

石家庄市城市建设投资控股集团有限公司

2017 年度合并及母公司财务报表

审计报告



中兴华会计师事务所(特殊普通合伙)

ZHONGXINGHUA CERTIFIED PUBLIC ACCOUNTANTS LLP

地址：北京市西城区阜外大街 1 号四川大厦东座 15 层

邮编：100037

电话：(010) 68364878

传真：(010) 68364875

目 录

一、审计报告

二、审计报告附送

1. 合并资产负债表
2. 合并利润表
3. 合并现金流量表
4. 合并所有者权益变动表
5. 母公司资产负债表
6. 母公司利润表
7. 母公司现金流量表
8. 母公司所有者权益变动表
9. 财务报表附注

三、审计报告附件

1. 中兴华会计师事务所（特殊普通合伙）营业执照复印件
2. 中兴华会计师事务所（特殊普通合伙）执业证书复印件
3. 中兴华会计师事务所（特殊普通合伙）证券、期货相关业务许可证复印件
4. 注册会计师执业证书复印件



中兴华会计师事务所（特殊普通合伙）

ZHONGXINGHUA CERTIFIED PUBLIC ACCOUNTANTS LLP

地址（Add）：北京市西城区阜外大街1号四川大厦东座15层

F15, Sichuan Building East, No.1 Fu Wai Da Jie, Xicheng District, Beijing, China

电话（Tel）：010-68364878 传真（Fax）：010-68364875

审计报告

中兴华审字（2018）第130003号

石家庄市城市建设投资控股集团有限公司：

一、审计意见

我们审计了石家庄市城市建设投资控股集团有限公司（以下简称“城投公司”）的财务报表，包括2017年12月31日的合并及母公司资产负债表，2017年度的合并及母公司利润表、合并及母公司现金流量表、合并及母公司股东权益变动表以及相关财务报表附注。

我们认为，后附的财务报表在所有重大方面按照企业会计准则的规定编制，公允反映了城投公司2017年12月31日合并及母公司的财务状况以及2017年度合并及母公司的经营成果和现金流量。

二、形成审计意见的基础

我们按照中国注册会计师审计准则的规定执行了审计工作。审计报告的“注册会计师对财务报表审计的责任”部分进一步阐述了我们在这些准则下的责任。按照中国注册会计师职业道德守则，我们独立于城投公司，并履行了职业道德方面的其他责任。我们相信，我们获取的审计证据是充分、适当的，为发表审计意见提供了基础。

三、关键审计事项

关键审计事项是根据我们的职业判断，认为对本期财务报表审计最为重要的事项。这些事项的应对以对财务报表整体进行审计并形成审计意见为背景，我们不对这些事项单独发表意见。我们确定下列事项是需要在审计报告中沟通的关键审计事项。关键审计事项：借款利息资本化

1、事项描述

城投公司主要对城市、农村基础建设项目投资，投资过程中通过发行债券和向金融机构借款进行融资。利息费用根据借款用途费用化和资本化。本年度，城投公司在建工程中资本化的利息费用为25,582.82万元。

由于资本化的利息费用金额较大，且评估其是否达到企业会计准则规定的资本化标准涉及重大的管理层判断，因此该领域是关键审计事项。

2、审计应对

财务报表附注四、16中所列的所有资本化条件，当利息支出符合条件时才能予以资本化。支出是否满足所有资本化条件需要管理层进行重大会计判断和估计，该事项对于我们的审计而言是重要的。



针对上述利息资本化的情况，我们获取了本年度资本化的利息费用的明细表，结合在建项目的借款情况，我们测试了资本化金额超过 100.00 万元的所有项目和剩余样本中抽取的金额较大的项目，并执行了如下审计程序：

（1）获取项目支出的明细表，检查项目支出的真实性，包括取得资本支出预算、项目的预算、总包合同、公司决议等，检查在建工程项目立项申请、建设合同及付款单据、核对工程进度以及付款情况。确定是否存在已达到预定可使用状态的固定资产，检查确定了相关资产的资本化区间。

（2）取得专门借款及一般借款合同，检查测算利息支出的真实性及合理性。我们通过测算符合资本化条件的建设项目而占用了一般借款的，根据累计资产支出超过专门借款部分的资产支出加权平均数乘以所占用一般借款的资本化率，计算确定一般借款应予资本化的利息金额。通过以上检查测算确认记录的利息金额与资本化的金额相一致。

四、其他信息

城投公司管理层对其他信息负责。其他信息包括城投公司 2017 年度报告中涵盖的信息，但不包括财务报表和我们的审计报告。

我们对财务报表发表的审计意见不涵盖其他信息，我们也不对其他信息发表任何形式的鉴证结论。

结合我们对财务报表的审计，我们的责任是阅读其他信息，在此过程中，考虑其他信息是否与财务报表或我们在审计过程中了解到的情况存在重大不一致或重大错报。

基于我们已执行的工作，如果我们确定其他信息存在重大错报，我们应当报告该事实。在这方面，我们无任何事项需要报告。

五、管理层和治理层对财务报表的责任

城投公司管理层（以下简称管理层）负责按照企业会计准则的规定编制财务报表，使其实现公允反映，并设计、执行和维护必要的内部控制，以使财务报表不存在由于舞弊或错误导致的重大错报。

在编制财务报表时，管理层负责评估城投公司的持续经营能力，披露与持续经营相关的事项（如适用），并运用持续经营假设，除非管理层计划清算城投公司、停止营运或别无其他现实的选择。

治理层负责监督城投公司的财务报告过程。

六、注册会计师对财务报表审计的责任

我们的目标是对财务报表整体是否不存在由于舞弊或错误导致的重大错报获取合理保证，并出具包含审计意见的审计报告。合理保证是高水平的保证，但并不能保证按照审计准则执行的审计在某一重大错报存在时总能发现。错报可能由于舞弊或错误所导致，如果合理预期错报单独或汇总起来可能影响财务报表使用者依据财务报表作出的经济决策，则通常认为错报是重大的。

在按照审计准则执行审计的过程中，我们运用了职业判断，并保持了职业怀疑。同时，我们



也执行以下工作：

（一）识别和评估由于舞弊或错误导致的财务报表重大错报风险，设计和实施审计程序以应对这些风险，并获取充分、适当的审计证据，作为发表审计意见的基础。由于舞弊可能涉及串通、伪造、故意遗漏、虚假陈述或凌驾于内部控制之上，未能发现由于舞弊导致的重大错报的风险高于未能发现由于错误导致的重大错报的风险。

（二）了解与审计相关的内部控制，以设计恰当的审计程序，但目的并非对内部控制的有效性发表意见。

（三）评价管理层选用会计政策的恰当性和作出会计估计及相关披露的合理性。

（四）对管理层使用持续经营假设的恰当性得出结论。同时，根据获取的审计证据，就可能对城投公司持续经营能力产生重大疑虑的事项或情况是否存在重大不确定性得出结论。如果我们得出结论认为存在重大不确定性，审计准则要求我们在审计报告中提请报表使用者注意财务报表中的相关披露；如果披露不充分，我们应当发表非无保留意见。我们的结论基于截至审计报告日可获得的信息。然而，未来的事项或情况可能导致城投公司不能持续经营。

（五）评价财务报表的总体列报、结构和内容（包括披露），并评价财务报表是否公允反映相关交易和事项。

（六）就城投公司中实体或业务活动的财务信息获取充分、适当的审计证据，以对财务报表发表意见。我们负责指导、监督和执行集团审计。我们对审计意见承担全部责任。

我们与治理层就计划的审计范围、时间安排和重大审计发现等事项进行沟通，包括沟通我们在审计中识别出的值得关注的内部控制缺陷。

我们还就已遵守与独立性相关的职业道德要求向治理层提供声明，并与治理层沟通可能被合理认为影响我们独立性的所有关系和其他事项，以及相关的防范措施。

从与治理层沟通过的事项中，我们确定哪些事项对本期财务报表审计最为重要，因而构成关键审计事项。我们在审计报告中描述这些事项，除非法律法规禁止公开披露这些事项，或在极少数情形下，如果合理预期在审计报告中沟通某事项造成的负面后果超过在公众利益方面产生的益处，我们确定不应在审计报告中沟通该事项。



中国注册会计师：



中国注册会计师：



2018年4月23日

合并资产负债表

2017年12月31日

编制单位：石家庄市城市建设投资控股集团有限公司

金额单位：人民币元

项 目	注释	期末数	期初数
流动资产：			
货币资金	六、1	3,981,933,219.76	3,458,963,588.43
以公允价值计量且其变动计入当期损益的金融资产			
衍生金融资产			
应收票据	六、2	512,950.35	
应收账款	六、3	313,062,729.23	255,630,282.57
预付款项	六、4	2,143,545,892.95	1,404,289,281.31
应收利息	六、5	13,110,000.00	96,666.67
应收股利			
其他应收款	六、6	1,590,156,697.28	4,526,365,045.01
存货	六、7	553,981,987.83	165,550,521.98
持有待售资产			
一年内到期的非流动资产			
其他流动资产	六、8	662,966,023.55	104,006,146.68
流动资产合计		9,259,269,500.95	9,915,151,532.65
非流动资产：			
可供出售金融资产	六、9	52,181,600.00	200,000.00
持有至到期投资			
长期应收款			
长期股权投资	六、10	16,142,937.49	40,074,489.12
投资性房地产	六、11	780,207,910.57	15,446,091.28
固定资产	六、12	22,172,438,082.81	15,739,024,227.65
在建工程	六、13	6,959,531,610.01	9,669,304,712.11
工程物资			
固定资产清理		1,070.00	1,070.00
生产性生物资产			
油气资产			
无形资产	六、14	177,826,228.89	184,371,182.14
开发支出			
商誉			
长期待摊费用	六、15	317,769,884.90	125,085,548.60
递延所得税资产			
其他非流动资产	六、16	71,297,213.79	86,336,756.29
非流动资产合计		30,547,396,538.46	25,859,844,077.19
资产总计		39,806,666,039.41	35,774,995,609.84

(转下页)

(承上页)

合并资产负债表 (续)

2017年12月31日

编制单位: 石家庄市城市建设投资控股集团有限公司

金额单位: 人民币元

项 目	注 释	期 末 数	期 初 数
流动负债:			
短期借款	九、17	400,000,000.00	780,000,000.00
以公允价值计量且其变动计入当期损益的金融负债			
衍生金融负债			
应付票据			
应付账款	六、18	1,077,461,072.14	1,005,414,305.89
预收款项	六、19	360,791,887.68	192,256,583.16
应付职工薪酬	六、20	230,156,800.18	265,286,723.37
应交税费	六、21	19,862,957.69	4,954,314.81
应付利息	六、22	2,191,355.82	57,507,352.88
应付股利			
其他应付款	六、23	1,796,170,935.63	1,130,593,333.20
持有待售负债			
一年内到期的非流动负债	六、24	343,671,727.68	608,426,587.91
其他流动负债	六、25		157,406,583.21
流动负债合计		4,230,306,736.82	4,201,845,790.43
非流动负债:			
长期借款	六、26	2,041,672,111.12	5,684,274,485.69
应付债券	六、27	1,144,016,000.00	1,144,016,000.00
其中: 优先股			
永续债			
长期应付款	六、28	4,662,740,016.58	1,350,583,368.99
长期应付职工薪酬			
专项应付款	六、29	6,581,262,960.10	6,056,812,225.52
预计负债			
递延收益	六、30	1,258,239,596.89	1,133,104,744.87
递延所得税负债			
其他非流动负债			
非流动负债合计		15,687,930,684.69	15,368,790,825.07
负债合计		19,918,237,421.51	19,570,636,615.50
所有者权益:			
实收资本	六、31	5,737,089,900.00	5,737,089,900.00
其他权益工具			
其中: 优先股			
永续债			
资本公积	六、32	11,845,543,585.67	8,632,132,461.15
减: 库存股			
其他综合收益			
专项储备	六、33	31,647,061.81	30,978,267.43
盈余公积	六、34	16,350,639.44	16,350,639.44
一般风险准备			
未分配利润	六、35	2,110,354,546.87	1,632,929,519.24
归属于母公司所有者权益合计		19,740,985,733.79	16,049,480,787.26
少数股东权益		147,442,884.11	154,878,207.08
所有者权益合计		19,888,428,617.90	16,204,358,994.34
负债和所有者权益总计		39,806,666,039.41	35,774,995,609.84

载于第16页至第72页的财务报表附注是本财务报表的组成部分

第4页至第15页的财务报表由以下人士签署:

法定代表人:

刘彦印

1331001100011

主管会计工作负责人:

张增会

会计机构负责人:

白俊强



合并利润表

2017年度

编制单位：石家庄市城市建设投资控股集团有限公司

金额单位：人民币元

项 目	注释	本期数	上期数
一、营业总收入		1,632,900,952.59	1,436,883,536.83
其中：营业收入	六、36	1,632,900,952.59	1,436,883,536.83
二、营业总成本		2,896,312,164.35	2,715,193,508.12
其中：营业成本	六、36	2,299,354,442.10	2,172,439,929.53
税金及附加		52,102,186.03	18,267,273.19
销售费用		67,116,019.78	60,318,098.68
管理费用		297,104,678.47	313,067,363.84
财务费用	六、37	173,015,664.36	128,543,029.89
资产减值损失	六、38	7,619,173.61	22,557,812.99
加：公允价值变动收益（损失以“-”号填列）			
投资收益（损失以“-”号填列）	六、39	285,643.71	7,539,285.22
其中：对联营企业和合营企业的投资收益		-1,885,838.07	-202,395.75
资产处置收益（损失以“-”号填列）			
其他收益	六、40	1,726,928,036.01	
三、营业利润（亏损以“-”号填列）		463,802,467.96	-1,270,770,686.07
加：营业外收入	六、41	17,490,370.99	1,713,579,553.94
减：营业外支出	六、42	3,130,076.92	27,825,716.29
四、利润总额（亏损总额以“-”号填列）		478,162,762.03	414,983,151.58
减：所得税费用	六、43	8,680,331.14	1,431,843.90
五、净利润（净亏损以“-”号填列）		469,482,430.89	413,551,307.68
（一）按经营持续性分类			
1.持续经营净利润（净亏损以“-”号填列）		469,482,430.89	413,551,307.68
2.终止经营净利润（净亏损以“-”号填列）			
（二）按所有权归属分类：			
1、少数股东损益（净亏损以“-”号填列）		-8,415,322.97	-22,518,483.57
2、归属于母公司股东的净利润（净亏损以“-”号填列）		477,897,753.86	436,069,791.25
六、其他综合收益的税后净额			
归属母公司所有者的其他综合收益的税后净额			
（一）以后不能重分类进损益的其他综合收益			
1、重新计量设定受益计划净负债或净资产的变动			
2、权益法下在被投资单位不能重分类进损益的其他综合收益中享有的份额			
（二）以后将重分类进损益的其他综合收益			
1、权益法下在被投资单位以后将重分类进损益的其他综合收益中享有的份额			
2、可供出售金融资产公允价值变动损益			
3、持有至到期投资重分类为可供出售金融资产损益			
4、现金流量套期损益的有效部分			
5、外币财务报表折算差额			
6、其他			
归属于少数股东的其他综合收益的税后净额			
七、综合收益总额		469,482,430.89	413,551,307.68
归属于母公司所有者的综合收益总额		477,897,753.86	436,069,791.25
归属于少数股东的综合收益总额		-8,415,322.97	-22,518,483.57

载于第16页至第72页的财务报表附注是本财务报表的组成部分

第4页至第15页的财务报表由以下人士签署：

法定代表人：

刘彦印
130100180804

主管会计工作负责人：

袁增会

会计机构负责人：

白俊强

合并现金流量表

2017年度

编制单位：石家庄市城市建设投资控股集团有限公司

金额单位：人民币元

项 目	注释	本期数	上期数
一、经营活动产生的现金流量：			
销售商品、提供劳务收到的现金		1,592,897,049.18	1,635,326,168.56
收到的税费返还		1,621,069.63	4,222,588.49
收到其他与经营活动有关的现金		2,633,473,800.20	1,294,093,115.79
经营活动现金流入小计		4,227,991,919.01	2,933,641,872.84
购买商品、接受劳务支付的现金		771,788,534.76	911,779,057.51
支付给职工以及为职工支付的现金		1,346,001,225.31	1,239,531,018.79
支付的各项税费		73,557,963.96	56,308,639.97
支付其他与经营活动有关的现金		1,502,426,355.67	431,171,925.43
经营活动现金流出小计		3,693,774,079.70	2,638,790,641.70
经营活动产生的现金流量净额		534,217,839.31	294,851,231.14
二、投资活动产生的现金流量：			
收回投资收到的现金		512,857,268.06	
取得投资收益收到的现金		2,209,969.87	7,962,142.94
处置固定资产、无形资产和其他长期资产收回的现金净额		7,011.00	1,113,153.42
处置子公司及其他营业单位收到的现金净额			195,781,002.74
收到其他与投资活动有关的现金		8,003,639.06	
投资活动现金流入小计		523,077,887.99	204,856,299.10
购建固定资产、无形资产和其他长期资产支付的现金		5,965,355,480.94	2,814,102,159.34
投资支付的现金		488,970,000.00	24,500,000.00
取得子公司及其他营业单位支付的现金净额			80,000,000.00
支付其他与投资活动有关的现金		300,000,000.00	140,000,000.00
投资活动现金流出小计		6,754,325,480.94	3,058,602,159.34
投资活动产生的现金流量净额		-6,231,247,592.95	-2,853,745,860.24
三、筹资活动产生的现金流量：			
吸收投资收到的现金		1,480,000.00	80,000,000.00
其中：子公司吸收少数股东投资收到的现金			
取得借款收到的现金		1,592,600,000.00	1,985,376,125.01
发行债券收到的现金			
收到其他与筹资活动有关的现金		6,610,406,843.42	3,053,592,821.15
筹资活动现金流入小计		8,204,486,843.42	5,118,968,946.16
偿还债务支付的现金		1,834,684,798.08	1,305,022,222.22
分配股利、利润或偿付利息支付的现金		86,029,995.67	355,037,650.12
其中：子公司支付给少数股东的股利、利润			
支付其他与筹资活动有关的现金		63,772,664.70	477,935,302.71
筹资活动现金流出小计		1,984,487,458.45	2,137,995,175.05
筹资活动产生的现金流量净额		6,219,999,384.97	2,980,973,771.11
四、汇率变动对现金及现金等价物的影响			
五、现金及现金等价物净增加额	六、44	522,969,631.33	422,079,142.01
加：期初现金及现金等价物余额	六、44	3,458,963,588.43	3,036,884,446.42
六、期末现金及现金等价物余额		3,981,933,219.76	3,458,963,588.43

载于第16页至第72页的财务报表附注是本财务报表的组成部分


第4页至第15页的财务报表由以下人士签署：

法定代表人：



主管会计工作负责人： 裴增会

会计机构负责人：



合并所有者权益变动表

2017年度

金额单位：人民币元

编制单位：石家庄市建设投资控股集团有限公司

项 目	归属于母公司所有者权益										所有者权益合计		
	实收资本		其他权益工具		资本公积	减：库存股	其他综合收益	专项储备	盈余公积	一般风险准备		未分配利润	
	优先股	永续债	其他	其他									
一、上年年末余额					8,632,132,461.15				30,978,267.43	16,350,639.44	1,632,929,519.24	154,878,207.08	16,204,358,694.34
加：会计政策变更													
前期差错更正													
同一控制下企业合并													
其他													
二、本年初余额					8,632,132,461.15				30,978,267.43	16,350,639.44	1,632,929,519.24	154,878,207.08	16,204,358,694.34
三、本期增减变动金额（减少以“—”号填列）					3,213,411,124.52				668,794.39		477,425,027.63	-7,435,322.97	3,684,069,623.56
（一）综合收益总额											477,897,753.86	-8,415,322.97	469,482,430.89
（二）所有者投入和减少资本					3,213,411,124.52							980,000.00	3,214,391,124.52
1、所有者投入资本												980,000.00	980,000.00
2、其他权益工具持有者投入资本													
3、股份支付计入所有者权益的金额													
4、其他					3,213,411,124.52								3,213,411,124.52
（三）利润分配											-472,726.23		-472,726.23
1、提取盈余公积													
2、提取一般风险准备													
3、对所有者分配的分配													
4、其他											-472,726.23		-472,726.23
（四）股东权益内部结转													
1、资本公积转增资本（或股本）													
2、盈余公积转增资本（或股本）													
3、盈余公积弥补亏损													
4、其他													
（五）专项储备									668,794.39				668,794.39
1、本期提取									6,422,548.20				6,422,548.20
2、本期使用									5,753,753.82				5,753,753.82
（六）其他													
四、本年年末余额					11,845,543,585.67				31,647,061.81	16,350,639.44	2,110,354,546.87	147,442,884.11	19,888,428,617.90

公司于第16页至第72页的财务报表附注是本财务报表的组成部分

第4页至第15页的财务报表由以下人士签署：

法定代表人：

主管会计工作负责人：

会计机构负责人：

张增会

白俊强

张增会

白俊强

合并所有者权益变动表 (续)

2017年度

金额单位: 人民币元

编制单位: 石家庄市城市建设投资控股集团有限公司

项目	上期数										
	股本				归属于母公司所有者权益				少数股东权益		所有者权益合计
	优先股	永续债	其他	资本公积	减: 库存股	其他综合收益	专项储备	盈余公积	未分配利润	少数股东权益	
一、上年年末余额			5,737,089,900.00	8,632,132,481.15			28,944,881.75	16,350,639.44	1,188,567,865.24	177,396,690.65	15,760,482,438.23
加: 会计政策变更											
前期差错更正									10,380,196.10		10,380,196.10
同一控制下企业合并											
其他											
二、本年期初余额			5,737,089,900.00	8,632,132,481.15			28,944,881.75	16,350,639.44	1,178,948,061.34	177,396,690.65	15,770,862,634.33
三、本期增减变动金额 (减少以“-”号填列)							2,033,385.68		453,981,457.90	-22,518,483.57	433,496,360.01
(一) 综合收益总额									436,069,791.25	-22,518,483.57	413,551,307.68
(二) 所有者投入和减少资本									17,911,666.65		17,911,666.65
1、所有者投入资本											
2、其他权益工具持有者投入资本											
3、股份支付计入股东权益的金额											
4、其他									17,911,666.65		17,911,666.65
(三) 利润分配											
1、提取盈余公积											
2、提取一般风险准备											
3、对股东的分配											
4、其他											
(四) 股东权益内部结转											
1、资本公积转增资本 (或股本)											
2、盈余公积转增资本 (或股本)											
3、盈余公积弥补亏损											
4、其他											
(五) 专项储备							2,033,385.68				2,033,385.68
1、本期提取							2,033,385.68				2,033,385.68
2、本期使用											
(六) 其他											
四、本年年末余额			5,737,089,900.00	8,632,132,481.15			30,978,267.43	16,350,639.44	1,632,929,519.24	154,878,207.08	16,204,358,994.34

载于第16页至第72页的财务报表附注是本财务报表的组成部分

第4页至第15页的财务报表由以下人士签署:

法定代表人:

主管会计工作负责人:

会计机构负责人:

长增会

白俊强

资产负债表

2017年12月31日

编制单位：石家庄市城市建设投资控股集团有限公司

金额单位：人民币元

项 目	注释	期末数	期初数
流动资产：			
货币资金		2,654,445,342.04	2,178,859,068.27
以公允价值计量且其变动计入当期损益的金融资产			
衍生金融资产			
应收票据			
应收账款			
预付款项		2,105,506,484.27	1,343,629,495.74
应收利息			
应收股利			
其他应收款	十二、1	1,302,247,343.69	2,055,645,609.97
存货		356,731,402.00	641,216.00
持有待售资产			
一年内到期的非流动资产			
其他流动资产		1,869,309.29	
流动资产合计		6,420,799,881.29	5,578,775,389.98
非流动资产：			
可供出售金融资产		51,981,600.00	
持有至到期投资			
长期应收款			
长期股权投资	十二、2	2,520,495,438.43	2,519,995,438.43
投资性房地产		765,693,459.81	
固定资产		15,718,743,680.29	10,527,487,748.59
在建工程		6,366,438,716.07	8,496,869,595.66
工程物资			
固定资产清理			
生产性生物资产			
油气资产			
无形资产			
开发支出			
商誉			
长期待摊费用			
递延所得税资产			
其他非流动资产			
非流动资产合计		25,423,352,894.60	21,544,352,782.68
资产总计		31,844,152,775.89	27,123,128,172.66

(转下页)

(承上页)



资产负债表 (续)

2017年12月31日

编制单位: 石家庄市城市建设投资控股集团有限公司

金额单位: 人民币元

项目	注释	期末数	期初数
流动负债:			
短期借款			
以公允价值计量且其变动计入当期损益的金融负债			
衍生金融负债			
应付票据			
应付账款		309,188,684.60	321,242,979.15
预收款项		43,078,320.00	
应付职工薪酬			245,919.17
应交税费		881,831.95	11,770.22
应付利息			53,476,712.33
应付股利			
其他应付款		1,275,225,591.21	524,200,034.61
持有待售负债			
一年内到期的非流动负债			275,000,000.00
其他流动负债			
流动负债合计		1,628,374,427.76	1,174,177,415.48
非流动负债:			
长期借款			3,884,200,000.00
应付债券		1,000,000,000.00	1,000,000,000.00
其中: 优先股			
永续债			
长期应付款		3,491,578,366.18	
长期应付职工薪酬			
专项应付款		6,089,603,943.70	5,567,207,939.74
预计负债			
递延收益			
递延所得税负债			
其他非流动负债			
非流动负债合计		10,581,182,309.88	10,451,407,939.74
负债合计		12,209,556,737.64	11,625,585,355.22
所有者权益:			
实收资本		5,737,089,900.00	5,737,089,900.00
其他权益工具			
其中: 优先股			
永续债			
资本公积		9,431,111,280.36	6,010,586,205.90
减: 库存股			
其他综合收益			
专项储备			
盈余公积		16,350,639.44	16,350,639.44
一般风险准备			
未分配利润		4,450,044,218.45	3,733,516,072.10
所有者权益合计		19,634,596,038.25	15,497,542,817.44
负债和所有者权益总计		31,844,152,775.89	27,123,128,172.66

载于第16页至第72页的财务报表附注是本财务报表的组成部分

第4页至第15页的财务报表由以下人士签署:

法定代表人:



主管会计工作负责人:

裴增会

会计机构负责人:



利润表

2017年度

编制单位：石家庄市城市建设投资控股集团有限公司

金额单位：人民币元

项目	注释	本期数	上期数
一、营业收入	十二、3	5,384,790.00	35,357.14
减：营业成本	十二、3	6,871,348.16	
税金及附加		5,834,388.05	
销售费用			
管理费用		11,088,485.85	7,059,252.48
财务费用		37,241,429.02	10,946,325.23
资产减值损失		546,954.57	40,150.00
加：公允价值变动收益（损失以“-”号填列）			
投资收益（损失以“-”号填列）	十二、4	-9,038.00	
其中：对联营企业和合营企业的投资收益		-9,038.00	
资产处置收益（损失以“-”号填列）			
其他收益		773,000,000.00	
二、营业利润（亏损以“-”号填列）		716,793,146.35	-18,010,370.57
加：营业外收入			816,402,462.86
减：营业外支出		265,000.00	392,652.32
三、利润总额（亏损总额以“-”号填列）		716,528,146.35	797,999,439.97
减：所得税费用			
四、净利润（净亏损以“-”号填列）		716,528,146.35	797,999,439.97
（一）持续经营净利润（净亏损以“-”号填列）		716,528,146.35	797,999,439.97
（二）终止经营净利润（净亏损以“-”号填列）			
五、其他综合收益的税后净额			
（一）以后不能重分类进损益的其他综合收益			
1、重新计量设定受益计划净负债或净资产的变动			
2、权益法下在被投资单位不能重分类进损益的其他综合收益中享有的份额			
（二）以后将重分类进损益的其他综合收益			
1、权益法下在被投资单位以后将重分类进损益的其他综合收益中享有的份额			
2、可供出售金融资产公允价值变动损益			
3、持有至到期投资重分类为可供出售金融资产损益			
4、现金流量套期损益的有效部分			
5、外币财务报表折算差额			
6、其他			
六、综合收益总额		716,528,146.35	797,999,439.97

载于第16页至第72页的财务报表附注是本财务报表的组成部分


第4页至第15页的财务报表由以下人士签署：

法定代表人：



主管会计工作负责人：裴增会

会计机构负责人：



现金流量表

2017年度

编制单位：石家庄市城市建设投资控股集团有限公司

金额单位：人民币元

项 目	注 释	本期数	上期数
一、经营活动产生的现金流量：			
销售商品、提供劳务收到的现金			35,357.14
收到的税费返还			
收到其他与经营活动有关的现金		476,111,706.91	6,825,354.61
经营活动现金流入小计		476,111,706.91	6,860,711.75
购买商品、接受劳务支付的现金		8,872,786.65	3,436,109.42
支付给职工以及为职工支付的现金		3,441,486.53	12,694,352.61
支付的各项税费		118,227,719.69	3,169,145.30
支付其他与经营活动有关的现金		130,541,992.87	19,299,607.33
经营活动现金流出小计		130,541,992.87	19,299,607.33
经营活动产生的现金流量净额		345,569,714.04	-12,438,895.58
二、投资活动产生的现金流量：			
收回投资收到的现金			
取得投资收益收到的现金			
处置固定资产、无形资产和其他长期资产收回的现金净额			
收到其他与投资活动有关的现金			
投资活动现金流入小计			
购建固定资产、无形资产和其他长期资产支付的现金		5,561,479,967.68	2,300,126,812.82
投资支付的现金		500,000.00	
取得子公司及其他营业单位支付的现金净额			80,000,000.00
支付其他与投资活动有关的现金			
投资活动现金流出小计		5,561,979,967.68	2,380,126,812.82
投资活动产生的现金流量净额		-5,561,979,967.68	-2,380,126,812.82
三、筹资活动产生的现金流量：			
吸收投资收到的现金			
取得借款收到的现金		1,898,185,000.00	1,005,300,000.00
发行债券收到的现金			
收到其他与筹资活动有关的现金		5,327,076,747.34	2,317,855,545.05
筹资活动现金流入小计		7,225,261,747.34	3,323,155,545.05
偿还债务支付的现金		1,518,291,608.82	88,060,000.00
分配股利、利润或偿付利息支付的现金		14,973,611.11	237,417,064.76
支付其他与筹资活动有关的现金			145,009,135.21
筹资活动现金流出小计		1,533,265,219.93	470,486,199.97
筹资活动产生的现金流量净额		5,691,996,527.41	2,852,669,345.08
四、汇率变动对现金及现金等价物的影响			
五、现金及现金等价物净增加额			
		475,586,273.77	460,103,636.68
加：期初现金及现金等价物余额		2,178,859,068.27	1,718,755,431.59
六、期末现金及现金等价物余额		2,654,445,342.04	2,178,859,068.27

载于第16页至第72页的财务报表附注是本财务报表的组成部分

第4页至第15页的财务报表由以下人士签署：

法定代表人：



主管会计工作负责人：

裴增会

会计机构负责人：

白俊强

所有者权益变动表

2017年度

编制单位：石家庄市城市建设投资集团有限公司

金额单位：人民币元

项目	实收资本		其他权益工具			资本公积	减：库存股	其他综合收益	专项储备	盈余公积	未分配利润	所有者权益合计
	优先股	永续债	其他	其他权益工具	其他综合收益							
一、上年年末余额		5,737,089,900.00				6,010,566,205.90				16,350,639.44	3,733,516,072.10	15,497,542,817.44
加：会计政策变更												
前期差错更正												
其他												
二、本年初余额		5,737,089,900.00				6,010,566,205.90				16,350,639.44	3,733,516,072.10	15,497,542,817.44
三、本期增减变动金额（减少以“-”号填列）						3,420,525,074.46					716,528,146.35	4,137,053,220.81
（一）综合收益总额											716,528,146.35	716,528,146.35
（二）所有者投入和减少资本						3,420,525,074.46						3,420,525,074.46
1、所有者投入资本												
2、其他权益工具持有者投入资本												
3、股份支付计入股东权益的金额												
4、其他						3,420,525,074.46						3,420,525,074.46
（三）利润分配												
1、提取盈余公积												
2、提取一般风险准备												
3、对股东的分配												
4、其他												
（四）股东权益内部结转												
1、资本公积转增资本（或股本）												
2、盈余公积转增资本（或股本）												
3、盈余公积弥补亏损												
4、其他												
（五）专项储备												
1、本期提取												
2、本期使用												
（六）其他												
四、本年年末余额		5,737,089,900.00				9,431,111,280.36				16,350,639.44	4,450,044,218.45	19,634,596,038.25

载于第16页至第72页的财务报表附注是本财务报表的组成部分

第4页至第15页的财务报表由以下人士签署：

法定代表人：

主管会计工作负责人：

葛增会

会计机构负责人：

白俊强

刘彦印

所有者权益变动表 (续)

2017年度

编制单位: 石家庄市城市建设投资控股集团有限公司

金额单位: 人民币元

项 目	实收资本	其他权益工具		资本公积	减: 库存股	其他综合收益	专项储备	盈余公积	未分配利润	所有者权益合计
		优先股	永续债 其他							
一、上年年末余额	5,737,089,900.00			6,010,586,205.90				16,350,639.44	2,935,516,632.13	14,699,543,377.47
加: 会计政策变更										
前期差错更正										
其他										
二、本年初余额	5,737,089,900.00			6,010,586,205.90				16,350,639.44	2,935,516,632.13	14,699,543,377.47
三、本期增减变动金额 (减少以“-”号填列)										
(一) 综合收益总额									797,999,439.97	797,999,439.97
(二) 所有者投入和减少资本										
1、所有者投入资本										
2、其他权益工具持有者投入资本										
3、股份支付计入股东权益的金额										
4、其他										
(三) 利润分配										
1、提取盈余公积										
2、提取一般风险准备										
3、对股东的分配										
4、其他										
(四) 股东权益内部结转										
1、资本公积转增资本 (或股本)										
2、盈余公积转增资本 (或股本)										
3、盈余公积弥补亏损										
4、其他										
(五) 专项储备										
1、本期提取										
2、本期使用										
(六) 其他										
四、本年年末余额	5,737,089,900.00			6,010,586,205.90				16,350,639.44	3,733,516,072.10	15,497,542,817.44

载于第16页至第72页的财务报表附注是本财务报表的组成部分

第4页至第15页的财务报表由以下人士签署:

法定代表人:

李彦印

主管会计工作负责人:

李增合

会计机构负责人:

白俊强

石家庄市城市建设投资控股集团有限公司
2017 年度合并财务报表附注
(除特别说明外, 金额单位为人民币元)

一、公司基本情况

(一)公司注册地、组织形式和总部地址

石家庄市城市建设投资控股集团有限公司(以下简称“本公司”或“公司”)原名为石家庄市城市建设投资控股有限公司,系经石家庄市人民政府批准,由石家庄市城市建设投资管理办公室(以下简称“市城建投资办”)和石家庄市排水管理处(以下简称“市排水处”)共同组建设立的有限责任公司。

公司于 2005 年 1 月 10 日在石家庄市工商行政管理局注册成立,注册资本为 193,966 万元,其中市城建投资办以实物出资 150,178 万元,占股权的 77.42%;市排水处以货币出资 43,788 万元,占股份总数的 22.58%,上述出资,业经石家庄冀鸿会计师事务所有限公司以冀鸿设验字【2005】1022 号验资报告予以验证。

2005 年 1 月 20 日,经石家庄市政府批准,本公司收购石家庄市国有资产监督管理委员会持有的石家庄市污水处理有限公司 100%的股权,石家庄市污水处理有限公司成为本公司的全资子公司。

2006 年 2 月 20 日,经石家庄市政府批准,本公司股东会决议,市排水处将其持有的城投公司 22.58%股权无偿划转给市城建投资办,则市城建投资办成为城投公司的唯一股东,本公司由此成为法人独资公司。2010 年本公司股东变更为石家庄市建设局。

2008 年 11 月 1 日,经石家庄市政府批准,将石家庄市供水集团有限责任公司(2012 年更名为石家庄水务集团有限责任公司),石家庄公共交通总公司的国有产权划拨给本公司,成为本公司的全资子公司;经批准新增实收资本 373,742.99 万元,本公司注册资本增加为 567,708.99 万元,上述增资已经河北立信会计师事务所有限责任公司冀立信验字【2008】2005 号验资报告予以验证。城投公司组建以本公司为母公司,以供水公司、公交公司、污水公司为全资子公司的石家庄市城市建设投资控股集团。

2013 年 5 月,经石家庄市政府批准,根据石政办发【2012】37 号文件,石家庄市建设局将本公司的国有产权划拨给石家庄国控投资集团有限责任公司。石家庄国控投资集团有限责任公司成为本公司唯一母公司。

统一信用代码为 91130100682776032R。

法定代表人:刘彦岭。

公司主要经营范围:城市、农村基础建设项目投资、建设、营运、城建国有资产经营管理,资产经营租赁。

公司注册地址:河北省石家庄市新华区中华北大街 358 号。

(二)公司的业务性质和主要经营活动

公司属于资本市场服务行业，主要经营范围包括城市、农村基础建设项目投资、建设、营运、城建国有资产经营管理，资产经营租赁。

(三)财务报告的批准报出

本财务报表业经本公司董事会于 2018 年 4 月 23 日决议批准报出。

(四)合并报表范围

本公司 2017 年度纳入合并范围的子公司共 11 户，详见本附注八“在其他主体中的权益”。本公司本期合并范围比上期增加 2 户，详见本附注七“合并范围的变更”。

二、财务报表的编制基础

1、编制基础

本公司财务报表以持续经营假设为基础，根据实际发生的交易和事项，按照财政部颁布的企业会计准则及其应用指南、解释及其他有关规定（统称“企业会计准则”）编制。

根据企业会计准则的相关规定，本公司会计核算以权责发生制为基础。除某些金融工具外，本财务报表均以历史成本为计量基础。资产如果发生减值，则按照相关规定计提相应的减值准备。

2、持续经营

本财务报表以持续经营为基础列报，本公司自报告期末起至少 12 个月具有持续营能力。

三、遵循企业会计准则的声明

本公司编制的财务报表符合企业会计准则的要求，真实、完整地反映了本公司 2017 年 12 月 31 日的合并及母公司财务状况及 2017 年度的合并及母公司经营成果和合并及母公司现金流量等有关信息。

四、重要会计政策和会计估计

1、会计期间

本公司的会计期间分为年度和中期，会计中期指短于一个完整的会计年度的报告期间。本公司会计年度采用公历年度，即每年自 1 月 1 日起至 12 月 31 日止。

2、营业周期

正常营业周期是指本公司从购买用于加工的资产起至实现现金或现金等价物的期间。本公司以 12 个月作为一个营业周期，并以其作为资产和负债的流动性划分标准。

3、记账本位币

本公司以人民币为记账本位币。人民币为本公司及境内子公司经营所处的主要经济环境中的货币，本公司及境内子公司以人民币为记账本位币。本公司编制本财务报表时所采用的货币为人民币。

4、同一控制下和非同一控制下企业合并的会计处理方法

企业合并，是指将两个或两个以上单独的企业合并形成一个报告主体的交易或事项。企业合并分为同一控制下企业合并和非同一控制下企业合并。

(1) 同一控制下企业合并

参与合并的企业在合并前后均受同一方或相同的多方最终控制，且该控制并非暂时性的，为同一控制下的企业合并。同一控制下的企业合并，在合并日取得对其他参与合并企业控制权的一方为合并方，参与合并的其他企业为被合并方。合并日，是指合并方实际取得对被合并方控制权的日期。

合并方取得的资产和负债均按合并日在被合并方的账面价值计量。合并方取得的净资产账面价值与支付的合并对价账面价值（或发行股份面值总额）的差额，调整资本公积（股本溢价）；资本公积（股本溢价）不足以冲减的，调整留存收益。

合并方为进行企业合并发生的各项直接费用，于发生时计入当期损益。

（2）非同一控制下企业合并

参与合并的企业在合并前后不受同一方或相同的多方最终控制的，为非同一控制下的企业合并。非同一控制下的企业合并，在购买日取得对其他参与合并企业控制权的一方为购买方，参与合并的其他企业为被购买方。购买日，是指为购买方实际取得对被购买方控制权的日期。

对于非同一控制下的企业合并，合并成本包含购买日购买方为取得对被购买方的控制权而付出的资产、发生或承担的负债以及发行的权益性证券的公允价值，为企业合并发生的审计、法律服务、评估咨询等中介费用以及其他管理费用于发生时计入当期损益。购买方作为合并对价发行的权益性证券或债务性证券的交易费用，计入权益性证券或债务性证券的初始确认金额。所涉及的或有对价按其在购买日的公允价值计入合并成本，购买日后 12 个月内出现对购买日已存在情况的新的或进一步证据而需要调整或有对价的，相应调整合并商誉。购买方发生的合并成本及在合并中取得的可辨认净资产按购买日的公允价值计量。合并成本大于合并中取得的被购买方于购买日可辨认净资产公允价值份额的差额，确认为商誉。合并成本小于合并中取得的被购买方可辨认净资产公允价值份额的，首先对取得的被购买方各项可辨认资产、负债及或有负债的公允价值以及合并成本的计量进行复核，复核后合并成本仍小于合并中取得的被购买方可辨认净资产公允价值份额的，其差额计入当期损益。

购买方取得被购买方的可抵扣暂时性差异，在购买日因不符合递延所得税资产确认条件而未予确认的，在购买日后 12 个月内，如取得新的或进一步的信息表明购买日的相关情况已经存在，预期被购买方在购买日可抵扣暂时性差异带来的经济利益能够实现的，则确认相关的递延所得税资产，同时减少商誉，商誉不足冲减的，差额部分确认为当期损益；除上述情况以外，确认与企业合并相关的递延所得税资产的，计入当期损益。

通过多次交易分步实现的非同一控制下企业合并，根据《财政部关于印发企业会计准则解释第 5 号的通知》（财会〔2012〕19 号）和《企业会计准则第 33 号——合并财务报表》第五十一条关于“一揽子交易”的判断标准（参见本附注四、5（2）），判断该多次交易是否属于“一揽子交易”。属于“一揽子交易”的，参考本部分前面各段描述及本附注四、12“长期股权投资”进行会计处理；不属于“一揽子交易”的，区分个别财务报表和合并财务报表进行相关会计处理：

在个别财务报表中，以购买日之前所持被购买方的股权投资的账面价值与购买日新增投资成本之和，作为该项投资的初始投资成本；购买日之前持有的被购买方的股权涉及其他综合收益的，在

处置该项投资时将与其相关的其他综合收益采用与被购买方直接处置相关资产或负债相同的基础进行会计处理（即，除了按照权益法核算的在被购买方重新计量设定受益计划净负债或净资产导致的变动中的相应份额以外，其余转入当期投资收益）。

在合并财务报表中，对于购买日之前持有的被购买方的股权，按照该股权在购买日的公允价值进行重新计量，公允价值与其账面价值的差额计入当期投资收益；购买日之前持有的被购买方的股权涉及其他综合收益的，与其相关的其他综合收益应当采用与被购买方直接处置相关资产或负债相同的基础进行会计处理（即，除了按照权益法核算的在被购买方重新计量设定受益计划净负债或净资产导致的变动中的相应份额以外，其余转为购买日所属当期投资收益）。

5、合并财务报表的编制方法

（1）合并财务报表范围的确定原则

合并财务报表的合并范围以控制为基础予以确定。控制是指本公司拥有对被投资方的权力，通过参与被投资方的相关活动而享有可变回报，并且有能力运用对被投资方的权力影响该回报金额。合并范围包括本公司及全部子公司。子公司，是指被本公司控制的主体。

一旦相关事实和情况的变化导致上述控制定义涉及的相关要素发生了变化，本公司将进行重新评估。

（2）合并财务报表编制的方法

从取得子公司的净资产和生产经营决策的实际控制权之日起，本公司开始将其纳入合并范围；从丧失实际控制权之日起停止纳入合并范围。对于处置的子公司，处置日前的经营成果和现金流量已经适当地包括在合并利润表和合并现金流量表中；当期处置的子公司，不调整合并资产负债表的期初数。非同一控制下企业合并增加的子公司，其购买日后的经营成果及现金流量已经适当地包括在合并利润表和合并现金流量表中，且不调整合并财务报表的期初数和对比数。同一控制下企业合并增加的子公司，其自合并当期期初至合并日的经营成果和现金流量已经适当地包括在合并利润表和合并现金流量表中，并且同时调整合并财务报表的对比数。

在编制合并财务报表时，子公司与本公司采用的会计政策或会计期间不一致的，按照本公司的会计政策和会计期间对子公司财务报表进行必要的调整。对于非同一控制下企业合并取得的子公司，以购买日可辨认净资产公允价值为基础对其财务报表进行调整。

公司内所有重大往来余额、交易及未实现利润在合并财务报表编制时予以抵销。

子公司的股东权益及当期净损益中不属于本公司所拥有的部分分别作为少数股东权益及少数股东损益在合并财务报表中股东权益及净利润项下单独列示。子公司当期净损益中属于少数股东权益的份额，在合并利润表中净利润项目下以“少数股东损益”项目列示。少数股东分担的子公司的亏损超过了少数股东在该子公司期初股东权益中所享有的份额，仍冲减少数股东权益。

当因处置部分股权投资或其他原因丧失了对原有子公司的控制权时，对于剩余股权，按照其在丧失控制权日的公允价值进行重新计量。处置股权取得的对价与剩余股权公允价值之和，减去按原持股比例计算应享有原有子公司自购买日开始持续计算的净资产的份额之间的差额，计入丧失控制

权当期的投资收益。与原有子公司股权投资相关的其他综合收益，在丧失控制权时采用与被购买方直接处置相关资产或负债相同的基础进行会计处理（即，除了在该原有子公司重新计量设定受益计划净负债或净资产导致的变动以外，其余一并转为当期投资收益）。其后，对该部分剩余股权按照《企业会计准则第 2 号——长期股权投资》或《企业会计准则第 22 号——金融工具确认和计量》等相关规定进行后续计量，详见本附注四、12“长期股权投资”或本附注四、9“金融工具”。

本公司通过多次交易分步处置对子公司股权投资直至丧失控制权的，需区分处置对子公司股权投资直至丧失控制权的各项交易是否属于一揽子交易。处置对子公司股权投资的各项交易的条款、条件以及经济影响符合以下一种或多种情况，通常表明应将多次交易事项作为一揽子交易进行会计处理：①这些交易是同时或者在考虑了彼此影响的情况下订立的；②这些交易整体才能达成一项完整的商业结果；③一项交易的发生取决于其他至少一项交易的发生；④一项交易单独看是不经济的，但是和其他交易一并考虑时是经济的。不属于一揽子交易的，对其中的每一项交易视情况分别按照“不丧失控制权的情况下部分处置对子公司的长期股权投资”（详见本附注四、12、（2）④）和“因处置部分股权投资或其他原因丧失了对原有子公司的控制权”（详见前段）适用的原则进行会计处理。处置对子公司股权投资直至丧失控制权的各项交易属于一揽子交易的，将各项交易作为一项处置子公司并丧失控制权的交易进行会计处理；但是，在丧失控制权之前每一次处置价款与处置投资对应的享有该子公司净资产份额的差额，在合并财务报表中确认为其他综合收益，在丧失控制权时一并转入丧失控制权当期的损益。

6、合营安排分类及共同经营会计处理方法

合营安排，是指一项由两个或两个以上的参与方共同控制的安排。本公司根据在合营安排中享有的权利和承担的义务，将合营安排分为共同经营和合营企业。共同经营，是指本公司享有该安排相关资产且承担该安排相关负债的合营安排。合营企业，是指本公司仅对该安排的净资产享有权利的合营安排。

本公司对合营企业的投资采用权益法核算，按照本附注四、12（2）②“权益法核算的长期股权投资”中所述的会计政策处理。

本公司作为合营方对共同经营，确认本公司单独持有的资产、单独所承担的负债，以及按本公司份额确认共同持有的资产和共同承担的负债；确认出售本公司享有的共同经营产出份额所产生的收入；按本公司份额确认共同经营因出售产出所产生的收入；确认本公司单独所发生的费用，以及按本公司份额确认共同经营发生的费用。

当本公司作为合营方向共同经营投出或出售资产（该资产不构成业务，下同）、或者自共同经营购买资产时，在该等资产出售给第三方之前，本公司仅确认因该交易产生的损益中归属于共同经营其他参与方的部分。该等资产发生符合《企业会计准则第 8 号——资产减值》等规定的资产减值损失的，对于由本公司向共同经营投出或出售资产的情况，本公司全额确认该损失；对于本公司自共同经营购买资产的情况，本公司按承担的份额确认该损失。

7、现金及现金等价物的确定标准

本公司现金及现金等价物包括库存现金、可以随时用于支付的存款以及本公司持有的期限短（一般为从购买日起三个月内到期）、流动性强、易于转换为已知金额现金、价值变动风险很小的投资。

8、外币业务和外币报表折算

（1）外币交易的折算方法

本公司发生的外币交易在初始确认时，按交易日的即期汇率（通常指中国人民银行公布的当日外汇牌价的中间价，下同）折算为记账本位币金额，但公司发生的外币兑换业务或涉及外币兑换的交易事项，按照实际采用的汇率折算为记账本位币金额。

（2）对于外币货币性项目和外币非货币性项目的折算方法

资产负债表日，对于外币货币性项目采用资产负债表日即期汇率折算，由此产生的汇兑差额，除属于与购建符合资本化条件的资产相关的外币专门借款产生的汇兑差额按照借款费用资本化的原则处理以及可供出售的外币货币性项目除摊余成本之外的其他账面余额变动产生的汇兑差额计入其他综合收益之外，均计入当期损益。

以历史成本计量的外币非货币性项目，仍采用交易发生日的即期汇率折算的记账本位币金额计量。以公允价值计量的外币非货币性项目，采用公允价值确定日的即期汇率折算，折算后的记账本位币金额与原记账本位币金额的差额，作为公允价值变动（含汇率变动）处理，计入当期损益或确认为其他综合收益。

（3）外币财务报表的折算方法

编制合并财务报表涉及境外经营的，如有实质上构成对境外经营净投资的外币货币性项目，因汇率变动而产生的汇兑差额，作为“外币报表折算差额”确认为其他综合收益；处置境外经营时，计入处置当期损益。

境外经营的外币财务报表按以下方法折算为人民币报表：资产负债表中的资产和负债项目，采用资产负债表日的即期汇率折算；所有者权益类项目除“未分配利润”项目外，其他项目采用发生时的即期汇率折算。利润表中的收入和费用项目，采用交易发生日的即期汇率折算。年初未分配利润为上一年折算后的年末未分配利润；年末未分配利润按折算后的利润分配各项目计算列示；折算后资产类项目与负债类项目和所有者权益类项目合计数的差额，作为外币报表折算差额，确认为其他综合收益。处置境外经营并丧失控制权时，将资产负债表中所有者权益项目下列示的、与该境外经营相关的外币报表折算差额，全部或按处置该境外经营的比例转入处置当期损益。

外币现金流量，采用现金流量发生日的即期汇率折算。汇率变动对现金的影响额作为调节项目，在现金流量表中单独列报。

年初数和上年实际数按照上年财务报表折算后的数额列示。

在处置本公司在境外经营的全部所有者权益或因处置部分股权投资或其他原因丧失了对境外经营控制权时，将资产负债表中所有者权益项目下列示的、与该境外经营相关的归属于母公司所有者权益的外币报表折算差额，全部转入处置当期损益。

在处置部分股权投资或其他原因导致持有境外经营权益比例降低但不丧失对境外经营控制权时，与该境外经营处置部分相关的外币报表折算差额将归属于少数股东权益，不转入当期损益。在处置境外经营为联营企业或合营企业的部分股权时，与该境外经营相关的外币报表折算差额，按处置该境外经营的比例转入处置当期损益。

9、金融工具

在本公司成为金融工具合同的一方时确认一项金融资产或金融负债。金融资产和金融负债在初始确认时以公允价值计量。对于以公允价值计量且其变动计入当期损益的金融资产和金融负债，相关的交易费用直接计入损益，对于其他类别的金融资产和金融负债，相关交易费用计入初始确认金额。

(1) 金融资产和金融负债的公允价值确定方法

公允价值，是指市场参与者在计量日发生的有序交易中，出售一项资产所能收到或者转移一项负债所需支付的价格。金融工具存在活跃市场的，本公司采用活跃市场中的报价确定其公允价值。活跃市场中的报价是指易于定期从交易所、经纪商、行业协会、定价服务机构等获得的价格，且代表了在公平交易中实际发生的市场交易的价格。金融工具不存在活跃市场的，本公司采用估值技术确定其公允价值。估值技术包括参考熟悉情况并自愿交易的各方最近进行的市场交易中使用的价格、参照实质上相同的其他金融工具当前的公允价值、现金流量折现法和期权定价模型等。

(2) 金融资产的分类、确认和计量

以常规方式买卖金融资产，按交易日进行会计确认和终止确认。金融资产在初始确认时划分为以公允价值计量且其变动计入当期损益的金融资产、持有至到期投资、贷款和应收款项以及可供出售金融资产。

① 以公允价值计量且其变动计入当期损益的金融资产

包括交易性金融资产和指定为以公允价值计量且其变动计入当期损益的金融资产。

交易性金融资产是指满足下列条件之一的金融资产：**A.**取得该金融资产的目的，主要是为了近期内出售；**B.**属于进行集中管理的可辨认金融工具组合的一部分，且有客观证据表明本公司近期采用短期获利方式对该组合进行管理；**C.**属于衍生工具，但是，被指定且为有效套期工具的衍生工具、属于财务担保合同的衍生工具、与在活跃市场中没有报价且其公允价值不能可靠计量的权益工具投资挂钩并须通过交付该权益工具结算的衍生工具除外。

符合下述条件之一的金融资产，在初始确认时可指定为以公允价值计量且其变动计入当期损益的金融资产：**A.**该指定可以消除或明显减少由于该金融资产的计量基础不同所导致的相关利得或损失在确认或计量方面不一致的情况；**B.**本公司风险管理或投资策略的正式书面文件已载明，对该金融资产所在的金融资产组合或金融资产和金融负债组合以公允价值为基础进行管理、评价并向关键管理人员报告。

以公允价值计量且其变动计入当期损益的金融资产采用公允价值进行后续计量，公允价值变动形成的利得或损失以及与该等金融资产相关的股利和利息收入计入当期损益。

② 持有至到期投资

是指到期日固定、回收金额固定或可确定，且本公司有明确意图和能力持有至到期的非衍生金融资产。

持有至到期投资采用实际利率法，按摊余成本进行后续计量，在终止确认、发生减值或摊销时产生的利得或损失，计入当期损益。

实际利率法是指按照金融资产或金融负债（含一组金融资产或金融负债）的实际利率计算其摊余成本及各期利息收入或支出的方法。实际利率是指将金融资产或金融负债在预期存续期间或适用的更短期间内的未来现金流量，折现为该金融资产或金融负债当前账面价值所使用的利率。

在计算实际利率时，本公司将在考虑金融资产或金融负债所有合同条款的基础上预计未来现金流量（不考虑未来的信用损失），同时还将考虑金融资产或金融负债合同各方之间支付或收取的、属于实际利率组成部分的各项收费、交易费用及折价或溢价等。

③ 贷款和应收款项

是指在活跃市场中没有报价、回收金额固定或可确定的非衍生金融资产。本公司划分为贷款和应收款的金融资产包括应收票据、应收账款、应收利息、应收股利及其他应收款等。

贷款和应收款项采用实际利率法，按摊余成本进行后续计量，在终止确认、发生减值或摊销时产生的利得或损失，计入当期损益。

④ 可供出售金融资产

包括初始确认时即被指定为可供出售的非衍生金融资产，以及除了以公允价值计量且其变动计入当期损益的金融资产、贷款和应收款项、持有至到期投资以外的金融资产。

可供出售债务工具投资的期末成本按照其摊余成本法确定，即初始确认金额扣除已偿还的本金，加上或减去采用实际利率法将该初始确认金额与到期日金额之间的差额进行摊销形成的累计摊销额，并扣除已发生的减值损失后的金额。可供出售权益工具投资的期末成本为其初始取得成本。

可供出售金融资产采用公允价值进行后续计量，公允价值变动形成的利得或损失，除减值损失和外币货币性金融资产与摊余成本相关的汇兑差额计入当期损益外，确认为其他综合收益，在该金融资产终止确认时转出，计入当期损益。但是，在活跃市场中没有报价且其公允价值不能可靠计量的权益工具投资，以及与该权益工具挂钩并须通过交付该权益工具结算的衍生金融资产，按照成本进行后续计量。

可供出售金融资产持有期间取得的利息及被投资单位宣告发放的现金股利，计入投资收益。

（3）金融资产减值

除了以公允价值计量且其变动计入当期损益的金融资产外，本公司在每个资产负债表日对其他金融资产的账面价值进行检查，有客观证据表明金融资产发生减值的，计提减值准备。

本公司对单项金额重大的金融资产单独进行减值测试；对单项金额不重大的金融资产，单独进行减值测试或包括在具有类似信用风险特征的金融资产组合中进行减值测试。单独测试未发生减值的金融资产（包括单项金额重大和不重大的金融资产），包括在具有类似信用风险特征的金融资产

组合中再进行减值测试。已单项确认减值损失的金融资产，不包括在具有类似信用风险特征的金融资产组合中进行减值测试。

① 持有至到期投资、贷款和应收款项减值

以成本或摊余成本计量的金融资产将其账面价值减记至预计未来现金流量现值，减记金额确认为减值损失，计入当期损益。金融资产在确认减值损失后，如有客观证据表明该金融资产价值已恢复，且客观上与确认该损失后发生的事项有关，原确认的减值损失予以转回，金融资产转回减值损失后的账面价值不超过假定不计提减值准备情况下该金融资产在转回日的摊余成本。

② 可供出售金融资产减值

当综合相关因素判断可供出售权益工具投资公允价值下跌是严重或非暂时性下跌时，表明该可供出售权益工具投资发生减值。其中“严重下跌”是指公允价值下跌幅度累计超过 20%；“非暂时性下跌”是指公允价值连续下跌时间超过 12 个月。

可供出售金融资产发生减值时，将原计入其他综合收益的因公允价值下降形成的累计损失予以转出并计入当期损益，该转出的累计损失为该资产初始取得成本扣除已收回本金和已摊销金额、当前公允价值和原已计入损益的减值损失后的余额。

在确认减值损失后，期后如有客观证据表明该金融资产价值已恢复，且客观上与确认该损失后发生的事项有关，原确认的减值损失予以转回，可供出售权益工具投资的减值损失转回确认为其他综合收益，可供出售债务工具的减值损失转回计入当期损益。

在活跃市场中没有报价且其公允价值不能可靠计量的权益工具投资，或与该权益工具挂钩并须通过交付该权益工具结算的衍生金融资产的减值损失，不予转回。

(4) 金融资产转移的确认依据和计量方法

满足下列条件之一的金融资产，予以终止确认：① 收取该金融资产现金流量的合同权利终止；② 该金融资产已转移，且将金融资产所有权上几乎所有的风险和报酬转移给转入方；③ 该金融资产已转移，虽然企业既没有转移也没有保留金融资产所有权上几乎所有的风险和报酬，但是放弃了对该金融资产控制。

若企业既没有转移也没有保留金融资产所有权上几乎所有的风险和报酬，且未放弃对该金融资产的控制的，则按照继续涉入所转移金融资产的程度确认有关金融资产，并相应确认有关负债。继续涉入所转移金融资产的程度，是指该金融资产价值变动使企业面临的风险水平。

金融资产整体转移满足终止确认条件的，将所转移金融资产的账面价值及因转移而收到的对价与原计入其他综合收益的公允价值变动累计额之和的差额计入当期损益。

金融资产部分转移满足终止确认条件的，将所转移金融资产的账面价值在终止确认及未终止确认部分之间按其相对的公允价值进行分摊，并将因转移而收到的对价与应分摊至终止确认部分的原计入其他综合收益的公允价值变动累计额之和与分摊的前述账面金额之差额计入当期损益。

本公司对采用附追索权方式出售的金融资产，或将持有的金融资产背书转让，需确定该金融资产所有权上几乎所有的风险和报酬是否已经转移。已将该金融资产所有权上几乎所有的风险和报酬

转移给转入方的，终止确认该金融资产；保留了金融资产所有权上几乎所有的风险和报酬的，不终止确认该金融资产；既没有转移也没有保留金融资产所有权上几乎所有的风险和报酬的，则继续判断企业是否对该资产保留了控制，并根据前面各段所述的原则进行会计处理。

（5）金融负债的分类和计量

金融负债在初始确认时划分为以公允价值计量且其变动计入当期损益的金融负债和其他金融负债。初始确认金融负债，以公允价值计量。对于以公允价值计量且其变动计入当期损益的金融负债，相关的交易费用直接计入当期损益，对于其他金融负债，相关交易费用计入初始确认金额。

① 以公允价值计量且其变动计入当期损益的金融负债

分类为交易性金融负债和在初始确认时指定为以公允价值计量且其变动计入当期损益的金融负债的条件与分类为交易性金融资产和在初始确认时指定为以公允价值计量且其变动计入当期损益的金融资产的条件一致。

以公允价值计量且其变动计入当期损益的金融负债采用公允价值进行后续计量，公允价值的变动形成的利得或损失以及与该等金融负债相关的股利和利息支出计入当期损益。

② 其他金融负债

与在活跃市场中没有报价、公允价值不能可靠计量的权益工具挂钩并须通过交付该权益工具结算的衍生金融负债，按照成本进行后续计量。其他金融负债采用实际利率法，按摊余成本进行后续计量，终止确认或摊销产生的利得或损失计入当期损益。

③ 财务担保合同

不属于指定为以公允价值计量且其变动计入当期损益的金融负债的财务担保合同，以公允价值进行初始确认，在初始确认后按照《企业会计准则第 13 号—或有事项》确定的金额和初始确认金额扣除按照《企业会计准则第 14 号—收入》的原则确定的累计摊销额后的余额之中的较高者进行后续计量。

（6）金融负债的终止确认

金融负债的现时义务全部或部分已经解除的，才能终止确认该金融负债或其一部分。本公司（债务人）与债权人之间签订协议，以承担新金融负债方式替换现存金融负债，且新金融负债与现存金融负债的合同条款实质上不同的，终止确认现存金融负债，并同时确认新金融负债。

金融负债全部或部分终止确认的，将终止确认部分的账面价值与支付的对价（包括转出的非现金资产或承担的新金融负债）之间的差额，计入当期损益。

（7）衍生工具及嵌入衍生工具

衍生工具于相关合同签署日以公允价值进行初始计量，并以公允价值进行后续计量。衍生工具的公允价值变动计入当期损益。

对包含嵌入衍生工具的混合工具，如未指定为以公允价值计量且其变动计入当期损益的金融资产或金融负债，嵌入衍生工具与该主合同在经济特征及风险方面不存在紧密关系，且与嵌入衍生工具条件相同，单独存在的工具符合衍生工具定义的，嵌入衍生工具从混合工具中分拆，作为单独的

衍生金融工具处理。如果无法在取得时或后续的资产负债表日对嵌入衍生工具进行单独计量，则将混合工具整体指定为以公允价值计量且其变动计入当期损益的金融资产或金融负债。

(8) 金融资产和金融负债的抵销

当本公司具有抵销已确认金融资产和金融负债的法定权利，且目前可执行该种法定权利，同时本公司计划以净额结算或同时变现该金融资产和清偿该金融负债时，金融资产和金融负债以相互抵销后的金额在资产负债表内列示。除此以外，金融资产和金融负债在资产负债表内分别列示，不予相互抵销。

(9) 权益工具

权益工具是指能证明拥有本公司在扣除所有负债后的资产中的剩余权益的合同。本公司发行（含再融资）、回购、出售或注销权益工具作为权益的变动处理。本公司不确认权益工具的公允价值变动。与权益性交易相关的交易费用从权益中扣减。

本公司对权益工具持有方的各种分配（不包括股票股利），减少股东权益。本公司不确认权益工具的公允价值变动额。

10、应收款项

应收款项包括应收账款、其他应收款等。

(1) 坏账准备的确认标准

① 单项金额重大的应收款项坏账准备的确认标准、计提方法

本公司将金额为人民币 10,000.00 万元以上的应收款项，期末余额占期末资产总额的 1%（含 1%）以上的应收款项确认为单项金额重大的应收款项。

本公司对单项金额重大的应收款项单独进行减值测试，单独测试未发生减值的金融资产，包括在具有类似信用风险特征的金融资产组合中进行减值测试。单项测试已确认减值损失的应收款项，不再包括在具有类似信用风险特征的应收款项组合中进行减值测试。

② 单项金额不重大但按信用风险特征组合后该组合的风险较大的应收款项坏账准备的确定依据、计提方法

A. 信用风险特征组合的确定依据

本公司对单项金额不重大以及金额重大但单项测试未发生减值的应收款项，按信用风险特征的相似性和相关性对金融资产进行分组。这些信用风险通常反映债务人按照该等资产的合同条款偿还所有到期金额的能力，并且与被检查资产的未来现金流量测算相关。

B. 根据信用风险特征组合确定的计提方法

按组合方式实施减值测试时，坏账准备金额系根据应收款项组合结构及类似信用风险特征（债务人根据合同条款偿还欠款的能力）按历史损失经验及目前经济状况与预计应收款项组合中已经存在的损失评估确定。

对债务单位是政府部门、合并范围内关联企业及企业员工备用金性质的款项不计提坏账准备；对其他债务单位财务状况严重恶化、现金流量状况严重恶化、且收回的可能性极小的应收账款全额

计提坏账准备。

组合中，采用账龄分析法计提坏账准备的组合计提方法

账龄	应收账款计提比例 (%)	其他应收计提比例 (%)
1 年以内 (含 1 年, 下同)	5	5
1-2 年	10	10
2-3 年	20	20
3-4 年	50	50
4-5 年	80	80
5 年以上	100	100

(2) 坏账准备的转回

如有客观证据表明该应收款项价值已恢复，且客观上与确认该损失后发生的事项有关，原确认的减值损失予以转回，计入当期损益。但是，该转回后的账面价值不超过假定不计提减值准备情况下该应收款项在转回日的摊余成本。

11、存货

(1) 存货的分类

存货主要包括原材料、在产品及自制半成品、周转材料、产成品、库存商品。

(2) 存货取得和发出的计价方法

存货在取得时按实际成本计价，存货成本包括采购成本、加工成本和其他成本。领用和发出时按加权平均法计价。

(3) 存货可变现净值的确认和跌价准备的计提方法

可变现净值是指在日常活动中，存货的估计售价减去至完工时估计将要发生的成本、估计的销售费用以及相关税费后的金额。在确定存货的可变现净值时，以取得的确凿证据为基础，同时考虑持有存货的目的以及资产负债表日后事项的影响。

在资产负债表日，存货按照成本与可变现净值孰低计量。当其可变现净值低于成本时，提取存货跌价准备。存货跌价准备按单个存货项目的成本高于其可变现净值的差额提取。对于数量繁多、单价较低的存货，按存货类别计提存货跌价准备；对在同一地区生产和销售的产品系列相关、具有相同或类似最终用途或目的，且难以与其他项目分开计量的存货，可合并计提存货跌价准备。

计提存货跌价准备后，如果以前减记存货价值的影响因素已经消失，导致存货的可变现净值高于其账面价值的，在原已计提的存货跌价准备金额内予以转回，转回的金额计入当期损益。

(4) 存货的盘存制度为永续盘存制。

(5) 低值易耗品和包装物的摊销方法

低值易耗品于领用时按一次摊销法摊销；包装物于领用时按一次摊销法摊销。

12、长期股权投资

本部分所指的长期股权投资是指本公司对被投资单位具有控制、共同控制或重大影响的长期股

股权投资。本公司对被投资单位不具有控制、共同控制或重大影响的长期股权投资，作为可供出售金融资产或以公允价值计量且其变动计入当期损益的金融资产核算，其会计政策详见附注四、9“金融工具”。

共同控制，是指本公司按照相关约定对某项安排所共有的控制，并且该安排的相关活动必须经过分享控制权的参与方一致同意后才能决策。重大影响，是指本公司对被投资单位的财务和经营政策有参与决策的权力，但并不能够控制或者与其他方一起共同控制这些政策的制定。

（1）投资成本的确定

对于同一控制下的企业合并取得的长期股权投资，在合并日按照被合并方所有者权益在最终控制方合并财务报表中的账面价值的份额作为长期股权投资的初始投资成本。长期股权投资初始投资成本与支付的现金、转让的非现金资产以及所承担债务账面价值之间的差额，调整资本公积；资本公积不足冲减的，调整留存收益。以发行权益性证券作为合并对价的，在合并日按照被合并方所有者权益在最终控制方合并财务报表中的账面价值的份额作为长期股权投资的初始投资成本，按照发行股份的面值总额作为股本，长期股权投资初始投资成本与所发行股份面值总额之间的差额，调整资本公积；资本公积不足冲减的，调整留存收益。

对于非同一控制下的企业合并取得的长期股权投资，在购买日按照合并成本作为长期股权投资的初始投资成本，合并成本包括购买方付出的资产、发生或承担的负债、发行的权益性证券的公允价值之和。

合并方或购买方为企业合并发生的审计、法律服务、评估咨询等中介费用以及其他相关管理费用，于发生时计入当期损益。

除企业合并形成的长期股权投资外的其他股权投资，按成本进行初始计量，该成本视长期股权投资取得方式的不同，分别按照本公司实际支付的现金购买价款、本公司发行的权益性证券的公允价值、投资合同或协议约定的价值、非货币性资产交换交易中换出资产的公允价值或原账面价值、该项长期股权投资自身的公允价值等方式确定。与取得长期股权投资直接相关的费用、税金及其他必要支出也计入投资成本。

（2）后续计量及损益确认方法

对被投资单位具有共同控制（构成共同经营者除外）或重大影响的长期股权投资，采用权益法核算。此外，公司财务报表采用成本法核算能够对被投资单位实施控制的长期股权投资。

① 成本法核算的长期股权投资

采用成本法核算时，长期股权投资按初始投资成本计价，追加或收回投资调整长期股权投资的成本。除取得投资时实际支付的价款或者对价中包含的已宣告但尚未发放的现金股利或者利润外，当期投资收益按照享有被投资单位宣告发放的现金股利或利润确认。

② 权益法核算的长期股权投资

采用权益法核算时，长期股权投资的初始投资成本大于投资时应享有被投资单位可辨认净资产公允价值份额的，不调整长期股权投资的初始投资成本；初始投资成本小于投资时应享有被投资单

位可辨认净资产公允价值份额的，其差额计入当期损益，同时调整长期股权投资的成本。

采用权益法核算时，按照应享有或应分担的被投资单位实现的净损益和其他综合收益的份额，分别确认投资收益和其他综合收益，同时调整长期股权投资的账面价值；按照被投资单位宣告分派的利润或现金股利计算应享有的部分，相应减少长期股权投资的账面价值；对于被投资单位除净损益、其他综合收益和利润分配以外所有者权益的其他变动，调整长期股权投资的账面价值并计入资本公积。在确认应享有被投资单位净损益的份额时，以取得投资时被投资单位各项可辨认资产等的公允价值为基础，对被投资单位的净利润进行调整后确认。被投资单位采用的会计政策及会计期间与本公司不一致的，按照本公司的会计政策及会计期间对被投资单位的财务报表进行调整，并据以确认投资收益和其他综合收益。对于本公司与联营企业及合营企业之间发生的交易，投出或出售的资产不构成业务的，未实现内部交易损益按照享有的比例计算归属于本公司的部分予以抵销，在此基础上确认投资损益。但本公司与被投资单位发生的未实现内部交易损失，属于所转让资产减值损失的，不予以抵销。

在确认应分担被投资单位发生的净亏损时，以长期股权投资的账面价值和其他实质上构成对被投资单位净投资的长期权益减记至零为限。此外，如本公司对被投资单位负有承担额外损失的义务，则按预计承担的义务确认预计负债，计入当期投资损失。被投资单位以后期间实现净利润的，本公司在收益分享额弥补未确认的亏损分担额后，恢复确认收益分享额。

④ 处置长期股权投资

对于处置的股权，其账面价值与实际取得价款的差额，计入当期损益。

采用权益法核算的长期股权投资，处置后的剩余股权仍采用权益法核算的，在处置时将原计入所有者权益的其他综合收益部分按相应的比例采用与被投资单位直接处置相关资产或负债相同的基础进行会计处理。因被投资方除净损益、其他综合收益和利润分配以外的其他所有者权益变动而确认的所有者权益，按比例结转入当期损益。

采用成本法核算的长期股权投资，处置后剩余股权仍采用成本法核算的，其在取得对被投资单位的控制之前因采用权益法核算或金融工具确认和计量准则核算而确认的其他综合收益，采用与被投资单位直接处置相关资产或负债相同的基础进行会计处理，并按比例结转当期损益；因采用权益法核算而确认的被投资单位净资产中除净损益、其他综合收益和利润分配以外的其他所有者权益变动按比例结转当期损益。

13、投资性房地产

投资性房地产是指为赚取租金或资本增值，或两者兼有而持有的房地产。包括已出租的土地使用权、持有并准备增值后转让的土地使用权、已出租的建筑物等。

投资性房地产按成本进行初始计量。与投资性房地产有关的后续支出，如果与该资产有关的经济利益很可能流入且其成本能可靠地计量，则计入投资性房地产成本。其他后续支出，在发生时计入当期损益。

本公司采用成本模式对投资性房地产进行后续计量，并按照与房屋建筑物或土地使用权一致的

政策进行折旧或摊销。

投资性房地产的减值测试方法和减值准备计提方法详见附注四、19“长期资产减值”。

自用房地产或存货转换为投资性房地产或投资性房地产转换为自用房地产时，按转换前的账面价值作为转换后的入账价值。

投资性房地产的用途改变为自用时，自改变之日起，将该投资性房地产转换为固定资产或无形资产。自用房地产的用途改变为赚取租金或资本增值时，自改变之日起，将固定资产或无形资产转换为投资性房地产。发生转换时，转换为采用成本模式计量的投资性房地产的，以转换前的账面价值作为转换后的入账价值；转换为以公允价值模式计量的投资性房地产的，以转换日的公允价值作为转换后的入账价值。

当投资性房地产被处置、或者永久退出使用且预计不能从其处置中取得经济利益时，终止确认该项投资性房地产。投资性房地产出售、转让、报废或毁损的处置收入扣除其账面价值和相关税费后计入当期损益。

14、固定资产

(1) 固定资产确认条件

固定资产是指为生产商品、提供劳务、出租或经营管理而持有的，使用寿命超过一个会计年度的有形资产。固定资产仅在与其有关的经济利益很可能流入本公司，且其成本能够可靠地计量时才予以确认。固定资产按成本并考虑预计弃置费用因素的影响进行初始计量。

(2) 各类固定资产的折旧方法

固定资产从达到预定可使用状态的次月起，采用年限平均法在使用寿命内计提折旧。各类固定资产的使用寿命、预计净残值和年折旧率如下：

类别	折旧方法	折旧年限（年）	残值率（%）	年折旧率（%）
房屋及建筑物	平均年限法	30-50	5	3.17-1.90
机器设备	平均年限法	10-25	5	9.50-3.80
供水管网	平均年限法	20-40	5	4.75-2.38
电子设备、办公设备	平均年限法	5-8	5	19.00-11.88
运输设备	平均年限法	6-10	5	15.83-9.50
其他	平均年限法	10-20	5	9.50-4.75
公益性资产	不计提			

预计净残值是指假定固定资产预计使用寿命已满并处于使用寿命终了时的预期状态，本公司目前从该项资产处置中获得的扣除预计处置费用后的金额。

(3) 固定资产的减值测试方法及减值准备计提方法

固定资产的减值测试方法和减值准备计提方法详见附注四、19“长期资产减值”。

(4) 融资租入固定资产的认定依据及计价方法

融资租赁为实质上转移了与资产所有权有关的全部风险和报酬的租赁，其所有权最终可能转

移，也可能不转移。以融资租赁方式租入的固定资产采用与自有固定资产一致的政策计提租赁资产折旧。能够合理确定租赁期届满时取得租赁资产所有权的在租赁资产使用寿命内计提折旧，无法合理确定租赁期届满能够取得租赁资产所有权的，在租赁期与租赁资产使用寿命两者中较短的期间内计提折旧。

(5) 其他说明

与固定资产有关的后续支出，如果与该固定资产有关的经济利益很可能流入且其成本能可靠地计量，则计入固定资产成本，并终止确认被替换部分的账面价值。除此以外的其他后续支出，在发生时计入当期损益。

当固定资产处于处置状态或预期通过使用或处置不能产生经济利益时，终止确认该固定资产。固定资产出售、转让、报废或毁损的处置收入扣除其账面价值和相关税费后的差额计入当期损益。

本公司至少于年度终了对固定资产的使用寿命、预计净残值和折旧方法进行复核，如发生改变则作为会计估计变更处理。

15、在建工程

在建工程成本按实际工程支出确定，包括在建期间发生的各项工程支出、工程达到预定可使用状态前的资本化的借款费用以及其他相关费用等。在建工程在达到预定可使用状态后结转为固定资产。

在建工程的减值测试方法和减值准备计提方法详见附注四、19 长期资产减值。

16、借款费用

借款费用包括借款利息、折价或溢价的摊销、辅助费用以及因外币借款而发生的汇兑差额等。可直接归属于符合资本化条件的资产的购建或者生产的借款费用，在资产支出已经发生、借款费用已经发生、为使资产达到预定可使用或可销售状态所必要的购建或生产活动已经开始时，开始资本化；构建或者生产的符合资本化条件的资产达到预定可使用状态或者可销售状态时，停止资本化。其余借款费用在发生当期确认为费用。

专门借款当期实际发生的利息费用，减去尚未动用的借款资金存入银行取得的利息收入或进行暂时性投资取得的投资收益后的金额予以资本化；一般借款根据累计资产支出超过专门借款部分的资产支出加权平均数乘以所占用一般借款的资本化率，确定资本化金额。资本化率根据一般借款的加权平均利率计算确定。

资本化期间内，外币专门借款的汇兑差额全部予以资本化；外币一般借款的汇兑差额计入当期损益。

符合资本化条件的资产指需要经过相当长时间的购建或者生产活动才能达到预定可使用或可销售状态的固定资产、投资性房地产和存货等资产。

如果符合资本化条件的资产在购建或生产过程中发生非正常中断、并且中断时间连续超过 3 个月的，暂停借款费用的资本化，直至资产的购建或生产活动重新开始。

17、无形资产

(1) 无形资产的确认及计价方法

无形资产是指本公司拥有或者控制的没有实物形态的可辨认非货币性资产。

无形资产按成本进行初始计量。与无形资产有关的支出，如果相关的经济利益很可能流入本公司且其成本能可靠地计量，则计入无形资产成本。除此以外的其他项目的支出，在发生时计入当期损益。

取得的土地使用权通常作为无形资产核算。自行开发建造厂房等建筑物，相关的土地使用权支出和建筑物建造成本则分别作为无形资产和固定资产核算。如为外购的房屋及建筑物，则将有关价款在土地使用权和建筑物之间进行分配，难以合理分配的，全部作为固定资产处理。

(2) 无形资产的摊销

使用寿命有限的无形资产自可供使用时起，对其原值在其预计使用寿命内采用直线法分期平均摊销。使用寿命不确定的无形资产不予摊销。

期末，对使用寿命有限的无形资产的使用寿命和摊销方法进行复核，如发生变更则作为会计估计变更处理。此外，还对使用寿命不确定的无形资产的使用寿命进行复核，如果有证据表明该无形资产为企业带来经济利益的期限是可预见的，则估计其使用寿命并按照使用寿命有限的无形资产的摊销政策进行摊销。

(3) 研究与开发支出

本公司内部研究开发项目的支出分为研究阶段支出与开发阶段支出。其中，研究是指为获取并理解新的科学或技术知识而进行的独创性的有计划调查，如意在获取知识而进行的活动，研究成果或其他知识的应用研究、评价和最终选择，材料、设备、产品、工序、系统或服务替代品的研究，新的或经改进的材料、设备、产品、工序、系统或服务的可能替代品的配制、设计、评价和最终选择等；开发是指在进行商业性生产或使用前，将研究成果或其他知识应用于某项计划或设计，以生产出新的或具有实质性改进的材料、装置、产品等，如生产前或使用前的原型和模型的设计、建造和测试，不具有商业性生产经济规模的试生产设施的设计、建造和运营等。

研究阶段的支出，于发生时计入当期损益。

开发阶段的支出同时满足下列条件的，确认为无形资产，不能满足下述条件的开发阶段的支出计入当期损益：

- ① 完成该无形资产以使其能够使用或出售在技术上具有可行性；
- ② 具有完成该无形资产并使用或出售的意图；
- ③ 无形资产产生经济利益的方式，包括能够证明运用该无形资产生产的产品存在市场或无形资产自身存在市场，无形资产将在内部使用的，能够证明其有用性；
- ④ 有足够的技术、财务资源和其他资源支持，以完成该无形资产的开发，并有能力使用或出售该无形资产；
- ⑤ 归属于该无形资产开发阶段的支出能够可靠地计量。

无法区分研究阶段支出和开发阶段支出的，将发生的研发支出全部计入当期损益。

(4) 无形资产的减值测试方法及减值准备计提方法

无形资产的减值测试方法和减值准备计提方法详见附注四、19“长期资产减值”。

18、长期待摊费用

长期待摊费用为已经发生但应由报告期和以后各期负担的分摊期限在一年以上的各项费用。长期待摊费用在预计受益期间按直线法摊销。

19、长期资产减值

对于固定资产、在建工程、使用寿命有限的无形资产、以成本模式计量的投资性房地产及对子公司、合营企业、联营企业的长期股权投资、商誉等长期资产，本公司于资产负债表日判断是否存在减值迹象。如存在减值迹象的，则估计其可收回金额，进行减值测试。商誉、使用寿命不确定的无形资产和尚未达到可使用状态的无形资产，无论是否存在减值迹象，每年均进行减值测试。

减值测试结果表明资产的可收回金额低于其账面价值的，按其差额计提减值准备并计入减值损失。可收回金额为资产的公允价值减去处置费用后的净额与资产预计未来现金流量的现值两者之间的较高者。资产的公允价值根据公平交易中销售协议价格确定；不存在销售协议但存在资产活跃市场的，公允价值按照该资产的买方出价确定；不存在销售协议和资产活跃市场的，则以可获取的最佳信息为基础估计资产的公允价值。处置费用包括与资产处置有关的法律费用、相关税费、搬运费以及为使资产达到可销售状态所发生的直接费用。资产预计未来现金流量的现值，按照资产在持续使用过程中和最终处置时所产生的预计未来现金流量，选择恰当的折现率对其进行折现后的金额加以确定。资产减值准备按单项资产为基础计算并确认，如果难以对单项资产的可收回金额进行估计的，以该资产所属的资产组确定资产组的可收回金额。资产组是能够独立产生现金流入的最小资产组合。

在财务报表中单独列示的商誉，在进行减值测试时，将商誉的账面价值分摊至预期从企业合并的协同效应中受益的资产组或资产组组合。测试结果表明包含分摊的商誉的资产组或资产组组合的可收回金额低于其账面价值的，确认相应的减值损失。减值损失金额先抵减分摊至该资产组或资产组组合的商誉的账面价值，再根据资产组或资产组组合中除商誉以外的其他各项资产的账面价值所占比重，按比例抵减其他各项资产的账面价值。

上述资产减值损失一经确认，以后期间不予转回。

20、职工薪酬

本公司职工薪酬主要包括短期职工薪酬、离职后福利、辞退福利。其中：

短期薪酬主要包括工资、奖金、津贴和补贴、职工福利费、医疗保险费、生育保险费、工伤保险费、住房公积金、工会经费和职工教育经费、非货币性福利等。本公司在职工为本公司提供服务的会计期间将实际发生的短期职工薪酬确认为负债，并计入当期损益或相关资产成本。其中非货币性福利按公允价值计量。

离职后福利主要包括设定提存计划。设定提存计划主要包括基本养老保险、失业保险以及年金等，相应的应缴存金额于发生时计入相关资产成本或当期损益。

在职工劳动合同到期之前解除与职工的劳动关系，或为鼓励职工自愿接受裁减而提出给予补偿的建议，在本公司不能单方面撤回因解除劳动关系计划或裁减建议所提供的辞退福利时，和本公司确认与涉及支付辞退福利的重组相关的成本两者孰早日，确认辞退福利产生的职工薪酬负债，并计入当期损益。但辞退福利预期在年度报告期结束后十二个月不能完全支付的，按照其他长期职工薪酬处理。

职工内部退休计划采用上述辞退福利相同的原则处理。本公司将自职工停止提供服务日至正常退休日的期间拟支付的内退人员工资和缴纳的社会保险费等，在符合预计负债确认条件时，计入当期损益（辞退福利）。

本公司向职工提供的其他长期职工福利，符合设定提存计划的，按照设定提存计划进行会计处理，除此之外按照设定收益计划进行会计处理。

21、应付债券

本公司发行的非可转换公司债券，按照实际收到的金额（扣除相关交易费用），作为负债处理；债券发行实际收到的金额与债券面值总额的差额，作为债券溢价或折价，在债券的存续期间内按实际利率于计提利息时摊销，并按借款费用的处理原则处理。

本公司发行的可转换公司债券，在初始确认时将负债和权益成份进行分拆，分别进行处理。首先确认负债成份的公允价值并以此作为其初始确认金额，其次按照该可转换公司债券整体发行价格（扣除相关交易费用）扣除负债成份初始确认金额后的金额确定权益成份的初始确认金额。

22、优先股、永续债等其他金融工具

（1）永续债和优先股等的区分

本公司发行的永续债和优先股等金融工具，同时符合以下条件的，作为权益工具：

①该金融工具不包括交付现金或其他金融资产给其他方，或在潜在不利条件下与其他方交换金融资产或金融负债的合同义务；

②如将来须用或可用企业自身权益工具结算该金融工具的，如该金融工具为非衍生工具，则不包括交付可变数量的自身权益工具进行结算的合同义务；如为衍生工具，则本公司只能通过以固定数量的自身权益工具交换固定金额的现金或其他金融资产结算该金融工具。

除按上述条件可归类为权益工具的金融工具以外，本公司发行的其他金融工具应归类为金融负债。

（2）永续债和优先股等的会计处理方法

归类为金融负债的永续债和优先股等金融工具，其相关利息、股利（或股息）、利得或损失，以及赎回或再融资产生的利得或损失等，除符合资本化条件的借款费用以外，均计入当期损益。

归类为权益工具的永续债和优先股等金融工具，其发行（含再融资）、回购、出售或注销时，本公司作为权益的变动处理，相关交易费用亦从权益中扣减。本公司对权益工具持有方的分配作为利润分配处理。

本公司不确认权益工具的公允价值变动。

23、收入

(1) 商品销售收入

在已将商品所有权上的主要风险和报酬转移给买方，既没有保留通常与所有权相联系的继续管理权，也没有对已售商品实施有效控制，收入的金额能够可靠地计量，相关的经济利益很可能流入企业，相关的已发生或将发生的成本能够可靠地计量时，确认商品销售收入的实现。

(2) 提供劳务收入

在提供劳务交易的结果能够可靠估计的情况下，于资产负债表日按照完工百分比法确认提供的劳务收入。劳务交易的完工进度按已经发生的劳务成本占估计总成本的比例确定。

提供劳务交易的结果能够可靠估计是指同时满足：①收入的金额能够可靠地计量；②相关的经济利益很可能流入企业；③交易的完工程度能够可靠地确定；④交易中已发生和将发生的成本能够可靠地计量。

如果提供劳务交易的结果不能够可靠估计，则按已经发生并预计能够得到补偿的劳务成本金额确认提供的劳务收入，并将已发生的劳务成本作为当期费用。已经发生的劳务成本如预计不能得到补偿的，则不确认收入。

本公司与其他企业签订的合同或协议包括销售商品和提供劳务时，如销售商品部分和提供劳务部分能够区分并单独计量的，将销售商品部分和提供劳务部分分别处理；如销售商品部分和提供劳务部分不能够区分，或虽能区分但不能够单独计量的，将该合同全部作为销售商品处理。

(3) 建造合同收入

在建造合同的结果能够可靠估计的情况下，于资产负债表日按照完工百分比法确认合同收入和合同费用。合同完工进度按累计实际发生的合同成本占合同预计总成本的比例确定。

建造合同的结果能够可靠估计是指同时满足：①合同总收入能够可靠地计量；②与合同相关的经济利益很可能流入企业；③实际发生的合同成本能够清楚地区分和可靠地计量；④合同完工进度和为完成合同尚需发生的成本能够可靠地确定。

如建造合同的结果不能可靠地估计，但合同成本能够收回的，合同收入根据能够收回的实际合同成本予以确认，合同成本在其发生的当期确认为合同费用；合同成本不可能收回的，在发生时立即确认为合同费用，不确认合同收入。使建造合同的结果不能可靠估计的不确定因素不复存在的，按照完工百分比法确定与建造合同有关的收入和费用。

合同预计总成本超过合同总收入的，将预计损失确认为当期费用。

在建合同累计已发生的成本和累计已确认的毛利(亏损)与已结算的价款在资产负债表中以抵销后的净额列示。在建合同累计已发生的成本和累计已确认的毛利(亏损)之和超过已结算价款的部分作为存货列示；在建合同已结算的价款超过累计已发生的成本与累计已确认的毛利(亏损)之和的部分作为预收款项列示。

(4) 使用费收入

根据有关合同或协议，按权责发生制确认收入。

(5) 利息收入

按照他人使用本公司货币资金的时间和实际利率计算确定。

24、政府补助

政府补助是指本公司从政府无偿取得货币性资产和非货币性资产，不包括政府作为所有者投入的资本。政府补助分为与资产相关的政府补助和与收益相关的政府补助。

政府补助为货币性资产的，按照收到或应收的金额计量。政府补助为非货币性资产的，按照公允价值计量；公允价值不能够可靠取得的，按照名义金额计量。按照名义金额计量的政府补助，直接计入当期损益。

与资产相关的政府补助，确认为递延收益，并在相关资产的使用寿命内平均分配计入当期损益。与收益相关的政府补助，用于补偿以后期间的相关费用和损失的，确认为递延收益，并在确认相关费用的期间计入当期损益；用于补偿已经发生的相关费用和损失的，直接计入当期损益。

已确认的政府补助需要返还时，存在相关递延收益余额的，冲减相关递延收益账面余额，超出部分计入当期损益；不存在相关递延收益的，直接计入当期损益

25、递延所得税资产/递延所得税负债

某些资产、负债项目的账面价值与其计税基础之间的差额，以及未作为资产和负债确认但按照税法规定可以确定其计税基础的项目的账面价值与计税基础之间的差额产生的暂时性差异，采用资产负债表债务法确认递延所得税资产及递延所得税负债。

与商誉的初始确认有关，以及与既不是企业合并、发生时也不影响会计利润和应纳税所得额（或可抵扣亏损）的交易中产生的资产或负债的初始确认有关的应纳税暂时性差异，不予确认有关的递延所得税负债。此外，对与子公司、联营企业及合营企业投资相关的应纳税暂时性差异，如果本公司能够控制暂时性差异转回的时间，而且该暂时性差异在可预见的未来很可能不会转回，也不予确认有关的递延所得税负债。除上述例外情况，本公司确认其他所有应纳税暂时性差异产生的递延所得税负债。

与既不是企业合并、发生时也不影响会计利润和应纳税所得额（或可抵扣亏损）的交易中产生的资产或负债的初始确认有关的可抵扣暂时性差异，不予确认有关的递延所得税资产。此外，对与子公司、联营企业及合营企业投资相关的可抵扣暂时性差异，如果暂时性差异在可预见的未来不是很可能转回，或者未来不是很可能获得用来抵扣可抵扣暂时性差异的应纳税所得额，不予确认有关的递延所得税资产。除上述例外情况，本公司以很可能取得用来抵扣可抵扣暂时性差异的应纳税所得额为限，确认其他可抵扣暂时性差异产生的递延所得税资产。

对于能够结转以后年度的可抵扣亏损和税款抵减，以很可能获得用来抵扣可抵扣亏损和税款抵减的未来应纳税所得额为限，确认相应的递延所得税资产。

资产负债表日，对于递延所得税资产和递延所得税负债，根据税法规定，按照预期收回相关资产或清偿相关负债期间的适用税率计量。

于资产负债表日，对递延所得税资产的账面价值进行复核，如果未来很可能无法获得足够的应

纳税所得额用以抵扣递延所得税资产的利益，则减记递延所得税资产的账面价值。在很可能获得足够的应纳税所得额时，减记的金额予以转回。

26、重要会计政策、会计估计的变更

(1) 因执行新企业会计准则导致的会计政策变更：

2017 年 4 月 28 日，财政部以财会[2017]13 号发布了《企业会计准则第 42 号——持有待售的非流动资产、处置组和终止经营》，自 2017 年 5 月 28 日起实施。2017 年 5 月 10 日，财政部以财会[2017]15 号发布了《企业会计准则第 16 号——政府补助（2017 年修订）》，自 2017 年 6 月 12 日起实施。本公司按照财政部的要求时间开始执行前述两项会计准则。

执行《企业会计准则第 16 号——政府补助（2017 年修订）》之前，本公司将取得的政府补助计入营业外收入；与资产相关的政府补助确认为递延收益，在资产使用寿命内平均摊销计入当期损益。执行《企业会计准则第 16 号——政府补助（2017 年修订）》之后，对 2017 年 1 月 1 日之后发生的与日常活动相关的政府补助，计入其他收益；与日常活动无关的政府补助，计入营业外收支。

(2) 本报告期内未发生会计估计变更。

(3) 期初数据的调整

①城投集团

对 2016 年应付账款与预付账款重分类金额进行调整，故同时调增预付账款、应付账款 156,679,632.17 元。

对 2016 年固定资产累计折旧提取数进行调整，故调增累计折旧 104,092.57 元，调增在建工程 36,395.02 元，调减期初未分配利润 67,697.55 元。

②城投集团下属子公司石家庄城投天启热能有限公司（简称“天启热能”）

对 2016 年预缴税金进行摊销调整，同时调增其他非流动资产、未分配利润 870,191.99 元。

③城投集团下属子公司石家庄水务集团有限责任公司（简称“水务集团”）

2017 年 1 月 16 日水务集团根据石家庄市桥西区人民法院（2016）冀 0104 民初 6315 号民事调解书调节结果，支付 2017 年以前年度应负担费用 1,243,726.50 元，因该事项以前年度发生，并且已经于 2016 年明确了应当赔偿的金额，故调减期初未分配利润 1,243,726.50 元。

水务集团子公司石家庄供水有限责任公司根据财政部门确认的 2016 年度南水北调原水费数据、西北水厂暂估转固资料等对资产负债表期初、2016 年度利润表相关报表项目进行了追溯调整。

水务集团子公司石家庄污水处理有限公司调整 2010-2013 财政拨付运行费，2004-2009 年基建账套垫支运行费（借款利息），BT 项目资金应计利息，上交财政款等事项，均为以前年度发生事项，本期进行追溯调整。

城投集团及下属子公司合并资产负债表项目期初数及 2016 年度利润表相关项目数据如下：

报表项目	调整金额
预付账款	156,679,632.17
其他应收款	-1,039,032.59
存货	-10,263,823.13

固定资产	159,650,394.43
累计折旧	6,046,050.10
在建工程	-188,679,403.99
长期待摊费用	58,777,209.51
其他非流动资产	870,191.99
资产合计	169,949,118.29
应付账款	222,477,057.51
其他应付款	-59,194,582.72
递延收益	51,805,092.17
未分配利润	-31,467,522.28
少数股东权益	-13,670,926.39
负债及所有者权益合计	169,949,118.29
营业成本	33,834,941.89
销售费用	2,837,331.69
管理费用	216,311.20
财务费用	20,824,193.44
营业外收入	3,437,859.95
营业外支出	1,243,726.50
2016 年度净利润	-55,518,644.77
其中：归属于母公司的净利润	-41,847,718.38
少数股东损益	-13,670,926.39

五、税项

1、主要税种及税率

税种	具体税率情况
增值税	应税收入按17%的税率计算销项税，并按扣除当期允许抵扣的进项税额后的差额计缴增值税。
城市维护建设税	按实际缴纳的流转税的7%计缴。
教育费附加	按实际缴纳的流转税的3%计缴。
地方教育费附加	按实际缴纳的流转税的2%计缴。
企业所得税	按应纳税所得额的25%计缴。

六、合并财务报表项目注释

以下注释项目（含公司财务报表主要项目注释）除非特别指出，期初指 2017 年 1 月 1 日，期末指 2017 年 12 月 31 日，本期指 2017 年度，上期指 2016 年度。

1、货币资金

项目	期末余额	期初余额
库存现金	249,244.22	160,948.44
银行存款	3,921,683,975.54	3,378,802,639.99
其他货币资金	60,000,000.00	80,000,000.00

项目	期末余额	期初余额
合计	3,981,933,219.76	3,458,963,588.43
其中：存放在境外的款项总额		

注：其他货币资金为定期存款。

2、应收票据

应收票据分类：

项目	期末余额	期初余额
银行承兑汇票	512,950.35	
商业承兑汇票		
合计	512,950.35	

3、应收账款

(1) 应收账款分类披露

类别	期末余额				账面价值
	账面余额		坏账准备		
	金额	比例 (%)	金额	计提比例 (%)	
单项金额重大并单独计提坏账准备的应收款项					
按信用风险特征组合计提坏账准备的应收款项	313,659,667.89	100.00	596,938.66		313,062,729.23
其中：账龄组合	6,255,292.69	1.99	596,938.66	9.54	5,658,354.03
采用其他组合方法计提坏账准备的应收账款	307,404,375.20	98.01			307,404,375.20
组合小计	313,659,667.89	100.00	596,938.66		313,062,729.23
单项金额不重大但单独计提坏账准备的应收款项					
合计	313,659,667.89	100.00	596,938.66		313,062,729.23

(续)

类别	期初余额				账面价值
	账面余额		坏账准备		
	金额	比例 (%)	金额	计提比例 (%)	
单项金额重大并单独计提坏账准备的应收款项					

类别	期初余额				账面价值
	账面余额		坏账准备		
	金额	比例 (%)	金额	计提比例 (%)	
按信用风险特征组合计提坏账准备的应收款项	256,239,736.86	100.00	359,454.29		255,880,282.57
其中：账龄组合	2,778,581.06	1.08	359,454.29	12.94	2,419,126.77
采用其他组合方法计提坏账准备的应收账款	253,461,155.80	98.92			253,461,155.80
组合小计	256,239,736.86	100.00	359,454.29		255,880,282.57
单项金额不重大但单独计提坏账准备的应收款项					
合计	256,239,736.86	100.00	359,454.29		255,880,282.57

①组合中，按账龄分析法计提坏账准备的应收账款

账龄	期末余额		
	应收账款	坏账准备	计提比例 (%)
1 年以内	5,668,226.62	283,411.33	5.00
1 至 2 年	249,072.97	24,907.30	10.00
2 至 3 年	44,091.34	8,818.27	20.00
3 至 4 年			
4 至 5 年			
5 年以上	293,901.76	279,801.76	95.20
合计	6,255,292.69	596,938.66	

(续)

账龄	期初余额		
	应收账款	坏账准备	计提比例 (%)
1 年以内	2,433,787.96	121,689.40	5.00
1 至 2 年	44,091.34	4,409.13	10.00
2 至 3 年			
3 至 4 年			
4 至 5 年	300,701.76	233,355.76	77.60
5 年以上			
合计	2,778,581.06	359,454.29	

②组合中，采用其他方法计提坏账准备的应收账款

组合名称	期末余额		
	应收账款	坏账准备	计提比例 (%)
组合 1: 债务人为人民政府或人民政府部门的	51,404,868.07		
组合 2: 无风险组合	255,999,507.13		
合计	307,404,375.20		

(2) 按欠款方归集的期末余额前五名的应收账款情况

本公司本期按欠款方归集的期末余额前五名应收账款汇总金额为 71,266,498.94 元，占应收账款期末余额合计数的比例为 22.72 %。

债务人名称	应收账款期末余额	占应收账款期末余额合计数的比例 (%)	坏账准备期末余额
石家庄市财政局	46,087,838.37	14.69	
石家庄韦特物业管理有限公司	6,944,180.89	2.21	
石家庄焦化集团有限责任公司	6,502,860.35	2.07	
西雅物业	6,414,589.63	2.05	
槐底乡尖岭村委会	5,317,029.70	1.70	
合计	71,266,498.94	22.72	

4、预付款项

(1) 预付款项按账龄列示

账龄	期末余额		期初余额	
	金额	比例 (%)	金额	比例 (%)
1 年以内	2,132,873,440.86	99.50	1,180,025,778.05	84.02
1 至 2 年	663,847.03	0.03	155,844,074.28	11.10
2 至 3 年	188,106.34	0.01	49,645,458.26	3.54
3 年以上	9,820,498.72	0.46	18,773,970.72	1.34
合计	2,143,545,892.95	100.00	1,404,289,281.31	100.00

(2) 按预付对象归集的期末余额前五名的预付款情况

本公司按预付对象归集的期末余额前五名预付账款汇总金额为 699,804,170.91 元，占预付账款期末余额合计数的比例为 32.64%。

单位名称	期末余额	占预付账款期末余额合计数的比例 (%)
中国建筑股份有限公司	241,440,000.00	11.26
河北建设集团	155,616,916.90	7.26
中铁十八局集团有限公司	131,632,993.00	6.14
中铁十局集团有限公司	90,645,000.00	4.23

单位名称	期末余额	占预付账款期末余额合计数的比例(%)
中国铁建大桥工程局	80,469,261.01	3.75
合计	699,804,170.91	32.64

5、应收利息

(1) 应收利息分类

项目	期末余额	期初余额
定期存款		
委托贷款	13,110,000.00	
债券投资		
其他		96,666.67
合计	13,110,000.00	96,666.67

6、其他应收款

(1) 其他应收款分类披露

类别	期末余额				账面价值
	账面余额		坏账准备		
	金额	比例(%)	金额	计提比例(%)	
单项金额重大并单独计提坏账准备的其他应收款					
按信用风险特征组合计提坏账准备的其他应收款	1,625,186,951.55	100.00	35,030,254.27		1,590,156,697.28
其中：账龄组合	154,095,485.86	9.48	35,030,254.27	22.73	119,065,231.59
采用其他组合方法计提坏账准备	1,471,091,465.69	90.52			1,471,091,465.69
单项金额不重大但单独计提坏账准备的其他应收款					
合计	1,625,186,951.55	100.00	35,030,254.27		1,590,156,697.28

(续)

类别	期初余额				账面价值
	账面余额		坏账准备		
	金额	比例(%)	金额	计提比例(%)	
单项金额重大并单独计提	1,978,545,430.40	43.45			1,978,545,430.40

类别	期初余额				账面价值
	账面余额		坏账准备		
	金额	比例 (%)	金额	计提比例 (%)	
坏账准备的其他应收款					
按信用风险特征组合计提坏账准备的其他应收款	2,575,468,179.64	56.55	27,648,565.03		2,547,819,614.61
其中：账龄组合	205,970,424.79	4.52	27,648,565.03	13.42	178,321,859.76
采用其他组合方法计提坏账准备	2,369,497,754.85	52.03			2,369,497,754.85
单项金额不重大但单独计提坏账准备的其他应收款	45,000.00		45,000.00		
合计	4,554,058,610.04	100.00	27,693,565.03		4,526,365,045.01

①组合中，按账龄分析法计提坏账准备的其他应收款

账龄	期末余额		
	其他应收款	坏账准备	计提比例 (%)
1 年以内	92,689,444.95	2,335,560.37	2.52
1 至 2 年	6,386,245.55	638,624.56	10.00
2 至 3 年	3,531,244.99	706,248.99	20.00
3 至 4 年	32,838,051.56	16,419,025.78	50.00
4 至 5 年	18,598,521.21	14,878,816.97	80.00
5 年以上	51,977.60	51,977.60	100.00
合计	154,095,485.86	35,030,254.27	

(续)

账龄	期初余额		
	其他应收款	坏账准备	计提比例 (%)
1 年以内	68,937,192.87	925,189.93	1.34
1 至 2 年	4,304,807.46	353,956.55	8.22
2 至 3 年	38,862,016.12	6,633,365.52	17.07
3 至 4 年	41,464,705.86	19,674,525.43	47.45
4 至 5 年	52,340,174.88		
5 年以上	61,527.60	61,527.60	100.00
合计	205,970,424.79	27,648,565.03	

②组合中，采用其他方法计提坏账准备的其他应收款

组合名称	期末余额		
	其他应收款	坏账准备	计提比例 (%)
组合 1: 债务人为人民政府或人民政府部门的	1,454,687,552.19		
组合 2: 备用金及押金组合	16,403,913.50		
合计	1,471,091,465.69		

(2) 其他应收款按款项性质分类情况

款项性质	期末账面余额	期初账面余额
往来款	1,470,700,657.11	4,388,529,093.51
保证金	30,890,413.00	300,000.00
代垫款		45,000.00
借款	112,005,040.00	144,102,445.00
质保金	5,900,000.00	855,242.00
押金	14,690.00	14,690.00
备用金	242,958.93	
补贴款	500,000.00	500,000.00
其他	4,933,192.51	19,712,139.53
合计	1,625,186,951.55	4,554,058,610.04

(3) 按欠款方归集的期末余额前五名的其他应收款情况

单位名称	款项性质	期末余额	账龄	占其他应收款期末余额合计数的比例 (%)	坏账准备期末余额
石家庄市财政局	往来款	264,529,930.57	2-3 年	16.28	
市城建投资办	往来款	168,758,508.49	5 年以上	10.38	
石家庄市桥西区政府	往来款	114,288,826.55	5 年以上	7.03	
石家庄中基房地产开发有限公司	往来款	29,757,633.94	3-4 年	1.83	
石家庄恒印房地产开发有限公司	往来款	13,800,000.00	1-2 年	0.85	
合计	—	591,134,899.55	—	36.37	

7、存货

(1) 存货分类

项目	期末余额		
	账面余额	跌价准备	账面价值
原材料	39,319,395.67		39,319,395.67
库存商品	1,648,576.41		1,648,576.41

项目	期末余额		
	账面余额	跌价准备	账面价值
土地资产	356,731,402.00		356,731,402.00
开发项目成本	154,270,592.79		154,270,592.79
周转材料	879,449.02		879,449.02
在产品			
建造合同形成的已完工未结算资产			
发出商品	1,132,571.94		1,132,571.94
合计	553,981,987.83		553,981,987.83

(续)

项目	期初余额		
	账面余额	跌价准备	账面价值
原材料	27,233,006.64		27,233,006.64
库存商品	2,270,717.50		2,270,717.50
土地资产	641,216.00		641,216.00
开发项目成本			
周转材料	1,185,712.96		1,185,712.96
在产品	134,219,868.88		134,219,868.88
建造合同形成的已完工未结算资产			
合计	165,550,521.98		165,550,521.98

注：土地资产为城投集团代石家庄市财政局支付的土地收储的前期费用。

8、其他流动资产

项目	期末余额	期初余额
委托贷款	530,000,000.00	
待抵扣进项税	132,150,881.05	101,740,287.43
预缴税金	171,199.10	
待处理流动资产损益	643,943.40	72,220.37
财政欠款--新客站棚户区改造项目款利息		2,193,638.88
合计	662,966,023.55	104,006,146.68

9、可供出售金融资产

(1) 可供出售金融资产情况

项目	期末余额			期初余额		
	账面余额	减值准备	账面价值	账面余额	减值准备	账面价值

可供出售权益工具	52,181,600.00		52,181,600.00	200,000.00		200,000.00
其中：按成本计量的	52,181,600.00		52,181,600.00	200,000.00		200,000.00
合计	52,181,600.00		52,181,600.00	200,000.00		200,000.00

(2) 期末按成本计量的可供出售金融资产

被投资单位	账面余额				减值准备			在被投资单位持股比例 (%)	本期现金红利
	期初	本期增加	本期减少	期末	期初	本期增加	本期减少		
武汉全国城市公交物资网运营有限责任公司	200,000.00			200,000.00				7.9681	
石家庄嘉盛管廊工程有限公司		52,181,600.00		52,181,600.00				20.00	
合计	200,000.00	52,181,600.00		52,181,600.00				—	

10、长期股权投资

被投资单位	期初余额	本期增减变动				
		追加投资	减少投资	权益法下确认的投资损益	其他综合收益调整	其他权益变动
一、合营企业						
二、联营企业						
石家庄铭竣市政建设有限公司	400,000.00		400,000.00			
石家庄恒印房地产开发有限公司	24,506,800.07			-24,506,800.07		
河北卓通新型沥青混凝土科技有限公司	14,497,604.25			217,686.46		
共青城城野基金管理有限公司		1,470,000.00		-42,353.22		
石家庄市中冀工程检测有限公司	670,084.80		670,084.80			

被投资单位	期初余额	本期增减变动				
		追加投资	减少投资	权益法下确认的投资损益	其他综合收益调整	其他权益变动
小计	40,074,489.12	1,470,000.00	1,070,084.80	-24,331,466.83		
合计	40,074,489.12	1,470,000.00	1,070,084.80	-24,331,466.83		

(续)

被投资单位	本期增减变动			期末余额	减值准备期末余额
	宣告发放现金股利或利润	计提减值准备	其他		
一、合营企业					
二、联营企业					
石家庄铭竣市政建设有限公司					
石家庄恒印房地产开发有限公司					
河北卓通新型沥青混凝土科技有限公司				14,715,290.71	
共青城城野基金管理有限公司				1,427,646.78	
石家庄市中冀工程检测有限公司					
小计				16,142,937.49	
合计				16,142,937.49	

11、投资性房地产

(1) 采用成本计量模式的投资性房地产

项目	房屋、建筑物	土地使用权	在建工程	合计
一、账面原值				
1、期初余额	23,314,327.22			23,314,327.22
2、本期增加金额	771,803,571.42			771,803,571.42
(1) 外购				
(2) 存货\固定资产\在建工程转入	771,803,571.42			771,803,571.42
(3) 企业合并增加				
3、本期减少金额				

项目	房屋、建筑物	土地使用权	在建工程	合计
(1) 处置				
(2) 其他转出				
4、期末余额	795,117,898.64			795,117,898.64
二、累计折旧和累计摊销				
1、期初余额	7,868,235.94			7,868,235.94
2、本期增加金额	7,041,752.13			7,041,752.13
(1) 计提或摊销	7,041,752.13			7,041,752.13
3、本期减少金额				
(1) 处置				
(2) 其他转出				
4、期末余额	14,909,988.07			14,909,988.07
三、减值准备				
1、期初余额				
2、本期增加金额				
(1) 计提				
3、本期减少金额				
(1) 处置				
(2) 其他转出				
4、期末余额				
四、账面价值				
1、期末账面价值	780,207,910.57			780,207,910.57
2、期初账面价值	15,446,091.28			15,446,091.28

注：本年折旧和摊销额：7,041,752.13 元

12、固定资产

(1) 固定资产情况

项目	土地使用权	房屋及构筑物	机器设备	运输设备	办公设备及其他	合计
一、账面原值						
1、期初余额	324,695,766.34	11,549,893,775.90	3,034,579,641.11	3,011,603,194.00	19,629,910.80	17,940,402,288.15
2、本期增加金额		5,352,738,859.80	148,834,095.32	1,509,762,209.15	6,639,022.61	7,017,974,186.88
(1) 购置		2,071,406.05	11,604,964.27	1,509,490,243.12	3,181,396.37	1,526,348,009.81

项目	土地使用权	房屋及构筑物	机器设备	运输设备	办公室设备 及其他	合计
(2) 在建工程转入		5,350,641,253.75	137,172,631.05		806,692.00	5,488,620,576.80
(3) 其他		26,200.00	56,500.00	271,966.03	2,650,934.24	3,005,600.27
3、本期减少金额		97,960.50	11,114,929.49	1,442,971.00	1,319,025.37	13,974,886.36
(1) 处置或报废		11,860.50	8,322,160.25	1,442,971.00	1,192,294.34	10,969,286.09
(2) 其他		86,100.00	2,792,769.24		126,731.03	3,005,600.27
4、期末余额	324,695,766.34	16,902,534,675.20	3,172,298,806.94	4,519,922,432.15	24,949,908.04	24,944,401,588.67
二、累计折旧						
1、期初余额		75,554,416.53	1,035,677,496.82	1,085,644,885.27	4,501,261.88	2,201,378,060.50
2、本期增加金额		86,670,455.31	136,807,261.15	355,817,745.96	3,583,174.08	582,878,636.50
(1) 计提		86,645,565.31	136,753,686.15	355,752,532.27	1,781,623.72	580,933,407.45
(2) 其他		24,890.00	53,575.00	65,213.69	1,801,550.36	1,945,229.05
3、本期减少金额		72,364.31	8,966,852.61	2,076,098.45	1,177,875.77	12,293,191.14
(1) 处置或报废		5,923.79	7,057,993.23	2,076,098.45	1,112,462.09	10,252,477.56
(2) 其他		66,440.52	1,908,859.38		65,413.68	2,040,713.58
4、期末余额		162,152,507.53	1,163,517,905.36	1,439,386,532.78	6,906,560.19	2,771,963,505.86
三、减值准备						
1、期初余额						
2、本期增加金额						
(1) 计提						
3、本期减少金额						
(1) 处置或报废						
4、期末余额						
四、账面价值						

项目	土地使用权	房屋及构筑物	机器设备	运输设备	办公设备及其他	合计
1、期末账面价值	324,695,766.34	16,740,382,167.67	2,008,780,901.58	3,080,535,899.37	18,043,347.85	22,172,438,082.81
2、期初账面价值	324,695,766.34	11,474,339,359.37	1,998,902,144.29	1,925,958,308.73	15,128,648.92	15,739,024,227.65

注：房屋及构筑物中含有公益性道路工程，期初原值 10,527,294,452.10 元，本期增加 5,191,074,319.79 元，累计折旧 0 元，期末价值 15,718,368,771.89 元。

13、在建工程

(1) 在建工程情况

项目	期末余额			期初余额		
	账面余额	减值准备	账面价值	账面余额	减值准备	账面价值
道路工程	6,366,438,716.07		6,366,438,716.07	8,496,869,595.66		8,496,869,595.66
自控智能改造工程	7,451,095.00		7,451,095.00			
北城国际 C 区	7,009,891.81		7,009,891.81			
秀河小区	586,227.26		586,227.26			
芳泽园	688,186.61		688,186.61			
秀玉	630,897.43		630,897.43			
新客西园	768,470.44		768,470.44			
智慧平台扩容	124,728.21		124,728.21			
土地				379,800,009.00		379,800,009.00
汇通路改造	87,061,788.71		87,061,788.71	81,323,956.25		81,323,956.25
中仰陵停车场	28,686,612.12		28,686,612.12	26,445,729.12		26,445,729.12
鹿泉客运站	5,034,919.55		5,034,919.55	4,691,613.22		4,691,613.22
五七路（学府路） 车场工程	1,552,901.37		1,552,901.37	1,107,776.37		1,107,776.37
28 路停车场				806,500.00		806,500.00
白佛停车场	803,795.62		803,795.62	770,678.63		770,678.63
中山路西三环桥 下车场	1,025,721.14		1,025,721.14	443,196.86		443,196.86
小宋楼停车场	703,328.06		703,328.06	303,328.06		303,328.06
正定公交停车场	37,211,928.09		37,211,928.09	137,385.43		137,385.43
公共交通智能化 工程	13,309,290.36		13,309,290.36			

项目	期末余额			期初余额		
	账面余额	减值准备	账面价值	账面余额	减值准备	账面价值
中山路电子站牌	6,730,341.61		6,730,341.61			
管网维护及水厂工程	376,875,866.02		376,875,866.02	661,432,448.08		661,432,448.08
污水工程	601,955.85		601,955.85	606,255.85		606,255.85
泵房改造	109,424.00		109,424.00			
其他	16,125,524.68		16,125,524.68	14,566,239.58		14,566,239.58
合计	6,959,531,610.01		6,959,531,610.01	9,669,304,712.11		9,669,304,712.11

(2) 重要在建工程项目本期变动情况

项目名称	期初余额	本期增加金额	本期转入固定资产金额	本期其他减少金额	期末余额
管网维护及水厂工程	832,994,786.07	125,579,044.78	581,697,964.83		376,875,866.02
汇通路改造	81,323,956.25	5,737,832.46			87,061,788.71
中仰陵停车场	26,445,729.12	2,240,883.00			28,686,612.12
鹿泉客运站	4,691,613.22	343,306.33			5,034,919.55
五七路(学府路)车场工程	1,107,776.37	445,125.00			1,552,901.37
28 路停车场	806,500.00	114,251.05	920,751.05		
白佛停车场	770,678.63	33,116.99			803,795.62
中山路西三环桥下车场	443,196.86	582,524.28			1,025,721.14
小宋楼停车场	303,328.06	400,000.00			703,328.06
正定公交停车场	137,385.43	37,074,542.66			37,211,928.09
公共交通智能化工程		13,309,290.36			13,309,290.36
中山路电子站牌		6,730,341.61			6,730,341.61
合计	949,024,950.01	192,590,258.52	582,618,715.88		558,996,492.65

14、无形资产

(1) 无形资产情况

项目	土地使用权	计算机软件使用权	特许经营权	合计
一、账面原值				
1、期初余额	219,922,077.84	2,417,796.26	14,122,876.16	236,462,750.26
2、本期增加金额		392,172.06		392,172.06

项目	土地使用权	计算机软件使用权	特许经营权	合计
(1) 购置		392,172.06		392,172.06
(2) 内部研发				
(3) 企业合并增加				
3、本期减少金额				
(1) 处置				
4、期末余额	219,922,077.84	2,809,968.32	14,122,876.16	236,854,922.32
二、累计摊销				
1、期初余额	45,675,981.84	1,238,399.75	5,177,186.53	52,091,568.12
2、本期增加金额	5,928,594.12	537,877.87	470,653.32	6,937,125.31
(1) 计提	5,928,594.12	537,877.87	470,653.32	6,937,125.31
3、本期减少金额				
(1) 处置				
4、期末余额	51,604,575.96	1,776,277.62	5,647,839.85	59,028,693.43
三、减值准备				
1、期初余额				
2、本期增加金额				
(1) 计提				
3、本期减少金额				
(1) 处置				
4、期末余额				
四、账面价值				
1、期末账面价值	168,317,501.88	1,033,690.70	8,475,036.31	177,826,228.89
2、期初账面价值	174,246,096.00	1,179,396.51	8,945,689.63	184,371,182.14

注：本年摊销额 6,937,125.31 元。

15、长期待摊费用

项目	期初余额	本期增加金额	本期摊销金额	其他减少金额	期末数
中山路亮化提升工程	2,016,047.73		2,016,047.73		-
鹿泉市东土门租金	1,048,800.00		165,600.00		883,200.00
公交驾校训练基地租金	3,047,453.33		510,330.67		2,537,122.66
呼叫中心系统维护	24,801.90		12,940.20		11,861.70

项目	期初余额	本期增加金额	本期摊销金额	其他减少 金额	期末数
藁城客运站租金	635,171.21		91,832.04		543,339.17
13 路车站东车场建设	50,400.00		25,200.00		25,200.00
Windows8 专业版、Office2013 标准版维护	37,007.47		17,080.32		19,927.15
石获路停车场大修	190,433.00		78,799.80		111,633.20
票结中心及 117 路大修	70,036.09		70,036.09		-
四公司 36 路土地租金	105,000.10	210,000.00	122,500.10		192,500.00
轮胎翻新厂门口路面建设	185,500.00		63,600.00		121,900.00
裕华路亮化提升工程	6,654,388.38		3,327,194.28		3,327,194.10
供销公司更换压缩机改造工程		301,295.06	15,064.74		286,230.32
房屋装修	8,830,068.68		1,826,261.15		7,003,807.53
融资租赁手续费	21,000,000.03		3,999,999.96		17,000,000.07
租赁仓库	291,262.14		29,126.22		262,135.92
土地征用及迁移补偿费	58,777,209.51	216,805,217.96	4,226,940.90		271,355,486.57
烟水板换改造	1,587,469.09	53,295.35	1,233,991.37		406,773.07
二次管网改造	2,258,647.46	805,851.83	1,295,839.18		1,768,660.11
其他	18,275,852.48		6,362,939.15		11,912,913.33
合计	125,085,548.60	218,175,660.20	25,491,323.90		317,769,884.90

16、其他非流动资产

项目	期末余额	期初余额
未抵扣税金及预缴税款	1,148,553.77	1,119,297.14
预付工程款	70,148,660.02	75,314,650.54
已完工未转固的在建工程		9,902,808.61
减：一年内到期部分		
合计	71,297,213.79	86,336,756.29

17、短期借款

项目	期末余额	期初余额
质押借款		
抵押借款		

项目	期末余额	期初余额
保证借款	100,000,000.00	550,000,000.00
信用借款	300,000,000.00	230,000,000.00
合计	400,000,000.00	780,000,000.00

18、应付账款

(1) 应付账款账龄情况

账龄结构	期末余额	期初余额
1 年以内	482,553,263.34	635,481,783.98
1-2 年	288,795,164.10	112,492,115.77
2-3 年	89,072,441.87	98,027,308.05
3 年以上	217,040,202.83	159,413,098.09
合计	1,077,461,072.14	1,005,414,305.89

(2) 账龄超过 1 年的重要应付账款

项目	期末余额	未偿还或结转的原因
中铁十八局集团有限公司	32,463,534.60	工程未完工
中铁隧道局集团有限公司	18,996,296.44	工程未完工
中铁十三局集团有限公司	17,497,619.33	工程未完工
京鑫建设集团有限公司	12,691,270.59	工程未完工
石家庄市第六市政有限公司	8,349,987.00	工程未完工
合计	89,998,707.96	

19、预收款项

账龄结构	期末余额	期初余额
1 年以内	307,398,151.14	151,732,246.66
1-2 年	13,645,235.38	775,841.34
2-3 年		
3 年以上	39,748,501.16	39,748,501.16
合计	360,791,887.68	192,256,589.16

20、应付职工薪酬

(1) 应付职工薪酬列示

项目	期初余额	本期增加	本期减少	期末余额
一、短期薪酬	206,600,793.66	1,144,093,272.12	1,139,126,150.85	211,567,914.93
二、离职后福利-设定提存计划	58,685,929.71	166,706,116.46	206,803,160.92	18,588,885.25

项目	期初余额	本期增加	本期减少	期末余额
三、辞退福利				
四、一年内到期的其他福利				
合计	265,286,723.37	1,310,799,388.58	1,345,929,311.77	230,156,800.18

(2) 短期薪酬列示

项目	期初余额	本期增加	本期减少	期末余额
1、工资、奖金、津贴和补贴	122,355,207.03	866,612,381.53	865,967,300.44	123,000,288.12
2、职工福利费	93,573.30	69,326,632.76	69,368,328.06	51,878.00
3、社会保险费	1,138,266.82	91,446,094.15	92,604,584.36	-20,223.39
其中：医疗保险费		77,691,326.67	77,711,550.06	-20,223.39
工伤保险费	1,138,267.42	6,656,552.82	7,794,820.24	
生育保险费	-0.60	7,098,214.66	7,098,214.06	
4、住房公积金	44,039,719.54	99,793,375.73	105,721,397.49	38,111,697.78
5、工会经费和职工教育经费	38,974,026.97	16,914,787.95	5,464,540.50	50,424,274.42
6、短期带薪缺勤				
7、短期利润分享计划				
合计	206,600,793.66	1,144,093,272.12	1,139,126,150.85	211,567,914.93

(3) 设定提存计划列示

项目	期初余额	本期增加	本期减少	期末余额
1、基本养老保险	56,723,751.59	160,512,057.27	198,645,210.89	18,590,597.97
2、失业保险费	1,962,178.12	5,103,750.68	7,067,641.52	-1,712.72
3、企业年金缴费		1,090,308.51	1,090,308.51	
合计	58,685,929.71	166,706,116.46	206,803,160.92	18,588,885.25

21、应交税费

项目	期末余额	期初余额
增值税	3,609,816.29	2,117,677.32
营业税	212.56	117,060.31
资源税	7,045,463.46	
企业所得税	5,674,675.29	261,265.50
城市维护建设税	387,364.45	255,531.58
房产税	1,121,471.44	28,109.30
土地使用税	80,776.99	
教育费附加	649,495.27	552,853.80

项目	期末余额	期初余额
印花税	148,539.50	12,513.73
个人所得税	1,145,142.44	1,307,779.94
水利建设基金		301,523.33
合计	19,862,957.69	4,954,314.81

22、应付利息

项目	期末余额	期初余额
分期付息到期还本的长期借款利息	2,191,355.82	3,247,807.17
企业债券利息		53,476,712.33
短期借款应付利息		782,833.38
合计	2,191,355.82	57,507,352.88

23、其他应付款

(1) 按款项性质列示其他应付款

项目	期末余额	期初余额
押金、质保金、定金	184,332,954.53	52,554,489.07
社会保险费	2,216,692.86	30,783,894.66
内部往来款、往来款	918,550,320.88	438,058,262.20
借款	104,122,000.00	122,000,000.00
工程配套款	541,210,746.17	228,305,587.30
保证金	2,310,000.00	2,250,000.00
其他	43,428,221.19	256,641,099.97
合计	1,796,170,935.63	1,130,593,333.20

(2) 账龄超过 1 年的重要其他应付款

项目	期末余额	未偿还或结转的原因
石家庄市土地储备中心	181,859,323.00	财政局未结算
IC 卡押金	52,436,168.00	押金
北京铁路局石家庄培训基地	22,767,492.00	项目未完成
事故储备金	10,487,341.56	未发生，不需支付
石铁路公安处征地款	5,157,770.00	工程尾款
友谊南大街人防工程管线改迁	1,080,036.00	工程尾款
合计	273,788,130.56	

24、一年内到期的非流动负债

项目	期末余额	期初余额
1 年内到期的长期借款（附注六、26）	281,954,529.38	288,500,000.00
1 年内到期的应付债券（附注六、27）		

1 年内到期的长期应付款（附注六、28）	61,717,198.30	319,926,587.91
合计	343,671,727.68	608,426,587.91

25、其他流动负债

项目	期末余额	期初余额
污水处理费		157,406,583.21
合计		157,406,583.21

26、长期借款

（1）长期借款分类

项目	期末余额	期初余额
质押借款		663,000,000.00
抵押借款	34,440,000.00	87,220,740.75
保证借款	2,289,186,640.50	3,068,353,744.94
信用借款		2,154,200,000.00
减：一年内到期的长期借款（附注六、24）	281,954,529.38	288,500,000.00
合计	2,041,672,111.12	5,684,274,485.69

（2）期末大额保证借款明细

保证借款明细	期限	借款利率（%）	期末贷款余额	抵押物及保证人
农业发展银行	2016. 3. 11-2036. 3. 10	浮动	587,107,114.11	石家庄市城市建设投资控股集团有限公司
农行正大支行	2016. 6. 24-2033. 6. 22	浮动	300,000,000.00	石家庄市城市建设投资控股集团有限公司
农行正大支行	2016. 4. 28-2033. 4. 24	浮动	186,671,252.07	石家庄市城市建设投资控股集团有限公司
合计			1,073,778,366.18	

27、应付债券

（1）应付债券

项目	期末余额	期初余额
11 石城投债	1,000,000,000.00	1,000,000,000.00
地表水二期债权	144,016,000.00	144,016,000.00
合计	1,144,016,000.00	1,144,016,000.00

注：地表水二期债券由政府发行，待政府偿还后转增资本，目前余额是尚未收到文件转投入的金额。

（2）应付债券的增减变动（不包括划分为金融负债的优先股、永续债等其他金融工具）

债券名称	面值	发行日期	债券期限	发行金额	年初余额
地表水二期债券	100.00	2015-4-9	7 年	8.5 亿	144,016,000.00
11 石城投债	100.00	2011-03-09	10 年	10 亿	1,000,000,000.00
小计					1,144,016,000.00
减：一年内到期部分年末余额					
合计					1,144,016,000.00

(续)

债券名称	本年发行	溢折价摊销	本年偿还	年末余额
地表水二期债券				144,016,000.00
11 石城投债				1,000,000,000.00
小计				1,144,016,000.00
减：一年内到期部分年末余额（附注六、24）				
合计				1,144,016,000.00

28、长期应付款

项目	期末余额	期初余额
保障性安居工程投资管理公司	1,118,800,000.00	
中国外贸金融租赁有限公司	700,000,000.00	
天银金融租赁有限公司	300,000,000.00	
中国外贸金融租赁有限公司		683,531,886.82
冀银金融租赁公司	300,000,000.00	
河北省金融租赁有限公司	1,703,918,416.99	436,039,272.19
远东宏信融资租赁有限公司	80,100,000.00	
交银融资租赁有限责任公司	153,913,453.80	550,938,797.89
招行融资租赁公司	367,725,344.09	
减：一年内到期部分（附注六、24）	61,717,198.30	319,926,587.91
合计	4,662,740,016.58	1,350,583,368.99

29、专项应付款

项目	期初余额	本期增加	本期减少	期末余额	形成原因
采暖补贴	603,556.00	38,750,101.39	32,388,110.27	6,965,547.12	财政拨款
二次管网改造	1,452,900.00	311,360.00	1,452,900.00	311,360.00	财政拨款
道路工程财政拨款	5,567,207,939.74	5,791,721,069.42	5,269,325,065.46	6,089,603,943.70	财政拨款
水务工程财政拨款	487,547,829.78	34,173,159.50	37,338,880.00	484,382,109.28	财政拨款

项目	期初余额	本期增加	本期减少	期末余额	形成原因
合计	6,056,812,225.52	5,864,955,690.31	5,340,504,955.73	6,581,262,960.10	

30、递延收益

项目	期初余额	本期增加	本期减少	期末余额	形成原因
政府补助	1,133,104,744.87	762,299,072.67	637,164,220.65	1,258,239,596.89	财政拨款
合计	1,133,104,744.87	762,299,072.67	637,164,220.65	1,258,239,596.89	—

其中，涉及政府补助的项目：

补助项目	种类	期初余额	本期增加	本期减少			期末余额
				计入营业外收入	计入其他收益	冲减成本费用 其他减少	
公交营运补贴	政府补助		571,953,234.00			468,226,634.00	103,726,600.00
购车补助	政府补助	886,886,151.50	160,759,900.00			142,596,528.79	905,049,522.71
车场建设补助	政府补助	79,520,000.00	12,258,549.00				91,778,549.00
管网建设费	政府补助	113,893,501.20	16,327,389.67			22,838,233.91	107,382,656.96
自备井关停资金	政府补助	1,000,000.00	1,000,000.00			64,964.00	1,935,036.00
管线改迁款	政府补助	51,805,092.17			3,437,859.95		48,367,232.22
合计		1,133,104,744.87	762,299,072.67		3,437,859.95	633,726,360.70	1,258,239,596.89

31、实收资本

投资者名称	期初余额		本期增加	本期减少	期末余额	
	投资金额	所占比例			投资金额	所占比例
石家庄国控投资集团有限责任公司	5,677,089,900.00	98.95			5,677,089,900.00	98.95
中国农发重点建设基金有限公司	60,000,000.00	1.05			60,000,000.00	1.05
合计	5,737,089,900.00	100			5,737,089,900.00	100

32、资本公积

项目	期初余额	本期增加	本期减少	期末余额
资本溢价				
其他资本公积	8,632,132,461.15	3,213,411,124.52		11,845,543,585.67
合计	8,632,132,461.15	3,213,411,124.52		11,845,543,585.67

注：本期资本公积的增加主要是由于工程完工，将财政拨入工程款转入资本公积。

33、专项储备

项目	期初余额	本期增加	本期减少	期末余额
安全生产费	30,978,267.43	6,422,548.20	5,753,753.82	31,647,061.81
合计	30,978,267.43	6,422,548.20	5,753,753.82	31,647,061.81

34、盈余公积

项目	期初余额	本期增加	本期减少	期末余额
法定盈余公积	16,350,639.44			16,350,639.44
合计	16,350,639.44			16,350,639.44

35、未分配利润

项目	本期	上期
调整前上年末未分配利润	1,632,929,519.24	1,168,567,865.24
调整期初未分配利润合计数（调增+，调减-）		10,380,196.10
调整后期初未分配利润	1,632,929,519.24	1,178,948,061.34
加：本期归属于母公司股东的净利润	477,897,753.86	436,069,791.25
其他调整因素		17,911,666.65
减：提取法定盈余公积		
提取任意盈余公积		
提取一般风险准备		
应付普通股股利		
转作股本的普通股股利		
其他	472,726.23	
期末未分配利润	2,110,354,546.87	1,632,929,519.24

注：其他项为上缴财政款。

36、营业收入和营业成本

(1) 营业收入和营业成本分类

项目	本期发生额		上期发生额	
	收入	成本	收入	成本
主营业务	1,558,618,099.82	2,277,574,059.13	1,348,868,150.92	2,150,868,953.32
其中：自来水收入	486,438,705.64	272,280,267.66	454,139,653.02	240,357,926.22
服务业收入	13,286,778.11	7,795,847.72		
政府购买污水处理服务收入	308,520,464.12	304,842,217.59	401,376,629.80	380,124,335.15
租赁收入	18,083,552.83	18,754,737.23	11,018,215.94	7,862,432.62

项目	本期发生额		上期发生额	
	收入	成本	收入	成本
汽车营业收入	458,468,529.72	1,489,418,637.44	428,169,878.71	1,400,679,479.77
取暖费收入	70,750,059.46	109,568,651.04	51,808,186.79	121,844,779.56
利息收入	60,332,162.55		1,542,080.83	
工程收入	121,177,186.17	70,957,068.55		
设计收入	15,553,561.36			
非水类业务销售收入	4,540,237.00	3,223,831.01		
其他	1,466,862.86	732,800.89	813,505.83	
其他业务	74,282,852.77	21,780,382.97	88,015,385.91	21,570,976.21
其中：广告、房租等收入	60,078,990.69	17,839,924.60	83,009,681.92	21,349,408.11
租赁收入	5,642,034.96		35,357.14	
利息收入			57,142.86	
管网建设费	5,725,771.65	119,319.96	4,814,827.92	119,319.96
其他收入	2,836,055.47	3,821,138.41	98,376.07	102,248.14
合计	1,632,900,952.59	2,299,354,442.10	1,436,883,536.83	2,172,439,929.53

(2) 主营业务收入-其他项目明细

项目	本年发生额		上年发生额	
	收入	成本	收入	成本
其他服务收入	977,691.58	732,800.89		
咨询服务费	489,171.28		813,505.83	
合计	1,466,862.86	732,800.89	813,505.83	

(3) 其他业务收入-其他项目明细

项目	本年发生额		上年发生额	
	收入	成本	收入	成本
电费收入	522,111.12	262,924.47	98,376.07	72,248.14
维修费				30,000.00
其他服务收入	2,313,944.35	3,558,213.94		
合计	2,836,055.47	3,821,138.41	98,376.07	102,248.14

37、财务费用

项目	本期发生额	上期发生额
利息支出	191,767,825.02	123,703,200.34
减：利息收入	21,847,197.62	11,411,511.98
银行手续费	78,838.78	66,129.21
其他	3,016,198.18	16,185,212.32
合计	173,015,664.36	128,543,029.89

38、资产减值损失

项目	本期发生额	上期发生额
坏账损失	7,619,173.61	22,557,643.81
其他		169.18
合计	7,619,173.61	22,557,812.99

39、投资收益

项目	本期发生额	上期发生额
成本法核算的长期股权投资收益	22,630,000.00	
权益法核算的长期股权投资收益	-24,503,216.25	-195,595.68
处置长期股权投资产生的投资收益	30,962.00	41,291.52
持有可供出售金融资产等期间取得的投资收益		111,580.00
其他	2,127,897.96	7,582,009.38
合计	285,643.71	7,539,285.22

注：其他为理财收益。

40、其他收益

项目	本期发生额	上期发生额	计入当期非经常性损益的金额
天然气运行补贴	39,480,447.27		39,480,447.27
道路建设工程财政补贴	773,000,000.00		773,000,000.00
公交营运政府补助	911,009,728.79		911,009,728.79
管网改迁补贴	3,437,859.95		3,437,859.95
合计	1,726,928,036.01		1,726,928,036.01

41、营业外收入

项目	本期发生额	上期发生额	计入当期非经常性损益的金额
非流动资产处置利得合计		2,716,604.08	
其中：固定资产处置利得		2,716,604.08	
无形资产处置利得			
债务重组利得			
非货币性资产交换利得			
接受捐赠			
政府补助	15,674,530.08	1,702,183,431.35	15,674,530.08
其他	1,815,840.91	8,679,518.51	1,815,840.91
合计	17,490,370.99	1,713,579,553.94	17,490,370.99

其中，政府补助明细如下：

补助项目	本期发生额	上期发生额	与资产相关/与收益相关
建设资金补贴收入	13,177,935.36	13,177,935.36	与资产相关
购车补助		83,907,255.00	与资产相关
油补		95,323,000.00	与收益相关
财政补贴		625,896,927.93	与收益相关
代征手续费	2,496,594.72	8,434,275.06	与收益相关
道路工程补贴收入		816,400,000.00	与收益相关
采暖补贴		59,044,038.00	与收益相关
合计	15,674,530.08	1,702,183,431.35	

其他项目明细如下：

项 目	本年发生额	上年发生额
往来款核销	22,251.88	1,362.00
税收减免	838.22	820.00
保险理赔		600.00
其他	1,792,750.81	8,676,736.51
合 计	1,815,840.91	8,679,518.51

42、营业外支出

项目	本期发生额	上期发生额	计入当期非经常性损益的金额
非流动资产处置损失合计	697,347.18	17,439,080.60	697,347.18
其中：固定资产处置损失	697,347.18	17,439,080.60	697,347.18
无形资产处置损失			
债务重组损失			
非货币性资产交换损失			
对外捐赠支出	230,250.00	70,735.00	230,250.00
罚款支出	916,232.64	6,000,283.73	916,232.64
赔偿金、违约金及滞纳金	777,439.48	4,062,324.27	777,439.48
其他	508,807.62	253,292.69	508,807.62
合计	3,130,076.92	27,825,716.29	3,130,076.92

其他项目明细如下：

项 目	本年发生额	上年发生额
室温采集器奖励资金	15,400.00	
交通事故赔偿费	14,528.16	
补偿款	241,823.50	
其他	237,055.96	253,292.69
合 计	508,807.62	253,292.69

43、所得税费用

项目	本期发生额	上期发生额
当期所得税费用	8,680,331.14	1,431,843.90
递延所得税费用		
合计	8,680,331.14	1,431,843.90

44、现金流量表补充资料

(1) 现金流量表补充资料

补充资料	本期金额	上期金额
1、将净利润调节为经营活动现金流量：		
净利润	469,482,430.89	413,551,307.68
加：资产减值准备	7,619,173.61	22,557,812.99
固定资产折旧、油气资产折耗、生产性生物资产折旧	589,004,857.48	11,050,523.31
无形资产摊销	6,943,071.97	1,672,441.15
长期待摊费用摊销	19,668,501.28	471.96
处置固定资产、无形资产和其他长期资产的损失（收益以“－”号填列）	590,688.85	-40,376.74
固定资产报废损失（收益以“－”号填列）	12,749.00	
公允价值变动损失（收益以“－”号填列）		
财务费用（收益以“－”号填列）	192,647,311.11	-492,852.76
投资损失（收益以“－”号填列）	-285,643.71	-7,539,285.22
递延所得税资产减少（增加以“－”号填列）		
递延所得税负债增加（减少以“－”号填列）		
存货的减少（增加以“－”号填列）	-388,426,925.85	-28,644,588.09
经营性应收项目的减少（增加以“－”号填列）	-804,587,174.58	-1,017,191,804.72
经营性应付项目的增加（减少以“－”号填列）	441,548,799.26	899,927,581.58
其他		
经营活动产生的现金流量净额	534,217,839.31	294,851,231.14
2、不涉及现金收支的重大投资和筹资活动：		
债务转为资本		
一年内到期的可转换公司债券		
融资租入固定资产		
3、现金及现金等价物净变动情况：		
现金的期末余额	3,981,933,219.76	3,458,963,588.43

补充资料	本期金额	上期金额
减：现金的期初余额	3,458,963,588.43	3,036,884,446.42
加：现金等价物的期末余额		
减：现金等价物的期初余额		
现金及现金等价物净增加额	522,969,631.33	422,079,142.01

(2) 现金及现金等价物的构成

项目	期末余额	期初余额
一、现金	3,981,933,219.76	3,458,963,588.43
其中：库存现金	249,244.22	160,948.44
可随时用于支付的银行存款	3,921,683,975.54	3,378,802,639.99
可随时用于支付的其他货币资金	60,000,000.00	80,000,000.00
可用于支付的存放中央银行款项		
存放同业款项		
拆放同业款项		
二、现金等价物		
其中：三个月内到期的债券投资		
三、期末现金及现金等价物余额	3,981,933,219.76	3,458,963,588.43
其中：母公司或集团内子公司使用受限制的现金和现金等价物		

注：现金和现金等价物不含母公司或集团内子公司使用受限制的现金和现金等价物。

45、政府补助

1、本期初始确认的政府补助的基本情况

补助项目	金额	与资产相关		与收益相关			冲减成本费用	是否实际收到
		递延收益	冲减资产账面价值	递延收益	其他收益	营业外收入		
公交营运补贴	1,014,736,328.79			103,726,600.00	911,009,728.79			是
购车补助	905,049,522.71	905,049,522.71						是
车场建设补助	91,778,549.00	91,778,549.00						是
管网建设费	107,382,656.96	107,382,656.96						是
自备井关停资	1,935,036.00			1,935,036.00				是

补助项目	金额	与资产相关		与收益相关			是否实际收到
		递延收益	冲减资产账面价值	递延收益	其他收益	营业外收入	
金							
管线改迁款	51,805,092.17	48,367,232.22			3,437,859.95		是
天然气运行补贴	39,480,447.27				39,480,447.27		是
道路建设工程财政补贴	773,000,000.00				773,000,000.00		是
建设资金补贴收入	13,177,935.36					13,177,935.36	是
代征手续费	2,496,594.72					2,496,594.72	是
合计	3,000,842,162.98	1,152,577,960.89		105,661,636.00	1,726,928,036.01	15,674,530.08	——

2、计入当期损益的政府补助情况

补助项目	种类	计入其他收益	计入营业外收入	冲减成本费用
天然气运行补贴	财政拨款	39,480,447.27		
道路建设工程财政补贴	财政拨款	773,000,000.00		
公交营运政府补助	财政拨款	911,009,728.79		
建设资金补贴收入	财政拨款		13,177,935.36	
代征手续费	财政拨款		2,496,594.72	
管线改迁款		3,437,859.95		
合计	——	1,726,928,036.01	15,674,530.08	

七、合并范围的变更

本年新增子公司情况：

被投资单位名称	持股比例（%）	出资金额	出资日	出资方式
石家庄城投瑞宁建设工程有限公司	100.00			尚未实际出资
石家庄市城投力拓物业服务有限公司	100.00	500,000.00	2017年12月29日	货币资金出资

八、在其他主体中的权益

1、在子公司中的权益

企业集团的构成：

子公司名称	主要经营地	注册地	业务性质	持股比例（%）	
				直接	间接
石家庄污水处理有限公司	石家庄市	石家庄市	生态保护和环境治理	100.00	
石家庄水务集团有限责任公司	石家庄市	石家庄市	水的生产和供应	100.00	
石家庄市公共交通总公司	石家庄市	石家庄市	道路运输	100.00	
石家庄市城投投资有限公司	石家庄市	石家庄市	商务服务	100.00	
石家庄城投建设开发有限公司	石家庄市	石家庄市	建筑装饰、装修和其他建筑业	100.00	
石家庄城投工程咨询有限公司	石家庄市	石家庄市	商务服务	100.00	
石家庄城投资产管理有限公司	石家庄市	石家庄市	商务服务	100.00	
石家庄城投天启热能有限公司	石家庄市	石家庄市	电力、热力生产和供应	100.00	
石家庄城投乾丰管廊建设工程有限公司	石家庄市	石家庄市	建筑装饰、装修和其他建筑业	100.00	
石家庄城投瑞宁建设工程有限公司	石家庄市	石家庄市	房屋建筑业	100.00	
石家庄市城投力拓物业服务有限公司	石家庄市	石家庄市	房地产	100.00	

九、关联方及关联交易

1、本公司的母公司情况

母公司名称	注册地	业务性质	注册资本	母公司对本公司的持股比例（%）	母公司对本公司的表决权比例（%）
石家庄国控集团有限公司	河北省石家庄市桥西区建设南大街 88 号	自有资金投资	6,374,893,488.61	98.95	98.95

注：本公司的最终控制方是石家庄市财政局。

2、本公司的子公司情况

详见附注八、1、在子公司中的权益。

3、本公司的合营和联营企业情况

4、其他关联方情况

其他关联方名称	其他关联方与本公司关系
石家庄市财茂投资开发有限责任公司	同一控制方

5、关联方交易情况

(1) 关联担保情况

①本公司作为担保方

被担保方	担保金额	担保到期日	担保是否已经履行完毕
石家庄城投建设开发有限公司	1,421,988,000.00	2036.3.14	否
石家庄城投建设开发有限公司	1,222,110,000.00	2036.3.14	否
石家庄城投建设开发有限公司	300,000,000.00	2033.4.28	否
石家庄城投建设开发有限公司	700,000,000.00	2033.6.24	否

6、关联方应收应付款项

(1) 应付项目

项目名称	期末余额		期初余额	
	账面余额	坏账准备	账面余额	坏账准备
其他应付款：				
石家庄市财茂投资开发有限责任公司	50,000,000.00		50,000,000.00	
合计	50,000,000.00		50,000,000.00	

十、承诺及或有事项

1、重大承诺事项

截至 2017 年 12 月 31 日，本公司无需要披露的重大承诺事项。

2、或有事项

截至 2017 年 12 月 31 日，本公司无需要披露的或有事项。

十一、资产负债表日后事项

截至审计报告出具日，本公司无需要披露的资产负债表日后事项。

十二、母公司财务报表主要项目注释

1、其他应收款

(1) 其他应收款分类披露

类别	期末余额				账面价值
	账面余额		坏账准备		
	金额	比例 (%)	金额	计提比例 (%)	
单项金额重大并单独计提坏账准备的其他应收款					

类别	期末余额				
	账面余额		坏账准备		账面价值
	金额	比例 (%)	金额	计提比例 (%)	
按信用风险特征组合计提坏账准备的其他应收款	1,302,885,580.34	100.00	638,236.65		1,302,247,343.69
其中：账龄组合	6,000,800.51	0.46	638,236.65	10.64	5,362,563.86
采用其他组合方法计提坏账准备	1,296,884,779.83	99.54			1,296,884,779.83
单项金额不重大但单独计提坏账准备的其他应收款					
合计	1,302,885,580.34	100.00	638,236.65		1,302,247,343.69

(续)

类别	期初余额				
	账面余额		坏账准备		账面价值
	金额	比例 (%)	金额	计提比例 (%)	
单项金额重大并单独计提坏账准备的其他应收款	1,978,590,430.40	96.25			1,978,590,430.40
按信用风险特征组合计提坏账准备的其他应收款	77,146,461.65	3.75	91,282.08	0.12	77,055,179.57
其中：账龄组合	77,146,461.65	3.75	91,282.08	0.12	77,055,179.57
采用其他组合方法计提坏账准备					
单项金额不重大但单独计提坏账准备的其他应收款					
合计	2,055,736,892.05	100	91,282.08		2,055,645,609.97

①组合中，按账龄分析法计提坏账准备的应收账款

账龄	期末余额		
	应收账款	坏账准备	计提比例 (%)
1 年以内	3,004,325.31	150,216.27	5.00
1 至 2 年	2,133,015.07	213,301.51	10.00
2 至 3 年	610,000.00	122,000.00	20.00
3 至 4 年	201,482.53	100,741.27	50.00
4 至 5 年			

账龄	期末余额		
	应收账款	坏账准备	计提比例 (%)
5 年以上	51,977.60	51,977.60	100.00
合计	6,000,800.51	638,236.65	

(续)

账龄	期初余额		
	应收账款	坏账准备	计提比例 (%)
1 年以内	6,427,673.67	1,554.48	0.02
1 至 2 年	965,242.00	20,000.00	2.07
2 至 3 年	15,736,188.50	8,200.00	0.05
3 至 4 年	1,615,655.00		
4 至 5 年	52,340,174.88		
5 年以上	61,527.60	61,527.60	100.00
合计	77,146,461.65	91,282.08	

②组合中，采用其他方法计提坏账准备的应收账款

组合名称	期末余额		
	应收账款	坏账准备	计提比例 (%)
组合 1: 债务人为人民政府或人民政府部门的	612,958,853.21		
组合 2: 纳入合并范围的关联方组合	682,881,630.00		
组合 3: 单位内部个人借款及保证金	1,044,296.62		
合计	1,296,884,779.83		

(2) 按欠款方归集的期末余额前五名的其他应收款情况

单位名称	款项性质	期末余额	账龄	占其他应收款期末余额合计数的比例 (%)	坏账准备期末余额
市城建投资办	往来款	168,758,508.49	5 年以上	12.95	
石家庄市财政局	往来款	264,529,930.57	2-3 年	20.30	
石家庄市桥西区政府	往来款	114,288,826.55	5 年以上	8.77	
石家庄市城投投资有限公司	往来借款	500,545,655.00	1 年以内	38.42	
石家庄城投乾丰管廊建设工程有限责任公司	往来借款	117,284,975.00	1 年以内	9.00	
合计	—	1,165,407,895.61	—	89.44	

2、长期股权投资

(1) 长期股权投资分类

项 目	年初余额	本年增加	本年减少	年末余额
对子公司投资	2,519,995,438.43	500,000.00		2,520,495,438.43
小 计	2,519,995,438.43	500,000.00		2,520,495,438.43
减：长期股权投资减值准备				
合 计	2,519,995,438.43	500,000.00		2,520,495,438.43

(2) 长期股权投资明细

被投资单位	期初余额	本期增减变动		
		追加投资	减少投资	权益法下确认的投资损益
一、子企业				
石家庄污水处理有限公司	358,555,025.08			
石家庄水务集团有限责任公司	1,419,324,352.59			
石家庄市公共交通总公司	268,116,060.76			
石家庄市城投投资有限公司	100,000,000.00			
石家庄城投建设开发有限公司	220,000,000.00			
石家庄城投工程咨询有限公司	2,000,000.00			
石家庄城投资产管理有限公司	50,000,000.00			
石家庄城投天启热能有限公司	22,000,000.00			
石家庄城投乾丰管廊建设工程有限公司	80,000,000.00			
石家庄城投瑞宁建设工程有限公司		0		
石家庄市城投力拓物业服务有 限公司		500,000.00		
小计	2,519,995,438.43	500,000.00		
合计	2,519,995,438.43	500,000.00		

(续)

被投资单位	本期增减变动			期末余额	投资比例
	宣告发放现金股利或利润	计提减值准备	其他		
一、子企业					
石家庄污水处理有限公司				358,555,025.08	100.00
石家庄水务集团有限责任公司				1,419,324,352.59	100.00
石家庄市公共交通总公司				268,116,060.76	100.00

石家庄市城投投资有限公司			100,000,000.00	100.00
石家庄城投建设开发有限公司			220,000,000.00	100.00
石家庄城投工程咨询有限公司			2,000,000.00	100.00
石家庄城投资产管理有限公司			50,000,000.00	100.00
石家庄城投天启热能有限公司			22,000,000.00	100.00
石家庄城投乾丰管廊建设工程有 限责任公司			80,000,000.00	100.00
石家庄城投瑞宁建设工程有限公 司			0.00	100.00
石家庄市城投力拓物业服务有限 公司			500,000.00	100.00
小计			2,520,495,438.43	
合计			2,520,495,438.43	

3、营业收入和营业成本

项目	本期发生额		上期发生额	
	收入	成本	收入	成本
主营业务	5,384,790.00	6,871,348.16		
其中：租赁收入	5,384,790.00	6,871,348.16		
其他业务			35,357.14	
合计	5,384,790.00	6,871,348.16	35,357.14	

4、投资收益

项目	本期发生额	上期发生额
处置长期股权投资产生的投资收益	-9,038.00	
合计	-9,038.00	

石家庄市城市建设投资控股集团有限公司

2018年4月23日



法定代表人：



主管会计工作负责人：裴增会

会计机构负责人：



编号: 104105530



营业执照

(副本) 统一社会信用代码 91110102082881146K

名称 中兴华会计师事务所(特殊普通合伙)

类型 特殊普通合伙企业

主要经营场所 北京市西城区阜成门大街1号东塔楼15层

执行事务合伙人 李尊农

成立日期 2013年11月04日

合伙期限 2013年11月04日至 长期

经营范围 审查企业会计报表、出具审计报告;验证企业资本,出具验资报告;办理企业合并、分立、清算事宜中的审计业务,出具有关报告;基本建设年度财务决算审计;代理记账;会计咨询、税务咨询、管理咨询、会计培训;法律、法规规定的其他业务。(企业依法自主选择经营项目,开展经营活动;依法须经批准的项目,经相关部门批准后依批准的内容开展经营活动;不得从事本市产业政策禁止和限制类项目的经营活动。)



在线扫码获取详细信息

登记机关



提示: 每年1月1日至6月30日通过企业信用信息公示系统报送上一年度年度报告并公示。

2017

qyxy.baic.gov.cn

企业信用信息公示系统网址:

中华人民共和国国家工商行政管理总局监制

证书序号 0000066

说明


1. 《会计师事务所执业证书》是证明持有人经财政部门依法审批，准予执行注册会计师法定业务的凭证。
2. 《会计师事务所执业证书》记载事项发生变动的应当向财政部门申请换发。
3. 《会计师事务所执业证书》不得伪造、涂改、出租、出借、转让。
4. 会计师事务所终止或执业许可注销的，应当向财政部门交回《会计师事务所执业证书》。



发证机关：

2013年10月25日

中华人民共和国财政部制



会计师事务所

执业证书



名 中兴华会计师事务所 (特殊普通合伙)

首席合伙人 李尊农

主任会计师：


经营场所：北京市西城区阜外大街1号东塔楼15层

组织形式：特殊普通合伙

执业证书编号：11000167

批准执业文号：京财会许可〔2013〕0066号

批准执业日期：2013年10月25日



证书序号: 000446

会计师事务所 证券、期货相关业务许可证

经财政部、中国证监会审查，批准
中兴华会计师事务所（特殊普通合伙） 执行证券、期货相关业务。



首席合伙人 李海峰



证书号: 24

发证时间: 一九九九年十二月十八日

证书有效期至:

姓名 Full Name: 李秀娟 女
 性别 Sex: 女
 出生日期 Date of Birth: 1975-10-06
 工作单位 Working Unit: 河北有源会计师事务所有限责任公司
 身份证号码 Identity Card No.: 13233675100212

1020173669

年度检验 Annual Renewal

HEBICPA
 HEBICPA
 IACPA2011
 CPA
 2018

本证书经检验合格，继续有效一年。
 This certificate is valid for another year after this renewal.

2018年 月 日

证书编号: 130000282216
 No. of Certificate

批准注册协会: 河北省注册会计师协会
 Authorized Institute of CPAs

发证日期: 2001年5月8日
 Date of Issuance

注册会计师工作单位变更事项登记
 Registration of the Change of Working Unit by a CPA

同意调出
 Agree the holder to be transferred from

河北有源 事务所
 CPAs

转出协会盖章
 Stamp of the transfer-out Institute of CPAs
 2010年8月6日

同意调入
 Agree the holder to be transferred to

河北大友 事务所
 CPAs

转入协会盖章
 Stamp of the transfer-in Institute of CPAs
 2010年8月6日

注册会计师工作单位变更事项登记
 Registration of the Change of Working Unit by a CPA

同意调出
 Agree the holder to be transferred from

河北大友 事务所
 CPAs

转出协会盖章
 Stamp of the transfer-out Institute of CPAs
 2010年10月16日

同意调入
 Agree the holder to be transferred to

中孚会计师事务所 事务所
 CPAs

转入协会盖章
 Stamp of the transfer-in Institute of CPAs
 年 月 日



姓名 Full name 赖清兰
 性别 Sex 女
 出生日期 Date of birth 1970-10-07
 工作单位 Working unit 河北大众会计师事务所有限公司
 身份证号码 Identity card 301051197010071523



证书编号: 130100140013
 No. of Certificate
 批准注册协会: 河北省注册会计师协会
 Authorized Institute of CPAs
 发证日期: 2007年 5月 30日
 Date of Issuance

年度检验登记
 Annual Renewal Registration
 2012-2013
 2018
 2010年 2月 22日

注册会计师工作单位变更事项登记
 Registration of the Change of Working Unit by a CPA
 同意调出
 Agree the holder to be transferred from
 河北大众 事务所 CPAs
 转出协会盖章
 Stamp of the transfer-out Institute of CPAs
 同意调入
 Agree the holder to be transferred to
 兴华会计师事务所 事务所 CPAs
 转入协会盖章
 Stamp of the transfer-in Institute of CPAs

同安同出
 兴华会计师事务所
 法律事项
 一、注册会计师执行业务，必要时须向委托方出示本证书。
 二、本证书只限于本人使用，不得转让、涂改。
 三、注册会计师停止执行法定业务时，应将本证书退还主管注册会计师协会。
 四、本证书如遗失，应立即向主管注册会计师协会报告，登报声明作废，补发于续。
 NOTES:
 1. When practicing, the CPA shall show the client this certificate when necessary.
 2. This certificate shall be exclusively used by the holder. No transfer or alteration shall be allowed.
 3. The CPA shall return the certificate to the competent Institute of CPAs when the CPA stops conducting statutory business.
 4. In case of loss, the CPA shall report to the competent Institute of CPAs immediately and go through the procedure of reissue after making an announcement of loss on the newspaper.