

湖北省交通投资集团有限公司

公司债券年度报告

(2017 年)

二〇一八年四月

重要提示

公司董事、监事、高级管理人员保证年度报告内容的真实、准确、完整，不存在虚假记载、误导性陈述或重大遗漏，并承担相应的法律责任。

立信会计师事务所（特殊普通合伙）为本公司出具了标准无保留意见的审计报告。

重大风险提示

投资者在评价和购买债券时，应认真考虑各项可能对债券的偿付、债券价值判断和投资者权益保护产生重大不利影响的风险因素，并仔细阅读募集说明书中“风险与对策”、“风险揭示”等有关章节内容。

截至 2017 年 12 月 31 日，公司面临的风险因素与募集说明书中“风险与对策”、“风险揭示”章节没有重大变化。

目录

重要提示.....	2
重大风险提示.....	3
释义.....	5
第一节 公司及相关中介机构简介.....	6
一、 公司基本信息.....	6
二、 信息披露事务负责人.....	6
三、 信息披露网址及置备地.....	6
四、 控股股东、实际控制人及董监高情况.....	7
五、 中介机构情况.....	7
六、 中介机构变更情况.....	8
第二节 公司债券事项.....	8
一、 债券基本信息.....	8
二、 募集资金使用情况.....	11
三、 跟踪资信评级情况.....	12
四、 增信机制、偿债计划及其他偿债保障措施变更、变化及执行情况.....	12
五、 持有人会议召开情况.....	12
六、 受托管理人履职情况.....	12
第三节 业务和公司治理情况.....	13
一、 公司业务情况.....	13
二、 公司治理、内部控制情况.....	14
三、 公司独立性情况.....	14
四、 公司经营情况分析.....	14
五、 公司本年度新增重大投资状况.....	15
六、 与主要客户业务往来是否存在严重违约情况.....	15
七、 非经营性往来占款或资金拆借情况等.....	15
第四节 财务情况.....	15
一、 审计情况.....	15
二、 会计政策、会计估计变更或重大会计差错更正.....	15
三、 主要会计数据和财务指标.....	15
四、 资产情况.....	16
五、 负债情况.....	17
六、 对外担保情况.....	18
七、 利润与其他损益来源情况.....	18
第五节 重大事项.....	18
一、 关于重大诉讼、仲裁或受到重大行政处罚的事项.....	18
二、 关于破产相关事项.....	18
三、 关于司法机关调查事项.....	19
四、 关于暂停/终止上市的风险提示.....	19
五、 其他重大事项的信息披露.....	19
第六节 特殊债项应当披露的其他事项.....	20
第七节 发行人认为应当披露的其他事项.....	20
第八节 备查文件目录.....	21
附件 财务报表.....	23
担保人财务报表.....	41

释义

发行人/公司/湖北交投	指	湖北省交通投资集团有限公司
中央国债登记公司	指	中央国债登记结算有限责任公司
中国证券登记公司上海分公司	指	中国证券登记结算有限责任公司上海分公司
《公司法》	指	《中华人民共和国公司法》
《证券法》	指	《中华人民共和国证券法》
《债券管理条例》	指	企业债券管理条例》（中华人民共和国国务院令第121号）
《公司章程》	指	《湖北省交通投资集团有限公司章程》
报告期	指	2017年1月1日至2017年12月31日
最近两年	指	2016年和2017年
法定节假日或休息日	指	指中华人民共和国法定节假日或休息日（不包括香港特别行政区、澳门特别行政区和台湾地区法定节假日和/或休息日）
工作日	指	指中华人民共和国商业银行的对公营业日（不包括法定节假日或休息日）
元	指	人民币元

第一节 公司及相关中介机构简介

一、公司基本信息

中文名称	湖北省交通投资集团有限公司
中文简称	湖北交投
外文名称（如有）	Hubei Provincial Communications Investment Co., Ltd.
外文缩写（如有）	Hubei Provincial Communications Investment
法定代表人	张嗣义
注册地址	武汉市汉阳区龙阳大道36号顶琇广场A栋25楼
办公地址	湖北省武汉市洪山区珞瑜路1077号东湖广场写字楼1208室
办公地址的邮政编码	430074
公司网址	http://www.hbjttz.com/
电子信箱	无

二、信息披露事务负责人

姓名	章亮、舒伟正
联系地址	湖北省武汉市洪山区珞瑜路1077号东湖广场写字楼1208室
电话	027-87574883
传真	027-87574881
电子信箱	495196898@qq.com

三、信息披露网址及置备地

登载年度报告的交易场所网站网址	上海证券交易所网站： http://www.sse.com.cn 中国债券信息网： http://www.chinabond.com.cn 中国货币网： http://www.chinamoney.com.cn
年度报告备置地	湖北省武汉市洪山区珞瑜路1077号东湖广场写字楼1208室

四、控股股东、实际控制人及董监高情况

（一）报告期内控股股东、实际控制人的变更、变化情况

1. 控股股东姓名/名称：湖北省人民政府国有资产监督管理委员会
2. 实际控制人姓名/名称：湖北省人民政府国有资产监督管理委员会
3. 控股股东、实际控制人信息变更/变化情况：
无变更。

（二）报告期内董事、监事、高级管理人员的变更情况

报告期内，公司监事会成员由“李贤海、刘诗华、罗寿龙、兰国光”变更为“李贤海、罗寿龙、兰国光、张乐”。公司董事、高级管理人员均未发生变更。

五、中介机构情况

出具审计报告的会计师事务所情况：

名称	立信会计师事务所（特殊普通合伙）
办公地址	武汉市武昌区积玉桥临江大道 96 号万达中心 12 层
签字会计师姓名	李洪勇、陈俊杰

债权代理人情况：

债券代码	1380339.IB 124415.SH	1380340.IB 124416.SH	1480164.IB 124616.SH	1480165.IB 124617.SH
债券简称	13 鄂交投债 01 13 鄂投 01	13 鄂交投债 02 13 鄂投 02	14 鄂交投 01 14 鄂交 01	14 鄂交投 02 14 鄂交 02
名称	中国建设银行股份有限公司湖北省分行营业部	中国建设银行股份有限公司湖北省分行营业部	中国建设银行股份有限公司湖北省分行营业部	中国建设银行股份有限公司湖北省分行营业部
办公地址	湖北省武汉市江汉区建设达到 709 号建银大厦	湖北省武汉市江汉区建设达到 709 号建银大厦	湖北省武汉市江汉区建设达到 709 号建银大厦	湖北省武汉市江汉区建设达到 709 号建银大厦
联系人	丁小龙	丁小龙	丁小龙	丁小龙
联系电话	027-83667668	027-83667668	027-83667668	027-83667668

债券代码	1680275.IB 139152.SH	1780043.IB 139351.SH	1780102.IB 139380.SH	1780113.IB 139387.SH
债券简称	16 鄂交投可续期 01 16 鄂交 01	17 鄂交投可续期 01 17 鄂交 Y1	17 鄂交投可续期 02 17 鄂交 Y2	17 鄂交投可续期 03 17 鄂交 Y3
名称	上海浦东发展银行股份有限公司武汉分行	上海浦东发展银行股份有限公司武汉分行	上海浦东发展银行股份有限公司武汉分行；湖北银行股份有限公司	上海浦东发展银行股份有限公司武汉分行
办公地址	武汉市江汉区新华路 218 号浦发	武汉市江汉区新华路 218 号	武汉市江汉区新华路 218 号浦发	武汉市江汉区新华路 218 号浦发

	银行大厦	浦发银行大厦	银行大厦：武汉市武昌区中北路86号汉街总部国际8楼	银行大厦
联系人	盛其龙、吴瑶	盛其龙、吴瑶	盛其龙、吴瑶；李慧	盛其龙、吴瑶
联系电话	027-67810837	027-67810837	027-67810837；027-87139175	027-67810837

资信评级机构情况：

名称	大公国际资信评估有限公司
办公地址	北京市朝阳区霄云路26号鹏润大厦A座29层

六、中介机构变更情况

报告期内，中介机构未发生变更。

第二节 公司债券事项

一、债券基本信息

单位：亿元 币种：人民币

1、债券代码	1380339.IB、124415.SH
2、债券简称	13鄂交投债01、13鄂投01
3、债券名称	2013年第一期湖北省交通投资有限公司公司债券（10年期）
4、发行日	2013年10月28日
5、到期日	2023年10月28日
6、债券余额	5
7、利率（%）	5.98
8、还本付息方式	本期债券每年付息一次，到期一次还本，最后一期利息随本金的兑付一起支付。
9、上市或转让的交易场所	银行间、上交所
10、投资者适当性安排	面向合格机构投资者交易的债券
11、报告期内付息兑付情况	公司已于2017年10月28日完成了第四个计息年度的付息工作。
12、特殊条款的触发及执行情况	报告期内未触发和执行特殊条款

1、债券代码	1380340.IB、124416.SH
2、债券简称	13鄂交投债02、13鄂投02
3、债券名称	2013年第一期湖北省交通投资有限公司公司债券（15年期）
4、发行日	2013年10月28日
5、到期日	2028年10月28日

6、债券余额	25
7、利率（%）	6.18
8、还本付息方式	本期债券每年付息一次，到期一次还本，最后一期利息随本金的兑付一起支付。
9、上市或转让的交易场所	银行间、上交所
10、投资者适当性安排	面向合格机构投资者交易的债券
11、报告期内付息兑付情况	公司已于2017年10月28日完成了第四个计息年度的付息工作。
12、特殊条款的触发及执行情况	报告期内未触发和执行特殊条款

1、债券代码	1480164. IB、124616. SH
2、债券简称	14鄂交投01、14鄂交01
3、债券名称	2014年第一期湖北省交通投资有限公司公司债券（品种一）
4、发行日	2014年3月27日
5、到期日	2024年3月27日
6、债券余额	24.8
7、利率（%）	6.68
8、还本付息方式	本期债券每年付息一次，到期一次还本，最后一期利息随本金的兑付一起支付。
9、上市或转让的交易场所	银行间、上交所
10、投资者适当性安排	面向合格机构投资者交易的债券
11、报告期内付息兑付情况	公司已于2017年3月27日完成本期债券第三个计息年度的付息工作。
12、特殊条款的触发及执行情况	报告期内未触发和执行特殊条款

1、债券代码	1480165. IB、124617. SH
2、债券简称	14鄂交投02、14鄂交02
3、债券名称	2014年第一期湖北省交通投资有限公司公司债券（品种二）
4、发行日	2014年3月27日
5、到期日	2024年3月27日
6、债券余额	30.20
7、利率（%）	6.80
8、还本付息方式	本期债券每年付息一次，到期一次还本，最后一期利息随本金的兑付一起支付。
9、上市或转让的交易场所	银行间、上交所
10、投资者适当性安排	面向合格机构投资者交易的债券
11、报告期内付息兑付情况	公司已于2017年3月27日完成本期债券第三个计息年度的付息工作。
12、特殊条款的触发及执行情况	不适用

1、债券代码	1680275. IB、139152. SH
2、债券简称	16鄂交投可续期01、16鄂交01
3、债券名称	2016年第一期湖北省交通投资集团有限公司可续期公司债券
4、发行日	2016年7月4日

5、到期日	2021年7月4日
6、债券余额	10
7、利率（%）	4
8、还本付息方式	本期债券每年付息一次，若发行人不行使续期选择权，则在该计息年度末全额兑付本金及利息。
9、上市或转让的交易场所	银行间、上交所
10、投资者适当性安排	面向合格机构投资者交易的债券
11、报告期内付息兑付情况	公司已于2017年7月4日支付本期债券第一个计息年度的利息。
12、特殊条款的触发及执行情况	报告期内未触发和执行特殊条款

1、债券代码	1780043. IB、139351. SH
2、债券简称	17鄂交投可续期01、17鄂交Y1
3、债券名称	2017年第一期湖北省交通投资集团有限公司可续期公司债券
4、发行日	2017年4月13日
5、到期日	2022年4月13日
6、债券余额	10
7、利率（%）	5.4
8、还本付息方式	本期债券每年付息一次，若发行人不行使续期选择权，则在该计息年度末全额兑付本金及利息。
9、上市或转让的交易场所	银行间、上交所
10、投资者适当性安排	面向合格机构投资者交易的债券
11、报告期内付息兑付情况	报告期内未发生付息兑付事宜
12、特殊条款的触发及执行情况	报告期内未触发及执行特殊条款

1、债券代码	1780102. IB、139380. SH
2、债券简称	17鄂交投可续期02、17鄂交Y2
3、债券名称	2017年第二期湖北省交通投资集团有限公司可续期公司债券
4、发行日	2017年6月8日
5、到期日	2022年6月8日
6、债券余额	15
7、利率（%）	5.65
8、还本付息方式	本期债券每年付息一次，若发行人不行使续期选择权，则在该计息年度末全额兑付本金及利息。
9、上市或转让的交易场所	银行间、上交所
10、投资者适当性安排	面向合格机构投资者交易的债券
11、报告期内付息兑付情况	报告期内未发生付息兑付事宜
12、特殊条款的触发及执行情况	报告期内未触发及执行特殊条款

1、债券代码	1780113. IB、139387. SH
2、债券简称	17鄂交投可续期03、17鄂交Y3
3、债券名称	2017年第三期湖北省交通投资集团有限公司可续期公司债券
4、发行日	2017年6月16日
5、到期日	2022年6月16日

6、债券余额	10
7、利率（%）	5.6
8、还本付息方式	本期债券每年付息一次，若发行人不行使续期选择权，则在该计息年度末全额兑付本金及利息。
9、上市或转让的交易场所	银行间、上交所
10、投资者适当性安排	面向合格机构投资者交易的债券
11、报告期内付息兑付情况	报告期内未发生付息兑付事宜
12、特殊条款的触发及执行情况	报告期内未触发及执行特殊条款

二、募集资金使用情况

（一）13 鄂交投债 01、13 鄂投 01 和 13 鄂交投债 02、13 鄂投 02

两期债券募集资金 30 亿元，截至报告期末已全部使用完毕，其中 18 亿元用于麻城至竹溪高速公路宜城至保康段工程，3 亿元用于麻城至竹溪高速公路襄阳东段工程，3 亿元用于麻城至竹溪高速公路随州西段工程，6 亿元用于利川至万州高速公路湖北段。募集资金使用符合募集说明书的相关约定。

公司在中国建设银行湖北省分行设立了募集资金专户，目前账户运作规范，资金的划付均按照公司内部资金使用流程履行募集资金使用审批手续。

（二）14 鄂交投 01、14 鄂交 01 和 14 鄂交投 02、14 鄂交 02

两期债券募集资金 55 亿元，截至报告期末已全部使用完毕，其中 22 亿元用于麻城至竹溪高速公路宜城至保康段工程，9 亿元用于麻城至竹溪高速公路襄阳东段工程，10 亿元用于麻城至竹溪高速公路随州西段工程，14 亿元用于投资利川至万州高速公路湖北段。募集资金使用符合募集说明书的相关约定。

公司在中国建设银行湖北省分行设立了募集资金专户，目前账户运作规范，资金的划付均按照公司内部资金使用流程履行募集资金使用审批手续。

（三）16 鄂交投可续期 01、16 鄂交 01

本期债券募集资金 10 亿元，原拟用于银川至北海高速公路建始（陇里）至恩施（罗针田）段工程建设。公司于 2016 年 7 月 22 日披露了《湖北省交通投资集团有限公司关于拟变更“16 鄂交投可续期 01”募集资金用途的公告》，拟将募集资金用途变更为 2 亿元用于襄阳绕城高速公路东段，4 亿元用于岳阳至宜昌高速公路宜昌段项目建设，4 亿元补充营运资金。本期募集资金用途的变更程序已按相关规定完成。截至报告期末募集资金已全部使用完毕。

公司在上海浦东发展银行武汉分行设立了募集资金专户，目前账户运作规范，资金的划付均按照公司内部资金使用流程履行募集资金使用审批手续。

（四）17 鄂交投可续期 01、17 鄂交 Y1

本期债券募集资金 10 亿元，原拟全部用于银川至北海高速公路建始（陇里）至恩施（罗针田）段工程建设。公司于 2017 年 5 月 10 日披露了《湖北省交通投资集团有限公司关于拟变更“17 鄂交投可续期 01”募集资金用途的公告》，拟将募集资金用途变更为 6 亿元用于保康至宜昌高速公路襄阳段建设，4 亿元用于补充营运资金。本期募集资金用途的变更程序已按相关规定完成。截至报告期末募集资金已全部使用完毕。

公司在上海浦东发展银行武汉分行设立了募集资金专户，目前账户运作规范，资金的划付均按照公司内部资金使用流程履行募集资金使用审批手续。

（五）17 鄂交投可续期 02、17 鄂交 Y2

本期债券募集资金 15 亿元，原拟全部用于银川至北海高速公路建始（陇里）至恩施（罗针田）段工程建设。公司于 2017 年 6 月 13 日披露了《湖北省交通投资集团有限公司关于拟变更“17 鄂交投可续期 02”募集资金用途的公告》，拟将募集资金用途变更为 6 亿元

用于保康至宜昌高速公路襄阳段，3亿元用于麻城至竹溪高速公路襄阳东段建设，6亿元用补充营运资金。本期募集资金用途的变更程序已按相关规定完成。截至报告期末募集资金已全部使用完毕。

公司在上海浦东发展银行武汉分行、湖北银行设立了募集资金专户，目前账户运作规范，资金的划付均按照公司内部资金使用流程履行募集资金使用审批手续。

（六）17鄂交投可续期03、17鄂交Y3

本期债券募集资金10亿元，原拟全部用于银川至北海高速公路建始（陇里）至恩施（罗针田）段工程建设。公司于2017年6月23日披露了《湖北省交通投资集团有限公司关于拟变更“17鄂交投可续期03”募集资金用途的公告》，拟将募集资金用途变更为4亿元用于麻城至竹溪高速公路襄阳东段，2亿元用于潜江至石首高速公路潜江至江陵段，4亿元补充营运资金。本期募集资金用途的变更程序已按相关规定完成。截至报告期末募集资金已全部使用完毕。

公司在上海浦东发展银行武汉分行设立了募集资金专户，资金的划付均按照公司内部资金使用流程履行募集资金使用审批手续。

三、跟踪资信评级情况

大公国际资信评估有限公司于2017年5月18日出具了《湖北省交通投资集团有限公司主体与相关债项2017年度跟踪评级报告》（大公报SD[2017]129号），维持公司主体长期信用等级为AAA，维持“13鄂交投债01/13鄂投01”、“13鄂交投债02/13鄂投02”、“14鄂交投01/14鄂交01”、“14鄂交投02/14鄂交02”、“16鄂交投可续期01/16鄂交01”、“17鄂交投可续期01/17鄂交Y1”的信用等级为AAA，评级展望为稳定。

最新一期的跟踪评级报告预计于年报披露后的两个月内披露至中国债券信息网、中国货币网和上海证券交易所网站。

四、增信机制、偿债计划及其他偿债保障措施变更、变化及执行情况

截至本报告期末，公司存续期各期债券的增信机制、偿债计划及其他偿债保障措施与募集说明书中“偿债保障措施”章节没有重大变化，且均得到了有效执行。

五、持有人会议召开情况

报告期内，公司未召开债券持有人会议。

六、受托管理人履职情况

报告期内，公司存续期各期债券的债权代理人均严格按照《债权代理协议》和《债券持有人会议规则》中的约定，对公司基本情况、资信状况、募集资金使用管理情况、募集资金使用专户及偿债资金专户情况、债券本息偿付情况、信息披露情况等进行了持续跟踪，督促公司履行募集说明书中所约定义务，积极行使了债权代理人职责，维护债券持有人的合法权益。

第三节 业务和公司治理情况

一、公司业务情况

（一）业务情况概述

1、公司从事的主要业务

公司是湖北省资产规模最大的省属国有企业，经营业务范围是全省公路、铁路、港航、航空等交通基础项目、客货运输业、现代物流业等相关产业及其他政策性建设项目的投资；公路、桥梁等交通基础设施的科研、设计、施工、监理及运营管理；智能交通开发与应用；项目评估、咨询；资产经营及管理；股权投资及企业并购；项目代建代管；土地收购储备及开发；房地产开发；风险投资；国际经济及技术合作（需审批方可经营）等，业务收入包括销售钢材、车辆通行费收入、客运收入、公路监理检测检测测试、监理咨询、交通工程、养护工程等。

2、主要产品及其用途

公司主要产品为湖北省高速公路网络投资、建设及运营。

3、经营模式

（1）高速公路运营业务：公司享有湖北省境内绝大多数高速公路的通行费收费权，其主营业务为高速公路建设与运营，目前拥有经营性高速公路和收费还贷高速公路两大类已通车路产。按照《收费公路管理条例》（国务院令第417号）及《关于开展收费公路专项清理工作的通知》（交公路发〔2011〕283号）等文件要求，公司将承接的经营性高速公路与收费还贷高速公路严格分开管理，实行财务独立核算。发行人对于旗下所属路产的通行费征收和使用采取“收支两条线”的管理模式，由公司与湖北省内其他高速公路投资主体共同设立湖北省高速公路联网收费管理委员会（以下简称“联网管委会”），专职负责湖北省内高速公路通行费收入的汇缴、清分。

（2）成品油销售业务：公司成品油销售由全资子公司湖北交投石化能源发展有限公司经营。该公司是湖北省交通投资集团有限公司与中国石化销售有限公司共同出资成立的合资公司，是湖北省内大型能源批发零售商之一。公司成品油销售业务的盈利模式，主要是通过中国石化销售有限公司湖北石油分公司采购成品油，然后通过湖北高路油站经营有限责任公司向省内高速公路各加油站点对外销售成品油，赚取中间差价。

（3）施工业务：施工业务主要由发行人三级子公司湖北长江路桥股份有限公司经营，施工业务主要运营模式主要是承接各项高速公路路面、路基、桥梁等施工作业。

（4）销售钢材及销售水泥业务：公司钢材销售和水泥销售由全资子公司湖北交投物流集团有限公司经营，主要进货渠道为国内各大钢铁公司及其代理商和国内各大水泥公司及其代理商，钢材和水泥销售的主要对象为湖北省内各家项目指挥部。

4、所属行业的发展阶段、周期性特点及行业地位

公司所从事的高速公路运营、成品油销售、施工业务和钢材及水泥销售处于行业的成熟阶段，周期性较为明显；作为负责湖北省高速公路网络投资、建设及运营的核心主体，公司拥有包括资本优势、资源优势、政策优势等在内的多种优势支持，承担着湖北省构建“大交通、大投资、大融资、大建设、大管理、大发展”交通发展战略中大部分的高速公路建设任务，在湖北省交通运输行业内占据绝对领先地位。

（二）公司发展展望

根据公司初步拟定的“十三五”规划初稿，公司已初步形成八大业务板块布局，即：综合交通业务、物流板块、地产板块、能源板块、金融板块、科技板块、健康板块、生态农

业。十三五期间，公司计划累计实现投资 1,800 亿元，成为国内一流的交通基础设施投资运营商、产业资本投资经营商，进入中国企业 500 强行列。

二、公司治理、内部控制情况

（一）报告期内在公司治理、内部控制等方面是否有违反《公司法》、《公司章程》规定的情况

是 否

（二）执行募集说明书相关约定或承诺的情况

报告期内，发行人严格按照募集说明书的相关约定和承诺，执行内部控制程序和维持公司治理的有效性，确保业务运营正常和还本付息能力稳定。

三、公司独立性情况

是否存在不能保证独立性、不能保持自主经营能力的情况

是 否

四、公司经营情况分析

（一）各业务板块的收入成本情况

单位：万元

业务板块	本期			上年同期		
	收入	成本	收入占比 (%)	收入	成本	收入占比 (%)
车辆通行费收入	1,079,255.17	330,395.20	48.94	974,209.743	294,532.46	56.34
销售油品	311,394.39	305,993.78	14.12	208,852.34	205,989.62	12.08
施工收入	168,789.25	139,336.78	7.65	219,966.60	203,643.92	12.72
销售钢材	106,640.55	95,425.01	4.84	65,668.41	57,129.24	3.80
销售水泥	71,527.59	65,806.40	3.24	91,439.54	79,087.56	5.29
公路监理检测检测测试养护交安	54,782.67	43,597.50	2.48	53,286.34	45,691.32	3.08
客运收入	8,045.42	5,145.54	0.36	8,015.13	4,584.29	0.46
智能制造收入	129,257.03	111,682.60	5.86			
大宗商品贸易	232,663.71	226,217.49	10.55	27,267.38	26,134.91	1.58
建材收入	10,126.81	9,216.696	0.46	13,721.36	12,469.87	0.79
其他收入	32,910.98	9,849.94	1.49	66,625.18	53,587.76	3.85
合计	2,205,393.58	1,342,666.94	100.00	1,729,052.01	982,850.95	100.00

（二）新增业务板块分析

报告期内，公司没有新增业务板块。

五、公司本年度新增重大投资状况适用 不适用**六、与主要客户业务往来是否存在严重违约情况**适用 不适用**七、非经营性往来占款或资金拆借情况等****（一）非经营性往来占款、资金拆借或违规担保**

报告期内是否存在非经营性往来占款或资金拆借的情形或者违规为控股股东、实际控制人及其关联方提供担保的情形：

是 否**（二）本报告期末未收回的非经营性往来占款和资金拆借是否超过合并口径净资产的10%**是 否**第四节 财务情况****一、审计情况**标准无保留意见 其他审计意见**二、会计政策、会计估计变更或重大会计差错更正**适用 不适用**三、主要会计数据和财务指标**

单位：万元 币种：人民币

序号	项目	本期末	上年末	变动比例 (%)	变动比例超过 30% 的, 说明原因
1	总资产	35,045,246.89	31,727,461.87	10.46	
2	总负债	23,662,450.63	21,480,167.73	10.16	
3	净资产	11,382,796.26	10,247,294.13	11.08	
4	归属母公司股东的净资产	10,513,859.53	9,785,223.95	7.45	
5	资产负债率 (%)	67.52	67.70	-0.27	
6	流动比率	1.03	0.81	27.87	
7	速动比率	0.89	0.71	24.92	
8	期末现金及现金等价物余额	1,202,193.18	1,244,765.04	-3.42	
		本期	上年同期	变动	变动比例超过 30%

				比例 (%)	的, 说明原因
1	营业总收入	2,212,363.03	1,729,375.59	27.93	
2	营业总成本	1,953,995.10	1,561,466.66	25.14	
3	利润总额	294,869.18	211,927.80	39.14	主要是由于2017年公司所管辖的高速公路通行费收入及下属子公司盈利增长所致。
4	净利润	248,984.11	175,839.61	41.60	主要是由于2017年公司所管辖的高速公路通行费收入及下属子公司盈利增长所致。
5	扣除非经常性损益后净利润	237,352.32	135,924.88	74.62	主要是由于2017年公司所管辖的高速公路通行费收入及下属子公司盈利增长所致。
6	归属母公司股东的净利润	196,305.38	136,501.08	43.81	主要是由于2017年公司所管辖的高速公路通行费收入及下属子公司盈利增长所致。
7	息税折旧摊销前利润 (EBITDA)	1,020,543.34	869,859.87	17.32	
8	EBITDA 利息倍数	0.82	0.76	7.89	
9	经营活动产生的现金流净额	383,949.85	629,987.10	-39.05	主要是发行人购买商品、接受劳务支付的现金大幅增加所致。
10	投资活动产生的现金流净额	-1,937,291.18	-1,993,310.69	-2.81	
11	筹资活动产生的现金流净额	1,511,058.86	355,380.04	325.20	主要是发行人取得银行借款的额度增加所致。
12	应收账款周转率	6.99	5.95	17.48	
13	存货周转率	3.30	3.34	-1.20	
14	贷款偿还率 (%)	100.00	100.00	-	
15	利息偿付率 (%)	100.00	100.00	-	

四、资产情况

(一) 主要资产变动情况

单位：万元

项目	本期末余额	上年末或募集说明书的报告期末余额	变动比例 (%)	变动比例超过 30% 的, 说明原因
货币资金	1,275,366.50	1,338,388.70	-4.71	

应收账款	347,972.55	282,843.12	23.03	
预付款项	402,274.79	570,236.20	-29.45	
其他应收款	506,748.06	306,892.09	65.12	主要是由于公司配地资金、工程代垫款增加所致。
存货	467,322.51	346,493.02	34.87	主要是由于原材料及工程施工（已完工未结算款）增加较大所致。
其他流动资产	319,336.19	39,561.28	707.19	主要是由于公司及其子公司购买的银行理财产品大幅增加所致。
可供出售金融资产	279,229.40	204,466.23	36.57	主要是由于本期增加了对中金启元国家新兴产业创业投资引导基金（有限合伙）、睿海天泽咸宁股权投资合伙企业（有限合伙）等企业的投资所致。
固定资产	14,389,191.49	14,283,312.45	0.74	
在建工程	15,301,624.07	13,169,573.30	16.19	
无形资产	890,624.47	901,974.63	-1.26	
其他非流动资产	476,589.12	15,814.05	2913.71	主要是由于公司向湖北银行定增41亿元所致。

（二）资产权利受限情况

截至2017年末，公司权利受限情况如下：

项目	年末账面价值 (万元)	受限原因
高速公路收费权	1951.52	银团贷款（收费权质押）

五、负债情况

（一）主要负债变动情况

项目	本期末余额	上年末或募集说明书的报告期末余额	变动比例（%）	原因
短期借款	722,443.96	80,000.00	803.05	主要是由于公司根据资金需求增加了短期借款所致。
应付账款	390,025.97	315,381.69	23.67	
预收款项	146,356.28	227,720.53	-35.73	主要是由于湖北长江路桥股份有限公司项

				目工程款和湖北交投物流集团有限公司预收销售材料款减少所致。
其他应付款	1,243,216.34	974,489.41	27.58	
一年内到期的非流动负债	516,979.95	1,152,119.20	-55.13	主要是期初部分一年内到期的长期借款和应付债券偿还所致。
长期借款	17,302,050.79	14,584,596.59	18.63	
应付债券	2,367,785.35	2,665,956.48	-11.18	
其他非流动负债	698,821.24	600,419.47	16.39	

（二）是否存在逾期未偿还负债情况

是 否

（三）截至报告期末可对抗第三人的优先偿付负债情况

无。

（四）银行授信及使用情况

公司与国家开发银行等金融机构均保持良好的业务合作关系，截至 2017 年 12 月末，公司共获得各银行授信额度共计人民币 3,713.60 亿元，已使用数额为 1,996.11 亿元，尚未使用 1,717.49 亿元。

六、对外担保情况

公司报告期对外担保的增减变动情况：截至报告期末，公司对外担保金额为 9.50 亿元，较上年末增加 8.80 亿元。

尚未履行及未履行完毕的对外担保总额是否超过报告期末净资产 30%：是 否

七、利润与其他损益来源情况

本期公司利润构成或利润来源的重大变化源自非主要经营业务

适用 不适用

第五节 重大事项

一、关于重大诉讼、仲裁或受到重大行政处罚的事项

适用 不适用

二、关于破产相关事项

适用 不适用

三、关于司法机关调查事项

适用 不适用

四、关于暂停/终止上市的风险提示

适用 不适用

五、其他重大事项的信息披露

报告期内，公司未发生其他重大事项。

第六节 特殊债项应当披露的其他事项

无

第七节 发行人认为应当披露的其他事项

无

第八节 备查文件目录

- 一、载有公司负责人、主管会计工作负责人、会计机构负责人（会计主管人员）签名并盖章的财务报表；
- 二、载有会计师事务所盖章、注册会计师签名并盖章的审计报告原件；
- 三、报告期内在中国证监会指定网站上公开披露过的所有公司文件的正本及公告的原稿；
- 四、按照境内外其他监管机构、交易场所等的要求公开披露的年度报告、年度财务信息。

（以下无正文）

(本页无正文,为《湖北省交通投资集团有限公司公司债券年度报告(2017年)》之盖章页)

湖北省交通投资集团有限公司



2018年4月27日

湖北省交通投资集团有限公司

2017 年度财务报表及审计报告

信会师报字[2018]第 ZE22140 号

湖北省交通投资集团有限公司

财务报表及审计报告

(2017年1月1日至2017年12月31日止)

	目录	页次
一、	审计报告	1-2
二、	财务报表	
	合并资产负债表和资产负债表	1-4
	合并利润表和利润表	5-6
	合并现金流量表和现金流量表	7-8
	合并所有者权益变动表和所有者权益变动表	9-12
	合并国有资产变动情况表和合并资产减值准备情况表	13-14
	国有资产变动情况表和资产减值准备情况表	15-16
三、	财务报表附注	1-96

审计报告

信会师报字[2018]第 ZE22140 号

湖北省交通投资集团有限公司全体股东：

一、 审计意见

我们审计了湖北省交通投资集团有限公司（以下简称省交投）财务报表，包括 2017 年 12 月 31 日的合并及母公司资产负债表，2017 年度的合并及母公司利润表、合并及母公司现金流量表、合并及母公司所有者权益变动表以及相关财务报表附注。

我们认为，后附的财务报表在所有重大方面按照企业会计准则的规定编制，公允反映了省交投 2017 年 12 月 31 日的合并及母公司财务状况以及 2017 年度的合并及母公司经营成果和现金流量。

二、 形成审计意见的基础

我们按照中国注册会计师审计准则的规定执行了审计工作。审计报告的“注册会计师对财务报表审计的责任”部分进一步阐述了我们在这些准则下的责任。按照中国注册会计师职业道德守则，我们独立于省交投，并履行了职业道德方面的其他责任。我们相信，我们获取的审计证据是充分、适当的，为发表审计意见提供了基础。

三、 管理层和治理层对财务报表的责任

省交投管理层（以下简称管理层）负责按照企业会计准则的规定编制财务报表，使其实现公允反映，并设计、执行和维护必要的内部控制，以使财务报表不存在由于舞弊或错误导致的重大错报。

在编制财务报表时，管理层负责评估省交投的持续经营能力，披露与持续经营相关的事项（如适用），并运用持续经营假设，除非计

划进行清算、终止运营或别无其他现实的选择。

治理层负责监督省交投的财务报告过程。

四、 注册会计师对财务报表审计的责任

我们的目标是对财务报表整体是否不存在由于舞弊或错误导致的重大错报获取合理保证，并出具包含审计意见的审计报告。合理保证是高水平的保证，但并不能保证按照审计准则执行的审计在某一重大错报存在时总能发现。错报可能由于舞弊或错误导致，如果合理预期错报单独或汇总起来可能影响财务报表使用者依据财务报表作出的经济决策，则通常认为错报是重大的。

在按照审计准则执行审计工作的过程中，我们运用职业判断，并保持职业怀疑。同时，我们也执行以下工作：

(1) 识别和评估由于舞弊或错误导致的财务报表重大错报风险，设计和实施审计程序以应对这些风险，并获取充分、适当的审计证据，作为发表审计意见的基础。由于舞弊可能涉及串通、伪造、故意遗漏、虚假陈述或凌驾于内部控制之上，未能发现由于舞弊导致的重大错报的风险高于未能发现由于错误导致的重大错报的风险。

(2) 了解与审计相关的内部控制，以设计恰当的审计程序，但目的并非对内部控制的有效性发表意见。

(3) 评价管理层选用会计政策的恰当性和作出会计估计及相关披露的合理性。

(4) 对管理层使用持续经营假设的恰当性得出结论。同时，根据获取的审计证据，就可能对省交投持续经营能力产生重大疑虑的事项或情况是否存在重大不确定性得出结论。如果我们得出结论认为存在重大不确定性，审计准则要求我们在审计报告中提请报表使用者注意财务报表中的相关披露；如果披露不充分，我们应当发表非无保留意见。我们的结论基于截至审计报告日可获得的信息。然而，未来的事项或情况可能导致省交投不能持续经营。

(5) 评价财务报表的总体列报、结构和内容（包括披露），并评价财务报表是否公允反映相关交易和事项。

(6) 就省交投中实体或业务活动的财务信息获取充分、适当的


审计证据，以对财务报表发表审计意见。我们负责指导、监督和执行集团审计，并对审计意见承担全部责任。

我们与治理层就计划的审计范围、时间安排和重大审计发现等事项进行沟通，包括沟通我们在审计中识别出的值得关注的内部控制缺陷。

立信会计师事务所(特殊普通合伙)



中国注册会计师：李洪勇



中国注册会计师：李如发



二〇一八年四月二十五日

湖北省交通投资集团有限公司

合并资产负债表

2017年12月31日

(除特别注明外, 金额单位均为人民币元)

资产	附注	期末余额	年初余额
流动资产:			
货币资金	六、(一)	12,753,664,985.95	13,383,886,972.30
结算备付金			
拆出资金			
以公允价值计量且其变动计入当期损益的金融资产	六、(二)	14,114,425.65	
衍生金融资产			
应收票据	六、(三)	210,613,187.40	24,952,614.06
应收账款	六、(四)	3,479,725,473.01	2,828,431,207.48
预付款项	六、(五)	4,022,747,943.70	5,702,361,972.57
应收保费			
应收分保账款			
应收分保合同准备金			
应收利息			10,995.83
应收股利		15,721,425.44	22,799,644.81
其他应收款	六、(六)	5,067,480,563.33	3,068,920,886.69
买入返售金融资产			
存货	六、(七)	4,673,225,121.72	3,464,930,168.47
持有待售资产			
一年内到期的非流动资产	六、(八)		100,000,000.00
其他流动资产	六、(九)	3,193,361,862.32	395,612,774.95
流动资产合计		33,430,654,988.52	28,991,907,237.16
非流动资产:			
发放贷款和垫款	六、(十)	144,787,500.00	138,600,000.00
可供出售金融资产	六、(十一)	2,792,294,031.21	2,044,662,269.20
持有至到期投资			
长期应收款		631,734,258.06	557,421,169.86
长期股权投资	六、(十二)	923,931,408.60	860,635,841.52
投资性房地产	六、(十三)	248,350,200.71	263,437,549.52
固定资产	六、(十四)	143,891,914,904.45	142,833,124,480.74
在建工程	六、(十五)	153,016,240,713.56	131,695,732,979.81
工程物资			
固定资产清理			
生产性生物资产			
油气资产			
无形资产	六、(十六)	8,906,244,675.63	9,019,746,291.68
开发支出			
商誉	六、(十七)	885,006,081.05	
长期待摊费用	六、(十八)	743,914,951.07	652,260,421.69
递延所得税资产	六、(十九)	71,503,991.19	58,949,872.51
其他非流动资产	六、(二十)	4,765,891,180.92	158,140,542.80
非流动资产合计		317,021,813,896.45	288,282,711,419.33
资产总计		350,452,468,884.97	317,274,618,656.49

后附财务报表附注为财务报表的组成部分。

企业法定代表人:



主管会计工作负责人:



会计机构负责人:



湖北省交通投资集团有限公司

合并资产负债表(续)

2017年12月31日

(除特别注明外,金额单位均为人民币元)

负债和所有者权益	附注	期末余额	年初余额
流动负债:			
短期借款	六、(三十一)	7,224,439,600.00	800,000,000.00
向中央银行借款			
吸收存款及同业存放		2,096,231.18	1,352,850.60
拆入资金			
以公允价值计量且其变动计入当期损益的金融负债			
衍生金融负债			
应付票据	六、(三十二)	880,982,813.43	1,481,379,562.22
应付账款	六、(三十三)	3,900,259,745.27	2,153,816,912.40
预收款项	六、(三十四)	1,463,562,783.50	2,277,205,294.58
卖出回购金融资产款			
应付手续费及佣金			
应付职工薪酬	六、(三十五)	93,420,432.01	58,120,892.54
应交税费	六、(三十六)	332,561,451.48	140,856,623.96
应付利息	六、(三十七)	901,740,062.25	1,256,327,630.42
应付股利		27,749,161.66	27,108,575.27
其他应付款	六、(三十八)	12,432,163,397.14	9,744,894,124.12
应付分保账款			
保险合同准备金			
代理买卖证券款			
代理承销证券款			
持有待售负债			
一年内到期的非流动负债	六、(三十九)	5,169,799,534.99	11,521,191,986.92
其他流动负债	六、(四十)		5,497,626,770.21
流动负债合计		32,428,775,212.91	35,959,881,223.24
非流动负债:			
长期借款	六、(三十一)	173,020,507,918.49	145,845,965,886.38
应付债券	六、(三十二)	23,677,853,487.31	26,659,564,845.27
其中: 优先股			
永续债			
长期应付款		30,949,450.00	30,949,450.00
长期应付职工薪酬			
专项应付款		26,940,059.12	1,088,246.10
预计负债			
递延收益	六、(三十三)	424,039,997.66	281,334,991.46
递延所得税负债	六、(三十四)	27,227,771.44	18,698,001.15
其他非流动负债	六、(三十五)	6,988,212,418.41	6,004,194,705.28
非流动负债合计		204,195,731,102.43	178,841,796,125.64
负债合计		236,624,506,315.34	214,801,677,348.88
所有者权益:			
实收资本	六、(三十六)	10,000,000,000.00	10,000,000,000.00
其他权益工具	六、(三十七)	19,462,500,000.00	14,985,000,000.00
其中: 优先股			
永续债	六、(三十七)	19,462,500,000.00	14,985,000,000.00
资本公积	六、(三十八)	71,472,414,835.29	69,670,758,006.51
减: 库存股			
其他综合收益	六、(三十九)	558,485.51	
专项储备	六、(四十)	36,455,073.08	12,738,420.25
盈余公积	六、(四十一)	488,965,812.34	367,379,161.47
一般风险准备			
未分配利润	六、(四十二)	3,677,701,137.76	2,816,363,934.51
归属于母公司所有者权益合计		105,138,595,343.98	97,852,239,522.74
少数股东权益		8,689,367,225.65	4,620,701,784.87
所有者权益合计		113,827,962,569.63	102,472,941,307.61
负债和所有者权益总计		350,452,468,884.97	317,274,618,656.49

后附财务报表附注为财务报表的组成部分。

企业法定代表人:



主管会计工作负责人:



会计机构负责人:



湖北省交通投资集团有限公司

资产负债表

2017年12月31日

(除特别注明外,金额单位均为人民币元)

资产	附注	期末余额	年初余额
流动资产:			
货币资金	十二、(一)	7,048,734,874.08	5,487,228,875.39
以公允价值计量且其变动计入当期损益的金融资产			
衍生金融资产			
应收票据			
应收账款	十二、(二)	974,261,719.85	303,493,020.98
预付款项		247,186,994.29	851,040,987.14
应收利息			
应收股利			
其他应收款	十二、(三)	30,459,972,150.32	23,254,104,185.55
存货	十二、(四)	1,846,937.01	4,962,701.71
持有待售资产			
一年内到期的非流动资产		348,840,000.00	100,000,000.00
其他流动资产		4,869,000,000.00	3,115,360,000.00
流动资产合计		43,949,842,675.55	33,116,189,770.77
非流动资产:			
可供出售金融资产	十二、(五)	3,415,433,241.43	2,871,516,575.43
持有至到期投资			
长期应收款		947,897,233.83	947,897,233.83
长期股权投资	十二、(六)	22,657,627,343.15	20,983,108,242.54
投资性房地产		19,711,876.81	21,061,677.97
固定资产		141,820,940,930.96	141,475,587,349.77
在建工程		92,467,171,577.08	86,342,699,365.43
工程物资			
固定资产清理			
油气资产			
无形资产		201,660,365.57	205,602,529.17
开发支出			
商誉			
长期待摊费用		631,613,014.80	569,751,443.84
递延所得税资产			
其他非流动资产		4,769,259,499.62	595,779,575.97
非流动资产合计		266,931,315,083.25	254,013,003,993.95
资产总计		310,881,157,758.80	287,129,193,764.72

后附财务报表附注为财务报表的组成部分。

企业法定代表人:



主管会计工作负责人:



会计机构负责人:



湖北省交通投资集团有限公司

资产负债表(续)

2017年12月31日

(除特别注明外,金额单位均为人民币元)

负债和所有者权益	附注	期末余额	年初余额
流动负债:			
短期借款		7,289,774,600.00	800,000,000.00
以公允价值计量且其变动计入当期损益的金融负债			
衍生金融负债			
应付票据			
应付账款		523,153,394.48	899,800,658.83
预收款项		487,884,554.20	468,041,300.02
应付职工薪酬		10,303,640.89	9,947,709.77
应交税费		3,689,818.78	5,910,647.54
应付利息		832,207,696.31	1,177,313,888.10
应付股利			
其他应付款		11,908,751,373.99	14,614,961,421.66
持有待售负债			
一年内到期的非流动负债		4,822,860,004.31	11,444,691,986.92
其他流动负债			4,997,864,670.21
流动负债合计		25,878,625,082.96	34,418,532,283.05
非流动负债:			
长期借款		161,570,592,918.49	131,713,916,355.70
应付债券		22,018,141,993.46	25,466,670,899.78
其中: 优先股			
永续债			
长期应付款			
长期应付职工薪酬			
专项应付款		300,000.00	300,000.00
预计负债			
递延收益			
递延所得税负债			
其他非流动负债			
非流动负债合计		183,589,034,911.95	157,180,887,255.48
负债合计		209,467,659,994.91	191,599,419,538.53
所有者权益:			
实收资本		10,000,000,000.00	10,000,000,000.00
其他权益工具		20,462,500,000.00	15,985,000,000.00
其中: 优先股			
永续债		20,462,500,000.00	15,985,000,000.00
资本公积		68,576,474,238.52	67,405,987,267.49
减: 库存股			
其他综合收益			
专项储备			
盈余公积		488,965,812.34	367,379,161.47
未分配利润		1,885,557,713.03	1,771,407,797.23
所有者权益合计		101,413,497,763.89	95,529,774,226.19
负债和所有者权益总计		310,881,157,758.80	287,129,193,764.72

后附财务报表附注为财务报表的组成部分。

企业法定代表人:

张义
印

主管会计工作负责人:

谢明
印

会计机构负责人:

光兰
印

湖北省交通投资集团有限公司

合并利润表

2017年度

(除特别注明外,金额单位均为人民币元)

项目	附注	本期发生额	上期发生额
一、营业总收入		22,123,630,340.62	17,293,755,865.12
其中:营业收入	六、(四十三)	22,053,935,801.81	17,290,520,098.31
利息收入		69,694,538.81	3,187,172.43
已赚保费			
手续费及佣金收入			48,594.38
二、营业总成本		19,539,951,032.97	15,614,666,550.52
其中:营业成本	六、(四十三)	13,426,669,365.31	9,828,509,517.37
利息支出		1,944,425.00	
手续费及佣金支出			13,027.51
退保金			
赔付支出净额			
保单红利支出			
分保费用			
税金及附加		55,576,932.64	82,209,962.47
销售费用		52,617,901.92	26,361,853.45
管理费用		547,783,642.47	301,238,717.54
财务费用	六、(四十四)	5,429,904,542.64	5,386,263,852.78
资产减值损失	六、(四十五)	25,454,222.99	-9,930,380.60
加:公允价值变动收益(损失以“-”号填列)	六、(四十六)	14,114,425.65	
投资收益(损失以“-”号填列)	六、(四十七)	232,559,439.74	102,909,164.72
其中:对联营企业和合营企业的投资收益			
资产处置收益(损失以“-”号填列)			
汇兑收益(损失以“-”号填列)			
其他收益	六、(四十八)	20,050,010.13	
三、营业利润(亏损以“-”号填列)		2,850,403,183.17	1,781,998,479.32
加:营业外收入	六、(四十九)	112,496,653.46	342,195,649.73
减:营业外支出	六、(五十)	14,208,071.80	4,916,136.07
四、利润总额(亏损总额以“-”号填列)		2,948,691,764.83	2,119,277,992.98
减:所得税费用	六、(五十一)	458,850,663.94	360,881,883.81
五、净利润(净亏损以“-”号填列)		2,489,841,100.89	1,758,396,109.17
(一)按经营持续性分类			
1.持续经营净利润(净亏损以“-”号填列)		2,489,841,100.89	1,758,396,109.17
2.终止经营净利润(净亏损以“-”号填列)			
(二)按所有权归属分类			
1.少数股东损益		526,787,304.75	393,385,291.88
2.归属于母公司股东的净利润		1,963,053,796.14	1,365,010,817.29
六、其他综合收益的税后净额		558,485.51	
归属于母公司所有者的其他综合收益的税后净额		558,485.51	
(一)以后不能重分类进损益的其他综合收益			
1.重新计量设定受益计划净负债净资产的变动			
2.权益法下在被投资单位不能重分类进损益的其他综合收益中享有的份额			
(二)以后将重分类进损益的其他综合收益		558,485.51	
1.权益法下在被投资单位以后将重分类进损益的其他综合收益中享有的份额			
2.可供出售金融资产公允价值变动损益			
3.持有至到期投资重分类为可供出售金融资产损益			
4.现金流量套期损益的有效部分			
5.外币财务报表折算差额			
6.其他		558,485.51	
归属于少数股东的其他综合收益的税后净额			
七、综合收益总额		2,490,399,586.40	1,758,396,109.17
归属于母公司所有者的综合收益总额		1,963,612,281.65	1,365,010,817.29
归属于少数股东的综合收益总额		526,787,304.75	393,385,291.88
八、每股收益:			
(一)基本每股收益(元/股)			
(二)稀释每股收益(元/股)			

企业法定代表人:



主管会计工作负责人:



会计机构负责人:



湖北省交通投资集团有限公司

利润表

2017年度

(除特别注明外, 金额单位均为人民币元)

项目	附注	本期发生额	上期发生额
一、营业收入	十二、(七)	8,674,441,804.78	8,098,824,695.00
减: 营业成本	十二、(七)	2,434,755,812.84	2,464,152,730.76
税金及附加		3,060,047.56	14,651,028.88
销售费用			
管理费用		56,699,674.80	44,705,809.78
财务费用	十二、(八)	5,334,955,916.16	5,211,806,144.23
资产减值损失		288,257.59	-911,099.81
加: 公允价值变动收益(损失以“-”号填列)			
投资收益(损失以“-”号填列)	十二、(九)	330,961,630.23	508,305,737.43
其中: 对联营企业和合营企业的投资收益			
资产处置收益(损失以“-”号填列)			
其他收益			
二、营业利润(亏损以“-”号填列)		1,175,643,726.06	872,725,818.59
加: 营业外收入	十二、(十)	42,223,187.46	298,570,614.10
减: 营业外支出		2,000,404.83	71,700.00
三、利润总额(亏损总额以“-”号填列)		1,215,866,508.69	1,171,224,732.69
减: 所得税费用			
四、净利润(净亏损以“-”号填列)		1,215,866,508.69	1,171,224,732.69
(一) 持续经营净利润(净亏损以“-”号填列)		1,215,866,508.69	1,171,224,732.69
(二) 终止经营净利润(净亏损以“-”号填列)			
五、其他综合收益的税后净额			
(一) 以后不能重分类进损益的其他综合收益			
1. 重新计量设定受益计划净负债或净资产的变动			
2. 权益法下在被投资单位不能重分类进损益的其他综合收益中享有的份额			
(二) 以后将重分类进损益的其他综合收益			
1. 权益法下在被投资单位以后将重分类进损益的其他综合收益中享有的份额			
2. 可供出售金融资产公允价值变动损益			
3. 持有至到期投资重分类为可供出售金融资产损益			
4. 现金流量套期损益的有效部分			
5. 外币财务报表折算差额			
6. 其他			
六、综合收益总额		1,215,866,508.69	1,171,224,732.69
七、每股收益:			
(一) 基本每股收益(元/股)			
(二) 稀释每股收益(元/股)			

后附财务报表附注为财务报表的组成部分。

企业法定代表人:



主管会计工作负责人:



会计机构负责人:



湖北省交通投资集团有限公司

合并现金流量表

2017年度

(除特别注明外, 金额单位均为人民币元)

项目	附注	本期发生额	上期发生额
一、经营活动产生的现金流量			
销售商品、提供劳务收到的现金		20,372,387,117.56	18,897,627,692.04
客户存款和同业存放款项净增加额			
向中央银行借款净增加额			
向其他金融机构拆入资金净增加额			
收到原保险合同保费取得的现金			
收到再保险业务现金净额			
保户储金及投资款净增加额			
处置以公允价值计量且其变动计入当期损益的金融资产净增加额			
收取利息、手续费及佣金的现金		67,003,951.24	
拆入资金净增加额			
回购业务资金净增加额			
收到的税费返还		135,459,607.05	
收到其他与经营活动有关的现金		2,484,411,646.11	1,938,383,555.81
经营活动现金流入小计		23,059,262,321.96	20,836,011,247.85
购买商品、接受劳务支付的现金		15,235,361,067.35	10,149,252,288.30
客户贷款及垫款净增加额			
存放中央银行和同业款项净增加额		-69,259,441.22	137,172,604.84
支付原保险合同赔付款项的现金			
支付利息、手续费及佣金的现金			
支付保单红利的现金			
支付给职工以及为职工支付的现金		1,160,155,957.09	791,739,675.07
支付的各项税费		747,620,317.56	670,305,280.88
支付其他与经营活动有关的现金		2,145,885,936.35	2,787,670,364.96
经营活动现金流出小计		19,219,763,837.13	14,536,140,214.05
经营活动产生的现金流量净额		3,839,498,484.83	6,299,871,033.80
二、投资活动产生的现金流量			
收回投资收到的现金		6,811,689,200.00	10,028,843,775.03
取得投资收益收到的现金		110,385,509.99	63,828,693.95
处置固定资产、无形资产和其他长期资产收回的现金净额		33,883,903.76	
处置子公司及其他营业单位收到的现金净额			
收到其他与投资活动有关的现金			
投资活动现金流入小计		6,955,958,613.75	10,092,672,468.98
购建固定资产、无形资产和其他长期资产支付的现金		12,278,057,133.96	18,314,714,885.45
投资支付的现金		13,816,985,626.64	9,979,064,468.11
质押贷款净增加额			
取得子公司及其他营业单位支付的现金净额		233,827,686.30	
支付其他与投资活动有关的现金			1,732,000,000.00
投资活动现金流出小计		26,328,870,446.90	30,025,779,353.56
投资活动产生的现金流量净额		-19,372,911,833.15	-19,933,106,884.58
三、筹资活动产生的现金流量			
吸收投资收到的现金		362,625,352.00	
其中: 子公司吸收少数股东投资收到的现金			
取得借款收到的现金		53,201,401,873.86	28,030,107,208.73
发行债券收到的现金			
收到其他与筹资活动有关的现金		8,671,612,418.00	9,342,444,858.00
筹资活动现金流入小计		62,235,639,643.86	37,372,552,066.73
偿还债务支付的现金		34,464,785,573.26	22,251,901,163.20
分配股利、利润或偿付利息支付的现金		12,621,926,869.39	11,566,850,544.97
其中: 子公司支付给少数股东的股利、利润			236,720,273.18
支付其他与筹资活动有关的现金		38,338,607.78	
筹资活动现金流出小计		47,125,051,050.43	33,818,751,708.17
筹资活动产生的现金流量净额		15,110,588,593.43	3,553,800,358.56
四、汇率变动对现金及现金等价物的影响		-2,893,796.53	
五、现金及现金等价物净增加额		-425,718,551.42	-10,079,435,492.22
加: 期初现金及现金等价物余额		12,447,650,354.08	22,527,085,846.30
六、期末现金及现金等价物余额		12,021,931,802.66	12,447,650,354.08

后附财务报表附注为财务报表的组成部分。

企业法定代表人:

张嗣印

主管会计工作负责人:

谢继印

会计机构负责人:

兰国印

湖北省交通投资集团有限公司

现金流量表

2017年度

(除特别注明外, 金额单位均为人民币元)

项目	附注	本期发生额	上期发生额
一、经营活动产生的现金流量			
销售商品、提供劳务收到的现金		8,023,516,360.09	8,356,631,574.03
收到的税费返还			
收到其他与经营活动有关的现金		979,179,344.95	4,100,454,890.92
经营活动现金流入小计		9,002,695,705.04	12,457,086,464.95
购买商品、接受劳务支付的现金		2,204,433,319.64	2,172,293,846.97
支付给职工以及为职工支付的现金		30,793,733.38	24,226,684.08
支付的各项税费		25,925,490.84	35,380,731.49
支付其他与经营活动有关的现金		9,590,997,558.10	4,432,467,373.60
经营活动现金流出小计		11,852,150,101.96	6,664,368,636.14
经营活动产生的现金流量净额		-2,849,454,396.92	5,792,717,828.81
二、投资活动产生的现金流量			
收回投资收到的现金		13,250,060,000.00	15,028,843,775.03
取得投资收益收到的现金		254,822,717.25	443,942,276.82
处置固定资产、无形资产和其他长期资产收回的现金净额			
处置子公司及其他营业单位收到的现金净额			
收到其他与投资活动有关的现金			22,720,000.00
投资活动现金流入小计		13,504,882,717.25	15,495,506,051.85
购建固定资产、无形资产和其他长期资产支付的现金		2,242,619,064.34	7,634,859,970.23
投资支付的现金		23,085,223,411.77	18,248,296,466.04
取得子公司及其他营业单位支付的现金净额			
支付其他与投资活动有关的现金			4,557,000,000.00
投资活动现金流出小计		25,327,842,476.11	30,440,156,436.27
投资活动产生的现金流量净额		-11,822,959,758.86	-14,944,650,384.42
三、筹资活动产生的现金流量			
吸收投资收到的现金			
取得借款收到的现金		50,184,597,215.36	26,599,881,147.55
发行债券收到的现金			
收到其他与筹资活动有关的现金		5,561,660,000.00	6,049,850,000.00
筹资活动现金流入小计		55,746,257,215.36	32,649,731,147.55
偿还债务支付的现金		28,938,006,363.12	20,821,440,402.02
分配股利、利润或偿付利息支付的现金		10,574,330,697.77	9,565,623,865.68
支付其他与筹资活动有关的现金			
筹资活动现金流出小计		39,512,337,060.89	30,387,064,267.70
筹资活动产生的现金流量净额		16,233,920,154.47	2,262,666,879.85
四、汇率变动对现金及现金等价物的影响			
五、现金及现金等价物净增加额		1,561,505,998.69	-6,889,265,675.76
加: 期初现金及现金等价物余额		5,487,228,875.39	12,376,494,551.15
六、期末现金及现金等价物余额		7,048,734,874.08	5,487,228,875.39

后附财务报表附注为财务报表的组成部分

企业法定代表人:



主管会计工作负责人:



会计机构负责人:



湖北省交通投资集团有限公司
合并所有者权益变动表

2017年度

(除特别注明外, 金额单位均为人民币元)

项目	归属于母公司所有者权益										少数股东权益	所有者权益合计				
	实收资本		资本公积		其他权益工具		减：库存股		其他综合收益				专项储备	盈余公积	一般风险准备	未分配利润
	股本	其他	资本溢价	其他	永续债	其他	减：库存股	其他综合收益								
一、上年年末余额	10,000,000,000.00		69,670,758,006.51		14,985,000,000.00						12,738,420.25	367,379,161.47		2,816,363,934.51	4,620,701,784.87	102,472,941,307.61
加：会计政策变更																
前期差错更正																
同一控制下企业合并																
其他																
二、本年年初余额	10,000,000,000.00		69,670,758,006.51		14,985,000,000.00						12,738,420.25	367,379,161.47		2,816,363,934.51	4,620,701,784.87	102,472,941,307.61
三、本期增减变动金额(减少以“-”号填列)			1,801,656,828.78		4,477,500,000.00				558,485.51		23,716,652.83	121,586,650.87		861,337,203.25	4,068,665,440.78	11,355,021,262.02
(一) 综合收益总额									558,485.51					1,963,053,796.14	2,490,399,586.40	
(二) 所有者投入和减少资本																
1. 股东投入的普通股			1,170,486,971.03												3,793,764,825.27	4,964,251,796.30
2. 其他权益工具持有者投入资本																
3. 股份支付计入所有者权益的金额																
4. 其他															3,822,327,192.34	
(三) 利润分配																
1. 提取盈余公积			1,170,486,971.03									121,586,650.87		-1,101,716,592.89	-251,886,689.24	
2. 提取一般风险准备												121,586,650.87		-121,586,650.87		
3. 对所有者(或股东)的分配														-30,080,000.00	-251,886,689.24	-281,966,689.24
4. 其他														-950,049,942.02	-950,049,942.02	
(四) 所有者权益内部结转																
1. 资本公积转增资本(或股本)																
2. 盈余公积转增资本(或股本)																
3. 盈余公积弥补亏损																
4. 其他																
(五) 专项储备											23,716,652.83					23,716,652.83
1. 本期提取											53,494,304.13					53,494,304.13
2. 本期使用											29,777,651.30					29,777,651.30
(六) 其他					4,477,500,000.00		631,169,857.75									5,108,669,857.75
四、本期期末余额	10,000,000,000.00		71,472,414,835.29		19,462,500,000.00				558,485.51		36,455,073.08	488,965,812.34		3,677,701,137.76	8,689,367,225.65	113,827,962,569.63

后附财务报表附注为财务报表的组成部分。

企业法定代表人：

主管会计工作负责人：

会计机构负责人：



湖北省交通投资集团有限公司
合并所有者权益变动表（续）

2017年度
(除特别注明外，金额单位均为人民币元)

	上期										所有者权益合计		
	归属于母公司所有者权益												
	实收资本	其他权益工具		资本公积	减：库存股	其他综合收益	专项储备	盈余公积	一般风险准备	未分配利润		少数股东权益	
	优先股	永续债	其他										
一、上年年末余额	10,000,000,000.00		9,990,000,000.00		66,933,544,050.46			7,913,356.12	250,256,688.20		2,530,805,294.64	5,813,927,171.42	95,526,446,560.84
加：会计政策变更													
前期差错更正													
同一控制下企业合并													
其他													
二、本年期初余额	10,000,000,000.00		9,990,000,000.00		66,933,544,050.46			7,913,356.12	250,256,688.20		2,530,805,294.64	5,813,927,171.42	95,526,446,560.84
三、本期增减变动金额（减少以“-”号填列）			4,995,000,000.00		2,737,213,956.05			4,825,064.13	117,122,473.27		285,558,639.87	-1,193,275,386.55	6,946,494,746.77
（一）综合收益总额					1,895,250,256.13						1,365,010,817.29	393,385,291.88	1,758,396,109.17
（二）所有者投入和减少资本													
1. 股东投入的普通股													
2. 其他权益工具持有者投入资本													
3. 股份支付计入所有者权益的金额													
4. 其他					1,895,250,256.13								
（三）利润分配													
1. 提取盈余公积									117,122,473.27		-1,079,452,177.42	-236,720,273.18	391,930,256.13
2. 提取一般风险准备													
3. 对所有者（或股东）的分配													
4. 其他													
（四）所有者权益内部结转													
1. 资本公积转增资本（或股本）													
2. 盈余公积转增资本（或股本）													
3. 盈余公积弥补亏损													
4. 其他													
（五）专项储备								4,825,064.13					4,825,064.13
1. 本期提取								47,918,648.45					47,918,648.45
2. 本期使用								43,093,584.32					43,093,584.32
（六）其他			4,995,000,000.00		841,963,699.92							153,429,594.75	5,990,393,294.67
四、本期末余额	10,000,000,000.00		14,985,000,000.00		69,670,758,006.51			12,738,420.25	367,379,161.47		2,816,363,934.51	4,620,701,784.87	102,472,941,307.61

后附财务报表附注为财务报表的组成部分。

企业法定代表人：

主管会计工作负责人：

会计机构负责人：



湖北省交通投资集团有限公司
所有者权益变动表


2017年度


(除特别注明外, 金额单位均为人民币元)

项目	本期						所有者权益合计				
	实收资本		其他权益工具		资本公积	减: 库存股		其他综合收益	专项储备	盈余公积	未分配利润
	优先股	永续债	其他	其他							
一、上年年末余额	10,000,000,000.00	15,985,000,000.00		67,405,987,267.49		367,379,161.47				1,771,407,797.23	95,529,774,226.19
加: 会计政策变更											
前期差错更正											
其他											
二、本年年初余额	10,000,000,000.00	15,985,000,000.00		67,405,987,267.49		367,379,161.47				1,771,407,797.23	95,529,774,226.19
三、本期增减变动金额(减少以“-”号填列)		4,477,500,000.00		1,170,486,971.03		121,586,650.87				114,149,915.80	5,883,723,537.70
(一) 综合收益总额										1,215,866,508.69	1,215,866,508.69
(二) 所有者投入和减少资本											
1. 股东投入的普通股											
2. 其他权益工具持有者投入资本											
3. 股份支付计入所有者权益的金额											
4. 其他											
(三) 利润分配											
1. 提取盈余公积											
2. 对所有者(或股东)的分配											
3. 其他											
(四) 所有者权益内部结转											
1. 资本公积转增资本(或股本)											
2. 盈余公积转增资本(或股本)											
3. 盈余公积弥补亏损											
4. 其他											
(五) 专项储备											
1. 本期提取											
2. 本期使用											
(六) 其他		4,477,500,000.00									4,477,500,000.00
四、本期期末余额	10,000,000,000.00	20,462,500,000.00		68,576,474,238.52		488,965,812.34				1,885,557,713.03	101,413,497,763.89



后附财务报表附注为财务报表的组成部分。
企业法定代表人:  张义翔

主管会计工作负责人:  张义翔

会计机构负责人:  张义翔

湖北省交通投资集团有限公司
所有者权益变动表（续）
2017年度
（除特别注明外，金额单位均为人民币元）

项目	上期										
	实收资本	其他权益工具			资本公积	减：库存股	其他综合收益	专项储备	盈余公积	未分配利润	所有者权益合计
		优先股	永续债	其他							
一、上年年末余额	10,000,000,000.00		12,000,000,000.00		65,510,737,011.36				250,256,688.20	1,679,635,241.96	89,440,628,941.52
加：会计政策变更											
前期差错更正											
其他											
二、本年初余额	10,000,000,000.00		12,000,000,000.00		65,510,737,011.36				250,256,688.20	1,679,635,241.96	89,440,628,941.52
三、本期增减变动金额（减少以“-”号填列）			3,985,000,000.00		1,895,250,256.13				117,122,473.27	91,772,555.27	6,089,145,284.67
（一）综合收益总额										1,171,224,732.69	1,171,224,732.69
（二）所有者投入和减少资本					1,895,250,256.13						1,895,250,256.13
1. 股东投入的普通股											
2. 其他权益工具持有者投入资本											
3. 股份支付计入所有者权益的金额											
4. 其他					1,895,250,256.13						1,895,250,256.13
（三）利润分配									117,122,473.27	-1,079,452,177.42	-962,329,704.15
1. 提取盈余公积									117,122,473.27	-117,122,473.27	
2. 对所有者（或股东）的分配										-30,080,000.00	-30,080,000.00
3. 其他										-932,249,704.15	-932,249,704.15
（四）所有者权益内部结转											
1. 资本公积转增资本（或股本）											
2. 盈余公积转增资本（或股本）											
3. 盈余公积弥补亏损											
4. 其他											
（五）专项储备											
1. 本期提取											
2. 本期使用											
（六）其他			3,985,000,000.00								3,985,000,000.00
四、本期期末余额	10,000,000,000.00		15,985,000,000.00		67,405,987,267.49				367,379,161.47	1,771,407,797.23	95,529,774,226.19

后附财务报表附注为财务报表的组成部分

企业法定代表人：



主管会计工作负责人：



会计机构负责人：





合并国有资产变动情况表

编制单位：湖北省交通投资集团有限公司

2017 年度

单位：人民币元

项 目	行次	金 额	项 目	行次	金 额
一、年初国有资本及权益总额	1	82,854,501,102.49	(一) 经国家专项批准核销	17	
二、本年国有资本及权益增加	2	3,765,269,110.43	(二) 无偿划出	18	
(一) 国家、国有单位直接或追加投资	3	1,801,656,828.78	(三) 资产评估减少	19	
(二) 无偿划入	4		(四) 清产核资减少	20	
(三) 资产评估增加	5		(五) 产权界定减少	21	
(四) 清产核资增加	6		(六) 消化以前年度潜亏和挂账而减少	22	
(五) 产权界定增加	7		(七) 因自然灾害等不可抗拒因素减少	23	
(六) 资本(股本)溢价	8		(八) 因主辅分离减少	24	
(七) 接受捐赠	9		(九) 企业按规定上缴利润	25	980,129,942.02
(八) 债权转股权	10		(十) 资本(股本)折价	26	
(九) 税收返还	11		(十一) 中央和地方政府确定的其他因素	27	
(十) 减值准备转回	12		(十二) 经营减值	28	
(十一) 会计调整	13		四、年末国有资本及权益总额	29	85,639,640,270.90
(十二) 中央和地方政府确定的其他因素	14		五、年末其他国有资金	30	
(十三) 经营积累	15	1,963,612,281.65	六、年末合计国有资产总量	31	85,639,640,270.90
三、本年国有资本及权益减少	16	980,129,942.02		32	

法定代表人：



主管会计工作负责人：



会计机构负责人：



合并资产减值准备情况表

编制单位：湖北省交通投资集团有限公司

2017年12月31日

单位：人民币元

项 目	行次	年初账面余额	本期增加额				本期减少额					期末账面余额	项目	行次	金额
			本期计提额	合并增加额	其他原因增加额	合计	资产价值回升转回额	转销额	合并减少额	其他原因减少额	合计				
栏次		1	2	3	4	5	6	7	8	9	10	11	补充资料:	—	12
一、坏账准备	1	123,725,508.82	8,705,665.70			8,705,665.70						132,431,174.52	一、特处理资产损失（执行行业会计制度企业填列）	17	
二、存货跌价准备	2	1,483,702.36	4,126,818.84			4,126,818.84						5,610,521.20	（一）流动资产净损失	18	
三、持有待售资产减值准备	3												其中：坏账损失	19	
四、可供出售金融资产减值准备	4												存货损失	20	
五、持有至到期投资减值准备	5												短期投资损失	21	
六、长期股权投资减值准备	6	610,210.00		1,000,000.00		1,000,000.00						1,610,210.00	（二）固定资产损失	22	
七、投资性房地产减值准备	7												其中：固定资产盘亏	23	
八、固定资产减值准备	8	797,444.88	10,804.73			10,804.73			656,151.54		656,151.54	152,098.07	固定资产毁损、报废	24	
九、工程物资减值准备	9												固定资产盘盈	25	
十、在建工程减值准备	10												（三）长期投资损失	26	
十一、生产性生物资产减值准备	11												（四）无形资产损失	27	
十二、油气资产减值准备	12												（五）在建工程损失	28	
十三、无形资产减值准备	13												（六）委托贷款损失	29	
十四、商誉减值准备	14												二、政策性挂账	30	
十五、其他减值准备	15	1,400,000.00										1,400,000.00	三、当年处理以前年度损失和挂账	31	
合 计	16	128,016,866.06	12,843,289.27	1,000,000.00		13,843,289.27			656,151.54		656,151.54	141,204,003.79	其中：在当年损益中处理以前年度损失挂账	32	

法定代表人：



主管会计工作负责人：



会计机构负责人：





国有资产变动情况表
2017 年度

编制单位：湖北省交通投资集团有限公司

单位：人民币元

项 目	行次	金 额	项 目	行次	金 额
一、年初国有资本及权益总额	1	79,544,774,226.19	(一) 经国家专项批准核销	17	
二、本年国有资本及权益增加	2	2,386,353,479.72	(二) 无偿划出	18	
(一) 国家、国有单位直接或追加投资	3	1,170,486,971.03	(三) 资产评估减少	19	
(二) 无偿划入	4		(四) 清产核资减少	20	
(三) 资产评估增加	5		(五) 产权界定减少	21	
(四) 清产核资增加	6		(六) 消化以前年度潜亏和挂账而减少	22	
(五) 产权界定增加	7		(七) 因自然灾害等不可抗拒因素减少	23	
(六) 资本(股本)溢价	8		(八) 因主辅分离减少	24	
(七) 接受捐赠	9		(九) 企业按规定上缴利润	25	980,129,942.02
(八) 债权转股权	10		(十) 资本(股本)折价	26	
(九) 税收返还	11		(十一) 中央和地方政府确定的其他因素	27	
(十) 减值准备转回	12		(十二) 经营减值	28	
(十一) 会计调整	13		四、年末国有资本及权益总额	29	80,950,997,763.89
(十二) 中央和地方政府确定的其他因素	14		五、年末其他国有资金	30	
(十三) 经营积累	15	1,215,866,508.69	六、年末合计国有资产总量	31	80,950,997,763.89
三、本年国有资本及权益减少	16	980,129,942.02		32	

法定代表人：



主管会计工作负责人：



会计机构负责人：



资产减值准备情况表

2017年12月31日

单位：人民币元

编制单位：湖北省交通投资集团有限公司

项 目	行 次	年初账面余额			本期增加额			本期减少额			期末账面余额	项目	行 次	金 额	
		1	2	3	4	5	6	7	8	9					10
一、坏账准备	1	14,825,537.95	288,257.59		4	288,257.59		5	6	7	8	9	10	11	12
二、存货跌价准备	2														
三、持有待售资产减值准备	3														
四、可供出售金融资产减值准备	4														
五、持有至到期投资减值准备	5														
六、长期股权投资减值准备	6														
七、投资性房地产减值准备	7														
八、固定资产减值准备	8														
九、工程物资减值准备	9														
十、在建工程减值准备	10														
十一、生产性生物资产减值准备	11														
十二、油气资产减值准备	12														
十三、无形资产减值准备	13														
十四、商誉减值准备	14														
十五、其他减值准备	15														
合 计	16	14,825,537.95	288,257.59		4	288,257.59		5	6	7	8	9	10	15,113,795.54	

法定代表人：



主管会计工作负责人：



会计机构负责人：



湖北省交通投资集团有限公司 二〇一七年度报财务报表附注

(除特别注明外，本附注金额单位均为人民币元)

一、 公司基本情况

湖北省交通投资集团有限公司（以下简称“公司”或“本公司”）系于 2010 年 9 月 30 日在湖北省工商行政管理局登记注册成立的国有独资公司。

公司法定代表人：张嗣义

注册资本：人民币壹佰亿圆整

公司营业执照注册号：420000000045469

公司住所：武汉市汉阳区龙阳大道 36 号顶琇广场 A 栋 25 楼

营业期限：长期

公司经营范围：全省公路、铁路、港航、航空等交通基础项目、客货运输业、现代物流业等相关产业及其他政策性建设项目的投资；公路、桥梁等交通基础设施的科研、设计、施工、监理及运营管理；智能交通开发与应用；项目评估、咨询；资产经营及管理；金融、股权投资及企业并购；项目代建代管；土地收购储备及开发；房地产开发；风险投资；国际经济及技术合作（需审批方可经营）。

二、 主要会计政策、会计估计和前期差错

(一) 财务报表的编制基础

本公司财务报表以持续经营假设为前提，以权责发生制为基础，对实际发生的交易和事项，按照财政部颁布的《企业会计准则——基本准则》和各项具体会计准则、企业会计准则应用指南、企业会计准则解释及其他相关规定（以下合称“企业会计准则”），并基于以下所述重要会计政策、会计估计进行确认和计量，在此基础上编制财务报表。

(二) 遵循企业会计准则的声明

本公司编制的财务报表符合企业会计准则的要求，真实、完整地反映了本公司的财务状况、经营成果和现金流量等有关信息。

(三) 会计期间

本公司的会计年度为公历 1 月 1 日起至 12 月 31 日止。

(四) 记账本位币

本公司以人民币为记账本位币。

公司年初所有者权益中所享有份额而形成的余额，冲减少数股东权益。

(1) 增加子公司或业务

在报告期内，若因同一控制下企业合并增加子公司或业务的，则调整合并资产负债表的年初数；将子公司或业务合并当期年初至报告年末的收入、费用、利润纳入合并利润表；将子公司或业务合并当期年初至报告年末的现金流量纳入合并现金流量表，同时对比较报表的相关项目进行调整，视同合并后的报告主体自最终控制方开始控制时点起一直存在。

因追加投资等原因能够对同一控制下的被投资方实施控制的，视同参与合并的各方在最终控制方开始控制时即以目前的状态存在进行调整。在取得被合并方控制权之前持有的股权投资，在取得原股权之日与合并方和被合并方同处于同一控制之日孰晚日起至合并日之间已确认有关损益、其他综合收益以及其他净资产变动，分别冲减比较报表期间的年初留存收益或当期损益。

在报告期内，若因非同一控制下企业合并增加子公司或业务的，则不调整合并资产负债表年初数；将该子公司或业务自购买日至报告年末的收入、费用、利润纳入合并利润表；该子公司或业务自购买日至报告年末的现金流量纳入合并现金流量表。

因追加投资等原因能够对非同一控制下的被投资方实施控制的，对于购买日之前持有的被购买方的股权，本公司按照该股权在购买日的公允价值进行重新计量，公允价值与其账面价值的差额计入当期投资收益。购买日之前持有的被购买方的股权涉及权益法核算下的其他综合收益以及除净损益、其他综合收益和利润分配之外的其他所有者权益变动的，与其相关的其他综合收益、其他所有者权益变动转为购买日所属当期投资收益，由于被投资方重新计量设定受益计划净负债或净资产变动而产生的其他综合收益除外。

(2) 处置子公司

①一般处理方法

在报告期内，本公司处置子公司或业务，则该子公司或业务年初至处置日的收入、费用、利润纳入合并利润表；该子公司或业务年初至处置日的现金流量纳入合并现金流量表。

因处置部分股权投资或其他原因丧失了对被投资方控制权时，对于处置后的剩余股权投资，本公司按照其在丧失控制权日的公允价值进行重新计量。处置股权取得的对价与剩余股权公允价值之和，减去按原持股比例计算应享有原有子公司自购买日或合并日开始持续计算的净资产的份额与商誉之和的差额，计入丧失控制权当期的投资收益。与原有子公司股权投资相关的其他综合收益或除净损益、其他综合收益及利润分配之外的其他所有者权益变动，在丧失控制权时转为当期投资收益，由于被投资方重新计量设定受益计划净负债或净资产变

动而产生的其他综合收益除外。

②分步处置子公司

通过多次交易分步处置对子公司股权投资直至丧失控制权的，处置对子公司股权投资的各项交易的条款、条件以及经济影响符合以下一种或多种情况，通常表明应将多次交易事项作为一揽子交易进行会计处理：

- i. 这些交易是同时或者在考虑了彼此影响的情况下订立的；
- ii. 这些交易整体才能达成一项完整的商业结果；
- iii. 一项交易的发生取决于其他至少一项交易的发生；
- iv. 一项交易单独看是不经济的，但是和其他交易一并考虑时是经济的。

处置对子公司股权投资直至丧失控制权的各项交易属于一揽子交易的，本公司将各项交易作为一项处置子公司并丧失控制权的交易进行会计处理；但是，在丧失控制权之前每一次处置价款与处置投资对应的享有该子公司净资产份额的差额，在合并财务报表中确认为其他综合收益，在丧失控制权时一并转入丧失控制权当期的损益。

处置对子公司股权投资直至丧失控制权的各项交易不属于一揽子交易的，在丧失控制权之前，按不丧失控制权的情况下部分处置对子公司的股权投资的相关政策进行会计处理；在丧失控制权时，按处置子公司一般处理方法进行会计处理。

(3) 购买子公司少数股权

本公司因购买少数股权新取得的长期股权投资与按照新增持股比例计算应享有子公司自购买日（或合并日）开始持续计算的净资产份额之间的差额，调整合并资产负债表中的资本公积中的股本溢价，资本公积中的股本溢价不足冲减的，调整留存收益。

(4) 不丧失控制权的情况下部分处置对子公司的股权投资

在不丧失控制权的情况下因部分处置对子公司的长期股权投资而取得的处置价款与处置长期股权投资相对应享有子公司自购买日或合并日开始持续计算的净资产份额之间的差额，调整合并资产负债表中的资本公积中的股本溢价，资本公积中的股本溢价不足冲减的，调整留存收益。

(七) 合营安排分类及会计处理方法

合营安排分为共同经营和合营企业。

当本公司是合营安排的合营方，享有该安排相关资产且承担该安排相关负债时，为共同经营。

本公司确认与共同经营中利益份额相关的下列项目，并按照相关企业会计准则的规定进行会计处理：

- (1) 确认本公司单独所持有的资产，以及按本公司份额确认共同持有的资产；
- (2) 确认本公司单独所承担的负债，以及按本公司份额确认共同承担的负债；
- (3) 确认出售本公司享有的共同经营产出份额所产生的收入；
- (4) 按本公司份额确认共同经营因出售产出所产生的收入；
- (5) 确认单独所发生的费用，以及按本公司份额确认共同经营发生的费用。

(八) 记账基础和计价原则

本公司会计核算以权责发生制为记账基础，一般采用历史成本，如所确定的会计要素金额能够取得并可靠计量则对个别会计要素采用重置成本、可变现净值、现值、公允价值计量。

1、 本年度采用的计量属性

在历史成本计量下，资产按照购置时支付的现金或者现金等价物的金额，或者按照购置资产时所付出的对价的公允价值计量。负债按照因承担现时义务而实际收到的款项或者资产的金额，或者承担现时义务的合同金额，或者按照日常活动中为偿还负债预期需要支付的现金或者现金等价物的金额计量。

2、 计量属性在报告期发生变化的报表项目

报告期内计量属性未发生变化。

(九) 现金及现金等价物的确定标准

- 1、 现金为本公司库存现金以及可以随时用于支付的存款。
- 2、 现金等价物指本公司持有的期限短（一般指从购买日起，三个月内到期）、流动性强、易于转换为已知金额现金、价值变动风险很小的投资。权益性投资不作为现金等价物。

(十) 金融工具

金融工具包括金融资产、金融负债和权益工具。

1、 金融工具的分类

金融资产和金融负债于初始确认时分类为：以公允价值计量且其变动计入当期损益的金融资产或金融负债，包括交易性金融资产或金融负债和直接指定为以公允价值计量且其变动计入当期损益的金融资产或金融负债；持有至到期投资；应收款项；可供出售金融资产；其他金融负债等。

2、 金融工具的确认依据和计量方法

(1) 以公允价值计量且其变动计入当期损益的金融资产（金融负债）

取得时以公允价值（扣除已宣告但尚未发放的现金股利或已到付息期但尚未领取的债券利息）作为初始确认金额，相关的交易费用计入当期损益。

持有期间将取得的利息或现金股利确认为投资收益，年末将公允价值变动计入当期损益。

处置时，其公允价值与初始入账金额之间的差额确认为投资收益，同时调整公允价值变动损益。

(2) 持有至到期投资

取得时按公允价值（扣除已到付息期但尚未领取的债券利息）和相关交易费用之和作为初始确认金额。

持有期间按照摊余成本和实际利率计算确认利息收入，计入投资收益。实际利率在取得时确定，在该预期存续期间或适用的更短期间内保持不变。

处置时，将所取得价款与该投资账面价值之间的差额计入投资收益。

(3) 应收款项

公司对外销售商品或提供劳务形成的应收债权，以及公司持有的其他企业的不包括在活跃市场上有报价的债务工具的债权，包括应收账款、其他应收款等，以向购货方应收的合同或协议价款作为初始确认金额；具有融资性质的，按其现值进行初始确认。

收回或处置时，将取得的价款与该应收款项账面价值之间的差额计入当期损益。

(4) 可供出售金融资产

取得时按公允价值（扣除已宣告但尚未发放的现金股利或已到付息期但尚未领取的债券利息）和相关交易费用之和作为初始确认金额。

持有期间将取得的利息或现金股利确认为投资收益。年末以公允价值计量且将公允价值变动计入其他综合收益。但是，在活跃市场中没有报价且其公允价值不能可靠计量的权益工具投资，以及与该权益工具挂钩并须通过交付该权益工具结算的衍生金融资产，按照成本计量。

处置时，将取得的价款与该金融资产账面价值之间的差额，计入投资损益；同时，将原直接计入其他综合收益的公允价值变动累计额对应处置部分的金额转出，计入当期损益。

(5) 其他金融负债

按其公允价值和相关交易费用之和作为初始确认金额。采用摊余成本进行后续计量。

3、 金融资产转移的确认依据和计量方法

公司发生金融资产转移时，如已将金融资产所有权上几乎所有的风险和报酬转移给转入方，则终止确认该金融资产；如保留了金融资产所有权上几乎所有的风险和报酬的，则不终止确认该金融资产。

在判断金融资产转移是否满足上述金融资产终止确认条件时，采用实质重于形式的原则。公司将金融资产转移区分为金融资产整体转移和部分转移。金融资产整体转移满足终止确认条件的，将下列两项金额的差额计入当期损益：

- (1) 所转移金融资产的账面价。
- (2) 因转移而收到的对价，与原直接计入所有者权益的公允价值变动累计额（涉及转移的金融资产为可供出售金融资产的情形）之和。

金融资产部分转移满足终止确认条件的，将所转移金融资产整体的账面价值，在终止确认部分和未终止确认部分之间，按照各自的相对公允价值进行分摊，并将下列两项金额的差额计入当期损益：

- (1) 终止确认部分的账面价。
- (2) 终止确认部分的对价，与原直接计入所有者权益的公允价值变动累计额中对应终止确认部分的金额（涉及转移的金融资产为可供出售金融资产的情形）之和。

金融资产转移不满足终止确认条件的，继续确认该金融资产，所收到的对价确认为一项金融负债。

4、 金融负债终止确认条件

金融负债的现时义务全部或部分已经解除的，则终止确认该金融负债或其一部分；本公司若与债权人签定协议，以承担新金融负债方式替换现存金融负债，且新金融负债与现存金融负债的合同条款实质上不同的，则终止确认现存金融负债，并同时确认新金融负债。

对现存金融负债全部或部分合同条款作出实质性修改的，则终止确认现存金融负债或其一部分，同时将修改条款后的金融负债确认为一项新金融负债。

金融负债全部或部分终止确认时，终止确认的金融负债账面价值与支付对价（包括转出的非现金资产或承担的新金融负债）之间的差额，计入当期损益。本公司若回购部分金融负债的，在回购日按照继续确认部分与终止确认部分的相对公允价值，将该金融负债整体的账面价值进行分配。分配给终止确认部分的账面价值与支付的对价（包括转出的非现金资产或承担的新金融负债）之间的差额，计入当期损益。

5、 金融资产和金融负债公允价值的确定方法

存在活跃市场的金融工具，以活跃市场中的报价确定其公允价值。不存在活跃市场的金融工具，采用估值技术确定其公允价值。在估值时，本公司采用在当前情况下适用并且有足够可利用数据和其他信息支持的估值技术，选择与市场参与者在相关资产或负债的交易中所考虑的资产或负债特征相一致的输入值，并优先使用相关可观察输入值。只有在相关可观察输入值无法取得或取得不切实可行的情况下，才使用不可观察输入值。

6、 金融资产（不含应收款项）减值准备计提

除以公允价值计量且其变动计入当期损益的金融资产外，本公司于资产负债表日对金融资产的账面价值进行检查，如果有客观证据表明某项金融资产发生减值的，计提减值准备。

（1）可供出售金融资产的减值准备：

年末如果可供出售金融资产的公允价值发生严重下降，或在综合考虑各种相关因素后，预期这种下降趋势属于非暂时性的，就认定其已发生减值，将原直接计入所有者权益的公允价值下降形成的累计损失一并转出，确认减值损失。

对于已确认减值损失的可供出售债务工具，在随后的会计期间公允价值已上升且客观上与确认原减值损失确认后发生的事项有关的，原确认的减值损失予以转回，计入当期损益。

可供出售权益工具投资发生的减值损失，不通过损益转回。

（2）持有至到期投资的减值准备：

持有至到期投资减值损失的计量比照应收款项减值损失计量方法处理。

（十一） 应收款项坏账准备

1、 单项金额重大并单项计提坏账准备的应收款项：

单项金额重大的判断依据或金额标准	本公司将单项金额超过资产总额0.3%和应收款余额5%两者孰低的非关联方应收款项
单项金额重大并单项计提坏账准备的计提方法	本公司对单项金额重大的应收款项单独进行减值测试，有客观证据表明其发生减值的，根据其未来现金流量现值低于其账面价值的差额，确认减值损失，计提坏账准备，计入当期损益。单独测试未发生减值的应收账款、其他应收款，包括在具有类似信用风险特征的应收款项组合中再进行减值测试。

2、 按组合计提坏账准备的应收款项：

确定组合的依据	
组合1	已单独计提减值准备的应收账款、其他应收款外，公司根据以前年度与之相同或相类

确定组合的依据	
	似的、按账龄段划分的具有类似信用风险特征的应收款项组合的实际损失率为基础，结合现时情况分析法确定坏账准备计提的比例。
组合2	除已单独计提减值准备的应收账款、其他应收款外，公司以是否获得收款保证为划分类似信用风险特征，如果已获得收款保证，将不计提减值准备。
按组合计提坏账准备的计提方法（账龄分析法、余额百分比法、其他方法）	
组合1	账龄分析法
组合2	不计提减值准备。

组合中，采用账龄分析法计提坏账准备的：

账龄	应收账款计提比例（%）	其他应收款计提比例（%）
0-6 个月		
1 年以内	5.00	5.00
1 年-2 年	10.00	10.00
2 年-3 年	30.00	30.00
3 年-4 年	50.00	50.00
4 年-5 年	80.00	80.00
5 年以上	100.00	100.00

3、 单项金额虽不重大但单项计提坏账准备的应收款项：

单项计提坏账准备的理由	有客观证据表明单项金额虽不重大，但因其发生了特殊减值的应收款项应进行单项减值测试。
坏账准备的计提方法	结合现时情况分析法确定坏账准备计提的比例。

(十二) 存货

1、 存货的分类

本公司存货主要包括在日常活动持有以备出售的商品、提供劳务过程中耗用的材料和物料、工程施工、房地产开发成本及库存商品等。

2、 存货取得和发出的计价方法

日常业务取得的存货按实际成本计量；原材料发出时按月末一次加权平均法计量。工程施工按实际发生的工程施工合同成本和合同毛利计量。

3、 低值易耗品和包装物的摊销方法

领用时采用一次摊销法。

4、 存货的盘存制度

存货实行永续盘存制度，于每年年末对存货进行盘点。

5、 存货跌价准备的确认标准及计提方法

本公司于资产负债表日对存货进行全面清查，按存货成本与可变现净值孰低提取或调整存货跌价准备。在对存货进行全面盘点的基础上，对于存货因已霉烂变质、市场价格持续下跌且在可预见的未来无回升的希望、全部或部分陈旧过时，产品更新换代等原因，使存货成本高于其可变现净值的，计提存货跌价准备，并计入当期损益。

可变现净值是指在日常活动中，存货的估计售价减去至完工时估计将要发生的成本、估计的销售费用以及相关税费后的金额。在确定存货的可变现净值时，以取得的确凿证据为基础，同时考虑持有存货的目的以及资产负债表日后事项的影响。

资产负债表日通常按照单个存货项目计提存货跌价准备；对于数量繁多、单价较低的存货，按照存货类别计提存货跌价准备；与在同一地区生产和销售的产品系列相关、具有相同或类似最终用途或目的，且难以与其他项目分开计量的存货，合并计提存货跌价准备。

以前减记存货价值的影响因素已经消失，减记的金额予以恢复，则在原已计提的存货跌价准备金额内转回，转回的金额计入当期损益。

(十三) 划分为持有待售的资产

本公司将同时满足下列条件的组成部分（或非流动资产）确认为持有待售：

- （1）该组成部分必须在其当前状况下仅根据出售此类组成部分的惯常条款即可立即出售。
- （2）公司已经就处置该组成部分（或非流动资产）作出决议，如按规定需得到股东批准的，已经取得股东大会或相应权力机构的批。
- （3）公司已与受让方签订了不可撤销的转让协。
- （4）该项转让将在一年内完成。

(十四) 长期股权投资

1、 共同控制、重大影响的判断标准

共同控制，是指按照相关约定对某项安排所共有的控制，并且该安排的相关活动必须经过分享控制权的参与方一致同意后才能决策。本公司与其他合营方一同对被投资单位实施共同控制且对被投资单位净资产享有权利的，被投资单位为本公司的合营企业。

重大影响，是指对一个企业的财务和经营决策有参与决策的权力，但并不能够控制或者与其他方一起共同控制这些政策的制定。本能够对被投资单位施加重大影响影响的，被投资单位为本公司联营企业。

2、初始投资成本的确定

(1) 企业合并形成的长期股权投资

同一控制下的企业合并：公司以支付现金、转让非现金资产或承担债务方式以及以发行权益性证券作为合并对价的，在合并日按照取得被合并方所有者权益在最终控制方合并财务报表中的账面价值的份额作为长期股权投资的初始投资成本。因追加投资等原因能够对同一控制下的被投资单位实施控制的，在合并日根据合并后应享有被合并方净资产在最终控制方合并财务报表中的账面价值的份额，确定长期股权投资的初始投资成本。合并日长期股权投资的初始投资成本，与达到合并前的长期股权投资账面价值加上合并日进一步取得股份新支付对价的账面价值之和的差额，调整股本溢价，股本溢价不足冲减的，冲减留存收益。

非同一控制下的企业合并：公司按照购买日确定的合并成本作为长期股权投资初始投资成本。因追加投资等原因能够对非同一控制下的被投资单位实施控制的，按照原持有的股权投资账面价值加上新增投资成本之和，作为改按成本法核算的初始投资成本。

(2) 其他方式取得的长期股权投资

以支付现金方式取得的长期股权投资，按照实际支付的购买价款作为初始投资成本。

以发行权益性证券取得的长期股权投资，按照发行权益性证券的公允价值作为初始投资成本。

在非货币性资产交换具备商业实质和换入资产或换出资产的公允价值能够可靠计量的前提下，非货币性资产交换换入的长期股权投资以换出资产的公允价值和应支付的相关税费确定其初始投资成本，除非有确凿证据表明换入资产的公允价值更加可靠；不满足上述前提的非货币性资产交换，以换出资产的账面价值和应支付的相关税费作为换入长期股权投资的初始投资成本。

通过债务重组取得的长期股权投资，其初始投资成本按照公允价值为基础确定。

3、后续计量及损益确认

(1) 成本法核算的长期股权投资

公司对子公司的长期股权投资，采用成本法核算。除取得投资时实际支付的价

款或对价中包含的已宣告但尚未发放的现金股利或利润外，公司按照享有被投资单位宣告发放的现金股利或利润确认当期投资收益。

（2）权益法核算的长期股权投资

对联营企业和合营企业的长期股权投资，采用权益法核算。初始投资成本大于投资时应享有被投资单位可辨认净资产公允价值份额的差额，不调整长期股权投资的初始投资成本；初始投资成本小于投资时应享有被投资单位可辨认净资产公允价值份额的差额，计入当期损益。

公司按照应享有或应分担的被投资单位实现的净损益和其他综合收益的份额，分别确认投资收益和其他综合收益，同时调整长期股权投资的账面价值；按照被投资单位宣告分派的利润或现金股利计算应享有的部分，相应减少长期股权投资的账面价值；对于被投资单位除净损益、其他综合收益和利润分配以外所有者权益的其他变动，调整长期股权投资的账面价值并计入所有者权益。

在确认应享有被投资单位净损益的份额时，以取得投资时被投资单位可辨认净资产的公允价值为基础，并按照公司的会计政策及会计期间，对被投资单位的净利润进行调整后确认。在持有投资期间，被投资单位编制合并财务报表的，以合并财务报表中的净利润、其他综合收益和其他所有者权益变动中归属于被投资单位的金额为基础进行核算。

公司与联营企业、合营企业之间发生的未实现内部交易损益按照应享有的比例计算归属于公司的部分，予以抵销，在此基础上确认投资收益。与被投资单位发生的未实现内部交易损失，属于资产减值损失的，全额确认。公司与联营企业、合营企业之间发生投出或出售资产的交易，该资产构成业务的，按照本附注“二、（五）同一控制下和非同一控制下企业合并的会计处理方法”和“二、（六）合并财务报表的编制方法”中披露的相关政策进行会计处理。

在公司确认应分担被投资单位发生的亏损时，按照以下顺序进行处理：首先，冲减长期股权投资的账面价值。其次，长期股权投资的账面价值不足以冲减的，以其他实质上构成对被投资单位净投资的长期权益账面价值为限继续确认投资损失，冲减长期应收项目等的账面价值。最后，经过上述处理，按照投资合同或协议约定企业仍承担额外义务的，按预计承担的义务确认预计负债，计入当期投资损失。

（3）长期股权投资的处置

处置长期股权投资，其账面价值与实际取得价款的差额，计入当期损益。

采用权益法核算的长期股权投资，在处置该项投资时，采用与被投资单位直接处置相关资产或负债相同的基础，按相应比例对原计入其他综合收益的部分进行会计处理。因被投资单位除净损益、其他综合收益和利润分配以外的其他所有者权益变动而确认的所有者权益，按比例结转入当期损益，由于被投资方重

新计量设定受益计划净负债或净资产变动而产生的其他综合收益除外。

因处置部分股权投资等原因丧失了对被投资单位的共同控制或重大影响的，处置后的剩余股权改按金融工具确认和计量准则核算，其在丧失共同控制或重大影响之日的公允价值与账面价值之间的差额计入当期损益。原股权投资因采用权益法核算而确认的其他综合收益，在终止采用权益法核算时采用与被投资单位直接处置相关资产或负债相同的基础进行会计处理。因被投资方除净损益、其他综合收益和利润分配以外的其他所有者权益变动而确认的所有者权益，在终止采用权益法核算时全部转入当期损益。

因处置部分股权投资等原因丧失了对被投资单位控制权的，在编制个别财务报表时，处置后的剩余股权能够对被投资单位实施共同控制或重大影响的，改按权益法核算，并对该剩余股权视同自取得时即采用权益法核算进行调整；处置后的剩余股权不能对被投资单位实施共同控制或施加重大影响的，改按金融工具确认和计量准则的有关规定进行会计处理，其在丧失控制之日的公允价值与账面价值间的差额计入当期损益。

处置的股权是因追加投资等原因通过企业合并取得的，在编制个别财务报表时，处置后的剩余股权采用成本法或权益法核算的，购买日之前持有的股权投资因采用权益法核算而确认的其他综合收益和其他所有者权益按比例结转；处置后的剩余股权改按金融工具确认和计量准则进行会计处理的，其他综合收益和其他所有者权益全部结转。

(十五) 投资性房地产

(1) 本公司的投资性房地产是指为赚取租金或资本增值，或两者兼有而持有的房地产。主要包括：

- ① 已出租的土地使用。
- ② 持有并准备增值后转让的土地使用。
- ③ 已出租的建筑物。

(2) 本公司投资性房地产同时满足下列条件的，予以确认：

- ① 与该投资性房地产有关的经济利益很可能流入企。
- ② 该投资性房地产的成本能够可靠地计量。

(3) 初始计量

投资性房地产按照成本进行初始计量。

- ① 外购投资性房地产的成本，包括购买价款、相关税费和可直接归属于该资产的其他支出。
- ② 自行建造投资性房地产的成本，由建造该项资产达到预定可使用状态前所发生的必要支出构成。

③以其他方式取得的投资性房地产的成本，按照相关会计准则的规定确定。

(4) 后续计量

本公司采用成本模式对投资性房地产进行后续计量。采用成本模式计量的投资性房地产，采用与固定资产和无形资产相同的方法计提折旧或进行摊销。

本公司有确凿证据表明房地产用途发生改变，将自用房地产或存货转换为投资性房地产或将投资性房地产转换为自用房地产时，按转换前的账面价值作为转换后的入账价值。

本公司年末对采用成本模式计量的投资性房地产按其成本与可收回金额孰低计价，可收回金额低于成本的，按两者的差额计提减值准备。减值准备一经计提，不予转回。

(十六) 固定资产

1、 固定资产的确认条件和计价方法

本公司固定资产按实际成本进行初始计量。固定资产的标准为：为生产商品、提供劳务、出租或经营管理而持有的、使用寿命超过一个会计年度的有形资产。本公司的固定资产包括房屋与建筑物、机械设备、车辆、以及其他与营运生产有关的设备等。

2、 固定资产折旧

公司对从省交通运输厅高速公路管理局划入的政府收费还贷公路路产及相关设施，暂不计提折旧，待收费到期后一次折旧并核销国有资本权益。

公司对除已提足折旧仍继续使用的固定资产、单独计价入账的收费还贷高速公路路产及相关设施之外的全部固定资产采用年限平均法计提折旧，各类固定资产预计使用年限、预计净残值率及折旧率如下：

固定资产类别	折旧年限（年）	预计残值率（%）	年折旧率（%）
房屋建筑物	20-40	5	2.38-4.75
机器设备	5 或 10	5	9.5 或 19
电子设备	5	5	19
运输工具	5 或 10	5	9.5 或 19
安全设施	8-20	5	4.75-11.88
收费设施	8	5	11.88
通信监控设施	5	5	19
其他设备	5	5	19

本公司至少于每年年度终了时，对固定资产的使用寿命、预计净残值和折旧方法进行复核，如果发现固定资产使用寿命预计数与原先估计数有差异的，调整固定资产使用寿命；预计净残值的预计数与原先估计数有差异的，调整预计净残值；与固定

资产有关的经济利益预期实现方式有重大改变的，改变固定资产折旧方法。固定资产使用寿命、预计净残值和折旧方法的改变作为会计估计变更处理。

3、 固定资产后续支出的会计处理方法

与固定资产有关的后续支出，如果使可能流入本公司的经济利益超过了原先的估计，如延长了固定资产的使用寿命，或者使产品质量实质性提高，或者使产品成本实质性降低，则应当计入固定资产账面价值，其增计金额不应超过该固定资产的可收回金额。

4、 融资租入固定资产的认定依据及计价方法

融资租赁为实质上转移了与资产所有权有关的全部风险和报酬的租赁，其所有权最终可能转移，也可能不转移。以融资租赁方式租入的固定资产采用与自有固定资产一致的政策计提租赁资产折旧。能够合理确定租赁期届满时取得租赁资产所有权的在租赁资产使用寿命内计提折旧，无法合理确定租赁期届满能够取得租赁资产所有权的，在租赁期与租赁资产使用寿命两者中较短的期间内计提折旧。

5、 固定资产减值准备的确认标准、计提方法

资产负债表日，有迹象表明固定资产发生减值的，按资产减值所述方法计提固定资产减值准备。

(十七) 在建工程

1、 本公司在建工程按实际成本计量，按立项项目分类核算。

2、 在建工程结转为固定资产的时点

在建工程达到预定可使用状态时，按实际发生的全部支出转入固定资产核算。若在建工程已达到预定可使用状态，自达到预定可使用状态之日起，根据工程预算、造价或者工程实际成本等，按估计的价值转入固定资产，并按本公司固定资产折旧政策计提固定资产折旧。

3、 在建工程减值准备

在建工程的减值，按照公司制定的“资产减值”会计政策执行。

(十八) 无形资产

1、 无形资产的确认标准

无形资产是指本公司拥有或者控制的没有实物形态的可辨认非货币性资产。
在同时满足下列条件时才能确认无形资产：

- (1) 符合无形资产的定义。
- (2) 与该资产相关的预计未来经济利益很可能流入本公司。
- (3) 该资产的成本能够可靠计量。

2、 无形资产的初始计量

无形资产按照实际成本进行初始计量。

购买无形资产的价款超过正常信用条件延期支付，实质上具有融资性质的，无形资产的成本为购买价款的现值。

通过债务重组取得债务人用以抵债的无形资产，以该无形资产的公允价值为基础确定其入账价值，并将重组债务的账面价值与该用以抵债的无形资产公允价值之间的差额，计入当期损益；在非货币性资产交换具备商业实质和换入资产或换出资产的公允价值能够可靠计量的前提下，非货币性资产交换换入的无形资产通常以换出资产的公允价值为基础确定其入账价值，除非有确凿证据表明换入资产的公允价值更加可靠；不满足上述前提的非货币性资产交换，以换出资产的账面价值和应支付的相关税费作为换入无形资产的成本，不确认损益。

3、 无形资产的后续计量

(1) 无形资产的使用寿命

本公司于取得无形资产时分析判断其使用寿命。无形资产的使用寿命如为有限的，本公司估计该使用寿命的年限或者构成使用寿命的产量等类似计量单位数量，无法预见无形资产为本公司带来经济利益期限的，视为使用寿命不确定的无形资产。

(2) 无形资产的计价方法

公司无形资产按照成本进行初始计量。购入的无形资产，按实际支付的价款和相关支出作为实际成本。投资者投入的无形资产，按投资合同或协议约定的价值确定实际成本，但合同或协议约定价值不公允的，按公允价值确定实际成本。自行开发的无形资产，其成本为达到预定用途前所发生的支出总额。

公司无形资产后续计量，分别为：

公司对于除高速公路特许经营权以外的使用寿命有限的无形资产，本公司在取得时判定其使用寿命并在以后期间在使用寿命内，摊销金额按受益项目计入相关成本、费用核算。使用寿命不确定的无形资产不摊销。

公司对高速公路特许经营权采用工作量法（交通流量法）进行摊销。

使用寿命有限的无形资产，自取得当月起在预计使用寿命内采用直线法摊销，

使用寿命不确定的无形资产不予摊销，年末进行减值测试。

本公司至少于每年年度终了时，对无形资产的使用寿命及摊销方法进行复核，必要时进行调整。本公司在每个会计期间对使用寿命不确定的无形资产的使用寿命进行复核，有证据表明无形资产的使用寿命是有限的，则估计其使用寿命并采用恰当方法进行摊销。

报告年末，如果预计某项无形资产已不能为公司带来未来经济利益的，将该项无形资产全部转入当期损益。

(3) 无形资产的减值

资产负债表日，公司对无形资产检查是否存在可能发生减值的迹象，当存在减值迹象时应进行减值测试确认其可收回金额，按账面价值与可收回金额孰低计提减值准备，减值损失一经计提，在以后会计期间不再转回。

无形资产减值测试方法：对存在减值迹象的无形资产应当测试其可收回金额。无形资产可收回金额根据资产公允价值减去处置费用后净额与资产预计未来现金流量的现值两者孰高确定。

(十九) 长期待摊费用

长期待摊费用是指本公司已经发生但应由本年和以后各期负担的分摊期限在一年以上(不含一年)的各项费用。长期待摊费用按实际支出入账，在项目受益期内平均摊销。如果长期待摊的费用项目不能使以后会计期间受益的，应当将尚未摊销的该项目的摊余价值全部转入当期损益。公司长期待摊主要包括高速公路中修、房屋装修费及建筑物改良支出等

(二十) 长期资产减值

本公司对子公司、联营企业和合营企业的长期股权投资、固定资产、在建工程、无形资产的资产减值，按以下方法确定：

1. 本公司于财务报表日判断资产是否存在可能发生减值的迹象，存在减值迹象的，本公司将估计其可收回金额，进行减值测试。对因企业合并所形成的商誉、使用寿命不确定的无形资产和尚未达到可使用状态的无形资产无论是否存在减值迹象，每年都进行减值测试。
2. 可收回金额根据资产的公允价值减去处置费用后的净额与资产预计未来现金流量的现值两者之间较高者确定。本公司以单项资产为基础估计其可收回金额；难以对单项资产的可收回金额进行估计的，以该资产所属的资产组为基础确定资产组的可收回金额。
3. 资产组的认定，以资产组产生的主要现金流入是否独立于其他资产或者资产组的现金流入为依据。当资产或资产组的可收回金额低于其账面价值时，本公司将其账面价

值减记至可收回金额，减记的金额计入当期损益，同时计提相应的资产减值准备。

4. 资产减值损失一经确认，在以后会计期间不再转回。

(二十一) 借款费用

1、 借款费用资本化的确认原则

符合资本化条件的资产，是指需要经过相当长时间的购建或者生产活动才能达到预定可使用或者可销售状态的固定资产、投资性房地产和存货等资产。

借款费用包括借款利息、折价或者溢价的摊销、相关辅助费用以及因外币借款而发生的汇兑差额等。本公司发生的借款费用，可直接归属于符合资本化条件的资产的购建或者生产的，予以资本化，计入相关资产成本；其他借款费用在发生时根据其发生额确认为费用，计入当期损益。

借款费用同时满足下列条件时开始资本化：

- (1) 资产支出已经发生。
- (2) 借款费用已经发生。
- (3) 为使资产达到预定可使用或者可销售状态所必要的购建或者生产活动已开始。

2、 借款费用资本化期间

资本化期间，是指从借款费用开始资本化时点到停止资本化时点的期间，借款费用暂停资本化的期间不包括在内。

符合资本化条件的资产在购建或者生产过程中发生非正常中断、且中断时间连续超过 3 个月的，暂停借款费用的资本化。在中断期间发生的借款费用确认为费用，计入当期损益，直至资产的购建或者生产活动重新开始。如果中断是所购建或者生产的符合资本化条件的资产达到预定可使用或者可销售状态必要的程序，借款费用的资本化继续进行。

购建或者生产符合资本化条件的资产达到预定可使用或者可销售状态时，借款费用停止资本化。在符合资本化条件的资产达到预定可使用或者可销售状态之后所发生的借款费用，在发生时计入当期损益。

3、 借款费用资本化金额的计算方法

在资本化期间内，每一会计期间的利息（包括折价或溢价的摊销）资本化金额，按照下列规定确定：

- (1) 为购建或者生产符合资本化条件的资产而借入专门借款的，以专门借款当期实际发生的利息费用，减去将尚未动用的借款资金存入银行取得的利息收入或进行暂时性投资取得的投资收益后的金额确定。

(2) 为购建或者生产符合资本化条件的资产而占用了一般借款的, 本公司根据累计资产支出超过专门借款部分的资产支出加权平均数乘以所占用一般借款的资本化率, 计算确定一般借款应予资本化的利息金额。资本化率根据一般借款加权平均利率计算确定。

借款存在折价或者溢价的, 按照实际利率法确定每一会计期间应摊销的折价或者溢价金额, 调整每期利息金额。在资本化期间内, 每一会计期间的利息资本化金额, 不超过当期相关借款实际发生的利息金额。

(二十二) 职工薪酬

1、 短期薪酬的会计处理方法

本公司在职工为本公司提供服务的会计期间, 将实际发生的短期薪酬确认为负债, 并计入当期损益或相关资产成本。

本公司为职工缴纳的社会保险费和住房公积金, 以及按规定提取的工会经费和职工教育经费, 在职工为本公司提供服务的会计期间, 根据规定的计提基础和计提比例计算确定相应的职工薪酬金额。

职工福利费为非货币性福利的, 如能够可靠计量的, 按照公允价值计量。

2、 离职后福利的会计处理方法

(1) 设定提存计划

本公司按当地政府的相关规定为职工缴纳基本养老保险和失业保险, 在职工为本公司提供服务的会计期间, 按以当地规定的缴纳基数和比例计算应缴纳金额, 确认为负债, 并计入当期损益或相关资产成本。

除基本养老保险外, 本公司还依据国家企业年金制度的相关政策建立了企业年金缴费制度(补充养老保险)/企业年金计划。本公司按职工工资总额的一定比例向当地社会保险机构缴费/年金计划缴费, 相应支出计入当期损益或相关资产成本。

(2) 设定受益计划

本公司根据预期累计福利单位法确定的公式将设定受益计划产生的福利义务归属于职工提供服务的期间, 并计入当期损益或相关资产成本。

设定受益计划义务现值减去设定受益计划资产公允价值所形成的赤字或盈余确认为一项设定受益计划净负债或净资产。设定受益计划存在盈余的, 本公司以设定受益计划的盈余和资产上限两项的孰低者计量设定受益计划净资产。

所有设定受益计划义务, 包括预期在职工提供服务的年度报告期间结束后的十二个月内支付的义务, 根据资产负债表日与设定受益计划义务期限和币种相匹配的国债或活跃市场上的高质量公司债券的市场收益率予以折现。

设定受益计划产生的服务成本和设定受益计划净负债或净资产的利息净额计入当期损益或相关资产成本；重新计量设定受益计划净负债或净资产所产生的变动计入其他综合收益，并且在后续会计期间不转回至损益。

在设定受益计划结算时，按在结算日确定的设定受益计划义务现值和结算价格两者的差额，确认结算利得或损失。

3、 辞退福利的会计处理方法

本公司在不能单方面撤回因解除劳动关系计划或裁减建议所提供的辞退福利时，或确认与涉及支付辞退福利的重组相关的成本或费用时（两者孰早），确认辞退福利产生的职工薪酬负债，并计入当期损益。

(二十三) 预计负债

1、 预计负债的确认原则

当与对外担保、未决诉讼或仲裁、产品质量保证、裁员计划、亏损合同、重组义务、固定资产弃置义务等或有事项相关的业务同时符合以下条件时，确认为预计负债：

- (1) 该义务是本公司承担的现。
- (2) 该义务的履行很可能导致经济利益流出本公。
- (3) 该义务的金额能够可靠地计量。

2、 预计负债的计量方法

预计负债按照履行现时义务所需支出的最佳估计数进行初始计量。所需支出存在一个连续范围,且该范围内各种结果发生的可能性相同的最佳估计数按该范围的中间值确定；在其他情况下，最佳估计数按如下方法确定：

- (1) 或有事项涉及单个项目时，最佳估计数按最可能发生金额确。
- (2) 或有事项涉及多个项目时，最佳估计数按各种可能发生额及其发生概率计算确定。

本公司清偿预计负债所需支出全部或部分预期由第三方或其他方补偿的，则补偿金额在基本确定能收到时，作为资产单独确认。确认的补偿金额不超过所确认预计负债的账面价值。

(二十四) 安全生产费

本公司根据财政部、国家发改委、国家安全生产监督管理总局、国家煤矿安全监察局财建[2004]119号和财建[2005]168号的有关规定，按工程结算金额1.5%提取安全生产费用。

安全生产费用及维简费于提取时，计入相关产品的成本，同时计入“专项储备”科目。提取的安全生产费按规定范围使用时，属于费用性支出的，直接冲减专项储备；形成固定资产的，通过“在建工程”科目归集所发生的支出，待安全项目完工达到预定可使用状态时确认为固定资产；同时，按照形成固定资产的成本冲减专项储备，并确认相同金额的累计折旧。该固定资产在以后期间不再计提折旧。

(二十五) 优先股、永续债等其他金融工具

本公司发行的永续债等其他金融工具，同时符合以下条件的，作为权益工具：

- (1) 该金融工具不包括交付现金或其他金融资产给其他方，或在潜在不利条件下与其他方交换金融资产或金融负债的合同义务；
- (2) 将来须用或可用企业自身权益工具结算该金融工具的，如该金融工具为非衍生工具，不包括交付可变数量的自身权益工具进行结算的合同义务；如为衍生工具，本公司只能通过以固定数量的自身权益工具交换固定金额的现金或其他金融资产结算该金融工具。

除按上述条件可归类为权益工具的其他金融工具以外，本公司发行的其他金融工具归类为金融负债。

归类为权益工具的永续债，利息支出或股利分配作为本公司的利润分配，其回购、注销等作为权益的变动处理，相关交易费用从权益中扣减。

(二十六) 收入确认原则

本公司的收入包括车辆通行费收入、提供劳务收入和让渡资产使用权收入。

1. 车辆通行费收入确认原则：湖北省高速公路实行联网收费，湖北省交通厅及联网各方共同成立的湖北省高速公路联网收费管理委员会负责收费系统的运行管理及结算工作，联网各方的车辆通行费收入由系统于次日进行自动分账，并以每 5 日为一结算期进行结算，本公司以湖北省高速公路联网收费管理委员会提供的联网收费清算分割表的结果确认收入。
2. 提供劳务收入确认原则：在同一会计年度内开始并完成的劳务，在完成劳务时确认收入。劳务的开始和完成分属不同的会计年度，在劳务总收入和总成本能够可靠地计量；与交易相关的经济利益能够流入企业；劳务的完成程度能够可靠地确定时，在资产负债表日按完工百分比法确认相关的劳务收入。
3. 他人使用公司资产收入确认原则：他人使用公司资产在与交易相关的经济利益能够流入企业；收入的金额能够可靠地计量时，确认收入实现。利息收入按他人使用公司现金的时间和适用利率计算确定，使用费收入按有关合同或协议规定的收费时间和方法计算确定。

(二十七) 建造合同

- 1、 在建造合同的结果能够可靠地估计情况下，在资产负债表日，按完工百分比法确认合同收入、成本。完工进度按累计实际发生合同成本占合同预计总成本的比例确。
- 2、 如果建造合同的结果不能可靠地估计，区别以下情况进行处理：
 - (1) 合同成本能够收回的，合同收入根据能够收回的实际合同成本予以确认。
 - (2) 合同成本不可能收回的，不确认收入，将当期发生的合同成本确认为当期成本。
- 3、 对合同预计总成本将超过合同总收入的工程项目计提合同预计损失准备并计入当期损益。

(二十八) 租赁

1、 租赁分类

- (1) 融资租赁：实质上转移了与资产所有权有关的全部风险和报酬的租赁。
- (2) 经营租赁：融资租赁以外的其他租赁。

2、 经营租赁

(1) 经营租赁租入资产

本公司在租赁期内，将租金在各个期间按照直线法计入相关资产成本或当期损益。发生的初始直接费用，计入当期损益。

经营租赁租入资产，出租人对经营租赁提供激励措施，如在免租期的情况下，应将租金总额在整个租赁期内按直线法或其他合理的方法进行分摊，免租期内应确认租金费用；在出租人承担了承租人的某些费用的情况下，应将该费用从租金总额中扣除，并将租金余额在租赁期内进行分摊；确认各期租金费用时计入长期待摊费用。

经营租赁租入的固定资产发生的改良支出，作为长期待摊费用，并在剩余租赁期与租赁资产尚可使用年限两者中较短的期间内进行摊销。

(2) 经营租赁租出资产

本公司在租赁期内，将租金在各个期间按照直线法确认为当期损益。发生的初始直接费用，计入当期损益。

对于经营租赁租出资产中的固定资产，本公司采用类似资产的折旧政策计提折旧；对于其他经营租赁租出资产，采用系统合理的方法进行摊销。

3、 融资租赁

(1) 融资租赁租入资产

在租赁期开始日,本公司将租赁开始日租赁资产公允价值与最低租赁付款额现值两者中较低者加上初始直接费用作为租入资产的入账价值,将最低租赁付款额作为长期应付款的入账价值,其差额作为未确认融资费用。本公司在租赁谈判和签订租赁合同过程中发生的,可归属于租赁项目的手续费、律师费、差旅费、印花税等初始直接费用,计入租入资产价值。未确认融资费用在租赁期内各个期间采用实际利率法进行分摊计入当期融资费用。

本公司采用与自有固定资产相一致的折旧政策计提融资租赁租入资产折旧:

- ①能够合理确定租赁期届满时取得租赁资产所有权的,在租赁资产尚可使用年限内计提折旧;
- ②无法合理确定租赁期届满时能够取得租赁资产所有权的,在租赁期与租赁资产使用寿命两者中较短的期间内计提折旧。

融资租赁方式租入的固定资产发生的装修费用,符合规定的固定资产确认条件的,应当在两次装修期间、剩余租赁期与固定资产剩余使用寿命三者中较短的期间内计提折旧。

(2) 融资租赁租出资产

在租赁期开始日,本公司将租赁开始日最低租赁收款额与初始直接费用之和作为应收融资租赁款的入账价值,同时记录未担保余值;将最低租赁收款额、初始直接费用及未担保余值之和与其现值之和的差额确认为未实现融资收益。未实现融资收益在租赁期内各个期间采用实际利率法进行分配并计入当期的融资收入。

4、 售后租回

根据交易实质,本公司将售后租回交易认定为融资租赁或经营租赁。售后租回交易认定为融资租赁的,售价与资产账面价值之间的差额予以递延,并按照该项租赁资产的折旧进度进行分摊,作为折旧费用的调整。售后租回交易认定为经营租赁的,售价与资产账面价值之间的差额予以递延,并在租赁期内按照与确认租金费用相一致的方法进行分摊,作为租金费用的调整。

(二十九) 政府补助

1、 政府补助的分类

政府补助,是本公司从政府无偿取得的货币性资产与非货币性资产。分为与资产相关的政府补助和与收益相关的政府补助。

与资产相关的政府补助,是指本公司取得的、用于购建或以其他方式形成长期

资产的政府补助。与收益相关的政府补助，是指除与资产相关的政府补助之外的政府补助。

2、 政府补助的确认时点

政府补助在同时满足下列条件的，才能予以确认：

- （一）企业能够满足政府补助所附条件；
- （二）企业能够收到政府补助。

3、 政府补助的会计处理

与资产相关的政府补助，冲减相关资产账面价值或确认为递延收益。确认为递延收益的，在相关资产使用寿命内按照合理、系统的方法分期计入当期损益（与本公司日常活动相关的，计入其他收益；与本公司日常活动无关的，计入营业外收入）；

与收益相关的政府补助，用于补偿本公司以后期间的相关成本费用或损失的，确认为递延收益，并在确认相关成本费用或损失的期间，计入当期损益（与本公司日常活动相关的，计入其他收益；与本公司日常活动无关的，计入营业外收入）或冲减相关成本费用或损失；用于补偿本公司已发生的相关成本费用或损失的，直接计入当期损益（与本公司日常活动相关的，计入其他收益；与本公司日常活动无关的，计入营业外收入）或冲减相关成本费用或损失。

本公司取得的政策性优惠贷款贴息，区分以下两种情况，分别进行会计处理：

（1）财政将贴息资金拨付给贷款银行，由贷款银行以政策性优惠利率向本公司提供贷款的，本公司以实际收到的借款金额作为借款的入账价值，按照借款本金和该政策性优惠利率计算相关借款费用。

（2）财政将贴息资金直接拨付给本公司的，本公司将对应的贴息冲减相关借款费用。

(三十) 递延所得税资产和递延所得税负债

本公司采用资产负债表债务法核算所得税。

1、 当期所得税

资产负债表日，对于当期和以前期间形成的当期所得税负债（或资产），以按照税法规定计算的预期应交纳（或返还）的所得税金额计量。计算当期所得税费用所依据的应纳税所得额系根据有关税法规定对本年度税前会计利润作相应调整后计算得出。

2、 递延所得税资产及递延所得税负债

本公司在取得资产、负债时，确定其计税基础。资产、负债的账面价值与其计税基础存在的暂时性差异，按照规定确认所产生的递延所得税资产或递延所得税负债。

递延所得税资产的确认：

(1) 本公司以很可能取得用来抵扣可抵扣暂时性差异的应纳税所得额为限，确认由可抵扣暂时性差异产生的递延所得税资产。

(2) 本公司对与子公司、联营公司及合营企业投资相关的可抵扣暂时性差异，同时满足下列条件的，确认相应的递延所得税资产：

①暂时性差异在可预见的未来很可能转回；

②未来很可能获得用来抵扣可抵扣暂时性差异的应纳税所得额。

(3) 对于按照税法规定可以结转以后年度的可抵扣亏损和税款抵减，视同可抵扣暂时性差异处理，以很可能获得用来抵扣可抵扣亏损和税款抵减的未来应纳税所得额为限，确认相应的递延所得税资产。

递延所得税负债的确认：

(4) 本公司除明确规定不应确认递延所得税的情况以外，已确认所有应纳税暂时性差异产生的递延所得税负债，并计入所得税费用。按照购买法核算的企业合并中，按照会计规定确定的合并中取得各项可辨认资产、负债的公允价值与其计税基础之间形成应纳税暂时性差异的，确认相应的递延所得税负债，同时调整合并中应予确认的商誉；与直接计入所有者权益的交易或事项相关的应纳税暂时性差异，相应的递延所得税负债应计入所有者权益，如因持有待售金融资产公允价值上升而应确认的递延所得税负债。

本公司不确认递延所得税负债的情况包括：

①商誉的初始确认。按照购买法核算的企业合并中，因企业合并成本大于合并中取得的被购买方可辨认净资产公允价值的份额，按照有关会计规定应确认为商誉，但按照税法规定不允许确认商誉，即商誉的计税基础为零，两者之间的差额形成应纳税暂时性差异，因确认该递延所得税负债会增加商誉的价值，有关会计规定中对于该部分应纳税暂时性差异不确认其所产生的递延所得税负债。

②除企业合并以外的交易中，如果交易发生时既不影响会计利润也不影响应纳税所得额，则交易中产生的资产、负债的入账价值与其计税基础之间的差额形成应纳税暂时性差异的，相应的递延所得税负债不予确认。

③对于与联营企业、合营企业等的投资相关的应纳税暂时性差异，在投资企业能够控制暂时性差异转回的时间并且预计有关的暂时性差异在可预见的未来很可能不会转回时，不确认相应的递延所得税负债。

(5) 本公司与联营企业、合营企业等的投资相关的应纳税暂时性差异通常产生于因被投资单位实现净利润，投资企业按照持股比例计算应享有的部分，按照会计规定增加投资的账面价值，但税法规定投资的成本或其计税基础不发生变化，从而形成应纳税暂时性差异。如果企业能够控制该应纳税暂时性差异转回的时间并且该暂时性差异在可预见的未来不会转回时，不确认相应的递延所得税负债。

3、 所得税费用的计量

本公司将当期所得税和递延所得税作为所得税费用或收益计入当期损益，但不包括下列情况产生的所得税：

- (1) 企业合并；
- (2) 直接在所有者权益中确认的交易或事项。

4、 递延所得税资产的减值

(1) 在资产负债表日对递延所得税资产的账面价值进行复核。如果未来期间公司很可能无法取得足够的应纳税所得额用以抵扣递延所得税资产的利益，则减记递延所得税资产的账面价值。除原确认时计入所有者权益的递延所得税资产部分，其减记金额也应计入所有者权益外，其他的情况减记当期的所得税费用。

(2) 在很可能取得足够的应纳税所得额时，减记的递延所得税资产账面价值可以恢复。

(三十一) 公允价值计量

公允价值，是指市场参与者在计量日发生的有序交易中，出售一项资产所能收到或者转移一项负债所需支付的价格。本公司以公允价值计量相关资产或负债，考虑该资产或负债的特征；假定市场参与者在计量日出售资产或者转移负债的交易，是在当前市场条件下的有序交易；假定出售资产或者转移负债的有序交易在相关资产或负债的主要市场进行；不存在主要市场的，假定该交易在相关资产或负债的最有利市场进行。本公司采用市场参与者在对该资产或负债定价时为实现其经济利益最大化所使用的假设。

本公司根据交易性质和相关资产或负债的特征等，判断初始确认时的公允价值是否与其交易价格相等；交易价格与公允价值不相等的，将相关利得或损失计入当期损益，但相关会计准则另有规定的除外。

本公司采用在当前情况下适用并且有足够可利用数据和其他信息支持的估值技术，使用的估值技术主要包括市场法、收益法和成本法。在估值技术的应用中，优先使

用相关可观察输入值，只有在相关可观察输入值无法取得或取得不切实可行的情况下，才可以使用不可观察输入值。

本公司公允价值计量所使用的输入值划分为三个层次，并首先使用第一层次输入值，其次使用第二层次输入值，最后使用第三层次输入值。第一层次输入值是在计量日能够取得的相同资产或负债在活跃市场上未经调整的报价；第二层次输入值是除第一层次输入值外相关资产或负债直接或间接可观察的输入值；第三层次输入值是相关资产或负债的不可观察输入值。

本公司以公允价值计量非金融资产，考虑市场参与者将该资产用于最佳用途产生经济利益的能力，或者将该资产出售给能够用于最佳用途的其他市场参与者产生经济利益的能力。以公允价值计量负债，假定在计量日将该负债转移给其他市场参与者，而且该负债在转移后继续存在，并由作为受让方的市场参与者履行义务。以公允价值计量自身权益工具，假定在计量日将该自身权益工具转移给其他市场参与者，而且该自身权益工具在转移后继续存在，并由作为受让方的市场参与者取得与该工具相关的权利、承担相应的义务。

本公司以市场风险和信用风险的净敞口为基础管理金融资产和金融负债的，以计量日市场参与者在当前市场条件下有序交易中出售净多头（即资产）或者转移净空头（即负债）的价格为基础，计量该金融资产和金融负债组合的公允价值。

三、 会计政策和会计估计变更以及重大前期差错更正的说明

（一） 会计政策的变更

财政部于2017年度发布了《企业会计准则第42号——持有待售的非流动资产、处置组和终止经营》，自2017年5月28日起施行，对于施行日存在的持有待售的非流动资产、处置组和终止经营，要求采用未来适用法处理。

财政部于2017年度修订了《企业会计准则第16号——政府补助》，修订后的准则自2017年6月12日起施行，对于2017年1月1日存在的政府补助，要求采用未来适用法处理；对于2017年1月1日至施行日新增的政府补助，也要求按照修订后的准则进行调整。

财政部于2017年度发布了《财政部关于修订印发一般企业财务报表格式的通知》，对一般企业财务报表格式进行了修订，适用于2017年度及以后期间的财务报表。

本公司执行上述3项规定的影响：在利润表中分别列示“持续经营净利润”和“终止经营净利润”。受影响的报表项目名称是“持续经营净利润”，本期影响金额2,489,841,100.89元；比较数据相应调整。

（二） 会计估计的变更

本报告期内无重大的会计估计变更。

(三) 重大前期差错更正

本报告期内无重大前期差错更正。

四、 税项

(一) 主要税种及税率

税种	计税依据	适用税率 (%)
增值税	按税法规定计算的销售货物和应税劳务收入为基础计算销项税额，在扣除当期允许抵扣的进项税额后，差额部分为应交增值税	3、6、11、17
营业税	按应税营业收入计缴（2016 年 5 月起营改增交增值税）	3、5
城市维护建设税	按实际缴纳的营业税、增值税及消费税计缴	5、7
企业所得税	按应纳税所得额计缴	15、16.5、25
土地增值税	按转让房地产所取得的增值额和规定的税率计缴	

(二) 税收优惠

本公司根据《财政部、国家税务总局关于车辆通行费有关营业税等税收政策的通知》（财税〔2000〕139 号），对政府还贷公路的车辆通行费，不缴纳营业税。

本公司根据鄂财函(2014)307 号文件，从 2014 年 11 月 1 日起，政府还贷高速公路通行费收入全额上缴省级国库，纳入财政预算管理。根据此文件，本公司政府还贷高速公路通行费收入不属于征税收入。

五、合并财务报表的编制

(一) 本期纳入合并报表范围的二级子企业的基本情况

序号	子公司全称	级次	企业类型	子公司类型	注册地	业务性质	实收资本	经营范围	持股比例 (%)	取得方式
1	湖北楚天智能交通股份有限公司	2	1	股份有限公司	武汉市汉阳区	高速公路	173,079.59	对公路、桥梁和其它交通基础设施的投资等等	35.02	2
2	湖北楚天鄂西北高速公路有限公司	2	1	有限公司	湖北省十堰市	交通运输业	42,790.00	十堰至房县高速公路及附属设施的投资、建设、经营、管理	92.38	2
3	湖北交投高速公路发展有限公司	2	1	有限公司	武汉市硚口区	投资、建设、经营、管理	100,000.00	高速公路和公路大桥投资、建设、运营、养护及路域经济相关产业	100.00	2
4	湖北交投科技发展有限公司	2	1	有限公司	武汉市硚口区	服务	10,000.00	高速公路机电工程服务；智能交通系统、交通信息化、物联网领域的软件产品的科研等等	100.00	1
5	湖北交投远大交通实业有限公司	2	1	有限公司	武汉市江岸区	设计	5,000.00	设计、制作、发布户外广告、装饰装潢	100.00	2
6	湖北交投产城控股集团有限公司	2	1	有限公司	武汉市汉阳区	房地产	96,000.00	房地产开发、装饰材料、建筑材料销售、房屋租赁	100.00	2
7	湖北省高速公路实业开发有限公司	2	1	有限公司	武汉市汉阳区	设计	11,000.00	道路、桥梁试验检测紧密及结构优化设计	100.00	2
8	湖北高发楚东高速公路有限公司	2	1	有限公司	湖北省黄冈市	投资	7,500.00	投资、建设、经营、管理	100.00	1
9	湖北交投物流集团	2	1	有限公司	武汉市汉阳区	销售	50,000.00	建筑材料、钢材、水泥、机电产品、	100.00	1

	有限公司								普通机械、五金交电、汽车配件销售等等	
10	湖北交投紫云铁路有限公司	2	1	有限公司	湖北省宜昌伍家岗区	铁路建设	50,000.00	86.55	铁路投资建设、经营开发、运营管理	1
11	湖北武黄高速公路经营有限公司	2	1	有限公司	湖北省武汉市	高速公路	500.00	100.00	武黄高速公路养护、经营	2
12	湖北黄黄高速公路经营有限公司	2	1	有限公司	湖北省黄冈市	高速公路	24,800.00	51.00	经营黄黄高速公路及所属的公路附属设施	2
13	湖北交投鄂黄长江公路大桥有限公司	2	1	有限公司	黄冈市黄州区	交通	8,000.00	100.00	鄂黄长江大桥建设运营管理及大桥桥头土地开发等等	3
14	湖北交投鄂西生态新镇投资有限公司	2	1	有限公司	湖北恩施	土地成片开发及整理	10,000.00	100.00	土地成片开发及整理；园区建设等等	1
15	湖北长江三江港区域投资开发有限公司	2	1	有限公司	鄂州市华容区	货运港口和房地产	29,000.00	72.41	城市基础设施、港口码头设施及城市综合体的投资、建设与运营管理等	1
16	湖北交投实业发展有限公司	2	1	有限公司	武汉市江岸区	服务	5,000.00	100.00	高速公路服务区的经营开发管理等	1
17	湖北交投资本投资管理有限公司	2	1	有限公司	武汉东湖高新区	管理股权投资基金	1,000.00	49.00	受托管理股权投资基金；从事与交通基础设施建设和相关的投融资管理及咨询服务	1
18	湖北交投谷竹高速公路有限公司	2	1	有限公司	武汉市汉阳区	高速公路管理	500.00	100.00	对公路、桥梁等交通基础设施的建设、管理、经营开发。	1

19	湖北交投集团财务有限公司	2	1	有限公司	武汉市洪山区	财务和融资顾问	150,000.00	经中国银监会批准, 经营以下业务: 对成员单位办理财务和融资顾问、信用鉴证及相关的咨询、代理业务等等	100.00	1
20	湖北交投江汉高速公路运营管理有限公司	2	1	有限公司	武汉市汉阳区	高速公路管理	500.00	对公路、桥梁等交通基础设施的建设、管理、经营开发。	100.00	1
21	湖北交投仙洪高速公路有限公司	2	1	有限公司	武汉市汉阳区	高速公路管理	990.00	对公路、桥梁等交通基础设施的建设、管理、经营开发。	100.00	1
22	湖北交投鄂西高速公路有限公司	2	1	有限公司	湖北武汉	高速公路管理	700.00	对公路、桥梁等交通基础设施的建设、管理、经营开发。	100.00	1
23	湖北交投宜昌高速公路有限公司	2	1	有限公司	武汉市汉阳区	高速公路管理	500.00	对公路、桥梁等交通基础设施的建设、管理、经营开发。	100.00	1
24	湖北武穴长江公路大桥有限公司	2	1	有限公司	武汉市汉阳区	高速公路管理	10,000.00	公路、桥梁等交通基础设施的投资、建设、收费运营等等	100.00	1
25	湖北石首长江公路大桥有限公司	2	1	有限公司	武汉市汉阳区	高速公路管理	10,000.00	公路、桥梁等交通基础设施的投资、建设、收费运营等等	100.00	1
26	湖北棋盘洲长江公路大桥有限公司	2	1	有限公司	武汉市汉阳区	高速公路管理	10,000.00	公路、桥梁等交通基础设施的投资、建设、收费运营等等	100.00	1
27	湖北白洋长江公路大桥有限公司	2	1	有限公司	武汉市汉阳区	高速公路管理	10,000.00	公路、桥梁等交通基础设施的投资、建设、收费运营等等	100.00	1
28	湖北交投孝感感南高速公路有限公司	2	1	有限公司	武汉市洪山区	高速公路管理	9,900.00	公路、桥梁等交通基础设施的投资、建设、收费运营等等	100.00	1

29	湖北交投大悟高速公路有限公司	2	1	有限公司	武汉市洪山区	高速公路管理	10,000.00	公路、桥梁等交通基础设施的投资、建设、收费运营等等	100.00	1
30	湖北交投荆门南高速公路有限公司	2	1	有限公司	武汉市洪山区	高速公路管理	10,000.00	公路、桥梁等交通基础设施的投资、建设、收费运营等等	100.00	1
31	湖北交投沙公高速公路有限公司	2	1	有限公司	武汉市洪山区	高速公路管理	10,000.00	公路、桥梁等交通基础设施的投资、建设、收费运营等等	100.00	1
32	湖北交投荆门北高速公路有限公司	2	1	有限公司	武汉市洪山区	高速公路管理	10,000.00	公路、桥梁等交通基础设施的投资、建设、收费运营等等	100.00	1
33	湖北省公安长江大桥公路桥有限公司	2	1	有限公司	武汉市洪山区	高速公路管理	3,000.00	公路、桥梁等交通基础设施的投资、建设、收费运营等等	100.00	1
34	湖北交投潜江高速公路有限公司	2	1	有限公司	武汉市洪山区	高速公路管理	10,000.00	公路、桥梁等交通基础设施的投资、建设、收费运营等等	100.00	1
35	湖北交投襄神高速公路有限公司	2	1	有限公司	武汉市汉阳区	高速公路管理	10,000.00	对公路、桥梁等交通基础设施的建设、管理、经营开发	100.00	1
36	湖北交投荆州投资开发股份有限公司	2	1	其他股份有限公司(非上市)	荆州市沙市区	港口码头和综合体投资	43,500.00	城市基础设施、港口码头设施及城市综合体的投资、建设与运营管理等等	65.00	1
37	湖北交投宜昌投资开发有限公司	2	1	有限公司(国有控股)	宜昌市伍家岗区	港口码头和综合体投资	15,000.00	城市基础设施、港口码头设施、铁路、高速公路及城市综合体的投资等等	86.67	1
38	湖北交投鄂西北高速公路运营管理有限公司	2	1	有限公司	武汉市汉阳区	交通基础	-	对公路、铁路、港航、航空等交通基础项目等等	100.00	1

39	湖北嘉鱼长江公路大桥有限公司	2	1	有限公司	武汉市汉阳	交通基础	10,000.00	公路、桥梁等交通基础设施的投资、建设、收费运营等等	100.00	1
40	湖北交投新致实业发展有限公司	2	1	有限公司	武汉市东湖新技术开发区	新能源技术研究	1,000.00	光伏发电及新能源项目开发;节能减排项目开发等等	100.00	1
41	湖北宜鹤高速公路有限公司	2	1	有限公司	湖北恩施	交通基础	10,000.00	公路、桥梁等交通基础设施的投资、建设、收费经营等等	100.00	1
42	湖北交投襄阳南高速公路有限公司	2	1	有限公司	武汉市汉阳区	公路建设	10,000.00	公路、桥梁等交通基础设施的投资、建设、收费运营、管理养护	100.00	1
43	湖北交投智能检测股份有限公司	2	1	有限公司	武汉市汉阳区	专业技术服务业	10,000.00	工程质检技术服务;公路桥隧健康监测、诊断与养护等等	100.00	1
44	湖北交投大别山投资开发有限公司	2	1	有限公司	湖北省麻城市	服务	5,000.00	健康医疗养老项目的投资经营等等	100.00	1
45	湖北交投鄂东高速公路运营管理有限公司	2	1	有限公司	武汉市汉阳区	公路建设	500.00	公路主体及附属基础设施经营;路域资产开发	100.00	1
46	湖北省赤壁长江公路大桥有限公司	2	1	其他有限责任公司	武汉市汉阳	商务服务业	10,000.00	湖北省赤壁长江公路大桥及其接线、附属、服务工程的建设投资等等	100.00	1
47	交投汉江(襄阳)健康成长产业投资中心(有限合伙)	2	1	有限合伙企业	襄阳市襄城区	商务服务业	50,000.00	从事非证券类股权投资活动及相关咨询服务	60.00	1
48	交投国信(武汉)公路产业投资中心(有限合伙)	2	1	有限公司	武汉东湖高新区	公路建设	336,100.00	公路主体及附属基础设施经营;路域资产开发	18.52	1

湖北省交通投资集团有限公司

2017年度

财务报表附注

49	湖北交投翻坝江北高速公路有限公司	2	1	有限公司	宜昌	公路建设	9,800.00	公路主体及附属基础设施经营	100.00	1
50	湖北交投建设集团有限公司	2	1	有限公司	武汉市汉阳区	公路建设	3,000.00	路、桥梁、隧道、市政、园林等基础设施的投资开发、设计和施工总承包	100.00	1
51	湖北交投龟峰山高速公路有限公司	2	1	有限公司	武汉市汉阳区	高速公路管理	2,050.00	沪蓉高速麻城龟峰山支线高速公路、附属、服务等工程的建设投资、经验收费、管理养护，	100.00	1
52	湖北交投江北东高速公路有限公司	2	1	有限公司	武汉市汉阳区	高速公路管理	200.00	江北高速东延线高速公路、附属、服务等工程的建设投资、经营收费、管理养护。	100.00	1
53	湖北交投沙公南高速公路有限公司	2	1	有限公司	武汉市汉阳区	高速公路管理	10,000.00	沙市至公安高速公路杨家厂至孟家溪高速公路、附属、服务等功能成的建设投资、经营收费、管理养护。	100.00	1
54	湖北交投圉环高速公路有限公司	2	1	有限公司	武汉市汉阳区	公路建设	-	公路、桥梁等交通基础设施的投资、建设、收费运营、经营开发；公路、桥梁沿线许可范围内的广告发布；机电维修；汽车配件销售及公路工程服务。	100.00	1
55	湖北交投襄阳北高速公路有限公司	2	1	有限公司	武汉市汉阳区	高速公路管理	800.00	襄阳至潜江高速公路襄阳北段高速公路、附属、服务等工程的建设投资、经营收费、管理养护。	100.00	1
56	湖北交投十巫高速公路有限公司	2	1	有限公司	十堰市	高速公路管理	10,000.00	十堰经镇坪至巫溪高速公路鲍峡至溢水段高速公路、附属、服务等工程的建设投资、经营收费、管理养护	100.00	1

57	湖北交投孝感北高速公路有限公司	2	1	有限公司	武汉市汉阳区	高速公路管理	9,650.00	武汉城市圈环线高速大随至汉十段高速公路、附属、服务等工程的建设投资、经营收费、管理养护	100.00	1
58	湖北交投洪监高速公路有限公司	2	1	有限公司	武汉市汉阳区	高速公路管理	1,100.00	武汉至监利高速公路洪湖至监利段高速公路、附属、服务等工程的建设投资、经营收费、管理养护	100.00	1
59	交投佰仕德(宜昌)健康产业投资中心(有限合伙)	2	1	有限合伙企业	湖北省宜昌市猇亭区迎宾大道8号	商务服务业	12,000.00	从事非证券类股权投资活动及相关咨询服务	81.81	1
60	交投普惠(黄冈)健康产业投资中心(有限合伙)	2	1	有限合伙企业	黄冈市黄州区	商务服务业	5,100.00	从事非证券类股权投资活动及相关咨询服务	100.00	1
61	湖北长江路桥股份有限公司	2	1	有限公司	武汉市江夏区	公路工程建设	50,000.00	公路工程施工总承包壹级	100.00	3

说明：企业类型：1、境内非金融子公司，2、境内金融子公司，3、境外子公司，4、事业单位，5、基建单位。
取得方式：1、投资设立，2、同一控制下的企业合并，3、非同一控制下的企业合并，4、其他。

(二) 母公司拥有被投资单位表决权不足半数但能对被投资单位形成控制的原因

企业名称	持股比例	享有的表决权	注册资本(万元)	级次	纳入合并范围原因
湖北楚天智能交通股份有限公司	35.02%	35.02%	173,079.59	2	最大控股股东

(三) 本期新纳入合并范围的二级公司

序号	企业名称	年末净资产	本年净利润
1	湖北交投建设集团有限公司	22,798,313.62	-7,595,422.81
2	湖北交投龟峰山高速公路有限公司	40,578,055.52	
3	湖北交投江北东高速公路有限公司	2,000,000.00	
4	湖北交投翻坝江北高速公路有限公司	276,950,000.00	
5	湖北交投沙公南高速公路有限公司	100,000,000.00	
6	湖北交投圉环高速公路有限公司		
7	湖北交投襄阳北高速公路有限公司	8,000,000.00	
8	湖北交投十巫高速公路有限公司	100,000,000.00	
9	湖北交投孝感北高速公路有限公司	96,500,000.00	
10	湖北交投洪监高速公路有限公司	1,100.95	
11	交投佰仕德（宜昌）健康环保产业投资中心（有限合伙）	130,495,500.37	11,338,748.32
12	交投普惠（黄冈）健康产业投资中心（有限合伙）	50,807,334.06	-192,665.94
13	湖北长江路桥股份有限公司	5,132,576,762.16	166,771,501.33

说明：湖北长江路桥股份有限公司系由三级变成二级合并。

(四) 本期减少纳入合并范围的二级公司

本期减少纳入合并范围的二级公司有一户，系湖北交投石化能源发展有限公司由原二级划转至湖北交投实业发展有限公司。

(五) 本期发生的同一控制下企业合并情况

本期无发生的同一控制下企业合并

(六) 本期发生的非同一控制下企业合并情况

(1) 本期发生重要的非同一控制下企业合并

被购买方名称	股权取得时点	股权取得成本	股权取得比例(%)	股权取得方式	购买日	购买日的确定依据	购买日至期末被购买方的收入	购买日至期末被购买方的净利润
深圳市三木智能技术有限公司	2017年1月31日	1,260,000,000.00	100.00	发行股份及支付现金购买资产	2017年1月31日	控制	1,292,030,276.59	93,601,596.77

(2) 合并成本以及商誉

项目	深圳市三木智能技术有限公司
合并成本：	
支付的现金	378,000,000.00
发行权益性证券的公允价值	882,000,000.00
合并成本合计	1,260,000,000.00
减：取得的可辨认净资产的公允价值	374,993,918.95
商誉	885,006,081.05

说明：经中国证券监督管理委员会《关于核准湖北楚天智能交通股份有限公司向北海三木投资有限公司等发行股份购买资产并募集配套资金的批复》（证监许可[2017]75号）核准，公司向北海三木投资有限公司等发行 190,085,929 股股份，同时非公开发行 87,332,101 股股份，用于募集本次发行股份购买资产的配套资金。本公司于 2017 年 2 月 16 日支付现金对价 378,000,000.00 元，同时按 4.64 元/股的发行价发行普通股 87,332,101 股，每股面值为人民币 1 元。湖北众联资产评估有限公司采用资产基础法，对合并对价中深圳市三木智能技术有限公司可辨认净资产在 2017 年 1 月 31 日的公允价值进行了评估，并出具评估报告（众联评报字[2017]第 1068 号）。

(3) 被购买方于购买日可辨认资产、负债的情况

项目	深圳市三木智能技术有限公司	
	购买日公允价值	购买日账面价值
资产：		
货币资金	144,172,313.70	144,172,313.70
应收款项	260,404,444.02	260,404,444.02
存货	118,830,084.28	117,640,740.90
其他流动资产	74,665,854.09	74,665,854.09
持有待售的资产	91,111,310.81	84,212,827.94
一年内到期的非流动资产	16,905,620.15	16,905,620.15
固定资产	93,133,632.30	67,259,730.73
无形资产	27,932,663.68	2,250,406.68
长期待摊费用	710,051.09	2,069,917.80
递延所得税资产	1,464,444.64	1,464,444.64
资产小计	829,330,418.76	771,046,300.65
负债：		
借款	45,000,000.00	45,000,000.00
应付款项	357,794,689.08	357,794,689.08
应付职工薪酬	4,882,250.13	4,882,250.13
应交税费	32,404,781.49	32,404,781.49
应付利息	42,653.33	42,653.33
其他应付款	4,088,942.84	4,088,942.84
递延所得税负债	8,742,617.72	
递延收益	1,380,565.22	1,380,565.22
负债小计	454,336,499.81	445,593,882.09
净资产	374,993,918.95	325,452,418.56
减：少数股东权益		
取得的净资产	374,993,918.95	325,452,418.56

六、 合并会计报表重要项目的说明

(一) 货币资金

项目	期末余额	年初余额
现金	845,819.35	117,930,330.17
银行存款	12,021,085,983.31	12,329,720,023.91
其他货币资金	731,733,183.29	936,236,618.22
合计	12,753,664,985.95	13,383,886,972.30

说明：公司期末其他货币资金主要系：公司二级子公司湖北交投集团财务有限公司（以下简称“财务公司”）存放中央银行法定存款准备金，金额为 49,105.49 万元；公

司二级子公司湖北长江路桥股份有限公司开具的履约保证金，金额为 1,354.99 万元；公司二级子公司湖北交投物流集团有限公司及其子公司开具银行承兑汇票的保证金，金额为 12,897.99 万元；公司二级子公司湖北楚天智能交通股份有限公司（以下简称“楚天公司”）及其子公司开具银行承兑汇票的保证金和保函，金额为 2,654.37 万元；公司二级子公司湖北交投智能检测股份有限公司及其子公司开具银行保函，金额为 1,410.00 万元。

(二) 以公允价值计量且其变动计入当期损益的金融资产

项目	期末余额	年初余额
指定以公允价值计量且其变动计入当期损益的金融资产	14,114,425.65	
合计	14,114,425.65	

说明：公司期末以公允价值计量且其变动计入当期损益的金融资产系二级子公司楚天公司业绩承诺股份补偿。

(三) 应收票据

项目	期末余额	年初余额
银行承兑汇票	50,666,767.82	24,750,644.06
商业承兑汇票	159,946,419.58	201,970.00
合计	210,613,187.40	24,952,614.06

说明：1. 公司期末本公司无已质押的应收票据；
2. 公司期末无终止确认或未终止确认的已背书或贴现但尚未到期的应收票据。

(四) 应收账款

1、 应收账款分类披露

类别	期末余额				账面价值
	账面余额		坏账准备		
	金额	比例 (%)	金额	比例 (%)	
单项金额重大并单项计提坏账准备的应收账款					
按信用风险特征组合计提坏账准备的应收账款	3,547,079,707.38	99.98	67,354,234.37	99.01	3,479,725,473.01
组合1	1,874,156,718.67	52.83	53,104,974.66	78.06	1,821,051,744.01
组合2	1,672,922,988.71	47.15	14,249,259.71	20.95	1,658,673,729.00
单项金额虽不重大	675,833.39	0.02	675,833.39	0.99	

类别	期末余额				
	账面余额		坏账准备		账面价值
	金额	比例 (%)	金额	比例 (%)	
但单项计提坏账准备的应收账款					
合计	3,547,755,540.77	100.00	68,030,067.76	100.00	3,479,725,473.01

类别	年初余额				
	账面余额		坏账准备		账面价值
	金额	比例 (%)	金额	比例 (%)	
单项金额重大并单项计提坏账准备的应收账款					
按信用风险特征组合计提坏账准备的应收账款	2,864,834,107.55	99.98	36,402,900.07	98.18	2,828,431,207.48
组合1	2,515,633,286.84	87.79	36,402,900.07	98.18	2,479,230,386.77
组合2	349,200,820.71	12.19			349,200,820.71
单项金额虽不重大但单项计提坏账准备的应收账款	675,833.39	0.02	675,833.39	1.82	
合计	2,865,509,940.94	100.00	37,078,733.46	100.00	2,828,431,207.48

期末单项金额虽不重大但单项计提坏账准备的应收账款：

单位名称	期末余额			
	账面余额	坏账准备	计提比例 (%)	计提理由
武汉良品广告传播有限公司	400,000.00	400,000.00	100.00	款项已无法收回
宜昌众和文化传媒有限公司	90,000.00	90,000.00	100.00	款项已无法收回
荆州市百盛传媒有限公司	40,833.31	40,833.31	100.00	款项已无法收回
宜昌祥和广告有限公司	55,000.08	55,000.08	100.00	款项已无法收回
湖北正宏广告有限公司	40,000.00	40,000.00	100.00	款项已无法收回
湖北东文广告有限公司	40,000.00	40,000.00	100.00	款项已无法收回
湖北天发广告有限公司	10,000.00	10,000.00	100.00	款项已无法收回
合计	675,833.39	675,833.39		

组合中，按账龄分析法计提坏账准备的应收账款：

账龄	期末余额		年初余额	
	账面余额	坏账准备	账面余额	坏账准备

	金额	比例 (%)		金额	比例 (%)	
1年以内	1,751,343,734.42	93.45	18,779,557.09	2,424,161,401.31	96.36	17,288,367.11
1-2年	58,172,864.11	3.10	6,105,205.64	55,293,306.40	2.20	5,529,330.64
2-3年	41,444,627.89	2.21	14,413,924.57	29,011,079.60	1.15	8,703,323.88
3年以上	23,195,492.25	1.24	13,806,287.36	7,167,499.53	0.29	4,881,878.44
合计	1,874,156,718.67	100.00	53,104,974.66	2,515,633,286.84	100.00	36,402,900.07

2、按欠款方归集的期末余额前五名的应收账款情况

往来单位名称	账面余额	占应收账款总额的 比例 (%)	账龄	款项 性质
湖北省财政厅	951,992,666.48	27.36	一年以内	通行费 收入
中国石化销售有限公司湖北高速公路 油站管理分公司	79,283,995.92	2.28	一年以内	工程款
麻城至武穴高速公路第一标段中 交一公局项目经理部	78,728,961.69	2.26	一年以内	工程款
湖北省高速公路联网收费中心	73,451,510.59	2.11	一年以内	通行费 收入
湖北高路油站经营有限责任公司	62,526,350.77	1.80	一年以内	销售款
合计	1,245,983,485.45	35.81		

说明：应收账款质押情况详见“六、合并会计报表重要项目的说明（二十九）（三十一）质押借款”。

(五) 预付款项

1、预付款项按账龄列示

账龄	期末余额		年初余额	
	金额	比例 (%)	金额	比例 (%)
1年以内	1,858,199,178.52	46.20	3,979,425,530.44	69.79
1-2年	1,212,872,839.70	30.15	1,286,773,137.57	22.57
2-3年	616,470,486.67	15.32	419,611,941.96	7.36
3年以上	335,205,438.81	8.33	16,551,362.60	0.28
合计	4,022,747,943.70	100.00	5,702,361,972.57	100.00

2、按欠款方归集的期末余额前五名的预付款项情况

往来单位名称	账面余额	占预付款项总额 的比例 (%)	账龄	款项 性质
蒙西华中铁路股份有限公司	696,000,000.00	17.30	一年以上	工程款

往来单位名称	账面余额	占预付款项总额的比例 (%)	账龄	款项性质
中铁大桥局集团有限公司	170,000,000.00	4.23	一年以内	工程款
枣潜高速公路第六标段葛洲坝集团第五工程有限公司项目经理部	139,682,070.00	3.47	一年以内	工程款
福德路桥投资有限公司	125,581,700.42	3.12	一年以内	工程款
城市圈环线高速公路孝感段第三标段中建八局项目经理部	122,399,110.00	3.04	一年以上	工程款
合计	1,253,662,880.42	31.16		

(六) 其他应收款

1、 其他应收款分类披露

类别	期末余额				
	账面余额		坏账准备		账面价值
	金额	比例 (%)	金额	比例 (%)	
单项金额重大并单项计提坏账准备的其他应收款	15,084,538.00	0.30	9,946,738.00	15.44	5,137,800.00
按信用风险特征组合计提坏账准备的其他应收款	5,116,222,327.21	99.69	54,280,512.68	84.29	5,061,941,814.53
组合1	378,844,988.45	7.38	51,241,005.69	79.57	327,603,982.76
组合2	4,737,377,338.76	92.31	3,039,506.99	4.72	4,734,337,831.77
单项金额虽不重大但单项计提坏账准备的其他应收款	574,804.88	0.01	173,856.08	0.27	400,948.80
合计	5,131,881,670.09	100.00	64,401,106.76	100.00	5,067,480,563.33

类别	年初余额				
	账面余额		坏账准备		账面价值
	金额	比例 (%)	金额	比例 (%)	
单项金额重大并单项计提坏账准备的其他应收款	49,227,158.06	1.56	45,527,158.06	52.54	3,700,000.00
按信用风险特征组合计提坏账准备的其他应收款	3,106,273,766.29	98.44	41,052,879.60	47.38	3,065,220,886.69
组合1	248,049,494.61	7.86	41,052,879.60	47.38	206,996,615.01

类别	年初余额				账面价值
	账面余额		坏账准备		
	金额	比例 (%)	金额	比例 (%)	
组合2	2,858,224,271.68	90.58			2,858,224,271.68
单项金额虽不重大但单项计提坏账准备的其他应收款	66,737.70		66,737.70	0.08	
合计	3,155,567,662.05	100.00	86,646,775.36	100.00	3,068,920,886.69

期末单项金额重大并单项计提坏账准备的其他应收款:

单位名称	期末余额			
	账面余额	坏账准备	计提比例(%)	计提理由
荆州公路工程公司第八工程处	5,055,966.00	5,055,966.00	100.00	工程款预计难以收回全额计提坏账准备
洪湖市顺平道路养护建设有限公司	5,028,572.00	3,390,772.00	67.43	工程款预计难以收回扣除其他应付款中挂账200,000.00元后计提坏账准备
湖北省房地产投资集团有限公司	5,000,000.00	1,500,000.00	30.00	子公司取得担保,因此不再补提
合计	15,084,538.00	9,946,738.00		

组合中,按账龄分析法计提坏账准备的其他应收款:

账龄	期末余额			年初余额		
	账面余额		坏账准备	账面余额		坏账准备
	金额	比例 (%)		金额	比例 (%)	
1年以内	259,742,500.10	68.57	4,999,632.87	122,989,427.37	49.58	1,504,461.26
1-2年	43,279,664.01	11.42	2,706,889.37	78,162,266.30	31.51	7,816,226.63
2-3年	38,950,605.46	10.28	11,735,062.58	5,872,060.76	2.37	1,761,618.23
3年以上	36,872,218.88	9.73	31,799,420.87	41,025,740.18	16.54	29,970,573.48
合计	378,844,988.45	100.00	51,241,005.69	248,049,494.61	100.00	41,052,879.60

期末单项金额虽不重大但单项计提坏账准备的其他应收款:

单位名称	期末余额			
	账面余额	坏账准备	计提比例(%)	计提理由
湖北宏达路桥有限公司	66,737.70	66,737.70	100.00	对于剩余无法

单位名称	期末余额			
	账面余额	坏账准备	计提比例(%)	计提理由
				收回的利息及 诉讼费用全额 计提坏账
交投集团大健康产业	205,183.52			
软通动力信息技术(集团)有限公司	80,188.68			
中国电信股份有限公司武汉分公司	36,279.46			
中国移动通信集团湖北有限公司 武汉分公司	36,000.00			
武汉宽堂物业服务有限公司	23,657.14			
湖北鼎元物业有限公司食堂	12,640.00			
湖北高路油站经营有限责任公司	7,000.00			
荆州港务集团公司	103,083.70	103,083.70	100.00	账龄在 5 年以 上, 预计无法 收回
职工房租保证金	4,034.68	4,034.68	100.00	账龄在 5 年以 上, 预计无法 收回
合计	574,804.88	173,856.08		

2、按欠款方归集的期末余额前五名的其他应收款情况

往来单位名称	账面余额	占其他应收款总 额的比例(%)	账龄	款项 性质
宜都市非税收入管理局计财股	300,000,000.00	5.92	一年以内	配地资金
岳阳至宜昌高速公路松滋段工 程建设协调指挥部(松滋项目)	117,000,000.00	2.31	一年以内	配地资金
中铁二十三局湖北江南高速公 路一期土建第 1 合同段项目部	112,403,682.60	2.22	一年以上	代垫款
农村普通公路	92,088,888.42	1.82	一年以上	单位往来
中铁十一局一公司湖北江南高 速公路一期土建第 2 合同段项 目部	85,065,827.64	1.68	一年以上	代垫款
合计	706,558,398.66	13.95		

(七) 存货

项目	期末余额			年初余额		
	账面余额	跌价准备	账面价值	账面余额	跌价准备	账面价值
原材料	142,889,482.55	3,534,325.15	139,355,157.40	133,648,047.20	1,483,702.36	132,164,344.84
工程施工(完工未结算款)	2,509,364,643.84		2,509,364,643.84	1,875,314,004.23		1,875,314,004.23
低值易耗品	4,503,425.90		4,503,425.90	2,680,787.18		2,680,787.18
周转材料	3,995,416.13		3,995,416.13	1,253,991.99		1,253,991.99
开发成本	1,419,844,409.94		1,419,844,409.94	1,125,535,746.89		1,125,535,746.89
自制半成品及在产品	15,994,808.81	1,322,685.16	14,672,123.65	410,313.54		410,313.54
消耗性生物资产	15,755,621.54		15,755,621.54	9,102,791.99		9,102,791.99
其他	83,262,304.16		83,262,304.16	2,164,298.43		2,164,298.43
库存商品	483,225,530.05	753,510.89	482,472,019.16	316,303,889.38		316,303,889.38
合计	4,678,835,642.92	5,610,521.20	4,673,225,121.72	3,466,413,870.83	1,483,702.36	3,464,930,168.47

(八) 一年内到期的非流动资产

项目	期末余额	年初余额
委托贷款		100,000,000.00
合计		100,000,000.00

(九) 其他流动资产

项目	期末余额	年初余额
理财产品	3,097,000,000.00	
委托贷款		373,200,000.00
预缴所得税	3,122,877.39	15,280,085.05
待抵扣进项税	74,038,896.15	3,192,662.36
其他	19,200,088.78	3,940,027.54
合计	3,193,361,862.32	395,612,774.95

说明：期末理财产品系公司及楚天公司购买的银行理财产品。

(十) 发放委托贷款及垫款

项目	期末余额	年初余额
短期贷款	100,000,000.00	90,000,000.00
中长期贷款	48,500,000.00	50,000,000.00
贴现		
贷款和垫款总额	148,500,000.00	140,000,000.00
减：贷款减值准备	3,712,500.00	1,400,000.00
贷款和垫款净额	144,787,500.00	138,600,000.00

(续)

借款单位	贷款起始日	贷款到期日	贷款余额
湖北交投四优钢科技有限公司	2016/7/26	2019/7/25	38,500,000.00
湖北交投四优钢科技有限公司	2016/7/26	2018/7/25	10,000,000.00
湖北和远气体股份有限公司	2017/6/29	2018/6/28	30,000,000.00
湖北和远气体股份有限公司	2017/9/19	2018/9/18	20,000,000.00
湖北和远气体股份有限公司	2017/9/20	2018/8/19	20,000,000.00
湖北和远气体股份有限公司	2017/11/7	2018/11/6	30,000,000.00

(十一) 可供出售金融资产

被投资单位	账面余额				减值准备				在被投资单位持股比例 (%)	本年现金红利
	年初余额	本期增加	本期减少	期末余额	年初余额	本期增加	本期减少	期末余额		
武汉金家墩汽车客运服务有限公司	770,000.00			770,000.00					22.00	
鄂黄大桥通行费ABS-劣后级		10,000,000.00		10,000,000.00						
湖北捷龙快速货运有限公司	2,000,000.00			2,000,000.00					10.00	
联营车辆	275,693.77	10,561.32		286,255.09					10.00	104,528.49
武汉天风睿信资本投资中心(有限合伙)	150,000,000.00		150,000,000.00						30.00	

灯塔财经信息有限公司		15,000,000.00		15,000,000.00				3.60	
容海天泽咸宁股权投资合伙企业(有限合伙)		50,000,000.00		50,000,000.00				25.00	
宁波梅山保税港区嘉展股权投资合伙企业(有限合伙)		10,000,000.00		10,000,000.00				21.28	
广州市弘得信股权投资管理有限公司		50,000,000.00		50,000,000.00				10.00	
武汉长瑞新兴投资中心(有限合伙)	20,000,000.00			20,000,000.00				38.46	
荆州港旺港港埠股份有限公司		4,424,534.69		4,424,534.69				10.00	
交投乾海基金GP信银振华	50,000.00			50,000.00				0.01	
交投乾海股权投资	50,000.00			50,000.00					
湖北银行		33,500,000.00		33,500,000.00					
国开证券有限责任公司	914,477,359.08			914,477,359.08				5.00	
中金启元国家新兴产业创业投资引导基金(有限合伙)	183,333,334.00	210,416,666.00		393,750,000.00				3.75	3,837,844.70

九江长江大桥	7,500,000.00			7,500,000.00					12.50	
江西赣鄂皖路桥投资有限公司	1,500,000.00			1,500,000.00					12.50	
国开思远(北京)投资基金有限公司	200,000,000.00			200,000,000.00					3.95	9,202,833.29
交银国际信托有限公司	564,705,882.35	300,000,000.00		864,705,882.35					15.00	5,557,317.33
湖北凌晟药业有限公司		45,000,000.00		45,000,000.00					17.65	
武汉默联股份有限公司		50,700,000.00		50,700,000.00					6.99	
湖北和远气体股份有限公司		118,580,000.00		118,580,000.00					20.17	6,050,000.00
合计	2,044,662,269.20	897,631,762.01	150,000,000.00	2,792,294,031.21						24,752,523.81

(十二) 长期股权投资

1、 长期股权投资分类

项目	年初余额	本期增加	本期减少	期末余额
对联营企业投资	860,635,841.52	185,177,877.09	120,882,310.01	924,931,408.60
其他企业投资	610,210.00			610,210.00
小计	861,246,051.52	185,177,877.09	120,882,310.01	925,541,618.60
减：长期股权投资减值准备	610,210.00	1,000,000.00		1,610,210.00
合计	860,635,841.52	184,177,877.09	120,882,310.01	923,931,408.60

2、 长期股权投资明细

被投资单位名称	核算方法	投资成本	年初余额	本年增减变动	期末余额	在被投资单位持股比例(%)	减值准备	本年计提减值准备	本年现金红利
湖北省黄黄高速管理处加油站	成本法	610,210.00	610,210.00		610,210.00	40.00	610,210.00		
湖北高路油站经营有限责任公司	权益法	12,250,000.00	37,984,035.95		37,984,035.95	49.00			22,799,644.81
葛洲坝湖北襄荆高速公路有限公司	权益法	207,000,000.00	349,752,370.55	84,913,508.21	434,665,878.76	23.00			18,400,000.00
湖北鄂东长江公路大桥有限公司	权益法	38,390,000.00	266,375,088.43	-8,770,770.79	257,604,317.64	38.39			
湖北交投四优钢科技有限公司	权益法	17,500,000.00	15,538,509.81	-11,185,802.23	4,352,707.58	39.35			
湖北公路智能养护科技股份有限公司	权益法	5,000,000.00	7,104,144.15	-925,736.99	6,178,407.16	50.00			
武汉腾路智行科技有限公司	权益法	1,500,000.00		1,425,534.16	1,425,534.16	30.00			
湖北交投海陆景汉阳置业开发有限公司	权益法	45,000,000.00	42,302,487.08	31,391,311.63	73,693,798.71	45.00			
麻城交投碧桂园房地产开发有限公司	权益法	24,500,000.00	22,568,926.28	962,862.96	23,531,789.24	49.00			
松滋市交投碧桂园房地产	权益法	24,500,000.00		24,500,090.74	24,500,090.74	49.00			

开发有限公司									
荆州中元钢材市场管理有限公司	权益法	1,000,000.00		1,000,000.00	1,000,000.00	20.00	1,000,000.00	1,000,000.00	
湖北荆港嘉瑞化工有限公司	权益法	7,500,000.00		7,500,000.00	7,500,000.00	25.00			
交投信仕德(宜昌)健康环保产业投资中心(有限合伙)	权益法	100,000,000.00	100,000,000.00	-100,000,000.00		20.00			
恩施云卧丹霞置业有限公司	权益法	24,500,000.00		22,400,597.29	22,400,597.29	49.00			
恩施交投碧桂园房地产开发有限公司	权益法	24,500,000.00	19,010,279.27	11,083,972.10	30,094,251.37	49.00			
合计			861,246,051.52	64,295,567.08	925,541,618.60		1,610,210.00	1,000,000.00	41,199,644.81

3、 重要的联营企业投资

被投资单位名称	本企业持股比例(%)	年末资产总额	年末负债总额	年末净资产总额	本年营业收入总额	本年净利润
湖北高路油站经营有限责任公司	49.00	207,298,573.45	127,223,354.11	80,075,219.34	3,050,960,848.10	19,737,602.95
葛洲坝湖北襄荆高速公路有限公司	23.00	3,421,368,189.28	1,531,516,542.52	1,889,851,646.76	907,583,835.21	449,172,538.14
湖北鄂东长江公路大桥有限公司	38.39	2,783,794,548.65	2,112,775,226.84	671,019,321.81	287,400,518.93	90,071,782.63
湖北交投海陆景汉阳置业开发有限公司	45.00	2,419,062,610.14	2,255,298,613.01	163,763,997.13	452,183,045.05	87,700,424.47
麻城交投碧桂园房地产开发有限公司	49.00	426,119,234.43	378,095,174.75	48,024,059.68	38,613,374.47	1,965,026.45
恩施云卧丹霞置业有限公司	49.00	328,343,119.74	282,627,615.07	45,715,504.67		-4,284,495.33
恩施交投碧桂园房地产开发有限公司	49.00	1,183,070,864.84	1,121,654,025.31	61,416,839.53	239,665,537.10	22,620,351.23

(十三) 投资性房地产

按成本计量的投资性房地产

项目	年初余额	本期增加	本期减少	期末余额
一、账面原值合计	327,515,107.82			327,515,107.82
房屋、建筑物	245,035,608.82			245,035,608.82
土地使用权	82,479,499.00			82,479,499.00
二、累计折旧和累计摊销合计	64,077,558.30	15,087,348.81		79,164,907.11
房屋、建筑物	39,471,941.44	11,674,951.94		51,146,893.38
土地使用权	24,605,616.86	3,412,396.87		28,018,013.73
三、投资性房地产账面净值合计	263,437,549.52			248,350,200.71
房屋、建筑物	205,563,667.38			193,888,715.44
土地使用权	57,873,882.14			54,461,485.27
四、投资性房地产减值准备累计金额合计				
房屋、建筑物				
土地使用权				
五、投资性房地产账面价值合计	263,437,549.52			248,350,200.71
房屋、建筑物	205,563,667.38			193,888,715.44
土地使用权	57,873,882.14			54,461,485.27

(十四) 固定资产

项目	年初余额	本年增加	本年减少	年末余额
一、账面原值合计	145,182,725,685.75	1,533,717,674.72	183,516,615.52	146,532,926,744.95
其中：公路及构筑物	138,407,168,429.21	332,648,490.21		138,739,816,919.42
安全设施	352,166,551.33		1,490,981.21	350,675,570.12
收费设施	225,293,509.34			225,293,509.34
运输设备	568,994,650.65	61,345,443.84	30,954,917.14	599,385,177.35
通信监控设施	178,441,673.96	64,300.00	1,138,501.85	177,367,472.11
电子设备	135,207,073.44	11,423,187.90	15,954,105.49	130,676,155.85
机械设备	1,686,638,294.99	254,646,685.18	80,889,672.86	1,860,395,307.31
房屋建筑物	3,121,962,939.19	766,469,292.80	25,732,484.64	3,862,699,747.35
其他设备	506,852,563.64	107,120,274.79	27,355,952.33	586,616,886.10
二、累计折旧合计	2,348,803,760.13	357,244,647.96	65,188,665.66	2,640,859,742.43
其中：公路及构筑物				
安全设施	220,401,609.67	67,447.36	543,625.48	219,925,431.55

湖北省交通投资集团有限公司
2017 年度
财务报表附注

收费设施	131,227,545.30		294952.91	130,932,592.39
运输设备	420,464,773.40	45,323,209.34	16,701,070.12	449,086,912.62
通信监控设施	10,727,534.45	417,246.79	1,060,113.59	10,084,667.65
电子设备	52,402,109.76	4,938,097.71	2,208,647.14	55,131,560.33
机械设备	154,263,787.30	59,605,090.76	3,496,386.81	210,372,491.25
房屋建筑物	1,014,688,399.70	183,558,128.03	39,374,408.94	1,158,872,118.79
其他设备	344,628,000.55	63,335,427.97	1,509,460.67	406,453,967.85
三、固定资产账面 净值合计	142,833,921,925.62			143,892,067,002.52
其中：公路及构筑物	138,407,168,429.21			138,739,816,919.42
安全设施	131,764,941.66			130,750,138.57
收费设施	94,065,964.04			94,360,916.95
运输设备	148,529,877.25			150,298,264.73
通信监控设施	167,714,139.51			167,282,804.46
电子设备	82,804,963.68			75,544,595.52
机械设备	1,532,374,507.69			1,650,022,816.06
房屋建筑物	2,107,274,539.49			2,703,827,628.56
其他设备	162,224,563.09			180,162,918.25
四、减值准备合计	797,444.88	10,804.73	656,151.54	152,098.07
其中：公路及构筑物				
安全设施				
收费设施	154,073.28		154,073.28	
运输设备	89,910.37			89,910.37
通信监控设施	76,903.61		76,903.61	
电子设备				
机械设备	32,170.30	10,804.73	32,170.30	10,804.73
房屋建筑物	51,382.97			51,382.97
其他设备	393,004.35		393,004.35	
五、固定资产账面 价值合计	142,833,124,480.74			143,891,914,904.45
其中：公路及构筑物	138,407,168,429.21			138,739,816,919.42
安全设施	131,764,941.66			130,750,138.57
收费设施	93,911,890.76			94,360,916.95
运输设备	148,439,966.88			150,208,354.36

湖北省交通投资集团有限公司
2017年度
财务报表附注

通信监控设施	167,637,235.90			167,282,804.46
电子设备	82,804,963.68			75,544,595.52
机械设备	1,532,342,337.39			1,650,012,011.33
房屋建筑物	2,107,223,156.52			2,703,776,245.59
其他设备	161,831,558.74			180,162,918.25

说明：1. 本期折旧额 357,244,647.96 元；

2. 公司将政府收费还贷的公路及构筑物，用于向金融机构质押借款，质押情况详见“六、合并会计报表重要项目的说明（二十九）（三十一）质押借款”。

(十五) 在建工程

工程项目名称	预算数(万元)	年初余额	本年增加	本年减少		年末余额	利息资本化累计 金额	其中：本年利息 资本化金额
				金额	其中：本年转回			
保康至宜昌高速公路	1,251,575.13	10,598,254,236.29	609,164,118.07			11,207,418,354.36	1,919,736,005.20	419,994,258.21
郧县至十堰高速公路	647,939.79	6,611,745,912.59	360,326,646.26			6,972,072,558.85	1,303,284,771.68	308,150,465.48
谷竹高速	1,908,739.12	19,105,047,526.95	770,080,660.94			19,875,128,187.89	4,118,972,275.77	812,867,959.47
宜昌巴东高速公路	1,667,680.34						3,040,427,233.15	
麻武穴高速公路	939,117.68	7,256,818,733.85	506,853,737.99			7,763,672,471.84	1,421,290,968.07	380,912,210.85
武汉城市圈仙洪段	823,880.00	6,482,171,545.54	364,651,274.14			6,846,822,819.68	873,541,541.76	242,634,627.47
襄随高速公路	2,099,170.00	16,572,753,017.98	1,401,290,984.64			17,974,044,002.62	3,239,711,522.12	884,009,937.36
宜张高速	1,152,277.00	8,682,388,374.72	646,294,262.53			9,328,682,637.25	1,403,486,691.03	424,395,194.36
鄂东南高速公路	485,010.00	3,099,476,852.25	596,574,680.22			3,696,051,532.47	496,318,822.22	264,866,022.82
荆潜高速公路	1,175,340.00	7,726,892,477.87	887,694,818.14			8,614,587,296.01	1,162,090,158.35	434,766,066.05
汉十高速公路管理处		9,617,384.25	2,119,760.83	11,737,145.08	11,737,145.08			
宜昌紫云地方铁路	237,768.43	2,143,869,950.41	70,278,464.37			2,214,148,414.78	282,280,621.46	72,750,817.23
十房高速公路	525,842.30	5,977,608,942.19	535,580,141.08			6,513,189,083.27	1,302,612,276.70	236,445,037.54
沪渝高速公路排湖互通新建工程	20,553.84	53,414,075.21	136,285,372.93	189,699,448.14	60,006,522.00			
恩来项目	786,931.13	7,499,924,987.88	546,745,624.82			8,046,670,612.70	1,712,962,094.44	358,716,822.32
恩黔项目	615,795.86	6,164,936,466.73	318,094,139.51			6,483,030,606.24	1,602,937,612.46	317,291,564.85
利万项目	524,239.27	3,905,243,213.73	617,750,074.44			4,522,993,288.17	692,201,741.13	204,710,805.57
建恩项目	796,995.00	1,479,733,891.38	1,255,214,027.25			2,734,947,918.63	25,164,575.51	52,450,289.12
岳阳至宜昌高速公路石首至松滋段	686,820.95	6,940,098,100.29	340,127,961.94			7,280,226,062.23	1,894,934,031.98	369,190,735.17
随州东外环公路工程	61,989.00	440,960,786.28	67,881,373.80			508,842,160.08		
涿水迎宾大道改扩建工程		127,727,062.15				127,727,062.15		
发展大道办公楼	20,000.00	110,531,340.86	15,889,277.84	17,876.32		126,402,742.38	16,156,696.06	3,598,193.13
黄鄂高速公路团风段	97,355.88	854,684,124.26	28,040,174.32			882,724,298.58	141,016,578.49	70,339,854.05

服务区加油站	11,400.00	27,893,832.00	32,287,359.85	60,181,191.85			3,094,179.17	
非公路标牌上部钢结构工程		1,253,116.28		1,253,116.28	1,253,116.28			
三江港区综合码头一期工程	154,982.00	305,332,002.12	111,987,945.61			417,319,947.73	39,786,807.77	19,976,001.50
临江大道	93,417.29	41,545,986.21	68,257,093.37			109,803,079.58	5,951,983.62	5,549,276.42
武港三路	78,773.92	45,328,935.39	35,870,394.05			81,199,329.44	5,412,061.03	5,045,808.23
吴楚大道	18,091.90	56,899,947.16	33,823,481.07			90,723,428.23	1,320,030.15	1,229,463.75
国际企业公园	38,848.00	69,889,772.33	334,401.72			70,224,174.05		
棚户改造	35,742.42	3,192,067.35	200,026,552.31			203,218,619.66	2,038,124.72	894,257.37
荆门北高速	297,112.71	185,097,555.95	660,830,458.32			845,928,014.27	10,342,500.00	7,157,500.00
荆门市南高速		730,032,136.09	877,875,327.12			1,607,907,463.21	41,799,444.47	37,506,111.14
潜江高速	145,041.56	197,008,972.33	343,376,321.68			540,385,294.01	14,082,812.00	8,682,611.52
武汉城市圈环线高速公路孝感南段	838,200.00	3,214,457,586.39	1,633,178,011.49			4,847,635,597.88	256,677,522.54	165,692,218.90
白洋长江公路大桥	338,534.97	183,669,996.45	348,049,760.88			531,719,757.33	12,184,333.34	7,994,333.34
麻城至竹溪高速公路大悟境段	250,610.00	596,272,155.79	718,338,756.15			1,314,610,911.94	32,221,941.72	29,253,608.39
公安长江公路大桥	259,622.00	38,343,991.46	28,821,441.89			67,165,433.35	67,099,260.35	28,800,499.89
棋盘洲长江公路大桥	201,800.00	63,007,103.93	710,583,856.06			773,590,959.99	19,917,325.40	14,613,759.89
沙市至公安高速公路观音档至杨家厂段	381,807.00	928,463,700.38	1,075,349,262.80			2,003,812,963.18	59,820,986.76	47,835,656.32
石首长江公路大桥	752,103.18	1,864,045,058.41	1,381,139,321.75			3,245,184,380.16	102,321,881.36	73,326,852.47
武穴长江公路大桥		262,494,606.33	457,346,538.84			719,841,145.17	27,821,622.03	16,968,036.25
潜鱼长江公路大桥	314,454.72	450,230,743.94	507,828,791.92			958,059,535.86	23,905,630.50	13,188,814.47
大别山投资开发		1,580,000.00		1,580,000.00				
宣鹤	651,577.00	348,151,400.37	804,951,532.17			1,153,102,932.54	5,275,431.33	5,275,431.33
震神	631,820.00	3,370,526.04	279,472,398.95			282,842,924.99		
麻城至武穴高速公路 1MW 分布光伏发电项目	850	350,000.00	5,296,594.10	5,645,544.10	5,646,594.10			

湖北省交通投资集团有限公司
2017 年度
财务报表附注

枣阳至潜江高速公路襄南段项目	373,016.98	15,345,914.41	310,564,765.49			325,910,679.90	11,581,132.61	11,395,340.94
红花套作业区综合码头港口项目	48,200.00	21,337,367.93	87,416,633.21			108,754,001.14	348,000.00	348,000.00
松滋长江物流园	20,000.00	62,203,878.56	9,273,621.79			71,477,500.35	1,223,925.17	
配地收储 82 亩土地竞买保证金			50,000,000.00			50,000,000.00		
1 号 1 号泊位水工建筑物及堆场道路			53,775,499.00			53,775,499.00		
沙公南高速公路	252,000.00		114,762,416.85			114,762,416.85		
翻坝江北高速公路	487,821.25		180,348,191.84			180,348,191.84	4,273,208.33	4,273,208.33
武汉城市圈环高速公路孝感北段	311,897.59		154,015,399.49			154,015,399.49	1,481,229.17	1,481,229.17
其他项目	3,148,657.16	135,035,622.55	363,486,772.36	124,983,372.67	80,880,858.39	373,539,022.24	2,517,887.00	605,550.82
合计		131,695,732,979.81	21,715,606,478.19	395,098,744.44	159,524,235.85	153,016,240,713.56	27,628,625,178.12	6,365,184,431.49

(十六) 无形资产

项目	年初余额	本年增加	本年减少	年末余额
一、账面原值合计	14,217,724,963.53	369,067,741.27	8,598,427.00	14,578,194,277.80
土地使用权	753,693,155.48	222,636,477.01	8,598,427.00	967,731,205.49
特许权	2,224,479.00			2,224,479.00
软件	9,312,870.13	7,642,651.08		16,955,521.21
其他	10,299,014.76	27,906,526.65		38,205,541.41
黄黄高速公路收费权	3,382,641,291.91			3,382,641,291.91
汉宜高速公路收费权	3,488,596,363.09			3,488,596,363.09
麻竹高速公路大悟至随州段收费权	3,184,229,576.05			3,184,229,576.05
武汉市圈环线高速公路咸宁段收费权	1,014,059,110.02			1,014,059,110.02
武汉市圈环线高速公路黄石至大冶段收费权	1,488,851,559.01	110,882,086.53		1,599,733,645.54
鄂黄桥收费权	883,817,544.08			883,817,544.08
二、累计摊销合计	5,197,978,671.85	474,162,911.46	191,981.14	5,671,949,602.17
土地使用权	59,523,093.65	28,154,478.30	191,981.14	87,485,590.81
特许权	1,277,324.10	78,929.64		1,356,253.74
软件	3,417,406.38	2,361,246.08		5,778,652.46
其他	1,380,455.81	9,186,447.19		10,566,903.00
黄黄高速公路收费权	2,664,421,461.05	181,671,490.66		2,846,092,951.71
汉宜高速公路收费权	1,987,126,853.00	177,665,660.83		2,164,792,513.83
麻竹高速公路大悟至随州段收费权	56,067,188.65	30,564,174.55		86,631,363.20
武汉市圈环线高速公路咸宁段收费权	20,524,157.59	8,662,791.28		29,186,948.87
武汉市圈环线高速公路黄石至大冶段收费权	30,219,946.46	12,313,436.43		42,533,382.89
鄂黄桥收费权	374,020,785.16	23,504,256.50		397,525,041.66
三、无形资产账面净值合计	9,019,746,291.68			8,906,244,675.63
土地使用权	694,170,061.83			880,245,614.68
特许权	947,154.90			868,225.26
软件	5,895,463.75			11,176,868.75
其他	8,918,558.95			27,638,638.41
黄黄高速公路收费权	718,219,830.86			536,548,340.20
汉宜高速公路收费权	1,501,469,510.09			1,323,803,849.26
麻竹高速公路大悟至随州段收费权	3,128,162,387.40			3,097,598,212.85

武汉市圈环线高速公路咸宁段收费权	993,534,952.43			984,872,161.15
武汉市圈环线高速公路黄石至大冶段收费权	1,458,631,612.55			1,557,200,262.65
鄂黄桥收费权	509,796,758.92			486,292,502.42
四、减值准备合计				
土地使用权				
特许权				
软件				
其他				
黄黄高速公路收费权				
汉宜高速公路收费权				
麻竹高速公路大悟至随州段收费权				
武汉市圈环线高速公路咸宁段收费权				
武汉市圈环线高速公路黄石至大冶段收费权				
鄂黄桥收费权				
五、无形资产账面价值合计	9,019,746,291.68			8,906,244,675.63
土地使用权	694,170,061.83			880,245,614.68
特许权	947,154.90			868,225.26
软件	5,895,463.75			11,176,868.75
其他	8,918,558.95			27,638,638.41
黄黄高速公路收费权	718,219,830.86			536,548,340.20
汉宜高速公路收费权	1,501,469,510.09			1,323,803,849.26
麻竹高速公路大悟至随州段收费权	3,128,162,387.40			3,097,598,212.85
武汉市圈环线高速公路咸宁段收费权	993,534,952.43			984,872,161.15
武汉市圈环线高速公路黄石至大冶段收费权	1,458,631,612.55			1,557,200,262.65
鄂黄桥收费权	509,796,758.92			486,292,502.42

说明：1. 本年摊销额 474,162,911.46 元；

2. 公司将公路收费权用于向金融机构质押借款，质押情况详见“六、合并会计报表重要项目的说明（二十九）（三十一）质押借款。

3. 公司期末无形资产不存在减值迹象，故未计提减值准备。

(十七) 商誉

被投资单位名称或形成商誉的事项	年初余额	本期增加企业合并形成的	本期减少处置	期末余额
深圳市三木智能技术有限公司		885,006,081.05		885,006,081.05
合计		885,006,081.05		885,006,081.05

说明：详见五（六）。

(十八) 长期待摊费用

项目	年初余额	本年增加	本年减少	年末余额
高速公路中修项目	521,082,701.52	348,302,186.44	261,769,259.05	607,615,628.91
土地收储	47,756,937.62	3,635,163.30	27,141,843.79	24,250,257.13
服务区大修	28,638,482.45	865,771.46	13,908,722.55	15,595,531.36
租金及物业费	25,410,202.09	7,666,295.68	8,687,162.91	24,389,334.86
停车位	14,241,706.71		448,557.72	13,793,148.99
服务区预缴税金	9,669,305.21		517,998.96	9,151,306.25
办公场所装修费	3,438,051.69	17,825,301.71	7,898,376.51	13,364,976.89
其他	2,023,034.40	7,007,690.39	1,614,177.15	7,416,547.64
微机票工本费		54,393.17	54,393.17	
龟峰山旅游景区项目		28,959,551.16	621,332.12	28,338,219.04
合计	652,260,421.69	414,316,353.31	322,661,823.93	743,914,951.07

(十九) 递延所得税资产

项目	年末余额		年初余额	
	递延所得税资产	可抵扣暂时性差异	递延所得税资产	可抵扣暂时性差异
资产减值准备	42,954,994.84	171,819,979.36	16,275,991.48	65,103,965.92
职工薪酬	8,022,300.00	32,089,200.00		
内部抵消的无形资产摊销			24,809.00	99,235.98
债券实际利息与票面利息的差异	588,247.62	2,352,990.48	1,144,486.37	4,577,945.49
未实现内部销售损益抵消	462,246.86	3,015,683.31		
可抵扣亏损	19,476,201.87	77,904,807.48	41,504,585.66	166,018,342.65
合计	71,503,991.19	287,182,660.63	58,949,872.51	235,799,490.04

(二十) 其他非流动资产

项目	年末余额	年初余额
股权分置流通权	146,939,575.97	146,939,575.97

项目	年末余额	年初余额
股权投资款	4,590,493,960.64	
其他	28,457,644.31	11,200,966.83
合计	4,765,891,180.92	158,140,542.80

说明：1.公司期末股权分置流通权系二级子公司楚天公司于 2006 年 12 月 22 日实施的股权分置流通权。

2.股权投资主要系公司向湖北银行定增 41 亿元，该投资行为正在向银监会报批。

(二十一) 短期借款

1、 短期借款分类

项目	年末余额	年初余额
信用借款	6,567,439,600.00	800,000,000.00
抵押借款	24,000,000.00	
保证借款	633,000,000.00	
质押借款		
合计	7,224,439,600.00	800,000,000.00

2、 信用借款

贷款单位	期末余额
国开行	700,000,000.00
中国银行	1,681,005,000.00
建设银行	1,689,294,000.00
交通银行	997,140,600.00
浦发银行	300,000,000.00
广发银行	500,000,000.00
工商银行	200,000,000.00
农业银行	500,000,000.00
合计	6,567,439,600.00

3、 抵押借款

贷款单位	年末余额	抵押物
中国银行	24,000,000.00	系楚天子公司三木智能以房屋抵押
合计	24,000,000.00	

4、 保证借款

贷款单位	年末余额	担保人
荆州农村商业银行	33,000,000.00	湖北省交通投资集团有限公司

贷款单位	年末余额	担保人
潜江市农村商业银行	600,000,000.00	湖北省交通投资集团有限公司
合计	633,000,000.00	

(二十二) 应付票据

种类	期末余额	年初余额
银行承兑汇票	723,394,163.87	1,416,633,335.02
商业承兑汇票	157,588,649.56	64,746,227.20
合计	880,982,813.43	1,481,379,562.22

(二十三) 应付账款

1、 账龄分析法：

账龄	期末余额		年初余额	
	金额	比例 (%)	金额	比例 (%)
1 年以内	2,508,050,773.17	64.31	2,434,223,153.46	77.18
1—2 年	969,590,989.27	24.86	441,434,980.16	14.00
2—3 年	233,315,698.76	5.98	261,737,365.27	8.30
3 年以上	189,302,284.07	4.85	16,421,413.51	0.52
合计	3,900,259,745.27	100.00	3,153,816,912.40	100.00

2、 按债权方归集的期末余额前五名的应付账款情况

序号	往来单位名称	账面余额	占应付账款总额的比例 (%)	款项性质
1	湖北省路桥集团有限公司棋盘洲长江大桥 QPZ-2 标项目经理部	95,417,569.00	2.45	工程款
2	中国铁建大桥工程局棋盘洲长江公路大桥 QPZ-1 标项目经理部	63,962,524.00	1.64	工程款
3	湖北交投随州东外环公路湖北长江路桥项目经理部	59,191,270.00	1.52	工程款
4	湖北桥盛兴业工贸有限公司	30,793,725.37	0.79	商品购货款
5	黄石市世友沥青产品有限公司	29,500,272.30	0.76	劳务合同材料款
	合计	278,865,360.67	7.16	

(二十四) 预收款项

账龄	期末余额		年初余额	
	金额	比例 (%)	金额	比例 (%)
1 年以内	635,877,640.07	43.45	1,707,958,300.56	75.00

1—2 年	392,163,395.43	26.80	555,107,252.53	24.38
2—3 年	422,282,000.00	28.85		
3 年以上	13,239,748.00	0.90	14,139,741.49	0.62
合计	1,463,562,783.50	100.00	2,277,205,294.58	100.00

(二十五) 应付职工薪酬

项目	年初余额	本期增加	本期减少	期末余额
一、短期薪酬	51,460,997.23	1,031,172,621.29	1,028,340,264.44	54,293,354.08
二、离职后福利-设定提存计划	6,510,077.27	142,625,449.70	110,226,592.98	38,908,933.99
三、辞退福利		647,813.89	647,813.89	
四、一年内到期的其他福利				
五、其他	149,818.04	21,373,127.39	21,304,801.49	218,143.94
合计	58,120,892.54	1,195,819,012.27	1,160,519,472.80	93,420,432.01

项目	年初余额	本期增加额	本期减少额	期末余额
一、工资、奖金、津贴和补贴	32,698,116.66	855,531,410.30	858,615,561.52	29,613,965.44
二、职工福利费	8,284,321.65	47,571,390.73	47,715,472.73	8,140,239.65
三、社会保险费	1,681,611.97	40,373,384.76	40,448,536.49	1,606,460.24
其中：医疗保险费	1,463,955.40	35,304,094.66	35,379,930.23	1,388,119.83
工伤保险费	133,576.72	2,638,079.72	2,637,574.05	134,082.39
生育保险费	84,079.85	2,431,210.38	2,431,032.21	84,258.02
其他				-
四、住房公积金	1,459,068.80	62,580,751.36	63,222,261.38	817,558.78
五、工会经费和职工教育经费	7,337,878.15	25,115,684.14	18,338,432.32	14,115,129.97
六、短期带薪缺勤				
七、短期利润分享计划				
八、其他短期薪酬				
合计	51,460,997.23	1,031,172,621.29	1,028,340,264.44	54,293,354.08

项目	年初余额	本期增加	本期减少	期末余额
一、基本养老保险	4,928,859.23	119,880,758.28	88,031,793.27	36,777,824.24
二、失业保险费	504,917.26	2,908,201.89	2,898,006.33	515,112.82
三、企业年金缴费	1,076,300.78	19,836,489.53	19,296,793.38	1,615,996.93
合计	6,510,077.27	142,625,449.70	110,226,592.98	38,908,933.99

(二十六) 应交税费

项目	年初余额	本年应交	本年已交	年末余额
增值税	35,796,314.86	316,608,207.43	229,232,829.81	123,171,692.48
营业税	4,059,719.22	657,592.48	2,124,889.02	2,592,422.68
企业所得税	75,079,602.02	502,090,242.05	409,827,820.47	167,342,023.60
城市维护建设税	3,181,356.64	17,631,181.81	14,596,600.06	6,215,938.39
房产税	6,025,925.03	9,253,121.37	8,426,810.66	6,852,235.74
土地使用税	2,275,963.51	5,878,112.81	3,757,245.18	4,396,831.14
个人所得税	10,083,353.28	50,906,595.15	48,494,596.26	12,495,352.17
教育费附加	1,352,288.08	11,579,854.12	8,577,197.30	4,354,944.90
其他税费	3,002,101.32	24,720,237.86	22,582,328.80	5,140,010.38
合计	140,856,623.96	939,325,145.08	747,620,317.56	332,561,451.48

(二十七) 应付利息

项目	年末余额	年初余额
债券利息	873,824,535.17	1,171,719,805.91
借款应付利息	843,929.74	23,950,634.05
分期付息到期还本的长期借款利息	26,465,316.11	12,240,615.12
短期融资券应付利息	606,281.23	48,416,575.34
合计	901,740,062.25	1,256,327,630.42

(二十八) 其他应付款

1、 账龄分析法：

账龄	期末余额		年初余额	
	金额	比例%	金额	比例%
1 年以内	7,700,270,586.02	61.94	2,680,273,234.42	27.50
1-2 年	2,672,272,426.42	21.49	4,908,845,135.38	50.37
2-3 年	1,853,844,630.38	14.91	1,702,617,317.12	17.47
3 年以上	205,775,754.32	1.66	453,158,437.20	4.66
合计	12,432,163,397.14	100.00	9,744,894,124.12	100.00

2、 按债权方归集的期末余额前五名的其他应付款情况

往来单位名称	账面余额	占其他应付款总额的比例 (%)	账龄	款项性质
中铁一局	184,755,472.30	1.49	一年以上	履约保证金
中铁十四局集团有限公司	170,419,884.60	1.37	一年以上	履约保证金
襄阳东津新区 (襄阳经济技术	169,555,317.00	1.36	一年以内	履约保证金

往来单位名称	账面余额	占其他应付款总额的 比例 (%)	账龄	款项性质
开发区) 财政金融局				
湖北省财政厅	159,608,890.43	1.28	一年以上	单位往来款
沙公高速公路1标中国葛洲坝 集团股份有限公司项目经理部	130,000,000.00	1.05	一年以内	单位往来款
合计	814,339,564.33	6.55		

(二十九) 一年内到期的非流动负债

项目	期末余额	年初余额
1年内到期的长期借款	1,671,439,530.68	1,337,590,909.00
1年内到期的应付债券	3,498,360,004.31	10,183,601,077.92
合计	5,169,799,534.99	11,521,191,986.92

其中1年内到期的长期借款：按性质分类

项目	期末余额	年初余额
信用借款	1,294,400,000.00	1,231,090,909.00
保证借款	2,000,000.00	9,150,000.00
质押借款	375,039,530.68	97,350,000.00
合计	1,671,439,530.68	1,337,590,909.00

1、 信用借款

贷款单位	期末余额
工商银行	1,294,400,000.00
合计	1,294,400,000.00

2、 保证借款

贷款单位	期末余额
中国民生银行股份有限公司武汉分行	2,000,000.00
合计	2,000,000.00

3、 质押借款

贷款单位	期末余额
国家开发银行湖北省分行	4,000,000.00
招商银行股份有限公司黄石分行	12,000,000.00
中国工商银行股份有限公司武汉江南支行	20,000,000.00
交通银行股份有限公司咸宁分行	299,039,530.68

贷款单位	期末余额
工商银行	40,000,000.00
合计	375,039,530.68

其中1年内到期的应付债券情况如下：

债券名称	面值	发行日期	债券期限	发行金额	年末应付利息	期末余额
15鄂交投PPN001	20亿元	2015/3/17	3年	1,982,000,000.00	90,016,393.44	1,998,663,032.76
16鄂交投PPN002	10亿元	2016/4/25	2年	998,000,000.00	25,410,958.90	999,781,972.74
16鄂交投PPN001	5亿元	2016/3/11	2年	498,000,000.00	14,952,054.79	499,914,998.81
合计						3,498,360,004.31

(三十) 其他流动负债

项目	期末余额	年初余额
短期债券融资		5,497,626,770.21
合计		5,497,626,770.21

(三十一) 长期借款

1、 长期借款按借款类别分类

借款类别	年末余额	年初余额
信用借款	9,407,326,000.00	3,299,000,000.00
抵押借款	128,860,000.00	
保证借款	5,352,920,000.00	7,233,300,000.00
质押借款	158,131,401,918.49	135,313,665,886.38
合计	173,020,507,918.49	145,845,965,886.38

2、 信用借款

贷款单位	期末余额
工商银行	889,625,000.00
中国银行	3,000,000,000.00
交通银行	991,991,000.00
进出口银行	3,843,210,000.00
其他银行存款	190,000,000.00
渤海银行	294,000,000.00
农业银行	198,500,000.00
合计	9,407,326,000.00

3、 抵押借款

贷款单位	期末余额
------	------

交行荆州分行	38,860,000.00
交行荆州分行	39,300,000.00
交行荆州分行	23,390,000.00
交行荆州分行	27,310,000.00
合计	128,860,000.00

4、 保证借款

贷款单位	期末余额	担保人
中国农业银行股份有限公司	1,325,000,000.00	湖北省交通投资集团有限公司
太平资产管理有限公司	2,789,000,000.00	湖北省交通投资集团有限公司
光大永明资产管理股份有限公司	100,000,000.00	湖北省交通投资集团有限公司
中国工商银行王家墩支行	540,620,000.00	湖北省交通投资集团有限公司
渤海银行	196,000,000.00	湖北省交通投资集团有限公司
鄂州市城投建设投资有限公司、湖北三江港新区管理委员会	337,000,000.00	湖北省交通投资集团有限公司
中国农业银行股份有限公司三峡分行	50,000,000.00	湖北省交通投资集团有限公司
民生银行武汉分行	15,300,000.00	湖北省交通投资集团有限公司
合计	5,352,920,000.00	

5、 质押借款

贷款单位	期末余额	质押物
工商银行	18,844,490,000.00	高速公路收费权及应收账款回收权
农业银行	23,476,316,000.00	高速公路收费权及应收账款回收权
中国银行	19,904,695,600.00	高速公路收费权及应收账款回收权
建设银行	21,492,950,000.00	高速公路收费权及应收账款回收权
浦发银行	1,198,494,000.00	高速公路收费权及应收账款回收权
民生银行	699,120,000.00	高速公路收费权及应收账款回收权
国开行	55,243,244,400.00	高速公路收费权及应收账款回收权
世界银行	2,449,460,118.46	高速公路收费权及应收账款回收权
进出口银行	3,435,470,000.00	高速公路收费权及应收账款回收权
交通银行	571,500,000.00	高速公路收费权及应收账款回收权
兴业银行	741,481,800.03	高速公路收费权及应收账款回收权
华夏银行	169,000,000.00	高速公路收费权及应收账款回收权
光大银行	88,000,000.00	高速公路收费权及应收账款回收权
湖北银行	494,380,000.00	高速公路收费权及应收账款回收权
邮政储蓄	3,650,500,000.00	高速公路收费权及应收账款回收权
北京银行	1,485,000,000.00	高速公路收费权及应收账款回收权
其他银行存款	740,000,000.00	高速公路收费权及应收账款回收权

贷款单位	期末余额	质押物
鄂州市农村信用联社	708,500,000.00	黄鄂高速公路团风段收费权
国家开发银行	980,000,000.00	十堰至房县高速公路收费权
中国银行	1,199,000,000.00	十堰至房县高速公路收费权
湖北咸丰农村合作银行	19,800,000.00	黄黄收费权质押
招商银行黄石分行	240,000,000.00	高速公路收费权及应收账款回收权
中国进出口银行	300,000,000.00	高速公路收费权及应收账款回收权
合计	158,131,401,918.49	

(三十二) 应付债券

债券名称	面值	发行日期	债券期限	发行金额	年末应付利息	期末余额
13鄂交投债02	25亿元	2013/10/28	10+5年	2,480,000,000.00	27,090,410.96	2,486,911,169.95
13鄂交投债01	5亿元	2013/10/28	7+3年	496,000,000.00	5,242,739.73	498,186,220.89
14鄂交投01	24.8亿元	2014/3/27	10年	2,460,160,000.00	126,630,838.36	2,466,162,432.96
14鄂交投02	30.2亿元	2014/3/27	10年	2,995,840,000.00	156,973,808.22	3,003,120,108.87
12鄂交投MTN1	40亿元	2012/9/24	7年	3,916,000,000.00	62,717,808.22	3,975,821,695.24
13鄂交投MTN1	40亿元	2013/5/9	15年	3,820,000,000.00	146,021,917.81	3,859,798,444.84
14鄂交投MTN001(15年期)	10亿元	2014/5/7	15年	955,000,000.00	44,153,424.66	962,043,863.11
14鄂交投MTN001(5年期)	30亿元	2014/5/7	5年	2,955,000,000.00	122,330,958.90	2,986,454,948.47
16鄂交投PPN003	5亿元	2016/6/12	3年	498,500,000.00	10,708,767.12	499,339,311.83
15鄂交投PRN001A	9.3亿元	2015/11/10	15年	916,050,000.00		917,991,027.47
15鄂交投PRN001B	3.7亿元	2015/11/10	23年	361,490,000.00		362,312,769.83
鄂黄桥ABS	5亿元	2017/7/28	9.5年	495,000,000.00	4,767,633.38	464,464,557.90
13楚天01	6亿元	2014/5/26	5年		21,264,657.54	598,111,666.64
13楚天02	6亿元	2015/6/8	5年		15,584,547.96	597,135,269.31
合计				22,349,040,000.00	743,487,512.86	23,677,853,487.31

(三十三) 递延收益

项目	年初余额	本期增加	本期减少	期末余额
预收租金形成的递延收益	181,334,991.46	2,500,000.00	9,700,001.88	174,134,989.58
收到政府补助形成的递延收益	100,000,000.00	157,182,156.49	7,277,148.41	249,905,008.08
合计	281,334,991.46	159,682,156.49	16,977,150.29	424,039,997.66

(三十四) 递延所得税负债

项目	期末余额		年初余额	
	递延所得税	应纳税暂时性	递延所得税	应纳税暂时性

	负债	差异	负债	差异
资产评估增值	23,699,165.03	111,249,430.65	18,698,001.15	74,792,004.60
交易性金融工具、衍生金融工具的估值	3,528,606.41	14,114,425.65		
合计	27,227,771.44	125,363,856.30	18,698,001.15	74,792,004.60

(三十五) 其他非流动负债

项目	年初余额	本年增加	本年减少	年末余额
国开基金借款	4,145,000,000.00		400,000,000.00	3,745,000,000.00
项目公司借款	1,718,519,250.00	1,381,882,418.00		3,100,401,668.00
农发重点建设基金	140,000,000.00			140,000,000.00
其他	675,455.28	2,135,295.13		2,810,750.41
合计	6,004,194,705.28	1,384,017,713.13	400,000,000.00	6,988,212,418.41

说明：1. 公司获得国开发展基金有限公司（以下简称“国开发展基金”）投资资金，其投资期限为 16 年—20 年（从投资开始起后的第 4 年或第 5 年由本公司开始陆续回购其投资）；投资期限内，国开发展基金每年通过现金分红、回购溢价等方式取得的投资收益应按照 1.2%/年的投资收益率计算，项目建设期内国开发展基金未收取其收益的，在建设期结束后的首年一次性收取。国开发展基金以对公司集团内子公司增资，增资全部完成后，国开发展基金不向子公司委派董事、监事和高级管理人员。在上述投资期限内及投资期限到期后，国开发展基金有权行使投资回收选择权，并要求本公司对其持有的本公司集团内子公司股权予以回购的方式收回对其的投资本金；

2. 公司成立项目公司时，将这些项目采用的 Bot 加 epc 施工总承包，引进施工方为项目公司的小股东，但在投资协议中约定项目建设期满后一定期限内，由公司回购其小股东的股权。

(三十六) 实收资本

投资者名称	期末余额		年初余额	
	投资金额	所占比例 (%)	投资金额	所占比例 (%)
湖北省人民政府国有资产监督管理委员会	10,000,000,000.00	100.00	10,000,000,000.00	100.00
合计	10,000,000,000.00	100.00	10,000,000,000.00	100.00

(三十七) 其他权益工具

发行在外的金融工具	年初余额		本年增加		本年减少		年末余额	
	数量	账面价值	数量	账面价值	数量	账面价值	数量	账面价值
永续债		13,000,000,000.00						13,000,000,000.00
永续中票（15 鄂交投 MTN001）		990,000,000.00						990,000,000.00
16 鄂交投永续期 01		995,000,000.00						995,000,000.00
17 鄂交投永续期 01				995,000,000.00				995,000,000.00
17 鄂交投 MTN001				995,000,000.00				995,000,000.00
17 鄂交投永续期 02				1,492,500,000.00				1,492,500,000.00
17 鄂交投永续期 03				995,000,000.00				995,000,000.00
合计		14,985,000,000.00		4,477,500,000.00				19,462,500,000.00

说明：1. 永续债系：A. 公司 2014 年 12 月与上海国际信托有限公司（贷款人）签订上海信托-湖北交投信托贷款单--资金信托，该合同未约定还款期限，为无固定期限委托借款，合同约定公司有权在贷款发放日始至每届满六年之日和其后付息日按贷款本金加应付利息（包括所有递延支付的利息）归还贷款人全部贷款本金和利息，同时约定除公司在付息日前 12 个月内，发生向公司现有股东分红或减少注册资本的情况，公司不得递延当期利息以及已经递延的所有利息及其孳息，金额为 30 亿元；B. 公司于 2015 年 3 月分别收到建信信托股权资金和兴业财富资金各 30 亿元；C. 公司于 2016 年 2 月收到中信发放的永续委贷 40 亿元；

2. 永续期债系公司通过海通证券发行并经国家发展改革委的发改财经（2015）2969 号文批准，公司二年内发行额度不超过 45 亿元的可续期公司债券；公司分别于 2016 年 7 月发行 10 亿元、2017 年度分三次发行 35 亿元；

3. 永续中票系公司于 2015 年度向中国银行间市场交易商协会注册（额度为 50 亿元），公司分别于 2015 年 7 月、2017 年 4 月通过农行发行各 10 亿元。

(三十八) 资本公积

项目	年初余额	本期增加	本期减少	期末余额
其他资本公积	69,670,758,006.51	1,801,656,828.78		71,472,414,835.29
合计	69,670,758,006.51	1,801,656,828.78		71,472,414,835.29

说明：公司资本公积本年增加主要系收到的政府资本金投入。

(三十九) 其他综合收益

项目	年初余额	本期发生额				期末余额
		本期所得税前发生额	减：前期计入其他综合收益当期转入损益	减：所得税费用	税后归属于母公司 税后归属于少数股东	
外币财务报表折算差额		558,485.51			558,485.51	558,485.51
合计		558,485.51			558,485.51	558,485.51

(四十) 专项储备

项目	年初余额	本期增加	本期减少	期末余额
安全生产费	12,738,420.25	23,716,652.83		36,455,073.08
合计	12,738,420.25	23,716,652.83		36,455,073.08

(四十一) 盈余公积

项目	年初余额	本期增加	本期减少	期末余额
法定盈余公积金	367,379,161.47	121,586,650.87		488,965,812.34
合计	367,379,161.47	121,586,650.87		488,965,812.34

(四十二) 未分配利润

项目	期末余额	年初余额
本年年初余额	2,816,363,934.51	2,530,805,294.64
本期增加额	1,963,053,796.14	1,365,010,817.29
其中：本年净利润转入	1,963,053,796.14	1,365,010,817.29
其他调整因素		
本期减少额	1,101,716,592.89	1,079,452,177.42
其中：本年提取盈余公积数	121,586,650.87	117,122,473.27
本年提取一般风险准备		
本年分配现金股利数	30,080,000.00	962,329,704.15
转增资本		
其他减少	950,049,942.02	
本年年末余额	3,677,701,137.76	2,816,363,934.51

(四十三) 营业收入、营业成本

项目	本年发生额		上年发生额	
	收入	成本	收入	成本
车辆通行费收入	10,792,551,740.30	3,303,951,993.61	9,742,097,431.83	2,945,324,632.83
销售油品	3,113,943,910.08	3,059,937,801.65	2,088,523,379.15	2,059,896,239.80
施工收入	1,687,892,519.56	1,393,367,835.01	2,199,665,999.85	2,036,439,201.42
销售钢材	1,066,405,548.46	954,250,109.40	656,684,139.65	571,292,354.08
销售水泥	715,275,921.18	658,063,982.38	914,395,401.91	790,875,558.57
公路监理检测 检评测试养护 交安	547,826,663.03	435,975,018.18	532,863,374.18	456,913,213.39
客运收入	80,454,204.78	51,455,431.26	80,151,292.32	45,842,884.22
智能制造收入	1,292,570,276.59	1,116,826,010.28		
大宗商品贸易	2,326,637,094.06	2,262,174,871.79	272,673,760.67	261,349,145.59
建材收入	101,268,148.38	92,166,887.06	137,213,550.04	124,698,651.61
其他收入	329,109,775.39	98,499,424.69	666,251,768.71	535,877,635.86
合计	22,053,935,801.81	13,426,669,365.31	17,290,520,098.31	9,828,509,517.37

(四十四) 财务费用

项目	本期发生额	上期发生额
利息支出	6,102,672,299.80	5,602,317,384.53
减：利息收入	532,174,820.34	440,410,616.23
汇兑损失	8,201,182.11	202,880,442.86
减：汇兑收益	160,535,422.59	
手续费及其他	11,741,303.66	21,476,641.62
合计	5,429,904,542.64	5,386,263,852.78

(四十五) 资产减值损失

项目	本期发生额	上期发生额
坏账损失	26,941,991.74	34,549.95
存货跌价损失	-1,487,768.75	-9,964,930.55
合计	25,454,222.99	-9,930,380.60

(四十六) 公允价值变动收益

产生公允价值变动收益的来源	本年发生额	上期发生额
以公允价值计量且其变动计入当期损益的金融资产		
其中：业绩赔偿	14,114,425.65	
合计	14,114,425.65	

(四十七) 投资收益

产生投资收益的来源	本年发生额	上年发生额
成本法核算的长期股权投资收益	1,246,085.66	7,379,982.98
权益法核算的长期股权投资收益	134,798,602.94	95,285,857.41
处置长期股权投资产生的投资收益	753,962.26	
处置交易性金融资产取得的投资收益		243,324.33
持有至到期投资期间取得的投资收益		
可供出售金融资产等取得的投资收益	24,752,523.81	
处置可供出售金融资产取得的投资收益	61,909,276.15	
其他	9,098,988.92	
合计	232,559,439.74	102,909,164.72

(四十八) 其他收益

(1) 其他收益分类情况

项目	本年发生额	上期发生额	计入当期非经常性损益的金额
政府补助	20,050,010.13		20,050,010.13
合计	20,050,010.13		20,050,010.13

(2) 计入当期损益的政府补助

补助项目	本年发生额	上期发生额	与资产相关/与收益相关
销售软件退税	8,332,065.40		收益相关
沪渝高速公路排湖互通新建工程项目补偿资金	5,270,174.00		资产相关
潜江及服务区改扩建工程项目补助资金	3,110,000.00		收益相关
其他	3,337,770.73		收益相关
合计	20,050,010.13		

(四十九) 营业外收入

项目	本期发生额	上期发生额
非流动资产处置利得合计	22,896.11	5,360,959.08
其中：固定资产处置利得	22,896.11	5,360,959.08
无形资产处置利得		
政府补助	89,829,606.64	333,893,159.13
其他	22,644,150.71	2,941,531.52
合计	112,496,653.46	342,195,649.73

说明：本期收到的政府补助主要系：1.公司收到 4,164.49 万元的与收益相关的政府补贴款；2.二级子公司湖北交投荆州投资开发股份有限公司收到的奖补奖金 3,588.00 万元；3.二级子公司湖北黄黄高速公路经营有限公司收到的与收益相关政府补贴款 800.00 万元。

(五十) 营业外支出

项目	本期发生额	上期发生额
非流动资产处置损失合计	8,504,570.89	50,969.90
其中：固定资产处置损失	8,504,570.89	50,969.90
对外捐赠	3,263,775.32	1,140,200.00
其他	2,439,725.59	3,724,966.17
合计	14,208,071.80	4,916,136.07

(五十一) 所得税费用

项目	本期发生额	上期发生额
按税法及相关规定计算的当期所得税	471,388,620.23	338,320,751.85
递延所得税调整	-11,301,373.37	25,209,583.50
其他	-1,236,582.92	-2,648,451.54
合计	458,850,663.94	360,881,883.81

(五十二) 合并现金流量情况

1、 采用间接法将净利润调节为经营活动现金流量：

补充资料	本期发生额	上期发生额
1.将净利润调节为经营活动现金流量		
净利润	2,489,841,100.89	1,758,396,109.17
加：资产减值准备	25,454,222.99	-9,930,380.60
固定资产折旧、油气资产折耗、生产性生物资产折旧	357,244,647.96	258,096,930.90
无形资产摊销	474,162,911.46	405,987,330.75
长期待摊费用摊销	322,661,823.93	312,919,101.69
处置固定资产、无形资产和其他长期资产的损失（收益以“-”号填列）	8,481,674.78	-5,309,989.18
固定资产报废损失（收益以“-”号填列）		
公允价值变动损失（收益以“-”号填列）	-14,114,425.65	
财务费用（收益以“-”号填列）	6,102,672,299.80	5,602,317,384.53
投资损失（收益以“-”号填列）	-232,559,439.74	-102,909,164.72
递延所得税资产减少（增加以“-”号填列）	-12,554,118.68	26,378,208.57
递延所得税负债增加（减少以“-”号填列）	8,529,770.29	-1,168,625.07
存货的减少（增加以“-”号填列）	-1,212,421,772.09	1,027,843,796.34
经营性应收项目的减少（增加以“-”号填列）	-1,148,811,271.44	756,089,419.27
经营性应付项目的增加（减少以“-”号填列）	-3,329,088,939.67	-3,728,839,087.85
其他		
经营活动产生的现金流量净额	3,839,498,484.83	6,299,871,033.80
2.不涉及现金收支的重大投资和筹资活动		
债务转为资本		
一年内到期的可转换公司债券		
融资租入固定资产		
3.现金及现金等价物净变动情况		
现金的期末余额	12,021,931,802.66	12,447,650,354.08
减：现金的年初余额	12,447,650,354.08	20,795,085,846.30
加：现金等价物的期末余额		
减：现金等价物的年初余额		1,732,000,000.00
现金及现金等价物净增加额	-425,718,551.42	-10,079,435,492.22

2、 现金和现金等价物

项目	本年余额	上年余额
一、现金	12,021,931,802.66	12,447,650,354.08
其中：库存现金	845,819.35	117,930,330.17
可随时用于支付的银行存款	12,021,085,983.31	12,329,720,023.91
可随时用于支付的其他货币资金		
二、现金等价物		
其中：三个月内到期的投资		
三、年末现金及现金等价物余额	12,021,931,802.66	12,447,650,354.08

3、 货币资金与现金和现金等价物的调节

列示于现金流量表的现金及现金等价物包括：	本期发生额	上期发生额
年末货币资金	12,753,664,985.95	13,383,886,972.30
减：使用受到限制的存款	731,733,183.29	936,236,618.22
加：持有期限不超过三个月的投资		
年末现金及现金等价物余额	12,021,931,802.66	12,447,650,354.08
减：年初现金及现金等价物余额	12,447,650,354.08	22,527,085,846.30
现金及现金等价物净增加/（减少）额	-425,718,551.42	-10,079,435,492.22

说明：使用受到限制的存款系本公司受监管账户银行存款余额，详见“六、合并会计报表重要项目的说明六（一）”。

七、 或有事项

公司期末对外担保明细如下：

1、对集团内

金融机构	担保金额	担保方式	被担保单位	担保生效日期	担保失效日期
中国农业银行股份有限公司湖北省分行	83,997.00	保证	湖北交投紫云铁路有限公司	2015/6/11	2035/12/31
中国工商银行股份有限公司湖北省分行	99,603.00	保证	湖北交投紫云铁路有限公司	2015/6/11	2035/12/31
湖北银行总行营业部	100,000.00	保证	湖北交投物流集团有限公司	2017/10/13	2018/3/28
汉口银行水果湖支行	100,000.00	保证	湖北交投物流集团有限公司	2017/10/11	2018/3/25
交通银行武汉武昌支行	80.00	保证	湖北交投物流集团有限公司	2017/10/9	2018/3/31
中信银行	3,000.00	保证	湖北省公路工程	2016-12-09	2021-12-31

			咨询监理中心		
中信银行武汉王家墩支行	3,000.00	保证	湖北交投科技发展有限公司	2017/3/30	2019-12-31
13 楚天 01	60,000.00	保证	湖北楚天智能交通股份有限公司	2014/5/26	2019/11/26
13 楚天 02	60,000.00	保证	湖北楚天智能交通股份有限公司	2015/6/8	2020/12/8
太平资产管理	278,900.00	保证	湖北交投高速公路发展有限公司	2014/7/11	2023/7/15
光大永明资产管理	260,000.00	保证	湖北交投高速公路发展有限公司	2014/6/27	2023/6/27
中国农业银行股份有限公司三峡分行	30,000.00	保证	湖北交投宜昌投资开发有限公司	2017-12-22	2029-12-18
招商银行股份有限公司	8,000.00	保证	湖北省高速公路实业开发有限公司	2017-05-04	2018-12-30
上海浦东发展银行股份有限公司	5,000.00	保证	湖北省高速公路实业开发有限公司	2016-01-04	2018-12-31
国家开发银行	310,000.00	保证	湖北交投翻坝江北高速公路有限公司	2017/11/30	2041/11/29
中国进出口银行湖北省分行	2.00	保证	湖北交投翻坝江北高速公路有限公司	2017/11/30	2041/11/29
中国银行潜江市支行	55,956.04	保证	湖北长江路桥股份有限公司	2017/7/11	2018/7/10
中国工商银行	80,000.00	保证	湖北长江三江港区域投资开发有限公司	2015/6/18	2029/2/6/19
渤海银行	76,000.00	保证	湖北长江三江港区域投资开发有限公司	2017/2/24	2022/2/23
中国农业发展银行	4,000.00	保证	湖北长江三江港区域投资开发有限公司	2016/3/20	2028/10/30
中国农业发展银行	10,000.00	保证	湖北长江三江港区域投资开发有限公司	2015/11/23	2027/11/23
鄂州市农村信用联社	71,000.00	保证	湖北高发楚东高	2012/8/9	2037/8/9

			速公路有限公司		
浦发银行深圳分行	1,772.65	保证	惠州市米琦通信设备有限公司	2017/5/5	2020/5/5
兴业银行深圳分行	1,983.91	保证	惠州市米琦通信设备有限公司	2017/1/12	2018/1/12
民生银行武汉分行	830.00	保证	湖北楚天高速咸宁有限公司	2016/6/16	2019/6/16
民生银行武汉分行	900.00	保证	湖北楚天高速咸宁有限公司	2016/7/12	2019/7/12

说明：1.年末开出保函中，由二级子公司湖北交投集团财务有限公司开具的履约保函 709,714,882.29 元、预付款保函 596,003,850.09 元、质量保函 7,794,430.20 元；
2. 由其他金融机构开具的履约保函 49,782,893.10 元、预付款保函 4,952,606.70 元。

2、对集团外

金融机构	担保金额	担保方式	被担保单位	担保生效日期	担保失效日期	备注
湖北交投集团财务有限公司	4,000.00	保证担保	湖北交投四优钢科技有限公司	2016/7/26	2019/7/25	联营企业
湖北交投集团财务有限公司	1,000.00	保证担保	湖北交投四优钢科技有限公司	2016/7/26	2018/7/25	联营企业
中国建设银行湖北省分行	90,000.00	连带责任担保	湖北交投海陆景汉阳置业开发有限公司	2016/8/4	2021/8/3	联营企业

说明：年末开出的保函中，由其他金融机构开具的履约保函 8,538,334.77 元，预付款保函 1,237,828.17 元。

除上述事项外，截止 2017 年 12 月 31 日，本公司无其他需要披露的或有事项。

八、承诺事项

截止 2017 年 12 月 31 日，本公司无需要披露的重大承诺事项。

九、资产负债表日后事项

截止 2018 年 4 月 25 日，本公司无其他资产负债表日后事项。

十、关联方关系及其交易

(一) 母公司及最终控制情况

公司名称	业务性质	与公司关系	出资人	行政单位	资产监督管理委员会
母企业对本企业的表决权比例 (%)	对本企业的持股比例 (%)	注册资本			
100.00	100.00	100.00			100.00

(二) 本企业的二级子企业情况

子企业名称	注册地	业务性质	实收资本 (万元)	持股比例	表决权 比例
湖北省交通智能交通股份有限公司	湖北武汉	高速公路	173,079.59	35.02	35.02
湖北楚天鄂西北高速公路有限公司	湖北十堰	交通运输业	42,790.00	92.38	92.38
湖北交投高速公路发展有限公司	湖北武汉	投资、建设、经营、管理	100,000.00	100.00	100.00
湖北交投科技发展有限公司	湖北武汉	服务	10,000.00	100.00	100.00
湖北交投远大交通实业有限公司	湖北武汉	设计	5,000.00	100.00	100.00
湖北交投产城控股集团有限公司	湖北武汉	房地产	96,000.00	100.00	100.00
湖北省高速公路实业开发有限公司	湖北武汉	设计	11,000.00	100.00	100.00
湖北高发楚东高速公路有限公司	湖北武汉	投资	7,500.00	100.00	100.00
湖北交投物流集团有限公司	湖北武汉	销售	50,000.00	100.00	100.00
湖北交投紫云铁路有限公司	湖北宜昌	铁路建设	50,000.00	86.55	86.55
湖北武黄高速公路经营有限公司	湖北武汉	高速公路	500.00	100.00	100.00
湖北黄黄高速公路经营有限公司	湖北蕲春	高速公路	24,800.00	51.00	51.00
湖北交投鄂黄长江公路大桥有限公司	湖北黄冈	交通	8,000.00	100.00	100.00
湖北交投鄂西生态新镇投资有限公司	湖北恩施	土地成片开发及整理	10,000.00	100.00	100.00
湖北长江三江港区域投资开发有限公司	湖北鄂州	货运港口和房地产	29,000.00	72.41	72.41
湖北交投实业发展有限公司	湖北武汉	服务	5,000.00	100.00	100.00
湖北交投资本投资管理有限公司	湖北武汉	管理股权投资基金	1,000.00	49.00	49.00
湖北交投竹竹高速公路有限公司	湖北武汉	高速公路管理	500.00	100.00	100.00
湖北交投集团财务有限公司	湖北武汉	财务和融资顾问	150,000.00	100.00	100.00
湖北交投江汉高速公路运营管理有限公司	湖北武汉	高速公路管理	500.00	100.00	100.00
湖北交投仙洪高速公路有限公司	湖北武汉	高速公路管理	990.00	100.00	100.00

子企业名称	注册地	业务性质	实收资本 (万元)	持股 比例	表决权 比例
湖北交投鄂西高速公路有限公司	湖北武汉	高速公路管理	700.00	100.00	100.00
湖北交投宜昌高速公路运营管理有限公司	湖北武汉	高速公路管理	500.00	100.00	100.00
湖北武穴长江公路大桥有限公司	湖北武汉	高速公路管理	10,000.00	100.00	100.00
湖北石首长江公路大桥有限公司	湖北武汉	高速公路管理	10,000.00	100.00	100.00
湖北棋盘洲长江公路大桥有限公司	湖北武汉	高速公路管理	10,000.00	100.00	100.00
湖北白洋长江公路大桥有限公司	湖北武汉	高速公路管理	10,000.00	100.00	100.00
湖北交投孝感南高速公路有限公司	湖北武汉	高速公路管理	9,900.00	100.00	100.00
湖北交投大悟高速公路有限公司	湖北武汉	高速公路管理	10,000.00	100.00	100.00
湖北交投荆门南高速公路有限公司	湖北武汉	高速公路管理	10,000.00	100.00	100.00
湖北交投沙公高速公路有限公司	湖北武汉	高速公路管理	10,000.00	100.00	100.00
湖北交投荆门北高速公路有限公司	湖北武汉	高速公路管理	10,000.00	100.00	100.00
湖北省公安长江大桥公路桥有限公司	湖北武汉	高速公路管理	3,000.00	100.00	100.00
湖北交投潜江高速公路有限公司	湖北武汉	高速公路管理	10,000.00	100.00	100.00
湖北交投襄神高速公路有限公司	湖北武汉	高速公路管理	10,000.00	100.00	100.00
湖北交投荆州投资开发股份有限公司	湖北荆州	港口码头和综合 体投资	43,500.00	65.00	65.00
湖北交投宜昌投资开发有限公司	湖北宜昌	港口码头和综合 体投资	15,000.00	86.67	86.67
湖北交投鄂西北高速公路运营管理有限公司	湖北武汉	交通基础	-	100.00	100.00
湖北嘉鱼长江公路大桥有限公司	湖北武汉	交通基础	10,000.00	100.00	100.00
湖北交投新致实业发展有限公司	湖北武汉	新能源技术研究	1,000.00	100.00	100.00
湖北宜鹤高速公路有限公司	湖北恩施	交通基础	10,000.00	100.00	100.00
湖北交投襄阳南高速公路有限公司	湖北武汉	公路建设	10,000.00	100.00	100.00
湖北交投智能检测股份有限公司	湖北武汉	专业技术服务业	10,000.00	100.00	100.00
湖北交投龟峰山高速公路有限公司	湖北武汉	高速公路管理	2,050.00	100.00	100.00
湖北交投大别山投资开发有限公司	湖北麻城	服务	5,000.00	100.00	100.00

子企业名称	注册地	业务性质	实收资本 (万元)	持股 比例	表决权 比例
湖北交投鄂东高速公路运营管理 有限公司	湖北武汉	公路建设	500.00	100.00	100.00
湖北省赤壁长江公路大桥有限公 司	湖北武汉	商务服务业	10,000.00	100.00	100.00
交投汉江(襄阳)健康成长产业投 资中心(有限合伙)	湖北襄阳	商务服务业	50,000.00	100.00	60.00
交投国信(武汉)公路产业投资中 心(有限合伙)	湖北武汉	公路建设	336,100.00	18.52	18.52
湖北交投翻坝江北高速公路有限 公司	湖北宜昌	公路建设	9,800.00	100.00	100.00
湖北交投建设集团有限公司	湖北武汉	公路建设	3,000.00	100.00	100.00
湖北交投江北东高速公路有限公 司	湖北武汉	高速公路管理	200.00	100.00	100.00
湖北交投沙公南高速公路有限公 司	湖北武汉	高速公路管理	10,000.00	100.00	100.00
湖北交投圈环高速公路有限公司	湖北武汉	公路建设	-	100.00	100.00
湖北交投襄阳北高速公路有限公 司	湖北武汉	高速公路管理	800.00	100.00	100.00
湖北交投十巫高速公路有限公司	湖北十堰	高速公路管理	10,000.00	100.00	100.00
湖北交投孝感北高速公路有限公 司	湖北武汉	高速公路管理	9,650.00	100.00	100.00
湖北交投洪监高速公路有限公司	湖北武汉	高速公路管理	1,100.00	100.00	100.00
交投佰仕德(宜昌)健康环保产业 投资中心(有限合伙)	湖北宜昌	商务服务业	12,000.00	81.81	81.81
交投普惠(黄冈)健康产业投资中 心(有限合伙)	湖北黄冈	商务服务业	5,100.00	100.00	100.00
湖北长江路桥股份有限公司	湖北武汉	公路工程建设	50,000.00	100.00	100.00

(三) 本公司的合营企业、联营企业情况:

序号	公司名称	经营范围	注册地	注册资本	本公司持股 比例(%)
1	湖北高路油站经营 有限责任公司	电器、日用百货、润滑油 销售;柴油零售;汽车清 洗服务等	湖北武汉	2,500.00	49.00
2	葛洲坝湖北襄荆高 速公路有限公司	投资建设、经营襄荆高速 公路;对其它交通项目进 行投资、开发等等	湖北荆门	90,000.00	23.00

3	湖北鄂东长江公路大桥有限公司	公路大桥及接线、其它附属工程的建设投资、经营、管理养护等等	湖北武汉	10,000.00	38.39
4	湖北交投四优钢科技有限公司	钢件防腐新技术、新材料、新设备、新工艺的研发应用、生产、销售等等	湖北宜昌	5,000.00	39.35
5	湖北公路智能养护科技股份有限公司	公路工程试验检验、评估与咨询等等	湖北武汉	1,000.00	50.00
6	湖北交投海陆景汉阳置业开发有限公司	房地产开发；房屋租赁等等	湖北武汉	10,000.00	45.00
7	麻城交投碧桂园房地产开发有限公司	凭资质从事房地产开发，商品房销售等等	湖北麻城	5,000.00	49.00
8	恩施交投碧桂园房地产开发有限公司	房地产开发；商品房销售等等	湖北恩施	5,000.00	49.00
9	武汉腾路智行科技有限公司	计算机信息技术开发及销售；信息系统集成服务等等	湖北武汉	1,000.00	30.00
10	松滋市交投碧桂园房地产开发有限公司	房地产开发、商品房销售；新型建筑材料和建筑工艺的技术咨询、技术服务；室内外装饰装潢工程设计、施工等等	湖北松滋	5,000.00	49.00
11	荆州中元钢材市场管理有限公司	市场管理,仓储管理,投资管理,自有门面及场地出租,钢材、型材的销售及管理	湖北荆州	500.00	20.00
12	湖北荆港嘉瑞化工有限公司	化工原料及产品(不含化学危险物品)、五金、交电、润滑油、建筑材料、包装材料、装潢材料、金属材料	湖北江陵	3,000.00	25.00
13	恩施云卧丹霞置业有限公司	房地产开发;商品房销售;新型建筑材料和建筑工艺的研发及相关技术咨询、技术服务	湖北恩施	5,000.00	49.00

1. 关联方交易

(1) 出售商品/提供劳务情况

关联方	关联交易内容	关联交易定价方式及决策程序	本期金额		上期金额	
			金额	占同类交易比例(%)	金额	占同类交易比例(%)
湖北高路加油站经营有限责任公司	出售商品	协议价	2,888,451,178.79	92.76		

(2) 采购商品/接受劳务情况

关联方	关联交易内容	关联交易定价方式及决策程序	本期金额		上期金额	
			金额	占同类交易比例(%)	金额	占同类交易比例(%)
湖北高路加油站经营有限责任公司	采购商品	协议价	8,249,603.38	0.27		
中国石化销售有限公司湖北石油分公司	采购商品	协议价	2,852,411,520.28	92.40	2,057,050,176.20	99.78

(3) 关联担保情况

担保方	被担保方	担保金额(万元)	担保起始日	担保到期日	担保是否已经履行完毕
湖北省高速公路实业开发有限公司	湖北交投四优钢科技有限公司	4,000.00	2016/7/26	2019/7/25	否
湖北省高速公路实业开发有限公司	湖北交投四优钢科技有限公司	1,000.00	2016/7/26	2018/7/25	否
湖北交投产城控股集团有限公司	湖北交投海陆景汉阳置业开发有限公司	90,000.00	2016/8/4	2021/8/3	否

(4) 向关联方拆出资金

关联方	拆出金额	起始日	到期日
湖北交投四优钢科技有限公司	38,500,000.00	2016/7/26	2019/7/25
湖北交投四优钢科技有限公司	10,000,000.00	2016/7/26	2018/7/25
湖北和远气体股份有限公司	30,000,000.00	2017/6/29	2018/6/28

湖北和远气体股份有限公司	20,000,000.00	2017/9/19	2018/9/18
湖北和远气体股份有限公司	20,000,000.00	2017/9/20	2018/8/19
湖北和远气体股份有限公司	30,000,000.00	2017/11/7	2018/11/6

2. 关联方应收应付款项

项 目	年末数	备注
恩施交投碧桂园房地产开发有限公司	51,974,300.00	其他应收款
恩施交投碧桂园房地产开发有限公司	111,754,300.00	其他应付款
恩施云卧丹霞置业有限公司	75,964,700.00	其他应收款
葛洲坝湖北襄荆高速公路有限公司	2,150.00	应收账款
湖北高路油站经营有限责任公司	65,298,918.55	应收账款
湖北高路油站经营有限责任公司	43,000.00	其他应收款
湖北高路油站经营有限责任公司	9,909,909.91	应付账款
湖北高路油站经营有限责任公司	909,909.91	预收账款
湖北高路油站经营有限责任公司	203,498.08	其他应付款
湖北交投海陆景汉阳置业开发有限公司	4,796,929.61	其他应收款
湖北交投四优钢科技有限公司	95,270.00	应付账款
湖北交投四优钢科技有限公司	29,821,723.05	其他应收款
麻城交投碧桂园房地产开发有限公司	51,450,000.00	其他应收款
松滋市交投碧桂园房地产开发有限公司	24,500,000.00	其他应收款

十一、在未纳入合并财务报表范围的结构化主体的相关信息

(一) 公司二级子公司楚天公司设立并购基金，主要从事对企业项目投资、提供与股权投资相关的投资咨询（不含证券及期货投资咨询）和投资管理业务等。这类结构化主体本年末的资产总额为 345,273,083.02 元（上年末的金额为 785,201,324.87 元）。

与权益相关资产负债的账面价值和最大损失敞口：

项目	期末数		期初数	
	账面价值	最大损失敞口	账面价值	最大损失敞口
武汉天风睿信资本投资中心 (有限合伙)			150,000,000.00	150,000,000.00
睿海天泽咸宁股权投资合伙企业 (有限合伙)	50,000,000.00	50,000,000.00		
宁波梅山保税港区嘉展股权投资合伙企业 (有限合伙)	10,000,000.00	10,000,000.00		
武汉长瑞新兴投资中心(有限合伙)	20,000,000.00	20,000,000.00	20,000,000.00	20,000,000.00
合 计	80,000,000.00	80,000,000.00	170,000,000.00	170,000,000.00

(二) 公司投资的基金

该结构化主体本年末的资产总额为 446,510.43 万元。

与权益相关资产负债的账面价值和最大损失敞口

项目	年末数		年初数	
	账面价值	最大损失敞口	账面价值	最大损失敞口
中金启元引导基金	393,750,000.00	393,750,000.00	183,333,334.00	183,333,334.00
合计	393,750,000.00	393,750,000.00	283,333,334.00	283,333,334.00

上述投资本年末列示在财务报表的“可供出售金融资产”项目中，最大损失敞口为该投资在资产负债表日的账面价值。

十二、母公司会计报表的主要项目附注

(一) 货币资金

项目	年末余额	年初余额
现金	150,258.31	229,405.77
银行存款	7,048,584,615.77	5,486,999,469.62
合计	7,048,734,874.08	5,487,228,875.39

(二) 应收账款

1、 应收账款分类披露

类别	年末余额				账面价值
	账面余额		坏账准备		
	金额	比例(%)	金额	比例(%)	
单项金额重大并单项计提坏账准备的应收账款					
按信用风险特征组合计提坏账准备的应收账款	974,261,719.85	100.00			974,261,719.85
组合1	973,745,243.45	99.95			973,745,243.45
组合2	516,476.40	0.05			516,476.40
单项金额虽不重大但单项计提坏账准备的应收账款					
合计	974,261,719.85	100.00			974,261,719.85

类别	年初余额				账面价值
	账面余额		坏账准备		
	金额	比例(%)	金额	比例(%)	

类别	年初余额				账面价值
	账面余额		坏账准备		
	金额	比例(%)	金额	比例(%)	
单项金额重大并单项计提坏账准备的应收账款					
按信用风险特征组合计提坏账准备的应收账款	303,493,020.98	100.00			303,493,020.98
组合1	303,493,020.98	100.00			303,493,020.98
组合2					
单项金额虽不重大但单项计提坏账准备的应收账款					
合计	303,493,020.98	100.00			303,493,020.98

组合中，按账龄分析法计提坏账准备的应收账款：

账龄	年末余额			年初余额		
	账面余额		坏账准备	账面余额		坏账准备
	金额	比例(%)		金额	比例(%)	
1年以内	973,745,243.45	100.00		303,493,020.98	100.00	
合计	973,745,243.45	100.00		303,493,020.98	100.00	

(三) 其他应收款

1、 其他应收款分类披露

类别	年末余额				账面价值
	账面余额		坏账准备		
	金额	比例(%)	金额	比例(%)	
单项金额重大并单项计提坏账准备的其他应收款					
按信用风险特征组合计提坏账准备的其他应收款	30,475,085,945.86	100.00	15,113,795.54	100.00	30,459,972,150.32
组合1	20,198,799.30	0.07	15,113,795.54	100.00	5,085,003.76
组合2	30,454,887,146.56	99.93			30,454,887,146.56
单项金额虽不重大但单项计提坏账准备的其他应收款					
合计	30,475,085,945.86	100.00	15,113,795.54	100.00	30,459,972,150.32

类别	年初余额				
	账面余额		坏账准备		账面价值
	金额	比例 (%)	金额	比例 (%)	
单项金额重大并单项计提坏账准备的其他应收款					
按信用风险特征组合计提坏账准备的其他应收款	23,268,929,723.50	100.00	14,825,537.95	100.00	23,254,104,185.55
组合1	22,997,948.73	0.10	14,825,537.95	100.00	8,172,410.78
组合2	23,245,931,774.77	99.90			23,245,931,774.77
单项金额虽不重大但单项计提坏账准备的其他应收款					
合计	23,268,929,723.50	100.00	14,825,537.95	100.00	23,254,104,185.55

组合中，按账龄分析法计提坏账准备的其他应收款：

账龄	年末余额			年初余额		
	账面余额		坏账准备	账面余额		坏账准备
	金额	比例(%)		金额	比例(%)	
1年以内	1,637,936.72	8.11	81,896.84	5,435,529.37	23.63	271,776.48
1-2年	2,543,414.32	12.59	254,341.43	3,015,764.74	13.12	301,576.47
2-3年	1,470,793.64	7.28	441,238.09	420,670.88	1.83	126,201.26
3年以上	14,546,654.62	72.02	14,336,319.18	14,125,983.74	61.42	14,125,983.74
合计	20,198,799.30	100.00	15,113,795.54	22,997,948.73	100.00	14,825,537.95

2、按欠款方归集的期末余额前五名的其他应收款情况

往来单位名称	账面余额	占其他应收款总额的比例(%)	款项性质
恩施至来凤高速公路	5,963,337,662.33	19.57	内部单位往来款
湖北高路江南高速公路有限公司	5,502,474,602.86	18.06	内部单位往来款
湖北恩施至重庆黔江高速公路宣恩至咸丰(鄂渝界)段	5,068,069,818.42	16.63	内部单位往来款
湖北交投孝感南高速公路有限公司	3,603,130,491.39	11.82	内部单位往来款
湖北石首长江公路大桥有限公司	1,774,385,194.47	5.82	内部单位往来款
合计	21,911,397,769.47	71.90	

(四) 存货

存货项目	年末余额			年初余额		
	账面余额	跌价准备	账面价值	账面余额	跌价准备	账面价值
路产维修材料				4,953,808.70		4,953,808.70
工程施工						
低值易耗品	1,846,937.01		1,846,937.01	8,893.01		8,893.01
合计	1,846,937.01		1,846,937.01	4,962,701.71		4,962,701.71

(五) 可供出售金融资产

被投资单位	账面余额				减值准备				在被投资单位持股比例(%)	本年现金红利
	年初余额	本年增加	本年减少	年末余额	年初余额	本年增加	本年减少	年末余额		
湖北银行		33,500,000.00		33,500,000.00						
国开证券有限责任公司	914,477,359.08			914,477,359.08					5.00	
中金启元国家新兴产业创业投资引导基金(有限合伙)	183,333,334.00	210,416,666.00		393,750,000.00					3.75	3,837,844.70
九江长江大桥	7,500,000.00			7,500,000.00					12.50	
江西赣鄂皖路桥投资有限公司	1,500,000.00			1,500,000.00					12.50	
国开思远(北京)投资基金有限公司	200,000,000.00			200,000,000.00					3.95	9,202,833.29
交银国际信托有限公司	564,705,882.35	300,000,000.00		864,705,882.35					15.00	5,557,317.33
建信信托-湖北交投永续债债权集合资金信托计划	1,000,000,000.00			1,000,000,000.00						
合计	2,871,516,575.43	543,916,666.00		3,415,433,241.43						18,597,995.32

(六) 长期股权投资

1、 长期股权投资分类

项目	年初余额	本年增加	本年减少	年末余额
对子公司投资	18,866,980,783.56	3,165,286,822.12	48,510,458.93	21,983,757,146.75
对联营企业投资	616,127,458.98	66,513,508.21	8,770,770.79	673,870,196.40
对其他企业投资	1,500,000,000.00		1,500,000,000.00	0.00

项目	年初余额	本年增加	本年减少	年末余额
小计	20,983,108,242.54	3,231,800,330.33	1,557,281,229.72	22,657,627,343.15
减：长期股权投资减值准备				
合计	20,983,108,242.54	3,231,800,330.33	1,557,281,229.72	22,657,627,343.15

2、 长期股权投资明细

被投资单位名称	核算方法	投资成本	年初余额	本年增减变动	年末余额	在被投资单位持股比例 (%)	减值准备	本年计提减值准备	本年现金红利
湖北交投远大交通实业有限公司	成本法	82,930,263.96	82,930,263.96		82,930,263.96	100.00			18,239,715.85
湖北交投产城控股集团有限公司	成本法	989,972,870.41	509,972,870.41	480,000,000.00	989,972,870.41	100.00			
湖北省高速公路实业开发有限公司	成本法	122,323,692.54	122,323,692.54		122,323,692.54	100.00			
湖北交投高速公路发展有限公司	成本法	8,616,425,527.14	8,616,425,527.14		8,616,425,527.14	100.00			
湖北楚天智能交通股份有限公司	成本法	580,513,118.05	490,513,118.05	90,000,000.00	580,513,118.05	35.02			60,606,096.20
湖北武黄高速公路经营有限公司	成本法	5,000,000.00	5,000,000.00		5,000,000.00	100.00			
湖北黄黄高速公路经营有限公司	成本法	126,480,000.00	126,480,000.00		126,480,000.00	51.00			137,306,408.55

葛洲坝湖北襄荆高速公路有限公司	权益法	207,000,000.00	349,752,370.55	66,513,508.21	416,265,878.76	23.00			18,400,000.00
湖北鄂东长江公路大桥有限公司	权益法	38,390,000.00	266,375,088.43	-8,770,770.79	257,604,317.64	38.39			
湖北交投鄂黄长江公路大桥有限公司	成本法	198,102,656.14	198,102,656.14		198,102,656.14	100.00			
湖北交投紫云铁路有限公司	成本法	643,350,000.00	643,350,000.00		643,350,000.00	86.55			
湖北交投商贸物流有限公司	成本法	510,000,000.00	510,000,000.00		510,000,000.00	100.00			
湖北交投科技发展有限公司	成本法	135,705,954.77	135,705,954.77		135,705,954.77	100.00			
湖北交投实业发展有限公司	成本法	492,358,836.47	403,529,541.62	88,829,294.85	492,358,836.47	100.00			
湖北楚天鄂西北高速公路有限公司	成本法	785,660,000.00	785,660,000.00		785,660,000.00	66.84			
湖北长江三江港区域投资开发有限公司	成本法	210,000,000.00	210,000,000.00		210,000,000.00	72.41			
湖北交投鄂西生态小镇投资有限公司	成本法	100,000,000.00	100,000,000.00		100,000,000.00	100.00			
湖北交投资本投资管理有限公司	成本法	4,900,000.00	4,900,000.00		4,900,000.00	49.00			

湖北交投谷竹高速公路有限公司	成本法	5,000,000.00	5,000,000.00		5,000,000.00	100.00			
湖北交投集团财务有限公司	成本法	1,380,000,000.00	500,000,000.00	880,000,000.00	1,380,000,000.00	92.00			1,077,052.76
交投乾海（武汉）基础设施股权投资中心（有限合伙）	成本法		1,500,000,000.00	-1,500,000,000.00					
湖北交投襄神高速公路有限公司	成本法	51,500,000.00	5,000,000.00	46,500,000.00	51,500,000.00	51.50			
湖北交投江汉高速公路运营管理有限公司	成本法	5,000,000.00	5,000,000.00		5,000,000.00	100.00			
湖北交投仙洪高速公路有限公司	成本法	2,155,000,000.00	2,155,000,000.00		2,155,000,000.00	100.00			
湖北交投鄂西高速公路有限公司	成本法	5,000,000.00	5,000,000.00		5,000,000.00	71.43			
湖北交投宜昌高速公路运营管理有限公司	成本法	5,000,000.00	5,000,000.00		5,000,000.00	100.00			
湖北武穴长江公路大桥有限公司	成本法	54,000,000.00	54,000,000.00		54,000,000.00	53.00			
湖北棋盘洲长江公路大桥有限公司	成本法	52,500,000.00	52,500,000.00		52,500,000.00	51.50			
湖北石首长江公路大桥有限公司	成本法	388,500,000.00	388,500,000.00		388,500,000.00	58.50			

湖北嘉鱼长江公路大桥有限公司	成本法	235,000,000.00	235,000,000.00		235,000,000.00	34.00			
湖北白洋长江公路大桥有限公司	成本法	55,500,000.00	55,500,000.00		55,500,000.00	54.50			
湖北交投大悟高速公路有限公司	成本法	59,000,000.00	59,000,000.00		59,000,000.00	59.00			
湖北交投荆门南高速公路有限公司	成本法	54,640,000.00	54,640,000.00		54,640,000.00	54.64			
湖北交投沙公高速公路有限公司	成本法	279,300,000.00	279,300,000.00		279,300,000.00	57.00			
湖北交投荆门北高速公路有限公司	成本法	52,000,000.00	52,000,000.00		52,000,000.00	52.00			
湖北省公安长江大桥公路桥有限公司	成本法	228,000,000.00	178,000,000.00	50,000,000.00	228,000,000.00	100.00			
湖北交投潜江高速公路有限公司	成本法	457,000,000.00	457,000,000.00		457,000,000.00	57.00			
湖北交投孝感南高速公路有限公司	成本法	539,675,161.00	339,675,161.00	200,000,000.00	539,675,161.00	54.04			
湖北交投荆州投资开发股份有限公司	成本法	260,000,000.00	30,000,000.00	230,000,000.00	260,000,000.00	65.00			
湖北交投石化能源发展有限公司	成本法		48,510,458.93	-48,510,458.93					6,536,037.14

湖北交投宜昌投资开发有限公司	成本法	130,000,000.00	130,000,000.00		130,000,000.00	86.67			
交投国信（武汉）公路产业投资中心（有限合伙）	成本法	622,500,000.00	255,000,000.00	367,500,000.00	622,500,000.00	10.71			
交投汉江（襄阳）健康成长产业投资中心（有限合伙）	成本法	295,000,000.00	295,000,000.00		295,000,000.00	59.00			
湖北高发楚东高速公路有限公司	成本法	75,000,000.00	75,000,000.00		75,000,000.00	100.00			
湖北交投新致实业发展有限公司	成本法	10,000,000.00	10,000,000.00		10,000,000.00	100.00			2,740,575.51
湖北交投鄂东高速公路运营管理有限公司	成本法	5,000,000.00	5,000,000.00		5,000,000.00	100.00			
湖北宜鹤高速公路有限公司	成本法	100,000,000.00	100,000,000.00		100,000,000.00	100.00			
湖北交投智能检测股份有限公司	成本法	78,461,539.00	78,461,539.00		78,461,539.00	51.00			
湖北交投大别山投资开发有限公司	成本法	50,000,000.00	10,000,000.00	40,000,000.00	50,000,000.00	100.00			
交投佰仕德（宜昌）健康环保产业投资中心（有限合伙）	成本法	98,827,527.27		98,827,527.27	98,827,527.27	81.81			

湖北交投十巫高速公路有限公司	成本法	49,580,000.00		49,580,000.00	49,580,000.00	49.58		
交投普惠（黄冈）健康产业投资中心（有限合伙）	成本法	51,000,000.00		51,000,000.00	51,000,000.00	100.00		
湖北交投襄阳南高速公路有限公司	成本法	53,000,000.00		53,000,000.00	53,000,000.00	53.00		
湖北交投建设集团有限公司	成本法	30,000,000.00		30,000,000.00	30,000,000.00	100.00		
湖北交投沙公南高速公路有限公司	成本法	93,500,000.00		93,500,000.00	93,500,000.00	93.50		
湖北省赤壁长江公路大桥有限公司	成本法	59,000,000.00		59,000,000.00	59,000,000.00	59.00		
湖北交投翻坝江北高速公路有限公司	成本法	142,550,000.00		142,550,000.00	142,550,000.00	47.96		
湖北交投龟峰山高速公路有限公司	成本法	15,000,000.00		15,000,000.00	15,000,000.00	73.17		
湖北交投洪监高速公路有限公司	成本法	10,000,000.00		10,000,000.00	10,000,000.00	90.91		
湖北交投孝感北高速公路有限公司	成本法	90,000,000.00		90,000,000.00	90,000,000.00	93.26		
合计			20,983,108,242.54	1,674,519,100.61	22,657,627,343.15			244,905,886.01

(七) 营业收入、营业成本

项目	本年发生额		上年发生额	
	收入	成本	收入	成本
车辆通行费收入	8,657,076,002.64	2,432,504,640.92	7,784,051,805.05	2,166,365,846.25
其他收入	17,365,802.14	2,251,171.92	314,772,889.95	297,786,884.51
合计	8,674,441,804.78	2,434,755,812.84	8,098,824,695.00	2,464,152,730.76

(八) 财务费用

项目	本年发生额	上年发生额
利息支出	5,830,372,467.85	5,292,729,151.41
减：利息收入	335,518,706.99	300,143,421.56
汇兑损失		201,886,061.18
减：汇兑收益	160,535,422.59	
手续费及其他	637,577.89	17,334,353.20
合计	5,334,955,916.16	5,211,806,144.23

(九) 投资收益

产生投资收益的来源	本年发生额	上年发生额
权益法核算的长期股权投资收益	76,138,912.98	
成本法核算的长期股权投资收益	226,505,886.01	425,702,629.91
处置长期股权投资产生的投资收益	9,718,835.92	
权益法核算的长期股权投资收益		82,603,107.52
可供出售金融资产等取得的投资收益	18,597,995.32	
合计	330,961,630.23	508,305,737.43

(十) 营业外收入

项目	本年发生额	上年发生额
政府补助	41,644,887.46	298,511,100.29
其他	578,300.00	59,513.81
合计	42,223,187.46	298,570,614.10

(十一) 现金流量情况

1、采用间接法将净利润调节为经营活动现金流量

补充资料	本年发生额	上年发生额
1.将净利润调节为经营活动现金流量		
净利润	1,215,866,508.69	1,171,224,732.69

补充资料	本年发生额	上年发生额
加：资产减值准备	288,257.59	-911,099.81
固定资产折旧、油气资产折耗、生产性生物资产折旧	90,189,038.69	91,473,878.29
无形资产摊销	7,639,876.60	7,566,977.53
长期待摊费用摊销	286,535,892.65	288,481,971.13
处置固定资产、无形资产和其他长期资产的损失（收益以“-”号填列）		
固定资产报废损失（收益以“-”号填列）		
公允价值变动损失（收益以“-”号填列）		
财务费用（收益以“-”号填列）	5,830,372,467.85	5,292,729,151.41
投资损失（收益以“-”号填列）	-330,961,630.23	-508,305,737.43
递延所得税资产减少（增加以“-”号填列）		
递延所得税负债增加（减少以“-”号填列）		
存货的减少（增加以“-”号填列）	3,115,764.70	291,858,883.79
经营性应收项目的减少（增加以“-”号填列）	-7,272,782,670.79	761,259,374.11
经营性应付项目的增加（减少以“-”号填列）	-2,679,717,902.67	-1,602,660,302.90
其他		
经营活动产生的现金流量净额	-2,849,454,396.92	5,792,717,828.31
2.不涉及现金收支的重大投资和筹资活动		
债务转为资本		
一年内到期的可转换公司债券		
融资租入固定资产		
3.现金及现金等价物净变动情况		
现金的年末余额	7,048,734,874.08	5,487,228,875.39
减：现金的年初余额	5,487,228,875.39	10,644,494,551.15
加：现金等价物的年末余额		
减：现金等价物的年初余额		1,732,000,000.00
现金及现金等价物净增加额	1,561,505,998.69	-6,889,265,675.76

2、 现金和现金等价物

项目	年末余额	年初余额
一、现金	7,048,734,874.08	5,487,228,875.39
其中：库存现金	150,258.31	229,405.77
可随时用于支付的银行存款	7,048,584,615.77	5,486,999,469.62
可随时用于支付的其他货币资金		
二、现金等价物		
其中：三个月内到期的债券投资		
三、年末现金及现金等价物余额	7,048,734,874.08	5,487,228,875.39

3、 货币资金与现金和现金等价物的调节

列示于现金流量表的现金及现金等价物包括：	本年发生额	上年发生额
年末货币资金	7,048,734,874.08	5,487,228,875.39
减：使用受到限制的存款		
加：持有期限不超过三个月的债券投资		
年末现金及现金等价物余额	7,048,734,874.08	5,487,228,875.39
减：年初现金及现金等价物余额	5,487,228,875.39	12,376,494,551.15
现金及现金等价物净增加/（减少）额	1,561,505,998.69	-6,889,265,675.76

十三、 其他需要说明的重大事项

(一) 年金计划

二级子公司湖北楚天智能交通股份有限公司企业年金的参加对象为在公司工作满五年的在岗员工，本着个人自愿参与原则，以个人的书面申请为准。员工企业年金的缴纳基数与公积金缴纳基数一致。为进一步强化企业年金的激励功能，经公司职工代表大会审议批准，公司年金方案自 2017 年 1 月 1 日起进行了调整。调整后的企业年金方案根据员工贡献值确定参加年金方案的准入条件，本着自愿参与的原则，在不突破工资总额 12%的前提下，结合工资增长水平，以职级、司龄确定分段定额缴费标准，个人与企业缴费金额比例为 1:2。

(二) 政府收费还贷公路路产及相关设施期末余额 1,336.91 亿元未计提折旧，待收费到期后一次折旧并核销国有资本；公司将政府收费还贷的公路及构筑物用于向金融机构质押借款。





此证复印件仅作为报告附件使用，不能作为其他用途

营业执照

(副本)

统一社会信用代码 91310101568093764U

证照编号 01000000201708310087

名称 立信会计师事务所（特殊普通合伙）

类型 特殊普通合伙企业

主要经营场所 上海市黄浦区南京东路61号四楼

执行事务合伙人 朱建弟

成立日期 2011年1月24日

合伙期限 2011年1月24日至不约定期限

经营范围 审查企业会计报表，出具审计报告；验证企业资本，出具验资报告；办理企业合并、分立、清算事宜中的审计业务，出具有关报告；基本建设年度财务决算审计；代理记账；会计咨询、税务咨询、管理咨询、会计培训；法律、法规规定的其他业务。

【企业经营涉及行政许可的，凭许可证件经营】



登记机关



2017年08月31日

证书序号: NO. 025730

说明

1. 《会计师事务所执业证书》是证明持有人经财政部门依法审批，准予执行注册会计师法定业务的凭证。
2. 《会计师事务所执业证书》记载事项发生变动的，应当向财政部门申请换发。
3. 《会计师事务所执业证书》不得伪造、涂改、出租、出借、转让。
4. 会计师事务所终止时应当向财政部门交回《会计师事务所执业证书》。

此证为会计师事务所执业证书，仅能作为报账使用，不得作为其他用途。



中华人民共和国财政部制



会计师事务所 执业证书

名称: 立信会计师事务所 (特殊普通合伙)



主任会计师: 朱建弟

办公场所: 上海市黄浦区南京东路61号四楼

组织形式: 特殊普通合伙制

会计师事务所编号: 31000006

注册资本(出资额): 人民币 11350 万元整

批准设立文号: 沪财会[2000]26号 (转制批文 沪财会[2010]82号)

批准设立日期: 2000年6月13日 (转制日期 2010年12月31日)



证书序号: 000194

会计师事务所 证券、期货相关业务许可证

此证复印件仅能作为报告附件使用



经财政部、中国证监会、中国证券监督管理委员会审查批准

立信会计师事务所(特殊普通合伙)执行证券、期货相关业务。

首席合伙人: 朱建弟



证书号: 34 发证时间: 二〇一〇年七月十七日

证书有效期至:



此证复印件仅作为报告附件使用，不能作为他件使用

姓名 李洪勇
 Full name
 性别 男
 Sex
 出生日期 1973-07-14
 Date of birth
 工作单位 立信会计师事务所(特殊普通合伙) 湖北分所
 Working unit
 身份证号码 420122197307145815
 Identity card No.



年度检验登记
 Annual Renewal Registration

李洪勇 120003204565
 2017年已通过
 湖北注册会计师协会



证书编号: 420003204565
 No. of Certificate

批准注册协会: 湖北省注册会计师协会
 Authorized Institute of CPAs

发证日期: 2007 年 09 月 28 日
 Date of Issuance



验证证书真实有效



此证复印件仅作为报告附件使用，不能作为其他用途

李如发
 Full name 李如发
 Sex 男
 Date of birth 1973-03-01
 Working unit 立信会计师事务所有限公司
 Working unit ID No. 4200041973030116533
 Identity card No.



年度检验登记
 Annual Renewal Registration

本证书经检验合格，继续有效一年。
 This certificate is valid for another year after this renewal.

证书编号: 420003204867
 No. of Certificate
 批准注册协会: 湖北注册会计师协会
 Authorized Institute of CPAs
 发证日期: 2008
 Date of Issuance



陈芳

2009年5月10日

年度检验登记
 Annual Renewal Registration

李如发 420003204867
 2017年已通过
 湖北注册会计师协会



验证证书真实有效

注册会计师工作单位变更事项登记
 Registration of the Change of Working Unit by a CPA

同意调出
 Agree the holder to be transferred from



转出所
 CPAs

2013年7月5日

同意调入
 Agree the holder to be transferred to



转入所
 CPAs

2013年7月12日