

**广发货币市场基金**  
**2018 年半年度报告**  
**2018 年 6 月 30 日**

基金管理人：广发基金管理有限公司

基金托管人：中国工商银行股份有限公司

送出日期：二〇一八年八月二十四日

## 1 重要提示及目录

### 1.1 重要提示

基金管理人的董事会、董事保证本报告所载资料不存在虚假记载、误导性陈述或重大遗漏，并对其内容的真实性、准确性和完整性承担个别及连带的法律责任。本半年度报告已经三分之二以上独立董事签字同意，并由董事长签发。

基金托管人中国工商银行股份有限公司根据本基金合同规定，于 2018 年 8 月 22 日复核了本报告中的财务指标、净值表现、利润分配情况、财务会计报告、投资组合报告等内容，保证复核内容不存在虚假记载、误导性陈述或者重大遗漏。

基金管理人承诺以诚实信用、勤勉尽责的原则管理和运用基金资产，但不保证基金一定盈利。

基金的过往业绩并不代表其未来表现。投资有风险，投资者在作出投资决策前应仔细阅读本基金的招募说明书及其更新。

本报告中财务资料未经审计。

本报告期自 2018 年 1 月 1 日起至 6 月 30 日止。

## 1.2 目录

1	重要提示及目录.....	2
1.1	重要提示.....	2
1.2	目录	3
2	基金简介.....	5
2.1	基金基本情况.....	5
2.2	基金产品说明.....	5
2.3	基金管理人和基金托管人.....	5
2.4	信息披露方式.....	6
2.5	其他相关资料.....	6
3	主要财务指标和基金净值表现.....	6
3.1	主要会计数据和财务指标.....	6
3.2	基金净值表现.....	7
4	管理人报告.....	10
4.1	基金管理人及基金经理情况.....	10
4.2	管理人对报告期内本基金运作合规守信情况的说明.....	12
4.3	管理人对报告期内公平交易情况的专项说明.....	12
4.4	管理人对报告期内基金的投资策略和业绩表现的说明.....	13
4.5	管理人对宏观经济、证券市场及行业走势的简要展望.....	13
4.6	管理人对报告期内基金估值程序等事项的说明.....	13
4.7	管理人对报告期内基金利润分配情况的说明.....	14
5	托管人报告.....	14
5.1	报告期内本基金托管人合规守信情况声明.....	14
5.2	托管人对报告期内本基金投资运作合规守信、净值计算、利润分配等情况的说明.....	14
5.3	托管人对本半年度报告中财务信息等内容的真实、准确和完整发表意见.....	15
6	半年度财务会计报告（未经审计）.....	15
6.1	资产负债表.....	15
6.2	利润表	16
6.3	所有者权益（基金净值）变动表.....	17
6.4	报表附注.....	18
7	投资组合报告.....	37
7.1	期末基金资产组合情况.....	37
7.2	债券回购融资情况.....	38
7.3	基金投资组合平均剩余期限.....	38
7.4	报告期内投资组合平均剩余存续期超过 240 天情况说明.....	39
7.5	期末按债券品种分类的债券投资组合.....	39
7.6	期末按摊余成本占基金资产净值比例大小排名的前十名债券投资明细.....	40
7.7	“影子定价”与“摊余成本法”确定的基金资产净值的偏离.....	40
	报告期内负偏离度的绝对值达到 0.25% 情况说明.....	40
	报告期内正偏离度的绝对值达到 0.5% 情况说明.....	40

7.8 期末按公允价值占基金资产净值比例大小排名的前十名资产支持证券投资明细 .....	40
7.9 投资组合报告附注 .....	41
8 基金份额持有人信息 .....	41
8.1 期末基金份额持有人户数及持有人结构 .....	41
8.2 期末货币市场基金前十名份额持有人情况 .....	42
8.3 期末上市基金前十名持有人 .....	42
8.4 期末基金管理人的从业人员持有本基金的情况 .....	43
8.5 期末基金管理人的从业人员持有本开放式基金份额总量区间的情况 .....	43
9 开放式基金份额变动 .....	43
<b>10 重大事件揭示</b> .....	<b>44</b>
10.1 基金份额持有人大会决议 .....	44
10.2 基金管理人、基金托管人的专门基金托管部门的重大人事变动 .....	44
10.3 涉及基金管理人、基金财产、基金托管业务的诉讼 .....	44
10.4 基金投资策略的改变 .....	44
10.5 为基金进行审计的会计师事务所情况 .....	44
10.6 管理人、托管人及其高级管理人员受稽查或处罚等情况 .....	44
10.7 基金租用证券公司交易单元的有关情况 .....	44
10.8 偏离度绝对值超过 0.5% 的情况 .....	45
10.9 其他重大事件 .....	45
11 备查文件目录 .....	46
11.1 备查文件目录 .....	46
11.2 存放地点 .....	46
11.3 查阅方式 .....	47

## 2 基金简介

### 2.1 基金基本情况

基金名称	广发货币市场基金			
基金简称	广发货币			
基金主代码	270004			
基金运作方式	契约型开放式			
基金合同生效日	2005 年 5 月 20 日			
基金管理人	广发基金管理有限公司			
基金托管人	中国工商银行股份有限公司			
报告期末基金份额总额	25,848,375,557.63 份			
基金合同存续期	不定期			
下属分级基金的基金简称	广发货币 A	广发货币 B	广发货币 C	广发货币 E
下属分级基金的交易代码	270004	270014	005092	511920
报告期末下属分级基金的份额总额	3,566,943,659.97 份	22,240,661,174.96 份	40,163,744.70 份	606,978.00 份

### 2.2 基金产品说明

投资目标	在保持低风险与资产流动性的基础上，追求稳定的当期收益。
投资策略	投资策略以自上而下为主，兼顾自下而上的方式。其中，自上而下是指基金管理人通过定量与定性相结合的综合分析，对利率尤其是短期利率的变化趋势进行预测，在科学、合理的短期利率预测的基础上决定本基金组合的期限结构和品种结构，构建稳健的投资组合。自下而上是指要重视具体投资对象的价值分析，同时针对市场分割及定价机制暂时失灵带来的投资机会，进行相应的套利操作，增加投资收益。
业绩比较基准	根据本基金的投资对象和投资目标，业绩比较基准为税后活期存款利率：即 $(1 - \text{利息税率}) \times \text{活期存款利率}$ 。
风险收益特征	本基金具有高安全性、高流动性和稳定的收益，力争获取稳定的超过同期银行活期存款利率（税后）的收益率。

### 2.3 基金管理人和基金托管人

项目		基金管理人	基金托管人
名称		广发基金管理有限公司	中国工商银行股份有限公司
信息披露 负责人	姓名	段西军	郭明
	联系电话	020-83936666	(010) 66105798
	电子邮箱	dxj@gffunds.com.cn	custody@icbc.com.cn
客户服务电话		95105828,020-83936999	95588

传真	020-89899158	(010) 66105799
注册地址	广东省珠海市横琴新区宝华路 6号105室-49848 (集中办公区)	北京市西城区复兴门内大街55 号
办公地址	广州市海珠区琶洲大道东1号 保利国际广场南塔31-33楼	北京市西城区复兴门内大街55 号
邮政编码	510308	100140
法定代表人	孙树明	易会满

## 2.4 信息披露方式

本基金选定的信息披露报纸名称	中国证券报、证券日报
登载基金半年度报告正文的管理人互联网网址	<a href="http://www.gffunds.com.cn">http://www.gffunds.com.cn</a>
基金半年度报告备置地点	广州市海珠区琶洲大道东1号保利国际广场南塔31-33楼

## 2.5 其他相关资料

项目	名称	办公地址
注册登记机构	广发基金管理有限公司	广州市海珠区琶洲大道东1号保利国际广场南塔31-33楼

## 3 主要财务指标和基金净值表现

### 3.1 主要会计数据和财务指标

金额单位：人民币元

3.1.1 期间数据和指标	报告期 (2018 年 1 月 1 日至 2018 年 6 月 30 日)			
	广发货币 A	广发货币 B	广发货币 C	广发货币 E
本期已实现收益	78,987,638.97	714,953,641.73	40,255.76	1,114,592.75
本期利润	78,987,638.97	714,953,641.73	40,255.76	1,114,592.75
本期净值收益率	2.0511%	2.1725%	2.0458%	1.9833%
3.1.2 期末数据和指标	报告期末(2018 年 6 月 30 日)			
	广发货币 A	广发货币 B	广发货币 C	广发货币 E
期末基金资产净值	3,566,943,659.97	22,240,661,174.96	40,163,744.70	60,697,800.00
期末基金份额净值	1.0000	1.0000	1.0000	100.0000
3.1.3 累计期末指标	报告期末(2018 年 6 月 30 日)			
	广发货币 A	广发货币 B	广发货币 C	广发货币 E
累计净值收益率	51.1284%	39.9994%	3.5543%	7.4595%

注：(1) 所述基金业绩指标不包括持有人认购或交易基金的各项费用，计入费用后实际收益水

平要低于所列数字。

(2) 本期已实现收益指基金本期利息收入、投资收益、其他收入（不含公允价值变动收益）扣除相关费用后的余额，本期利润为本期已实现收益加上本期公允价值变动收益，由于货币市场基金采用摊余成本法核算，因此，公允价值变动收益为零，本期已实现收益和本期利润的金额相等。

(3) 本基金 A 类基金份额和 B 类基金份额的利润分配按月结转为对应份额，本基金 E 类基金份额持有人收益账户内的累计收益不低于 100 元时，则 100 元整数倍的累计收益将兑付为相应 E 类基金份额。

### 3.2 基金净值表现

#### 3.2.1 基金份额净值收益率及其与同期业绩比较基准收益率的比较

##### 1. 广发货币 A:

阶段	份额净值收益率①	份额净值收益率标准差②	业绩比较基准收益率③	业绩比较基准收益率标准差④	①-③	②-④
过去一个月	0.3131%	0.0006%	0.0292%	0.0000%	0.2839%	0.0006%
过去三个月	0.9859%	0.0006%	0.0885%	0.0000%	0.8974%	0.0006%
过去六个月	2.0511%	0.0007%	0.1760%	0.0000%	1.8751%	0.0007%
过去一年	4.0513%	0.0008%	0.3549%	0.0000%	3.6964%	0.0008%
过去三年	10.0431%	0.0019%	1.0656%	0.0000%	8.9775%	0.0019%
自基金合同生效起至今	51.1284%	0.0056%	16.4392%	0.0032%	34.6892%	0.0024%

##### 2. 广发货币 B:

阶段	份额净值收益率①	份额净值收益率标准差②	业绩比较基准收益率③	业绩比较基准收益率标准差④	①-③	②-④
过去一个月	0.3328%	0.0006%	0.0292%	0.0000%	0.3036%	0.0006%
过去三个月	1.0463%	0.0006%	0.0885%	0.0000%	0.9578%	0.0006%
过去六个月	2.1725%	0.0007%	0.1760%	0.0000%	1.9965%	0.0007%
过去一年	4.3005%	0.0008%	0.3549%	0.0000%	3.9456%	0.0008%
过去三年	10.8369%	0.0019%	1.0656%	0.0000%	9.7713%	0.0019%
自基金合同生效起至今	39.9994%	0.0041%	6.2250%	0.0018%	33.7744%	0.0023%

##### 3. 广发货币 C:

阶段	份额净值收益率①	份额净值收益率标准差	业绩比较基准收益率③	业绩比较基准收益率标	①-③	②-④
----	----------	------------	------------	------------	-----	-----

		②		准差④		
过去一个月	0.3141%	0.0006%	0.0292%	0.0000%	0.2849%	0.0006%
过去三个月	0.9851%	0.0006%	0.0885%	0.0000%	0.8966%	0.0006%
过去六个月	2.0458%	0.0008%	0.1760%	0.0000%	1.8698%	0.0008%
自基金合同生效起至今	3.5543%	0.0008%	0.3092%	0.0000%	3.2451%	0.0008%

**4. 广发货币 E:**

阶段	份额净值收 益率①	份额净值收 益率标准差 ②	业绩比较基 准收益率③	业绩比较基 准收益率标 准差④	①-③	②-④
过去一个月	0.3050%	0.0006%	0.0292%	0.0000%	0.2758%	0.0006%
过去三个月	0.9613%	0.0006%	0.0885%	0.0000%	0.8728%	0.0006%
过去六个月	1.9833%	0.0007%	0.1760%	0.0000%	1.8073%	0.0007%
过去一年	3.8485%	0.0009%	0.3549%	0.0000%	3.4936%	0.0009%
自基金合同生效起至今	7.4595%	0.0020%	0.8147%	0.0000%	6.6448%	0.0020%

注：（1）自 2010 年 10 月 28 日起，本基金的业绩比较基准由原先的“一年期银行定期存款的税后利率：(1-利息税率)×一年期银行定期储蓄存款利率”变更为“税后活期存款利率：即(1-利息税率)×活期存款利率”。

（2）业绩比较基准是根据基金合同关于资产配置比例的规定构建的。

**3.2.2 自基金合同生效以来基金份额累计净值收益率变动及其与同期业绩比较基准收益率变动的比较**

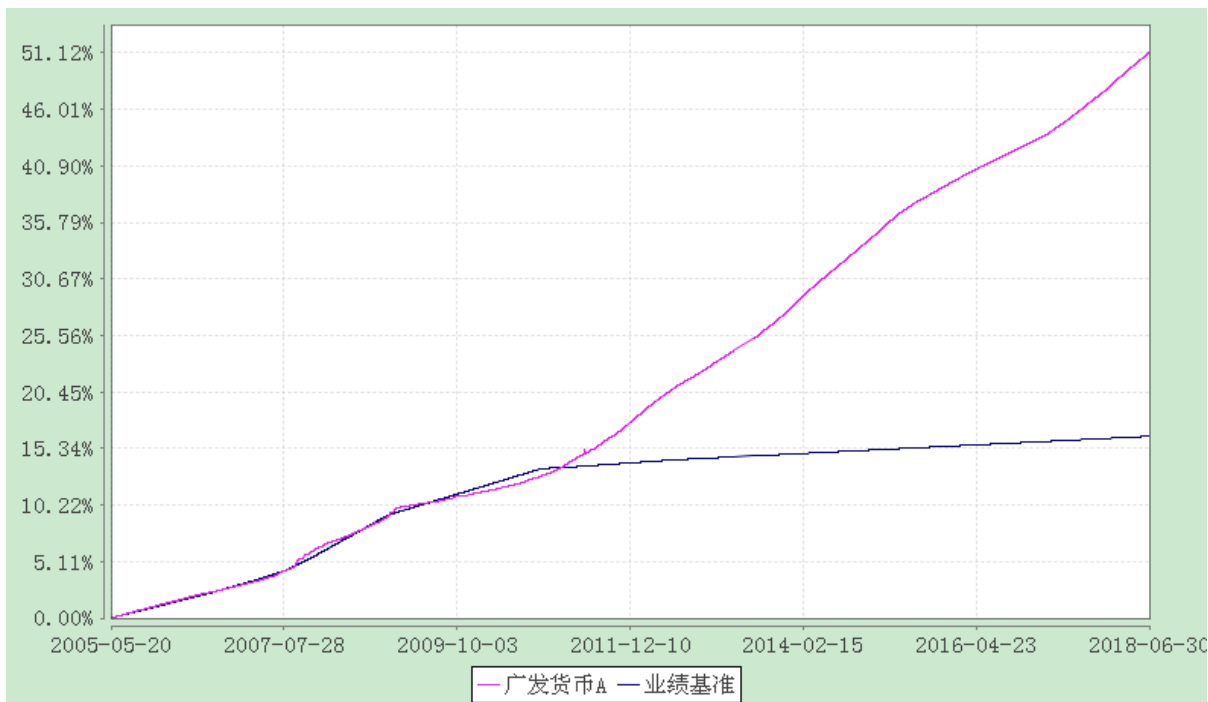
广发货币市场基金

份额累计净值收益率与业绩比较基准收益率历史走势对比图

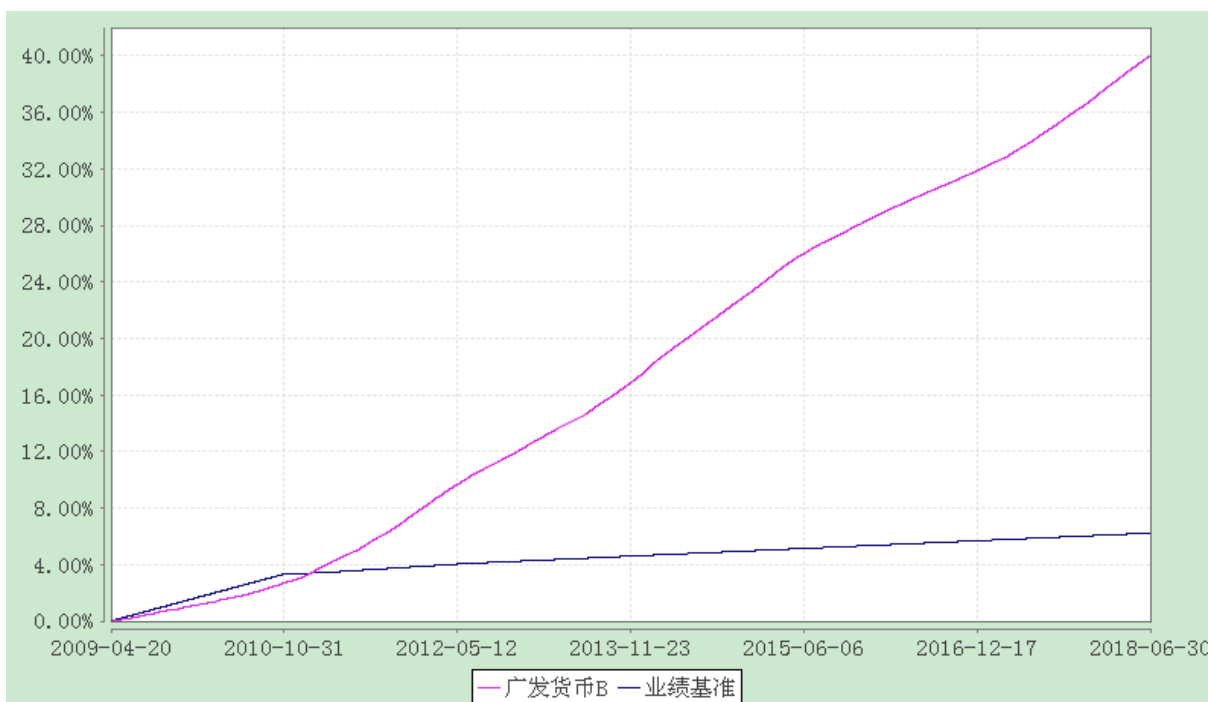
(2005 年 5 月 20 日至 2018 年 6 月 30 日)

1、广发货币 A

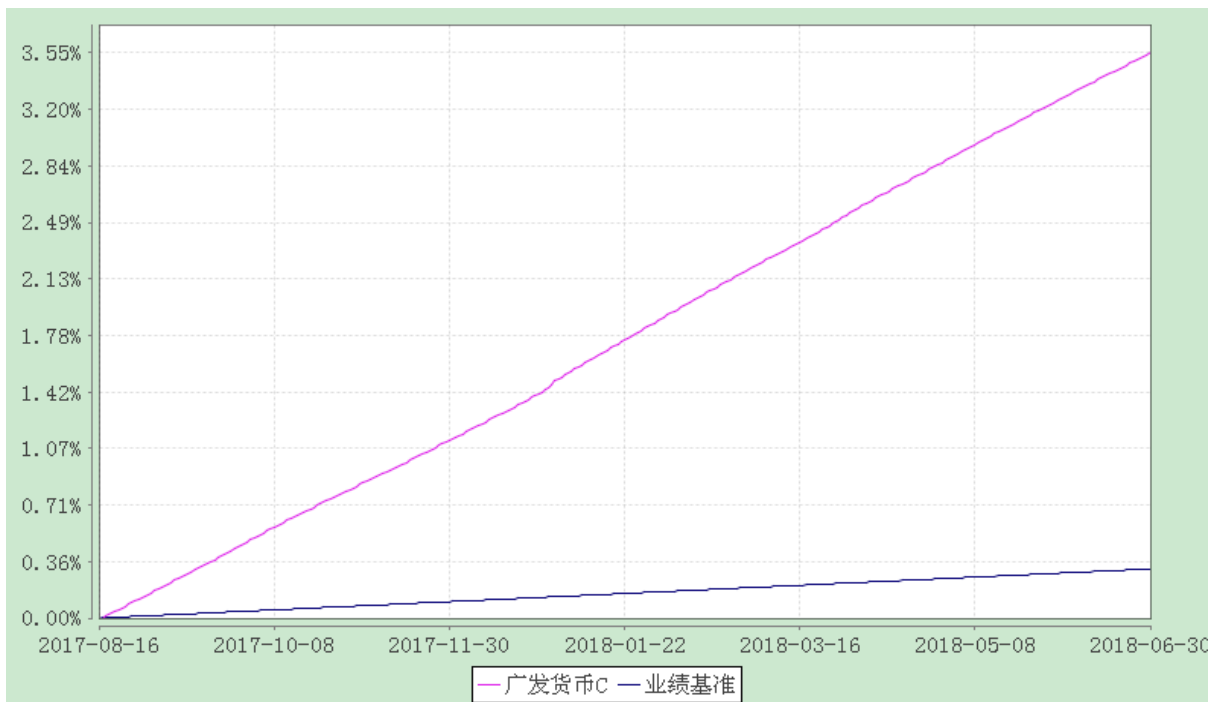




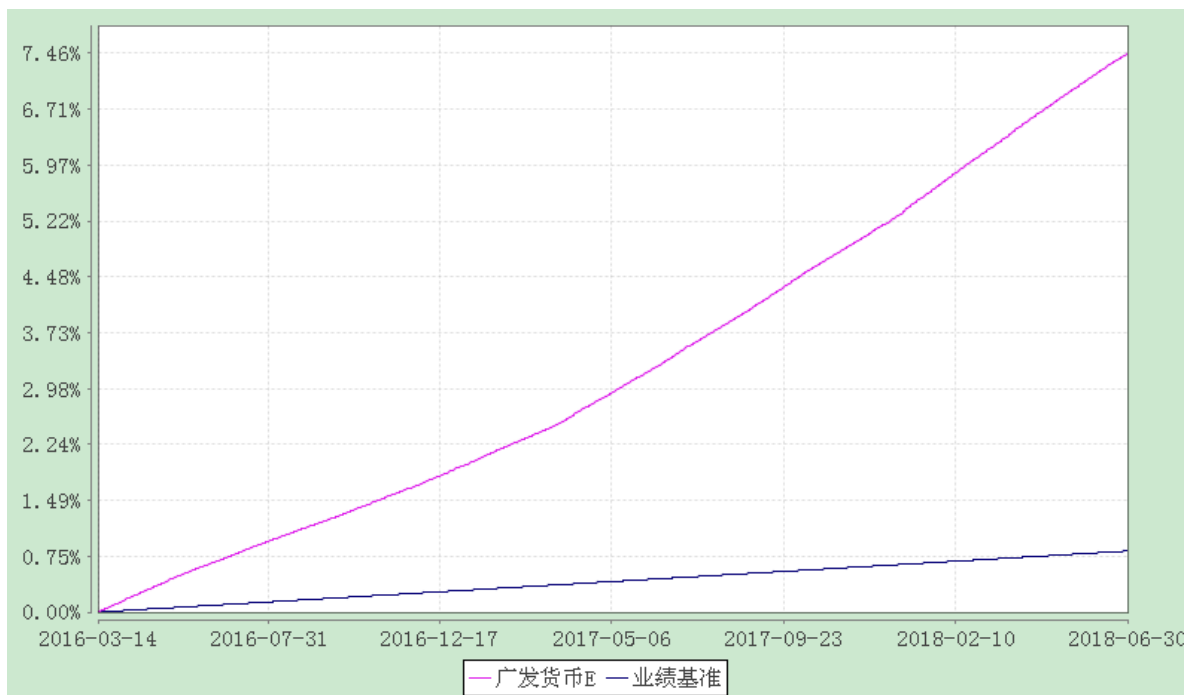
### 2、广发货币 B



### 3、广发货币 C



#### 4、广发货币 E



注：本基金 E 类合同生效日为 2016 年 3 月 14 日，份额申购首次确认日为 2016 年 3 月 15 日；  
 本基金 C 类合同生效日为 2017 年 8 月 16 日，份额申购首次确认日为 2017 年 8 月 17 日。

### 4 管理人报告

#### 4.1 基金管理人及基金经理情况

##### 4.1.1 基金管理人及其管理基金的经验

本基金管理人经中国证监会证监基金字[2003]91 号文批准，于 2003 年 8 月 5 日成立，注册资本 1.2688 亿元人民币。公司的股东为广发证券股份有限公司、烽火通信科技股份有限公司、深圳市前海香江金融控股集团有限公司、康美药业股份有限公司和广州科技金融创新投资控股有限公司。公司拥有公募基金管理、特定客户资产管理、社保基金境内投资管理人、基本养老保险基金证券投资管理机构、受托管理保险资金投资管理人、保险保障基金委托资产管理投资管理人、合格境内机构投资者境外证券投资管理（QDII）等业务资格。

本基金管理人在董事会下设合规及风险管理委员会、薪酬与资格审查委员会、战略规划委员会三个专业委员会。公司下设投资决策委员会、风险控制委员会和 30 个部门：宏观策略部、权益投资一部、权益投资二部、固定收益管理总部、指数投资部、量化投资部、资产配置部、数据策略投资部、国际业务部、研究发展部、产品设计部、营销管理部、机构理财部、渠道管理总部、养老金与战略业务部、北京分公司、广州分公司、上海分公司、互联网金融部、中央交易部、基金会计部、注册登记部、信息技术部、合规稽核部、金融工程与风险管理部、规划发展部、人力资源部、财务部、综合管理部、北京办事处。此外，还出资设立了瑞元资本管理有限公司、广发国际资产管理有限公司（香港子公司），参股了证通股份有限公司。

截至 2018 年 6 月 30 日，本基金管理人管理一百七十五只开放式基金，管理资产规模为 3600 亿元。同时，公司还管理着多个特定客户资产管理投资组合、社保基金投资组合和养老基金投资组合。

#### 4.1.2 基金经理（或基金经理小组）及基金经理助理简介

姓名	职务	任本基金的基金经理（助理）期限		证券从业年限	说明
		任职日期	离任日期		
温秀娟	本基金的基金经理；广发理财 30 天债券基金的基金经理；广发理财 7 天债券基金的基金经理；广发现金宝场内货币基金的基金经理；广发活期宝货币基金的基金经理；广发添利货币 ETF 基金的基金经理；广发天天红基金的基金经理；现金投资部总经理	2010-04-29	-	18 年	温秀娟女士，经济学学士，持有中国证券投资基金业从业证书。曾任广发证券股份有限公司江门营业部高级客户经理、固定收益部交易员、投资经理，广发基金管理有限公司固定收益部研究员、投资经理、固定收益部副总经理。现任广发基金管理有限公司现金投资部总经理、广发货币市场基金基金经理（自 2010 年 4 月 29 日起任职）、广发理财 30 天债券型证券投资基金基金经理（自 2013 年 1 月 14 日起任职）、广发理财 7 天债券型证券投资基金基金经理（自 2013 年 6 月 20 日起任职）、广发现金宝场内实

					时申赎货币市场基金基金经理（自 2013 年 12 月 2 日起任职）、广发活期宝货币市场基金基金经理（2014 年 8 月 28 日起任职）、广发添利交易型货币市场基金基金经理（自 2016 年 11 月 22 日起任职）、广发天天红发起式货币市场基金基金经理（自 2017 年 10 月 31 日起任职）。
--	--	--	--	--	---

注：1.“任职日期”和“离职日期”指公司公告聘任或解聘日期。

2.证券从业的含义遵从行业协会《证券业从业人员资格管理办法》的相关规定。

#### 4.2 管理人对报告期内本基金运作合规守信情况的说明

本报告期内，本基金管理人遵守《中华人民共和国证券投资基金法》及其配套法规、《广发货币市场基金基金合同》和其他有关法律法规的规定，本着诚实信用、勤勉尽责的原则管理和运用基金资产，在严格控制风险的基础上，为基金份额持有人谋求最大利益，基金运作合法合规，无损害基金持有人利益的行为，基金的投资管理符合有关法规及基金合同的规定。

#### 4.3 管理人对报告期内公平交易情况的专项说明

##### 4.3.1 公平交易制度的执行情况

公司通过建立科学、制衡的投资决策体系，加强交易分配环节的内部控制，并通过实时的行为监控与及时的分析评估，保证公平交易原则的实现。

在投资决策的内部控制方面，公司制度规定投资组合投资的股票必须来源于备选股票库，重点投资的股票必须来源于核心股票库，投资的债券必须来自公司债券库。公司建立了严格的投资授权制度，投资组合经理在授权范围内可以自主决策，超过投资权限的操作需要经过严格的审批程序。在交易过程中，中央交易部按照“时间优先、价格优先、比例分配、综合平衡”的原则，公平分配投资指令。金融工程与风险管理部风险控制岗通过投资交易系统对投资交易过程进行实时监控及预警，实现投资风险的事中风险控制；稽核岗通过对投资、研究及交易等全流程的独立监察稽核，实现投资风险的事后控制。

本报告期内，上述公平交易制度总体执行情况良好，不同的投资组合受到了公平对待，未发生任何不公平的交易事项。

##### 4.3.2 异常交易行为的专项说明

本公司原则上禁止不同投资组合之间（完全按照有关指数的构成比例进行证券投资的投资组合

除外)或同一投资组合在同一交易日内进行反向交易。如果因应对大额赎回等特殊情况进行反向交易的,则需经公司领导严格审批并留痕备查。

本报告期内,本投资组合与本公司管理的其他投资组合未发生过同日反向交易的情况。

#### 4.4 管理人对报告期内基金的投资策略和业绩表现的说明

##### 4.4.1 报告期内基金投资策略和运作分析

上半年,货币市场整体维持较宽松的态势,与去年四季度以及年初市场预期相比形成较大差异,实际上货币市场的好转是驱动债市收益率下行的直接原因。宏观经济方面,宏观环境当下不算太差,但外需受中美贸易摩擦影响、内需受融资收缩影响整体预期较为悲观。基本面和资金面的双重利好推动下,上半年利率债市场整体走牛,收益率大幅回落,其中短端收益率下行幅度明显大于长端,收益率曲线呈现牛陡行情。信用债方面则分化显著,在经济预期回落、融资渠道收缩的过程中低等级主体信用风险的暴露引起市场高度关注,信用利差方面高等级信用利差维持平稳,低等级信用利差明显走阔,等级利差拉开。上半年本基金整体以稳健操作为主,获得相对确定的票息收益,同时优化组合持仓结构,规避信用风险。

##### 4.4.2 报告期内基金的业绩表现

本报告期内,广发货币 A 类净值增长率为 2.0511%,广发货币 B 类净值增长率为 2.1725%,广发货币 C 类净值增长率为 2.0458%,广发货币 E 类净值增长率为 1.9833%,同期业绩比较基准收益率为 0.1760%

#### 4.5 管理人对宏观经济、证券市场及行业走势的简要展望

展望下半年,基本面因素在外部贸易摩擦、内部信用收缩的大逻辑下悲观预期短期难以证伪,这一过程中低评级主体信用风险的暴露需要高度关注,货币政策边际转松对冲,整体来看利好利率债和高等级信用债,信用利差则继续分化。下半年本基金仍将以获得相对确定的票息收益为主,适当进行套息操作和波段操作,券种选择上以中高等级信用债、利率债等品种作为主要配置方向。同时注意做好持仓券种梳理,优化持仓结构、规避信用风险。此外,本基金将密切跟踪经济基本面、货币政策等变化,增强组合操作的灵活性。

#### 4.6 管理人对报告期内基金估值程序等事项的说明

公司设有估值委员会,按照相关法律法规和证监会的相关规定,负责制定旗下基金投资品种的

估值原则和估值程序，并选取适当的估值方法，经公司管理层批准后方可实施。估值委员会的成员包括：公司分管投研、估值的副总经理、督察长、各投资部门负责人、研究发展部负责人、合规稽核部负责人、金融工程与风险管理部负责人和基金会计部负责人。估值委员会定期对估值政策和程序进行评价，在发生了影响估值政策和程序的有效性、适用性的情况后及时修订估值方法，以保证其持续适用。基金日常估值由基金会计部具体执行，并确保和托管行核对一致。投资研究人员积极关注市场变化、证券发行机构重大事件等可能对估值产生重大影响的因素，向估值委员会提出估值建议，确保估值的公允性。合规稽核部负责定期对基金估值程序和方法进行核查，确保估值委员会的各项决策得以有效执行。以上所有相关人员具备较高的专业能力和丰富的行业从业经验。为保证基金估值的客观独立，基金经理不参与估值的具体流程，但若存在对相关投资品种估值有失公允的情况，可向估值委员会提出意见和建议。各方不存在任何重大利益冲突，一切以维护基金持有人利益为准则。

本基金管理人已与中央国债登记结算有限责任公司、中证指数有限公司签署服务协议，由其按合同约定提供相关债券品种的估值数据。

#### **4.7 管理人对报告期内基金利润分配情况的说明**

根据本基金合同中“基金收益与分配”之“基金收益分配原则”的相关规定，本基金 A 类基金份额、B 类基金份额和 C 类基金份额的利润分配按月结转为对应份额，本基金 E 类基金份额持有人收益账户内的累计收益不低于 100 元时，则 100 元整数倍的累计收益将兑付为相应 E 类基金份额。本基金报告期内累计分配收益 795,096,129.21 元。

## **5 托管人报告**

### **5.1 报告期内本基金托管人遵规守信情况声明**

本报告期内，本基金托管人在对广发货币市场基金的托管过程中，严格遵守《证券投资基金法》、《货币市场基金管理暂行规定》、《货币市场基金信息披露特别规定》及其他有关法律法规和基金合同的有关规定，不存在任何损害基金份额持有人利益的行为，完全尽职尽责地履行了基金托管人应尽的义务。

### **5.2 托管人对报告期内本基金投资运作遵规守信、净值计算、利润分配等情况的说明**

本报告期内，广发货币市场基金的管理人——广发基金管理有限公司在广发货币市场基金的投

资运作、每万份基金净收益和 7 日年化收益率、基金利润分配、基金费用开支等问题上，严格遵循《证券投资基金法》、《货币市场基金信息披露特别规定》等有关法律法规。

### 5.3 托管人对本半年度报告中财务信息等内容的真实、准确和完整发表意见

本托管人依法对广发基金管理有限公司编制和披露的广发货币市场基金 2018 年半年度报告中财务指标、利润分配情况、财务会计报告、投资组合报告等内容进行了核查，以上内容真实、准确和完整。

## 6 半年度财务会计报告（未经审计）

### 6.1 资产负债表

会计主体：广发货币市场基金

报告截止日：2018 年 6 月 30 日

单位：人民币元

资产	附注号	本期末 2018 年 6 月 30 日	上年度末 2017 年 12 月 31 日
资产：			
银行存款	6.4.7.1	7,410,412,018.07	8,456,606,244.51
结算备付金		-	-
存出保证金		-	-
交易性金融资产	6.4.7.2	14,597,166,947.06	11,626,742,589.15
其中：股票投资		-	-
基金投资		-	-
债券投资		14,597,166,947.06	11,626,742,589.15
资产支持证券投资		-	-
衍生金融资产	6.4.7.3	-	-
买入返售金融资产	6.4.7.4	8,038,092,208.23	5,649,848,702.12
应收证券清算款		-	-
应收利息	6.4.7.5	85,382,596.91	55,803,599.60
应收股利		-	-
应收申购款		64,527,737.95	171,255,891.10
递延所得税资产		-	-
其他资产	6.4.7.6	-	-
<b>资产总计</b>		<b>30,195,581,508.22</b>	<b>25,960,257,026.48</b>
负债和所有者权益	附注号	本期末 2018 年 6 月 30 日	上年度末 2017 年 12 月 31 日
负债：			
短期借款		-	-

交易性金融负债		-	-
衍生金融负债	6.4.7.3	-	-
卖出回购金融资产款		4,188,201,734.06	2,097,285,974.05
应付证券清算款		-	-
应付赎回款		-	-
应付管理人报酬		10,249,648.66	8,291,507.12
应付托管费		3,105,954.16	2,512,577.93
应付销售服务费		1,042,923.86	1,052,940.95
应付交易费用	6.4.7.7	327,484.42	335,408.60
应交税费		58,808.34	-
应付利息		1,710,751.31	1,269,722.67
应付利润		49,361,695.93	44,241,636.44
递延所得税负债		-	-
其他负债	6.4.7.8	33,056,127.85	33,127,526.35
负债合计		4,287,115,128.59	2,188,117,294.11
<b>所有者权益：</b>			
实收基金	6.4.7.9	25,908,466,379.63	23,772,139,732.37
未分配利润	6.4.7.10	-	-
所有者权益合计		25,908,466,379.63	23,772,139,732.37
负债和所有者权益总计		30,195,581,508.22	25,960,257,026.48

注：报告截止日 2018 年 6 月 30 日,货币基金 A 级基金份额净值人民币 1.0000 元，基金份额总额 3,566,943,659.97 份；货币基金 B 级基金份额净值人民币 1.0000 元，基金份额总额 22,240,661,174.96 份；货币基金 C 级基金份额净值人民币 1.0000 元，基金份额总额 40,163,744.70 份；货币基金 E 级基金份额净值人民币 100.00 元，基金份额总额 606,978.00 份。

## 6.2 利润表

会计主体：广发货币市场基金

本报告期：2018 年 1 月 1 日至 2018 年 6 月 30 日

单位：人民币元

项目	附注号	本期 2018 年 1 月 1 日至 2018 年 6 月 30 日	上年度可比期间 2017 年 1 月 1 日至 2017 年 6 月 30 日
<b>一、收入</b>		<b>920,267,424.08</b>	<b>558,514,016.87</b>
1.利息收入		916,066,478.92	572,775,513.27
其中：存款利息收入	6.4.7.11	373,225,488.92	263,179,915.23
债券利息收入		377,062,120.26	205,792,805.97
资产支持证券利息收入		0.00	-
买入返售金融资产收入		165,778,869.74	103,802,792.07
其他利息收入		-	-



2.投资收益（损失以“-”填列）		4,200,945.16	-14,328,722.88
其中：股票投资收益		-	-
基金投资收益		-	-
债券投资收益	6.4.7.12	4,200,945.16	-14,328,722.88
资产支持证券投资收益		-	-
贵金属投资收益		-	-
衍生工具收益		-	-
股利收益		-	-
3.公允价值变动收益（损失以“-”号填列）		-	-
4.汇兑收益（损失以“-”号填列）		-	-
5.其他收入（损失以“-”号填列）	6.4.7.13	-	67,226.48
<b>减：二、费用</b>		<b>125,171,294.87</b>	<b>103,953,538.45</b>
1. 管理人报酬		61,019,762.55	47,357,000.87
2. 托管费		18,490,837.14	14,350,606.37
3. 销售服务费		6,543,860.96	6,873,707.34
4. 交易费用	6.4.7.14	-	-
5. 利息支出		38,845,789.80	35,119,940.51
其中：卖出回购金融资产支出		38,845,789.80	35,119,940.51
6. 税金及附加		21,538.92	-
7. 其他费用	6.4.7.15	249,505.50	252,283.36
<b>三、利润总额（亏损总额以“-”号填列）</b>		<b>795,096,129.21</b>	<b>454,560,478.42</b>
减：所得税费用		-	-
<b>四、净利润（净亏损以“-”号填列）</b>		<b>795,096,129.21</b>	<b>454,560,478.42</b>

### 6.3 所有者权益（基金净值）变动表

会计主体：广发货币市场基金

本报告期：2018 年 1 月 1 日至 2018 年 6 月 30 日

单位：人民币元

项目	本期		
	2018 年 1 月 1 日至 2018 年 6 月 30 日		
	实收基金	未分配利润	所有者权益合计
一、期初所有者权益（基金净值）	23,772,139,732.37	-	23,772,139,732.37
二、本期经营活动产生的基金净值变动数（本期利润）	-	795,096,129.21	795,096,129.21
三、本期基金份额交易产生的基金净值变动数（净值减少以“-”号填列）	2,136,326,647.26	-	2,136,326,647.26
其中：1.基金申购款	101,743,025,777.14	-	101,743,025,777.14

2.基金赎回款	-99,606,699,129.88	-	-99,606,699,129.88
四、本期向基金份额持有人分配利润产生的基金净值变动（净值减少以“-”号填列）	-	-795,096,129.21	-795,096,129.21
五、期末所有者权益（基金净值）	25,908,466,379.63	-	25,908,466,379.63
项目	上年度可比期间 2017年1月1日至2017年6月30日		
	实收基金	未分配利润	所有者权益合计
一、期初所有者权益（基金净值）	83,318,564,815.13	-	83,318,564,815.13
二、本期经营活动产生的基金净值变动数（本期利润）	-	454,560,478.42	454,560,478.42
三、本期基金份额交易产生的基金净值变动数（净值减少以“-”号填列）	-62,729,682,099.59	-	-62,729,682,099.59
其中：1.基金申购款	71,617,456,509.64	-	71,617,456,509.64
2.基金赎回款	-134,347,138,609.23	-	-134,347,138,609.23
四、本期向基金份额持有人分配利润产生的基金净值变动（净值减少以“-”号填列）	-	-454,560,478.42	-454,560,478.42
五、期末所有者权益（基金净值）	20,588,882,715.54	-	20,588,882,715.54

报表附注为财务报表的组成部分。

本报告 6.1 至 6.4，财务报表由下列负责人签署：

基金管理人负责人：孙树明，主管会计工作负责人：窦刚，会计机构负责人：张晓章

## 6.4 报表附注

### 6.4.1 基金基本情况

广发货币市场基金（“本基金”）经中国证券监督管理委员会（“中国证监会”）证监基金字[2005]60 号文《关于同意广发货币市场基金募集的批复》的批准，由广发基金管理有限公司作为发起人，于 2005 年 4 月 26 日向社会公开发行募集并于 2005 年 5 月 20 日正式成立。本基金为契约型开放式货币市场基金，存续期限不定，首次设立募集规模为 2,636,630,865.77 份基金份额。本基金的基金管理人为广发基金管理有限公司，基金托管人为中国工商银行股份有限公司。

本基金募集期间为 2005 年 4 月 26 日至 2005 年 5 月 17 日，募集资金总额为人民币 2,636,630,865.77 元，其中募集资金的银行存款利息为人民币 192,263.77 元，上述资金业经深圳市鹏城会计师事务所有限公司验资。

根据《中华人民共和国证券投资基金法》、《公开募集证券投资基金运作管理办法》、《货币市场基金监督管理办法》和《广发货币市场基金基金合同》(“基金合同”)等有关规定,本基金的投资范围为:1、现金;2、期限在 1 年以内(含 1 年)的银行存款(包括活期存款、定期存款、通知存款、大额存单等)、债券回购、中央银行票据、同业存单;3、剩余期限在 397 天以内(含 397 天)的债券、非金融企业债务融资工具(包括但不限于短期融资券、超短期融资券、中期票据)、资产支持证券;4、中国证监会、中国人民银行认可的其他具有良好流动性的货币市场工具。

本基金于 2009 年 4 月 20 日起实施分级,分为 A 级基金份额和 B 级基金份额;2016 年本基金增设 E 级基金份额, E 级基金份额于 2016 年 3 月 28 日在上海证券交易所上市交易。本基金于 2017 年 8 月 16 日起增设 C 级基金份额。每份 A 类基金份额、B 类基金份额和 C 类基金份额面值为人民币 1.00 元,每份 E 类基金份额面值为 100 元人民币。本基金 A 类基金份额、B 类基金份额和 C 类基金份额在场外申购和赎回,注册登记机构为基金管理人;E 类基金份额在场内申购和赎回,注册登记机构为中国证券登记结算有限责任公司。基金分级后,在任何一个开放日,若 A 级基金份额持有人在单个基金账户中保留的基金份额达到或超过 500 万份时,本基金的注册登记机构自动将其在该基金账户持有的 A 级基金份额升级为 B 级基金份额,若 B 级基金份额持有人在单个基金账户保留的基金份额低于 500 万份时,本基金的注册登记机构自动将其在该基金账户持有的 B 级基金份额降级为 A 级基金份额。各类基金份额单独设置基金代码,收取不同的销售服务费,A 级基金份额、B 级基金份额和 C 级基金份额公布每万份基金已实现收益和七日年化收益率,E 级基金份额公布每百份基金已实现收益和七日年化收益率。本基金的业绩比较基准:(1-利息税率)×活期存款利率。

本基金的财务报表于 2018 年 8 月 22 日已经本基金的基金管理人及基金托管人批准报出。

#### 6.4.2 会计报表的编制基础

本基金的财务报表按照财政部颁布的企业会计准则(以下简称“企业会计准则”)和中国证监会发布的关于基金行业实务操作的有关规定编制,同时在具体会计核算和信息披露方面也参考了中国证券投资基金业协会发布的若干基金行业实务操作。

#### 6.4.3 遵循企业会计准则及其他有关规定的声明

本基金财务报表的编制符合企业会计准则和中国证监会发布的关于基金行业实务操作的有关规定的要求,真实、完整地反映了本基金 2018 年 6 月 30 日的财务状况以及 2018 年上半年的经营成果和基金净值变动情况。

#### 6.4.4 本报告期所采用的会计政策、会计估计与最近一期年度报告相一致的说明

本基金本报告期所采用的会计政策、会计估计与最近一期年度报告相一致。

#### 6.4.5 会计政策和会计估计变更以及差错更正的说明

#### 6.4.5.1 会计政策变更的说明

本基金在本报告期间无需说明的重大会计政策变更。

#### 6.4.5.2 会计估计变更的说明

本基金在本报告期间无需说明的重大会计估计变更。

#### 6.4.5.3 差错更正的说明

本基金在本报告期间无需说明的重大会计差错更正。

#### 6.4.6 税项

根据财政部、国家税务总局财税[2004]78 号《关于证券投资基金税收政策的通知》、财税[2008]11 号《财政部、国家税务总局关于企业所得税若干优惠政策的通知》、财税[2016]36 号《关于全面推开营业税改征增值税试点的通知》、财税[2016]140 号《关于明确金融房地产开发教育辅助服务等增值税政策的通知》、财税[2017]56 号《关于资管产品增值税有关问题的通知》、财税[2017]90 号《关于租入固定资产进项税额抵扣等增值税政策的通知》及其他相关税务法规和实务操作，主要税项列示如下：

1、证券投资基金（封闭式证券投资基金，开放式证券投资基金）管理人运用基金买卖债券免征营业税或增值税；2018 年 1 月 1 日起，公开募集证券投资基金运营过程中发生的其他增值税应税行为，以基金管理人为增值税纳税人，暂适用简易计税方法，按照 3% 的征收率缴纳增值税。

2、对证券投资基金从证券市场中取得的收入，包括买卖债券的差价收入、债券的利息收入及其他收入，暂不缴纳企业所得税。

3、对基金取得的债券利息收入，由发行债券的企业在向基金支付上述收入时代扣代缴 20% 的个人所得税，暂不缴纳企业所得税。

#### 6.4.7 重要财务报表项目的说明

##### 6.4.7.1 银行存款

单位：人民币元

项目	本期末 2018 年 6 月 30 日
活期存款	10,412,018.07
定期存款	7,400,000,000.00
存款期限 1-3 个月	1,050,000,000.00
存款期限 3 个月以上	6,350,000,000.00
其他存款	-
合计	7,410,412,018.07

##### 6.4.7.2 交易性金融资产

单位：人民币元

项目		本期末 2018 年 6 月 30 日			
		摊余成本	影子定价	偏离金额	偏离度 (%)
债券	交易所市场	-	-	-	-
	银行间市场	14,597,166,947.06	14,617,530,000.00	20,363,052.94	0.0786
	合计	14,597,166,947.06	14,617,530,000.00	20,363,052.94	0.0786
资产支持证券		-	-	-	-
合计		14,597,166,947.06	14,617,530,000.00	20,363,052.94	0.0786

#### 6.4.7.3 衍生金融资产/负债

本基金本报告期末无衍生金融工具。

#### 6.4.7.4 买入返售金融资产

单位：人民币元

项目	本期末 2018 年 6 月 30 日	
	账面余额	其中：买断式逆回购
交易所市场	-	-
银行间市场	8,038,092,208.23	-
合计	8,038,092,208.23	-

#### 6.4.7.5 应收利息

单位：人民币元

项目	本期末 2018 年 6 月 30 日
应收活期存款利息	55,083.56
应收定期存款利息	54,613,486.54
应收其他存款利息	-
应收结算备付金利息	-
应收债券利息	26,106,101.35
应收资产支持证券利息	-
应收买入返售证券利息	4,607,925.46
应收申购款利息	-
应收黄金合约拆借孳息	-
其他	-
合计	85,382,596.91

#### 6.4.7.6 其他资产

本基金本报告期末无其他资产。

#### 6.4.7.7 应付交易费用

单位：人民币元

项目	本期末 2018 年 6 月 30 日
交易所市场应付交易费用	-
银行间市场应付交易费用	327,484.42
合计	327,484.42

**6.4.7.8 其他负债**

单位：人民币元

项目	本期末 2018 年 6 月 30 日
应付券商交易单元保证金	-
应付赎回费	-
预提费用	177,601.50
其他	32,878,526.35
合计	33,056,127.85

**6.4.7.9 实收基金**

广发货币 A

金额单位：人民币元

项目	本期 2018年1月1日至2018年6月30日	
	基金份额（份）	账面金额
上年度末	5,543,727,825.74	5,543,727,825.74
本期申购	4,467,195,226.39	4,467,195,226.39
本期赎回（以“-”号填列）	-6,443,979,392.16	-6,443,979,392.16
本期末	3,566,943,659.97	3,566,943,659.97

广发货币 B

金额单位：人民币元

项目	本期 2018年1月1日至2018年6月30日	
	基金份额（份）	账面金额
上年度末	18,216,579,648.37	18,216,579,648.37
本期申购	97,180,954,750.31	97,180,954,750.31
本期赎回（以“-”号填列）	-93,156,873,223.72	-93,156,873,223.72
本期末	22,240,661,174.96	22,240,661,174.96

广发货币 C

金额单位：人民币元

项目	本期 2018年1月1日至2018年6月30日	
	基金份额（份）	账面金额
上年度末	546,358.26	546,358.26
本期申购	42,059,400.44	42,059,400.44

本期赎回（以“-”号填列）	-2,442,014.00	-2,442,014.00
本期末	40,163,744.70	40,163,744.70

广发货币 E

金额单位：人民币元

项目	本期 2018年1月1日至2018年6月30日	
	基金份额（份）	账面金额
上年度末	112,859.00	11,285,900.00
本期申购	528,164.00	52,816,400.00
本期赎回（以“-”号填列）	-34,045.00	-3,404,500.00
本期末	606,978.00	60,697,800.00

注：申购含转换转入、红利再投资、级别调整入份（金）额，赎回含转换转出、级别调整出份（金）额。

#### 6.4.7.10 未分配利润

广发货币 A

单位：人民币元

项目	已实现部分	未实现部分	未分配利润合计
上年度末	-	-	-
本期利润	78,987,638.97	-	78,987,638.97
本期基金份额交易产生的变动数	-	-	-
其中：基金申购款	-	-	-
基金赎回款	-	-	-
本期已分配利润	-78,987,638.97	-	-78,987,638.97
本期末	-	-	-

广发货币 B

单位：人民币元

项目	已实现部分	未实现部分	未分配利润合计
上年度末	-	-	-
本期利润	714,953,641.73	-	714,953,641.73
本期基金份额交易产生的变动数	-	-	-
其中：基金申购款	-	-	-
基金赎回款	-	-	-
本期已分配利润	-714,953,641.73	-	-714,953,641.73
本期末	-	-	-

广发货币 C

单位：人民币元

项目	已实现部分	未实现部分	未分配利润合计
上年度末	-	-	-
本期利润	40,255.76	-	40,255.76

本期基金份额交易产生的变动数	-	-	-
其中：基金申购款	-	-	-
基金赎回款	-	-	-
本期已分配利润	-40,255.76	-	-40,255.76
本期末	-	-	-

广发货币 E

单位：人民币元

项目	已实现部分	未实现部分	未分配利润合计
上年度末	-	-	-
本期利润	1,114,592.75	-	1,114,592.75
本期基金份额交易产生的变动数	-	-	-
其中：基金申购款	-	-	-
基金赎回款	-	-	-
本期已分配利润	-1,114,592.75	-	-1,114,592.75
本期末	-	-	-

#### 6.4.7.11 存款利息收入

单位：人民币元

项目	本期 2018 年 1 月 1 日至 2018 年 6 月 30 日
活期存款利息收入	149,781.64
定期存款利息收入	373,038,719.97
其他存款利息收入	0.00
结算备付金利息收入	36,987.31
其他	-
合计	373,225,488.92

#### 6.4.7.12 债券投资收益——买卖债券差价收入

单位：人民币元

项目	本期 2018年1月1日至2018年6月30日
卖出债券（债转股及债券到期兑付）成交总额	40,833,344,287.57
减：卖出债券（债转股及债券到期兑付）成本总额	40,712,463,434.19
减：应收利息总额	116,679,908.22
买卖债券差价收入	4,200,945.16

#### 6.4.7.13 其他收入

单位：人民币元



项目	本期 2018年1月1日至2018年6月30日
基金赎回费收入	-
手续费返还	-
其他	-
合计	-

注：本基金本报告期内无其他收入。

#### 6.4.7.14 交易费用

本基金本报告期内无交易费用。

#### 6.4.7.15 其他费用

单位：人民币元

项目	本期 2018年1月1日至2018年6月30日
审计费用	39,671.58
信息披露费	99,177.14
银行汇划费	62,029.00
账户维护费	18,000.00
上市年费	29,752.78
其他	875.00
合计	249,505.50

#### 6.4.8或有事项、资产负债表日后事项的说明

##### 6.4.8.1或有事项

截至资产负债表日，本基金无需要披露的或有事项。

##### 6.4.8.2资产负债表日后事项

截至本财务报表批准报出日，本基金无需要披露的资产负债表日后事项。

#### 6.4.9关联方关系

##### 6.4.9.1 本报告期存在控制关系或其他重大利害关系的关联方发生变化的情况

本基金本报告期内不存在控制关系或者其他重大利害关系的关联方关系发生变化的情况。

##### 6.4.9.2 本报告期与基金发生关联交易的各关联方

关联方名称	与本基金的关系
广发基金管理有限公司	基金发起人、基金管理人、注册登记与过户机构、直销机构
中国工商银行股份有限公司	基金托管人、代销机构
广发证券股份有限公司	基金管理人母公司、代销机构
广发期货有限公司	本公司控股股东的全资子公司

#### 6.4.10本报告期及上年度可比期间的关联方交易

##### 6.4.10.1通过关联方交易单元进行的交易

#### 6.4.10.1.1 股票交易

本基金本报告期内及上年度可比期间内无通过关联方交易单元进行的股票交易。

#### 6.4.10.1.2 权证交易

本基金本报告期内及上年度可比期间内无通过关联方交易单元进行的权证交易。

#### 6.4.10.1.3 债券回购交易

金额单位：人民币元

关联方名称	本期 2018年1月1日至2018年6月30日		上年度可比期间 2017年1月1日至2017年6月30日	
	成交金额	占当期债券回购成交总额的比例	成交金额	占当期债券回购成交总额的比例
广发证券股份有限公司	1,450,600,000.00	100.00%	-	-

#### 6.4.10.1.4 应支付关联方的佣金

本基金本报告期内及上年度可比期间内无应支付关联方的佣金，本报告期末及上年度可比期间末无应付关联方佣金余额。

#### 6.4.10.2 关联方报酬

##### 6.4.10.2.1 基金管理费

单位：人民币元

项目	本期 2018年1月1日至2018年6月30日	上年度可比期间 2017年1月1日至2017年6月30日
当期发生的基金应支付的管理费	61,019,762.55	47,357,000.87
其中：支付销售机构的客户维护费	5,886,901.71	3,993,364.80

注：基金管理费按前一日基金资产净值的 0.33% 的年费率计提。

计算方法如下：

$$H = E \times 0.33\% \div \text{当年天数}$$

H 为每日应计提的基金管理费

E 为前一日基金资产净值

基金管理费每日计提，按月支付，由基金管理人向基金托管人发送基金管理费划付指令，基金托管人复核后于次月首两个工作日内从基金资产中一次性支付给基金管理人。若遇法定节假日、休息日等，支付日期顺延。

##### 6.4.10.2.2 基金托管费

单位：人民币元

项目	本期	上年度可比期间
	2018年1月1日至2018年6月30日	2017年1月1日至2017年6月30日
当期发生的基金应支付的托管费	18,490,837.14	14,350,606.37

注：基金托管费按前一日基金资产净值的 0.1% 的年费率计提。

计算方法如下：

$$H = E \times 0.1\% \div \text{当年天数}$$

H 为每日应计提的基金托管费

E 为前一日基金资产净值

基金托管费每日计提，按月支付。由基金管理人向基金托管人发送基金托管费划付指令，基金托管人复核后于次月首两个工作日内从基金资产中一次性支付给基金托管人。若遇法定节假日、休息日等，支付日期顺延。

#### 6.4.10.2.3 销售服务费

单位：人民币元

获得销售服务费的各关联方名称	本期				
	2018年1月1日至2018年6月30日				
	当期发生的基金应支付的销售服务费				
	广发货币 A	广发货币 B	广发货币 C	广发货币 E	合计
广发基金管理有限公司	464,439.28	1,460,008.88	2,273.50	1,177.65	1,927,899.31
中国工商银行股份有限公司	1,268,937.68	14,654.44	-	-	1,283,592.12
广发证券股份有限公司	682,803.83	53,011.35	-	5,122.95	740,938.13
广发期货股份有限公司	1.22	-	-	-	1.22
合计	2,416,182.01	1,527,674.67	2,273.50	6,300.60	3,952,430.78
获得销售服务费的各关联方名称	上年度可比期间				
	2017年1月1日至2017年6月30日				
	当期发生的基金应支付的销售服务费				
	广发货币A	广发货币B	广发货币C	广发货币E	合计
广发基金管理有限公司	440,982.54	1,086,383.60	-	15,845.40	1,543,211.54
中国工商银行股份有限公司	1,535,045.95	14,653.64	-	-	1,549,699.59
广发证券股份有限公司	521,911.94	30,689.75	-	13,682.77	566,284.46

合计	2,497,940.43	1,131,726.99	-	29,528.17	3,659,195.59
----	--------------	--------------	---	-----------	--------------

注：本基金的销售服务费计算方法如下：

$$H = E \times G \div \text{当年天数}$$

H 为每日应计提的销售服务费

E 为前一日基金资产净值

G 为对应的销售服务费率

本基金 A 类、C 类和 E 类基金份额的销售服务费年费率为 0.25%；本基金 B 类基金份额的销售服务费年费率为 0.01%。

销售服务费每日计算，每日计提，按月支付，由基金托管人于次月首两个工作日内从基金资产中一次性支付给销售机构，若遇法定节假日、休息日等，支付日期顺延。

### 6.4.10.3 与关联方进行银行间同业市场的债券(含回购)交易

单位：人民币元

本期 2018年1月1日至2018年6月30日						
银行间市场 交易的各关 联方名称	债券交易金额		基金逆回购		基金正回购	
	基金买入	基金卖出	交易金额	利息收入	交易金额	利息支出
中国工商银行股份有限公司	-	198,635,435.16	-	-	9,606,025,000.00	2,190,503.28
上年度可比期间 2017年1月1日至2017年6月30日						
银行间市场 交易的各关 联方名称	债券交易金额		基金逆回购		基金正回购	
	基金买入	基金卖出	交易金额	利息收入	交易金额	利息支出
中国工商银行股份有限公司	-	30,666,580.27	-	-	6,876,080,000.00	776,946.78

### 6.4.10.4 各关联方投资本基金的情况

#### 6.4.10.4.1 报告期内基金管理人运用固有资金投资本基金的情况

本报告期内及上年度可比期间内基金管理人无运用固有资金投资本基金的情况。

#### 6.4.10.4.2 报告期末除基金管理人之外的其他关联方投资本基金的情况

### 广发货币 A

本报告期末及上年度末无除基金管理人之外的其他关联方投资本基金的情况。

### 广发货币 B

份额单位：份

关联方名称	广发货币B本期末 2018年6月30日		广发货币B上年度末 2017年12月31日	
	持有的 基金份额	持有的基金份额 占基金总份额的 比例	持有的 基金份额	持有的基金份额 占基金总份额的 比例
瑞元资本管理有限 公司	67,696,704.56	0.30%	66,328,538.58	0.36%
广发证券资产管理 (广东)有限公司	395,677,621.17	1.78%	292,658,827.45	1.61%
广发期货有限公司	48,499,657.54	0.22%	17,487,675.18	0.10%
广发乾和投资有限 公司	445,625,326.73	2.00%	167,810,857.90	0.92%

### 广发货币 C

本报告期末及上年度末无除基金管理人之外的其他关联方投资本基金的情况。

### 广发货币 E

本报告期末及上年度末无除基金管理人之外的其他关联方投资本基金的情况。

#### 6.4.10.5 由关联方保管的银行存款余额及当期产生的利息收入

单位：人民币元

关联方名称	本期 2018年1月1日至2018年6月30日		上年度可比期间 2017年1月1日至2017年6月30日	
	期末余额	当期利息收入	期末余额	当期利息收入
中国工商银行股 份有限公司	10,412,018.07	149,781.64	81,600,531.88	253,841.46

注：本基金的部分银行存款由基金托管人中国工商银行股份有限公司保管，按银行同业利率或约定利率计息。

#### 6.4.10.6 本基金在承销期内参与关联方承销证券的情况

金额单位：人民币元

本期 2018年1月1日至2018年6月30日					
关联方名称	证券代码	证券名称	发行方式	基金在承销期内买入	
				数量（单位： 股/张）	总金额
中国工商银 行股份有限	189911	18 贴现国债 11	一级市场 分销	3,000,000.00	297,720,000.00

公司，广发证 券股份有限 公司					
中国工商银 行股份有限 公司，广发证 券股份有限 公司	187704	18 贴现国开 04	一级市场 分销	5,000,000.00	495,890,000.00
中国工商银 行股份有限 公司，广发证 券股份有限 公司	189926	18 贴现国债 26	一级市场 分销	3,000,000.00	297,816,000.00
中国工商银 行股份有限 公司，广发证 券股份有限 公司	189928	18 贴现国债 28	一级市场 分销	5,000,000.00	496,360,000.00
上年度可比期间 2017 年 1 月 1 日至 2017 年 6 月 30 日					
关联方名称	证券代码	证券名称	发行方式	基金在承销期内买入	
				数量（单位： 股/张）	总金额
广发证券股 份有限公司	179926	17 贴现国债 26	一级市场 分销	1,000,000.00	100,000,000.00

### 6.4.11 利润分配情况

#### 1、广发货币 A

单位：人民币元

已按再投资形式转 实收基金	直接通过应付 赎回款转出金额	应付利润 本年变动	本期利润分 配合计	备注
81,658,272.62	-410,010.44	-2,260,623.21	78,987,638.9 7	-

#### 2、广发货币 B

单位：人民币元

已按再投资形式转 实收基金	直接通过应付 赎回款转出金额	应付利润 本年变动	本期利润分 配合计	备注
619,458,793.27	88,152,088.47	7,342,759.99	714,953,641. 73	-

#### 3、广发货币 C

单位：人民币元

已按再投资形式转 实收基金	直接通过应付 赎回款转出金额	应付利润 本年变动	本期利润分 配合计	备注
------------------	-------------------	--------------	--------------	----

7,814.97	3,290.71	29,150.08	40,255.76	-
----------	----------	-----------	-----------	---

1、广发货币 E

单位：人民币元

已按再投资形式转 实收基金	直接通过应付 赎回款转出金额	应付利润 本年变动	本期利润分 配合计	备注
1,098,000.00	7,820.12	8,772.63	1,114,592.75	-

6.4.12 期末（2018 年 6 月 30 日）本基金持有的流通受限证券

6.4.12.1 因认购新发/增发证券而于期末持有的流通受限证券

截至本报告期末 2018 年 6 月 30 日止，本基金无因认购新发/增发证券而持有的流通受限证券。

6.4.12.2 期末持有的暂时停牌等流通受限股票

截至本报告期末 2018 年 6 月 30 日止，本基金无持有暂时停牌等流通受限股票。

6.4.12.3 期末债券正回购交易中作为抵押的债券

6.4.12.3.1 银行间市场债券正回购

截至本报告期末 2018 年 6 月 30 日止，本基金从事银行间市场债券正回购交易形成的卖出回购证券款余额 4,188,201,734.06 元，是以如下债券作为质押：

金额单位：人民币元

债券代码	债券名称	回购到期日	期末估值 单价	数量（张）	期末估值总额
080216	08 国开 16	2018-07-02	100.33	270,000.00	27,089,100.00
080216	08 国开 16	2018-07-03	100.33	1,030,000.00	103,339,900.00
111805142	18 建设银行 CD142	2018-07-02	99.03	4,300,000.00	425,829,000.00
111808164	18 中信银行 CD164	2018-07-02	98.04	6,650,000.00	651,966,000.00
111808164	18 中信银行 CD164	2018-07-04	98.04	1,050,000.00	102,942,000.00
111809181	18 浦发银行 CD181	2018-07-02	99.17	3,180,000.00	315,360,600.00
111809181	18 浦发银行 CD181	2018-07-05	99.17	1,050,000.00	104,128,500.00
111810268	18 兴业银行 CD268	2018-07-02	99.20	3,000,000.00	297,600,000.00
111811092	18 平安银行 CD092	2018-07-05	98.97	3,564,000.00	352,729,080.00
111821038	18 渤海银行 CD038	2018-07-02	99.48	510,000.00	50,734,800.00
111821120	18 渤海银行 CD120	2018-07-02	98.91	530,000.00	52,422,300.00
111892807	18 重庆三峡	2018-07-04	99.20	1,070,000.00	106,144,000.00

	银行 CD014				
111894131	18 盛京银行 CD116	2018-07-02	98.91	4,340,000.00	429,269,400.00
111894466	18 汉口银行 CD043	2018-07-02	98.94	1,900,000.00	187,986,000.00
130238	13 国开 38	2018-07-02	100.24	2,500,000.00	250,600,000.00
130421	13 农发 21	2018-07-02	100.36	800,000.00	80,288,000.00
150317	15 进出 17	2018-07-02	99.92	800,000.00	79,936,000.00
170211	17 国开 11	2018-07-02	100.12	200,000.00	20,024,000.00
170410	17 农发 10	2018-07-02	99.99	200,000.00	19,998,000.00
170413	17 农发 13	2018-07-02	100.21	1,400,000.00	140,294,000.00
180201	18 国开 01	2018-07-02	100.25	300,000.00	30,075,000.00
189926	18 贴现国债 26	2018-07-02	99.43	3,000,000.00	298,290,000.00
189928	18 贴现国债 28	2018-07-02	99.37	5,000,000.00	496,850,000.00
合计				46,644,000.00	4,623,895,680.00

#### 6.4.12.3.2 交易所市场债券正回购

截至本报告期末 2018 年 6 月 30 日止，本基金无从事证券交易所债券正回购交易形成的卖出回购证券款，无抵押债券。

#### 6.4.13 金融工具风险及管理

本基金在日常经营活动中涉及的风险主要是信用风险、流动性风险及市场风险。本基金管理人制定了政策和程序来识别及分析这些风险，并设定适当的风险限额及内部控制流程，通过可靠的管理及信息系统持续监控上述各类风险。

##### 6.4.13.1 风险管理政策和组织架构

本基金管理人奉行全面风险管理的理念，在董事会下设立合规及风险管理委员会，负责制定风险管理的宏观政策，审议通过风险控制的总体措施等；在管理层层面设立风险控制委员会，讨论和制定公司日常经营过程中风险防范和控制措施；在业务操作层面风险管理职责主要由合规稽核部、金融工程与风险管理部负责，协调并与各部门合作完成运作风险管理以及进行投资风险分析与绩效评估。合规稽核部、金融工程与风险管理部对公司总裁负责。本基金管理人建立了以合规及风险管理委员会为核心的、由总裁和风险控制委员会、督察长、合规稽核部、金融工程与风险管理部和相关业务部门构成的风险管理架构体系。

##### 6.4.13.2 信用风险

信用风险指由于在交易过程中因交易对手未履行合约责任，或所投资证券之发行人出现违约、无法支付到期本息，或由于债券发行人信用等级降低导致债券价格下降，将对基金资产造成的损失。



为了防范信用风险，本基金主要投资于信用等级较高的证券，且通过分散化投资以分散信用风险。但是，随着短期资金市场的发展，本基金的投资范围扩大以后，可能会在一定程度上增加信用风险。

本基金在交易所进行的证券交易交收和款项清算对手为中国证券登记结算有限责任公司，违约风险较小；银行间同业市场主要通过对交易对手进行风险评估防范相应的信用风险。本基金管理人认为与应收证券清算款相关的信用风险不重大。

**6.4.13.2.1 按短期信用评级列示的债券投资**

单位：人民币元

短期信用评级	本期末 2018年6月30日	上年度末 2017年12月31日
A-1	-	-
A-1 以下	-	-
未评级	14,557,071,475.30	11,626,742,589.15
合计	14,557,071,475.30	11,626,742,589.15

注：1、债券评级取自第三方评级机构的债项评级。

2、以上未评级的债券为剩余期限在一年以内的国债、政策性金融债、央行票据、超短期融资券。

**6.4.13.2.2 按短期信用评级列示的同业存单投资**

单位：人民币元

短期信用评级	本期末 2018年6月30日	上年度末 2017年12月31日
A-1	-	-
A-1 以下	-	-
AAA	11,246,619,958.11	10,060,751,679.51
AAA 以下	1,663,670,526.44	199,687,511.18
未评级	-	-
合计	12,910,290,484.55	10,260,439,190.69

注：短期同业存单评级取自第三方评级机构的发行主体信用评级。

**6.4.13.2.3 按长期信用评级列示的债券投资**

单位：人民币元

长期信用评级	本期末 2018年6月30日	上年度末 2017年12月31日
AAA	40,095,471.76	-
AAA 以下	-	-
未评级	-	-
合计	40,095,471.76	-

注：1、债券评级取自第三方评级机构的债项评级。

2、以上未评级的债券为剩余期限在一年以上的国债、政策性金融债、央行票据。

#### 6.4.13.2.4 按长期信用评级列示的同业存单投资

本基金本报告期末及上年度末均无按长期信用评级列示的同业存单投资。

#### 6.4.13.3 流动性风险

流动性风险指因市场交易不活跃，基金资产无法以适当价格及时变现的风险或基金无法应付基金赎回支付的要求所引起的风险。本基金坚持组合持有、分散投资的原则，基金管理人根据市场运行情况和基金运行情况制订本基金的风险控制目标和方法，具体计算与分析各类风险控制指标，从而对流动性风险进行监控和防范。

本基金主要投资于具有良好流动性的金融工具，除在附注 6.4.12 中列示的流通暂时受限的证券外，本基金所持大部分证券均可在证券交易所或银行间同业市场进行交易，资产变现能力强。本基金持有的其他资产主要为银行存款等期限短、流动性强的品种。本基金的负债水平也严格按照基金合同及中国证监会相关规定进行管理，因此无重大流动性风险。

#### 6.4.13.3.1 报告期内本基金组合资产的流动性风险分析

本基金投资标的为具有良好流动性的金融工具，主要投资品种均可在证券交易所或银行间同业市场进行交易，本身具有较好的流动性；在投资限制中采取多种措施保障本基金分散投资；同时，本基金投资策略成熟，能够支持不同市场情形下的投资者赎回要求。实际投资中，本基金投资组合的流动性能够与本基金申购和赎回的安排相匹配。

综上所述，本基金的流动性良好，无重大流动性风险。

#### 6.4.13.4 市场风险

基金的市场风险是指由于证券市场价格受到经济因素、政治因素、投资心理等各种因素的影响，导致基金收益水平变化而产生的风险，反映了基金资产中金融工具或证券价值对市场参数变化的敏感性。一般来讲，市场风险是开放式基金面临的重大风险，也往往是众多风险中最基本和最常见的，也是最难防范的风险，其他如流动性风险最终是因为市场风险在起作用。市场风险包括利率风险、外汇风险和其他价格风险。

#### 6.4.13.4.1 利率风险

利率风险是指利率敏感性金融工具的公允价值及将来现金流受市场利率变动而发生波动的风险。本基金持有的利率敏感性资产主要是债券投资。本基金管理人通过久期、凸性、风险价值模型（VAR）等方法来评估投资组合中债券的利率风险。

#### 6.4.13.4.1.1 利率风险敞口

单位：人民币元

本期末	1 年以内	1-5 年	5 年以上	不计息	合计
-----	-------	-------	-------	-----	----

2018 年 6 月 30 日					
资产					
银行存款	7,410,412,018.07	-	-	-	7,410,412,018.07
交易性金融 资产	14,597,166,947.06	-	-	-	14,597,166,947.06
买入返售金 融资产	8,038,092,208.23	-	-	-	8,038,092,208.23
应收申购款	-	-	-	64,527,737.95	64,527,737.95
应收利息	-	-	-	85,382,596.91	85,382,596.91
资产总计	30,045,671,173.36	-	-	149,910,334.86	30,195,581,508.22
负债					
卖出回购金 融资产款	4,188,201,734.06	-	-	-	4,188,201,734.06
应交税金	-	-	-	58,808.34	58,808.34
应付托管费	-	-	-	3,105,954.16	3,105,954.16
应付销售服 务费	-	-	-	1,042,923.86	1,042,923.86
应付交易费 用	-	-	-	327,484.42	327,484.42
应付证券清 算款	-	-	-	-	0.00
应付利润	-	-	-	49,361,695.93	49,361,695.93
其他负债	-	-	-	33,056,127.85	33,056,127.85
应付管理人 报酬	-	-	-	10,249,648.66	10,249,648.66
应付利息	-	-	-	1,710,751.31	1,710,751.31
负债总计	4,188,201,734.06	-	-	98,913,394.53	4,287,115,128.59
利率敏感 度缺口	25,857,469,439.30	-	-	50,996,940.33	25,908,466,379.63
上年度末 2017 年 12 月 31 日	1 年以内	1-5 年	5 年以上	不计息	合计
资产					
银行存款	8,456,606,244.51	-	-	-	8,456,606,244.51
交易性金融 资产	11,626,742,589.15	-	-	-	11,626,742,589.15
买入返售金 融资产	5,649,848,702.12	-	-	-	5,649,848,702.12

应收申购款	-	-	-	171,255,891.10	171,255,891.10
应收利息	-	-	-	55,803,599.60	55,803,599.60
资产总计	25,733,197,535.78	-	-	227,059,490.70	25,960,257,026.48
负债	-	-	-	-	-
卖出回购金融资产款	2,097,285,974.05	-	-	-	2,097,285,974.05
应付管理人报酬	-	-	-	8,291,507.12	8,291,507.12
应付托管费	-	-	-	2,512,577.93	2,512,577.93
应付销售服务费	-	-	-	1,052,940.95	1,052,940.95
应付交易费用	-	-	-	335,408.60	335,408.60
应付证券清算款	-	-	-	-	0.00
应付利润	-	-	-	44,241,636.44	44,241,636.44
其他负债	-	-	-	33,127,526.35	33,127,526.35
应付利息	-	-	-	1,269,722.67	1,269,722.67
负债总计	2,097,285,974.05	-	-	90,831,320.06	2,188,117,294.11
利率敏感度缺口	23,635,911,561.73	-	-	136,228,170.64	23,772,139,732.37

注：上表按金融资产和金融负债的重新定价日或到期日孰早者进行分类。

#### 6.4.13.4.1.2 利率风险的敏感性分析

分析	相关风险变量的变动	对资产负债表日基金资产净值的影响金额（单位：人民币元）	
		本期末	上年度末
		2018 年 6 月 30 日	2017 年 12 月 31 日
	市场利率上升 25 个基点	-8,362,315.20	-5,096,483.40
	市场利率下降 25 个基点	8,373,324.78	5,101,787.15

#### 6.4.13.4.2 外汇风险

本基金的所有资产及负债以人民币计价，因此无外汇风险。

#### 6.4.13.4.2.1 外汇风险的敏感性分析

本基金的所有资产及负债以人民币计价，因此无外汇风险。

#### 6.4.13.4.3 其他价格风险

其他价格风险是指交易性金融资产的公允价值受市场利率和外汇汇率以外的市场价格因素变动发生波动的风险。本基金主要投资于银行间同业市场交易的债券，且以摊余成本计价，因此无重大

其他价格风险。

#### 6.4.13.4.3.1 其他价格风险敞口

其他价格风险是指交易性金融资产的公允价值受市场利率和外汇汇率以外的市场价格因素变动发生波动的风险。本基金主要投资于银行间同业市场交易的债券，且以摊余成本计价，因此无重大其他价格风险。

#### 6.4.14 有助于理解和分析会计报表需要说明的其他事项

##### 1、公允价值

###### (1) 不以公允价值计量的金融工具

不以公允价值计量的金融资产和负债主要包括应收款项和其他金融负债，其账面价值接近于公允价值。

###### (2) 以公允价值计量的金融工具

###### (i) 金融工具公允价值计量的方法

本基金对以公允价值进行后续计量的金融资产与金融负债根据对计量整体具有重大意义的最低层级的输入值确定公允价值计量层级。公允价值计量层级参见本基金最近一期年报。

###### (ii) 各层级金融工具公允价值

于 2018 年 6 月 30 日，本基金持有的以公允价值计量的金融工具中属于第二层级的余额为 14,597,166,947.06 元，无属于第一层级和第三层级的金额（2017 年 12 月 31 日：属于第二层级的余额为 11,626,742,589.15 元，无属于第一层级和第三层级的金额）。

###### (iii) 公允价值所属层级间的重大变动

对于证券交易所上市的证券，若出现重大事项停牌、交易不活跃、或属于非公开发行等情况，本基金分别于停牌日至交易恢复活跃日期间、交易不活跃期间及限售期间将相关证券的公允价值列入第二层级或第三层级，上述事项解除时将相关证券的公允价值列入第一层级。

##### 2、除公允价值外，截至资产负债表日本基金无需要说明的其他重要事项。

## 7 投资组合报告

### 7.1 期末基金资产组合情况

金额单位：人民币元

序号	项目	金额	占基金总资产的比例 (%)
1	固定收益投资	14,597,166,947.06	48.34

	其中：债券	14,597,166,947.06	48.34
	资产支持证券	-	-
2	买入返售金融资产	8,038,092,208.23	26.62
	其中：买断式回购的买入返售金融资产	-	-
3	银行存款和结算备付金合计	7,410,412,018.07	24.54
4	其他各项资产	149,910,334.86	0.50
5	合计	30,195,581,508.22	100.00

## 7.2 债券回购融资情况

金额单位：人民币元

序号	项目	占基金资产净值的比例（%）	
1	报告期内债券回购融资余额	6.64	
	其中：买断式回购融资	-	
序号	项目	金额	占基金资产净值的比例（%）
2	报告期末债券回购融资余额	4,188,201,734.06	16.17
	其中：买断式回购融资	-	-

注：报告期内债券回购融资余额占基金资产净值的比例为报告期内每日融资余额占资产净值比例的简单平均值。

### 债券正回购的资金余额超过基金资产净值的20%的说明

本报告期内本货币市场基金债券正回购的资金余额未超过资产净值的 20%。

## 7.3 基金投资组合平均剩余期限

### 7.3.1 投资组合平均剩余期限基本情况

项目	天数
报告期末投资组合平均剩余期限	67
报告期内投资组合平均剩余期限最高值	88
报告期内投资组合平均剩余期限最低值	29

### 报告期内投资组合平均剩余期限超过 120 天情况说明

本基金本报告期内投资组合平均剩余期限未发生超过 120 天的情况。

### 7.3.2 期末投资组合平均剩余期限分布比例

序号	平均剩余期限	各期限资产占基金资产净	各期限负债占基金资产净
----	--------	-------------	-------------

		值的比例 (%)	值的比例 (%)
1	30 天以内	30.43	16.17
	其中：剩余存续期超过 397 天的 浮动利率债	-	-
2	30 天（含）—60 天	9.51	-
	其中：剩余存续期超过 397 天的 浮动利率债	-	-
3	60 天（含）—90 天	62.17	-
	其中：剩余存续期超过 397 天的 浮动利率债	-	-
4	90 天（含）—120 天	0.08	-
	其中：剩余存续期超过 397 天的 浮动利率债	-	-
5	120 天（含）—397 天（含）	13.79	-
	其中：剩余存续期超过 397 天的 浮动利率债	-	-
	合计	115.97	16.17

#### 7.4 报告期内投资组合平均剩余存续期超过 240 天情况说明

本基金本报告期内投资组合平均剩余存续期未发生超过 240 天的情况。

#### 7.5 期末按债券品种分类的债券投资组合

金额单位：人民币元

序号	债券品种	摊余成本	占基金资产净值比例(%)
1	国家债券	795,133,111.79	3.07
2	央行票据	-	-
3	金融债券	751,645,776.86	2.90
	其中：政策性金融债	751,645,776.86	2.90
4	企业债券	-	-
5	企业短期融资券	100,002,102.10	0.39
6	中期票据	40,095,471.76	0.15
7	同业存单	12,910,290,484.55	49.83
8	其他	-	-

9	合计	14,597,166,947.06	56.34
10	剩余存续期超过 397 天的浮动利率债券	-	-

**7.6 期末按摊余成本占基金资产净值比例大小排名的前十名债券投资明细**

金额单位：人民币元

序号	债券代码	债券名称	债券数量（张）	摊余成本	占基金资产净值比例（%）
1	111811092	18 平安银行 CD092	15,000,000.00	1,484,520,493.85	5.73
2	111805142	18 建设银行 CD142	10,000,000.00	990,336,151.82	3.82
3	111808164	18 中信银行 CD164	8,000,000.00	784,335,633.29	3.03
4	111809181	18 浦发银行 CD181	7,000,000.00	694,221,654.61	2.68
5	111808163	18 中信银行 CD163	7,000,000.00	693,832,029.24	2.68
6	111894131	18 盛京银行 CD116	7,000,000.00	692,400,955.33	2.67
7	111821044	18 渤海银行 CD044	6,000,000.00	596,677,847.04	2.30
8	111803091	18 农业银行 CD091	5,000,000.00	497,487,986.75	1.92
9	189928	18 贴现国债 28	5,000,000.00	496,838,479.03	1.92
10	111811076	18 平安银行 CD076	5,000,000.00	495,183,664.41	1.91

**7.7“影子定价”与“摊余成本法”确定的基金资产净值的偏离**

项目	偏离情况
报告期内偏离度的绝对值在 0.25(含)-0.5%间的次数	0
报告期内偏离度的最高值	0.1169%
报告期内偏离度的最低值	0.0034%
报告期内每个交易日偏离度的绝对值的简单平均值	0.0350%

**报告期内负偏离度的绝对值达到 0.25%情况说明**

本基金本报告期内未发生负偏离度的绝对值达到 0.25%的情况。

**报告期内正偏离度的绝对值达到 0.5%情况说明**

本基金本报告期内未发生正偏离度的绝对值达到 0.5%的情况。

**7.8 期末按公允价值占基金资产净值比例大小排名的前十名资产支持证券投资明细**

本基金本报告期末未持有资产支持证券。



## 7.9 投资组合报告附注

### 7.9.1 基金计价方法说明

本基金采用“摊余成本法”计价，即计价对象以买入成本列示，按实际利率并考虑其买入时的溢价与折价，在其剩余期限内摊销，每日计提收益。

**7.9.2** 18 浦发银行 CD181（代码：111809181）为本基金的前十大持仓证券之一。2018 年 5 月 4 日，中国银行保险监督管理委员会针对浦发银行通过资管计划投资分行协议存款，虚增一般存款、通过基础资产在理财产品之间的非公允交易进行收益调节、理财资金投资非标准化债权资产比例超监管要求等行为给予罚款人民币 5845 万元的行政处罚。

除上述证券外，本基金投资的前十名证券的发行主体本期没有出现被监管部门立案调查，或在报告编制日前一年内受到公开谴责、处罚的情形。

### 7.9.3 期末其他各项资产构成

单位：人民币元

序号	名称	金额
1	存出保证金	-
2	应收证券清算款	-
3	应收利息	85,382,596.91
4	应收申购款	64,527,737.95
5	其他应收款	-
6	待摊费用	-
7	其他	-
8	合计	149,910,334.86

## 8 基金份额持有人信息

### 8.1 期末基金份额持有人户数及持有人结构

份额单位：份

份额级别	持有人户数(户)	户均持有的基金份额	持有人结构	
			机构投资者	个人投资者

			持有份额	占总份 额比例	持有份额	占总份 额比例
广发货币 A	208,425	17,113.80	363,092,789.43	10.18%	3,203,850,870. 54	89.82%
广发货币 B	346	64,279,367. 56	21,569,786,847 .98	96.98%	670,874,326.98	3.02%
广发货币 C	13	3,089,518.8 2	40,000,000.00	99.59%	163,744.70	0.41%
广发货币 E	174	3,488.38	509,876.00	84.00%	97,102.00	16.00%
合计	208,958	123,701.30	21,973,389,513 .41	85.01%	3,874,986,044. 22	14.99%

## 8.2 期末货币市场基金前十名份额持有人情况

序号	持有人类别	持有份额（份）	占总份额比例
1	银行类机构	2,525,253,102.04	9.75%
2	银行类机构	1,415,046,504.66	5.46%
3	其他机构	1,000,771,775.92	3.86%
4	其他机构	884,716,421.55	3.41%
5	其他机构	800,708,939.31	3.09%
6	银行类机构	606,777,786.51	2.34%
7	信托类机构	524,156,079.93	2.02%
8	保险类机构	510,765,654.37	1.97%
9	银行类机构	504,614,534.11	1.95%
10	保险类机构	502,451,224.34	1.94%

## 8.3 期末上市基金前十名持有人

广发货币 E

序号	持有人名称	持有份额（份）	占上市总份额比例
1	上海君彤鸿璟投资合伙企业（有限 合伙）	508,992.00	83.86%
2	李艳霞	18,662.00	3.07%
3	许绮洁	10,742.00	1.77%

4	黄瑞然	10,015.00	1.65%
5	张鸿庆	10,001.00	1.65%
6	陈瑞兰	9,664.00	1.59%
7	林慧明	8,729.00	1.44%
8	李慧玲	5,368.00	0.88%
9	缪强	2,953.00	0.49%
10	陈方园	1,984.00	0.33%

#### 8.4 期末基金管理人的从业人员持有本基金的情况

项目	份额级别	持有份额总数（份）	占基金总份额比例
基金管理人所有从业人员持有本基金	广发货币 A	2,398,927.34	0.0673%
	广发货币 B	-	-
	广发货币 C	41,304.33	0.1028%
	广发货币 E	-	-
	合计	2,440,231.67	0.0094%

#### 8.5 期末基金管理人的从业人员持有本开放式基金份额总量区间的情况

项目	份额级别	持有基金份额总量的数量区间（万份）
本公司高级管理人员、基金投资和相关部门负责人持有本开放式基金	广发货币 A	50~100
	广发货币 B	0
	广发货币 C	0
	广发货币 E	0
	合计	50~100
本基金基金经理持有本开放式基金	广发货币 A	10~50
	广发货币 B	0
	广发货币 C	0
	广发货币 E	0
	合计	10~50

### 9 开放式基金份额变动

单位：份

项目	广发货币 A	广发货币 B	广发货币 C	广发货币 E
基金合同生效日（2005 年 5 月 20 日）基金份额总额	2,636,630,865.77	-	-	-
本报告期期初基金份额总额	5,543,727,825.74	18,216,579,648.37	546,358.26	112,859.00
本报告期基金总申购份额	4,467,195,226.	97,180,954,75	42,059,400.44	528,164.00

	39	0.31		
减：本报告期基金总赎回份额	6,443,979,392.16	93,156,873,223.72	2,442,014.00	34,045.00
本报告期基金拆分变动份额	0.00	0.00	0.00	0.00
本报告期期末基金份额总额	3,566,943,659.97	22,240,661,174.96	40,163,744.70	606,978.00

## 10 重大事件揭示

### 10.1 基金份额持有人大会决议

本报告期内未召开基金份额持有人大会。

### 10.2 基金管理人、基金托管人的专门基金托管部门的重大人事变动

本报告期内，本基金管理人、基金托管人的专门基金托管部门无重大人事变动。

### 10.3 涉及基金管理人、基金财产、基金托管业务的诉讼

本报告期内无涉及基金管理人、基金财产、基金托管业务的诉讼事项。

### 10.4 基金投资策略的改变

本报告期内本基金的投资策略未有重大变化。

### 10.5 为基金进行审计的会计师事务所情况

本报告期内本基金聘请的会计师事务所未发生变更。

### 10.6 管理人、托管人及其高级管理人员受稽查或处罚等情况

本报告期内本基金管理人和托管人及其高级管理人员未受到任何稽查或处罚。

### 10.7 基金租用证券公司交易单元的有关情况

#### 10.7.1 基金租用证券公司交易单元进行股票投资及佣金支付情况

金额单位：人民币元

券商名称	交易单元数量	股票交易		应支付该券商的佣金		备注
		成交金额	占当期股票成交总额的比例	佣金	占当期佣金总量的比例	
广发证券	1	-	-	-	-	-

注：1、交易席位选择标准：

- (1) 财务状况良好，在最近一年内无重大违规行为；
- (2) 经营行为规范，内控制度健全，在业内有良好的声誉；
- (3) 具备投资运作所需的高效、安全、合规的席位资源，满足投资组合进行证券交易的需要；
- (4) 具有较强的研究和行业分析能力，能及时、全面、准确地向公司提供关于宏观、行业、市

场及个股的高质量报告，并能根据基金投资的特殊要求，提供专门的研究报告；

(5) 能积极为公司投资业务的开展，提供良好的信息交流和客户服务；

(6) 能提供其他基金运作和管理所需的服务。

2、交易席位选择流程：

(1) 对交易单元候选券商的研究服务进行评估。本基金管理人组织相关人员依据交易单元选择标准对交易单元候选券商的服务质量和研究实力进行评估，确定选用交易单元的券商。

(2) 协议签署及通知托管人。本基金管理人与被选择的券商签订交易单元租用协议，并通知基金托管人。

**10.7.2 基金租用证券公司交易单元进行其他证券投资的情况**

金额单位：人民币元

券商名称	债券交易		债券回购交易		权证交易	
	成交金额	占当期债券成交总额的比例	成交金额	占当期债券回购成交总额的比例	成交金额	占当期权证成交总额的比例
广发证券	-	-	1,450,600,000.00	100.00%	-	-

**10.8 偏离度绝对值超过 0.5%的情况**

本基金本报告期内未发生偏离度绝对值超过 0.5%的情况。

**10.9 其他重大事件**

序号	公告事项	法定披露方式	法定披露日期
1	广发基金管理有限公司关于广发货币市场基金 A/B 类份额调整大额申购限额的公告	《中国证券报》、《证券时报》、《上海证券报》	2018-01-04
2	广发基金管理有限公司关于广发货币市场基金 C 类份额暂停大额申购业务的公告	《中国证券报》、《证券时报》、《上海证券报》	2018-01-05
3	广发基金管理有限公司关于增加中正达广为旗下部分基金销售机构的公告	《中国证券报》、《证券时报》、《上海证券报》	2018-02-05
4	广发基金管理有限公司关于增加挖财基金为旗下部分基金销售机构的公告	《中国证券报》、《证券时报》、《上海证券报》	2018-02-05
5	广发基金管理有限公司关于增加厦门银行为旗下部分基金销售机构的公告	《中国证券报》、《证券时报》、《上海证券报》	2018-02-06
6	广发基金管理有限公司关于广发货币市场基	《中国证券报》、《证券时	2018-02-09

	金春节假期前暂停申购的公告	报》、《上海证券报》	
7	广发基金管理有限公司关于增加营口银行为旗下部分基金销售机构的公告	《中国证券报》、《证券时报》、《上海证券报》	2018-02-12
8	广发基金管理有限公司关于旗下部分基金在华信证券开通转换业务的公告	《中国证券报》、《证券时报》、《上海证券报》	2018-03-07
9	关于广发货币市场基金修改基金合同的公告	《中国证券报》、《证券时报》、《上海证券报》	2018-03-22
10	广发基金管理有限公司关于广发货币市场基金清明节假期前暂停申购的公告	《中国证券报》、《证券时报》、《上海证券报》	2018-03-30
11	广发基金管理有限公司关于广发货币市场基金调整大额申购限额的公告	《中国证券报》、《证券时报》、《上海证券报》	2018-04-17
12	广发基金管理有限公司关于广发货币市场基金劳动节假期前暂停申购的公告	《中国证券报》、《证券时报》、《上海证券报》	2018-04-24
13	广发基金管理有限公司关于增加西安银行为旗下部分基金销售机构的公告	《中国证券报》、《证券时报》、《上海证券报》	2018-05-16
14	广发基金管理有限公司关于增加信诚基金销售为旗下部分基金销售机构的公告	《中国证券报》、《证券时报》、《上海证券报》	2018-05-25
15	广发基金管理有限公司关于增加华融湘江银行为旗下部分基金销售机构的公告	《中国证券报》、《证券时报》、《上海证券报》	2018-06-01
16	广发基金管理有限公司关于增加五矿证券为旗下部分基金销售机构的公告	《中国证券报》、《证券时报》、《上海证券报》	2018-06-04
17	广发基金管理有限公司关于广发货币市场基金端午节假期前暂停申购的公告	《中国证券报》、《证券时报》、《上海证券报》	2018-06-12

## 11 备查文件目录

### 11.1 备查文件目录

- 1.中国证监会批准广发货币市场基金募集的文件；
- 2.《广发货币市场基金基金合同》；
- 3.《广发货币市场基金基金托管协议》；
- 4.《广发基金管理有限公司开放式基金业务规则》；
- 5.《广发货币市场基金招募说明书》及其更新版；
- 6.广发基金管理有限公司批准成立批件、营业执照、公司章程；
- 7.基金托管人业务资格批件、营业执照。

### 11.2 存放地点

广州市海珠区琶洲大道东 1 号保利国际广场南塔 31-33 楼

### 11.3 查阅方式

1.书面查阅：查阅时间为每工作日 8:30-11:30，13:30-17:00。投资者可免费查阅，也可按工本费购买复印件；

2.网站查阅：基金管理人网址：<http://www.gffunds.com.cn>。

广发基金管理有限公司

二〇一八年八月二十四日