



中汇会计师事务所(特殊普通合伙)
Zhonghui Certified Public Accountants LLP

地址(Add): 中国杭州市钱江新城新业路8号JDC时代大厦A座6层

邮编(P.C): 310016

电话(Tel): 0571-88879999

传真(Fax): 0571-88879000

www.zhepa.cn

浙江新农化工股份有限公司

审计报告



中汇会计师事务所(特殊普通合伙)
Zhonghui Certified Public Accountants LLP

地址【Add】：中国杭州市钱江新城新业路8号UDC时代大厦A座6层

邮编【P.C】：310016

电话【Tel】：0571-88879999

传真【Fax】：0571-88879000

www.zhnpa.cn

审计报告

中汇会审[2018]3116号

浙江新农化工股份有限公司全体股东：

一、 审计意见

我们审计了浙江新农化工股份有限公司(以下简称新农股份)财务报表,包括2015年12月31日、2016年12月31日、2017年12月31日、2018年3月31日的合并及母公司资产负债表,2015年度、2016年度、2017年度、2018年1-3月的合并及母公司利润表、合并及母公司现金流量表、合并及母公司所有者权益变动表以及财务报表附注。

我们认为,后附的财务报表在所有重大方面按照企业会计准则的规定编制,公允反映了新农股份2015年12月31日、2016年12月31日、2017年12月31日、2018年3月31日的合并及母公司财务状况以及2015年度、2016年度、2017年度、2018年1-3月的合并及母公司经营成果和现金流量。

二、 形成审计意见的基础

我们按照中国注册会计师审计准则的规定执行了审计工作。审计报告的“注册会计师对财务报表审计的责任”部分进一步阐述了我们在这些准则下的责任。按照中国注册会计师职业道德守则,我们独立于新农股份,并履行了职业道德方面的其他责任。我们相信,我们获取的审计证据是充分、适当的,为发表审计意见提供了基础。

三、关键审计事项

关键审计事项是我们根据职业判断，认为分别对2017年度、2018年1-3月期间财务报表审计最为重要的事项。这些事项的应对以对财务报表整体进行审计并形成审计意见为背景，我们不对这些事项单独发表意见。我们确定主营业务的收入确认是需要我们在审计报告中沟通的关键审计事项。

1. 事项描述

如附注五、(三十六)所述，新农股份主营业务收入主要来源于原药、中间体和制剂产品的销售，主营业务收入金额重大，且根据附注三、(二十五)所述的会计政策，收入确认存在重大错报的固有风险。因此，我们将主营业务收入的收入确认作为关键审计事项。

2. 审计应对针对主营业务的收入确认这一关键审计事项，我们执行的主要审计程序包括但不限于：

- (1) 了解和测试与产品销售收入确认相关的内部控制；
- (2) 检查与收入确认相关的支持性文件，包括销售合同、订单、销售发票、产品运输单、客户签收单等；
- (3) 针对资产负债表日前后确认的销售收入核对至客户签收单等支持性文件，以评估销售收入是否在恰当的期间确认；
- (4) 执行分析性复核程序，评价产品销售收入和毛利率变动的合理性；
- (5) 选取客户发函确认报告期发生的销售收入和应收账款的期末余额。

四、其他信息

新农股份管理层(以下简称管理层)对其他信息负责。其他信息包括年度报告涵盖的信息，但不包括财务报表和我们的审计报告。

我们对财务报表发表的审计意见不涵盖其他信息，我们也不对其他信息发表任何形式的鉴证结论。

结合我们对财务报表的审计，我们的责任是阅读其他信息，在此过程中，考虑其他信息是否与财务报表或我们在审计过程中了解到的情况存在重大不一致或者似乎存在重大错报。

基于我们已执行的工作，如果我们确定其他信息存在重大错报，我们应当报告该事实。在这方面，我们无任何事项需要报告。

五、管理层和治理层对财务报表的责任

管理层负责按照企业会计准则的规定编制财务报表，使其实现公允反映，并设计、执行和维护必要的内部控制，以使财务报表不存在由于舞弊或错误导致的重大错报。

在编制财务报表时，管理层负责评估新农股份的持续经营能力，披露与持续经营相关的事项(如适用)，并运用持续经营假设，除非管理层计划清算新农股份、终止运营或别无其他现实的选择。

新农股份治理层(以下简称治理层)负责监督新农股份的财务报告过程。

六、注册会计师对财务报表审计的责任

我们的目标是对财务报表整体是否不存在由于舞弊或错误导致的重大错报获取合理保证，并出具包含审计意见的审计报告。合理保证是高水平的保证，但并不能保证按照审计准则执行的审计在某一重大错报存在时总能发现。错报可能由于舞弊或错误导致，如果合理预期错报单独或汇总起来可能影响财务报表使用者依据财务报表作出的经济决策，则通常认为错报是重大的。

在按照审计准则执行审计工作的过程中，我们运用职业判断，并保持职业怀疑。同时，我们也执行以下工作：

(一) 识别和评估由于舞弊或错误导致的财务报表重大错报风险，设计和实施审计程序以应对这些风险，并获取充分、适当的审计证据，作为发表审计意见的基础。由于舞弊可能涉及串通、伪造、故意遗漏、虚假陈述或凌驾于内部控制之上，未能发现由于舞弊导致的重大错报的风险高于未能发现由于错误导致的重大错报的风险。

(二) 了解与审计相关的内部控制，以设计恰当的审计程序。

(三) 评价管理层选用会计政策的恰当性和作出会计估计及相关披露的合理性。

(四) 对管理层使用持续经营假设的恰当性得出结论。同时，根据获取的审计证据，就可能导致对新农股份持续经营能力产生重大疑虑的事项或情况是否存在重大不确定性得出结论。如果我们得出结论认为存在重大不确定性，审计准则要求我们在审计报告中提请报表使用者注意财务报表中的相关披露；如果披露不充分，我们应当发表非无保留意见。我们的结论基于截至审计报告日可获得的信息。然而，未来的事项或情况可能导致新农股份不能持续经营。

(五) 评价财务报表的总体列报、结构和内容(包括披露)，并评价财务报表是否公允反映相关交易和事项。

(六) 就新农股份中实体或业务活动的财务信息获取充分、适当的审计证据，以对财务报表发表审计意见。我们负责指导、监督和执行集团审计，并对审计意见承担全部责任。

我们与治理层就计划的审计范围、时间安排和重大审计发现等事项进行沟通，包括沟通我们在审计中识别出的值得关注的内部控制缺陷。

我们还就已遵守与独立性相关的职业道德要求向治理层提供声明，并与治理层沟通可能被合理认为影响我们独立性的所有关系和其他事项，以及相关的防范措施(如适用)。

从与治理层沟通过的事项中，我们确定哪些事项对本期财务报表审计最为重要，因而构成关键审计事项。我们在审计报告中描述这些事项，除非法律法规禁止公开披露这些事项，或在极少数情形下，如果合理预期在审计报告中沟通某事项造成的负面后果超过在公众利益方面产生的益处，我们确定不应在审计报告中沟通该事项。

中汇会计师事务所(特殊普通合伙)




中国注册会计师：

(项目合伙人)

中国注册会计师：

谢庆
金晓

报告日期：2018年5月15日



合并资产负债表

财会01表-1

编制单位：浙江新农化工股份有限公司

金额单位：人民币元

项	注释	2018年3月31日	2017年12月31日	2016年12月31日	2015年12月31日
流动资产：					
货币资金	五(一)	149,038,312.52	87,658,094.31	72,623,761.94	69,793,760.35
以公允价值计量且其变动计入当期损益的金融资产					
衍生金融资产	五(二)	792,913.52			
应收票据	五(三)	17,553,435.70	16,439,482.28	10,557,333.26	12,342,201.10
应收账款	五(四)	160,941,259.31	110,217,549.67	78,001,931.56	80,790,587.76
预付款项	五(五)	9,720,097.76	4,006,171.12	2,219,681.89	2,757,681.41
应收利息					
应收股利	五(六)	455,199.84			
其他应收款	五(七)	4,187,492.07	3,849,336.52	3,324,351.57	2,957,150.64
存货	五(八)	84,015,656.01	89,239,710.56	55,613,405.29	58,914,205.26
持有待售资产					
一年内到期的非流动资产				26,435.46	
其他流动资产	五(九)		2,773,443.02		1,820,917.33
流动资产合计		426,704,366.73	314,183,787.48	222,366,900.97	229,376,503.85
非流动资产：					
可供出售金融资产	五(十)	11,833,626.31	11,833,626.31	11,833,626.31	11,833,626.31
持有至到期投资					
长期应收款					
长期股权投资					
投资性房地产	五(十一)	10,422.44	10,422.44	10,422.44	10,422.44
固定资产	五(十二)	176,460,700.53	180,242,239.86	185,808,463.63	157,838,985.58
在建工程	五(十三)	25,306,690.19	15,973,068.83	10,165,772.88	23,287,119.35
工程物资	五(十四)	469,673.52	1,207,058.75	173,647.34	376,842.13
固定资产清理					
生产性生物资产					
油气资产					
无形资产	五(十五)	45,780,611.97	46,065,865.43	37,586,825.56	38,716,027.86
开发支出					
商誉					
长期待摊费用	五(十六)	3,979,733.33	1,668,381.86	1,892,908.51	1,937,777.93
递延所得税资产	五(十七)	4,125,882.78	3,540,802.62	7,401,765.15	3,789,997.84
其他非流动资产	五(十八)	9,169,273.29	4,312,971.27	99,459.66	2,229,047.20
非流动资产合计		277,136,614.36	264,854,437.37	254,972,891.48	240,019,846.64
资产总计		703,840,981.09	579,038,224.85	477,339,792.45	469,396,350.49

法定代表人：徐君祥 主管会计工作负责人： 会计机构负责人： 姜志玲



合并资产负债表(续)

会合01表-2

编制单位: 浙江新农化工股份有限公司

金额单位: 人民币元

项 目	注释号	2018年3月31日	2017年12月31日	2016年12月31日	2015年12月31日
流动负债:					
短期借款	五(十九)	80,100,000.00	41,600,000.00	33,800,000.00	55,000,000.00
以公允价值计量且其变动计入当期损益的金融负债					
衍生金融负债	五(二十)		631,600.00		
应付票据	五(二十一)	127,800,000.00	77,100,000.00	36,240,000.00	25,900,000.00
应付账款	五(二十二)	104,897,240.00	109,279,801.96	85,223,019.73	69,851,844.57
预收款项	五(二十三)	13,883,938.39	12,605,825.02	23,724,859.20	22,880,104.86
应付职工薪酬	五(二十四)	13,455,979.05	19,848,897.29	14,080,284.58	12,622,224.53
应交税费	五(二十五)	12,838,048.00	6,152,777.81	8,494,940.57	7,804,425.36
应付利息	五(二十六)	107,130.83	403,598.51	47,424.68	72,750.70
应付股利	五(二十七)	60,300,000.00			
其他应付款	五(二十八)	3,447,362.95	2,477,972.30	2,107,365.74	20,995,681.33
持有待售负债					
一年内到期的非流动负债					
其他流动负债					
流动负债合计		416,829,699.22	270,100,472.89	203,717,894.50	215,127,031.35
非流动负债:					
长期借款	五(二十九)	687,272.72	687,272.72	916,363.63	1,145,454.54
应付债券					
其中: 优先股					
永续债					
长期应付款					
长期应付职工薪酬					
专项应付款					
预计负债					
递延收益	五(三十)	10,294,780.10	10,377,838.10	10,349,908.42	11,637,587.62
递延所得税负债					
其他非流动负债					
非流动负债合计		10,982,052.82	11,065,110.82	11,266,272.05	12,783,042.16
负债合计		427,811,752.04	281,165,583.71	214,984,166.55	227,910,073.51
所有者权益:					
股本	五(三十一)	90,000,000.00	90,000,000.00	90,000,000.00	60,000,000.00
其他权益工具					
其中: 优先股					
永续债					
资本公积	五(三十二)	3,922,008.39	3,922,008.39	3,922,008.39	3,922,008.39
减: 库存股					
其他综合收益					
专项储备	五(三十三)				
盈余公积	五(三十四)	41,250,188.56	41,250,188.56	35,682,035.41	30,701,568.07
未分配利润	五(三十五)	140,857,032.10	162,700,444.19	132,751,582.10	146,862,700.52
归属于母公司所有者权益合计		276,029,229.05	297,872,641.14	262,355,625.90	241,486,276.98
少数股东权益					
所有者权益合计		276,029,229.05	297,872,641.14	262,355,625.90	241,486,276.98
负债和所有者权益总计		703,840,981.09	579,038,224.85	477,339,792.45	469,396,350.49

法定代表人: 符祥祥

主管会计工作负责人:

会计机构负责人: 王迪

会计机构负责人: 李红

李红



合并利润表

会合02表

编制单位：浙江新化化工股份有限公司

金额单位：人民币元

项目	注释号	2018年1-3月	2017年度	2016年度	2015年度
一、营业收入	五(三十六)	262,676,478.52	808,332,449.16	599,357,625.23	536,975,058.22
减：营业成本	五(三十六)	172,967,286.21	570,145,128.49	444,945,176.94	389,342,470.20
税金及附加	五(三十七)	1,207,997.93	5,496,916.33	4,143,059.52	2,320,007.09
销售费用	五(三十八)	11,449,893.83	45,834,159.15	39,145,021.06	30,667,634.70
管理费用	五(三十九)	22,479,609.96	80,891,815.19	72,007,297.31	72,589,036.56
财务费用	五(四十)	6,757,079.68	11,617,615.93	-655,913.89	-1,391,732.33
资产减值损失	五(四十一)	2,637,859.48	2,425,039.82	395,837.65	676,416.66
加：公允价值变动收益(损失以“-”号填列)	五(四十二)	1,424,513.52	-631,600.00		-3,541.11
投资收益(损失以“-”号填列)	五(四十三)	-229,000.16	569,274.46	1,211,205.60	906,517.35
其中：对联营企业和合营企业的投资收益					
资产处置收益(损失以“-”号填列)	五(四十四)	-532,465.97	-4,620,869.79	-2,451,848.14	-365,582.58
其他收益	五(四十五)	976,058.00	3,357,108.81		
二、营业利润(亏损以“-”号填列)		46,815,856.82	90,595,687.73	38,136,504.10	43,308,619.00
加：营业外收入	五(四十六)	7,905.38	2,636,922.27	6,081,840.30	2,205,087.51
减：营业外支出	五(四十七)	6,760.00	400,952.84	369,517.62	934,230.80
三、利润总额(亏损总额以“-”号填列)		46,817,002.20	92,831,657.16	43,848,826.78	44,579,475.71
减：所得税费用	五(四十八)	8,360,414.29	16,814,641.92	4,979,477.86	6,992,867.04
四、净利润(净亏损以“-”号填列)		38,456,587.91	76,017,015.24	38,869,348.92	37,586,608.67
(一) 按经营持续性分类					
其中：(一) 持续经营净利润(净亏损以“-”号填列)		38,456,587.91	76,017,015.24	38,869,348.92	37,586,608.67
(二) 终止经营净利润(净亏损以“-”号填列)					
(二) 按所有权归属分类					
其中：(一) 归属于母公司所有者的净利润		38,456,587.91	76,017,015.24	38,869,348.92	37,586,608.67
(二) 少数股东损益					
五、其他综合收益的税后净额					
归属母公司所有者的其他综合收益的税后净额					
(一) 以后不能重分类进损益的其他综合收益					
1. 重新计量设定受益计划净负债或净资产的变动					
2. 权益法下在被投资单位不能重分类进损益的其他综合收益中享有的份额					
(二) 以后将重分类进损益的其他综合收益					
1. 权益法下在被投资单位以后将重分类进损益的其他综合收益中享有的份额					
2. 可供出售金融资产公允价值变动损益					
3. 持有至到期投资重分类为可供出售金融资产损益					
4. 现金流量套期损益的有效部分					
5. 外币财务报表折算差额					
6. 其他					
归属于少数股东的其他综合收益的税后净额					
六、综合收益总额(综合亏损总额以“-”号填列)		38,456,587.91	76,017,015.24	38,869,348.92	37,586,608.67
归属于母公司股东的综合收益总额		38,456,587.91	76,017,015.24	38,869,348.92	37,586,608.67
归属于少数股东的综合收益总额					
七、每股收益：					
(一) 基本每股收益		0.43	0.84	0.43	0.42
(二) 稀释每股收益		0.43	0.84	0.43	0.42

法定代表人：

徐群祥

主管会计工作负责人：

WDDC

会计机构负责人：

李玲



浙江新农业化工股份有限公司
2018年3月

合并现金流量表

会合03表

编制单位：浙江新农业化工股份有限公司

金额单位：人民币元

项 目	注释号	2018年1-3月	2017年度	2016年度	2015年度
一、经营活动产生的现金流量：					
销售商品、提供劳务收到的现金		170,023,715.74	541,438,519.57	441,628,700.78	413,633,438.71
收到的税费返还		8,920,343.31	15,501,099.07	7,893,264.72	13,259,236.61
收到其他与经营活动有关的现金	五(四十九)1	1,994,690.79	4,845,861.54	4,753,856.16	2,911,094.79
经营活动现金流入小计		180,938,749.84	561,785,480.18	454,275,821.66	429,803,770.11
购买商品、接受劳务支付的现金		82,466,722.96	277,319,556.96	197,392,944.35	234,463,076.17
支付给职工以及为职工支付的现金		28,922,587.09	84,266,649.17	75,350,565.41	68,648,036.57
支付的各项税费		8,199,067.12	33,202,010.96	23,718,866.64	46,048,372.60
支付其他与经营活动有关的现金	五(四十九)2	22,748,359.24	71,718,229.31	58,057,098.13	56,854,065.16
经营活动现金流出小计		142,336,736.41	466,506,446.40	354,519,474.53	406,013,550.50
经营活动产生的现金流量净额		38,602,013.43	95,279,033.78	99,756,347.13	23,790,219.61
二、投资活动产生的现金流量：					
收回投资收到的现金					
取得投资收益收到的现金			569,274.46	1,211,205.60	504,669.00
处置固定资产、无形资产和其他长期资产收回的现金净额		106,654.00	240,709.61	176,750.27	79,930.00
处置子公司及其他营业单位收到的现金净额					
收到其他与投资活动有关的现金	五(四十九)3		2,818,039.43	577,400.00	12,063,648.35
投资活动现金流入小计		106,654.00	3,628,023.50	1,965,355.87	12,648,247.35
购建固定资产、无形资产和其他长期资产支付的现金		11,801,843.36	39,376,723.62	39,949,746.55	52,610,435.63
投资支付的现金					
取得子公司及其他营业单位支付的现金净额					
支付其他与投资活动有关的现金	五(四十九)4				5,061,800.00
投资活动现金流出小计		11,801,843.36	39,376,723.62	39,949,746.55	57,672,235.63
投资活动产生的现金流量净额		-11,695,189.36	-35,748,700.12	-37,984,390.68	-45,023,988.28
三、筹资活动产生的现金流量：					
吸收投资收到的现金					
其中：子公司吸收少数股东投资收到的现金					
取得借款收到的现金		50,000,000.00	86,500,000.00	53,800,000.00	96,184,185.23
发行债券收到的现金					
收到其他与筹资活动有关的现金	五(四十九)5	20,139,682.40	71,021,500.00	32,850,000.00	82,000,000.00
筹资活动现金流入小计		70,139,682.40	157,521,500.00	86,650,000.00	178,184,185.23
偿还债务支付的现金		11,500,000.00	78,929,090.91	75,229,090.91	139,413,276.14
分配股利、利润或偿付利息支付的现金		1,074,643.57	44,073,207.58	21,577,228.68	34,456,528.20
其中：子公司支付给少数股东的股利、利润					
支付其他与筹资活动有关的现金	五(四十九)6	34,700,000.00	85,138,482.40	54,526,900.00	54,900,000.00
筹资活动现金流出小计		47,274,643.57	208,140,780.89	151,333,219.59	228,769,804.34
筹资活动产生的现金流量净额		22,865,038.83	-50,619,280.89	-64,683,219.59	-50,585,619.11
四、汇率变动对现金及现金等价物的影响		-2,267,762.29	-3,909,298.89	2,055,905.96	3,765,221.85
五、现金及现金等价物净增加额		47,504,100.61	5,001,753.88	-855,357.18	-68,054,165.93
加：期初现金及现金等价物余额		62,714,211.91	57,712,458.03	58,567,815.21	126,621,981.14
六、期末现金及现金等价物余额		110,218,312.52	62,714,211.91	57,712,458.03	58,567,815.21

法定代表人

陈群峰

主管会计工作负责人

王波波

会计机构负责人

李玲

合并所有者权益变动表



会合04表-1
金额单位：人民币元

项目	2018年1-3月										少数股东权益	所有者权益合计
	归属于母公司所有者权益											
	其他权益工具		资本公积	减：库存股	其他综合收益	专项储备	盈余公积	未分配利润	所有者权益合计			
优先股	永续债	其他							其他	其他		
一、上期期末余额	1	90,000,000.00	3,922,008.39			41,250,188.56	162,700,444.19				297,872,641.14	
加：会计政策变更	2											
前期差错更正	3											
同一控制下企业合并	4											
其他	5											
二、本年期初余额	6	90,000,000.00	3,922,008.39			41,250,188.56	162,700,444.19				297,872,641.14	
三、本期增减变动金额(减少以“-”号填列)	7						-21,843,412.09				-21,843,412.09	
(一)综合收益总额	8						38,455,587.91				38,455,587.91	
(二)所有者投入和减少资本	9											
1. 股东投入的普通股	10											
2. 其他权益工具持有者投入资本	11											
3. 股份支付计入所有者权益的金额	12											
4. 其他	13											
(三)利润分配	14						-60,300,000.00				-60,300,000.00	
1. 提取盈余公积	15											
2. 对所有者分配的分配	16						-60,300,000.00				-60,300,000.00	
3. 其他	17											
(四)所有者权益内部结转	18											
1. 资本公积转增资本	19											
2. 盈余公积转增资本	20											
3. 盈余公积弥补亏损	21											
4. 其他	22											
(五)专项储备	23											
1. 本期提取	24						2,015,204.73				2,015,204.73	
2. 本期使用	25						-2,015,204.73				-2,015,204.73	
(六)其他	26											
四、本期末余额	27	90,000,000.00	3,922,008.39			41,250,188.56	140,857,032.10				276,029,229.05	

法定代表人：
主管会计工作负责人：
会计机构负责人：

张利群
王明华
李慧

合并所有者权益变动表

会合04表-1
金额单位：人民币元



2017年度

归属于母公司所有者权益

编制单位：浙江新农业科技股份有限公司

项 目	股本		其他权益工具		资本公积	减：库存股	其他综合收益	专项储备	盈余公积	未分配利润	少数股东权益	所有者权益合计
	优先股	永续债	其他	其他								
一、上期期末余额	1	90,000,000.00			3,922,008.39				35,682,035.41	132,751,582.10		262,355,625.90
加：会计政策变更	2											
前期差错更正	3											
同一控制下企业合并	4											
其他	5											
二、本年期初余额	6	90,000,000.00			3,922,008.39				35,682,035.41	132,751,582.10		262,355,625.90
三、本期增减变动金额(减少以“-”号填列)	7								5,568,153.15	29,948,862.09		35,517,015.24
(一) 综合收益总额	8									76,017,015.24		76,017,015.24
(二) 所有者投入和减少资本	9											
1. 股东投入的普通股	10											
2. 其他权益工具持有者投入资本	11											
3. 股份支付计入所有者权益的金额	12											
4. 其他	13											
(三) 利润分配	14								5,568,153.15	-46,068,153.15		-40,500,000.00
1. 提取盈余公积	15								5,568,153.15	-5,568,153.15		
2. 对所有者分配	16									-40,500,000.00		-40,500,000.00
3. 其他	17											
(四) 所有者权益内部结转	18											
1. 资本公积转增资本	19											
2. 盈余公积转增资本	20											
3. 盈余公积弥补亏损	21											
4. 其他	22											
(五) 专项储备	23											
1. 本期提取	24									6,912,465.36		6,912,465.36
2. 本期使用	25									6,912,465.36		6,912,465.36
(六) 其他	26											
四、本期期末余额	27	90,000,000.00			3,922,008.39				41,250,188.56	162,700,444.19		297,872,641.14

法定代表人：徐新祥

主管会计工作负责人：王丹丹

会计机构负责人：李敏


合并所有者权益变动表

2016年度
金额单位：人民币元

项 目	归属于母公司所有者权益										未分配利润	少数股东权益	所有者权益合计
	股本	其他权益工具			资本公积	减：库存股	其他综合收益	专项储备	盈余公积				
		优先股	永续债	其他									
一、上期期末余额	90,000,000.00				3,922,008.39				30,701,568.07		146,862,700.52		241,486,276.98
加：会计政策变更													
前期差错更正													
同一控制下企业合并													
其他													
二、本年期初余额	90,000,000.00				3,922,008.39				30,701,568.07		146,862,700.52		241,486,276.98
三、本期增减变动金额(减少以“-”号填列)	30,000,000.00								4,980,467.34		-14,111,118.42		20,869,348.92
(一) 综合收益总额											38,869,348.92		38,869,348.92
(二) 所有者投入和减少资本													
1. 股东投入的普通股													
2. 其他权益工具持有者投入资本													
3. 股份支付计入所有者权益的金额													
4. 其他													
(三) 利润分配													
1. 提取盈余公积									4,980,467.34		-4,980,467.34		
2. 对所有者权益的分配											-48,000,000.00		-48,000,000.00
3. 其他													
(四) 所有者权益内部结转													
1. 资本公积转增资本													
2. 盈余公积转增资本													
3. 盈余公积弥补亏损													
4. 其他													
(五) 专项储备													
1. 本期提取											6,715,278.36		6,715,278.36
2. 本期使用											6,715,278.36		6,715,278.36
(六) 其他													
四、本期末余额	90,000,000.00				3,922,008.39				35,682,035.41		132,751,582.10		262,355,625.90

法定代表人：

主管会计工作负责人：

会计机构负责人：

合并所有者权益变动表

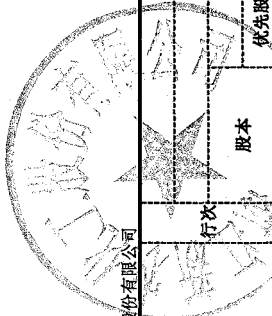
会合04表-3
金额单位：人民币元


项目	2015年度										所有者权益合计	
	归属于母公司所有者权益											
	股本	优先股	永续债	其他	资本公积	减：库存股	其他综合收益	专项储备	盈余公积	未分配利润		少数股东权益
一、上期期末余额	60,000,000.00				3,922,008.39				26,618,740.23	143,358,919.69		233,899,668.31
加：会计政策变更												
前期差错更正												
同一控制下企业合并												
其他												
二、本年期初余额	60,000,000.00				3,922,008.39				26,618,740.23	143,358,919.69		233,899,668.31
三、本期增减变动金额(减少以“-”号填列)									4,082,827.84	3,503,780.83		7,586,608.67
(一) 综合收益总额										37,586,608.67		37,586,608.67
(二) 所有者投入和减少资本												
1. 股东投入的普通股												
2. 其他权益工具持有者投入资本												
3. 股份支付计入所有者权益的金额												
4. 其他												
(三) 利润分配									4,082,827.84	-34,082,827.84		-30,000,000.00
1. 提取盈余公积									4,082,827.84	-4,082,827.84		
2. 对所有者分配的分配										-30,000,000.00		-30,000,000.00
3. 其他												
(四) 所有者权益内部结转												
1. 资本公积转增资本												
2. 盈余公积转增资本												
3. 盈余公积弥补亏损												
4. 其他												
(五) 专项储备												
1. 本期提取										6,628,353.54		6,628,353.54
2. 本期使用										6,628,353.54		6,628,353.54
(六) 其他												
四、本期末余额	60,000,000.00				3,922,008.39				30,701,568.07	146,862,700.52		241,486,276.98

法定代表人：[Signature]

主管会计工作负责人：[Signature]

会计机构负责人：[Signature]








母公司资产负债表

会企01表-1

编制单位：浙江新农药化工股份有限公司

金额单位：人民币元

项目	注释号	2018年3月31日	2017年12月31日	2016年12月31日	2015年12月31日
流动资产：					
货币资金		144,388,190.37	75,521,755.77	67,922,170.44	60,118,126.10
以公允价值计量且其变动计入当期损益的金融资产					
衍生金融资产		792,913.52			
应收票据		15,803,950.00	15,977,581.70	4,657,050.18	11,691,344.00
应收账款	十四(一)	145,263,752.98	101,637,040.76	76,404,430.15	79,931,688.36
预付款项		9,724,355.17	2,241,567.39	1,056,591.67	1,455,094.89
应收利息					
应收股利		455,199.84			
其他应收款	十四(二)	3,314,757.96	3,244,726.95	80,249,914.83	46,449,889.59
存货		69,900,597.52	67,348,597.11	38,762,982.35	46,132,839.46
持有待售资产					
一年内到期的非流动资产				26,435.46	
其他流动资产			2,773,443.02		
流动资产合计		389,643,717.36	268,744,712.70	269,079,575.08	245,778,982.40
非流动资产：					
可供出售金融资产		11,833,626.31	11,833,626.31	11,833,626.31	11,833,626.31
持有至到期投资					
长期应收款					
长期股权投资	十四(三)	110,000,000.00	110,000,000.00	50,000,000.00	50,000,000.00
投资性房地产		10,422.44	10,422.44	10,422.44	10,422.44
固定资产		78,060,248.14	79,999,369.16	78,223,834.99	43,818,105.51
在建工程		10,066,493.59	9,345,036.29	6,232,943.77	22,402,323.22
工程物资			168,504.89	173,647.34	376,842.13
固定资产清理					
生产性生物资产					
油气资产					
无形资产		22,861,905.04	23,015,511.57	14,009,883.98	14,614,595.05
开发支出					
商誉					
长期待摊费用		1,228,017.03	1,284,981.66	1,423,996.35	1,092,382.93
递延所得税资产		2,473,230.05	2,296,843.12	1,962,591.14	1,867,474.48
其他非流动资产		7,033,087.53	4,250,348.27	97,059.66	1,555,747.20
非流动资产合计		243,567,030.13	242,204,643.71	163,968,005.98	147,571,519.27
资产总计		633,210,747.49	510,949,356.41	433,047,581.06	393,350,501.67

法定代表人：  主管会计工作负责人：  会计机构负责人： 

母公司资产负债表(续)

会企01表-2

编制单位：浙江新农化工股份有限公司

金额单位：人民币元

项 目	注释号	2018年3月31日	2017年12月31日	2016年12月31日	2015年12月31日
流动负债：					
短期借款		80,100,000.00	41,600,000.00	30,000,000.00	51,000,000.00
以公允价值计量且其变动计入当期损益的金融负债					
衍生金融负债			631,600.00		
应付票据		128,500,000.00	77,200,000.00	33,640,000.00	11,300,000.00
应付账款		67,075,913.22	62,837,840.27	57,565,638.47	47,062,976.27
预收款项		2,013,984.88	2,920,104.38	20,293,734.05	22,877,240.32
应付职工薪酬		9,406,342.26	14,437,027.81	11,348,253.97	10,030,494.46
应交税费		7,686,438.97	3,242,437.82	7,540,114.40	7,538,053.31
应付利息		107,130.83	403,598.51	41,868.75	66,902.36
应付股利		60,300,000.00			
其他应付款		22,877,192.30	21,414,375.92	1,415,770.00	2,640,336.80
持有待售负债					
一年内到期的非流动负债					
其他流动负债					
流动负债合计		378,067,002.46	224,686,984.71	161,845,379.64	152,516,003.52
非流动负债：					
长期借款		687,272.72	687,272.72	916,363.63	1,145,454.54
应付债券					
其中：优先股					
永续债					
长期应付款					
长期应付职工薪酬					
专项应付款					
预计负债					
递延收益		7,088,096.82	7,151,204.82	7,043,475.14	8,251,354.34
递延所得税负债					
其他非流动负债					
非流动负债合计		7,775,369.54	7,838,477.54	7,959,838.77	9,396,808.88
负债合计		385,842,372.00	232,525,462.25	169,805,218.41	161,912,812.40
所有者权益：					
股本		90,000,000.00	90,000,000.00	90,000,000.00	60,000,000.00
其他权益工具					
其中：优先股					
永续债					
资本公积		3,922,008.39	3,922,008.39	3,922,008.39	3,922,008.39
减：库存股					
其他综合收益					
专项储备					
盈余公积		41,250,188.56	41,250,188.56	35,682,035.41	30,701,568.07
未分配利润		112,196,178.54	143,251,697.21	133,638,318.85	136,814,112.81
所有者权益合计		247,368,375.49	278,423,894.16	263,242,362.65	231,437,689.27
负债和所有者权益总计		633,210,747.49	510,949,356.41	433,047,581.06	393,350,501.67

法定代表人：

陈祥祥

主管会计工作负责人：

王加华

会计机构负责人：

王加华



母公司利润表

会企02表

编制单位：浙江新农药化工股份有限公司


金额单位：人民币元

项 目	注释号	2018年1-3月	2017年度	2016年度	2015年度
一、营业收入	十四(四)	233,828,639.99	702,023,502.22	567,749,923.99	537,518,643.64
减：营业成本	十四(四)	170,305,109.72	542,154,413.22	421,878,782.50	409,233,596.15
税金及附加		584,073.50	3,560,902.08	3,010,232.64	2,290,255.99
销售费用		4,188,583.62	18,889,258.27	36,066,962.90	28,507,092.82
管理费用		17,378,990.17	64,306,016.89	56,097,707.05	52,824,924.12
财务费用		6,750,119.72	10,375,461.28	-2,237,847.77	-2,710,738.36
资产减值损失		2,329,397.78	2,033,449.45	264,661.61	553,348.79
加：公允价值变动收益(损失以“-”号填列)		1,424,513.52	-631,600.00		-3,541.11
投资收益(损失以“-”号填列)	十四(五)	-229,000.16	569,274.46	1,211,205.60	920,678.29
其中：对联营企业和合营企业的投资收益					
资产处置收益(损失以“-”号填列)		-151,681.41	-871,368.60	-1,103,019.36	-365,582.58
其他收益		876,108.00	3,205,362.81		
二、营业利润(亏损以“-”号填列)		34,212,305.43	62,975,669.70	52,777,611.30	47,371,718.73
加：营业外收入		6,981.38	2,573,416.21	5,874,511.10	2,029,777.04
减：营业外支出		6,760.00	306,898.62	351,320.51	853,493.95
三、利润总额(亏损总额以“-”号填列)		34,212,526.81	65,242,187.29	58,300,801.89	48,548,001.82
减：所得税费用		4,968,045.48	9,560,655.78	8,496,128.51	7,719,723.39
四、净利润(净亏损以“-”号填列)		29,244,481.33	55,681,531.51	49,804,673.38	40,828,278.43
(一) 持续经营净利润(净亏损以“-”号填列)		29,244,481.33	55,681,531.51	49,804,673.38	40,828,278.43
(二) 终止经营净利润(净亏损以“-”号填列)					
五、其他综合收益的税后净额					
(一) 以后不能重分类进损益的其他综合收益					
1. 重新计量设定受益计划净负债或净资产的变动					
2. 权益法下在被投资单位不能重分类进损益的其他综合收益中享有的份额					
(二) 以后将重分类进损益的其他综合收益					
1. 权益法下在被投资单位以后将重分类进损益的其他综合收益中享有的份额					
2. 可供出售金融资产公允价值变动损益					
3. 持有至到期投资重分类为可供出售金融资产损益					
4. 现金流量套期损益的有效部分					
5. 外币财务报表折算差额					
6. 其他					
六、综合收益总额(综合亏损总额以“-”号填列)		29,244,481.33	55,681,531.51	49,804,673.38	40,828,278.43

法定代表人：

主管会计工作负责人：

会计机构负责人：



母公司现金流量表

会企03表

编制单位：浙江新农化工股份有限公司

金额单位：人民币元

项 目	注释号	2018年1-3月	2017年度	2016年度	2015年度
一、经营活动产生的现金流量：					
销售商品、提供劳务收到的现金		164,271,725.97	484,786,193.56	440,575,822.09	414,975,462.74
收到的税费返还		8,920,343.31	15,501,099.07	6,613,059.32	13,259,236.61
收到其他与经营活动有关的现金		911,977.65	3,825,558.57	4,948,399.83	2,582,508.43
经营活动现金流入小计		174,104,046.93	504,112,851.20	452,137,281.24	430,817,207.78
购买商品、接受劳务支付的现金		97,184,240.92	341,410,833.14	218,282,718.29	294,049,084.72
支付给职工以及为职工支付的现金		18,645,762.29	58,397,398.89	57,659,666.34	51,230,763.39
支付的各项税费		3,507,588.52	22,645,211.65	19,881,173.29	42,712,392.23
支付其他与经营活动有关的现金		15,713,004.17	47,388,173.56	49,568,099.73	46,469,520.44
经营活动现金流出小计		135,050,595.90	469,841,617.24	345,391,657.65	434,461,760.78
经营活动产生的现金流量净额		39,053,451.03	34,271,233.96	106,745,623.59	-3,644,553.00
二、投资活动产生的现金流量：					
收回投资收到的现金					4,000,000.00
取得投资收益收到的现金			569,274.46	1,211,205.60	518,829.94
处置固定资产、无形资产和其他长期资产收回的现金净额		47,876.00	127,932.61	176,750.27	79,930.00
处置子公司及其他营业单位收到的现金净额					
收到其他与投资活动有关的现金			81,236,619.07	577,400.00	61,902,651.18
投资活动现金流入小计		47,876.00	81,933,826.14	1,965,355.87	66,501,411.12
购建固定资产、无形资产和其他长期资产支付的现金		5,847,764.25	28,179,647.24	28,155,988.87	25,075,056.80
投资支付的现金			60,000,000.00		
取得子公司及其他营业单位支付的现金净额					
支付其他与投资活动有关的现金				32,691,425.72	34,061,800.00
投资活动现金流出小计		5,847,764.25	88,179,647.24	60,847,414.59	59,136,856.80
投资活动产生的现金流量净额		-5,799,888.25	-6,245,821.10	-58,882,058.72	7,364,554.32
三、筹资活动产生的现金流量：					
吸收投资收到的现金					
取得借款收到的现金		50,000,000.00	86,500,000.00	50,000,000.00	90,184,185.23
发行债券收到的现金					
收到其他与筹资活动有关的现金		21,339,682.40	90,066,284.30	21,850,000.00	56,000,000.00
筹资活动现金流入小计		71,339,682.40	176,566,284.30	71,850,000.00	146,184,185.23
偿还债务支付的现金		11,500,000.00	75,129,090.91	71,229,090.91	137,413,276.14
分配股利、利润或偿付利息支付的现金		1,074,643.57	44,042,222.03	20,886,335.58	34,388,256.09
支付其他与筹资活动有关的现金		34,760,522.32	85,138,482.40	32,116,900.00	43,100,000.00
筹资活动现金流出小计		47,335,165.89	204,309,795.34	124,232,326.49	214,901,532.23
筹资活动产生的现金流量净额		24,004,516.51	-27,743,511.04	-52,382,326.49	-68,717,347.00
四、汇率变动对现金及现金等价物的影响					
		-2,267,762.29	-3,909,298.89	2,055,905.96	3,764,993.44
五、现金及现金等价物净增加额					
		54,990,317.00	-3,627,397.07	-2,462,855.66	-61,232,352.24
加：期初现金及现金等价物余额		50,577,873.37	54,205,270.44	56,668,126.10	117,900,478.34
六、期末现金及现金等价物余额					
		105,568,190.37	50,577,873.37	54,205,270.44	56,668,126.10

法定代表人：陈永祥 主管会计工作负责人：王会

会计机构负责人：王会

Handwritten signatures and dates: 11.06.18

母公司所有者权益变动表

会企04表-1

金额单位：人民币元

2018年1-3月

编制单位：浙江新化化工股份有限公司

项 目	股本	其他权益工具			资本公积	减：库存股	其他综合收益	专项储备	盈余公积	未分配利润	所有者权益合计
		优先股	永续债	其他							
一、上期期末余额	90,000,000.00				3,922,008.39				41,250,188.56	143,251,697.21	278,423,894.16
加：会计政策变更											
前期差错更正											
其他											
二、本年期初余额	90,000,000.00				3,922,008.39				41,250,188.56	143,251,697.21	278,423,894.16
三、本期增减变动金额(减少以“-”号填列)											
(一) 综合收益总额										-31,055,518.67	-31,055,518.67
(二) 所有者投入和减少资本										29,244,481.33	29,244,481.33
1. 股东投入的普通股											
2. 其他权益工具持有者投入资本											
3. 股份支付计入所有者权益的金额											
4. 其他											
(三) 利润分配										-60,300,000.00	-60,300,000.00
1. 提取盈余公积										-60,300,000.00	-60,300,000.00
2. 对所有者分配											
3. 其他											
(四) 所有者权益内部结转											
1. 资本公积转增资本											
2. 盈余公积转增资本											
3. 盈余公积弥补亏损											
4. 其他											
(五) 专项储备											
1. 本期提取										1,302,217.35	1,302,217.35
2. 本期使用										-1,302,217.35	-1,302,217.35
(六) 其他											
四、本期末余额	90,000,000.00				3,922,008.39				41,250,188.56	112,196,178.54	247,368,375.49

法定代表人：

主管会计工作负责人：

会计机构负责人：

(Signature)

(Signature)

(Signature)

母公司所有者权益变动表

编制单位：浙江新农业科技股份有限公司

金额单位：人民币元

项目	2017年度						所有者权益合计	
	股本	其他权益工具		资本公积	减：库存股	其他综合收益		
		优先股	永续债					其他
行次	1	2	3	4	5	6	7	
二、上期期末余额	90,000,000.00				3,922,008.39		133,638,318.85	263,242,362.65
加：会计政策变更								
前期差错更正								
其他								
三、本年期初余额	90,000,000.00				3,922,008.39		133,638,318.85	263,242,362.65
三、本期增减变动金额(减少以“-”号填列)								
(一) 综合收益总额								
(二) 所有者投入和减少资本								
1. 股东投入的普通股								
2. 其他权益工具持有者投入资本								
3. 股份支付计入所有者权益的金额								
4. 其他								
(三) 利润分配								
1. 提取盈余公积								
2. 对所有者分配的分配								
3. 其他								
(四) 所有者权益内部结转								
1. 资本公积转增资本								
2. 盈余公积转增资本								
3. 盈余公积弥补亏损								
4. 其他								
(五) 专项储备								
1. 本期提取								
2. 本期使用								
(六) 其他								
四、本期期末余额	90,000,000.00				3,922,008.39		143,251,697.21	278,423,894.16

法定代表人：[Signature]

主管会计工作负责人：[Signature]

会计机构负责人：[Signature]



会企04表-1

母公司所有者权益变动表

金会08表-2
金额单位：人民币元

编制单位：浙江新农化工股份有限公司

2016年度

项目	行次	股本			其他权益工具			资本公积	减：库存股	其他综合收益	专项储备	盈余公积	未分配利润	所有者权益合计
		优先股	永续债	其他	优先股	永续债	其他							
一、上期期末余额	1	60,000,000.00					3,922,008.39					30,701,568.07	136,814,112.81	231,437,689.27
加：会计政策变更	2													
前期差错更正	3													
其他	4													
二、本年期初余额	5	60,000,000.00					3,922,008.39					30,701,568.07	136,814,112.81	231,437,689.27
三、本期增减变动金额(减少以“-”号填列)	6	30,000,000.00										4,980,467.34	-3,175,793.96	31,804,673.38
(一) 综合收益总额	7											4,980,467.34	49,804,673.38	49,804,673.38
(二) 所有者投入和减少资本	8													
1. 股东投入的普通股	9													
2. 其他权益工具持有者投入资本	10													
3. 股份支付计入所有者权益的金额	11													
4. 其他	12													
(三) 利润分配	13											4,980,467.34	-52,980,467.34	-48,000,000.00
1. 提取盈余公积	14											4,980,467.34	-4,980,467.34	-48,000,000.00
2. 对所有者分配的分配	15													
3. 其他	16													
(四) 所有者权益内部结转	17													
1. 资本公积转增资本	18													
2. 盈余公积转增资本	19													
3. 盈余公积弥补亏损	20													
4. 其他	21													
(五) 专项储备	22													
1. 本期提取	23													4,385,609.64
2. 本期使用	24													4,385,609.64
(六) 其他	25													
四、本期末余额	26	90,000,000.00					3,922,008.39					35,682,035.41	133,638,318.85	263,242,362.65

法定代表人： 冯科祥

主管会计工作负责人： 王pdk

会计机构负责人： 姚玲

母公司所有者权益变动表

会企04表-3

金额单位：人民币元

编制单位：浙江新农化工股份有限公司

项 目	行次	股本		其他权益工具			资本公积	减：库存股	其他综合收益	专项储备	盈余公积	未分配利润	所有者权益合计
		优先股	永续债	其他									
一、上期期末余额	1	60,000,000.00				3,922,008.39					26,618,740.23	130,068,662.22	220,609,410.84
加：会计政策变更	2												
前期差错更正	3												
其他	4												
二、本年期初余额	5	60,000,000.00				3,922,008.39					26,618,740.23	130,068,662.22	220,609,410.84
三、本期增减变动金额(减少以“-”号填列)	6										4,082,827.84	6,745,450.59	10,828,278.43
(一) 综合收益总额	7										4,082,827.84	40,828,278.43	40,828,278.43
(二) 所有者投入和减少资本	8												
1. 股东投入的普通股	9												
2. 其他权益工具持有者投入资本	10												
3. 股份支付计入所有者权益的金额	11												
4. 其他	12												
(三) 利润分配	13												
1. 提取盈余公积	14										4,082,827.84	-34,082,827.84	-30,000,000.00
2. 对所有者的分配	15										4,082,827.84	-4,082,827.84	-30,000,000.00
3. 其他	16												
(四) 所有者权益内部结转	17												
1. 资本公积转增资本	18												
2. 盈余公积转增资本	19												
3. 盈余公积弥补亏损	20												
4. 其他	21												
(五) 专项储备	22												
1. 本期提取	23									4,362,560.94			4,362,560.94
2. 本期使用	24									4,362,560.94			4,362,560.94
(六) 其他	25												
四、本期末余额	26	60,000,000.00				3,922,008.39					30,701,568.07	136,814,112.81	231,437,689.27

法定代表人： 主管会计工作负责人： 会计机构负责人：

(Signature)

(Signature)

(Signature)



浙江新农化工股份有限公司
财务报表附注

2015年1月1日至2018年3月31日

一、公司基本情况

(一) 公司概况

浙江新农化工股份有限公司(以下简称公司或本公司)前身系浙江新农化工有限公司(以下简称新农有限),经浙江省人民政府于2005年11月30日浙政股[2005]81号文《关于同意变更设立浙江新农化工股份有限公司的批复》批准,新农有限以2005年8月31日为基准日,采用整体变更方式设立本公司。本公司于2005年12月28日在浙江省工商行政管理局登记注册,取得注册号为3300001011712的《企业法人营业执照》,现注册资本为人民币9,000万元,总股本为9,000万股(每股面值人民币1元)。公司注册地:浙江省仙居县杨府三里溪。法定代表人:徐群辉。公司股票于2015年1月在全国中小企业股份转让系统挂牌公开转让。

本公司属农药化工行业。经营范围为:化学农药、中间体、制药原药的生产、加工、销售,经营进出口业务(国家法律法规禁止、限制的除外),技术咨询服务。

(二) 公司历史沿革

1. 新农有限(原名浙江新隆化工有限公司)于1999年7月27日在仙居县工商行政管理局登记注册,取得注册号为3310241001741的企业法人营业执照,成立时注册资本1,000万元,注册资本实收情况业经仙居会计师事务所于1999年7月21日审验并出具仙会验(1999)18号验资报告。各股东出资情况如下:

股东名称	认缴注册资本(万元)	出资方式	实缴注册资本(万元)	出资比例
徐月星	510.00	货币	510.00	51%
徐群辉	300.00	货币	300.00	30%
洋玉燕	190.00	货币	190.00	19%
合计	1,000.00	-	1,000.00	100%

2. 经公司2005年9月29日股东会决议同意,以2005年8月31日为基准日,采用整体变更方式设立变更为股份有限公司。将公司截止2005年8月31日经审计的净资产4,550万元折合4,550万股份(每股面值1元)。

整体变更后,本公司股本4,550万元。本次增资业经东方中汇会计师事务所于2005年10月8

日审验并出具东方中汇会验[2005]1905号验资报告。本公司于2005年12月28日在浙江省工商行政管理局登记注册，取得注册号为3300001011712的企业法人营业执照。增资后公司股份结构如下：

股东名称	出资金额(元)	出资比例(%)
浙江新辉投资有限公司	3,185.00	70.00%
徐群辉	409.50	9.00%
蒋为民	409.50	9.00%
仙居县汇众工贸有限公司	364.00	8.00%
徐振元	45.50	1.00%
张蔚岚	45.50	1.00%
童贤明	22.75	0.50%
王湛钦	22.75	0.50%
张坚荣	22.75	0.50%
戴金贵	22.75	0.50%
合计	4,550.00	100.00%

3. 2012年12月25日，公司2012年第三次临时股东大会审议通过了《关于公司利润分配的议案》，以原总股本4,550万股为基数，资本公积转增股本500万股，未分配利润转增股本950万股，分配现金股利2,000万元。本次转增业经中汇会计师事务所审验并出具中汇会验[2012]2847号验资报告。2012年12月26日，公司办理完成上述增资及股权转让的工商变更手续，并取得注册号为330000000067607的企业法人营业执照。增资后公司股份结构如下：

股东名称	股本(元)	股权比例(%)
浙江新辉投资有限公司	4,560.00	76.00%
徐群辉	570.00	9.50%
杭州仙聚投资有限公司	300.00	5.00%
应小锋	240.00	4.00%
张碧群	180.00	3.00%
徐振元	60.00	1.00%
王湛钦	30.00	0.50%
张坚荣	30.00	0.50%
戴金贵	30.00	0.50%
合计	6,000.00	100.00%

4. 2016年5月，公司以2015年12月31日的总股本60,000,000股为基数向全体股东每10股送红股5股(每股面值1元)，共计派送红股30,000,000股，注册资本和实收资本变更为9,000万元。本次转增业经中汇会计师事务所审验并出具中汇会验[2016]3330号验资报告。

本次转增股本后，公司股权结构如下：

股东名称	股本(元)	股权比例(%)
浙江新辉投资有限公司	6,540.00	72.67%
徐群辉	607.50	6.75%
杭州仙聚投资有限公司	450.00	5.00%
泮玉燕	420.00	4.67%
应小锋	360.00	4.00%
吴建庆	202.50	2.25%
徐月星	150.00	1.67%
徐振元	90.00	1.00%
王湛钦	45.00	0.50%
张坚荣	45.00	0.50%
戴金贵	45.00	0.50%
蔡昕霓	45.00	0.50%
合计	9,000.00	100.00%

(三) 合并范围

本公司报告期合并财务报表范围内子公司如下：

子公司名称	是否纳入合并范围			
	2018.3.31	2017.12.31	2016.12.31	2015.12.31
浙江新农进出口有限公司	是	是	是	是
江苏新农化工有限公司	是	是	是	是
浙江新农化工销售有限公司	是	是	是	

本报告期合并财务报表范围及变化情况详见本附注六“合并范围的变更”及附注七“在其他主体中的权益”。

(四) 本财务报告的批准

本财务报告已于 2018 年 5 月 15 日经公司 批准。

二、财务报表的编制基础

(一) 编制基础

公司以持续经营为基础，根据实际发生的交易和事项，按照财政部颁布的《企业会计准则——基本准则》和各项具体会计准则、企业会计准则应用指南、企业会计准则解释及其他相关规定(以下合称“企业会计准则”)，以及中国证券监督管理委员会《公开发行证券的公司信息披露编报规则第 15 号——财务报告的一般规定》(2014 年修订)的披露规定编制财务报表。

(二) 持续经营

公司自报告期末起 12 个月内具备持续经营能力，无影响持续经营能力的重大事项。

三、主要会计政策和会计估计

本公司及各子公司根据实际生产经营特点，依据相关企业会计准则的规定，对收入确认、固定资产折旧、无形资产摊销、应收款项坏账准备的计提等交易和事项指定了若干具体会计政策和会计估计，具体会计政策参见附注三(二十五)、附注三(十六)、附注三(十九)和附注三(十二)等相关说明。

(一) 遵循企业会计准则的声明

本公司编制的财务报表符合企业会计准则的要求，真实、完整地反映了公司的财务状况、经营成果和现金流量等有关信息。

(二) 会计期间

会计年度自公历 1 月 1 日起至 12 月 31 日止。

本申报财务报表的实际会计期间为 2015 年 1 月 1 日至 2018 年 3 月 31 日止。

(三) 营业周期

正常营业周期是指本公司从购买用于加工的资产起至实现现金或现金等价物的期间。本公司以 12 个月作为一个营业周期，并以其作为资产和负债的流动性划分标准。

(四) 记账本位币

本公司及子公司均采用人民币为记账本位币。

本公司编制本财务报表时所采用的货币为人民币。

(五) 同一控制下和非同一控制下企业合并的会计处理

企业合并，是指将两个或两个以上单独的企业合并形成一个报告主体的交易或事项。企业合并分为同一控制下企业合并和非同一控制下企业合并。

1. 同一控制下企业合并的会计处理

参与合并的企业在合并前后均受同一方或相同的多方最终控制，且该控制并非暂时性的，为同一控制下的企业合并。

公司在企业合并中取得的资产和负债，合并方在合并中取得的被合并方的资产、负债，除因会计政策不同而进行的调整以外，按照合并日被合并方在最终控制方合并财务报表中的账面价值计量。公司取得的被合并方所有者权益在最终控制方合并财务报表中的账面价值的份额与支付的合并对价账面价值(或发行股份面值总额)的差额，调整资本公积；资本公积不足冲减的，调整留存收益。

通过多次交易分步实现同一控制下的企业合并，合并前持有投资的账面价值加上合并日新支付对价的账面价值之和，与合并中取得的净资产账面价值的差额，调整资本公积(股本溢价)，资本公积不足冲减的，调整留存收益。合并方在取得被合并方控制权之前持有的长期股权投资，在取得原股权之日与合并方与被合并方同处于同一方最终控制之日孰晚日起至合并日之间已确认有关损益、其他综合收益和其他所有者权益变动，应分别冲减比较报表期间的期初留存收益或当期损益，由于被投资方重新计量设定受益计划净负债或净资产变动而产生的其他综合收益除外。

2. 非同一控制下企业合并的会计处理

参与合并的企业在合并前后不受同一方或相同的多方最终控制的，为非同一控制下的企业合并。

公司在购买日对合并成本大于合并中取得的被购买方可辨认净资产公允价值份额的差额，确认为商誉；对于合并成本小于合并中取得的被购买方可辨认净资产公允价值份额，首先对取得的被购买方各项可辨认资产、负债及或有负债的公允价值以及合并成本的计量进行复核，经复核后合并成本仍小于合并中取得的被购买方可辨认净资产公允价值份额的，其差额计入当期损益。

如果在购买日或合并当期期末，因各种因素影响无法合理确定作为合并对价付出的各项资产的公允价值，或合并中取得被购买方各项可辨认资产、负债的公允价值，合并当期期末，公司以暂时确定的价值为基础对企业合并进行核算。自购买日算起 12 个月内取得进一步的信息表明需对原暂时确定的价值进行调整的，则视同在购买日发生，进行追溯调整，同时对以暂时性价值为基础提供的比较报表信息进行相关的调整；自购买日算起 12 个月以后对企业合并成本或合并中取得的可辨认资产、负债价值的调整，按照《企业会计准则第 28 号——会计政策、会计估计变更和会计差错更正》的原则进行处理。

公司在企业合并中取得的被购买方的可抵扣暂时性差异，在购买日不符合递延所得税资产确认条件的，不予以确认。购买日后 12 个月内，如取得新的或进一步的信息表明购买日的相关情况已经存在，预期被购买方在购买日可抵扣暂时性差异带来的经济利益能够实现的，确认相关的递延所得税资产，同时减少商誉，商誉不足冲减的，差额部分确认为当期损益；除上述情况以外，确认与企业合并相关的递延所得税资产，计入当期损益。

通过多次交易分步实现的非同一控制下企业合并，根据企业会计准则判断该多次交易是否属于“一揽子交易”。多次交易的条款、条件以及经济影响符合以下一种或多种情况，通常表明应将多次交易事项作为一揽子交易进行会计处理：(1) 这些交易是同时或者在考虑了彼此影响的情况下订立的；(2) 这些交易整体才能达成一项完整的商业结果；(3) 一项交易的发生取决于其他至少一项交易的发生；(4) 一项交易单独看是不经济的，但是和其他交易一并考虑时是经济的。

属于“一揽子交易”的，将各项交易作为一项取得控制权的交易进行会计处理。不属于“一揽子交易”的，在合并财务报表中，对于购买日之前持有的被购买方的股权，按照该股权在购买日的公允价值进行重新计量，公允价值与其账面价值的差额计入当期投资收益；购买日之前已经持有的被购买方的股权涉及其他综合收益、其他所有者权益变动转为购买日当期收益，由于被投资方重新计量设定受益计划净负债或净资产变动而产生的其他综合收益除外。

3. 企业合并中有关交易费用的处理

为进行企业合并发生的审计、法律服务、评估咨询等中介费用以及其他相关管理费用，于发生时计入当期损益。作为合并对价发行的权益性证券或债务性证券的交易费用，计入权益性证券或债务性证券的初始确认金额。

(六) 合并财务报表的编制方法

1. 合并范围

合并财务报表的合并范围以控制为基础确定。控制是指本公司拥有对被投资方的权力，通过参与被投资方的相关活动而享有可变回报，并且有能力运用对被投资方的权力影响该回报金额。合并范围包括本公司及全部子公司。子公司，是指被本公司控制的主体(含企业、被投资单位中可分割的部分、结构化主体等)。

2. 合并报表的编制方法

本公司以自身和各子公司的财务报表为基础，根据其他有关资料，编制合并报表。本公司编制合并财务报表，将整个企业集团视为一个会计主体，依据相关企业会计准则的确定、计量和列报要求，按照统一的会计政策，反映本公司整体财务状况、经营成果和现金流量。

合并财务报表时抵销本公司与各子公司、各子公司相互之间发生的内部交易和往来对合并资产负债表、合并利润表、合并现金流量表、合并所有者权益变动表的影响。

在报告期内因同一控制下企业合并增加的子公司以及业务，视同该子公司以及业务自同受最终控制方控制之日起纳入本公司的合并范围，将其自同受最终控制方控制之日起的经营成果、现金流量分别纳入合并利润表、合并现金流量表中。在报告期内，同时调整合并资产负债表的期初数，同时对比较报表的相关项目进行调整，视同合并后的报表主体自最终控制方开始控制时点起一直存在。

本期若因非同一控制下企业合并增加子公司的，则不调整合并资产负债表期初数；以购买日可辨认净资产公允价值为基础对其财务报表进行调整。将子公司自购买日至期末的收入、费用、利润纳入合并利润表；该子公司自购买日至期末的现金流量纳入合并现金流量表。

子公司少数股东应占的权益、损益和当期综合收益中分别在合并资产负债表中所有者权益项目下、合并利润表中净利润项目和综合收益总额项下单独列示。子公司少数股东分担的当期亏损超过了少数股东在该子公司期初所有者权益中所享有份额而形成的余额，冲减少数股东权益。

3. 购买少数股东股权及不丧失控制权的部分处置子公司股权

本公司因购买少数股权新取得的长期股权投资成本与按照新增持股比例计算应享有子公司自购买日或合并日开始持续计算的净资产份额之间的差额，以及在不丧失控制权的情况下因部分处置对子公司的股权投资而取得的处置价款与处置长期股权投资相对应享有子公司自购买日或合并日开始持续计算的净资产份额之间的差额，均调整合并资产负债表中的资本公积中的股本溢价，资本公积中的股本溢价不足冲减的，调整留存收益。

4. 丧失控制权的处置子公司股权

本期本公司处置子公司，则该子公司期初至处置日的收入、费用、利润纳入合并利润表；该子公司期初至处置日的现金流量纳入合并现金流量表。因处置部分股权投资或其他原因丧失了对原有子公司控制权时，对于处置后的剩余股权投资，本公司按照其在丧失控制权日的公允价值进行重新计量。处置股权取得的对价与剩余股权公允价值之和，减去按原持股比例计算应享有原有子公司自购买日开始持续计算的净资产的份额与商誉之和，形成的差额计入丧失控制权当期的投资收益。与原有子公司股权投资相关的其他综合收益，在丧失控制权时采用被购买方直接处置相关资产和负债相同的基础进行会计处理（即除了在该原有子公司重新计量设定受益计划外净负债或者净资产导致的变动以外，其余一并转入当期投资收益）。其后，对该部分剩余股权按照《企业会计准则第 2 号——长期股权投资》或《企业会计准则第 22 号——金融工具确认和计量》等相关规定进行后续计量，详见本附注三（十四）“长期股权投资的确认和计量”或本附注三（十）“金融工具的确认和计量”。

5. 分步处置对子公司股权投资至丧失控制权的处理

本公司通过多次交易分步处置对子公司股权投资直至丧失控制权的，需区分处置对子公司股权投资直至丧失控制权的各项交易是否属于一揽子交易。

处置对子公司股权投资直至丧失控制权的各项交易属于一揽子交易的，将各项交易作为一项处置子公司并丧失控制权的交易进行会计处理；但是，在丧失控制权之前每一次处置价款与处置投资对应的享有该子公司净资产份额的差额，在合并财务报表中确认为其他综合收益，在丧失控制权时一并转入丧失控制权当期的损益。

不属于一揽子交易的，对其中的每一项交易视情况分别按照“不丧失控制权的情况下部分处置对子公司的长期股权投资”和“因处置部分股权投资或其他原因丧失了对原有子公司的控制权”（详见前段）适用的原则进行会计处理。即在丧失控制权之前每一次处置价款与处置投资对应的享有该子公司自购买日开始持续计算的净资产账面价值份额之间的差额，作为权益性交易计入资本公积（股本溢价）。在丧失控制权时不得转入丧失控制权当期的损益。

（七）合营安排分类及共同经营会计处理方法

合营安排，是指一项由两个或两个以上的参与方共同控制的安排。本公司根据在合营安排中享有的权利和承担的义务，将合营安排分为共同经营和合营企业。

合营企业，是指本公司仅对该安排的净资产享有权利的合营安排。本公司对合营企业的投资采用权益法核算，按照本附注三（十四）3（2）“权益法核算的长期股权投资”中所述的会计政策处理。

共同经营，是指本公司享有该安排相关资产且承担该安排相关负债的合营安排。本公司确认与共同经营中利益份额相关的下列项目，并按照相关企业会计准则的规定进行会计处理：

1. 确认本公司单独所持有的资产，以及按本公司份额确认共同持有的资产；
2. 确认本公司单独所承担的负债，以及按本公司份额确认共同承担的负债；
3. 确认出售本公司享有的共同经营产出份额所产生的收入；
4. 按本公司份额确认共同经营因出售产出所产生的收入；
5. 确认单独所发生的费用，以及按本公司份额确认共同经营发生的费用。

当本公司作为合营方向共同经营投出或出售资产(该资产不构成业务，下同)或者自共同经营购买资产时，在该等资产出售给第三方之前，本公司仅确认因该项交易产生的损益中属于共同经营其他参与方的部分。该等资产发生符合《企业会计准则第8号——资产减值》等规定的资产减值损失的，对于由于本公司向共同经营投出或者出售资产的情况，本公司全额确认损失；对于本公司自共同经营购买资产的情况，本公司按承担的份额确认该损失。

(八) 现金及现金等价物的确定标准

在编制现金流量表时，将本公司库存现金及可以随时用于支付的存款确认为现金。现金等价物是指企业持有的期限短(一般是指从购买日起3个月内到期)、流动性强、易于转换为已知金额现金、价值变动风险很小的投资。

(九) 外币业务折算和外币报表的折算

1. 外币交易业务

对发生的外币业务，采用交易发生日的即期汇率(通常指中国人民银行公布的当日外汇牌价的中间价，下同)的近似汇率折合人民币记账。但公司发生的外币兑换业务或涉及外币兑换的交易事项，按照实际采用的汇率折算为记账本位币金额。

2. 外币货币性项目和非货币性项目的折算方法

资产负债表日，对于外币货币性项目采用资产负债表日即期汇率折算，由此产生的汇兑差额，除：(1)属于与购建符合资本化条件的资产相关的外币专门借款产生的汇兑差额按照借款费用资本化的原则处理；(2)用于境外经营净投资有效套期的套期工具的汇兑差额(该差额计入其他综合收益，直至净投资被处置才被确认为当期损益)；以及(3)可供出售的外币货币性项目除摊余成本之外的其他账面余额变动产生的汇兑差额计入其他综合收益之外，均计入当期损益。

以历史成本计量的外币非货币性项目，仍采用交易发生日的即期汇率折算的记账本位币金额计量。以公允价值计量的外币非货币性项目，采用公允价值确定日的即期汇率折算，折算后的记账本位币金额与原记账本位币金额的差额，计入当期损益。

（十）金融工具的确认和计量

金融工具是指形成一个企业的金融资产，并形成其他单位的金融负债或者权益工具的合同。金融工具包括金融资产、金融负债和权益工具。金融资产和金融负债在初始确认时以公允价值计量。对于以公允价值计量且其变动计入当期损益的金融资产和金融负债，相关的交易费用直接计入损益，对于其他类别的金融资产和金融负债，相关交易费用计入初始确认金额。

1. 金融资产的分类、确认和计量

以常规方式买卖金融资产，按交易日进行会计确认和终止确认。金融资产在初始确认时划分为以公允价值计量且其变动计入当期损益的金融资产、持有至到期投资、贷款和应收款项以及可供出售金融资产。

（1）以公允价值计量且其变动计入当期损益的金融资产

包括交易性金融资产和指定为以公允价值计量且其变动计入当期损益的金融资产。

交易性金融资产是指满足下列条件之一的金融资产：1)取得该金融资产的目的，主要是为了近期内出售；2)属于进行集中管理的可辨认金融工具组合的一部分，且有客观证据表明本公司近期采用短期获利方式对该组合进行管理；3)属于衍生工具，但是，被指定且为有效套期工具的衍生工具、属于财务担保合同的衍生工具、与在活跃市场中没有报价且其公允价值不能可靠计量的权益工具投资挂钩并须通过交付该权益工具结算的衍生工具除外。

符合下述条件之一的金融资产，在初始确认时可指定为以公允价值计量且其变动计入当期损益的金融资产：1)该指定可以消除或明显减少由于该金融资产的计量基础不同所导致的相关利得或损失在确认或计量方面不一致的情况；2)本公司风险管理或投资策略的正式书面文件已载明，对该金融资产所在的金融资产组合或金融资产和金融负债组合以公允价值为基础进行管理、评价并向关键管理人员报告。

以公允价值计量且其变动计入当期损益的金融资产取得时以公允价值(扣除已宣告但尚未发放的现金股利或已付息期但尚未领取的债券利息)作为初始确认金额，相关的交易费用计入当期损益。采用公允价值进行后续计量，公允价值变动形成的利得或损失以及与该等金融资产相关的股利和利息收入计入当期损益。

（2）持有至到期投资

持有至到期投资是指到期日固定、回收金额固定或可确定，且本公司有明确意图和能力持有至到期的非衍生金融资产。

持有至到期投资取得时按公允价值(扣除已到付息期但尚未领取的债券利息)和相关交易费用之和作为初始确认金额。采用实际利率法，按摊余成本进行后续计量，在终止确认、发生减值或摊销时产生的利得或损失，计入当期损益。

实际利率法是指按照金融资产或金融负债(含一组金融资产或金融负债)的实际利率计算其摊余成本及各期利息收入或支出的方法。实际利率是指将金融资产或金融负债在预期存续期间或适用的更短期间内的未来现金流量，折现为该金融资产或金融负债当前账面价值所使用的利率。在计算实际利率时，本公司将在考虑金融资产或金融负债所有合同条款的基础上预计未来现金流量(不考虑未来的信用损失)，同时还将考虑金融资产或金融负债合同各方之间支付或收取的、属于实际利率组成部分的各项收费、交易费用及折价或溢价等。

(3) 贷款和应收款项

贷款和应收款项是指在活跃市场中没有报价、回收金额固定或可确定的非衍生金融资产。本公司划分为贷款和应收款的金融资产包括应收票据、应收账款、应收利息、应收股利及其他应收款等。以向购货方应收的合同或协议价款作为初始确认金额；具有融资性质的，按其现值进行初始确认。贷款和应收款项采用实际利率法，按摊余成本进行后续计量，在终止确认、发生减值或摊销时产生的利得或损失，计入当期损益。

(4) 可供出售金融资产

可供出售金融资产包括初始确认时即被指定为可供出售的非衍生金融资产，以及除了以公允价值计量且其变动计入当期损益的金融资产、贷款和应收款项、持有至到期投资以外的金融资产。

可供出售债务工具投资的期末成本按照摊余成本法确定，即初始确认金额扣除已偿还的本金，加上或减去采用实际利率法将该初始确认金额与到期日金额之间的差额进行摊销形成的累计摊销额，并扣除已发生的减值损失后的金额。可供出售权益工具投资的期末成本为其初始取得成本。

取得时按照公允价值(扣除已宣告但尚未发放的现金股利或已到付息期但尚未领取的债券利息)和相关费用之和作为初始确认金额。持有期间将取得的利息或现金股利确认为投资收益。可供出售金融资产采用公允价值进行后续计量，其折溢价采用实际利率法摊销并确认为利息收入。期末除减值损失和外币货币性金融资产与摊余成本相关的汇兑差额确认为当期损益外，可供出售金融资产的公允价值变动确认为其他综合收益；但是，对于在活跃市场中没有报价且其

公允价值不能可靠计量的权益工具投资，以及与该权益工具挂钩并须通过交付该权益工具结算的衍生金融资产，按成本计量。处置时，将取得的价款与该项金融资产账面价值之间的差额，计入投资损益；同时，将原直接计入其他综合收益的公允价值变动累计额对应处置部分的金额转出，计入当期损益。

2. 金融资产转移的确认依据及计量方法

金融资产转移，是指将金融资产让与或交付该金融资产发行方以外的另一方。公司将金融资产转移区分为金融资产整体转移和部分转移。

满足下列条件之一的金融资产，予以终止确认：(1)收取该金融资产现金流量的合同权利终止；(2)该金融资产已转移，且将金融资产所有权上几乎所有的风险和报酬转移给转入方；(3)该金融资产已转移，虽然企业既没有转移也没有保留金融资产所有权上几乎所有的风险和报酬，但是放弃了对该金融资产的控制。

若企业既没有转移也没有保留金融资产所有权上几乎所有的风险和报酬，且未放弃对该金融资产的控制的，则按照继续涉入所转移金融资产的程度确认有关金融资产，并相应确认有关负债。继续涉入所转移金融资产的程度，是指该金融资产价值变动使企业面临的风险水平。

在判断金融资产转移是否满足上述金融资产终止确认条件时，采用实质重于形式的原则。金融资产转移不满足终止确认条件的，继续确认该项金融资产，所收到的对价确认为一项金融负债。金融资产整体转移满足终止确认条件的，将下列两项金额的差额计入当期损益：(1)因转移而收到的对价，与原直接计入所有者权益的公允价值变动累计额之和；(2)所转移金融资产的账面价值。金融资产部分转移满足终止确认条件的，将所转移金融资产整体的账面价值，在终止确认部分和未终止确认部分之间，按照各自的相对公允价值进行分摊，并将下列两项金额的差额计入当期损益：(1)终止确认部分收到的对价，与原直接计入所有者权益的公允价值变动累计额中对应终止确认部分的金额之和；(2)终止确认部分的账面价值。

3. 金融负债的分类、确认和计量

金融负债在初始确认时划分为以公允价值计量且其变动计入当期损益的金融负债和其他金融负债。

(1) 以公允价值计量且其变动计入当期损益的金融负债

以公允价值计量且其变动计入当期损益的金融负债，包括交易性金融负债和初始确认时指定为以公允价值计量且其变动计入当期损益的金融负债，其分类与前述在初始确认时指定为以公允价值计量且其变动计入当期损益的金融资产的条件一致。对于此类金融负债，按照公允价

值进行后续计量，公允价值变动形成的利得或损失以及与该等金融负债相关的股利和利息支出计入当期损益。

(2) 其他金融负债

与在活跃市场中没有报价、公允价值不能可靠计量的权益工具挂钩并须通过交付该权益工具结算的衍生金融负债，按照成本进行后续计量。其他金融负债采用实际利率法，按摊余成本进行后续计量，终止确认或摊销产生的利得或损失计入当期损益。

(3) 财务担保合同

不属于指定为以公允价值计量且其变动计入当期损益的金融负债的财务担保合同，以公允价值进行初始确认，在初始确认后按照《企业会计准则第 13 号——或有事项》确定的金额和初始确认金额扣除按照《企业会计准则第 14 号——收入》的原则确定的累计摊销额后的余额之中的较高者进行后续计量。

4. 金融负债的终止确认

金融负债的现时义务全部或部分已经解除的，才能终止确认该金融负债或其一部分。本公司(债务人)与债权人之间签订协议，以承担新金融负债方式替换现存金融负债，且新金融负债与现存金融负债的合同条款实质上不同的，终止确认现存金融负债，并同时确认新金融负债。对现存金融负债全部或者部分合同条款作出实质性修改的，则终止确认现存金融负债或其一部分，同时将修改条款后的金融负债确认为一项新金融负债。

金融负债全部或者部分终止确认时，终止确认的金融负债账面价值与支付对价(包括转出的非现金资产或承担的新金融负债)之间的差额，计入当期损益。本公司若回购部分金融负债的，在回购日按照继续确认部分与终止确认部分的相对公允价值，将该金融负债整体的账面价值进行分配。分配给终止确认部分的账面价值与支付的对价(包括转出的非现金资产或者承担的新金融负债)之间的差额，计入当期损益。

5. 权益工具

权益工具是指能证明拥有本公司在扣除所有负债后的资产中的剩余权益的合同。本公司发行(含再融资)、回购、出售或注销权益工具作为权益的变动处理。本公司不确认权益工具的公允价值变动。与权益性交易相关的交易费用从权益中扣减。

本公司对权益工具持有方的各种分配(不包括股票股利)，减少股东权益。本公司不确认权益工具的公允价值变动额。

金融负债与权益工具的区分：

金融负债，是指符合下列条件之一的负债：

(1) 向其他方交付现金或其他金融资产合同义务。

(2) 在潜在不利条件下，与其他方交换金融资产或金融负债合同义务。

(3) 将来须用或可用企业自身权益工具进行结算的非衍生工具合同，且企业根据该合同将交付可变数量的自身权益工具。

(4) 将来须用或可用企业自身权益工具进行结算的衍生工具合同，但以固定数量的自身权益工具交换固定金额的现金或其他金融资产的衍生工具合同除外。

如果本公司不能无条件地避免以交付现金或其他金融资产来履行一项合同义务，则该合同义务符合金融负债的定义。如果一项金融工具须用或可用本公司自身权益工具进行结算，需要考虑用于结算该工具的本公司自身权益工具，是作为现金或其他金融资产的替代品，还是为了使该工具持有方享有在发行方扣除所有负债后的资产中的剩余权益。如果是前者，该工具是本公司的金融负债；如果是后者，该工具是本公司的权益工具。

6. 衍生工具及嵌入衍生工具

衍生工具于相关合同签署日以公允价值进行初始计量，并以公允价值进行后续计量。公允价值为正数的衍生金融工具确认为一项资产，公允价值为负数的确认为一项负债。除指定为套期工具且套期高度有效的衍生工具，其公允价值变动形成的利得或损失将根据套期关系的性质按照套期会计的要求确定计入损益的期间外，其余衍生工具的公允价值变动计入当期损益。

对包含嵌入衍生工具的混合工具，如未指定为以公允价值计量且其变动计入当期损益的金融资产或金融负债，嵌入衍生工具与该主合同在经济特征及风险方面不存在紧密关系，且与嵌入衍生工具条件相同，单独存在的工具符合衍生工具定义的，嵌入衍生工具从混合工具中分拆，作为单独的衍生金融工具处理。如果无法在取得时或后续的资产负债表日对嵌入衍生工具进行单独计量，则将混合工具整体指定为以公允价值计量且其变动计入当期损益的金融资产或金融负债。

7. 金融工具公允价值的确定

金融资产和金融负债的公允价值确定方法见本附注三(十一)。

8. 金融资产的减值准备

除了以公允价值计量且其变动计入当期损益的金融资产外，公司在每个资产负债表日对其他金融资产的账面价值进行检查，有客观证据表明金融资产发生减值的，计提减值准备。

表明金融资产发生减值的客观证据，是指金融资产初始确认后实际发生的、对该金融资产的预计未来现金流量有影响，且企业能够对该影响进行可靠计量的事项。金融资产发生减值的客观证据，包括下列可观察到的情形：(1) 发行方或债务人发生严重财务困难；(2) 债务人违

反了合同条款，如偿付利息或本金发生违约或逾期等；(3) 本公司出于经济或法律等方面因素的考虑，对发生财务困难的债务人作出让步；(4) 债务人很可能倒闭或者进行其他财务重组；(5) 因发行方发生重大财务困难，导致金融资产无法在活跃市场继续交易；(6) 无法辨认一组金融资产中的某项资产的现金流量是否已经减少，但根据公开的数据对其进行总体评价后发现，该组金融资产自初始确认以来的预计未来现金流量确已减少且可计量，包括该组金融资产的债务人支付能力逐步恶化，或者债务人所在国家或地区经济出现了可能导致该组金融资产无法支付的状况；(7) 债务人经营所处的技术、市场、经济或法律环境等发生重大不利变化，使权益工具投资人可能无法收回投资成本；(8) 权益工具投资的公允价值发生严重或非暂时性下跌；⑨ 其他表明金融资产发生减值的客观证据。

(1) 持有至到期投资、贷款和应收账款减值测试

先将单项金额重大的金融资产区分开来，单独进行减值测试；对单项金额不重大的金融资产，可以单独进行减值测试，或包括在具有类似信用风险特征的金融资产组合中进行减值测试；单独测试未发生减值的金融资产(包括单项金额重大和不重大的金融资产)，包括在具有类似信用风险特征的金融资产组合中再进行减值测试。测试结果表明其发生了减值的，以成本或摊余成本计量的金融资产将其账面价值减记至预计未来现金流量现值，减记金额确认为减值损失，计入当期损益；短期应收款项的预计未来现金流量与其现值相差很小的，在确定相关减值损失时，不对其预计未来现金流量进行折现。在确认减值损失后，如有客观证据表明该金融资产价值已恢复，且客观上与确认该损失后发生的事项有关，原确认的减值损失予以转回，转回减值损失后的账面价值不超过假定不计提减值准备情况下该金融资产在转回日的摊余成本。

(2) 可供出售金融资产减值

本公司于资产负债表日对各项可供出售权益工具投资单独进行检查。对于以公允价值计量的权益工具投资，当综合相关因素判断可供出售权益工具投资公允价值下跌是严重或非暂时性下跌时，表明该可供出售权益工具投资发生减值。对于以成本计量的权益工具投资，公司综合考虑被投资单位经营所处的技术、市场、经济或法律环境等是否发生重大不利变化，判断该权益工具是否发生减值。

以公允价值计量的可供出售金融资产发生减值时，原直接计入其他综合收益的因公允价值下降形成的累计损失予以转出并计入减值损失。对已确认减值损失的可供出售债务工具投资，在期后公允价值回升且客观上与确认原减值损失后发生的事项有关的，原确认的减值损失予以转回并计入当期损益。对已确认减值损失的可供出售权益工具投资，期后公允价值回升直接计入其他综合收益。

以成本计量的可供出售权益工具发生减值时，将该权益工具投资的账面价值，与按照类似金融资产当时市场收益率对未来现金流量折现确定的现值之间的差额，确认为减值损失，计入当期损益，发生的减值损失一经确认，不予转回。

9. 金融资产和金融负债的抵销

当本公司具有抵销已确认金融资产和金融负债的法定权利，且目前可执行该种法定权利，同时本公司计划以净额结算或同时变现该金融资产和清偿该金融负债时，金融资产和金融负债以相互抵销后的金额在资产负债表内列示。除此以外，金融资产和金融负债在资产负债表内分别列示，不予相互抵销。

(十一) 公允价值

公允价值是指市场参与者在计量日发生的有序交易中，出售一项资产所能收到或者转移一项负债所需支付的价格。本公司以公允价值计量相关资产或负债，假定出售资产或者转移负债的有序交易在相关资产或负债的主要市场进行；不存在主要市场的，本公司假定该交易在相关资产或负债的最有利市场进行。主要市场(或最有利市场)是本公司在计量日能够进入的交易市场。

本公司采用在当前情况下适用并且有足够可利用数据和其他信息支持的估值技术，考虑市场参与者将该资产用于最佳用途产生经济利益的能力，或者将该资产出售给能够用于最佳用途的其他市场参与者产生经济利益的能力，优先使用相关可观察输入值，只有在可观察输入值无法取得或取得不切实可行的情况下，才使用不可观察输入值。

在财务报表中以公允价值计量或披露的资产和负债，根据对公允价值计量整体而言具有重要意义的最低层次输入值，确定所属的公允价值层次：第一层次输入值，是在计量日能够取得的相同资产或负债在活跃市场上未经调整的报价；第二层次输入值，是除第一层次输入值外相关资产或负债直接或间接可观察的输入值[包括：活跃市场中有类似资产或负债的报价；非活跃市场中相同或类似资产或负债的报价；除报价以外的其他可观察输入值，如在正常报价间隔期间可观察的利益和收益率曲线等]；第三层次输入值，是相关资产或负债的不可观察输入值。每个资产负债表日，本公司对在财务报表中确认的持续以公允价值计量的资产和负债进行重新评估，以确定是否在公允价值计量层次之间发生转换。

(十二) 应收款项坏账准备的确认标准和计提方法

1. 单项金额重大并单项计提坏账准备的应收款项

单项金额重大的判断依据或金额标准	应收账款——金额 500 万元以上(含)且占应收账款账面余额 10%以上的款项； 其他应收款——金额 100 万元以上(含)且占其他应收款账面余额 10%以上的款项。
单项金额重大并单项计提坏账准备的计提方法	经单独进行减值测试有客观证据表明发生减值的，根据其未来现金流量现值低于其账面价值的差额计提坏账准备；经单独进行减值测试未发生减值的，将其划入具有类似信用风险特征的若干组合计提坏账准备。

2. 按组合计提坏账准备的应收款项

组合名称	确定组合的依据	坏账准备的计提方法
账龄组合	以账龄为信用风险组合确认依据	账龄分析法
关联方组合	应收本公司合并报表范围内关联方款项	根据其未来现金流量现值低于其账面价值的差额计提坏账准备

以账龄为信用风险组合的应收款项坏账准备计提方法：

账龄	应收账款计提比例(%)	其他应收款计提比例(%)
1 年以内(含 1 年,下同)	5	5
1—2 年	10	10
2—3 年	30	30
3—5 年	50	50
5 年以上	100	100

3. 单项金额虽不重大但单项计提坏账准备的应收款项

单项计提坏账准备的理由	有确凿证据表明可收回性存在明显差异
坏账准备的计提方法	根据其未来现金流量现值低于其账面价值的差额计提坏账准备

4. 对于其他应收款项(包括应收票据、预付款项、应收利息、长期应收款等)，根据其未来现金流量现值低于其账面价值的差额计提坏账准备。

5. 如有客观证据表明该应收款项价值已恢复，且客观上与确认该损失后发生的事项有关，原确认的减值损失予以转回，计入当期损益。但是，该转回后的账面价值不超过假定不计提减值准备情况下该应收款项在转回日的摊余成本。

(十三) 存货的确认和计量

1. 存货包括在日常活动中持有以备出售的产成品或商品、处在生产过程中的在产品、在生产过程或提供劳务过程中耗用的材料和物料等。

2. 企业取得存货按实际成本计量。外购存货原材料、库存商品的成本即为该存货的采购成本，通过进一步加工取得的存货在产品、半成品、产成品、委托加工物资成本由采购成本和加工成本构成。

3. 企业发出存货的成本计量采用月末一次加权平均法。

4. 资产负债表日，存货采用成本与可变现净值孰低计量，按照单个存货成本高于可变现净值的差额计提存货跌价准备。产成品、商品和用于出售的材料等直接用于出售的商品存货，在正常生产经营过程中以该存货的估计售价减去估计的销售费用和相关税费后的金额确定其可变现净值；需要经过加工的材料存货，在正常生产经营过程中以所生产的产成品的估计售价减去至完工时估计将要发生的成本、估计的销售费用和相关税费后的金额确定其可变现净值；资产负债表日，同一项存货中一部分有合同价格约定、其他部分不存在合同价格的，分别确定其可变现净值，并与其对应的成本进行比较，分别确定存货跌价准备的计提或转回的金额。

5. 存货的盘存制度为永续盘存制。

(十四) 长期股权投资的确认和计量

本部分所指的长期股权投资是指本公司对被投资单位具有控制、共同控制或重大影响的长期股权投资，包括对子公司、合营企业和联营企业的权益性投资。本公司对被投资单位不具有控制、共同控制或重大影响的长期股权投资，作为可供出售金融资产或以公允价值计量且其变动计入当期损益的金融资产核算，其会计政策详见本附注三(十)“金融工具的确认和计量”。

1. 共同控制和重大影响的判断标准

共同控制，是指按照相关约定对某项安排所共有的控制，并且该安排的相关活动必须经过分享控制权的参与方一致同意后才能决策。本公司与其他合营方一同对被投资单位实施共同控制且对被投资单位实施共同控制且对被投资单位净资产享有权利的，被投资单位为本公司的合营企业。判断是否存在共同控制时，不考虑享有的保护性权利。

重大影响，是指对一个企业的财务和经营决策有参与决策的权力，但并不能够控制或者与其他方一起共同控制这些政策的制定。本公司能够对被投资单位施加重大影响的，被投资单位为本公司联营企业。在确定能否对被投资单位施加重大影响时，考虑投资方直接或间接持有被投资单位的表决权股份以及投资方及其他方持有的当期可执行潜在表决权在假定转换为对被投

资方单位的股权后产生的影响，包括被投资单位发行的当期可转换的认股权证、股份期权及可转换公司债券等的影响。

2. 长期股权投资的投资成本的确定

(1) 同一控制下的合并形成的，合并方以支付现金、转让非现金资产、承担债务或发行权益性证券作为合并对价的，在合并日按取得被合并方所有者权益在最终控制方合并财务报表中的账面价值的份额作为其初始投资成本。长期股权投资初始投资成本与支付的现金、转让的非现金资产、所承担债务账面价值或发行股份的面值总额之间的差额调整资本公积；资本公积不足冲减的，调整留存收益。通过多次交易分步取得同一控制下被合并方的股权，最终形成同一控制下企业合并的，应分别是否属于“一揽子交易”进行处理：属于“一揽子交易”的，将各项交易作为一项取得控制权的交易进行会计处理。不属于“一揽子交易”的，在合并日按照应享有被合并方股东权益在最终控制方合并财务报表中的账面价值的份额作为长期股权投资的初始投资成本，长期股权投资初始投资成本与达到合并前的长期股权投资账面价值加上合并日进一步取得股份新支付对价的账面价值之和的差额，调整资本公积；资本公积不足冲减的，调整留存收益。合并日之前持有的股权投资因采用权益法核算或为可供出售金融资产而确认的其他综合收益，暂不进行会计处理。

(2) 非同一控制下的企业合并形成的，公司按照购买日确定的合并成本作为长期股权投资的初始投资成本。合并成本为购买日购买方为取得对被购买方的控制权而付出的资产、发生或承担的负债以及发行的权益性证券的公允价值。购买方为企业合并而发生的审计、法律服务、评估咨询等中介费用以及其他相关管理费用于发生时计入当期损益；购买方作为合并对价发行的权益性证券或债务性证券的交易费用，计入权益性证券或债务性证券的初始确认金额。本公司将合并协议约定的或有对价作为企业合并转移对价的一部分，按照其在购买日的公允价值计入企业合并成本。通过多次交易分步实现的非同一控制下企业合并，根据企业会计准则判断该多次交易是否属于“一揽子交易”。属于“一揽子交易”的，将各项交易作为一项取得控制权的交易进行会计处理。不属于“一揽子交易”的，按照原持有被购买方的股权投资账面价值加上新增投资成本之和，作为改按成本法核算的长期股权投资的初始投资成本；原持有的股权采用权益法核算的，相关其他综合收益暂不进行会计处理；原持有股权投资为可供出售金融资产的，其公允价值与账面价值之间的差额，以及原计入其他综合收益的累计公允价值变动转入当期损益。

(3) 除企业合并形成的长期股权投资外的其他股权投资，按成本进行初始计量：以支付现金取得的，按照实际支付的购买价款作为其初始投资成本；以发行权益性证券取得的，按照发行权益性证券的公允价值作为其初始投资成本，与发行权益性证券直接相关的费用，按照《企业

会计准则第 37 号——金融工具列报》的有关规定确定；在非货币性资产交换具有商业实质和换入资产或换出资产的公允价值能够可靠计量的前提下，非货币性资产交换换入的长期股权投资以换出资产的公允价值和应支付的相关税费确定其初始投资成本，除非有确凿证据表明换入资产的公允价值更加可靠；不满足上述前提的非货币性资产交换，以换出资产的账面价值和应支付的相关税费作为换入长期股权投资的初始投资成本。通过债务重组取得的长期股权投资，其初始投资成本按照公允价值为基础确定。与取得长期股权投资直接相关的费用、税金及其他必要支出也计入投资成本。

对于因追加投资能够对被投资单位实施重大影响或实施共同控制但不构成控制的，长期股权投资成本为按照《企业会计准则第 22 号——金融工具确认和计量》确定的原持有股权投资的公允价值加上新增投资成本之和，作为改按权益法核算的初始投资成本。原持有的股权投资分类为可供出售金融资产的，其公允价值与账面价值之间的差额，以及原计入其他综合收益的累计公允价值变动应当转入改按权益法核算的当期损益。

3. 长期股权投资的后续计量及损益确认方法

(1) 成本法核算的长期股权投资

公司对子公司的长期股权投资，采用成本法核算。除取得投资时实际支付的价款或对价中包含的已宣告但尚未发放的现金股利或利润外，公司按照享有被投资单位宣告发放的现金股利或利润确认当期投资收益。

(2) 权益法核算的长期股权投资

对联营企业和合营企业的长期股权投资，采用权益法核算。

采用权益法核算的长期股权投资的初始投资成本大于投资时应享有被投资单位可辨认净资产公允价值份额的，不调整长期股权投资的初始投资成本；长期股权投资的初始投资成本小于投资时应享有被投资单位可辨认净资产公允价值份额的，其差额应当计入当期损益，同时调整长期股权投资的成本。取得长期股权投资后，被投资单位采用的会计政策及会计期间与公司不一致的，按照公司的会计政策及会计期间对被投资单位的财务报表进行调整，并据以确认投资损益和其他综合收益等。按照应享有或应分担的被投资单位实现的净损益和其他综合收益的份额，分别确认投资收益和其他综合收益，同时调整长期股权投资的账面价值；在确认应享有被投资单位净损益的份额时，以取得投资时被投资单位各项可辨认资产等的公允价值为基础，对被投资单位的净利润进行调整后确认。按照被投资单位宣告分派的利润或现金股利计算应享有的部分，相应减少长期股权投资的账面价值；对于被投资单位除净损益、其他综合收益和利润分配以外所有者权益的其他变动，调整长期股权投资的账面价值并计入所有者权益。公司与联

营企业、合营企业之间发生的未实现内部交易损益按照享有的比例计算归属于公司的部分，予以抵销，在此基础上确认投资收益。与被投资单位发生的未实现内部交易损失，属于资产减值损失的，全额确认。

在公司确认应分担被投资单位发生亏损时，按照以下顺序进行处理：首先，冲减长期股权投资的账面价值。其次，长期股权投资的账面价值不足以冲减的，以其他实质上构成对被投资单位净投资的长期权益账面价值为限继续确认投资损失、冲减长期应收项目的账面价值。经过上述处理，按照投资合同或协议约定企业仍承担额外义务的，按预计承担的义务确认预计负债，计入当期投资损失。被投资单位以后期间实现净利润的，本公司在收益弥补未确认的亏损分担额后，恢复确认收益分享额。

在持有投资期间，被投资单位编制合并财务报表的，以合并财务报表中的净利润、其他综合收益和其他所有者权益变动中归属于被投资单位的金额为基础进行核算。

对于本公司向合营企业与联营企业投出的资产构成业务的，投资方因此取得长期股权投资但未取得控制权的，以投出业务的公允价值作为新增长期股权投资的初始投资成本，初始投资成本与投出业务的账面价值之差，全额计入当期损益。本公司向合营企业或者联营企业出售的资产构成业务的，取得的对价与业务的账面价值之差，全额计入当期损益。本公司自联营及合营企业购入的资产构成业务的，按《企业会计准则第 20 号——企业合并》的规定进行会计处理，全额确认与交易相关的利得或损失。

4. 长期股权投资的处置

处置长期股权投资，其账面价值与实际取得价款的差额，计入当期损益。

(1) 权益法核算下的长期股权投资的处置

采用权益法核算的长期股权投资，处置后的剩余股权仍采用权益法核算的，在处置该项投资时，采用与被投资单位直接处置相关资产或者负债相同的基础，按相应比例对原计入其他综合收益的部分进行会计处理。因被投资单位除净损益、其他综合收益和利润分配以外的其他所有者权益变动而确认的所有者权益，按比例结转入当期损益。

因处置部分股权投资等原因丧失了对投资单位的共同控制或者重大影响的，处置后的剩余股权改按金融工具确认和计量准则核算，其在丧失共同控制或重大影响之日的公允价值与账面价值之间的差额计入当期损益。原股权投资因采用权益法核算而确认的其他综合收益，在终止确认权益法核算时采用与被投资单位直接处置相关资产或负债相同的基础进行会计处理。因被投资方除净损益、其他综合收益和利润分配以外的其他所有者权益变动而确认的所有者权益，在终止采用权益法核算时全部转入当期损益。

(2) 成本法核算下的长期股权投资的处置

采用成本法核算的长期股权投资，处置后剩余股权仍采用成本法核算的，其在取得对被投资单位的控制之前因采用权益法核算或者金融工具确认和计量准则核算而确认的其他综合收益，采用与被投资单位直接处置相关资产或者负债相同的基础进行处理，并按比例结转当期损益；因采用权益法核算而确认的被投资单位净资产中除净损益、其他综合收益和净利润分配以外的其他所有者权益变动按比例结转当期损益。

因其他投资方增资而导致本公司持股比例下降、从而丧失控制权但能对被投资单位实施共同控制或施加重大影响的，按照新的持股比例确认本公司应享有的被投资单位因增资扩股而增加净资产的份额，与应结转持股比例下降部分所对应的长期股权投资原账面价值之间的差额计入当期损益；然后，按照新的持股比例视同自取得投资时即采用权益法核算进行调整。

公司因处置部分股权投资或其他原因丧失了对原有子公司控制权的，处置后的剩余股权能够对被投资单位实施共同控制或施加重大影响的，改按权益法核算，并对该剩余股权视同自取得时即采用权益法核算进行调整，购买日之前持有的股权投资因采用权益法核算而确认的其他综合收益和其他所有者权益按比例结转；处置后的剩余股权不能对被投资单位实施共同控制或施加重大影响的，改按《企业会计准则第 22 号——金融工具确认和计量》的有关规定进行会计处理，其在丧失控制之日的公允价值与账面价值间的差额计入当期损益，其他综合收益和其他所有者权益全部结转为当期损益。

本公司通过多次交易分步处置对子公司股权投资直至丧失控制权，如果上述交易属于一揽子交易的，将各项交易作为一项处置子公司股权投资并丧失控制权的交易进行会计处理，在丧失控制权之前每一次处置价款与所处置的股权对应的长期股权投资账面价值之间的差额，先确认为其他综合收益，到丧失控制权时再一并转入丧失控制权的当期损益。

(十五) 投资性房地产的确认和计量

1. 投资性房地产是指为赚取租金或资本增值、或者两者兼有而持有的房地产。包括已出租的土地使用权、持有并准备增值后转让的土地使用权、已出租的建筑物(含自行建造或开发活动完成后用于出租的建筑物以及正在建造或开发过程中将来用于出租的建筑物)。

2. 投资性房地产按照成本进行初始计量，采用成本模式进行后续计量。如与投资性房地产有关的后续支出，如果与该资产有关的经济利益很可能流入且其成本能可靠地计量，则计入投资性房地产成本。其他后续支出，在发生时计入当期损益。

3. 对成本模式计量的投资性房地产，采用与固定资产和无形资产相同的方法计提折旧或进行摊销。

4. 投资性房地产的用途改变为自用时，自改变之日起，将该投资性房地产转换为固定资产或无形资产，按转换前的账面价值作为转换后的入账价值。自用房地产的用途或者存货改变为赚取租金或资本增值时，自改变之日起，将固定资产或无形资产转换为投资性房地产，转换为采用成本模式计量的投资性房地产的，以转换前的账面价值作为转换后的入账价值；转换为以公允价值模式计量的投资性房地产的，以转换日的公允价值作为转换后的入账价值。

5. 当投资性房地产被处置、或者永久退出使用且预计不能从其处置中取得经济利益时，终止确认该项投资性房地产。投资性房地产出售、转让、报废或毁损的处置收入扣除其账面价值和相关税费后计入当期损益。

(十六) 固定资产的确认和计量

1. 固定资产确认条件

固定资产是指同时具有下列特征的有形资产：(1)为生产商品、提供劳务、出租或经营管理持有的；(2)使用寿命超过一个会计年度。

固定资产同时满足下列条件的予以确认：(1)与该固定资产有关的经济利益很可能流入企业；(2)该固定资产的成本能够可靠地计量。与固定资产有关的后续支出，符合上述确认条件的，计入固定资产成本；不符合上述确认条件的，发生时计入当期损益。

2. 固定资产的初始计量

固定资产按照成本进行初始计量。

3. 固定资产分类及折旧计提方法

固定资产自达到预定可使用状态时开始计提折旧，终止确认时或划分为持有待售非流动资产时停止计提折旧。如固定资产各组成部分的使用寿命不同或者以不同的方式为企业经济利益，则选择不同折旧率和折旧方法，分别计提折旧。各类固定资产折旧年限和折旧率如下：

固定资产类别	折旧方法	预计使用寿命(年)	预计净残值率(%)	年折旧率(%)
房屋及建筑物	平均年限法	5-20	3、5	19.00-4.75
机器设备	平均年限法	5-10	3、5	19.40-9.50
运输工具	平均年限法	5-6	3、5	19.40-15.83
电子及其他设备	平均年限法	5-10	3、5	19.40-9.50

说明：

(1)符合资本化条件的固定资产装修费用，在两次装修期间与固定资产尚可使用年限两者中较短的期间内，采用年限平均法单独计提折旧。

(2)已计提减值准备的固定资产，还应扣除已计提的固定资产减值准备累计金额计算折旧率。

(3)公司至少年度终了对固定资产的使用寿命、预计净残值和折旧方法进行复核，如发生改变则作为会计估计变更处理。

4. 融资租入固定资产的认定依据和计价方法

当本公司租入的固定资产符合下列一项或数项标准时，确认为融资租入固定资产：

(1)在租赁期届满时，租赁资产的所有权转移给本公司；

(2)本公司有购买租赁资产的选择权，所订立的购买价款预计将远低于行使选择权时租赁资产的公允价值，因而在租赁开始日就可以合理确定本公司将会行使这种选择权；

(3)即使资产的所有权不转移，但租赁期占租赁资产使用寿命的大部分；

(4)本公司在租赁开始日的最低租赁付款额现值，几乎相当于租赁开始日租赁资产公允价值；出租人在租赁开始日的最低租赁收款额现值，几乎相当于租赁开始日租赁资产公允价值；

(5)租赁资产性质特殊，如果不作较大改造，只有本公司才能使用。

融资租赁租入的固定资产，按租赁开始日租赁资产公允价值与最低租赁付款额的现值两者中较低者，作为入账价值。最低租赁付款额作为长期应付款的入账价值，其差额作为未确认融资费用。在租赁谈判和签订租赁合同过程中发生的，可归属于租赁项目的手续费、律师费、差旅费、印花税等初始直接费用，计入租入资产价值。未确认融资费用在租赁期内各个期间采用实际利率法进行分摊。

融资租入的固定资产采用与自有固定资产一致的政策计提租赁资产折旧。能够合理确定租赁期届满时将会取得租赁资产所有权的，在租赁资产尚可使用年限内计提折旧；无法合理确定租赁期届满时能够取得租赁资产所有权的，在租赁期与租赁资产尚可使用年限两者中较短的期间内计提折旧。

(十七) 在建工程的确认和计量

1. 在建工程同时满足经济利益很可能流入、成本能够可靠地计量则予以确认。在建工程按建造该项资产达到预定可使用状态前所发生的实际成本计量。

2. 在建工程达到预定可使用状态时，按工程实际成本转入固定资产。已达到预定可使用状态但尚未办理竣工结算的，先按估计价值转入固定资产，待办理竣工决算后再按实际成本调整原暂估价值，但不再调整原已计提的折旧。

(十八) 借款费用的确认和计量

借款费用，包括借款利息、折价或者溢价的摊销、辅助费用以及因外币借款而发生的汇兑差额等。

1. 借款费用资本化的确认原则

公司发生的借款费用，可直接归属于符合资本化条件的资产的购建或者生产的，予以资本化，计入相关资产成本；其他借款费用，在发生时根据其发生额确认为费用，计入当期损益。

2. 借款费用资本化期间

(1) 当同时满足下列条件时，开始资本化：1) 资产支出已经发生；2) 借款费用已经发生；3) 为使资产达到预定可使用或可销售状态所必要的购建或者生产活动已经开始。

(2) 暂停资本化：若符合资本化条件的资产在购建或者生产过程中发生非正常中断，并且中断时间连续超过 3 个月，暂停借款费用的资本化；中断期间发生的借款费用确认为当期费用，直至资产的购建或者生产活动重新开始。该项中断如是所购建或生产的符合资本化条件的资产达到预定可使用状态或者可销售状态必要的程序，则借款费用继续资本化。

(3) 停止资本化：当所购建或者生产符合资本化条件的资产达到预定可使用或者可销售状态时，借款费用停止资本化。当购建或者生产符合资本化的资产中部分项目分别完工且可单独使用时，该部分资产借款费用停止资本化。购建或者生产的资产的各部分分别完工，但必须等到整体完工后才可使用或者对外销售的，在该资产整体完工时停止借款费用资本化。

3. 借款费用资本化金额

为购建或者生产符合资本化条件的资产而借入专门借款的，以专门借款当期实际发生的利息费用(包括按照实际利率法确定的折价或溢价的摊销)，减去将尚未动用的借款资金存入银行取得的利息收入或进行暂时性投资取得的投资收益后的金额，确定应予资本化的利息金额；为购建或者生产符合资本化条件的资产占用了一般借款的，根据累计资产支出超过专门借款的资产支出加权平均数乘以占用一般借款的资本化率(加权平均利率)，计算确定一般借款应予资本化的利息金额。在资本化期间内，每一会计期间的利息资本化金额不超过当期相关借款实际发生的利息金额。外币专门借款本金及利息的汇兑差额，在资本化期间内予以资本化。专门借款发生的辅助费用，在所购建或生产的符合资本化条件的资产达到预定可使用或者可销售状态之前发生的，予以资本化；在达到预定可使用或者可销售状态之后发生的，计入当期损益。一般借款发生的辅助费用，在发生时计入当期损益。借款存在折价或者溢价的，按照实际利率法确定每一会计期间应摊销的折价或者溢价金额，调整每期利息金额。

（十九）无形资产的确认和计量

1. 无形资产的初始计量

无形资产按成本进行初始计量。外购无形资产的成本，包括购买价、相关税费以及直接归属于该项资产达到预定用途所发生的其他支出。购买无形资产的价款超过正常信用条件延期支付，实质上具有融资性质的，无形资产的成本以购买价款的现值为基础确定。债务重组取得债务人用以抵债的无形资产，以该无形资产的公允价值为基础确定其入账价值，并将重组债务的账面价值与该用以抵债的无形资产公允价值之间的差额，计入当期损益。在非货币性资产交换具备商业实质且换入或换出资产的公允价值能够可靠计量的前提下，非货币性资产交换换入的无形资产以换出资产的公允价值为基础确定其入账价值，除非有确凿证据表明换入资产的公允价值更可靠；不满足上述前提的非货币性资产交换，以换出资产的账面价值和应支付的相关税费作为换入无形资产的成本，不确认损益。

与无形资产有关的支出，如果相关的经济利益很可能流入本公司且成本能可靠地计量，则计入无形资产成本。除此之外的其他项目的支出，在发生时计入当期损益。

取得的土地使用权通常作为无形资产核算。自行开发构建厂房等建筑物，相关的土地使用权支出和建筑物建造成本分别作为无形资产和固定资产核算。如为外购的房屋及建筑物，则将有关价款在土地使用权和建筑物之间分配，难以合理分配的，全部作为固定资产处理。

2. 无形资产使用寿命及摊销

根据无形资产的合同性权利或其他法定权利、同行业情况、历史经验、相关专家论证等综合因素判断，能合理确定无形资产为公司带来经济利益期限的，作为使用寿命有限的无形资产；无法合理确定无形资产为公司带来经济利益期限的，视为使用寿命不确定的无形资产。

对使用寿命有限的无形资产，估计其使用寿命时通常考虑以下因素：(1)运用该资产生产的产品通常的寿命周期、可获得的类似资产使用寿命的信息；(2)技术、工艺等方面的现阶段情况及对未来发展趋势的估计；(3)以该资产生产的产品或提供劳务的市场需求情况；(4)现在或潜在的竞争者预期采取的行动；(5)为维持该资产带来经济利益能力的预期维护支出，以及公司预计支付有关支出的能力；(6)对该资产控制期限的相关法律规定或类似限制，如特许使用期、租赁期等；(7)与公司持有其他资产使用寿命的关联性等。使用寿命有限的无形资产的使用寿命估计情况：

项 目	预计使用寿命依据	期限
软 件	预计受益期限	5 年

项 目	预计使用寿命依据	期限
商 标	预计受益期限	6-10 年
土地使用权	土地使用权证登记使用年限	50 年

使用寿命有限的无形资产，在使用寿命内按照与该项无形资产有关的经济利益的预期实现方式系统合理地摊销，无法可靠确定预期实现方式的，采用直线法摊销。使用寿命不确定的无形资产不予摊销，但每年均对该无形资产的使用寿命进行复核，并进行减值测试。

本公司于每年年度终了，对使用寿命有限的无形资产的使用寿命及摊销方法进行复核，与以前估计不同的，调整原先估计数，并按会计估计变更处理；预计某项无形资产已经不能给企业带来未来经济利益的，将该项无形资产的账面价值全部转入当期损益。

3. 内部研究开发项目支出的确认和计量

内部研究开发项目的支出，区分为研究阶段支出和开发阶段支出。划分研究阶段和开发阶段的标准：为获取新的技术和知识等进行的有计划的调查阶段，应确定为研究阶段，该阶段具有计划性和探索性等特点；在进行商业性生产或使用前，将研究成果或其他知识应用于某项计划或设计，以生产出新的或具有实质性改进的材料、装置、产品等阶段，应确定为开发阶段，该阶段具有针对性和形成成果的可能性较大等特点。

内部研究开发项目研究阶段的支出，于发生时计入当期损益。内部研究开发项目开发阶段的支出，同时满足下列条件的，确认为无形资产：(1)完成该无形资产以使其能够使用或出售在技术上具有可行性；(2)具有完成该无形资产并使用或出售的意图；(3)无形资产产生经济利益的方式，包括能够证明运用该无形资产生产的产品存在市场或无形资产自身存在市场，无形资产将在内部使用的，可证明其有用性；(4)有足够的技术、财务资源和其他资源支持，以完成该无形资产的开发，并有能力使用或出售该无形资产；(5)归属于该无形资产开发阶段的支出能够可靠地计量。如不满足上述条件的，于发生时计入当期损益；无法区分研究阶段支出和开发阶段支出的，将发生的研发支出全部计入当期损益。

(二十) 长期资产的减值损失

长期股权投资、采用成本模式计量的投资性房地产、固定资产、在建工程、使用寿命有限的无形资产等长期资产，存在下列迹象的，表明资产可能发生了减值：

1. 资产的市价当期大幅度下跌，其跌幅明显高于因时间的推移或者正常使用而预计的下跌；
2. 企业经营所处的经济、技术或者法律等环境以及资产所处的市场在当期或者将在近期发生重大变化，从而对企业产生不利影响；

3. 市场利率或者其他市场投资报酬率在当期已经提高，从而影响企业计算资产预计未来现金流量现值的折现率，导致资产可收回金额大幅度降低；

4. 有证据表明资产已经陈旧过时或者其实体已经损坏；

5. 资产已经或者将被闲置、终止使用或者计划提前处置；

6. 企业内部报告的证据表明资产的经济绩效已经低于或者将低于预期，如资产所创造的净现金流量或者实现的营业利润(或者亏损)远远低于(或者高于)预计金额等；

7. 其他表明资产可能已经发生减值的迹象。

上述长期资产于资产负债日存在减值迹象的，应当进行减值测试。减值测试结果表明资产的可收回金额低于其账面价值的，按其差额计提减值准备并计入减值损失。可收回金额为资产的公允价值减去处置费用后的净额与资产预计未来现金流量的现值两者之间的较高者。公允价值的确定方法详见本附注三(十一)；处置费用包括与资产处置有关的法律费用、相关税费、搬运费以及为使资产达到可销售状态所发生的直接费用；资产预计未来现金流量的现值，按照资产在持续使用过程中和最终处置时所产生的预计未来现金流量，选择恰当的折现率对其进行折现后的金额加以确定。

资产减值准备按单项资产为基础计算并确认，如果难以对单项资产的可收回金额进行估计的，以资产组所属的资产组确定资产组的可收回金额。资产组是能够独立产生现金流入的最小资产组合。

在财务报表中单独列示的商誉，在进行减值测试时，将商誉的账面价值分摊至预期从企业合并的协同效应收益中收益的资产组或资产组组合。测试结果表明包含分摊的商誉的资产组或者资产组组合的可收回金额低于其账面价值的，确认相应的减值损失。减值损失金额先抵减分摊至该资产组或者资产组组合的商誉的账面价值，再根据资产组或者资产组组合中除商誉以外的其他各项资产的账面价值所占比重，按比例抵减其他各项资产的账面价值。

商誉和使用寿命不确定的无形资产至少在每年年终终了进行减值测试。

上述资产减值损失一经确认，在以后期间不予转回。

(二十一) 长期待摊费用的确认和摊销

长期待摊费用按实际支出入账，在受益期或规定的期限内平均摊销。如果长期待摊的费用项目不能使以后会计期间受益，则将尚未摊销的该项目的摊余价值全部转入当期损益。其中：

预付经营租入固定资产的租金，按租赁合同规定的期限平均摊销。

经营租赁方式租入的固定资产改良支出，按剩余租赁期与租赁资产尚可使用年限两者中较短的期限平均摊销。

其他长期待摊费用按照相关费用的受益期限摊销。

（二十二）职工薪酬

职工薪酬，是指企业为获得职工提供的服务或解除劳动关系而给予的各种形式的报酬或补偿。职工薪酬包括短期薪酬、离职后福利、辞退福利和其他长期职工福利。企业提供给职工配偶、子女、受赡养人、已故员工遗属及其他受益人等的福利，也属于职工薪酬。

根据流动性，职工薪酬分别列示于资产负债表的“应付职工薪酬”项目和“长期应付职工薪酬”项目。

1. 短期薪酬的会计处理方法

本公司在职工提供服务的会计期间，将实际发生的职工工资、奖金、按规定的基准和比例为职工缴纳的医疗保险费、工伤保险费和生育保险费等社会保险费和住房公积金，确认为负债，并计入当期损益或相关资产成本。职工福利费为非货币性福利的，如能够可靠计量的，按照公允价值计量。如果该负债预期在职工提供相关服务的年度报告期结束后十二个月内不能完全支付，且财务影响重大的，则该负债将以折现后的金额计量。

2. 离职后福利的会计处理方法

离职后福利计划包括设定提存计划和设定受益计划。其中，设定提存计划，是指向独立的基金缴存固定费用后，企业不再承担进一步支付义务的离职后福利计划；设定受益计划，是指除设定提存计划以外的离职后福利计划。

1) 设定提存计划

本公司按当期政府的相关规定为职工缴纳基本养老保险和失业保险，在职工为本公司提供服务的会计期间，根据设定提存计划计算的应缴存金额确认为负债，并计入当期损益或相关资产成本。

除基本养老保险外，本公司还依据国家企业年金制度的相关政策建立了企业年金缴纳制度（补充养老保险）或者企业年金计划。本公司按职工工资总额的一定比例向当地社会保险机构缴费或者年金计划缴费，相应支出计入当期损益或者相关资产成本。

3. 辞退福利的会计处理方法

在本公司不能单方面撤回因解除劳动关系计划或者裁减建议所提供的辞退福利时，和本公司确认与涉及支付辞退福利的重组相关的成本或费用时两者孰早日，确认辞退福利产生的职工

薪酬负债，并计入当期损益。但辞退福利预期在年度报告期结束后十二个月不能完全支付的，按照其他长期职工薪酬处理。

职工内部退休计划采用与上述辞退福利相同的原则处理。本公司将自职工停止提供服务日至正常退休日的期间拟支付的内退人员工资和缴纳的社会保险费等，在符合预计负债确认条件时，计入当期损益(辞退福利)。正式退休日期之后的经济补偿(如正常养老退休金)，按照离职后福利处理。

4. 其他长期职工福利的会计处理方法

本公司向职工提供的其他长期职工福利，符合设定提存计划的，按照设定提存计划进行会计处理，除此之外按照设定受益计划进行会计处理。但相关职工薪酬成本中“重新计量设定受益计划净负债或净资产所产生的变动”部分计入当期损益或相关资产成本。

(二十三) 预计负债

当与或有事项相关的义务同时符合以下条件，将其确认为预计负债：1. 该义务是承担的现时义务；2. 该义务的履行很可能导致经济利益流出；3. 该义务的金额能够可靠地计量。

预计负债按照履行相关现时义务所需支出的最佳估计数进行初始计量，并综合考虑与或有事项有关的风险、不确定性和货币时间价值等因素。货币时间价值影响重大的，通过对相关未来现金流出进行折现后确定最佳估计数。

最佳估计数分别分以下情况处理：所需支出存在一个连续范围(或区间)，且该范围内各种结果发生的可能性相同的，则最佳估计数按照该范围的中间值：即上下限金额的平均数确定。所需支出不存在一个连续范围(或区间)，或虽然存在一个连续范围但该范围内各种结果发生的可能性不相同的，如或有事项涉及单个项目的，则最佳估计数按照最可能发生金额确定；如或有事项涉及多个项目的，则最佳估计数按各种可能结果及相关概率计算确定。

本公司清偿预计负债所需支出全部或部分预期由第三方补偿的，补偿金额在基本确定能够收到时，作为资产单独确认，且确认的补偿金额不超过预计负债的账面价值。

每个资产负债表日对预计负债的账面价值进行复核。有确凿证据表明该账面价值不能反映当前最佳估计数的，按照当前最佳估计数对该账面价值进行调整。

(二十四) 股份支付的确认和计量

1. 股份支付的种类

本公司的股份支付是为了获取职工(或其他方)提供服务而授予权益工具或者承担以权益工具为基础确定的负债的交易。包括以权益结算的股份支付和以现金结算的股份支付。

2. 权益工具公允价值的确定方法

(1)存在活跃市场的,按照活跃市场中的报价确定;(2)不存在活跃市场的,采用估值技术确定,包括参考熟悉情况并自愿交易的各方最近进行的市场交易中使用的价格、参照实质上相同的其他金融工具的当前公允价值、现金流量折现法和期权定价模型等。

3. 确认可行权权益工具最佳估计的依据

等待期内每个资产负债表日,本公司根据最新取得的可行权职工人数变动等后续信息做出最佳估计,修正预计可行权的权益工具数量。在可行权日,最终预计可行权权益工具的数量应当与实际可行权数量一致。

4. 股份支付的会计处理

(1)以权益结算的股份支付

以权益结算的股份支付换取职工提供服务的,授予后立即可行权的,在授予日按照权益工具的公允价值计入相关成本或费用,相应调整资本公积;完成等待期内的服务或达到规定业绩条件才可行权的,在等待期内的每个资产负债表日,以对可行权权益工具数量的最佳估计为基础,按权益工具授予日的公允价值,将当期取得的服务计入相关成本或费用,相应调整资本公积,在可行权日之后不再对已确认的相关成本或费用和所有者权益总额进行调整。

以权益结算的股份支付换取其他方服务的,若其他方服务的公允价值能够可靠计量的,按照其他方服务在取得日的公允价值计量;其他方服务的公允价值不能可靠计量但权益工具公允价值能够可靠计量的,按照权益工具在服务取得日的公允价值计量,计入相关成本或费用,相应增加所有者权益。

(2)以现金结算的股份支付

以现金结算的股份支付换取职工服务的,授予后立即可行权的,在授予日按公司承担负债的公允价值计入相关成本或费用,相应增加负债;完成等待期内的服务或达到规定业绩条件才可行权的换取职工服务的以现金结算的股份支付,在等待期内的每个资产负债表日,以对可行权情况的最佳估计为基础,按公司承担负债的公允价值,将当期取得的服务计入相关成本或费用和相应的负债。在相关负债结算前的每个资产负债表日以及结算日,对负债的公允价值重新计量,其变动计入当期损益。

(3)修改、终止股份支付计划

如果修改增加了所授予的权益工具的公允价值，公司按照权益工具公允价值的增加相应地确认取得服务的增加；如果修改增加了所授予的权益工具的数量，公司将增加的权益工具的公允价值相应地确认为取得服务的增加；如果公司按照有利于职工的方式修改可行权条件，公司在处理可行权条件时，考虑修改后的可行权条件。

如果修改减少了授予的权益工具的公允价值，公司继续以权益工具在授予日的公允价值为基础，确认取得服务的金额，而不考虑权益工具公允价值的减少；如果修改减少了授予的权益工具的数量，公司将减少部分作为已授予的权益工具的取消来进行处理；如果以不利于职工的方式修改了可行权条件，在处理可行权条件时，不考虑修改后的可行权条件。

如果取消了以权益结算的股份支付，则于取消日作为加速行权处理，立即确认尚未确认的金额(将剩余等待期内应确认的金额立即计入当期损益，同时确认资本公积)。职工或者其他方能够选择满足非可行权条件但在等待期内未满足的，作为取消以权益结算的股份支付处理。但是，如果授予新的权益工具，并在新权益工具授予日认定所授予权益工具用于替代被取消的权益工具的，则以与处理原权益工具条款和条件修改相同的方式，对被授予的替代权益工具进行处理。

5. 涉及本公司与本公司股东或实际控制人的股份支付交易的会计处理

涉及本公司与本公司股东或实际控制人的股份支付交易，结算企业与接受服务企业中其一在本公司内，另一在本公司外的，在本公司合并财务报表中按照以下规定进行会计处理：

(1) 结算企业以其本身权益工具结算的，将该股份支付交易作为权益结算的股份支付处理；除此之外，作为现金结算的股份支付处理。

结算企业是接受服务企业的投资者的，按照授予日权益工具的公允价值或应承担负债的公允价值确认为对接受服务企业的长期股权投资，同时确认资本公积(其他资本公积)或负债。

(2) 接受服务企业没有结算义务或授予本企业职工的是其本身权益工具的，将该股份支付交易作为权益结算的股份支付处理；接受服务企业具有结算义务且授予本企业职工的并非其本身权益工具的，将该股份支付交易作为现金结算的股份支付处理。本公司内各企业之间发生的股份支付交易，接受服务企业和结算企业不是同一企业的，在接受服务企业和结算企业各自的个别财务报表中对该股份支付交易的确认和计量，比照上述原则处理。

(二十五) 收入确认原则

1. 收入的总确认原则

(1) 销售商品

商品销售收入同时满足下列条件时予以确认：1)公司已将商品所有权上的主要风险和报酬转移给购买方；2)公司既没有保留与所有权相联系的继续管理权，也没有对已售出的商品实施有效控制；3)收入的金额能够可靠地计量；4)相关的经济利益很可能流入企业；5)相关的已发生或将发生的成本能够可靠地计量时。

(2) 提供劳务

在资产负债表日提供劳务交易的结果能够可靠估计的(同时满足收入的金额能够可靠地计量、相关经济利益很可能流入、交易的完工进度能够可靠地确定、交易中已发生和将发生的成本能够可靠地计量)，采用完工百分比法确认提供劳务收入，并按已完工作的测量结果[已经提供的劳务占应提供劳务总量的比例]确定提供劳务交易的完工进度。

在资产负债表日提供劳务交易结果不能够可靠估计的，分别下列情况处理：若已经发生的劳务成本预计能够得到补偿的，按照已经发生的劳务成本金额确认提供劳务收入，并按相同金额结转劳务成本；若已经发生的劳务成本预计不能够得到补偿的，将已经发生的劳务成本计入当期损益，不确认提供劳务收入。

(3) 让渡资产使用权

让渡资产使用权在同时满足相关的经济利益很可能流入、收入的金额能够可靠地计量时，确认让渡资产使用权的收入。利息收入金额，按照他人使用本企业货币资金的时间和实际利率计算确定；使用费收入金额，按照有关合同或协议约定的收费时间和方法计算确定。

2. 本公司收入的具体确认原则

(1) 内销收入：公司根据合同约定，将产品交付给客户，并经客户确认后，此时，已将商品所有权上的主要风险和报酬转移给购货方，既没有保留通常与所有权相联系的继续管理权，也没有对已售出的商品实施有效控制，并且能够可靠计量收入金额及成本，相关的经济利益能够流入公司，此时即可按合同金额全额确认收入。

(2) 外销收入：公司出口销售价格按与客户签订的销售合同或订单确定，公司按订单组织生产，销售部门按照合同或订单约定的发货时间开具发货通知单，仓库据以发货，公司报关出口后，已将商品所有权上的主要风险和报酬转移给购货方，既没有保留通常与所有权相联系的继续管理权，也没有对已售出的商品实施有效控制，并且能够可靠计量收入金额及成本，相关的经济利益能够流入公司，此时即可按合同金额全额确认收入。

(二十六) 政府补助的确认和计量

1. 政府补助的分类

政府补助，是指本公司从政府无偿取得货币性资产或非货币性资产。分为与资产相关的政府补助和与收益相关的政府补助。

与资产相关的政府补助，是指本公司取得的、用于购建或以其他方式形成长期资产的政府补助，包括购买固定资产或无形资产的财政拨款、固定资产专门借款的财政贴息等；与收益相关的政府补助，是指除与资产相关的政府补助之外的政府补助。对于同时包含与资产相关部分和与收益相关部分的政府补助，区分不同部分分别进行会计处理；难以区分的，整体归类为与收益相关的政府补助。

本公司在进行政府补助分类时采取的具体标准为：

(1) 政府补助文件规定的补助对象用于购建或以其他方式形成长期资产，或者补助对象的支出主要用于购建或以其他方式形成长期资产的，划分为与资产相关的政府补助。

(2) 根据政府补助文件获得的政府补助全部或者主要用于补偿以后期间或已发生的费用或损失的政府补助，划分为与收益相关的政府补助。

(3) 若政府文件未明确规定补助对象，则采用以下方式将该政府补助款划分为与资产相关的政府补助或与收益相关的政府补助：1) 政府文件明确了补助所针对的特定项目的，根据该特定项目的预算中将形成资产的支出金额和计入费用的支出金额的相对比例进行划分，对该划分比例需在每个资产负债表日进行复核，必要时进行变更；2) 政府文件中对用途仅作一般性表述，没有指明特定项目的，作为与收益相关的政府补助。

2. 政府补助的确认时点

本公司对于政府补助通常在实际收到时，按照实收金额予以确认和计量。但对于期末有确凿证据表明能够符合财政扶持政策规定的相关条件预计能够收到财政扶持资金，按照应收的金额计量。按照应收金额计量的政府补助应同时符合以下条件：

(1) 所依据的是当地财政部门正式发布并按照《政府信息公开条例》的规定予以主动公开的财政扶持项目及其财政资金管理办法，且该管理办法应当是普惠性的(任何符合条件企业均可申请)，而不是专门针对特定企业制定的；

(2) 应收补助款的金额已经过有权政府部门发文确认，或者可根据正式发布的财政资金管理办法的有关规定自行合理测算，且预计其金额不存在重大不确定性；

(3) 相关的补助款批文中已明确承诺了拨付期限，且该款项的拨付是有相应财政预算作为保障的，因而可以合理保证其可在规定期限内收到；

(4) 根据本公司和该补助事项的具体情况，应满足的其他相关条件(如有)。

3. 政府补助的会计处理

政府补助为货币性资产的，按收到或应收的金额计量；为非货币性资产的，按公允价值计量；非货币性资产公允价值不能可靠取得的，按名义金额计量。按照名义金额计量的政府补助，直接计入当期损益。

与资产相关的政府补助，冲减相关资产的账面价值或确认为递延收益。与资产相关的政府补助确认为递延收益的，在相关资产使用寿命内按照合理、系统的方法分期计入当期损益；相关资产在使用寿命结束前被出售、转让、报废或发生毁损的，将相关递延收益余额转入资产处置当期的损益。

与收益相关的政府补助，用于补偿本公司以后期间的相关成本费用或损失的，确认为递延收益，并在确认相关成本费用或损失的期间，计入当期损益或冲减相关成本；用于补偿企业已发生的相关成本费用或损失的，直接计入当期损益或冲减相关成本。

本公司取得的政策性优惠贷款贴息，区分以下两种情况，分别进行会计处理：

(1) 财政将贴息资金拨付给贷款银行，由贷款银行以政策性优惠利率向企业提供贷款的，本公司以实际收到的借款金额作为借款的入账价值，按照借款本金和该政策性优惠利率计算相关借款费用。

(2) 财政将贴息资金直接拨付给本公司的，本公司将对应的贴息冲减相关借款费用。

已确认的政府补助需要退回的，在需要退回的当期分以下情况进行会计处理：

(1) 初始确认时冲减相关资产账面价值的，调整资产账面价值；

(2) 存在相关递延收益的，冲减相关递延收益账面余额，超出部分计入当期损益；

(3) 属于其他情况的，直接计入当期损益。

政府补助计入不同损益项目的区分原则为：与本公司日常活动相关的政府补助，按照经济业务实质，计入其他收益或冲减相关成本费用；与本公司日常活动无关的政府补助，计入营业外收支。

(二十七) 递延所得税资产和递延所得税负债的确认和计量

1. 递延所得税资产和递延所得税负债的确认和计量

本公司根据资产、负债与资产负债表日的账面价值与计税基础之间的暂时性差异，采用资产负债表债务法确认递延所得税。公司当期所得税和递延所得税作为所得税费用或收益计入当期损益，但不包括下列情况产生的所得税：(1) 企业合并；(2) 直接在所有者权益中确认的交易或者事项。

对于可抵扣暂时性差异、能够结转以后年度的可抵扣亏损和税款抵减，公司以很可能取得用来抵扣可抵扣暂时性差异、可抵扣亏损和税款抵减的未来应纳税所得额为限，确认由此产生的递延所得税资产，除非该可抵扣暂时性差异是在以下交易中产生的：

(1) 该交易不是企业合并，并且交易发生时既不影响会计利润也不影响应纳税所得额；

(2) 对于与子公司、合营企业及联营企业投资相关的可抵扣暂时性差异，同时满足下列条件的，确认相应的递延所得税资产：暂时性差异在可预见的未来很可能转回，且未来很可能获得用来抵扣可抵扣暂时性差异的应纳税所得额。

各项应纳税暂时性差异均确认相关的递延所得税负债，除非该应纳税暂时性差异是在以下交易中产生的：

(1) 商誉的初始确认，或者具有以下特征的交易中产生的资产或负债的初始确认：该交易不是企业合并，并且交易发生时既不影响会计利润也不影响应纳税所得额；

(2) 对于与子公司、合营企业及联营企业投资相关的应纳税暂时性差异，该暂时性差异转回的时间能够控制并且该暂时性差异在可预见的未来很可能不会转回。

根据资产、负债的账面价值与其计税基础之间的差额(未作为资产和负债确认的项目按照税法规定可以确定其计税基础的，该计税基础与其账面数之间的差额)，按照预期收回该资产或清偿该负债期间的适用税率计算确认递延所得税资产或递延所得税负债。

确认递延所得税资产以很可能取得用来抵扣可抵扣暂时性差异的应纳税所得额为限。资产负债表日，有确凿证据表明未来期间很可能获得足够的应纳税所得额用来抵扣可抵扣暂时性差异的，确认以前会计期间未确认的递延所得税资产。对递延所得税资产的账面价值进行复核，如果未来期间很可能无法获得足够的应纳税所得额用以抵扣递延所得税资产的利益，则减记递延所得税资产的账面价值。在很可能获得足够的应纳税所得额时，转回减记的金额。

2. 当拥有以净额结算的法定权利，且意图以净额结算或取得资产、清偿负债同时进行，本公司当期所得税资产及当期所得税负债以抵销后的净额列报。

当拥有以净额结算当期所得税资产及当期所得税负债的法定权利，且递延所得税资产及递延所得税负债是与同一税收征管部门对同一纳税主体征收的所得税相关或者是对不同的纳税主体相关，但在未来每一具有重要性的递延所得税资产及负债转回的期间内，涉及的纳税主体意图以净额结算当期所得税资产和负债或是同时取得资产、清偿负债时，本公司递延所得税资产及递延所得税负债以抵销后的净额列报。

(二十八) 租赁业务的确认和计量

1. 租赁的分类

租赁分为融资租赁和经营租赁。融资租赁为实质上转移了与资产所有权有关的全部风险和报酬的租赁，其所有权最终可能转移，也可能不转移。融资租赁以外的其他租赁为经营租赁。

融资租赁的确认条件见本附注三(十六)4“融资租入固定资产的认定依据和计价方法”之说明。

2. 经营租赁的会计处理

(1)出租人：公司出租资产收取的租赁费，在不扣除免租期的整个租赁期内，按直线法进行分摊，确认为租赁相关收入。公司支付的与租赁交易相关的初始直接费用，计入当期费用；如金额较大的，则予以资本化，在这个租赁期间内按照与租赁相关收入确认相同的基础分期计入当期收益。公司承担了应由承租方承担的与租赁相关的费用时，公司将该部分费用从租金收入总额扣除，按扣除后的租金费用在租赁期内分配。或有租金于实际发生时计入当期损益。

(2)租入人：公司租入资产所支付的租赁费，在不扣除免租期的整个租赁期内，按直线法进行分摊，计入当期费用。公司支付的与租赁交易相关的初始直接费用，计入当期费用；资产出租方承担了应由公司承担的与租赁相关的费用时，公司将该部分费用从租金总额中扣除，按扣除后的租金费用在租赁期内分摊，计入当期费用。或有租金于实际发生时计入当期损益。

3. 融资租赁的会计处理

出租人：在租赁期开始日本公司按最低租赁收款额与初始直接费用之和作为应收融资租赁款的入账价值，同时记录未担保余值；将最低租赁收款额、初始直接费用及未担保余值之和与其现值之和的差额确认为未实现融资收益。未实现融资收益在租赁期内各个期间采用实际利率法计算确认当期的融资收入。应收融资租赁款扣除未实现融资收益后的余额分别长期债权和一年内到期的长期债权列示。或有租金于实际发生时计入当期损益。

承租人：在租赁期开始日本公司将租赁资产公允价值与最低租赁付款额现值两者中较低者作为租入资产的入账价值，将最低租赁付款额作为长期应付款的入账价值，其差额作为未确认融资费用。初始直接费用计入租入资产价值。未确认融资费用在租赁期内各个期间采用实际利率法计算确认当期的融资费用。最低租赁付款额扣除未确认融资费用后的余额分别长期负债和一年内到期的长期负债列示。或有租金于实际发生时计入当期损益。

(二十九)安全生产费

根据财政部、国家安全生产监督管理总局财企[2012]16号关于印发《企业安全生产费用提取和使用管理办法》规定提取的安全生产费用，在所有者权益中的“专项储备”项目单独反映。根据《企业会计准则解释第3号》财会[2009]8号，按规定标准提取安全生产费用等时，计入

相关产品的成本或当期损益，同时记入“专项储备”科目。企业使用提取的安全生产费用等时，属于费用性支出的，直接冲减专项储备。企业使用提取的安全生产费形成固定资产的，通过“在建工程”科目归集所发生的支出，待安全项目完工达到预定可使用状态时确认为固定资产；同时，按照形成固定资产的成本冲减专项储备，并确认相同金额的累计折旧。该固定资产在以后期间不再计提折旧。

（三十）重大会计判断和估计说明

本公司在运用会计政策过程中，由于经营活动内在的不确定性，本公司需要对无法准确计量的报表项目的账面价值进行判断、估计和假设。这些判断、估计和假设是基于本公司管理层过去的历史经验，并在考虑其他相关因素的基础上做出的。这些判断、估计和假设会影响收入、费用、资产和负债的报告金额以及资产负债表日或有负债的披露。然而，这些估计的不确定性所导致的实际结果可能与本公司管理层当前的估计存在差异，进而造成对未来受影响的资产或负债的账面金额进行重大调整。本公司对前述判断、估计和假设在持续经营的基础上进行定期复核，会计估计的变更仅影响变更当期的，其影响数在变更当期予以确认；既影响变更当期又影响未来期间的，其影响数在变更当期和未来期间予以确认。于资产负债表日，本公司需对财务报表项目金额进行判断、估计和假设的重要领域如下：

1. 坏账准备计提

本公司根据应收款项的会计政策，采用备抵法核算坏账损失。应收款项减值基于对应收款项可收回性的评估，涉及管理层的判断和估计。实际的应收款项减值结果与原先估计的差异将在估计被改变的期间影响应收款项的账面价值及应收款项坏账准备的计提或转回。

2. 存货跌价准备

本公司根据存货会计政策，按照成本与可变现净值孰低计量，对成本高于可变现净值及陈旧和滞销的存货，计提存货跌价准备。存货减值至可变现净值是基于评估存货的可售性及其可变现净值。鉴定存货减值要求管理层在取得确凿证据，并且考虑持有存货的目的、资产负债表日后事项的影响等因素的基础上作出判断和估计。实际的结果与原先估计的差异将在估计被改变的期间影响存货的账面价值及存货跌价准备的计提或转回。

3. 折旧和摊销

本公司对投资性房地产、固定资产和无形资产在考虑其残值后，在使用寿命内按直线法计提折旧和摊销。本公司定期复核使用寿命，以决定将计入每个报告期的折旧和摊销费用数额。使用寿命是本公司根据对同类资产的以往经验并结合预期的技术更新而确定的。如果以前的估计发生重大变化，则会在未来期间对折旧和摊销费用进行调整。

4. 递延所得税资产

在很有可能有足够的应纳税利润来抵扣亏损的限度内，本公司就所有未利用的税务亏损确认递延所得税资产。这需要本公司管理层运用大量的判断来估计未来应纳税利润发生的时间和金额，结合纳税筹划策略，以决定应确认的递延所得税资产的金额。

5. 所得税

本公司在正常的经营活动中，有部分交易其最终的税务处理和计算存在一定的不确定性。部分项目是否能够在税前列支需要税收主管机关的审批。如果这些税务事项的最终认定结果同最初估计的金额存在差异，则该差异将对其最终认定期间的当期所得税和递延所得税产生影响。

(三十一) 主要会计政策和会计估计变更说明

1. 会计政策变更

报告期公司无会计政策变更事项。

2. 会计估计变更说明

报告期公司无会计估计变更事项。

(三十二) 前期差错更正说明

报告期公司无重要前期差错更正事项。

四、税项

(一) 主要税种及税率

税 种	计税依据	税 率
增值税	销售货物或提供应税劳务过程中产生的增值额	17%、11%(13%)
营业税	应纳税营业额	5%
房产税	从价计征的，按房产原值一次减除30%后余值的1.2%计缴；从租计征的，按租金收入的12%计缴	1.2%、12%
城市维护建设税	应缴流转税税额	7%、5%
教育费附加	应缴流转税税额	3%
地方教育附加	应缴流转税税额	2%
企业所得税	应纳税所得额	15%，25%[注]

[注]本公司企业所得税按15%计缴；江苏新农、新农进出口、新农化工销售公司企业所得税按25%计缴。

2017年4月28日，财政部、税务总局发布通知，自2017年7月1日起，简并增值税税率结构，取消13%的增值税税率，将原药和制剂的增值税税率从13%降至11%。

(二) 税收优惠及批文

根据浙高企认[2014]08号文件，2014年10月27日，公司通过高新技术企业复审，资格有效期3年，公司2014-2016年度企业所得税率按高新技术企业适用的15%计缴。

根据国科火字[2017]201号，2017年12月15日，公司通过高新技术企业复审，资格有效期3年，公司2017-2019年度企业所得税率按高新技术企业适用的15%计缴。

根据《财政部 国家税务总局关于若干农业生产资料征免增值税政策的通知》(财税〔2001〕113号)规定，第一条第四项规定，批发和零售的农药免征增值税。新农化工销售公司销售农药免征增值税。

五、合并财务报表项目注释

以下注释项目除非特别注明，期初系指2018年1月1日，期末系指2018年3月31日，本期系指2018年1月1日-2018年3月31日。金额单位为人民币元。

(一) 货币资金

1. 明细情况

项 目	期末数	期初数
库存现金	24,698.82	18,333.30
银行存款	110,193,613.70	62,695,878.61
其他货币资金	38,820,000.00	24,943,882.40
合 计	149,038,312.52	87,658,094.31

2. 其他货币资金包括银行承兑汇票保证金38,820,000.00元，上述保证金的使用受一定限制。

3. 外币货币资金明细情况详见本附注五(五十二)“外币货币性项目”之说明。

(二) 衍生金融资产

1. 明细情况

项 目	期末数	期初数
远期结汇	792,913.52	-

(三) 应收票据

1. 明细情况

种类	期末数	期初数
银行承兑汇票	17,553,435.70	16,439,482.28

2. 期末公司已背书或者贴现且在资产负债表日尚未到期的应收票据

项目	期末终止确认金额	期末未终止确认金额
银行承兑汇票	89,325,244.62	-

(四) 应收账款

1. 明细情况

种类	期末数				账面价值
	账面余额		坏账准备		
	账面余额	比例(%)	坏账准备	计提比例(%)	
单项金额重大并单项计提坏账准备	-	-	-	-	-
按组合计提坏账准备	171,339,150.26	100.00	10,397,890.95	6.07	160,941,259.31
单项金额虽不重大但单项计提坏账准备	-	-	-	-	-
合计	171,339,150.26	100.00	10,397,890.95	6.07	160,941,259.31

续上表:

种类	期初数				账面价值
	账面余额		坏账准备		
	账面余额	比例(%)	坏账准备	计提比例(%)	
单项金额重大并单项计提坏账准备	-	-	-	-	-
按组合计提坏账准备	117,933,466.23	100.00	7,715,916.56	6.54	110,217,549.67
单项金额虽不重大但单项计提坏账准备	-	-	-	-	-
合计	117,933,466.23	100.00	7,715,916.56	6.54	110,217,549.67

[注]应收账款种类的说明

①单项金额重大并单项计提坏账准备: 金额500万元以上(含)或占应收账款账面余额10%以上, 单项计提坏账准备的应收账款。

②按组合计提坏账准备：除已包含在范围①以外，按类似信用风险特征划分为若干组合，按组合计提坏账准备的应收账款。

③单项金额虽不重大但单项计提坏账准备：除已包含在范围①以外，有确凿证据表明可收回性存在明显差异，单项计提坏账准备的应收账款。

2. 按组合计提坏账准备的应收账款

账龄	期末数			期初数		
	账面余额	比例(%)	坏账准备	账面余额	比例(%)	坏账准备
1年以内	169,028,237.04	98.66	8,451,411.85	115,717,992.15	98.12	5,785,899.59
1-2年	175,695.75	0.10	17,569.58	81,191.95	0.07	8,119.20
2-3年	33,874.04	0.02	10,162.21	60,869.85	0.05	18,260.96
3-5年	365,192.25	0.21	182,596.13	339,550.95	0.29	169,775.48
5年以上	1,736,151.18	1.01	1,736,151.18	1,733,861.33	1.47	1,733,861.33
小计	171,339,150.26	100.00	10,397,890.95	117,933,466.23	100.00	7,715,916.56

3. 报告期计提、收回或转回的坏账准备情况

会计期间	计提坏账准备	收回或转回坏账准备
2018年1-3月	2,681,974.39	-
2017年度	1,772,959.19	-
2016年度	168,922.48	-
2015年度	486,830.62	-

4. 报告期实际核销的应收账款情况

会计期间	核销金额
2018年1-3月	-
2017年度	-
2016年度	819,277.23
2015年度	155,154.68

5. 期末应收账款金额前5名情况

单位名称	期末余额	账龄	占应收账款期末余额合计数的比例(%)	坏账准备期末余额
ADAMA	25,468,062.62	1年以内	14.86	1,273,403.13
山东滨农科技有限公司	16,136,062.00	1年以内	9.42	806,803.10

单位名称	期末余额	账龄	占应收账款期末余额合计数的比例(%)	坏账准备期末余额
DOW AGROSCIENCES LLC	15,952,595.29	1年以内	9.31	797,629.76
江苏联化科技有限公司	15,141,370.00	1年以内	8.84	757,068.50
RALLIS INDIA LIMITED	13,469,110.20	1年以内	7.86	673,455.51
小计	86,167,200.11		50.29	4,308,360.00

[注] ADAMA 包括 ADAMA MAKHTESHIM LTD.、ADAMA ANDINA B.V. SUCURSAL COLOMBIA、ADAMA AUSTRALIA PTY LTD.、ADAMA COLOMBIA S.A.S.

(五) 预付款项

1. 账龄分析

账龄	期末数			期初数				
	账面余额	占总额比例(%)	坏账准备	账面价值	账面余额	占总额比例(%)	坏账准备	账面价值
1年以内	9,544,190.68	98.19		9,544,190.68	3,816,144.28	95.26	-	3,816,144.28
1-2年	175,857.08	1.81		175,857.08	190,026.84	4.74	-	190,026.84
2-3年	50.00	0.00		50.00	-	-	-	-
合计	9,720,097.76	100.00		9,720,097.76	4,006,171.12	100.00	-	4,006,171.12

2. 预付款项金额前 5 名情况

单位名称	期末数	账龄	占预付款项期末余额合计数的比例(%)	未结算原因
浙江鸿盛化工有限公司	3,850,712.00	1年以内	39.62	预付材料款
启东亚太化工厂有限公司	1,423,696.21	1年以内	14.65	预付材料款
新浦化学(泰兴)有限公司	937,604.13	1年以内	9.65	预付材料款
河北冠龙农化有限公司	763,000.00	1年以内	7.85	预付材料款
临海市振洋塑料制品厂	541,153.02	1年以内	5.57	预付材料款
小计	7,516,165.36		77.33	

(六) 应收股利

项目	期末数	期初数
浙江仙居农村商业银行股份有限公司	455,199.84	-

(七) 其他应收款

1. 明细情况

种类	期末数				账面价值
	账面余额		坏账准备		
	账面余额	比例(%)	坏账准备	计提比例(%)	
单项金额重大并单项计提坏账准备	-	-	-	-	-
按组合计提坏账准备	5,182,368.96	100.00	994,876.89	19.20	4,187,492.07
单项金额虽不重大但单项计提坏账准备	-	-	-	-	-
合计	5,182,368.96	100.00	994,876.89	19.20	4,187,492.07

续上表:

种类	期初数				账面价值
	账面余额		坏账准备		
	账面余额	比例(%)	坏账准备	计提比例(%)	
单项金额重大并单项计提坏账准备	-	-	-	-	-
按组合计提坏账准备	4,896,983.86	100.00	1,047,647.34	21.39	3,849,336.52
单项金额虽不重大但单项计提坏账准备	-	-	-	-	-
合计	4,896,983.86	100.00	1,047,647.34	21.39	3,849,336.52

[注]其他应收款种类的说明

①单项金额重大并单项计提坏账准备: 金额100万元以上(含)且占其他应收款账面余额10%以上, 单项计提坏账准备的其他应收款。

②按组合计提坏账准备: 除已包含在范围①以外, 按类似信用风险特征划分为若干组合, 按组合计提坏账准备的其他应收款。

③单项金额虽不重大但单项计提坏账准备: 除已包含在范围①以外, 有确凿证据表明可收回性存在明显差异, 单项计提坏账准备的其他应收款。

2. 按组合计提坏账准备的其他应收款

账龄	期末数			期初数		
	账面余额	比例(%)	坏账准备	账面余额	比例(%)	坏账准备
1年以内	3,418,048.05	65.95	170,902.40	3,194,796.95	65.23	159,739.85
1-2年	266,484.91	5.14	26,648.49	16,484.91	0.34	1,648.49
2-3年	300.00	0.01	90.00	300.00	0.01	90.00

3-5年	1,400,600.00	27.03	700,300.00	1,598,466.00	32.64	799,233.00
5年以上	96,936.00	1.87	96,936.00	86,936.00	1.78	86,936.00
小计	5,182,368.96	100.00	994,876.89	4,896,983.86	100.00	1,047,647.34

3. 报告期计提、收回或转回的坏账准备情况

会计期间	计提坏账准备	收回或转回坏账准备
2018年1-3月	-52,770.45	-
2017年度	35,622.11	-
2016年度	87,515.27	-
2015年度	16,628.16	-

4. 期末其他应收款金额前5名情况

单位名称	款项的性质或内容	期末余额	账龄	占其他应收款期末余额合计数的比例(%)	坏账准备期末余额
仙居县工业园区管理委员会	环保及施工押金	1,615,000.00	[注1]	31.16	707,500.00
出口退税	出口退税	990,419.58	1年以内	19.11	49,520.98
台州市椒江朝晖建设投资有限公司	投资保证金	850,000.00	1年以内	16.40	42,500.00
如东县建工局	农民工工资保障金	415,800.00	[注2]	8.02	35,910.00
如东县新天地投资发展有限公司	房租保证金	228,016.85	1年以内	4.40	11,400.84
小计		4,099,236.43		79.09	846,831.82

[注1]其中1-2年以内250,000.00元，3-5年1,365,000.00元。

[注2]其中1年以内382,200.00元，3-5年33,600元。

(八) 存货

1. 明细情况

项目	期末数			期初数		
	账面余额	跌价准备	账面价值	账面余额	跌价准备	账面价值
原材料	28,216,393.67	502,087.41	27,714,306.26	30,254,375.64	548,517.27	29,705,858.37
库存商品	54,657,771.63	1,050,410.77	53,607,360.86	58,862,290.76	1,042,024.39	57,820,266.37
自制半成品	2,816,531.84	122,542.95	2,693,988.89	1,847,182.17	133,596.35	1,713,585.82
合计	85,690,697.14	1,675,041.13	84,015,656.01	90,963,848.57	1,724,138.01	89,239,710.56

2. 存货跌价准备

(1) 增减变动情况

类别	期初数	本期增加	本期减少		期末数
			转回	转销	
原材料	548,517.27	269.16	-	46,699.02	502,087.41
库存商品	1,042,024.39	8,386.38	-	-	1,050,410.77
自制半成品	133,596.35		-	11,053.40	122,542.95
小计	1,724,138.01	8,655.54	-	57,752.42	1,675,041.13

(2) 本期计提、转回情况说明

类别	确定可变现净值的具体依据	本期转回存货跌价准备的原因	本期转回金额占该项存货期末余额的比例(%)
原材料、库存商品、自制半成品	可变现净值低于账面价值		-

3. 期末存货余额中无资本化利息金额。

(九) 其他流动资产

1. 明细情况

项目	期末数	期初数
待抵扣增值税	-	2,773,443.02

2. 期末未发现其他流动资产存在明显减值迹象，故未计提减值准备。

(十) 可供出售金融资产

1. 明细情况

项目	期末数			期初数		
	账面余额	减值准备	账面价值	账面余额	减值准备	账面价值
按成本计量的可供出售权益工具	11,833,626.31	-	11,833,626.31	11,833,626.31	-	11,833,626.31

2. 以成本计量的可供出售金融资产

被投资单位	账面余额			
	期初数	本期增加	本期减少	期末数
江苏南大环保科技有限公司	1,365,000.00	-	-	1,365,000.00
浙江仙居农村商业银行股份有限公司	10,468,626.31	-	-	10,468,626.31
小计	11,833,626.31	-	-	11,833,626.31

3. 期末未发现可供出售金融资产存在明显减值迹象，故未计提减值准备。

(十一) 投资性房地产

1. 明细情况

项 目	期初数	本期增加			本期减少		期末数
		外购	存货/固定资产/ 在建工程转入	企业合 并增加	处置	其他 转出	
(1)账面原值							
房屋及建筑物	208,448.86	-	-	-	-	-	208,448.86
(2)累计折旧/摊销		计提/摊销					
房屋及建筑物	198,026.42	-	-	-	-	-	198,026.42
(3)账面价值							
房屋及建筑物	10,422.44	-	-	-	-	-	10,422.44

2. 期末未发现投资性房地产存在明显减值迹象，故未计提减值准备。

(十二) 固定资产

1. 明细情况

项 目	期初数	本期增加			本期减少		期末数
		购置	在建工程 转入	企业合并 增加	处置或 报废	其他	
(1)账面原值							
房屋及建筑物	126,765,064.32	127,726.86	-	-	-	-	126,892,791.18
机器设备	176,810,482.53	1,362,422.10	256,277.49	-	1,208,821.58	-	177,220,360.54
运输工具	9,621,694.99	190,011.31	-	-	64,048.00	-	9,747,658.30
电子及其他设备	7,010,044.37	54,801.01	-	-	70,341.20	-	6,994,504.18
合 计	320,207,286.21	1,734,961.28	256,277.49	-	1,343,210.78	-	320,855,314.20
(2)累计折旧		计提					
房屋及建筑物	39,828,515.96	1,333,469.87	-	-	-	-	41,161,985.83
机器设备	85,186,610.77	3,554,784.38	-	-	578,961.28	-	88,162,433.87
运输工具	8,548,883.43	79,940.91	-	-	60,845.60	-	8,567,978.74
电子及其他设备	5,414,978.61	168,705.18	-	-	67,526.14	-	5,516,157.65

项 目	期初数	本期增加			本期减少		期末数
		购置	在建工程转入	企业合并增加	处置或报废	其他	
合 计	138,978,988.77	5,136,900.34	-	-	707,333.02	-	143,408,556.09
(3)减值准备		计提					
房屋及建筑物	986,057.58	-	-	-	-	-	986,057.58
机器设备	-	-	-	-	-	-	-
运输工具	-	-	-	-	-	-	-
电子及其他设备	-	-	-	-	-	-	-
合 计	986,057.58	-	-	-	-	-	986,057.58
(4)账面价值							
房屋及建筑物	85,950,490.78	-	-	-	-	-	84,744,747.77
机器设备	91,623,871.76	-	-	-	-	-	89,057,926.67
运输工具	1,072,811.56	-	-	-	-	-	1,179,679.56
电子及其他设备	1,595,065.76	-	-	-	-	-	1,478,346.53
合 计	180,242,239.86	-	-	-	-	-	176,460,700.53

2. 固定资产减值准备计提原因和依据说明

本公司之下属分公司台州精细化工厂不再生产乙基氯化物，与乙基氯化物相关的生产车间和生产设备按账面价值扣除预计可收回金额计提固定资产减值准备。

3. 期末无融资租赁租入的固定资产。

4. 期末无经营租赁租出的固定资产。

5. 未办妥产权证书的固定资产情况说明

项 目	账面原值	账面价值
房屋建筑物	2,053,492.56	1,610,170.59

6. 期末用于借款抵押的固定资产详见本财务报表附注十一之说明。

(十三) 在建工程

1. 明细情况

工程名称	期末数			期初数		
	账面余额	减值准备	账面价值	账面余额	减值准备	账面价值

工程名称	期末数			期初数		
	账面余额	减值准备	账面价值	账面余额	减值准备	账面价值
水基化制剂项目	6,083,802.60	-	6,083,802.60	5,298,472.16	-	5,298,472.16
吡唑醚菌酯项目	11,025,554.82	-	11,025,554.82	4,846,411.42	-	4,846,411.42
苯腚车间技改项目	1,370,476.31	-	1,370,476.31	1,326,301.56	-	1,326,301.56
营销培训中心项目	1,162,828.78	-	1,162,828.78	1,152,412.82	-	1,152,412.82
毒死蜱车间技改项目	-	-	-	153,402.57	-	153,402.57
其他项目	5,664,027.68	-	5,664,027.68	3,196,068.30	-	3,196,068.30
合计	25,306,690.19	-	25,306,690.19	15,973,068.83	-	15,973,068.83

2. 重大在建工程增减变动情况

工程名称	期初余额	本期增加	本期转入 固定资产	本期其 他减少	期末余额
水基化制剂项目	5,298,472.16	785,330.44	-	-	6,083,802.60
吡唑醚菌酯项目	4,846,411.42	6,179,143.40	-	-	11,025,554.82
苯腚车间技改项目	1,326,301.56	44,174.75	-	-	1,370,476.31
营销培训中心项目	1,152,412.82	10,415.96	-	-	1,162,828.78
毒死蜱车间技改项目	153,402.57	-	153,402.57	-	-
其他项目	3,196,068.30	2,570,834.30	102,874.92	-	5,664,027.68
合计	15,973,068.83	9,589,898.85	256,277.49	-	25,306,690.19

3. 期末未发现在建工程存在明显减值迹象，故未计提减值准备。

4. 期末无用于借款抵押的在建工程。

(十四) 工程物资

1. 明细情况

项目	期末数	期初数
工程物资	469,673.52	1,207,058.75

2. 期末未发现工程物资存在明显减值迹象，故未计提减值准备。

(十五) 无形资产

1. 明细情况

项 目	期初数	本期增加			本期减少		期末数
		购置	内部研发	合并增加	处置	其他转出	
(1)账面原值							
土地使用权	51,860,577.34	-	-	-	-	-	51,860,577.34
软 件	1,301,024.70	-	-	-	-	-	1,301,024.70
合 计	53,161,602.04	-	-	-	-	-	53,161,602.04
(2)累计摊销		计提	其他		处置	其他	
土地使用权	6,122,487.27	262,155.24	-	-	-	-	6,384,642.51
软 件	973,249.34	23,098.22	-	-	-	-	996,347.56
合 计	7,095,736.61	285,253.46	-	-	-	-	7,380,990.07
(3)账面价值							
土地使用权	45,738,090.07	-	-	-	-	-	45,475,934.83
软 件	327,775.36	-	-	-	-	-	304,677.14
合 计	46,065,865.43	-	-	-	-	-	45,780,611.97

2. 期末未发现无形资产存在明显减值迹象，故未计提减值准备。
3. 期末用于借款抵押的无形资产详见本财务报表附注十一之说明。
4. 未办妥权证的无形资产说明
公司拥有的三里溪 9.37 亩土地产权证明尚在办理中。

(十六) 长期待摊费用

项 目	期初数	本期增加	本期摊销	其他减少	期末数	其他减少原因
车库和房屋租金	668,588.18	2,478,976.60	96,605.17	-	3,050,959.61	-
租入固定资产改良支出	86,494.61	-	10,610.37	-	75,884.24	-
排污权	913,299.07	-	60,409.59	-	852,889.48	-
合 计	1,668,381.86	2,478,976.60	167,625.13	-	3,979,733.33	-

(十七) 递延所得税资产/递延所得税负债

递延所得税资产和递延所得税负债不以抵销后的净额列示

已确认的未经抵销的递延所得税资产和负债：

递延所得税资产项目	期末数		期初数	
	递延所得税资产	可抵扣暂时性差异	递延所得税资产	可抵扣暂时性差异
坏账准备的所得税影响	1,659,758.63	10,397,890.95	1,219,654.88	7,715,916.56
存货跌价准备的所得税影响	251,256.17	1,675,041.13	258,620.70	1,724,138.01
固定资产减值准备的所得税影响	147,908.64	986,057.58	147,908.64	986,057.58
预提费用的所得税影响	490,173.91	3,267,826.06	453,495.17	3,023,301.16
递延收益的所得税影响	1,048,068.57	4,849,334.92	1,060,672.27	4,929,943.60
未弥补亏损的所得税影响	114,331.90	457,327.58	114,288.22	457,152.88
合并抵消内部交易未实现利润的所得税影响	533,321.99	3,640,513.24	286,162.74	1,992,784.86
合计	4,244,819.81	25,273,991.46	3,540,802.62	20,829,294.65

递延所得税负债项目	期末数		期初数	
	递延所得税负债	应纳税暂时性差异	递延所得税负债	应纳税暂时性差异
公允价值变动增加的所得税影响	118,937.03	792,913.52	-	-

2. 递延所得税资产和递延所得税负债以抵销后的净额列示

(1) 互抵后的递延所得税资产及负债的组成项目

项目	期末数		期初数	
	互抵后的递延所得税资产或负债	互抵后的可抵扣或应纳税暂时性差异	互抵后的递延所得税资产或负债	互抵后的可抵扣或应纳税暂时性差异
递延所得税资产	4,125,882.78	24,481,077.94	3,540,802.62	20,829,294.65
递延所得税负债	-	-	-	-

(2) 递延所得税资产和递延所得税负债互抵明细

项目	期末互抵金额	期初互抵金额
预提费用的所得税影响-公允价值变动增加的所得税影响的所得税影响	118,937.03	-

(十八) 其他非流动资产

项目	期末数	期初数
预付长期资产购置款	5,395,688.37	539,386.35
上市申报费用	3,773,584.92	3,773,584.92
合计	9,169,273.29	4,312,971.27

(十九) 短期借款

借款类别	期末数	期初数
保证借款	-	-
信用借款	68,600,000.00	30,100,000.00
抵押借款	11,500,000.00	11,500,000.00
合计	80,100,000.00	41,600,000.00

(二十) 衍生金融负债

项目	期末数	期初数
货币掉期	-	631,600.00

(二十一) 应付票据

票据种类	期末数	期初数
银行承兑汇票	127,800,000.00	77,100,000.00

[注]其中：下一会计期间将到期的金额为 127,800,000.00 元。

(二十二) 应付账款

1. 明细情况

账龄	期末数	期初数
1年以内	101,612,639.60	104,184,131.31
1-2年	1,508,600.23	3,067,557.71
2-3年	288,534.77	470,561.56
3年以上	1,487,465.40	1,557,551.38
合计	104,897,240.00	109,279,801.96

2. 期末无账龄超过1年的大额应付账款。

(二十三) 预收款项

账龄	期末数	期初数
----	-----	-----

账 龄	期末数	期初数
1年以内	13,221,408.55	11,925,645.33
1-2年	101,004.71	183,202.57
2-3年	143,196.53	86,232.80
3年以上	418,328.60	410,744.32
合 计	13,883,938.39	12,605,825.02

(二十四) 应付职工薪酬

1. 明细情况

项 目	期初数	本期增加	本期减少	期末数
(1)短期薪酬	19,389,240.09	21,191,234.77	27,586,529.98	12,993,944.88
(2)离职后福利—设定提存计划	459,657.20	1,431,212.43	1,428,835.46	462,034.17
(3)辞退福利	-	-	-	-
(4)其他一年内到期的其他福利	-	-	-	-
合 计	19,848,897.29	22,622,447.20	29,015,365.44	13,455,979.05

2. 短期薪酬

项 目	期初数	本期增加	本期减少	期末数
(1)工资、奖金、津贴和补贴	18,515,437.25	17,009,263.21	23,651,178.03	11,873,522.43
(2)职工福利费	-	2,124,470.40	2,124,470.40	-
(3)社会保险费				
其中：医疗保险费	255,183.59	781,903.23	789,887.69	247,199.13
工伤保险费	57,422.13	184,617.77	183,551.20	58,488.70
生育保险费	16,761.25	55,412.87	54,609.05	17,565.07
(4)住房公积金	-	633,289.80	633,289.80	-
(5)工会经费和职工教育经费	544,435.87	402,277.49	149,543.81	797,169.55
小 计	19,389,240.09	21,191,234.77	27,586,529.98	12,993,944.88

3. 设定提存计划

项 目	期初数	本期增加	本期减少	期末数
(1)基本养老保险	445,613.99	1,387,206.13	1,384,815.77	448,004.35

项 目	期初数	本期增加	本期减少	期末数
(2) 失业保险费	14,043.21	44,006.30	44,019.69	14,029.82
小 计	459,657.20	1,431,212.43	1,428,835.46	462,034.17

4. 应付职工薪酬期末数中无属于拖欠性质的金额。

(二十五) 应交税费

项 目	期末数	期初数
增值税	1,374,260.17	306,287.46
城市维护建设税	45,106.38	93,207.24
企业所得税	10,486,990.84	4,891,892.03
房产税	183,579.02	178,478.82
印花税	46,675.95	59,371.81
土地使用税	368,123.95	379,030.31
教育费附加	27,063.83	43,934.82
地方教育附加	18,042.55	29,289.86
代扣代缴个人所得税	139,862.31	158,655.46
其 他	148,343.00	12,630.00
合 计	12,838,048.00	6,152,777.81

(二十六) 应付利息

项 目	期末数	期初数
短期借款	107,130.83	66,591.26
货币掉期	-	337,007.25
合 计	107,130.83	403,598.51

(二十七) 应付股利

项 目	期末数	期初数	超过1年未支付原因
普通股股利	60,300,000.00	-	-

(二十八) 其他应付款

1. 明细情况

项目	期末数	期初数
押金保证金	1,741,080.00	950,995.60
暂借款	-	-
应付暂收款	910,926.57	501,299.80
其他	795,356.38	1,025,676.90
合计	3,447,362.95	2,477,972.30

2. 账龄超过1年的大额其他应付款情况的说明

单位名称	期末数	未偿还或结转的原因
东光县荣盛贸易有限公司	200,000.00	押金保证金
台州市水处理发展有限公司	128,538.00	未支付
宁津县丰华工贸有限公司	100,000.00	押金保证金
小计	428,538.00	

(二十九) 长期借款

借款类别	期末数	期初数
地方国债转贷	687,272.72	687,272.72

(三十) 递延收益

1. 明细情况

项目	期初数	本期增加	本期减少	期末数
政府补助	10,377,838.10	-	83,058.00	10,294,780.10

2. 涉及政府补助的项目

项目	期初数	本期新增补助金额	本期分摊		期末数	与资产相关/与收益相关
			转入项目	金额		
废水深度处理改造工程补助[注1]	210,050.70	-	其他收益	7,500.00	202,550.70	与资产相关
噻唑锌杀菌剂的创制开发课题补助[注2]	547,332.25	-	其他收益	24,500.00	522,832.25	与资产相关

项 目	期初数	本期新增 补助金额	本期分摊		期末数	与资产相关/ 收益性
			转入项目	金额		
三里溪征地补偿款[注 3]	447,894.50	-	其他收益	2,449.32	445,445.18	与资产相
毒死蜱工艺优化项目[注 4]	133,032.11	-	其他收益	4,750.00	128,282.11	与资产相
催化加氢生产示范工程[注 5]	5,000,000.00	-	其他收益	-	5,000,000.00	与资产相
江苏新农投资补助[注 6]	3,226,633.28	-	其他收益	19,950.00	3,206,683.28	与资产相
年产 6000T 苯肼技改[注 7]	490,790.00	-	其他收益	14,435.00	476,355.00	与资产相
2016 年度区企业创业创新发展财政专项资金[注 8]	322,105.26	-	其他收益	9,473.68	312,631.58	与资产相
小 计	10,377,838.10	-		83,058.00	10,294,780.10	

[注 1]根据浙江省财政厅、浙江省环境保护厅浙财建[2013]379 号《浙江省财政厅、浙江省环境保护厅关于下达 2013 年“811”生态文明建设推进行动专项资金(主要污染物减排“以奖促治”部分)的通知》，本公司获得专项补助资金 300,000.00 元，用于对毒死蜱工艺废水池进行改造等项目。该项补助系与资产相关的政府补助，且与公司日常经营活动相关。该项目于 2014 年底建成，公司按照所形成资产预计使用期限，将该项目补助分期结转计入当期损益。

[注 2]根据本公司与沈阳化工研究院有限公司共同申报的防治流行性病害的农药创制开发课题，课题编号为 2011BAE06B0，本公司获得专项补助资金 980,000.00 元，用于噻唑锌杀菌剂设备的投入。该项补助系与资产相关的政府补助，且与公司日常经营活动相关。该项目于 2013 年 8 月建成，公司按照所形成资产预计使用期限，将该项目补助分期结转计入当期损益。

[注 3]根据仙居县经济开发区管理委员会主任办公室会议纪要([2012]30 号)，本公司获得三里溪土地及道路征地补偿款 490,057.00 元。该项补助系与资产相关的政府补助，且与公司日常经营活动相关。公司按照所形成资产预计使用期限，将该项目补助分期结转计入当期损益。

[注 4]根据仙居县经济和信息化局、仙居县财政局仙经信[2014]48 号文《关于 2014 年节能和工业循环经济财政专项资金安排情况的报告》，本公司获得专项补助资金 190,000.00 元，用于年产 3000 吨毒死蜱清洁生产中高费技术改造项目建设。该项补助系与资产相关的政府补助，且与公司日常经营活动相关。该项目于 2015 年 6 月建成，公司按照所形成资产预计使用期限，将该项目补助分期结转计入当期损益。

[注 5]根据中华人民共和国工业和信息化部工信部规[2015]463 号文《关于下达 2015 年工业转型升级资金(部门预算)第二批资金计划的通知》，本公司获得专项补助资金 5,000,000.00 元，用于催化加氢生产农药专用中间体示范工程项目建设。该项补助系与资产相关的政府补助，且与公司日常经营活动相关。该项目目前尚处于建设期，故未进行摊销。

[注6]江苏省如东沿海经济开发区管理委员会2014年对江苏新农投资补助3,500,000.00元。该项补助系与资产相关的政府补助,且与公司日常经营活动相关。公司按照所形成资产预计使用期限,将该项目补助分期结转计入当期损益。

[注7]根据台州市财政局、台州市经济和信息化委员会台财企发[2016]34号《关于下达2016年省级工业与信息化发展财政专项资金的通知》,本公司获得专项补助资金577,400.00元,用于年产6000吨苯肼技改项目。该项补助系与资产相关的政府补助,且与公司日常经营活动相关。该项目于2016年7月建成,公司按照所形成资产预计使用期限,将该项目补助分期结转计入当期损益。

[注8]根据台椒财企[2017]1号《椒江区财政局、椒江区经济和信息化局下发2016年度区企业创业创新发展财政专项资金》,本公司获得专项补助资金360,000.00元,用于年产6000吨苯肼(副产3800吨铵盐、4000吨硫酸钠)及新建厂房技改项目。该项补助系与资产相关的政府补助,且与公司日常经营活动相关。公司按照所形成资产预计使用期限,将该项目补助分期结转计入当期损益。

(三十一) 股本

1. 明细情况

股东名称	2018.3.31	2017.12.31	2016.12.31	2015.12.31
浙江新辉投资有限公司	65,400,000.00	65,400,000.00	65,400,000.00	43,600,000.00
徐群辉	6,075,000.00	6,075,000.00	6,075,000.00	4,050,000.00
杭州仙聚投资有限公司	4,500,000.00	4,500,000.00	4,500,000.00	3,000,000.00
泮玉燕	4,200,000.00	4,200,000.00	4,200,000.00	2,800,000.00
应小锋	3,600,000.00	3,600,000.00	3,600,000.00	2,400,000.00
吴建庆	2,025,000.00	2,025,000.00	2,025,000.00	1,350,000.00
徐月星	1,500,000.00	1,500,000.00	1,500,000.00	1,000,000.00
徐振元	900,000.00	900,000.00	900,000.00	600,000.00
王湛钦	450,000.00	450,000.00	450,000.00	300,000.00
张坚荣	450,000.00	450,000.00	450,000.00	300,000.00
戴金贵	450,000.00	450,000.00	450,000.00	300,000.00
蔡昕霓	450,000.00	450,000.00	450,000.00	300,000.00
合计	90,000,000.00	90,000,000.00	90,000,000.00	60,000,000.00

2. 股本变动详见本财务报表附注一(二)之说明。

(三十二) 资本公积

项目	2018.3.31	2017.12.31	2016.12.31	2015.12.31
股本溢价	3,922,008.39	3,922,008.39	3,922,008.39	3,922,008.39

(三十三) 专项储备

1. 明细情况

项目	2018.3.31	2017.12.31	2016.12.31	2015.12.31
安全生产费	-	-	-	-

2. 报告期专项储备变动情况说明

2018年1-3月本公司根据规定计提并使用安全生产费2,015,204.73元。

2017年本公司根据规定计提并使用安全生产费6,912,465.36元。

2016年本公司根据规定计提并使用安全生产费6,715,278.36元。

2015年本公司根据规定计提并使用安全生产费6,628,353.54元。

(三十四) 盈余公积

明细情况

项目	2018.3.31	2017.12.31	2016.12.31	2015.12.31
法定盈余公积	41,250,188.56	41,250,188.56	35,682,035.41	30,701,568.07

2017年本公司根据2017年母公司净利润的10%计提盈余公积5,568,153.15元。

2016年本公司根据2016年母公司净利润的10%计提盈余公积4,980,467.34元。

2015年本公司根据2015年母公司净利润的10%计提盈余公积4,082,827.84元。

(三十五) 未分配利润

1. 明细情况

项目	2018.3.31	2017.12.31	2016.12.31	2015.12.31
上年年末余额	162,700,444.19	132,751,582.10	146,862,700.52	143,358,919.69
加:年初未分配利润调整	-	-	-	-
调整后本年年初余额	162,700,444.19	132,751,582.10	146,862,700.52	143,358,919.69

项 目	2018.3.31	2017.12.31	2016.12.31	2015.12.31
加：本期净利润	38,456,587.91	76,017,015.24	38,869,348.92	37,586,608.67
减：提取法定盈余公积	-	5,568,153.15	4,980,467.34	4,082,827.84
提取任意盈余公积	-	-	-	-
应付普通股股利	60,300,000.00	40,500,000.00	18,000,000.00	30,000,000.00
转作股本的普通股利润	-	-	30,000,000.00	-
期末未分配利润	140,857,032.10	162,700,444.19	132,751,582.10	146,862,700.52

2. 利润分配情况说明

(1) 根据公司 2018 年 3 月 27 日 2017 年度股东大会决议，向全体股东派发现金股利 6,030 万元(含税)。

(2) 根据公司 2017 年 5 月 17 日 2016 年度股东大会决议，向全体股东派发现金股利 4,050 万元(含税)。

(3) 根据公司 2016 年 5 月 11 日 2015 年度股东大会决议通过，向全体股东派发现金股利 1,800 万元(含税)，以公司 2015 年 12 月 31 日的总股本 60,000,000 股为基数向全体股东每 10 股送红股 5 股(每股面值 1 元)，共计派送 30,000,000 股。

(4) 根据公司 2015 年 3 月 28 日 2014 年度股东大会决议通过，向全体股东派发现金股利 3,000 万元(含税)。

(三十六) 营业收入/营业成本

1. 明细情况

项 目	2018.1-3月		2017年度	
	收 入	成 本	收 入	成 本
主营业务	254,038,520.65	169,526,176.14	786,249,148.88	555,819,955.94
其他业务	8,637,957.87	3,441,110.07	22,083,300.28	14,325,172.55
合 计	262,676,478.52	172,967,286.21	808,332,449.16	570,145,128.49

续上表：

项 目	2016年度		2015年度	
	收 入	成 本	收 入	成 本
主营业务	571,707,229.95	426,952,957.00	508,162,243.91	369,142,301.70
其他业务	27,650,395.28	17,992,219.94	28,812,814.31	20,200,168.50
合 计	599,357,625.23	444,945,176.94	536,975,058.22	389,342,470.20

2. 主营业务收入/主营业务成本(按行业分类)

行业名称	2018.1-3月		2017年度	
	收入	成本	收入	成本
农 药	254,038,520.65	169,526,176.14	786,249,148.88	555,819,955.94

续上表:

行业名称	2016年度		2015年度	
	收入	成本	收入	成本
农 药	571,707,229.95	426,952,957.00	508,162,243.91	369,142,301.70

3. 主营业务收入/主营业务成本(按业务类别分类)

行业名称	2018.1-3月		2017年度	
	收入	成本	收入	成本
制 剂	63,022,285.00	30,936,857.00	213,022,075.58	110,795,251.92
原 药	46,020,507.44	31,637,846.78	171,927,204.03	132,266,439.17
中间体	144,995,728.21	106,951,472.36	401,299,869.27	312,758,264.85
小 计	254,038,520.65	169,526,176.14	786,249,148.88	555,819,955.94

续上表:

行业名称	2016年度		2015年度	
	收入	成本	收入	成本
制 剂	147,431,098.59	76,148,231.42	132,957,595.39	74,720,797.95
原 药	107,103,434.67	92,545,864.24	124,248,597.04	98,837,568.46
中间体	317,172,696.69	258,258,861.34	250,956,051.48	195,583,935.29
小 计	571,707,229.95	426,952,957.00	508,162,243.91	369,142,301.70

4. 主营业务收入/主营业务成本(按地区分类)

地区名称	2018.1-3月		2017年度	
	收入	成本	收入	成本
国 内	165,130,017.49	108,677,888.81	538,541,112.21	371,883,133.27
国 外	88,908,503.16	60,848,287.33	247,708,036.67	183,936,822.67
小 计	254,038,520.65	169,526,176.14	786,249,148.88	555,819,955.94

续上表:

地区名称	2016 年度		2015 年度	
	收 入	成 本	收 入	成 本
国 内	402,768,628.44	292,848,962.81	347,673,294.43	248,516,526.06
国 外	168,938,601.51	134,103,994.19	160,488,949.48	120,625,775.64
小 计	571,707,229.95	426,952,957.00	508,162,243.91	369,142,301.70

5. 公司前五名客户的营业收入情况

客户名称	营业收入	占公司全部营业收入的比例(%)
2018 年 1-3 月		
山东滨农科技有限公司[注]	25,891,264.88	9.86
ADAMA[注]	19,823,461.23	7.55
江苏联化科技有限公司	18,481,140.21	7.04
DOW AGROSCIENCES LLC	17,808,435.78	6.78
RALLIS INDIA LIMITED	10,158,898.31	3.87
小 计	92,163,200.41	35.10
2017 年度		
山东滨农科技有限公司[注]	76,872,914.53	9.51
DOW AGROSCIENCES LLC	55,352,095.31	6.85
沈阳科创化学品有限公司	45,009,230.90	5.57
FMC[注]	42,615,577.05	5.27
ADAMA[注]	34,243,736.23	4.24
小 计	254,093,554.02	31.44
2016 年度		
山东滨农科技有限公司[注]	84,701,574.55	14.13
FMC[注]	68,411,020.07	11.41
沈阳科创化学品有限公司	24,451,829.02	4.08
DOW AGROSCIENCES LLC	23,312,760.95	3.89
连云港中泽国际贸易有限公司	16,414,672.69	2.74
小 计	217,291,857.28	36.25
2015 年度		

客户名称	营业收入	占公司全部营业收入的比例(%)
山东滨农科技有限公司	86,163,603.44	16.05
FMC[注]	54,899,836.03	10.22
DOW AGROSCIENCES LLC	45,770,794.40	8.52
沈阳科创化学品有限公司	22,882,906.06	4.26
ADAMA[注]	15,726,591.82	2.93
小 计	225,443,731.75	41.98

[注]山东滨农科技有限公司包括山东滨农科技有限公司、山东中农民昌化学工业有限公司。

FMC 包括 FMC QUIMICA DO BRASIL LTDA、FMC UNITED (PRIVATE) LIMITED、FMC AGRICULTURAL PRODUCTS INTERNATIONAL, AG。

ADAMA 包括 ADAMA ANDINA B. V. SUCURSAL COLOMBIA、ADAMA MAKHTESHIM LTD.、ADAMA AUSTRALIA PTY LTD.、ADAMA COLOMBIA S. A. S。

(三十七) 税金及附加

项 目	2018年1-3月	2017年度	2016年度	2015年度
城市维护建设税	164,881.76	1,289,798.98	979,528.68	1,158,620.55
教育费附加	156,976.89	1,203,464.38	878,930.64	1,029,396.54
土地使用税	368,123.95	1,484,219.68	1,056,798.49	-
房产税	183,579.00	768,235.26	504,382.56	48,600.00
印花税	114,765.14	373,425.79	187,990.67	-
残疾人保障金	83,000.19	357,312.24	277,160.99	-
水利建设基金	-	-	231,007.49	-
营业税	-	-	8,300.00	83,390.00
其 他	136,671.00	20,460.00	18,960.00	-
合 计	1,207,997.93	5,496,916.33	4,143,059.52	2,320,007.09

[注]计缴标准详见本附注四“税项”之说明。

(三十八) 销售费用

项 目	2018年1-3月	2017年度	2016年度	2015年度
-----	-----------	--------	--------	--------

项 目	2018年1-3月	2017年度	2016年度	2015年度
运杂费	4,531,376.14	16,266,283.35	14,805,586.55	10,868,460.07
职工薪酬	3,525,497.72	12,895,186.66	10,952,521.46	8,737,599.25
市场推广费	1,056,446.84	7,096,445.55	5,693,289.05	3,959,712.70
差旅费	1,308,516.34	6,835,672.99	5,548,154.44	4,555,390.15
业务招待费	405,216.72	1,099,657.02	830,142.88	1,116,478.49
会议费	209,493.54	610,861.16	249,167.89	150,509.72
业务宣传费	164,133.85	441,272.40	322,626.04	399,885.28
其 他	249,212.68	588,780.02	743,532.75	879,599.04
合 计	11,449,893.83	45,834,159.15	39,145,021.06	30,667,634.70

(三十九) 管理费用

项 目	2018年1-3月	2017年度	2016年度	2015年度
研发费用	11,795,700.80	34,504,432.23	30,297,097.29	29,378,498.56
职工薪酬	5,515,403.26	25,945,269.11	22,138,075.37	20,671,291.28
折旧与摊销	862,451.71	3,535,888.86	3,437,031.48	3,106,786.09
差旅费	423,741.87	2,443,969.89	2,223,544.05	2,291,661.84
咨询费用	1,221,540.15	3,652,917.88	3,310,057.44	4,111,118.74
场地使用费	412,279.95	820,611.31	564,248.72	1,419,609.94
业务招待费	1,435,688.37	3,902,549.14	3,832,145.75	3,882,360.48
办公费用	275,440.28	1,555,947.63	1,466,012.53	1,426,441.85
环境保护费	43,087.35	1,249,812.07	1,137,557.17	1,130,978.99
税 费	-	-	923,758.61	3,197,966.67
其 他	494,276.22	3,280,417.07	2,677,768.90	1,972,322.12
合 计	22,479,609.96	80,891,815.19	72,007,297.31	72,589,036.56

(四十) 财务费用

项 目	2018年1-3月	2017年度	2016年度	2015年度
利息支出	778,175.89	3,929,381.41	3,054,673.49	3,517,146.97

项 目	2018年1-3月	2017年度	2016年度	2015年度
减：利息收入	92,089.41	564,815.51	344,406.38	989,427.33
汇兑损失	5,900,301.98	7,787,771.54	-	-
减：汇兑收益	-	-	3,688,540.12	4,335,797.27
手续费支出及其他	170,691.22	465,278.49	322,359.12	416,345.30
合 计	6,757,079.68	11,617,615.93	-655,913.89	-1,391,732.33

(四十一) 资产减值损失

项 目	2018年1-3月	2017年度	2016年度	2015年度
坏账损失	2,629,203.94	1,808,581.30	256,437.75	503,458.78
存货跌价损失	8,655.54	616,458.52	139,399.90	172,957.88
合 计	2,637,859.48	2,425,039.82	395,837.65	676,416.66

(四十二) 公允价值变动收益

项 目	2018年1-3月	2017年度	2016年度	2015年度
衍生金融工具	1,424,513.52	-631,600.00	-	-3,541.11

(四十三) 投资收益

项 目	2018年1-3月	2017年度	2016年度	2015年度
以成本计量的可供出售金融资产的收益	455,199.84	546,786.60	1,211,205.60	504,669.00
衍生金融工具的投资收益	-684,200.00	-	-	401,848.35
其他投资收益	-	22,487.86	-	-
合 计	-229,000.16	569,274.46	1,211,205.60	906,517.35

2. 以成本计量的可供出售金融资产的投资收益明细

被投资单位名称	2018年1-3月	2017年度	2016年度	2015年度
仙居农村信用社	455,199.84	546,786.60	1,211,205.60	504,669.00

3. 本公司不存在投资收益汇回的重大限制。

(四十四) 资产处置收益

项 目	2018年1-3月	2017年度	2016年度	2015年度
处置划分为持有待售的非流动资产(金融工具、长期股权投资和投资性房地产除外)或处置组时确认的收益	-	-	-	-
处置未划分为持有待售的非流动资产时确认的收益	-532,465.97	-4,620,869.79	-2,451,848.14	-365,582.58
其中: 固定资产	-532,465.97	-4,620,869.79	-2,451,848.14	-365,582.58

(四十五) 其他收益

1. 明细情况

政府补助项目	2018年1-3月	2017年度	2016年度	2015年度
政府补助	976,058.00	3,357,108.81	-	-

[注]计入2018年1-3月、2017年度其他收益的政府补助情况详见附注五(五十三)“政府补助”之说明。

(四十六) 营业外收入

项 目	2018年1-3月	2017年度	2016年度	2015年度
政府补助	-	2,458,039.43	5,707,708.00	1,498,397.12
无需支付的应付款	-	112,129.21	22,667.35	646,979.39
其 他	7,905.38	66,753.63	351,464.95	59,711.00
合 计	7,905.38	2,636,922.27	6,081,840.30	2,205,087.51

[注]计入2017年度营业外收入的政府补助情况详见附注五(五十三)“政府补助”之说明。

(四十七) 营业外支出

项 目	2018年1-3月	2017年度	2016年度	2015年度
捐赠支出	-	80,000.00	40,256.41	105,000.00
水利建设基金	-	-	270,465.18	754,295.16
资产报废损失	-	-	-	-
其 他	6,760.00	320,952.84	58,796.03	74,935.64
合 计	6,760.00	400,952.84	369,517.62	934,230.80

(四十八) 所得税费用

1. 明细情况

项目	2018年1-3月	2017年度	2016年度	2015年度
本期所得税费用	8,945,494.45	12,953,679.39	8,591,245.17	6,530,672.44
递延所得税费用	-585,080.16	3,860,962.53	-3,611,767.31	462,194.60
合计	8,360,414.29	16,814,641.92	4,979,477.86	6,992,867.04

2. 会计利润与所得税费用调整过程

项目	2018年1-3月	2017年度	2016年度	2015年度
利润总额	46,817,002.20	92,831,657.16	43,848,826.78	44,579,475.71
按法定/适用税率计算的所得税费用	7,022,550.33	13,924,748.57	6,577,324.02	6,686,921.38
子公司适用不同税率的影响	1,473,192.92	2,848,501.14	-1,486,338.04	-362,895.70
调整以前期间所得税的影响	-	74,372.41	15,128.91	96,698.56
非应税收入的影响	-68,279.98	-83,500.59	-183,092.22	-77,170.52
不可抵扣的成本、费用和损失等其他影响	111,653.49	581,641.15	657,227.55	1,095,732.23
研发费用及残疾人工资加计扣除	-178,702.47	-531,120.76	-600,772.36	-446,418.91
所得税费用	8,360,414.29	16,814,641.92	4,979,477.86	6,992,867.04

(四十九) 合并现金流量表主要项目注释

1. 收到的其他与经营活动有关的现金

项目	2018年1-3月	2017年度	2016年度	2015年度
银行利息收入	92,089.41	564,815.51	335,947.61	977,593.71
政府补助	893,000.00	3,025,038.49	3,842,628.80	1,261,290.08
其他	1,009,601.38	1,256,007.54	575,279.75	672,211.00
合计	1,994,690.79	4,845,861.54	4,753,856.16	2,911,094.79

2. 支付的其他与经营活动有关的现金

项目	2018年1-3月	2017年度	2016年度	2015年度
付现费用	21,631,458.94	70,504,938.33	57,537,345.69	56,430,194.62
其他	1,116,900.30	1,213,290.98	519,752.44	423,870.54

项 目	2018年1-3月	2017年度	2016年度	2015年度
合 计	22,748,359.24	71,718,229.31	58,057,098.13	56,854,065.16

3. 收到的其他与投资活动有关的现金

项 目	2018年1-3月	2017年度	2016年度	2015年度
与资产相关的政府补助	-	2,818,039.43	577,400.00	6,600,000.00
往来款	-	-	-	5,061,800.00
衍生金融产品投资收益	-	-	-	401,848.35
小 计	-	2,818,039.43	577,400.00	12,063,648.35

4. 支付的其他与投资活动有关的现金

项 目	2018年1-3月	2017年度	2016年度	2015年度
关联方往来款	-	-	-	5,061,800.00

5. 收到的其他与筹资活动有关的现金

项 目	2018年1-3月	2017年度	2016年度	2015年度
收回票据保证金	6,000,000.00	20,223,900.00	22,850,000.00	41,000,000.00
收到往来借款	-	10,000,000.00	10,000,000.00	41,000,000.00
货币掉期产品	14,139,682.40	13,700,000.00	-	-
收回质押借款保证金	-	27,097,600.00	-	-
小 计	20,139,682.40	71,021,500.00	32,850,000.00	82,000,000.00

6. 支付的其他与筹资活动有关的现金

项 目	2018年1-3月	2017年度	2016年度	2015年度
支付票据保证金	21,000,000.00	29,517,000.00	26,526,900.00	31,900,000.00
归还往来借款	-	10,000,000.00	28,000,000.00	23,000,000.00
支付上市申报费用	-	3,700,000.00	-	-
质押借款保证金	-	27,097,600.00	-	-
货币掉期产品	13,700,000.00	14,823,882.40	-	-
合 计	34,700,000.00	85,138,482.40	54,526,900.00	54,900,000.00

(五十) 现金流量表补充资料

1. 现金流量表补充资料

项 目	2018年1-3月	2017年度	2016年度	2015年度
(1)将净利润调节为经营活动现金流量:				
净利润	38,456,587.91	76,017,015.24	38,869,348.92	37,586,608.67
加: 资产减值准备	2,637,859.48	2,425,039.82	395,837.65	676,416.66
固定资产折旧、油气资产折耗、生产性生物资产折旧	5,136,900.34	20,387,983.78	18,776,856.82	16,644,540.57
无形资产摊销	285,253.46	1,294,771.33	1,216,373.71	694,054.22
长期待摊费用摊销	167,625.13	683,789.75	634,133.96	474,691.29
处置固定资产、无形资产和其他长期资产的损失(收益以“-”号填列)	532,465.97	4,620,869.79	2,451,848.14	365,582.58
公允价值变动损失(收益以“-”号填列)	-1,424,513.52	631,600.00	-	3,541.11
财务费用(收益以“-”号填列)	3,045,938.18	7,838,680.30	990,308.75	-259,908.50
投资损失(收益以“-”号填列)	229,000.16	-569,274.46	-1,211,205.60	-906,517.35
递延所得税资产减少(增加以“-”号填列)	-585,080.16	3,860,962.53	-3,611,767.31	462,194.60
递延所得税负债增加(减少以“-”号填列)	-	-	-	-
存货的减少(增加以“-”号填列)	5,215,399.01	-34,242,763.79	3,161,400.05	-5,805,031.94
经营性应收项目的减少(增加以“-”号填列)	-57,729,670.17	-44,606,861.72	6,308,802.21	-80,114.91
经营性应付项目的增加(减少以“-”号填列)	42,717,305.64	59,727,330.96	33,639,489.03	-25,828,730.35
其他	-83,058.00	-2,790,109.75	-1,865,079.20	-237,107.04
经营活动产生的现金流量净额	38,602,013.43	95,279,033.78	99,756,347.13	23,790,219.61
(2)不涉及现金收支的重大投资和筹资活动:				
债务转为资本	-	-	-	-
一年内到期的可转换公司债券	-	-	-	-
融资租入固定资产	-	-	-	-
(3)现金及现金等价物净变动情况:				
现金的期末余额	110,218,312.52	62,714,211.91	57,712,458.03	58,567,815.21
减: 现金的期初余额	62,714,211.91	57,712,458.03	58,567,815.21	126,621,981.14
加: 现金等价物的期末余额	-	-	-	-
减: 现金等价物的期初余额	-	-	-	-
现金及现金等价物净增加额	47,504,100.61	5,001,753.88	-855,357.18	-68,054,165.93

2. 现金和现金等价物

项 目	2018. 3. 31	2017. 12. 31	2016. 12. 31	2015. 12. 31
(1) 现金	110, 218, 312. 52	62, 714, 211. 91	57, 712, 458. 03	58, 567, 815. 21
其中：库存现金	24, 698. 82	18, 333. 30	56, 947. 92	34, 279. 93
可随时用于支付的银行存款	110, 193, 613. 70	62, 695, 878. 61	57, 655, 510. 11	58, 533, 535. 28
可随时用于支付的其他货币资金	-	-	-	-
(2) 现金等价物	-	-	-	-
其中：三个月内到期的债券投资	-	-	-	-
(3) 期末现金及现金等价物余额	110, 218, 312. 52	62, 714, 211. 91	57, 712, 458. 03	58, 567, 815. 21

[注]现金流量表补充资料的说明：

2018年3月31日现金流量表现金期末数为149,038,312.52元，2018年3月31日资产负债表货币资金期末数为110,218,312.52元，差额38,820,000.00元，系现金流量表现金期末数扣除了不符合现金及现金等价物标准的银行承兑汇票保证金38,820,000.00元。

2017年12月31日现金流量表现金期末数为62,714,211.91元，2017年12月31日资产负债表货币资金期末数为87,658,094.31元，差额24,943,882.40元，系现金流量表现金期末数扣除了不符合现金及现金等价物标准的银行承兑汇票保证金23,820,000.00元，掉期交易保证金172,000.00美元。

2016年12月31日现金流量表现金期末数为57,712,458.03元，2016年12月31日资产负债表货币资金期末数为72,623,761.94元，差额14,911,303.91元，系现金流量表现金期末数扣除了不符合现金及现金等价物标准的银行承兑保证金14,526,900.00元，安全生产风险抵押金384,403.91元。

2015年12月31日现金流量表现金期末数为58,567,815.21元，2015年12月31日资产负债表货币资金期末数为69,793,760.35元，差额11,225,945.14元，系现金流量表现金期末数扣除了不符合现金及现金等价物标准的银行承兑保证金10,850,000.00元，安全生产风险抵押金375,945.14元。

(五十一) 所有权或使用权受到限制的资产

项 目	期末账面价值	受限原因
货币资金	38, 820, 000. 00	承兑汇票保证金
固定资产	1, 610, 170. 59	尚未办妥权证
无形资产	2, 200, 178. 67	尚未办妥权证

项 目	期末账面价值	受限原因
无形资产	4,573,459.71	用于抵押借款 以及开具银行承兑汇票
固定资产	14,292,262.30	用于抵押借款 以及开具银行承兑汇票
合 计	61,496,071.27	

(五十二) 外币货币性项目

项 目	期末外币余额	折算汇率	期末折算人民币余额
货币资金			
其中：美元	7,331,993.02	6.2881	46,104,305.31
应收账款			
其中：美元	15,600,830.42	6.2881	98,099,581.76

(五十三) 政府补助

1. 明细情况

补助项目	金 额	列报项目	计入当期损益	
			损益项目	金 额
2018年1-3月				
高效农药与中间体绿色制备技术课题经费	624,000.00	其他收益	其他收益	624,000.00
2015年小品种农作物农药登记财政补贴	160,000.00	其他收益	其他收益	160,000.00
企业工程技术研究中心奖励	50,000.00	其他收益	其他收益	50,000.00
2016年高新技术企业申报补助	30,000.00	其他收益	其他收益	30,000.00
椒江区高污染燃料“五炉”淘汰改造补助	27,000.00	其他收益	其他收益	27,000.00
仙居国企业下岗职工保障和再就业补贴	2,000.00	其他收益	其他收益	2,000.00
废水深度处理改造工程补助	300,000.00	递延收益	其他收益	7,500.00
噻唑锌杀菌剂的创制开发课题补助	980,000.00	递延收益	其他收益	24,500.00
三里溪征地补偿款	490,057.00	递延收益	其他收益	2,449.32
毒死蜱工艺优化项目	190,000.00	递延收益	其他收益	4,750.00
催化加氢生产示范工程	5,000,000.00	递延收益	其他收益	-
江苏新农投资补助	3,500,000.00	递延收益	其他收益	19,950.00

补助项目	金 额	列报项目	计入当期损益	
			损益项目	金 额
年产 6000T 苯肼技改	577,400.00	递延收益	其他收益	14,435.00
2016 年度区企业创业创新发展财政专项资金	360,000.00	递延收益	其他收益	9,473.68
合 计				976,058.00
2017 年度				
2016 年度工业与信息化专项资金	600,000.00	其他收益	其他收益	600,000.00
2017 年省级科技型中小企业扶持和科技发展专项资金	500,000.00	其他收益	其他收益	500,000.00
2017 年科学普及和学术智力活动专项扶持资金	500,000.00	其他收益	其他收益	500,000.00
2016 年度工业企业城镇土地使用税奖励	311,986.00	其他收益	其他收益	311,986.00
2017 年企业技术开发费补助、专利授权奖励	305,900.00	其他收益	其他收益	305,900.00
2016 年晋升省级院士专家工作站补助	300,000.00	其他收益	其他收益	300,000.00
浙江省绿色农药 2011 协同创新中心科技成果奖励	160,000.00	其他收益	其他收益	160,000.00
化工安全仪表新装和提升改造补助	120,000.00	其他收益	其他收益	120,000.00
稳岗补贴	69,897.49	其他收益	其他收益	69,897.49
再降失业保险费率、实施失业保险支持企业稳岗补贴	61,946.00	其他收益	其他收益	61,946.00
商务促进专项资金	33,709.00	其他收益	其他收益	33,709.00
2016 年度先进单位和先进个人表彰	17,000.00	其他收益	其他收益	17,000.00
2016 年引进人才租房补贴	12,000.00	其他收益	其他收益	12,000.00
2015 年科技创新政策奖励经费扶持企业之专利奖励	10,000.00	其他收益	其他收益	10,000.00
2016 年度淘汰锅炉补贴	9,600.00	其他收益	其他收益	9,600.00
椒江区高污染燃料“淘汰”改造补助	5,000.00	其他收益	其他收益	5,000.00
2016 年省专利发明补助	3,000.00	其他收益	其他收益	3,000.00
2017 年省专利授权补助	3,000.00	其他收益	其他收益	3,000.00
2016 年度全县企业失业动态监测经费	2,000.00	其他收益	其他收益	2,000.00
废水深度处理改造工程补助	300,000.00	递延收益	其他收益	29,949.30
噻唑锌杀菌剂的创制开发课题补助	980,000.00	递延收益	其他收益	97,834.38
三里溪征地补偿款	490,057.00	递延收益	其他收益	9,884.01
毒死蜱工艺优化项目	190,000.00	递延收益	其他收益	18,967.89

补助项目	金 额	列报项目	计入当期损益	
			损益项目	金 额
催化加氢生产示范工程	5,000,000.00	递延收益	其他收益	-
拆迁补偿	2,458,039.43	递延收益	营业外收入	2,458,039.43
江苏新农投资补助	3,500,000.00	递延收益	其他收益	79,800.00
年产 6000T 苯肼技改	577,400.00	递延收益	其他收益	57,740.00
2016 年度区企业创业创新发展财政专项资金	360,000.00	递延收益	其他收益	37,894.74
合 计	-			5,815,148.24
2016 年度				
金融发展专项资金	1,000,000.00	营业外收入	营业外收入	1,000,000.00
医化产业转型升级扶持资金	664,000.00	营业外收入	营业外收入	664,000.00
2016 年县工业与信息化专项资金	421,000.00	营业外收入	营业外收入	421,000.00
2015 年度工业企业土地使用税奖励	347,118.00	营业外收入	营业外收入	347,118.00
仙居县 2015 年度工业发展专项资金	300,000.00	营业外收入	营业外收入	300,000.00
2014 年小品种农作物农药登记补贴资金(40%噻唑锌悬浮剂)	190,000.00	营业外收入	营业外收入	190,000.00
2016 年县科技发展资金	174,800.00	营业外收入	营业外收入	174,800.00
技术开发企业地方水利建设基金优惠	150,000.00	营业外收入	营业外收入	150,000.00
2015 年省级工业与信息化发展财政专项资金	120,000.00	营业外收入	营业外收入	120,000.00
稳岗补贴	74,515.00	营业外收入	营业外收入	74,515.00
2016 节水改造补助	58,000.00	营业外收入	营业外收入	58,000.00
2016 年度仙居县绿色工业企业	50,000.00	营业外收入	营业外收入	50,000.00
仙居县鼓励外向型经济发展专项资金	48,066.00	营业外收入	营业外收入	48,066.00
仙居县职工失业保险基金第一批和第二批企业录用高校毕业生补贴费	43,249.80	营业外收入	营业外收入	43,249.80
仙居县燃煤(重油)锅炉淘汰专项补贴	36,000.00	营业外收入	营业外收入	36,000.00
2014 年“811”生态文明推进行动专项资金来源补助	30,000.00	营业外收入	营业外收入	30,000.00
2015 年省重点污染源在线监控系统运行维护补助	26,000.00	营业外收入	营业外收入	26,000.00
标准化考核奖励	20,000.00	营业外收入	营业外收入	20,000.00
仙居县人才引进资助补	16,250.00	营业外收入	营业外收入	16,250.00
2016 年度商务促进财政专项资金	15,750.00	营业外收入	营业外收入	15,750.00

补助项目	金 额	列报项目	计入当期损益	
			损益项目	金 额
2015 年度中央外贸发展专项资金	15,700.00	营业外收入	营业外收入	15,700.00
2014 年大气污染防治专项资金补助	15,000.00	营业外收入	营业外收入	15,000.00
2015 年度促进街道经济发展先进单位和先进个人奖励	12,000.00	营业外收入	营业外收入	12,000.00
浙江省 2016 年第一批农药产品检测费用返还	7,180.00	营业外收入	营业外收入	7,180.00
2016 年省级科技型中小企业扶持和科技发展专项资金	3,000.00	营业外收入	营业外收入	3,000.00
2016 年重点企业刷卡排污总量自动控制系统运维补助	5,000.00	营业外收入	营业外收入	5,000.00
废水深度处理改造工程补助	300,000.00	递延收益	营业外收入	30,000.00
噻唑锌杀菌剂的创制开发课题补助	980,000.00	递延收益	营业外收入	98,000.00
三里溪征地补偿款	490,057.00	递延收益	营业外收入	9,409.20
毒死蜱工艺优化项目	190,000.00	递延收益	营业外收入	19,000.00
催化加氢生产示范工程	5,000,000.00	递延收益	营业外收入	-
拆迁补偿	1,600,000.00	递延收益	营业外收入	1,600,000.00
江苏新农投资补助	3,500,000.00	递延收益	营业外收入	79,800.00
年产 6000T 苯肼技改	577,400.00	递延收益	营业外收入	28,870.00
合 计	-			5,707,708.00
2015 年				
2014 年县扶持工业经济发展奖励资金	678,100.00	营业外收入	营业外收入	678,100.00
2014 年度县城工业土地使用税奖励资金	343,657.00	营业外收入	营业外收入	343,657.00
仙居县人才政策兑现资金	80,000.00	营业外收入	营业外收入	80,000.00
2014 年度中央外贸发展专项资金	63,900.00	营业外收入	营业外收入	63,900.00
普通高等学校毕业生就业创业补助	60,533.08	营业外收入	营业外收入	60,533.08
2015 年专业技术人才第一批各类资助经费	30,000.00	营业外收入	营业外收入	30,000.00
2015 年度中央外贸发展专项资金	5,100.00	营业外收入	营业外收入	5,100.00
废水深度处理改造工程补助	300,000.00	递延收益	营业外收入	30,000.00
噻唑锌杀菌剂的创制开发课题补助	980,000.00	递延收益	营业外收入	98,000.00
三里溪征地补偿款	490,057.00	递延收益	营业外收入	9,801.12
毒死蜱工艺优化项目	190,000.00	递延收益	营业外收入	19,000.00

补助项目	金 额	列报项目	计入当期损益	
			损益项目	金 额
催化加氢生产示范工程	5,000,000.00	递延收益	营业外收入	-
江苏新农投资补助	3,500,000.00	递延收益	营业外收入	80,305.92
合 计	-			1,498,397.12

(续上表)

补助项目	批准机关&文件依据	补助性质
2018年1-3月		
高效农药与中间体绿色制备技术课题经费	国家重点研发项目子课题(与浙江工业大学合作)	与收益相关的政府补助,且与公司日常经营活动相关
2015年小品种农作物农药登记财政补贴	浙江省农药检定管理所(浙农药检字(2015)14号)	与收益相关的政府补助,且与公司日常经营活动相关
企业工程技术研究中心奖励	如东县人民政府(如东县人民政府《县政府关于进一步促进科技创新的若干政策意见》)	与收益相关的政府补助,且与公司日常经营活动相关
2016年高新技术企业申报补助	如东县人民政府(如东县人民政府《县政府关于进一步促进科技创新的若干政策意见》)	与收益相关的政府补助,且与公司日常经营活动相关
椒江区高污染燃料“五炉”淘汰改造补助	台州市椒江区财政局、台州市椒江区发展和改革委员会(椒发改综[2017]22号)	与收益相关的政府补助,且与公司日常经营活动相关
仙居国企业下岗职工保障和再就业补贴	仙居县人民政府(仙政发[2015]128号)	与收益相关的政府补助,且与公司日常经营活动相关
废水深度处理改造工程补助	详见本附注五(二十九)之说明	与资产相关的政府补助,且与公司日常经营活动相关
噻唑锌杀菌剂的创制开发课题补助	详见本附注五(二十九)之说明	与资产相关的政府补助,且与公司日常经营活动相关
三里溪征地补偿款	详见本附注五(二十九)之说明	与资产相关的政府补助,且与公司日常经营活动相关
毒死蜱工艺优化项目	详见本附注五(二十九)之说明	与资产相关的政府补助,且与公司日常经营活动相关
催化加氢生产示范工程	详见本附注五(二十九)之说明	与资产相关的政府补助,且与公司日常经营活动相关
江苏新农投资补助	详见本附注五(二十九)之说明	与资产相关的政府补助,且与公司日常经营活动相关
年产6000T苯肼技改	详见本附注五(二十九)之说明	与资产相关的政府补助,且与公司日常经营活动相关
2016年度区企业创业创新发展财政专项资金	详见本附注五(二十九)之说明	与资产相关的政府补助,且与公司日常经营活动相关
2017年度		

补助项目	批准机关&文件依据	补助性质
2016 年度工业与信息化专项资金	仙居县财政局(仙财企[2017]5 号)	与收益相关的政府补助, 且与公司日常经营活动相关
2017 年省级科技型中小企业扶持和科技发展专项资金	浙江省财政厅(浙财教[2016]100 号)	与收益相关的政府补助, 且与公司日常经营活动相关
2017 年科学普及和学术智力活动专项扶持资金	浙江省财政厅、浙江省科学技术协会 (浙财教[2017]12 号)	与收益相关的政府补助, 且与公司日常经营活动相关
2016 年度工业企业城镇土地使用税奖励	仙居县人民政府(仙政发[2013]170 号)	与收益相关的政府补助, 且与公司日常经营活动相关
2017 年企业技术开发费补助、专利授权奖励	仙居县财政局、仙居县科技局 (仙财企[2017]6 号)	与收益相关的政府补助, 且与公司日常经营活动相关
2016 年晋升省级院士专家工作站补助	中共仙居县委人才工作领导小组办公室 (仙人才办[2017]4 号)	与收益相关的政府补助, 且与公司日常经营活动相关
浙江省绿色农药 2011 协同创新中心科技成果奖励	浙江省绿色农药 2011 协同创新中心 (浙农协同中心[2016]02 号)	与收益相关的政府补助, 且与公司日常经营活动相关
化工安全仪表新装和提升改造补助	台州市财政局、台州市安全生产监督管理局(台财经发[2017]36 号)	与收益相关的政府补助, 且与公司日常经营活动相关
稳岗补贴	仙居县人力社保局(仙人社发[2015]46 号)	与收益相关的政府补助, 且与公司日常经营活动相关
再降失业保险费率、实施失业保险支持企业稳岗补贴	如东县人力资源和社会保障局、如东县财政局东人社[2016]65 号	与收益相关的政府补助, 且与公司日常经营活动相关
商务促进专项资金	仙居县财政局(仙财企[2017]7 号)	与收益相关的政府补助, 且与公司日常经营活动相关
2016 年度先进单位和先进个人表彰	中共海门街道工作委员会、海门街道办事处 (椒海委[2017]10 号)	与收益相关的政府补助, 且与公司日常经营活动相关
2016 年引进人才租房补贴	中共仙居县委人才工作领导小组办公室 (仙人才办[2017]4 号)	与收益相关的政府补助, 且与公司日常经营活动相关
2015 年科技创新政策奖励经费扶持企业之专利奖励	如东县人民政府(东政发[2016]28 号)	与收益相关的政府补助, 且与公司日常经营活动相关
2016 年度淘汰锅炉补贴	仙居县发展和改革局、仙居县财政局 (仙发改能源[2017]42 号)	与收益相关的政府补助, 且与公司日常经营活动相关
椒江区高污染燃料“淘汰”改造补助	台州市椒江区“五炉”淘汰改造综合验收组 (椒“五炉”综[2017]1 号)	与收益相关的政府补助, 且与公司日常经营活动相关
2016 年省专利发明补助	浙江省财政厅(浙财教[2017]15 号)	与收益相关的政府补助, 且与公司日常经营活动相关
2017 年省专利授权补助	浙江省财政厅(浙财教[2017]15 号)	与收益相关的政府补助, 且与公司日常经营活动相关

补助项目	批准机关&文件依据	补助性质
2016 年度全县企业失业动态监测经费	仙居县就业管理服务处(仙政发[2015]128号)	与收益相关的政府补助,且与公司日常经营活动相关
废水深度处理改造工程补助	详见本附注五(二十九)之说明	与资产相关的政府补助,且与公司日常经营活动相关
噻唑锌杀菌剂的创制开发课题补助	详见本附注五(二十九)之说明	与资产相关的政府补助,且与公司日常经营活动相关
三里溪征地补偿款	详见本附注五(二十九)之说明	与资产相关的政府补助,且与公司日常经营活动相关
毒死蜱工艺优化项目	详见本附注五(二十九)之说明	与资产相关的政府补助,且与公司日常经营活动相关
催化加氢生产示范工程	详见本附注五(二十九)之说明	与资产相关的政府补助,且与公司日常经营活动相关
拆迁补偿	详见本附注五(二十九)之说明	与资产相关的政府补助,且与公司日常经营活动不相关
江苏新农投资补助	详见本附注五(二十九)之说明	与资产相关的政府补助,且与公司日常经营活动相关
年产 6000T 苯肼技改	详见本附注五(二十九)之说明	与资产相关的政府补助,且与公司日常经营活动相关
2016 年度区企业创业创新发展财政专项资金	详见本附注五(二十九)之说明	与资产相关的政府补助,且与公司日常经营活动相关
合 计		
2016 年度		
金融发展专项资金	仙居县人民政府(仙政发[(2016)20号])	-
医化产业转型升级扶持资金	台州市椒江区外沙岩头 医化产业转型升级领导小组办公室	-
2016 年县工业与信息化专项资金	仙居县财政局、仙居县经济和信息化局 (仙财企[2016]6号)	-
2015 年度工业企业土地使用税奖励	仙居县财政局(仙政发[2013]124号)	-
仙居县 2015 年度工业发展专项资金	仙居县财政局(仙政发[2016]119号)	-
2014 年小品种农作物农药登记补贴资金 (40%噻唑锌悬浮剂)	浙江省财政厅、浙江省农业厅 (浙财农[2014]150号)	-
2016 年县科技发展资金	仙居县财政局、仙居县科技局 (仙财企[2016]4号)	-
技术开发企业地方水利建设基金优惠	仙居县地方税务局城区税务分局 仙地税城优批字[2015]第 109 号	-
2015 年省级工业与信息化发展财政专项资金	台州市财政局、台州市经济和信息化委员会	-

补助项目	批准机关&文件依据	补助性质
	(台财发[2016]19号)	
稳岗补贴	如东县人力资源和社会保障局、如东县财政局(东人社〔2016〕65号)	-
2016 节水改造补助	仙居县经济和信息化局、仙居县水利局 (仙水利[2016]29号)	-
2016 年度仙居县绿色工业企业	仙居县经济和信息化局、仙居县环境保护局 (仙经信[2016]42号)	-
仙居县鼓励外向型经济发展专项资金	仙居县人民政府(仙政发[2013]16号)	-
仙居县职工失业保险基金第一批和第二批企业录用高校毕业生补贴费	仙居县就业管理服务处(仙政发[2015]128号)	-
仙居县燃煤(重油)锅炉淘汰专项补贴	仙居县财政局仙居县燃煤(重油)锅炉淘汰专项整治三年行动实施方案	-
2014 年“811”生态文明推进行动专项资金来源补助	仙居县环境保护局(仙环函〔(2016)8号)	-
2015 年省重点污染源在线监控系统运行维护补助	仙居县环境保护局(仙环函〔(2016)8号)	-
标准化考核奖励	江苏省如东沿海经济开发区管理委员会 (东沿管[2015]17号)	-
仙居县人才引进资助补	仙居县人力资源和社会保障局人才引进资助	-
2016 年度商务促进财政专项资金	仙居县商务局、仙居县财政局 (仙商务[2016]50号)	-
2015 年度中央外经贸发展专项资金	浙江省财政厅、浙江省商务厅 (浙财企[2015]176号)	-
2014 年大气污染防治专项资金补助	仙居县环境保护局(仙环函〔(2016)8号)	-
2015 年度促进街道经济发展先进单位和先进个人奖励	台州市椒江区海门街道工作委员会 (椒海委[2016]5号)	-
浙江省 2016 年第一批农药产品检测费用返还	工业和信息化部(国发[2015]58号)	-
2016 年省级科技型中小企业扶持和科技发展专项资金	浙江省财政厅(浙财教[2015]173号)	-
2016 年重点企业刷卡排污总量自动控制系统运维补助	仙居县环境保护局(仙环保[2016]60号)	-
废水深度处理改造工程补助	详见本附注五(二十九)之说明	-
噻唑锌杀菌剂的创制开发课题补助	详见本附注五(二十九)之说明	-
三里溪征地补偿款	详见本附注五(二十九)之说明	-
毒死蜱工艺优化项目	详见本附注五(二十九)之说明	-

补助项目	批准机关&文件依据	补助性质
催化加氢生产示范工程	详见本附注五(二十九)之说明	-
拆迁补偿	详见本附注五(二十九)之说明	-
江苏新农投资补助	详见本附注五(二十九)之说明	-
年产 6000T 苯肼技改	详见本附注五(二十九)之说明	-
合 计		-
2015 年		
2014 年县扶持工业经济发展奖励资金	仙居县财政局	-
2014 年度县城镇工业企业土地使用税奖励资金	仙居县财政局	-
仙居县人才政策兑现资金	仙居县委人才工作领导小组办公室 (仙人才办[2015]2号)	-
2014 年度中央外贸发展专项资金	仙居县财政局	-
普通高等学校毕业生就业创业补助	仙居县人民政府(仙政发[2015]66号)	-
2015 年专业技术人员第一批各类资助经费	台州市人力资源和社会保障局 (台人社办发[2015]37号)	-
2015 年度中央外经贸发展专项资金	仙居县财政局	-
废水深度处理改造工程补助	详见本附注五(二十九)之说明	-
噻唑锌杀菌剂的创制开发课题补助	详见本附注五(二十九)之说明	-
三里溪征地补偿款	详见本附注五(二十九)之说明	-
毒死蜱工艺优化项目	详见本附注五(二十九)之说明	-
催化加氢生产示范工程	详见本附注五(二十九)之说明	-
江苏新农投资补助	详见本附注五(二十九)之说明	-
合 计		-

2. 本期退回的政府补助相关说明

本期无退回的政府补助。

六、合并范围的变更

2015 年 2 月，公司注销浙江新农化工研究有限公司，该公司已于 2015 年 2 月 11 日办妥注销手续，故自该公司注销时起，不再将其纳入合并财务报表范围。

2015 年 11 月，本公司出资设立浙江新农化工销售有限公司。该公司于 2015 年 11 月 13 日

完成工商设立登记，注册资本为人民币 1,000 万元。自该公司成立之日起，将其纳入合并财务报表范围。

七、在其他主体中的权益

(一) 在子公司中的权益

1. 企业集团的构成

(1) 2015 年度

子公司名称	级次	主要经营地	注册地	业务性质	持股比例(%)		取得方式
					直接	间接	
浙江新农进出口有限公司	一级	浙江仙居	浙江仙居	进出口贸易	100.00	-	出资设立
江苏新农化工有限公司	一级	江苏如东	江苏如东	制造业	90.00	10.00	出资设立
浙江新农化工销售有限公司	一级	浙江杭州	浙江杭州	一般贸易	100.00	-	出资设立

(2) 2016 年度

子公司名称	级次	主要经营地	注册地	业务性质	持股比例(%)		取得方式
					直接	间接	
浙江新农进出口有限公司	一级	浙江仙居	浙江仙居	进出口贸易	100.00	-	出资设立
江苏新农化工有限公司	一级	江苏如东	江苏如东	制造业	90.00	10.00	出资设立
浙江新农化工销售有限公司	一级	浙江杭州	浙江杭州	一般贸易	100.00	-	出资设立

(3) 2017 年度

子公司名称	级次	主要经营地	注册地	业务性质	持股比例(%)		取得方式
					直接	间接	
浙江新农进出口有限公司	一级	浙江仙居	浙江仙居	进出口贸易	100.00	-	出资设立
江苏新农化工有限公司	一级	江苏如东	江苏如东	制造业	95.00	5.00	出资设立
浙江新农化工销售有限公司	一级	浙江杭州	浙江杭州	一般贸易	100.00	-	出资设立

(4) 2018 年 1-3 月

子公司名称	级次	主要经营地	注册地	业务性质	持股比例(%)		取得方式
					直接	间接	
浙江新农进出口有限公司	一级	浙江仙居	浙江仙居	进出口贸易	100.00	-	出资设立
江苏新农化工有限公司	一级	江苏如东	江苏如东	制造业	95.00	5.00	出资设立
浙江新农化工销售有限公司	一级	浙江杭州	浙江杭州	一般贸易	100.00	-	出资设立

八、与金融工具相关的风险

本公司在经营过程中面临着各种金融风险：信用风险、市场风险和流动性风险。本公司的主要金融工具包括股权投资、借款、应收账款、应付账款等，各项金融工具的详细情况说明见本附注五相关项目。与这些金融工具有关的风险，以及本公司为降低这些风险所采取的风险管理政策如下所述。本公司管理层对这些风险敞口进行管理和监控以确保将上述风险控制在限定的范围之内。

（一）风险管理目标和政策

本公司从事风险管理的目标是在风险和收益之间取得适当的平衡，将风险对本公司经营业绩的负面影响降低到最低水平，使股东及其他权益投资者的利益最大化。基于该风险管理目标，本公司风险管理的基本策略是确定和分析本公司所面临的各种风险，建立适当的风险承受底线并进行风险管理，本公司定期审阅这些风险管理政策及有关内部控制系统，以适应市场情况或本公司经营活动的改变，同时及时有效地对各种风险进行监督，将风险控制在限定的范围之内。

（二）市场风险

金融工具的市场风险，是指金融工具的公允价值或未来现金流量因市场价格变动而发生波动的风险，包括外汇风险、利率风险和其他价格风险。

1. 汇率风险

汇率风险是指金融工具的公允价值或未来现金流量因外汇汇率变动而发生波动的风险。本公司的主要经营位于中国境内，主要业务以人民币结算。因此，本公司所承担的外汇变动市场风险不重大。本公司的主要经营位于中国境内，国内业务以人民币结算、出口业务主要以美元结算，境外经营公司以美元结算。但本公司已确认的外币资产和负债及未来的外币交易（外币资产和负债及外币交易的计价货币主要为美元）依然存在外汇风险。相关外币资产及外币负债包括：以外币计价的货币资金、应收账款、应付账款。外币金融资产和外币金融负债折算成人民币的金额见附注五（五十二）“外币货币性项目”。

本公司密切关注汇率变动对本公司汇率风险的影响。本公司目前并未采取任何措施规避汇率风险。但管理层负责监控汇率风险，并将于需要时考虑对冲重大汇率风险。本期末，本公司面临的外汇风险主要来源于以美元（外币）计价的金融资产和金融负债，外币金额资产和外币金融负债折算成人民币的金额见附注五（五十二）“外币货币性项目”。

2. 利率风险

利率风险，是指金融工具的公允价值或未来现金流量因市场利率变动而发生波动的风险。本公司面临的市场利率变动的风险主要与本公司以浮动利率计息的借款有关。固定利率的金融

负债使本公司面临公允价值利率风险。本公司根据当时的市场环境来决定固定利率及浮动利率合同的相对比例，并通过定期审阅与监察维持适当的固定和浮动利率工具组合。

截至 2018 年 3 月 31 日，本公司向银行借款均系固定利率借款。因此，本公司不会受到利率变动所导致的现金流量变动风险的影响。

3. 其他价格风险

本公司未持有其他上市公司的权益投资，不存在其他价格风险。

(三) 信用风险

信用风险，是指交易对手方未能履行合同义务而导致本公司产生财务损失的风险。

本公司对信用风险按组合分类进行管理。信用风险主要产生于银行存款和应收款项等。

本公司银行存款主要存放于国有银行和其它大中型上市银行，本公司预期银行存款不存在重大的信用风险。

对于应收款项，本公司设定相关政策以控制信用风险敞口。本公司基于对债务人的财务状况、外部评级、从第三方获取担保的可能性、信用记录及其它因素诸如目前市场状况等评估债务人的信用资质并设置相应欠款额度与信用期限。本公司会定期对债务人信用记录进行监控，对于信用记录不良的债务人，本公司会采用书面催款、缩短信用期或取消信用期等方式，以确保本公司的整体信用风险在可控的范围内。

本公司没有提供任何其他可能令本公司承受信用风险的担保。

(四) 流动风险

流动风险，是指企业在履行以交付现金或其他金融资产的方式结算的义务时发生资金短缺的风险。流动性风险由本公司的财务部门集中控制。财务部门通过监控现金余额、可随时变现的有价证券以及对未来 12 个月现金流量的滚动预测，确保公司在所有合理预测的情况下拥有充足的资金偿还债务，满足本公司经营需要，并降低现金流量波动的影响。

(五) 资本管理

本公司资本管理政策的目标是为了保障本公司能够持续经营，从而为股东提供回报，并使其他利益相关者获益，同时维持最佳的资本结构以降低资本成本。为了维持或调整资本结构，本公司可能会调整支付给股东的股利金额、向股东返还资本、发行新股或出售资产以减低债务。本公司以资产负债率(即总负债除以总资产)为基础对资本结构进行监控。

九、公允价值的披露

(一) 以公允价值计量的资产和负债的期末公允价值

单位：人民币元

项 目	期末公允价值			
	第一层次公允价 值计量	第二层次公允价 值计量	第三层次公允 价值计量	合 计
非持续以公允价值计量的负债总额	-	-	792,913.52	792,913.52

(二) 持续和非持续第三层次公允价值计量项目，采用的估值技术和重要参数的定性及定量信息

参考中国银行公布的近似到期日的远期汇率折现确定。

十、关联方关系及其交易

本节所列数据除非特别说明，金额单位为人民币元。

(一) 关联方关系

1. 本公司的母公司情况

母公司/实际控制人	企业类型	注册地	注册资本	母公司对本公司的 持股比例(%)	母公司对本公司的 表决权比例(%)
浙江新辉投资有限公司	有限责任公司	浙江杭州	2,000 万元	72.67	72.67

本公司的最终控制方为徐群辉、徐月星、泮玉燕，徐群辉先生直接持有公司 6.75%的股权，同时持有公司控股股东新辉投资 60%的股权；徐月星先生直接持有公司 1.67%的股权，同时持有公司控股股东新辉投资 20%的股权；泮玉燕女士直接持有公司 4.67%的股权，同时持有公司控股股东新辉投资 20%的股权。三人通过新辉投资控制公司 72.67%的股权。

2. 本公司的子公司情况

本公司的子公司情况详见本附注七(一)“在子公司中的权益”。

3. 本公司的其他关联方情况

单位名称	与本公司的关系
仙居县东源贸易商行	受实际控制人之关系密切的家庭成员控制的企业
应小锋	董事会秘书

(二) 关联交易情况

公司向关联方拆出、拆入资金，各期资金拆出(入)、计息、归还情况如下：

1. 浙江新辉投资有限公司

拆出资金

年度	期初余额	拆出金额	计提利息	归还金额	期末余额
----	------	------	------	------	------

2015 年度	-	5,000,000.00	32,982.66	5,000,000.00	32,982.66
---------	---	--------------	-----------	--------------	-----------

拆入资金

年度	期初余额	拆入金额	计提利息	归还金额	期末余额
2015 年度	-	41,000,000.00	530,211.83	23,000,000.00	18,530,211.83
2016 年度	18,497,229.17	10,000,000.00	527,195.83	29,024,425.00	-
2017 年度	-	10,000,000.00	126,875.00	10,126,875.00	-

2. 徐群辉

拆出资金

年度	期初余额	拆出金额	计提利息	归还金额	期末余额
2015 年度	-	61,800.00	-	61,800.00	-

公司与关联方之间大额的资金拆借利率参考公司同期银行借款利率确定。

4. 其他

公司 2017 年向浙江新辉投资有限公司出售丰田牌皇冠二手轿车一台，价款为 5 万元，公司确认处置收益为 24,395.84 元。

(三) 关联方应收应付款项

应付关联方款项

项目名称	关联方名称	期末数			
		2018.3.31	2017.12.31	2016.12.31	2015.12.31
(1) 其他应付款					
	浙江新辉投资有限公司	-	-	-	18,497,229.17
	应小锋	-	-	-	331.00
	徐群辉	-	-	-	35,000.00

十一、承诺及或有事项

合并范围内各公司为自身对外借款进行的财产抵押担保情况(单位: 万元)

担保单位	抵押权人	抵押标的物	抵押物 账面原值	抵押物 账面价值	余额	借款到期日
本公司	中国建设银行	房屋土地	3,601.12	1,886.57	借款余额 1,150.00	2019/1/11
本公司	中国建设银行				应付票据余额 7,850.00	2018/4/17-2018/9/14

十二、资产负债表日后非调整事项

截止财务报告批准报出日，本公司无应披露的重大资产负债表日后非调整事项。

十三、其他重要事项

根据 2017 年 3 月 23 日公司 2017 年第一次临时股东大会审议同意，本公司拟申请首次公开发行股票并在深圳证券交易所中小板上市。公司公开发行股票完成前滚存的未分配利润在发行后由新老股东按发行后的持股比例共享。

十四、母公司财务报表重要项目注释

以下注释项目除非特别注明，期初系指 2018 年 1 月 1 日，期末系指 2018 年 3 月 31 日，金额单位为人民币元。

(一) 应收账款

1. 明细情况

种类	期末数				账面价值
	账面余额		坏账准备		
	账面余额	比例(%)	坏账准备	计提比例(%)	
单项金额重大并单项计提坏账准备	-	-	-	-	-
按组合计提坏账准备	154,660,894.08	100.00	9,397,141.10	6.08	145,263,752.98
单项金额虽不重大但单项计提坏账准备	-	-	-	-	-
合计	154,660,894.08	100.00	9,397,141.10	6.08	145,263,752.98

续上表:

种类	期初数				账面价值
	账面余额		坏账准备		
	账面余额	比例(%)	坏账准备	计提比例(%)	
单项金额重大并单项计提坏账准备	-	-	-	-	-
按组合计提坏账准备	108,730,283.36	100.00	7,093,242.60	6.52	101,637,040.76
单项金额虽不重大但单项计提坏账准备	-	-	-	-	-
合计	108,730,283.36	100.00	7,093,242.60	6.52	101,637,040.76

[注]应收账款种类的说明

①单项金额重大并单项计提坏账准备：金额500万元以上(含)或占应收账款账面余额10%以上，单项计提坏账准备的应收账款。

②按组合计提坏账准备：除已包含在范围①以外，按类似信用风险特征划分为若干组合，按组合计提坏账准备的应收账款。

③单项金额虽不重大但单项计提坏账准备：除已包含在范围①以外，有确凿证据表明可收回性存在明显差异，单项计提坏账准备的应收账款。

2. 期末按组合计提坏账准备的应收账款

账龄	期末数			期初数		
	账面余额	比例(%)	坏账准备	账面余额	比例(%)	坏账准备
1年以内	152,883,547.68	98.85	7,644,177.38	106,961,931.96	98.37	5,348,096.60
1-2年	8,995.00	0.01	899.50	935.34	0.00	93.53
2-3年	935.34	-	280.60	27,931.15	0.03	8,379.35
3-5年	31,264.88	0.02	15,632.44	5,623.58	0.01	2,811.79
5年以上	1,736,151.18	1.12	1,736,151.18	1,733,861.33	1.59	1,733,861.33
小计	154,660,894.08	100.00	9,397,141.10	108,730,283.36	100.00	7,093,242.60

3. 报告期实际核销的应收账款情况

会计期间	核销金额
2018年1-3月	-
2017年度	-
2016年度	819,277.23
2015年度	155,154.68

4. 期末应收账款金额前5名情况

单位名称	期末余额	账龄	占应收账款期末余额合计数的比例(%)	坏账准备期末余额
ADAMA	25,468,062.62	1年以内	16.47	1,273,403.13
山东滨农科技有限公司	16,136,062.00	1年以内	10.43	806,803.10
DOW AGROSCIENCES LLC	15,952,595.29	1年以内	10.31	797,629.76
江苏联化科技有限公司	15,141,370.00	1年以内	9.79	757,068.50
浙江新农化工股份有限公司	13,913,263.47	1年以内	9.00	695,663.17
合计	86,611,353.38		56.00	4,330,567.66

[注] ADAMA 包括 ADAMA MAKHTESHIM LTD.、ADAMA ANDINA B.V. SUCURSAL COLOMBIA、ADAMA AUSTRALIA PTY LTD.、ADAMA COLOMBIA S.A.S。

(二) 其他应收款

1. 明细情况

种类	期末数				账面价值
	账面余额		坏账准备		
	账面余额	比例(%)	坏账准备	计提比例(%)	
单项金额重大并单项计提坏账准备	-	-	-	-	-
按组合计提坏账准备	4,235,928.60	100.00	921,170.64	21.75	3,314,757.96
单项金额虽不重大但单项计提坏账准备	-	-	-	-	-
合计	4,235,928.60	100.00	921,170.64	21.75	3,314,757.96

续上表:

种类	期初数				账面价值
	账面余额		坏账准备		
	账面余额	比例(%)	坏账准备	计提比例(%)	
单项金额重大并单项计提坏账准备	-	-	-	-	-
按组合计提坏账准备	4,149,053.85	100.00	904,326.90	21.80	3,244,726.95
单项金额虽不重大但单项计提坏账准备	-	-	-	-	-
合计	4,149,053.85	100.00	904,326.90	21.80	3,244,726.95

[注]其他应收款种类的说明

①单项金额重大并单项计提坏账准备: 金额100万元以上(含)或占其他应收款账面余额10%以上, 单项计提坏账准备的其他应收款。

②按组合计提坏账准备: 除已包含在范围①以外, 按类似信用风险特征划分为若干组合, 按组合计提坏账准备的其他应收款。

③单项金额虽不重大但单项计提坏账准备: 除已包含在范围①以外, 有确凿证据表明可收回性存在明显差异, 单项计提坏账准备的其他应收款。

2. 期末按组合计提坏账准备的其他应收款

(1) 账龄组合

账龄	期末数			期初数		
	账面余额	比例(%)	坏账准备	账面余额	比例(%)	坏账准备

1年以内	2,533,292.60	59.81	126,664.64	2,696,417.85	64.98	134,820.90
1-2年	250,700.00	5.92	25,070.00	700.00	0.02	70.00
2-3年						
3-5年	1,365,000.00	32.22	682,500.00	1,365,000.00	32.90	682,500.00
5年以上	86,936.00	2.05	86,936.00	86,936.00	2.10	86,936.00
小计	4,235,928.60	100.00	921,170.64	4,149,053.85	100.00	904,326.90

(三) 长期股权投资

1. 明细情况

项 目	期末数			期初数		
	账面余额	减值准备	账面价值	账面余额	减值准备	账面价值
对子公司投资	110,000,000.00	-	110,000,000.00	110,000,000.00	-	110,000,000.00

2. 子公司情况

被投资单位名称	期初余额	本期增加	本期减少	期末余额	本期计提减值准备	减值准备期末余额
新农进出口	5,000,000.00	-	-	5,000,000.00	-	-
江苏新农	95,000,000.00	-	-	95,000,000.00	-	-
新农化工销售有限公司	10,000,000.00	-	-	10,000,000.00	-	-
小 计	110,000,000.00	-	-	110,000,000.00	-	-

(四) 营业收入/营业成本

1. 明细情况

项 目	2018.1-3月		2017年度	
	收 入	成 本	收 入	成 本
主营业务	225,427,351.88	166,473,250.62	678,784,384.29	526,479,276.67
其他业务	8,401,288.11	3,831,859.10	23,239,117.93	15,675,136.55
合 计	233,828,639.99	170,305,109.72	702,023,502.22	542,154,413.22

续上表:

项 目	2016年度		2015年度	
	收 入	成 本	收 入	成 本
主营业务	539,768,183.99	403,852,419.41	506,581,047.33	386,640,626.04

项 目	2016 年度		2015 年度	
	收 入	成 本	收 入	成 本
其他业务	27,981,740.00	18,026,363.09	30,937,596.31	22,592,970.11
合 计	567,749,923.99	421,878,782.50	537,518,643.64	409,233,596.15

2. 主营业务收入/主营业务成本(按行业分类)

行业名称	2018.1-3 月		2017 年度	
	收 入	成 本	收 入	成 本
农药	225,427,351.88	166,473,250.62	678,784,384.29	526,479,276.67

续上表:

行业名称	2016 年度		2015 年度	
	收 入	成 本	收 入	成 本
农药	539,768,183.99	403,852,419.41	506,581,047.33	386,640,626.04

3. 主营业务收入/主营业务成本(业务类别分类)

产品名称	2018.1-3 月		2017 年度	
	收 入	成 本	收 入	成 本
制剂	50,381,039.98	30,290,633.33	169,013,847.68	106,831,367.93
原药	32,906,993.94	23,326,031.14	143,279,641.69	116,125,952.00
中间体	142,139,317.96	112,856,586.15	366,490,894.92	303,521,956.74
小 计	225,427,351.88	166,473,250.62	678,784,384.29	526,479,276.67

续上表:

产品名称	2016 年度		2015 年度	
	收 入	成 本	收 入	成 本
制剂	147,431,098.59	77,330,498.48	132,957,595.39	76,676,363.75
原药	107,103,434.67	94,282,768.82	124,248,597.04	104,438,822.71
中间体	285,233,650.73	232,239,152.11	249,374,854.90	205,525,439.58
小 计	539,768,183.99	403,852,419.41	506,581,047.33	386,640,626.04

4. 主营业务收入/主营业务成本(按地区分类)

地区名称	2018.1-3 月		2017 年度	
	收 入	成 本	收 入	成 本

地区名称	2018. 1-3 月		2017 年度	
	收 入	成 本	收 入	成 本
国 内	136,518,848.72	97,049,797.05	431,076,347.62	324,965,870.74
国 外	88,908,503.16	69,423,453.57	247,708,036.67	201,513,405.93
小 计	225,427,351.88	166,473,250.62	678,784,384.29	526,479,276.67

续上表:

地区名称	2016 年度		2015 年度	
	收 入	成 本	收 入	成 本
国 内	370,829,582.48	265,645,011.78	346,092,097.85	253,304,464.78
国 外	168,938,601.51	138,207,407.63	160,488,949.48	133,336,161.26
小 计	539,768,183.99	403,852,419.41	506,581,047.33	386,640,626.04

5. 公司前五名客户的营业收入情况

客户名称	营业收入	占公司全部营业收入的比例 (%)
2018 年 1-3 月		
浙江新农化工销售有限公司	35,717,839.22	15.28
山东滨农科技有限公司	25,891,264.88	11.07
江苏联化科技有限公司	18,481,140.21	7.90
DOW AGROSCIENCES LLC	17,808,435.78	7.62
ADAMA	19,823,461.23	8.48
小 计	117,722,141.32	50.35
2017 年度		
浙江新农化工销售有限公司	104,951,125.83	14.95
山东滨农科技有限公司[注]	76,872,914.53	10.95
DOW AGROSCIENCES LLC	55,352,095.31	7.88
沈阳科创化学品有限公司	45,009,230.90	6.41
FMC[注]	42,615,577.05	6.07
小 计	324,800,943.62	46.26
2016 年度		
山东滨农科技有限公司[注]	84,701,574.55	14.92

客户名称	营业收入	占公司全部营业收入的比例(%)
FMC[注]	68,411,020.07	12.05
沈阳科创化学品有限公司	24,451,829.02	4.31
DOW AGROSCIENCES LLC	23,312,760.95	4.11
连云港中泽国际贸易有限公司	16,414,672.69	2.89
小 计	217,291,857.28	38.28
2015 年度		
山东滨农科技有限公司	86,163,603.44	16.03
FMC[注]	54,899,836.03	10.21
DOW AGROSCIENCES LLC	45,770,794.40	8.52
沈阳科创化学品有限公司	22,882,906.06	4.26
ADAMA[注]	15,726,591.82	2.93
小 计	225,443,731.75	41.95

[注]山东滨农科技有限公司包括山东滨农科技有限公司、山东中农民昌化学工业有限公司。

FMC 包括 FMC QUIMICA DO BRASIL LTDA、FMC UNITED(PRIVATE)LIMITED、FMC AGRICULTURAL PRODUCTS INTERNATIONAL, AG。

ADAMA 包括 ADAMA ANDINA B. V. SUCURSAL COLOMBIA、ADAMA MAKHTESHIM LTD.、ADAMA AUSTRALIA PTY LTD.、ADAMA COLOMBIA S. A. S。

(五) 投资收益

1. 明细情况

项 目	2018年1-3月	2017年度	2016年度	2015年度
以成本计量的可供出售金融资产的投资收益	455,199.84	546,786.60	1,211,205.60	504,669.00
处置长期股权投资产生的投资收益	-	-	-	14,160.94
衍生金融工具的投资收益	-684,200.00	-	-	401,848.35
其他投资收益	-	22,487.86	-	-
合 计	-229,000.16	569,274.46	1,211,205.60	920,678.29

2. 按成本法核算的长期股权投资收益

被投资单位名称	2018年1-3月	2017年度	2016年度	2015年度
仙居农村信用社	455,199.84	546,786.60	1,211,205.60	504,669.00

3. 本公司不存在投资收益汇回的重大限制。

十四、补充资料

(一) 非经常性损益

当期非经常性损益明细表

根据中国证券监督管理委员会《公开发行证券的公司信息披露解释性公告第1号—非经常性损益(2008)》的规定,本公司报告期非经常性损益明细情况如下(收益为+,损失为-):

项 目	2018年1-3月	2017年度	2016年度	2015年度
非流动资产处置损益	-532,465.97	-4,620,869.79	-2,451,848.14	-365,582.58
越权审批或无正式批准文件的税收返还、减免	-	-	-	-
计入当期损益的政府补助(与企业业务密切相关,按照国家统一标准定额或定量享受的政府补助除外)	976,058.00	5,815,148.24	5,707,708.00	1,498,397.12
计入当期损益的对非金融企业收取的资金占用费	-	-	-	32,982.66
企业取得子公司、联营企业及合营企业的投资成本小于取得投资时应享有被投资单位可辨认净资产公允价值产生的收益	-	-	-	-
非货币性资产交换损益	-	-	-	-
委托投资损益	-	-	-	-
因不可抗力因素,如遭受自然灾害而计提的各项资产减值准备	-	-	-	-
债务重组损益	-	-	-	-
企业重组费用,如安置职工的支出、整合费用等	-	-	-	-
交易价格显失公允的交易产生的超过公允价值部分的损益	-	-	-	-
同一控制下企业合并产生的子公司期初至合并日的当期净损益	-	-	-	-
与公司主营业务无关的预计负债产生的损益	-	-	-	-
除同公司正常经营业务相关的有效套期保值业务外,持有以公允价值计量且其变动计入当期损益的金融资产、以公允价值计量且其变动计入当期损益的金融负债产生的公允价值变动损益,以及处置以公允价值计量且其变动计入当期损益的金融资产、以公允价值计量且其变动计入当期损益的金融负债和可供出售金融资产取得的投资收益	740,313.52	-631,600.00	-	398,307.24
单独进行减值测试的应收款项减值准备转回	-	-	-	-
对外委托贷款取得的损益	-	-	-	-

项 目	2018年1-3月	2017年度	2016年度	2015年度
采用公允价值模式进行后续计量的投资性房地产公允价值变动产生的损益	-	-	-	-
根据税收、会计等法律、法规的要求对当期损益进行一次性调整对当期损益的影响	-	-	-	-
受托经营取得的托管费收入	-	-	-	-
除上述各项之外的其他营业外收入和支出	1,145.38	-222,070.00	275,079.86	526,754.75
其他符合非经常性损益定义的损益项目	455,199.84	569,274.46	1,211,205.60	504,669.00
小 计	1,640,250.77	909,882.91	4,742,145.32	2,595,528.19
减：所得税影响数(所得税费用减少以“-”表示)	149,766.58	-272,198.86	415,411.72	329,544.40
非经常性损益净额	1,490,484.19	1,182,081.77	4,326,733.60	2,265,983.79
其中：归属于母公司股东的非经常性损益	1,490,484.19	1,182,081.77	4,326,733.60	2,265,983.79
归属于少数股东的非经常性损益	-	-	-	-

(二) 净资产收益率和每股收益

根据中国证券监督管理委员会《公开发行证券公司信息编报规则第9号—净资产收益率和每股收益的计算及披露》(2010)的规定，本公司报告期加权平均净资产收益率及基本每股收益和稀释每股收益如下：

1. 加权平均净资产收益率

(1) 明细情况

报告期利润	加权平均净资产收益率(%)			
	2018年1-3月	2017年度	2016年度	2015年度
归属于公司普通股股东的净利润	12.13%	27.47%	15.52%	16.33%
扣除非经常性损益后归属于公司普通股股东的净利润	11.66%	27.04%	13.79%	15.34%

(2) 计算过程

项 目	序号	2018年1-3月	2017年度	2016年度	2015年度
归属于公司普通股股东的净利润	1	38,456,587.91	76,017,015.24	38,869,348.92	37,586,608.67
非经常性损益	2	1,490,484.19	1,182,081.77	4,326,733.60	2,265,983.79
扣除非经营性损益后的归属于公司普通股股东的净利润	3=1-2	36,966,103.72	74,834,933.47	34,542,615.32	35,320,624.88
归属于公司普通股股东的期初净资产	4	297,872,641.14	262,355,625.90	241,486,276.98	233,899,668.31
报告期发行新股或债转股等新增的、归属于公司普通股股东的净	5	-	-	-	-

项目	序号	2018年1-3月	2017年度	2016年度	2015年度
资产					
新增净资产次月起至报告期期末的累计月数	6	-	-	-	-
报告期回购或现金分红等减少的、归属于公司普通股股东的净资产	7	60,300,000.00	40,500,000.00	18,000,000.00	30,000,000.00
减少净资产次月起至报告期期末的累计月数	8	-	7	7	9
其他交易或事项引起的净资产增减变动	9	-	-	-	-
发生其他净资产增减变动次月起至报告期期末的累计月数	10	-	-	-	-
报告期月份数	11	3	12	12	12
加权平均净资产	12[注]	317,100,935.10	276,739,133.52	250,420,951.44	230,192,972.65
加权平均净资产收益率	13=1/12	12.13%	27.47%	15.52%	16.33%
扣除非经常性损益后加权平均净资产收益率	14=3/12	11.66%	27.04%	13.79%	15.34%

[注]12=4+1*0.5+5*6/11-7*8/11±9*10/11

2. 每股收益

(1) 明细情况

报告期利润	每股收益(元/股)							
	基本每股收益				稀释每股收益			
	2018年1-3月	2017年度	2016年度	2015年度	2018年1-3月	2017年度	2016年度	2015年度
归属于公司普通股股东的净利润	0.43	0.84	0.43	0.42	0.43	0.84	0.43	0.42
扣除非经常性损益后归属于公司普通股股东的净利润	0.41	0.83	0.38	0.39	0.41	0.83	0.38	0.39

(2) 基本每股收益的计算过程

项目	序号	2018年1-3月	2017年度	2016年度	2015年度
归属于公司普通股股东的净利润	1	38,456,587.91	76,017,015.24	38,869,348.92	37,586,608.67
非经常性损益	2	1,490,484.19	1,182,081.77	4,326,733.60	2,265,983.79
扣除非经营性损益后的归属于公司普通股股东的净利润	3=1-2	36,966,103.72	74,834,933.47	34,542,615.32	35,320,624.88
期初股份总数	4	90,000,000.00	90,000,000.00	60,000,000.00	60,000,000.00
报告期因公积金转增股本或股票股利分配等增加股份数	5	-	-	30,000,000.00	-
报告期因发行新股或债转股等增加股份数	6	-	-	-	-
增加股份次月起至报告期期末的累计月数	7	-	-	-	-
报告期因回购等减少股份数	8	-	-	-	-

项 目	序号	2018年1-3月	2017年度	2016年度	2015年度
减少股份次月起至报告期期末的累计月数	9	-	-	-	-
报告期缩股数	10	-	-	-	-
报告期月份数	11	3	12	12	12
发行在外的普通股加权平均数	12	90,000,000.00	90,000,000.00	90,000,000.00	90,000,000.00
基本每股收益	13=1/1 2	0.43	0.84	0.43	0.42
扣除非经常损益基本每股收益	14=3/1 2	0.41	0.83	0.38	0.39

[注 1]12=4+5+6×7/11-8×9/11-10

[注 2]2016 年因分派股票股利 3,000 万元，报告期内各期均已按照调整后的股数重新计算每股收益。

(3) 稀释每股收益的计算过程

稀释每股收益的计算过程与基本每股收益的计算过程相同。

(三) 公司主要财务报表项目的异常情况及原因

(1) 2018 年 1-3 月

项目	2018年3月变动	2018年1-3月变动原因
货币资金	70.02%	主要系由于企业准备发放现金红利所致
应收账款	46.02%	主要系由于公司销售规模增长所致
预付款项	142.63%	主要系由于原材料市场供应紧张，部分供应商的账期缩短为款到发货或者预付所致
其他流动资产	-100.00%	主要系由于企业销售增长，消化待抵扣税金所致
在建工程	58.43%	主要系由于公司吡唑醚菌酯项目、水基化制剂项目陆续开始投入建设所致
工程物资	-61.09%	主要系由于公司在建项目购入设备投入建设所致
长期待摊费用	138.54%	主要系由于江苏子公司预付未来5年的员工宿舍租金所致
其他非流动资产	112.60%	主要系由于公司大型项目陆续投入建设，预付设备款增加所致
短期借款	92.55%	主要系由于公司流动资金需求增长所致
衍生金融负债	-100.00%	主要系由于公司掉期产品到期交割所致
应付票据	65.76%	主要系以票据结算的客户销售占比下降，应付票据的开具需求增长所致
应付职工薪酬	-32.21%	主要系由于公司支付上年年终奖所致
应交税费	108.65%	主要系由于公司盈利增长，应交税费增长所致
应付利息	-73.46%	主要系由于公司掉期产品到期交割所致
其他应付款	39.12%	主要系由于江苏新农收取工程承包商押金保证金所致

(2) 2017 年:

项目	2017 年变动	2017 年变动原因
应收票据	55.72%	主要系公司收入增长，票据结算总规模增长所致
应收账款	41.30%	主要系由于公司销售规模增长所致
预付款项	80.48%	主要系由于原材料市场供应紧张，部分供应商的账期缩短为款到发货或者预付所致
存货	60.46%	主要系公司预计原材料价格会持续上涨，提前储备库存所致
在建工程	57.13%	主要系由于公司吡啶噻菌酯项目、水基化制剂项目陆续开始投入建设所致
工程物资	595.12%	主要系由于公司在建项目购入所需设备所致
递延所得税资产	-52.16%	主要系公司子公司本期盈利，弥补亏损所致
其他非流动资产	4,236.40%	主要系公司支付的 IPO 申报费用挂账所致
应付票据	112.75%	主要系以票据结算的客户销售占比下降，应付票据的开具需求增长所致
预收款项	-46.87%	主要系由于整体市场行情供不应求，公司取消了冬储促销政策所致
应付职工薪酬	40.97%	主要系公司业绩目标完成较好，员工年终奖增幅较大所致
应付利息	751.03%	主要系货币掉期的利息所致
营业收入	34.87%	主要系受环保趋严影响，农药市场整体需大于供，价量齐升所致
税金及附加	32.68%	主要系公司销售规模增长，缴纳的相关税费有所增加所致
财务费用	-1,871.21%	主要系公司 2017 年度汇兑损失较多所致
资产减值损失	512.63%	主要系由于应收账款规模随收入增长而增长，按照公司会计估计计提坏账准备所致
投资收益	-53.00%	主要系仙居农村信用社现金分红减少所致
资产处置收益	88.46%	主要系公司计划对焚烧炉进行技改，对技改后难以运用的组件进行了处置所致
营业外收入	-56.64%	主要系会计政策变更，与日常经营相关的政府补助计入“其他收益”科目所致
所得税费用	237.68%	主要系公司盈利规模增长，应交所得税有所增加所致

(2) 2016 年:


项目	2016 年变动	2016 年变动原因解释
其他流动资产	-100.00%	主要系 2016 年末无待抵扣进项税以及 2016 年末多预缴所得税所致
在建工程	-56.35%	主要系 2016 年公司椒江新区建设完工结转固定资产所致
工程物资	-53.92%	主要系 2016 年公司椒江新区建设完工结转固定资产所致
递延所得税资产	95.30%	主要系公司子公司江苏新农 2016 年发生较大亏损，未弥补亏损的所得税影响增长所致
其他非流动资产	-95.54%	主要系预付设备款减少所致。
短期借款	-38.55%	主要系公司进一步优化财务结构，降低了银行借款融资规模所致
应付票据	39.92%	主要系公司本期下半年外销比例上升，收到的银行承兑汇票相对减少，应付票据的开具需求增加。
应付利息	-34.81%	主要系由于企业减少了借款规模所致

项目	2016年变动	2016年变动原因解释
其他应付款	-89.96%	主要系本期公司向浙江新辉投资有限公司归还上期末借款所致
股本	50.00%	主要系本期公司将未分配利润转增股本所致
税金及附加	78.58%	主要系公司2016年期根据财政部发布了《增值税会计处理规定》(财会[2016]22号)的规定,将自2016年5月1日起企业经营活动发生的房产税、土地使用税、车船使用税、印花税从“管理费用”项目重分类至“税金及附加”项目
财务费用	-52.87%	主要系公司2016年汇兑收益减少所致
资产减值损失	-41.48%	主要系本期应收款项增幅较上期应收账款增幅小,故本期计提的坏账准备较少
公允价值变动收益	-100.00%	主要系公司本期未持有衍生金融工具所致
投资收益	33.61%	主要系可供出售金融资产分红收益增长所致
资产处置收益	570.67%	主要系公司椒江老厂搬迁产生较多的处置损失
营业外收入	175.81%	主要系公司本期获得的政府补助增长所致
营业外支出	-60.45%	主要系会计政策变更,水利建设基金计入“税金及附加”科目

浙江新农化工股份有限公司

2018年5月15日





营业执照

(副本)

统一社会信用代码 91330000087374063A (1/1)

名称 中汇会计师事务所(特殊普通合伙)

类型 特殊普通合伙企业



主要经营场所 杭州市江干区新业路8号华联时代大厦A幢601室

执行事务合伙人 余强


成立日期 2013年12月19日

合伙期限 2013年12月19日至长期

经营范围 审查企业会计报表、出具审计报告;验证企业资本,出具验资报告;办理企业合并、分立、清算事宜中的审计业务,出具有关报告;基本建设年度决算审计;代理记账;税务咨询、管理咨询、会计培训;法律、法规规定的其他业务。经批准的项目,经相关部门批准后方可开展经营活动



仅供中汇会审[2018]审计报告使用



登记机关


2018年04月28日

应当于每年1月1日至6月30日向核发营业执照的登记机关报送上一年度报告

<http://www.gsxt.gov.cn>

说明


1. 《会计师事务所执业证书》是证明持有人经财政部门依法审批，准予执行注册会计师法定业务的凭证。
2. 《会计师事务所执业证书》记载事项发生变动的，应当向财政部门申请换发。
3. 《会计师事务所执业证书》不得伪造、涂改、出租、出借、转让。
4. 会计师事务所终止或执业许可注销的，应当向财政部门交回《会计师事务所执业证书》。



发证机关

日

中华人民共和国财政部制



会计师事务所

执业证书



中汇会计师事务所(特殊普通合伙)

名称：

首席合伙人：余强

主任会计师：

经营场所：


杭州市江干区新业路8号
华联时代大厦A幢601室

组织形式：特殊普通合伙

执业证书编号：33000014

批准执业文号：浙财会(2013)54号

批准执业日期：2013年12月4日




证书序号: 000409

会计师事务所 证券、期货相关业务许可证

经财政部、中国证券监督管理委员会审查, 批准

中汇会计师事务所(特殊普通合伙)

执行证券、期货相关业务。





首席合伙人: 余强

证书号: 45

发证时间: 二〇一九年十二月二十六日

证书有效期至: 二〇一九年十二月二十六日





姓名: 谢贤庆
 Full name: 谢
 性别: 男
 Sex: 男
 出生日期: 1972-11-28
 Date of birth: 1972-11-28
 工作单位: 中汇会计师事务所(特殊普通合伙)
 Working unit: 中汇会计师事务所(特殊普通合伙)
 身份证号码: 330821197211282012
 Identity card No.: 330821197211282012



仅供中汇会计师事务所 [2018] 316 号报告物使用




年度检验登记
Annual Renewal Registration

本证书经检验合格，继续有效一年。
 This certificate is valid for another year after this renewal.




证书编号: 330000141921
 No. of Certificate: 330000141921
 批准注册协会: 浙江省注册会计师协会
 Authorized Institute of CPAs: Zhejiang Association of CPAs
 发证日期: 2003 年 07 月 21 日
 Date of Issuance: 2003 year 07 month 21 day



姓名: 金晓青
 Full name: 金晓青
 性别: 女
 Sex: 女
 出生日期: 1984-04-25
 Date of birth: 1984-04-25
 工作单位: 中汇会计师事务所有限公司
 Working unit: 中汇会计师事务所有限公司
 身份证号码: 410181198404250621
 Identity card No.: 410181198404250621

仅供中汇 [2018] 216 号报告书使用



年度检验登记
Annual Renewal Registration

本证书检验合格，继续有效一年。
 This certificate is valid for another year after this renewal.



证书编号: 330001011338
 No. of Certificate: 330001011338

发证机构: 浙江省注册会计师协会
 Issuing Institute of CPAs: Zhejiang Association of CPAs

发证日期: 二〇〇九年十二月二十一日
 Date of Issuance: 2009 12 21

2010 01 01