

上海市锦天城律师事务所
关于杭州迪普科技股份有限公司
首次公开发行股票并在创业板上市的
补充法律意见书（二）



锦天城律师事务所
ALLBRIGHT LAW OFFICES

地址：上海市浦东新区银城中路 501 号上海中心大厦 9/11/12 层

电话：021 2051 1000

传真：021 2051 1999

邮编：200120

目 录

| | |
|--------------------------------------|-----|
| 目 录 | 2 |
| 声 明 | 4 |
| 反馈问题 1 | 6 |
| 反馈问题 2 | 11 |
| 反馈问题 3 | 22 |
| 反馈问题 4 | 31 |
| 反馈问题 5 | 33 |
| 反馈问题 6 | 45 |
| 反馈问题 7 | 62 |
| 反馈问题 8 | 69 |
| 反馈问题 10 | 70 |
| 反馈问题 11 | 88 |
| 反馈问题 12 | 99 |
| 反馈问题 13 | 101 |
| 反馈问题 15 | 104 |
| 反馈问题 16 | 126 |
| 反馈问题 17 | 129 |
| 反馈问题 36 | 132 |
| 反馈问题 44 | 134 |
| 附件 1 中移创新、方广创投、杭州哲创、伯乐圣赢穿透核查信息 | 134 |
| 附件 2 宇视科技、宏杉科技、北明软件、智为科技股权演变情况 | 134 |

上海市锦天城律师事务所
关于杭州迪普科技股份有限公司
首次公开发行股票并在创业板上市的
补充法律意见书（二）

致：杭州迪普科技股份有限公司

上海市锦天城律师事务所（以下简称“本所”或“锦天城”）接受杭州迪普科技股份有限公司（以下简称“迪普科技”、“公司”或“发行人”）的委托，担任公司特聘专项法律顾问，就公司申请首次公开发行股票并在创业板上市（以下简称“本次发行”）的有关问题发表法律意见。在此之前，本所律师已出具了《上海市锦天城律师事务所关于杭州迪普科技股份有限公司首次公开发行股票并在创业板上市的法律意见书》（以下简称“《法律意见书》”）、《上海市锦天城律师事务所关于杭州迪普科技股份有限公司首次公开发行股票并在创业板上市的律师工作报告》（以下简称“《律师工作报告》”）和《上海市锦天城律师事务所关于杭州迪普科技股份有限公司首次公开发行股票并在创业板上市的补充法律意见书（一）》（以下简称“《补充法律意见书（一）》”）。

现根据中国证券监督管理委员会 2017 年 11 月 8 日第 171109 号《中国证监会行政许可项目审查反馈意见通知书》（以下简称“《反馈意见》”），本所律师特对《反馈意见》中需本所律师说明的有关法律问题出具本补充法律意见书。

声 明

本所律师仅依赖于本补充法律意见书出具之日前已经发生或存在的事实，根据《中华人民共和国公司法》（以下简称“《公司法》”）、《中华人民共和国证券法》（以下简称“《证券法》”）、《首次公开发行股票并在创业板上市管理办法》（以下简称“《管理办法》”）、《公开发行证券公司信息披露编报规则第12号——公开发行证券的法律意见书和律师工作报告》、《律师事务所从事证券法律业务管理办法》、《律师事务所证券法律业务执业规则（试行）》等现行法律、行政法规、规章和规范性文件的规定，发表法律意见。

本所律师对所查验事项是否合法合规、是否真实有效进行认定是以该等事实发生时或事实处于持续状态下的现行有效的法律、法规、规范性法律文件、政府主管部门做出的批准和确认、本所律师从国家机关、具有管理公共事务职能的组织、会计师事务所、资产评估机构、资信评级机构、公证机构等公共机构直接取得的文书，或本所律师从上述公共机构抄录、复制、且经该机构确认后的材料为依据做出判断；对于不是从上述公共机构直接取得的文书，或虽为律师从上述公共机构抄录、复制的材料但未取得上述公共机构确认的材料，本所律师已经进行了必要的核查和验证。

本所律师对于会计、审计、资产评估等非法律专业事项不具有进行专业判断的资格。本所律师依据从会计师事务所、资产评估机构直接取得的文书发表法律意见并不意味着对该文书中的数据、结论的真实性、准确性、完整性做出任何明示或默示的保证。

发行人已向本所保证，其所提供的书面材料或口头证言均真实、准确、完整，有关副本材料或复印件与原件一致，所提供之任何文件或事实不存在虚假、误导性陈述或者重大遗漏。

本所律师严格履行了法定职责，遵循了勤勉尽责和诚实信用原则，保证本补充法律意见书所认定的事实真实、准确、完整，所发表的结论性意见合法、准确。本补充法律意见书中不存在虚假记载、误导性陈述或者重大遗漏，本所律师依法对出具的法律意见承担相应法律责任。

本所同意将本补充法律意见书作为发行人申请公开发行股票所必备的法律文件，随其他申报材料一起提交中国证监会审查。

除非特别说明或文义另有所指，本所在《法律意见书》、《律师工作报告》、《补充法律意见书（一）》中的相关释义和声明事项适用于本补充法律意见书。

本所律师遵循审慎性及重要性原则，在查验相关材料及事实的基础上，出具补充法律意见书如下。

反馈问题 1

1、关于发行人历史沿革相关事项。(1) 请发行人说明发行人前身迪普有限设立时的出资人王晓钟、季岚于2013年出让所有股权的原因，二人是否存在股权代持的情况，王晓钟、季岚是否与发行人股东、实际控制人、董监高以及其他核心人员存在关联关系。(2) 请发行人补充披露历次增资及股权转让的原因和背景，股东出资来源及合法性，增资以及股权转让定价的依据，交易价款支付情况，是否存在股份代持、委托持股或者一致行动关系的情形，是否涉及国有股东增资，历次股权变动履行的程序是否合法合规。(3) 请发行人说明自然人股东在股份转让、整体变更设立股份有限公司、股利分配中，是否履行纳税义务，如实际控制人未依法履行纳税义务的，请说明是否构成重大违法行为。请保荐机构和发行人律师对上述事项发表明确核查意见，说明核查过程。

核查过程：

- 1、查验了发行人的全部工商登记资料并查询了国家企业信用信息公示系统；
- 2、对发行人股东、实际控制人、董监高及其核心人员进行了访谈，并取得了调查表或声明；
- 3、对王晓钟、季岚进行了访谈并取得了确认函；
- 4、查阅了发行人实际控制人、董监高及其核心人员的银行交易记录；
- 5、查阅发行人的工商档案资料，历次股权转让的协议、股东会决议、付款证明，历次增资的股东会/股东大会决议、付款证明，股利分配的股东会决议、付款证明；
- 6、查阅了自然人股东缴税凭证；
- 7、取得发行人实际控制人有关税款缴纳的承诺函。

核查内容：

一、请发行人说明发行人前身迪普有限设立时的出资人王晓钟、季岚于 2013 年出让所有股权的原因，二人是否存在股权代持的情况，王晓钟、季岚是否与发行人股东、实际控制人、董监高以及其他核心人员存在关联关系

（一）请发行人说明发行人前身迪普有限设立时的出资人王晓钟、季岚于2013年出让所有股权的原因，二人是否存在股权代持的情况

本所律师已对王晓钟、季岚进行访谈，并取得访谈记录，王晓钟、季岚因个人原因决定转让所持股权，退出迪普有限。

根据浙江中瑞唯斯达会计师事务所有限公司出具的《验资报告》及本所律师对王晓钟、季岚的访谈记录，王晓钟、季岚用于投资迪普有限的资金均为个人自筹资金，不存在代持情况。

（二）王晓钟、季岚是否与发行人股东、实际控制人、董监高以及其他核心人员存在关联关系

经核查发行人股东、实际控制人、董监高以及核心人员填写的调查表，以及王晓钟、季岚出具的确认函，截至本补充法律意见书出具之日，王晓钟、季岚与发行人股东、实际控制人、董监高以及其他核心人员不存在关联关系。

二、请发行人补充披露历次增资及股权转让的原因和背景，股东出资来源及合法性，增资以及股权转让定价的依据，交易价款支付情况，是否存在股份代持、委托持股或者一致行动关系的情形，是否涉及国有股东增资，历次股权变动履行的程序是否合法合规

根据发行人工商档案记录，发行人自设立至今发生过三次股权转让、六次增资，历次股权转让、增资的具体情况如下：

（一）历次股权转让

2013年1月，王晓钟、季岚因个人原因决定退出迪普有限，并将其所持迪普有限股权转让于郑树生、周顺林、王冰、邹禧典。本次股权转让以2012年12月20日为基准日进行协商定价。

2015年11月，迪普有限实施员工激励计划，因此，郑树生将其所持迪普有限股权转让于格物智慧、经略即远、闻涛岭潮。本次股权转让以2015年9月24日为基准日进行协商定价。

2016年3月，王冰因个人原因决定退出迪普有限，并将其所持迪普有限股

权转让于思道惟城。本次股权转让以 2016 年 3 月 28 日为基准日进行协商定价。

经查验，股权转让各方就上述股权转让均签订了股权转让协议，获得了发行人股东会的审议通过，办理了工商变更登记，上述股权受让方均已支付股权转让款。

（二）历次增资

2009年11月，因迪普有限经营发展所需，王晓钟、季岚、王冰对迪普有限进行了增资。本次增资由各方协商定价。

2012年12月，因迪普有限业务发展需求及郑树生个人投资原因，郑树生对迪普有限进行了增资。本次增资由双方协商定价。

2014年3月，因迪普有限经营发展所需，徐秋英、方广创投对迪普有限进行了增资。本次增资由各方协商定价。

2014年4月，因迪普有限经营发展所需，全体股东对迪普有限进行了同比例增资。

2016年12月，因发行人经营发展所需，中移创新、杭州哲创、伯乐圣赢对发行人进行了增资。本次增资由各方协商定价。

2016年12月，因发行人经营发展所需，全体股东对发行人进行了同比例增资。

经查验，发行人就上述增资签订了增资协议或召开了股东会/股东大会，取得了验资报告，办理了工商变更登记。

综上，根据发行人全体股东确认，发行人股东出资资金均为自有或自筹资金，股东持有发行人的股份不存在股份代持、委托持股、一致行动关系或其他特殊利益安排的情形。发行人历次股权变动不涉及国有股东增资，历次股权变动履行的程序合法合规。

三、请发行人说明自然人股东在股份转让、整体变更设立股份有限公司、股利分配中，是否履行纳税义务，如实际控制人未依法履行纳税义务的，请说明是否构成重大违法行为

（一）发行人自然人股东纳税情况

1、发行人历次股权转让中自然人纳税情况

| 时间 | 股权出让方 | 税款缴纳 |
|---------|-------|--|
| 2013.01 | 王晓钟 | 已于 2013 年 4 月 18 日向杭州市地方税务局高新（滨江）税务分局缴纳税款 |
| | 季 岚 | |
| 2015.11 | 郑树生 | 已于 2015 年 11 月 19 日向杭州市地方税务局高新（滨江）税务分局缴纳税款 |
| 2016.03 | 王 冰 | 已于 2016 年 4 月 9 日向杭州市地方税务局高新（滨江）税务分局缴纳税款 |

2、发行人整体变更为股份有限公司时的自然人股东纳税情况

2016 年 12 月 9 日，迪普有限股东会作出决议，以截至 2016 年 11 月 30 日经审计的发行人净资产为基础，折合股本 10,000.00 万元，整体变更为股份有限公司。发行人整体变更前注册资本为 10,000.00 万元，整体变更后股份公司的注册资本仍然为 10,000.00 万元，各股东的持股数及持股比例均没有发生变化，不存在以未分配利润及盈余公积转增股本情形，自然人股东无需缴纳个人所得税。发行人整体变更完成后，已依法办理了税务登记备案变更，办理过程中主管税务部门未要求发行人就整体变更事项缴纳税款。

3、发行人股利分配中自然人股东纳税情况

2012 年 11 月 10 日，迪普有限股东会作出决议，全体股东一致同意，依据全体股东在迪普有限的出资比例向王晓钟、季岚、王冰分配现金股利 4,000.00 万元。

2013 年 2 月 22 日，发行人依法向杭州市地方税务局高新（滨江）税务分局缴纳了股利分配税款，自然人股东在本次股利分配中的个人所得税已由发行人完成代扣代缴。

（二）纳税合规性

根据杭州市滨江区国家税务局于 2018 年 1 月 3 日出具的《涉税证明》，经查核综合征管 ctais2.0 系统和金税工程三期有关信息，发行人从 2014 年 1 月 1

日至 2017 年 12 月 31 日，无欠税，尚未发现涉税违法违规行为。

根据杭州市地方税务局高新（滨江）税务分局于 2018 年 1 月 3 日出具的《税收违法情况证明》，经浙江地税信息系统查询，未发现发行人自 2014 年 1 月 1 日至 2017 年 12 月 31 日止，因税务违法行为而受到处罚的记录。

（三）实际控制人承诺

1、发行人控股股东、实际控制人出具《杭州迪普科技股份有限公司、控股股东、实际控制人关于最近三年不存在重大违法行为的承诺函》：

“本人/本公司最近三年内不存在损害投资者合法权益和社会公众利益的重大违法行为。

本人/本公司最近三年内不存在未经法定机关核准，擅自公开发行或者变相公开发行证券，也不存在有关违法行为虽然发生在三年前，但目前仍处于持续状态的情形。

若以上承诺被证明不真实而给发行人或其他投资者造成损失的，本人/本公司承担相应赔偿责任。”

2、发行人控股股东、实际控制人出具《关于杭州迪普科技股份有限公司自然人股东履行纳税义务的承诺函》：

“公司的自然人股东在历次股份转让、股利分配中均已依法缴纳个人所得税，公司自然人股东在历次增资、整体变更设立股份有限公司中未涉纳税义务。如发生未缴或未足额缴纳上述税款的，本人承诺，将按照有关税务主管部门的要求如期、足额缴纳相应税款。如因此事项造成公司损失的，相应损失由本人承担责任。”

根据税款缴纳凭证，发行人实际控制人出具的承诺函，以及发行人自然人股东的访谈记录，截至本补充法律意见书出具之日，发行人自然人股东在整体变更设立股份有限公司中未涉纳税义务，在股份转让、股利分配中已经依法履行了纳税义务，不存在税务方面的重大违法违规情形。

核查意见：

经核查，本所律师认为：

1、王晓钟、季岚因个人原因，决定转让所持股权，退出迪普有限；两人不存在股权代持情况；王晓钟、季岚与发行人股东、实际控制人、董监高以及其他核心人员不存在关联关系；

2、发行人历次股权转让均已履行完毕，不存在潜在纠纷；历次增资真实、合法、有效，增资资金均已实际缴纳，发行人股东出资资金来源合法，不存在股份代持、委托持股、一致行动关系或其他特殊利益安排的情形；历次增资并未涉及国有股东增资；历次股权变动履行的程序合法合规；

3、发行人自然人股东在整体变更设立股份有限公司中未涉纳税义务，在股份转让、股利分配中已经依法履行了纳税义务，不存在税务方面的重大违法违规情形。

反馈问题 2

2、请发行人补充披露员工持股平台经略即远、格物致慧、闻涛岭潮的合伙人入职时间、历任职务以及任职期限、出资来源是否合法及支付情况、是否存在出资份额代持或者其他特殊利益安排、发行人及大股东是否提供相关财务资助，离职后关于出资份额处理的约定或者安排，报告期内上述股东出资人的变动情况。请保荐机构和发行人律师对上述事项发表明确核查意见，说明核查过程。

核查过程：

- 1、查阅经略即远、格物致慧、闻涛岭潮的工商档案资料；
- 2、登录国家企业信用信息公示系统查询经略即远、格物致慧、闻涛岭潮的基本情况；
- 3、查阅经略即远、格物致慧、闻涛岭潮的全体合伙人的劳动合同、社会保险和住房公积金缴纳证明；
- 4、查阅经略即远、格物致慧、闻涛岭潮的全体合伙人缴付出资的凭证、受让出资份额的付款凭证；
- 5、取得了经略即远、格物致慧、闻涛岭潮的全体合伙人在发行人历任职务

的清单；

- 6、查阅了合伙人退伙的相关协议、文件及付款凭证；
- 7、取得经略即远、格物致慧、闻涛岭潮的全体合伙人出具的承诺；
- 8、查阅了发行人及大股东的银行交易记录。

核查内容：

一、员工持股平台合伙人基本情况

（一）经略即远

截至本补充法律意见书出具之日，经略即远持有发行人17,498,180股股份，执行事务合伙人为陈瑾瑾，经略即远目前的合伙人均为发行人或迪普信息的在职员工，具备《合伙企业法》及经略即远合伙协议约定的合伙人资格，合伙人及出资情况如下：

| 序号 | 出资人 | 出资额 (万元) | 出资比例 (%) | 入职时间 | 历任职务 | 任职期限 |
|----|-----|-------------|-------------|------------|-------------------|-------------------------|
| 1 | 陈瑾瑾 | 0.7300 | 0.0935 | 2012.08.16 | 人力资源部总监 | 2012.08.16 至今 |
| | | | | | 副总裁 | 2014.12.21 至 2016.12.12 |
| | | | | | 副总经理 | 2016.12.12 至今 |
| 2 | 徐卫武 | 228.9972 | 29.3362 | 2013.04.07 | 市场部副总裁 | 2013.04.07 至今 |
| | | | | | 监事 | 2016.12.12 至 2017.03.27 |
| 3 | 康亮 | 35.6889 | 4.5719 | 2013.04.08 | 市场部副总裁 | 2013.04.08 至 2016.12.12 |
| | | | | | 副总裁 | 2014.12.21 至 2016.12.12 |
| | | | | | 副总经理 | 2016.12.12 至今 |
| 4 | 李强 | 85.9974 | 11.0166 | 2013.01.04 | 市场部总裁 | 2013.01.04 至今 |
| | | | | | 副总裁 | 2014.12.21 至 2016.12.12 |
| | | | | | 副总经理 | 2016.12.12 至今 |
| 5 | 秦德楼 | 35.6889 | 4.5719 | 2012.08.14 | 驱动开发部部长 | 2012.08.14 至今 |
| 6 | 袁源 | 15.6139 | 2.0002 | 2012.08.25 | 技术支援部总监 | 2012.08.25 至 2016.06.14 |
| | | | | | 测试中心副部长 | 2016.06.14 至今 |
| 7 | 吴刚 | 22.3056 | 2.8574 | 2010.06.24 | 硬件开发部副部长 | 2010.06.24 至 2016.02.17 |
| | | | | | 逻辑开发部副部长 | 2016.02.17 至今 |
| | | | | | 迪普信息研究开发部 逻辑经理 | 2017.07.07 至今 |
| 8 | 王振 | 35.6889 | 4.5719 | 2012.08.16 | 安全产品研发部部长 | 2012.08.16 至今 |
| | | | | | 安全产品事业部 副总裁 | 2015.12.25 至今 |
| 9 | 王涛 | 13.3833 | 1.7145 | 2008.12.16 | 研发工程师 | 2008.12.16 至 2011.07.15 |
| | | | | | 研发经理 | 2011.07.15 至 2017.07.07 |

| | | | | | | |
|----|-----|---------|--------|------------|-----------------|-------------------------|
| | | | | | 迪普信息研究开发部 总监 | 2017.07.07 至今 |
| 10 | 李 喻 | 7.5839 | 0.9715 | 2010.03.22 | 研发工程师 | 2010.03.22 至 2014.02.20 |
| | | | | | 研发经理 | 2014.02.20 至今 |
| 11 | 王树太 | 7.5839 | 0.9715 | 2009.09.14 | 研发工程师 | 2009.09.14 至 2012.08.09 |
| | | | | | 研发经理 | 2012.08.09 至今 |
| 12 | 白 梅 | 7.5839 | 0.9715 | 2008.09.19 | 研发工程师 | 2008.09.19 至 2011.07.15 |
| | | | | | 研发经理 | 2011.07.15 至今 |
| 13 | 王 朝 | 7.1378 | 0.9144 | 2009.08.27 | 研发工程师 | 2009.08.27 至 2014.02.20 |
| | | | | | 研发经理 | 2014.02.20 至今 |
| 14 | 李 瑞 | 26.7667 | 3.4289 | 2011.03.21 | 产品管理部部长 | 2011.03.21 至 2014.06.26 |
| | | | | | 安全产品部部长 | 2014.06.26 至 2015.01.08 |
| | | | | | 产品行销部副部长 | 2015.01.08 至 2015.12.25 |
| | | | | | 安全产品事业部总裁 | 2015.12.25 至今 |
| | | | | | 安全产品部行销部 部长 | 2016.01.12 至今 |
| 15 | 董 凯 | 24.5361 | 3.1432 | 2011.05.30 | 营销部总监 | 2011.05.30 至今 |
| | | | | | 迪普信息总裁 | 2017.05.31 至今 |
| 16 | 刘亚伟 | 7.5839 | 0.9715 | 2013.05.22 | 系统部总监 | 2013.05.22 至今 |
| 17 | 白 炜 | 13.3833 | 1.7145 | 2009.04.30 | 产品行销部部门副 部长 | 2009.04.30 至 2013.12.09 |
| | | | | | 系统部总监 | 2013.12.09 至今 |
| 18 | 夏 蕾 | 24.5361 | 3.1432 | 2011.03.01 | 财务副总监 | 2011.03.01 至今 |
| | | | | | 迪普信息财务总监 | 2017.5.31 至今 |
| 19 | 李艳艳 | 8.4761 | 1.0858 | 2010.03.01 | 办事处销售部副主任 | 2010.03.01 至 2014.02.28 |
| | | | | | 办事处主任 | 2014.02.28 至今 |
| 20 | 刘晟宾 | 6.6917 | 0.8572 | 2011.10.08 | 办事处销售部主任 | 2011.10.08 至 2014.02.28 |
| | | | | | 办事处主任 | 2014.02.28 至今 |
| 21 | 郑树生 | 51.3433 | 6.5773 | 2012.12.20 | 执行董事 | 2016.03.22 至 2016.12.12 |
| | | | | | 董事长、总经理 | 2016.12.12 至今 |
| 22 | 陈 宁 | 5.7994 | 0.7429 | 2010.03.16 | 研发工程师 | 2010.03.16 至 2016.02.17 |
| | | | | | 研发经理 | 2016.02.17 至今 |
| 23 | 刘彦静 | 5.7994 | 0.7429 | 2010.06.01 | 研发工程师 | 2010.06.01 至 2016.02.17 |
| | | | | | 研发经理 | 2016.02.17 至今 |
| 24 | 范兴达 | 6.6917 | 0.8572 | 2011.08.01 | 办事处主任 | 2011.08.01 至今 |
| 25 | 谢 璘 | 7.5839 | 0.9715 | 2013.03.28 | 办事处销售部主任 | 2013.03.28 至 2016.01.05 |
| | | | | | 办事处主任 | 2016.01.05 至今 |
| 26 | 叶 倩 | 5.7994 | 0.7429 | 2009.08.03 | 研发工程师 | 2009.08.03 至 2011.07.15 |
| | | | | | 研发经理 | 2011.07.15 至今 |
| 27 | 俞哲伟 | 3.5689 | 0.4572 | 2011.11.09 | 研发工程师 | 2011.11.09 至 2016.01.16 |
| | | | | | 研发经理 | 2016.01.16 至今 |
| 28 | 滕晓燕 | 2.6767 | 0.3429 | 2010.10.18 | 研发工程师 | 2010.10.18 至 2014.02.20 |
| | | | | | 研发经理 | 2014.02.20 至今 |

| | | | | | | |
|----|-----|--------|--------|------------|---------------|-------------------------|
| 29 | 郭 峰 | 4.9072 | 0.6286 | 2013.11.18 | 行业代表 | 2013.11.18 至 2015.01.16 |
| | | | | | 办事处销售部主任 | 2015.01.16 至今 |
| 30 | 付 强 | 5.3533 | 0.6858 | 2009.06.15 | 产品管理部副部长 | 2009.06.15 至 2014.06.26 |
| | | | | | 产品行销部产品副部长 | 2014.06.26 至今 |
| 31 | 朱晓康 | 5.3533 | 0.6858 | 2009.12.01 | 产品管理部副部长 | 2009.12.01 至 2014.06.26 |
| | | | | | 产品行销部产品副部长 | 2014.06.26 至今 |
| 32 | 秦 天 | 4.9072 | 0.6286 | 2011.03.14 | 产品拓展部副部长 | 2011.03.14 至 2014.06.26 |
| | | | | | 产品行销部产品副部长 | 2014.06.26 至 2014.09.05 |
| | | | | | 办事处主任 | 2014.09.05 至今 |
| 33 | 申 俊 | 4.9072 | 0.6286 | 2013.01.15 | 行业代表 | 2013.01.15 至 2015.11.10 |
| | | | | | 办事处主任 | 2015.11.10 至今 |
| 34 | 张益先 | 4.9072 | 0.6286 | 2013.08.22 | 行业代表 | 2013.08.22 至 2016.04.28 |
| | | | | | 办事处销售部主任 | 2016.04.28 至 2016.06.27 |
| | | | | | 办事处主任 | 2016.06.27 至今 |
| 35 | 梁红玉 | 2.6767 | 0.3429 | 2011.01.17 | 办事处副主任 | 2011.01.17 至 2013.11.28 |
| | | | | | 办事处销售部主任 | 2013.11.28 至今 |
| 36 | 连冬海 | 2.6767 | 0.3429 | 2011.04.11 | 办事处产品副主任 | 2011.04.11 至 2013.09.30 |
| | | | | | 产品行销部产品拓展副部长 | 2013.09.30 至 2016.01.12 |
| | | | | | 渠道管理部副部长 | 2016.01.12 至今 |
| 37 | 贾 骏 | 2.6767 | 0.3429 | 2013.11.20 | 办事处销售部主任 | 2013.11.20 至 2016.01.14 |
| | | | | | 办事处主任 | 2016.01.14 至今 |
| 38 | 任 可 | 2.6767 | 0.3429 | 2013.12.05 | 产品经理 | 2013.12.05 至 2016.01.12 |
| | | | | | 解决方案与运作支持部副部长 | 2016.01.12 至今 |
| 39 | 曾 军 | 2.6767 | 0.3429 | 2015.01.19 | 行业代表 | 2015.01.19 至 2016.11.14 |
| | | | | | 办事处销售部副主任 | 2016.11.14 至今 |
| 40 | 温志敏 | 2.6767 | 0.3429 | 2013.06.18 | 产品经理 | 2013.06.18 至 2014.10.29 |
| | | | | | 办事处产品主任 | 2014.10.29 至 2016.08.01 |
| | | | | | 行业代表 | 2016.08.01 至 2017.01.17 |
| | | | | | 办事处销售部副主任 | 2017.01.17 至今 |
| 41 | 吴 俊 | 2.6767 | 0.3429 | 2014.02.20 | 办事处销售部主任 | 2014.02.20 至今 |
| 42 | 徐永亮 | 6.6917 | 0.8572 | 2010.01.07 | 工程和渠道管理部部长 | 2010.01.07 至今 |
| 43 | 岳伟刚 | 2.6767 | 0.3429 | 2010.12.23 | 服务经理 | 2010.12.23 至今 |
| 44 | 陈 勇 | 2.2306 | 0.2857 | 2011.06.20 | 质量部部长 | 2011.06.20 至今 |
| 45 | 赵 勇 | 2.2306 | 0.2857 | 2013.04.23 | 产品工程部部长 | 2013.04.23 至今 |
| 46 | 冉 芹 | 2.2306 | 0.2857 | 2012.10.22 | 薪酬经理 | 2012.10.22 至今 |
| 47 | 武礼堂 | 2.6767 | 0.3429 | 2013.12.23 | 财务经理 | 2013.12.23 至今 |
| 48 | 陈流林 | 3.1228 | 0.4000 | 2011.09.02 | 研发工程师 | 2011.09.02 至 2014.01.09 |

| | | | | | | |
|----|----|--------|--------|------------|----------|---------------|
| | | | | | 研发经理 | 2014.01.09 至今 |
| 49 | 万涛 | 4.4611 | 0.5715 | 2009.07.31 | 办事处销售部主任 | 2009.07.31 至今 |

经略即远全体合伙人均已按照合伙协议的约定足额出资。经略即远全体合伙人出具承诺：经略即远全体合伙人均已按照合伙协议的约定足额出资，各合伙人对经略即远的出资均为自有或自筹资金，出资来源合法且不存在法律纠纷，不存在出资份额代持、其他特殊利益安排以及发行人和发行人大股东提供相关财务资助等情形。

（二）格物致慧

截至本补充法律意见书出具之日，格物致慧持有发行人17,432,728股股份，执行事务合伙人为邹禧典，格物致慧目前的合伙人均为发行人或迪普信息的在职员工，具备《合伙企业法》及格物致慧合伙协议约定的合伙人资格，合伙人及出资情况如下：

| 序号 | 出资人 | 出资额 (万元) | 出资比例 (%) | 入职时间 | 历任职务 | 任职期限 |
|----|-----|-------------|-------------|------------|------------------|-------------------------|
| 1 | 邹禧典 | 0.7300 | 0.0939 | 2011.06.01 | 财务负责人 | 2011.06.01 至今 |
| | | | | | 副总裁 | 2014.12.21 至 2016.12.12 |
| | | | | | 董事、董事会秘书 | 2016.12.12 至今 |
| | | | | | 迪普信息执行董事 | 2017.05.26 至今 |
| 2 | 钱雪彪 | 44.6111 | 5.7363 | 2012.07.12 | 软件开发部部长 | 2012.07.12 至今 |
| | | | | | 副总经理 | 2016.12.12 至今 |
| | | | | | 迪普信息副总裁、总工程师 | 2017.09.19 至今 |
| 3 | 陈瑾瑾 | 265.6795 | 34.1626 | 2012.08.16 | 人力资源部总监 | 2012.08.16.至今 |
| | | | | | 副总裁 | 2014.12.21 至 2016.12.12 |
| | | | | | 副总经理 | 2016.12.12 至今 |
| 4 | 关巍 | 33.4583 | 4.3022 | 2013.03.29 | 测试中心部长、北京运作支撑部部长 | 2013.03.29 至今 |
| | | | | | 监事会主席 | 2016.12.12 至今 |
| 5 | 冯武通 | 17.8444 | 2.2945 | 2013.04.01 | 应用交付与安全产品部副部长 | 2013.04.01 至 2014.09.23 |
| | | | | | 供应链管理部副总监、采购部部长 | 2014.09.23 至今 |
| 6 | 宋献斌 | 33.4583 | 4.3022 | 2012.08.15 | 硬件开发部部长 | 2012.08.15 至今 |
| 7 | 韩建奎 | 22.3056 | 2.8682 | 2012.08.14 | 应用软件部副部长 | 2012.08.14 至 2016.02.17 |
| | | | | | 应用软件部部长 | 2016.02.17 至今 |

| | | | | | | |
|----|-----|---------|--------|------------|-------------------|-------------------------|
| 8 | 林俊龙 | 22.3056 | 2.8682 | 2012.09.05 | 硬件开发部副部长 | 2012.09.05 至 2016.02.17 |
| | | | | | 逻辑开发部副部长 | 2016.02.17 至今 |
| 9 | 蒋继锋 | 11.1528 | 1.4341 | 2012.05.02 | 硬件开发部副部长 | 2012.05.02 至 2014.01.09 |
| | | | | | 研发经理 | 2014.01.09 至 2016.02.17 |
| | | | | | 硬件开发部副部长 | 2016.02.17 至今 |
| 10 | 杨光 | 7.5839 | 0.9752 | 2009.11.02 | 研发工程师 | 2009.11.02 至 2014.01.09 |
| | | | | | 研发经理 | 2014.01.09 至今 |
| 11 | 符志清 | 7.5839 | 0.9752 | 2010.10.01 | 研发工程师 | 2010.10.01 至 2014.02.20 |
| | | | | | 研发经理 | 2014.02.20 至今 |
| 12 | 岳林 | 7.5839 | 0.9752 | 2009.03.08 | 研发工程师 | 2009.03.08 至 2014.03.21 |
| | | | | | 研发经理 | 2014.03.21 至 2014.05.29 |
| | | | | | 鉴定中心主任 | 2014.05.29 至 2016.02.17 |
| | | | | | 测试中心副部长 | 2016.02.17 至今 |
| 13 | 汪庆权 | 7.1378 | 0.9178 | 2009.09.03 | 研发工程师 | 2009.09.03 至 2012.08.09 |
| | | | | | 研发经理 | 2012.08.09 至今 |
| 14 | 黄成 | 33.4583 | 4.3022 | 2013.04.17 | 运营商市场部总裁 | 2013.04.17 至今 |
| | | | | | 职工监事 | 2017.03.27 至今 |
| 15 | 李树兵 | 24.5361 | 3.1550 | 2013.04.01 | 办事处主任 | 2013.04.01 至 2016.01.04 |
| | | | | | 渠道管理与商业市场部 部部长 | 2016.01.04 至今 |
| 16 | 王文斌 | 15.6139 | 2.0077 | 2011.03.28 | 办事处主任 | 2011.03.28 至今 |
| 17 | 李海江 | 7.5839 | 0.9752 | 2013.06.06 | 办事处主任 | 2013.06.06 至今 |
| 18 | 庄岩 | 6.6917 | 0.8605 | 2009.12.01 | 办事处销售部主任 | 2009.12.01 至今 |
| 19 | 卢骁骏 | 15.6139 | 2.0077 | 2013.12.02 | 信息技术部总监 | 2013.12.02 至今 |
| 20 | 王伟刚 | 8.9222 | 1.1473 | 2009.11.20 | 办事处主任 | 2009.11.20 至今 |
| 21 | 杜巍 | 8.4761 | 1.0899 | 2014.12.15 | 办事处主任 | 2014.12.15 至今 |
| 22 | 郑树生 | 54.0201 | 6.9462 | 2012.12.20 | 执行董事 | 2016.03.22 至 2016.12.12 |
| | | | | | 董事长、总经理 | 2016.12.12 至今 |
| 23 | 刘小兵 | 5.7994 | 0.7457 | 2009.08.28 | 研发工程师 | 2009.08.28 至 2016.02.17 |
| | | | | | 研发经理 | 2016.02.17 至 2017.07.07 |
| | | | | | 迪普信息研发经理 | 2017.07.07 至今 |
| 24 | 孙艳杰 | 5.7994 | 0.7457 | 2009.11.20 | 研发工程师 | 2009.11.20 至 2014.01.09 |
| | | | | | 研发经理 | 2014.01.09 至 2017.07.07 |
| | | | | | 迪普信息研发经理 | 2017.07.07 至今 |
| 25 | 李小龙 | 5.7994 | 0.7457 | 2010.01.01 | 研发工程师 | 2010.01.01 至 2012.08.09 |
| | | | | | 研发经理 | 2012.08.09 至今 |
| 26 | 孙晓广 | 4.4611 | 0.5736 | 2009.08.03 | 技术支援工程师 | 2009.08.03 至 2014.01.01 |
| | | | | | 技术支持中心副主任 | 2014.01.01 至 2016.09.18 |
| | | | | | 服务经理 | 2016.09.18 至今 |
| 27 | 胡嵩 | 6.2456 | 0.8031 | 2010.03.01 | 办事处主任 | 2010.03.01 至今 |
| 28 | 罗星 | 6.6917 | 0.8605 | 2011.07.18 | 产品管理部副部长 | 2011.07.18 至 2014.06.26 |

| | | | | | | |
|----|------|--------|--------|------------|-------------------------------|-------------------------|
| | | | | | 产品行销部产品部长 | 2014.06.26 至今 |
| 29 | 张 瑀 | 2.6767 | 0.3442 | 2010.11.12 | 研发工程师 | 2010.11.12 至 2016.02.17 |
| | | | | | 研发经理 | 2016.02.17 至今 |
| 30 | 欧阳文东 | 5.7994 | 0.7457 | 2008.12.18 | 研发工程师 | 2008.12.18 至 2014.01.19 |
| | | | | | 研发经理 | 2014.01.19 至今 |
| 31 | 仇俊杰 | 4.9072 | 0.6310 | 2010.07.14 | 研发工程师 | 2010.07.14 至 2014.01.09 |
| | | | | | 研发经理 | 2014.01.09 至今 |
| 32 | 李飞朋 | 4.9072 | 0.6310 | 2010.10.18 | 研发工程师 | 2010.10.18 至 2016.02.17 |
| | | | | | 研发经理 | 2016.02.17 至今 |
| 33 | 王 林 | 4.4611 | 0.5736 | 2010.11.01 | 研发工程师 | 2010.11.01 至 2014.01.19 |
| | | | | | 研发经理 | 2014.01.19 至 2017.07.07 |
| | | | | | 迪普信息研发经理 | 2017.07.07 至 2017.09.19 |
| | | | | | 迪普信息技术支援部 总监、研究开发部副 总 监 | 2017.09.19 至今 |
| 34 | 曲 博 | 4.4611 | 0.5736 | 2010.12.27 | 研发工程师 | 2010.12.27 至今 |
| 35 | 孟相玉 | 4.4611 | 0.5736 | 2011.03.01 | 研发工程师 | 2011.03.01 至 2016.02.17 |
| | | | | | 研发经理 | 2016.02.17 至今 |
| 36 | 陈丽萍 | 4.0150 | 0.5163 | 2008.12.24 | 研发工程师 | 2008.12.24 至 2014.01.09 |
| | | | | | 研发经理 | 2014.01.09 至今 |
| 37 | 郭仁杰 | 4.0150 | 0.5163 | 2009.11.09 | 研发工程师 | 2009.11.09 至 2016.02.17 |
| | | | | | 研发经理 | 2016.02.17 至今 |
| 38 | 邢 涛 | 4.4611 | 0.5736 | 2010.07.12 | 研发工程师 | 2010.07.12 至 2014.01.09 |
| | | | | | 研发经理 | 2014.01.09 至今 |
| 39 | 袁 野 | 4.4611 | 0.5736 | 2010.12.15 | 研发工程师 | 2010.12.15 至 2014.01.09 |
| | | | | | 研发经理 | 2014.01.09 至今 |
| 40 | 易 盼 | 2.6767 | 0.3442 | 2011.05.17 | 研发工程师 | 2011.05.17 至 2016.01.16 |
| | | | | | 研发经理 | 2016.01.16 至今 |
| 41 | 肖建民 | 4.0150 | 0.5163 | 2010.10.18 | 研发工程师 | 2010.10.18 至 2016.02.17 |
| | | | | | 研发经理 | 2016.02.17 至今 |
| 42 | 董俊文 | 4.4611 | 0.5736 | 2011.05.04 | 研发工程师 | 2011.05.04 至 2014.01.09 |
| | | | | | 研发经理 | 2014.01.09 至今 |
| 43 | 王富涛 | 4.0150 | 0.5163 | 2011.08.12 | 研发工程师 | 2011.08.12 至 2016.01.16 |
| | | | | | 研发经理 | 2016.01.16 至今 |
| 44 | 马 丁 | 6.6917 | 0.8605 | 2010.11.02 | 办事处销售部主任 | 2010.11.02 至 2015.01.08 |
| | | | | | 办事处主任 | 2015.01.08 至今 |
| 45 | 魏 杰 | 4.4611 | 0.5736 | 2013.05.02 | 行业代表 | 2013.05.02 至 2015.11.05 |
| | | | | | 大客户部部长 | 2015.11.05 至今 |
| 46 | 张翼行 | 2.6767 | 0.3442 | 2010.03.01 | 办事处产品主任 | 2010.03.01 至今 |
| 47 | 王 进 | 2.6767 | 0.3442 | 2011.05.30 | 行业代表 | 2011.05.30 至 2016.04.28 |
| | | | | | 办事处销售部副主任 | 2016.04.28 至今 |
| 48 | 张 敢 | 1.7844 | 0.2294 | 2013.06.17 | 服务经理 | 2013.06.17 至今 |

| | | | | | | |
|----|-----|--------|--------|------------|-----------|-------------------------|
| 49 | 张晓峰 | 4.4611 | 0.5736 | 2009.04.15 | 市场管理办主任助理 | 2009.04.15 至 2014.08.01 |
| | | | | | 市场干部部主任助理 | 2014.08.01 至 2015.06.19 |
| | | | | | 市场管理办主任 | 2015.06.19 至今 |

格物致慧全体合伙人均已按照合伙协议的约定足额出资。格物致慧全体合伙人出具承诺：格物致慧全体合伙人均已按照合伙协议的约定足额出资，各合伙人对格物致慧的出资均为自有或自筹资金，出资来源合法且不存在法律纠纷，不存在出资份额代持、其他特殊利益安排以及发行人和发行人大股东提供相关财务资助等情形。

（三）闻涛岭潮

截至本补充法律意见书出具之日，闻涛岭潮持有发行人17,432,728股股份，执行事务合伙人为李强，闻涛岭潮目前的合伙人均为发行人或迪普信息的在职员工，具备《合伙企业法》及闻涛岭潮合伙协议约定的合伙人资格。合伙人及出资情况如下：

| 序号 | 出资人 | 出资额 (万元) | 出资比例 (%) | 入职时间 | 历任职务 | 任职期限 |
|----|-----|-------------|-------------|------------|---------------|-------------------------|
| 1 | 李 强 | 3.6500 | 0.4691 | 2013.01.04 | 市场部总裁 | 2013.01.04 至今 |
| | | | | | 副总裁 | 2014.12.21 至 2016.12.12 |
| | | | | | 副总经理 | 2016.12.12 至今 |
| 2 | 邹禧典 | 329.2300 | 42.3342 | 2011.06.01 | 财务负责人 | 2011.06.01 至今 |
| | | | | | 副总裁 | 2014.12.21 至 2016.12.12 |
| | | | | | 董事、董事会秘书 | 2016.12.12 至今 |
| | | | | | 迪普信息执行董事 | 2017.05.26 至今 |
| 3 | 李 治 | 40.1500 | 5.1627 | 2012.08.22 | 交换机产品部部长 | 2012.08.22 至今 |
| | | | | | 技术支援部总监 | 2016.06.01 至今 |
| | | | | | 副总经理 | 2016.12.12 至今 |
| 4 | 陈群哲 | 24.5361 | 3.1550 | 2010.06.03 | 供应链管理部部长 | 2010.06.03 至今 |
| 5 | 唐世光 | 33.4583 | 4.3022 | 2012.08.13 | 硬件开发部部长 | 2012.08.13 至 2016.02.17 |
| | | | | | 逻辑开发部部长 | 2016.02.17 至今 |
| 6 | 万 卿 | 22.3056 | 2.8682 | 2012.08.10 | 应用交付与安全产品部部长 | 2012.08.10 至 2016.01.16 |
| | | | | | 应用交付产品研发部部长 | 2016.01.16 至今 |
| 7 | 赵旭东 | 22.3056 | 2.8682 | 2012.08.20 | 软件开发部副部长 | 2012.08.20 至 2016.02.17 |
| | | | | | 总体技术部副部长 | 2016.02.17 至今 |
| 8 | 张 淋 | 20.0750 | 2.5814 | 2011.03.17 | 应用交付与安全产品部副部长 | 2011.03.17 至 2016.01.16 |

| | | | | | | |
|----|-----|---------|--------|------------|-----------------------|-------------------------|
| | | | | | 研发经理 | 2014.01.09 至 2016.01.16 |
| | | | | | 安全研究院院长 | 2016.01.16 至今 |
| 9 | 赵丹 | 7.5839 | 0.9752 | 2008.09.05 | 研发工程师 | 2008.09.05 至 2016.02.17 |
| | | | | | 研发经理 | 2016.02.17 至今 |
| 10 | 冯永刚 | 7.5839 | 0.9752 | 2010.07.28 | 研发工程师 | 2010.07.28 至 2016.02.17 |
| | | | | | 研发经理 | 2016.02.17 至今 |
| 11 | 吴庆 | 7.1378 | 0.9178 | 2008.11.13 | 研发工程师 | 2008.11.13 至 2014.01.09 |
| | | | | | 研发经理 | 2014.01.09 至今 |
| 12 | 王涛 | 7.1378 | 0.9178 | 2009.12.02 | 研发工程师 | 2009.12.02 至 2012.08.09 |
| | | | | | 研发经理 | 2012.08.09 至今 |
| 13 | 杨阳 | 13.3833 | 1.7209 | 2013.04.02 | 系统部总监 | 2013.04.02 至今 |
| 14 | 张锋 | 13.3833 | 1.7209 | 2011.05.09 | 办事处主任 | 2011.05.09 至今 |
| 15 | 王宏伟 | 8.4761 | 1.0899 | 2012.04.16 | 产品拓展部部长 | 2012.04.16 至 2014.06.26 |
| | | | | | 产品行销部产品部长、 运作支持部部长 | 2014.06.26 至 2015.01.08 |
| | | | | | 办事处主任 | 2015.01.08 至今 |
| 16 | 孙晓明 | 8.9222 | 1.1473 | 2010.09.06 | 产品行销部副部长 | 2010.09.06 至 2015.01.08 |
| | | | | | 解决方案与运作支持 部部长 | 2015.01.08 至今 |
| 17 | 于天麟 | 4.9072 | 0.6310 | 2011.07.04 | 销售业务部部长 | 2011.07.04 至 2015.06.19 |
| | | | | | 销售管理部部长 | 2015.06.19 至今 |
| 18 | 张梦明 | 5.3533 | 0.6884 | 2008.11.18 | 培训中心主任 | 2008.11.18 至今 |
| 19 | 徐黎晖 | 7.1378 | 0.9178 | 2014.02.20 | 办事处销售部主任 | 2014.02.20 至 2015.01.08 |
| | | | | | 办事处主任 | 2015.01.08 至今 |
| 20 | 郑树生 | 51.3433 | 6.6020 | 2012.12.20 | 执行董事 | 2016.03.22 至 2016.12.12 |
| | | | | | 董事长、总经理 | 2016.12.12 至今 |
| 21 | 王俊珂 | 5.7994 | 0.7457 | 2010.07.08 | 研发工程师 | 2010.07.08 至 2016.02.17 |
| | | | | | 研发经理 | 2016.02.17 至今 |
| 22 | 孔伟政 | 5.7994 | 0.7457 | 2010.07.12 | 研发工程师 | 2010.07.12 至 2014.02.20 |
| | | | | | 研发经理 | 2014.02.20 至今 |
| 23 | 徐强 | 5.7994 | 0.7457 | 2011.03.02 | 研发工程师 | 2011.03.02 至 2014.01.09 |
| | | | | | 研发经理 | 2014.01.09 至 2017.07.07 |
| | | | | | 迪普信息研究开发部 副总监 | 2017.07.07 至今 |
| 24 | 任红军 | 5.7994 | 0.7457 | 2011.04.28 | 研发工程师 | 2011.04.28 至 2016.02.17 |
| | | | | | 研发经理 | 2016.02.17 至今 |
| 25 | 张玉龙 | 5.7994 | 0.7457 | 2013.04.23 | 行业代表 | 2013.04.23 至 2015.01.16 |
| | | | | | 营销部拓展一部部长 | 2015.01.16 至 2017.05.31 |
| | | | | | 迪普信息市场一部总 监 | 2017.05.31 至今 |
| 26 | 吴镝 | 4.9072 | 0.6310 | 2013.04.01 | 办事处主任 | 2013.04.01 至今 |
| 27 | 佟立超 | 4.0150 | 0.5163 | 2010.05.18 | 研发工程师 | 2010.05.18 至 2014.01.09 |

| | | | | | | |
|----|-----|---------|--------|------------|--------------------|-------------------------|
| | | | | | 研发经理 | 2014.01.09 至今 |
| 28 | 张 宁 | 3.5689 | 0.4589 | 2013.09.25 | 研发工程师 | 2013.09.25 至 2016.01.16 |
| | | | | | 研发经理 | 2016.01.16 至 2017.07.07 |
| | | | | | 迪普信息研发经理 | 2017.07.07 至今 |
| 29 | 朱 梁 | 3.5689 | 0.4589 | 2011.05.16 | 研发工程师 | 2011.05.16 至 2016.01.16 |
| | | | | | 研发经理 | 2016.01.16 至 2017.07.07 |
| | | | | | 迪普信息研发经理 | 2017.07.07 至今 |
| 30 | 刘书超 | 3.5689 | 0.4589 | 2011.12.19 | 研发工程师 | 2011.12.19 至 2016.01.16 |
| | | | | | 研发经理 | 2016.01.16 至今 |
| 31 | 汤永翔 | 3.5689 | 0.4589 | 2011.11.14 | 研发工程师 | 2011.11.14 至 2016.02.17 |
| | | | | | 研发经理 | 2016.02.17 至今 |
| 32 | 雷振华 | 3.5689 | 0.4589 | 2010.11.30 | 研发工程师 | 2010.11.30 至 2014.01.09 |
| | | | | | 研发经理 | 2014.01.09 至今 |
| 33 | 张 浩 | 2.6767 | 0.3442 | 2012.02.21 | 研发工程师 | 2012.02.21 至 2014.01.09 |
| | | | | | 研发经理 | 2014.01.09 至今 |
| 34 | 莫 剑 | 2.6767 | 0.3442 | 2010.05.18 | 研发工程师 | 2010.05.18 至 2014.01.19 |
| | | | | | 研发经理 | 2014.01.19 至今 |
| 35 | 杨 达 | 2.6767 | 0.3442 | 2010.05.04 | 研发工程师 | 2010.05.04 至 2016.02.17 |
| | | | | | 研发经理 | 2016.02.17 至今 |
| 36 | 葛奇维 | 2.6767 | 0.3442 | 2014.02.20 | 研发工程师 | 2014.02.20 至 2016.02.17 |
| | | | | | 研发经理 | 2016.02.17 至今 |
| 37 | 刘吉林 | 5.3533 | 0.6884 | 2009.07.15 | 产品经理 | 2009.07.15 至 2014.09.04 |
| | | | | | 安全产品部副部长、安全咨询服务部部长 | 2014.09.04 至今 |
| 38 | 王 青 | 6.6917 | 0.8605 | 2015.07.06 | 办事处主任 | 2015.07.06 至今 |
| 39 | 季晓虎 | 4.4611 | 0.5736 | 2012.04.09 | 行业代表 | 2012.04.09 至 2015.01.08 |
| | | | | | 系统部部门部长 | 2015.01.8 至今 |
| 40 | 倪 蒙 | 4.0150 | 0.5163 | 2012.01.09 | 行业代表 | 2012.01.09 至 2015.01.16 |
| | | | | | 办事处销售部主任 | 2015.01.16 至今 |
| 41 | 虞 海 | 4.9072 | 0.6310 | 2011.03.21 | 运营商市场部技术部部长 | 2011.03.21 至今 |
| 42 | 徐 君 | 2.6767 | 0.3442 | 2014.10.10 | 系统部部门部长 | 2014.10.10 至 2016.01.12 |
| | | | | | 系统部副总监 | 2016.01.12 至今 |
| 43 | 宋国军 | 2.6767 | 0.3442 | 2012.01.09 | 办事处销售部主任 | 2012.01.09 至 2016.04.28 |
| | | | | | 办事处主任 | 2016.04.28 至今 |
| 44 | 贺子锦 | 2.6767 | 0.3442 | 2010.05.20 | 办事处主任 | 2010.05.20 至 2013.11.28 |
| | | | | | 办事处销售部主任 | 2013.11.28 至今 |
| 45 | 吕长存 | 2.6767 | 0.3442 | 2013.08.21 | 行业代表 | 2013.08.21 至 2016.04.28 |
| | | | | | 办事处销售部副主任 | 2016.04.28 至今 |
| 46 | 李小雅 | 3.5689 | 0.4589 | 2011.10.21 | 备件中心主任 | 2011.10.21 至今 |
| 47 | 陈忠良 | 28.9972 | 3.7286 | 2013.04.16 | 软件架构及算法首席专家 | 2013.04.16 至今 |
| | | | | | 监事 | 2016.12.12 至今 |

| | | | | | | |
|----|-----|--------|--------|------------|-----------|-------------------------|
| 48 | 贾 炜 | 4.4611 | 0.5736 | 2010.07.26 | 办事处产品主任 | 2010.07.26 至 2016.10.26 |
| | | | | | 办事处销售部副主任 | 2016.10.26 至今 |

闻涛岭潮全体合伙人均已按照合伙协议的约定足额出资。闻涛岭潮全体合伙人出具承诺：闻涛岭潮全体合伙人均已按照合伙协议的约定足额出资，各合伙人对闻涛岭潮的出资均为自有或自筹资金，出资来源合法且不存在法律纠纷，不存在出资份额代持、其他特殊利益安排以及发行人和发行人大股东提供相关财务资助等情形。

二、员工持股平台合伙人变动情况

（一）经略即远

2015年9月，陈瑾瑾、康亮、秦德楼等21位自然人共同出资设立经略即远；2016年2月，全体合伙人同意陈瑾瑾、康亮将其持有的经略即远部分出资份额分别转让给秦德楼等股权激励对象，并于2016年11月完成工商变更登记；2016年8月，熊一波、张志群将分别持有的经略即远2.92万元的出资份额转让给陈瑾瑾；2017年3月，贾炜将其持有的经略即远4.46万元的出资份额转让给万涛，李强将其持有的经略即远200.00万元的出资份额转让给徐卫武，陈忠良将其持有的经略即远29.00万元的出资份额转让给徐卫武；2017年12月，席肖军将其持有的经略即远2.68万元的出资份额转让给郑树生。

（二）格物致慧

2015年9月，邹禧典、钱雪彪、李树兵等20位自然人共同出资设立格物致慧；2016年2月，全体合伙人同意邹禧典、钱雪彪将其持有的格物致慧部分出资份额分别转让给李树兵等股权激励对象，并于2016年11月完成工商变更登记；2017年2月，王斌将其持有的格物致慧7.58万元的出资份额转让给陈瑾瑾；2017年4月，陈瑾瑾将其持有的格物致慧4.46万元的出资份额转让给张晓峰；2017年11月，刘毅将其持有的格物致慧5.35万元的出资份额转让给郑树生。

（三）闻涛岭潮

2015年9月，李强、李治、陈群哲等20位自然人共同出资设立闻涛岭潮；2016年2月，全体合伙人同意李强、徐卫武将其持有的闻涛岭潮部分出资份额

分别转让给唐世光等股权激励对象，并于 2016 年 11 月完成工商变更登记；2016 年 5 月，胡轶将其持有的闻涛岭潮 2.92 万元的出资份额转让给李强；2017 年 1 月，魏子东将其持有的闻涛岭潮 2.92 万元的出资份额转让给李强；2017 年 3 月，徐卫武将其持有的闻涛岭潮 33.46 万元的出资份额转让给贾炜、陈忠良；2017 年 5 月，朱金武将其持有的闻涛岭潮 2.68 万元的出资份额转让给邹禧典；2018 年 1 月，王倩将其持有的闻涛岭潮 2.68 万元的出资份额转让给郑树生。

三、员工持股平台合伙人离职后关于出资份额处理的约定

根据发行人与员工持股平台合伙人签署的《员工关于所持财产份额或股份的限售安排、自愿锁定股份及减资退伙的承诺》以及发行人实施的《杭州迪普科技股份有限公司股权激励管理办法》等文件，发行人与员工持股平台合伙人对离职后的出资份额处理作出如下约定：

如果员工持股平台合伙人于发行人上市前与发行人、发行人子公司解除或终止劳动关系，员工持股平台合伙人持有的出资份额由发行人实际控制人或其指定第三人回购，退出价格按照《杭州迪普科技股份有限公司股权激励管理办法》中关于退出价格的条款执行，员工持股平台合伙人应于离职之日起一周内配合员工持股平台办理相关手续。

核查意见：

经核查，本所律师认为：经略即远、格物致慧、闻涛岭潮目前的合伙人均为发行人或迪普信息的在职员工，具备《合伙企业法》及经略即远、格物致慧、闻涛岭潮合伙协议约定的合伙人资格。各合伙人对经略即远、格物致慧、闻涛岭潮的出资来源合法、真实，不存在出资份额代持或者其他特殊利益安排，亦不存在发行人及大股东提供相关财务资助的情形。相关出资人离职后关于出资份额处理的约定或者安排符合法律、法规及合伙协议的规定，不存在法律纠纷或潜在纠纷。

反馈问题 3

3、请发行人说明中移创新、方广创投、杭州哲创、伯乐圣赢的股东或合伙人（直至自然人或国资主体）情况，是否与发行人控股股东、实际控制人、董事、监事、高管以及中介机构存在关联关系或其他利益安排，报告期内是否与

发行人存在交易和资金往来，是否与发行人客户和供应商之间存在关联关系、交易或资金往来，是否存在国有股东出资超过50%的情形，是否存在须履行国有股转持程序的情形。请保荐机构和发行人律师对上述事项发表明确核查意见，说明核查过程。

核查过程：

1、查验了中移创新、方广创投、杭州哲创、伯乐圣赢提供的工商登记资料并查询了国家企业信用信息公示系统，重点进行了对股东的股东或合伙人（直至自然人或国资主体）的穿透式核查；

2、对发行人股东、实际控制人、董监高及其核心人员进行了访谈，并取得了调查表或承诺函；

3、取得了中移创新、方广创投、杭州哲创、伯乐圣赢及其普通合伙人的承诺与确认函；

4、查阅了发行人、实际控制人、董监高以及中移创新、方广创投、杭州哲创、伯乐圣赢的银行交易记录；

5、对中移创新及其普通合伙人进行了国有股东出资、国有股转持问题的访谈，并取得了中移创新及其普通合伙人中移国投创新投资管理有限公司出具的《说明》；

6、对报告期内主要关联方、客户、供应商进行了实地走访，并登录国家企业信用信息公示系统查询主要关联方、客户、供应商的工商信息，就其与中移创新、方广创投、杭州哲创、伯乐圣赢是否存在关联关系进行了对比核查。

核查内容：

（一）中移创新

1、合伙人穿透情况

本所律师已就中移创新的合伙人情况，依据其合伙协议、工商档案、出具的承诺、确认函以及国家企业信用信息公示系统进行穿透核查，截至本补充法律意见书出具之日，中移创新的出资结构如下：

| 序号 | 合伙人名称 | 合伙人性质 | 出资额（万元） | 出资比例 |
|----|----------------|-------|-------------------|----------------|
| 1 | 中国移动通信有限公司 | 有限合伙人 | 150,000.00 | 50.00% |
| 2 | 国家开发投资集团有限公司 | 有限合伙人 | 100,000.00 | 33.33% |
| 3 | 深圳市引导基金投资有限公司 | 有限合伙人 | 45,000.00 | 15.00% |
| 4 | 中移国投创新投资管理有限公司 | 普通合伙人 | 5,000.00 | 1.67% |
| 合计 | | - | 300,000.00 | 100.00% |

注：截至本补充法律意见书出具之日，中移创新合伙人已就上述出资事宜签署《合伙协议》，尚未完成工商变更登记。

穿透直至自然人或国资主体的具体情况详见本补充法律意见书的“附件1 中移创新、方广创投、杭州哲创、伯乐圣赢穿透核查信息—中移创新”。

2、是否与发行人控股股东、实际控制人、董事、监事、高管以及中介机构存在关联关系或其他利益安排

2016年12月，中移创新成为发行人股东，并提名中移国投创新投资管理有限公司（以下简称“中移国投”）的董事总经理黄海波担任发行人董事。

除上述情形外，报告期内，中移创新与发行人控股股东、实际控制人、董事、监事、高管以及中介机构不存在其他关联关系或其他利益安排。

3、报告期内是否与发行人存在交易和资金往来

本所律师已经核查并取得：发行人、发行人控股股东、实际控制人、董事、监事、高管的银行交易记录；中移创新的银行交易记录；中移创新及其普通合伙人出具的承诺和确认函。

报告期内，中移创新除向发行人支付投资款外，与发行人不存在其他交易和资金往来。

4、是否与发行人客户和供应商之间存在关联关系、交易或资金往来

报告期内，中移创新有限合伙人中国移动通信有限公司、中移国投的股东中国移动通信集团有限公司为发行人的客户，其中，中国移动通信有限公司为中国移动通信集团有限公司控制的下属公司。具体情况详见本补充法律意见书“反馈

问题7”。

除上述情形外，报告期内，中移创新与发行人的客户、供应商不存在其他关联关系、交易或资金往来。

5、是否存在国有股东出资超过 50% 的情形，是否存在须履行国有股转持程序的情形

(1) 根据中移创新的出资结构，中移创新的国有出资人中国移动通信有限公司、国家开发投资集团有限公司及深圳市引导基金投资有限公司合计出资超过 50%。

(2) 根据《国务院国有资产监督管理委员会关于施行<上市公司国有股东标识管理暂行规定>有关问题的函》（国资厅产权[2008]80号，下称“80号文”）的规定，上市公司的股东是否被标识为国有股东，主要依据以下四项标准：“1、政府机构、部门、事业单位、国有独资企业或出资人全部为国有独资企业的有限责任公司或股份有限公司。2、上述单位或企业独家持股比例达到或超过50%的公司制企业；上述单位或企业合计持股比例达到或超过50%，且其中之一为第一大股东的公司制企业。3、上述‘2’中所述企业连续保持绝对控股关系的各级子企业。4、以上所有单位或企业的所属单位或全资子公司。”80号文是认定上市公司国有股东的判断依据，其对国有股东的认定主要针对的是公司制企业，对于“合伙企业”的认定并无明确的法律依据，因此中移创新无须依照《国务院国有资产监督管理委员会、中国证券监督管理委员会关于印发<上市公司国有股东标识管理暂行规定>的通知》（国资发产权[2007]108号）进行“SS”国有股东标识。

同时，根据《国务院关于印发划转部分国有资本充实社保基金实施方案的通知》（国发[2017]49号，下称“49号文”）的规定，《国务院关于印发减持国有股筹集社会保障资金管理暂行办法的通知》（国发[2001]22号）和《财政部、国资委、证监会、社保基金会关于印发〈境内证券市场转持部分国有股充实全国社会保障基金实施办法〉的通知》（财企[2009]94号）等国有股转（减）持政策已经停止执行，同时中移创新亦不属于49号文规定的划转范围与对象，因此，中移创新无须履行国有股转持程序。

根据中移创新及中移国投出具的《说明》，经与国务院国有资产监督管理委员会产权局相关处室沟通并获得确认，国有出资背景的合伙制私募股权基金不认定为国有股东，包括但不限于中移创新产业基金（深圳）合伙企业（有限合伙）等，该等基金为市场化运作的私募股权投资基金，不认定为国有股东，不需要根据《上市公司国有股东标识管理暂行规定》（国资发产权[2007] 108 号）标注“SS”标识，其所持有的拟上市公司的股权不需要根据《境内证券市场转持部分国有股充实全国社会保障基金实施办法》（财企[2009]94号）等相关规定履行国有股转持程序。

（二）方广创投

1、合伙人穿透情况

本所律师已就方广创投的合伙人情况，依据其合伙协议、工商档案、出具的承诺、确认函以及国家企业信用信息公示系统进行穿透核查，截至本补充法律意见书出具之日，方广创投的出资结构如下：

| 序号 | 合伙人名称 | 合伙人性质 | 出资额（万元） | 出资比例 |
|----|----------------------|-------|------------------|----------------|
| 1 | 上海昌广创业投资合伙企业（有限合伙） | 有限合伙人 | 27,270.0000 | 51.96% |
| 2 | 国创元禾创业投资基金（有限合伙） | 有限合伙人 | 12,620.0000 | 24.05% |
| 3 | 常州和泰股权投资有限公司 | 有限合伙人 | 3,000.0000 | 5.72% |
| 4 | 恒生电子股份有限公司 | 有限合伙人 | 3,000.0000 | 5.72% |
| 5 | 上海长行创业投资合伙企业（有限合伙） | 有限合伙人 | 2,080.0000 | 3.96% |
| 6 | 宁波朗丰投资合伙企业（有限合伙） | 有限合伙人 | 2,000.0000 | 3.81% |
| 7 | 国信弘盛创业投资有限公司 | 有限合伙人 | 1,000.0000 | 1.91% |
| 8 | 深圳市德之青投资有限公司 | 有限合伙人 | 1,000.0000 | 1.91% |
| 9 | 苏州方广创业投资管理合伙企业（有限合伙） | 普通合伙人 | 510.0000 | 0.97% |
| 合计 | | - | 52,480.00 | 100.00% |

穿透直至自然人或国资主体的具体情况详见本补充法律意见书的“附件1 中移创新、方广创投、杭州哲创、伯乐圣赢穿透核查信息—方广创投”。

2、是否与发行人控股股东、实际控制人、董事、监事、高管以及中介机构

存在关联关系或其他利益安排

2014年3月，方广创投成为发行人股东，后提名苏州方广创业投资管理合伙企业（有限合伙）（以下简称“方广创业”）的普通合伙人上海方广投资管理有限公司（以下简称“上海方广”）的首席财务官陶渊担任发行人董事。

除上述情形外，报告期内，方广创投与发行人控股股东、实际控制人、董事、监事、高管以及中介机构不存在其他关联关系或其他利益安排。

3、报告期内是否与发行人存在交易和资金往来

本所律师已经核查并取得：发行人、发行人控股股东、实际控制人、董事、监事、高管的银行交易记录；方广创投的银行交易记录；方广创投及其普通合伙人出具的承诺和确认函。

报告期内，方广创投除向发行人支付投资款外，与发行人不存在其他交易和资金往来。

4、是否与发行人客户和供应商之间存在关联关系、交易或资金往来

本所律师已经核查并取得：发行人、发行人控股股东、实际控制人、董事、监事、高管的银行交易记录；发行人供应商及客户名录；方广创投的银行交易记录；方广创投及其普通合伙人出具的承诺和确认函。

报告期内，方广创投与发行人的客户、供应商不存在关联关系、交易或资金往来。

5、是否存在国有股东出资超过 50% 的情形，是否存在须履行国有股转持程序的情形

根据方广创投的出资结构，方广创投不存在国有股东出资超过50%的情形，亦不存在须履行国有股转持程序的情形。

（三）杭州哲创

1、合伙人穿透情况

本所律师已就杭州哲创的合伙人情况，依据其合伙协议、工商档案、出具的

承诺、确认函以及国家企业信用信息公示系统进行穿透核查，截至本补充法律意见书出具之日，杭州哲创的出资结构如下：

| 序号 | 合伙人名称 | 合伙人性质 | 出资额（万元） | 出资比例 |
|----|--------------------|-------|------------------|----------------|
| 1 | 杭州滨江众创投资合伙企业（有限合伙） | 有限合伙人 | 3,000.00 | 30.00% |
| 2 | 陈 潜 | 有限合伙人 | 1,200.00 | 12.00% |
| 3 | 黄东良 | 有限合伙人 | 1,000.00 | 10.00% |
| 4 | 华水芳 | 有限合伙人 | 1,000.00 | 10.00% |
| 5 | 王丰英 | 有限合伙人 | 800.00 | 8.00% |
| 6 | 陈 莹 | 有限合伙人 | 600.00 | 6.00% |
| 7 | 胡天华 | 有限合伙人 | 500.00 | 5.00% |
| 8 | 华水云 | 有限合伙人 | 500.00 | 5.00% |
| 9 | 鲍利君 | 有限合伙人 | 300.00 | 3.00% |
| 10 | 曹水珍 | 有限合伙人 | 300.00 | 3.00% |
| 11 | 蒋国勇 | 有限合伙人 | 250.00 | 2.50% |
| 12 | 杨 轲 | 有限合伙人 | 200.00 | 2.00% |
| 13 | 丁梦音 | 有限合伙人 | 200.00 | 2.00% |
| 14 | 浙江赛伯乐科创股权投资管理有限公司 | 普通合伙人 | 100.00 | 1.00% |
| 15 | 袁智勇 | 有限合伙人 | 50.00 | 0.50% |
| 合计 | | - | 10,000.00 | 100.00% |

穿透直至自然人或国资主体的具体情况详见本补充法律意见书的“附件 1 中移创新、方广创投、杭州哲创、伯乐圣赢穿透核查信息—杭州哲创”。

2、是否与发行人控股股东、实际控制人、董事、监事、高管以及中介机构存在关联关系或其他利益安排

2016年12月，杭州哲创成为发行人股东，并提名有限合伙人袁智勇担任发行人董事。

除上述情形外，报告期内，杭州哲创与发行人控股股东、实际控制人、董事、监事、高管以及中介机构不存在其他关联关系或其他利益安排。

3、报告期内是否与发行人存在交易和资金往来

本所律师已经核查并取得：发行人、发行人控股股东、实际控制人、董事、监事、高管的银行交易记录；杭州哲创的银行交易记录；杭州哲创及其普通合伙人出具的承诺和确认函。

报告期内，杭州哲创除向发行人支付投资款外，与发行人不存在其他交易和资金往来。

4、是否与发行人客户和供应商之间存在关联关系、交易或资金往来

本所律师已经核查并取得：发行人、发行人控股股东、实际控制人、董事、监事、高管的银行交易记录；发行人供应商及客户名录；杭州哲创的银行交易记录；杭州哲创及其普通合伙人出具的承诺和确认函。

报告期内，杭州哲创与发行人的客户、供应商不存在关联关系、交易或资金往来。

5、是否存在国有股东出资超过 50% 的情形，是否存在须履行国有股转持程序的情形

根据杭州哲创的出资结构，杭州哲创不存在国有股东出资的情形，亦不存在须履行国有股转持程序的情形。

（四）伯乐圣赢

1、合伙人穿透情况

本所律师已就伯乐圣赢的合伙人情况，依据其合伙协议、工商档案、出具的承诺、确认函以及国家企业信用信息公示系统进行穿透核查，截至本补充法律意见书出具之日，伯乐圣赢的出资结构如下：

| 序号 | 合伙人名称 | 合伙人性质 | 出资额（万元） | 出资比例 |
|----|--------------------|-------|------------------|----------------|
| 1 | 浙江中赢资本投资合伙企业（有限合伙） | 有限合伙人 | 49,500.00 | 99.00% |
| 2 | 浙江赛伯乐科创股权投资管理有限公司 | 普通合伙人 | 500.00 | 1.00% |
| 合计 | | - | 50,000.00 | 100.00% |

穿透直至自然人或国资主体的具体情况详见本补充法律意见书的“附件 1 中移创新、方广创投、杭州哲创、伯乐圣赢穿透核查信息—伯乐圣赢”。

2、是否与发行人控股股东、实际控制人、董事、监事、高管以及中介机构存在关联关系或其他利益安排

2016年12月，伯乐圣赢成为发行人股东，并提名浙江赛伯乐科创股权投资管理有限公司（以下简称“赛伯乐”）的副总裁袁智勇担任发行人董事。

除上述情形外，报告期内，伯乐圣赢与发行人控股股东、实际控制人、董事、监事、高管以及中介机构不存在其他关联关系或其他利益安排。

3、报告期内是否与发行人存在交易和资金往来

本所律师已经核查并取得：发行人、发行人控股股东、实际控制人、董事、监事、高管的银行交易记录；伯乐圣赢的银行交易记录；伯乐圣赢及其普通合伙人出具的承诺和确认函。

报告期内，伯乐圣赢除向发行人支付投资款外，与发行人不存在其他交易和资金往来。

4、是否与发行人客户和供应商之间存在关联关系、交易或资金往来

本所律师已经核查并取得：发行人、发行人控股股东、实际控制人、董事、监事、高管的银行交易记录；发行人供应商及客户名录；伯乐圣赢的银行交易记录；伯乐圣赢及其普通合伙人出具的承诺和确认函。

报告期内，伯乐圣赢与发行人的客户、供应商不存在关联关系、交易或资金往来。

5、是否存在国有股东出资超过 50% 的情形，是否存在须履行国有股转持程序的情形

根据伯乐圣赢的出资结构，伯乐圣赢不存在国有股东出资的情形，亦不存在须履行国有股转持程序的情形。

核查意见：

经核查，本所律师认为：

1、2016年12月，中移创新成为发行人股东，并提名中移国投的董事总经理黄海波担任发行人董事； 2014年3月，方广创投成为发行人股东，后提名上海方

广的首席财务官陶渊担任发行人董事；2016年12月，杭州哲创、伯乐圣赢成为发行人股东，并提名杭州哲创的有限合伙人、赛伯乐的副总裁袁智勇担任发行人董事。

除上述情形外，报告期内，中移创新、方广创投、杭州哲创、伯乐圣赢与发行人控股股东、实际控制人、董事、监事、高管以及中介机构不存在其他关联关系或其他利益安排；

2、报告期内，中移创新、方广创投、杭州哲创、伯乐圣赢除向发行人支付投资款外，与发行人不存在其他交易和资金往来；

3、报告期内，除中国移动通信有限公司及中国移动通信集团有限公司与发行人存在正常业务资金往来外，中移创新、方广创投、杭州哲创、伯乐圣赢与发行人的客户、供应商不存在其他关联关系、交易或资金往来；

4、除中移创新存在国有出资人中国移动通信有限公司、国家开发投资集团有限公司及深圳市引导基金投资有限公司合计出资超过 50% 的情形之外，方广创投、杭州哲创、伯乐圣赢不存在国有股东出资超过 50% 的情形；中移创新、方广创投、杭州哲创、伯乐圣赢均不存在须履行国有股转持程序的情形。

反馈问题 4

4、发行人拥有1家全资子公司杭州迪普信息技术有限公司，于2017年5月设立。请发行人按照《公开发行证券的公司信息披露内容与格式准则第28号—创业板公司招股说明书》的要求补充披露杭州迪普的相关信息，设立该公司的原因和背景，与发行人主营业务的关系。请保荐机构、发行人律师发表核查意见。

核查内容：

（一）杭州迪普信息技术有限公司的相关信息

1、迪普信息的基本情况

| | |
|----------|--------------------|
| 企业名称 | 杭州迪普信息技术有限公司 |
| 统一社会信用代码 | 91330108MA28T9JR2H |
| 法定代表人 | 邹禧典 |

| | |
|------|--|
| 注册资本 | 3,000.00 万元 |
| 实收资本 | 3,000.00 万元 |
| 成立时间 | 2017 年 5 月 26 日 |
| 企业住所 | 浙江省杭州市滨江区西兴街道通和路 68 号中财大厦 11 楼 A 区 05 室 |
| 经营范围 | 技术开发、技术服务、技术咨询、成果转让：计算机信息技术、计算机软硬件、数据通信产品、网络安全产品、应用交付产品及网络产品；销售：计算机软硬件、网络安全产品、应用交付产品及网络产品、第二类增值电信业务中的信息服务业务（仅限互联网信息服务）、通信设备；货物进出口（法律、行政法规禁止经营的项目除外，法律、行政法规限制经营的项目取得许可后方可经营）（依法须经批准的项目，经相关部门批准后方可开展经营活动）。 |

2、迪普信息的股东构成及控制情况

截至本补充法律意见书出具之日，发行人持有迪普信息 100.00% 股权，迪普信息为发行人全资子公司。

3、迪普信息的主营业务及其与发行人主营业务的关系

截至 2017 年 6 月末，迪普信息暂未实际开展生产经营活动。

4、迪普信息的简要财务数据

迪普信息最近一年及一期的简要财务数据如下：

单位：万元

| 2016 年 12 月 31 日/2016 年度 | | | 2017 年 6 月 30 日/2017 年 1-6 月 (经立信会计师事务所审计) | | |
|--------------------------|-----|-----|---|----------|-----|
| 总资产 | 净资产 | 净利润 | 总资产 | 净资产 | 净利润 |
| - | - | - | 3,000.00 | 3,000.00 | - |

(二) 设立迪普信息的原因及背景

随着发行人业务规模的不断增长，为了满足发行人未来业务发展的需要，发行人于 2017 年 5 月 26 日设立了全资子公司迪普信息，以便未来进一步优化管理水平、提升公司的管理效率。截至 2017 年 6 月末，迪普信息暂未开展实际生产经营活动。

核查意见：

根据发行人提供的杭州迪普信息技术有限公司的营业执照、公司章程、财务

报表等资料，并访谈了发行人相关管理人员和工作人员。

经核查，本所律师认为：迪普信息系发行人为了满足未来业务发展需要于2017年5月设立的全资子公司，以便未来进一步优化管理水平、提升公司的管理效率。截至2017年6月末，迪普信息暂未开展实际生产经营活动。

反馈问题 5

5、发行人实际控制人郑树生持股40.89%的宏杉科技的主营业务为企业级专业化存储系统及解决方案研发、生产与销售，宏杉科技与发行人存在共用渠道商的情形。请发行人：（1）说明宏杉科技的基本情况，包括成立时间、注册资本、股权结构、控股股东及实际控制人、报告期内资产、收入及盈利状况、实际经营范围和主营业务情况、是否与发行人从事相同或相似业务。（2）说明宏杉科技报告期内与发行人的关联交易的具体内容、定价依据及公允性、交易的合理性与必要性。（3）说明宏杉科技与发行人共用销售渠道的具体情况，包括在各渠道商销售的具体内容，金额及占比，定价依据，并结合直销产品价格、市场同类产品价格说明定价的公允性。请保荐机构和发行人律师对上述事项发表明确核查意见，说明核查过程与依据。

核查过程：

1、获取了宏杉科技的营业执照、公司章程、最近三年一期经审计的财务报表以及公开披露的招股说明书，核实了宏杉科技的基本情况；

2、获取了报告期内发行人的销售收入明细单、采购入库单，取得了发行人和宏杉科技的关联交易对应的销售合同、发货通知书、货物签收单及销售发票等原始资料，确认了交易具体内容和定价依据；

3、对比了发行人与宏杉科技的交易对应产品的同类同期产品的销售价格（毛利率），核实了交易定价公允性；

4、获取了报告期内发行人与宏杉科技的渠道销售代理商名单，并进行匹配，确定了共用渠道销售情况；

5、获取了报告期内发行人和宏杉科技的销售收入明细单，核查了共用渠道销售代理商的金额及占比情况；

6、获取了上述发行人和宏杉科技与共用渠道销售代理商之间的销售合同、发货通知书、货物签收单及销售发票等原始资料，确认了交易具体内容和定价依据；

7、获取了报告期内发行人和宏杉科技与共用渠道销售代理商交易产品的直销产品价格（毛利率）、市场同类产品价格（毛利率）、可比（拟）上市公司同类产品毛利率等数据，核实了定价公允性；

8、走访了报告期内重合的总代理商、直接交易的其他代理商以及其他重要的重合下级代理商和最终用户；

9、就宏杉科技基本情况，宏杉科技与发行人的关联交易，以及宏杉科技与发行人的共用渠道情况，访谈了发行人和宏杉科技的相关人员。

核查内容：

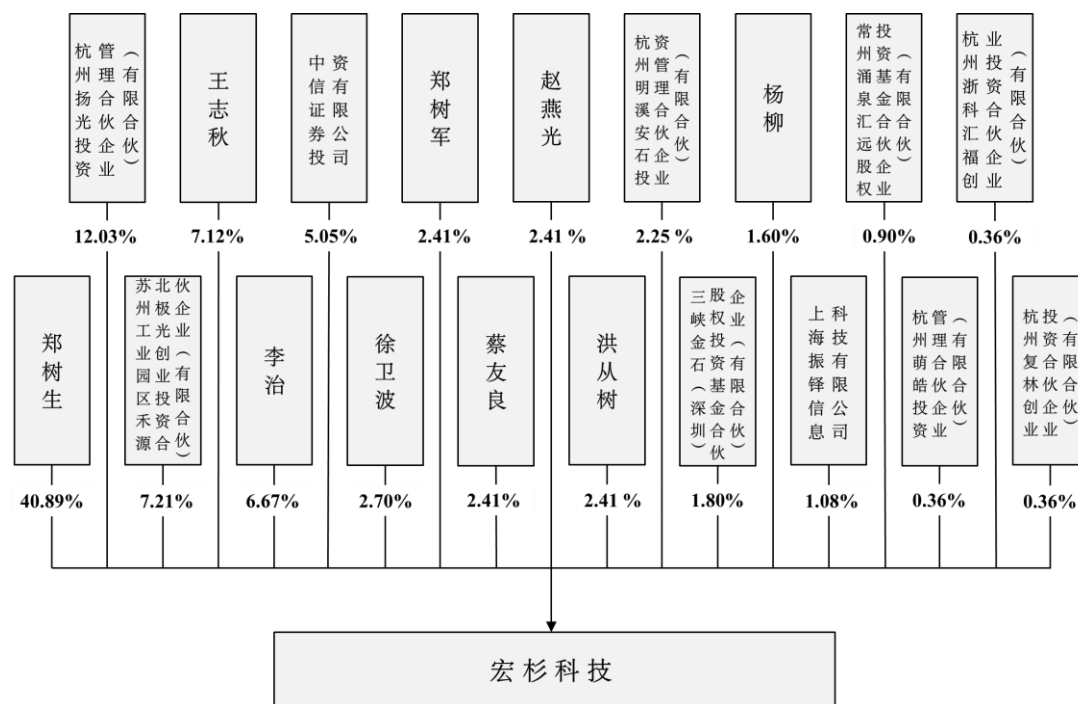
一、说明宏杉科技的基本情况，包括成立时间、注册资本、股权结构、控股股东及实际控制人、报告期内资产、收入及盈利状况、实际经营范围和主营业务情况、是否与发行人从事相同或相似业务

（一）宏杉科技基本情况

| | |
|----------|--|
| 企业名称 | 杭州宏杉科技股份有限公司 |
| 统一社会信用代码 | 913301085551767122 |
| 法定代表人 | 李 治 |
| 注册资本 | 36,000.00 万元 |
| 实收资本 | 36,000.00 万元 |
| 成立时间 | 2010 年 5 月 27 日 |
| 企业住所 | 浙江省杭州市滨江区西兴街道阡陌路 482 号 A 楼第 11 层至 12 层 |
| 经营范围 | 生产：计算机软、硬件，存储设备；计算机软、硬件，存储设备的技术开发、技术服务、成果转让；批发、零售：计算机软、硬件，存储设备，通信设备，集成电路；自产产品的出口，自用产品的原材料、设备的进口（法律、行政法规禁止经营的项目除外，法律、行政法规限制经营的项目取得许可后方可经营）。（依法须经批准的项目，经相关部门批准后方可开展经营活动） |

（二）宏杉科技股权结构

截至 2017 年 12 月 12 日，宏杉科技的股权结构如下图所示：



(三) 宏杉科技控股股东及实际控制人

截至 2017 年 12 月 12 日，郑树生先生直接持有宏杉科技 40.89% 的股份，通过杭州扬光投资管理合伙企业（有限合伙）间接持有宏杉科技 1.57% 的股份，宏杉科技股东郑树军系郑树生之兄，根据其声明，郑树军为郑树生的一致行动人，据此郑树生可以控制郑树军所持有的宏杉科技 2.41% 的股份。综上，郑树生可支配表决权的股份比例合计为 43.30%，为宏杉科技控股股东和实际控制人。

(四) 宏杉科技财务状况

宏杉科技最近三年一期的简要财务状况如下表所示：

单位：万元

| 项目 | 2017-06-30 | 2016-12-31 | 2015-12-31 | 2014-12-31 |
|------------------|--------------|------------|------------|------------|
| 资产合计 | 51,455.70 | 24,081.26 | 17,988.37 | 8,557.84 |
| 负债合计 | 11,063.21 | 13,408.90 | 11,796.78 | 11,323.65 |
| 所有者权益合计 | 40,392.49 | 10,672.36 | 6,191.58 | -2,765.81 |
| 归属于母公司股东的所有者权益合计 | 40,392.49 | 10,672.36 | 6,191.58 | -2,765.81 |
| 项目 | 2017 年 1-6 月 | 2016 年度 | 2015 年度 | 2014 年度 |
| 营业收入 | 20,983.48 | 39,165.49 | 27,991.49 | 14,650.47 |
| 营业利润 | 1,558.29 | 3,242.71 | 1,584.06 | -684.10 |

| | | | | |
|-----------------------|----------|----------|----------|---------|
| 净利润 | 1,558.29 | 3,324.58 | 1,654.16 | -197.92 |
| 归属于母公司股东的净利润 | 1,558.29 | 3,324.58 | 1,654.16 | -197.92 |
| 扣除非经常性损益后归属于母公司股东的净利润 | 1,219.00 | 2,657.68 | 823.59 | -729.57 |

注：以上数据经天健会计师事务所（特殊普通合伙）审计。

（五）宏杉科技主营业务情况以及是否与发行人从事相同或相似业务情况

1、宏杉科技主营业务情况

报告期内，宏杉科技专注于企业级存储产品的研发、生产和销售，通过持续创新和自主研发，向各行各业用户提供覆盖高中低端的全系列存储产品体系，并为其提供专业、及时、高效的存储技术服务。

2、宏杉科技与发行人未从事相同或相似业务

伴随着信息化建设浪潮和移动互联网的蓬勃发展，IT 基础设施作为互联网及信息化建设的重要组成部分，逐渐成为社会生活不可或缺的一部分，并逐渐深入社会生活的方方面面。IT 基础设备主要分为计算、存储和通讯等三大领域，其中：

计算：指提供计算服务的设备，包括 PC、服务器、小型机等，代表厂商有联想、戴尔、惠普、浪潮等。

存储：指专门用于储存数据信息的设备，主要分为 DAS、SAN 和 NAS 三大类，代表厂商有 EMC、IBM、NetApp、HDS、曙光、同有等，其中国内目前仅在低端产品实现了国内厂商替代，高端产品依旧由国外厂商占据较大市场份额。

通讯：指用于各系统间交换数据并保证数据安全可靠传输交换的设备，主要包括网络设备、安全设备和应用交付设备，代表厂商有思科、华为、华三、星网锐捷、启明星辰、绿盟科技、F5 网络（美国）等。

三个领域功能及实现方式泾渭分明。发行人和宏杉科技系在不同时间、面向不同领域独立创立，其中发行人属于通讯领域，宏杉科技属于存储领域。

报告期内，宏杉科技主营业务与发行人主营业务不属于相同或相似业务，具

体分析如下：

(1) 主要产品、专业领域和行业划分不同

发行人所处行业为信息安全行业，专注于网络安全与应用交付领域，主营业务包括网络安全产品、应用交付产品以及基础网络产品的研发、生产、销售及提供专业安全服务，发行人目前已成为国内领先的网络安全产品及解决方案提供商。根据《上市公司行业分类指引》（2012 修改）、《国民经济行业分类》（GB/T 4754-2017），公司所属行业为“I 信息传输、软件和信息技术服务业—I65 软件和信息技术服务业—I6519 其他软件开发”。

而宏杉科技的专业化存储业务属于企业级存储应用领域，并不属于信息安全行业。根据《上市公司行业分类指引》（2012 修改）、《国民经济行业分类》（GB/T 4754-2017），宏杉科技所属行业为“C 制造业—C39 计算机、通信和其他电子设备制造业—C391 计算机制造—C3913 计算机外围设备制造”。

(2) 客户用户需求不同

发行人各类产品主要解决客户最终用户业务开展过程中，各类 IT 基础设施之间能够进行安全、高速、可靠、有效的数据通信的需求。

宏杉科技的企业级存储产品和服务主要是为了满足客户用户存储 IT 业务运行过程中所产生的数据，并可实现按需取用的需求，主要满足用户对数据存储容量、数据读写性能、数据可靠性、故障恢复能力等方面的需求。

发行人主营业务与宏杉科技主营业务在满足客户用户需求方面显著不同。

(3) 开展业务所需资质不同

为促进和规范信息安全市场的发展，国家相关部门出台一系列资质管理规定对市场进行管理。信息安全及网络设备厂商从事研发、生产、销售和提供安全服务等经营活动，通常需具备信息安全服务资质等业务资质。获取开展业务所需资质是发行人开展网络安全、应用交付、基础网络业务及提供相关服务的重要基础，相关产品的生产或销售只有通过了国家或相关机构的认证才能够获得进入市场的资格。

截至本补充法律意见书出具之日，发行人已取得的与网络安全、应用交付和基础网络及其服务相关的主要业务资质包括：信息安全服务资质认证证书（信息安全应急处理一级）、信息安全服务资质认证证书（信息安全风险评估一级）、信息安全服务资质证书（安全工程类二级）、中国通信企业协会通信网络安全服务能力评定证书（通信网络安全服务风险评估一级）、信息安全等级保护安全建设服务机构能力评估合格证书、信息安全管理体系认证证书、中国国家信息安全漏洞库技术支撑单位二级证书、中国互联网网络安全威胁治理联盟成员单位证书、商用密码产品生产定点单位证书、商用密码产品销售许可证、中国保密协会会员单位证书、中国网络安全产业联盟理事单位证书、中国网络空间安全协会会员单位等。

截至本补充法律意见书出具之日，宏杉科技未拥有上述开展网络安全、应用交付、基础网络业务及提供相关服务的业务资质。

（4）产品认证不同

除了获取开展业务所需资质，信息安全及网络设备厂商从事研发、生产、销售和提供安全服务等经营活动，通常需取得 IT 产品信息安全产品认证证书等产品认证，相关产品的生产或销售只有通过了国家或相关机构的认证才能够获得进入市场的资格。

截至本补充法律意见书出具之日，发行人已取得的与网络安全、应用交付和基础网络产品相关的产品认证证书包括：IT 产品信息安全产品认证证书、国家信息安全漏洞库兼容性资质证书、信息技术产品安全测评证书、中国国家信息安全产品认证证书等证书。

截至本补充法律意见书出具之日，宏杉科技未拥有上述网络安全产品、应用交付产品、基础网络产品相关的产品认证，未销售相关产品，未开展相关产品的研发。

（5）核心技术不同

由于两者业务方向和产品不同，因此涉及的核心技术也截然不同。

发行人的核心技术主要集中在保证数据安全、高速的传输，而宏杉科技的核

心技术主要集中在保证数据存储的性能和可靠性,发行人与宏杉科技核心技术显著不同。

(6) 主要原材料及其芯片核心架构不同

报告期内,发行人产品主要采购为芯片、元器件和光模块等三部分,其中芯片是最主要的原材料,主要包括通讯芯片和通讯专用处理器(MIPS架构),主要为博通(Broadcom)生产。

报告期内,宏杉科技产品主要采购为存储介质、外协采购和外购件等三部分,其中存储介质是最主要的原材料,主要包括机械硬盘、固态硬盘和内存条。而芯片占宏杉科技原材料采购比例较小,且主要为存储专用芯片和X86架构通用处理器,主要由英特尔(Intel)生产。

报告期内,发行人与宏杉科技的产品在主要原材料构成上存在较大差异,即使在两者都有涉及的芯片领域,发行人主要涉及通讯芯片和通讯专用处理器(MIPS架构),宏杉科技主要涉及存储专用芯片和X86架构通用处理器,两者也存在明显区别。

(7) 发行人与宏杉科技在资产、人员、财务、机构、业务上相互独立

报告期内,发行人和宏杉科技在资产、人员、财务、机构、业务等方面均保持独立。

① 资产独立

发行人独立、合法拥有与生产经营有关的主要生产系统、辅助生产系统和配套设施,与生产经营有关的主要土地、厂房、机器设备以及商标、专利、非专利技术的所有权或者使用权,相关资产独立完整、权属清晰。发行人在资产上独立于宏杉科技。

② 人员独立

发行人的总经理、副总经理、财务负责人和董事会秘书等高级管理人员的产生符合《公司法》等法律、法规、规范性文件以及公司章程的有关规定,未在宏杉科技担任除董事、监事以外的其他职务或领取薪酬。发行人的财务部人员在发

行人专职工作并领取薪酬，未在宏杉科技中兼职。发行人在人员上独立于宏杉科技。

③ 财务独立

发行人设置了独立的财务部门，建立了独立的财务核算体系，制定了规范的财务会计制度，能够独立进行财务核算，独立作出财务决策。发行人开设了独立的银行开户，不存在与宏杉科技共用银行账户的情形；发行人依法独立申报纳税和履行缴纳税款义务。发行人在财务上独立于宏杉科技。

④ 机构独立

发行人拥有功能健全、独立于宏杉科技的董事会、经理层及相应的管理机构，并独立行使经营管理职权。发行人拥有机构设置自主权，且各职能部门独立运作，与宏杉科技不存在混合经营、合署办公的情形。发行人在机构上独立于宏杉科技。

⑤ 业务独立

报告期内，发行人主营业务与宏杉科技主营业务不属于相同或相似业务，发行人拥有独立的产、供、销系统，拥有独立的生产经营场所，可以独立实施完整的业务流程。发行人在业务上独立于宏杉科技。

综上所述，宏杉科技的业务与发行人不属于相同或相似的业务。

二、说明宏杉科技报告期内与发行人的关联交易的具体内容、定价依据及公允性、交易的合理性与必要性

报告期内，发行人与宏杉科技基于自身发行人的实际需要对其产品进行了采购，关联交易金额较小，交易价格为通过市场询价并在询价基础上协商确定，交易价格公允，对发行人各报告期的经营成果影响非常小。

（一）报告期内宏杉科技与发行人的关联交易汇总

报告期内，宏杉科技与发行人的关联交易汇总如下表所示：

单位：万元

| 交易类别 | 2017年1-6月 | 2016年度 | 2015年度 | 2014年度 |
|------|-----------|--------|--------|--------|
|------|-----------|--------|--------|--------|

| | 金额 | 占当期主营业务收入/成本比重 | 金额 | 占当期主营业务收入/成本比重 | 金额 | 占当期主营业务收入/成本比重 | 金额 | 占当期主营业务收入/成本比重 |
|-----------|-------|----------------|-------|----------------|-------|----------------|------|----------------|
| 销售产品和服务 | 18.79 | 0.07% | 31.09 | 0.06% | 16.77 | 0.04% | 5.71 | 0.02% |
| 购买商品和接受劳务 | 51.28 | 0.71% | - | - | - | - | - | - |

报告期内，发行人与宏杉科技之间的关联交易金额较小，销售金额占各期主营业务收入比重不足 0.10%，采购金额占主营业务成本的比重不足 1.00%，对发行人各报告期的经营成果影响非常小。

（二）报告期内宏杉科技与发行人的关联交易明细

报告期内，发行人向宏杉科技销售的主要系发行人主营产品及服务，主要包括盒式交换机、基础网络产品、应用防火墙（FW）等网络安全产品、应用交付产品，报告期内，发行人合计向宏杉科技销售的金额为 72.36 万元，销售金额占当期主营业务收入的比重较小。

发行人向宏杉科技采购的金额合计为 51.28 万元，主要包括存储产品和服务，采购金额占当期主营业务成本的比重较小，对发行人报告期的经营成果影响非常小。

（三）定价依据及交易公允性

本所律师获取了报告期内发行人的销售收入明细单、采购入库单，取得了发行人和宏杉科技的关联交易对应的销售合同、发货通知书、货物签收单及销售发票等原始资料，并对比了发行人与宏杉科技的交易对应产品的同类同期产品的销售价格。

本所律师认为，发行人与宏杉科技的交易系通过市场询价并在询价基础上协商确定的交易价格，交易价格公允。

（四）交易合理性及必要性

在互联网信息化时代，网络安全和数据存储是大部分企业均需面临的基本需求。在日常经营过程中，宏杉科技面临着网络安全的基础需求，发行人在生产运营过程所面临的数据存储的基础需求，通过市场询价及协商，发行人向宏杉科技

采购了数据存储相关的产品和服务，上述关联交易具有合理性和必要性。

三、说明宏杉科技与发行人共用销售渠道的具体情况，包括在各渠道商销售的具体内容，金额及占比，定价依据，并结合直销产品价格、市场同类产品价格说明定价的公允性

（一）共用销售渠道形成的产业链背景

经过近几十年的发展，IT 基础设施产业链已经形成非常明确的产业链分工，专业、明确的产业链分工，有利于产业链中不同的参与者发挥自身优势，专注于擅长的领域，形成自身核心竞争力，实现产业链和企业的双赢。基于 IT 基础设施产业链的特性，报告期内，发行人和宏杉科技的产品销售均采用渠道销售为主，直签销售为辅的销售模式。为简化渠道管理，发行人通常只与总代理商及符合条件的一级代理商等直接签订销售合同，二级渠道代理商一般向总代理商下单采购发行人产品。总代理商一般不参与最终用户招投标，只获得稳定的采销价差率；代理商及集成商直接参与最终用户的招投标过程，招投标确定最终销售价格。

（二）渠道模式下，两者的业务模式均主要为用户提供综合解决方案，产品最终销售主要以项目招投标方式实现，迪普科技和宏杉科技向重合代理商销售的价格公允

发行人和宏杉科技的业务模式为提供综合解决方案，最终用户的产品销售以项目招投标方式实现，价格根据招投标结果决定，总代理商一般不参与最终用户招投标，只获得稳定的采销价差率；代理商及集成商直接参与最终用户的招投标过程，招投标确定最终销售价格。发行人和宏杉科技向重合代理商销售的价格公允。

（三）共用销售渠道的具体情况

报告期内，发行人和宏杉科技根据自身业务需要及代理商行业地位等情况，独立对总代理商等代理商进行认证和选择，发行人的总代理商为齐普生、方正通用和方正世纪，宏杉科技的总代理商为齐普生、方正通用、方正世纪和北京中青旅创格科技有限公司。发行人与宏杉科技的共用总代理商主要系齐普生、方正通用和方正世纪。

本所律师通过比对报告期内发行人和宏杉科技与重合总代理商交易产品的直销产品价格（毛利率）、市场同类产品价格（毛利率）、可比（拟）上市公司同类产品毛利率等数据，核实了定价公允性。

本所律师通过比对报告期内发行人和宏杉科技与共用渠道销售代理商交易产品的直销产品价格（毛利率）、市场同类产品价格（毛利率）、可比（拟）上市公司同类产品毛利率等数据，核实了定价公允性。

发行人与宏杉科技在下级代理商重合且最终用户重合对应的收入金额及占比均非常小，即同一代理商同时代理通讯和存储产品向同一最终用户销售的比例非常低。

网络安全和存储设备两个行业均属于 IT 基础设施的大范畴，在最终用户建设相对大型、系统的 IT 设施时，会出现同时采购网络安全、存储设备以及其他 IT 设备的情形，导致发行人与宏杉科技存在部分代理商重合的情况，具有商业合理性。基于 IT 基础设施代理行业具备一定的壁垒，而通讯和存储属于 IT 基础设施产业的两个不同的领域，同时具备通讯和存储的代理能力的代理商数量较少，同一代理商同时代理通讯和存储产品向同一最终用户销售的比例非常低，对经营成果影响非常小。

核查意见：

经核查，本所律师认为：

1、宏杉科技成立于 2010 年 5 月 27 日，注册资本为 36,000.00 万元，郑树生先生为其控股股东及实际控制人，主要从事企业级专业化存储系统及解决方案研发、生产与销售，与发行人所从事的网络安全、应用交付和基础网络业务在行业划分、专业领域、用户需求、开展业务所需资质及产品认证、核心技术、主要原材料及其芯片核心架构等方面显著不同，在资产、人员、财务、机构、业务等方面保持独立，销售体系和采购体系独立，不属于相同或相似业务；

2、报告期内，发行人与宏杉科技之间的关联交易金额较小，相关交易均源于生产运营过程所分别面临的网络安全和数据存储的基础需求，并基于双方在数据存储和网络安全领域中具有较好的品牌知名度和口碑，通过市场询价及协商完

成的相关交易，交易合理、必要；

3、基于网络安全和存储设备两个行业均属于 IT 基础设施的大范畴，在 IT 基础设施产业链已经形成非常明确的产业链分工的背景下，基于 IT 产业链特性，业界普遍采用渠道销售模式。基于上述 IT 产业链特性，发行人与宏杉科技存在一定共用渠道，其中，共用总代理商系齐普生、方正通用和方正世纪等，共用直接交易的其他代理商系南京南瑞、北明软件、神州新桥。

齐普生、方正世纪、方正通用均为 IT 基础设施行业内知名的全国总代理商，属于 IT 基础设施行业内的通用代理商，一般不参与招投标，获取稳定的采销价差率；南京南瑞、北明软件、神州新桥均为 IT 基础设施行业内知名的系统集成商，基于其自身业务和用户的需要向发行人和宏杉科技分别采购产品，直接参与最终用户的招投标。发行人及宏杉科技与上述代理商交易具备商业合理性。

同时，齐普生系上市公司金证股份（股票代码：600446）的控制子公司，方正通用和方正世纪系方正集团的下属子公司，实际控制人为北京大学；北明软件系上市公司常山北明（股票代码：000158）的全资子公司，南京南瑞系国家电网有限公司直属单位，神州新桥系东华软件股份公司（股票代码：002065）全资子公司，上述共用渠道代理商均具有较好的独立性；

基于产业链特性，发行人和宏杉科技以提供解决方案的业务模式进行，并且最终用户多以项目招投标的方式实现销售，产品价格根据招投标结果确定。发行人和宏杉科技均难以左右最终用户对供应商的选择、招投标程序、采购预算以及采购价格等，重合的直接交易代理商均具有良好的独立性，因此发行人和宏杉科技向重合供应商销售的价格公允。

4、除上述共用渠道外，发行人与宏杉科技存在部分非直接交易代理商重合，该部分重合比例较小，且基于网络安全和存储设备两个行业均属于 IT 基础设施的大范畴，在最终用户建设相对大型、系统的 IT 设施时，会出现同时采购网络安全、存储设备以及其他 IT 设备的情形，导致发行人与宏杉科技存在部分代理商重合的情况，具有商业合理性。基于 IT 基础设施代理行业具备一定的壁垒，而通讯和存储属于 IT 基础设施产业的两个不同的领域，同时具备通讯和存储的代理能力的代理商数量较少，同一代理商同时代理通讯和存储产品向同一最终用

户销售的比例非常低，对经营成果影响非常小。2014-2016年及2017年1-6月，发行人和宏杉科技向共用渠道均独立进行销售，价格公允，不存在利益倾斜的情形。

反馈问题 6

6、关于关联方与关联交易。（1）请发行人结合《公司法》和企业会计准则的相关规定，说明是否完整披露关联方及其关联关系、关联交易的情况，关联自然人控制或施加重大影响的其他企业是否已完整披露。（2）请发行人列表说明控股股东、实际控制人及其亲属控制或曾经控制的企业的基本情况，包括成立时间、注册资本、股权结构、控股股东及实际控制人、报告期内资产状况和盈利状况、实际经营范围和主营业务情况、是否与发行人从事相同或相似业务、是否拥有与发行人相同或相似的商标、技术、设备、资产，是否存在使用共同的销售渠道，是否存在客户、供应商重合的情形，是否存在人员、机构、资产混同的情形。（3）请发行人补充披露与宇视科技、宏杉科技、北明软件、智为科技发生关联交易的具体内容，定价依据及公允性，合理性与必要性，预计未来是否将继续发生，说明上述公司的基本情况，包括成立时间、注册资本、股权演变情况，主营业务情况，智为科技股东、法定代表人是否与发行人实际控制人、股东存在关联关系或其他利益安排。（4）请发行人补充披露报告期内与关联方应收应付款余额产生的具体原因。请保荐机构和发行人律师发表核查意见，说明核查过程和依据。

核查过程：

1、查验了发行人的全部工商登记资料并查询了国家企业信用信息公示系统，重点关注了发行人股东、董事、监事、高级管理人员及其对外投资情况；

2、对发行人的股东、董事、监事、高级管理人员进行了访谈或由其出具承诺和填写调查表，核查发行人主要股东和全部董事、监事、高级管理人员及其直系亲属的情况及其对外投资情况；

3、核查了发行人企业基本信用信息报告等资料；复核了《审计报告》列示的关联交易情况，并进一步核查了发行人与关联方发生关联交易的合同和凭证等

资料；

4、获取了报告期内发行人的销售收入明细单、采购入库单，取得了发行人和关联方的关联交易对应的销售（采购）合同、发票等原始资料，确认了交易具体内容和定价依据；对比了发行人与关联方以及非关联方同类同期产品的销售价格，核实了交易定价公允性；核查了报告期内与关联方应收应付款余额产生的具体原因；访谈了发行人相关人员，了解了关联交易的背景以及未来继续发生的情况；

5、获取了报告期内与发行人发生关联交易的关联公司的营业执照、公司章程等资料，并查询了国家企业信用信息公示系统，核查了上述公司基本情况、股权演变情况、主营业务情况等；

6、对报告期内主要关联方、代理商、客户、供应商进行了实地走访，对工商、税务、银行等部门提供的资料进行了核对，就主要关联方、代理商、客户和供应商与发行人是否存在关联方关系进行了相关访谈、函证。

核查内容：

一、结合《公司法》和企业会计准则的相关规定，说明是否完整披露关联方及其关联关系、关联交易的情况，关联自然人控制或施加重大影响的其他企业是否已完整披露

（一）发行人关联方

1、发行人实际控制人、控股股东以及持有发行人5%以上股份的股东

| 关联方 | 关联关系 |
|----------------------|------------|
| 郑树生 | 实际控制人、控股股东 |
| 杭州思道惟诚投资管理合伙企业（有限合伙） | 持股 5%以上股东 |
| 周顺林 | 持股 5%以上股东 |

2、发行人控制或施加重大影响的企业

| 关联方 | 关联关系 |
|--------------|-------|
| 杭州迪普信息技术有限公司 | 全资子公司 |

3、实际控制人控制或施加重大影响的企业

| 关联方 | 关联关系 |
|-----|------|
|-----|------|

| | |
|----------------------|------------|
| 杭州宏杉科技股份有限公司 | 实际控制人控制的企业 |
| 杭州思道惟诚投资管理合伙企业（有限合伙） | 实际控制人控制的企业 |
| 苏州光格设备有限公司 | 实际控制人任职董事 |

4、关联自然人

发行人的关联自然人包括持有发行人5%以上股份的自然人的自然人、发行人的董事、监事、高级管理人员及其关系密切的家庭成员。除持有发行人5%以上股份的自然人的自然人外，发行人的主要关联自然人如下：

| 关联方 | 关联关系 |
|---------|----------------|
| 郑树生 | 董事长兼总经理 |
| 周顺林 | 董事兼副总经理 |
| 邹禧典 | 董事、财务负责人兼董事会秘书 |
| 袁智勇 | 董事 |
| 陶 渊 | 董事 |
| 黄海波 | 董事 |
| 张龙平 | 独立董事 |
| 段海新 | 独立董事 |
| 肖 冰 | 独立董事 |
| 关 巍 | 监事会主席 |
| 陈忠良 | 监事 |
| 黄 成 | 职工监事 |
| 李 强 | 副总经理 |
| 陈瑾瑾 | 副总经理 |
| 康 亮 | 副总经理 |
| 李 治 | 副总经理 |
| 钱雪彪 | 副总经理 |
| 徐卫武 | 报告期内曾任职发行人监事 |
| 其他关联自然人 | 上述自然人关系密切的家庭成员 |

5、关联自然人控制、施加重大影响的主要企业

| 关联方 | 关联关系 |
|-------------------|----------------|
| 辉珀嘉投资管理（上海）有限公司 | 陶渊任职执行董事 |
| 上海得用企业管理事务所 | 陶渊控制的企业 |
| 上海方广投资管理有限公司 | 陶渊任职首席财务官 |
| 北京三思网安科技有限公司 | 段海新任职期内曾任职执行董事 |
| 南京赛倍宁信息技术有限公司 | 段海新控制的企业 |
| 浙江赛伯乐投资管理有限公司 | 袁智勇任职总监 |
| 浙江赛伯乐科创股权投资管理有限公司 | 袁智勇任职副总裁 |
| 杭州才云科技有限公司 | 袁智勇任职董事 |
| 杭州图知信息科技有限公司 | 袁智勇任职董事 |

| | |
|------------------------|-----------------|
| 杭州万霆科技股份有限公司 | 袁智勇任职董事 |
| 全维智码信息技术（北京）股份有限公司 | 袁智勇任职董事 |
| 浙江博通影音科技股份有限公司 | 袁智勇任职董事 |
| 杭州新麦科技有限公司 | 袁智勇任职董事 |
| 上海一动信息科技有限公司 | 袁智勇任职董事 |
| 深迪半导体（上海）有限公司 | 袁智勇任职董事 |
| 杭州亿超电子商务有限公司 | 袁智勇任职董事 |
| 杭州摸象大数据科技有限公司 | 袁智勇任职董事 |
| 北京微梦传媒股份有限公司 | 袁智勇任职董事 |
| 杭州每刻科技有限公司 | 袁智勇任职董事 |
| 杭州火剧科技有限公司 | 袁智勇任职董事 |
| 杭州优位科技有限公司 | 袁智勇任职董事 |
| 宁波市赛伯乐招宝创业投资管理有限公司 | 袁智勇任职执行董事、总经理 |
| 上海安畅网络科技股份有限公司 | 董事袁智勇任职期内曾任职董事 |
| 中移国投创新投资管理有限公司 | 黄海波任职董事总经理 |
| 恒安嘉新（北京）科技股份公司 | 黄海波任职董事 |
| 广东星普医学科技股份有限公司 | 张龙平任职独立董事 |
| 九州通医药集团股份有限公司 | 张龙平任职独立董事 |
| 深圳市富安娜家居用品股份有限公司 | 张龙平任职独立董事 |
| 美好置业集团股份有限公司 | 张龙平任职期内曾任职独立董事 |
| 武汉三特索道集团股份有限公司 | 张龙平任职期内曾任职独立董事 |
| 深圳市达晨创业投资有限公司 | 肖冰任职总裁、董事 |
| 山东舒朗服装服饰股份有限公司 | 肖冰任职董事 |
| 盛景网联科技股份有限公司 | 肖冰任职董事 |
| 瑞鹏宠物医疗集团股份有限公司 | 肖冰任职董事 |
| 深圳萨摩耶互联网金融服务有限公司 | 肖冰任职董事 |
| 厦门达晨海峡创业投资管理有限公司 | 肖冰任职董事长 |
| 厦门达晨聚圣创业投资合伙企业（有限合伙） | 肖冰任职执行事务合伙人委派代表 |
| 湖南达晨文化旅游创业投资管理有限公司 | 肖冰任职董事 |
| 上海达晨恒胜创业投资中心（有限合伙） | 肖冰任职执行事务合伙人委派代表 |
| 达晨银雷高新（北京）创业投资有限公司 | 肖冰任职董事长 |
| 深圳市达晨财经顾问有限公司 | 肖冰任职董事长、总经理 |
| 深圳市达晨财信创业投资管理有限公司 | 肖冰任职董事、总经理 |
| 深圳市达晨财智创业投资管理有限公司 | 肖冰任职董事、总经理 |
| 上海锡泉实业有限公司 | 肖冰任职董事 |
| 深圳市荣涵投资有限公司 | 肖冰任职董事 |
| 深圳市达晨创荣互联网股权投资企业（有限合伙） | 肖冰任职执行事务合伙人委派代表 |
| 华丰达晨（北京）投资管理有限公司 | 肖冰任职董事 |
| 厦门南讯软件科技有限公司 | 肖冰任职董事 |
| 广州尚品宅配家居股份有限公司 | 肖冰任职董事 |
| 深圳市国富黄金股份有限公司 | 肖冰任职董事 |
| 杭州格物致慧投资管理合伙企业（有限合伙） | 邹禧典任职执行事务合伙人 |

| | |
|----------------------|-----------------------|
| 杭州思道惟诚投资管理合伙企业（有限合伙） | 邹禧典任职执行事务合伙人 |
| 杭州经略即远投资管理合伙企业（有限合伙） | 陈瑾瑾任职执行事务合伙人 |
| 杭州闻涛岭潮投资管理合伙企业（有限合伙） | 李强任职执行事务合伙人 |
| 杭州智为科技有限公司 | 报告期内原监事徐卫武担任高级管理人员 |
| 北明软件有限公司 | 报告期内原监事徐卫武近亲属担任高级管理人员 |

6、报告期内曾经关联方

| 关联方 | 关联关系 |
|-------------------|------------------------|
| 杭州迈尚股权投资有限公司（已注销） | 报告期内实际控制人曾任职董事长 |
| 浙江宇视科技有限公司 | 报告期内实际控制人曾间接持有 5% 以上股权 |
| 杭州搜留信息科技有限公司（已注销） | 袁智勇任职期内曾任职董事 |
| 王 冰 | 报告期内曾任职发行人执行董事 |
| 季 岚 | 报告期内曾任职发行人经理 |
| 金梅芳 | 报告期内曾任职发行人监事 |
| 其他曾经关联方 | 上述自然人关系密切的家庭成员 |

（二）关联交易

1、经常性关联交易

发行人的经常性关联交易主要为发行人向关联方销售网络安全、应用交付和基础网络等产品及提供相关服务。

（1）销售产品和提供服务

报告期内，发行人关联销售和提供服务的金额情况如下：

单位：万元

| 关联方名称 | 2017年1-6月 | | 2016年度 | | 2015年度 | | 2014年度 | |
|-----------|---------------|--------------|-----------------|--------------|---------------|--------------|---------------|--------------|
| | 金额 | 占当期主营业务收入比重 | 金额 | 占当期主营业务收入比重 | 金额 | 占当期主营业务收入比重 | 金额 | 占当期主营业务收入比重 |
| 宇视科技 | 342.82 | 1.30% | 311.38 | 0.59% | 22.60 | 0.05% | - | - |
| 宏杉科技 | 18.79 | 0.07% | 31.09 | 0.06% | 16.77 | 0.04% | 5.71 | 0.02% |
| 北明软件 | 302.80 | 1.15% | 679.59 | 1.28% | 78.26 | 0.17% | 240.64 | 0.75% |
| 合计 | 664.40 | 2.52% | 1,022.06 | 1.92% | 117.63 | 0.26% | 246.35 | 0.77% |

报告期内，发行人关联销售和提供服务主要为发行人和宇视科技、宏杉科技、

北明软件的交易，交易内容主要为网络安全产品、应用交付产品和基础网络产品及配套服务。2014-2016 年度及 2017 年 1-6 月，发行人向关联方合计销售金额分别为 246.35 万元、117.63 万元、1,022.06 万元和 664.40 万元，关联交易占主营业务收入比重分别为 0.77%、0.26%、1.92%和 2.52%，关联交易金额及占比均较小。

(2) 关键管理人员薪酬的实际发放情况

单位：万元

| 关联交易类型 | 2017 年 1-6 月 | 2016 年度 | 2015 年度 | 2014 年度 |
|--------------|--------------|---------|---------|---------|
| 关键管理人员薪酬实际发放 | 679.35 | 725.88 | 611.29 | 553.52 |

2、偶发性关联交易

(1) 购买商品和接受劳务

报告期内，发行人关联采购金额情况如下：

单位：万元

| 关联方名称 | 2017 年 1-6 月 | | 2016 年度 | | 2015 年度 | | 2014 年度 | |
|-----------|--------------|--------------|-------------|--------------|--------------|--------------|-------------|--------------|
| | 金额 | 占当期主营业务成本比重 | 金额 | 占当期主营业务成本比重 | 金额 | 占当期主营业务成本比重 | 金额 | 占当期主营业务成本比重 |
| 智为科技 | - | - | - | - | - | - | 8.64 | 0.08% |
| 北明软件 | - | - | - | - | 18.03 | 0.13% | - | - |
| 宇视科技 | 0.22 | 0.00% (注) | 1.15 | 0.01% | 1.50 | 0.01% | - | - |
| 宏杉科技 | 51.28 | 0.71% | - | - | - | - | - | - |
| 合计 | 51.50 | 0.71% | 1.15 | 0.01% | 19.53 | 0.14% | 8.64 | 0.08% |

注：占 2017 年 1-6 月主营业务成本比重为 0.003%，四舍五入保留统一位数后为 0.00%。

2014-2016 年度及 2017 年 1-6 月，发行人向关联方购买商品和接受劳务合计分别 8.64 万元、19.53 万元、1.15 万元和 51.50 万元，关联交易占主营业务收入比重分别为 0.08%、0.14%、0.01%和 0.71%，关联交易金额及占比均极小。

因经营状况不理想，智为科技自 2013 年开始逐步停止经营业务，并折价处理存货。2014 年，发行人向智为科技采购了智为科技折价处理的发行人生产所需芯片等原材料，上述交易金额很小，对发行人经营成果的影响也很小。

北明软件为发行人的一级代理商,具有支持公司大型项目安装、实施的能力。2015年,发行人与北明软件就“浙江电信 ICT 项目-省政府电子政务网防护”项目展开合作,其中发行人委托北明软件提供所需的工程安装服务。

基于自身需要,发行人于 2015 年和 2016 年向宇视科技采购了少量视频监控设备应用于生产办公场所。

基于自身需要,发行人于 2017 年 1-6 月,发行人向宏杉科技采购了少量存储设备用于办公。

3、关联方应收应付余额

(1) 应收项目

单位:万元

| 科目 | 关联方 | 2017年1-6月 | 2016年度 | 2015年度 | 2014年度 |
|------|------|-----------|--------|--------|--------|
| 应收账款 | 宇视科技 | 68.83 | 51.41 | 0.17 | - |

报告期各期末,发行人对宇视科技的应收账款主要为发行人向其销售产品的销售款。

(2) 应付项目

单位:万元

| 科目 | 关联方 | 2017年1-6月 | 2016年度 | 2015年度 | 2014年度 |
|------|------|-----------|--------|--------|--------|
| 预收款项 | 北明软件 | 38.49 | 41.06 | 0.52 | 0.52 |
| 预收款项 | 宏杉科技 | 6.48 | - | - | - |
| 应付账款 | 北明软件 | - | 1.80 | 1.80 | - |

报告期各期末,发行人对北明软件的应付项目主要系发行人预收货款及应付服务终验款。

根据发行人控股股东、实际控制人、董监高提供的《调查表》、声明、承诺,并经本所律师核查,发行人已经按照《公司法》和企业会计准则的相关规定完整披露关联方及其关联关系、关联交易的情况,已经完整披露关联自然人控制或施加重大影响的其他企业。

二、请发行人列表说明控股股东、实际控制人及其亲属控制或曾经控制的

企业的基本情况，包括成立时间、注册资本、股权结构、控股股东及实际控制人、报告期内资产状况和盈利状况、实际经营范围和主营业务情况、是否与发行人从事相同或相似业务、是否拥有与发行人相同或相似的商标、技术、设备、资产，是否存在使用共同的销售渠道，是否存在客户、供应商重合的情形，是否存在人员、机构、资产混同的情形

（一）控股股东、实际控制人及其亲属控制或曾经控制的企业的基本情况

1、宏杉科技

具体详见本补充法律意见书“反馈问题5”之“一、说明宏杉科技的基本情况，包括成立时间、注册资本、股权结构、控股股东及实际控制人、报告期内资产、收入及盈利状况、实际经营范围和主营业务情况、是否与发行人从事相同或相似业务”。

2、思道惟诚

| | |
|----------|---------------------------------------|
| 企业名称 | 杭州思道惟诚投资管理合伙企业（有限合伙） |
| 统一社会信用代码 | 91330108MA27WKGB8F |
| 企业性质 | 有限合伙企业 |
| 执行事务合伙人 | 邹禧典 |
| 实际控制人 | 郑树生 |
| 注册资本 | 2,000.00 万元 |
| 成立时间 | 2015 年 12 月 25 日 |
| 企业住所 | 杭州市滨江区西兴街道通和路 68 号中财大厦 11 楼 A 区 A04 室 |

截至本补充法律意见书出具之日，思道惟诚的合伙人出资情况如下：

| 序号 | 合伙人名称 | 出资额（万元） | 出资比例（%） |
|----|-------|-----------------|---------------|
| 1 | 郑树生 | 1,995.00 | 99.75 |
| 2 | 邹禧典 | 5.00 | 0.25 |
| 合计 | | 2,000.00 | 100.00 |

（二）报告期内资产状况和盈利状况

单位：万元

| 时间 | 企业名称 | 总资产 | 净资产 | 净利润 |
|--------------|------|-----------|-----------|----------|
| 2017 年 1-6 月 | 宏杉科技 | 51,455.70 | 40,392.49 | 1,558.29 |
| | 思道惟诚 | 10,001.28 | 1,995.25 | 0.18 |
| 2016 年度 | 宏杉科技 | 24,081.26 | 10,672.36 | 3,324.58 |

| | | | | |
|---------|---------|-----------|-----------|----------|
| | 思道惟诚 | 5,001.10 | 1,915.07 | -4.93 |
| 2015 年度 | 宏杉科技 | 17,988.37 | 6,191.58 | 1,654.16 |
| | 思道惟诚（注） | - | - | - |
| 2014 年度 | 宏杉科技 | 8,557.84 | -2,765.81 | -197.92 |
| | 思道惟诚（注） | - | - | - |

注：思道惟诚于 2015 年 12 月 25 日注册成立，仅持有发行人的股权。

（三）实际经营范围和主营业务

| 名称 | 经营范围 | 主营业务 |
|------|--|------------------|
| 宏杉科技 | 生产：计算机软，硬件，存储设备；计算机软、硬件、存储设备的技术开发、技术服务、成果转让；批发、零售：计算机软、硬件，存储设备，通信设备，集成电路；自产产品的出口，自用产品的原材料、设备的进口（法律、行政法规禁止经营的项目除外，法律、行政法规限制经营的项目取得许可后方可经营）。（依法须经批准的项目，经相关部门批准后方可开展经营活动） | 企业级存储产品的研发、生产和销售 |
| 思道惟诚 | 服务：投资管理、受托企业资产管理 | 服务：投资管理、受托企业资产管理 |

（四）业务、人员、机构、资产混同情况

根据宏杉科技、思道惟诚出具的确认函，并经本所律师核查发行人与宏杉科技、思道惟诚的工商档案、《审计报告》、《内部控制鉴证报告》以及商标、专利公示信息，发行人与宏杉科技、思道惟诚的主营业务不同，不存在同业竞争情况。

发行人与宏杉科技、思道惟诚拥有独立自主的商标、技术、设备、资产，不存在相同或近似，不存在资产混同的情形。

发行人的董事长、总经理郑树生在宏杉科技任职董事长，董事邹禧典在思道惟诚任职执行事务合伙人，但该等人员的职务履行符合《企业内部控制基本规范》的要求，不存在人员、机构混同的情形。

（五）共同的销售渠道及客户、供应商重合情形

1、发行人与思道惟诚不存在销售渠道及客户、供应商重合情形

发行人与思道惟诚的经营业务不同，报告期内，除投资发行人外，思道惟诚

无其他对外投资情况，发行人与思道惟诚不存在共同的销售渠道及客户、供应商重合情形。

2、发行人与宏杉科技存在部分销售渠道及客户、供应商重合的情形

(1) 发行人与宏杉科技存在共同销售渠道的情况分析详见本补充法律意见书“反馈问题5”之“三、说明宏杉科技与发行人共用销售渠道的具体情况，包括在各渠道商销售的具体内容，金额及占比，定价依据，并结合直销产品价格、市场同类产品说明定价的公允性”。

(2) 发行人与宏杉科技存在部分客户重合的情形

发行人与宏杉科技在下级代理商重合且最终用户重合对应的收入金额及占比均非常小，即同一代理商同时代理通讯和存储产品向同一最终客户销售的比例非常低，对经营成果影响非常小。

(3) 发行人与宏杉科技存在部分供应商重合的情形

① 产业链特性导致发行人与宏杉科技存在一定供应商重合

当前IT基础设施产业链已经形成非常明确的产业链分工，专业、明确的产业链分工，有利于产业链中不同的参与者发挥自身优势，专注于擅长的领域，形成自身核心竞争力，实现产业链和企业的双赢。

② 供应商实力和所在区域是发行人选择供应商的两大原则

发行人因供应商实力和所在区域等因素，与宏杉科技存在部分供应商重合。但是，发行人和宏杉科技各自独立地建立了采购体系，且业务领域不同，所采购的原材料亦不同。

综上所述，报告期内，发行人与宏杉科技在采购业务、机构设置、人员安排、财务核算等方面相互独立，独立进行采购决策，以采购价格作为决策的重要依据，同时考察各报价供应商的业务能力、市场地位、地理位置等因素，来选择供应商。因发行人所处的网络安全行业与宏杉科技所处的存储设备行业，两者生产对原材料质量要求较高，在选择供应商时基于供应商的业务能力、市场地位、地理位置、价格优势等因素，自主选择了各自供应商。鉴于发行人和宏杉科技均属于IT基础设施的范畴，且均位于浙江杭州，通过独立的决策，选择各领域较为优秀的供应

商，而导致供应商存在一定的重合，具有商业合理性。但是两者与重合供应商在采购内容、金额方面存在显著差异，且采购价格公允、合理，上述重合供应商与发行人实际控制人、董事、监事、高级管理人员之间不存在关联关系，不存在因供应商重合而影响发行人采购独立性或导致利益损害或利益输送的情形。

三、请发行人补充披露与宇视科技、宏杉科技、北明软件、智为科技发生关联交易的具体内容，定价依据及公允性，合理性与必要性，预计未来是否将继续发生，说明上述公司的基本情况，包括成立时间、注册资本、股权演变情况，主营业务情况，智为科技股东、法定代表人是否与发行人实际控制人、股东存在关联关系或其他利益安排

（一）报告期内宇视科技与发行人关联交易的具体情况

报告期内，发行人与宇视科技基于生产经营需要对彼此的产品进行了采购，关联交易金额较小，交易价格为通过市场询价并在询价基础上协商确定，交易价格公允，对发行人各报告期的经营成果影响非常小。

1、交易具体内容

（1）销售产品和提供服务

报告期内，发行人向宇视科技销售的主要系发行人主营产品及服务，主要包括LSW系列盒式交换机、深度业务路由交换网关（DPX）等基础网络产品，应用交付平台（ADX）等应用交付产品以及安全服务等。

2014-2016年度及2017年1-6月，发行人向宇视科技销售金额分别为0.00万元、22.60万元、311.38万元和342.82万元，占主营业务收入比重分别为0.00%、0.05%、0.59%和1.30%，金额及占比较小，对发行人各报告期的经营成果影响较小。

（2）购买商品和接受服务

报告期内，发行人向宇视科技采购的主要系宇视科技主营产品，主要包括网络摄像机、网络视频录像机以及摄像头等产品。

2、定价依据及交易公允性

本所律师获取了报告期内发行人的销售收入明细单、采购入库单，取得了发

行人和宇视科技的关联交易对应的销售合同、发货通知书、货物签收单及销售发票等原始资料，并对比了发行人与宇视科技的交易对应产品的同类同期产品的销售价格（毛利率）。

报告期内，发行人与宇视科技系通过市场询价并在询价基础上协商确定的交易价格，交易价格公允。

报告期内，发行人向宇视科技采购的价格公允，且报告期内，发行人向宇视科技采购的金额分别为0.00万元、1.50万元、1.15万元和0.22万元，占各期主营业务成本的比重分别为0.00%、0.01%、0.01%和0.00%，合计金额仅为2.87万元，对报告期经营成果影响很小。

3、交易合理性及必要性

在互联网信息化时代，网络安全和视频监控是大部分企业均需面临的基本需求。在日常经营过程中，宇视科技面临着网络安全的基础需求，同时，根据客户的需要，宇视科技在部分项目中为其视频监控产品配置相应的网络安全相关的产品，鉴于发行人在网络安全领域中的品牌知名度以及产品性能等，通过市场询价及协商后，宇视科技向发行人采购了网络安全相关的产品和服务。

同时，基于发行人在生产运营过程所面临的视频监控的基础需求，考虑宇视科技在视频监控领域的品牌知名度以及视频监控产品的性能等属性，通过市场询价及协商后，发行人向宇视科技采购了视频监控相关的产品。

4、预计未来是否将继续发生

在未来3年内，发行人预计将不会再向宇视科技采购视频监控类产品，宇视科技向发行人采购的网络安全类产品由其生产经营需求而定，预计相关交易将保持平稳。

（二）报告期内宏杉科技与发行人关联交易的具体情况

报告期内，发行人与宏杉科技基于自身的实际需要彼此的的产品进行了采购，关联交易金额较小，交易价格为通过市场询价并在询价基础上协商确定，交易价格公允，对发行人各报告期的经营成果影响非常小。

报告期内，发行人向宏杉科技销售的产品均为发行人主营的网络安全、应用交付和基础网络产品等，而发行人向宏杉科技采购的则为宏杉科技主营的存储产品及服务。

在日常经营过程中，宏杉科技面临着网络安全的基础需求，鉴于发行人在网络安全领域中的品牌知名度以及产品性能等，通过市场询价及协商，宏杉科技向发行人采购了网络安全相关的产品和服务。同时，基于发行人在生产运营过程所面临的数据存储的基础需求，考虑宏杉科技在数据存储领域的品牌知名度以及存储产品性能等，通过市场询价及协商，发行人向宏杉科技采购了数据存储相关的产品和服务，相关关联交易具有合理性和必要性。

如前所述，宏杉科技和发行人的交易分别是源于自身日常经营过程中对网络安全和数据存储的基础需求，网络安全和数据存储作为科技企业日常生产经营的一个重要组成部分，相关系统或者设备的稳定性和匹配性对企业日常生产经营至关重要，因此，在现有已经搭建好的网络安全或者数据存储的系统及设备体系下，为了减低企业的营运成本和转换成本，保持其稳定性和延续性是企业需重点考虑的事项之一。

基于此，预计未来宏杉科技将继续向发行人采购网络安全相关的产品和服务，同时发行人将继续向宏杉科技采购数据存储相关的产品和服务，其中预计未来3年内，宏杉科技向发行人采购的金额每年不超过50万元，发行人向宏杉科技采购的金额每年不超过50万元。

（三）报告期内北明软件与发行人关联交易的具体情况

北明软件为上市公司常山北明（股票代码：SH.000158）的全资子公司，为行业客户提供综合性IT解决方案，代理产品增值销售系北明软件主营业务之一。报告期内，北明软件基于客户需求，代理了发行人产品和服务。报告期内，发行人与北明软件交易价格公允。

1、交易具体内容

（1）销售产品和提供服务

报告期内，北明软件为公司一级代理商，发行人向北明软件销售主营产品

和服务，包括应用防火墙（FW）、物联网应用安全控制系统（DAC）等网络安全产品，应用交付平台（ADX）、上网行为管理及流控（UAG）等应用交付产品，LSW 系列盒式交换机、WLAN 产品（AC/AP）等基础网络产品及安全维保服务。

2014-2016 年度及 2017 年 1-6 月，发行人向北明软件销售金额分别为 240.64 万元、78.26 万元、679.59 万元和 302.80 万元，占主营业务收入比重分别为 0.75%、0.17%、1.28%和 1.15%，金额及占比较小，对发行人各报告期的经营成果影响较小。

（2）购买商品和接受服务

2015 年，发行人委托北明软件提供发行人所需的工程安装服务。

2、定价依据及交易公允性

本所律师获取了报告期内发行人的销售收入明细单、采购入库单，取得了发行人和北明软件的关联交易对应的销售合同、发货通知书、货物签收单及销售发票等原始资料，并对比了发行人与北明软件的交易对应产品的同类同期产品的销售价格（毛利率）。

报告期内，发行人与北明软件系通过市场询价并在询价基础上协商确定的交易价格，交易价格公允。

3、交易合理性及必要性

报告期内，北明软件基于客户需求，代理了发行人产品和服务。发行人向北明软件进行销售，有利于发行人利用其服务、渠道、客户等方面的优势资源，拓展发行人产品销售渠道，提高发行人的经营业绩，实现股东利益最大化。

2015 年，发行人委托北明软件提供所需的工程安装服务，通过该交易，发行人可以充分利用北明软件的服务能力，节约发行人的服务资源。

综上，发行人与北明软件的关联交易合理、必要。

4、预计未来是否将继续发生

报告期内，北明软件为发行人一级代理商，作为发行人销售渠道之一，将发行人的产品向其客户进行销售。基于业务发展需要，同时合理利用北明软件的客

户资源、销售渠道等资源，在可预见的未来，北明软件预计将继续作为发行人的代理商，并基于其客户开发和客户需求情况，向发行人采购相关产品及服务。

（四）报告期内智为科技与发行人关联交易的具体情况

1、交易具体内容

（1）销售产品和提供服务

报告期内，发行人不存在向智为科技销售产品和提供服务的情况。

（2）购买商品和接受服务

2014年，发行人向智为科技采购了智为科技折价处理的发行人生产所需芯片等原材料，上述交易金额很小，对发行人经营成果的影响也很小。

2、定价依据及交易公允性

因经营状况不理想，智为科技自2013年开始逐步停止经营业务，并折价处理存货。2014年，发行人向智为科技采购了智为科技折价处理的发行人生产所需芯片等原材料，交易金额为8.64万元，占当期主营业务成本比重为0.08%，对发行人经营成果的影响也很小。

报告期内，发行人与智为科技系通过市场询价并在询价基础上协商确定的交易价格，交易价格公允。

3、交易合理性及必要性

如前所述，发行人向智为科技采购的主要系智为科技折价处理的芯片等原材料，上述原材料系发行人生产所需。该交易存在一定偶发性，交易金额很小，对发行人经营成果的影响也很小。

4、预计未来是否将继续发生

截至本补充法律意见书出具之日，智为科技正在注销过程中，预计未来与发行人不会继续交易。

（五）说明上述公司的基本情况，包括成立时间、注册资本、股权演变情况，主营业务情况，智为科技股东、法定代表人是否与发行人实际控制人、股

东存在关联关系或其他利益安排

1、说明上述公司的基本情况，包括成立时间、注册资本、股权演变情况，主营业务情况

| 企业名称 | 成立时间 | 注册资本 (万元) | 主营业务 |
|------|------------|--------------|--|
| 宇视科技 | 2011.09.02 | 65,496.00 | 视频监控产品及解决方案供应商，主要从事视频监控产品的研发、生产、销售及 服务 |
| 宏杉科技 | 2010.05.27 | 36,000.00 | 企业级存储产品的研发、生产和销售 |
| 北明软件 | 1998.03.31 | 73,870.00 | 致力于为行业客户提供综合性 IT 解决 方案，业务范围包括系统集成及行业解决 方案、代理产品增值销售、定制化软件及 服务等 |
| 智为科技 | 2008.12.18 | 500.00 | 服务：通讯技术、网络信息技术的开发、 技术服务、技术咨询；承接弱电工程、楼 宇智能化布线；批发、零售：通讯产品、 电子产品（除专控），计算机及配件；其 他无需报经审批的一切合法项目 |

宇视科技、宏杉科技、北明软件及智为科技股权演变情况详见本补充法律意见书的“附件 2 宇视科技、宏杉科技、北明软件、智为科技股权演变情况”。

2、智为科技股东、法定代表人是否与发行人实际控制人、股东存在关联关系或其他利益安排

根据发行人股东、实际控制人、董监高以及智为科技的股东、法定代表人出具的承诺与确认函，并经核查发行人股东、实际控制人、董监高以及智为科技的银行交易记录，除发行人股东徐秋英为智为科技股东徐卫武的姐姐外，智为科技股东、法定代表人与发行人实际控制人、股东不存在关联关系或其他利益安排。

四、请发行人补充披露报告期内与关联方应收应付款余额产生的具体原因

报告期内，发行人与关联方应收应付款情况如下表所示：

单位：万元

| 科目 | 关联方 | 2017-06-30 | 2016-12-31 | 2015-12-31 | 2014-12-31 |
|------|------|------------|------------|------------|------------|
| 应收账款 | 宇视科技 | 68.83 | 51.41 | 0.17 | - |

| 科目 | 关联方 | 2017-06-30 | 2016-12-31 | 2015-12-31 | 2014-12-31 |
|------|------|------------|------------|------------|------------|
| 预收款项 | 北明软件 | 38.49 | 41.06 | 0.52 | 0.52 |
| | 宏杉科技 | 6.48 | - | - | - |
| 应付账款 | 北明软件 | - | 1.80 | 1.80 | - |

报告期各期末，发行人对宇视科技的应收账款主要为发行人向其销售产品的销售款尾款。报告期内，宇视科技根据自身生产经营的需要，向发行人采购了部分产品和服务。根据双方协商，发行人给予宇视科技 45 天的信用期，2015 年末、2016 年末和 2017 年 6 月末，因上述交易及信用期形成了部分应收账款。

报告期各期末，发行人对北明软件的预收款项主要为发行人预收产品销售的货款，主要系报告期内，北明软件为发行人一级代理商，发行人采取先款后货的方式进行销售。由于发货和收款时间无法完全匹配，报告期各期末，形成金额较小的预收款项。

报告期各期末，发行人对宏杉科技的预收款项主要为发行人预收产品销售的货款，原因主要系 2017 年 3 月份，宏杉科技根据自身办公的需要，向发行人采购了部分产品和服务，根据双方协商，宏杉科技预付了 21.42 万元款项，截至 2017 年 6 月末，发行人已完成发货 14.94 万元，形成预收款项余额为 6.48 万元。

报告期各期末，发行人对北明软件的应付项目主要系发行人应付服务终验款，其产生的原因主要系：2015 年，发行人委托北明软件提供发行人所需的工程安装服务，合同金额为 18.03 万元。截至 2015 年末和 2016 年末，上述项目均未完成终验验收，因此形成了应付账款 1.8 万元。截至 2017 年 6 月末，该项目已完成终验验收，发行人已支付上述全部款项。

核查意见：

经核查，本所律师认为：

1、发行人已经按照《公司法》和企业会计准则的相关规定披露关联方及其关联关系、关联交易的情况，并已经披露关联自然人控制或施加重大影响的其他企业；

2、宏杉科技、思道惟诚与发行人未从事相同或相似业务，上述企业拥有独

立自主的商标、技术、设备、资产，不存在资产混同的情形，不存在人员、机构混同的情形；

发行人与控股股东、实际控制人及其控制的其他企业间不存在同业竞争。宏杉科技独立、自主开展销售、采购业务，与发行人销售渠道及终端用户、供应商的重合属于产业链、市场等因素决定下的商业现象，具有商业合理性。发行人与思道惟诚不存在共同的销售渠道及客户、供应商重合情形；

3、报告期内，发行人与宇视科技、宏杉科技、北明软件及智为科技的关联交易交易价格公允，且关联交易金额较小，对发行人各报告期的经营成果影响较小；

除发行人股东徐秋英为智为科技股东徐卫武的姐姐外，智为科技股东、法定代表人与发行人实际控制人、股东不存在关联关系或其他利益安排；

4、报告期内，发行人与关联方应收应付款余额主要为发行人向其销售产品的销售款尾款、预收产品销售的货款及应付服务终验款，该等应收应付款余额系因合同信用期、付款交货方式及验收时间等因素而产生。截至本补充法律意见书出具之日，上述应收应付款余额均已在合同期内履行完毕。

反馈问题 7

7、中国移动是发行人报告期内的主要客户之一，同时中国移动控制的中移创新于2016年向发行人增资，并持有发行人4.55%的股份。请发行人：（1）说明中移创新向发行人增资的原因与背景。（2）结合报告期内中移创新增资前后发行人向中国移动销售具体产品的数量及定价，说明定价依据及公允性，说明中移创新2016年增资后，是否对发行人与中国移动及其关联方的业务开展产生了重大影响。请保荐机构和发行人律师发表核查意见，说明核查过程和依据。

核查过程：

1、通过获得中移创新的合伙协议及营业执照、查询国家企业信用信息公示系统等公开渠道了解中移创新的基本情况及其所投资企业的情况；

2、通过访谈中移创新执行事务合伙人中移国投创新投资管理有限公司董事总经理黄海波和发行人的相关人员，了解了中移创新投资发行人的原因和背景；

3、通过访谈发行人市场部等相关人员及查询中国移动采购与招标网 (<https://b2b.10086.cn/b2b/main/preIndex.html>)，了解了中国移动集中采购的相关流程和管理体系；通过核查招标文件，了解了发行人参与中国移动的集中采购等项目招投标的情况；

4、获取了报告期内发行人的销售收入明细表，获取了发行人与中国移动及其关联方的交易对应的销售合同、发货通知书、货物签收单及销售发票等原始资料，确认了交易具体内容和定价依据；

5、对比了发行人向中国移动销售的同一型号的产品价格在中移创新增资前后的价格情况，核查了发行人与中国移动交易在中移创新增资前后的公允性。

核查内容：

一、说明中移创新向发行人增资的原因与背景

中移创新成立于 2015 年 5 月 19 日，截至本补充法律意见书出具之日，中移创新的合伙人构成及出资情况如下：

| 序号 | 合伙人名称 | 出资额（万元） | 出资比例 |
|----|----------------|-------------------|----------------|
| 1 | 中国移动通信有限公司 | 150,000.00 | 50.00% |
| 2 | 国家开发投资集团有限公司 | 100,000.00 | 33.33% |
| 3 | 中移国投创新投资管理有限公司 | 5,000.00 | 1.67% |
| 4 | 深圳市引导基金投资有限公司 | 45,000.00 | 15.00% |
| 合计 | | 300,000.00 | 100.00% |

中移创新主要从事股权投资业务，执行事务合伙人为中移国投创新投资管理有限公司。自成立以来，中移创新主要集中对移动互联网领域和相关上下游产业中有潜力的企业的股权进行投资，且投资对象主要为成长期和成熟期的企业。重点投资领域包括网络、安全、云计算、大数据、智能化、“互联网+”等行业。

根据中移创新的投资宗旨，中移创新看好网络安全行业的前景，并持续关注网络安全行业的投资机会，2016 年系统梳理了国内安全行业的投资机会，先后

接触过行业内的多家公司。通过调研，中移创新认为发行人是国内领先的网络安全企业，认同发行人未来的发展理念和路径。在获悉发行人拟向机构投资者融资以补充资本的情况下，中移创新开展深入尽调工作，经过独立判断，选择对发行人进行投资。

二、结合报告期内中移创新增资前后发行人向中国移动销售具体产品的数量及定价，说明定价依据及公允性，说明中移创新 2016 年增资后，是否对发行人与中国移动及其关联方的业务开展产生了重大影响

报告期内，发行人与中国移动直签销售均通过招投标获得，渠道销售下二级渠道代理商均也通过参与招投标获得中国移动的项目。

中国移动对外采购有严格履行招投标程序，集采等招投标评价指标通常主要有价格、技术、后评估、厂商综合实力等。发行人主要依靠价格、技术优势中标，与中国移动的交易均建立在公平、公正的招投标基础上，交易价格公允。

中移创新 2016 年增资后对发行人与中国移动及其关联方的业务开展无重大影响。具体分析如下：

（一）中移创新 2016 年 12 月通过增资入股发行人

2016 年 12 月 15 日，发行人召开 2016 年第二次临时股东大会，审议同意发行人新增注册资本 1,000.00 万元，将发行人注册资本由 10,000.00 万元增加至 11,000.00 万元，其中新股东中移创新以货币方式出资 20,000.00 万元，其中 500.00 万元计入发行人股本，持股比例为 4.55%。

（二）中国移动对外采购有严格的招投标程序

为有效控制成本、质量和服务，中国移动主要采用集中采购的模式进行设备及服务的采购，该模式下招投标由集团公司层面进行，采购则由省市公司执行。招标结果确定后，中标各厂商的产品价格会录入到中国移动的内部系统，各厂商对中国移动销售时，只能按中标后系统的价格执行。

中国移动的集中采购需要由中国移动通信有限公司采购共享中心、计划部、网络部、设计院、研究院等部门组成招标项目组，共同参与制定招标的相关事项。中国移动的招投标过程均要经过发标、投标、评标、测试、决策等多个环节，才

能确定最终中标情况。其中，发标、投标都采用电子化流程，评标实行全封闭式评标，测试环节也有多种监督及监控环节

综上，中国移动作为特大型央企，其业务通过招投标完成，其招投标流程规范，结果公正、透明，其招投标最核心指标为价格指标。发行人主要依靠价格、技术优势获得中标中国移动项目。因此，发行人与中国移动的交易价格公允。

中移创新仅是一家由中国移动通信有限公司作为有限合伙人的企业，中移创新根据自身投资规划对发行人进行投资，其并不参与发行人与中国移动的业务流程，无法对中国移动招投标业务过程产生重大影响。

（三）中移创新增资前后发行人均有参与并中标中国移动的招投标项目，不存在显著差异

发行人从 2014 年开始大规模参与中国移动的招标项目，主要依靠价格、技术优势获得中标中国移动项目。

中移创新入股发行人并未对发行人获取中国移动业务产生重大影响。

（四）发行人与中国移动交易情况

2015 年和 2016 年度，发行人向中国移动直接销售的产品数量和金额较大，并以网络安全产品为主，主要系发行人从 2014 年开始大范围的参与中国移动的招标项目，2015 年和 2016 年均中标中国移动重大项目，导致 2015 年和 2016 年网络安全产品的销量和金额有较大幅度的增加。2017 年上半年，发行人向中国移动销售的数量和金额有所下滑。

报告期内，发行人通过渠道向中国移动销售的产品数量和金额存在一定波动，整体变动不大。

（五）发行人与中国移动交易的定价依据及公允性

1、发行人与中国移动交易的价格由项目招投标结果确定，价格公允，中移创新无法对其招投标过程产生重大影响

报告期内，发行人与中国移动的交易通过项目招投标完成，中国移动主要采用集中采购的模式进行设备及服务的采购，该模式下招投标由集团公司层面进

行，采购则由省市公司执行。产品数量、价格系根据招投标结果确定，省市公司无定价权。

中国移动作为特大型央企，其业务通过招投标完成，其招投标流程规范，结果公正、透明，其招投标最核心指标为价格指标。发行人主要依靠价格、技术优势中标，发行人与中国移动的交易价格公允。

2、增资前后，发行人向中国移动销售的具体产品价格不存在显著差异

报告期内，发行人向中国移动销售的产品类型涵盖发行人主营业务的各大类产品，销售产品型号较多，不同型号之间的价格存在一定差异，报告期各期间各类产品销售的平均单位价格和毛利率受产品结构和项目竞争状况等因素影响，可比性较差。

报告期内，发行人向中国移动销售的同一型号的产品价格大体相当。

（六）发行人与中国移动之间交易不构成关联交易

综合对于关联方认定的相关法律法规、中国移动对于中移创新的投资、决策实际影响能力，发行人与中国移动之间交易定价公允性，以及中移创新入股前后发行人与中国移动的销售收入变动情况，中移创新与发行人之间不因为中国移动为发行人客户而构成关联方，中国移动与发行人之间交易也不构成关联交易。

1、依据上市规则等法规规定，中移创新不构成发行人关联方

根据《深圳证券交易所创业板股票上市规则》第10.1.3条的规定，上市公司的关联方包括关联法人和关联自然人，其中关联法人包括：（1）直接或者间接控制上市公司的法人或者其他组织；（2）由前项所述法人直接或者间接控制的除上市公司及其控股子公司以外的法人或者其他组织；（3）由本规则10.1.5条所列上市公司的关联自然人直接或者间接控制的，或者担任董事、高级管理人员的，除上市公司及其控股子公司以外的法人或者其他组织；（4）持有上市公司5%以上股份的法人或者一致行动人；（5）中国证监会、本所或者上市公司根据实质重于形式的原则认定的其他与上市公司有特殊关系，可能造成上市公司对其利益倾斜的法人或者其他组织。

根据《深圳证券交易所创业板股票上市规则》第10.1.6条，具有下列情形之

一的法人或者自然人，视同为上市公司的关联人：（1）因与上市公司或者其关联人签署协议或者作出安排，在协议或者安排生效后，或者在未来十二个月内，具有本规则10.1.3条或者10.1.5条规定情形之一的；（2）过去十二个月内，曾经具有10.1.3条或者10.1.5条规定情形之一的。

2016年12月16日，中移创新增资入股发行人并持有发行人4.55%股份。自入股以来至本补充法律意见书出具之日，中移创新均只持有发行人4.55%的股份，未达到《深圳证券交易所创业板股票上市规则》第10.1.3条第4款“持有上市公司5%以上股份的法人或者一致行动人”的规定，亦未满足《深圳证券交易所创业板股票上市规则》第10.1.3条、第10.1.6条等对上市公司关联人的相关要求。基于此，发行人未将中移创新认定为关联方。

2、发行人客户中国移动存在对中移创新及其普通合伙人出资，但不影响中移创新与发行人之间的关系

（1）从中移创新及其普通合伙人的股权构成角度，中国移动未对其控制

发行人客户中国移动通信有限公司在中移创新作为有限合伙人（LP），其出资比例在中移创新中为50%，并未达到绝对控股，主要履行出资人义务。而在中移国投创新投资管理有限公司（GP）中，发行人客户中国移动通信集团有限公司出资比例仅为45%，并非第一大股东，也无法从出资度对中移创新进行控制。

中移创新的合伙人构成及出资情况如下：

| 序号 | 合伙人名称 | 出资额（万元） | 出资比例 |
|----|--------------------|-------------------|----------------|
| 1 | 中国移动通信有限公司（LP） | 150,000.00 | 50.00% |
| 2 | 国家开发投资集团有限公司（LP） | 100,000.00 | 33.33% |
| 3 | 深圳市引导基金投资有限公司（LP） | 45,000.00 | 15.00% |
| 4 | 中移国投创新投资管理有限公司（GP） | 5,000.00 | 1.67% |
| 合计 | | 300,000.00 | 100.00% |

中移创新的管理公司、普通合伙人中移国投创新投资管理有限公司（GP）的股权结构情况如下：

| 序号 | 股东名称 | 认缴注册资本（万元） | 认缴比例 |
|----|--------------|------------|--------|
| 1 | 国投创新投资管理有限公司 | 4,600.00 | 46.00% |
| 2 | 中国移动通信集团有限公司 | 4,500.00 | 45.00% |

| | | | |
|---|--------------|-----------|---------|
| 3 | 国家开发投资集团有限公司 | 900.00 | 9.00% |
| | 合计 | 10,000.00 | 100.00% |

(2) 从中移创新决策人员构成角度，中国移动未对其控制

根据中移创新合伙协议，其投资决策由中移国投创新投资管理有限公司（GP）的投资决策委员会负责最终的投资决策。

① 普通合伙人投委会人员不在中国移动任职，与中国移动无劳动关系

中移国投创新投资管理有限公司（GP）投资决策委员会，由三名内部投委和两名外部投委构成，通过投票集体决策，每个投委具有一票否决权。五名投委均不在中国移动任职，与中国移动无劳动关系。

② 中移国投创新投资管理有限公司（GP）董事会中，中国移动推荐人员也未超过总人数50%

中移国投创新投资管理公司董事会由5名董事组成，其中，国投创新投资管理有限公司提名2名，中国移动通信集团有限公司提名2名，国家开发投资集团有限公司提名1名。每年年中和年末，分别召开一次董事会，由管理公司向董事会汇报项目投资情况、融资情况、投后管理情况和退出情况。

(3) 发行人与中国移动的交易通过项目招投标完成，价格系根据招投标结果确定，价格形成机制公允

发行人与中国移动直签销售均通过集中采购招投标获得，渠道销售下二级渠道代理商均也通过参与中国移动省市公司招投标获得中国移动的项目。交易的价格由项目招投标结果确定，价格公允，中移创新无法对其招投标过程产生重大影响。增资前后，发行人向中国移动销售的具体产品价格不存在显著差异。

(4) 中移创新 2016 年入股后，公司 2017 上半年向中国移动销售金额有所下滑

报告期内，发行人通过直签和渠道向中国移动进行销售，发行人从 2014 年开始大范围的参与中国移动的招标项目，2015 年和 2016 年均中标中国移动重大项目，导致 2015 年和 2016 年网络安全产品的销售金额有较大幅度的增加，2017 年上半年，发行人向中国移动直签销售和渠道销售金额均有所下滑。

核查意见：

经核查，本所律师认为：

1、中移创新投资发行人系中移创新根据其对目标行业、投资对象发展阶段以及发展前景的判断之后，独立作出的投资决策；

2、报告期内，发行人与中国移动的交易通过项目招投标完成，价格系根据招投标结果确定，发行人与中国移动及其关联方之间的交易内容真实，定价公允；

3、中国移动作为特大型央企，其业务通过招投标完成，其招投标流程规范，结果公正、透明，其招投标最核心指标为价格指标。发行人主要依靠价格、技术优势获得中标中国移动项目。中移创新 2016 年 12 月向发行人进行增资，该增资行为对发行人与中国移动及其关联方的业务开展无重大影响。中移创新与发行人不构成关联方，发行人与中国移动之间交易不构成关联交易。

反馈问题 8

8、招股说明书披露发行人专注于网络安全及应用交付领域，主营业务包括网络安全产品、应用交付产品及基础网络产品的研发、生产、销售以及为用户提供相关专业服务。请发行人结合报告期各类产品的销售金额及占比、利润金额占比，说明发行人是否主要经营同一种业务。请保荐机构和发行人律师发表核查意见。

核查内容：

发行人专注于网络安全及应用交付领域，主营业务包括网络安全产品、应用交付产品及基础网络产品的研发、生产、销售以及为用户提供相关专业服务。发行人各类产品具有相同的业务内涵，各类产品具有相同的软硬件平台和基础核心技术，共同形成以安全为核心价值的网络安全、应用交付、基础网络的完备产品线，为用户提供简单、智能、安全的整网解决方案。

根据发行人报告期内的《审计报告》、财务报表以及销售合同，并经本所律师实地走访发行人主要客户，报告期内，发行人网络安全产品、应用交付产品和基础网络产品的收入逐年增长，主营业务收入主要来自网络安全产品、应用交付

产品和基础网络产品。

综上所述，发行人主营的网络安全、应用交付和基础网络产品具有相同的业务内涵及相同的软硬件平台和基础核心技术，共同形成整网解决方案和竞争优势，因此，发行人主要经营一种业务。

核查意见：

本所律师访谈了发行人研发部门、产品部门的主要负责人员，对发行人主营业务产品在业务内涵、软硬件平台、基础核心技术以及协同作用等情况进行了核查。

本所律师经核查认为：发行人主要经营一种业务，符合《首次公开发行股票并在创业板上市管理办法（2015年修订）》第十三条的规定。

反馈问题 10

10、请发行人说明发行人及相关人员是否已经获得其从事相关业务所有必要的许可、资格、资质、认证，是否存在续期障碍。请保荐机构、发行人律师对上述事项发表明确核查意见。

核查内容：

一、请发行人说明发行人及相关人员是否已经获得其从事相关业务所有必要的许可、资格、资质、认证，是否存在续期障碍

（一）发行人的许可、资格、资质、认证

1、从事信息安全行业的必要性许可、资格、资质、认证

（1）商用密码产品销售许可

按照《商用密码管理条例》的规定，商用密码产品由国家密码管理机构许可的单位销售，未经许可，任何单位或者个人不得销售商用密码产品，经审查合格的单位，由国家密码管理机构发给《商用密码产品销售许可证》。

按照《国家密码管理局关于做好商用密码产品生产单位审批等4项行政许可

取消后相关管理政策衔接工作的通知》，自 2017 年 10 月 11 日起，取消商用密码产品生产单位审批、商用密码产品销售单位许可等行政许可事项，已颁发的《商用密码产品生产定点单位证书》、《商用密码产品销售许可证》到期自然失效，期间不再办理变更手续。

经核查，发行人已经取得《商用密码产品销售许可证》等相关证书，具体情况如下：

| 序号 | 资质证书 | 编号 | 发证机关 | 有效期 |
|----|----------------|-----------------|---------|------------|
| 1 | 商用密码产品生产定点单位证书 | 国密局产字 SSC2046 号 | 国家密码管理局 | 2020.03.05 |
| 2 | 商用密码产品销售许可证 | 国密局销字 SXS2976 号 | 国家密码管理局 | 2020.01.21 |

(2) 保密资格单位认证

按照《武器装备科研生产单位保密资格审查认证管理办法》的规定，对承担涉密武器装备科研生产任务的企事业单位，实行保密资格审查认证制度，承担涉密武器装备科研生产任务，应当取得相应保密资格。

经核查，发行人已经取得保密资格相关证书，具体情况如下：

| 序号 | 资质证书 | 编号 | 发证机关 | 有效期 |
|----|------------|----------|-------------------------|------------|
| 1 | 二级保密资格单位证书 | ZJB16004 | 国防武器装备科研生产单位保密资格审查认证委员会 | 2020.10.12 |

2、从事信息安全行业的推荐性许可、资格、资质、认证

除上述从事信息安全行业的必要性许可、资格、资质、认证外，为持续提升自身安全产品的防护能力，确保在市场竞争中保持技术的领先性，发行人还取得了安全服务、信息安全管理等方面的相关证书，具体情况如下：

| 序号 | 资质证书 | 编号 | 发证机关 | 有效期 |
|----|--------------------------|-----------------------|------------|------------|
| 1 | 信息安全服务资质认证证书(信息安全应急处理一级) | ISCCC-2016-ISV-ER-095 | 中国信息安全认证中心 | 2018.06.18 |
| 2 | 信息安全服务资质认证证书(信息安全) | ISCCC-2016-ISV-RA-158 | 中国信息安全认证中心 | 2018.06.18 |

| 序号 | 资质证书 | 编号 | 发证机关 | 有效期 |
|----|---|------------------------|---------------------------------------|------------|
| | 风险评估一级) | | | |
| 3 | 信息安全服务资质证书(安全工程类二级) | CNITSEC2016SR V-II-096 | 中国信息安全测评中心 | 2019.10.09 |
| 4 | 中国通信企业协会通信网络安全服务能力评定证书(通信网络安全服务风险评估一级) | CESSCN-2015-R A-C-018 | 中国通信企业协会 | 2018.12.29 |
| 5 | 信息安全等级保护安全建设服务机构能力评估合格证书 | DJJS2016001001 | 公安部第一研究所 | 2019.04.29 |
| 6 | 信息安全管理体系认证证书(信息安全管理体系标准 GB/T 22080-2016 idt ISO/IEC 27001:2013) | 01216IS1029R0M | 广州赛宝认证中心 | 2018.05.25 |
| 7 | 中国国家信息安全漏洞库技术支撑单位二级证书 | - | 中国信息安全测评中心 | - |
| 8 | 中国互联网网络安全威胁治理联盟成员单位证书 | CCTGA-000078 | 国家计算机网络应急技术处理协调中心、中国互联网协会网络与信息安全工作委员会 | - |
| 9 | 中国保密协会会员单位证书 | A-0238 | 中国保密协会 | 2018.05 |
| 10 | 中国网络安全产业联盟理事单位证书 | - | 中国网络安全产业联盟 | 2019.12.31 |
| 11 | 中国网络空间安全协会会员证书 | 中网安协第 201610242 号 | 中国网络空间安全协会 | 2021.12 |

(二) 发行人主营业务产品与服务的许可、资格、资质、认证

1、发行人主营业务产品与服务的必要性许可、资格、资质、认证

(1) 电信设备进网许可

根据《中华人民共和国电信条例》、《电信设备进网管理办法》，国家对接入公用电信网的电信终端设备、无线电通信设备和涉及网间互联的电信设备实行进网许可制度。实行进网许可制度的电信设备必须获得工业和信息化部颁发的进网

许可证；未获得进网许可证的，不得接入公用电信网使用和在国内销售。

经核查，发行人已经取得相关产品的电信设备进网许可，具体情况如下：

| 序号 | 产品名称 | 证书名称 | 发证机关 | 证书编号 | 有效期限 |
|----|-------------------------------|-----------|------|----------------|------------|
| 1 | 以太网交换机 LSW3620-48GT4XGS | 电信设备进网许可证 | 工信部 | 12-9361-150734 | 2018.03.02 |
| 2 | 以太网交换机 LSW3620-24GT4XGS | 电信设备进网许可证 | 工信部 | 12-9361-150735 | 2018.03.02 |
| 3 | 三层交换机 LSW6602-24GT4XGS | 电信设备进网许可证 | 工信部 | 12-9361-150860 | 2018.03.06 |
| 4 | 三层交换机 ADX3000-GA | 电信设备进网许可证 | 工信部 | 12-9361-150861 | 2018.03.06 |
| 5 | 以太网交换机 LSW2000-8T2GP-I | 电信设备进网许可证 | 工信部 | 12-9361-150862 | 2018.03.06 |
| 6 | 三层交换机 LSW6602-48GT4XGS | 电信设备进网许可证 | 工信部 | 12-9361-150863 | 2018.03.06 |
| 7 | 以太网交换机 LSW2000-8T4P2GP2S-I | 电信设备进网许可证 | 工信部 | 12-9361-153241 | 2018.08.10 |
| 8 | 以太网交换机 ACS6000-GC | 电信设备进网许可证 | 工信部 | 12-9361-153640 | 2018.09.21 |
| 9 | 以太网交换机 LSW3600-48GT4GP | 电信设备进网许可证 | 工信部 | 12-9361-153641 | 2018.09.21 |
| 10 | 以太网交换机 LSW3600-24GT4GP | 电信设备进网许可证 | 工信部 | 12-9361-153642 | 2018.09.21 |
| 11 | 以太网交换机 LSW2000-8T2GP-I-AC | 电信设备进网许可证 | 工信部 | 12-9361-153643 | 2018.09.21 |
| 12 | 以太网交换机 LSW3600-24T2GC | 电信设备进网许可证 | 工信部 | 12-9361-154861 | 2018.12.23 |
| 13 | 以太网交换机 LSW3600-48T4GP | 电信设备进网许可证 | 工信部 | 12-9361-154862 | 2018.12.23 |
| 14 | 三层交换机 DPX17000-A12 | 电信设备进网许可证 | 工信部 | 12-9361-154865 | 2018.12.23 |
| 15 | 三层交换机 DPX17000-A5 | 电信设备进网许可证 | 工信部 | 12-9361-154866 | 2018.12.23 |
| 16 | 三层交换机 LSW5602-44GT4GC | 电信设备进网许可证 | 工信部 | 12-9361-160188 | 2019.01.18 |
| 17 | 三层交换机 LSW5602-16GT8GC | 电信设备进网许可证 | 工信部 | 12-9361-160189 | 2019.01.18 |
| 18 | 三层交换机 | 电信设备进网许可证 | 工信部 | 12-9361-160190 | 2019.01.18 |

| | | | | | |
|----|---------------------------------|-----------|-----|----------------|------------|
| | LSW5602-16GP8GC | 网许可证 | | | |
| 19 | 边缘路由器 BR30 | 电信设备进网许可证 | 工信部 | 12-9361-161166 | 2019.04.06 |
| 20 | 边缘路由器 BR20-S6 | 电信设备进网许可证 | 工信部 | 12-9361-161167 | 2019.04.06 |
| 21 | 核心路由器 XR60-A5 | 电信设备进网许可证 | 工信部 | 12-9361-161168 | 2019.04.06 |
| 22 | 核心路由器 XR60-A12 | 电信设备进网许可证 | 工信部 | 12-9361-161169 | 2019.04.06 |
| 23 | 边缘路由器 FW1000-TE-17N | 电信设备进网许可证 | 工信部 | 12-9361-161269 | 2019.04.11 |
| 24 | 三层交换机 DPX19000-A18 | 电信设备进网许可证 | 工信部 | 12-9361-161690 | 2019.05.11 |
| 25 | 三层交换机 DPX19000-A10 | 电信设备进网许可证 | 工信部 | 12-9361-161691 | 2019.05.11 |
| 26 | 三层交换机 LSW5602-44GT4GC-PWR | 电信设备进网许可证 | 工信部 | 12-9361-161692 | 2019.05.11 |
| 27 | 三层交换机 LSW5602-16GT8GC-PWR | 电信设备进网许可证 | 工信部 | 12-9361-161693 | 2019.05.11 |
| 28 | 三层交换机 DPX17000-A20 | 电信设备进网许可证 | 工信部 | 12-9361-161702 | 2019.05.11 |
| 29 | 以太网交换机 LSW2300-8GT4GP-I | 电信设备进网许可证 | 工信部 | 12-9361-161703 | 2019.05.11 |
| 30 | 以太网交换机 LSW3600-24GT4GP-SI | 电信设备进网许可证 | 工信部 | 12-9361-162211 | 2019.06.24 |
| 31 | 以太网交换机 LSW3600-24T2GC-SI | 电信设备进网许可证 | 工信部 | 12-9361-162212 | 2019.06.24 |
| 32 | 以太网交换机 LSW3600-24GT4GP-PWR-S | 电信设备进网许可证 | 工信部 | 12-9361-162368 | 2019.07.04 |
| 33 | 以太网交换机 LSW2300-8T4GP-I | 电信设备进网许可证 | 工信部 | 12-9361-162369 | 2019.07.04 |
| 34 | 三层交换机 DPX19000-A6 | 电信设备进网许可证 | 工信部 | 12-9361-162688 | 2019.07.22 |
| 35 | 以太网交换机 LSW3600-48T2GP2GC-SI | 电信设备进网许可证 | 工信部 | 12-9361-162689 | 2019.07.22 |
| 36 | 以太网交换机 LSW3600-48GT4GP-SI | 电信设备进网许可证 | 工信部 | 12-9361-162690 | 2019.07.22 |
| 37 | 以太网交换机 LSW2300-16GT2GP-I | 电信设备进网许可证 | 工信部 | 12-9361-163390 | 2019.09.12 |

| | | | | | |
|----|---------------------------------|-----------|-----|----------------|------------|
| 38 | 以太网交换机 LSW5000-20GT4GP4GC-I | 电信设备进网许可证 | 工信部 | 12-9361-164469 | 2019.12.09 |
| 39 | 以太网交换机 LSW3000-24T2GP2GC-I | 电信设备进网许可证 | 工信部 | 12-9361-164470 | 2019.12.09 |
| 40 | 三层交换机 LSW6600-8GT24XGS | 电信设备进网许可证 | 工信部 | 12-C489-170593 | 2020.03.09 |
| 41 | 三层交换机 DPX8000-A3 | 电信设备进网许可证 | 工信部 | 12-C489-170802 | 2020.03.23 |
| 42 | 三层交换机 DPX8000-A5 | 电信设备进网许可证 | 工信部 | 12-C489-170803 | 2020.03.23 |
| 43 | 三层交换机 DPX8000-A12 | 电信设备进网许可证 | 工信部 | 12-C489-170804 | 2020.03.23 |
| 44 | 以太网交换机 LSW3000-8GT2GP2GC-I | 电信设备进网许可证 | 工信部 | 12-C489-171072 | 2020.04.13 |
| 45 | 以太网交换机 LSW3003-4GP-I-R | 电信设备进网许可证 | 工信部 | 12-C489-171073 | 2020.04.13 |
| 46 | 三层交换机 LSW5003-4GP-I-R | 电信设备进网许可证 | 工信部 | 12-C489-171074 | 2020.04.13 |
| 47 | 边缘路由器 XR20-GM | 电信设备进网许可证 | 工信部 | 12-C489-171075 | 2020.04.13 |
| 48 | 核心路由器 DPX17000-A20 | 电信设备进网许可证 | 工信部 | 12-C489-171076 | 2020.04.13 |
| 49 | 核心路由器 DPX17000-A5 | 电信设备进网许可证 | 工信部 | 12-C489-171551 | 2020.05.08 |
| 50 | 核心路由器 DPX17000-A12 | 电信设备进网许可证 | 工信部 | 12-C489-171552 | 2020.05.08 |
| 51 | 以太网交换机 LSW3600-8GT2GC | 电信设备进网许可证 | 工信部 | 12-C489-171980 | 2020.06.08 |
| 52 | 三层交换机 LSW5662-48GT4XGS | 电信设备进网许可证 | 工信部 | 12-C489-173015 | 2020.08.31 |
| 53 | 以太网交换机 LSW3600-8GT2GC-PWR | 电信设备进网许可证 | 工信部 | 12-C489-173016 | 2020.08.31 |
| 54 | 以太网交换机 LSW3600-24GT4GP-PWR | 电信设备进网许可证 | 工信部 | 12-C489-173132 | 2020.09.07 |
| 55 | 以太网交换机 LSW3600-48GT4GP-PWR | 电信设备进网许可证 | 工信部 | 12-C489-173133 | 2020.09.07 |
| 56 | 以太网交换机 LSW3600-24T2GP2GC-PWR | 电信设备进网许可证 | 工信部 | 12-C489-173134 | 2020.09.07 |
| 57 | 三层交换机 LSW5662-24GP4XGS | 电信设备进网许可证 | 工信部 | 12-C489-173617 | 2020.10.19 |

| | | | | | |
|----|--|----------------------|-----|----------------|------------|
| 58 | 三层交换机 LSW5662-28GT4XGS | 电信设备进 网许可证 | 工信部 | 12-C489-173666 | 2020.10.19 |
| 59 | 三层交换机 LSW6600-48XGS6QXP | 电信设备进 网许可证 | 工信部 | 12-C489-173825 | 2020.11.02 |
| 60 | 三层交换机 LSW6600-8GT16GP16XG S | 电信设备进 网许可证 | 工信部 | 12-C489-174016 | 2020.11.16 |
| 61 | 5.8GHz/2.4GHz 无线局域 网设备 DPtech AP1000-2C | 无线电发射 设备型号核 准证 | 工信部 | 2014-6406 | 2019.12.28 |
| 62 | 5.8GHz/5.1GHz/2.4GHz 无 线局域网设备 DPtech AP2000-2C | 无线电发射 设备型号核 准证 | 工信部 | 2016-2824 | 2021.05.23 |
| 63 | 5.8GHz/5.1GHz/2.4GHz 无 线局域网设备 DPtech AP2000-2X | 无线电发射 设备型号核 准证 | 工信部 | 2016-2825 | 2021.05.23 |
| 64 | 5.8GHz/5.1GHz/2.4GHz 无 线局域网设备 DPtech AP2000-2W | 无线电发射 设备型号核 准证 | 工信部 | 2017-7619 | 2022.11.30 |
| 65 | 5.8GHz/5.1GHz/2.4GHz 无 线局域网设备 DPtech AP2000-3C | 无线电发射 设备型号核 准证 | 工信部 | 2017-7510 | 2022.11.30 |

(2) 计算机信息系统安全专用产品销售许可

根据《计算机信息系统安全专用产品检测和销售许可证管理办法》，中华人民共和国境内的安全专用产品进入市场销售，实行销售许可证制度，安全专用产品的生产者在其产品进入市场销售之前，必须申领《计算机信息系统安全专用产品销售许可证》。

经核查，发行人已经取得相关产品的计算机信息系统安全专用产品销售许可，具体情况如下：

| 序号 | 产品名称 | 证书名称 | 发证机关 | 证书编号 | 有效期限 |
|----|---|----------------------------|----------------|----------|------------|
| 1 | 迪普网络安全管理系统 DPtech UMC/V1.0 日志分 析（一级） | 计算机信息系 统安全专用产 品销售许可证 | 公安部网络 安全保卫局 | XKC33089 | 2018.09.16 |
| 2 | 迪普网络安全审计系统 DPtech UAG3000/V1.0 互 联网公共上网服务场所信 息安全管理系统 | 计算机信息系 统安全专用产 品销售许可证 | 公安部网络 安全保卫局 | XKC33143 | 2018.10.28 |

| | | | | | |
|----|--|--------------------|------------|----------|------------|
| 3 | 迪普 WEB 应用防火墙 DPtech WAF3000/V1.0 Web 应用防火墙（基本级） | 计算机信息系统安全专用产品销售许可证 | 公安部网络安全保卫局 | XKC34718 | 2018.06.30 |
| 4 | 深度业务交换网关 DPtech DPX8000V1.0 防火墙（一级）NIPS（一级） | 计算机信息系统安全专用产品销售许可证 | 公安部网络安全保卫局 | XKC34719 | 2018.06.30 |
| 5 | 迪普防火墙 DPtech FW1000/V1.0 防火墙（三级） | 计算机信息系统安全专用产品销售许可证 | 公安部网络安全保卫局 | XKC34756 | 2018.08.05 |
| 6 | 迪普防火墙 DPtech FW1000（万兆）/V1.0 防火墙（三级） | 计算机信息系统安全专用产品销售许可证 | 公安部网络安全保卫局 | XKC34757 | 2018.08.05 |
| 7 | 迪普统一安全网关 DPtech U2000 V1.0 防火墙（一级） | 计算机信息系统安全专用产品销售许可证 | 公安部网络安全保卫局 | XKC34793 | 2018.09.23 |
| 8 | 异常流量检测与清洗系统 DPtech Guard3000V1.0 抗拒绝服务攻击产品（增强级） | 计算机信息系统安全专用产品销售许可证 | 公安部网络安全保卫局 | XKC41458 | 2019.09.01 |
| 9 | 迪普网络安全审计系统 DPtech UAG3000/V1.0 网络通讯安全审计（国标-基本级） | 计算机信息系统安全专用产品销售许可证 | 公安部网络安全保卫局 | XKC33424 | 2019.04.21 |
| 10 | 迪普 DPtech ADX3000 应用交付平台 DPtech ADX3000/V1.0 WEB 过滤防护 | 计算机信息系统安全专用产品销售许可证 | 公安部网络安全保卫局 | XKC38714 | 2018.02.26 |
| 11 | 异常流量检测与清洗系统 DPtech Guard3000（万兆）V1.0 抗拒绝服务攻击产品（增强级） | 计算机信息系统安全专用产品销售许可证 | 公安部网络安全保卫局 | XKC38925 | 2018.06.30 |
| 12 | 迪普入侵防御系统 DPtech IPS2000/V1.0 NIPS（三级） | 计算机信息系统安全专用产品销售许可证 | 公安部网络安全保卫局 | XKC41350 | 2018.09.16 |
| 13 | 深度业务交换网关 DPtech DPX17000/V1.0 防火墙基本级-不支持 IPV6（NIPS 一级） | 计算机信息系统安全专用产品销售许可证 | 公安部网络安全保卫局 | XKC34879 | 2019.03.31 |
| 14 | 迪普漏洞扫描系统 DPtechScanner1000 V1 网络脆弱性扫描（增强级） | 计算机信息系统安全专用产品销售许可证 | 公安部网络安全保卫局 | XKC41394 | 2019.03.31 |
| 15 | 迪普入侵防御系统（万兆）DPtech IPS2000/V1.0 NIPS（三级） | 计算机信息系统安全专用产品销售许可证 | 公安部网络安全保卫局 | XKC41395 | 2019.03.31 |

| | | | | | |
|----|------------------------------------|--------------------|------------|----------|------------|
| 16 | 迪普VPN安全网关DPtech VPN1000V1.0VPN（三级） | 计算机信息系统安全专用产品销售许可证 | 公安部网络安全保卫局 | XKC33694 | 2019.09.08 |
| 17 | 迪普入侵检测系统千兆/V1.0 NIDS（三级） | 计算机信息系统安全专用产品销售许可证 | 公安部网络安全保卫局 | XKC41457 | 2019.09.01 |
| 18 | 迪普入侵检测系统万兆/V1.0 NIDS（三级） | 计算机信息系统安全专用产品销售许可证 | 公安部网络安全保卫局 | XKC41459 | 2019.09.01 |

（3）强制性产品认证许可

根据《强制性产品认证管理规定》（总局令第117号）规定，为保护国家安全、防止欺诈行为、保护人体健康或者安全、保护动植物生命或者健康、保护环境，国家规定的相关产品必须经过认证（简称“强制性产品认证”），并标注认证标志后，方可出厂、销售、进口或者在其他经营活动中使用。

经核查，发行人已经取得相关产品的强制性产品认证，具体情况如下：

| 序号 | 产品名称 | 证书名称 | 发证机关 | 证书编号 | 有效期限 |
|----|--|---------------|----------|------------------|------------|
| 1 | 以太网交换机、三层交换机（集线器功能） LSW3600-48GT4GP-SI、 LSW3600-48GT4GP、 LSW3600-48GT4GP-SE | 中国国家强制性产品认证证书 | 中国质量认证中心 | 2015011608759795 | 2020.03.19 |
| 2 | 以太网交换机、三层交换机（集线器功能） LSW3600-24T2GC-SI、 LSW3600-24T2GC | 中国国家强制性产品认证证书 | 中国质量认证中心 | 2015011608770610 | 2020.05.12 |
| 3 | 以太网交换机、三层交换机（集线器功能） LSW3600-24GT4GP-SI、 LSW3600-24GT4GP、 LSW3600-24GT4GP-SE | 中国国家强制性产品认证证书 | 中国质量认证中心 | 2015011608770612 | 2020.05.12 |
| 4 | 三层交换机（集线器功能） LSW5602-44GT4GC | 中国国家强制性产品认证证书 | 中国质量认证中心 | 2015011608798030 | 2020.09.16 |
| 5 | 三层交换机（集线器功能） LSW5602-16GT8GC | 中国国家强制性产品认证证书 | 中国质量认证中心 | 2015011608798032 | 2020.09.16 |
| 6 | Web应用防火墙（集线器功能）WAF3000-TS-A | 中国国家强制性产品认证证书 | 中国质量认证中心 | 2015011608813738 | 2020.11.19 |

| | | 证证书 | | | |
|----|--|---------------|----------|------------------|------------|
| 7 | 三层交换机（集线器功能） LSW5602-16GP8GC | 中国国家强制性产品认证证书 | 中国质量认证中心 | 2015011608813740 | 2020.11.19 |
| 8 | 三层交换机（带集线器功能） LSW3600-24T2GP2GC-PWR | 中国国家强制性产品认证证书 | 中国质量认证中心 | 2015011608817869 | 2020.11.19 |
| 9 | 三层交换机（带集线器功能） LSW3600-24GT4GP-PWR | 中国国家强制性产品认证证书 | 中国质量认证中心 | 2016011608845324 | 2021.03.13 |
| 10 | 三层交换机（带集线器功能） LSW3600-48GT4GP-PWR | 中国国家强制性产品认证证书 | 中国质量认证中心 | 2016011608845325 | 2021.03.13 |
| 11 | 以太网交换机（带集线器功能） LSW3600-48T2GP2GC-SI | 中国国家强制性产品认证证书 | 中国质量认证中心 | 2016011608845326 | 2021.03.13 |
| 12 | 三层交换机（带集线器功能） LSW6600-48XGS4QXP | 中国国家强制性产品认证证书 | 中国质量认证中心 | 2016011608845344 | 2021.03.13 |
| 13 | 三层交换机（带集线器功能） LSW6600-8GT24XGS | 中国国家强制性产品认证证书 | 中国质量认证中心 | 2016011608856952 | 2021.05.03 |
| 14 | 三层交换机（带集线器功能） LSW5602-16GT8GC-PWR | 中国国家强制性产品认证证书 | 中国质量认证中心 | 2016011608871721 | 2021.06.06 |
| 15 | 以太网交换机（带集线器功能） LSW2300-8GT4GP-I | 中国国家强制性产品认证证书 | 中国质量认证中心 | 2017011608946478 | 2022.03.10 |
| 16 | 以太网交换机（带集线器功能） LSW2300-8T4GP-I | 中国国家强制性产品认证证书 | 中国质量认证中心 | 2017011608956969 | 2022.04.19 |
| 17 | 以太网交换机（集线器功能） LSW3620-24GT4XGS | 中国国家强制性产品认证证书 | 中国质量认证中心 | 2015011608797030 | 2020.07.01 |
| 18 | 以太网交换机（集线器功能） LSW3620-48GT4XGS | 中国国家强制性产品认证证书 | 中国质量认证中心 | 2015011608797029 | 2020.07.01 |
| 19 | 三层交换机（带集线器功能） LSW5662-48GT4XGS | 中国国家强制性产品认证证书 | 中国质量认证中心 | 2017011608025063 | 2022.11.28 |
| 20 | 三层交换机（带集线器功能） LSW6600-8GT16GP16XG | 中国国家强制性产品认证证书 | 中国质量认证中心 | 2017011608025050 | 2022.11.27 |

| | | | | | |
|--|---|-----|--|--|--|
| | S | 证证书 | | | |
|--|---|-----|--|--|--|

(4) 软件产品管理

根据《软件产品管理办法》规定，软件产品实行登记和备案制度。符合《软件产品管理办法》规定并经登记和备案的国产软件产品，可以享受产业政策规定的有关鼓励政策。

经核查，发行人已经取得相关软件产品的登记认证，具体情况如下：

| 序号 | 软件名称 | 证书号 | 登记号 | 首次发表时间 | 取得方式 | 他项权利 |
|----|----------------------------|-----------------|--------------|------------|------|------|
| 1 | 迪普防火墙系统软件 V1.0 | 软著登字第 0155197 号 | 2009SR028198 | 2009.04.21 | 原始取得 | 无 |
| 2 | 迪普 Web 应用防火墙软件 V1.0 | 软著登字第 0478066 号 | 2012SR110030 | 2011.09.01 | 原始取得 | 无 |
| 3 | 迪普异常流量检测系统软件 V1.0 | 软著登字第 0300099 号 | 2011SR036425 | 2010.05.15 | 原始取得 | 无 |
| 4 | DPtech 异常流量清洗系统软件 V1.0 | 软著登字第 0289219 号 | 2011SR025545 | 2010.05.15 | 原始取得 | 无 |
| 5 | 迪普入侵防御系统软件 V1.0 | 软著登字第 133398 号 | 2009SR07219 | 2008.11.18 | 原始取得 | 无 |
| 6 | 迪普漏洞扫描系统软件 V1.0 | 软著登字第 0257351 号 | 2010SR069078 | 2010.06.15 | 原始取得 | 无 |
| 7 | 迪普科技启航攻防实验平台软件 V1.0 | 软著登字第 1549786 号 | 2016SR371170 | 2016.09.01 | 原始取得 | 无 |
| 8 | 迪普科技威胁态势感知平台软件 V1.0.1 | 软著登字第 1650929 号 | 2017SR065645 | 2017.01.08 | 原始取得 | 无 |
| 9 | 迪普科技 VPN1000 虚拟专线接入软件 V1.0 | 软著登字第 1653370 号 | 2017SR068086 | 2017.01.10 | 原始取得 | 无 |
| 10 | 迪普统一威胁管理软件 V1.0 | 软著登字第 133396 号 | 2009SR07217 | 2008.08.10 | 原始取得 | 无 |
| 11 | 迪普网站防护系统软件 V1.0 | 软著登字第 0269394 号 | 2011SR005720 | 2010.04.18 | 原始取得 | 无 |
| 12 | 迪普安全路由网关系统软件 V1.0 | 软著登字第 0366996 号 | 2011SR103322 | 2011.04.18 | 原始取得 | 无 |
| 13 | 迪普安全产品平台软件 V1.0 | 软著登字第 105252 号 | 2008SR18073 | 2008.08.01 | 原始取得 | 无 |
| 14 | 迪普应用交付交换网关软件 V1.0 | 软著登字第 0311924 号 | 2011SR048250 | 2010.06.18 | 原始取得 | 无 |

| 序号 | 软件名称 | 证书号 | 登记号 | 首次发表时间 | 取得方式 | 他项权利 |
|----|--------------------------|-----------------|--------------|------------|------|------|
| 15 | 迪普综合接入审计网关软件 V1.0 | 软著登字第 133397 号 | 2009SR07218 | 2009.01.12 | 原始取得 | 无 |
| 16 | 迪普高速缓存加速系统软件 V1.0 | 软著登字第 0598772 号 | 2013SR093010 | 2013.07.05 | 原始取得 | 无 |
| 17 | 迪普统一管理中心系统软件 V1.00 | 软著登字第 0276966 号 | 2011SR013292 | 2010.03.12 | 原始取得 | 无 |
| 18 | DPtech 深度业务交换网关系统软件 V1.0 | 软著登字第 0289513 号 | 2011SR025839 | 2010.08.12 | 原始取得 | 无 |
| 19 | 迪普商业交换机平台软件 V1.0 | 软著登字第 0549684 号 | 2013SR043922 | 2011.04.18 | 原始取得 | 无 |
| 20 | DPtech 工业交换机系统软件 V1.0 | 软著登字第 0289153 号 | 2011SR025479 | 2010.11.29 | 原始取得 | 无 |
| 21 | DPtech 无线控制器软件 V1.0 | 软著登字第 0504641 号 | 2012SR136605 | 2012.09.01 | 原始取得 | 无 |
| 22 | DPtech 无线接入点软件 V1.0 | 软著登字第 0504381 号 | 2012SR136345 | 2012.09.01 | 原始取得 | 无 |
| 23 | 迪普路由器平台软件 V1.0 | 软著登字第 0531968 号 | 2013SR026206 | 2011.11.26 | 原始取得 | 无 |
| 24 | DPtech 终端接入控制系统软件 V1.0 | 软著登字第 0273208 号 | 2011SR009534 | 2010.08.12 | 原始取得 | 无 |
| 25 | 迪普虚拟化平台软件 V1.0 | 软著登字第 0456630 号 | 2012SR088594 | 2012.06.30 | 原始取得 | 无 |
| 26 | 电力调度自动化黑匣子数据解析软件 V1.0 | 软著登字第 0943576 号 | 2015SR056490 | 2015.01.22 | 原始取得 | 无 |
| 27 | 迪普科技物联网应用安全控制系统 V1.0.1 | 软著登字第 1845797 号 | 2017SR260513 | 2016.12.20 | 原始取得 | 无 |
| 28 | 迪普科技工业控制系统安全防护平台软件 V1.0 | 软著登字第 2029496 号 | 2017SR444212 | 2016.06.01 | 原始取得 | 无 |
| 29 | 迪普科技自安全网络控制器软件 V1.0.1 | 软著登字第 2172077 号 | 2017SR586793 | 2017.09.01 | 原始取得 | 无 |

(5) 商用密码产品型号认证

按照《商用密码管理条例》的规定，商用密码产品指定生产单位生产的商用密码产品的品种和型号，必须经国家密码管理机构批准，并不得超过批准范围生产商用密码产品。

经核查，发行人已经取得相关商用密码产品型号认证，具体情况如下：

| 序号 | 产品名称 | 证书名称 | 发证机关 | 证书编号 | 有效期限 |
|----|--------------------------|------------|---------|------------|------------|
| 1 | 迪普防火墙 DPtech FW1000 | 商用密码产品型号证书 | 国家密码管理局 | SXH2016239 | 2021.11.11 |
| 2 | 迪普应用交付平台 DPtech ADX 3000 | 商用密码产品型号证书 | 国家密码管理局 | SXH2017235 | 2022.10.06 |

(6) 涉密信息系统产品检测认证

按照《保守国家秘密法》及国家保密局发布的相关管理标准等国家保密规范，从事国家秘密载体制作、复制等涉及国家秘密业务的企业事业单位，应当经过保密审查。

经核查，发行人已经取得相关涉密信息系统产品检测证书，具体情况如下：

| 序号 | 产品名称 | 证书名称 | 发证机关 | 证书编号 | 有效期限 |
|----|----------------------------------|--------------|------------|----------------|------------|
| 1 | 迪普 DPtech IPS2000 入侵检测系统（千兆）V1.0 | 涉密信息系统产品检测证书 | 国家保密科技测评中心 | 国保测 2015C03891 | 2018.04.15 |
| 2 | 迪普 DPtech IPS2000 入侵防御系统（千兆）V1.0 | 涉密信息系统产品检测证书 | 国家保密科技测评中心 | 国保测 2015C03892 | 2018.04.15 |
| 3 | 迪普 DPtech IPS2000 入侵检测系统（百兆）V1.0 | 涉密信息系统产品检测证书 | 国家保密科技测评中心 | 国保测 2015C03893 | 2018.04.16 |
| 4 | 迪普 DPtech IPS2000 入侵检测系统（万兆）V1.0 | 涉密信息系统产品检测证书 | 国家保密科技测评中心 | 国保测 2015C03894 | 2018.04.16 |
| 5 | 迪普 DPtech IPS2000 入侵防御系统（百兆）V1.0 | 涉密信息系统产品检测证书 | 国家保密科技测评中心 | 国保测 2015C03895 | 2018.04.16 |
| 6 | 迪普 DPtech IPS2000 入侵防御系统（万兆）V1.0 | 涉密信息系统产品检测证书 | 国家保密科技测评中心 | 国保测 2015C03896 | 2018.04.16 |
| 7 | 迪普 DPtech UMC 网络安全管理系统 V1 | 涉密信息系统产品检测证书 | 国家保密科技测评中心 | 国保测 2015C03943 | 2018.05.17 |
| 8 | 迪普 DPtech FW1000 防火墙（百兆）V1.0 | 涉密信息系统产品检测证书 | 国家保密科技测评中心 | 国保测 2015C04130 | 2018.08.20 |
| 9 | 迪普 DPtech U2000 防火墙（千兆）V1.0 | 涉密信息系统产品检测证书 | 国家保密科技测评中心 | 国保测 2015C04131 | 2018.08.20 |
| 10 | 迪普 DPtech FW1000-MS-N 防火 | 涉密信息系统 | 国家保密科 | 国保测 | 2018.12.15 |

| | | | | | |
|----|--|--------------|------------|----------------|------------|
| | 墙（百兆）V1.0 | 产品检测证书 | 技测评中心 | 2015C04397 | |
| 11 | 迪普 WEB 应用入侵防御系统 DPtech WAF3000（百兆）V1.0 | 涉密信息系统产品检测证书 | 国家保密科技测评中心 | 国保测 2015C04423 | 2018.12.16 |
| 12 | 迪普 WEB 应用入侵防御系统 DPtech WAF3000（千兆）V1.0 | 涉密信息系统产品检测证书 | 国家保密科技测评中心 | 国保测 2015C04424 | 2018.12.16 |
| 13 | 迪普网络安全审计系统 DPtech UAG3000 V1.0 | 涉密信息系统产品检测证书 | 国家保密科技测评中心 | 国保测 2016C04974 | 2019.09.22 |
| 14 | 迪普入侵防御系统（万兆）DPtechIPS2000 V1.0 | 涉密信息系统产品检测证书 | 国家保密科技测评中心 | 国保测 2017C05707 | 2020.08.17 |
| 15 | 迪普漏洞扫描系统 DPtech Scanner 1000 V1 | 涉密信息系统产品检测证书 | 国家保密科技测评中心 | 国保测 2017C06067 | 2020.12.14 |
| 16 | 迪普防火墙 DPtech FW1000（千兆）V1.0 | 涉密信息系统产品检测证书 | 国家保密科技测评中心 | 国保测 2017C05652 | 2020.07.26 |
| 17 | 迪普防火墙 DPtech FW1000（万兆）V1.0 | 涉密信息系统产品检测证书 | 国家保密科技测评中心 | 国保测 2017C05653 | 2020.07.26 |
| 18 | 迪普防火墙（万兆）DPtech FW1000 V1.0 | 涉密信息系统产品检测证书 | 国家保密科技测评中心 | 国保测 2018C06128 | 2021.01.02 |

（7）军用信息安全产品认证

按照《解放军计算机信息系统安全保密规定》的规定，用于军队计算机信息系统安全保密防护与检测的硬件、软件和系统，必须选用军内或者国内研制开发并经解放军信息安全测评认证中心测评认证的产品。

经核查，发行人已经取得相关军用信息安全产品认证，具体情况如下：

| 序号 | 产品名称 | 证书名称 | 发证机关 | 证书编号 | 有效期限 |
|----|--|--------------|-------------------|--------------|---------|
| 1 | 迪普综合安全审计系统 DPtech UAG3000 V1.0 军 B 级 | 军用信息安全产品认证证书 | 中国人民解放军信息安全测评认证中心 | 军密认字第 1608 号 | 2018.08 |
| 2 | 迪普 DPtech IPS2000 入侵防御系统（千兆）V1.0 军 B 级 | 军用信息安全产品认证证书 | 中国人民解放军信息安全测评认证中心 | 军密认字第 1827 号 | 2018.08 |
| 3 | 迪普漏洞扫描系统 DPtechScanner1000V1 | 军用信息安全产品认证证书 | 中国人民解放军信息安全 | 军密认字第 1890 号 | 2018.11 |

| | | | | | |
|---|--------------------------------------|--------------|-------------------|--------------|---------|
| | 军 C+级 | | 全测评认证中心 | | |
| 4 | 迪普 DPtech FW1000 防火墙 V1.0 (千兆) 军 B 级 | 军用信息安全产品认证证书 | 中国人民解放军信息安全测评认证中心 | 军密认字第 1809 号 | 2019.06 |
| 5 | 迪普防火墙 Dptech FW1000 V1.0 (万兆) 军 C+级 | 军用信息安全产品认证证书 | 中国人民解放军信息安全测评认证中心 | 军密认字第 2157 号 | 2019.09 |

2、发行人主营业务产品与服务的推荐性许可、资格、资质、认证

除上述主营业务产品与服务的必要性许可、资格、资质、认证外，为持续提升网络安全领域中的品牌知名度以及产品性能，发行人还进行了应用防火墙、入侵防御系统等产品的认证，具体情况如下：

| 业务分类 | | 具体产品和服务 | 产品认证 | 发证机关 | 有效期 |
|--------|--------|--------------|---|--------------|------------|
| 网络安全产品 | 安全防护产品 | 应用防火墙 (FW) | 迪普 DPtech 千兆防火墙 V1 | 中国信息安全认证中心 | 2019.08.27 |
| | | | 迪普防火墙 Dptech FW1000/V1.0 (万兆) | 中国信息安全认证中心 | 2020.10.15 |
| | | | 迪普防火墙 Dptech FW1000 (千兆) V1.0 级别: EAL3+ | 中国信息安全测评中心 | 2019.07.27 |
| | | | 迪普防火墙 Dptech FW1000 (万兆) V1.0 级别: EAL3+ | 中国信息安全测评中心 | 2019.07.27 |
| | | | FW1000 IPv6 Ready Logo 认证 | 全球下一代互联网测试中心 | - |
| | | 入侵防御系统 (IPS) | IPS2000 IPv6 Ready Logo 认证 | 全球下一代互联网测试中心 | - |
| | | | 迪普入侵防御系统 DPtech IPS2000 (千兆) /V1.0 | 中国信息安全认证中心 | 2020.01.16 |
| | | | 迪普入侵检测系统 V1.0 (百兆) | 中国信息安全认证中心 | 2020.10.15 |
| | | | 迪普入侵检测系统 V1.0 (千兆) | 中国信息安全认证中心 | 2020.10.15 |
| | | | 迪普入侵检测系统 | 中国信息安全 | 2020.10.15 |

| 业务分类 | 具体产品和服务 | 产品认证 | 发证机关 | 有效期 | |
|------|------------------------|---|-----------------------------------|--------------|---|
| | | V1.0 (万兆) | 全认证中心 | | |
| | | 迪普入侵防御系统 Dptech IPS2000 (万兆)V1.0 级别: EAL3+ | 中国信息安全测评中心 | 2019.05.17 | |
| | Web 应用防火墙 (WAF) | DPtech WAF3000 IPv6 Ready Logo 认证 | 全球下一代互联网测试中心 | - | |
| | | 迪普 WEB 应用防火墙 DPtech WAF3000 (千兆) /V1.0 | 中国信息安全认证中心 | 2020.01.16 | |
| | | 迪普 Web 应用防火墙 Dptech WAF3000 V1 (千兆) 级别: EAL3+ | 中国信息安全测评中心 | 2019.11.13 | |
| | | 迪普 Web 应用防火墙 Dptech WAF3000 V1 (万兆) 级别: EAL3+ | 中国信息安全测评中心 | 2019.11.13 | |
| | | 迪普 Web 应用防火墙 DPtech WAF3000 | 互联网安全研究中心 | 2019.05.20 | |
| | | Web 应用防火墙 (集线器功能) WAF3000-TS-A | 中国质量认证中心 | 2020.11.19 | |
| | 异常流量清洗系统 (Guard、Probe) | DPtech Guard3000 IPv6 Ready Logo 认证 | 全球下一代互联网测试中心 | - | |
| | | 迪普异常流量检测与清洗系统 DPtech Guard3000 (万兆) /V1.0 (抗拒绝服务系统) | 中国信息安全认证中心 | 2020.01.16 | |
| | | 异常流量检测与清洗系统 DPtech Guard 3000 (万兆) V1.0 级别: EAL3 | 中国信息安全测评中心 | 2020.11.12 | |
| | 漏洞扫描系统 (Scanner) | 迪普漏洞扫描系统 Scanner 1000/V1 | 中国信息安全认证中心 | 2021.04.12 | |
| | | 迪普科技漏洞扫描系统 Scanner1000 R2 | 中国信息安全测评中心 | 2019.10.07 | |
| | 应用交付产品 | 应用交付平台 (ADX) | DPtech ADX3000 IPv6 Ready Logo 认证 | 全球下一代互联网测试中心 | - |
| | | 上网行为管理及 | DPtech UAG3000 IPv6 Ready Logo 认证 | 全球下一代互联网测试中心 | - |

| 业务分类 | 具体产品和服务 | 产品认证 | 发证机关 | 有效期 |
|--------|------------------|--|--------------|------------|
| | 流控 (UAG) | | 中心 | |
| | | 迪普综合安全审计系统 UAG 3000/V1.0 | 中国信息安全认证中心 | 2021.04.12 |
| | | 迪普网络安全审计系统 DPtech UAG3000 (千兆) V1.0 EAL1 | 中国信息安全测评中心 | 2021.01.01 |
| 基础网络产品 | 深度业务路由交换网关 (DPX) | DPX8000 IPv6 Ready Logo 认证 | 全球下一代互联网测试中心 | - |
| | | DPX17000-A5、DPX17000-A12、DPX17000-A20 IPv6 Ready Logo 认证 | 全球下一代互联网测试中心 | - |
| | | DPX19000-A6、DPX19000-A10、DPX19000-A18 IPv6 Ready Logo 认证 | 全球下一代互联网测试中心 | - |
| | 盒式交换机 (LSW) | 以太网交换机 LSW3600-24GT4GP (节能认证) | 中国质量认证中心 | 2020.08.10 |
| | | 以太网交换机 LSW3620-48GT4XGS (节能认证) | 中国质量认证中心 | 2020.08.10 |
| | | 以太网交换机 LSW3600-24T2GP2G C-PWR (节能认证) | 中国质量认证中心 | 2020.08.10 |
| | | 以太网交换机 LSW3600-24GT4GP-PWR (节能认证) | 中国质量认证中心 | 2020.08.10 |
| | | 以太网交换机 LSW3600-48GT4GP (节能认证) | 中国质量认证中心 | 2020.08.10 |
| | | 以太网交换机 LSW3600-24T2GC (节能认证) | 中国质量认证中心 | 2020.08.10 |
| | | 三层交换机(带集线器功能) LSW3600-48GT4GP-PWR (节能认证) | 中国质量认证中心 | 2020.08.14 |
| | | 以太网交换机 LSW3620-24GT4XGS (节能认证) | 中国质量认证中心 | 2020.08.14 |
| | | 以太网交换机(带集线 | 中国质量 | 2020.12.08 |

| 业务分类 | 具体产品和服务 | 产品认证 | 发证机关 | 有效期 |
|-------|---------|---|------------|------------|
| | | 器功能) LSW2300-8GT4GP-I (节能认证) | 认证中心 | |
| | | 以太网交换机(带集线器功能) LSW2300-8T4GP-I (节能认证) | 中国质量认证中心 | 2020.12.08 |
| 服务类业务 | 安全服务 | 信息安全服务资质认证证书(信息安全应急处理一级) | 中国信息安全认证中心 | 2018.06.18 |
| | | 信息安全服务资质认证证书(信息安全风险评估一级) | 中国信息安全认证中心 | 2018.06.18 |
| | | 信息安全服务资质证书(安全工程类二级) | 中国信息安全测评中心 | 2019.10.09 |
| | | 中国通信企业协会通信网络安全服务能力评定证书(通信网络安全服务风险评估一级) | 中国通信企业协会 | 2018.12.29 |
| | | 信息安全等级保护安全建设服务机构能力评估合格证书 | 公安部第一研究所 | 2019.04.29 |

(三) 人员许可、资格、资质、认证

根据法律、法规及相关行业规定，发行人员工从事有关业务无须取得法定资质或证书。为更好的开展业务，发行人安全研究团队的核心成员取得了 CISSP、ITIL、COBIT5、CISP、PMP 等信息安全人员资质认证。

核查意见：

本所律师查阅了发行人具备的从事主营业务的相关资质证书，核对了发证机关、有效期，证书编号等重要信息。通过查询发行人所处行业的相关法律法规，访谈发行人管理层、技术人员，了解了发行人日常生产经营所必需的许可、资格、资质、认证。

经核查，本所律师认为：发行人已经获得其从事相关业务所必要的许可、资格、资质、认证，相关人员从事业务无法定资质要求。发行人获得的相关证书均在有效期内，获取与使用均符合国家有关生产经营方面的法律、法规及规范性文件

件的规定，不存在续期障碍。

反馈问题 11

11、发行人已经获得专利授权 110 项，发行人董事、高管多人曾在华为、杭州华三通信技术有限公司任职。请发行人：（1）补充披露最近两年核心人员的变动情况（是否曾在杭州华三通信技术有限公司任职）以及对发行人的影响。

（2）说明杭州华三通信技术有限公司的基本情况，包括成立时间、注册资本、股权结构、控股股东及实际控制人，主营业务和主要产品情况、产品和业务是否与发行人相同或相类似。（3）说明前述董事、高管在杭州华三通信技术有限公司任职期间的主要工作内容，是否与在发行人从事的工作相同或类似。（4）列表说明专利的来源和形成过程，取得方式和时间、使用情况以及目前的法律状态，专利权归属是否存在纠纷。（5）补充披露发行人核心技术是否涉及相关人员在原单位的职务成果，是否违反竞业禁止的有关规定，是否存在违反保密协议的情形。请保荐机构和发行人律师对上述事项发表明确核查意见，说明核查过程与依据。

核查过程：

1、对发行人股东、董事、监事、高管及其他核心人员进行了访谈或由其出具承诺和填写调查表、履历表，核查发行人核心人员的任职变动情况；

2、登录国家企业信用信息公示系统查询华三的基本工商信息，并通过巨潮资讯网获取华三的主营业务和产品介绍，以及部分销售数据与信息；

3、取得发行人曾在华三任职的董事、监事、高管关于任职华三期间工作内容的确认函；

4、核查发行人的专利证书并取得国家知识产权局关于发行人专利权的确认证明；

5、核查发行人员工劳动合同中关于职务发明、竞业禁止的条款内容；

6、核查发行人与兴义供电局、国网浙江省电力有限公司签署的技术研发合

作协议；

7、登录中国裁判文书网、中国执行信息公开网、全国法院被执行人信息查询系统、浙江法院公开网核查发行人及发行人董事、监事、高管及主要发明人员的诉讼纠纷情况；

8、取得了发行人董事、监事、高管及主要发明人员关于不存在竞业禁止、职务发明、保密协议事项的诉讼纠纷或其他纠纷的承诺；

9、对发行人董事、监事、高管及主要发明人员进行了访谈，并取得访谈记录等材料。

核查内容：

一、补充披露最近两年核心人员的变动情况（是否曾在杭州华三通信技术有限公司任职）以及对发行人的影响

（一）发行人最近两年核心人员的变动情况

| 序号 | 姓名 | 现任/原任职务 | 任职时间 | 是否曾在华三任职 |
|----|-----|--------------------|-------------------------|----------|
| 1 | 郑树生 | 执行董事 | 2016-03-22 至 2016-12-12 | 是 |
| | | 董事长兼总经理 | 2016-12-12 至今 | |
| 2 | 周顺林 | 经理 | 2016-03-30 至 2016-12-12 | 是 |
| | | 董事兼副总经理 | 2016-12-12 至今 | |
| 3 | 邹禧典 | 董事、董事会秘书 兼财务负责人 | 2016-12-12 至今 | 是 |
| 4 | 陶 渊 | 董事 | 2016-12-12 至今 | 否 |
| 5 | 袁智勇 | 董事 | 2016-12-20 至今 | 否 |
| 6 | 黄海波 | 董事 | 2016-12-20 至今 | 否 |
| 7 | 张龙平 | 独立董事 | 2016-12-12 至今 | 否 |
| 8 | 段海新 | 独立董事 | 2016-12-12 至今 | 否 |
| 9 | 肖 冰 | 独立董事 | 2016-12-12 至今 | 否 |
| 10 | 关 巍 | 监事会主席 | 2016-12-12 至今 | 是 |
| 11 | 黄 成 | 职工监事 | 2017-03-27 至今 | 否 |
| 12 | 陈忠良 | 监事 | 2016-12-12 至今 | 是 |
| 13 | 陈瑾瑾 | 副总经理 | 2016-12-12 至今 | 是 |
| 14 | 李 强 | 副总经理 | 2016-12-12 至今 | 是 |
| 15 | 康 亮 | 副总经理 | 2016-12-12 至今 | 是 |
| 16 | 李 治 | 副总经理 | 2016-12-12 至今 | 是 |
| 17 | 钱雪彪 | 副总经理 | 2016-12-12 至今 | 是 |
| 18 | 王 冰 | 原任执行董事 | 2009-12-10 至 2016-03-22 | 是 |

| | | | | |
|----|-----|------|-------------------------|---|
| 19 | 季 岚 | 原任经理 | 2008-05-28 至 2016-03-30 | 否 |
| 20 | 徐卫武 | 原任监事 | 2016-12-12 至 2017-03-27 | 是 |
| 21 | 金梅芳 | 原任监事 | 2008-05-28 至 2016-12-11 | 否 |

除少数人员因个人原因离职或辞去董监高职务外，发行人的核心人员近两年未发生重大变化，不会对发行人经营产生重大影响。发行人的核心人员保持稳定，有效地提升了发行人的持续竞争力和品牌效应。

二、说明杭州华三通信技术有限公司的基本情况，包括成立时间、注册资本、股权结构、控股股东及实际控制人，主营业务和主要产品情况、产品和业务是否与发行人相同或相类似

（一）基本情况

杭州华三通信技术有限公司于 2017 年更名为新华三技术有限公司，新华三技术有限公司（以下简称“华三”）成立于 2003 年 9 月 26 日，注册资本 8,000.00 万美元。

截至本补充法律意见书出具之日，新华三集团有限公司直接持有华三 100.00% 股权，新华三集团有限公司为华三的控股股东。根据紫光股份有限公司于 2016 年 1 月披露的非公开发行股票预案（第三次修订稿），紫光股份有限公司间接持有华三 51.00% 的股权，紫光股份有限公司实际控制人为清华控股有限公司，清华控股有限公司为华三的实际控制人。

（二）主营业务与主要产品

华三主要从事 IT 基础架构产品及方案的研究、开发、生产、销售及服务，主要产品包括以太网交换机、数据中心、路由器、无线产品、网络安全产品、服务器、云计算一体机、云管理平台、IT 管理系统等，并为用户提供相关技术服务。

根据紫光股份有限公司于 2016 年 1 月披露的非公开发行股票预案（第三次修订稿）关于华三主要产品和服务的销售收入的预测，华三的主营业务以网络产品为主，占销售收入比重 80% 以上，安全产品是整体解决方案中实现用户安全需求的配套产品；发行人的主营业务以安全产品和应用交付产品为主，发行人与华三在主营业务和主要产品方面存在较大差异。

三、说明前述董事、高管在杭州华三通信技术有限公司任职期间的主要工作内容，是否与在发行人从事的工作相同或类似

（一）发行人的部分董事、监事、高管系从华三离职后入职发行人，其在发行人与华三任职期间主要从事技术研发和市场销售工作，虽然在所处职能部门有所重叠，但是主要原因在于上述人员的工作内容是依据其各自业务特长与专业技能而决定的。同时，发行人与华三的主营业务和主要产品差异较大，上述人员所从事的实际工作内容、工作特点及方向也与其在华三任职期间存在较大差异。

（二）经本所律师登录中国裁判文书网、浙江法院公开网查询，华三与发行人及上述人员不存在竞业禁止、职务发明的诉讼纠纷或其他知识产权纠纷。

（三）根据发行人曾在华三任职的董事、监事、高管出具的《关于曾在新华三技术有限公司任职情况的说明》，上述人员与华三不存在任何劳动、知识产权、竞业禁止、保密协议等争议或纠纷，也不存在利用在华三任职时的职务发明在发行人处进行生产经营活动的情况。

综上，上述人员在发行人与华三任职期间从事的工作内容实质并不相同或类似。发行人与华三未因上述人员而产生竞业禁止、职务发明或其他知识产权的纠纷。

四、列表说明专利的来源和形成过程，取得方式和时间、使用情况以及目前的法律状态，专利权归属是否存在纠纷

为保持技术领先优势，提高发行人的核心竞争力，发行人高度重视自主研发能力，持续加大研发投入，2014至2016年及2017年1-6月一直保持较高的研发投入规模，研发费用逐年增加，分别为9,985.93万元、12,732.31万元、13,404.59万元和6,973.51万元，占同期营业收入的比重分别为30.68%、28.11%、25.17%和26.47%。

发行人现有研发团队具有专业的技术能力，丰富的项目经验，发行人已经形成了新老结合、技术层次全面的研发团队，形成了人才、技术和业务相互促进的发展模式，截至2017年6月30日，发行人有专业研发人员435人，占发行人员工总数的42.11%。发行人拥有的专利均来源于长期的技术投入和自主创新，截

至 2018 年 1 月 10 日，发行人拥有的获国家知识产权局授权的专利 128 项，其中自主研发、独立申请的专利 125 项，合作研发、共同申请的专利 3 项。

1、自主研发、独立申请的专利系由发行人员工在发行人工作期间从事工作形成，经发行人自主申请取得，拥有独立的知识产权，发行人制定了严格的知识产权保护措施和制度，同时在发行人与员工签署的劳动合同中规定，有关作品的所有知识产权或其他相关专利均归发行人所有，不存在知识产权方面的纠纷或潜在纠纷。

2、合作研发、共同申请的专利系发行人分别与兴义供电局、国网浙江省电力有限公司共同研发形成，双方签署技术研发合作协议，协议中已对合作研发成果归属作出明确约定，且双方已经依据协议作为共同申请人申请取得了相关专利证书，发行人与合作研发方不存在有关知识产权方面的纠纷或潜在纠纷。除与兴义供电局、国网浙江省电力有限公司共同申请取得 3 项专利外，发行人不存在合作研发、共同申请、使用他人专利或授权他人使用专利的情形。

截至 2018 年 1 月 10 日，发行人拥有的获国家知识产权局授权的专利具体情况如下：

| 序号 | 专利号 | 专利类型 | 专利名称 | 申请时间 | 授权时间 | 来源 | 取得方式 | 使用情况 | 他项权利 |
|----|------------------|------|----------------------|------------|------------|------|------|------|------|
| 1 | ZL200910143613.X | 发明 | 一种基于应用层的数据分割方法及装置 | 2009.05.27 | 2011.05.11 | 自主研发 | 原始取得 | 使用 | 无 |
| 2 | ZL200910176725.5 | 发明 | 一种报文分流处理方法及装置 | 2009.09.18 | 2011.11.16 | 自主研发 | 原始取得 | 使用 | 无 |
| 3 | ZL200910250570.5 | 发明 | 一种数据处理方法及装置 | 2009.12.15 | 2012.11.14 | 自主研发 | 原始取得 | 使用 | 无 |
| 4 | ZL200910259323.1 | 发明 | 提高挂载日志式文件系统速度的方法及设备 | 2009.12.18 | 2012.08.08 | 自主研发 | 原始取得 | 使用 | 无 |
| 5 | ZL201010255359.5 | 发明 | 用户行为审计方法及系统 | 2010.08.13 | 2013.01.30 | 自主研发 | 原始取得 | 使用 | 无 |
| 6 | ZL201010508058.9 | 发明 | 一种智能 DNS 报文处理方法及处理装置 | 2010.10.15 | 2013.03.20 | 自主研发 | 原始取得 | 使用 | 无 |
| 7 | ZL201110040242.X | 发明 | 一种用于数据加载的逻辑器件 | 2011.02.18 | 2014.01.15 | 自主研发 | 原始取得 | 使用 | 无 |
| 8 | ZL201110139605.5 | 发明 | 一种相切环网的报文处理方法及以太网交换机 | 2011.05.27 | 2015.09.09 | 自主研发 | 原始取得 | 使用 | 无 |
| 9 | ZL201110219060.9 | 发明 | 一种 DNS 报文处理方法及网络安全设备 | 2011.08.02 | 2014.07.09 | 自主研发 | 原始取得 | 使用 | 无 |

| 序号 | 专利号 | 专利类型 | 专利名称 | 申请时间 | 授权时间 | 来源 | 取得方式 | 使用情况 | 他项权利 |
|----|------------------|------|-------------------------------|------------|------------|------|------|------|------|
| 10 | ZL201110219058.1 | 发明 | 一种客户端验证方法及装置 | 2011.08.02 | 2014.12.24 | 自主研发 | 原始取得 | 使用 | 无 |
| 11 | ZL201110219066.6 | 发明 | 一种防范 SYN Flood 攻击的方法及安全代理装置 | 2011.08.02 | 2015.01.28 | 自主研发 | 原始取得 | 使用 | 无 |
| 12 | ZL201110227812.6 | 发明 | 一种报文特征的匹配方法及装置 | 2011.08.10 | 2015.06.10 | 自主研发 | 原始取得 | 使用 | 无 |
| 13 | ZL201110337375.3 | 发明 | 一种防范 DNS 缓存攻击的方法及装置 | 2011.10.31 | 2015.09.09 | 自主研发 | 原始取得 | 使用 | 无 |
| 14 | ZL201110456737.0 | 发明 | 一种光网络中的光信号传输方法及装置 | 2011.12.31 | 2015.08.05 | 自主研发 | 原始取得 | 使用 | 无 |
| 15 | ZL201210148153.1 | 发明 | 一种基于消耗时间的网络限速方法及装置 | 2012.05.12 | 2015.01.07 | 自主研发 | 原始取得 | 使用 | 无 |
| 16 | ZL201210146021.5 | 发明 | 一种用户数字证书的认证方法及装置 | 2012.05.12 | 2014.09.10 | 自主研发 | 原始取得 | 使用 | 无 |
| 17 | ZL201210228247.X | 发明 | 一种基于虚拟 IP 地址的 Portal 认证方法及服务器 | 2012.06.29 | 2015.03.18 | 自主研发 | 原始取得 | 使用 | 无 |
| 18 | ZL201210226876.9 | 发明 | 一种提高 TCP 连接复用处理效率的方法及装置 | 2012.06.29 | 2015.03.18 | 自主研发 | 原始取得 | 使用 | 无 |
| 19 | ZL201210222855.X | 发明 | 一种传输模式的实现方法及装置 | 2012.06.29 | 2015.05.06 | 自主研发 | 原始取得 | 使用 | 无 |
| 20 | ZL201210227793.1 | 发明 | 一种 IP 地址可达性的检查方法及装置 | 2012.06.29 | 2015.05.06 | 自主研发 | 原始取得 | 使用 | 无 |
| 21 | ZL201210223888.6 | 发明 | 一种组播报文传输方法及装置 | 2012.06.29 | 2015.07.15 | 自主研发 | 原始取得 | 使用 | 无 |
| 22 | ZL201210226566.7 | 发明 | 一种网络攻击过滤方法及装置 | 2012.06.29 | 2015.09.09 | 自主研发 | 原始取得 | 使用 | 无 |
| 23 | ZL201210226901.3 | 发明 | 一种表格处理方法及装置 | 2012.06.29 | 2015.10.14 | 自主研发 | 原始取得 | 使用 | 无 |
| 24 | ZL201210271957.0 | 发明 | 一种 DHCP 防攻击方法及装置 | 2012.08.01 | 2015.04.08 | 自主研发 | 原始取得 | 使用 | 无 |
| 25 | ZL201210271588.5 | 发明 | 一种保护切换控制方法及装置 | 2012.08.01 | 2016.05.11 | 自主研发 | 原始取得 | 使用 | 无 |
| 26 | ZL201210272081.1 | 发明 | 一种 IKE 协商处理方法及装置 | 2012.08.01 | 2016.05.11 | 自主研发 | 原始取得 | 使用 | 无 |
| 27 | ZL201210272077.5 | 发明 | 一种链路健康检查方法及装置 | 2012.08.01 | 2015.10.14 | 自主研发 | 原始取得 | 使用 | 无 |
| 28 | ZL201210270710.7 | 发明 | 一种链路负载均衡装置及管理服务器 | 2012.08.01 | 2016.04.06 | 自主研发 | 原始取得 | 使用 | 无 |
| 29 | ZL201210355311.0 | 发明 | 一种网页防篡改方法及装置 | 2012.09.21 | 2017.02.15 | 自主研发 | 原始取得 | 使用 | 无 |
| 30 | ZL201210418881.X | 发明 | 一种保护 DNS 服务器的方法及装置 | 2012.10.26 | 2015.06.10 | 自主研发 | 原始取得 | 使用 | 无 |
| 31 | ZL201210417824.X | 发明 | 一种 ACL 管理方法及装置 | 2012.10.26 | 2015.06.10 | 自主研发 | 原始取得 | 使用 | 无 |

| 序号 | 专利号 | 专利类型 | 专利名称 | 申请时间 | 授权时间 | 来源 | 取得方式 | 使用情况 | 他项权利 |
|----|----------------------|------|------------------------------|------------|------------|------|------|------|------|
| 32 | ZL201210419 277.9 | 发明 | 一种基于报文缓存的网络限速方法及装置 | 2012.10.26 | 2015.07.15 | 自主研发 | 原始取得 | 使用 | 无 |
| 33 | ZL201210418 301.7 | 发明 | 一种负载均衡方法及装置 | 2012.10.26 | 2015.08.05 | 自主研发 | 原始取得 | 使用 | 无 |
| 34 | ZL201210418 810.X | 发明 | 一种 MSTP 切换方法及装置 | 2012.10.26 | 2015.09.09 | 自主研发 | 原始取得 | 使用 | 无 |
| 35 | ZL201210419 293.8 | 发明 | 一种报文快速转发方法及装置 | 2012.10.26 | 2016.02.10 | 自主研发 | 原始取得 | 使用 | 无 |
| 36 | ZL201210418 840.0 | 发明 | 一种设备代理装置以及网络管理装置 | 2012.10.26 | 2016.04.06 | 自主研发 | 原始取得 | 使用 | 无 |
| 37 | ZL201210437 105.4 | 发明 | 一种隐藏 web 服务器信息的方法及装置 | 2012.11.05 | 2016.05.11 | 自主研发 | 原始取得 | 使用 | 无 |
| 38 | ZL201210444 579.1 | 发明 | 一种地址池资源保护的方法及装置 | 2012.11.08 | 2015.06.10 | 自主研发 | 原始取得 | 使用 | 无 |
| 39 | ZL201210450 653.0 | 发明 | 一种网页篡改防护的方法及装置 | 2012.11.12 | 2016.12.21 | 自主研发 | 原始取得 | 使用 | 无 |
| 40 | ZL201210455 293.3 | 发明 | 一种集群系统及消除环路的方法 | 2012.11.13 | 2015.05.06 | 自主研发 | 原始取得 | 使用 | 无 |
| 41 | ZL201210461 711.X | 发明 | 一种实现 IPv6 报文穿越 IPv4 网络的方法和装置 | 2012.11.15 | 2016.01.13 | 自主研发 | 原始取得 | 使用 | 无 |
| 42 | ZL201210477 026.6 | 发明 | 一种应用协议的自动识别方法和装置 | 2012.11.20 | 2015.10.14 | 自主研发 | 原始取得 | 使用 | 无 |
| 43 | ZL201210476 383.0 | 发明 | 一种报文处理方法及装置 | 2012.11.20 | 2016.04.06 | 自主研发 | 原始取得 | 使用 | 无 |
| 44 | ZL201210477 357.X | 发明 | 一种 SSL 协议中应用的自动识别方法和装置 | 2012.11.20 | 2016.05.11 | 自主研发 | 原始取得 | 使用 | 无 |
| 45 | ZL201210477 060.3 | 发明 | 一种实现 IPv4 报文穿越 IPv6 网络的方法和装置 | 2012.11.20 | 2016.06.08 | 自主研发 | 原始取得 | 使用 | 无 |
| 46 | ZL201210512 666.6 | 发明 | 一种访问 VPN 服务端内网资源的方法及装置 | 2012.12.03 | 2016.05.11 | 自主研发 | 原始取得 | 使用 | 无 |
| 47 | ZL201210517 179.9 | 发明 | 一种用户身份处理装置及识别装置 | 2012.12.04 | 2016.11.09 | 自主研发 | 原始取得 | 使用 | 无 |
| 48 | ZL201210523 851.5 | 发明 | 一种用户态与内核态共享内存的管理方法和装置 | 2012.12.04 | 2015.08.05 | 自主研发 | 原始取得 | 使用 | 无 |
| 49 | ZL201210522 682.3 | 发明 | 一种基于脚本语言的报文处理方法和装置 | 2012.12.04 | 2015.09.09 | 自主研发 | 原始取得 | 使用 | 无 |
| 50 | ZL201210539 673.5 | 发明 | 一种私网 IP 的处理、识别方法及装置 | 2012.12.11 | 2016.06.08 | 自主研发 | 原始取得 | 使用 | 无 |
| 51 | ZL201310129 568.9 | 发明 | 一种业务处理装置 | 2013.04.12 | 2017.07.04 | 自主研发 | 原始取得 | 使用 | 无 |
| 52 | ZL201410773 275.9 | 发明 | 一种面向电力调度自动化海量报文的索引方法 | 2014.12.12 | 2016.03.09 | 合作研发 | 原始取得 | 未使用 | 无 |
| 53 | ZL201410770 675.4 | 发明 | 一种用于电力调度自动化海量报文的黑匣子系统 | 2014.12.12 | 2016.03.09 | 合作研发 | 原始取得 | 未使用 | 无 |

| 序号 | 专利号 | 专利类型 | 专利名称 | 申请时间 | 授权时间 | 来源 | 取得方式 | 使用情况 | 他项权利 |
|----|------------------|------|---------------------------|------------|------------|------|------|------|------|
| 54 | ZL201310129304.3 | 发明 | 一种实现数据高速分发的装置 | 2013.04.12 | 2017.08.11 | 自主研发 | 原始取得 | 使用 | 无 |
| 55 | ZL201310215107.3 | 发明 | 一种安全协商装置和方法 | 2013.05.31 | 2017.10.17 | 自主研发 | 原始取得 | 使用 | 无 |
| 56 | ZL201310209362.7 | 发明 | 一种防范 DNS 缓存攻击的装置和方法 | 2013.05.30 | 2017.10.17 | 自主研发 | 原始取得 | 使用 | 无 |
| 57 | ZL201310139729.2 | 发明 | 一种虚拟机迁移装置及方法 | 2013.04.19 | 2017.10.17 | 自主研发 | 原始取得 | 使用 | 无 |
| 58 | ZL201310401532.1 | 发明 | 一种以太网中延伸双绞线传输距离的装置、延伸器及方法 | 2013.09.05 | 2017.11.14 | 自主研发 | 原始取得 | 使用 | 无 |
| 59 | ZL201220323054.8 | 实用新型 | 一种网络通信设备 | 2012.07.04 | 2012.12.26 | 自主研发 | 原始取得 | 使用 | 无 |
| 60 | ZL201320174851.9 | 实用新型 | 一种电子设备 | 2013.04.09 | 2013.09.11 | 自主研发 | 原始取得 | 使用 | 无 |
| 61 | ZL201320270496.5 | 实用新型 | 一种电子设备 | 2013.05.15 | 2013.11.13 | 自主研发 | 原始取得 | 使用 | 无 |
| 62 | ZL201420599935.1 | 实用新型 | 一种网络连接装置 | 2014.10.16 | 2015.02.11 | 合作研发 | 原始取得 | 未使用 | 无 |
| 63 | ZL201720117663.0 | 实用新型 | 导向装置及电子设备机箱 | 2017.02.08 | 2017.09.01 | 自主研发 | 原始取得 | 使用 | 无 |
| 64 | ZL201720128293.0 | 实用新型 | 一种机箱 | 2017.02.13 | 2017.09.01 | 自主研发 | 原始取得 | 使用 | 无 |
| 65 | ZL201720028228.0 | 实用新型 | 电子设备机箱 | 2017.01.10 | 2017.10.10 | 自主研发 | 原始取得 | 使用 | 无 |
| 66 | ZL201720131684.8 | 实用新型 | 假面板及机箱 | 2017.02.13 | 2017.10.10 | 自主研发 | 原始取得 | 使用 | 无 |
| 67 | ZL201720247292.8 | 实用新型 | 拉手条及机箱 | 2017.03.14 | 2017.10.24 | 自主研发 | 原始取得 | 使用 | 无 |
| 68 | ZL201720436282.9 | 实用新型 | 拉手条及通讯设备 | 2017.04.24 | 2017.12.08 | 自主研发 | 原始取得 | 使用 | 无 |
| 69 | ZL200830325705.6 | 外观设计 | 机箱 | 2008.12.29 | 2010.04.21 | 自主研发 | 原始取得 | 使用 | 无 |
| 70 | ZL201030199159.3 | 外观设计 | 网络保护器（1） | 2010.06.04 | 2010.12.22 | 自主研发 | 原始取得 | 使用 | 无 |
| 71 | ZL201030199157.4 | 外观设计 | 网络保护器（2） | 2010.06.04 | 2010.12.22 | 自主研发 | 原始取得 | 使用 | 无 |
| 72 | ZL201030199161.0 | 外观设计 | 网络保护器（3） | 2010.06.04 | 2010.12.22 | 自主研发 | 原始取得 | 使用 | 无 |
| 73 | ZL201030670507.0 | 外观设计 | 以太网交换机（一） | 2010.12.10 | 2011.05.18 | 自主研发 | 原始取得 | 使用 | 无 |
| 74 | ZL201030670508.5 | 外观设计 | 以太网交换机（二） | 2010.12.10 | 2011.05.18 | 自主研发 | 原始取得 | 使用 | 无 |
| 75 | ZL201030670 | 外观设计 | 以太网交换机（三） | 2010.12.10 | 2011.07.06 | 自主 | 原始 | 使用 | 无 |

| 序号 | 专利号 | 专利类型 | 专利名称 | 申请时间 | 授权时间 | 来源 | 取得方式 | 使用情况 | 他项权利 |
|----|----------------------|------|--------------|------------|------------|------|------|------|------|
| | 509.X | 设计 | | | | 研发 | 取得 | | |
| 76 | ZL201230178 798.0 | 外观设计 | 网络通信设备（一） | 2012.05.17 | 2012.10.03 | 自主研发 | 原始取得 | 使用 | 无 |
| 77 | ZL201230178 827.3 | 外观设计 | 网络通信设备（二） | 2012.05.17 | 2012.12.26 | 自主研发 | 原始取得 | 使用 | 无 |
| 78 | ZL201230178 812.7 | 外观设计 | 网络通信设备（三） | 2012.05.17 | 2012.12.12 | 自主研发 | 原始取得 | 使用 | 无 |
| 79 | ZL201230357 285.6 | 外观设计 | 网络报文信息交换器 | 2012.08.01 | 2013.01.30 | 自主研发 | 原始取得 | 使用 | 无 |
| 80 | ZL201230357 282.2 | 外观设计 | 网络报文信息交换器（一） | 2012.08.01 | 2013.01.30 | 自主研发 | 原始取得 | 使用 | 无 |
| 81 | ZL201230596 513.5 | 外观设计 | 以太网交换机（四） | 2012.12.03 | 2013.05.08 | 自主研发 | 原始取得 | 使用 | 无 |
| 82 | ZL201230596 372.7 | 外观设计 | 以太网交换机（五） | 2012.12.03 | 2013.05.08 | 自主研发 | 原始取得 | 使用 | 无 |
| 83 | ZL201230596 426.X | 外观设计 | 以太网交换机（六） | 2012.12.03 | 2013.05.08 | 自主研发 | 原始取得 | 使用 | 无 |
| 84 | ZL201330441 195.X | 外观设计 | 网络通信设备（五） | 2013.09.13 | 2014.03.05 | 自主研发 | 原始取得 | 使用 | 无 |
| 85 | ZL201330441 201.1 | 外观设计 | 路由交换网关（二） | 2013.09.13 | 2014.05.07 | 自主研发 | 原始取得 | 使用 | 无 |
| 86 | ZL201330648 687.6 | 外观设计 | 路由交换网关 | 2013.12.26 | 2014.06.18 | 自主研发 | 原始取得 | 使用 | 无 |
| 87 | ZL201430333 522.4 | 外观设计 | 以太网交换机（七） | 2014.09.10 | 2015.03.18 | 自主研发 | 原始取得 | 使用 | 无 |
| 88 | ZL201430333 601.5 | 外观设计 | 以太网交换机（八） | 2014.09.10 | 2015.03.18 | 自主研发 | 原始取得 | 使用 | 无 |
| 89 | ZL201430387 737.4 | 外观设计 | 以太网交换机（九） | 2014.10.14 | 2015.04.08 | 自主研发 | 原始取得 | 使用 | 无 |
| 90 | ZL201430387 675.7 | 外观设计 | 以太网交换机（十） | 2014.10.14 | 2015.04.08 | 自主研发 | 原始取得 | 使用 | 无 |
| 91 | ZL201430528 507.5 | 外观设计 | 以太网交换机（十一） | 2014.12.15 | 2015.06.10 | 自主研发 | 原始取得 | 使用 | 无 |
| 92 | ZL201430528 310.1 | 外观设计 | 以太网交换机（十二） | 2014.12.15 | 2015.06.10 | 自主研发 | 原始取得 | 使用 | 无 |
| 93 | ZL201530177 966.8 | 外观设计 | 以太网交换机 | 2015.06.03 | 2015.10.14 | 自主研发 | 原始取得 | 使用 | 无 |
| 94 | ZL201530177 946.0 | 外观设计 | 应用防火墙 | 2015.06.03 | 2015.10.14 | 自主研发 | 原始取得 | 使用 | 无 |
| 95 | ZL201530297 942.6 | 外观设计 | 以太网交换机 | 2015.08.10 | 2015.12.09 | 自主研发 | 原始取得 | 使用 | 无 |
| 96 | ZL201530299 844.6 | 外观设计 | 网络通信设备（一） | 2015.08.11 | 2016.01.06 | 自主研发 | 原始取得 | 使用 | 无 |

| 序号 | 专利号 | 专利类型 | 专利名称 | 申请时间 | 授权时间 | 来源 | 取得方式 | 使用情况 | 他项权利 |
|-----|----------------------|------|-------------|------------|------------|------|------|------|------|
| 97 | ZL201530299 843.1 | 外观设计 | 网络通信设备（二） | 2015.08.11 | 2015.12.16 | 自主研发 | 原始取得 | 使用 | 无 |
| 98 | ZL201530299 681.1 | 外观设计 | 网络通信设备（三） | 2015.08.11 | 2015.12.09 | 自主研发 | 原始取得 | 使用 | 无 |
| 99 | ZL201530299 520.2 | 外观设计 | 以太网交换机 | 2015.08.11 | 2016.01.13 | 自主研发 | 原始取得 | 使用 | 无 |
| 100 | ZL201530304 063.1 | 外观设计 | 应用防火墙 | 2015.08.13 | 2016.01.13 | 自主研发 | 原始取得 | 使用 | 无 |
| 101 | ZL201530398 908.8 | 外观设计 | 服务器 | 2015.10.15 | 2016.02.10 | 自主研发 | 原始取得 | 使用 | 无 |
| 102 | ZL201530404 087.4 | 外观设计 | 服务器 | 2015.10.19 | 2016.03.16 | 自主研发 | 原始取得 | 使用 | 无 |
| 103 | ZL201530410 280.9 | 外观设计 | 服务器 | 2015.10.22 | 2016.03.16 | 自主研发 | 原始取得 | 使用 | 无 |
| 104 | ZL201530413 684.3 | 外观设计 | 服务器 | 2015.10.23 | 2016.03.16 | 自主研发 | 原始取得 | 使用 | 无 |
| 105 | ZL201530553 394.9 | 外观设计 | 以太网交换机（一） | 2015.12.23 | 2016.06.08 | 自主研发 | 原始取得 | 使用 | 无 |
| 106 | ZL201530553 395.3 | 外观设计 | 以太网交换机（二） | 2015.12.23 | 2016.06.08 | 自主研发 | 原始取得 | 使用 | 无 |
| 107 | ZL201630149 009.9 | 外观设计 | 工业交换机 | 2016.04.27 | 2016.09.07 | 自主研发 | 原始取得 | 使用 | 无 |
| 108 | ZL201630149 007.X | 外观设计 | 工业交换机 | 2016.04.27 | 2016.09.07 | 自主研发 | 原始取得 | 使用 | 无 |
| 109 | ZL201630149 008.4 | 外观设计 | 工业交换机 | 2016.04.27 | 2016.09.07 | 自主研发 | 原始取得 | 使用 | 无 |
| 110 | ZL201630224 989.4 | 外观设计 | 工业交换机 | 2016.06.06 | 2016.12.07 | 自主研发 | 原始取得 | 使用 | 无 |
| 111 | ZL201630224 987.5 | 外观设计 | 工业交换机 | 2016.06.06 | 2016.12.07 | 自主研发 | 原始取得 | 使用 | 无 |
| 112 | ZL201630312 110.1 | 外观设计 | 工业交换机 | 2016.07.08 | 2016.12.07 | 自主研发 | 原始取得 | 使用 | 无 |
| 113 | ZL201630311 721.4 | 外观设计 | 工业交换机 | 2016.07.08 | 2016.12.07 | 自主研发 | 原始取得 | 使用 | 无 |
| 114 | ZL201630386 154.9 | 外观设计 | 带图形用户界面的计算机 | 2016.08.12 | 2017.01.18 | 自主研发 | 原始取得 | 使用 | 无 |
| 115 | ZL201630428 834.2 | 外观设计 | 工业交换机 | 2016.08.26 | 2017.02.15 | 自主研发 | 原始取得 | 使用 | 无 |
| 116 | ZL201630428 842.7 | 外观设计 | 工业交换机 | 2016.08.26 | 2017.02.15 | 自主研发 | 原始取得 | 使用 | 无 |
| 117 | ZL201630429 871.5 | 外观设计 | 工业交换机 | 2016.08.26 | 2017.02.15 | 自主研发 | 原始取得 | 使用 | 无 |
| 118 | ZL201630429 873.4 | 外观设计 | 工业交换机 | 2016.08.26 | 2017.02.15 | 自主研发 | 原始取得 | 使用 | 无 |

| 序号 | 专利号 | 专利类型 | 专利名称 | 申请时间 | 授权时间 | 来源 | 取得方式 | 使用情况 | 他项权利 |
|-----|------------------|------|-------------|------------|------------|------|------|------|------|
| 119 | ZL201630428828.7 | 外观设计 | 工业交换机 | 2016.08.26 | 2017.03.15 | 自主研发 | 原始取得 | 使用 | 无 |
| 120 | ZL201630429891.2 | 外观设计 | 工业交换机 | 2016.08.26 | 2017.03.15 | 自主研发 | 原始取得 | 使用 | 无 |
| 121 | ZL201630491801.2 | 外观设计 | 工业交换机 | 2016.09.30 | 2017.04.12 | 自主研发 | 原始取得 | 使用 | 无 |
| 122 | ZL201630491790.8 | 外观设计 | 工业交换机 | 2016.09.30 | 2017.04.12 | 自主研发 | 原始取得 | 使用 | 无 |
| 123 | ZL201630534170.8 | 外观设计 | 工业交换机 | 2016.11.04 | 2017.05.10 | 自主研发 | 原始取得 | 使用 | 无 |
| 124 | ZL201630534176.5 | 外观设计 | 工业交换机 | 2016.11.04 | 2017.06.09 | 自主研发 | 原始取得 | 使用 | 无 |
| 125 | ZL201630588310.X | 外观设计 | 工业交换机 | 2016.12.01 | 2017.05.10 | 自主研发 | 原始取得 | 使用 | 无 |
| 126 | ZL201730028076.X | 外观设计 | 工业交换机 | 2017.01.23 | 2017.08.08 | 自主研发 | 原始取得 | 使用 | 无 |
| 127 | ZL201730018276.7 | 外观设计 | 带图形用户界面的计算机 | 2017.01.17 | 2017.08.08 | 自主研发 | 原始取得 | 使用 | 无 |
| 128 | ZL201730206175.2 | 外观设计 | 带图形用户界面的计算机 | 2017.05.26 | 2017.11.10 | 自主研发 | 原始取得 | 使用 | 无 |

注：专利权自授权时间起生效；发明、实用新型、外观设计专利的专利权期限分别为 20 年、10 年、10 年，自申请时间起算。

五、补充披露发行人核心技术是否涉及相关人员在原单位的职务成果，是否违反竞业禁止的有关规定，是否存在违反保密协议的情形

根据发行人的知识产权权属证书和国家知识产权局出具的专利权属与法律状态证明，发行人核心技术涉及的知识产权系发行人自主研发，原始取得，所有权合法有效，不存在权属纠纷。

本所律师对发行人的董事、监事、高管及主要发明人员进行了访谈，并取得访谈记录等材料。经访谈确认其在发行人任职期间取得的研发成果均系其在发行人任职期间取得，不涉及在原单位的职务成果，与发行人或原任职单位均不存在任何劳动、知识产权、竞业禁止等争议或纠纷。

经本所律师登录中国裁判文书网、浙江法院公开网查询，发行人及发行人的董事、监事、高管及主要发明人员不存在竞业禁止、职务发明的诉讼纠纷或其他知识产权纠纷。

根据发行人的董事、监事、高管及主要发明人员出具的《无竞业禁止及职务发明承诺函》，上述人员不存在利用原任职的单位职务发明在发行人处进行生产经营活动的情况，其与原任职单位不存在任何劳动、知识产权、竞业禁止等争议或纠纷。

综上，发行人核心技术不涉及发行人的董事、监事、高管及主要发明人员在原单位的职务成果，不存在违反竞业禁止的有关规定，不存在违反保密协议的情形。

核查意见：

经核查，本所律师认为：

1、除少数人员因个人原因离职或辞去董监高职务外，发行人的核心人员近两年未发生重大变化。发行人的核心人员保持稳定，有效地提升了发行人的持续竞争力和品牌效应；

2、发行人与华三的主营业务和主要产品差异较大；

3、发行人相关人员在发行人与华三从事的工作内容实质并不相同或类似；

4、发行人专利系由发行人自主研发、独立申请取得，发行人的专利均在有效期内，专利权属不存在纠纷。除与兴义供电局、国网浙江省电力有限公司共同申请取得3项专利外，发行人不存在合作研发、共同申请、使用他人专利或授权他人使用专利的情形；

5、发行人的核心技术不涉及相关人员在原单位的职务成果，不存在违反竞业禁止的有关规定，不存在违反保密协议的情形。

反馈问题 12

12、请发行人补充披露报告期内发行人及其控股股东、实际控制人是否受到行政处罚，说明发行人、控股股东、实际控制人是否存在应披露未披露的违法违规行。请保荐机构和发行人律师对上述事项发表明确核查意见。

核查内容：

一、公示信息核查

经本所律师查询国家企业信用信息公示系统（<http://www.gsxt.gov.cn/index.html>）、中国裁判文书网（<http://wenshu.court.gov.cn>）、中国执行信息公开网（<http://shixin.court.gov.cn>）、全国法院被执行人信息查询系统（<http://zhixing.court.gov.cn/search/>）、信用中国（<http://www.creditchina.gov.cn>）、中国证券监督管理委员会（<http://www.csrc.gov.cn>）、深圳证券交易所（<http://www.szse.cn/>）、上海证券交易所（<http://www.sse.com.cn/>）、国家外汇管理局（<http://www.safe.gov.cn/>）、浙江政务服务网（<http://www.zjzfw.gov.cn/>）等网站，发行人、发行人控股股东及实际控制人自2014年1月1日以来不存在重大违法违规行为，未受到行政处罚或刑事处罚，不存在应披露未披露的违法违规行为。

二、主管部门证明

根据杭州市市场监督管理局、杭州高新技术产业开发区（滨江）市场监督管理局、杭州市滨江区国家税务局、杭州市地方税务局高新（滨江）税务分局、杭州市环境保护局滨江区分局、杭州市滨江区国土资源局、杭州市滨江区安全生产监督管理局、杭州市滨江区人力资源和社会保障局、杭州住房公积金管理中心、杭州海关、杭州市滨江区人民检察院、杭州市滨江区人民法院分别出具的证明文件，发行人自2014年1月1日至今，不存在因违反法律、法规及其他规范性文件而受到行政或刑事处罚的记录。

根据杭州市公安局滨江区分局长河派出所出具的证明文件，发行人实际控制人郑树生自2014年1月1日至今，不存在因违反法律、法规及其他规范性文件而受到行政或刑事处罚的记录。

根据杭州市滨江区人民检察院2018年1月9日出具的《检察机关行贿犯罪档案查询结果告知函》，自2008年5月28日至2018年1月9日，发行人、发行人实际控制人不存在行贿犯罪记录。

三、发行人、实际控制人承诺

控股股东、实际控制人出具的《杭州迪普科技股份有限公司、控股股东、实

际控制人关于最近三年不存在重大违法行为的承诺函》:

“本人/本公司最近三年内不存在损害投资者合法权益和社会公众利益的重大违法行为。

本人/本公司最近三年内不存在未经法定机关核准，擅自公开发行人或者变相公开发行人证券，也不存在有关违法行为虽然发生在三年前，但目前仍处于持续状态的情形。

若以上承诺被证明不真实而给发行人或其他投资者造成损失的，本人/本公司承担相应赔偿责任。”

核查意见:

经核查，本所律师认为，报告期内发行人、发行人控股股东及实际控制人不存在重大违法违规行为，未受到行政处罚或刑事处罚，不存在应披露未披露的违法违规行为。

反馈问题 13

13、请发行人说明未缴纳社会保险、住房公积金的员工人数及原因，是否存在需要补缴的情况，如是，请披露须补缴金额与补救措施，分析补缴金额对发行人业绩的影响，是否构成重大违法违规行为。请保荐机构和发行人律师对上述事项发表明确核查意见。

核查内容:

一、请发行人说明未缴纳社会保险、住房公积金的员工人数及原因，是否存在需要补缴的情况，如是，请披露须补缴金额与补救措施，分析补缴金额对发行人业绩的影响

(一) 社会保险

根据发行人提供的说明，并经本所律师核查发行人社保缴纳结算表，发行人已按照法律、法规及其他规范性文件要求为员工办理并缴纳了社会保险，不存在未缴纳社会保险的情况，不需要补缴社会保险。

报告期各期末发行人员工人数与社会保险缴纳人数的基本情况如下：

| 截至日期 | 员工人数 | 社保缴纳人数 |
|-------------|-------|--------|
| 2017年12月31日 | 1,082 | 1,095 |
| 2016年12月31日 | 1,069 | 1,071 |
| 2015年12月31日 | 1,063 | 1,050 |
| 2014年12月31日 | 1,011 | 982 |

报告期各期末发行人员工人数与社会保险缴纳人数的差异原因如下：

- 1、上表中，员工人数、缴纳人数均为当期最后一个月份的数值；
- 2、上述人数差异主要系新入职和离职员工办理社保变更手续时间差异所致；
- 3、发行人部分人员由于经常居住地在外地，委托发行人通过人事代理在其经常居住地缴纳社会保险。截至2017年12月末，其中13名人员为代缴员工；截至2016年12月末，其中5名人员为代缴员工；截至2015年12月末，其中1名人员为代缴员工。

（二）住房公积金

根据发行人提供的说明，并经本所律师核查发行人住房公积金结算对账单，发行人已按照法律、法规及其他规范性文件要求为员工办理并缴纳了住房公积金，不存在未缴纳住房公积金的情况，不需要补缴住房公积金。

报告期各期末发行人员工人数与住房公积金缴纳人数的基本情况如下：

| 截至日期 | 员工人数 | 公积金缴纳人数 |
|-------------|-------|---------|
| 2017年12月31日 | 1,082 | 1,091 |
| 2016年12月31日 | 1,069 | 1,072 |
| 2015年12月31日 | 1,063 | 1,039 |
| 2014年12月31日 | 1,011 | 979 |

报告期各期末发行人员工人数与住房公积金缴纳人数的差异原因如下：

- 1、上表中，员工人数、缴纳人数均为当期最后一个月份的数值；

2、上述人数差异主要系新入职和离职员工办理住房公积金变更手续时间差异所致；

3、发行人部分人员由于经常居住地在外地，委托发行人通过人事代理在其经常居住地缴纳住房公积金。截至 2017 年 12 月末，其中 13 名人员为代缴员工；截至 2016 年 12 月末，其中 4 名人员为代缴员工；截至 2015 年 12 月末，其中 1 名人员为代缴员工。

二、是否构成重大违法违规行为

（一）合规证明

1、社会保险

2018 年 1 月 15 日，杭州市滨江区人力资源和社会保障局出具《证明》，自 2014 年 1 月 1 日至 2017 年 12 月 31 日，发行人无违规、无投诉、无劳资纠纷。

2018 年 1 月 15 日，杭州市滨江区人力资源和社会保障局出具《证明》，杭州迪普信息技术有限公司自成立至今无违规、无投诉、无劳资纠纷。

2018 年 1 月 17 日，北京市海淀区人力资源和社会保障局出具《证明信》，杭州迪普科技股份有限公司北京技术开发中心（社保登记证号：9111010859966913XU），截至 2017 年 12 月 31 日，未发现违反劳动保障法律、法规和规章的行为，也未有因违法受到北京市海淀区人力资源和社会保障局给予行政处罚或行政处理的不良记录。

根据杭州市滨江区人力资源和社会保障局、北京市海淀区人力资源和社会保障局出具的证明并经本所律师核查，报告期内，发行人及其子公司、分公司没有因职工社会保险受到政府部门的处罚。

2、住房公积金

2018 年 1 月 5 日，杭州住房公积金管理中心出具《证明》，杭州迪普科技股份有限公司至今无住房公积金行政处罚记录。

2018 年 1 月 5 日，杭州住房公积金管理中心出具《证明》，杭州迪普信息技术有限公司至今无住房公积金行政处罚记录。

2018年1月15日，北京住房公积金管理中心中关村管理部出具《单位住房公积金缴存情况证明》，截至证明出具日，杭州迪普科技股份有限公司北京技术开发中心没有因住房公积金缴存违法违规行为受到行政处罚，没有发现单位存在住房公积金违法违规行为。

根据杭州住房公积金管理中心、北京住房公积金管理中心中关村管理部出具的证明并经本所律师核查，报告期内，发行人及子公司、分公司未因住房公积金缴纳等问题受到政府部门的处罚。

（二）控股股东及实际控制人的承诺

发行人控股股东及实际控制人郑树生就报告期内发行人社会保险、公积金缴纳事项承诺：“若杭州迪普科技股份有限公司因本承诺函签署之日前未能严格执行社会保险和住房公积金相关法律、法规、规范文件等规定而被追缴相关费用或被处罚，相应损失由本人承担责任。”

核查意见：

经核查，本所律师认为，发行人已按照法律、法规及其他规范性文件要求为员工办理并缴纳了社会保险及住房公积金，缴纳人数差异主要系新入职和离职员工办理社会保险及住房公积金变更手续时间差异所致，不存在需要补缴的情形，不存在重大违反社会保障和住房公积金法律、法规的情形，发行人社会保障及住房公积金的具体执行情况不会对本次发行上市造成法律障碍。

反馈问题 15

15、报告期内，公司前五大客户销售收入占比分别为 81.53%、86.78%和 91.40%，渠道销售占比分别为 84.35%、62.28%、67.78%，购买发行人产品的客户主要集中在运营商、政府、公共事业以及金融行业。（1）请发行人补充披露报告期内主要产品销售价格的变动情况，并与同行业上市公司进行对比，补充披露销售价格确定机制和原则，影响产品销售定价的具体因素。（2）请发行人说明是否存在同时以直销和渠道代理商销售的方式向主要客户销售，如是，请结合可比上市公司的情况说明原因及该销售模式的合理性，说明两种销售方式

在内容与定价上是否存在区别，两种销售模式在各主要目标行业的销售金额及占比。（3）说明直销的业务合同是否需履行公开招投标程序，是否曾存在违反招投标相关法律法规的情形，是否存在法律纠纷以及合同撤销的风险，是否存在商业贿赂、不正当竞争的情形。（4）请发行人列表补充披露报告期内前十大客户名称、销售内容、销售金额及占比，销售模式，是否存在境外销售，说明主要客户的基本情况，包括成立时间、注册资本、股权结构、合作历史等，是否为终端用户。（5）请发行人说明销售机制和体系，代理商销售与一般意义上的经销商销售是否存在区别，代理商管理政策、销售政策、信用政策以及退换货政策，具体销售流程，报告期内代理商数量变动及地域分布情况，是否为独家代理，各自覆盖区域，报告期内退换金额和数量，报告期内代理商的相关政策是否发生变动。（6）请发行人说明主要代理商的基本情况，包括但不限于成立时间、注册资本、股权结构、与发行人的合作历史。（7）发行人授权代理商 DPtech Technologies International Limited 使用发行人的商标。请发行人说明该代理商的基本情况，是否与发行人存在关联关系，授权的原因，该代理商报告期内的代理销售情况。（8）请发行人结合相关费用的支出以及可比上市公司代理商管理情况说明发行人代理商管理政策是否合理，是否符合行业惯例。请保荐机构和发行人律师对上述事项发表明确核查意见，说明核查过程与依据。

核查过程：

1、取得了报告期内发行人销售明细清单，核查了发行人各类产品的销售价格变动情况；

2、访谈了发行人市场部和产品部等相关人员，了解了发行人产品的销售模式，发行人销售价格的确定机制和原则，影响产品销售价格的因素；

3、核查了发行人各类产品毛利率及同行业可比（拟）上市公司同类产品毛利率情况，并核查了差异的原因；

4、获取了报告期内发行人的销售明细清单，核查了同时以直签和渠道销售向同一用户销售的具体内容，销售价格以及行业属性等情况；访谈了发行人市场部的相关人员，了解了发行人与电信运营商、电力行业公司进行直签和渠道销售的具体情况，通过公开市场获取的信息了解了同行业可比（拟）上市公司在销售

模式上的相关情况；

5、抽样核查重要客户的销售合同、招标公告、中标通知书等招投标文件；

6、对报告期内主要直签客户进行了实地走访，并取得访谈记录等材料；

7、取得发行人股东、实际控制人、董监高及其他核心人员出具的声明；

8、取得申报会计师出具的《内部控制鉴证报告》以及市场监督管理局、人民检察院、人民法院等部门出具的合规证明；

9、登录中国裁判文书网、中国执行信息公开网、全国法院被执行人信息查询系统等网站查询公示信息；

10、取得了报告期内发行人的销售明细清单，核查了发行人报告期内前十大客户销售内容、销售金额及占比，销售模式等情况；通过核查国家信用信息系统以及客户的营业执照、公司章程等资料，核查了主要客户的基本情况；通过访谈发行人市场部等相关人员，了解了发行人与主要客户的合作历史等情况；

11、取得了发行人销售管理相关的制度，取得了发行人关于代理商的管理制度，了解了发行人对代理商的管理政策、销售政策、信用政策、退换货政策，取得了报告期内发行人代理商清单，核查了代理商的数量、地域分布等相关信息；取得了发行人发货明细清单，核查了报告期内退换货金额情况；访谈了发行人渠道管理相关人员，了解了发行人具体的销售流程，了解了发行人代理商是否存在独家代理情况，以及代理商管理政策的变化情况；

12、取得了发行人代理商的明细清单，核查了主要代理商的营业执照、公司章程等资料，通过访谈发行人及主要代理商的相关人员，了解了发行人与主要代理商的合作情况；

13、核查 VNETWORK SYSTEM SDN.BHD、DPtech Technologies International Limited 的访谈记录，并取得其注册登记证书、公司章程等资料，核查了 DPtech Technologies International Limited 的基本情况；取得了发行人对商标授权的原因说明以及授权协议；通过核查工商登记资料，发行人及发行人控股股东、实际控制人、董监高银行交易记录及 DPtech Technologies International Limited 的访谈记

录、注册证书及公司章程，核查了发行人与授权代理商 DPtech Technologies International Limited 的关联关系情况；

14、核查发行人、发行人股东、实际控制人、董监高及其他核心人员的银行交易记录；

15、通过访谈发行人相关人员和获取发行人财务政策，核查了发行人代理商相关费用的支付情况，核查了可比（拟）上市公司代理商管理情况。

核查内容：

一、请发行人补充披露报告期内主要产品销售价格的变动情况，并与同行业上市公司进行对比，补充披露销售价格确定机制和原则，影响产品销售定价的具体因素。

（一）发行人产品销售以提供解决方案的业务模式实现

发行人产品主要包括网络安全、应用交付和基础网络等三大类产品，用户的需求往往不是简单的某一款产品就能完全满足的，通常需要IT基础设备厂商根据用户的需求制定系统、全面的产品和服务配置，且用户往往无法通过简单购买产品来满足自身需求。基于此，为了有效满足自身需求，并有效控制成本，用户往往会将自身的信息化建设需求汇总后确定建设方案，并进行项目立项，通过项目整体招投标的方式来决定产品和服务的供应商。

这就决定了发行人所在行业的产品和服务销售往往是以提供解决方案的业务模式实现，一方面厂商需要针对具体项目，根据用户需求，差异化的提供最合适的产品和服务组合。

（二）发行人销售价格确定机制和原则

如前所述，发行人产品销售以提供解决方案的业务模式实现，最终用户往往会将自身的信息化建设需求汇总后确定建设方案，并进行项目立项，通过项目整体招投标的方式来决定产品和服务的供应商。基于此，报告期内，发行人在直签销售时基本以项目招投标的方式实现销售，在渠道销售时下级代理多以项目招投标的方式获取项目并向发行人总代理下单采购。

因此，最终用户项目的招投标结果直接决定发行人销售价格。

（三）影响产品销售定价的具体因素

发行人的产品销售主要以项目招投标方式实现，根据招投标结果确定销售价格。

在发行人产品主要以解决方案模式按项目进行投标销售的背景下，发行人根据用户需求及招标货物要求选择相应产品组合，作为最终供应商提供的项目解决方案的一部分实现销售。在此过程中，发行人产品的销售定价主要受产品性能、产品可替代性、用户需求、用户对解决方案的接纳程度、用户所在行业特点、项目规模、项目整体毛利率水平、项目竞争等因素影响。

（四）报告期内主要产品销售价格的变动情况

经本所律师访谈发行人市场部和产品部等相关人员，了解发行人产品的销售模式，发行人销售价格的确定机制和原则，影响产品销售价格的因素。报告期内，发行人各类产品的平均单位价格在部分产品中呈现波动，部分产品中较为稳定。但具体型号的产品售价呈现稳定或下降的趋势，符合 IT 产品的价格走势。报告期内，发行人各类产品的毛利率与可比（拟）上市公司同类产品的毛利率存在一定的差异，主要系各公司各类业务所包含的具体业务类型不同，业务规模存在差异。

二、请发行人说明是否存在同时以直销和渠道代理商销售的方式向主要客户销售，如是，请结合可比上市公司的情况说明原因及该销售模式的合理性，说明两种销售方式在内容与定价上是否存在区别，两种销售模式在各主要目标行业的销售金额及占比

报告期内，发行人同时以两种销售模式进行销售的最终用户主要集中在电信运营商和电力行业，具体是以直签为主，渠道为辅。其中，电信运营商用户包括中国移动、中国联通、中国电信、中国广电，电力行业用户含国家电网、南方电网。

通过对比发行人可比（拟）上市公司的销售模式发现：境内可比（拟）上市公司中，深信服、绿盟科技、启明星辰、北信源、任子行、星网锐捷和东土科技

均采用了直签销售和渠道销售相结合的模式，针对部分重要客户采取直签销售。因此，发行人通过直销和渠道代理商销售的方式向主要客户销售符合行业销售模式，具有合理性。

报告期内，发行人同时通过两种方式向共同最终用户进行销售的产品构成存在一定差异。其中，直签销售中网络安全产品占比最高，约80%左右，主要系发行人网络安全产品入围电信运营商集采等项目较多；而渠道销售中网络安全产品占比低于直签销售，应用交付和基础网络产品占比较高。上述交易无论是直签销售方式还是渠道销售方式中均由最终用户的需求为起点，通过招投标的方式实现，交易价格公允。

三、说明直销及渠道业务合同是否需履行公开招投标程序，是否曾存在违反招投标相关法律法规的情形，是否存在法律纠纷以及合同撤销的风险，是否存在商业贿赂、不正当竞争的情形

（一）说明直销及渠道销售的业务合同是否需履行公开招投标程序，是否曾存在违反招投标相关法律法规的情形，是否存在法律纠纷以及合同撤销的风险

1、报告期内，发行人直销及渠道销售业务的招投标情况

根据发行人统计提供的报告期内直销及渠道销售业务招投标比例，2014年至2017年6月，发行人绝大多数直销及渠道销售业务均以招投标方式进行。

2、直销及渠道销售的业务合同是否需履行公开招投标程序，是否曾存在违反招投标相关法律法规的情形，是否存在法律纠纷以及合同撤销的风险

（1）直签销售

按照《中华人民共和国招标投标法》、《中华人民共和国招标投标法实施条例》、《工程建设项目招标范围和规模标准规定》及《中华人民共和国政府采购法》的相关规定：

① 大型基础设施、公用事业等关系社会公共利益、公众安全的项目，全部或者部分使用国有资金投资或者国家融资的项目，使用国际组织或者外国政府贷

款、援助资金的项目，必须进行招标；

② 上述建设工程项目的勘察、设计、施工、监理以及与工程建设有关的重要设备、材料等的采购，单项合同估算价200万元以上的，重要设备、材料等货物的采购，单项合同估算价100万元以上的，以及项目总投资额3,000万元以上的，必须进行招标；

③ 依法必须进行招标的项目，全部使用国有资金投资或者国有资金投资占控股或者主导地位的，应当公开招标；技术复杂、有特殊要求或者受自然环境限制，只有少量潜在投标人可供选择，或者采用公开招标方式的费用占项目合同金额的比例过大的，可以邀请招标。

发行人直销业务的主要客户为中国移动、中国电信、中国联通、国家电网、南方电网以及国家计算机网络与信息安全管理中心，相关客户的采购项目涉及国有资金投资且项目性质、金额符合招标标准的，应当按照上述法律法规的规定履行招投标程序。

（2）渠道销售

报告期内，发行人渠道销售下产品的最终流向行业主要集中在政府、运营商、公共事业、金融等行业，最终用户的采购项目涉及国有资金投资且项目性质、金额符合招标标准的，应当按照上述法律法规的规定履行招投标程序。

发行人直销及渠道销售业务中涉及招投标的项目，已按照有关法律法规及其他规范性文件履行了必要的招投标程序，并通过招投标方式签署了业务合同。报告期内，发行人未出现因未履行招投标程序而导致合同无效或被撤销的情形，合同履行的过程中不存在因未履行招投标程序而引起争议或者纠纷的风险。

（二）是否存在商业贿赂、不正当竞争的情形

1、直销业务查验

根据发行人的投标文件、销售合同、《商业行为道德规范准则》、与中国移动、中国电信等客户签署的《廉洁诚信协议》与《廉洁承诺书》，并经保荐机构、发行人律师对发行人主要客户的访谈确认，发行人直销业务中涉及招投标的项

目，已经依法履行招投标程序，相关采购流程已经依法公示公开，发行人的业务开展不存在商业贿赂或不正当竞争等违反《反不正当竞争法》相关法律法规规定的情形。

2、渠道销售业务核查

根据发行人代理商的投标文件、发行人与总代理商签署的销售合同，并经保荐机构、发行人律师对发行人主要代理商访谈确认，发行人渠道销售业务中涉及招投标的项目，已按照有关法律法规及其他规范性文件履行了必要的招投标程序，相关采购流程已经依法公示公开，发行人的业务开展不存在商业贿赂或不正当竞争等违反《反不正当竞争法》相关法律法规规定的情形。

3、内部控制鉴证报告

经核查立信会计师就发行人内部控制情况出具的《内部控制鉴证报告》，发行人已经按照财政部等五部委颁发的《企业内部控制基本规范》规定的标准在所有重大方面保持了与财务报表相关的有效的内部控制。

4、主管部门证明

(1) 市场监督管理局

根据杭州市市场监督管理局于2018年1月5日出具的《证明》，截至2017年12月31日止，发行人无因违法违规被行政处罚的记录。

(2) 人民法院

根据杭州市滨江区人民法院于2018年1月9日出具的《证明》，截至2018年1月9日，发行人不存在被他方起诉的记录。

(3) 人民检察院

根据杭州市滨江区人民检察院于2018年1月9日出具的《检察机关行贿犯罪档案查询结果告知函》，自2008年5月28日至2018年1月9日，发行人、发行人实际控制人不存在行贿犯罪记录。

5、网络核查

经登录中国裁判文书网（<http://wenshu.court.gov.cn>）、中国执行信息公开网（<http://shixin.court.gov.cn>）、全国法院被执行人信息查询系统（<http://zhixing.court.gov.cn/search/>）等网站，查询发行人、发行人董事、监事、高管的诉讼信息，自2014年1月1日以来，发行人、发行人董事、监事、高管不存在因商业贿赂、不正当竞争被起诉或执行的记录。

（三）实际控制人承诺

发行人实际控制人郑树生承诺：

“公司直销业务及渠道销售中涉及招投标的项目，已按照有关法律法规履行了必要的招投标程序，相关业务不存在法律纠纷或合同撤销的风险，公司的业务开展不存在商业贿赂或不正当竞争等情形。

本人确认上述内容不存在虚假记载、误导性陈述或重大遗漏，并对其真实性、准确性、完整性、及时性承担个别或连带的法律责任。”

综上，根据发行人的说明、抽取的重要终端客户销售合同、招标文件及对发行人主要客户、代理商的访谈，经核查，报告期内，发行人直销及渠道销售业务中涉及招投标的项目，已按照有关法律法规及其他规范性文件履行了必要的招投标程序，并通过招投标方式签署了合法、有效的业务合同，该等业务不存在法律纠纷或合同撤销的风险，发行人的业务开展不存在商业贿赂或不正当竞争等违反《反不正当竞争法》相关法律法规规定的情形。

四、请发行人列表补充披露报告期内前十大客户名称、销售内容、销售金额及占比，销售模式，是否存在境外销售，说明主要客户的基本情况，包括成立时间、注册资本、股权结构、合作历史等，是否为终端用户

（一）主要客户基本情况

| 序号 | 客户名称 | 成立时间 | 注册资本 (万元) | 股权结构 (%) | | 合作历史 | 终端用户 |
|----|---------------|------------|--------------|----------------|--------|-----------|------|
| 1 | 齐普生信息科技南京有限公司 | 2014.06.17 | 2,650.00 | 深圳市齐普生科技股份有限公司 | 100.00 | 2014年开始合作 | 否 |
| 2 | 深圳市齐普生数字系统 | 2012.06.11 | 1,000.00 | 深圳市齐普生科技股份有限公司 | 100.00 | 2012年开始合作 | 否 |

| | 有限公司 | | | 公司 | | | |
|----|-------------------------|------------|---------------|--------------------------|--------|---------------|---|
| 3 | 深圳市齐普生科技股份有限公司 | 2004.03.01 | 12,800.00 | 深圳市金证科技股份有限公司 | 47.70 | 2011年 开始合作 | 否 |
| | | | | 西藏金网亿创业投资管理有 限公司 | 42.30 | | |
| | | | | 深圳市合生创利投资管理中 心(有限合伙) | 10.00 | | |
| 4 | 北京方正通用信息系统 有限公司 | 2014.04.08 | 10,000.00 | 北京方正数码 有限公司 | 95.00 | 2015年 开始合作 | 否 |
| | | | | 方正产业控股 有限公司 | 5.00 | | |
| 5 | 北京方正世 纪信息系统 有限公司 | 2002.03.20 | 39,000.00 | 方正数码国际 有限公司 | 100.00 | 2010年 开始合作 | 否 |
| 6 | 神州数码系 系统集成服 务有限公司 | 2008.01.31 | 80,000.00 | 神州数码信息 服务股份有 限公司 | 100.00 | 2016年 开始合作 | 是 |
| 7 | 神州数码信 息系统有限 公司 | 1998.12.25 | 5,190.70 | 北京神州数码 信息技术服 务有限公司 | 100.00 | 2017年 开始合作 | 是 |
| 8 | 中国移动通 信集团有限 公司 | 1999.07.22 | 30,000,000.00 | 国务院 国资委 | 100.00 | 2012年 开始合作 | 是 |
| 9 | 中兴通讯股 份有限公司 (注) | 1997.11.11 | 418,589.69 | 深圳市中兴新 通讯设备有 限公司 | 30.34 | 2015年开 始合作 | 是 |
| 10 | 深圳市中兴 康讯电子有 限公司 | 1996.11.01 | 175,500.00 | 中兴通讯股份 有限公司 | 100.00 | 2014年 开始合作 | 是 |
| 11 | 中国电信集 团有限公司 | 1995.04.27 | 21,310,000.00 | 国务院 国资委 | 100.00 | 2010年 开始合作 | 是 |
| 12 | 浙江宇视科 技有限公司 | 2011.09.02 | 65,496.00 | 杭州交智科技 有限公司 | 100.00 | 2015年 开始合作 | 是 |
| 13 | 北明软件有 限公司 | 1998.03.31 | 73,870.00 | 石家庄常山北 明科技股份 有限公司 | 100.00 | 2014年 开始合作 | 否 |
| 14 | 中国联合网 络通信集团 有限公司 | 1994.06.18 | 10,647,119.89 | 国务院国有资 产监督管理委 员会 | 98.45 | 2012年 开始合作 | 是 |
| | | | | 中国华能集团 有限公司 | 0.34 | | |

| | | | | | | | |
|----|-------------------|------------|---------------|----------------|--------|-----------|---|
| | | | | 国网信息通信产业集团有限公司 | 0.29 | | |
| | | | | 中国银行股份有限公司 | 0.23 | | |
| | | | | 中国医药健康产业股份有限公司 | 0.15 | | |
| | | | | 华润股份有限公司 | 0.10 | | |
| | | | | 中信国安通信有限公司 | 0.08 | | |
| | | | | 中国信达资产管理股份有限公司 | 0.05 | | |
| | | | | 上海科技创业投资股份有限公司 | 0.02 | | |
| | | | | 中国中化股份有限公司 | 0.02 | | |
| | | | | 中华通信系统有限责任公司 | 0.21 | | |
| | | | | 招商局集团有限公司 | 0.06 | | |
| 15 | 哈尔滨中泰鼎信科技有限公司 | 2014.11.19 | 1,000.00 | 贾冬生 | 100.0 | 2015年开始合作 | 否 |
| 16 | 南京南瑞集团公司信息系统集成分公司 | 2012.09.20 | 5,000.00 | 南瑞集团有限公司 | - | 2012年开始合作 | 否 |
| 17 | 重庆比云科技有限公司 | 2015.09.11 | 1,000.00 | 陈华山 | 100.00 | 2016年开始合作 | 否 |
| 18 | 国家电网有限公司 | 2003.05.13 | 82,950,000.00 | 国务院国资委 | 100.00 | 2011年开始合作 | 是 |
| 19 | 中国南方电网有限责任公司 | 2004.06.18 | 6,000,000.00 | 广东省人民政府 | 38.40 | 2012年开始合作 | 是 |
| | | | | 中国人寿保险(集团)公司 | 32.00 | | |
| | | | | 国家电网有限公司 | 26.40 | | |
| | | | | 海南省人民政府 | 3.20 | | |

| | | | | | | | |
|----|---------------------|------------|------------|---------------|--------|-----------|---|
| 20 | 神华和利时信息技术有限公司 | 2002.06.25 | 10,000.00 | 中国神华能源股份有限公司 | 80.00 | 2014年开始合作 | 是 |
| | | | | 北京和利时系统工程有限公司 | 20.00 | | |
| 21 | 北京歌华有线电视网络股份有限公司(注) | 1999.09.29 | 139,177.79 | 北京北广传媒投资发展中心 | 37.42 | 2014年开始合作 | 是 |
| 22 | 富通时代科技有限公司 | 2010.09.10 | 10,000.00 | 富通科技(香港)有限公司 | 100.00 | 2013年开始合作 | 否 |
| 23 | 北京中合联拓信息技术有限公司 | 2010.11.15 | 1,000.00 | 浙江海高控股集团有限公司 | 51.00 | 2014年开始合作 | 否 |
| | | | | 张会利 | 49.00 | | |
| 24 | 福州京龙教育科技有限公司 | 2009.08.12 | 6,000.00 | 福建弘健信息科技有限公司 | 52.00 | 2014年开始合作 | 是 |
| | | | | 陈良贵 | 48.00 | | |

注：上市公司仅列明控股股东或第一大股东。

(二) 主要客户销售情况

报告期内，发行人与主要客户的销售内容主要为网络安全产品、应用交付产品和基础网络产品及配套服务，发行人与主要客户的具体销售情况如下：

单位：万元

| | 序号 | 客户名称 | 销售金额 | 主营业务收入占比 | 销售模式 | 境外销售 |
|---------------|----|---------------|-----------|----------|------|------|
| 2017年 1-6月 | 1 | 齐普生 | 15,157.70 | 57.60% | 代理销售 | 否 |
| | 2 | 方正通用 | 4,520.86 | 17.18% | 代理销售 | 否 |
| | 3 | 神州数码 | 2,379.43 | 9.04% | 直签销售 | 否 |
| | 4 | 中国移动 | 954.62 | 3.63% | 直签销售 | 否 |
| | 5 | 中兴通讯 | 627.95 | 2.39% | 直签销售 | 否 |
| | 6 | 中国电信 | 567.29 | 2.16% | 直签销售 | 否 |
| | 7 | 宇视科技 | 342.82 | 1.30% | 直签销售 | 否 |
| | 8 | 北明软件 | 302.80 | 1.15% | 代理销售 | 否 |
| | 9 | 中国联通 | 253.89 | 0.96% | 直签销售 | 否 |
| | 10 | 哈尔滨中泰鼎信科技有限公司 | 250.69 | 0.95% | 代理销售 | 否 |
| | 小计 | | 25,358.05 | 96.36% | - | - |
| 2016年度 | 序号 | 客户名称 | 销售金额 | 主营业务收入 | 销售模式 | 境外销售 |

| | | | | | | |
|---------|------------------|----------------|-----------|----------|------|------|
| | | | | 入占比 | | |
| | 1 | 齐普生 | 25,010.10 | 47.04% | 代理销售 | 否 |
| | 2 | 中国移动 | 10,158.62 | 19.11% | 直签销售 | 否 |
| | 3 | 方正通用 | 8,045.66 | 15.13% | 代理销售 | 否 |
| | 4 | 中国电信 | 3,836.14 | 7.21% | 直签销售 | 否 |
| | 5 | 中兴通讯 | 1,547.59 | 2.91% | 直签销售 | 否 |
| | 6 | 中国联通 | 1,181.62 | 2.22% | 直签销售 | 否 |
| | 7 | 北明软件 | 679.59 | 1.28% | 代理销售 | 否 |
| | 8 | 哈尔滨中泰鼎信科技有限公司 | 517.07 | 0.97% | 代理销售 | 否 |
| | 9 | 南京南瑞 | 335.21 | 0.63% | 代理销售 | 否 |
| | 10 | 重庆比云科技有限公司 | 324.79 | 0.61% | 代理销售 | 否 |
| | | 小计 | 51,636.39 | 97.11% | - | - |
| 2015 年度 | 序号 | 客户名称 | 销售金额 | 主营业务收入占比 | 销售模式 | 境外销售 |
| | 1 | 齐普生 | 19,747.76 | 43.83% | 代理销售 | 否 |
| | 2 | 中国移动 | 10,998.44 | 24.41% | 直签销售 | 否 |
| | 3 | 方正通用 | 5,071.30 | 11.26% | 代理销售 | 否 |
| | | 方正世纪 | 333.74 | 0.74% | 代理销售 | 否 |
| | 4 | 中国电信 | 1,807.01 | 4.01% | 直签销售 | 否 |
| | 5 | 中国联通 | 1,139.55 | 2.53% | 直签销售 | 否 |
| | 6 | 中兴通讯 | 1,102.85 | 2.45% | 直签销售 | 否 |
| | 7 | 国家电网 | 544.91 | 1.21% | 直签销售 | 否 |
| | 8 | 南方电网 | 454.43 | 1.01% | 直签销售 | 否 |
| | 9 | 神华和利时信息技术有限公司 | 454.38 | 1.01% | 直签销售 | 否 |
| 10 | 北京歌华有线电视网络股份有限公司 | 364.20 | 0.81% | 直签销售 | 否 | |
| | | 小计 | 42,018.57 | 93.27% | - | - |
| 2014 年度 | 序号 | 客户名称 | 销售金额 | 主营业务收入占比 | 销售模式 | 境外销售 |
| | 1 | 齐普生 | 18,777.79 | 58.41% | 代理销售 | 否 |
| | 2 | 富通时代 | 3,397.53 | 10.57% | 代理销售 | 否 |
| | 3 | 中国电信 | 1,433.07 | 4.46% | 直签销售 | 否 |
| | 4 | 北京中合联拓信息技术有限公司 | 1,409.29 | 4.38% | 代理销售 | 否 |
| 5 | 中国联通 | 1,190.67 | 3.70% | 直签销售 | 否 | |

| | | | | | | |
|--|----|--------------|-----------|--------|------|---|
| | 6 | 方正世纪 | 877.52 | 2.73% | 代理销售 | 否 |
| | 7 | 中国移动 | 612.69 | 1.91% | 直签销售 | 否 |
| | 8 | 国家电网 | 576.02 | 1.79% | 直签销售 | 否 |
| | 9 | 中兴通讯 | 566.14 | 1.76% | 直签销售 | 否 |
| | 10 | 福州京龙教育科技有限公司 | 564.79 | 1.76% | 直签销售 | 否 |
| | 小计 | | 29,405.51 | 91.47% | - | - |

五、请发行人说明销售机制和体系，代理商销售与一般意义上的经销商销售是否存在区别，代理商管理政策、销售政策、信用政策以及退换货政策，具体销售流程，报告期内代理商数量变动及地域分布情况，是否为独家代理，各自覆盖区域，报告期内退换货金额和数量，报告期内代理商的相关政策是否发生变动。

（一）销售机制和体系

发行人市场部最高管理机构是营销管理委员会，其根据发行人发展的中长期战略规划，制定营销战略及目标并推动执行，对营销体系的重大问题进行决策。发行人市场部在总部设立4个职能部门和8个业务部门，在区域市场设立27个办事处。办事处分别对所辖市场的销售目标、市场目标、利润目标、渠道发展目标及品牌提升情况负责，负责本办事处的团队管理、组织建设和员工素能、技能的培养工作。

（二）代理商销售与一般意义上的经销商销售是否存在区别

1、发行人以项目代理商为主，发行人项目代理商销售与一般意义上的经销商销售在采购触发情况、主要利润来源、销售环节、存货、客户开发、售后服务等方面存在显著差异。

2、发行人总代理商与一般意义的总经销商在主要利润来源、存货等方面存在显著差异，具体如下：

| 项目 | 公司总代理 | 一般总经销商 |
|-------|---------------------|------------------|
| 主要职责 | 为下级渠道提供物流运输、资金支持等服务 | 下级渠道拓展、管理， |
| 利润来源 | 稳定、固定的采销价差率（注1） | 采销价差（注2），并承担存货风险 |
| 是否有库存 | 直接运输到二级渠道代理商或者最终用 | 根据自身销售预测向制造商购买 |

| | | |
|--|-------------|------------|
| | 户，一般不存在库存情况 | 产品，存有一定的库存 |
|--|-------------|------------|

注 1：采销价差率=（总代理商销售价格-总代理商采购价格）/总代理商销售价格；

注2：采销价差=总代理商销售价格-总代理商采购价格。

为简化渠道管理，发行人通常只与总代理商及符合条件的一级代理商等直接签订销售合同，二级渠道代理商一般向总代理商下单采购发行人产品。总代理商一般不参与最终用户招投标，只获得稳定的采销价差率；代理商及集成商直接参与最终用户的招投标过程，招投标确定最终销售价格。

总代理商从发行人获取的采销价差率相对固定，与其从事相关产品分销业务的毛利率水平大体相当。

3、发行人分销代理商销售与一般意义上的经销商模式相似，发行人分销代理业务规模较小

（三）代理商管理政策、销售政策、信用政策以及退换货政策

报告期内，发行人制定了系统的管理政策、销售政策、信用政策及退换货政策。

（四）具体销售流程

项目代理：代理商需发起项目机会点报备，经发行人审核确认后，确认项目报备有效性。确认采购后，代理商通过发行人项目接口人发起订单流程。审批通过后，代理商依据项目执行单向发行人总代理签订商务合同（含信用账期、付款方式），总代理依据项目执行单向发行人全额付款并提货。

分销代理：代理商依照代理协议约定，向发行人代理商接口人发起订单申请，经审批通过后，生成项目执行单，代理商依据项目执行单向发行人总代理签订商务合同（含信用账期、付款方式），总代理依据项目执行单向发行人全额付款并提货，代理商自行拓展二级渠道代理商或最终用户进行销售。

（五）报告期内代理商数量变动及地域分布情况，是否为独家代理，各自覆盖区域，报告期内退换货金额和数量

1、各类别代理商的数量变化情况

报告期内，发行人总代理商总体保持稳定；一级代理商为发行人行业渠道体系中销售目标最高的一级，自2016年以来，一直保持一家的数量。

根据发行人对代理商政策的规范和调整，随着发行人业务规模的增长，发行人二级渠道代理商数量呈现逐年上涨的趋势。

2、不同代理商的覆盖区域以及地域分布情况

报告期内，发行人不同类别代理商的覆盖区域情况如下表所示：

| 代理商级别 | 代理商类别 | 是否独家代理 | 覆盖区域 |
|---------|-------|--------|------|
| 一级渠道代理商 | 总代理商 | 否 | 全国区域 |
| | 一级代理商 | 否 | 全国区域 |
| 二级渠道代理商 | | 否 | 省级区域 |

报告期内，一般情况下，总代理商及一级代理商覆盖全国区域，二级渠道代理商则覆盖省级区域。

3、报告期内退换货情况

报告期内，鉴于发行人渠道销售的最终实现主要通过招投标方式，而发行人对于渠道销售采用“先中标后采购”模式进行管控，因此，发行人产品销售大部分有项目需求背景。因此，报告期内，发行人销售退回及换货金额、占比均极低，均系零散合同退换货，无期后大额退换货情况。

（六）报告期内代理商的相关政策是否发生变动

随着发行人业务规模和经营业绩的不断增长，发行人针对不同类别代理商的管理也在不断加强，相应的制度也在不断完善。总体而言，报告期内，发行人针对各代理商相关政策变动不大。

六、请发行人说明主要代理商的基本情况，包括但不限于成立时间、注册资本、股权结构、与发行人的合作历史

报告期内，发行人前五大代理商合计共有 13 家，基本情况如下：

| 序号 | 代理商 | 成立时间 | 注册资本 (万元) | 股权结构 (%) | | 合作历史 |
|----|--------|------------|--------------|-------------|--------|--------|
| 1 | 齐普生信息科 | 2014.06.17 | 2,650.00 | 深圳市齐普 | 100.00 | 2014 年 |

| | | | | | | |
|----|---|------------|-----------------|---------------------|--------|-----------|
| | 技南京有限公司 | | | 生科技股份有限公司 | | 开始合作 |
| 2 | 深圳市齐普生数字系统有限公司 | 2012.06.11 | 1,000.00 | 深圳市齐普生科技股份有限公司 | 100.00 | 2012年开始合作 |
| 3 | 深圳市齐普生科技股份有限公司 | 2004.03.01 | 12,800.00 | 深圳市金证科技股份有限公司 | 47.70 | 2011年开始合作 |
| | | | | 西藏金网亿创业投资管理有限公司 | 42.30 | |
| | | | | 深圳市合生创利投资管理中心（有限合伙） | 10.00 | |
| 4 | 北京方正通用信息系统有限公司 | 2014.04.08 | 10,000.00 | 北京方正数码有限公司 | 95.00 | 2015年开始合作 |
| | | | | 方正产业控股有限公司 | 5.00 | |
| 5 | 北京方正世纪信息系统有限公司 | 2002.03.20 | 39,000.00 | 方正数码国际有限公司 | 100.00 | 2010年开始合作 |
| 6 | 富通时代科技有限公司 | 2010.09.10 | 10,000.00 | 富通科技（香港）有限公司 | 100.00 | 2013年开始合作 |
| 7 | 北明软件有限公司 | 1998.03.31 | 73,870.00 | 石家庄常山北明科技股份有限公司 | 100.00 | 2014年开始合作 |
| 8 | DPtech Technologies International Limited | 2014.04.25 | 10,000.00 港元 | LAI CHEE SIANG | 51.00 | 2015年开始合作 |
| | | | | HO CHEE FOO | 49.00 | |
| 9 | 南京南瑞集团公司信息系统集成分公司 | 2012.09.20 | 5,000.00 | 南瑞集团有限公司 | - | 2012年开始合作 |
| 10 | 杭州德昌隆信息技术有限公司 | 2002.09.28 | 2,010.00 | 王茂川 | 89.75 | 2012年开始合作 |
| | | | | 冯罕霞 | 9.25 | |
| | | | | 冯熹昊 | 1.00 | |
| 11 | 北京中合联拓信息技术有限公司 | 2010.11.15 | 1,000.00 | 浙江海高控股集团有限公司 | 51.00 | 2014年开始合作 |
| | | | | 张会利 | 49.00 | |
| 12 | 浙江经协国际 | 2001.01.21 | 5,000.00 | 浙江省经协 | 75.65 | 2011年 |

| | | | | | | |
|----|---------------|------------|----------|--------|--------|------------|
| | 经贸有限公司 | | | 集团有限公司 | | 开始合作 |
| | | | | 尹小娟 | 7.00 | |
| | | | | 任曲平 | 3.56 | |
| | | | | 冯广耀 | 3.54 | |
| | | | | 王海军 | 2.40 | |
| | | | | 周 泓 | 2.00 | |
| | | | | 陈建聪 | 1.20 | |
| | | | | 陈 峰 | 1.20 | |
| | | | | 梁健平 | 1.00 | |
| | | | | 史 涛 | 1.00 | |
| | | | | 江鉴开 | 0.80 | |
| | | | | 张 薇 | 0.30 | |
| | | | | 宋学锋 | 0.25 | |
| | | | | 虞承静 | 0.10 | |
| 13 | 哈尔滨中泰鼎信科技有限公司 | 2014.11.19 | 1,000.00 | 贾冬生 | 100.00 | 2015 年开始合作 |

七、发行人授权代理商 **DPtech Technologies International Limited** 使用发行人的商标。请发行人说明该代理商的基本情况，是否与发行人存在关联关系，授权的原因，该代理商报告期内的代理销售情况

(一) 代理商 **DPtech Technologies International Limited** 的基本情况

| | | |
|------|--|--------|
| 企业名称 | DPtech Technologies International Limited | |
| 注册号 | 2041515 | |
| 企业性质 | 私人股份有限公司 | |
| 注册资本 | 10,000.00 元港币 | |
| 成立时间 | 2014 年 4 月 25 日 | |
| 注册机关 | 香港公司注册处 | |
| 企业住所 | RM1502,15F KEEN HUNG COMM BLDG 80 QUEEN'S RD EAST WANCHAI HK | |
| 所属行业 | 网络安全产品销售 | |
| 股权结构 | LAI CHEE SIANG | 51.00% |
| | HO CHEE FOO | 49.00% |

(二) 是否与发行人存在关联关系

本所律师已经核查并取得：发行人工商登记资料；发行人、发行人控股股东、实际控制人、董监高银行交易记录；授权代理商 **DPtech Technologies International Limited** 的访谈记录、注册证书及公司章程；发行人股东、实际控制人、董监高

出具的声明；

发行人与授权代理商DPtech Technologies International Limited无关联关系，除正常业务资金往来外，不存在其他资金往来或利益输送的情形。

（三）授权的原因

发行人与DPtech Technologies International Limited的控股股东LAI CHEE SIANG控制的VNETWORK SYSTEM SDN.BHD 在2011年已经开展业务合作，前期的业务往来为双方后续合作奠定了基础。

2014年，出于税收及拓展亚太地区业务的考虑，LAI CHEE SIANG准备在香港设立离岸公司，并希望通过商标授权的方式深化与发行人的业务合作，扩大自身影响。而发行人考虑到中期内发展重点集中在国内，尚未自建海外渠道的计划，因此愿意与LAI CHEE SIANG合作，借其进一步拓展海外市场。

基于上述原因，为实现合作共赢的目的，双方就商标授权合作事宜达成一致意见。

（四）该代理商报告期内的代理销售情况

| 年度 | 销售金额（万元） | 销售金额占比 | 占渠道销售总额比例 |
|---------------|----------|--------|-----------|
| 2017年 1-6月 | 123.67 | 0.47% | 0.60% |
| 2016年度 | 53.69 | 0.10% | 0.15% |
| 2015年度 | 208.08 | 0.46% | 0.74% |
| 2014年度 | - | 0.00% | 0.00% |

八、请发行人结合相关费用的支出以及可比上市公司代理商管理情况说明发行人代理商管理政策是否合理，是否符合行业惯例。

（一）发行人相关费用的支付情况

根据发行人与总代理商等签订的代理协议以及《杭州迪普科技有限公司渠道政策》等文件，发行人对各类别代理商的返点政策主要包括固定返点和浮动返点。报告期内，发行人主要采用商业折扣方式支付代理商返点。

（二）可比（拟）上市公司代理商管理情况

根据各可比（拟）上市公司的招股说明书、渠道政策等公开资料，并对比可比（拟）上市公司的代理商管理情况。行业中各可比（拟）上市公司代理商管理架构较为相似，一般分为若干总代理商、认证代理商，认证代理商中又根据各（拟）上市公司不同认证标准进行了分类（白金、金牌、普通等）。

通过对比行业中各可比（拟）上市公司的代理商分级标准、认证标准、技术支持、销售培训、奖励机制等情况，发现各可比（拟）上市公司管理政策具有一定的相似性、合理性。发行人对代理商的分级标准、认证标准也与各可比（拟）上市公司较为相似，符合行业惯例。

（三）说明发行人代理商管理政策是否合理，是否符合行业惯例

渠道销售模式是行业现阶段普遍采用的销售模式，由代理商负责部分市场区域的开拓和维护，有利于销售渠道的快速扩张，同时发行人可以将优势资源集中在产品研发和生产环节，保持产品的市场竞争力。

综上所述，发行人代理商管理政策合理，符合行业惯例。

核查意见：

经核查，本所律师认为：

1、发行人产品销售以提供解决方案的业务模式实现，最终用户往往会将自身的信息化建设需求汇总后确定建设方案，并进行项目立项，通过项目整体招投标的方式来决定产品和服务的供应商。报告期内，发行人绝大多数直销及渠道销售业务均以招投标方式进行。

发行人的产品销售采用渠道销售和直签销售相结合的方式，并以渠道销售为主。在直签销售模式下，发行人主要通过直接参与招投标获得三大运营商等客户的销售合同/订单，产品价格依据招投标结果确定；在渠道销售下，二级渠道参与项目的招投标过程，在其获悉招标信息时，即与发行人沟通采购价格，发行人召集相关人员对终端客户的招标信息进行分析，综合考虑项目产品的性能和结构、竞争对手的情况、项目规模、公司的优劣势等因素，并结合自身的成本和毛利率情况给予二级渠道合适的价格。之后，二级渠道直接参与项目的投标，其与终端用户的销售价格依据招投标结果确定。二级渠道中标后向发行人的总代理

商提出产品采购申请，间接向发行人采购产品。

由于发行人产品面向用户的销售价格主要依据招投标结果确定，招标价格受项目竞争情况、解决方案的竞争力、产品性能及配置、项目规模等因素影响，呈现一定的波动性。

报告期内，发行人各类产品的平均单位价格在部分产品中呈现波动，部分产品中较为稳定。但具体型号的产品售价呈现稳定或下降的趋势，符合IT产品的价格走势。报告期内，发行人各类产品的毛利率与可比（拟）上市公司同类产品的毛利率存在一定的差异，主要系各公司各类业务所包含的具体业务类型不同，业务规模存在差异。

2、报告期内，发行人同时以两种销售模式进行销售的用户主要集中在电信运营商和电力行业。形成上述情况的主要原因系发行人在倾向于以渠道方式对最终用户进行销售的背景下，基于电信运营商、电力等行业集中采购和分散采购模式的客观要求，出于打造品牌及提高市场占有率的考虑，分别通过直签和渠道的方式向同一用户进行销售。

发行人同时通过两种方式向共同用户进行销售的产品构成存在一定差异，其中，直签销售中网络安全产品占比最高，约80%左右，主要系发行人网络安全产品入围电信运营商集采等项目较多；而渠道销售中网络安全产品占比低于直签销售，应用交付和基础网络产品占比较高。

报告期内，发行人同时以两种销售模式进行销售的用户主要集中在电信运营商和电力行业，上述交易无论是直签销售方式还是渠道销售方式中均由最终用户的需求为起点，通过招投标的方式实现，交易价格公允。

报告期内，由于中国移动、中国电信、中国联通三家电信运营商集中采购的内部控制要求，发行人某一型号产品进入电信运营商集中采购后，该等电信运营商自身系统内部的采购价格（直签及渠道）均需按照集采中标价格要求执行，因此发行人同一型号产品同时以直签和渠道销售方式向该等同一电信运营商销售的产品中，通常情况下渠道销售的价格低于直签销售的价格。

3、报告期内，发行人直销及渠道销售业务中涉及招投标的项目，已按照有

关法律法规及其他规范性文件履行了必要的招投标程序,并通过招投标方式签署了合法、有效的业务合同,该等业务不存在法律纠纷或合同撤销的风险,发行人的业务开展不存在商业贿赂或不正当竞争等违反《反不正当竞争法》相关法律法规规定的情形;

4、报告期内,发行人采取直签销售和渠道销售两种销售模式,前十大客户主要集中在代理商、电信运营商和电力行业等,前十大客户的销售金额在当期主营业务收入占比均在90%以上。报告期内,发行人与主要客户的销售内容主要为网络安全产品、应用交付产品和基础网络产品及配套服务,不存在境外销售等情形;

5、报告期内,发行人建立了独立的销售体系,发行人市场部在总部设立4个职能部门和8个业务部门,在区域市场设立27个办事处。

报告期内,发行人代理商销售主要包括项目代理商销售和分销代理商销售。项目代理商销售与一般意义上的经销商销售在主要利润来源、销售环节、存货、客户开发、售后服务等方面存在显著差异。发行人总代理商与一般意义上的总经销商在主要职责、利润来源、是否有库存等方面存在显著差异。除项目代理商销售外,发行人存在少数通过总代理商向分销代理商的销售,主要销售少量面对中小企业用户的产品,该销售方式与一般意义上的经销商模式较为相似,占发行人主营业务收入及渠道销售的比例非常小。

报告期内,发行人陆续制定相关政策,明确阐述对代理商体系的管理政策、销售政策、信用政策及退换货政策。

鉴于发行人渠道销售的最终实现主要通过招投标方式,而发行人对于渠道销售采用“先中标后采购”模式进行管控,因此,发行人产品销售大部分有项目需求背景。

因此,报告期内,发行人销售退回及换货金额、占比均极低,均系零散合同退货,无期后大额退货情况。

报告期内,发行人针对各代理商相关政策变动不大,总代理商及一级代理商保持稳定,二级渠道代理商保持增长的趋势,与发行人经营业绩增长趋势相同;

6、发行人与授权代理商DPtech Technologies International Limited无关联关系，除正常业务资金往来外，不存在其他资金往来或利益输送的情形。发行人对DPtech Technologies International Limited的商标授权是双方基于各自需求，为深化业务合作而采取的商业行为；

7、发行人代理商管理政策合理，符合行业惯例。

反馈问题 16

16、关于原材料采购。请发行人按照采购的原材料种类列表说明主要供应商名称、交易内容、交易金额及占比、交易价格，发行人股东、实际控制人、董监高是否与供应商存在关联关系、委托持股或其他利益安排。请保荐机构和发行人律师对上述事项发表明确核查意见。

核查内容：

一、请发行人按照采购的原材料种类列表说明主要供应商名称、交易内容、交易金额及占比、交易价格

本所律师通过获取发行人主要供应商的工商登记资料，了解了其基本情况；对主要供应商进行了函证，确认合同的真实性；实地走访了发行人主要供应商，了解了发行人与其合作原因及业务开展过程；核查了发行人采购合同、原材料入库单以及采购发票等资料，核对了交易数据；

发行人采购的原材料主要类别为芯片、元器件、印制线路板、光模块、结构件及外购硬件设备等，报告期内，发行人采购的原材料均超过 1,700 种，原材料采购价格符合市场原则，价格合理，定价公允。

报告期内，发行人主要原材料分类别的采购情况如下：

（一）芯片

| 年度 | 供应商 | 采购内容 | 采购金额 (万元) | 占比 |
|-----------|-----------------------------------|----------|--------------|--------|
| 2017年1-6月 | Sunray Electronics (HK) Co., Ltd. | CPU、交换芯片 | 2,144.21 | 49.55% |
| | Avnet Technology Hong Kong Ltd. | FPGA | 567.90 | 13.12% |

| | | | | |
|---------|-----------------------------------|----------|----------|--------|
| 2016 年度 | Sunray Electronics (HK) Co., Ltd. | CPU、交换芯片 | 3,091.06 | 51.58% |
| | 上海圣铭电子有限公司 | 通用芯片 | 691.69 | 11.54% |
| 2015 年度 | Sunray Electronics (HK) Co., Ltd. | CPU、交换芯片 | 2,118.70 | 47.17% |
| | 上海圣铭电子有限公司 | 通用芯片 | 686.88 | 15.29% |
| 2014 年度 | Sunray Electronics (HK) Co., Ltd. | CPU、交换芯片 | 2,023.12 | 54.32% |
| | 深圳市新蕾电子有限公司 | | 204.10 | 5.48% |

(二) 元器件

| 年度 | 供应商 | 采购内容 | 采购金额 (万元) | 占比 |
|--------------|---------------------------------|---------------|--------------|--------|
| 2017 年 1-6 月 | 深圳市核达中远通电源技术有限公司 | 电源 | 247.14 | 11.42% |
| | Weikeng International Co., Ltd. | 内存条、CF 卡 | 208.82 | 9.65% |
| 2016 年度 | 深圳市核达中远通电源技术有限公司 | 电源 | 448.45 | 11.32% |
| | 深圳华强联合计算机工程有限公司 | 内存条、CF 卡、分立器件 | 302.05 | 7.63% |
| 2015 年度 | 深圳市核达中远通电源技术有限公司 | 电源 | 433.87 | 13.36% |
| | 深圳华强联合计算机工程有限公司 | 内存条、CF 卡、分立器件 | 241.02 | 7.42% |
| 2014 年度 | Avnet Technology Hong Kong Ltd. | 电源、内存条、CF 卡 | 430.15 | 13.49% |
| | 深圳市核达中远通电源技术有限公司 | 电源 | 241.21 | 7.56% |

(三) 印制线路板

| 年度 | 供应商 | 采购内容 | 采购金额 (万元) | 占比 |
|--------------|-----------------|----------|--------------|--------|
| 2017 年 1-6 月 | 汕头超声印制板公司 | 中高层数 PCB | 359.99 | 41.70% |
| | 东莞森玛仕格里菲电路有限公司 | 中高层数 PCB | 245.14 | 28.39% |
| 2016 年度 | 汕头超声印制板公司 | 中高层数 PCB | 626.43 | 51.30% |
| | 东莞森玛仕格里菲电路有限公司 | 中高层数 PCB | 254.88 | 20.87% |
| 2015 年度 | 汕头超声印制板公司 | 中高层数 PCB | 575.66 | 58.99% |
| | 珠海方正印刷电路板发展有限公司 | 中高层数 PCB | 193.71 | 19.85% |
| 2014 年度 | 汕头超声印制板公司 | 中高层数 PCB | 473.91 | 51.84% |
| | 珠海方正印刷电路板发展有限公司 | 中高层数 PCB | 160.68 | 17.58% |

(四) 光模块

| 年度 | 供应商 | 采购内容 | 采购金额 (万元) | 占比 |
|----|-----|------|--------------|----|
|----|-----|------|--------------|----|

| | | | | |
|-----------|---------------------------------|-------------|--------|--------|
| 2017年1-6月 | 四川泰瑞创通讯技术股份有限公司 | 高速、中速、低速光模块 | 488.38 | 35.38% |
| | 深圳市国扬通讯有限公司 | 高速、中速、低速光模块 | 243.81 | 17.66% |
| 2016年度 | 北京奥克泰科科技有限公司 | 高速、中速、低速光模块 | 510.28 | 40.03% |
| | 深圳市国扬通讯有限公司 | 高速、中速、低速光模块 | 343.45 | 26.95% |
| 2015年度 | 北京奥克泰科科技有限公司 | 高速、中速光模块 | 589.05 | 51.98% |
| | 四川泰瑞创通讯技术股份有限公司 | 高速、中速、低速光模块 | 238.35 | 21.03% |
| 2014年度 | 四川泰瑞创通讯技术有限公司 | 中速、低速光模块 | 268.43 | 42.75% |
| | Avnet Technology Hong Kong Ltd. | 高速、中速、低速光模块 | 219.88 | 35.02% |

(五) 结构件

| 年度 | 供应商 | 采购内容 | 采购金额 (万元) | 占比 |
|-----------|---------------|-------|--------------|--------|
| 2017年1-6月 | 华全凯(杭州)机电有限公司 | 框式结构件 | 155.30 | 29.88% |
| | 杭州丰衡机电有限公司 | 框式结构件 | 114.18 | 21.97% |
| 2016年度 | 华全凯(杭州)机电有限公司 | 框式结构件 | 321.33 | 33.16% |
| | 杭州丰衡机电有限公司 | 框式结构件 | 200.45 | 20.69% |
| 2015年度 | 华全凯(杭州)机电有限公司 | 框式结构件 | 312.93 | 37.67% |
| | 杭州丰衡机电有限公司 | 框式结构件 | 178.91 | 21.54% |
| 2014年度 | 华全凯(杭州)机电有限公司 | 框式结构件 | 288.17 | 42.51% |
| | 杭州丰衡机电有限公司 | 框式结构件 | 178.57 | 26.34% |

(六) 外购硬件设备

| 年度 | 供应商 | 采购内容 | 采购金额 (万元) | 占比 |
|-----------|----------------|-------|--------------|--------|
| 2017年1-6月 | 杭州敦崇科技股份有限公司 | 无线产品 | 114.52 | 39.07% |
| | 快板电子科技(上海)有限公司 | 背板组件 | 46.12 | 15.73% |
| 2016年度 | 杭州敦崇科技股份有限公司 | 无线产品 | 345.92 | 43.76% |
| | 快板电子科技(上海)有限公司 | 背板组件 | 151.29 | 19.14% |
| 2015年度 | 杭州敦崇科技股份有限公司 | 无线产品 | 269.75 | 32.19% |
| | 快板电子科技(上海)有限公司 | 背板组件 | 172.67 | 20.61% |
| 2014年度 | 上海睿索电子有限公司 | 交换机产品 | 222.41 | 30.86% |
| | 统合电子(杭州)有限公司 | 单板组件 | 207.67 | 28.81% |

注：受同一实际控制人控制的企业合并计算。

二、发行人股东、实际控制人、董监高是否与供应商存在关联关系、委托持股或其他利益安排

经核查发行人股东、实际控制人、董监高及其他核心人员出具的声明与承诺及发行人股东、实际控制人、董监高、其他核心人员的银行交易记录，发行人股东、实际控制人、董监高与上述供应商不存在关联关系、委托持股或其他利益安排。

核查意见：

经核查，本所律师认为：发行人股东、实际控制人、董监高与上述供应商不存在关联关系、委托持股或其他利益安排。

反馈问题 17

17、招股说明书披露，公司在生产环节存在外协加工。请发行人：（1）说明委托加工费用定价依据，交易价格是否合理公允，是否存在可比第三方价格。（2）补充披露发行人股东、实际控制人、董监高及其他核心人员是否与委托加工厂商存在关联关系、委托持股或其他利益输送的情形。请保荐机构和发行人律师对上述事项发表明确核查意见，说明核查过程与依据。

核查过程：

- 1、了解了发行人外协加工的具体内容，获取了主要外协厂商的工商登记资料并了解了其基本情况；
- 2、对发行人主要外协加工厂商进行了函证确认；
- 3、实地走访了发行人主要外协加工厂商；
- 4、获取了发行人与外协厂商签订的《委托加工框架协议》，查看了与外协厂商的约定价格、结算方式、违约责任等；
- 5、获取了发行人外协加工费明细清单，核验了加工数量、加工价格；
- 6、抽查了发行人部分外协加工单，核验了外协加工单所载内容与外协加工

费明细清单一致；

7、了解了电子设备加工服务市场价格，查阅了 IT 基础设施行业上市公司招股说明书中外协加工的定价模式等；

8、取得了发行人股东、实际控制人、董监高及其他核心人员出具的声明与承诺；

9、核查了发行人股东、实际控制人、董监高及其他核心人员的银行交易记录，核查与委托加工厂商是否存在交易记录。

核查内容：

一、说明委托加工费用定价依据，交易价格是否合理公允，是否存在可比第三方价格

（一）外协加工基本情况

发行人生产环节存在外协加工，具体如下：

1、PCBA：发行人生产计划人员根据半成品需求，向相应外协加工厂下达外协加工任务；发行人库房根据下达的任务，将生产加工所需的物料（如印制线路板、元器件等）配送到外协加工厂；外协加工厂依据发行人下达的加工任务，按照发行人提供的物料清单（Bill of Material，以下简称“BOM”）和工艺文件进行引导软件烧写、贴片/插件、焊接/压接等生产环节，经其内部检验合格后，将半成品送达发行人；发行人质检人员入厂检验后入库。

2、装配与测试：发行人根据市场和研发整机产品需求，向相应外协加工厂下达整机组装外协加工任务；发行人库房根据下达的任务，将生产加工所需的半成品 PCBA 和其他整机原材料配送到外协加工厂；外协加工厂依据发行人下达的加工任务，按照发行人提供的整机 BOM 和工艺文件进行系统软件灌装、整机组装、测试、老化、包装等生产环节，经其内部检验合格后，将加工后的成品组装机件送达发行人；发行人质检人员入厂检验后入库。

3、线缆加工：发行人根据产品内部系统需求，提出连接内部电路板的线缆

需求和设计，向符合发行人工艺要求的线缆加工厂下达订单；线缆加工厂根据图纸，采购相关电线、连接器端子和其他辅助材料，完成线缆加工，经其内部测试检验合格送达发行人；发行人质检人员入厂检验后入库。

（二）外协加工定价依据

发行人与主要外协厂商保持长期稳定的合作关系，并且每年都对主要外协厂商进行复审、比价、筛选，并签订《采购主协议》和《加工费核算报价单》，定价依据具体如下：

1、PCBA：根据各种类型焊点的难易程度和焊点数确定焊接一块 PCB 的基准加工价格，按焊接 PCB 数量核算；初次加工加收钢网制造费；单批次加工设有开机起步费，并基于单批次加工的 PCB 数量，给予一定的阶梯折扣价格。

2、装配与测试：根据组装一台设备的标准工时确定组装的基准加工价格，按组装设备数量核算。

3、线缆加工：根据线缆图纸规格需求确定基准加工价格，按加工线缆数量核算。

（三）外协加工交易价格合理公允

电子设备加工服务市场无公开的市场价格，厂商报价需基于实际具体加工业务需求和内容通过询价获取，虽然各厂商对同类型外协加工的定价模式基本相同，但电子设备加工服务价格均需根据具体加工内容的图纸规格、工艺难度、操作数量、耗用工时等进行核算，不同加工内容的基准价格不能直接比较，因此，发行人采购的外协加工不存在直接可比的第三方价格。

电子设备加工服务市场比较成熟，竞争较激烈，发行人选择满足发行人加工技术及响应交付要求的合格外协厂商，每年结合业界形势对多家厂商进行询价、比价、议价，确保采购价格竞争力和公允性。

综上所述，发行人采购的外协加工不存在直接可比的第三方价格，发行人基于各家厂商的工艺能力、基础报价、交期情况评估选择加工厂商，发行人外协厂商的加工价格符合市场原则，费用合理，定价公允。

二、补充披露发行人股东、实际控制人、董监高及其他核心人员是否与委托加工厂商存在关联关系、委托持股或其他利益输送的情形

经核查发行人股东、实际控制人、董监高及其他核心人员出具的声明与承诺及发行人股东、实际控制人、董监高及其他核心人员的银行交易记录，发行人股东、实际控制人、董监高及其他核心人员与上述委托加工厂商不存在关联关系、委托持股或其他利益输送的情形。

核查意见：

经核查，本所律师认为：

1、发行人采购的委托加工不存在直接可比的第三方价格，发行人基于各家厂商的工艺能力、基础报价、交期情况评估选择加工厂商，委托加工厂商的加工价格符合市场原则，费用合理，定价公允；

2、发行人股东、实际控制人、董监高及其他核心人员与上述委托加工厂商不存在关联关系、委托持股或其他利益输送的情形。

反馈问题 36

36、请发行人及相关中介机构对照证监会公告[2012]14号《关于进一步提高首次公开发行股票公司财务信息披露质量有关问题的意见》、证监会公告[2013]46号《关于首次公开发行股票并上市公司招股说明书中与盈利能力相关的信息披露指引》的要求，逐项说明有关财务问题及信息披露事项的解决过程和落实情况，发表明确的结论性意见。

核查内容：

中国证监会《关于进一步提高首次公开发行股票公司财务信息披露质量有关问题的意见》（[2012]14号）第二条第（四）款规定：

“发行人及各中介机构应严格按照《企业会计准则》、《上市公司信息披露管理办法》和证券交易所颁布的相关业务规则的有关规定进行关联方认定，充分披露关联方关系及其交易。

发行人应严格按照《企业会计准则 36 号—关联方披露》、《上市公司信息披露管理办法》和证券交易所颁布的相关业务规则中的有关规定，完整、准确地披露关联方关系及其交易。发行人的控股股东、实际控制人应协助发行人完整、准确地披露关联方关系及其交易。

保荐机构、会计师事务所和律师事务所在核查发行人与其客户、供应商之间是否存在关联方关系时，不应仅限于查阅书面资料，应采取实地走访，核对工商、税务、银行等部门提供的资料，甄别客户和供应商的实际控制人及关键经办人员与发行人是否存在关联方关系；发行人应积极配合保荐机构、会计师事务所和律师事务所对关联方关系的核查工作，为其提供便利条件。”

根据上述规定，本所律师与保荐人、会计师协调配合，独立实施了以下核查程序：

1、对发行人实际控制人、董监高、销售部门负责人及相关业务人员进行了访谈，并取得了调查表或声明；查阅了发行人、实际控制人、董监高以及核心人员的银行交易记录。核查上述人员的工作经历、兼职情况、其本人及关系密切的家庭成员报告期内的对外投资情况，核查其本人及关系密切的家庭成员与发行人报告期内主要客户、供应商之间是否存在关联关系；

2、对报告期内主要客户、供应商进行了实地走访，向主要客户、供应商发放函证、访谈记录等书面文件。问询其股东背景、实际控制人、主营业务、报告期内与发行人的交易情况等；登录国家企业信用信息公示系统查询主要客户、供应商的工商信息，查阅主要客户、供应商提供的营业执照、章程、公开文件等资料，将主要客户、供应商的实际控制人、董监高及关键经办人员名单与发行人实际控制人、董监高及其关系密切的家庭成员名单进行对比，核查发行人与主要客户、供应商之间是否存在关联关系；

3、结合对发行人销售和采购情况的核查，核查发行人是否存在大额的异常、偶发或者交易价格明显偏离正常市场价格的交易，核查发行人是否存在未披露的关联方及关联交易情况。

在本所律师与保荐人、会计师共同或单独实施上述核查程序时，发行人提供

便利条件，积极配合核查工作。

核查意见：

经核查，本所律师认为：发行人已按照《企业会计准则 36 号—关联方披露》、《上市公司信息披露管理办法》和证券交易所颁布的相关业务规则中的有关规定，完整、准确地披露了关联方与关联交易。除已披露的关联方与关联交易外，发行人与主要客户、供应商及其实际控制人、关键经办人员不存在其他关联关系。

反馈问题 44

44、请发行人律师根据反馈意见的落实情况及再次履行审慎核查义务之后，提出法律意见书的补充说明，并相应补充工作底稿。

本所律师针对《反馈意见》中提出需要律师进行核查和发表意见的事项，逐一进行了核查，在再次履行审慎核查义务之后，就上述事项逐项发表了补充法律意见，出具本法律意见书，作为对原法律意见书和律师工作报告的补充，并相应补充了律师工作底稿。

附件 1 中移创新、方广创投、杭州哲创、伯乐圣赢穿透核查信息

附件 2 宇视科技、宏杉科技、北明软件、智为科技股权演变情况

(本页无正文, 为《上海市锦天城律师事务所关于杭州迪普科技股份有限公司首次公开发行股票并在创业板上市的补充法律意见书》之签署页)



上海市锦天城律师事务所

负责人: 吴明德
吴明德

经办律师: 章晓洪
章晓洪

经办律师: 梁瑾
梁瑾

经办律师: 丁天
丁天

2018年2月5日

律师事务所执业许可证


统一社会信用代码: 31310000425097688X

证号: 23101199920121031

上海市锦天城

律师事务所, 符合《律师法》

及《律师事务所管理办法》规定的条件, 准予设立并
执业。



发证机关:

上海市司法局

发证日期:

2016 年 11 月 01 日

仅限于迪普科技

执业机构 上海市锦天城

律师事务所

执业证类别 专职律师

执业证号 13101199810909448

法律职业资格
或律师资格证号 119873110183

发证机关



发证日期 2016年 07月 09日





持证人 章晓洪

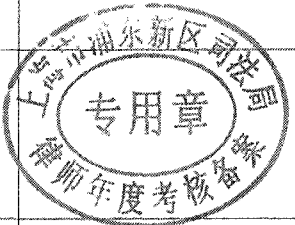
性 别 男

身份证号 33260319731125297x

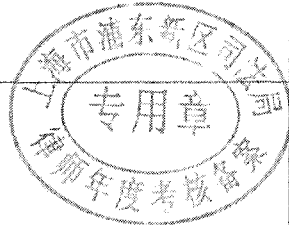
仅限用于迪普科技IPO

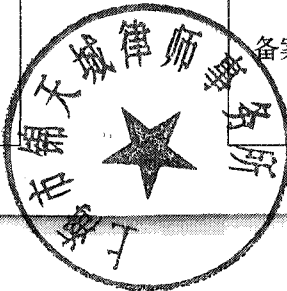


律师年度考核备案

| | |
|------|--|
| 考核年度 | 2015年度 |
| 考核结果 | 称职 |
| 备案机关 |  上海市浦东新区司法局 专用章 律师年度考核备案 |
| 备案日期 | 2016年6月, 2016年度 备案日期为2017年6月 |

律师年度考核备案

| | |
|------|--|
| 考核年度 | 2016年度 |
| 考核结果 | 称职 |
| 备案机关 |  上海市浦东新区司法局 专用章 律师年度考核备案 |
| 备案日期 | 2017年5月 |



执业机构 上海锦天城（杭州）律

师事务所

执业证类别 专职律师

执业证号 13301201210550550

法律职业资格
或律师资格证号


A20103301050616

发证机关

浙江省司法厅

发证日期

2017年05月31日



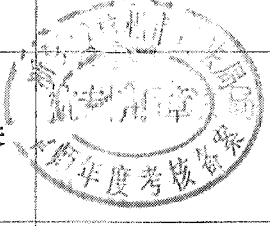
持证人 丁天

性 别 男

身份证号 330106198304280037




律师年度考核备案

| | |
|------|---|
| 考核年度 | 2017年 |
| 考核结果 | 称一职 |
| 备案机关 |  |
| 备案日期 | 2017年11月27日 |

律师年度考核备案

| | |
|------|--|
| 考核年度 | |
| 考核结果 | |
| 备案机关 | |
| 备案日期 | |



备 注

注意事项

一、本证应当加盖发证机关印章、钢印，并应当加盖律师年度考核备案专用章（首次发证之日起首次年度考核完成前除外）。


二、持证人应当依法使用本证并予以妥善保管，不得伪造、变造、涂改、转让、抵押、出借和损毁。如有遗失，应当立即向所在地县（区）司法行政机关报告，并依照有关规定申请补发。持证人申请换发新证，应当将本证交回原发证机关。

三、持证人受到停止执业处罚的，由所在地县（区）司法行政机关收回律师执业证，并于处罚期满时发还。持证人受到吊销律师执业证处罚或者因其他原因终止执业的，由所在地县（区）司法行政机关收回律师执业证，并交原发证机关注销。除司法行政机关外，其他任何单位和个人不得扣留、收缴和吊销本证。

四、了解律师详细信息，请登录

核验网址：_____。

No. 10850451



下
案

执业机构 上海锦天城（杭州）律

师事务所

执业证类别 专职律师

执业证号 13301200711429581

法律职业资格
或律师资格证号


A20053301060337

发证机关

浙江省司法厅

发证日期

2017 (年) 05 月 31 日



持证人 梁瑾


性 别 女

身份证号 330103197912281320

仅限用于迪普科技IPO




律师年度考核备案

| | |
|------|---|
| 考核年度 | 2017年 |
| 考核结果 | 称职 |
| 备案机关 |  |
| 备案日期 | 2018年1月15日 |

律师年度考核备案

| | |
|------|--|
| 考核年度 | |
| 考核结果 | |
| 备案机关 | |
| 备案日期 | |



律 师 事 务 所 执 业 许 可 证

(副 本)

统一社会信用代码: 31310000425097688X


证号: 23101199920121031

上海市锦天城 律师事务所,

符合《律师法》及《律师事务所管理办法》
规定的条件, 准予设立并执业。

发证机关:

2016



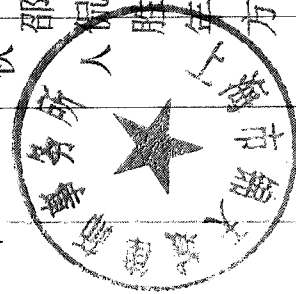
律 师 事 务 所

律师事务所登记事项 (一)

| | |
|------|-------------------------|
| 名称 | 上海市锦天城律师事务所 |
| 住所 | 银城中路501号上海中心大厦 11、12 |
| 负责人 | 吴明德 |
| 组织形式 | 特殊的普通合伙 |
| 设立资产 | 1122万元 |
| 主管机关 | 浦东新区司法局 |
| 批准文号 | 沪司审(02-1)字(2012)1223号 |
| 批准日期 | 1999年04月09日 |

律师事务所登记事项 (二)

邹梦涵, 杨晓, 史惠新, 贺雷, 茅国伟, 夏瑜杰, 冯晓磊, 李培良, 林富志, 李宪普, 盛斌, 吴卫星, 李玛林, 岳巍, 陆坚松, 吴征, 史轶华, 刘璇, 张晓琴, 丁明胜, 刘晓军, 胡家军, 杨燕, 霍庭, 李宪明, 云志, 陈克, 李宪惠, 汤奕隽, 丁华, 张锋, 吴明德, 曹放, 金桂香, 李丹丹, 黄知斌, 胡洁, 单莉莉, 孙林, 欧阳军, 黄保龙, 倪同木, 刘建法, 邵鸣, 于娟娟, 张晟杰, 刘志斌, 戈航, 罗建荣, 仇卫新, 史焕章, 党争胜, 陆静, 王熔, 代政, 沈国权, 何年生, 李云, 乔文湘, 方建平, 戴建方, 鲍方舟, 叶芳, 张高, 张必昌, 王学杰, 金忠德, 胡汉斌, 刘晓维, 李和金, 向东, 张莉莉, 唐国华, 王清华, 李宪英, 裘索, 钱淼, 石育斌, 武红卫, 郭锐, 傅东辉, 傅莲芳, 朱思东, 顾金其, 柯慈爱, 王珂, 周菡, 徐军, 章晓洪, 齐宝鑫,




律师事务所登记事项 (三)

孙扬广, 吴卫明, 黄毅, 屈三才, 宋征, 刘峰, 张芳, 许灵, 洪誉, 石荣, 杨巍, 卢少杰, 赵艳春, 谢晓孟, 江志君, 魏辉, 王晓英, 刘亚玮, 吴忠红, 忻蓓艺, 黄道雄, 孙亦涛, 蒋毅刚, 杨建刚, 杜晓东, 徐颺, 高田, 上官腾, 江定航, 蒋鹏, 宗士才, 王宇, 常峻, 黄思周, 张宪忠, 谢光永, 何周, 陈伟军, 尹燕德, 洪晓丽, 李鹏飞, 缪剑文, 裘力, 王繁, 张锦忠, 周永胜, 邹文龙, 朱明, 苏月明, 徐军, 郭彦清, 丁信伟, 方旋, 刘凤选, 高彦慧, 朱林海, 刘炯, 李韬, 张平.

合 伙 人

律师事务所登记事项 (四)

合 伙 人




律师事务所登记事项 (六)

| |
|-------|
| |
| 合 伙 人 |

律师事务所登记事项 (五)

| |
|-------|
| |
| 合 伙 人 |




律师事务所登记事项 (七)

| 序号 | 分所名称 |
|----|------|
| 一 | |
| 二 | |
| 三 | |
| 四 | |
| 五 | |
| 六 | |
| 七 | |
| 八 | |
| 九 | |
| 十 | |
| 十一 | |
| 十二 | |
| 十三 | |

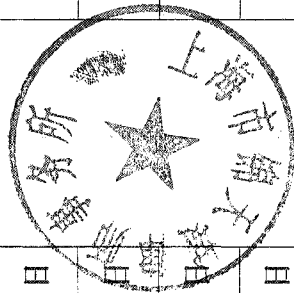
律师事务所变更登记 (一)

| 事项 | 变更 | 日期 |
|----|----|-------|
| 名称 | | 年 月 日 |
| | | 年 月 日 |
| | | 年 月 日 |
| | | 年 月 日 |
| 住所 | | 年 月 日 |
| | | 年 月 日 |
| | | 年 月 日 |
| | | 年 月 日 |
| | | 年 月 日 |



律师事务所变更登记 (二)

| 事项 | 变更 | 日期 |
|------|----|-----|
| 负责人 | | 年月日 |
| | | 年月日 |
| | | 年月日 |
| | | 年月日 |
| | | 年月日 |
| 设立资产 | | 年月日 |
| | | 年月日 |
| | | 年月日 |
| | | 年月日 |
| | | 年月日 |
| 主管机关 | | 年月日 |
| | | 年月日 |
| | | 年月日 |
| | | 年月日 |
| | | 年月日 |

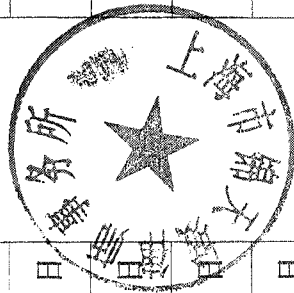


律师事务所变更登记 (三)

| 加入合伙人姓名 | 日期 |
|---------|-----|
| | 年月日 |
| | 年月日 |
| | 年月日 |
| | 年月日 |
| | 年月日 |
| | 年月日 |
| | 年月日 |
| | 年月日 |
| | 年月日 |
| | 年月日 |
| | 年月日 |
| | 年月日 |

律师事务所变更登记 (四)

| 加入合伙人姓名 | 日期 |
|---------|-----|
| | 年月日 |
| | 年月日 |
| | 年月日 |
| | 年月日 |
| | 年月日 |
| | 年月日 |
| | 年月日 |
| | 年月日 |
| | 年月日 |
| | 年月日 |
| | 年月日 |
| | 年月日 |
| | 年月日 |
| | 年月日 |
| | 年月日 |



律师事务所变更登记 (五)

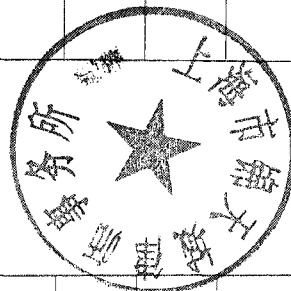
| 加入合伙人姓名 | 日期 |
|---------|-----|
| | 年月日 |
| | 年月日 |
| | 年月日 |
| | 年月日 |
| | 年月日 |
| | 年月日 |
| | 年月日 |
| | 年月日 |
| | 年月日 |
| | 年月日 |
| | 年月日 |
| | 年月日 |
| | 年月日 |
| | 年月日 |
| | 年月日 |

律师事务所变更登记 (六)

| 退出合伙人姓名 | 日期 |
|---------|-------|
| | 年 月 日 |
| | 年 月 日 |
| | 年 月 日 |
| | 年 月 日 |
| | 年 月 日 |
| | 年 月 日 |
| | 年 月 日 |
| | 年 月 日 |
| | 年 月 日 |
| | 年 月 日 |
| | 年 月 日 |
| | 年 月 日 |
| | 年 月 日 |
| | 年 月 日 |
| | 年 月 日 |

律师事务所变更登记 (七)

| 退出合伙人姓名 | 日期 |
|---------|-------|
| | 年 月 日 |
| | 年 月 日 |
| | 年 月 日 |
| | 年 月 日 |
| | 年 月 日 |
| | 年 月 日 |
| | 年 月 日 |
| | 年 月 日 |
| | 年 月 日 |
| | 年 月 日 |
| | 年 月 日 |
| | 年 月 日 |
| | 年 月 日 |
| | 年 月 日 |
| | 年 月 日 |




律师事务所变更登记 (八)

律师事务所年度检查考核记录

| 退出合伙人姓名 | 日期 |
|---------|-------|
| | 年 月 日 |
| | 年 月 日 |
| | 年 月 日 |
| | 年 月 日 |
| | 年 月 日 |
| | 年 月 日 |
| | 年 月 日 |
| | 年 月 日 |
| | 年 月 日 |
| | 年 月 日 |
| | 年 月 日 |
| | 年 月 日 |
| | 年 月 日 |
| | 年 月 日 |
| | 年 月 日 |


| | |
|------|--------|
| 考核年度 | |
| 考核结果 | 2015年度 |
| 考核机关 | 合格 |
| 考核日期 | |



2016年6月,2016年度考核日期为2017年6月

| | |
|------|--|
| 考核年度 | |
| 考核结果 | |
| 考核机关 | |
| 考核日期 | |

| | |
|------|--|
| 考核年度 | |
| 考核结果 | |
| 考核机关 | |
| 考核日期 | |



律师事务所年度考核记录


| | |
|------|--|
| 考核年度 | |
| 考核结果 | |
| 考核机关 | |
| 考核日期 | |

| | |
|------|--|
| 考核年度 | |
| 考核结果 | |
| 考核机关 | |
| 考核日期 | |

| | |
|------|--|
| 考核年度 | |
| 考核结果 | |
| 考核机关 | |
| 考核日期 | |

律师事务所处罚记录

| 处罚事由 | 处罚种类 | 处罚机关 | 处罚日期 |
|------|------|------|------|
| | | | |
| | | | |
| | | | |
| | | | |
| | | | |
| | | | |



注 意 事 项

一、《律师事务所执业许可证》是律师事务所依法获准设立和执业的有效凭证。本证应当加盖发证机关印章，并应当加盖律师事务所年度检查考核专用章（首次发证之日至首次年度检查考核完成前除外）。

二、《律师事务所执业许可证》分正本和副本，正本和副本具有同等的法律效力。律师事务所应将正本置放于该所执业场所的醒目位置，副本用于查验。

三、《律师事务所执业许可证》不得伪造、变造、涂改、出租、出借、抵押、转让和损毁。本证如有遗失，应立即向所在地县（区）司法行政机关报告，并依照有关规定申请补发。律师事务所变更登记事项，应持本证到原发证机关办理变更登记。律师事务所申请换发新证，应当将本证交回原发证机关。

四、律师事务所受到停业整顿处罚的，由执业机构所在地县（区）司法行政机关收回其执业许可证，并于处罚期满时发还。律师事务所受到吊销执业许可证处罚或者因其他原因终止的，应当将其执业许可证交回原发证机关注销。除司法行政机关外，其他任何单位和个人不得扣留、收缴和吊销本证。

五、了解律师事务所详细信息，请登录

核验网址：[_____](#)。

附件1 中移创新、方广创投、杭州哲创、伯乐圣赢穿透核查信息

截止2018年1月31日，中移创新、方广创投、杭州哲创、伯乐圣赢穿透核查信息如下：

1、中移创新产业基金（深圳）合伙企业（有限合伙）

| 序号 | 出资人 | 出资额（万股/元） | 出资比例（%） |
|----|----------------|---------------------|-----------------|
| 1 | 中移国投创新投资管理有限公司 | 5,000.0000 | 1.6667 |
| 2 | 中国移动通信有限公司 | 150,000.0000 | 50.0000 |
| 3 | 国家开发投资集团有限公司 | 100,000.0000 | 33.3333 |
| 4 | 深圳市引导基金投资有限公司 | 45,000.0000 | 15.0000 |
| 合计 | | 300,000.0000 | 100.0000 |

1.1 中移国投创新投资管理有限公司

| 序号 | 出资人 | 出资额（万股/元） | 出资比例（%） |
|----|--------------|--------------------|-----------------|
| 1 | 中国移动通信集团有限公司 | 4,500.0000 | 45.0000 |
| 2 | 国投创新投资管理有限公司 | 4,600.0000 | 46.0000 |
| 3 | 国家开发投资集团有限公司 | 900.0000 | 9.0000 |
| 合计 | | 10,000.0000 | 100.0000 |

1.1.1 中国移动通信集团有限公司

| 序号 | 出资人 | 出资额（万股/元） | 出资比例（%） |
|----|-----|------------------------|-----------------|
| 1 | 国务院 | 30,000,000.0000 | 100.0000 |
| 合计 | | 30,000,000.0000 | 100.0000 |

1.1.2 国投创新投资管理有限公司

| 序号 | 出资人 | 出资额（万股/元） | 出资比例（%） |
|----|-----|-----------|---------|
|----|-----|-----------|---------|

| | | | |
|----|--------------------|--------------------|-----------------|
| 1 | 中国国投高新产业投资公司 | 4,000.0000 | 40.0000 |
| 2 | 广东鸿发投资集团有限公司 | 2,000.0000 | 20.0000 |
| 3 | 上海通圆投资有限公司 | 1,200.0000 | 12.0000 |
| 4 | 宏达控股集团有限公司 | 1,000.0000 | 10.0000 |
| 5 | 上海新坤道吉资产管理中心（有限合伙） | 1,000.0000 | 10.0000 |
| 6 | 航天投资控股有限公司 | 533.3000 | 5.3330 |
| 7 | 东莞信托有限公司 | 266.7000 | 2.6670 |
| 合计 | | 10,000.0000 | 100.0000 |

1.1.2.1 中国国投高新产业投资公司

| 序号 | 出资人 | 出资额（万股/元） | 出资比例（%） |
|----|--------------|---------------------|-----------------|
| 1 | 国家开发投资集团有限公司 | 249,529.9000 | 100.0000 |
| 合计 | | 249,529.9000 | 100.0000 |

1.1.2.2 广东鸿发投资集团有限公司

| 序号 | 出资人 | 出资额（万股/元） | 出资比例（%） |
|----|-----|--------------------|-----------------|
| 1 | 曾群带 | 8,080.0000 | 50.0000 |
| 2 | 麦照平 | 3,232.0000 | 20.0000 |
| 3 | 麦照容 | 3,232.0000 | 20.0000 |
| 4 | 麦燕娣 | 1,616.0000 | 10.0000 |
| 合计 | | 16,160.0000 | 100.0000 |

1.1.2.3 上海通圆投资有限公司

| 序号 | 出资人 | 出资额（万股/元） | 出资比例（%） |
|----|-----|------------------|-----------------|
| 1 | 王 莉 | 2,850.0000 | 95.0000 |
| 2 | 张佳绘 | 150.0000 | 5.0000 |
| 合计 | | 3000.0000 | 100.0000 |

1.1.2.4 宏达控股集团有限公司

| 序号 | 出资人 | 出资额（万股/元） | 出资比例（%） |
|----|-----|--------------------|-----------------|
| 1 | 沈 珺 | 5,600.6000 | 56.0060 |
| 2 | 周利华 | 1,800.0000 | 18.0000 |
| 3 | 高 星 | 1,385.0000 | 13.8500 |
| 4 | 张建福 | 1,099.4000 | 10.9940 |
| 5 | 瞿伟英 | 40.5000 | 0.4050 |
| 6 | 金水芬 | 38.0000 | 0.3800 |
| 7 | 金 鑫 | 36.5000 | 0.3650 |
| 合计 | | 10,000.0000 | 100.0000 |

1.1.2.5 上海新坤道吉资产管理中心（有限合伙）

| 序号 | 出资人 | 出资额（万股/元） | 出资比例（%） |
|----|--------------|-------------------|-----------------|
| 1 | 张 捷 | 4.9700 | 0.4814 |
| 2 | 王世海 | 134.8400 | 13.0604 |
| 3 | 李 潇 | 19.8800 | 1.9256 |
| 4 | 李建树 | 4.9700 | 0.4814 |
| 5 | 高国华 | 432.0700 | 41.8498 |
| 6 | 白国光 | 321.2400 | 31.1149 |
| 7 | 翟 俊 | 103.5200 | 10.0268 |
| 8 | 杜 硕 | 9.9400 | 0.9628 |
| 9 | 北京坤道投资顾问有限公司 | 1.0000 | 0.0969 |
| 合计 | | 1,032.4300 | 100.0000 |

1.1.2.5.1 北京坤道投资顾问有限公司

| 序号 | 出资人 | 出资额（万股/元） | 出资比例（%） |
|----|-----|---------------|-----------------|
| 1 | 高国华 | 1.1400 | 38.0000 |
| 2 | 王世海 | 0.4500 | 15.0000 |
| 3 | 翟 俊 | 0.3300 | 11.0000 |
| 4 | 白国光 | 1.0800 | 36.0000 |
| 合计 | | 3.0000 | 100.0000 |

1.1.2.6 航天投资控股有限公司

| 序号 | 出资人 | 出资额（万股/元） | 出资比例（%） |
|----|------------------------|---------------------|-----------------|
| 1 | 中国运载火箭技术研究院 | 8,000.0000 | 1.0800 |
| 2 | 中兴通讯股份有限公司 | 20,000.0000 | 2.6900 |
| 3 | 西安向阳航天工业总公司 | 5,000.0000 | 0.6700 |
| 4 | 中国航天时代电子有限公司 | 1500.0000 | 0.2000 |
| 5 | 中国国投高新产业投资公司 | 20,000.0000 | 2.6900 |
| 6 | 西安航天科技工业有限公司 | 4,000.0000 | 0.5400 |
| 7 | 中国长城工业集团有限公司 | 53,000.0000 | 7.1400 |
| 8 | 中国成达工程有限公司 | 5,000.0000 | 0.6700 |
| 9 | 中国光大投资管理有限责任公司 | 70,000.0000 | 9.4300 |
| 10 | 中国空间技术研究院 | 6,000.0000 | 0.8100 |
| 11 | 上海航天工业（集团）有限公司 | 5,500.0000 | 0.7400 |
| 12 | 国新国同（浙江）投资基金合伙企业（有限合伙） | 148,500.0000 | 20.0000 |
| 13 | 四川航天工业集团有限公司 | 1,000.0000 | 0.1300 |
| 14 | 信达投资有限公司 | 10,000.0000 | 1.3500 |
| 15 | 中国人民财产保险股份有限公司 | 125,000.0000 | 16.8400 |
| 16 | 中国进出口银行 | 59,000.0000 | 7.9500 |
| 17 | 中国节能环保集团有限公司 | 3,713.0000 | 0.5000 |
| 18 | 中国航天科技集团有限公司 | 196,287.0000 | 26.4400 |
| 19 | 中国航天空气动力技术研究院 | 1,000.0000 | 0.1300 |
| 合计 | | 742,500.0000 | 100.0000 |

1.1.2.6.1 中国运载火箭技术研究院

| 序号 | 出资人 | 出资额（万股/元） | 出资比例（%） |
|----|--------------|-----------|-----------------|
| 1 | 中国航天科技集团有限公司 | - | 100.0000 |
| 合计 | | - | 100.0000 |

1.1.2.6.1.1 中国航天科技集团有限公司

| 序号 | 出资人 | 出资额（万股/元） | 出资比例（%） |
|----|-----|---------------------|-----------------|
| 1 | 国务院 | 2000000.0000 | 100.0000 |
| 合计 | | 2000000.0000 | 100.0000 |

1.1.2.6.2 中兴通讯股份有限公司（上市公司）

1.1.2.6.3 西安向阳航天工业总公司（无法查询）

1.1.2.6.4 中国航天时代电子有限公司

| 序号 | 出资人 | 出资额（万股/元） | 出资比例（%） |
|----|--------------|--------------------|-----------------|
| 1 | 中国航天科技集团有限公司 | 261742.8052 | 100.0000 |
| 合计 | | 261742.8052 | 100.0000 |

1.1.2.6.5 中国国投高新产业投资公司

| 序号 | 出资人 | 出资额（万股/元） | 出资比例（%） |
|----|--------------|---------------------|-----------------|
| 1 | 国家开发投资集团有限公司 | 249,529.9235 | 100.0000 |
| 合计 | | 249,529.9235 | 100.0000 |

1.1.2.6.6 西安航天科技工业有限公司

| 序号 | 出资人 | 出资额（万股/元） | 出资比例（%） |
|----|--------------|--------------------|-----------------|
| 1 | 中国航天科技集团有限公司 | 71,500.0000 | 100.0000 |
| 合计 | | 71,500.0000 | 100.0000 |

1.1.2.6.7 中国长城工业集团有限公司

| 序号 | 出资人 | 出资额（万股/元） | 出资比例（%） |
|----|--------------|---------------------|-----------------|
| 1 | 中国航天科技集团有限公司 | 300,000.0000 | 100.0000 |
| 合计 | | 300,000.0000 | 100.0000 |

1.1.2.6.8 中国成达工程有限公司

| 序号 | 出资人 | 出资额 (万股/元) | 出资比例 (%) |
|----|--------------|--------------------|-----------------|
| 1 | 中国化学工程股份有限公司 | 43,690.0000 | 100.0000 |
| 合计 | | 43,690.0000 | 100.0000 |

1.1.2.6.8.1 中国化学工程股份有限公司 (上市公司)

1.1.2.6.9 中国光大投资管理有限责任公司

| 序号 | 出资人 | 出资额 (万股/元) | 出资比例 (%) |
|----|--------------------|---------------------|-----------------|
| 1 | 中国光大实业 (集团) 有限责任公司 | 111,000.0000 | 100.0000 |
| 合计 | | 111,000.0000 | 100.0000 |

1.1.2.6.9.1 中国光大实业 (集团) 有限责任公司

| 序号 | 出资人 | 出资额 (万股/元) | 出资比例 (%) |
|----|------------|---------------------|-----------------|
| 1 | 中国光大集团股份公司 | 440,000.0000 | 100.0000 |
| 合计 | | 440,000.0000 | 100.0000 |

1.1.2.6.9.1.1 中国光大集团股份公司

| 序号 | 出资人 | 出资额 (万股/元) | 出资比例 (%) |
|----|--------------|-----------------------|-----------------|
| 1 | 中央汇金投资有限责任公司 | - | - |
| 2 | 财政部 | - | - |
| 合计 | | 6,000,000.0000 | 100.0000 |

1.1.2.6.9.1.1.1 中央汇金投资有限责任公司

| 序号 | 出资人 | 出资额 (万股/元) | 出资比例 (%) |
|----|------------|------------------------|-----------------|
| 1 | 中国投资有限责任公司 | 82,820,862.7200 | 100.0000 |
| 合计 | | 82,820,862.7200 | 100.0000 |

1.1.2.6.9.1.1.1 中国投资有限责任公司

| 序号 | 出资人 | 出资额（万股/元） | 出资比例（%） |
|----|-----|-------------------------|-----------------|
| 1 | 国务院 | 155,000,000.0000 | 100.0000 |
| 合计 | | 155,000,000.0000 | 100.0000 |

1.1.2.6.10 中国空间技术研究院（事业法人）

1.1.2.6.11 上海航天工业（集团）有限公司

| 序号 | 出资人 | 出资额（万股/元） | 出资比例（%） |
|----|--------------|--------------------|-----------------|
| 1 | 中国航天科技集团有限公司 | 70,000.0000 | 100.0000 |
| 合计 | | 70,000.0000 | 100.0000 |

1.1.2.6.12 国新国同（浙江）投资基金合伙企业（有限合伙）

| 序号 | 出资人 | 出资额（万股/元） | 出资比例（%） |
|----|----------------------|----------------|---------|
| 1 | 国新国控（杭州）投资管理有限公司 | 8,000.0000 | 0.1142 |
| 2 | 浙江富浙投资有限公司 | 1,000,000.0000 | 14.2694 |
| 3 | 中信证券股份有限公司 | 2,030,000.0000 | 28.9669 |
| 4 | 申万宏源证券有限公司 | 2,710,000.0000 | 38.6701 |
| 5 | 中银创新发展（天津）投资中心（有限合伙） | 300,000.0000 | 4.2808 |
| 6 | 招银国际资本管理（深圳）有限公司 | 410,000.0000 | 5.8505 |
| 7 | 中国五矿股份有限公司 | 100,000.0000 | 1.4269 |
| 8 | 三峡资本控股有限责任公司 | 100,000.0000 | 1.4269 |
| 9 | 国新国控投资有限公司 | 100,000.0000 | 1.4269 |
| 10 | 中国交通建设集团有限公司 | 50,000.0000 | 0.7135 |
| 11 | 招商局资本控股有限责任公司 | 50,000.0000 | 0.7135 |
| 12 | 深圳市汉威华基股权投资有限 | 50,000.0000 | 0.7135 |

| | 公司 | | |
|----|--------------|-----------------------|-----------------|
| 13 | 中广核资本控股有限公司 | 30,000.0000 | 0.4281 |
| 14 | 中国电信集团有限公司 | 30,000.0000 | 0.4281 |
| 15 | 中国航空工业集团有限公司 | 20,000.0000 | 0.2854 |
| 16 | 航天投资控股有限公司 | 20,000.0000 | 0.2854 |
| 合计 | | 7,008,000.0000 | 100.0000 |

1.1.2.6.12.1 国新国控（杭州）投资管理有限公司

| 序号 | 出资人 | 出资额（万股/元） | 出资比例（%） |
|----|---------------|--------------------|-----------------|
| 1 | 三峡资本控股有限责任公司 | 4,900.0000 | 49.0000 |
| 2 | 中国五矿股份有限公司 | 2,000.0000 | 20.0000 |
| 3 | 中信证券股份有限公司 | 1,020.0000 | 10.2000 |
| 4 | 申万宏源证券有限公司 | 1,020.0000 | 10.2000 |
| 5 | 浙江省国有资本运营有限公司 | 530.0000 | 5.3000 |
| 6 | 国新国控投资有限公司 | 530.0000 | 5.3000 |
| 合计 | | 10,000.0000 | 100.0000 |

1.1.2.6.12.1.1 三峡资本控股有限责任公司

| 序号 | 出资人 | 出资额（万股/元） | 出资比例（%） |
|----|------------|---------------------|-----------------|
| 1 | 中国长江三峡集团公司 | 500,000.0000 | 100.0000 |
| 合计 | | 500,000.0000 | 100.0000 |

1.1.2.6.12.1.2 国新国控投资有限公司

| 序号 | 出资人 | 出资额（万股/元） | 出资比例（%） |
|----|--------------|---------------------|-----------------|
| 1 | 中国国新控股有限责任公司 | 105,000.0000 | 100.0000 |
| 合计 | | 105,000.0000 | 100.0000 |

1.1.2.6.12.1.2.1 中国国新控股有限责任公司

| 序号 | 出资人 | 出资额（万股/元） | 出资比例（%） |
|----|-----|-----------------------|-----------------|
| 1 | 国务院 | 1,550,000.0000 | 100.0000 |
| 合计 | | 1,550,000.0000 | 100.0000 |

1.1.2.6.12.2 浙江富浙投资有限公司

| 序号 | 出资人 | 出资额（万股/元） | 出资比例（%） |
|----|-----------------|-----------------------|-----------------|
| 1 | 浙江富浙资本管理有限公司 | 300,000.0000 | 30.0000 |
| 2 | 浙江省国际贸易集团有限公司 | 150,000.0000 | 15.0000 |
| 3 | 浙江省海港投资运营集团有限公司 | 150,000.0000 | 15.0000 |
| 4 | 浙江省交通投资集团有限公司 | 150,000.0000 | 15.0000 |
| 5 | 浙能资本控股有限公司 | 150,000.0000 | 15.0000 |
| 6 | 浙江浙能电力股份有限公司 | 100,000.0000 | 10.0000 |
| 合计 | | 1,000,000.0000 | 100.0000 |

1.1.2.6.12.2.1 浙江富浙资本管理有限公司

| 序号 | 出资人 | 出资额（万股/元） | 出资比例（%） |
|----|---------------|---------------------|-----------------|
| 1 | 浙江省国有资本运营有限公司 | 200,000.0000 | 100.0000 |
| 合计 | | 200,000.0000 | 100.0000 |

1.1.2.6.12.2.1.1 浙江省国有资本运营有限公司

| 序号 | 出资人 | 出资额（万股/元） | 出资比例（%） |
|----|--------------------|-----------------------|-----------------|
| 1 | 浙江省人民政府国有资产监督管理委员会 | 1,000,000.0000 | 100.0000 |
| 合计 | | 1,000,000.0000 | 100.0000 |

1.1.2.6.12.2.2 浙江省国际贸易集团有限公司

| 序号 | 出资人 | 出资额（万股/元） | 出资比例（%） |
|----|---------------|-------------|---------|
| 1 | 浙江省人民政府国有资产监督 | 98,000.0000 | 65.0000 |

| | | | |
|----|-------|--------------------|-----------------|
| | 管理委员会 | | |
| 合计 | | 98,000.0000 | 100.0000 |

1.1.2.6.12.2.3 浙江省海港投资运营集团有限公司

| 序号 | 出资人 | 出资额（万股/元） | 出资比例（%） |
|----|--------------------|-----------------------|-----------------|
| 1 | 宁波市人民政府国有资产监督管理委员会 | 3,042,000.0000 | 60.8400 |
| 2 | 浙江省人民政府国有资产监督管理委员会 | 1,379,500.0000 | 27.5900 |
| 3 | 温州市人民政府国有资产监督管理委员会 | 183,000.0000 | 3.6600 |
| 4 | 舟山市国有资产监督管理委员会 | 174,500.0000 | 3.4900 |
| 5 | 义乌市人民政府国有资产监督管理委员会 | 118,500.0000 | 2.3700 |
| 6 | 嘉兴市人民政府国有资产监督管理委员会 | 75,000.0000 | 1.5000 |
| 7 | 台州市人民政府国有资产监督管理委员会 | 27,500.0000 | 0.5500 |
| 合计 | | 5,000,000.0000 | 100.0000 |

1.1.2.6.12.2.4 浙江省交通投资集团有限公司

| 序号 | 出资人 | 出资额（万股/元） | 出资比例（%） |
|----|--------------------|-----------------------|-----------------|
| 1 | 浙江省人民政府国有资产监督管理委员会 | 3,160,000.0000 | 100.0000 |
| 合计 | | 3,160,000.0000 | 100.0000 |

1.1.2.6.12.2.5 浙能资本控股有限公司

| 序号 | 出资人 | 出资额（万股/元） | 出资比例（%） |
|----|-------------|----------------|----------|
| 1 | 浙江省能源集团有限公司 | 1,000,000.0000 | 100.0000 |

| | | |
|----|----------------|----------|
| 合计 | 1,000,000.0000 | 100.0000 |
|----|----------------|----------|

1.1.2.6.12.2.5.1 浙江省能源集团有限公司

| 序号 | 出资人 | 出资额（万股/元） | 出资比例（%） |
|----|---------|----------------|----------|
| 1 | 浙江省人民政府 | 1,000,000.0000 | 100.0000 |
| 合计 | | 1,000,000.0000 | 100.0000 |

1.1.2.6.12.2.6 浙江浙能电力股份有限公司（上市公司）

1.1.2.6.12.3 中信证券股份有限公司（上市公司）

1.1.2.6.12.4 申万宏源证券有限公司

| 序号 | 出资人 | 出资额（万股/元） | 出资比例（%） |
|----|--------------|----------------|----------|
| 1 | 申万宏源集团股份有限公司 | 3,300,000.0000 | 100.0000 |
| 合计 | | 3,300,000.0000 | 100.0000 |

1.1.2.6.12.4.1 申万宏源集团股份有限公司（上市公司）

1.1.2.6.12.5 中银创新发展（天津）投资中心（有限合伙）

| 序号 | 出资人 | 出资额（万股/元） | 出资比例（%） |
|----|--------------------|-----------------|----------|
| 1 | 中银资产管理有限公司 | 2,000,000.0000 | 20.0000 |
| 2 | 中银城市发展投资管理（天津）有限公司 | 1.0000 | 0.0000 |
| 3 | 中银国际证券股份有限公司 | 8,000,000.0000 | 80.0000 |
| 合计 | | 10,000,001.0000 | 100.0000 |

1.1.2.6.12.5.1 中银资产管理有限公司

| 序号 | 出资人 | 出资额（万股/元） | 出资比例（%） |
|----|------------|-------------|---------|
| 1 | 中银基金管理有限公司 | 85,000.0000 | 20.0000 |

| | | |
|----|-------------|----------|
| 合计 | 85,000.0000 | 100.0000 |
|----|-------------|----------|

1.1.2.6.12.5.1.1 中银基金管理有限公司

| 序号 | 出资人 | 出资额（万股/元） | 出资比例（%） |
|----|-----------------|-------------|----------|
| 1 | 贝莱德投资管理（英国）有限公司 | 1,650.0000 | 16.5000 |
| 2 | 中国银行股份有限公司 | 8,350.0000 | 83.5000 |
| 合计 | | 10,000.0000 | 100.0000 |

1.1.2.6.12.5.1.1.1 贝莱德投资管理（英国）有限公司（境外法人）

1.1.2.6.12.5.1.1.2 中国银行股份有限公司（上市公司）

1.1.2.6.12.5.2 中银城市发展投资管理（天津）有限公司

| 序号 | 出资人 | 出资额（万股/元） | 出资比例（%） |
|----|----------------|-------------|----------|
| 1 | 中津创新（天津）投资有限公司 | 10,000.0000 | 100.0000 |
| 合计 | | 10,000.0000 | 100.0000 |

1.1.2.6.12.5.2.1 中津创新（天津）投资有限公司

| 序号 | 出资人 | 出资额（万股/元） | 出资比例（%） |
|----|------------|-------------|----------|
| 1 | 天津津远实业有限公司 | 88,000.0000 | 100.0000 |
| 合计 | | 88,000.0000 | 100.0000 |

1.1.2.6.12.5.2.1.1 天津津远实业有限公司

| 序号 | 出资人 | 出资额（万股/元） | 出资比例（%） |
|----|------------|-------------|----------|
| 1 | 天津汇津实业有限公司 | 44,000.0000 | 50.0000 |
| 2 | 天津泽津实业有限公司 | 44,000.0000 | 50.0000 |
| 合计 | | 88,000.0000 | 100.0000 |

1.1.2.6.12.5.2.1.1.1 天津汇津实业有限公司

| 序号 | 出资人 | 出资额（万股/元） | 出资比例（%） |
|----|------------|----------------------|-----------------|
| 1 | 佳思资产管理有限公司 | 6,500.0000 美元 | 100.0000 |
| 合计 | | 6,500.0000 美元 | 100.0000 |

1.1.2.6.12.5.2.1.1.1.1 佳思资产管理有限公司（境外法人）

1.1.2.6.12.5.2.1.1.2 天津泽津实业有限公司

| 序号 | 出资人 | 出资额（万股/元） | 出资比例（%） |
|----|----------|----------------------|-----------------|
| 1 | 劲力控股有限公司 | 6,500.0000 美元 | 100.0000 |
| 合计 | | 6,500.0000 美元 | 100.0000 |

1.1.2.6.12.5.2.1.1.2.1 劲力控股有限公司（境外法人）

1.1.2.6.12.5.3 中银国际证券股份有限公司

| 序号 | 出资人 | 出资额（万股/元） | 出资比例（%） |
|----|--------------------|-------------|---------|
| 1 | 中银国际控股有限公司 | 92,842.1000 | 37.1368 |
| 2 | 中国石油集团资本有限责任公司 | 39,789.4700 | 15.9158 |
| 3 | 上海金融发展投资基金（有限合伙） | 26,315.7900 | 10.5263 |
| 4 | 云南省投资控股集团有限公司 | 22,736.8400 | 9.0947 |
| 5 | 江西铜业股份有限公司 | 13,157.9000 | 5.2632 |
| 6 | 凯瑞富海实业投资有限公司 | 12,475.0000 | 4.9900 |
| 7 | 中国通用技术（集团）控股有限责任公司 | 11,368.4200 | 4.5474 |
| 8 | 上海祥众投资合伙企业（有限合伙） | 10,261.8400 | 4.1047 |
| 9 | 江苏洋河酒厂股份有限公司 | 7,894.7400 | 3.1579 |
| 10 | 上海郝乾企业管理中心（有限合伙） | 5,263.1600 | 2.1053 |

| | | | |
|-----------|--------------|---------------------|-----------------|
| 11 | 达濠市政建设有限公司 | 2,631.5800 | 1.0526 |
| 12 | 江西铜业集团财务有限公司 | 2,631.5800 | 1.0526 |
| 13 | 万兴投资发展有限公司 | 2,631.5800 | 1.0526 |
| 合计 | | 250,000.0000 | 100.0000 |

1.1.2.6.12.5.3.1 中银国际控股有限公司（境外法人）

1.1.2.6.12.5.3.2 中国石油集团资本有限责任公司

| 序号 | 出资人 | 出资额（万股/元） | 出资比例（%） |
|-----------|-------------|-----------------------|-----------------|
| 1 | 济南柴油机股份有限公司 | 1,419,871.0020 | 100.0000 |
| 合计 | | 1,419,871.0020 | 100.0000 |

1.1.2.6.12.5.3.2.1 济南柴油机股份有限公司（上市公司）

1.1.2.6.12.5.3.3 上海金融发展投资基金（有限合伙）

| 序号 | 出资人 | 出资额（万股/元） | 出资比例（%） |
|----|------------------|--------------|---------|
| 1 | 江苏沙钢集团有限公司 | 200,000.0000 | 22.2222 |
| 2 | 上海国际集团资产管理有限公司 | 150,000.0000 | 16.6667 |
| 3 | 全国社会保障基金理事会 | 100,000.0000 | 11.1111 |
| 4 | 华泰证券股份有限公司 | 100,000.0000 | 11.1111 |
| 5 | 横店集团控股有限公司 | 65,000.0000 | 7.2222 |
| 6 | 上海张江浩成创业投资有限公司 | 50,000.0000 | 5.5556 |
| 7 | 上海恒富三川股权投资有限公司 | 50,000.0000 | 5.5556 |
| 8 | 上海城投资产管理（集团）有限公司 | 39,000.0000 | 4.3333 |
| 9 | 中国泛海控股集团有限公司 | 30,000.0000 | 3.3333 |
| 10 | 江苏洋河酒厂股份有限公司 | 30,000.0000 | 3.3333 |

| | | | |
|-----------|------------------|---------------------|-----------------|
| 11 | 金浦产业投资基金管理有限公司 | 15,000.0000 | 1.6667 |
| 12 | 宝投实业集团有限公司 | 14,000.0000 | 1.5556 |
| 13 | 上海远见投资管理中心(有限合伙) | 11,000.0000 | 1.2222 |
| 14 | 山西银易投资有限公司 | 10,000.0000 | 1.1111 |
| 15 | 南通金优投资中心 | 10,000.0000 | 1.1111 |
| 16 | 国创开元股权投资基金(有限合伙) | 10,000.0000 | 1.1111 |
| 17 | 远东控股集团有限公司 | 10,000.0000 | 1.1111 |
| 18 | 上海建霆投资中心(有限合伙) | 6,000.0000 | 0.6667 |
| 合计 | | 900,000.0000 | 100.0000 |

1.1.2.6.12.5.3.3.1 江苏沙钢集团有限公司

| 序号 | 出资人 | 出资额(万股/元) | 出资比例(%) |
|----|-----|-------------|---------|
| 1 | 李新仁 | 253.8827 | 0.1922 |
| 2 | 殷荣泉 | 253.7452 | 0.1921 |
| 3 | 陈刚 | 227.5575 | 0.1723 |
| 4 | 陆锦祥 | 2,830.7917 | 2.1429 |
| 5 | 包仲若 | 1,219.7573 | 0.9234 |
| 6 | 沈文荣 | 38,736.5448 | 29.3237 |
| 7 | 沙星祥 | 230.8825 | 0.1748 |
| 8 | 何云千 | 200.0000 | 0.1514 |
| 9 | 钱正 | 614.0149 | 0.4648 |
| 10 | 朱新安 | 208.1317 | 0.1576 |
| 11 | 沈文明 | 1,893.8904 | 1.4337 |
| 12 | 杨石林 | 1,220.1174 | 0.9236 |
| 13 | 吴永华 | 1,084.6208 | 0.8211 |
| 14 | 贾祥璐 | 1,497.4003 | 1.1335 |
| 15 | 刘俭 | 3,066.6910 | 2.3215 |
| 16 | 龚盛 | 5,128.914 | 3.8826 |

| | | | |
|----|-----------------------|---------------------|-----------------|
| 17 | 何春生 | 479.0500 | 0.3626 |
| 18 | 季永新 | 479.0500 | 0.3626 |
| 19 | 吴治中 | 824.6614 | 0.6243 |
| 20 | 陈 瑛 | 1,353.1239 | 1.0243 |
| 21 | 尉 国 | 226.7025 | 0.1716 |
| 22 | 周善良 | 318.0064 | 0.2407 |
| 23 | 马 毅 | 479.8330 | 0.3632 |
| 24 | 黄永林 | 318.5804 | 0.2412 |
| 25 | 王卫东 | 228.0975 | 0.1727 |
| 26 | 黄伯民 | 560.9882 | 0.4247 |
| 27 | 潘惠忠 | 323.7954 | 0.2451 |
| 28 | 丁荣兴 | 207.6187 | 0.1572 |
| 29 | 陈少慧 | 226.4675 | 0.1714 |
| 30 | 刘培兴 | 231.1325 | 0.1750 |
| 31 | 褚桂荣 | 231.2475 | 0.1751 |
| 32 | 夏鹤良 | 230.4625 | 0.1745 |
| 33 | 彭永法 | 323.8094 | 0.2451 |
| 34 | 王启炯 | 230.8124 | 0.1747 |
| 35 | 葛向前 | 1,400.0000 | 1.0598 |
| 36 | 许林芳 | 1,623.3226 | 1.2289 |
| 37 | 赵洪林 | 1,352.8138 | 1.0241 |
| 38 | 张家港保税区润源不锈钢贸易 有限公司 | 23,341.7823 | 17.6698 |
| 39 | 张家港保税区兴恒得贸易有限 公司 | 38,441.7001 | 29.1005 |
| 合计 | | 132,100.0000 | 100.0000 |

1.1.2.6.12.5.3.3.1.1 张家港保税区润源不锈钢贸易有限公司

| 序号 | 出资人 | 出资额（万股/元） | 出资比例（%） |
|----|---------------------|-----------|---------|
| 1 | 张家港保税区兴恒得贸易有限 公司 | 482.7412 | 48.2741 |

| | | | |
|----|-----|-------------------|-----------------|
| 2 | 沈文荣 | 500.1000 | 50.0100 |
| 3 | 龚 盛 | 17.1588 | 1.7159 |
| 合计 | | 1,000.0000 | 100.0000 |

1.1.2.6.12.5.3.3.1.1.1 张家港保税区兴恒得贸易有限公司

| 序号 | 出资人 | 出资额（万股/元） | 出资比例（%） |
|----|----------|-----------------------|-----------------|
| 1 | 恒得国际有限公司 | 12,968.0000 美元 | 100.0000 |
| 合计 | | 12,968.0000 美元 | 100.0000 |

1.1.2.6.12.5.3.3.1.1.1.1 恒得国际有限公司（境外法人）

1.1.2.6.12.5.3.3.1.2 张家港保税区兴恒得贸易有限公司

1.1.2.6.12.5.3.3.2 上海国际集团资产管理有限公司

| 序号 | 出资人 | 出资额（万股/元） | 出资比例（%） |
|----|------------|---------------------|-----------------|
| 1 | 上海国际集团有限公司 | 350,000.0000 | 100.0000 |
| 合计 | | 350,000.0000 | 100.0000 |

1.1.2.6.12.5.3.3.2.1 上海国际集团有限公司

| 序号 | 出资人 | 出资额（万股/元） | 出资比例（%） |
|----|----------------|-----------------------|-----------------|
| 1 | 上海市国有资产监督管理委员会 | 1,055,884.0000 | 100.0000 |
| 合计 | | 1,055,884.0000 | 100.0000 |

1.1.2.6.12.5.3.3.3 全国社会保障基金理事会

1.1.2.6.12.5.3.3.4 华泰证券股份有限公司（上市公司）

1.1.2.6.12.5.3.3.5 横店集团控股有限公司

| 序号 | 出资人 | 出资额（万股/元） | 出资比例（%） |
|----|-------------|---------------------|-----------------|
| 1 | 横店社团经济企业联合会 | 140,000.0000 | 70.0000 |
| 2 | 东阳市影视旅游促进会 | 60,000.0000 | 30.0000 |
| 合计 | | 200,000.0000 | 100.0000 |

1.1.2.6.12.5.3.3.6 上海张江浩成创业投资有限公司

| 序号 | 出资人 | 出资额（万股/元） | 出资比例（%） |
|----|-------------------|---------------------|-----------------|
| 1 | 上海张江高科技园区开发股份有限公司 | 250,000.0000 | 100.0000 |
| 合计 | | 250,000.0000 | 100.0000 |

1.1.2.6.12.5.3.3.6.1 上海张江高科技园区开发股份有限公司（上市公司）

1.1.2.6.12.5.3.3.7 上海恒富三川股权投资有限公司

| 序号 | 出资人 | 出资额（万股/元） | 出资比例（%） |
|----|--------------|--------------------|-----------------|
| 1 | 上海三川投资管理有限公司 | 4,000.0000 | 40.0000 |
| 2 | 顾增才 | 1,000.0000 | 10.0000 |
| 3 | 珠海富澳电子有限公司 | 5,000.0000 | 50.0000 |
| 合计 | | 10,000.0000 | 100.0000 |

1.1.2.6.12.5.3.3.7.1 上海三川投资管理有限公司

| 序号 | 出资人 | 出资额（万股/元） | 出资比例（%） |
|----|-----|-------------------|-----------------|
| 1 | 单孟川 | 1,200.0000 | 100.0000 |
| 合计 | | 1,200.0000 | 100.0000 |

1.1.2.6.12.5.3.3.7.2 珠海富澳电子有限公司

| 序号 | 出资人 | 出资额（万股/元） | 出资比例（%） |
|----|-----|-----------|---------|
| 1 | 孙 健 | 50.0000 | 50.0000 |
| 2 | 孙 浩 | 50.0000 | 50.0000 |

| | | |
|----|----------|----------|
| 合计 | 100.0000 | 100.0000 |
|----|----------|----------|

1.1.2.6.12.5.3.3.8 上海城投资产管理（集团）有限公司

| 序号 | 出资人 | 出资额（万股/元） | 出资比例（%） |
|----|--------------|--------------|----------|
| 1 | 上海城投（集团）有限公司 | 269,500.0000 | 100.0000 |
| 合计 | | 269,500.0000 | 100.0000 |

1.1.2.6.12.5.3.3.8.1 上海城投（集团）有限公司

| 序号 | 出资人 | 出资额（万股/元） | 出资比例（%） |
|----|--------|----------------|----------|
| 1 | 上海市国资委 | 5,000,000.0000 | 100.0000 |
| 合计 | | 5,000,000.0000 | 100.0000 |

1.1.2.6.12.5.3.3.9 中国泛海控股集团有限公司

| 序号 | 出资人 | 出资额（万股/元） | 出资比例（%） |
|----|----------|----------------|----------|
| 1 | 泛海集团有限公司 | 1,960,000.0000 | 98.0000 |
| 2 | 通海控股有限公司 | 40,000.0000 | 2.0000 |
| 合计 | | 2,000,000.0000 | 100.0000 |

1.1.2.6.12.5.3.3.9.1 泛海集团有限公司

| 序号 | 出资人 | 出资额（万股/元） | 出资比例（%） |
|----|----------|--------------|----------|
| 1 | 通海控股有限公司 | 100,000.0000 | 100.0000 |
| 合计 | | 100,000.0000 | 100.0000 |

1.1.2.6.12.5.3.3.9.1.1 通海控股有限公司

| 序号 | 出资人 | 出资额（万股/元） | 出资比例（%） |
|----|-----|-------------|----------|
| 1 | 黄琼姿 | 2,400.0000 | 11.4286 |
| 2 | 卢志强 | 16,200.0000 | 77.1429 |
| 3 | 卢晓云 | 2,400.0000 | 11.4286 |
| 合计 | | 21,000.0000 | 100.0000 |

1.1.2.6.12.5.3.3.10 江苏洋河酒厂股份有限公司（上市公司）

1.1.2.6.12.5.3.3.11 金浦产业投资基金管理有限公司

| 序号 | 出资人 | 出资额（万股/元） | 出资比例（%） |
|----|----------------|--------------------|-----------------|
| 1 | 上海国际集团资产管理有限公司 | 5,940.0000 | 49.5000 |
| 2 | 张家港保税区千德投资有限公司 | 2,640.0000 | 22.0000 |
| 3 | 横店集团控股有限公司 | 900.0000 | 7.5000 |
| 4 | 华泰证券股份有限公司 | 1,320.0000 | 11.0000 |
| 5 | 上海远见投资有限公司 | 1,200.0000 | 10.0000 |
| 合计 | | 12,000.0000 | 100.0000 |

1.1.2.6.12.5.3.3.11.1 张家港保税区千德投资有限公司

| 序号 | 出资人 | 出资额（万股/元） | 出资比例（%） |
|----|-----|--------------------|-----------------|
| 1 | 沈文荣 | 6,266.0000 | 62.5349 |
| 2 | 龚 盛 | 816.0000 | 8.1437 |
| 3 | 刘 俭 | 570.0000 | 5.6886 |
| 4 | 陆锦祥 | 570.0000 | 5.6886 |
| 5 | 许林芳 | 327.0000 | 3.2635 |
| 6 | 沈文明 | 327.0000 | 3.2635 |
| 7 | 杨石林 | 327.0000 | 3.2635 |
| 8 | 赵洪林 | 327.0000 | 3.2635 |
| 9 | 钱 正 | 98.0000 | 0.9780 |
| 10 | 马 毅 | 98.0000 | 0.9780 |
| 11 | 黄伯民 | 98.0000 | 0.9780 |
| 12 | 何春生 | 98.0000 | 0.9780 |
| 13 | 季永新 | 98.0000 | 0.9780 |
| 合计 | | 10,020.0000 | 100.0000 |

1.1.2.6.12.5.3.3.11.2 上海远见投资有限公司

| 序号 | 出资人 | 出资额（万股/元） | 出资比例（%） |
|----|-----|-------------------|-----------------|
| 1 | 陆风雷 | 114.0000 | 11.4000 |
| 2 | 吕厚军 | 202.00000 | 20.2000 |
| 3 | 肖 华 | 114.0000 | 11.4000 |
| 4 | 吉冬梅 | 114.0000 | 11.4000 |
| 5 | 孙 欣 | 114.0000 | 11.4000 |
| 6 | 高立新 | 114.0000 | 11.4000 |
| 7 | 范 寅 | 114.0000 | 11.4000 |
| 8 | 郑 群 | 114.0000 | 11.4000 |
| 合计 | | 1,000.0000 | 100.0000 |

1.1.2.6.12.5.3.3.12 宝投实业集团有限公司

| 序号 | 出资人 | 出资额（万股/元） | 出资比例（%） |
|----|-----|--------------------|-----------------|
| 1 | 林茂强 | 14,400.0000 | 90.0000 |
| 2 | 孙义德 | 1,600.00000 | 10.0000 |
| 合计 | | 16,000.0000 | 100.0000 |

1.1.2.6.12.5.3.3.13 上海远见投资管理中心（有限合伙）

| 序号 | 出资人 | 出资额（万股/元） | 出资比例（%） |
|----|-----|------------|---------|
| 1 | 吕厚军 | 1,614.9690 | 14.6815 |
| 2 | 范 寅 | 964.5012 | 8.7682 |
| 3 | 陆风雷 | 961.8012 | 8.7436 |
| 4 | 高立新 | 841.3012 | 7.6482 |
| 5 | 吉冬梅 | 810.3012 | 7.3664 |
| 6 | 孙 欣 | 766.8012 | 6.9709 |
| 7 | 王培刚 | 442.9000 | 4.0264 |
| 8 | 詹银涛 | 318.5000 | 2.8955 |
| 9 | 肖 刚 | 286.0000 | 2.6000 |

| | | | |
|----|------------|----------|--------|
| 10 | 齐敬然 | 286.0000 | 2.6000 |
| 11 | 薛 峰 | 286.0000 | 2.6000 |
| 12 | 田华峰 | 286.0000 | 2.6000 |
| 13 | 徐雅珍 | 286.0000 | 2.6000 |
| 14 | 余臻荣 | 286.0000 | 2.6000 |
| 15 | 李丽莉 | 226.6700 | 2.0606 |
| 16 | 陈 汝 | 150.0000 | 1.3636 |
| 17 | 陈海燕 | 143.0000 | 1.3000 |
| 18 | 陈广宇 | 143.0000 | 1.3000 |
| 19 | 郑 群 | 136.8000 | 1.2436 |
| 20 | 姚光军 | 114.4000 | 1.0400 |
| 21 | 肖 华 | 113.4250 | 1.0311 |
| 22 | 徐永久 | 101.5000 | 0.9227 |
| 23 | 夏 超 | 100.0000 | 0.9091 |
| 24 | 陆 吉 | 88.0000 | 0.8000 |
| 25 | 李 可 | 83.0000 | 0.7545 |
| 26 | 何明轩 | 71.5000 | 0.6500 |
| 27 | 张世鹏 | 60.5000 | 0.5500 |
| 28 | 何 吉 | 60.5000 | 0.5500 |
| 29 | 杨 磊 | 60.5000 | 0.5500 |
| 30 | 许文懿 | 60.5000 | 0.5500 |
| 31 | 刘晓楠 | 50.0000 | 0.4545 |
| 32 | 吴 聘 | 49.5000 | 0.4500 |
| 33 | 余 正 | 49.5000 | 0.4500 |
| 34 | 张牡迅 | 49.5000 | 0.4500 |
| 35 | 李建永 | 49.5000 | 0.4500 |
| 36 | 黄海拉 | 49.5000 | 0.4500 |
| 37 | 秦 佳 | 49.5000 | 0.4500 |
| 38 | 夏祺洁 | 26.4000 | 0.2400 |
| 39 | 李 宁 | 20.0000 | 0.1818 |
| 40 | 上海远见投资有限公司 | 456.2300 | 4.1475 |

| | | |
|----|--------------------|-----------------|
| 合计 | 11,000.0000 | 100.0000 |
|----|--------------------|-----------------|

1.1.2.6.12.5.3.3.14 山西银易投资有限公司

| 序号 | 出资人 | 出资额（万股/元） | 出资比例（%） |
|----|-----|-------------------|-----------------|
| 1 | 梁万航 | 200.0000 | 20.0000 |
| 2 | 梁 娟 | 200.0000 | 20.0000 |
| 3 | 梁 静 | 200.0000 | 20.0000 |
| 4 | 梁 皓 | 200.0000 | 20.0000 |
| 5 | 梁文珍 | 200.0000 | 20.0000 |
| 合计 | | 1,000.0000 | 100.0000 |

1.1.2.6.12.5.3.3.15 南通金优投资中心（有限合伙）

| 序号 | 出资人 | 出资额（万股/元） | 出资比例（%） |
|----|-----|-------------------|-----------------|
| 1 | 顾焯波 | 10.0000 | 1.0000 |
| 2 | 徐康宁 | 230.0000 | 23.0000 |
| 3 | 高 晔 | 230.0000 | 23.0000 |
| 4 | 柴 艳 | 80.0000 | 8.0000 |
| 5 | 高 敏 | 450.0000 | 45.0000 |
| 合计 | | 1,000.0000 | 100.0000 |

1.1.2.6.12.5.3.3.16 国创开元股权投资基金（有限合伙）

| 序号 | 出资人 | 出资额（万股/元） | 出资比例（%） |
|----|-----------------------|--------------|---------|
| 1 | 兴铁资本投资管理有限公司 | 20,000.0000 | 2.0000 |
| 2 | 昆山国创投资集团有限公司 | 20,000.0000 | 2.0000 |
| 3 | 苏州国际发展集团有限公司 | 30,000.0000 | 3.0000 |
| 4 | 江苏云杉资本管理有限公司 | 44,999.7620 | 4.5000 |
| 5 | 南京市城市建设投资控股（集团）有限责任公司 | 14,999.7620 | 1.5000 |
| 6 | 厚瑞股权投资有限公司 | 394,125.6307 | 39.4126 |
| 7 | 雨润控股集团有限公司 | 5,624.9286 | 0.5625 |

| | | | |
|-----------|----------------------|-----------------------|-----------------|
| 8 | 苏州元禾控股股份有限公司 | 100,000.0000 | 10.0000 |
| 9 | 国开金融有限责任公司 | 355,000.0000 | 35.5000 |
| 10 | 华为投资控股有限公司 | 5,249.9167 | 0.5250 |
| 11 | 国开开元股权投资基金管理有 限公司 | 10,000.0000 | 1.0000 |
| 合计 | | 1,000,000.0000 | 100.0000 |

1.1.2.6.12.5.3.3.16.1 兴铁资本投资管理有限公司

| 序号 | 出资人 | 出资额（万股/元） | 出资比例（%） |
|-----------|-------------|--------------------|-----------------|
| 1 | 江西省铁路投资集团公司 | 47,500.0000 | 100.0000 |
| 合计 | | 47,500.0000 | 100.0000 |

1.1.2.6.12.5.3.3.16.2 昆山国创投资集团有限公司

| 序号 | 出资人 | 出资额（万股/元） | 出资比例（%） |
|-----------|----------------------|---------------------|-----------------|
| 1 | 昆山市政府国有资产监督管理 办公室 | 173,000.0000 | 100.0000 |
| 合计 | | 173,000.0000 | 100.0000 |

1.1.2.6.12.5.3.3.16.3 苏州国际发展集团有限公司

| 序号 | 出资人 | 出资额（万股/元） | 出资比例（%） |
|-----------|--------------|---------------------|-----------------|
| 1 | 苏州市国有资产管理委员会 | 250,000.0000 | 100.0000 |
| 合计 | | 250,000.0000 | 100.0000 |

1.1.2.6.12.5.3.3.16.4 江苏云杉资本管理有限公司

| 序号 | 出资人 | 出资额（万股/元） | 出资比例（%） |
|-----------|------------|---------------------|-----------------|
| 1 | 江苏交通控股有限公司 | 300,000.0000 | 100.0000 |
| 合计 | | 300,000.0000 | 100.0000 |

1.1.2.6.12.5.3.3.16.4.1 江苏交通控股有限公司

| 序号 | 出资人 | 出资额（万股/元） | 出资比例（%） |
|----|---------|-----------------------|-----------------|
| 1 | 江苏省人民政府 | 1,680,000.0000 | 100.0000 |
| 合计 | | 1,680,000.0000 | 100.0000 |

1.1.2.6.12.5.3.3.16.5 南京市城市建设投资控股（集团）有限责任公司

| 序号 | 出资人 | 出资额（万股/元） | 出资比例（%） |
|----|--------------|----------------------|-----------------|
| 1 | 南京市国有资产管理委员会 | 200,1487.0000 | 100.0000 |
| 合计 | | 200,1487.0000 | 100.0000 |

1.1.2.6.12.5.3.3.16.6 厚瑞股权投资有限公司

| 序号 | 出资人 | 出资额（万股/元） | 出资比例（%） |
|----|------------------|---------------------|-----------------|
| 1 | 国开厚德（北京）投资基金有限公司 | 204,000.0000 | 49.7561 |
| 2 | 国开瑞明（北京）投资基金有限公司 | 206,000.0000 | 50.2439 |
| 合计 | | 410,000.0000 | 100.0000 |

1.1.2.6.12.5.3.3.16.6.1 国开厚德（北京）投资基金有限公司

| 序号 | 出资人 | 出资额（万股/元） | 出资比例（%） |
|----|---------------------|-------------|---------|
| 1 | 云南曲靖越钢控股集团有限公司 | 5,000.0000 | 1.4493 |
| 2 | 四川海特高新技术股份有限公司 | 5,000.0000 | 1.4493 |
| 3 | 北京建龙重工集团有限公司 | 5,000.0000 | 1.4493 |
| 4 | 西藏新风祥光明投资合伙企业（有限合伙） | 10,000.0000 | 2.8986 |
| 5 | 北京首都农业集团有限公司 | 50,000.0000 | 14.4928 |
| 6 | 哈尔滨合力投资控股有限公司 | 40,000.0000 | 11.5942 |
| 7 | 钦州市开发投资集团有限公司 | 5,000.0000 | 1.4493 |
| 8 | 河南龙成集团有限公司 | 10,000.0000 | 2.8986 |

| | | | |
|-----------|-----------------|---------------------|-----------------|
| 9 | 安徽全威铜业控股有限公司 | 5,000.0000 | 1.4493 |
| 10 | 南山集团资本投资有限公司 | 5,000.0000 | 1.4493 |
| 11 | 福州宏龙海洋水产有限公司 | 9,000.0000 | 2.6087 |
| 12 | 大汉控股集团有限公司 | 10,000.0000 | 2.8986 |
| 13 | 辅仁药业集团有限公司 | 5,000.0000 | 1.4493 |
| 14 | 芜湖市建设投资有限公司 | 30,000.0000 | 8.6957 |
| 15 | 宁夏天元国开投资有限公司 | 10,000.0000 | 2.8986 |
| 16 | 河南光彩集团发展有限公司 | 10,000.0000 | 2.8986 |
| 17 | 四川省达州钢铁集团有限责任公司 | 10,000.0000 | 2.8986 |
| 18 | 庞大汽贸集团股份有限公司 | 6,000.0000 | 1.7391 |
| 19 | 河南济源钢铁（集团）有限公司 | 5,000.0000 | 1.4493 |
| 20 | 厦门鼎利通投资管理有限公司 | 5,000.0000 | 1.4493 |
| 21 | 辽宁春成工贸（集团）有限公司 | 15000.0000 | 4.3478 |
| 22 | 江苏博汇纸业有限公司 | 5000.0000 | 1.4493 |
| 23 | 西安开源国际投资有限公司 | 40,000.0000 | 11.5942 |
| 24 | 浙江正泰电器股份有限公司 | 10,000.0000 | 2.8986 |
| 25 | 湖北华生置业有限公司 | 30,000.0000 | 8.6957 |
| 26 | 海亮集团有限公司 | 5,000.0000 | 1.4493 |
| 合计 | | 345,000.0000 | 100.0000 |

1.1.2.6.12.5.3.3.16.6.1.1 云南曲靖越钢控股集团有限公司

| 序号 | 出资人 | 出资额（万股/元） | 出资比例（%） |
|----|-----|-----------|---------|
| 1 | 潘正刚 | 489.5231 | 2.3026 |
| 2 | 詹洪华 | 357.2321 | 1.6803 |
| 3 | 王华远 | 362.6277 | 1.7057 |
| 4 | 太启荣 | 818.4965 | 3.8499 |
| 5 | 徐学荣 | 273.2738 | 1.2854 |
| 6 | 何福生 | 385.8509 | 1.8149 |
| 7 | 徐纯明 | 283.8359 | 1.3351 |
| 8 | 郭红 | 278.1233 | 1.3082 |

| | | | |
|----|-----|------------|---------|
| 9 | 张爱华 | 293.7414 | 1.3817 |
| 10 | 赵光宪 | 283.3164 | 1.3326 |
| 11 | 曾雪娟 | 847.4411 | 3.9861 |
| 12 | 王贤良 | 381.1555 | 1.7928 |
| 13 | 何 平 | 552.8787 | 2.6006 |
| 14 | 范全普 | 366.9858 | 1.7262 |
| 15 | 赵林坤 | 313.5489 | 1.4748 |
| 16 | 苏 鸿 | 365.0907 | 1.7173 |
| 17 | 唐忠云 | 282.175 | 1.3273 |
| 18 | 陈石中 | 285.3624 | 1.3423 |
| 19 | 胡崇锦 | 275.2772 | 1.2948 |
| 20 | 尹长生 | 278.6281 | 1.3106 |
| 21 | 余永国 | 274.0510 | 1.2890 |
| 22 | 崔 林 | 291.9588 | 1.3733 |
| 23 | 刘 通 | 407.0216 | 1.9145 |
| 24 | 王启国 | 363.9422 | 1.7119 |
| 25 | 余绍真 | 288.4237 | 1.3566 |
| 26 | 张合云 | 413.4316 | 1.9446 |
| 27 | 龚正川 | 363.5344 | 1.7099 |
| 28 | 王开乔 | 554.3743 | 2.6076 |
| 29 | 赵应明 | 3,382.5552 | 15.9104 |
| 30 | 赵应昌 | 285.1933 | 1.3415 |
| 31 | 王春华 | 357.9777 | 1.6838 |
| 32 | 郭长富 | 376.3163 | 1.7701 |
| 33 | 李洪周 | 363.8337 | 1.7114 |
| 34 | 阳家明 | 964.1132 | 4.5349 |
| 35 | 黄玉庚 | 541.9366 | 2.5491 |
| 36 | 祝 斌 | 282.1743 | 1.3273 |
| 37 | 邹兴华 | 286.8556 | 1.3493 |
| 38 | 张 英 | 1012.754 | 4.7637 |
| 39 | 桂谷祥 | 828.4456 | 3.8967 |

| | | | |
|----|-----|--------------------|-----------------|
| 40 | 高勤方 | 287.3655 | 1.3517 |
| 41 | 周永顺 | 289.6558 | 1.3624 |
| 42 | 蒋 鸿 | 368.0763 | 1.7313 |
| 43 | 赵建平 | 290.8600 | 1.3681 |
| 44 | 李福洲 | 610.5848 | 2.8720 |
| 合计 | | 21,260.0000 | 100.0000 |

1.1.2.6.12.5.3.3.16.6.1.2 四川海特高新技术股份有限公司（上市公司）

1.1.2.6.12.5.3.3.16.6.1.3 北京建龙重工集团有限公司

| 序号 | 出资人 | 出资额（万股/元） | 出资比例（%） |
|----|--------------|---------------------|-----------------|
| 1 | 北京山水永明投资有限公司 | 6,000.0000 | 6.0000 |
| 2 | 北京建龙投资有限公司 | 94,000.0000 | 94.0000 |
| 合计 | | 100,000.0000 | 100.0000 |

1.1.2.6.12.5.3.3.16.6.1.3.1 北京山水永明投资有限公司

| 序号 | 出资人 | 出资额（万股/元） | 出资比例（%） |
|----|-----|-------------------|-----------------|
| 1 | 李明东 | 500.0000 | 50.0000 |
| 2 | 苑占永 | 500.0000 | 50.0000 |
| 合计 | | 1,000.0000 | 100.0000 |

1.1.2.6.12.5.3.3.16.6.1.3.2 北京建龙投资有限公司

| 序号 | 出资人 | 出资额（万股/元） | 出资比例（%） |
|----|-----|------------------|-----------------|
| 1 | 陶忠海 | 2,253.0000 | 75.1000 |
| 2 | 张伟祥 | 600.0000 | 20.0000 |
| 3 | 陶忠海 | 147.0000 | 4.9000 |
| 合计 | | 3000.0000 | 100.0000 |

1.1.2.6.12.5.3.3.16.6.1.4 西藏新风祥光明投资合伙企业（有限合伙）

| 序号 | 出资人 | 出资额（万股/元） | 出资比例（%） |
|----|---------------|-------------------|-----------------|
| 1 | 新凤祥光明投资管理有限公司 | 2,253.0000 | 75.1000 |
| 2 | 刘志明 | 600.0000 | 20.0000 |
| 3 | 刘志光 | 147.0000 | 4.9000 |
| 合计 | | 3,000.0000 | 100.0000 |

1.1.2.6.12.5.3.3.16.6.1.4.1 新凤祥光明投资管理有限公司

| 序号 | 出资人 | 出资额（万股/元） | 出资比例（%） |
|----|-----|-------------------|-----------------|
| 1 | 刘志明 | 2,500.0000 | 50.0000 |
| 2 | 刘志光 | 2,500.0000 | 50.0000 |
| 合计 | | 5,000.0000 | 100.0000 |

1.1.2.6.12.5.3.3.16.6.1.5 北京首都农业集团有限公司

| 序号 | 出资人 | 出资额（万股/元） | 出资比例（%） |
|----|--------------|---------------------|-----------------|
| 1 | 北京国有资本经营管理中心 | 273,147.6800 | 100.0000 |
| 合计 | | 273,147.6800 | 100.0000 |

1.1.2.6.12.5.3.3.16.6.1.5.1 北京国有资本经营管理中心

| 序号 | 出资人 | 出资额（万股/元） | 出资比例（%） |
|----|--------------------|-----------------------|-----------------|
| 1 | 北京市人民政府国有资产监督管理委员会 | 3,500,000.0000 | 100.0000 |
| 合计 | | 3,500,000.0000 | 100.0000 |

1.1.2.6.12.5.3.3.16.6.1.6 哈尔滨合力投资控股有限公司

| 序号 | 出资人 | 出资额（万股/元） | 出资比例（%） |
|----|------------------------|---------------------|-----------------|
| 1 | 哈尔滨经济技术开发区管理委员会国有资产管理局 | 120,000.0000 | 63.1579 |
| 2 | 云谷投资控股（集团）有限公司 | 70,000.0000 | 36.8421 |
| 合计 | | 190,000.0000 | 100.0000 |

1.1.2.6.12.5.3.3.16.6.1.6.1 云谷投资控股（集团）有限公司

| 序号 | 出资人 | 出资额（万股/元） | 出资比例（%） |
|----|------------------------|---------------------|-----------------|
| 1 | 哈尔滨经济技术开发区管理委员会国有资产管理局 | 140,000.0000 | 100.0000 |
| 合计 | | 140,000.0000 | 100.0000 |

1.1.2.6.12.5.3.3.16.6.1.7 钦州市开发投资集团有限公司

| 序号 | 出资人 | 出资额（万股/元） | 出资比例（%） |
|----|--------------------|---------------------|-----------------|
| 1 | 钦州市人民政府国有资产监督管理委员会 | 235,000.0000 | 100.0000 |
| 合计 | | 235,000.0000 | 100.0000 |

1.1.2.6.12.5.3.3.16.6.1.8 河南龙成集团有限公司

| 序号 | 出资人 | 出资额（万股/元） | 出资比例（%） |
|----|-----|--------------------|-----------------|
| 1 | 陈元奎 | 787.5000 | 2.1000 |
| 2 | 闫荣浩 | 1,237.5000 | 3.3000 |
| 3 | 黄国强 | 487.5000 | 1.3000 |
| 4 | 张立新 | 525.0000 | 1.4000 |
| 5 | 江从伟 | 562.5000 | 1.5000 |
| 6 | 白金立 | 750.0000 | 2.0000 |
| 7 | 朱新文 | 675.0000 | 1.8000 |
| 8 | 朱书成 | 32,475.0000 | 86.6000 |
| 合计 | | 37,500.0000 | 100.0000 |

1.1.2.6.12.5.3.3.16.6.1.9 安徽全威铜业控股有限公司

| 序号 | 出资人 | 出资额（万股/元） | 出资比例（%） |
|----|--------------|--------------------|-----------------|
| 1 | 深圳市诚威新材料有限公司 | 3,000.0000 | 15.0000 |
| 2 | 深圳正威（集团）有限公司 | 17,000.0000 | 85.0000 |
| 合计 | | 20,000.0000 | 100.0000 |

1.1.2.6.12.5.3.3.16.6.1.9.1 深圳市诚威新材料有限公司

| 序号 | 出资人 | 出资额 (万股/元) | 出资比例 (%) |
|----|----------------|--------------------|-----------------|
| 1 | 王文银 | 2,700.0000 | 9.0000 |
| 2 | 深圳正威 (集团) 有限公司 | 27,300.0000 | 91.0000 |
| 合计 | | 30,000.0000 | 100.0000 |

1.1.2.6.12.5.3.3.16.6.1.9.2 深圳正威 (集团) 有限公司

| 序号 | 出资人 | 出资额 (万股/元) | 出资比例 (%) |
|----|--------------|--------------------|-----------------|
| 1 | 深圳正威控股集团有限公司 | 50,800.0000 | 100.0000 |
| 合计 | | 50,800.0000 | 100.0000 |

1.1.2.6.12.5.3.3.16.6.1.9.2.1 深圳正威控股集团有限公司

| 序号 | 出资人 | 出资额 (万股/元) | 出资比例 (%) |
|----|-----|--------------------|-----------------|
| 1 | 王文银 | 45,000.0000 | 90.0000 |
| 2 | 王文转 | 5,000.0000 | 10.0000 |
| 合计 | | 50,000.0000 | 100.0000 |

1.1.2.6.12.5.3.3.16.6.1.10 南山集团资本投资有限公司

| 序号 | 出资人 | 出资额 (万股/元) | 出资比例 (%) |
|----|----------|---------------------|-----------------|
| 1 | 南山集团有限公司 | 100,000.0000 | 100.0000 |
| 合计 | | 100,000.0000 | 100.0000 |

1.1.2.6.12.5.3.3.16.6.1.10.1 南山集团有限公司

| 序号 | 出资人 | 出资额 (万股/元) | 出资比例 (%) |
|----|----------------|---------------------|-----------------|
| 1 | 龙口市东江镇南山村村民委员会 | 51,000.0000 | 51.0000 |
| 2 | 宋作文 | 49,000.0000 | 49.0000 |
| 合计 | | 100,000.0000 | 100.0000 |

1.1.2.6.12.5.3.3.16.6.1.11 福州宏龙海洋水产有限公司

| 序号 | 出资人 | 出资额（万股/元） | 出资比例（%） |
|----|------------|--------------------|-----------------|
| 1 | 陈程 | 3,000.0000 | 10.0000 |
| 2 | 高体琪 | 4,500.0000 | 15.0000 |
| 3 | 福建亿海投资有限公司 | 22,500.0000 | 75.0000 |
| 合计 | | 30,000.0000 | 100.0000 |

1.1.2.6.12.5.3.3.16.6.1.11.1 福建亿海投资有限公司

| 序号 | 出资人 | 出资额（万股/元） | 出资比例（%） |
|----|-----|--------------------|-----------------|
| 1 | 卓龙杰 | 14,100.0000 | 94.0000 |
| 2 | 曾丽妃 | 900.0000 | 6.0000 |
| 合计 | | 15,000.0000 | 100.0000 |

1.1.2.6.12.5.3.3.16.6.1.12 大汉控股集团有限公司

| 序号 | 出资人 | 出资额（万股/元） | 出资比例（%） |
|----|-----|--------------------|-----------------|
| 1 | 付胜龙 | 64,080.0000 | 80.1000 |
| 2 | 速卫玲 | 8,000.0000 | 10.0000 |
| 3 | 付东哲 | 7,920.0000 | 9.9000 |
| 合计 | | 80,000.0000 | 100.0000 |

1.1.2.6.12.5.3.3.16.6.1.13 辅仁药业集团有限公司

| 序号 | 出资人 | 出资额（万股/元） | 出资比例（%） |
|----|------------|--------------------|-----------------|
| 1 | 河南辅仁控股有限公司 | 40,000.0000 | 100.0000 |
| 合计 | | 40,000.0000 | 100.0000 |

1.1.2.6.12.5.3.3.16.6.1.13.1 河南辅仁控股有限公司

| 序号 | 出资人 | 出资额（万股/元） | 出资比例（%） |
|----|-----|-------------|---------|
| 1 | 朱文臣 | 48,686.5000 | 97.3730 |

| | | | |
|----|-----|--------------------|-----------------|
| 2 | 朱成功 | 328.3750 | 0.6568 |
| 3 | 朱文亮 | 328.3750 | 0.6568 |
| 4 | 朱景升 | 328.3750 | 0.6568 |
| 5 | 朱文玉 | 328.3750 | 0.6568 |
| 合计 | | 50,000.0000 | 100.0000 |

1.1.2.6.12.5.3.3.16.6.1.14 芜湖市建设投资有限公司

| 序号 | 出资人 | 出资额（万股/元） | 出资比例（%） |
|----|----------------|---------------------|-----------------|
| 1 | 芜湖市国有资产监督管理委员会 | 555,000.0000 | 100.0000 |
| 合计 | | 555,000.0000 | 100.0000 |

1.1.2.6.12.5.3.3.16.6.1.15 宁夏天元国开投资有限公司

| 序号 | 出资人 | 出资额（万股/元） | 出资比例（%） |
|----|-------------|--------------------|-----------------|
| 1 | 中宁县丰和实业有限公司 | 10,000.0000 | 100.0000 |
| 合计 | | 10,000.0000 | 100.0000 |

1.1.2.6.12.5.3.3.16.6.1.15.1 中宁县丰和实业有限公司

| 序号 | 出资人 | 出资额（万股/元） | 出资比例（%） |
|----|----------------|---------------------|-----------------|
| 1 | 深圳前海义浩国际贸易有限公司 | 498,600.0000 | 100.0000 |
| 合计 | | 498,600.0000 | 100.0000 |

1.1.2.6.12.5.3.3.16.6.1.15.1.1 深圳前海义浩国际贸易有限公司

| 序号 | 出资人 | 出资额（万股/元） | 出资比例（%） |
|----|-----|-------------------|-----------------|
| 1 | 杜炜琳 | 1,300.0000 | 65.0000 |
| 2 | 贺叶芳 | 700.0000 | 35.0000 |
| 合计 | | 2,000.0000 | 100.0000 |

1.1.2.6.12.5.3.3.16.6.1.16 河南光彩集团发展有限公司

| 序号 | 出资人 | 出资额（万股/元） | 出资比例（%） |
|----|-----|--------------------|-----------------|
| 1 | 赵明 | 27,500.0000 | 75.3425 |
| 2 | 程相甫 | 3,000.0000 | 8.2192 |
| 3 | 申霖 | 3,000.0000 | 8.2192 |
| 4 | 刘国和 | 3,000.0000 | 8.2192 |
| 合计 | | 36,500.0000 | 100.0000 |

1.1.2.6.12.5.3.3.16.6.1.17 四川省达州钢铁集团有限责任公司

| 序号 | 出资人 | 出资额（万股/元） | 出资比例（%） |
|----|---------------|--------------------|-----------------|
| 1 | 达州市金益实业发展有限公司 | 15,000.0000 | 30.0000 |
| 2 | 深圳品牌实业集团有限公司 | 35,000.0000 | 70.0000 |
| 合计 | | 50,000.0000 | 100.0000 |

1.1.2.6.12.5.3.3.16.6.1.17.1 达州市金益实业发展有限公司

| 序号 | 出资人 | 出资额（万股/元） | 出资比例（%） |
|----|-----|-------------------|-----------------|
| 1 | 谢华强 | 2,649.7000 | 40.3303 |
| 2 | 何晓霞 | 1,005.6000 | 15.3059 |
| 3 | 李元廷 | 903.8000 | 13.7565 |
| 4 | 苏继新 | 813.3000 | 12.3790 |
| 5 | 余家东 | 223.9000 | 3.4079 |
| 6 | 蒋胜元 | 194.8000 | 2.9650 |
| 7 | 王黎明 | 151.8000 | 2.3105 |
| 8 | 李翔时 | 147.3000 | 2.2420 |
| 9 | 邱达全 | 123.5000 | 1.8798 |
| 10 | 唐春 | 123.5000 | 1.8798 |
| 11 | 代国强 | 118.8000 | 1.8082 |
| 12 | 许正平 | 114.0000 | 1.7352 |
| 合计 | | 6,570.0000 | 100.0000 |

1.1.2.6.12.5.3.3.16.6.1.17.2 深圳品牌实业集团有限公司

| 序号 | 出资人 | 出资额（万股/元） | 出资比例（%） |
|----|---------------|---------------------|-----------------|
| 1 | 深圳市同壮投资顾问有限公司 | 100,000.0000 | 100.0000 |
| 合计 | | 100,000.0000 | 100.0000 |

1.1.2.6.12.5.3.3.16.6.1.17.2.1 深圳市同壮投资顾问有限公司

| 序号 | 出资人 | 出资额（万股/元） | 出资比例（%） |
|----|-----|-------------------|-----------------|
| 1 | 吴进良 | 2,250.0000 | 90.0000 |
| 2 | 吴叶娇 | 250.0000 | 10.0000 |
| 合计 | | 2,500.0000 | 100.0000 |

1.1.2.6.12.5.3.3.16.6.1.18 庞大汽贸集团股份有限公司（上市公司）

1.1.2.6.12.5.3.3.16.6.1.19 河南济源钢铁（集团）有限公司

| 序号 | 出资人 | 出资额（万股/元） | 出资比例（%） |
|----|----------------|--------------------|-----------------|
| 1 | 济源市民安投资有限公司 | 600.0000 | 1.2000 |
| 2 | 河南济源钢铁投资控股有限公司 | 49,400.0000 | 98.8000 |
| 合计 | | 50,000.0000 | 100.0000 |

1.1.2.6.12.5.3.3.16.6.1.19.1 济源市民安投资有限公司

| 序号 | 出资人 | 出资额（万股/元） | 出资比例（%） |
|----|-------------|-----------|---------|
| 1 | 济源市平安科技有限公司 | 506.0000 | 50.6000 |
| 2 | 梁 超 | 76.0000 | 7.6000 |
| 3 | 牛应芝 | 38.0000 | 3.8000 |
| 4 | 杜玉柱 | 38.0000 | 3.8000 |
| 5 | 李全国 | 38.0000 | 3.8000 |
| 6 | 陈 建 | 38.0000 | 3.8000 |
| 7 | 赵红军 | 38.0000 | 3.8000 |
| 8 | 王俊锋 | 38.0000 | 3.8000 |
| 9 | 王方军 | 38.0000 | 3.8000 |

| | | | |
|----|-----|-------------------|-----------------|
| 10 | 王 维 | 38.0000 | 3.8000 |
| 11 | 吕振良 | 38.0000 | 3.8000 |
| 12 | 周为民 | 38.0000 | 3.8000 |
| 13 | 刘建新 | 38.0000 | 3.8000 |
| 合计 | | 1,000.0000 | 100.0000 |

1.1.2.6.12.5.3.3.16.6.1.19.1.1 济源市平安科技有限公司

| 序号 | 出资人 | 出资额（万股/元） | 出资比例（%） |
|----|-----|-----------------|-----------------|
| 1 | 韩爱琴 | 450.0000 | 90.0000 |
| 2 | 李玉田 | 50.0000 | 10.0000 |
| 合计 | | 500.0000 | 100.0000 |

1.1.2.6.12.5.3.3.16.6.1.19.2 河南济源钢铁投资控股有限公司

| 序号 | 出资人 | 出资额（万股/元） | 出资比例（%） |
|----|-------------------------|--------------------|-----------------|
| 1 | 河南济源钢铁（集团）有限公司 工会委员会 | 2,536.3745 | 10.4378 |
| 2 | 赵红军 | 483.0000 | 1.9877 |
| 3 | 李亚民 | 1,059.0000 | 4.3580 |
| 4 | 杜玉柱 | 1,059.0000 | 4.3580 |
| 5 | 王俊锋 | 483.0000 | 1.9877 |
| 6 | 王 维 | 736.0000 | 3.0288 |
| 7 | 刘建新 | 960.0000 | 3.9506 |
| 8 | 牛应芝 | 736.0000 | 3.0288 |
| 9 | 吕振良 | 873.0000 | 3.5926 |
| 10 | 周为民 | 960.0000 | 3.9506 |
| 11 | 李玉田 | 9,281.6255 | 38.1960 |
| 12 | 王方军 | 873.0000 | 3.5926 |
| 13 | 梁 超 | 2,130.0000 | 8.7654 |
| 14 | 李全国 | 2,130.0000 | 8.7654 |
| 合计 | | 24,300.0000 | 100.0000 |

1.1.2.6.12.5.3.3.16.6.1.20 厦门鼎利通投资管理有限公司

| 序号 | 出资人 | 出资额（万股/元） | 出资比例（%） |
|----|--------------------|-------------------|-----------------|
| 1 | 厦门聚贤创展投资合伙企业（有限合伙） | - | - |
| 2 | 深圳安锐信德资产管理有限公司 | - | - |
| 合计 | | 5,000.0000 | 100.0000 |

1.1.2.6.12.5.3.3.16.6.1.20.1 厦门聚贤创展投资合伙企业（有限合伙）

| 序号 | 出资人 | 出资额（万股/元） | 出资比例（%） |
|----|-----|-------------------|-----------------|
| 1 | 施文宜 | 100.0000 | 5.0000 |
| 2 | 李金注 | 1,900.0000 | 95.0000 |
| 合计 | | 2,000.0000 | 100.0000 |

1.1.2.6.12.5.3.3.16.6.1.20.2 深圳安锐信德资产管理有限公司

| 序号 | 出资人 | 出资额（万股/元） | 出资比例（%） |
|----|--------------|-------------------|-----------------|
| 1 | 冯 燕 | 1,600.0000 | 80.0000 |
| 2 | 厦门聚暄投资咨询有限公司 | 400.0000 | 20.0000 |
| 合计 | | 2,000.0000 | 100.0000 |

1.1.2.6.12.5.3.3.16.6.1.20.2.1 厦门聚暄投资咨询有限公司

| 序号 | 出资人 | 出资额（万股/元） | 出资比例（%） |
|----|-----|-----------------|-----------------|
| 1 | 刘奕星 | 120.0000 | 52.1739 |
| 2 | 张 炜 | 50.0000 | 21.7391 |
| 3 | 白逸群 | 30.0000 | 13.0435 |
| 4 | 葛贵生 | 30.0000 | 13.0435 |
| 合计 | | 230.0000 | 100.0000 |

1.1.2.6.12.5.3.3.16.6.1.21 辽宁春成工贸（集团）有限公司

| 序号 | 出资人 | 出资额（万股/元） | 出资比例（%） |
|----|-----|--------------------|-----------------|
| 1 | 王春成 | 11,880.0000 | 99.0000 |
| 2 | 苏大宁 | 120.0000 | 1.0000 |
| 合计 | | 12,000.0000 | 100.0000 |

1.1.2.6.12.5.3.3.16.6.1.22 江苏博汇纸业有限公司

| 序号 | 出资人 | 出资额（万股/元） | 出资比例（%） |
|----|--------------|---------------------|-----------------|
| 1 | 山东博汇纸业股份有限公司 | 122,000.0000 | 70.9302 |
| 2 | 山东博汇浆业有限公司 | 50,000.0000 | 29.0698 |
| 合计 | | 172,000.0000 | 100.0000 |

1.1.2.6.12.5.3.3.16.6.1.22.1 山东博汇纸业股份有限公司（上市公司）

1.1.2.6.12.5.3.3.16.6.1.22.2 山东博汇浆业有限公司

| 序号 | 出资人 | 出资额（万股/元） | 出资比例（%） |
|----|--------------|--------------------|-----------------|
| 1 | 山东博汇纸业股份有限公司 | 52,770.0000 | 100.0000 |
| 合计 | | 52,770.0000 | 100.0000 |

1.1.2.6.12.5.3.3.16.6.1.23 西安开源国际投资有限公司

| 序号 | 出资人 | 出资额（万股/元） | 出资比例（%） |
|----|----------------|---------------------|-----------------|
| 1 | 陕西煤业化工集团有限责任公司 | 800,000.0000 | 100.0000 |
| 合计 | | 800,000.0000 | 100.0000 |

1.1.2.6.12.5.3.3.16.6.1.23.1 陕西煤业化工集团有限责任公司

| 序号 | 出资人 | 出资额（万股/元） | 出资比例（%） |
|----|--------------------|-----------------------|-----------------|
| 1 | 陕西省人民政府国有资产监督管理委员会 | 1,000,000.0000 | 100.0000 |
| 合计 | | 1,000,000.0000 | 100.0000 |

1.1.2.6.12.5.3.3.16.6.1.24 浙江正泰电器股份有限公司（上市公司）

1.1.2.6.12.5.3.3.16.6.1.25 湖北华生置业有限公司

| 序号 | 出资人 | 出资额（万股/元） | 出资比例（%） |
|----|---------------------|--------------------|-----------------|
| 1 | 武汉中福建筑工程有限公司 | 5,800.0000 | 25.4386 |
| 2 | 湖北瑞恒丰矿业资源有限公司 | 5,600.0000 | 24.5614 |
| 3 | 湖北宏丰达贸易有限公司 | 5,600.0000 | 24.5614 |
| 4 | 武汉世纪龙源房地产开发有限 公司 | 3,000.0000 | 13.1579 |
| 5 | 国开发展基金有限公司 | 2,800.0000 | 12.2807 |
| 合计 | | 22,800.0000 | 100.0000 |

1.1.2.6.12.5.3.3.16.6.1.25.1 武汉中福建筑工程有限公司

| 序号 | 出资人 | 出资额（万股/元） | 出资比例（%） |
|----|---------------------|-------------------|-----------------|
| 1 | 武汉世纪龙源房地产开发有限 公司 | 4,179.0000 | 99.5000 |
| 2 | 张庆祝 | 21.0000 | 0.5000 |
| 合计 | | 4,200.0000 | 100.0000 |

1.1.2.6.12.5.3.3.16.6.1.25.1.1 武汉世纪龙源房地产开发有限公司

| 序号 | 出资人 | 出资额（万股/元） | 出资比例（%） |
|----|-------------------|--------------------|-----------------|
| 1 | 湖北华生房地产开发有限公 司 | 11,940.0000 | 99.5000 |
| 2 | 张庆祝 | 60.0000 | 0.5000 |
| 合计 | | 12,000.0000 | 100.0000 |

1.1.2.6.12.5.3.3.16.6.1.25.1.1.1 湖北华生房地产开发有限公司

| 序号 | 出资人 | 出资额（万股/元） | 出资比例（%） |
|----|-----|-------------|---------|
| 1 | 张庆祝 | 11,940.0000 | 99.5000 |

| | | | |
|----|-----|--------------------|-----------------|
| 2 | 何银先 | 60.0000 | 0.5000 |
| 合计 | | 12,000.0000 | 100.0000 |

1.1.2.6.12.5.3.3.16.6.1.25.2 湖北瑞恒丰矿业资源有限公司

| 序号 | 出资人 | 出资额（万股/元） | 出资比例（%） |
|----|-----------------|-------------------|-----------------|
| 1 | 张庆祝 | 15.0000 | 0.5000 |
| 2 | 武汉世纪龙源房地产开发有限公司 | 2,985.0000 | 99.5000 |
| 合计 | | 3,000.0000 | 100.0000 |

1.1.2.6.12.5.3.3.16.6.1.25.2.1 武汉世纪龙源房地产开发有限公司

| 序号 | 出资人 | 出资额（万股/元） | 出资比例（%） |
|----|---------------|--------------------|-----------------|
| 1 | 张庆祝 | 60.0000 | 0.5000 |
| 2 | 湖北华生房地产开发有限公司 | 11,940.0000 | 99.5000 |
| 合计 | | 12,000.0000 | 100.0000 |

1.1.2.6.12.5.3.3.16.6.1.25.2.1.1 湖北华生房地产开发有限公司

| 序号 | 出资人 | 出资额（万股/元） | 出资比例（%） |
|----|-----|--------------------|-----------------|
| 1 | 何银先 | 60.0000 | 0.5000 |
| 2 | 张庆祝 | 11,940.0000 | 99.5000 |
| 合计 | | 12,000.0000 | 100.0000 |

1.1.2.6.12.5.3.3.16.6.1.25.3 湖北宏丰达贸易有限公司

| 序号 | 出资人 | 出资额（万股/元） | 出资比例（%） |
|----|-----------------|-----------|---------|
| 1 | 武汉世纪龙源房地产开发有限公司 | - | - |
| 2 | 张庆祝 | - | - |
| 3 | 吴朝辉 | - | - |
| 4 | 何正红 | - | - |

| | | |
|----|------------|----------|
| 合计 | 3,000.0000 | 100.0000 |
|----|------------|----------|

1.1.2.6.12.5.3.3.16.6.1.25.4 武汉世纪龙源房地产开发有限公司

1.1.2.6.12.5.3.3.16.6.1.25.5 国开发展基金有限公司

| 序号 | 出资人 | 出资额（万股/元） | 出资比例（%） |
|----|--------------|----------------|----------|
| 1 | 国家开发银行股份有限公司 | 5,000,000.0000 | 100.0000 |
| 合计 | | 5,000,000.0000 | 100.0000 |

1.1.2.6.12.5.3.3.16.6.1.25.5.1 国家开发银行股份有限公司

| 序号 | 出资人 | 出资额（万股/元） | 出资比例（%） |
|----|---------------|-----------------|----------|
| 1 | 中华人民共和国财政部 | 15,390,800.0000 | 36.5362 |
| 2 | 中央汇金投资有限责任公司 | 14,609,200.0000 | 34.6807 |
| 3 | 梧桐树投资平台有限责任公司 | 11,453,695.5987 | 27.1899 |
| 4 | 全国社会保障基金理事会 | 671,140.9395 | 1.5932 |
| 合计 | | 42,124,836.5382 | 100.0000 |

1.1.2.6.12.5.3.3.16.6.1.25.5.1.1 中央汇金投资有限责任公司

| 序号 | 出资人 | 出资额（万股/元） | 出资比例（%） |
|----|------------|-----------------|----------|
| 1 | 中国投资有限责任公司 | 82,820,862.7200 | 100.0000 |
| 合计 | | 82,820,862.7200 | 100.0000 |

1.1.2.6.12.5.3.3.16.6.1.25.5.1.2 梧桐树投资平台有限责任公司

| 序号 | 出资人 | 出资额（万股/元） | 出资比例（%） |
|----|---------|-------------|----------|
| 1 | 国家外汇管理局 | 10,000.0000 | 100.0000 |
| 合计 | | 10,000.0000 | 100.0000 |

1.1.2.6.12.5.3.3.16.6.1.26 海亮集团有限公司

| 序号 | 出资人 | 出资额（万股/元） | 出资比例（%） |
|----|-----|-----------|---------|
|----|-----|-----------|---------|

| | | | |
|----|--------------|---------------------|-----------------|
| 1 | 冯海良 | 136,142.2800 | 43.6381 |
| 2 | 宁波哲韬投资控股有限公司 | 125,616.8000 | 40.2644 |
| 3 | 宁波敦士投资有限公司 | 29,011.0000 | 9.2990 |
| 4 | 唐 鲁 | 9,407.3200 | 3.0154 |
| 5 | 钱昂军 | 3,618.2000 | 1.1598 |
| 6 | 朱张泉 | 3,618.2000 | 1.1598 |
| 7 | 蒋利荣 | 3,618.2000 | 1.1598 |
| 8 | 汪 鸣 | 474.0000 | 0.1519 |
| 9 | 曹建国 | 474.0000 | 0.1519 |
| 合计 | | 311,980.0000 | 100.0000 |

1.1.2.6.12.5.3.3.16.6.1.26.1 宁波哲韬投资控股有限公司

| 序号 | 出资人 | 出资额（万股/元） | 出资比例（%） |
|----|-------------|---------------------|-----------------|
| 1 | 冯海良 | 73,547.1000 | 58.8377 |
| 2 | 浙江众义达投资有限公司 | 39,500.0000 | 31.6000 |
| 3 | 唐 鲁 | 5,112.9000 | 4.0903 |
| 4 | 朱张泉 | 1,966.5000 | 1.5732 |
| 5 | 蒋利荣 | 1,966.5000 | 1.5732 |
| 6 | 钱昂军 | 1,966.5000 | 1.5732 |
| 7 | 季丹阳 | 427.5000 | 0.3420 |
| 8 | 曹建国 | 256.5000 | 0.2052 |
| 9 | 汪 鸣 | 256.5000 | 0.2052 |
| 合计 | | 125,000.0000 | 100.0000 |

1.1.2.6.12.5.3.3.16.6.1.26.1.1 浙江众义达投资有限公司

| 序号 | 出资人 | 出资额（万股/元） | 出资比例（%） |
|----|-----|--------------------|-----------------|
| 1 | 冯海良 | 9,000.0000 | 90.0000 |
| 2 | 朱爱花 | 1,000.0000 | 10.0000 |
| 合计 | | 10,000.0000 | 100.0000 |

1.1.2.6.12.5.3.3.16.6.1.26.2 宁波敦士投资有限公司

| 序号 | 出资人 | 出资额（万股/元） | 出资比例（%） |
|----|-----|-------------------|-----------------|
| 1 | 冯海良 | 666.4500 | 66.6450 |
| 2 | 朱爱花 | 300.0000 | 30.0000 |
| 3 | 唐 鲁 | 14.5200 | 1.4520 |
| 4 | 钱昂军 | 14.4900 | 1.4490 |
| 5 | 朱张泉 | 4.5400 | 0.4540 |
| 合计 | | 1,000.0000 | 100.0000 |

1.1.2.6.12.5.3.3.16.6.2 国开瑞明（北京）投资基金有限公司

| 序号 | 出资人 | 出资额（万股/元） | 出资比例（%） |
|----|--------------------------|-------------|---------|
| 1 | 厦门晋雅贸易有限公司 | 5,000.0000 | 1.7007 |
| 2 | 吉林世杰铝业有限公司 | 6,000.0000 | 2.0408 |
| 3 | 吉林省长白山开发建设（集团） 有限责任公司 | 5,000.0000 | 1.7007 |
| 4 | 安徽思翼投资管理有限公司 | 10,000.0000 | 3.4014 |
| 5 | 大连福佳投资有限公司 | 5,000.0000 | 1.7007 |
| 6 | 秦皇岛开发区国有资产经营有 限公司 | 5,000.0000 | 1.7007 |
| 7 | 兰州瑞新股权投资有限责任公 司 | 10,000.0000 | 3.4014 |
| 8 | 金安桥水电站有限公司 | 10,000.0000 | 3.4014 |
| 9 | 淮安市创业投资有限公司 | 5,000.0000 | 1.7007 |
| 10 | 宜春市城市建设投资开发总公 司 | 5,000.0000 | 1.7007 |
| 11 | 淮安市城市资产经营有限公司 | 5,000.0000 | 1.7007 |
| 12 | 九江富和建设投资有限公司 | 5,000.0000 | 1.7007 |
| 13 | 无锡开瑞投资有限公司 | 10,000.0000 | 3.4014 |
| 14 | 龙光基业集团有限公司 | 5,000.0000 | 1.7007 |
| 15 | 江苏阳光股份有限公司 | 5,000.0000 | 1.7007 |
| 16 | 国开精诚（北京）投资基金有限 公司 | 20,000.0000 | 6.8027 |

| | | | |
|-----------|-----------------|---------------------|-----------------|
| 17 | 广东三水发展控股投资有限公司 | 5,000.0000 | 1.7007 |
| 18 | 沈阳世代龙泽商业管理有限公司 | 5,000.0000 | 1.7007 |
| 19 | 中天钢铁集团有限公司 | 5,000.0000 | 1.7007 |
| 20 | 唐山市丰南建设投资有限公司 | 5,000.0000 | 1.7007 |
| 21 | 南宁新技术产业建设开发总公司 | 5,000.0000 | 1.7007 |
| 22 | 辽宁安华房地产开发有限公司 | 5,000.0000 | 1.7007 |
| 23 | 许昌瑞新建设有限责任公司 | 5,000.0000 | 1.7007 |
| 24 | 广东鸿高建设集团有限公司 | 5,000.0000 | 1.7007 |
| 25 | 天津市金地城市建设有限公司 | 5,000.0000 | 1.7007 |
| 26 | 四川省川威集团有限公司 | 13,000.0000 | 4.4218 |
| 27 | 广东清能发电集团有限公司 | 10,000.0000 | 3.4014 |
| 28 | 邢台德利凯贸易有限公司 | 10,000.0000 | 3.4014 |
| 29 | 浙江盾安实业有限公司 | 5,000.0000 | 1.7007 |
| 30 | 通辽市泰和土地收储有限责任公司 | 5,000.0000 | 1.7007 |
| 31 | 亳州市创新创业投资有限公司 | 5,000.0000 | 1.7007 |
| 32 | 日照钢铁控股集团有限公司 | 20,000.0000 | 6.8027 |
| 33 | 邢杉 | 20,000.0000 | 6.8027 |
| 34 | 石狮国际轻纺城发展有限公司 | 5,000.0000 | 1.7007 |
| 35 | 武汉中诚利企业管理咨询有限公司 | 10,000.0000 | 3.4014 |
| 36 | 大连一方集团有限公司 | 5,000.0000 | 1.7007 |
| 37 | 北京兆泰集团股份有限公司 | 20,000.0000 | 6.8027 |
| 38 | 王 靖 | 5,000.0000 | 1.7007 |
| 合计 | | 294,000.0000 | 100.0000 |

1.1.2.6.12.5.3.3.16.6.2.1 厦门晋雅贸易有限公司

| 序号 | 出资人 | 出资额（万股/元） | 出资比例（%） |
|----|-----|-----------|---------|
|----|-----|-----------|---------|

| | | | |
|----|--------------------|-------------------|-----------------|
| 1 | 深圳安锐信德资产管理有限公司 | 3,500.0000 | 70.0000 |
| 2 | 厦门聚贤创展投资合伙企业(有限合伙) | 1,500.0000 | 30.0000 |
| 合计 | | 5,000.0000 | 100.0000 |

1.1.2.6.12.5.3.3.16.6.2.2 吉林世杰铝业有限公司

| 序号 | 出资人 | 出资额(万股/元) | 出资比例(%) |
|----|----------------|--------------------|-----------------|
| 1 | 北京维宝世捷投资顾问有限公司 | 15,000.0000 | 100.0000 |
| 合计 | | 15,000.0000 | 100.0000 |

1.1.2.6.12.5.3.3.16.6.2.2.1 北京维宝世捷投资顾问有限公司

| 序号 | 出资人 | 出资额(万股/元) | 出资比例(%) |
|----|-----|-----------------|-----------------|
| 1 | 李鲁蒙 | 95.0000 | 95.0000 |
| 2 | 崔 鸥 | 5.0000 | 5.0000 |
| 合计 | | 100.0000 | 100.0000 |

1.1.2.6.12.5.3.3.16.6.2.3 吉林省长白山开发建设(集团)有限责任公司

| 序号 | 出资人 | 出资额(万股/元) | 出资比例(%) |
|----|-------------------|--------------------|-----------------|
| 1 | 长白山管委会国有资产监督管理委员会 | 33,000.0000 | 100.0000 |
| 合计 | | 33,000.0000 | 100.0000 |

1.1.2.6.12.5.3.3.16.6.2.4 安徽思翼投资管理有限公司

| 序号 | 出资人 | 出资额(万股/元) | 出资比例(%) |
|----|------------------|--------------------|-----------------|
| 1 | 国开厚德(北京)投资基金有限公司 | 13,000.0000 | 100.0000 |
| 合计 | | 13,000.0000 | 100.0000 |

1.1.2.6.12.5.3.3.16.6.2.5 大连福佳投资有限公司

| 序号 | 出资人 | 出资额（万股/元） | 出资比例（%） |
|----|----------|---------------------|-----------------|
| 1 | 福佳集团有限公司 | 100,000.0000 | 100.0000 |
| 合计 | | 100,000.0000 | 100.0000 |

1.1.2.6.12.5.3.3.16.6.2.5.1 福佳集团有限公司

| 序号 | 出资人 | 出资额（万股/元） | 出资比例（%） |
|----|------------|---------------------|-----------------|
| 1 | 王义政 | 10,000.0000 | 2.0000 |
| 2 | 大连福融贸易有限公司 | 490,000.0000 | 98.0000 |
| 合计 | | 500,000.0000 | 100.0000 |

1.1.2.6.12.5.3.3.16.6.2.5.1.1 大连福融贸易有限公司

| 序号 | 出资人 | 出资额（万股/元） | 出资比例（%） |
|----|-----|-----------------|-----------------|
| 1 | 王义政 | 588.0000 | 98.0000 |
| 2 | 徐春华 | 12.0000 | 2.0000 |
| 合计 | | 600.0000 | 100.0000 |

1.1.2.6.12.5.3.3.16.6.2.6 秦皇岛开发区国有资产经营有限公司

| 序号 | 出资人 | 出资额（万股/元） | 出资比例（%） |
|----|-----------------|-------------------|-----------------|
| 1 | 秦皇岛经济技术开发区管理委员会 | 71,300.0000 | 100.0000 |
| 合计 | | 71300.0000 | 100.0000 |

1.1.2.6.12.5.3.3.16.6.2.7 兰州瑞新股权投资有限责任公司

| 序号 | 出资人 | 出资额（万股/元） | 出资比例（%） |
|----|---------------|---------------------|-----------------|
| 1 | 兰州市城市发展投资有限公司 | 100,000.0000 | 100.0000 |
| 合计 | | 100,000.0000 | 100.0000 |

1.1.2.6.12.5.3.3.16.6.2.7.1 兰州市城市发展投资有限公司

| 序号 | 出资人 | 出资额（万股/元） | 出资比例（%） |
|----|------------------|---------------------|-----------------|
| 1 | 兰州建设投资（控股）集团有限公司 | 220,057.0000 | 100.0000 |
| 合计 | | 220,057.0000 | 100.0000 |

1.1.2.6.12.5.3.3.16.6.2.7.1.1 兰州建设投资（控股）集团有限公司

| 序号 | 出资人 | 出资额（万股/元） | 出资比例（%） |
|----|--------------|---------------------|-----------------|
| 1 | 兰州投资（控股）有限公司 | 600,000.0000 | 100.0000 |
| 合计 | | 600,000.0000 | 100.0000 |

1.1.2.6.12.5.3.3.16.6.2.7.1.1.1 兰州投资（控股）有限公司

| 序号 | 出资人 | 出资额（万股/元） | 出资比例（%） |
|----|--------------------|--------------------|-----------------|
| 1 | 兰州市人民政府国有资产监督管理委员会 | 50,000.0000 | 100.0000 |
| 合计 | | 50,000.0000 | 100.0000 |

1.1.2.6.12.5.3.3.16.6.2.8 金安桥水电站有限公司

| 序号 | 出资人 | 出资额（万股/元） | 出资比例（%） |
|----|-------------------|---------------------|-----------------|
| 1 | 汉能控股集团有限公司 | 250,864.0000 | 80.0000 |
| 2 | 云南华电金沙江中游水电开发有限公司 | 37,629.6000 | 12.0000 |
| 3 | 云南省能源投资集团有限公司 | 25,086.4000 | 8.0000 |
| 合计 | | 313,580.0000 | 100.0000 |

1.1.2.6.12.5.3.3.16.6.2.8.1 汉能控股集团有限公司

| 序号 | 出资人 | 出资额（万股/元） | 出资比例（%） |
|----|--------------|--------------|---------|
| 1 | 李河君 | 480,000.0000 | 40.0000 |
| 2 | 广东东江电力开发有限公司 | 360,000.0000 | 30.0000 |
| 3 | 北京华勤高科贸易有限公司 | 360,000.0000 | 30.0000 |

| | | |
|----|----------------|----------|
| 合计 | 1,200,000.0000 | 100.0000 |
|----|----------------|----------|

1.1.2.6.12.5.3.3.16.6.2.8.1.1 广东东江电力开发有限公司

| 序号 | 出资人 | 出资额（万股/元） | 出资比例（%） |
|----|--------------|------------|----------|
| 1 | 北京建煌电力投资有限公司 | 2,941.0296 | 98.0343 |
| 2 | 武馨 | 58.9704 | 1.9657 |
| 合计 | | 3,000.0000 | 100.0000 |

1.2.6.12.5.3.3.16.6.2.8.1.1.1 北京建煌电力投资有限公司

| 序号 | 出资人 | 出资额（万股/元） | 出资比例（%） |
|----|-----|------------|----------|
| 1 | 李河君 | 2,454.2137 | 98.1685 |
| 2 | 张 森 | 45.7863 | 1.8315 |
| 合计 | | 2,500.0000 | 100.0000 |

1.1.2.6.12.5.3.3.16.6.2.8.1.2 北京华勤高科贸易有限公司

| 序号 | 出资人 | 出资额（万股/元） | 出资比例（%） |
|----|-----|------------|----------|
| 1 | 李河君 | 2,772.0000 | 99.0000 |
| 2 | 张 森 | 28.0000 | 1.0000 |
| 合计 | | 2,800.0000 | 100.0000 |

1.1.2.6.12.5.3.3.16.6.2.8.2 云南华电金沙江中游水电开发有限公司

| 序号 | 出资人 | 出资额（万股/元） | 出资比例（%） |
|----|---------------|--------------|----------|
| 1 | 华电云南发电有限公司 | 257,313.8700 | 33.0000 |
| 2 | 华能澜沧江水电股份有限公司 | 179,339.9700 | 23.0000 |
| 3 | 紫石资本投资管理有限公司 | 85,771.2900 | 11.0000 |
| 4 | 云南省配售电有限公司 | 77,973.9000 | 10.0000 |
| 5 | 中国大唐集团有限公司 | 179,339.9700 | 23.0000 |
| 合计 | | 779,739.0000 | 100.0000 |

1.1.2.6.12.5.3.3.16.6.2.8.2.1 华电云南发电有限公司

| 序号 | 出资人 | 出资额（万股/元） | 出资比例（%） |
|----|------------|---------------------|-----------------|
| 1 | 中国华电集团有限公司 | 163,462.0000 | 100.0000 |
| 合计 | | 163,462.0000 | 100.0000 |

1.1.2.6.12.5.3.3.16.6.2.8.2.1.1 中国华电集团有限公司

| 序号 | 出资人 | 出资额（万股/元） | 出资比例（%） |
|----|-----|-----------------------|-----------------|
| 1 | 国务院 | 3,700,000.0000 | 100.0000 |
| 合计 | | 3,700,000.0000 | 100.0000 |

1.1.2.6.12.5.3.3.16.6.2.8.2.2 华能澜沧江水电股份有限公司（上市公司）

1.1.2.6.12.5.3.3.16.6.2.8.2.3 紫石资本投资管理有限公司

| 序号 | 出资人 | 出资额（万股/元） | 出资比例（%） |
|----|----------------|---------------------|-----------------|
| 1 | 北京新华联产业投资有限公司 | 80,000.0000 | 20.0000 |
| 2 | 世洋有限公司 | 80,000.0000 | 20.0000 |
| 3 | 晶辉投资有限公司 | 80,000.0000 | 20.0000 |
| 4 | 北京盈生创新科技有限责任公司 | 80,000.0000 | 20.0000 |
| 5 | 北海宏泰投资有限公司 | 80,000.0000 | 20.0000 |
| 合计 | | 400,000.0000 | 100.0000 |

1.1.2.6.12.5.3.3.16.6.2.8.2.3.1 北京新华联产业投资有限公司

| 序号 | 出资人 | 出资额（万股/元） | 出资比例（%） |
|----|-----------|--------------------|-----------------|
| 1 | 新华联控股有限公司 | 70,000.0000 | 100.0000 |
| 合计 | | 70,000.0000 | 100.0000 |

1.1.2.6.12.5.3.3.16.6.2.8.2.3.1.1 新华联控股有限公司

| 序号 | 出资人 | 出资额（万股/元） | 出资比例（%） |
|----|----------|--------------|---------|
| 1 | 长石投资有限公司 | 180,200.0000 | 90.1000 |

| | | | |
|----|-----|---------------------|-----------------|
| 2 | 傅 军 | 8,500.0000 | 4.2500 |
| 3 | 杨云华 | 6,330.0000 | 3.1650 |
| 4 | 吴向东 | 4,000.0000 | 2.0000 |
| 5 | 张必书 | 450.0000 | 0.2250 |
| 6 | 肖文慧 | 320.0000 | 0.1600 |
| 7 | 冯建军 | 200.0000 | 0.1000 |
| 合计 | | 200,000.0000 | 100.0000 |

1.1.2.6.12.5.3.3.16.6.2.8.2.3.1.1.1 长石投资有限公司

| 序号 | 出资人 | 出资额（万股/元） | 出资比例（%） |
|----|-----|-------------------|-----------------|
| 1 | 傅 军 | 2,667.5000 | 53.3500 |
| 2 | 肖文慧 | 1,666.5000 | 33.3300 |
| 3 | 刘 静 | 166.5000 | 3.3300 |
| 4 | 蒋 赛 | 166.5000 | 3.3300 |
| 5 | 张 建 | 166.5000 | 3.3300 |
| 6 | 吴 涛 | 166.5000 | 3.3300 |
| 合计 | | 5,000.0000 | 100.0000 |

1.1.2.6.12.5.3.3.16.6.2.8.2.3.2 世洋有限公司

| 序号 | 出资人 | 出资额（万股/元） | 出资比例（%） |
|----|-------------|-------------------|-----------------|
| 1 | 内蒙古金威路桥有限公司 | 5,000.0000 | 100.0000 |
| 合计 | | 5,000.0000 | 100.0000 |

1.1.2.6.12.5.3.3.16.6.2.8.2.3.2.1 内蒙古金威路桥有限公司

| 序号 | 出资人 | 出资额（万股/元） | 出资比例（%） |
|----|-------------|--------------|---------|
| 1 | 亿利资源集团有限公司 | 183,500.0000 | 91.7500 |
| 2 | 王文治 | 9,000.0000 | 4.5000 |
| 3 | 亿利资源集团工会联合会 | 5,500.0000 | 2.7500 |
| 4 | 折霜炯 | 1,000.0000 | 0.5000 |
| 5 | 刘爱亮 | 1,000.0000 | 0.5000 |

| | | |
|----|---------------------|-----------------|
| 合计 | 200,000.0000 | 100.0000 |
|----|---------------------|-----------------|

1.1.2.6.12.5.3.3.16.6.2.8.2.3.2.1.1 亿利资源集团有限公司

| 序号 | 出资人 | 出资额（万股/元） | 出资比例（%） |
|----|---------------|---------------------|-----------------|
| 1 | 亿利资源控股有限公司 | 41,000.0000 | 33.6066 |
| 2 | 王文彪 | 30,019.7116 | 24.6063 |
| 3 | 内蒙古亿利广丰投资有限公司 | 24,300.0000 | 19.9180 |
| 4 | 尹成国 | 5,887.0800 | 4.8255 |
| 5 | 王瑞丰 | 5,449.6800 | 4.4670 |
| 6 | 王文治 | 4,860.0000 | 3.9836 |
| 7 | 杜美厚 | 4,062.9600 | 3.3303 |
| 8 | 王维韬 | 2,386.0000 | 1.9557 |
| 9 | 张艳梅 | 1,977.5684 | 1.6210 |
| 10 | 田继生 | 1,075.0000 | 0.8811 |
| 11 | 何凤莲 | 820.0000 | 0.6721 |
| 12 | 赵美树 | 162.0000 | 0.1328 |
| 合计 | | 122,000.0000 | 100.0000 |

1.1.2.6.12.5.3.3.16.6.2.8.2.3.2.1.1.1 亿利资源控股有限公司

| 序号 | 出资人 | 出资额（万股/元） | 出资比例（%） |
|----|-----|-------------|---------|
| 1 | 尹成国 | 10,957.0000 | 10.5133 |
| 2 | 王文治 | 9,043.0000 | 8.6768 |
| 3 | 王维韬 | 3,439.0000 | 3.2998 |
| 4 | 王文彪 | 55,853.0000 | 53.5914 |
| 5 | 张艳梅 | 4,500.0000 | 4.3178 |
| 6 | 杜美厚 | 7,566.0000 | 7.2596 |
| 7 | 赵美树 | 290.0000 | 0.2783 |
| 8 | 王瑞丰 | 10,142.0000 | 9.7313 |
| 9 | 田继生 | 2,000.0000 | 1.9190 |
| 10 | 何凤莲 | 430.0000 | 0.4126 |

| | | |
|----|--------------|----------|
| 合计 | 104,220.0000 | 100.0000 |
|----|--------------|----------|

1.1.2.6.12.5.3.3.16.6.2.8.2.3.2.1.1.2 内蒙古亿利广丰投资有限公司

| 序号 | 出资人 | 出资额 (万股/元) | 出资比例 (%) |
|----|-----|-------------|----------|
| 1 | 王维韬 | - | - |
| 2 | 王雅韬 | - | - |
| 3 | 何凤莲 | - | - |
| 合计 | | 20,000.0000 | 100.0000 |

1.1.2.6.12.5.3.3.16.6.2.8.2.3.3 晶辉投资有限公司

| 序号 | 出资人 | 出资额 (万股/元) | 出资比例 (%) |
|----|------------|------------|----------|
| 1 | 徐晶晶 | 2,500.0000 | 50.0000 |
| 2 | 优联建设投资有限公司 | 2,500.0000 | 50.0000 |
| 合计 | | 5,000.0000 | 100.0000 |

1.1.2.6.12.5.3.3.16.6.2.8.2.3.3.1 优联建设投资有限公司

| 序号 | 出资人 | 出资额 (万股/元) | 出资比例 (%) |
|----|----------|-------------|----------|
| 1 | 润海投资有限公司 | 20,000.0000 | 100.0000 |
| 合计 | | 20,000.0000 | 100.0000 |

1.1.2.6.12.5.3.3.16.6.2.8.2.3.3.1.1 润海投资有限公司

| 序号 | 出资人 | 出资额 (万股/元) | 出资比例 (%) |
|----|--------------|--------------|----------|
| 1 | 北京丰溢资产管理有限公司 | 100,685.0000 | 99.6881 |
| 2 | 李根全 | 315.0000 | 0.3119 |
| 合计 | | 101,000.0000 | 100.0000 |

1.1.2.6.12.5.3.3.16.6.2.8.2.3.3.1.1.1 北京丰溢资产管理有限公司

| 序号 | 出资人 | 出资额 (万股/元) | 出资比例 (%) |
|----|--------------|--------------|----------|
| 1 | 三亚天禧资产管理有限公司 | 100,000.0000 | 99.5025 |

| | | | |
|----|-----|---------------------|-----------------|
| 2 | 李龙毅 | 500.0000 | 0.4975 |
| 合计 | | 100,500.0000 | 100.0000 |

1.1.2.6.12.5.3.3.16.6.2.8.2.3.3.1.1.1.1 三亚天禧资产管理有限公司

| 序号 | 出资人 | 出资额（万股/元） | 出资比例（%） |
|----|-----|-----------------|-----------------|
| 1 | 王兴灼 | 80.0000 | 80.0000 |
| 2 | 许 雄 | 20.0000 | 20.0000 |
| 合计 | | 100.0000 | 100.0000 |

1.1.2.6.12.5.3.3.16.6.2.8.2.3.4 北京盈生创新科技有限责任公司

| 序号 | 出资人 | 出资额（万股/元） | 出资比例（%） |
|----|-----|--------------------|-------------------|
| 1 | 姜兆和 | 7,500.0000 | 75.0000 |
| 2 | 钱伟荣 | 1,000.0000 | 10.0000 |
| 3 | 韩 劲 | 400.0000 | 4.0000 |
| 4 | 雷 燕 | 400.0000 | 4.0000 |
| 5 | 李 聪 | 200.0000 | 2.0000 |
| 6 | 姜兆年 | 120.0000 | 1.2000 |
| 7 | 朱 岩 | 100.0000 | 1.0000 |
| 8 | 司 兵 | 100.0000 | 1.0000 |
| 9 | 李 静 | 50.0000 | 0.5000 |
| 10 | 殷筱兰 | 50.0000 | 0.5000 |
| 11 | 马 琳 | 50.0000 | 0.5000 |
| 12 | 方 芳 | 30.0000 | 0.3000 |
| 合计 | | 10,000.0000 | 10000.0000 |

1.1.2.6.12.5.3.3.16.6.2.8.2.3.5 北海宏泰投资有限公司

| 序号 | 出资人 | 出资额（万股/元） | 出资比例（%） |
|----|--------------|-----------|---------|
| 1 | 张 翔 | 500.0000 | 45.0005 |
| 2 | 李怀龙 | 500.0000 | 45.0005 |
| 3 | 上海兰翔商务服务有限公司 | 111.1000 | 9.9991 |

| | | |
|----|-----------|----------|
| 合计 | 1111.1000 | 100.0000 |
|----|-----------|----------|

1.1.2.6.12.5.3.3.16.6.2.8.2.3.5.1 上海兰翔商务服务有限公司

| 序号 | 出资人 | 出资额（万股/元） | 出资比例（%） |
|----|-----------------|-------------|----------|
| 1 | 北京信远筑诚房地产开发有限公司 | 10,000.0000 | 100.0000 |
| 合计 | | 10,000.0000 | 100.0000 |

1.1.2.6.12.5.3.3.16.6.2.8.2.3.5.1.1 北京信远筑诚房地产开发有限公司

| 序号 | 出资人 | 出资额（万股/元） | 出资比例（%） |
|----|------------|-------------|----------|
| 1 | 北京信远置业有限公司 | 13,000.0000 | 100.0000 |
| 合计 | | 13,000.0000 | 100.0000 |

1.1.2.6.12.5.3.3.16.6.2.8.2.3.5.1.1.1 北京信远置业有限公司

| 序号 | 出资人 | 出资额（万股/元） | 出资比例（%） |
|----|--------------|-------------|----------|
| 1 | 北京信远地产股份有限公司 | 10,000.0000 | 100.0000 |
| 合计 | | 10,000.0000 | 100.0000 |

1.1.2.6.12.5.3.3.16.6.2.8.2.3.5.1.1.1.1 北京信远地产股份有限公司

| 序号 | 出资人 | 出资额（万股/元） | 出资比例（%） |
|----|-----------------|-------------|----------|
| 1 | 泰山兴业投资集团有限公司 | - | - |
| 2 | 北京百克邦达商贸有限公司 | - | - |
| 3 | 北京雅士和信科贸有限公司 | - | - |
| 4 | 北京信远产业投资公司 | - | - |
| 5 | 北京中关村开发建设股份有限公司 | - | - |
| 合计 | | 50,000.0000 | 100.0000 |

1.1.2.6.12.5.3.3.16.6.2.8.2.3.5.1.1.1.1.1 泰山兴业投资集团有限公司（无法查询）

1.1.2.6.12.5.3.3.16.6.2.8.2.3.5.1.1.1.2 北京百克邦达商贸有限公司(无法查询)

1.1.2.6.12.5.3.3.16.6.2.8.2.3.5.1.1.1.3 北京雅士和信科贸有限公司(无法查询)

1.1.2.6.12.5.3.3.16.6.2.8.2.3.5.1.1.1.4 北京信远产业投资公司

| 序号 | 出资人 | 出资额(万股/元) | 出资比例(%) |
|----|------|--------------------|-----------------|
| 1 | 林荣强 | 59,242.0000 | 98.7367 |
| 2 | 集体共有 | 758.0000 | 1.2633 |
| 合计 | | 60,000.0000 | 100.0000 |

1.1.2.6.12.5.3.3.16.6.2.8.2.3.5.1.1.1.5 北京中关村开发建设股份有限公司

| 序号 | 出资人 | 出资额(万股/元) | 出资比例(%) |
|----|-----------------|--------------------|-----------------|
| 1 | 大成投资发展有限公司 | 2,400.0000 | 8.0000 |
| 2 | 北京中关村科技发展股份有限公司 | 15,600.0000 | 52.0000 |
| 3 | 桂林市润达石油化工物资公司 | 2,400.0000 | 8.0000 |
| 4 | 北京驾利恒德房地产开发有限公司 | 3,600.0000 | 12.0000 |
| 5 | 泰山绿色产业有限责任公司 | 6,000.0000 | 20.0000 |
| 合计 | | 40,000.0000 | 100.0000 |

1.1.2.6.12.5.3.3.16.6.2.8.2.3.5.1.1.1.5.1 大成投资发展有限公司

| 序号 | 出资人 | 出资额(万股/元) | 出资比例(%) |
|----|----------------|--------------------|-----------------|
| 1 | 中国国际企业合作公司 | 3,100.0000 | 31.0000 |
| 2 | 北京国城经济技术发展有限公司 | 3,000.0000 | 30.0000 |
| 3 | 成都物业投资总公司 | 2,000.0000 | 20.0000 |
| 4 | 天津凯莱塞商城有限责任公司 | 1,900.0000 | 19.0000 |
| 合计 | | 10,000.0000 | 100.0000 |

1.1.2.6.12.5.3.3.16.6.2.8.2.3.5.1.1.1.5.1.1 中国国际企业合作公司

| 序号 | 出资人 | 出资额（万股/元） | 出资比例（%） |
|----|--------------|-------------------|-----------------|
| 1 | 中国诚通控股集团有限公司 | 1,800.0000 | 100.0000 |
| 合计 | | 1,800.0000 | 100.0000 |

1.1.2.6.12.5.3.3.16.6.2.8.2.3.5.1.1.1.5.1.1.1 中国诚通控股集团有限公司

| 序号 | 出资人 | 出资额（万股/元） | 出资比例（%） |
|----|-----|-----------------------|-----------------|
| 1 | 国务院 | 1,130,000.0000 | 100.0000 |
| 合计 | | 1,130,000.0000 | 100.0000 |

1.1.2.6.12.5.3.3.16.6.2.8.2.3.5.1.1.1.5.1.2 北京国城经济技术发展有限公司

| 序号 | 出资人 | 出资额（万股/元） | 出资比例（%） |
|----|---------------|-------------------|-----------------|
| 1 | 国城（北京）工程联合公司 | 440.0000 | 44.0000 |
| 2 | 北京枫叶能源科技有限公司 | 310.0000 | 31.0000 |
| 3 | 北京佑日新投资管理有限公司 | 250.0000 | 25.0000 |
| 合计 | | 1,000.0000 | 100.0000 |

1.1.2.6.12.5.3.3.16.6.2.8.2.3.5.1.1.1.5.1.2.1 国城（北京）工程联合公司(吊销)

| 序号 | 出资人 | 出资额（万股/元） | 出资比例（%） |
|----|------------|-------------------|-----------------|
| 1 | 中国国际企业合作公司 | - | - |
| 2 | 北京市城乡建设委员会 | - | - |
| 合计 | | 1,000.0000 | 100.0000 |

1.1.2.6.12.5.3.3.16.6.2.8.2.3.5.1.1.1.5.1.2.1.1 中国国际企业合作公司

| 序号 | 出资人 | 出资额（万股/元） | 出资比例（%） |
|----|--------------|-------------------|-----------------|
| 1 | 中国诚通控股集团有限公司 | 1,800.0000 | 100.0000 |
| 合计 | | 1,800.0000 | 100.0000 |

1.1.2.6.12.5.3.3.16.6.2.8.2.3.5.1.1.1.5.1.2.2 北京枫叶能源科技有限公司

| 序号 | 出资人 | 出资份额（万股/美元） | 出资比例（%） |
|----|---------------|----------------|-----------------|
| 1 | 北京佑日新投资管理有限公司 | 15.0000 | 75.0000 |
| 2 | 许国宏 | 5.0000 | 25.0000 |
| 合计 | | 20.0000 | 100.0000 |

1.1.2.6.12.5.3.3.16.6.2.8.2.3.5.1.1.1.5.1.2.2.1 北京佑日新投资管理有限公司

| 序号 | 出资人 | 出资额（万股/元） | 出资比例（%） |
|----|-----|-------------------|-----------------|
| 1 | 曾金龙 | 400.0000 | 40.0000 |
| 2 | 莫克 | 400.0000 | 40.0000 |
| 3 | 曹玉华 | 200.0000 | 20.0000 |
| 合计 | | 1,000.0000 | 100.0000 |

1.1.2.6.12.5.3.3.16.6.2.8.2.3.5.1.1.1.5.1.3 成都物业投资总公司

| 序号 | 出资人 | 出资额（万股/元） | 出资比例（%） |
|----|----------------------|-------------------|-----------------|
| 1 | 中国诚通东方资产经营管理有 限公司 | 1,000.0000 | 100.0000 |
| 合计 | | 1,000.0000 | 100.0000 |

1.1.2.6.12.5.3.3.16.6.2.8.2.3.5.1.1.1.5.1.3.1 中国诚通东方资产经营管理有
限公司

| 序号 | 出资人 | 出资额（万股/元） | 出资比例（%） |
|----|--------------|-------------------|-----------------|
| 1 | 中国诚通控股集团有限公司 | 3,096.0000 | 100.0000 |
| 合计 | | 3,096.0000 | 100.0000 |

1.1.2.6.12.5.3.3.16.6.2.8.2.3.5.1.1.1.5.1.4 天津凯莱塞商城有限责任公司

| 序号 | 出资人 | 出资额（万股/元） | 出资比例（%） |
|----|---------------------|------------|---------|
| 1 | 比欧特国际工程开发有限责任 公司 | 1,200.0000 | 30.0000 |

| | | | |
|----|-----------------|-------------------|-----------------|
| 2 | 天津新基业发展有限公司 | 900.0000 | 22.5000 |
| 3 | 北京凯莱塞商业发展有限责任公司 | 500.0000 | 12.5000 |
| 4 | 天津市红桥区建设开发总公司 | 480.0000 | 12.0000 |
| 5 | 南京新街口百货商店股份有限公司 | 440.0000 | 11.0000 |
| 6 | 新基业投资控股有限公司 | 320.0000 | 8.0000 |
| 7 | 孙明元 | 160.0000 | 4.0000 |
| 合计 | | 4,000.0000 | 100.0000 |

1.1.2.6.12.5.3.3.16.6.2.8.2.3.5.1.1.1.5.1.4.1 比欧特国际工程开发有限责任公司

| 序号 | 出资人 | 出资额（万股/元） | 出资比例（%） |
|----|----------------|--------------------|-----------------|
| 1 | 新基业投资控股有限公司 | 2,700.0000 | 27.0000 |
| 2 | 海南兆扬置业有限公司 | 2,100.0000 | 21.0000 |
| 3 | 海南中颐信高科技投资有限公司 | 2,000.0000 | 20.0000 |
| 4 | 深圳市友邦投资发展有限公司 | 1,853.0000 | 18.5300 |
| 5 | 中国经济开发信托投资公司 | 1,217.0000 | 12.1700 |
| 6 | 北京长空租赁有限公司 | 130.0000 | 1.3000 |
| 合计 | | 10,000.0000 | 100.0000 |

1.1.2.6.12.5.3.3.16.6.2.8.2.3.5.1.1.1.5.1.4.1.1 新基业投资控股有限公司（吊销）

1.1.2.6.12.5.3.3.16.6.2.8.2.3.5.1.1.1.5.1.4.1.2 海南兆扬置业有限公司

| 序号 | 出资人 | 出资额（万股/元） | 出资比例（%） |
|----|----------------|-------------------|-----------------|
| 1 | 海南中颐信高科技投资有限公司 | 600.0000 | 60.0000 |
| 2 | 胡贤兵 | 400.0000 | 40.0000 |
| 合计 | | 1,000.0000 | 100.0000 |

1.1.2.6.12.5.3.3.16.6.2.8.2.3.5.1.1.1.5.1.4.1.2.1 海南中颐信高科技投资有限公司

| 序号 | 出资人 | 出资额（万股/元） | 出资比例（%） |
|----|-------------------|-------------------|-----------------|
| 1 | 王 锋 | 2,000.0000 | 50.0000 |
| 2 | 袁 峻 | 1,000.0000 | 25.0000 |
| 3 | 北京尧舜禹信息技术发展有限责任公司 | 250.0000 | 6.2500 |
| 4 | 南新昌 | 96.0000 | 2.4000 |
| 5 | 霍长煜 | 96.0000 | 2.4000 |
| 6 | 敖凤桐 | 96.0000 | 2.4000 |
| 7 | 谢娜娜 | 96.0000 | 2.4000 |
| 8 | 刘长林 | 96.0000 | 2.4000 |
| 9 | 张春英 | 96.0000 | 2.4000 |
| 10 | 姜化成 | 96.0000 | 2.4000 |
| 11 | 宋厚军 | 78.0000 | 1.9500 |
| 合计 | | 4,000.0000 | 100.0000 |

1.1.2.6.12.5.3.3.16.6.2.8.2.3.5.1.1.1.5.1.4.1.2.1.1 北京尧舜禹信息技术发展有限责任公司(吊销)

1.1.2.6.12.5.3.3.16.6.2.8.2.3.5.1.1.1.5.1.4.1.3 海南中颐信高科技投资有限公司

1.1.2.6.12.5.3.3.16.6.2.8.2.3.5.1.1.1.5.1.4.1.4 深圳市友邦投资发展有限公司

| 序号 | 出资人 | 出资额（万股/元） | 出资比例（%） |
|----|----------------------|-------------------|------------------|
| 1 | 北京隆嘉科诺投资咨询服务有 限公司 | 2,000.0000 | 80.0000 |
| 2 | 袁 峻 | 500.0000 | 20.0000 |
| 合计 | | 2,500.0000 | 2500.0000 |

1.1.2.6.12.5.3.3.16.6.2.8.2.3.5.1.1.1.5.1.4.1.4.1 北京隆嘉科诺投资咨询服务有
限公司

| 序号 | 出资人 | 出资额（万股/元） | 出资比例（%） |
|----|-----|-----------------|-----------------|
| 1 | 王志英 | 50.0000 | 50.0000 |
| 2 | 蒋成瑀 | 50.0000 | 50.0000 |
| 合计 | | 100.0000 | 100.0000 |

1.1.2.6.12.5.3.3.16.6.2.8.2.3.5.1.1.1.5.1.4.1.5 中国经济开发信托投资公司

| 序号 | 出资人 | 出资额（万股/元） | 出资比例（%） |
|----|-----|---------------------|-----------------|
| 1 | 财政部 | 107,585.0000 | 100.0000 |
| 合计 | | 107,585.0000 | 100.0000 |

1.1.2.6.12.5.3.3.16.6.2.8.2.3.5.1.1.1.5.1.4.1.6 北京长空租赁有限公司（无法查
询）

1.1.2.6.12.5.3.3.16.6.2.8.2.3.5.1.1.1.5.1.4.2 天津新基业发展有限公司（吊销）

1.1.2.6.12.5.3.3.16.6.2.8.2.3.5.1.1.1.5.1.4.3 北京凯莱塞商业发展有限责任公
司（吊销）

1.1.2.6.12.5.3.3.16.6.2.8.2.3.5.1.1.1.5.1.4.4 天津市红桥区建设开发总公司

| 序号 | 出资人 | 出资额（万股/元） | 出资比例（%） |
|----|----------|-------------------|-----------------|
| 1 | 红桥区建设委员会 | 5,007.0000 | 100.0000 |
| 合计 | | 5,007.0000 | 100.0000 |

1.1.2.6.12.5.3.3.16.6.2.8.2.3.5.1.1.1.5.1.4.5 南京新街口百货商店股份有限公
司（上市公司）

1.1.2.6.12.5.3.3.16.6.2.8.2.3.5.1.1.1.5.1.4.6 新基业投资控股有限公司（吊销）

1.1.2.6.12.5.3.3.16.6.2.8.2.3.5.1.1.1.5.2 北京中关村科技发展股份有限公司
(无法查询)

1.1.2.6.12.5.3.3.16.6.2.8.2.3.5.1.1.1.5.3 桂林市润达石油化工物资公司（吊销）

1.1.2.6.12.5.3.3.16.6.2.8.2.3.5.1.1.1.5.4 北京驾利恒德房地产开发有限公司
(无法查询)

1.1.2.6.12.5.3.3.16.6.2.8.2.3.5.1.1.1.5.5 泰山绿色产业有限责任公司（无法查
询）

1.1.2.6.12.5.3.3.16.6.2.8.2.4 云南省配售电有限公司

| 序号 | 出资人 | 出资额（万股/元） | 出资比例（%） |
|----|----------------------|---------------------|-----------------|
| 1 | 云南省能源投资集团有限公司 | 41,900.0000 | 83.8000 |
| 2 | 云天化集团有限责任公司 | 35,000.0000 | 7.0000 |
| 3 | 云南保山电力股份有限公司 | 25,000.0000 | 5.0000 |
| 4 | 云南冶金集团股份有限公司 | 15,000.0000 | 3.0000 |
| 5 | 云南锡业集团（控股）有限责任 公司 | 3,000.0000 | 0.6000 |
| 6 | 云南昆钢金融控股集团有限公 司 | 3,000.0000 | 0.6000 |
| 合计 | | 500,000.0000 | 100.0000 |

1.1.2.6.12.5.3.3.16.6.2.8.2.4.1 云南省能源投资集团有限公司

| 序号 | 出资人 | 出资额（万股/元） | 出资比例（%） |
|----|---------------|--------------|---------|
| 1 | 云南省投资控股集团有限公司 | 968,776.6636 | 83.0855 |
| 2 | 云天化集团有限责任公司 | 118,333.8593 | 10.1487 |

| | | | |
|----|--------------|-----------------------|-----------------|
| 3 | 云南冶金集团股份有限公司 | 78,889.2395 | 6.7658 |
| 合计 | | 1,165,999.7624 | 100.0000 |

1.1.2.6.12.5.3.3.16.6.2.8.2.4.1.1 云南省投资控股集团有限公司

| 序号 | 出资人 | 出资额（万股/元） | 出资比例（%） |
|----|--------------------|-----------------------|-----------------|
| 1 | 云南省人民政府国有资产监督管理委员会 | 2,013,800.0000 | 100.0000 |
| 合计 | | 2,013,800.0000 | 100.0000 |

1.1.2.6.12.5.3.3.16.6.2.8.2.4.1.2 云天化集团有限责任公司

| 序号 | 出资人 | 出资额（万股/元） | 出资比例（%） |
|----|--------------------|---------------------|-----------------|
| 1 | 云南省人民政府国有资产监督管理委员会 | 320,625.2843 | 77.8578 |
| 2 | 昆明和泽投资中心（有限合伙） | 46,822.7425 | 11.3700 |
| 3 | 云南省能源投资集团有限公司 | 39,960.0000 | 9.7035 |
| 4 | 云南金润中浩投资中心（有限合伙） | 4,400.6337 | 1.0686 |
| 合计 | | 411,808.6605 | 100.0000 |

1.1.2.6.12.5.3.3.16.6.2.8.2.4.1.2.1 昆明和泽投资中心（有限合伙）

| 序号 | 出资人 | 出资额（万股/元） | 出资比例（%） |
|----|--------------------|-----------------------|-----------------|
| 1 | 华鑫国际信托有限公司 | 750,000.0000 | 74.9775 |
| 2 | 云南省国有资本运营有限公司 | 250,000.0000 | 24.9925 |
| 3 | 云南国经和泽股权投资基金管理有限公司 | 300.0000 | 0.0300 |
| 合计 | | 1,000,300.0000 | 100.0000 |

1.1.2.6.12.5.3.3.16.6.2.8.2.4.1.2.1.1 华鑫国际信托有限公司

| 序号 | 出资人 | 出资额（万股/元） | 出资比例（%） |
|----|-----|-----------|---------|
|----|-----|-----------|---------|

| | | | |
|----|--------------|---------------------|-----------------|
| 1 | 中国华电集团有限公司 | 112,200.0000 | 51.0000 |
| 2 | 中国华电集团财务有限公司 | 107,800.0000 | 49.0000 |
| 合计 | | 220,000.0000 | 100.0000 |

1.1.2.6.12.5.3.3.16.6.2.8.2.4.1.2.1.1.1 中国华电集团财务有限公司

| 序号 | 出资人 | 出资额（万股/元） | 出资比例（%） |
|----|----------------|---------------------|-----------------|
| 1 | 贵州乌江水电开发有限责任公司 | 24,730.0000 | 4.9460 |
| 2 | 杭州华电半山发电有限公司 | 7,658.9000 | 1.5318 |
| 3 | 福建棉花滩水电开发有限公司 | 12,365.0000 | 2.4730 |
| 4 | 华电国际电力股份有限公司 | 74,650.0000 | 14.9300 |
| 5 | 福建华电电力工程有限公司 | 12,365.0000 | 2.4730 |
| 6 | 中国华电集团有限公司 | 180,741.1000 | 36.1482 |
| 7 | 华电煤业集团有限公司 | 50,000.0000 | 10.0000 |
| 8 | 中国华电科工集团有限公司 | 19,785.0000 | 3.9570 |
| 9 | 中国华电集团资本控股有限公司 | 117,705.0000 | 23.5410 |
| 合计 | | 500,000.0000 | 100.0000 |

1.1.2.6.12.5.3.3.16.6.2.8.2.4.1.2.1.1.1.1 贵州乌江水电开发有限责任公司

| 序号 | 出资人 | 出资额（万股/元） | 出资比例（%） |
|----|------------------|---------------------|-----------------|
| 1 | 中国华电集团有限公司 | 197,880.0000 | 51.0000 |
| 2 | 贵州产业投资（集团）有限责任公司 | 190,120.0000 | 49.0000 |
| 合计 | | 388,000.0000 | 100.0000 |

1.1.2.6.12.5.3.3.16.6.2.8.2.4.1.2.1.1.1.1.1 贵州产业投资（集团）有限责任公司

| 序号 | 出资人 | 出资额（万股/元） | 出资比例（%） |
|----|--------------------|--------------|----------|
| 1 | 贵州省人民政府国有资产监督管理委员会 | 900,000.0000 | 100.0000 |

| | | |
|----|--------------|----------|
| 合计 | 900,000.0000 | 100.0000 |
|----|--------------|----------|

1.1.2.6.12.5.3.3.16.6.2.8.2.4.1.2.1.1.1.2 杭州华电半山发电有限公司

| 序号 | 出资人 | 出资额 (万股/元) | 出资比例 (%) |
|----|--------------|--------------|----------|
| 1 | 华电国际电力股份有限公司 | 78,101.4082 | 64.0000 |
| 2 | 浙江浙能电力股份有限公司 | 43,932.0296 | 36.0000 |
| 合计 | | 122,033.4378 | 100.0000 |

1.1.2.6.12.5.3.3.16.6.2.8.2.4.1.2.1.1.1.2.1 浙江浙能电力股份有限公司(上市公司)

1.1.2.6.12.5.3.3.16.6.2.8.2.4.1.2.1.1.1.2.2 华电国际电力股份有限公司(上市公司)

1.1.2.6.12.5.3.3.16.6.2.8.2.4.1.2.1.1.1.3 福建棉花滩水电开发有限公司

| 序号 | 出资人 | 出资额 (万股/元) | 出资比例 (%) |
|----|-----------------|-------------|----------|
| 1 | 华电福新能源股份有限公司 | 48,000.0000 | 60.0000 |
| 2 | 福建省投资开发集团有限责任公司 | 17,600.0000 | 22.0000 |
| 3 | 福建省龙岩市水电开发有限公司 | 14,400.0000 | 18.0000 |
| 合计 | | 80,000.0000 | 100.0000 |

1.1.2.6.12.5.3.3.16.6.2.8.2.4.1.2.1.1.1.3.1 华电福新能源股份有限公司(上市公司)

1.1.2.6.12.5.3.3.16.6.2.8.2.4.1.2.1.1.1.3.2 福建省投资开发集团有限责任公司

| 序号 | 出资人 | 出资额 (万股/元) | 出资比例 (%) |
|----|---------------|----------------|----------|
| 1 | 福建省人民政府国有资产监督 | 1,000,000.0000 | 100.0000 |

| | | | |
|----|-------|-----------------------|-----------------|
| | 管理委员会 | | |
| 合计 | | 1,000,000.0000 | 100.0000 |

1.1.2.6.12.5.3.3.16.6.2.8.2.4.1.2.1.1.1.3.3 福建省龙岩市水电开发有限公司

| 序号 | 出资人 | 出资额（万股/元） | 出资比例（%） |
|----|------------------|-------------------|-----------------|
| 1 | 龙岩工贸发展集团有限公司 | 555.5500 | 55.5550 |
| 2 | 福建海峡客家投资发展集团有限公司 | 277.7800 | 27.7780 |
| 3 | 闽西兴杭国有资产投资经营有限公司 | 166.6700 | 16.6670 |
| 合计 | | 1,000.0000 | 100.0000 |

1.1.2.6.12.5.3.3.16.6.2.8.2.4.1.2.1.1.1.3.3.1 龙岩工贸发展集团有限公司

| 序号 | 出资人 | 出资额（万股/元） | 出资比例（%） |
|----|-----------------------|-------------------|-----------------|
| 1 | 福建省龙岩市人民政府国有资产监督管理委员会 | 5,000.0000 | 100.0000 |
| 合计 | | 5,000.0000 | 100.0000 |

1.1.2.6.12.5.3.3.16.6.2.8.2.4.1.2.1.1.1.3.3.2 福建海峡客家投资发展集团有限公司

| 序号 | 出资人 | 出资额（万股/元） | 出资比例（%） |
|----|------------|---------------------|-----------------|
| 1 | 龙岩市永定区财政局 | - | - |
| 2 | 国开发展基金有限公司 | - | - |
| 合计 | | 113,832.8000 | 100.0000 |

1.1.2.6.12.5.3.3.16.6.2.8.2.4.1.2.1.1.1.3.3.3 闽西兴杭国有资产投资经营有限公司

| 序号 | 出资人 | 出资额（万股/元） | 出资比例（%） |
|----|-----|-----------|---------|
|----|-----|-----------|---------|

| | | | |
|----|--------|--------------------|-----------------|
| 1 | 上杭县财政局 | 36,800.0000 | 100.0000 |
| 合计 | | 36,800.0000 | 100.0000 |

1.1.2.6.12.5.3.3.16.6.2.8.2.4.1.2.1.1.1.4 华电国际电力股份有限公司（上市公司）

1.1.2.6.12.5.3.3.16.6.2.8.2.4.1.2.1.1.1.5 福建华电电力工程有限公司

| 序号 | 出资人 | 出资额（万股/元） | 出资比例（%） |
|----|--------------|--------------------|-----------------|
| 1 | 华电福新能源股份有限公司 | 42,399.4033 | 100.0000 |
| 合计 | | 42,399.4033 | 100.0000 |

1.1.2.6.12.5.3.3.16.6.2.8.2.4.1.2.1.1.1.6 中国华电集团有限公司

1.1.2.6.12.5.3.3.16.6.2.8.2.4.1.2.1.1.1.7 华电煤业集团有限公司

| 序号 | 出资人 | 出资额（万股/元） | 出资比例（%） |
|----|----------------|---------------------|-----------------|
| 1 | 中国华电集团有限公司 | 201,260.3914 | 55.0321 |
| 2 | 华电国际电力股份有限公司 | 43,242.0000 | 11.8240 |
| 3 | 上海世富海华股权投资有限公司 | 36,571.4286 | 10.0000 |
| 4 | 贵州乌江水电开发有限责任公司 | 17,678.5714 | 4.8340 |
| 5 | 辽宁华电铁岭发电有限公司 | 14,508.2143 | 3.9671 |
| 6 | 华电福新能源股份有限公司 | 14,508.2143 | 3.9671 |
| 7 | 华电能源股份有限公司 | 8,615.3571 | 2.3558 |
| 8 | 陕西华电蒲城发电有限责任公司 | 5,798.5714 | 1.5855 |
| 9 | 河北华电石家庄热电有限公司 | 3,280.0000 | 0.8969 |
| 10 | 江苏华电扬州发电有限公司 | 966.4286 | 0.2643 |
| 11 | 华电湖北发电有限公司 | 966.4286 | 0.2643 |
| 合计 | | 365,714.2857 | 100.0000 |

1.1.2.6.12.5.3.3.16.6.2.8.2.4.1.2.1.1.1.7.1 中国华电集团有限公司

1.1.2.6.12.5.3.3.16.6.2.8.2.4.1.2.1.1.1.7.2 华电国际电力股份有限公司

1.1.2.6.12.5.3.3.16.6.2.8.2.4.1.2.1.1.1.7.3 上海世富海华股权投资有限公司

| 序号 | 出资人 | 出资额（万股/元） | 出资比例（%） |
|----|------------------|---------------------|-----------------|
| 1 | 天津航鑫投资合伙企业（有限合伙） | 173,000.0000 | 98.8571 |
| 2 | 上海世富资产管理有限公司 | 2,000.0000 | 1.1429 |
| 合计 | | 175,000.0000 | 100.0000 |

1.1.2.6.12.5.3.3.16.6.2.8.2.4.1.2.1.1.1.7.3.1 天津航鑫投资合伙企业（有限合伙）

| 序号 | 出资人 | 出资额（万股/元） | 出资比例（%） |
|----|--------------|---------------------|-----------------|
| 1 | 华鑫国际信托有限公司 | 170,000.0000 | 98.2659 |
| 2 | 天津燕山投资管理有限公司 | 1,000.0000 | 0.5780 |
| 3 | 海航资本集团有限公司 | 2,000.0000 | 1.1561 |
| 合计 | | 200,000.0000 | 100.0000 |

1.1.2.6.12.5.3.3.16.6.2.8.2.4.1.2.1.1.1.7.3.1.1 天津燕山投资管理有限公司

| 序号 | 出资人 | 出资额（万股/元） | 出资比例（%） |
|----|-------------|--------------------|-----------------|
| 1 | 海航资本集团有限公司 | 9,000.0000 | 90.0000 |
| 2 | 天津保税区投资有限公司 | 1,000.0000 | 10.0000 |
| 合计 | | 10,000.0000 | 100.0000 |

1.1.2.6.12.5.3.3.16.6.2.8.2.4.1.2.1.1.1.7.3.1.1.1 海航资本集团有限公司

| 序号 | 出资人 | 出资额（万股/元） | 出资比例（%） |
|----|----------|----------------|---------|
| 1 | 海航集团有限公司 | 2,948,035.0000 | 88.0527 |

| | | | |
|----|------------------------|-----------------------|-----------------|
| 2 | 珠海东方嘉泽投资管理中心 (有限合伙) | 400,000.0000 | 11.9473 |
| 合计 | | 3,348,035.0000 | 100.0000 |

1.1.2.6.12.5.3.3.16.6.2.8.2.4.1.2.1.1.1.7.3.1.1.1.1 海航集团有限公司

| 序号 | 出资人 | 出资额 (万股/元) | 出资比例 (%) |
|----|------------|-----------------------|-----------------|
| 1 | 海南交管控股有限公司 | 4,200,000.0000 | 70.0000 |
| 2 | 洋浦建运投资有限公司 | 1,800,000.0000 | 30.0000 |
| 合计 | | 6,000,000.0000 | 100.0000 |

1.1.2.6.12.5.3.3.16.6.2.8.2.4.1.2.1.1.1.7.3.1.1.1.1.1 海南交管控股有限公司

| 序号 | 出资人 | 出资额 (万股/元) | 出资比例 (%) |
|----|--------------|-------------------|-----------------|
| 1 | 盛唐发展(洋浦)有限公司 | 2,500.0000 | 50.0000 |
| 2 | 洋浦恒升创业有限公司 | 1,250.0000 | 25.0000 |
| 3 | 洋浦中新航空实业有限公司 | 910.7150 | 18.2143 |
| 4 | 海南炘华鼎贸易有限公司 | 339.2850 | 6.7857 |
| 合计 | | 5,000.0000 | 100.0000 |

1.1.2.6.12.5.3.3.16.6.2.8.2.4.1.2.1.1.1.7.3.1.1.1.1.1.1 盛唐发展(洋浦)有限公司

| 序号 | 出资人 | 出资份额 (万股/美元) | 出资比例 (%) |
|----|---|-----------------|-----------------|
| 1 | 海南省慈航公益基金会 | 520.0000 | 65.0000 |
| 2 | TANG DYNSTY DEVELOPMENT COMPANY LIMITED | 280.0000 | 35.0000 |
| 合计 | | 800.0000 | 100.0000 |

1.1.2.6.12.5.3.3.16.6.2.8.2.4.1.2.1.1.1.7.3.1.1.1.1.1.2 洋浦恒升创业有限公司

| 序号 | 出资人 | 出资份额 (万股/美元) | 出资比例 (%) |
|----|-----------|--------------|----------|
| 1 | 千江源投资有限公司 | 380.0000 | 100.0000 |

| | | |
|----|----------|----------|
| 合计 | 380.0000 | 100.0000 |
|----|----------|----------|

1.1.2.6.12.5.3.3.16.6.2.8.2.4.1.2.1.1.1.7.3.1.1.1.1.2.1 千江源投资有限公司
(香港公司)

1.1.2.6.12.5.3.3.16.6.2.8.2.4.1.2.1.1.1.7.3.1.1.1.1.3 洋浦中新航空实业有限公司

| 序号 | 出资人 | 出资额(万股/元) | 出资比例(%) |
|----|-----|------------|----------|
| 1 | 陈 峰 | 1,071.8206 | 35.0500 |
| 2 | 王 健 | 1,071.8206 | 35.0500 |
| 3 | 陈文理 | 282.2512 | 9.2300 |
| 4 | 李 箐 | 210.6945 | 6.8900 |
| 5 | 谭向东 | 210.6945 | 6.8900 |
| 6 | 李先华 | 210.6945 | 6.8900 |
| 合计 | | 3,057.9759 | 100.0000 |

1.1.2.6.12.5.3.3.16.6.2.8.2.4.1.2.1.1.1.7.3.1.1.1.1.4 海南焱华鼎贸易有限公司

| 序号 | 出资人 | 出资额(万股/元) | 出资比例(%) |
|----|-----|------------|----------|
| 1 | 逯 鹰 | 300.0000 | 30.0000 |
| 2 | 张 岭 | 300.0000 | 30.0000 |
| 3 | 童 甫 | 100.0000 | 10.0000 |
| 4 | 汤 亮 | 100.0000 | 10.0000 |
| 5 | 辛 笛 | 100.0000 | 10.0000 |
| 6 | 黄琪琚 | 100.0000 | 10.0000 |
| 合计 | | 1,000.0000 | 100.0000 |

1.1.2.6.12.5.3.3.16.6.2.8.2.4.1.2.1.1.1.7.3.1.1.1.2 洋浦建运投资有限公司

| 序号 | 出资人 | 出资额(万股/元) | 出资比例(%) |
|----|-----|------------|---------|
| 1 | 王 健 | 3,505.0000 | 35.0500 |

| | | | |
|----|-----|--------------------|-----------------|
| 2 | 陈 峰 | 3,505.0000 | 35.0500 |
| 3 | 陈文理 | 923.0000 | 9.2300 |
| 4 | 谭向东 | 689.0000 | 6.8900 |
| 5 | 李 箐 | 689.0000 | 6.8900 |
| 6 | 李先华 | 689.0000 | 6.8900 |
| 合计 | | 10,000.0000 | 100.0000 |

1.1.2.6.12.5.3.3.16.6.2.8.2.4.1.2.1.1.1.7.3.1.1.1.2 珠海东方嘉泽投资管理中心

(有限合伙)

| 序号 | 出资人 | 出资额 (万股/元) | 出资比例 (%) |
|----|------------------|---------------------|-----------------|
| 1 | 深圳前海东方创业金融控股有限公司 | 300,000.0000 | 74.9981 |
| 2 | 海航集团有限公司 | 100,000.0000 | 24.9994 |
| 3 | 深圳东方藏山资产管理有限公司 | 5.0000 | 0.0012 |
| 4 | 深圳海航融创基金管理有限公司 | 5.0000 | 0.0012 |
| 合计 | | 400,010.0000 | 100.0000 |

1.1.2.6.12.5.3.3.16.6.2.8.2.4.1.2.1.1.1.7.3.1.1.1.2.1 深圳前海东方创业金融控

股有限公司

| 序号 | 出资人 | 出资额 (万股/元) | 出资比例 (%) |
|----|--------------|-------------------|-----------------|
| 1 | 深圳东方创业投资有限公司 | 1,000.0000 | 100.0000 |
| 合计 | | 1,000.0000 | 100.0000 |

1.1.2.6.12.5.3.3.16.6.2.8.2.4.1.2.1.1.1.7.3.1.1.1.2.1.1 深圳东方创业投资有限公

司

| 序号 | 出资人 | 出资额 (万股/元) | 出资比例 (%) |
|----|-----|------------|----------|
|----|-----|------------|----------|

| | | | |
|----|----------------|-------------------|-----------------|
| 1 | 东方资产管理（中国）有限公司 | 3,000.0000 | 100.0000 |
| 合计 | | 3,000.0000 | 100.0000 |

1.1.2.6.12.5.3.3.16.6.2.8.2.4.1.2.1.1.1.7.3.1.1.1.2.1.1.1 东方资产管理（中国）有限公司

| 序号 | 出资人 | 出资份额（万股/美元） | 出资比例（%） |
|----|--------------------|-----------------|-----------------|
| 1 | 中国东方资产管理（国际）控股有限公司 | 800.0000 | 100.0000 |
| 合计 | | 800.0000 | 100.0000 |

1.1.2.6.12.5.3.3.16.6.2.8.2.4.1.2.1.1.1.7.3.1.1.1.2.1.1.1.1 中国东方资产管理（国际）控股有限公司（香港公司）

1.1.2.6.12.5.3.3.16.6.2.8.2.4.1.2.1.1.1.7.3.1.1.1.2.2 海航集团有限公司

1.1.2.6.12.5.3.3.16.6.2.8.2.4.1.2.1.1.1.7.3.1.1.1.2.3 深圳东方藏山资产管理有限公司

| 序号 | 出资人 | 出资额（万股/元） | 出资比例（%） |
|----|--------------------|--------------------|-----------------|
| 1 | 深圳前海东方创业金融控股有限公司 | 8,000.0000 | 40.0000 |
| 2 | 北京梧桐藏山投资管理中心（有限合伙） | 6,020.0000 | 30.1000 |
| 3 | 阳光资产管理股份有限公司 | 5,980.0000 | 29.9000 |
| 合计 | | 20,000.0000 | 100.0000 |

1.1.2.6.12.5.3.3.16.6.2.8.2.4.1.2.1.1.1.7.3.1.1.1.2.3.1 北京梧桐藏山投资管理中心（有限合伙）

| 序号 | 出资人 | 出资额 (万股/元) | 出资比例 (%) |
|----|--------------|-----------------|-----------------|
| 1 | 吴 涛 | 594.0000 | 99.0000 |
| 2 | 北京藏山资本投资有限公司 | 6.0000 | 1.0000 |
| 合计 | | 600.0000 | 100.0000 |

1.1.2.6.12.5.3.3.16.6.2.8.2.4.1.2.1.1.1.7.3.1.1.1.2.3.1.1 北京藏山资本投资有限公司

| 序号 | 出资人 | 出资额 (万股/元) | 出资比例 (%) |
|----|------------|-------------------|-----------------|
| 1 | 西藏藏信投资有限公司 | 1,000.0000 | 100.0000 |
| 合计 | | 1,000.0000 | 100.0000 |

1.1.2.6.12.5.3.3.16.6.2.8.2.4.1.2.1.1.1.7.3.1.1.1.2.3.1.1.1 西藏藏信投资有限公司

| 序号 | 出资人 | 出资额 (万股/元) | 出资比例 (%) |
|----|----------|-------------------|-----------------|
| 1 | 西藏信托有限公司 | 1,000.0000 | 100.0000 |
| 合计 | | 1,000.0000 | 100.0000 |

1.1.2.6.12.5.3.3.16.6.2.8.2.4.1.2.1.1.1.7.3.1.1.1.2.3.1.1.1.1 西藏信托有限公司

| 序号 | 出资人 | 出资额 (万股/元) | 出资比例 (%) |
|----|-------------|---------------------|-----------------|
| 1 | 自治区财政厅 | 80,000.0000 | 80.0000 |
| 2 | 西藏自治区投资有限公司 | 20,000.0000 | 20.0000 |
| 合计 | | 100,000.0000 | 100.0000 |

1.1.2.6.12.5.3.3.16.6.2.8.2.4.1.2.1.1.1.7.3.1.1.1.2.3.1.1.1.1.1 西藏自治区投资有限公司

| 序号 | 出资人 | 出资额 (万股/元) | 出资比例 (%) |
|----|----------|---------------------|-----------------|
| 1 | 西藏自治区财政厅 | 300,000.0000 | 100.0000 |
| 合计 | | 300,000.0000 | 100.0000 |

1.1.2.6.12.5.3.3.16.6.2.8.2.4.1.2.1.1.1.7.3.1.1.1.2.3.2 阳光资产管理股份有限公司

| 序号 | 出资人 | 出资额（万股/元） | 出资比例（%） |
|----|--------------|--------------------|-----------------|
| 1 | 阳光人寿保险股份有限公司 | 4,500.0000 | 36.0000 |
| 2 | 阳光财产保险股份有限公司 | 3,000.0000 | 24.0000 |
| 3 | 北京瀚隆天诚投资有限公司 | 2,500.0000 | 20.0000 |
| 4 | 阳光保险集团股份有限公司 | 2,500.0000 | 20.0000 |
| 合计 | | 12,500.0000 | 100.0000 |

1.1.2.6.12.5.3.3.16.6.2.8.2.4.1.2.1.1.1.7.3.1.1.1.2.3.2.1 阳光人寿保险股份有限公司

| 序号 | 出资人 | 出资额（万股/元） | 出资比例（%） |
|----|---------------|-----------------------|-----------------|
| 1 | 阳光保险集团股份有限公司 | 1,834,247.8872 | 99.9999 |
| 2 | 北京易方达贸易发展有限公司 | - | - |
| 3 | 深圳市霖峰投资控股有限公司 | - | - |
| 4 | 其它 | 2.1128 | 0.0001 |
| 合计 | | 1,834,250.0000 | 100.0000 |

1.1.2.6.12.5.3.3.16.6.2.8.2.4.1.2.1.1.1.7.3.1.1.1.2.3.2.1.1 阳光保险集团股份有限公司

| 序号 | 出资人 | 出资额（万股/元） | 出资比例（%） |
|----|----------------|-----------|---------|
| 1 | 深圳市星河房地产开发有限公司 | - | - |
| 2 | 深圳市神州通投资集团有限公司 | - | - |
| 3 | 深圳中洲集团有限公司 | - | - |
| 4 | 深圳市霖峰投资控股有限公司 | - | - |

| | | | |
|----|----------------------|---|---|
| 5 | 厦门宏州股权投资有限责任公司 | - | - |
| 6 | 东莞市方中集团有限公司 | - | - |
| 7 | 广州市海印投资有限公司 | - | - |
| 8 | 广西远辰投资集团有限公司 | - | - |
| 9 | 中国铝业集团有限公司 | - | - |
| 10 | 乌鲁木齐兆均创富股权投资 有限公司 | - | - |
| 11 | 福建省莆田市华伦企业有限 公司 | - | - |
| 12 | 苏州工业园区资产管理有限 公司 | - | - |
| 13 | 中国石油化工集团公司 | - | - |
| 14 | 海勤资产管理有限公司 | - | - |
| 15 | 厦门旭晨股权投资有限责任 公司 | - | - |
| 16 | 江苏新恒通投资集团有限公 司 | - | - |
| 17 | 北京瀚隆天诚投资有限公司 | - | - |
| 18 | 珠海美临圣观科技发展有限 公司 | - | - |
| 19 | 杭州富邦投资有限公司 | - | - |
| 20 | 广东中颐投资集团有限公司 | - | - |
| 21 | 北京九鼎房地产开发有限责 任公司 | - | - |
| 22 | 新湖控股有限公司 | - | - |
| 23 | 上海健特生命科技有限公司 | - | - |
| 24 | 山东五征集团有限公司 | - | - |
| 25 | 福建达利食品集团有限公司 | - | - |
| 26 | 北京兴安金泰物业管理有限 公司 | - | - |

| | | | |
|-----------|----------------|-----------------------|-----------------|
| 27 | 中国南方航空集团有限公司 | - | - |
| 28 | 中国外运长航集团有限公司 | - | - |
| 29 | 七匹狼控股集团股份有限公司 | - | - |
| 30 | 北京三钰阳光科技有限公司 | - | - |
| 31 | 上海远达软件有限公司 | - | - |
| 32 | 北京泰合方园投资有限公司 | - | - |
| 33 | 北京正信尚衡投资管理有限公司 | - | - |
| 34 | 广东电力发展股份有限公司 | - | - |
| 合计 | | 1,035,137.0000 | 100.0000 |

1.1.2.6.12.5.3.3.16.6.2.8.2.4.1.2.1.1.1.7.3.1.1.1.2.3.2.1.1.1 深圳市星河房地产开发有限公司

| 序号 | 出资人 | 出资额(万股/元) | 出资比例(%) |
|-----------|-------------|---------------------|-----------------|
| 1 | 星河控股集团有限公司 | 170,000.0000 | 85.0000 |
| 2 | 深圳市星河投资有限公司 | 25,000.0000 | 12.5000 |
| 3 | 黄楚龙 | 4,000.0000 | 2.0000 |
| 4 | 黄德安 | 1,000.0000 | 0.5000 |
| 合计 | | 200,000.0000 | 100.0000 |

1.1.2.6.12.5.3.3.16.6.2.8.2.4.1.2.1.1.1.7.3.1.1.1.2.3.2.1.1.1.1 星河控股集团有限公司

| 序号 | 出资人 | 出资额(万股/元) | 出资比例(%) |
|-----------|-------------|---------------------|-----------------|
| 1 | 深圳市星河投资有限公司 | 114,000.0000 | 95.0000 |
| 2 | 黄楚龙 | 6,000.0000 | 5.0000 |
| 合计 | | 120,000.0000 | 100.0000 |

1.1.2.6.12.5.3.3.16.6.2.8.2.4.1.2.1.1.1.7.3.1.1.1.2.3.2.1.1.1.1.1 深圳市星河投

资有限公司

| 序号 | 出资人 | 出资额（万股/元） | 出资比例（%） |
|----|-----|-------------------|-----------------|
| 1 | 黄楚龙 | 1,000.0000 | 100.0000 |
| 合计 | | 1,000.0000 | 100.0000 |

1.1.2.6.12.5.3.3.16.6.2.8.2.4.1.2.1.1.1.7.3.1.1.1.2.3.2.1.1.1.2 深圳市星河投资有限公司

1.1.2.6.12.5.3.3.16.6.2.8.2.4.1.2.1.1.1.7.3.1.1.1.2.3.2.1.1.2 深圳市神州通投资集团有限公司

| 序号 | 出资人 | 出资额（万股/元） | 出资比例（%） |
|----|--------------|--------------------|-----------------|
| 1 | 深圳市华夏风投资有限公司 | 13,300.0000 | 66.5000 |
| 2 | 深圳市音之帆实业有限公司 | 5,700.0000 | 28.5000 |
| 3 | 深圳市览众实业有限公司 | 1,000.0000 | 5.0000 |
| 合计 | | 20,000.0000 | 100.0000 |

1.1.2.6.12.5.3.3.16.6.2.8.2.4.1.2.1.1.1.7.3.1.1.1.2.3.2.1.1.2.1 深圳市华夏风投资有限公司

| 序号 | 出资人 | 出资额（万股/元） | 出资比例（%） |
|----|--------------|-------------------|-----------------|
| 1 | 黄绍武 | 1,197.0000 | 90.0000 |
| 2 | 南昌万通置业投资有限公司 | 133.0000 | 10.0000 |
| 合计 | | 1,330.0000 | 100.0000 |

1.1.2.6.12.5.3.3.16.6.2.8.2.4.1.2.1.1.1.7.3.1.1.1.2.3.2.1.1.2.1.1 南昌万通置业投资有限公司

| 序号 | 出资人 | 出资额（万股/元） | 出资比例（%） |
|----|-----|-----------|---------|
| 1 | 黄绍武 | 196.0000 | 98.0000 |

| | | | |
|----|-----|-----------------|-----------------|
| 2 | 黄永成 | 4.0000 | 2.0000 |
| 合计 | | 200.0000 | 100.0000 |

1.1.2.6.12.5.3.3.16.6.2.8.2.4.1.2.1.1.1.7.3.1.1.1.2.3.2.1.1.2.2 深圳市音之帆实业有限公司

| 序号 | 出资人 | 出资额（万股/元） | 出资比例（%） |
|----|-----|-----------------|-----------------|
| 1 | 张小明 | 513.0000 | 90.0000 |
| 2 | 韩 明 | 57.0000 | 10.0000 |
| 合计 | | 570.0000 | 100.0000 |

1.1.2.6.12.5.3.3.16.6.2.8.2.4.1.2.1.1.1.7.3.1.1.1.2.3.2.1.1.2.3 深圳市览众实业有限公司

| 序号 | 出资人 | 出资额（万股/元） | 出资比例（%） |
|----|-------------|-----------------|-----------------|
| 1 | 深圳市华鼎投资有限公司 | 100.0000 | 100.0000 |
| 合计 | | 100.0000 | 100.0000 |

1.1.2.6.12.5.3.3.16.6.2.8.2.4.1.2.1.1.1.7.3.1.1.1.2.3.2.1.1.3 深圳中洲集团有限公司

| 序号 | 出资人 | 出资额（万股/元） | 出资比例（%） |
|----|-------------------------|--------------------|-----------------|
| 1 | DYNAMIC SUNRISE LIMITED | 19,250.0000 | 96.2500 |
| 2 | 深圳市振洲实业有限公司 | 750.0000 | 3.7500 |
| 合计 | | 20,000.0000 | 100.0000 |

1.1.2.6.12.5.3.3.16.6.2.8.2.4.1.2.1.1.1.7.3.1.1.1.2.3.2.1.1.3.1 DYNAMIC SUNRISE LIMITED（境外法人）

1.1.2.6.12.5.3.3.16.6.2.8.2.4.1.2.1.1.1.7.3.1.1.1.2.3.2.1.1.3.2 深圳市振洲实业有限公司

| 序号 | 出资人 | 出资额（万股/元） | 出资比例（%） |
|----|-----|-------------------|-----------------|
| 1 | 陈昌明 | 2,700.0000 | 90.0000 |
| 2 | 黄邦纯 | 300.0000 | 10.0000 |
| 合计 | | 3,000.0000 | 100.0000 |

1.1.2.6.12.5.3.3.16.6.2.8.2.4.1.2.1.1.1.7.3.1.1.1.2.3.2.1.1.4 深圳市霖峰投资控股有限公司

| 序号 | 出资人 | 出资额（万股/元） | 出资比例（%） |
|----|-----|-------------------|-----------------|
| 1 | 王秀娥 | 2,700.0000 | 90.0000 |
| 2 | 江 雄 | 300.0000 | 10.0000 |
| 合计 | | 3,000.0000 | 100.0000 |

1.1.2.6.12.5.3.3.16.6.2.8.2.4.1.2.1.1.1.7.3.1.1.1.2.3.2.1.1.5 厦门宏州股权投资有限责任公司

| 序号 | 出资人 | 出资额（万股/元） | 出资比例（%） |
|----|----------------|------------|---------|
| 1 | 福建省锦利投资管理有限公司 | 1,500.0000 | 9.3750 |
| 2 | 厦门正鸿昌投资有限责任公司 | 500.0000 | 3.1250 |
| 3 | 泉州崇虹商贸有限公司 | 800.0000 | 5.0000 |
| 4 | 晋江市明鸿服饰科技有限公司 | 500.0000 | 3.1250 |
| 5 | 晋江市爱天奴服饰有限公司 | 750.0000 | 4.6875 |
| 6 | 晋江建利投资有限公司 | 700.0000 | 4.3750 |
| 7 | 美典（福建）投资有限公司 | 3,400.0000 | 21.2500 |
| 8 | 施双双 | 160.0000 | 1.0000 |
| 9 | 石狮俊盛投资有限公司 | 600.0000 | 3.7500 |
| 10 | 戚春霞 | 1,000.0000 | 6.2500 |
| 11 | 创艺（福建）纺织科技有限公司 | 480.0000 | 3.0000 |
| 12 | 彬伊奴（中国）有限公司 | 500.0000 | 3.1250 |
| 13 | 晋江市恒隆建材有限公司 | 3,470.0000 | 21.6875 |
| 14 | 泉州狼道商贸有限公司 | 480.0000 | 3.0000 |

| | | | |
|----|------------------|--------------------|-----------------|
| 15 | 北京润华白金国际传媒广告有限公司 | 1,000.0000 | 6.2500 |
| 16 | 厦门骏煌投资有限公司 | 160.0000 | 1.0000 |
| 合计 | | 16,000.0000 | 100.0000 |

1.1.2.6.12.5.3.3.16.6.2.8.2.4.1.2.1.1.1.7.3.1.1.1.2.3.2.1.1.5.1 福建省锦利投资管理有限公司

| 序号 | 出资人 | 出资额（万股/元） | 出资比例（%） |
|----|-----|-------------------|-----------------|
| 1 | 洪文作 | 1,000.0000 | 100.0000 |
| 合计 | | 1,000.0000 | 100.0000 |

1.1.2.6.12.5.3.3.16.6.2.8.2.4.1.2.1.1.1.7.3.1.1.1.2.3.2.1.1.5.2 厦门正鸿昌投资有限责任公司

| 序号 | 出资人 | 出资额（万股/元） | 出资比例（%） |
|----|-----|-------------------|-----------------|
| 1 | 黄正河 | 1,163.6500 | 85.0000 |
| 2 | 黄莉莹 | 205.3500 | 15.0000 |
| 合计 | | 1,369.0000 | 100.0000 |

1.1.2.6.12.5.3.3.16.6.2.8.2.4.1.2.1.1.1.7.3.1.1.1.2.3.2.1.1.5.3 泉州崇虹商贸有限公司

| 序号 | 出资人 | 出资额（万股/元） | 出资比例（%） |
|----|-----|-----------------|-----------------|
| 1 | 陈虹 | 235.0000 | 50.0000 |
| 2 | 谢玉芳 | 141.0000 | 30.0000 |
| 3 | 黄麒颖 | 94.0000 | 20.0000 |
| 合计 | | 470.0000 | 100.0000 |

1.1.2.6.12.5.3.3.16.6.2.8.2.4.1.2.1.1.1.7.3.1.1.1.2.3.2.1.1.5.4 晋江市明鸿服饰科技有限公司

| 序号 | 出资人 | 出资额（万股/元） | 出资比例（%） |
|----|-----|-----------------|-----------------|
| 1 | 陈建国 | 711.1104 | 80.0000 |
| 2 | 许少莉 | 177.7776 | 20.0000 |
| 合计 | | 888.8880 | 100.0000 |

1.1.2.6.12.5.3.3.16.6.2.8.2.4.1.2.1.1.1.7.3.1.1.1.2.3.2.1.1.5.5 晋江市爱天奴服饰有限公司

| 序号 | 出资人 | 出资额（万股/元） | 出资比例（%） |
|----|-----|-----------------|-----------------|
| 1 | 曾少迎 | 280.0000 | 40.0000 |
| 2 | 柯翠屏 | 210.0000 | 30.0000 |
| 3 | 曾文煌 | 210.0000 | 30.0000 |
| 合计 | | 700.0000 | 100.0000 |

1.1.2.6.12.5.3.3.16.6.2.8.2.4.1.2.1.1.1.7.3.1.1.1.2.3.2.1.1.5.6 晋江建利投资有限公司

| 序号 | 出资人 | 出资额（万股/元） | 出资比例（%） |
|----|-----|-----------------|-----------------|
| 1 | 蔡建楚 | 190.0000 | 95.0000 |
| 2 | 蔡燕燕 | 10.0000 | 5.0000 |
| 合计 | | 200.0000 | 100.0000 |

1.1.2.6.12.5.3.3.16.6.2.8.2.4.1.2.1.1.1.7.3.1.1.1.2.3.2.1.1.5.7 美典（福建）投资有限公司

| 序号 | 出资人 | 出资额（万股/元） | 出资比例（%） |
|----|---------------|-------------------|-----------------|
| 1 | 陈健全 | 1,500.0000 | 50.0000 |
| 2 | 泉州市创硕贸易有限责任公司 | 1,500.0000 | 50.0000 |
| 合计 | | 3,000.0000 | 100.0000 |

1.1.2.6.12.5.3.3.16.6.2.8.2.4.1.2.1.1.1.7.3.1.1.1.2.3.2.1.1.5.7.1 泉州市创硕贸易

有限责任公司

| 序号 | 出资人 | 出资额 (万股/元) | 出资比例 (%) |
|----|-----|-----------------|-----------------|
| 1 | 施永周 | 100.0000 | 100.0000 |
| 合计 | | 100.0000 | 100.0000 |

1.1.2.6.12.5.3.3.16.6.2.8.2.4.1.2.1.1.1.7.3.1.1.1.2.3.2.1.1.5.8 石狮俊盛投资有
限公司

| 序号 | 出资人 | 出资额 (万股/元) | 出资比例 (%) |
|----|-----|-----------------|-----------------|
| 1 | 蔡俊清 | 100.0000 | 100.0000 |
| 合计 | | 100.0000 | 100.0000 |

1.1.2.6.12.5.3.3.16.6.2.8.2.4.1.2.1.1.1.7.3.1.1.1.2.3.2.1.1.5.9 创艺 (福建) 纺织
科技有限公司

| 序号 | 出资人 | 出资额 (万股/元) | 出资比例 (%) |
|----|-----|-------------------|-----------------|
| 1 | 洪时文 | 1,500.0000 | 100.0000 |
| 合计 | | 1,500.0000 | 100.0000 |

1.1.2.6.12.5.3.3.16.6.2.8.2.4.1.2.1.1.1.7.3.1.1.1.2.3.2.1.1.5.10 彬伊奴 (中国) 有
限公司

| 序号 | 出资人 | 出资额 (万股/元) | 出资比例 (%) |
|----|---------------|----------------------|-----------------|
| 1 | 彬伊奴贸易 (香港) 公司 | 8,100.0000 港币 | 100.0000 |
| 合计 | | 8,100.0000 港币 | 100.0000 |

1.1.2.6.12.5.3.3.16.6.2.8.2.4.1.2.1.1.1.7.3.1.1.1.2.3.2.1.1.5.11 晋江市恒隆建材
有限公司

| 序号 | 出资人 | 出资额 (万股/元) | 出资比例 (%) |
|----|-----|------------|----------|
|----|-----|------------|----------|

| | | | |
|----|-----|-------------------|-----------------|
| 1 | 曾佳溢 | 3,420.0000 | 95.0000 |
| 2 | 吴建昌 | 180.0000 | 5.0000 |
| 合计 | | 3,600.0000 | 100.0000 |

1.1.2.6.12.5.3.3.16.6.2.8.2.4.1.2.1.1.1.7.3.1.1.1.2.3.2.1.1.5.12 泉州狼道商贸有限公司

| 序号 | 出资人 | 出资额（万股/元） | 出资比例（%） |
|----|-----|-------------------|-----------------|
| 1 | 吴建昌 | 500.0000 | 50.0000 |
| 2 | 董玉雄 | 500.0000 | 50.0000 |
| 合计 | | 1,000.0000 | 100.0000 |

1.1.2.6.12.5.3.3.16.6.2.8.2.4.1.2.1.1.1.7.3.1.1.1.2.3.2.1.1.5.13 北京润华白金国际传媒广告有限公司

| 序号 | 出资人 | 出资额（万股/元） | 出资比例（%） |
|----|-----|-------------------|-----------------|
| 1 | 陈 宁 | 500.0000 | 50.0000 |
| 2 | 王志坚 | 500.0000 | 50.0000 |
| 合计 | | 1,000.0000 | 100.0000 |

1.1.2.6.12.5.3.3.16.6.2.8.2.4.1.2.1.1.1.7.3.1.1.1.2.3.2.1.1.5.14 厦门骏煌投资有限公司

| 序号 | 出资人 | 出资额（万股/元） | 出资比例（%） |
|----|-----|-------------------|-----------------|
| 1 | 施双喜 | 700.0000 | 70.0000 |
| 2 | 洪炳煌 | 300.0000 | 30.0000 |
| 合计 | | 1,000.0000 | 100.0000 |

1.1.2.6.12.5.3.3.16.6.2.8.2.4.1.2.1.1.1.7.3.1.1.1.2.3.2.1.1.6 东莞市方中集团有限公司

| 序号 | 出资人 | 出资额（万股/元） | 出资比例（%） |
|----|-----|--------------------|-----------------|
| 1 | 郭伟若 | 7,249.0000 | 72.4900 |
| 2 | 黎志其 | 800.0000 | 8.0000 |
| 3 | 骆柏谦 | 500.0000 | 5.0000 |
| 4 | 刘丽云 | 500.0000 | 5.0000 |
| 5 | 黎贺明 | 161.0000 | 1.6100 |
| 6 | 李亚明 | 150.0000 | 1.5000 |
| 7 | 郭达权 | 150.0000 | 1.5000 |
| 8 | 刘厚坚 | 100.0000 | 1.0000 |
| 9 | 郭葆真 | 100.0000 | 1.0000 |
| 10 | 郭 硕 | 100.0000 | 1.0000 |
| 11 | 谢红安 | 90.0000 | 0.9000 |
| 12 | 郭稚真 | 50.0000 | 0.5000 |
| 13 | 郭宇斌 | 50.0000 | 0.5000 |
| 合计 | | 10,000.0000 | 100.0000 |

1.1.2.6.12.5.3.3.16.6.2.8.2.4.1.2.1.1.1.7.3.1.1.1.2.3.2.1.1.7 广州市海印投资有限公司

| 序号 | 出资人 | 出资额（万股/元） | 出资比例（%） |
|----|----------------|-------------------|-----------------|
| 1 | 广州恒旺投资中心（有限合伙） | 752.8000 | 75.2800 |
| 2 | 广州海印实业集团有限公司 | 247.2000 | 24.7200 |
| 合计 | | 1,000.0000 | 100.0000 |

1.1.2.6.12.5.3.3.16.6.2.8.2.4.1.2.1.1.1.7.3.1.1.1.2.3.2.1.1.7.1 广州恒旺投资中心（有限合伙）

| 序号 | 出资人 | 出资额（万股/元） | 出资比例（%） |
|----|-----|------------|---------|
| 1 | 丘育华 | 3,500.8600 | 29.7025 |
| 2 | 马 聪 | 1,897.6100 | 16.1000 |
| 3 | 王奕元 | 751.5300 | 6.3762 |

| | | | |
|-----------|----------------|--------------------|-----------------|
| 4 | 梁锦明 | 626.2800 | 5.3136 |
| 5 | 陈 显 | 469.7000 | 3.9851 |
| 6 | 彭 涛 | 469.7000 | 3.9851 |
| 7 | 杨学云 | 469.7000 | 3.9851 |
| 8 | 陈嫦娥 | 313.1300 | 2.6567 |
| 9 | 李云荷 | 313.1300 | 2.6567 |
| 10 | 邓通威 | 313.1300 | 2.6567 |
| 11 | 彭雪甜 | 313.1300 | 2.6567 |
| 12 | 陈鸿填 | 313.1300 | 2.6567 |
| 13 | 张东吟 | 313.1300 | 2.6567 |
| 14 | 周燕萍 | 156.5700 | 1.3284 |
| 15 | 陈文玲 | 156.5700 | 1.3284 |
| 16 | 林 立 | 156.5700 | 1.3284 |
| 17 | 骆毅刚 | 156.5700 | 1.3284 |
| 18 | 叶颖青 | 156.5700 | 1.3284 |
| 19 | 庄 歌 | 125.2600 | 1.0627 |
| 20 | 林秀梅 | 125.2600 | 1.0627 |
| 21 | 雷 电 | 125.2500 | 1.0627 |
| 22 | 胡俊君 | 93.9400 | 0.7970 |
| 23 | 苏 菁 | 93.9400 | 0.7970 |
| 24 | 梁嘉恒 | 78.2900 | 0.6642 |
| 25 | 周 苓 | 62.6200 | 0.5313 |
| 26 | 陈伟光 | 62.6200 | 0.5313 |
| 27 | 廖宝华 | 62.6200 | 0.5313 |
| 28 | 王旭曦 | 62.6200 | 0.5313 |
| 29 | 朱启瑞 | 46.9700 | 0.3985 |
| 30 | 广州心平气和资产管理有限公司 | 0.0001 | 0.0000 |
| 合计 | | 11,786.4001 | 100.0000 |

1.1.2.6.12.5.3.3.16.6.2.8.2.4.1.2.1.1.1.7.3.1.1.1.2.3.2.1.1.7.1.1 广州心平气和资

产管理有限公司

| 序号 | 出资人 | 出资额 (万股/元) | 出资比例 (%) |
|----|-----|---------------|-----------------|
| 1 | 丘育华 | 0.7500 | 75.0000 |
| 2 | 马 聪 | 0.2500 | 25.0000 |
| 合计 | | 1.0000 | 100.0000 |

1.1.2.6.12.5.3.3.16.6.2.8.2.4.1.2.1.1.1.7.3.1.1.1.2.3.2.1.1.7.2 广州海印实业集团
有限公司

| 序号 | 出资人 | 出资额 (万股/元) | 出资比例 (%) |
|----|-----|--------------------|-----------------|
| 1 | 邵建明 | 6,500.0000 | 65.0000 |
| 2 | 邵建佳 | 2,000.0000 | 20.0000 |
| 3 | 邵建聪 | 1,500.0000 | 15.0000 |
| 合计 | | 10,000.0000 | 100.0000 |

1.1.2.6.12.5.3.3.16.6.2.8.2.4.1.2.1.1.1.7.3.1.1.1.2.3.2.1.1.8 广西远辰投资集团
有限公司

| 序号 | 出资人 | 出资额 (万股/元) | 出资比例 (%) |
|----|-----|-------------------|-----------------|
| 1 | 刘金华 | 3,583.0000 | 69.1298 |
| 2 | 吕 焯 | 1,600.0000 | 30.8702 |
| 合计 | | 5,183.0000 | 100.0000 |

1.1.2.6.12.5.3.3.16.6.2.8.2.4.1.2.1.1.1.7.3.1.1.1.2.3.2.1.1.9 中国铝业集团有限
公司

| 序号 | 出资人 | 出资额 (万股/元) | 出资比例 (%) |
|----|----------------|-----------------------|-----------------|
| 1 | 国务院国有资产监督管理委员会 | 2,520,000.0000 | 100.0000 |
| 合计 | | 2,520,000.0000 | 100.0000 |

1.1.2.6.12.5.3.3.16.6.2.8.2.4.1.2.1.1.1.7.3.1.1.1.2.3.2.1.1.10 乌鲁木齐兆均创富
股权投资有限公司

| 序号 | 出资人 | 出资额 (万股/元) | 出资比例 (%) |
|----|-----------------------|---------------------|-----------------|
| 1 | 北京赛富祥睿投资中心(有限合伙) | 94,470.8080 | 92.0684 |
| 2 | 天津水晶石股权投资基金合伙企业(有限合伙) | 6,745.2400 | 6.5737 |
| 3 | 水晶球(北京)投资顾问有限公司 | 1,363.3560 | 1.3287 |
| 4 | 赵 钧 | 27.0000 | 0.0263 |
| 5 | 谢学军 | 3.0000 | 0.0029 |
| 合计 | | 102,609.4040 | 100.0000 |

1.1.2.6.12.5.3.3.16.6.2.8.2.4.1.2.1.1.1.7.3.1.1.1.2.3.2.1.1.10.1 北京赛富祥睿投资中心(有限合伙)

| 序号 | 出资人 | 出资额 (万股/元) | 出资比例 (%) |
|----|----------------------|---------------------|-----------------|
| 1 | 天津赛富复合股权投资中心(有限合伙) | 51,480.0000 | 34.3200 |
| 2 | 北京赛富弘元投资中心(有限合伙) | 378,00.0000 | 25.2000 |
| 3 | 北京赛富创元投资中心(有限合伙) | 35,805.0000 | 23.8700 |
| 4 | 天津赛富汉元股权投资合伙企业(有限合伙) | 23,925.0000 | 15.9500 |
| 5 | 天津赛富盛元投资管理中心(有限合伙) | 990.0000 | 0.6600 |
| 合计 | | 150,000.0000 | 100.0000 |

1.1.2.6.12.5.3.3.16.6.2.8.2.4.1.2.1.1.1.7.3.1.1.1.2.3.2.1.1.10.1.1 天津赛富复合

股权投资中心（有限合伙）

| 序号 | 出资人 | 出资额（万股/元） | 出资比例（%） |
|----|--------------------|------------|---------|
| 1 | 浙江钱塘航空实业集团有限公司 | 2,000.0000 | 2.7541 |
| 2 | 上海歌斐惟勤股权投资中心（有限合伙） | 1,500.0000 | 2.0656 |
| 3 | 海融资本管理有限公司 | 1,300.0000 | 1.7902 |
| 4 | 温州市立邦实业发展有限公司 | 1,200.0000 | 1.6525 |
| 5 | 天津赛富盛元投资管理中心（有限合伙） | 719.0000 | 0.9901 |
| 6 | 戚 远 | 3,500.0000 | 4.8197 |
| 7 | 严世平 | 3,000.0000 | 4.1312 |
| 8 | 叶中杰 | 2,300.0000 | 3.1672 |
| 9 | 陆金龙 | 2,000.0000 | 2.7541 |
| 10 | 何亚民 | 2,000.0000 | 2.7541 |
| 11 | 张万义 | 2,000.0000 | 2.7541 |
| 12 | 江 笑 | 1,700.0000 | 2.3410 |
| 13 | 胡朝晖 | 1,600.0000 | 2.2033 |
| 14 | 茅洁文 | 1,600.0000 | 2.2033 |
| 15 | 林 岗 | 1,500.0000 | 2.0656 |
| 16 | 吴树填 | 1,500.0000 | 2.0656 |
| 17 | 丁 茂 | 1,500.0000 | 2.0656 |
| 18 | 胡 纓 | 1,500.0000 | 2.0656 |
| 19 | 陈洪湖 | 1,500.0000 | 2.0656 |
| 20 | 刘曙峰 | 1,500.0000 | 2.0656 |
| 21 | 徐志强 | 1,500.0000 | 2.0656 |
| 22 | 谭明矿 | 1,500.0000 | 2.0656 |
| 23 | 符冠华 | 1,500.0000 | 2.0656 |
| 24 | 胡建宏 | 1,500.0000 | 2.0656 |
| 25 | 阮如新 | 1,400.0000 | 1.9279 |

| | | | |
|----|-----|--------------------|-----------------|
| 26 | 陆英豪 | 1,400.0000 | 1.9279 |
| 27 | 梁玉宇 | 1,400.0000 | 1.9279 |
| 28 | 严志洪 | 1,300.0000 | 1.7902 |
| 29 | 袁剑春 | 1,300.0000 | 1.7902 |
| 30 | 郑金国 | 1,300.0000 | 1.7902 |
| 31 | 晏 丽 | 1,300.0000 | 1.7902 |
| 32 | 张宗钦 | 1,300.0000 | 1.7902 |
| 33 | 唐明夷 | 1,300.0000 | 1.7902 |
| 34 | 季春燕 | 1,200.0000 | 1.6525 |
| 35 | 翁林祥 | 1,200.0000 | 1.6525 |
| 36 | 欧姜勇 | 1,200.0000 | 1.6525 |
| 37 | 崔 力 | 1,200.0000 | 1.6525 |
| 38 | 江 勇 | 1,200.0000 | 1.6525 |
| 39 | 朱 军 | 1,200.0000 | 1.6525 |
| 40 | 钱 利 | 1,200.0000 | 1.6525 |
| 41 | 高建勋 | 1,200.0000 | 1.6525 |
| 42 | 钱海初 | 1,200.0000 | 1.6525 |
| 43 | 诸培贤 | 1,100.0000 | 1.5148 |
| 44 | 徐 方 | 1,100.0000 | 1.5148 |
| 45 | 陈俊华 | 1,100.0000 | 1.5148 |
| 46 | 苏铁蕾 | 1,100.0000 | 1.5148 |
| 47 | 金鸿雁 | 1,000.0000 | 1.3771 |
| 48 | 陈志杰 | 1,000.0000 | 1.3771 |
| 49 | 赵 丹 | 1,000.0000 | 1.3771 |
| 50 | 沈晓恒 | 1,000.0000 | 1.3771 |
| 合计 | | 72,619.0000 | 100.0000 |

1.1.2.6.12.5.3.3.16.6.2.8.2.4.1.2.1.1.1.7.3.1.1.1.2.3.2.1.1.10.1.1.1 浙江钱塘航空
实业集团有限公司

| 序号 | 出资人 | 出资额（万股/元） | 出资比例（%） |
|----|-----|-----------|---------|
|----|-----|-----------|---------|

| | | | |
|----|-----|--------------------|-----------------|
| 1 | 陈溪见 | 5,000.0000 | 50.0000 |
| 2 | 陈溪东 | 2,500.0000 | 25.0000 |
| 3 | 陈亚君 | 2,500.0000 | 25.0000 |
| 合计 | | 10,000.0000 | 100.0000 |

1.1.2.6.12.5.3.3.16.6.2.8.2.4.1.2.1.1.1.7.3.1.1.1.2.3.2.1.1.10.1.1.2 上海歌斐惟勤

股权投资中心（有限合伙）

| 序号 | 出资人 | 出资额（万股/元） | 出资比例（%） |
|----|------------------|--------------------|-----------------|
| 1 | 芜湖歌斐资产管理有限公司 | 407,00.0000 | 72.4199 |
| 2 | 上海嘉定创业投资管理有限公司 | 50,00.0000 | 8.8968 |
| 3 | 上海歌斐资产管理有限公司 | 1,000.0000 | 1.7794 |
| 4 | 上海凯洲昕远投资中心（有限合伙） | 1,000.0000 | 1.7794 |
| 5 | 福建省海博投资管理有限责任公司 | 1,000.0000 | 1.7794 |
| 6 | 上海金实投资管理有限公司 | 1,000.0000 | 1.7794 |
| 7 | 杭州双龙机械有限公司 | 1,000.0000 | 1.7794 |
| 8 | 泉州市海天心进出口有限公司 | 1,000.0000 | 1.7794 |
| 9 | 杜左海 | 1,300.0000 | 2.3132 |
| 10 | 朱双刚 | 1,200.0000 | 2.1352 |
| 11 | 朱小敏 | 1,000.0000 | 1.7794 |
| 12 | 丰平 | 1,000.0000 | 1.7794 |
| 合计 | | 56,200.0000 | 100.0000 |

1.1.2.6.12.5.3.3.16.6.2.8.2.4.1.2.1.1.1.7.3.1.1.1.2.3.2.1.1.10.1.1.2.1 芜湖歌斐资

产管理有限公司

| 序号 | 出资人 | 出资额（万股/元） | 出资比例（%） |
|----|------------|------------|----------|
| 1 | 歌斐资产管理有限公司 | 2,000.0000 | 100.0000 |

| | | |
|----|------------|----------|
| 合计 | 2,000.0000 | 100.0000 |
|----|------------|----------|

1.1.2.6.12.5.3.3.16.6.2.8.2.4.1.2.1.1.1.7.3.1.1.1.2.3.2.1.1.10.1.1.2.1.1 歌斐资产管理
管理有限公司

| 序号 | 出资人 | 出资额（万股/元） | 出资比例（%） |
|----|--------------|-------------|----------|
| 1 | 上海诺亚投资管理有限公司 | 10,000.0000 | 100.0000 |
| 合计 | | 10,000.0000 | 100.0000 |

1.1.2.6.12.5.3.3.16.6.2.8.2.4.1.2.1.1.1.7.3.1.1.1.2.3.2.1.1.10.1.1.2.1.1.1 上海诺
亚投资管理有限公司

| 序号 | 出资人 | 出资额（万股/元） | 出资比例（%） |
|----|-----|------------|----------|
| 1 | 汪静波 | 1,380.0000 | 46.0000 |
| 2 | 何伯权 | 750.0000 | 25.0000 |
| 3 | 殷 哲 | 360.0000 | 12.0000 |
| 4 | 严蕾华 | 300.0000 | 10.0000 |
| 5 | 张昕隽 | 120.0000 | 4.0000 |
| 6 | 韦 燕 | 90.0000 | 3.0000 |
| 合计 | | 3,000.0000 | 100.0000 |

1.1.2.6.12.5.3.3.16.6.2.8.2.4.1.2.1.1.1.7.3.1.1.1.2.3.2.1.1.10.1.1.2.2 上海嘉定创
业投资管理有限公司

| 序号 | 出资人 | 出资额（万股/元） | 出资比例（%） |
|----|----------------------|-------------|----------|
| 1 | 上海市嘉定区集体经济联合社 | 9,900.0000 | 99.0000 |
| 2 | 上海市嘉定区国有资产经营（集团）有限公司 | 100.0000 | 1.0000 |
| 合计 | | 10,000.0000 | 100.0000 |

1.1.2.6.12.5.3.3.16.6.2.8.2.4.1.2.1.1.1.7.3.1.1.1.2.3.2.1.1.10.1.1.2.2.1 上海市嘉

定区国有资产经营（集团）有限公司

| 序号 | 出资人 | 出资额（万股/元） | 出资比例（%） |
|----|-----------------|--------------------|-----------------|
| 1 | 上海市嘉定区国有资产管理委员会 | 80,000.0000 | 100.0000 |
| 合计 | | 80,000.0000 | 100.0000 |

1.1.2.6.12.5.3.3.16.6.2.8.2.4.1.2.1.1.1.7.3.1.1.1.2.3.2.1.1.10.1.1.2.3 上海歌斐资产管理有限公司

| 序号 | 出资人 | 出资额（万股/元） | 出资比例（%） |
|----|------------|-------------------|-----------------|
| 1 | 歌斐资产管理有限公司 | 1,000.0000 | 100.0000 |
| 合计 | | 1,000.0000 | 100.0000 |

1.1.2.6.12.5.3.3.16.6.2.8.2.4.1.2.1.1.1.7.3.1.1.1.2.3.2.1.1.10.1.1.2.4 上海凯洲昕远投资中心（有限合伙）

| 序号 | 出资人 | 出资额（万股/元） | 出资比例（%） |
|----|--------------|------------|-----------------|
| 1 | 徐芸薇 | 660.0000 | 40.0000 |
| 2 | 芮德蓉 | 660.0000 | 40.0000 |
| 3 | 上海凯洲投资管理有限公司 | 330.0000 | 20.0000 |
| 合计 | | 1,650.0000 | 100.0000 |

1.1.2.6.12.5.3.3.16.6.2.8.2.4.1.2.1.1.1.7.3.1.1.1.2.3.2.1.1.10.1.1.2.4.1 上海凯洲投资管理有限公司

| 序号 | 出资人 | 出资额（万股/元） | 出资比例（%） |
|----|-----|-------------------|-----------------|
| 1 | 吴欣 | 1,410.0000 | 94.0000 |
| 2 | 徐维 | 90.0000 | 6.0000 |
| 合计 | | 1,500.0000 | 100.0000 |

1.1.2.6.12.5.3.3.16.6.2.8.2.4.1.2.1.1.1.7.3.1.1.1.2.3.2.1.1.10.1.1.2.5 福建省海博

投资管理有限责任公司

| 序号 | 出资人 | 出资额 (万股/元) | 出资比例 (%) |
|----|-----|------------------|-----------------|
| 1 | 杨晓黎 | 384.0000 | 32.0000 |
| 2 | 刘晓潮 | 348.0000 | 29.0000 |
| 3 | 傅晓晞 | 324.0000 | 27.0000 |
| 4 | 唐世界 | 72.0000 | 6.0000 |
| 5 | 苏 锋 | 72.0000 | 6.0000 |
| 合计 | | 1200.0000 | 100.0000 |

1.1.2.6.12.5.3.3.16.6.2.8.2.4.1.2.1.1.1.7.3.1.1.1.2.3.2.1.1.10.1.1.2.6 上海金实投资管理有限责任公司

| 序号 | 出资人 | 出资额 (万股/元) | 出资比例 (%) |
|----|-----|-----------------|-----------------|
| 1 | 金 葵 | 300.0000 | 100.0000 |
| 合计 | | 300.0000 | 100.0000 |

1.1.2.6.12.5.3.3.16.6.2.8.2.4.1.2.1.1.1.7.3.1.1.1.2.3.2.1.1.10.1.1.2.7 杭州双龙机械有限公司

| 序号 | 出资人 | 出资额 (万股/元) | 出资比例 (%) |
|----|-----|-------------------|-----------------|
| 1 | 叶日桂 | 820.0000 | 82.0000 |
| 2 | 吴彩琴 | 180.0000 | 18.0000 |
| 合计 | | 1,000.0000 | 100.0000 |

1.1.2.6.12.5.3.3.16.6.2.8.2.4.1.2.1.1.1.7.3.1.1.1.2.3.2.1.1.10.1.1.2.8 泉州市海天心进出口有限公司

| 序号 | 出资人 | 出资额 (万股/元) | 出资比例 (%) |
|----|-----|-----------------|-----------------|
| 1 | 管中琴 | 100.0000 | 100.0000 |
| 合计 | | 100.0000 | 100.0000 |

1.1.2.6.12.5.3.3.16.6.2.8.2.4.1.2.1.1.1.7.3.1.1.1.2.3.2.1.1.10.1.1.3 海融资本管理
有限公司

| 序号 | 出资人 | 出资额 (万股/元) | 出资比例 (%) |
|----|------------|---------------------|-----------------|
| 1 | 西藏怡格实业有限公司 | 100,000.0000 | 100.0000 |
| 合计 | | 100,000.0000 | 100.0000 |

1.1.2.6.12.5.3.3.16.6.2.8.2.4.1.2.1.1.1.7.3.1.1.1.2.3.2.1.1.10.1.1.3.1 西藏怡格实
业有限公司

| 序号 | 出资人 | 出资额 (万股/元) | 出资比例 (%) |
|----|-----|--------------------|-----------------|
| 1 | 罗仁森 | 500.0000 | 50.0000 |
| 2 | 梁全胜 | 500.0000 | 50.0000 |
| 合计 | | 1,000.00000 | 100.0000 |

1.1.2.6.12.5.3.3.16.6.2.8.2.4.1.2.1.1.1.7.3.1.1.1.2.3.2.1.1.10.1.1.4 温州市立邦实
业发展有限公司

| 序号 | 出资人 | 出资额 (万股/元) | 出资比例 (%) |
|----|-----|-------------------|-----------------|
| 1 | 蔡文春 | 310.0000 | 31.0000 |
| 2 | 蔡文珍 | 190.0000 | 19.0000 |
| 3 | 杨邦文 | 170.0000 | 17.0000 |
| 4 | 董定祥 | 130.0000 | 13.0000 |
| 5 | 陈朝辉 | 120.0000 | 12.0000 |
| 6 | 蔡建胜 | 80.0000 | 8.0000 |
| 合计 | | 1,000.0000 | 100.0000 |

1.1.2.6.12.5.3.3.16.6.2.8.2.4.1.2.1.1.1.7.3.1.1.1.2.3.2.1.1.10.1.1.5 天津赛富盛元
投资管理中心 (有限合伙)

| 序号 | 出资人 | 出资额 (万股/元) | 出资比例 (%) |
|----|-----|------------|----------|
|----|-----|------------|----------|

| | | | |
|----|----------------|--------------------|-----------------|
| 1 | 赵 钧 | 2,400.0000 | 24.0000 |
| 2 | 金凤春 | 2,000.0000 | 20.0000 |
| 3 | 谢学军 | 2,000.0000 | 20.0000 |
| 4 | 蔡 翔 | 1,500.0000 | 15.0000 |
| 5 | 王求乐 | 1,000.0000 | 10.0000 |
| 6 | 盛 刚 | 1,000.0000 | 10.0000 |
| 7 | 天津喜玛拉雅投资咨询有限公司 | 100.0000 | 1.0000 |
| 合计 | | 10,000.0000 | 100.0000 |

1.1.2.6.12.5.3.3.16.6.2.8.2.4.1.2.1.1.1.7.3.1.1.1.2.3.2.1.1.10.1.1.5.1 天津喜玛拉雅投资咨询有限公司

| 序号 | 出资人 | 出资额（万股/元） | 出资比例（%） |
|----|-----|-----------------|-----------------|
| 1 | 赵 钧 | 120.0000 | 50.0000 |
| 2 | 李 佳 | 120.0000 | 50.0000 |
| 合计 | | 240.0000 | 100.0000 |

1.1.2.6.12.5.3.3.16.6.2.8.2.4.1.2.1.1.1.7.3.1.1.1.2.3.2.1.1.10.1.2 北京赛富弘元投资中心（有限合伙）

| 序号 | 出资人 | 出资额（万股/元） | 出资比例（%） |
|----|-------------------|-------------|---------|
| 1 | 全国社会保障基金理事会 | 25,680.9339 | 32.3953 |
| 2 | 三胞集团有限公司 | 5,000.0000 | 6.3073 |
| 3 | 西藏鸿旭宸创业投资中心（有限合伙） | 5,000.0000 | 6.3073 |
| 4 | 上海德嘉投资管理有限责任公司 | 5,000.0000 | 6.3073 |
| 5 | 周 挺 | 3,000.0000 | 3.7844 |
| 6 | 常熟紫金置业有限公司 | 3,000.0000 | 3.7844 |
| 7 | 郭佳琦 | 2,000.0000 | 2.5229 |

| | | | |
|-----------|--------------------|--------------------|-----------------|
| 8 | 王 晋 | 2,000.0000 | 2.5229 |
| 9 | 廖昌清 | 2,000.0000 | 2.5229 |
| 10 | 唐光新 | 2,000.0000 | 2.5229 |
| 11 | 陈伯阳 | 1,600.0000 | 2.0183 |
| 12 | 魏欢欢 | 1,600.0000 | 2.0183 |
| 13 | 陈富妹 | 1,500.0000 | 1.8922 |
| 14 | 李翠红 | 1,100.0000 | 1.3876 |
| 15 | 狄炳玮 | 1,000.0000 | 1.2615 |
| 16 | 上海水投海投资中心（有限合伙） | 1,000.0000 | 1.2615 |
| 17 | 张葆列 | 1,000.0000 | 1.2615 |
| 18 | 成都天瑞天翔商贸有限公司 | 1,000.0000 | 1.2615 |
| 19 | 南京越海物资有限公司 | 1,000.0000 | 1.2615 |
| 20 | 江苏骐骥国际贸易有限公司 | 1,000.0000 | 1.2615 |
| 21 | 浙江浙农爱普贸易有限公司 | 1,000.0000 | 1.2615 |
| 22 | 商玮冬 | 1,000.0000 | 1.2615 |
| 23 | 林泳贤 | 1,000.0000 | 1.2615 |
| 24 | 浙江农资集团投资发展有限公司 | 1,000.0000 | 1.2615 |
| 25 | 徐 新 | 1,000.0000 | 1.2615 |
| 26 | 施 安 | 1,000.0000 | 1.2615 |
| 27 | 任 伟 | 1,000.0000 | 1.2615 |
| 28 | 张 迪 | 1,000.0000 | 1.2615 |
| 29 | 吴晓娜 | 1,000.0000 | 1.2615 |
| 30 | 成都阳鹏源实业有限公司 | 1,000.0000 | 1.2615 |
| 31 | 中证联投资基金管理（北京）有限公司 | 1,000.0000 | 1.2615 |
| 32 | 孙 威 | 1,000.0000 | 1.2615 |
| 33 | 天津赛富盛元投资管理中心（有限合伙） | 792.7367 | 1.0000 |
| 合计 | | 79,273.6706 | 100.0000 |

1.1.2.6.12.5.3.3.16.6.2.8.2.4.1.2.1.1.1.7.3.1.1.1.2.3.2.1.1.10.1.2.1 三胞集团有限公司

| 序号 | 出资人 | 出资额 (万股/元) | 出资比例 (%) |
|----|--------------|---------------------|-----------------|
| 1 | 袁亚非 | 195,000.0000 | 97.5000 |
| 2 | 南京翔锐科技投资有限公司 | 5,000.0000 | 2.5000 |
| 合计 | | 200,000.0000 | 100.0000 |

1.1.2.6.12.5.3.3.16.6.2.8.2.4.1.2.1.1.1.7.3.1.1.1.2.3.2.1.1.10.1.2.1.1 南京翔锐科技投资有限公司

| 序号 | 出资人 | 出资额 (万股/元) | 出资比例 (%) |
|----|-----|-------------------|-----------------|
| 1 | 岳雷 | 8,000.0000 | 100.0000 |
| 合计 | | 8,000.0000 | 100.0000 |

1.1.2.6.12.5.3.3.16.6.2.8.2.4.1.2.1.1.1.7.3.1.1.1.2.3.2.1.1.10.1.2.2 西藏鸿旭宸创业投资中心 (有限合伙)

| 序号 | 出资人 | 出资额 (万股/元) | 出资比例 (%) |
|----|-----|--------------------|----------|
| 1 | 袁泓明 | - | - |
| 2 | 袁国强 | - | - |
| 3 | 孙秀兰 | - | - |
| 4 | 巩传旺 | - | - |
| 5 | 袁术安 | - | - |
| 6 | 麻立勇 | - | - |
| 7 | 袁卫亮 | - | - |
| 合计 | | 52,000.0000 | - |

1.1.2.6.12.5.3.3.16.6.2.8.2.4.1.2.1.1.1.7.3.1.1.1.2.3.2.1.1.10.1.2.3 上海德嘉投资管理有限责任公司

| 序号 | 出资人 | 出资额 (万股/元) | 出资比例 (%) |
|----|----------------|-----------------|-----------------|
| 1 | 北京泰德标准投资有限责任公司 | 196.0000 | 98.0000 |
| 2 | 卫大匡 | 4.0000 | 2.0000 |
| 合计 | | 200.0000 | 100.0000 |

1.1.2.6.12.5.3.3.16.6.2.8.2.4.1.2.1.1.1.7.3.1.1.1.2.3.2.1.1.10.1.2.3.1 北京泰德标准投资有限责任公司

| 序号 | 出资人 | 出资额 (万股/元) | 出资比例 (%) |
|----|--------------|--------------------|-----------------|
| 1 | 北京泰德租赁有限责任公司 | 7,067.8100 | 70.6781 |
| 2 | 北京标准件工业集团公司 | 2,932.1900 | 29.3219 |
| 合计 | | 10,000.0000 | 100.0000 |

1.1.2.6.12.5.3.3.16.6.2.8.2.4.1.2.1.1.1.7.3.1.1.1.2.3.2.1.1.10.1.2.3.1.1 北京泰德租赁有限责任公司

| 序号 | 出资人 | 出资额 (万股/元) | 出资比例 (%) |
|----|-----|-------------------|-----------------|
| 1 | 卫锴玓 | 1,440.0000 | 80.0000 |
| 2 | 王 慧 | 360.0000 | 20.0000 |
| 合计 | | 1,800.0000 | 100.0000 |

1.1.2.6.12.5.3.3.16.6.2.8.2.4.1.2.1.1.1.7.3.1.1.1.2.3.2.1.1.10.1.2.3.1.2 北京标准件工业集团公司

| 序号 | 出资人 | 出资额 (万股/元) | 出资比例 (%) |
|----|--------------------|-------------------|-----------------|
| 1 | 北京机电工业控股(集团)有限责任公司 | 1,908.1000 | 100.0000 |
| 合计 | | 1,908.1000 | 100.0000 |

1.1.2.6.12.5.3.3.16.6.2.8.2.4.1.2.1.1.1.7.3.1.1.1.2.3.2.1.1.10.1.2.3.1.2.1 北京机

电工业控股（集团）有限责任公司（无法查询）

1.1.2.6.12.5.3.3.16.6.2.8.2.4.1.2.1.1.1.7.3.1.1.1.2.3.2.1.1.10.1.2.4 常熟紫金置业
有限公司

| 序号 | 出资人 | 出资额（万股/元） | 出资比例（%） |
|----|--------------------|-------------------|-----------------|
| 1 | 常熟都市投资咨询有限责任公 司 | 4,750.0000 | 95.0000 |
| 2 | 胡勇军 | 250.0000 | 5.0000 |
| 合计 | | 5,000.0000 | 100.0000 |

1.1.2.6.12.5.3.3.16.6.2.8.2.4.1.2.1.1.1.7.3.1.1.1.2.3.2.1.1.10.1.2.4.1 常熟都市投
资咨询有限责任公司

| 序号 | 出资人 | 出资额（万股/元） | 出资比例（%） |
|----|-----|-----------------|-----------------|
| 1 | 胡勇军 | 350.0000 | 70.0000 |
| 2 | 罗 菁 | 150.0000 | 30.0000 |
| 合计 | | 500.0000 | 100.0000 |

1.1.2.6.12.5.3.3.16.6.2.8.2.4.1.2.1.1.1.7.3.1.1.1.2.3.2.1.1.10.1.2.5 上海水投海投
资中心（有限合伙）

| 序号 | 出资人 | 出资额（万股/元） | 出资比例（%） |
|----|-----|-------------------|-----------------|
| 1 | 杨培蓓 | 500.0000 | 50.0000 |
| 2 | 陈立坚 | 500.0000 | 50.0000 |
| 合计 | | 1,000.0000 | 100.0000 |

1.1.2.6.12.5.3.3.16.6.2.8.2.4.1.2.1.1.1.7.3.1.1.1.2.3.2.1.1.10.1.2.6 成都天瑞天翔
商贸有限公司

| 序号 | 出资人 | 出资额（万股/元） | 出资比例（%） |
|----|-----|-----------|---------|
|----|-----|-----------|---------|

| | | | |
|----|-----|-----------------|-----------------|
| 1 | 张树晨 | 98.0000 | 98.0000 |
| 2 | 张树深 | 2.0000 | 2.0000 |
| 合计 | | 100.0000 | 100.0000 |

1.1.2.6.12.5.3.3.16.6.2.8.2.4.1.2.1.1.1.7.3.1.1.1.2.3.2.1.1.10.1.2.7 南京越海物资有限公司

| 序号 | 出资人 | 出资额（万股/元） | 出资比例（%） |
|----|-----|-------------------|-----------------|
| 1 | 陈敏 | 720.0000 | 60.0000 |
| 2 | 花伟 | 480.0000 | 40.0000 |
| 合计 | | 1,200.0000 | 100.0000 |

1.1.2.6.12.5.3.3.16.6.2.8.2.4.1.2.1.1.1.7.3.1.1.1.2.3.2.1.1.10.1.2.8 江苏骐骥国际贸易有限公司

| 序号 | 出资人 | 出资额（万股/元） | 出资比例（%） |
|----|-----|-------------------|-----------------|
| 1 | 陈涛 | 500.0000 | 50.0000 |
| 2 | 王勤 | 500.0000 | 50.0000 |
| 合计 | | 1,000.0000 | 100.0000 |

1.1.2.6.12.5.3.3.16.6.2.8.2.4.1.2.1.1.1.7.3.1.1.1.2.3.2.1.1.10.1.2.9 浙江浙农爱普贸易有限公司

| 序号 | 出资人 | 出资额（万股/元） | 出资比例（%） |
|----|-----|------------|---------|
| 1 | 姚莉 | 22.5000 | 0.1071 |
| 2 | 林永明 | 22.5000 | 0.1071 |
| 3 | 田国勇 | 12.0000 | 0.0571 |
| 4 | 吕玲莉 | 75.0000 | 0.3571 |
| 5 | 钱任重 | 922.9950 | 4.3952 |
| 6 | 张唯 | 15.0000 | 0.0714 |
| 7 | 杨向东 | 1,899.0000 | 9.0429 |

| | | | |
|-----------|------------|--------------------|-----------------|
| 8 | 洪 晔 | 664.9950 | 3.1666 |
| 9 | 黄 磊 | 12.0000 | 0.0571 |
| 10 | 金 轶 | 280.0050 | 1.3334 |
| 11 | 孙 勇 | 22.5000 | 0.1071 |
| 12 | 顾叶蓬 | 30.0000 | 0.1429 |
| 13 | 黄中领 | 12.0000 | 0.0571 |
| 14 | 徐永良 | 122.5050 | 0.5834 |
| 15 | 应慧滨 | 15.0000 | 0.0714 |
| 16 | 张 峰 | 15.0000 | 0.0714 |
| 17 | 周建强 | 60.0000 | 0.2857 |
| 18 | 曹勇奇 | 2,392.0050 | 11.3905 |
| 19 | 袁炳荣 | 3,135.0000 | 14.9286 |
| 20 | 赵 敏 | 349.9950 | 1.6666 |
| 21 | 浙农集团股份有限公司 | 10,920.0000 | 52.0000 |
| 合计 | | 21,000.0000 | 100.0000 |

1.1.2.6.12.5.3.3.16.6.2.8.2.4.1.2.1.1.1.7.3.1.1.1.2.3.2.1.1.10.1.2.9.1 浙农集团股
份有限公司

| 序号 | 出资人 | 出资额（万股/元） | 出资比例（%） |
|----|-------------------------|-------------|---------|
| 1 | 浙农控股集团有限公司 | 12,846.2440 | 36.6094 |
| 2 | 浙江泰安泰投资咨询合伙企业 （有限合伙） | 8,017.6447 | 22.8488 |
| 3 | 浙江省兴合集团有限责任公司 | 7,018.0000 | 20.0000 |
| 4 | 汪路平 | 1,411.9621 | 4.0238 |
| 5 | 李盛梁 | 1,236.6773 | 3.5243 |
| 6 | 浙江兴合创业投资有限公司 | 930.2980 | 2.6512 |
| 7 | 赵剑平 | 512.6762 | 1.4610 |
| 8 | 王自强 | 491.7122 | 1.4013 |
| 9 | 陈志浩 | 443.4893 | 1.2639 |
| 10 | 方建华 | 385.1495 | 1.0976 |

| | | | |
|----|-----|--------------------|-----------------|
| 11 | 王春喜 | 279.4676 | 0.7964 |
| 12 | 叶郁亭 | 255.5734 | 0.7283 |
| 13 | 邵玉英 | 246.1305 | 0.7014 |
| 14 | 林昌斌 | 237.1453 | 0.6758 |
| 15 | 袁炳荣 | 229.4329 | 0.6538 |
| 16 | 戴红联 | 122.2930 | 0.3485 |
| 17 | 马 群 | 111.8352 | 0.3187 |
| 18 | 蔡永正 | 111.8094 | 0.3186 |
| 19 | 罗尧根 | 105.1197 | 0.2996 |
| 20 | 吕 亮 | 97.3397 | 0.2774 |
| 合计 | | 35,090.0000 | 100.0000 |

1.1.2.6.12.5.3.3.16.6.2.8.2.4.1.2.1.1.1.7.3.1.1.1.2.3.2.1.1.10.1.2.9.1.1 浙农控股集团
集团有限公司

| 序号 | 出资人 | 出资额（万股/元） | 出资比例（%） |
|----|-------------------------|-------------|---------|
| 1 | 浙江省兴合集团有限责任公司 | 20,379.3876 | 56.6094 |
| 2 | 杭州泰农泰投资管理合伙企业 （有限合伙） | 8,293.2088 | 23.0367 |
| 3 | 汪路平 | 1,448.5789 | 4.0238 |
| 4 | 李盛梁 | 1,268.7484 | 3.5243 |
| 5 | 浙江兴合创业投资有限公司 | 954.4236 | 2.6512 |
| 6 | 赵剑平 | 525.9716 | 1.4610 |
| 7 | 王自强 | 494.4640 | 1.3735 |
| 8 | 陈志浩 | 454.9904 | 1.2639 |
| 9 | 方建华 | 395.1378 | 1.0976 |
| 10 | 王春喜 | 286.7150 | 0.7964 |
| 11 | 叶郁亭 | 262.2013 | 0.7283 |
| 12 | 邵玉英 | 252.5135 | 0.7014 |
| 13 | 林昌斌 | 243.2953 | 0.6758 |
| 14 | 袁炳荣 | 235.3829 | 0.6538 |

| | | | |
|----|-----|--------------------|-----------------|
| 15 | 戴红联 | 125.4644 | 0.3485 |
| 16 | 马 群 | 114.7355 | 0.3187 |
| 17 | 蔡永正 | 114.7090 | 0.3186 |
| 18 | 罗尧根 | 107.8459 | 0.2996 |
| 19 | 吕亮 | 42.2261 | 0.1173 |
| 合计 | | 36,000.0000 | 100.0000 |

1.1.2.6.12.5.3.3.16.6.2.8.2.4.1.2.1.1.1.7.3.1.1.1.2.3.2.1.1.10.1.2.9.1.1.1 浙江省
兴合集团有限责任公司

| 序号 | 出资人 | 出资额（万股/元） | 出资比例（%） |
|----|-------------|---------------------|-----------------|
| 1 | 浙江省供销合作社联合社 | 100,000.0000 | 100.0000 |
| 合计 | | 100,000.0000 | 100.0000 |

1.1.2.6.12.5.3.3.16.6.2.8.2.4.1.2.1.1.1.7.3.1.1.1.2.3.2.1.1.10.1.2.9.1.1.2 杭州泰
农泰投资管理合伙企业（有限合伙）

| 序号 | 出资人 | 出资额（万股/元） | 出资比例（%） |
|----|-------------------------|-----------|---------|
| 1 | 杭州泰桑安投资管理合伙企业 （有限合伙） | 15.7734 | 19.0197 |
| 2 | 杭州泰乙安投资管理合伙企业 （有限合伙） | 13.4335 | 16.1982 |
| 3 | 杭州泰拾而投资管理合伙企业 （有限合伙） | 11.6595 | 14.0591 |
| 4 | 杭州泰陆安投资管理合伙企业 （有限合伙） | 7.1348 | 8.6032 |
| 5 | 杭州泰二安投资管理合伙企业 （有限合伙） | 6.5769 | 7.9305 |
| 6 | 杭州泰实亿投资管理合伙企业 （有限合伙） | 5.8305 | 7.0305 |
| 7 | 杭州泰始投资管理合伙企业（有 限合伙） | 5.1361 | 6.1931 |

| | | | |
|----|-------------------------|----------------|-----------------|
| 8 | 杭州泰八安投资管理合伙企业 (有限合伙) | 4.8810 | 5.8855 |
| 9 | 杭州泰七安投资管理合伙企业 (有限合伙) | 4.7099 | 5.6792 |
| 10 | 杭州泰五安投资管理合伙企业 (有限合伙) | 4.1670 | 5.0246 |
| 11 | 杭州泰佼安投资管理合伙企业 (有限合伙) | 3.5299 | 4.2564 |
| 12 | 浙江泰安投资咨询有限公司 | 0.0995 | 0.1200 |
| 合计 | | 82.9320 | 100.0000 |

1.1.2.6.12.5.3.3.16.6.2.8.2.4.1.2.1.1.1.7.3.1.1.1.2.3.2.1.1.10.1.2.9.1.1.2.1 杭州泰桑安投资管理合伙企业（有限合伙）

| 序号 | 出资人 | 出资额（万股/元） | 出资比例（%） |
|----|-----|-----------|---------|
| 1 | 杨 钧 | 1.5868 | 10.0600 |
| 2 | 吴 帆 | 1.4736 | 9.3423 |
| 3 | 陈达会 | 1.3304 | 8.4345 |
| 4 | 胡建荣 | 1.2346 | 7.8271 |
| 5 | 缪宏德 | 1.1547 | 7.3206 |
| 6 | 王根富 | 0.8927 | 5.6595 |
| 7 | 孙炜国 | 0.8178 | 5.1847 |
| 8 | 金国明 | 0.8129 | 5.1536 |
| 9 | 吴芳勇 | 0.7822 | 4.9590 |
| 10 | 杜旭明 | 0.6970 | 4.4188 |
| 11 | 许航维 | 0.6810 | 4.3174 |
| 12 | 张国华 | 0.6641 | 4.2103 |
| 13 | 杨美宝 | 0.4149 | 2.6304 |
| 14 | 裘建中 | 0.4140 | 2.6247 |
| 15 | 黄祥青 | 0.4033 | 2.5568 |
| 16 | 朱海峰 | 0.3945 | 2.5010 |

| | | | |
|----|--------------|----------------|-----------------|
| 17 | 何真铮 | 0.3628 | 2.3001 |
| 18 | 阮李炳 | 0.3159 | 2.0027 |
| 19 | 陈爱平 | 0.3023 | 1.9165 |
| 20 | 陈 芳 | 0.2825 | 1.7910 |
| 21 | 郑永铭 | 0.2824 | 1.7904 |
| 22 | 陆海山 | 0.2564 | 1.6255 |
| 23 | 刘广耀 | 0.2111 | 1.3383 |
| 24 | 浙江泰安投资咨询有限公司 | 0.0055 | 0.0349 |
| 合计 | | 15.7734 | 100.0000 |

1.1.2.6.12.5.3.3.16.6.2.8.2.4.1.2.1.1.1.7.3.1.1.1.2.3.2.1.1.10.1.2.9.1.1.2.2 杭州泰

乙安投资管理合伙企业（有限合伙）

| 序号 | 出资人 | 出资额（万股/元） | 出资比例（%） |
|----|-----|-----------|---------|
| 1 | 蒋铭伟 | 1.4938 | 11.1200 |
| 2 | 姜 俊 | 1.3617 | 10.1366 |
| 3 | 裘 进 | 1.3349 | 9.9371 |
| 4 | 卢红霞 | 0.9906 | 7.3741 |
| 5 | 金 鼎 | 0.8213 | 6.1138 |
| 6 | 金 尔 | 0.6663 | 4.9600 |
| 7 | 何跃娟 | 0.6655 | 4.9540 |
| 8 | 喻志明 | 0.6556 | 4.8803 |
| 9 | 冯 青 | 0.6196 | 4.6123 |
| 10 | 方 军 | 0.6176 | 4.5975 |
| 11 | 马 鸣 | 0.5306 | 3.9498 |
| 12 | 刘文琪 | 0.5171 | 3.8493 |
| 13 | 王旭铭 | 0.4779 | 3.5575 |
| 14 | 顾志丰 | 0.4684 | 3.4868 |
| 15 | 钟尧君 | 0.4671 | 3.4771 |
| 16 | 陈 江 | 0.4639 | 3.4533 |
| 17 | 朱玉萍 | 0.3821 | 2.8444 |

| | | | |
|----|--------------|----------------|-----------------|
| 18 | 戴堰坤 | 0.3240 | 2.4119 |
| 19 | 胡大为 | 0.2896 | 2.1558 |
| 20 | 徐 贇 | 0.2804 | 2.0873 |
| 21 | 浙江泰安投资咨询有限公司 | 0.0055 | 0.0409 |
| 合计 | | 13.4335 | 100.0000 |

1.1.2.6.12.5.3.3.16.6.2.8.2.4.1.2.1.1.1.7.3.1.1.1.2.3.2.1.1.10.1.2.9.1.1.2.3 杭州泰
拾而投资管理合伙企业（有限合伙）

| 序号 | 出资人 | 出资额（万股/元） | 出资比例（%） |
|----|--------------|----------------|-----------------|
| 1 | 李文华 | 1.6033 | 13.7510 |
| 2 | 翁水源 | 1.5267 | 13.0940 |
| 3 | 鲍永红 | 1.1559 | 9.9138 |
| 4 | 吴西勤 | 1.0315 | 8.8469 |
| 5 | 陈 皓 | 0.7629 | 6.5432 |
| 6 | 蔡哲锋 | 0.7321 | 6.2790 |
| 7 | 周 云 | 0.7016 | 6.0174 |
| 8 | 张 全 | 0.6948 | 5.9591 |
| 9 | 蒋成存 | 0.5997 | 5.1434 |
| 10 | 杨舟影 | 0.4699 | 4.0302 |
| 11 | 丰 春 | 0.4538 | 3.8921 |
| 12 | 洪 羽 | 0.3826 | 3.2814 |
| 13 | 赵志伟 | 0.3030 | 2.5987 |
| 14 | 汪庚林 | 0.2903 | 2.4898 |
| 15 | 高美娟 | 0.2810 | 2.4101 |
| 16 | 王根生 | 0.2707 | 2.3217 |
| 17 | 蔡卫民 | 0.1432 | 1.2282 |
| 18 | 韩文治 | 0.1255 | 1.0764 |
| 19 | 周建强 | 0.1255 | 1.0764 |
| 20 | 浙江泰安投资咨询有限公司 | 0.0055 | 0.0472 |
| 合计 | | 11.6595 | 100.0000 |

1.1.2.6.12.5.3.3.16.6.2.8.2.4.1.2.1.1.1.7.3.1.1.1.2.3.2.1.1.10.1.2.9.1.1.2.4 杭州泰

陆安投资管理合伙企业（有限合伙）

| 序号 | 出资人 | 出资额（万股/元） | 出资比例（%） |
|----|--------------|---------------|-----------------|
| 1 | 杨建平 | 1.4134 | 19.8099 |
| 2 | 刘国恩 | 1.1200 | 15.6977 |
| 3 | 许建斌 | 1.0714 | 15.0165 |
| 4 | 许文彪 | 0.7764 | 10.8819 |
| 5 | 丁德斌 | 0.6320 | 8.8580 |
| 6 | 李 静 | 0.4786 | 6.7080 |
| 7 | 纪 晨 | 0.3804 | 5.3316 |
| 8 | 吕宏飞 | 0.3485 | 4.8845 |
| 9 | 周伟锋 | 0.3199 | 4.4837 |
| 10 | 陈祥云 | 0.3153 | 4.4192 |
| 11 | 王雷军 | 0.2734 | 3.8319 |
| 12 | 浙江泰安投资咨询有限公司 | 0.0055 | 0.0771 |
| 合计 | | 7.1348 | 100.0000 |

1.1.2.6.12.5.3.3.16.6.2.8.2.4.1.2.1.1.1.7.3.1.1.1.2.3.2.1.1.10.1.2.9.1.1.2.5 杭州泰

二安投资管理合伙企业（有限合伙）

| 序号 | 出资人 | 出资额（万股/元） | 出资比例（%） |
|----|-----|-----------|---------|
| 1 | 曹勇奇 | 1.3193 | 20.0596 |
| 2 | 杨向东 | 0.9261 | 14.0811 |
| 3 | 钱任重 | 0.6852 | 10.4183 |
| 4 | 洪 晔 | 0.6194 | 9.4178 |
| 5 | 陈敏刚 | 0.3684 | 5.6014 |
| 6 | 徐永良 | 0.3588 | 5.4555 |
| 7 | 张 峰 | 0.3389 | 5.1529 |
| 8 | 赵 敏 | 0.2990 | 4.5462 |
| 9 | 金 轶 | 0.2661 | 4.0460 |

| | | | |
|----|--------------|---------------|-----------------|
| 10 | 周建强 | 0.2331 | 3.5442 |
| 11 | 吕玲莉 | 0.2025 | 3.0790 |
| 12 | 张 唯 | 0.1632 | 2.4814 |
| 13 | 应慧滨 | 0.1521 | 2.3126 |
| 14 | 黄展林 | 0.1491 | 2.2670 |
| 15 | 姚 莉 | 0.1476 | 2.2442 |
| 16 | 孙 勇 | 0.1394 | 2.1195 |
| 17 | 顾叶蓬 | 0.1207 | 1.8352 |
| 18 | 张 伟 | 0.0825 | 1.2544 |
| 19 | 浙江泰安投资咨询有限公司 | 0.0055 | 0.0836 |
| 合计 | | 6.5769 | 100.0000 |

1.1.2.6.12.5.3.3.16.6.2.8.2.4.1.2.1.1.1.7.3.1.1.1.2.3.2.1.1.10.1.2.9.1.1.2.6 杭州泰
实亿投资管理合伙企业（有限合伙）

| 序号 | 出资人 | 出资额（万股/元） | 出资比例（%） |
|----|-----|-----------|---------|
| 1 | 韩新伟 | 1.3941 | 23.9105 |
| 2 | 陆跃翔 | 0.9361 | 16.0552 |
| 3 | 秦建功 | 0.4595 | 7.8810 |
| 4 | 顾长林 | 0.4356 | 7.4711 |
| 5 | 许锦根 | 0.3617 | 6.2036 |
| 6 | 李 强 | 0.3517 | 6.0321 |
| 7 | 钟木根 | 0.3389 | 5.8125 |
| 8 | 徐雪明 | 0.2690 | 4.6137 |
| 9 | 余群建 | 0.2644 | 4.5348 |
| 10 | 刘 勇 | 0.2429 | 4.1660 |
| 11 | 施 宏 | 0.2200 | 3.7733 |
| 12 | 林万里 | 0.1883 | 3.2296 |
| 13 | 蔡如生 | 0.1788 | 3.0666 |
| 14 | 周永谅 | 0.0951 | 1.6311 |
| 15 | 过绍松 | 0.0889 | 1.5247 |

| | | | |
|----|--------------|---------------|-----------------|
| 16 | 浙江泰安投资咨询有限公司 | 0.0055 | 0.0943 |
| 合计 | | 5.8305 | 100.0000 |

1.1.2.6.12.5.3.3.16.6.2.8.2.4.1.2.1.1.1.7.3.1.1.1.2.3.2.1.1.10.1.2.9.1.1.2.7 杭州泰始投资管理合伙企业（有限合伙）

| 序号 | 出资人 | 出资额（万股/元） | 出资比例（%） |
|----|--------------|---------------|-----------------|
| 1 | 叶慧俊 | 0.7337 | 14.2852 |
| 2 | 姜道明 | 0.6308 | 12.2817 |
| 3 | 魏 华 | 0.6082 | 11.8417 |
| 4 | 周勤克 | 0.5159 | 10.0446 |
| 5 | 何新华 | 0.3536 | 6.8846 |
| 6 | 杨文涛 | 0.3357 | 6.5361 |
| 7 | 杨莉青 | 0.3353 | 6.5283 |
| 8 | 徐培昌 | 0.3299 | 6.4232 |
| 9 | 刘 铮 | 0.3176 | 6.1837 |
| 10 | 卢熊捷 | 0.2738 | 5.3309 |
| 11 | 林柏明 | 0.2432 | 4.7351 |
| 12 | 钱 明 | 0.2275 | 4.4294 |
| 13 | 郭卫东 | 0.2254 | 4.3885 |
| 14 | 浙江泰安投资咨询有限公司 | 0.0055 | 0.1071 |
| 合计 | | 5.1361 | 100.0000 |

1.1.2.6.12.5.3.3.16.6.2.8.2.4.1.2.1.1.1.7.3.1.1.1.2.3.2.1.1.10.1.2.9.1.1.2.8 杭州泰八安投资管理合伙企业（有限合伙）

| 序号 | 出资人 | 出资额（万股/元） | 出资比例（%） |
|----|-----|-----------|---------|
| 1 | 朱振东 | 1.9164 | 39.2624 |
| 2 | 章祖鸣 | 1.1403 | 23.3620 |
| 3 | 曹志华 | 0.4605 | 9.4345 |
| 4 | 徐雅琴 | 0.3549 | 7.2711 |

| | | | |
|----|--------------|---------------|-----------------|
| 5 | 王 勤 | 0.2980 | 6.1053 |
| 6 | 杨翠平 | 0.2472 | 5.0645 |
| 7 | 徐江琴 | 0.2384 | 4.8842 |
| 8 | 王江阳 | 0.2198 | 4.5032 |
| 9 | 浙江泰安投资咨询有限公司 | 0.0055 | 0.1127 |
| 合计 | | 4.8810 | 100.0000 |

1.1.2.6.12.5.3.3.16.6.2.8.2.4.1.2.1.1.1.7.3.1.1.1.2.3.2.1.1.10.1.2.9.1.1.2.9 杭州泰七安投资管理合伙企业（有限合伙）

| 序号 | 出资人 | 出资额（万股/元） | 出资比例（%） |
|----|--------------|---------------|-----------------|
| 1 | 盛雪飞 | 1.7325 | 36.7842 |
| 2 | 樊黎明 | 0.7724 | 16.3995 |
| 3 | 蔡康华 | 0.6785 | 14.4058 |
| 4 | 徐世顺 | 0.3961 | 8.4099 |
| 5 | 陈奋敏 | 0.3330 | 7.0702 |
| 6 | 吴 泽 | 0.3188 | 6.7687 |
| 7 | 徐升华 | 0.2525 | 5.3610 |
| 8 | 潘宝华 | 0.2206 | 4.6838 |
| 9 | 浙江泰安投资咨询有限公司 | 0.0055 | 0.1168 |
| 合计 | | 4.7099 | 100.0000 |

1.1.2.6.12.5.3.3.16.6.2.8.2.4.1.2.1.1.1.7.3.1.1.1.2.3.2.1.1.10.1.2.9.1.1.2.10 杭州泰五安投资管理合伙企业（有限合伙）

| 序号 | 出资人 | 出资额（万股/元） | 出资比例（%） |
|----|-----|-----------|---------|
| 1 | 陈红儿 | 0.2259 | 5.4212 |
| 2 | 刘祖召 | 0.2662 | 6.3883 |
| 3 | 刘卫国 | 0.1004 | 2.4094 |
| 4 | 陈 康 | 0.2046 | 4.9100 |
| 5 | 林材森 | 0.3389 | 8.1329 |

| | | | |
|----|--------------|---------------|-----------------|
| 6 | 黄维波 | 0.4725 | 11.3391 |
| 7 | 陈选良 | 0.1736 | 4.1661 |
| 8 | 李祖训 | 0.2008 | 4.8188 |
| 9 | 郑海平 | 0.1381 | 3.3141 |
| 10 | 鲍锦彪 | 0.1004 | 2.4094 |
| 11 | 杨立平 | 0.3454 | 8.2889 |
| 12 | 应海宝 | 0.2662 | 6.3883 |
| 13 | 桂红卫 | 0.1004 | 2.4094 |
| 14 | 杨海果 | 0.5196 | 12.4694 |
| 15 | 王永伟 | 0.1004 | 2.4094 |
| 16 | 阮为民 | 0.2287 | 5.4884 |
| 17 | 袁末龙 | 0.1632 | 3.9165 |
| 18 | 周良明 | 0.2162 | 5.1884 |
| 19 | 浙江泰安投资咨询有限公司 | 0.0055 | 0.1320 |
| 合计 | | 4.1670 | 100.0000 |

1.1.2.6.12.5.3.3.16.6.2.8.2.4.1.2.1.1.1.7.3.1.1.1.2.3.2.1.1.10.1.2.9.1.1.2.11 杭州

泰佼安投资管理合伙企业（有限合伙）

| 序号 | 出资人 | 出资额（万股/元） | 出资比例（%） |
|----|-----|-----------|---------|
| 1 | 曾跃芳 | 0.9949 | 28.1849 |
| 2 | 包建英 | 0.3967 | 11.2383 |
| 3 | 何新强 | 0.3012 | 8.5328 |
| 4 | 金 磊 | 0.2835 | 8.0314 |
| 5 | 杨 盛 | 0.2512 | 7.1163 |
| 6 | 詹心成 | 0.2388 | 6.7651 |
| 7 | 姚佐文 | 0.2183 | 6.1843 |
| 8 | 朱 旭 | 0.2100 | 5.9492 |
| 9 | 杨浙伟 | 0.1901 | 5.3854 |
| 10 | 卢 菲 | 0.1786 | 5.0596 |
| 11 | 沈敏华 | 0.1755 | 4.9718 |

| | | | |
|----|--------------|---------------|-----------------|
| 12 | 嵇 宁 | 0.0856 | 2.4250 |
| 13 | 浙江泰安投资咨询有限公司 | 0.0055 | 0.1558 |
| 合计 | | 3.5299 | 100.0000 |

1.1.2.6.12.5.3.3.16.6.2.8.2.4.1.2.1.1.1.7.3.1.1.1.2.3.2.1.1.10.1.2.9.1.1.2.12 浙江泰安投资咨询有限公司

| 序号 | 出资人 | 出资额（万股/元） | 出资比例（%） |
|----|-----|-----------------|-----------------|
| 1 | 李文华 | 50.0000 | 9.0909 |
| 2 | 蒋铭伟 | 50.0000 | 9.0909 |
| 3 | 曹勇奇 | 50.0000 | 9.0909 |
| 4 | 刘 铮 | 50.0000 | 9.0909 |
| 5 | 许航维 | 50.0000 | 9.0909 |
| 6 | 金 鼎 | 50.0000 | 9.0909 |
| 7 | 曾跃芳 | 50.0000 | 9.0909 |
| 8 | 盛雪飞 | 50.0000 | 9.0909 |
| 9 | 陈达会 | 50.0000 | 9.0909 |
| 10 | 韩新伟 | 50.0000 | 9.0909 |
| 11 | 姜 俊 | 50.0000 | 9.0909 |
| 合计 | | 550.0000 | 100.0000 |

1.1.2.6.12.5.3.3.16.6.2.8.2.4.1.2.1.1.1.7.3.1.1.1.2.3.2.1.1.10.1.2.9.1.1.3 浙江兴合创业投资有限公司

| 序号 | 出资人 | 出资额（万股/元） | 出资比例（%） |
|----|-----|-----------|---------|
| 1 | 王 伟 | 60.0000 | 0.9944 |
| 2 | 俞燕新 | 72.0000 | 1.1932 |
| 3 | 吴贺春 | 72.0000 | 1.1932 |
| 4 | 支炳才 | 50.0000 | 0.8286 |
| 5 | 李 钢 | 60.0000 | 0.9944 |
| 6 | 叶伟勇 | 520.0000 | 8.6178 |

| | | | |
|----|---------------|-------------------|-----------------|
| 7 | 浙江省兴合集团有限责任公司 | 5,200.0000 | 86.1783 |
| 合计 | | 6,034.0000 | 100.0000 |

1.1.2.6.12.5.3.3.16.6.2.8.2.4.1.2.1.1.1.7.3.1.1.1.2.3.2.1.1.10.1.2.9.1.2 浙江泰安泰投资咨询合伙企业（有限合伙）

| 序号 | 出资人 | 出资额（万股/元） | 出资比例（%） |
|----|----------------------|-----------|---------|
| 1 | 浙江泰安叁投资咨询合伙企业（有限合伙） | 27.8861 | 18.7504 |
| 2 | 浙江泰安壹投资咨询合伙企业（有限合伙） | 24.2887 | 16.3315 |
| 3 | 浙江泰安拾贰投资咨询合伙企业（有限合伙） | 21.4253 | 14.4062 |
| 4 | 浙江泰安陆投资咨询合伙企业（有限合伙） | 12.4118 | 8.3456 |
| 5 | 浙江泰安贰投资咨询合伙企业（有限合伙） | 11.1317 | 7.4849 |
| 6 | 浙江泰安拾壹投资咨询合伙企业（有限合伙） | 10.1260 | 6.8086 |
| 7 | 浙江泰安拾投资咨询合伙企业（有限合伙） | 9.5282 | 6.4067 |
| 8 | 浙江泰安捌投资咨询合伙企业（有限合伙） | 8.8251 | 5.9339 |
| 9 | 浙江泰安柒投资咨询合伙企业（有限合伙） | 8.5157 | 5.7259 |
| 10 | 浙江泰安伍投资咨询合伙企业（有限合伙） | 8.1464 | 5.4776 |
| 11 | 浙江泰安玖投资咨询合伙企业（有限合伙） | 6.3823 | 4.2914 |
| 12 | 浙江泰安投资咨询有限公司 | 0.0556 | 0.0374 |

| | | |
|----|----------|----------|
| 合计 | 148.7229 | 100.0000 |
|----|----------|----------|

1.1.2.6.12.5.3.3.16.6.2.8.2.4.1.2.1.1.1.7.3.1.1.1.2.3.2.1.1.10.1.2.9.1.2.1 浙江泰安叁投资咨询合伙企业（有限合伙）

| 序号 | 出资人 | 出资额（万股/元） | 出资比例（%） |
|----|--------------|-----------|----------|
| 1 | 杨 钧 | 2.8690 | 10.2883 |
| 2 | 吴 帆 | 2.6643 | 9.5542 |
| 3 | 陈达会 | 2.4055 | 8.6262 |
| 4 | 胡建荣 | 2.2323 | 8.0051 |
| 5 | 缪宏德 | 2.0877 | 7.4865 |
| 6 | 王根富 | 1.6141 | 5.7882 |
| 7 | 金国明 | 1.4697 | 5.2704 |
| 8 | 吴芳勇 | 1.4142 | 5.0713 |
| 9 | 杜旭明 | 1.2603 | 4.5195 |
| 10 | 许航维 | 1.2312 | 4.4151 |
| 11 | 孙炜国 | 1.2074 | 4.3298 |
| 12 | 张国华 | 1.2006 | 4.3054 |
| 13 | 杨美宝 | 0.7501 | 2.6899 |
| 14 | 裘建中 | 0.7486 | 2.6845 |
| 15 | 黄祥青 | 0.7291 | 2.6146 |
| 16 | 朱海峰 | 0.6409 | 2.2983 |
| 17 | 阮李炳 | 0.5712 | 2.0483 |
| 18 | 何真铮 | 0.5475 | 1.9633 |
| 19 | 陈爱平 | 0.5467 | 1.9605 |
| 20 | 郑永铭 | 0.5106 | 1.8310 |
| 21 | 陆海山 | 0.4635 | 1.6621 |
| 22 | 刘广耀 | 0.3817 | 1.3688 |
| 23 | 陈 芳 | 0.3300 | 1.1834 |
| 24 | 浙江泰安投资咨询有限公司 | 0.0099 | 0.0355 |
| 合计 | | 27.8861 | 100.0000 |

1.1.2.6.12.5.3.3.16.6.2.8.2.4.1.2.1.1.1.7.3.1.1.1.2.3.2.1.1.10.1.2.9.1.2.2 浙江泰

安壹投资咨询合伙企业（有限合伙）

| 序号 | 出资人 | 出资额（万股/元） | 出资比例（%） |
|----|--------------|----------------|-----------------|
| 1 | 蒋铭伟 | 2.7009 | 11.1201 |
| 2 | 姜俊 | 2.4620 | 10.1365 |
| 3 | 裘进 | 2.4136 | 9.9372 |
| 4 | 卢红霞 | 1.7911 | 7.3743 |
| 5 | 金鼎 | 1.4850 | 6.1140 |
| 6 | 金尔 | 1.2048 | 4.9604 |
| 7 | 何跃娟 | 1.2032 | 4.9538 |
| 8 | 喻志明 | 1.1854 | 4.8805 |
| 9 | 冯青 | 1.1203 | 4.6125 |
| 10 | 方军 | 1.1166 | 4.5972 |
| 11 | 马鸣 | 0.9593 | 3.9496 |
| 12 | 刘文琪 | 0.9349 | 3.8491 |
| 13 | 王旭铭 | 0.8641 | 3.5577 |
| 14 | 顾志丰 | 0.8468 | 3.4864 |
| 15 | 钟尧君 | 0.8445 | 3.4770 |
| 16 | 陈江 | 0.8387 | 3.4531 |
| 17 | 朱玉萍 | 0.6909 | 2.8446 |
| 18 | 戴堰坤 | 0.5858 | 2.4118 |
| 19 | 胡大为 | 0.5237 | 2.1562 |
| 20 | 徐贇 | 0.5070 | 2.0874 |
| 21 | 浙江泰安投资咨询有限公司 | 0.0099 | 0.0408 |
| 合计 | | 24.2885 | 100.0000 |

1.1.2.6.12.5.3.3.16.6.2.8.2.4.1.2.1.1.1.7.3.1.1.1.2.3.2.1.1.10.1.2.9.1.2.3 浙江泰

安拾贰投资咨询合伙企业（有限合伙）

| 序号 | 出资人 | 出资额（万股/元） | 出资比例（%） |
|----|-----|-----------|---------|
|----|-----|-----------|---------|

| | | | |
|----|--------------|----------------|-----------------|
| 1 | 翁水源 | 3.2854 | 15.3343 |
| 2 | 李文华 | 2.8988 | 13.5299 |
| 3 | 鲍永红 | 2.0899 | 9.7544 |
| 4 | 吴西勤 | 1.6842 | 7.8608 |
| 5 | 陈皓 | 1.3794 | 6.4382 |
| 6 | 蔡哲锋 | 1.3236 | 6.1778 |
| 7 | 周云 | 1.2686 | 5.9211 |
| 8 | 张全 | 1.2563 | 5.8637 |
| 9 | 蒋成存 | 1.0842 | 5.0604 |
| 10 | 杨舟影 | 0.8495 | 3.9650 |
| 11 | 丰春 | 0.8205 | 3.8296 |
| 12 | 洪羽 | 0.6918 | 3.2289 |
| 13 | 赵志伟 | 0.5479 | 2.5573 |
| 14 | 汪庚林 | 0.5249 | 2.4499 |
| 15 | 高美娟 | 0.5081 | 2.3715 |
| 16 | 王根生 | 0.4895 | 2.2847 |
| 17 | 蔡卫民 | 0.2589 | 1.2084 |
| 18 | 周建强 | 0.2269 | 1.0590 |
| 19 | 韩文治 | 0.2269 | 1.0590 |
| 20 | 浙江泰安投资咨询有限公司 | 0.0099 | 0.0462 |
| 合计 | | 21.4252 | 100.0000 |

1.1.2.6.12.5.3.3.16.6.2.8.2.4.1.2.1.1.1.7.3.1.1.1.2.3.2.1.1.10.1.2.9.1.2.4 浙江泰安陆投资咨询合伙企业（有限合伙）

| 序号 | 出资人 | 出资额（万股/元） | 出资比例（%） |
|----|-----|-----------|---------|
| 1 | 杨建平 | 2.5556 | 20.5902 |
| 2 | 许建斌 | 1.9371 | 15.6070 |
| 3 | 刘国恩 | 1.8441 | 14.8578 |
| 4 | 许文彪 | 1.4038 | 11.3103 |
| 5 | 丁德斌 | 1.1426 | 9.2058 |

| | | | |
|----|--------------|----------------|-----------------|
| 6 | 纪 晨 | 0.6877 | 5.5407 |
| 7 | 李 静 | 0.6846 | 5.5158 |
| 8 | 吕宏飞 | 0.6300 | 5.0759 |
| 9 | 陈祥云 | 0.5701 | 4.5932 |
| 10 | 王雷军 | 0.4944 | 3.9833 |
| 11 | 周伟锋 | 0.4517 | 3.6393 |
| 12 | 浙江泰安投资咨询有限公司 | 0.0100 | 0.0806 |
| 合计 | | 12.4117 | 100.0000 |

1.1.2.6.12.5.3.3.16.6.2.8.2.4.1.2.1.1.1.7.3.1.1.1.2.3.2.1.1.10.1.2.9.1.2.5 浙江泰安投资咨询合伙企业（有限合伙）

| 序号 | 出资人 | 出资额（万股/元） | 出资比例（%） |
|----|-----|-----------|---------|
| 1 | 曹勇奇 | 2.3853 | 21.4284 |
| 2 | 杨向东 | 1.6744 | 15.0420 |
| 3 | 钱任重 | 1.2388 | 11.1288 |
| 4 | 洪 晔 | 1.1199 | 10.0606 |
| 5 | 徐永良 | 0.6488 | 5.8285 |
| 6 | 张 峰 | 0.6127 | 5.5042 |
| 7 | 赵 敏 | 0.5406 | 4.8565 |
| 8 | 金 轶 | 0.4811 | 4.3220 |
| 9 | 周建强 | 0.4214 | 3.7857 |
| 10 | 吕玲莉 | 0.3661 | 3.2889 |
| 11 | 陈敏刚 | 0.3045 | 2.7355 |
| 12 | 张 唯 | 0.2950 | 2.6501 |
| 13 | 孙 勇 | 0.2520 | 2.2638 |
| 14 | 顾叶蓬 | 0.2182 | 1.9602 |
| 15 | 姚 莉 | 0.1764 | 1.5847 |
| 16 | 张 伟 | 0.1492 | 1.3403 |
| 17 | 黄展林 | 0.1249 | 1.1220 |
| 18 | 应慧滨 | 0.1123 | 1.0088 |

| | | | |
|----|--------------|----------------|-----------------|
| 19 | 浙江泰安投资咨询有限公司 | 0.0099 | 0.0889 |
| 合计 | | 11.1315 | 100.0000 |

1.1.2.6.12.5.3.3.16.6.2.8.2.4.1.2.1.1.1.7.3.1.1.1.2.3.2.1.1.10.1.2.9.1.2.6 浙江泰安拾壹投资咨询合伙企业（有限合伙）

| 序号 | 出资人 | 出资额（万股/元） | 出资比例（%） |
|----|--------------|-----------|-----------------|
| 1 | 韩新伟 | 2.5206 | 24.8931 |
| 2 | 陆跃翔 | 1.6925 | 16.7149 |
| 3 | 顾长林 | 0.7876 | 7.7782 |
| 4 | 许锦根 | 0.6541 | 6.4598 |
| 5 | 李 强 | 0.6359 | 6.2801 |
| 6 | 钟木根 | 0.6127 | 6.0509 |
| 7 | 徐雪明 | 0.4864 | 4.8036 |
| 8 | 余群建 | 0.4781 | 4.7216 |
| 9 | 秦建功 | 0.4692 | 4.6338 |
| 10 | 施 宏 | 0.3977 | 3.9276 |
| 11 | 刘 勇 | 0.3848 | 3.8002 |
| 12 | 林万里 | 0.3404 | 3.3617 |
| 13 | 蔡如生 | 0.3232 | 3.1919 |
| 14 | 周永谅 | 0.1719 | 1.6977 |
| 15 | 过邵松 | 0.1607 | 1.5871 |
| 16 | 浙江泰安投资咨询有限公司 | 0.0099 | 0.0978 |
| 合计 | | 10.1257 | 100.0000 |

1.1.2.6.12.5.3.3.16.6.2.8.2.4.1.2.1.1.1.7.3.1.1.1.2.3.2.1.1.10.1.2.9.1.2.7 浙江泰安拾投资咨询合伙企业（有限合伙）

| 序号 | 出资人 | 出资额（万股/元） | 出资比例（%） |
|----|-----|-----------|---------|
| 1 | 叶慧俊 | 1.3266 | 13.9230 |
| 2 | 姜道明 | 1.1405 | 11.9699 |

| | | | |
|----|--------------|---------------|-----------------|
| 3 | 魏 华 | 1.0996 | 11.5406 |
| 4 | 周勤克 | 1.0497 | 11.0169 |
| 5 | 何新华 | 0.6393 | 6.7096 |
| 6 | 杨文涛 | 0.6069 | 6.3696 |
| 7 | 杨莉青 | 0.6062 | 6.3622 |
| 8 | 徐培昌 | 0.5965 | 6.2604 |
| 9 | 刘 铮 | 0.5742 | 6.0264 |
| 10 | 钱 明 | 0.5364 | 5.6297 |
| 11 | 卢熊捷 | 0.4950 | 5.1952 |
| 12 | 林柏明 | 0.4398 | 4.6158 |
| 13 | 郭卫东 | 0.4075 | 4.2768 |
| 14 | 浙江泰安投资咨询有限公司 | 0.0099 | 0.1039 |
| 合计 | | 9.5281 | 100.0000 |

1.1.2.6.12.5.3.3.16.6.2.8.2.4.1.2.1.1.1.7.3.1.1.1.2.3.2.1.1.10.1.2.9.1.2.8 浙江泰安捌投资咨询合伙企业（有限合伙）

| 序号 | 出资人 | 出资额（万股/元） | 出资比例（%） |
|----|--------------|---------------|-----------------|
| 1 | 朱振东 | 3.4650 | 39.2630 |
| 2 | 章祖鸣 | 2.0617 | 23.3618 |
| 3 | 曹志华 | 0.8326 | 9.4345 |
| 4 | 徐雅琴 | 0.6417 | 7.2713 |
| 5 | 王 勤 | 0.5388 | 6.1053 |
| 6 | 杨翠平 | 0.4469 | 5.0640 |
| 7 | 徐江琴 | 0.4311 | 4.8849 |
| 8 | 王江阳 | 0.3973 | 4.5019 |
| 9 | 浙江泰安投资咨询有限公司 | 0.0100 | 0.1133 |
| 合计 | | 8.8251 | 100.0000 |

1.1.2.6.12.5.3.3.16.6.2.8.2.4.1.2.1.1.1.7.3.1.1.1.2.3.2.1.1.10.1.2.9.1.2.9 浙江泰安柒投资咨询合伙企业（有限合伙）

| 序号 | 出资人 | 出资额（万股/元） | 出资比例（%） |
|----|--------------|---------------|-----------------|
| 1 | 盛雪飞 | 3.1324 | 36.7843 |
| 2 | 樊黎明 | 1.3964 | 16.3981 |
| 3 | 蔡康华 | 1.2267 | 14.4053 |
| 4 | 徐世顺 | 0.7161 | 8.4093 |
| 5 | 陈奋敏 | 0.6021 | 7.0706 |
| 6 | 吴 泽 | 0.5765 | 6.7699 |
| 7 | 徐升华 | 0.4565 | 5.3607 |
| 8 | 潘宝华 | 0.3989 | 4.6843 |
| 9 | 浙江泰安投资咨询有限公司 | 0.0100 | 0.1174 |
| 合计 | | 8.5156 | 100.0000 |

1.1.2.6.12.5.3.3.16.6.2.8.2.4.1.2.1.1.1.7.3.1.1.1.2.3.2.1.1.10.1.2.9.1.2.10 浙江泰安伍投资咨询合伙企业（有限合伙）

| 序号 | 出资人 | 出资额（万股/元） | 出资比例（%） |
|----|-----|-----------|---------|
| 1 | 周良明 | 1.0212 | 12.5354 |
| 2 | 杨海果 | 0.9394 | 11.5313 |
| 3 | 黄维波 | 0.8543 | 10.4867 |
| 4 | 杨立平 | 0.6245 | 7.6659 |
| 5 | 林材森 | 0.6127 | 7.5210 |
| 6 | 应海宝 | 0.4814 | 5.9093 |
| 7 | 刘祖召 | 0.4814 | 5.9093 |
| 8 | 阮为民 | 0.4134 | 5.0746 |
| 9 | 陈红儿 | 0.4085 | 5.0144 |
| 10 | 陈 康 | 0.3700 | 4.5418 |
| 11 | 李祖训 | 0.3631 | 4.4571 |
| 12 | 陈选良 | 0.2957 | 3.6298 |
| 13 | 袁未龙 | 0.2950 | 3.6212 |
| 14 | 郑海平 | 0.2496 | 3.0639 |
| 15 | 刘卫国 | 0.1816 | 2.2292 |

| | | | |
|----|--------------|---------------|-----------------|
| 16 | 鲍锦彪 | 0.1816 | 2.2292 |
| 17 | 桂红卫 | 0.1816 | 2.2292 |
| 18 | 王永伟 | 0.1816 | 2.2292 |
| 19 | 浙江泰安投资咨询有限公司 | 0.0099 | 0.1215 |
| 合计 | | 8.1465 | 100.0000 |

1.1.2.6.12.5.3.3.16.6.2.8.2.4.1.2.1.1.1.7.3.1.1.1.2.3.2.1.1.10.1.2.9.1.2.11 浙江泰安玖投资咨询合伙企业（有限合伙）

| 序号 | 出资人 | 出资额（万股/元） | 出资比例（%） |
|----|--------------|---------------|-----------------|
| 1 | 曾跃芳 | 1.7988 | 28.1842 |
| 2 | 包建英 | 0.7173 | 11.2389 |
| 3 | 何新强 | 0.5447 | 8.5345 |
| 4 | 金 磊 | 0.5126 | 8.0316 |
| 5 | 杨 盛 | 0.4542 | 7.1166 |
| 6 | 詹心成 | 0.4317 | 6.7640 |
| 7 | 姚佐文 | 0.3947 | 6.1843 |
| 8 | 朱 旭 | 0.3797 | 5.9493 |
| 9 | 杨浙伟 | 0.3436 | 5.3836 |
| 10 | 卢 菲 | 0.3230 | 5.0609 |
| 11 | 沈敏华 | 0.3173 | 4.9716 |
| 12 | 嵇 宁 | 0.1548 | 2.4255 |
| 13 | 浙江泰安投资咨询有限公司 | 0.0099 | 0.1551 |
| 合计 | | 6.3823 | 100.0000 |

1.1.2.6.12.5.3.3.16.6.2.8.2.4.1.2.1.1.1.7.3.1.1.1.2.3.2.1.1.10.1.2.9.1.3 浙江省兴合集团有限责任公司

1.1.2.6.12.5.3.3.16.6.2.8.2.4.1.2.1.1.1.7.3.1.1.1.2.3.2.1.1.10.1.2.10 浙江农资集团投资发展有限公司

| 序号 | 出资人 | 出资额（万股/元） | 出资比例（%） |
|----|----------------|--------------------|-----------------|
| 1 | 浙农控股集团有限公司 | 28,000.0000 | 70.0000 |
| 2 | 浙江浙农爱普贸易有限公司 | 4,000.0000 | 10.0000 |
| 3 | 惠多利农资有限公司 | 4,000.0000 | 10.0000 |
| 4 | 浙江明日控股集团股份有限公司 | 4,000.0000 | 10.0000 |
| 合计 | | 40,000.0000 | 100.0000 |

1.1.2.6.12.5.3.3.16.6.2.8.2.4.1.2.1.1.1.7.3.1.1.1.2.3.2.1.1.10.1.2.10.1 惠多利农资有限公司

| 序号 | 出资人 | 出资额（万股/元） | 出资比例（%） |
|----|-----|-----------|---------|
| 1 | 吴芳勇 | 166.0000 | 0.9222 |
| 2 | 杨海果 | 74.0000 | 0.4111 |
| 3 | 王根富 | 77.0000 | 0.4278 |
| 4 | 杨 钧 | 226.0000 | 1.2556 |
| 5 | 盛雪飞 | 170.0000 | 0.9444 |
| 6 | 缪宏德 | 326.0000 | 1.8111 |
| 7 | 朱海峰 | 95.0000 | 0.5278 |
| 8 | 阮为民 | 57.0000 | 0.3167 |
| 9 | 朱秉武 | 37.0000 | 0.2056 |
| 10 | 陈达会 | 430.0000 | 2.3889 |
| 11 | 丁德斌 | 100.0000 | 0.5556 |
| 12 | 许云飞 | 60.0000 | 0.3333 |
| 13 | 刘国恩 | 197.0000 | 1.0944 |
| 14 | 谭建华 | 11.0000 | 0.0611 |
| 15 | 金国明 | 71.0000 | 0.3944 |
| 16 | 黄维波 | 54.0000 | 0.3000 |
| 17 | 姜志朝 | 91.0000 | 0.5056 |
| 18 | 杨国标 | 20.0000 | 0.1111 |
| 19 | 许建斌 | 123.0000 | 0.6833 |

| | | | |
|-----------|-------------------------|--------------------|-----------------|
| 20 | 张国华 | 62.0000 | 0.3444 |
| 21 | 许文彪 | 95.0000 | 0.5278 |
| 22 | 吴帆 | 255.0000 | 1.4167 |
| 23 | 杨立平 | 49.0000 | 0.2722 |
| 24 | 胡建荣 | 85.0000 | 0.4722 |
| 25 | 冯济升 | 24.0000 | 0.1333 |
| 26 | 裘建中 | 70.0000 | 0.3889 |
| 27 | 杜旭明 | 67.0000 | 0.3722 |
| 28 | 黄祥青 | 110.0000 | 0.6111 |
| 29 | 陈祥云 | 85.0000 | 0.4722 |
| 30 | 孙炜国 | 90.0000 | 0.5000 |
| 31 | 杨建平 | 182.0000 | 1.0111 |
| 32 | 浙农集团股份有限公司 | 11,880.0000 | 66.0000 |
| 33 | 杭州乐惠肆投资管理合伙企业 (有限合伙) | 869.5000 | 4.8306 |
| 34 | 杭州乐惠壹投资管理合伙企业 (有限合伙) | 617.5000 | 3.4306 |
| 35 | 杭州乐惠叁投资管理合伙企业 (有限合伙) | 608.0000 | 3.3778 |
| 36 | 杭州乐惠贰投资管理合伙企业 (有限合伙) | 466.0000 | 2.5889 |
| 合计 | | 18,000.0000 | 100.0000 |

1.1.2.6.12.5.3.3.16.6.2.8.2.4.1.2.1.1.1.7.3.1.1.1.2.3.2.1.1.10.1.2.10.1.1 杭州乐惠肆投资管理合伙企业（有限合伙）

| 序号 | 出资人 | 出资额（万股/元） | 出资比例（%） |
|----|-----|-----------|---------|
| 1 | 梅义来 | 0.5000 | 5.9809 |
| 2 | 黄跃辉 | 0.4400 | 5.2632 |
| 3 | 施爱祥 | 0.4300 | 5.1435 |
| 4 | 何忠献 | 0.4100 | 4.9043 |

| | | | |
|----|--------------|--------|--------|
| 5 | 杨美宝 | 0.3800 | 4.5455 |
| 6 | 毛连松 | 0.3800 | 4.5455 |
| 7 | 周伟锋 | 0.3500 | 4.1866 |
| 8 | 王雷军 | 0.3500 | 4.1866 |
| 9 | 简兴龙 | 0.3300 | 3.9474 |
| 10 | 马润云 | 0.3200 | 3.8278 |
| 11 | 阮李炳 | 0.3000 | 3.5885 |
| 12 | 武宜刚 | 0.2700 | 3.2297 |
| 13 | 柳 礼 | 0.2600 | 3.1100 |
| 14 | 张碧君 | 0.2500 | 2.9904 |
| 15 | 王士荣 | 0.2400 | 2.8708 |
| 16 | 李 静 | 0.2100 | 2.5120 |
| 17 | 钟宏大 | 0.2100 | 2.5120 |
| 18 | 卜锡丹 | 0.2000 | 2.3923 |
| 19 | 陈 波 | 0.2000 | 2.3923 |
| 20 | 何仁桂 | 0.2000 | 2.3923 |
| 21 | 刘清海 | 0.2000 | 2.3923 |
| 22 | 金狄钟 | 0.2000 | 2.3923 |
| 23 | 杭州惠乐投资管理有限公司 | 0.2000 | 2.3923 |
| 24 | 林增伟 | 0.1900 | 2.2727 |
| 25 | 章 璞 | 0.1700 | 2.0335 |
| 26 | 王建伟 | 0.0900 | 1.0766 |
| 27 | 钟绍兰 | 0.0900 | 1.0766 |
| 28 | 陈 甲 | 0.0900 | 1.0766 |
| 29 | 龚咏辉 | 0.0800 | 0.9569 |
| 30 | 何 仁 | 0.0800 | 0.9569 |
| 31 | 张 勇 | 0.0800 | 0.9569 |
| 32 | 徐宝珠 | 0.0750 | 0.8971 |
| 33 | 严卫东 | 0.0700 | 0.8373 |
| 34 | 周林清 | 0.0600 | 0.7177 |
| 35 | 王晓东 | 0.0600 | 0.7177 |

| | | | |
|----|-----|---------------|-----------------|
| 36 | 杜孟奇 | 0.0600 | 0.7177 |
| 37 | 饶敏 | 0.0500 | 0.5981 |
| 38 | 李亥 | 0.0350 | 0.4187 |
| 39 | 包小平 | 0.0300 | 0.3589 |
| 40 | 罗丙芳 | 0.0300 | 0.3589 |
| 41 | 宋凯军 | 0.0300 | 0.3589 |
| 42 | 李燕 | 0.0300 | 0.3589 |
| 43 | 叶莺 | 0.0300 | 0.3589 |
| 44 | 王振华 | 0.0200 | 0.2392 |
| 45 | 顾芙娟 | 0.0200 | 0.2392 |
| 46 | 张永飞 | 0.0200 | 0.2392 |
| 47 | 陈爱平 | 0.0200 | 0.2392 |
| 48 | 曾立国 | 0.0200 | 0.2392 |
| 合计 | | 8.3600 | 100.0000 |

1.1.2.6.12.5.3.3.16.6.2.8.2.4.1.2.1.1.1.7.3.1.1.1.2.3.2.1.1.10.1.2.10.1.1.1 杭州惠
乐投资管理有限公司

| 序号 | 出资人 | 出资额（万股/元） | 出资比例（%） |
|----|-----|---------------|-----------------|
| 1 | 陈达会 | 0.4000 | 40.0000 |
| 2 | 缪宏德 | 0.3000 | 30.0000 |
| 3 | 吴芳勇 | 0.3000 | 30.0000 |
| 合计 | | 1.0000 | 100.0000 |

1.1.2.6.12.5.3.3.16.6.2.8.2.4.1.2.1.1.1.7.3.1.1.1.2.3.2.1.1.10.1.2.10.1.2 杭州乐惠
壹投资管理合伙企业（有限合伙）

| 序号 | 出资人 | 出资额（万股/元） | 出资比例（%） |
|----|-----|-----------|---------|
| 1 | 王锦奇 | 0.7000 | 10.9529 |
| 2 | 王鸣 | 0.3500 | 5.4765 |
| 3 | 蒋狄威 | 0.3500 | 5.4765 |

| | | | |
|----|--------------|---------------|-----------------|
| 4 | 何真铮 | 0.3500 | 5.4765 |
| 5 | 张文振 | 0.3200 | 5.0070 |
| 6 | 阮天海 | 0.3000 | 4.6941 |
| 7 | 陈 芳 | 0.2910 | 4.5533 |
| 8 | 赵志柱 | 0.2600 | 4.0682 |
| 9 | 顾丽杰 | 0.2500 | 3.9118 |
| 10 | 沈瑜新 | 0.2500 | 3.9118 |
| 11 | 纪 晨 | 0.2500 | 3.9118 |
| 12 | 胡永江 | 0.2500 | 3.9118 |
| 13 | 许 醒 | 0.2400 | 3.7553 |
| 14 | 姜建萍 | 0.2100 | 3.2859 |
| 15 | 郑 喆 | 0.2100 | 3.2859 |
| 16 | 江莫华 | 0.2100 | 3.2859 |
| 17 | 杨 涛 | 0.2000 | 3.1294 |
| 18 | 洪 舟 | 0.2000 | 3.1294 |
| 19 | 杭州惠乐投资管理有限公司 | 0.2000 | 3.1294 |
| 20 | 温汉贤 | 0.1800 | 2.8165 |
| 21 | 翁余燕 | 0.1700 | 2.6600 |
| 22 | 陈 康 | 0.1500 | 2.3471 |
| 23 | 池艳贞 | 0.1400 | 2.1906 |
| 24 | 方春泉 | 0.1300 | 2.0341 |
| 25 | 李凌风 | 0.0800 | 1.2518 |
| 26 | 李 波 | 0.0600 | 0.9388 |
| 27 | 王竹菁 | 0.0400 | 0.6259 |
| 28 | 余丽媛 | 0.0300 | 0.4694 |
| 29 | 章 彤 | 0.0200 | 0.3129 |
| 合计 | | 6.3910 | 100.0000 |

1.1.2.6.12.5.3.3.16.6.2.8.2.4.1.2.1.1.1.7.3.1.1.1.2.3.2.1.1.10.1.2.10.1.3 杭州乐惠
叁投资管理合伙企业（有限合伙）

| 序号 | 出资人 | 出资额（万股/元） | 出资比例（%） |
|----|--------------|-----------|---------|
| 1 | 施曼善 | 0.8300 | 12.2239 |
| 2 | 张万成 | 0.7200 | 10.6038 |
| 3 | 吕宏飞 | 0.5700 | 8.3947 |
| 4 | 祝王春 | 0.4300 | 6.3328 |
| 5 | 陈 敏 | 0.4300 | 6.3328 |
| 6 | 刘广耀 | 0.4000 | 5.8910 |
| 7 | 陆其峰 | 0.3100 | 4.5655 |
| 8 | 陈明安 | 0.2900 | 4.2710 |
| 9 | 王俊波 | 0.2700 | 3.9764 |
| 10 | 曲宝安 | 0.2700 | 3.9764 |
| 11 | 赵 斌 | 0.2400 | 3.5346 |
| 12 | 杭州惠乐投资管理有限公司 | 0.2000 | 2.9455 |
| 13 | 金中环 | 0.1900 | 2.7982 |
| 14 | 卜伟宏 | 0.1500 | 2.2091 |
| 15 | 毛武明 | 0.1300 | 1.9146 |
| 16 | 周 贇 | 0.1300 | 1.9146 |
| 17 | 黄建东 | 0.1300 | 1.9146 |
| 18 | 刘开纪 | 0.1200 | 1.7673 |
| 19 | 周萍坚 | 0.1200 | 1.7673 |
| 20 | 顾 斌 | 0.1100 | 1.6200 |
| 21 | 吴武文 | 0.1000 | 1.4728 |
| 22 | 涂 明 | 0.0600 | 0.8837 |
| 23 | 金一鸣 | 0.0600 | 0.8837 |
| 24 | 邱国辉 | 0.0600 | 0.8837 |
| 25 | 邵锡荣 | 0.0500 | 0.7364 |
| 26 | 孙建军 | 0.0500 | 0.7364 |
| 27 | 王天水 | 0.0500 | 0.7364 |
| 28 | 孙雪珍 | 0.0300 | 0.4418 |
| 29 | 刘松水 | 0.0300 | 0.4418 |
| 30 | 林贤芳 | 0.0300 | 0.4418 |

| | | | |
|----|-----|---------------|-----------------|
| 31 | 王冬梅 | 0.0300 | 0.4418 |
| 32 | 于忠党 | 0.0300 | 0.4418 |
| 33 | 马和博 | 0.0200 | 0.2946 |
| 34 | 刘 伟 | 0.0200 | 0.2946 |
| 35 | 胡木生 | 0.0200 | 0.2946 |
| 36 | 涂传俊 | 0.0200 | 0.2946 |
| 37 | 秦旭东 | 0.0200 | 0.2946 |
| 38 | 喻国锋 | 0.0200 | 0.2946 |
| 39 | 侯存生 | 0.0200 | 0.2946 |
| 40 | 李文祥 | 0.0200 | 0.2946 |
| 41 | 程 毅 | 0.0100 | 0.1473 |
| 合计 | | 6.7900 | 100.0000 |

1.1.2.6.12.5.3.3.16.6.2.8.2.4.1.2.1.1.1.7.3.1.1.1.2.3.2.1.1.10.1.2.10.1.4 杭州乐惠
 贰投资管理合伙企业（有限合伙）

| 序号 | 出资人 | 出资额（万股/元） | 出资比例（%） |
|----|--------------|-----------|---------|
| 1 | 赖兴蓬 | 0.4200 | 7.5282 |
| 2 | 王富斌 | 0.4000 | 7.1697 |
| 3 | 马连华 | 0.3300 | 5.9150 |
| 4 | 戴丽月 | 0.2400 | 4.3018 |
| 5 | 陈华武 | 0.2300 | 4.1226 |
| 6 | 杨才月 | 0.2300 | 4.1226 |
| 7 | 杭州惠乐投资管理有限公司 | 0.2000 | 3.5849 |
| 8 | 叶曙光 | 0.1900 | 3.4056 |
| 9 | 王益祥 | 0.1800 | 3.2264 |
| 10 | 郑永铭 | 0.1600 | 2.8679 |
| 11 | 黄干良 | 0.1600 | 2.8679 |
| 12 | 林材森 | 0.1600 | 2.8679 |
| 13 | 徐沛力 | 0.1600 | 2.8679 |
| 14 | 徐敦荣 | 0.1600 | 2.8679 |

| | | | |
|----|-----|--------|--------|
| 15 | 何 伟 | 0.1500 | 2.6887 |
| 16 | 徐芳红 | 0.1500 | 2.6887 |
| 17 | 陈龙国 | 0.1500 | 2.6887 |
| 18 | 郑玉英 | 0.1400 | 2.5094 |
| 19 | 徐步俊 | 0.1300 | 2.3302 |
| 20 | 张 健 | 0.1300 | 2.3302 |
| 21 | 沈长宏 | 0.1300 | 2.3302 |
| 22 | 翁程辉 | 0.1300 | 2.3302 |
| 23 | 郑 曦 | 0.1300 | 2.3302 |
| 24 | 周良明 | 0.1200 | 2.1509 |
| 25 | 许光俊 | 0.1000 | 1.7924 |
| 26 | 南晓宇 | 0.1000 | 1.7924 |
| 27 | 沈为民 | 0.0700 | 1.2547 |
| 28 | 漆 伟 | 0.0600 | 1.0755 |
| 29 | 刘文荣 | 0.0500 | 0.8962 |
| 30 | 周 晶 | 0.0500 | 0.8962 |
| 31 | 方 寅 | 0.0500 | 0.8962 |
| 32 | 朱 旻 | 0.0500 | 0.8962 |
| 33 | 张笑波 | 0.0500 | 0.8962 |
| 34 | 沈 隆 | 0.0400 | 0.7170 |
| 35 | 石柏良 | 0.0390 | 0.6991 |
| 36 | 於 是 | 0.0300 | 0.5377 |
| 37 | 陈 祥 | 0.0300 | 0.5377 |
| 38 | 李建中 | 0.0300 | 0.5377 |
| 39 | 徐雪芳 | 0.0300 | 0.5377 |
| 40 | 朱秀丽 | 0.0300 | 0.5377 |
| 41 | 许利彬 | 0.0300 | 0.5377 |
| 42 | 王晨阳 | 0.0300 | 0.5377 |
| 43 | 严 军 | 0.0300 | 0.5377 |
| 44 | 赖明友 | 0.0200 | 0.3585 |
| 45 | 林丽平 | 0.0200 | 0.3585 |

| | | | |
|----|-----|--------|----------|
| 46 | 姚光平 | 0.0200 | 0.3585 |
| 47 | 董秋林 | 0.0200 | 0.3585 |
| 48 | 陈立民 | 0.0200 | 0.3585 |
| 合计 | | 5.5790 | 100.0000 |

1.1.2.6.12.5.3.3.16.6.2.8.2.4.1.2.1.1.1.7.3.1.1.1.2.3.2.1.1.10.1.2.10.2 浙江明日
控股集团股份有限公司

| 序号 | 出资人 | 出资额（万股/元） | 出资比例（%） |
|----|-----|-----------|---------|
| 1 | 韩新伟 | - | - |
| 2 | 陆跃翔 | - | - |
| 3 | 方宝华 | - | - |
| 4 | 李 强 | - | - |
| 5 | 蔡如生 | - | - |
| 6 | 徐雪明 | - | - |
| 7 | 郭利强 | - | - |
| 8 | 张 争 | - | - |
| 9 | 胡 伟 | - | - |
| 10 | 邢伟红 | - | - |
| 11 | 秦建功 | - | - |
| 12 | 朱 斌 | - | - |
| 13 | 施 宏 | - | - |
| 14 | 梁 千 | - | - |
| 15 | 汪银娟 | - | - |
| 16 | 张 凡 | - | - |
| 17 | 严文胜 | - | - |
| 18 | 俞汉忠 | - | - |
| 19 | 刘 勇 | - | - |
| 20 | 冯 颖 | - | - |
| 21 | 顾长林 | - | - |
| 22 | 许锦根 | - | - |

| | | | |
|----|------------|-------------|----------|
| 23 | 孙 林 | - | - |
| 24 | 余群建 | - | - |
| 25 | 冯 青 | - | - |
| 26 | 过绍松 | - | - |
| 27 | 邵世萍 | - | - |
| 28 | 杨永富 | - | - |
| 29 | 浙农集团股份有限公司 | - | - |
| 合计 | | 18,000.0000 | 100.0000 |

1.1.2.6.12.5.3.3.16.6.2.8.2.4.1.2.1.1.1.7.3.1.1.1.2.3.2.1.1.10.1.2.11 成都阳鹏源
实业有限公司

| 序号 | 出资人 | 出资额（万股/元） | 出资比例（%） |
|----|--------------|-------------|----------|
| 1 | 中川盛唐投资控股有限公司 | 9,900.0000 | 99.0000 |
| 2 | 邓 蓬 | 100.0000 | 1.0000 |
| 合计 | | 10,000.0000 | 100.0000 |

1.1.2.6.12.5.3.3.16.6.2.8.2.4.1.2.1.1.1.7.3.1.1.1.2.3.2.1.1.10.1.2.11.1 中川盛唐
投资控股有限公司

| 序号 | 出资人 | 出资额（万股/元） | 出资比例（%） |
|----|-----|-------------|----------|
| 1 | 唐 铭 | 10,000.0000 | 100.0000 |
| 合计 | | 10,000.0000 | 100.0000 |

1.1.2.6.12.5.3.3.16.6.2.8.2.4.1.2.1.1.1.7.3.1.1.1.2.3.2.1.1.10.1.2.12 中证联投资
基金管理（北京）有限公司

| 序号 | 出资人 | 出资额（万股/元） | 出资比例（%） |
|----|--------------------|------------|---------|
| 1 | 北京华阳盛通实业发展有限公 司 | 1,850.0000 | 61.6667 |
| 2 | 林芝华商通投资管理有限公司 | 1,000.0000 | 33.3333 |

| | | | |
|----|----------------------|-------------------|-----------------|
| 3 | 国恒时尚传媒科技集团股份有 限公司 | 150.0000 | 5.0000 |
| 合计 | | 3,000.0000 | 100.0000 |

1.1.2.6.12.5.3.3.16.6.2.8.2.4.1.2.1.1.1.7.3.1.1.1.2.3.2.1.1.10.1.2.12.1 北京华阳
盛通实业发展有限公司

| 序号 | 出资人 | 出资额（万股/元） | 出资比例（%） |
|----|------------|--------------------|-----------------|
| 1 | 福建福机有限责任公司 | 14,800.0000 | 100.0000 |
| 合计 | | 14,800.0000 | 100.0000 |

1.1.2.6.12.5.3.3.16.6.2.8.2.4.1.2.1.1.1.7.3.1.1.1.2.3.2.1.1.10.1.2.12.1.1 福建福机
有限责任公司

| 序号 | 出资人 | 出资额（万股/元） | 出资比例（%） |
|----|-----|--------------------|-----------------|
| 1 | 李 获 | 6,824.0000 | 51.0015 |
| 2 | 钟 翔 | 5,156.0000 | 38.5351 |
| 3 | 古 宁 | 1,400.0000 | 10.4634 |
| 合计 | | 13,380.0000 | 100.0000 |

1.1.2.6.12.5.3.3.16.6.2.8.2.4.1.2.1.1.1.7.3.1.1.1.2.3.2.1.1.10.1.2.12.2 林芝华商
通投资管理有限公司

| 序号 | 出资人 | 出资额（万股/元） | 出资比例（%） |
|----|--------------------|--------------------|-----------------|
| 1 | 北京华阳盛通实业发展有限公 司 | 30,000.0000 | 100.0000 |
| 合计 | | 30,000.0000 | 100.0000 |

1.1.2.6.12.5.3.3.16.6.2.8.2.4.1.2.1.1.1.7.3.1.1.1.2.3.2.1.1.10.1.2.12.3 国恒时尚
传媒科技集团股份有限公司

| 序号 | 出资人 | 出资额（万股/元） | 出资比例（%） |
|----|-------------------|-------------------|-----------------|
| 1 | 福建华通置业有限公司 | 3,250.0000 | 42.7632 |
| 2 | 厦门天香置业有限公司 | 1,750.0000 | 23.0263 |
| 3 | 上海福之健实业有限公司 | 1,520.0000 | 20.0000 |
| 4 | 厦门华通国际招商有限公司 | 800.0000 | 10.5263 |
| 5 | 中证联投资基金管理（北京）有限公司 | 100.0000 | 1.3158 |
| 6 | 魏 林 | 100.0000 | 1.3158 |
| 7 | 厦门市华仁经济发展有限公司 | 80.0000 | 1.0526 |
| 合计 | | 7,600.0000 | 100.0000 |

1.1.2.6.12.5.3.3.16.6.2.8.2.4.1.2.1.1.1.7.3.1.1.1.2.3.2.1.1.10.1.2.12.3.1 福建华通置业有限公司

| 序号 | 出资人 | 出资额（万股/元） | 出资比例（%） |
|----|----------------|--------------------|-----------------|
| 1 | 福建福机有限责任公司 | 15,000.0000 | 83.3333 |
| 2 | 北京华阳盛通实业发展有限公司 | 3,000.0000 | 16.6667 |
| 合计 | | 18,000.0000 | 100.0000 |

1.1.2.6.12.5.3.3.16.6.2.8.2.4.1.2.1.1.1.7.3.1.1.1.2.3.2.1.1.10.1.2.12.3.2 厦门天香置业有限公司

| 序号 | 出资人 | 出资额（万股/元） | 出资比例（%） |
|----|------------|-------------------|-----------------|
| 1 | 福建福机有限责任公司 | 2,600.0000 | 100.0000 |
| 合计 | | 2,600.0000 | 100.0000 |

1.1.2.6.12.5.3.3.16.6.2.8.2.4.1.2.1.1.1.7.3.1.1.1.2.3.2.1.1.10.1.2.12.3.3 上海福之健实业有限公司

| 序号 | 出资人 | 出资额（万股/元） | 出资比例（%） |
|----|-----|-----------|---------|
|----|-----|-----------|---------|

| | | | |
|----|---------------|--------------------|-----------------|
| 1 | 林芝华商通投资管理有限公司 | 27,000.0000 | 90.0000 |
| 2 | 福建福机有限责任公司 | 2,700.0000 | 9.0000 |
| 3 | 华育鑫资产管理有限公司 | 300.0000 | 1.0000 |
| 合计 | | 30,000.0000 | 100.0000 |

1.1.2.6.12.5.3.3.16.6.2.8.2.4.1.2.1.1.1.7.3.1.1.1.2.3.2.1.1.10.1.2.12.3.3.1 华育鑫
资产管理有限公司

| 序号 | 出资人 | 出资额（万股/元） | 出资比例（%） |
|----|------------------|--------------------|-----------------|
| 1 | 福建福机有限责任公司 | 14,000.0000 | 46.6667 |
| 2 | 北京华德世纪科技产业投资有限公司 | 6,000.0000 | 20.0000 |
| 3 | 北京天香园置业发展有限公司 | 5,000.0000 | 16.6667 |
| 4 | 深圳市沃特科技发展有限公司 | 5,000.0000 | 16.6667 |
| 合计 | | 30,000.0000 | 100.0000 |

1.1.2.6.12.5.3.3.16.6.2.8.2.4.1.2.1.1.1.7.3.1.1.1.2.3.2.1.1.10.1.2.12.3.3.1.1 北京
华德世纪科技产业投资有限公司

| 序号 | 出资人 | 出资额（万股/元） | 出资比例（%） |
|----|----------------|--------------------|-----------------|
| 1 | 华赛德金投资集团有限公司 | 9,000.0000 | 56.2500 |
| 2 | 北京华德天爱投资顾问有限公司 | 7,000.0000 | 43.7500 |
| 合计 | | 16,000.0000 | 100.0000 |

1.1.2.6.12.5.3.3.16.6.2.8.2.4.1.2.1.1.1.7.3.1.1.1.2.3.2.1.1.10.1.2.12.3.3.1.1.1 华
赛德金投资集团有限公司

| 序号 | 出资人 | 出资额（万股/元） | 出资比例（%） |
|----|------------------|------------|---------|
| 1 | 新余瑞鑫投资发展中心（有限合伙） | 4,508.0000 | 90.0160 |

| | | | |
|----|-----|-------------------|-----------------|
| 2 | 曾 山 | 500.0000 | 9.9840 |
| 合计 | | 5,008.0000 | 100.0000 |

1.1.2.6.12.5.3.3.16.6.2.8.2.4.1.2.1.1.1.7.3.1.1.1.2.3.2.1.1.10.1.2.12.3.3.1.1.1.1 新
余瑞鑫投资发展中心（有限合伙）

| 序号 | 出资人 | 出资额（万股/元） | 出资比例（%） |
|----|-----|--------------------|-----------------|
| 1 | 郭蓉惠 | 6,000.0000 | 60.0000 |
| 2 | 王 婷 | 4,000.0000 | 40.0000 |
| 合计 | | 10,000.0000 | 100.0000 |

1.1.2.6.12.5.3.3.16.6.2.8.2.4.1.2.1.1.1.7.3.1.1.1.2.3.2.1.1.10.1.2.12.3.3.1.1.2 北
京华德天爱投资顾问有限公司

| 序号 | 出资人 | 出资额（万股/元） | 出资比例（%） |
|----|-----|-----------------|-----------------|
| 1 | 曾 山 | 73.0000 | 73.0000 |
| 2 | 王永华 | 27.0000 | 27.0000 |
| 合计 | | 100.0000 | 100.0000 |

1.1.2.6.12.5.3.3.16.6.2.8.2.4.1.2.1.1.1.7.3.1.1.1.2.3.2.1.1.10.1.2.12.3.3.1.2 北京
天香园置业发展有限公司

| 序号 | 出资人 | 出资额（万股/元） | 出资比例（%） |
|----|------------|--------------------|-----------------|
| 1 | 福建福机有限责任公司 | 16,800.0000 | 100.0000 |
| 合计 | | 16,800.0000 | 100.0000 |

1.1.2.6.12.5.3.3.16.6.2.8.2.4.1.2.1.1.1.7.3.1.1.1.2.3.2.1.1.10.1.2.12.3.3.1.3 深圳
市沃特科技发展有限公司

| 序号 | 出资人 | 出资额（万股/元） | 出资比例（%） |
|----|-----|------------|---------|
| 1 | 罗 功 | 8,000.0000 | 80.0000 |

| | | | |
|----|-----|--------------------|-----------------|
| 2 | 康海英 | 2,000.0000 | 20.0000 |
| 合计 | | 10,000.0000 | 100.0000 |

1.1.2.6.12.5.3.3.16.6.2.8.2.4.1.2.1.1.1.7.3.1.1.1.2.3.2.1.1.10.1.2.12.3.4 厦门华通国际招商有限公司

| 序号 | 出资人 | 出资额（万股/元） | 出资比例（%） |
|----|-----------------|-------------------|-----------------|
| 1 | 华鑫通国际招商集团股份有限公司 | 5,400.0000 | 60.0000 |
| 2 | 新沃鼎业科技（深圳）有限公司 | 3,500.0000 | 38.8889 |
| 3 | 福州开发区华隆实业发展公司 | 100.0000 | 1.1111 |
| 合计 | | 9,000.0000 | 100.0000 |

1.1.2.6.12.5.3.3.16.6.2.8.2.4.1.2.1.1.1.7.3.1.1.1.2.3.2.1.1.10.1.2.12.3.4.1 华鑫通国际招商集团股份有限公司

| 序号 | 出资人 | 出资额（万股/元） | 出资比例（%） |
|----|-------------------|------------|---------|
| 1 | 新沃鼎业科技（深圳）有限公司 | 7,393.0300 | 51.6345 |
| 2 | 中国信达信托投资有限公司 | 1,116.0000 | 7.7944 |
| 3 | 中国新兴（集团）总公司 | 910.4000 | 6.3584 |
| 4 | 中国船舶工业集团有限公司 | 910.4000 | 6.3584 |
| 5 | 福建华兴投资（控股）公司 | 853.4000 | 5.9603 |
| 6 | 中国广播电视国际经济技术合作总公司 | 537.6000 | 3.7547 |
| 7 | 信达地产股份有限公司 | 537.6000 | 3.7547 |
| 8 | 中国长城资产管理股份有限公司 | 453.9200 | 3.1703 |
| 9 | 中福海峡（平潭）发展股份有限公司 | 452.0000 | 3.1569 |
| 10 | 运盛（南京）实业有限公司 | 448.0000 | 3.1289 |
| 11 | 中国纺织机械（集团）有限公司 | 268.8000 | 1.8774 |

| | | | |
|----|---------------|--------------------|-----------------|
| 12 | 中国经济开发信托投资公司 | 268.8000 | 1.8774 |
| 13 | 福建三木集团股份有限公司 | 112.0000 | 0.7822 |
| 14 | 厦门市华仁经济发展有限公司 | 56.0500 | 0.3915 |
| 合计 | | 14,318.0000 | 100.0000 |

1.1.2.6.12.5.3.3.16.6.2.8.2.4.1.2.1.1.1.7.3.1.1.1.2.3.2.1.1.10.1.2.12.3.4.1.1 新沃鼎业科技（深圳）有限公司

| 序号 | 出资人 | 出资额（万股/美元） | 出资比例（%） |
|----|------------------|-------------------|-----------------|
| 1 | 香港新亚（中国）国际集团有限公司 | 2,000.0000 | 100.0000 |
| 合计 | | 2,000.0000 | 100.0000 |

1.1.2.6.12.5.3.3.16.6.2.8.2.4.1.2.1.1.1.7.3.1.1.1.2.3.2.1.1.10.1.2.12.3.4.1.1.1 香港新亚（中国）国际集团有限公司（境外法人）

1.1.2.6.12.5.3.3.16.6.2.8.2.4.1.2.1.1.1.7.3.1.1.1.2.3.2.1.1.10.1.2.12.3.4.1.2 中国信达信托投资有限公司（无法查询）

1.1.2.6.12.5.3.3.16.6.2.8.2.4.1.2.1.1.1.7.3.1.1.1.2.3.2.1.1.10.1.2.12.3.4.1.3 中国新兴集团有限责任公司

| 序号 | 出资人 | 出资额（万股/元） | 出资比例（%） |
|----|--------------------|---------------------|-----------------|
| 1 | 中国通用技术（集团）控股有限责任公司 | 200,000.0000 | 100.0000 |
| 合计 | | 200,000.0000 | 100.0000 |

1.1.2.6.12.5.3.3.16.6.2.8.2.4.1.2.1.1.1.7.3.1.1.1.2.3.2.1.1.10.1.2.12.3.4.1.3.1 中国通用技术（集团）控股有限责任公司

| 序号 | 出资人 | 出资额（万股/元） | 出资比例（%） |
|----|-----|-----------|---------|
|----|-----|-----------|---------|

| | | | |
|----|-----|---------------------|-----------------|
| 1 | 国务院 | 750,000.0000 | 100.0000 |
| 合计 | | 750,000.0000 | 100.0000 |

1.1.2.6.12.5.3.3.16.6.2.8.2.4.1.2.1.1.1.7.3.1.1.1.2.3.2.1.1.10.1.2.12.3.4.1.4 中国船舶工业集团有限公司

| 序号 | 出资人 | 出资额（万股/元） | 出资比例（%） |
|----|----------------|-----------------------|-----------------|
| 1 | 国务院国有资产监督管理委员会 | 3,200,000.0000 | 100.0000 |
| 合计 | | 3,200,000.0000 | 100.0000 |

1.1.2.6.12.5.3.3.16.6.2.8.2.4.1.2.1.1.1.7.3.1.1.1.2.3.2.1.1.10.1.2.12.3.4.1.5 福建华兴投资（控股）公司

| 序号 | 出资人 | 出资额（万股/元） | 出资比例（%） |
|----|--------|--------------------|-----------------|
| 1 | 福建省财政厅 | 30,000.0000 | 100.0000 |
| 合计 | | 30,000.0000 | 100.0000 |

1.1.2.6.12.5.3.3.16.6.2.8.2.4.1.2.1.1.1.7.3.1.1.1.2.3.2.1.1.10.1.2.12.3.4.1.6 中国广播电视国际经济技术合作总公司

| 序号 | 出资人 | 出资额（万股/元） | 出资比例（%） |
|----|-----------|-------------------|-----------------|
| 1 | 中国国际电视总公司 | 3,600.0000 | 100.0000 |
| 合计 | | 3,600.0000 | 100.0000 |

1.1.2.6.12.5.3.3.16.6.2.8.2.4.1.2.1.1.1.7.3.1.1.1.2.3.2.1.1.10.1.2.12.3.4.1.6.1 中国国际电视总公司

| 序号 | 出资人 | 出资额（万股/元） | 出资比例（%） |
|----|---------|---------------------|-----------------|
| 1 | 中国中央电视台 | 273,034.3000 | 100.0000 |
| 合计 | | 273,034.3000 | 100.0000 |

1.1.2.6.12.5.3.3.16.6.2.8.2.4.1.2.1.1.1.7.3.1.1.1.2.3.2.1.1.10.1.2.12.3.4.1.7 信达
地产股份有限公司（上市公司）

1.1.2.6.12.5.3.3.16.6.2.8.2.4.1.2.1.1.1.7.3.1.1.1.2.3.2.1.1.10.1.2.12.3.4.1.8 中国
长城资产管理股份有限公司

| 序号 | 出资人 | 出资额（万股/元） | 出资比例（%） |
|----|--------------|-----------------------|-----------------|
| 1 | 财政部 | 4185,560.0000 | 97.0000 |
| 2 | 全国社会保障基金理事会 | 86,300.0000 | 2.0000 |
| 3 | 中国人寿保险（集团）公司 | 43,150.0000 | 1.0000 |
| 合计 | | 4,315,010.7216 | 100.0000 |

1.1.2.6.12.5.3.3.16.6.2.8.2.4.1.2.1.1.1.7.3.1.1.1.2.3.2.1.1.10.1.2.12.3.4.1.8.1 中
国人寿保险（集团）公司

| 序号 | 出资人 | 出资额（万股/元） | 出资比例（%） |
|----|-----|---------------------|-----------------|
| 1 | 国务院 | 460,000.0000 | 100.0000 |
| 合计 | | 460,000.0000 | 100.0000 |

1.1.2.6.12.5.3.3.16.6.2.8.2.4.1.2.1.1.1.7.3.1.1.1.2.3.2.1.1.10.1.2.12.3.4.1.9 中福
海峡（平潭）发展股份有限公司（上市公司）

1.1.2.6.12.5.3.3.16.6.2.8.2.4.1.2.1.1.1.7.3.1.1.1.2.3.2.1.1.10.1.2.12.3.4.1.10 运盛
（南京）实业有限公司（无法查询）

1.1.2.6.12.5.3.3.16.6.2.8.2.4.1.2.1.1.1.7.3.1.1.1.2.3.2.1.1.10.1.2.12.3.4.1.11 中国
纺织机械（集团）有限公司

| 序号 | 出资人 | 出资额（万股/元） | 出资比例（%） |
|----|---------------|------------|---------|
| 1 | 中国长城资产管理股份有限公 | 2,811.0000 | 1.0275 |

| | | | |
|----|--------------------|---------------------|-----------------|
| | 司 | | |
| 2 | 中国恒天集团有限公司 | 239,569.0000 | 87.5675 |
| 3 | 中国华融资产管理股份有限公 司 | 27,110.0000 | 9.9093 |
| 4 | 铁法煤业(集团)有限责任公司 | 4,092.0000 | 1.4957 |
| 合计 | | 273,582.0000 | 100.0000 |

1.1.2.6.12.5.3.3.16.6.2.8.2.4.1.2.1.1.1.7.3.1.1.1.2.3.2.1.1.10.1.2.12.3.4.1.11.1 中
国长城资产管理股份有限公司

1.1.2.6.12.5.3.3.16.6.2.8.2.4.1.2.1.1.1.7.3.1.1.1.2.3.2.1.1.10.1.2.12.3.4.1.11.2 中
国恒天集团有限公司

| 序号 | 出资人 | 出资额（万股/元） | 出资比例（%） |
|----|--------|---------------------|-----------------|
| 1 | 国务院国资委 | 325,721.2500 | 30.4629 |
| 合计 | | 325,721.2500 | 100.0000 |

1.1.2.6.12.5.3.3.16.6.2.8.2.4.1.2.1.1.1.7.3.1.1.1.2.3.2.1.1.10.1.2.12.3.4.1.11.3 中
国华融资产管理股份有限公司（上市公司）

1.1.2.6.12.5.3.3.16.6.2.8.2.4.1.2.1.1.1.7.3.1.1.1.2.3.2.1.1.10.1.2.12.3.4.1.11.4 铁
法煤业(集团)有限责任公司

| 序号 | 出资人 | 出资额（万股/元） | 出资比例（%） |
|----|--------------------|---------------------|-----------------|
| 1 | 中国信达资产管理股份有限公 司 | 132,607.2293 | 30.4629 |
| 2 | 辽宁铁法能源有限责任公司 | 302,700.7844 | 69.5371 |
| 合计 | | 435,308.0137 | 100.0000 |

1.1.2.6.12.5.3.3.16.6.2.8.2.4.1.2.1.1.1.7.3.1.1.1.2.3.2.1.1.10.1.2.12.3.4.1.11.4.1
辽宁铁法能源有限责任公司

| 序号 | 出资人 | 出资额（万股/元） | 出资比例（%） |
|----|--------------------|---------------------|-----------------|
| 1 | 辽宁省人民政府国有资产监督管理委员会 | 241,990.4000 | 80.0000 |
| 2 | 辽宁省社会保障基金理事会 | 60,497.6000 | 20.0000 |
| 合计 | | 302,488.0000 | 100.0000 |

1.1.2.6.12.5.3.3.16.6.2.8.2.4.1.2.1.1.1.7.3.1.1.1.2.3.2.1.1.10.1.2.12.3.4.1.12 中国
经济开发信托投资公司

1.1.2.6.12.5.3.3.16.6.2.8.2.4.1.2.1.1.1.7.3.1.1.1.2.3.2.1.1.10.1.2.12.3.4.1.13 福建
三木集团股份有限公司（上市公司）

1.1.2.6.12.5.3.3.16.6.2.8.2.4.1.2.1.1.1.7.3.1.1.1.2.3.2.1.1.10.1.2.12.3.4.1.14 厦门
市华仁经济发展有限公司

| 序号 | 出资人 | 出资额（万股/元） | 出资比例（%） |
|----|-----|-----------------|-----------------|
| 1 | 高扬敏 | 90.0000 | 90.0000 |
| 2 | 陈思红 | 10.0000 | 10.0000 |
| 合计 | | 100.0000 | 100.0000 |

1.1.2.6.12.5.3.3.16.6.2.8.2.4.1.2.1.1.1.7.3.1.1.1.2.3.2.1.1.10.1.2.12.3.4.2 新沃鼎
业科技（深圳）有限公司

| 序号 | 出资人 | 出资额（万股/美元） | 出资比例（%） |
|----|------------------|-------------------|-----------------|
| 1 | 香港新亚（中国）国际集团有限公司 | 2,000.0000 | 100.0000 |
| 合计 | | 2,000.0000 | 100.0000 |

1.1.2.6.12.5.3.3.16.6.2.8.2.4.1.2.1.1.1.7.3.1.1.1.2.3.2.1.1.10.1.2.12.3.4.2.1 香港
新亚（中国）国际集团有限公司（无法查询）

1.1.2.6.12.5.3.3.16.6.2.8.2.4.1.2.1.1.1.7.3.1.1.1.2.3.2.1.1.10.1.2.12.3.4.3 福州开
发区华隆实业发展公司

| 序号 | 出资人 | 出资额（万股/元） | 出资比例（%） |
|----|----------|-------------------|-----------------|
| 1 | 北海华隆置业公司 | 1,000.0000 | 100.0000 |
| 合计 | | 1,000.0000 | 100.0000 |

1.1.2.6.12.5.3.3.16.6.2.8.2.4.1.2.1.1.1.7.3.1.1.1.2.3.2.1.1.10.1.2.12.3.4.3.1 北海
华隆置业公司（已注销）

| 序号 | 出资人 | 出资额（万股/元） | 出资比例（%） |
|----|-----------|-----------------|-----------------|
| 1 | 海南希克开发总公司 | 600.0000 | 100.0000 |
| 合计 | | 600.0000 | 100.0000 |

1.1.2.6.12.5.3.3.16.6.2.8.2.4.1.2.1.1.1.7.3.1.1.1.2.3.2.1.1.10.1.2.12.3.4.3.1.1 海
南希克开发总公司（已吊销，未注销）

| 序号 | 出资人 | 出资额（万股/元） | 出资比例（%） |
|----|------------------------------|-----------------|-----------------|
| 1 | 中国峻臣实业有限公司（中国电 子工程建设开发公司） | 650.0000 | 100.0000 |
| 合计 | | 650.0000 | 100.0000 |

1.1.2.6.12.5.3.3.16.6.2.8.2.4.1.2.1.1.1.7.3.1.1.1.2.3.2.1.1.10.1.2.12.3.4.3.1.1.1 中
国峻臣实业有限公司

| 序号 | 出资人 | 出资额（万股/元） | 出资比例（%） |
|----|-----|--------------------|-----------------|
| 1 | 刘杰坤 | 8,000.0000 | 40.0000 |
| 2 | 胡家铭 | 4,000.0000 | 20.0000 |
| 3 | 刘代文 | 4,000.0000 | 20.0000 |
| 4 | 司绪斌 | 4,000.0000 | 20.0000 |
| 合计 | | 20,000.0000 | 100.0000 |

1.1.2.6.12.5.3.3.16.6.2.8.2.4.1.2.1.1.1.7.3.1.1.1.2.3.2.1.1.10.1.2.12.3.5 中证联投资基金管理（北京）有限公司

1.1.2.6.12.5.3.3.16.6.2.8.2.4.1.2.1.1.1.7.3.1.1.1.2.3.2.1.1.10.1.2.12.3.6 厦门市华仁经济发展有限公司

1.1.2.6.12.5.3.3.16.6.2.8.2.4.1.2.1.1.1.7.3.1.1.1.2.3.2.1.1.10.1.2.13 天津赛富盛元投资管理中心（有限合伙）

1.1.2.6.12.5.3.3.16.6.2.8.2.4.1.2.1.1.1.7.3.1.1.1.2.3.2.1.1.10.1.3 北京赛富创元投资中心（有限合伙）

| 序号 | 出资人 | 出资额（万股/元） | 出资比例（%） |
|----|-----------------|-------------|---------|
| 1 | 全国社会保障基金理事会 | 24,319.0700 | 32.3953 |
| 2 | 杨 健 | 6,000.0000 | 7.9926 |
| 3 | 王 岗 | 3,000.0000 | 3.9963 |
| 4 | 舒胜利 | 2,500.0000 | 3.3302 |
| 5 | 黄智勤 | 2,000.0000 | 2.6642 |
| 6 | 陈明车 | 1,500.0000 | 1.9981 |
| 7 | 应发祥 | 1,400.0000 | 1.8649 |
| 8 | 深圳市瑞盈创富投资发展有限公司 | 1,300.0000 | 1.7317 |
| 9 | 陶学群 | 1,200.0000 | 1.5985 |
| 10 | 杨 蓉 | 1,200.0000 | 1.5985 |
| 11 | 李 红 | 1,200.0000 | 1.5985 |
| 12 | 黄宗敏 | 1,200.0000 | 1.5985 |
| 13 | 孟 妍 | 1,200.0000 | 1.5985 |
| 14 | 胡礼琴 | 1,200.0000 | 1.5985 |
| 15 | 李中东 | 1,100.0000 | 1.4653 |
| 16 | 胡蓉晖 | 1,000.0000 | 1.3321 |

| | | | |
|----|--------------------|--------------------|-----------------|
| 17 | 罗笑容 | 1,000.0000 | 1.3321 |
| 18 | 吴朝成 | 1,000.0000 | 1.3321 |
| 19 | 童毓哲 | 1,000.0000 | 1.3321 |
| 20 | 吴永庆 | 1,000.0000 | 1.3321 |
| 21 | 董慧书 | 1,000.0000 | 1.3321 |
| 22 | 何润德 | 1,000.0000 | 1.3321 |
| 23 | 徐永生 | 1,000.0000 | 1.3321 |
| 24 | 赵菁菁 | 1,000.0000 | 1.3321 |
| 25 | 李 倩 | 1,000.0000 | 1.3321 |
| 26 | 蔡婉娜 | 1,000.0000 | 1.3321 |
| 27 | 赵春兰 | 1,000.0000 | 1.3321 |
| 28 | 庄奕新 | 1,000.0000 | 1.3321 |
| 29 | 朱正来 | 1,000.0000 | 1.3321 |
| 30 | 谭 美 | 1,000.0000 | 1.3321 |
| 31 | 陶义华 | 1,000.0000 | 1.3321 |
| 32 | 陈慧才 | 1,000.0000 | 1.3321 |
| 33 | 张 静 | 1,000.0000 | 1.3321 |
| 34 | 王 琦 | 1,000.0000 | 1.3321 |
| 35 | 南京好望科技有限公司 | 1,000.0000 | 1.3321 |
| 36 | 南京洲亚实业有限公司 | 1,000.0000 | 1.3321 |
| 37 | 江苏卓艺国际传媒有限公司 | 1,000.0000 | 1.3321 |
| 38 | 南京拓尔泰物流有限公司 | 1,000.0000 | 1.3321 |
| 39 | 成都嘉兰商贸有限责任公司 | 1,000.0000 | 1.3321 |
| 40 | 天津赛富盛元投资管理中心(有限合伙) | 750.7000 | 1.0000 |
| 合计 | | 75,069.7700 | 100.0000 |

1.1.2.6.12.5.3.3.16.6.2.8.2.4.1.2.1.1.1.7.3.1.1.1.2.3.2.1.1.10.1.3.1 南京好望科技有限公司

| 序号 | 出资人 | 出资额 (万股/元) | 出资比例 (%) |
|----|-----|------------|----------|
|----|-----|------------|----------|

| | | | |
|----|-----|-----------------|-----------------|
| 1 | 杨荔楨 | 79.2000 | 72.0000 |
| 2 | 杨道成 | 30.8000 | 28.0000 |
| 合计 | | 110.0000 | 100.0000 |

1.1.2.6.12.5.3.3.16.6.2.8.2.4.1.2.1.1.1.7.3.1.1.1.2.3.2.1.1.10.1.3.2 南京洲亚实业有限公司

| 序号 | 出资人 | 出资额（万股/元） | 出资比例（%） |
|----|-----|-------------------|-----------------|
| 1 | 罗敦亚 | 1,552.2000 | 59.7000 |
| 2 | 朱 露 | 1,047.8000 | 40.3000 |
| 合计 | | 2,600.0000 | 100.0000 |

1.1.2.6.12.5.3.3.16.6.2.8.2.4.1.2.1.1.1.7.3.1.1.1.2.3.2.1.1.10.1.3.3 江苏卓艺国际传媒有限公司

| 序号 | 出资人 | 出资额（万股/元） | 出资比例（%） |
|----|-----|-----------------|-----------------|
| 1 | 胡希子 | 250.0000 | 50.0000 |
| 2 | 黄 桥 | 250.0000 | 50.0000 |
| 合计 | | 500.0000 | 100.0000 |

1.1.2.6.12.5.3.3.16.6.2.8.2.4.1.2.1.1.1.7.3.1.1.1.2.3.2.1.1.10.1.3.4 南京拓尔泰物流有限公司

| 序号 | 出资人 | 出资额（万股/元） | 出资比例（%） |
|----|--------------|-----------------|-----------------|
| 1 | 江苏鲁润化工实业有限公司 | 58.0000 | 53.7037 |
| 2 | 陈进婷 | 40.0000 | 37.0370 |
| 3 | 宗志萍 | 10.0000 | 9.2593 |
| 合计 | | 108.0000 | 100.0000 |

1.1.2.6.12.5.3.3.16.6.2.8.2.4.1.2.1.1.1.7.3.1.1.1.2.3.2.1.1.10.1.3.4.1 江苏鲁润化工实业有限公司

| 序号 | 出资人 | 出资额（万股/元） | 出资比例（%） |
|----|-----|-------------------|-----------------|
| 1 | 许联琪 | 2,716.2000 | 90.0000 |
| 2 | 许靖宜 | 301.8000 | 10.0000 |
| 合计 | | 3,018.0000 | 100.0000 |

1.1.2.6.12.5.3.3.16.6.2.8.2.4.1.2.1.1.1.7.3.1.1.1.2.3.2.1.1.10.1.3.5 成都嘉兰商贸
有限责任公司

| 序号 | 出资人 | 出资额（万股/元） | 出资比例（%） |
|----|-----|-----------------|-----------------|
| 1 | 白兰宏 | 475.0000 | 95.0000 |
| 2 | 白贵科 | 25.0000 | 5.0000 |
| 合计 | | 500.0000 | 100.0000 |

1.1.2.6.12.5.3.3.16.6.2.8.2.4.1.2.1.1.1.7.3.1.1.1.2.3.2.1.1.10.1.4 天津赛富汉元
股权投资合伙企业（有限合伙）

| 序号 | 出资人 | 出资额（万股/元） | 出资比例（%） |
|----|---------------|------------|---------|
| 1 | 苏州市大华物业管理有限公司 | 5,000.0000 | 14.8218 |
| 2 | 朱江明 | 1,600.0000 | 4.7430 |
| 3 | 仇伟华 | 1,500.0000 | 4.4466 |
| 4 | 朱一帆 | 1,200.0000 | 3.5572 |
| 5 | 金宇光 | 1,200.0000 | 3.5572 |
| 6 | 陈杏辉 | 1,200.0000 | 3.5572 |
| 7 | 张 磊 | 1,200.0000 | 3.5572 |
| 8 | 徐建玲 | 1,200.0000 | 3.5572 |
| 9 | 唐灵华 | 1,100.0000 | 3.2608 |
| 10 | 顾锡炎 | 1,100.0000 | 3.2608 |
| 11 | 钱华强 | 1,100.0000 | 3.2608 |
| 12 | 崔宝玲 | 1,000.0000 | 2.9644 |
| 13 | 沈建萍 | 1,000.0000 | 2.9644 |
| 14 | 盖雪菲 | 1,000.0000 | 2.9644 |

| | | | |
|-----------|---|--------------------|-----------------|
| 15 | 王 东 | 1,000.0000 | 2.9644 |
| 16 | 徐燕芸 | 1,000.0000 | 2.9644 |
| 17 | 陆煜明 | 1,000.0000 | 2.9644 |
| 18 | 陈建军 | 1,000.0000 | 2.9644 |
| 19 | 蒋建圣 | 1,000.0000 | 2.9644 |
| 20 | 杨 阳 | 1,000.0000 | 2.9644 |
| 21 | 陈 波 | 1,000.0000 | 2.9644 |
| 22 | 倪云婕 | 1,000.0000 | 2.9644 |
| 23 | 朱燕燕 | 1,000.0000 | 2.9644 |
| 24 | 徐家进 | 1,000.0000 | 2.9644 |
| 25 | 周新元 | 1,000.0000 | 2.9644 |
| 26 | 江苏汇鸿国际集团中锦控 股有限公司（江苏汇鸿国际集团针棉 织品进出口有限公司） | 1,000.0000 | 2.9644 |
| 27 | 义乌市鑫达彩印包装有限公司 | 1,000.0000 | 2.9644 |
| 28 | 天津赛富盛元投资管理中心（有 限合伙） | 334.0000 | 0.9901 |
| 合计 | | 33,734.0000 | 100.0000 |

1.1.2.6.12.5.3.3.16.6.2.8.2.4.1.2.1.1.1.7.3.1.1.1.2.3.2.1.1.10.1.4.1 苏州市大华物
业管理有限公司

| 序号 | 出资人 | 出资额（万股/元） | 出资比例（%） |
|-----------|-----|-----------------|-----------------|
| 1 | 吴培生 | 389.4100 | 54.3201 |
| 2 | 钱玉兰 | 327.4700 | 45.6799 |
| 合计 | | 716.8800 | 100.0000 |

1.1.2.6.12.5.3.3.16.6.2.8.2.4.1.2.1.1.1.7.3.1.1.1.2.3.2.1.1.10.1.4.2 江苏汇鸿国际
集团中锦控股有限公司

| 序号 | 出资人 | 出资额（万股/元） | 出资比例（%） |
|----|-----|-----------|---------|
|----|-----|-----------|---------|

| | | | |
|----|----------------------|--------------------|-----------------|
| 1 | 江苏汇鸿国际集团股份有限公司 | 8191.5000 | 63.5000 |
| 2 | 江苏中锦锦和股权投资合伙企业（有限合伙） | 4708.5000 | 36.5000 |
| 合计 | | 12,900.0000 | 100.0000 |

1.1.2.6.12.5.3.3.16.6.2.8.2.4.1.2.1.1.1.7.3.1.1.1.2.3.2.1.1.10.1.4.2.1 江苏汇鸿国际集团股份有限公司（上市公司）

1.1.2.6.12.5.3.3.16.6.2.8.2.4.1.2.1.1.1.7.3.1.1.1.2.3.2.1.1.10.1.4.2.2 江苏中锦锦和股权投资合伙企业（有限合伙）

| 序号 | 出资人 | 出资额（万股/元） | 出资比例（%） |
|----|----------------------|-------------------|-----------------|
| 1 | 江苏中锦锦明股权投资合伙企业（有限合伙） | - | - |
| 2 | 江苏中锦锦晟股权投资合伙企业（有限合伙） | - | - |
| 3 | 江苏中锦锦润股权投资合伙企业（有限合伙） | - | - |
| 4 | 江苏中锦锦创股权投资合伙企业（有限合伙） | - | - |
| 5 | 江苏中锦锦元股权投资合伙企业（有限合伙） | - | - |
| 6 | 江苏中锦锦丰股权投资合伙企业（有限合伙） | - | - |
| 7 | 南京锦和正达投资管理有限公司 | - | - |
| 8 | 江苏中锦锦泰股权投资合伙企业（有限合伙） | - | - |
| 合计 | | 4,746.0000 | 100.0000 |

1.1.2.6.12.5.3.3.16.6.2.8.2.4.1.2.1.1.1.7.3.1.1.1.2.3.2.1.1.10.1.4.2.2.1 江苏中锦

锦明股权投资合伙企业（有限合伙）

| 序号 | 出资人 | 出资额（万股/元） | 出资比例（%） |
|----|-----|-----------|---------|
| 1 | 范文新 | 114.4490 | 19.9539 |
| 2 | 冯少光 | 45.6170 | 7.9532 |
| 3 | 陆 伟 | 41.2500 | 7.1918 |
| 4 | 周利新 | 37.5430 | 6.5455 |
| 5 | 周 奕 | 35.4900 | 6.1876 |
| 6 | 彭向旭 | 34.8700 | 6.0795 |
| 7 | 林 腾 | 33.8800 | 5.9069 |
| 8 | 黄立新 | 28.1420 | 4.9065 |
| 9 | 孙 玲 | 24.4700 | 4.2663 |
| 10 | 张 巍 | 23.5220 | 4.1010 |
| 11 | 刘海芳 | 19.7600 | 3.4451 |
| 12 | 徐 刚 | 19.4480 | 3.3907 |
| 13 | 陈宁华 | 18.5900 | 3.2411 |
| 14 | 朱 琳 | 16.4600 | 2.8698 |
| 15 | 罗 进 | 16.2600 | 2.8349 |
| 16 | 张 旻 | 13.2000 | 2.3014 |
| 17 | 米庆春 | 9.3000 | 1.6214 |
| 18 | 巫 燕 | 4.6900 | 0.8177 |
| 19 | 袁 颖 | 3.0800 | 0.5370 |
| 20 | 黄 鹂 | 3.0000 | 0.5230 |
| 21 | 王 娟 | 3.0000 | 0.5230 |
| 22 | 杨 杰 | 3.0000 | 0.5230 |
| 23 | 冯静静 | 2.9040 | 0.5063 |
| 24 | 禹 娟 | 1.7930 | 0.3126 |
| 25 | 潘 磊 | 1.6500 | 0.2877 |
| 26 | 杨 勇 | 1.5000 | 0.2615 |
| 27 | 陈慧慧 | 1.5000 | 0.2615 |
| 28 | 马 亮 | 1.5000 | 0.2615 |

| | | | |
|----|----------------|-----------------|-----------------|
| 29 | 李旭子 | 1.5000 | 0.2615 |
| 30 | 经 芮 | 1.5000 | 0.2615 |
| 31 | 朱 蕾 | 1.5000 | 0.2615 |
| 32 | 张雅璐 | 1.5000 | 0.2615 |
| 33 | 王 彤 | 1.5000 | 0.2615 |
| 34 | 王雪飞 | 1.5000 | 0.2615 |
| 35 | 朱非凡 | 1.5000 | 0.2615 |
| 36 | 徐科英 | 1.1000 | 0.1918 |
| 37 | 魏 俊 | 1.1000 | 0.1918 |
| 38 | 南京锦和正达投资管理有限公司 | 1.0000 | 0.1743 |
| 合计 | | 457.5890 | 100.0000 |

1.1.2.6.12.5.3.3.16.6.2.8.2.4.1.2.1.1.1.7.3.1.1.1.2.3.2.1.1.10.1.4.2.2.1.2 南京锦和正达投资管理有限公司

| 序号 | 出资人 | 出资额（万股/元） | 出资比例（%） |
|----|-----|---------------|-----------------|
| 1 | 高 翔 | 0.0200 | 20.0000 |
| 2 | 吴云峰 | 0.0200 | 20.0000 |
| 3 | 张跃华 | 0.0200 | 20.0000 |
| 4 | 吴毅民 | 0.0200 | 20.0000 |
| 5 | 范文新 | 0.0200 | 20.0000 |
| 合计 | | 0.1000 | 100.0000 |

1.1.2.6.12.5.3.3.16.6.2.8.2.4.1.2.1.1.1.7.3.1.1.1.2.3.2.1.1.10.1.4.2.2.2 江苏中锦锦晟股权投资合伙企业（有限合伙）

| 序号 | 出资人 | 出资额（万股/元） | 出资比例（%） |
|----|-----|-----------|---------|
| 1 | 戴剑锋 | 51.2400 | 7.2875 |
| 2 | 魏家栋 | 50.6440 | 7.2027 |
| 3 | 丛小军 | 49.7600 | 7.0770 |

| | | | |
|----|-----|---------|--------|
| 4 | 解 闯 | 40.7000 | 5.7885 |
| 5 | 张文华 | 40.4600 | 5.7543 |
| 6 | 周光晨 | 40.1000 | 5.7031 |
| 7 | 赵建忠 | 36.4800 | 5.1883 |
| 8 | 黄亚静 | 33.0700 | 4.7033 |
| 9 | 谭 晖 | 30.6920 | 4.3651 |
| 10 | 周 咏 | 28.7720 | 4.0920 |
| 11 | 韩兆礼 | 26.3500 | 3.7476 |
| 12 | 李洪波 | 25.2500 | 3.5911 |
| 13 | 李宪录 | 24.4500 | 3.4774 |
| 14 | 吴詹瑜 | 24.1930 | 3.4408 |
| 15 | 胡 波 | 23.7900 | 3.3835 |
| 16 | 黄保锐 | 23.7500 | 3.3778 |
| 17 | 戴 鸣 | 20.3800 | 2.8985 |
| 18 | 丁木海 | 18.4300 | 2.6212 |
| 19 | 董 亮 | 16.8900 | 2.4021 |
| 20 | 张建宇 | 11.7700 | 1.6740 |
| 21 | 蔡 蓉 | 11.7500 | 1.6711 |
| 22 | 郭春光 | 11.1000 | 1.5787 |
| 23 | 王 峰 | 8.2000 | 1.1662 |
| 24 | 金 洁 | 8.1300 | 1.1563 |
| 25 | 薛海军 | 7.2500 | 1.0311 |
| 26 | 周礼南 | 5.5000 | 0.7822 |
| 27 | 刘 娜 | 5.0200 | 0.7140 |
| 28 | 孙祖龙 | 4.4000 | 0.6258 |
| 29 | 汤 晨 | 3.0000 | 0.4267 |
| 30 | 朱园园 | 3.0000 | 0.4267 |
| 31 | 潘寒颖 | 3.0000 | 0.4267 |
| 32 | 徐 乔 | 3.0000 | 0.4267 |
| 33 | 柳建炜 | 1.5000 | 0.2133 |
| 34 | 郝海婴 | 1.5000 | 0.2133 |

| | | | |
|----|----------------|-----------------|-----------------|
| 35 | 田 菁 | 1.5000 | 0.2133 |
| 36 | 沈 漪 | 1.5000 | 0.2133 |
| 37 | 田树芳 | 1.5000 | 0.2133 |
| 38 | 陈开琴 | 1.5000 | 0.2133 |
| 39 | 周立站 | 1.5000 | 0.2133 |
| 40 | 季 雷 | 1.1000 | 0.1564 |
| 41 | 南京锦和正达投资管理有限公司 | 1.0000 | 0.1422 |
| 合计 | | 703.1210 | 100.0000 |

1.1.2.6.12.5.3.3.16.6.2.8.2.4.1.2.1.1.1.7.3.1.1.1.2.3.2.1.1.10.1.4.2.2.3 江苏中锦
锦润股权投资合伙企业（有限合伙）

| 序号 | 出资人 | 出资额（万股/元） | 出资比例（%） |
|----|----------------|-----------------|-----------------|
| 1 | 薛文龙 | 202.4360 | 20.0147 |
| 2 | 李洪波 | 202.0000 | 19.9716 |
| 3 | 戴剑锋 | 202.0000 | 19.9716 |
| 4 | 巫 燕 | 202.0000 | 19.9716 |
| 5 | 张建宇 | 202.0000 | 19.9716 |
| 6 | 南京锦和正达投资管理有限公司 | 1.0000 | 0.0989 |
| 合计 | | 703.1210 | 100.0000 |

1.1.2.6.12.5.3.3.16.6.2.8.2.4.1.2.1.1.1.7.3.1.1.1.2.3.2.1.1.10.1.4.2.2.4 江苏中锦
锦创股权投资合伙企业（有限合伙）

| 序号 | 出资人 | 出资额（万股/元） | 出资比例（%） |
|----|-----|-----------|---------|
| 1 | 王建军 | 110.3470 | 12.4964 |
| 2 | 张跃华 | 100.7760 | 11.4125 |
| 3 | 李 建 | 96.0030 | 10.8720 |
| | 张伟斌 | 82.0870 | 9.2960 |

| | | | |
|----|-----|---------|--------|
| 5 | 董旭 | 63.5200 | 7.1934 |
| 6 | 高翔 | 44.7990 | 5.0733 |
| 7 | 周童 | 32.7800 | 3.7122 |
| 8 | 陈贺兵 | 29.8110 | 3.3760 |
| 9 | 谢慧群 | 26.9800 | 3.0554 |
| 10 | 史方勇 | 26.1800 | 2.9648 |
| 11 | 张晶 | 25.3700 | 2.8731 |
| 12 | 张志强 | 25.1900 | 2.8527 |
| 13 | 于江华 | 22.9400 | 2.5979 |
| 14 | 董晓华 | 21.5900 | 2.4450 |
| 15 | 孙雷 | 20.2000 | 2.2876 |
| 16 | 盛南 | 18.8800 | 2.1381 |
| 17 | 吴敏 | 17.7800 | 2.0135 |
| 18 | 夏波 | 13.8200 | 1.5651 |
| 19 | 陈军 | 12.5000 | 1.4156 |
| 20 | 宋纲 | 12.3000 | 1.3929 |
| 21 | 陆秋萍 | 11.6200 | 1.3159 |
| 22 | 李立 | 9.8600 | 1.1166 |
| 23 | 陈磊 | 8.3600 | 0.9467 |
| 24 | 赵玉红 | 7.4400 | 0.8426 |
| 25 | 常谦 | 6.6000 | 0.7474 |
| 26 | 张晨曦 | 6.0000 | 0.6795 |
| 27 | 李袁厂 | 4.5000 | 0.5096 |
| 28 | 马莹莹 | 4.4000 | 0.4983 |
| 29 | 柴婷婷 | 3.3500 | 0.3794 |
| 30 | 杨军 | 2.6000 | 0.2944 |
| 31 | 常慧 | 2.6000 | 0.2944 |
| 32 | 叶青 | 2.2500 | 0.2548 |
| 33 | 荣瑞婷 | 1.5000 | 0.1699 |
| 34 | 陆擷博 | 1.5000 | 0.1699 |
| 35 | 朱桢裕 | 1.5000 | 0.1699 |

| | | | |
|----|--------------------|-----------------|-----------------|
| 36 | 张 璟 | 1.5000 | 0.1699 |
| 37 | 纪华鹏 | 1.5000 | 0.1699 |
| 38 | 杨念平 | 1.1000 | 0.1246 |
| 39 | 南京锦和正达投资管理有限公 司 | 1.0000 | 0.1132 |
| 合计 | | 883.0330 | 100.0000 |

1.1.2.6.12.5.3.3.16.6.2.8.2.4.1.2.1.1.1.7.3.1.1.1.2.3.2.1.1.10.1.4.2.2.5 江苏中锦

锦元股权投资合伙企业（有限合伙）

| 序号 | 出资人 | 出资额（万股/元） | 出资比例（%） |
|----|-----|-----------|---------|
| 1 | 吴云峰 | 100.7760 | 21.3756 |
| 2 | 杜淑兵 | 41.4480 | 8.7915 |
| 3 | 项东祝 | 28.3400 | 6.0112 |
| | 郑树枝 | 25.9000 | 5.4936 |
| 5 | 周建东 | 20.6200 | 4.3737 |
| 6 | 陈 勤 | 20.5700 | 4.3631 |
| 7 | 顾 岩 | 19.8000 | 4.1998 |
| 8 | 杨鲁滨 | 19.4700 | 4.1298 |
| 9 | 沈晓宁 | 18.6200 | 3.9495 |
| 10 | 孙芳芳 | 16.6100 | 3.5231 |
| 11 | 葛芝莹 | 14.8000 | 3.1392 |
| 12 | 何铁华 | 12.8600 | 2.7277 |
| 13 | 张正龙 | 11.5000 | 2.4393 |
| 14 | 刘 星 | 11.0400 | 2.3417 |
| 15 | 郭 浩 | 9.3800 | 1.9896 |
| 16 | 高 原 | 8.7500 | 1.8560 |
| 17 | 张卫卫 | 8.5000 | 1.8029 |
| 18 | 殷 明 | 7.4000 | 1.5696 |
| 19 | 高治泓 | 6.5200 | 1.3830 |
| 20 | 王兴国 | 6.3000 | 1.3363 |

| | | | |
|----|----------------|----------|----------|
| 21 | 高 洁 | 5.6000 | 1.1878 |
| 22 | 万倩倩 | 5.2000 | 1.1030 |
| 23 | 王爱兰 | 5.2000 | 1.1030 |
| 24 | 周 星 | 4.5000 | 0.9545 |
| 25 | 许 灿 | 4.5000 | 0.9545 |
| 26 | 陈 思 | 3.7500 | 0.7954 |
| 27 | 李 亘 | 3.7000 | 0.7848 |
| 28 | 周 婧 | 3.3500 | 0.7106 |
| 29 | 王 萌 | 3.0000 | 0.6363 |
| 30 | 孙志娟 | 3.0000 | 0.6363 |
| 31 | 张新星 | 2.2500 | 0.4772 |
| 32 | 陆 洋 | 2.2500 | 0.4772 |
| 33 | 陆 雷 | 2.2500 | 0.4772 |
| 34 | 毛 频 | 2.2000 | 0.4666 |
| 35 | 张 琳 | 1.5000 | 0.3182 |
| 36 | 施 聪 | 1.5000 | 0.3182 |
| 37 | 王 青 | 1.5000 | 0.3182 |
| 38 | 浦荣丰 | 1.5000 | 0.3182 |
| 39 | 张 霖 | 1.5000 | 0.3182 |
| 40 | 周玉凤 | 1.5000 | 0.3182 |
| 41 | 王 娟 | 1.5000 | 0.3182 |
| 42 | 南京锦和正达投资管理有限公司 | 1.0000 | 0.2121 |
| 合计 | | 471.4540 | 100.0000 |

1.1.2.6.12.5.3.3.16.6.2.8.2.4.1.2.1.1.1.7.3.1.1.1.2.3.2.1.1.10.1.4.2.2.6 江苏中锦

锦丰股权投资合伙企业（有限合伙）

| 序号 | 出资人 | 出资额（万股/元） | 出资比例（%） |
|----|-----|-----------|---------|
| 1 | 鲁建中 | 50.1100 | 12.1704 |
| 2 | 赵亚平 | 46.2400 | 11.2304 |

| | | | |
|----|-----|---------|---------|
| 3 | 林会臣 | 44.9260 | 10.9113 |
| | 曹青春 | 36.9600 | 8.9766 |
| 5 | 朱非一 | 30.6020 | 7.4324 |
| 6 | 刘 薇 | 28.8200 | 6.9996 |
| 7 | 李 军 | 23.7200 | 5.7609 |
| 8 | 戎皓琰 | 21.6500 | 5.2582 |
| 9 | 卢 琳 | 14.2500 | 3.4609 |
| 10 | 王旭瑾 | 12.6500 | 3.0723 |
| 11 | 陆亚萍 | 11.0300 | 2.6789 |
| 12 | 周冬勤 | 9.6000 | 2.3316 |
| 13 | 朱小林 | 9.3000 | 2.2587 |
| 14 | 殷 凡 | 6.9300 | 1.6831 |
| 15 | 季 群 | 6.0000 | 1.4572 |
| 16 | 沈 倩 | 4.4000 | 1.0686 |
| 17 | 沈羽佳 | 3.7000 | 0.8986 |
| 18 | 叶明玉 | 3.7000 | 0.8986 |
| 19 | 钱白虹 | 3.0000 | 0.7286 |
| 20 | 于燕华 | 3.0000 | 0.7286 |
| 21 | 陈虹娟 | 3.0000 | 0.7286 |
| 22 | 张伦铭 | 3.0000 | 0.7286 |
| 23 | 郭珊 | 3.0000 | 0.7286 |
| 24 | 王含青 | 3.0000 | 0.7286 |
| 25 | 胡 宇 | 3.0000 | 0.7286 |
| 26 | 王 琥 | 3.0000 | 0.7286 |
| 27 | 贺 晋 | 2.7500 | 0.6679 |
| 28 | 徐卫华 | 2.6000 | 0.6315 |
| 29 | 王正生 | 2.6000 | 0.6315 |
| 30 | 王志学 | 2.6000 | 0.6315 |
| 31 | 吴小红 | 1.5000 | 0.3643 |
| 32 | 常 凤 | 1.5000 | 0.3643 |
| 33 | 张 琳 | 1.5000 | 0.3643 |

| | | | |
|-----------|----------------|-----------------|-----------------|
| 34 | 王晶晶 | 1.5000 | 0.3643 |
| 35 | 魏欣 | 1.5000 | 0.3643 |
| 36 | 王海燕 | 1.5000 | 0.3643 |
| 37 | 凌薇 | 1.5000 | 0.3643 |
| 38 | 陈静 | 1.1000 | 0.2672 |
| 39 | 南京锦和正达投资管理有限公司 | 1.0000 | 0.2429 |
| 合计 | | 411.7380 | 100.0000 |

1.1.2.6.12.5.3.3.16.6.2.8.2.4.1.2.1.1.1.7.3.1.1.1.2.3.2.1.1.10.1.4.2.2.7 江苏中锦

锦泰股权投资合伙企业（有限合伙）

| 序号 | 出资人 | 出资额（万股/元） | 出资比例（%） |
|----|-----|-----------|---------|
| 1 | 吴毅民 | 109.2830 | 16.7166 |
| 2 | 薛文龙 | 85.0760 | 13.0137 |
| 3 | 周钢 | 44.2200 | 6.7642 |
| | 巫春霞 | 37.3010 | 5.7058 |
| 5 | 陆长松 | 36.9600 | 5.6536 |
| 6 | 戴玮 | 33.0000 | 5.0479 |
| 7 | 郑蓓 | 31.4600 | 4.8123 |
| 8 | 徐刚 | 28.6700 | 4.3855 |
| 9 | 沈息英 | 26.2900 | 4.0215 |
| 10 | 曹京春 | 24.3100 | 3.7186 |
| 11 | 余德彬 | 22.1800 | 3.3928 |
| 12 | 王健强 | 20.7900 | 3.1802 |
| 13 | 李谦 | 18.2600 | 2.7932 |
| 14 | 周新 | 18.1500 | 2.7763 |
| 15 | 赵章明 | 16.5000 | 2.5239 |
| 16 | 朱玮 | 12.5400 | 1.9182 |
| 17 | 田树林 | 12.5000 | 1.9121 |
| 18 | 谢雪梅 | 12.3000 | 1.8815 |

| | | | |
|-----------|--------------------|-----------------|-----------------|
| 19 | 张 鸿 | 11.5500 | 1.7668 |
| 20 | 马佳佳 | 11.3300 | 1.7331 |
| 21 | 王 璘 | 10.2200 | 1.5633 |
| 22 | 朱 芳 | 6.6000 | 1.0096 |
| 23 | 汤信元 | 3.8500 | 0.5889 |
| 24 | 王 凯 | 2.2500 | 0.3442 |
| 25 | 张沛昱 | 2.2500 | 0.3442 |
| 26 | 张 静 | 2.2000 | 0.3365 |
| 27 | 李相清 | 1.5000 | 0.2294 |
| 28 | 许茂胜 | 1.5000 | 0.2294 |
| 29 | 郝效效 | 1.5000 | 0.2294 |
| 30 | 胡 悦 | 1.5000 | 0.2294 |
| 31 | 刘 弦 | 1.5000 | 0.2294 |
| 32 | 刘冠娇 | 1.5000 | 0.2294 |
| 33 | 张 捷 | 1.5000 | 0.2294 |
| 34 | 周 军 | 1.1000 | 0.1683 |
| 35 | 邵健平 | 1.1000 | 0.1683 |
| 36 | 南京锦和正达投资管理有限公 司 | 1.0000 | 0.1530 |
| 合计 | | 653.7400 | 100.0000 |

1.1.2.6.12.5.3.3.16.6.2.8.2.4.1.2.1.1.1.7.3.1.1.1.2.3.2.1.1.10.1.4.3 义乌市鑫达彩印包装有限公司

| 序号 | 出资人 | 出资额（万股/元） | 出资比例（%） |
|-----------|-----|-----------------|-----------------|
| 1 | 王萃明 | 280.0000 | 87.5000 |
| 2 | 骆爱连 | 40.0000 | 12.5000 |
| 合计 | | 320.0000 | 100.0000 |

1.1.2.6.12.5.3.3.16.6.2.8.2.4.1.2.1.1.1.7.3.1.1.1.2.3.2.1.1.10.1.5 天津赛富盛元投资管理中心（有限合伙）

1.1.2.6.12.5.3.3.16.6.2.8.2.4.1.2.1.1.1.7.3.1.1.1.2.3.2.1.1.10.1.6 深圳市瑞盈创富投资发展有限公司

| 序号 | 出资人 | 出资额（万股/元） | 出资比例（%） |
|----|-----|-----------------|-----------------|
| 1 | 李卫红 | 49.0000 | 49.0000 |
| 2 | 黄文浩 | 39.0000 | 39.0000 |
| 3 | 黄武森 | 12.0000 | 12.0000 |
| 合计 | | 100.0000 | 100.0000 |

1.1.2.6.12.5.3.3.16.6.2.8.2.4.1.2.1.1.1.7.3.1.1.1.2.3.2.1.1.10.2 天津水晶石股权投资基金合伙企业（有限合伙）

| 序号 | 出资人 | 出资额（万股/元） | 出资比例（%） |
|----|-----------------------|--------------------|-----------------|
| 1 | 王亚峰 | 5,530.0000 | 38.1285 |
| 2 | 唐思思 | 3,200.0000 | 22.0635 |
| 3 | 刘增利 | 2,106.0000 | 14.5205 |
| 4 | 童全康 | 1,464.6000 | 10.0982 |
| 5 | 胡月珍 | 1,303.0000 | 8.9840 |
| 6 | 杨青 | 600.0000 | 4.1369 |
| 7 | 天津水晶石股权投资基金管理 有限公司 | 300.0000 | 2.0685 |
| 合计 | | 14,503.6000 | 100.0000 |

1.1.2.6.12.5.3.3.16.6.2.8.2.4.1.2.1.1.1.7.3.1.1.1.2.3.2.1.1.10.2.1 天津水晶石股权投资基金管理有限公司

| 序号 | 出资人 | 出资额（万股/元） | 出资比例（%） |
|----|-----------------|--------------------|-----------------|
| 1 | 水晶球（北京）投资顾问有限公司 | 9,330.0000 | 93.3000 |
| 2 | 齐瑞龙 | 670.0000 | 6.7000 |
| 合计 | | 10,000.0000 | 100.0000 |

1.1.2.6.12.5.3.3.16.6.2.8.2.4.1.2.1.1.1.7.3.1.1.1.2.3.2.1.1.10.3 水晶球（北京）投资顾问有限公司

| 序号 | 出资人 | 出资额（万股/元） | 出资比例（%） |
|----|-----|-------------------|-----------------|
| 1 | 杨青 | 850.0000 | 85.0000 |
| 2 | 齐瑞龙 | 150.0000 | 15.0000 |
| 合计 | | 1,000.0000 | 100.0000 |

1.1.2.6.12.5.3.3.16.6.2.8.2.4.1.2.1.1.1.7.3.1.1.1.2.3.2.1.1.11 福建省莆田市华伦企业有限公司

| 序号 | 出资人 | 出资额（万股/元） | 出资比例（%） |
|----|-----|-------------------|-----------------|
| 1 | 陈丽英 | 2,319.6000 | 60.0000 |
| 2 | 许建发 | 1,546.4000 | 40.0000 |
| 合计 | | 3,866.0000 | 100.0000 |

1.1.2.6.12.5.3.3.16.6.2.8.2.4.1.2.1.1.1.7.3.1.1.1.2.3.2.1.1.12 苏州工业园区资产管理服务有限公司

| 序号 | 出资人 | 出资额（万股/元） | 出资比例（%） |
|----|--------------------|-------------------|-----------------|
| 1 | 上海运时投资管理有限公司 | 1,539.0000 | 27.0000 |
| 2 | 涌金实业（集团）有限公司 | 1,140.0000 | 20.0000 |
| 3 | 江苏森隆投资发展有限公司 | 1,026.0000 | 18.0000 |
| 4 | 上海元丰投资咨询有限公司 | 855.0000 | 15.0000 |
| 5 | 上海大悦投资管理有限公司 | 570.0000 | 10.0000 |
| 6 | 苏州工业园区圆融阳澄半岛开发有限公司 | 570.0000 | 10.0000 |
| 合计 | | 5,700.0000 | 100.0000 |

1.1.2.6.12.5.3.3.16.6.2.8.2.4.1.2.1.1.1.7.3.1.1.1.2.3.2.1.1.12.1 上海运时投资管理有限公司

| 序号 | 出资人 | 出资额（万股/元） | 出资比例（%） |
|----|-----|-----------------|-----------------|
| 1 | 徐跃忠 | 280.0000 | 70.0000 |
| 2 | 张福平 | 120.0000 | 30.0000 |
| 合计 | | 400.0000 | 100.0000 |

1.1.2.6.12.5.3.3.16.6.2.8.2.4.1.2.1.1.1.7.3.1.1.1.2.3.2.1.1.12.2 涌金实业（集团）有限公司

| 序号 | 出资人 | 出资额（万股/元） | 出资比例（%） |
|----|-----|--------------------|-----------------|
| 1 | 陈金霞 | 10,000.0000 | 50.0000 |
| 2 | 刘先震 | 4,000.0000 | 20.0000 |
| 3 | 赵丕华 | 4,000.0000 | 20.0000 |
| 4 | 沈 静 | 2,000.0000 | 10.0000 |
| 合计 | | 20,000.0000 | 100.0000 |

1.1.2.6.12.5.3.3.16.6.2.8.2.4.1.2.1.1.1.7.3.1.1.1.2.3.2.1.1.12.3 江苏森隆投资发展有限公司

| 序号 | 出资人 | 出资额（万股/元） | 出资比例（%） |
|----|------------|-------------------|-----------------|
| 1 | 江苏森隆集团有限公司 | 3,000.0000 | 100.0000 |
| 合计 | | 3,000.0000 | 100.0000 |

1.1.2.6.12.5.3.3.16.6.2.8.2.4.1.2.1.1.1.7.3.1.1.1.2.3.2.1.1.12.3.1 江苏森隆集团有限公司

| 序号 | 出资人 | 出资额（万股/元） | 出资比例（%） |
|----|-----|-------------------|-----------------|
| 1 | 严纪玉 | - | - |
| 2 | 严仲岭 | - | - |
| 合计 | | 3,000.0000 | 100.0000 |

1.1.2.6.12.5.3.3.16.6.2.8.2.4.1.2.1.1.1.7.3.1.1.1.2.3.2.1.1.12.4 上海元丰投资咨

询有限公司

| 序号 | 出资人 | 出资额 (万股/元) | 出资比例 (%) |
|----|-----|-----------------|-----------------|
| 1 | 孟卫华 | 200.0000 | 66.6667 |
| 2 | 金 焱 | 100.0000 | 33.3333 |
| 合计 | | 300.0000 | 100.0000 |

1.1.2.6.12.5.3.3.16.6.2.8.2.4.1.2.1.1.1.7.3.1.1.1.2.3.2.1.1.12.5 上海大悦投资管理
理有限公司

| 序号 | 出资人 | 出资额 (万股/元) | 出资比例 (%) |
|----|-----|-----------------|-----------------|
| 1 | 许 卫 | 540.0000 | 90.0000 |
| 2 | 顾谦武 | 60.0000 | 10.0000 |
| 合计 | | 600.0000 | 100.0000 |

1.1.2.6.12.5.3.3.16.6.2.8.2.4.1.2.1.1.1.7.3.1.1.1.2.3.2.1.1.12.6 苏州工业园区圆
融阳澄半岛开发有限公司

| 序号 | 出资人 | 出资额 (万股/元) | 出资比例 (%) |
|----|--------------|--------------------|-----------------|
| 1 | 苏州圆融发展集团有限公司 | 10,000.0000 | 100.0000 |
| 合计 | | 10,000.0000 | 100.0000 |

1.1.2.6.12.5.3.3.16.6.2.8.2.4.1.2.1.1.1.7.3.1.1.1.2.3.2.1.1.12.6.1 苏州圆融发展
集团有限公司

| 序号 | 出资人 | 出资额 (万股/元) | 出资比例 (%) |
|----|------------------------|---------------------|-----------------|
| 1 | 苏州新建元控股集团有限公司 | 135,000.0000 | 75.0000 |
| 2 | 中新苏州工业园区开发集团股 份有限公司 | 45,000.0000 | 25.0000 |
| 合计 | | 180,000.0000 | 100.0000 |

1.1.2.6.12.5.3.3.16.6.2.8.2.4.1.2.1.1.1.7.3.1.1.1.2.3.2.1.1.12.6.1.1 苏州新建元控

股集团有限公司

| 序号 | 出资人 | 出资额（万股/元） | 出资比例（%） |
|----|--------------------|---------------------|-----------------|
| 1 | 苏州工业园区兆润投资控股集团有限公司 | 526,806.8813 | 72.5753 |
| 2 | 苏州工业园区国有资产控股发展有限公司 | 199,069.4658 | 27.4247 |
| 合计 | | 725,876.3471 | 100.0000 |

1.1.2.6.12.5.3.3.16.6.2.8.2.4.1.2.1.1.1.7.3.1.1.1.2.3.2.1.1.12.6.1.1.1 苏州工业园区兆润投资控股集团有限公司

| 序号 | 出资人 | 出资额（万股/元） | 出资比例（%） |
|----|-----------|-----------------------|-----------------|
| 1 | 苏州工业园区管委会 | 1,600,000.0000 | 100.0000 |
| 合计 | | 1,600,000.0000 | 100.0000 |

1.1.2.6.12.5.3.3.16.6.2.8.2.4.1.2.1.1.1.7.3.1.1.1.2.3.2.1.1.12.6.1.1.2 苏州工业园区国有资产控股发展有限公司

| 序号 | 出资人 | 出资额（万股/元） | 出资比例（%） |
|----|-----------|---------------------|-----------------|
| 1 | 苏州工业园区管委会 | 388,696.0000 | 100.0000 |
| 合计 | | 388,696.0000 | 100.0000 |

1.1.2.6.12.5.3.3.16.6.2.8.2.4.1.2.1.1.1.7.3.1.1.1.2.3.2.1.1.12.6.1.2 中新苏州工业园区开发集团股份有限公司

| 序号 | 出资人 | 出资额（万股/元） | 出资比例（%） |
|----|--------------------|-------------|---------|
| 1 | 苏州工业园区股份有限公司 | 70,148.0000 | 52.0000 |
| 2 | 新加坡—苏州园区开发财团（SSTD） | 37,772.0000 | 28.0000 |
| 3 | 港华投资有限公司 | 13,490.0000 | 10.0000 |

| | | | |
|----|------------------|---------------------|------------|
| 4 | 苏州新区高新技术产业股份有限公司 | 6,745.0000 | 5.0000 |
| 5 | 新工集团私人有限公司 | 6,745.0000 | 5.0000 |
| 合计 | | 134,900.0000 | 70148.0000 |

1.1.2.6.12.5.3.3.16.6.2.8.2.4.1.2.1.1.1.7.3.1.1.1.2.3.2.1.1.12.6.1.2.1 苏州工业园区股份有限公司

| 序号 | 出资人 | 出资额（万股/元） | 出资比例（%） |
|----|-----------------|--------------------|-----------------|
| 1 | 苏州工业园区经济发展有限公司 | 3,680.0000 | 28.3077 |
| 2 | 苏州市基础设施投资管理有限公司 | 3,000.0000 | 23.0769 |
| 3 | 江苏省国际信托有限责任公司 | 1,000.0000 | 7.6923 |
| 4 | 苏州高新区经济发展集团总公司 | 1,000.0000 | 7.6923 |
| 5 | 中国华能集团有限公司 | 600.0000 | 4.6154 |
| 6 | 中国远洋运输进出（集团）总公司 | 560.0000 | 4.3077 |
| 7 | 中国粮油食品进出口总公司 | 560.0000 | 4.3077 |
| 8 | 农银财务有限公司 | 400.0000 | 3.0769 |
| 9 | 中国东方信托投资公司 | 400.0000 | 3.0769 |
| 10 | 中国中央电视台 | 360.0000 | 2.7692 |
| 11 | 中国节能环保集团有限公司 | 360.0000 | 2.7692 |
| 12 | 中国长城工业集团有限公司 | 360.0000 | 2.7692 |
| 13 | 中国技术进出口集团有限公司 | 360.0000 | 2.7692 |
| 14 | 中国中化集团有限公司 | 360.0000 | 2.7692 |
| 合计 | | 13,000.0000 | 100.0000 |

1.1.2.6.12.5.3.3.16.6.2.8.2.4.1.2.1.1.1.7.3.1.1.1.2.3.2.1.1.12.6.1.2.1.1 苏州工业园区经济发展有限公司

| 序号 | 出资人 | 出资额（万股/元） | 出资比例（%） |
|----|-------------|---------------------|-----------------|
| 1 | 苏州工业园区管理委员会 | 180,000.0000 | 100.0000 |
| 合计 | | 180,000.0000 | 100.0000 |

1.1.2.6.12.5.3.3.16.6.2.8.2.4.1.2.1.1.1.7.3.1.1.1.2.3.2.1.1.12.6.1.2.1.2 苏州市基础设施投资管理有限公司

| 序号 | 出资人 | 出资额（万股/元） | 出资比例（%） |
|----|------------------|-------------------|-----------------|
| 1 | 苏州城市建设投资发展有限责任公司 | 3,000.0000 | 50.0000 |
| 2 | 苏州市营财投资集团公司 | 3,000.0000 | 50.0000 |
| 合计 | | 6,000.0000 | 100.0000 |

1.1.2.6.12.5.3.3.16.6.2.8.2.4.1.2.1.1.1.7.3.1.1.1.2.3.2.1.1.12.6.1.2.1.2.1 苏州城市建设投资发展有限责任公司

| 序号 | 出资人 | 出资额（万股/元） | 出资比例（%） |
|----|--------------|---------------------|-----------------|
| 1 | 苏州市国有资产管理委员会 | 500,000.0000 | 100.0000 |
| 合计 | | 500,000.0000 | 100.0000 |

1.1.2.6.12.5.3.3.16.6.2.8.2.4.1.2.1.1.1.7.3.1.1.1.2.3.2.1.1.12.6.1.2.1.2.2 苏州市营财投资集团公司

| 序号 | 出资人 | 出资额（万股/元） | 出资比例（%） |
|----|--------------|--------------------|-----------------|
| 1 | 苏州国际发展集团有限公司 | 18,769.2946 | 100.0000 |
| 合计 | | 18,769.2946 | 100.0000 |

1.1.2.6.12.5.3.3.16.6.2.8.2.4.1.2.1.1.1.7.3.1.1.1.2.3.2.1.1.12.6.1.2.1.2.2.1 苏州国际发展集团有限公司

| 序号 | 出资人 | 出资额（万股/元） | 出资比例（%） |
|----|-----|-----------|---------|
|----|-----|-----------|---------|

| | | | |
|----|--------------|---------------------|-----------------|
| 1 | 苏州市国有资产管理委员会 | 250,000.0000 | 100.0000 |
| 合计 | | 250,000.0000 | 100.0000 |

1.1.2.6.12.5.3.3.16.6.2.8.2.4.1.2.1.1.1.7.3.1.1.1.2.3.2.1.1.12.6.1.2.1.3 江苏省国际信托有限责任公司

| 序号 | 出资人 | 出资额（万股/元） | 出资比例（%） |
|----|---------------|--------------------|-----------------|
| 1 | 江苏国信股份有限公司 | - | - |
| 2 | 江苏省苏豪控股集团有限公司 | - | - |
| 3 | 江苏高科技投资集团有限公司 | - | - |
| 4 | 江苏省农垦集团有限公司 | - | - |
| 合计 | | 268389.9000 | 100.0000 |

1.1.2.6.12.5.3.3.16.6.2.8.2.4.1.2.1.1.1.7.3.1.1.1.2.3.2.1.1.12.6.1.2.1.3.1 江苏国信股份有限公司（上市公司）

1.1.2.6.12.5.3.3.16.6.2.8.2.4.1.2.1.1.1.7.3.1.1.1.2.3.2.1.1.12.6.1.2.1.3.2 江苏省苏豪控股集团有限公司

| 序号 | 出资人 | 出资额（万股/元） | 出资比例（%） |
|----|---------|---------------------|-----------------|
| 1 | 江苏省人民政府 | 200,000.0000 | 100.0000 |
| 合计 | | 200,000.0000 | 100.0000 |

1.1.2.6.12.5.3.3.16.6.2.8.2.4.1.2.1.1.1.7.3.1.1.1.2.3.2.1.1.12.6.1.2.1.3.3 江苏高科技投资集团有限公司

| 序号 | 出资人 | 出资额（万股/元） | 出资比例（%） |
|----|---------|---------------------|-----------------|
| 1 | 江苏省人民政府 | 150,000.0000 | 100.0000 |
| 合计 | | 150,000.0000 | 100.0000 |

1.1.2.6.12.5.3.3.16.6.2.8.2.4.1.2.1.1.1.7.3.1.1.1.2.3.2.1.1.12.6.1.2.1.3.4 江苏省

农垦集团有限公司

| 序号 | 出资人 | 出资额（万股/元） | 出资比例（%） |
|----|---------|---------------------|-----------------|
| 1 | 江苏省人民政府 | 200,000.0000 | 100.0000 |
| 合计 | | 200,000.0000 | 100.0000 |

1.1.2.6.12.5.3.3.16.6.2.8.2.4.1.2.1.1.1.7.3.1.1.1.2.3.2.1.1.12.6.1.2.1 苏州高新区

经济发展集团总公司

| 序号 | 出资人 | 出资额（万股/元） | 出资比例（%） |
|----|---------|---------------------|-----------------|
| 1 | 苏州新区管委会 | 693,649.2012 | 100.0000 |
| 合计 | | 693,649.2012 | 100.0000 |

1.1.2.6.12.5.3.3.16.6.2.8.2.4.1.2.1.1.1.7.3.1.1.1.2.3.2.1.1.12.6.1.2.1.5 中国华能

集团有限公司

| 序号 | 出资人 | 出资额（万股/元） | 出资比例（%） |
|----|----------------|-----------------------|-----------------|
| 1 | 国务院国有资产监督管理委员会 | 3,490,000.0000 | 100.0000 |
| 合计 | | 3,490,000.0000 | 100.0000 |

1.1.2.6.12.5.3.3.16.6.2.8.2.4.1.2.1.1.1.7.3.1.1.1.2.3.2.1.1.12.6.1.2.1.6 中国远洋

运输进出（集团）总公司（无法查询）

1.1.2.6.12.5.3.3.16.6.2.8.2.4.1.2.1.1.1.7.3.1.1.1.2.3.2.1.1.12.6.1.2.1.7 中国粮油

食品进出口总公司（无法查询）

1.1.2.6.12.5.3.3.16.6.2.8.2.4.1.2.1.1.1.7.3.1.1.1.2.3.2.1.1.12.6.1.2.1.8 农银财务

有限公司（香港公司）

1.1.2.6.12.5.3.3.16.6.2.8.2.4.1.2.1.1.1.7.3.1.1.1.2.3.2.1.1.12.6.1.2.1.9 中国东方

信托投资公司

| 序号 | 出资人 | 出资额 (万股/元) | 出资比例 (%) |
|----|------|--------------------|-----------------|
| 1 | 中国银行 | 80,000.0000 | 100.0000 |
| 合计 | | 80,000.0000 | 100.0000 |

1.1.2.6.12.5.3.3.16.6.2.8.2.4.1.2.1.1.1.7.3.1.1.1.2.3.2.1.1.12.6.1.2.1.10 中国节能环保集团有限公司

| 序号 | 出资人 | 出资额 (万股/元) | 出资比例 (%) |
|----|----------------|---------------------|-----------------|
| 1 | 国务院国有资产监督管理委员会 | 770,000.0000 | 100.0000 |
| 合计 | | 770,000.0000 | 100.0000 |

1.1.2.6.12.5.3.3.16.6.2.8.2.4.1.2.1.1.1.7.3.1.1.1.2.3.2.1.1.12.6.1.2.1.11 中国技术进出口集团有限公司

| 序号 | 出资人 | 出资额 (万股/元) | 出资比例 (%) |
|----|----------------------|---------------------|-----------------|
| 1 | 中国通用技术 (集团) 控股有限责任公司 | 180,000.0000 | 100.0000 |
| 合计 | | 180,000.0000 | 100.0000 |

1.1.2.6.12.5.3.3.16.6.2.8.2.4.1.2.1.1.1.7.3.1.1.1.2.3.2.1.1.12.6.1.2.1.12 中国中化集团有限公司

| 序号 | 出资人 | 出资额 (万股/元) | 出资比例 (%) |
|----|----------------|-----------------------|-----------------|
| 1 | 国务院国有资产监督管理委员会 | 4,340,421.0000 | 100.0000 |
| 合计 | | 4,340,421.0000 | 100.0000 |

1.1.2.6.12.5.3.3.16.6.2.8.2.4.1.2.1.1.1.7.3.1.1.1.2.3.2.1.1.12.6.1.2.2 新加坡一苏

州园区开发财团（SSTD）

1.1.2.6.12.5.3.3.16.6.2.8.2.4.1.2.1.1.1.7.3.1.1.1.2.3.2.1.1.12.6.1.2.3 港华投资有限公司

| 序号 | 出资人 | 出资额（万股/元） | 出资比例（%） |
|----|------------------------------------|----------------------|-----------------|
| 1 | Asia Gas and Power Company Limited | 7,500.0000 美元 | 100.0000 |
| 合计 | | 7,500.0000 美元 | 100.0000 |

1.1.2.6.12.5.3.3.16.6.2.8.2.4.1.2.1.1.1.7.3.1.1.1.2.3.2.1.1.12.6.1.2.4 苏州新区高新技术产业股份有限公司（上市公司）

1.1.2.6.12.5.3.3.16.6.2.8.2.4.1.2.1.1.1.7.3.1.1.1.2.3.2.1.1.12.6.1.2.5 新工集团私人有限公司（无法查询）

1.1.2.6.12.5.3.3.16.6.2.8.2.4.1.2.1.1.1.7.3.1.1.1.2.3.2.1.1.13 中国石油化工集团公司

| 序号 | 出资人 | 出资额（万股/元） | 出资比例（%） |
|----|-----|------------------------|-----------------|
| 1 | 国务院 | 27,486,653.4000 | 100.0000 |
| 合计 | | 27,486,653.4000 | 100.0000 |

1.1.2.6.12.5.3.3.16.6.2.8.2.4.1.2.1.1.1.7.3.1.1.1.2.3.2.1.1.14 海勤资产管理有限公司

| 序号 | 出资人 | 出资额（万股/元） | 出资比例（%） |
|----|--------------|--------------------|-----------------|
| 1 | 张庆华 | 9,000.0000 | 90.0000 |
| 2 | 北京云创科技发展有限公司 | 1,000.0000 | 10.0000 |
| 合计 | | 10,000.0000 | 100.0000 |

1.1.2.6.12.5.3.3.16.6.2.8.2.4.1.2.1.1.1.7.3.1.1.1.2.3.2.1.1.14.1 北京云创科技发
展有限公司

| 序号 | 出资人 | 出资额（万股/元） | 出资比例（%） |
|----|------------|-------------------|-----------------|
| 1 | 张庆华 | 950.0000 | 95.0000 |
| 2 | 海勤资产管理有限公司 | 50.0000 | 5.0000 |
| 合计 | | 1,000.0000 | 100.0000 |

1.1.2.6.12.5.3.3.16.6.2.8.2.4.1.2.1.1.1.7.3.1.1.1.2.3.2.1.1.15 厦门旭晨股权投资
有限责任公司

| 序号 | 出资人 | 出资额（万股/元） | 出资比例（%） |
|----|---------------|--------------------|-----------------|
| 1 | 厦门市晟兴隆进出口有限公司 | 7,766.4000 | 30.0000 |
| 2 | 福建大发投资有限公司 | 5,608.7646 | 21.6655 |
| 3 | 厦门富益升股权投资有限公司 | 3,021.1300 | 11.6700 |
| 4 | 福建东腾投资有限公司 | 3,019.7054 | 11.6645 |
| 5 | 厦门市盛实股权投资有限公司 | 2,588.8000 | 10.0000 |
| 6 | 成都顺亿投资管理有限公司 | 2,588.8000 | 10.0000 |
| 7 | 福建宏煜投资有限公司 | 1,294.4000 | 5.0000 |
| 合计 | | 25,888.0000 | 100.0000 |

1.1.2.6.12.5.3.3.16.6.2.8.2.4.1.2.1.1.1.7.3.1.1.1.2.3.2.1.1.15.1 厦门市晟兴隆进
出口有限公司

| 序号 | 出资人 | 出资额（万股/元） | 出资比例（%） |
|----|-----|-------------------|-----------------|
| 1 | 刘连再 | 1,000.0000 | 50.0000 |
| 2 | 杨嘉龙 | 1,000.0000 | 50.0000 |
| 合计 | | 2,000.0000 | 100.0000 |

1.1.2.6.12.5.3.3.16.6.2.8.2.4.1.2.1.1.1.7.3.1.1.1.2.3.2.1.1.15.2 福建大发投资有
限公司

| 序号 | 出资人 | 出资额 (万股/元) | 出资比例 (%) |
|----|-----|-------------------|-----------------|
| 1 | 张家益 | 950.0000 | 95.0000 |
| 2 | 柯玲玲 | 50.0000 | 5.0000 |
| 合计 | | 1,000.0000 | 100.0000 |

1.1.2.6.12.5.3.3.16.6.2.8.2.4.1.2.1.1.1.7.3.1.1.1.2.3.2.1.1.15.3 厦门富益升股权投资
 投资有限公司

| 序号 | 出资人 | 出资额 (万股/元) | 出资比例 (%) |
|----|--------------|--------------------|-----------------|
| 1 | 伍长凤 | 2,496.0000 | 7.1314 |
| 2 | 厦门四方嘉盛贸易有限公司 | 8,180.0000 | 23.3714 |
| 3 | 周泽惠 | 3,189.0000 | 9.1114 |
| 4 | 福建七匹狼集团有限公司 | 21,135.0000 | 60.3857 |
| 合计 | | 35,000.0000 | 100.0000 |

1.1.2.6.12.5.3.3.16.6.2.8.2.4.1.2.1.1.1.7.3.1.1.1.2.3.2.1.1.15.3.1 厦门四方嘉盛
 贸易有限公司

| 序号 | 出资人 | 出资额 (万股/元) | 出资比例 (%) |
|----|-----|-------------------|-----------------|
| 1 | 周泽惠 | 7,600.0000 | 95.0000 |
| 2 | 苏广益 | 400.0000 | 5.0000 |
| 合计 | | 8,000.0000 | 100.0000 |

1.1.2.6.12.5.3.3.16.6.2.8.2.4.1.2.1.1.1.7.3.1.1.1.2.3.2.1.1.15.3.2 福建七匹狼集
 团有限公司

| 序号 | 出资人 | 出资额 (万股/元) | 出资比例 (%) |
|----|-----|---------------------|-----------------|
| 1 | 周永伟 | 56,732.0000 | 37.8213 |
| 2 | 周少明 | 46,634.0000 | 31.0893 |
| 3 | 周少雄 | 46,634.0000 | 31.0893 |
| 合计 | | 150,000.0000 | 100.0000 |

1.1.2.6.12.5.3.3.16.6.2.8.2.4.1.2.1.1.1.7.3.1.1.1.2.3.2.1.1.15.4 福建东腾投资有限公司

| 序号 | 出资人 | 出资额（万股/元） | 出资比例（%） |
|----|-----|-------------------|-----------------|
| 1 | 洪培机 | 3,877.5000 | 100.0000 |
| 合计 | | 3,877.5000 | 100.0000 |

1.1.2.6.12.5.3.3.16.6.2.8.2.4.1.2.1.1.1.7.3.1.1.1.2.3.2.1.1.15.5 厦门市盛实股权投资有限公司

| 序号 | 出资人 | 出资额（万股/元） | 出资比例（%） |
|----|-----|-------------------|-----------------|
| 1 | 黄清港 | 4,000.0000 | 80.0000 |
| 2 | 黄宝月 | 1,000.0000 | 20.0000 |
| 合计 | | 5,000.0000 | 100.0000 |

1.1.2.6.12.5.3.3.16.6.2.8.2.4.1.2.1.1.1.7.3.1.1.1.2.3.2.1.1.15.6 成都顺亿投资管理有限公司

| 序号 | 出资人 | 出资额（万股/元） | 出资比例（%） |
|----|-----|-----------------|-----------------|
| 1 | 黎明 | 475.0000 | 95.0000 |
| 2 | 何睿 | 25.0000 | 5.0000 |
| 合计 | | 500.0000 | 100.0000 |

1.1.2.6.12.5.3.3.16.6.2.8.2.4.1.2.1.1.1.7.3.1.1.1.2.3.2.1.1.15.7 福建宏煜投资有限公司

| 序号 | 出资人 | 出资额（万股/元） | 出资比例（%） |
|----|-----|-----------------|-----------------|
| 1 | 黄达生 | 450.0000 | 90.0000 |
| 2 | 林碧珍 | 50.0000 | 10.0000 |
| 合计 | | 500.0000 | 100.0000 |

1.1.2.6.12.5.3.3.16.6.2.8.2.4.1.2.1.1.1.7.3.1.1.1.2.3.2.1.1.16 江苏新恒通投资集

团有限公司

| 序号 | 出资人 | 出资额 (万股/元) | 出资比例 (%) |
|----|-----|-------------------|-----------------|
| 1 | 徐少华 | 1,450.0000 | 41.4286 |
| 2 | 李金娥 | 600.0000 | 17.1429 |
| 3 | 陆俊明 | 600.0000 | 17.1429 |
| 4 | 李荣林 | 250.0000 | 7.1429 |
| 5 | 徐志明 | 200.0000 | 5.7143 |
| 6 | 唐林才 | 100.0000 | 2.8571 |
| 7 | 李彩娥 | 100.0000 | 2.8571 |
| 8 | 张建芳 | 100.0000 | 2.8571 |
| 9 | 濮明荣 | 100.0000 | 2.8571 |
| 合计 | | 3,500.0000 | 100.0000 |

1.1.2.6.12.5.3.3.16.6.2.8.2.4.1.2.1.1.1.7.3.1.1.1.2.3.2.1.1.17 北京瀚隆天诚投资

有限公司

| 序号 | 出资人 | 出资额 (万股/元) | 出资比例 (%) |
|----|--------------|----------------|-----------------|
| 1 | 北京正港恒泰投资有限公司 | 10.0000 | 100.0000 |
| 合计 | | 10.0000 | 100.0000 |

1.1.2.6.12.5.3.3.16.6.2.8.2.4.1.2.1.1.1.7.3.1.1.1.2.3.2.1.1.17.1 北京正港恒泰投

资有限公司

| 序号 | 出资人 | 出资额 (万股/元) | 出资比例 (%) |
|----|--------------|-------------------|-----------------|
| 1 | 北京麦朗冠程科技有限公司 | 1,050.0000 | 100.0000 |
| 合计 | | 1,050.0000 | 100.0000 |

1.1.2.6.12.5.3.3.16.6.2.8.2.4.1.2.1.1.1.7.3.1.1.1.2.3.2.1.1.17.1.1北京麦朗冠程科

技有限公司

| 序号 | 出资人 | 出资额 (万股/元) | 出资比例 (%) |
|----|-----|-------------------|-----------------|
| 1 | 张维功 | 999.0000 | 99.9000 |
| 2 | 李裴艳 | 1.0000 | 0.1000 |
| 合计 | | 1,000.0000 | 100.0000 |

1.1.2.6.12.5.3.3.16.6.2.8.2.4.1.2.1.1.1.7.3.1.1.1.2.3.2.1.1.18 珠海美临圣观科技发展有限公司

| 序号 | 出资人 | 出资额 (万股/元) | 出资比例 (%) |
|----|-----|-------------------|-----------------|
| 1 | 陈延民 | 1,000.0000 | 71.4286 |
| 2 | 江永清 | 400.0000 | 28.5714 |
| 合计 | | 1,400.0000 | 100.0000 |

1.1.2.6.12.5.3.3.16.6.2.8.2.4.1.2.1.1.1.7.3.1.1.1.2.3.2.1.1.19 杭州富邦投资有限公司

| 序号 | 出资人 | 出资额 (万股/元) | 出资比例 (%) |
|----|-----|--------------------|-----------------|
| 1 | 马雪峰 | 9,000.0000 | 90.0000 |
| 2 | 马传兴 | 500.0000 | 5.0000 |
| 3 | 冯 佳 | 500.0000 | 5.0000 |
| 合计 | | 10,000.0000 | 100.0000 |

1.1.2.6.12.5.3.3.16.6.2.8.2.4.1.2.1.1.1.7.3.1.1.1.2.3.2.1.1.20 海伦堡控股集团有
限公司

| 序号 | 出资人 | 出资额 (万股/元) | 出资比例 (%) |
|----|-----|---------------------|-----------------|
| 1 | 黄炽恒 | 97,400.0000 | 97.4000 |
| 2 | 黄博文 | 2600.0000 | 2.6000 |
| 合计 | | 100,000.0000 | 100.0000 |

1.1.2.6.12.5.3.3.16.6.2.8.2.4.1.2.1.1.1.7.3.1.1.1.2.3.2.1.1.21 北京九鼎房地产开

发有限责任公司

| 序号 | 出资人 | 出资额 (万股/元) | 出资比例 (%) |
|----|--------------|--------------------|-----------------|
| 1 | 华新世纪投资集团有限公司 | 8,400.0000 | 84.0000 |
| 2 | 中鼎实业发展有限责任公司 | 1,600.0000 | 16.0000 |
| 合计 | | 10,000.0000 | 100.0000 |

1.1.2.6.12.5.3.3.16.6.2.8.2.4.1.2.1.1.1.7.3.1.1.1.2.3.2.1.1.21.1 华新世纪投资集团有限公司

| 序号 | 出资人 | 出资额 (万股/元) | 出资比例 (%) |
|----|--------------|--------------------|-----------------|
| 1 | 北京泰和成长控股有限公司 | 26,100.0000 | 87.0000 |
| 2 | 常忠林 | 3,900.0000 | 13.0000 |
| 合计 | | 30,000.0000 | 100.0000 |

1.1.2.6.12.5.3.3.16.6.2.8.2.4.1.2.1.1.1.7.3.1.1.1.2.3.2.1.1.21.1.1 北京泰和成长控股有限公司

| 序号 | 出资人 | 出资额 (万股/元) | 出资比例 (%) |
|----|-----|--------------------|-----------------|
| 1 | 赵艳光 | 6,700.0000 | 44.6667 |
| 2 | 侯丽秋 | 5,200.0000 | 34.6667 |
| 3 | 常 贵 | 3,100.0000 | 20.6667 |
| 合计 | | 15,000.0000 | 100.0000 |

1.1.2.6.12.5.3.3.16.6.2.8.2.4.1.2.1.1.1.7.3.1.1.1.2.3.2.1.1.21.2 中鼎实业发展有
限责任公司 (吊销)

| 序号 | 出资人 | 出资额 (万股/元) | 出资比例 (%) |
|----|---------------|------------|----------|
| 1 | 王春杰 | 2,400.0000 | 48.0000 |
| 2 | 赵 见 | 2,000.0000 | 40.0000 |
| 3 | 华堂房地产开发有限责任公司 | 600.0000 | 12.0000 |

| | | |
|----|------------|----------|
| 合计 | 5,000.0000 | 100.0000 |
|----|------------|----------|

1.1.2.6.12.5.3.3.16.6.2.8.2.4.1.2.1.1.1.7.3.1.1.1.2.3.2.1.1.21.2.1 华堂房地产开发有限责任公司（无法查询）

1.1.2.6.12.5.3.3.16.6.2.8.2.4.1.2.1.1.1.7.3.1.1.1.2.3.2.1.1.22 新湖控股有限公司

| 序号 | 出资人 | 出资额（万股/元） | 出资比例（%） |
|----|--------------|--------------|----------|
| 1 | 浙江新湖集团股份有限公司 | 216,000.0000 | 52.0000 |
| 2 | 新湖中宝股份有限公司 | 199,385.0000 | 48.0000 |
| 合计 | | 415,385.0000 | 100.0000 |

1.1.2.6.12.5.3.3.16.6.2.8.2.4.1.2.1.1.1.7.3.1.1.1.2.3.2.1.1.22.1 浙江新湖集团股份有限公司

| 序号 | 出资人 | 出资额（万股/元） | 出资比例（%） |
|----|----------|-------------|----------|
| 1 | 新湖控股有限公司 | 10,500.0000 | 35.2467 |
| 2 | 流通股 | 19,290.0000 | 64.7533 |
| 合计 | | 29,790.0000 | 100.0000 |

1.1.2.6.12.5.3.3.16.6.2.8.2.4.1.2.1.1.1.7.3.1.1.1.2.3.2.1.1.22.2 新湖中宝股份有限公司（上市公司）

1.1.2.6.12.5.3.3.16.6.2.8.2.4.1.2.1.1.1.7.3.1.1.1.2.3.2.1.1.23 上海健特生命科技有限公司

| 序号 | 出资人 | 出资额（万股/元） | 出资比例（%） |
|----|--------------|-------------|----------|
| 1 | 巨人投资有限公司 | 22,205.7369 | 90.4877 |
| 2 | 紫石资本投资管理有限公司 | 1,200.0000 | 4.8900 |
| 3 | 史玉飞 | 1,134.3271 | 4.6223 |
| 合计 | | 24,540.0640 | 100.0000 |

1.1.2.6.12.5.3.3.16.6.2.8.2.4.1.2.1.1.1.7.3.1.1.1.2.3.2.1.1.23.1 巨人投资有限公司

| 序号 | 出资人 | 出资额 (万股/元) | 出资比例 (%) |
|----|-----|--------------------|-----------------|
| 1 | 史玉柱 | 11,438.0000 | 97.8611 |
| 2 | 牛金华 | 250.0000 | 2.1389 |
| 合计 | | 11,688.0000 | 100.0000 |

1.1.2.6.12.5.3.3.16.6.2.8.2.4.1.2.1.1.1.7.3.1.1.1.2.3.2.1.1.24 山东五征集团有限公司

| 序号 | 出资人 | 出资额 (万股/元) | 出资比例 (%) |
|----|-----------------|--------------------|-----------------|
| 1 | 山东五征集团有限公司职工持股会 | 10,000.0000 | 100.0000 |
| 合计 | | 10,000.0000 | 100.0000 |

1.1.2.6.12.5.3.3.16.6.2.8.2.4.1.2.1.1.1.7.3.1.1.1.2.3.2.1.1.25 福建达利食品集团有限公司

| 序号 | 出资人 | 出资额 (万股/元) | 出资比例 (%) |
|----|-----|---------------------|-----------------|
| 1 | 许世辉 | 90,750.0000 | 55.0000 |
| 2 | 许阳阳 | 49,500.0000 | 30.0000 |
| 3 | 陈丽玲 | 24,750.0000 | 15.0000 |
| 合计 | | 165,000.0000 | 100.0000 |

1.1.2.6.12.5.3.3.16.6.2.8.2.4.1.2.1.1.1.7.3.1.1.1.2.3.2.1.1.26 北京兴安金泰物业管理有限公司

| 序号 | 出资人 | 出资额 (万股/元) | 出资比例 (%) |
|----|------------|------------|----------|
| 1 | 北京美华投资有限公司 | 4,522.0000 | 95.0000 |
| 2 | 北京金泰集团有限公司 | 238.0000 | 5.0000 |

| | | |
|----|------------|----------|
| 合计 | 4,760.0000 | 100.0000 |
|----|------------|----------|

1.1.2.6.12.5.3.3.16.6.2.8.2.4.1.2.1.1.1.7.3.1.1.1.2.3.2.1.1.26.1 北京美华投资有限公司

| 序号 | 出资人 | 出资额 (万股/元) | 出资比例 (%) |
|----|-----|------------|----------|
| 1 | 王志斌 | 4,850.0000 | 97.0000 |
| 2 | 赵玉珍 | 150.0000 | 3.0000 |
| 合计 | | 5,000.0000 | 100.0000 |

1.1.2.6.12.5.3.3.16.6.2.8.2.4.1.2.1.1.1.7.3.1.1.1.2.3.2.1.1.26.2 北京金泰集团有限公司

| 序号 | 出资人 | 出资额 (万股/元) | 出资比例 (%) |
|----|--------------|-------------|----------|
| 1 | 北京京煤集团有限责任公司 | 92,118.4100 | 100.0000 |
| 合计 | | 92,118.4100 | 100.0000 |

1.1.2.6.12.5.3.3.16.6.2.8.2.4.1.2.1.1.1.7.3.1.1.1.2.3.2.1.1.26.2.1 北京京煤集团有限责任公司

| 序号 | 出资人 | 出资额 (万股/元) | 出资比例 (%) |
|----|--------------|--------------|----------|
| 1 | 北京能源集团有限责任公司 | 211,210.0000 | 100.0000 |
| 合计 | | 211,210.0000 | 100.0000 |

1.1.2.6.12.5.3.3.16.6.2.8.2.4.1.2.1.1.1.7.3.1.1.1.2.3.2.1.1.26.2.1 北京能源集团有限责任公司

| 序号 | 出资人 | 出资额 (万股/元) | 出资比例 (%) |
|----|--------------|----------------|----------|
| 1 | 北京国有资本经营管理中心 | 2,044,340.0000 | 100.0000 |
| 合计 | | 2,044,340.0000 | 100.0000 |

1.1.2.6.12.5.3.3.16.6.2.8.2.4.1.2.1.1.1.7.3.1.1.1.2.3.2.1.1.27 中国南方航空集团

有限公司

| 序号 | 出资人 | 出资额（万股/元）， | 出资比例（%） |
|----|-----|-----------------------|-----------------|
| 1 | 国务院 | 1,170,000.0000 | 100.0000 |
| 合计 | | 1,170,000.0000 | 100.0000 |

1.1.2.6.12.5.3.3.16.6.2.8.2.4.1.2.1.1.1.7.3.1.1.1.2.3.2.1.1.28 中国外运长航集团

有限公司

| 序号 | 出资人 | 出资额（万股/元） | 出资比例（%） |
|----|-----------|-----------------------|-----------------|
| 1 | 招商局集团有限公司 | 1,201,585.8700 | 100.0000 |
| 合计 | | 1,201,585.8700 | 100.0000 |

1.1.2.6.12.5.3.3.16.6.2.8.2.4.1.2.1.1.1.7.3.1.1.1.2.3.2.1.1.28.1 招商局集团有限

公司

| 序号 | 出资人 | 出资额（万股/元） | 出资比例（%） |
|----|-----|-----------------------|-----------------|
| 1 | 国务院 | 1,414,251.0000 | 100.0000 |
| 合计 | | 1,414,251.0000 | 100.0000 |

1.1.2.6.12.5.3.3.16.6.2.8.2.4.1.2.1.1.1.7.3.1.1.1.2.3.2.1.1.29 七匹狼控股集团股

份有限公司

| 序号 | 出资人 | 出资额（万股/元） | 出资比例（%） |
|----|-------------|---------------------|-----------------|
| 1 | 福建七匹狼集团有限公司 | 116,000.0000 | 82.8571 |
| 2 | 周少雄 | 8,000.0000 | 5.7143 |
| 3 | 周少明 | 8,000.0000 | 5.7143 |
| 4 | 周连期 | 4,800.0000 | 3.4286 |
| 5 | 陈鹏玲 | 3,200.0000 | 2.2857 |
| 合计 | | 140,000.0000 | 100.0000 |

1.1.2.6.12.5.3.3.16.6.2.8.2.4.1.2.1.1.1.7.3.1.1.1.2.3.2.1.1.30 北京三钰阳光科技

有限公司

| 序号 | 出资人 | 出资额 (万股/元) | 出资比例 (%) |
|----|-----|-------------------|-----------------|
| 1 | 历 军 | 1,520.0000 | 38.0000 |
| 2 | 张 霞 | 1,480.0000 | 37.0000 |
| 3 | 潘 武 | 1,000.0000 | 25.0000 |
| 合计 | | 4,000.0000 | 100.0000 |

1.1.2.6.12.5.3.3.16.6.2.8.2.4.1.2.1.1.1.7.3.1.1.1.2.3.2.1.1.31 上海远达软件有限公司

| 序号 | 出资人 | 出资额 (万股/元) | 出资比例 (%) |
|----|-----|-----------------|-----------------|
| 1 | 孙 琦 | 400.0000 | 80.0000 |
| 2 | 姚 军 | 100.0000 | 20.0000 |
| 合计 | | 500.0000 | 100.0000 |

1.1.2.6.12.5.3.3.16.6.2.8.2.4.1.2.1.1.1.7.3.1.1.1.2.3.2.1.1.32 北京泰合方园投资有限公司

| 序号 | 出资人 | 出资额 (万股/元) | 出资比例 (%) |
|----|------------------|--------------------|-----------------|
| 1 | 北京万泉易德投资基金管理有限公司 | 947,00.0000 | 100.0000 |
| 合计 | | 94,700.0000 | 100.0000 |

1.1.2.6.12.5.3.3.16.6.2.8.2.4.1.2.1.1.1.7.3.1.1.1.2.3.2.1.1.32.1 北京万泉易德投资基金管理有限公司

| 序号 | 出资人 | 出资额 (万股/元) | 出资比例 (%) |
|----|--------------|---------------------|-----------------|
| 1 | 上海阜隆资产管理有限公司 | 105,000.0000 | 100.0000 |
| 合计 | | 105,000.0000 | 100.0000 |

1.1.2.6.12.5.3.3.16.6.2.8.2.4.1.2.1.1.1.7.3.1.1.1.2.3.2.1.1.32.1.1 上海阜隆资产

管理有限公司

| 序号 | 出资人 | 出资额 (万股/元) | 出资比例 (%) |
|----|--------------------|-------------------|-----------------|
| 1 | 上海阜兴金融控股 (集团) 有限公司 | 5,000.0000 | 100.0000 |
| 合计 | | 5,000.0000 | 100.0000 |

1.1.2.6.12.5.3.3.16.6.2.8.2.4.1.2.1.1.1.7.3.1.1.1.2.3.2.1.1.32.1.1.1 上海阜兴金融控股 (集团) 有限公司

| 序号 | 出资人 | 出资额 (万股/元) | 出资比例 (%) |
|----|-----|---------------------|-----------------|
| 1 | 朱一栋 | 161,000.0000 | 70.0000 |
| 2 | 赵卓权 | 69,000.0000 | 30.0000 |
| 合计 | | 230,000.0000 | 100.0000 |

1.1.2.6.12.5.3.3.16.6.2.8.2.4.1.2.1.1.1.7.3.1.1.1.2.3.2.1.1.33 北京正信尚衡投资管理有限公司

| 序号 | 出资人 | 出资额 (万股/元) | 出资比例 (%) |
|----|---------------------|---------------------|-----------------|
| 1 | 深圳市正信世纪投资企业 (有限合伙) | 151,315.0000 | 99.9934 |
| 2 | 深圳市尚衡润银股权投资基金管理有限公司 | 10.0000 | 0.0066 |
| 合计 | | 151,325.0000 | 100.0000 |

1.1.2.6.12.5.3.3.16.6.2.8.2.4.1.2.1.1.1.7.3.1.1.1.2.3.2.1.1.33.1 深圳市正信世纪投资企业 (有限合伙)

| 序号 | 出资人 | 出资额 (万股/元) | 出资比例 (%) |
|----|-----------------|----------------|----------|
| 1 | 中国信达资产管理股份有限公司 | 1,510,000.0000 | 74.7451 |
| 2 | 深圳市尚衡嘉悦投资企业 (有限 | 420,000.0000 | 20.7900 |

| | | | |
|----|-------------------------|-----------------------|-----------------|
| | 合伙) | | |
| 3 | 中国金谷国际信托有限责任公 司 | 90,000.0000 | 4.4550 |
| 4 | 深圳市尚衡润银股权投资基金 管理有限公司 | 100.0000 | 0.0050 |
| 5 | 信达资本管理有限公司 | 100.0000 | 0.0050 |
| 合计 | | 2,020,200.0000 | 100.0000 |

1.1.2.6.12.5.3.3.16.6.2.8.2.4.1.2.1.1.1.7.3.1.1.1.2.3.2.1.1.33.1.1 深圳市尚衡嘉悦投资企业（有限合伙）

| 序号 | 出资人 | 出资额（万股/元） | 出资比例（%） |
|----|-------------------------|---------------------|-----------------|
| 1 | 深圳市中鸿润柏实业有限公司 | 220,000.0000 | 51.1626 |
| 2 | 邱小聪 | 200,000.0000 | 46.5114 |
| 3 | 林辉诚 | 10,000.0000 | 2.3256 |
| 4 | 深圳市尚衡润银股权投资基金 管理有限公司 | 2.0000 | 0.0005 |
| 合计 | | 430,002.0000 | 100.0000 |

1.1.2.6.12.5.3.3.16.6.2.8.2.4.1.2.1.1.1.7.3.1.1.1.2.3.2.1.1.33.1.1.1 深圳市中鸿润柏实业有限公司

| 序号 | 出资人 | 出资额（万股/元） | 出资比例（%） |
|----|-----|-------------------|-----------------|
| 1 | 邱小聪 | 900.0000 | 90.0000 |
| 2 | 李建富 | 51.0000 | 5.1000 |
| 3 | 杨 杰 | 49.0000 | 4.9000 |
| 合计 | | 1,000.0000 | 100.0000 |

1.1.2.6.12.5.3.3.16.6.2.8.2.4.1.2.1.1.1.7.3.1.1.1.2.3.2.1.1.33.1.1.2 深圳市尚衡润银股权投资基金管理有限公司

| 序号 | 出资人 | 出资额 (万股/元) | 出资比例 (%) |
|----|-----|-------------------|-----------------|
| 1 | 邱小聪 | 900.0000 | 90.0000 |
| 2 | 林辉诚 | 100.0000 | 10.0000 |
| 合计 | | 1,000.0000 | 100.0000 |

1.1.2.6.12.5.3.3.16.6.2.8.2.4.1.2.1.1.1.7.3.1.1.1.2.3.2.1.1.33.1.2 中国金谷国际信托有限责任公司

| 序号 | 出资人 | 出资额 (万股/元) | 出资比例 (%) |
|----|----------------|---------------------|-----------------|
| 1 | 中国信达资产管理股份有限公司 | 203,040.0000 | 92.2909 |
| 2 | 中国妇女活动中心 | 13,750.0000 | 6.2500 |
| 3 | 中国海外工程有限责任公司 | 3,210.0000 | 1.4591 |
| 合计 | | 220,000.0000 | 100.0000 |

1.1.2.6.12.5.3.3.16.6.2.8.2.4.1.2.1.1.1.7.3.1.1.1.2.3.2.1.1.33.1.2.1 中国海外工程有限责任公司

| 序号 | 出资人 | 出资额 (万股/元) | 出资比例 (%) |
|----|------------|---------------------|-----------------|
| 1 | 中铁国际集团有限公司 | 115,953.7000 | 100.0000 |
| 合计 | | 115,953.7000 | 100.0000 |

1.1.2.6.12.5.3.3.16.6.2.8.2.4.1.2.1.1.1.7.3.1.1.1.2.3.2.1.1.33.1.2.1.1 中铁国际集团有限公司

| 序号 | 出资人 | 出资额 (万股/元) | 出资比例 (%) |
|----|------------|---------------------|-----------------|
| 1 | 中国中铁股份有限公司 | 103,471.4000 | 100.0000 |
| 合计 | | 103,471.4000 | 100.0000 |

1.1.2.6.12.5.3.3.16.6.2.8.2.4.1.2.1.1.1.7.3.1.1.1.2.3.2.1.1.33.1.2.1.1 中国中铁股份有限公司 (上市公司)

1.1.2.6.12.5.3.3.16.6.2.8.2.4.1.2.1.1.1.7.3.1.1.1.2.3.2.1.1.34 广东电力发展股份有限公司（上市公司）

1.1.2.6.12.5.3.3.16.6.2.8.2.4.1.2.1.1.1.7.3.1.1.1.2.3.2.1.2 北京金诚恒基投资有限公司

| 序号 | 出资人 | 出资额（万股/元） | 出资比例（%） |
|----|----------------|--------------------|-----------------|
| 1 | 北京恒茂嘉联投资管理有限公司 | 8,200.0000 | 82.0000 |
| 2 | 张 芳 | 1,800.0000 | 18.0000 |
| 合计 | | 10,000.0000 | 100.0000 |

1.1.2.6.12.5.3.3.16.6.2.8.2.4.1.2.1.1.1.7.3.1.1.1.2.3.2.1.2.1 北京恒茂嘉联投资管理有限公司

| 序号 | 出资人 | 出资额（万股/元） | 出资比例（%） |
|----|-----|-------------------|-----------------|
| 1 | 张维亮 | 2,432.8000 | 80.0000 |
| 2 | 徐国强 | 608.2000 | 20.0000 |
| 合计 | | 3,041.0000 | 100.0000 |

1.1.2.6.12.5.3.3.16.6.2.8.2.4.1.2.1.1.1.7.3.1.1.1.2.3.2.1.3 深圳市霖峰投资控股有限公司

| 序号 | 出资人 | 出资额（万股/元） | 出资比例（%） |
|----|-----|-------------------|-----------------|
| 1 | 王秀娥 | 2,700.0000 | 90.0000 |
| 2 | 江 雄 | 300.0000 | 10.0000 |
| 合计 | | 3,000.0000 | 100.0000 |

1.1.2.6.12.5.3.3.16.6.2.8.2.4.1.2.1.1.1.7.3.1.1.1.2.3.2.2 阳光财产保险股份有限公司

| 序号 | 出资人 | 出资额 (万股/元) | 出资比例 (%) |
|----|--------------|---------------------|-----------------|
| 1 | 北京创润经贸发展有限公司 | - | - |
| 2 | 阳光保险控股股份有限公司 | - | - |
| 合计 | | 508,800.0000 | 100.0000 |

1.1.2.6.12.5.3.3.16.6.2.8.2.4.1.2.1.1.1.7.3.1.1.1.2.3.2.2.1 北京创润经贸发展有限公司

| 序号 | 出资人 | 出资额 (万股/元) | 出资比例 (%) |
|----|----------------|-----------------|-----------------|
| 1 | 潍坊中色阳光置业有限责任公司 | 360.0000 | 60.0000 |
| 2 | 北京季候风广告有限公司 | 240.0000 | 40.0000 |
| 合计 | | 600.0000 | 100.0000 |

1.1.2.6.12.5.3.3.16.6.2.8.2.4.1.2.1.1.1.7.3.1.1.1.2.3.2.2.1.1 潍坊中色阳光置业有限责任公司

| 序号 | 出资人 | 出资额 (万股/元) | 出资比例 (%) |
|----|------------|-------------------|-----------------|
| 1 | 山东林大投资有限公司 | 5,000.0000 | 100.0000 |
| 合计 | | 5,000.0000 | 100.0000 |

1.1.2.6.12.5.3.3.16.6.2.8.2.4.1.2.1.1.1.7.3.1.1.1.2.3.2.2.1.1.1 山东林大投资有限公司

| 序号 | 出资人 | 出资额 (万股/元) | 出资比例 (%) |
|----|-----|-------------------|-----------------|
| 1 | 连 芳 | 840.0000 | 70.0000 |
| 2 | 林海全 | 120.0000 | 10.0000 |
| 3 | 连德发 | 120.0000 | 10.0000 |
| 4 | 连德中 | 120.0000 | 10.0000 |
| 合计 | | 1,200.0000 | 100.0000 |

1.1.2.6.12.5.3.3.16.6.2.8.2.4.1.2.1.1.1.7.3.1.1.1.2.3.2.2.1.2 北京季候风广告有

限公司（无法查询）

1.1.2.6.12.5.3.3.16.6.2.8.2.4.1.2.1.1.1.7.3.1.1.1.2.3.2.3 北京瀚隆天诚投资有
限公司

| 序号 | 出资人 | 出资额（万股/元） | 出资比例（%） |
|----|--------------|----------------|-----------------|
| 1 | 北京正港恒泰投资有限公司 | 10.0000 | 100.0000 |
| 合计 | | 10.0000 | 100.0000 |

1.1.2.6.12.5.3.3.16.6.2.8.2.4.1.2.1.1.1.7.3.1.1.1.2.3.2.4 阳光保险集团股份有
限公司

1.1.2.6.12.5.3.3.16.6.2.8.2.4.1.2.1.1.1.7.3.1.1.1.2.4 深圳海航融创基金管理有
限公司

| 序号 | 出资人 | 出资额（万股/元） | 出资比例（%） |
|----|----------------|--------------------|-----------------|
| 1 | 海航金融服务（深圳）有限公司 | 10,000.0000 | 100.0000 |
| 合计 | | 10,000.0000 | 100.0000 |

1.1.2.6.12.5.3.3.16.6.2.8.2.4.1.2.1.1.1.7.3.1.1.1.2.4.1 海航金融服务（深圳）有
限公司

| 序号 | 出资人 | 出资额（万股/元） | 出资比例（%） |
|----|--------------------------|---------------------|-----------------|
| 1 | 海航集团有限公司 | 250,000.0000 | 51.6529 |
| 2 | 宁波梅山保税港区德通顺和投 资管理有限公司 | 234,000.0000 | 48.3471 |
| 合计 | | 484,000.0000 | 100.0000 |

1.1.2.6.12.5.3.3.16.6.2.8.2.4.1.2.1.1.1.7.3.1.1.1.2.4.1.1 宁波梅山保税港区德通
顺和投资管理有限公司

| 序号 | 出资人 | 出资额（万股/元） | 出资比例（%） |
|----|-----|-------------------|-----------------|
| 1 | 黄 芳 | 500.0000 | 50.0000 |
| 2 | 李安坤 | 500.0000 | 50.0000 |
| 合计 | | 1,000.0000 | 100.0000 |

1.1.2.6.12.5.3.3.16.6.2.8.2.4.1.2.1.1.1.7.3.1.1.2 天津保税区投资有限公司

| 序号 | 出资人 | 出资额（万股/元） | 出资比例（%） |
|----|---------------------|---------------------|-----------------|
| 1 | 天津保税区投资控股集团有 限公司 | 815,000.0000 | 100.0000 |
| 合计 | | 815,000.0000 | 100.0000 |

1.1.2.6.12.5.3.3.16.6.2.8.2.4.1.2.1.1.1.7.3.1.1.2.1 天津保税区投资控股集团有
限公司

| 序号 | 出资人 | 出资额（万股/元） | 出资比例（%） |
|----|---------------|-----------------------|-----------------|
| 1 | 天津港保税区国有资产管理局 | 1,885,303.1500 | 100.0000 |
| 合计 | | 1,885,303.1500 | 100.0000 |

1.1.2.6.12.5.3.3.16.6.2.8.2.4.1.2.1.1.1.7.3.1.2 海航资本集团有限公司

1.1.2.6.12.5.3.3.16.6.2.8.2.4.1.2.1.1.1.7.3.1 上海世富资产管理有限公司

| 序号 | 出资人 | 出资额（万股/元） | 出资比例（%） |
|----|--------------|-------------------|-----------------|
| 1 | 大丰鸿鹄资产管理有限公司 | 1,000.0000 | 100.0000 |
| 合计 | | 1,000.0000 | 100.0000 |

1.1.2.6.12.5.3.3.16.6.2.8.2.4.1.2.1.1.1.7.3.1.1 大丰鸿鹄资产管理有限公司

| 序号 | 出资人 | 出资额（万股/元） | 出资比例（%） |
|----|------------------------|-------------------|-----------------|
| 1 | 大丰（天津）股权投资基金管理 有限公司 | 3,000.0000 | 100.0000 |
| 合计 | | 3,000.0000 | 100.0000 |

1.1.2.6.12.5.3.3.16.6.2.8.2.4.1.2.1.1.1.7.3.1.1 大丰（天津）股权投资基金管理
有限公司

| 序号 | 出资人 | 出资额（万股/元） | 出资比例（%） |
|----|---------------|-------------------|-----------------|
| 1 | 上海会德洋投资集团有限公司 | 5,000.0000 | 100.0000 |
| 合计 | | 5,000.0000 | 100.0000 |

1.1.2.6.12.5.3.3.16.6.2.8.2.4.1.2.1.1.1.7.3.1.1.1 上海会德洋投资集团有限公司

| 序号 | 出资人 | 出资额（万股/元） | 出资比例（%） |
|----|-----|-------------------|-----------------|
| 1 | 孙景龙 | 4,990.0000 | 99.8000 |
| 2 | 孙孝德 | 10.0000 | 0.2000 |
| 合计 | | 5,000.0000 | 100.0000 |

1.1.2.6.12.5.3.3.16.6.2.8.2.4.1.2.1.1.1.7.4 贵州乌江水电开发有限责任公司

1.1.2.6.12.5.3.3.16.6.2.8.2.4.1.2.1.1.1.7.5 辽宁华电铁岭发电有限公司

| 序号 | 出资人 | 出资额（万股/元） | 出资比例（%） |
|----|--------------|---------------------|-----------------|
| 1 | 沈阳金山能源股份有限公司 | 145,580.3600 | 100.0000 |
| 合计 | | 145,580.3600 | 100.0000 |

1.1.2.6.12.5.3.3.16.6.2.8.2.4.1.2.1.1.1.7.5 沈阳金山能源股份有限公司（上市公司）

1.1.2.6.12.5.3.3.16.6.2.8.2.4.1.2.1.1.1.7.6 华电福新能源股份有限公司（上市公司）

1.1.2.6.12.5.3.3.16.6.2.8.2.4.1.2.1.1.1.7.7 华电能源股份有限公司（上市公司）

1.1.2.6.12.5.3.3.16.6.2.8.2.4.1.2.1.1.1.7.8 陕西华电蒲城发电有限责任公司

| 序号 | 出资人 | 出资额 (万股/元) | 出资比例 (%) |
|----|-------------|---------------------|-----------------|
| 1 | 中国华电集团有限公司 | 71,838.6500 | 65.0000 |
| 2 | 陕西省电力投资开发公司 | 38,682.3500 | 35.0000 |
| 合计 | | 110,521.0000 | 100.0000 |

1.1.2.6.12.5.3.3.16.6.2.8.2.4.1.2.1.1.1.7.8.1 陕西省电力投资开发公司（无法查询）

1.1.2.6.12.5.3.3.16.6.2.8.2.4.1.2.1.1.1.7.9 河北华电石家庄热电有限公司

| 序号 | 出资人 | 出资额 (万股/元) | 出资比例 (%) |
|----|-----------------|---------------------|-----------------|
| 1 | 华电国际电力股份有限公司 | 92,867.5000 | 82.0000 |
| 2 | 河北鑫界房地产开发有限责任公司 | 20,385.5483 | 18.0000 |
| 合计 | | 113,253.0483 | 100.0000 |

1.1.2.6.12.5.3.3.16.6.2.8.2.4.1.2.1.1.1.7.9 河北鑫界房地产开发有限责任公司

| 序号 | 出资人 | 出资额 (万股/元) | 出资比例 (%) |
|----|-----|-------------------|-----------------|
| 1 | 韩金平 | 750.0000 | 37.5000 |
| 2 | 王满库 | 625.0000 | 31.2500 |
| 3 | 李芬娣 | 625.0000 | 31.2500 |
| 合计 | | 2,000.0000 | 100.0000 |

1.1.2.6.12.5.3.3.16.6.2.8.2.4.1.2.1.1.1.7.10 江苏华电扬州发电有限公司

| 序号 | 出资人 | 出资额 (万股/元) | 出资比例 (%) |
|----|--------------------|-------------|----------|
| 1 | 华电江苏能源有限公司 | 50,385.6000 | 55.2900 |
| 2 | 扬州市扬子江投资发展集团有限责任公司 | 21,132.9700 | 23.1900 |
| 3 | 泰州市泰能投资管理有限责任公司 | 14,872.3600 | 16.3200 |

| | | | |
|----|-------------|--------------------|-----------------|
| 4 | 常熟市发展投资有限公司 | 1,731.4700 | 1.9000 |
| 5 | 句容市星光节能中心 | 1,020.6500 | 1.1200 |
| 6 | 扬州市电力中心 | 865.7300 | 0.9500 |
| 7 | 江阴电力投资有限公司 | 610.5700 | 0.6700 |
| 8 | 丹阳新能源发展有限公司 | 510.3300 | 0.5600 |
| 合计 | | 91,129.6800 | 100.0000 |

1.1.2.6.12.5.3.3.16.6.2.8.2.4.1.2.1.1.1.7.10.1 华电江苏能源有限公司

| 序号 | 出资人 | 出资额（万股/元） | 出资比例（%） |
|----|------------|---------------------|-----------------|
| 1 | 中国华电集团有限公司 | 204,253.0000 | 100.0000 |
| 合计 | | 204,253.0000 | 100.0000 |

1.1.2.6.12.5.3.3.16.6.2.8.2.4.1.2.1.1.1.7.10.2 扬州市扬子江投资发展集团有限责任公司

| 序号 | 出资人 | 出资额（万股/元） | 出资比例（%） |
|----|-----------------------|--------------------|-----------------|
| 1 | 扬州市城建国有资产控股（集团）有限责任公司 | 68,000.0000 | 100.0000 |
| 合计 | | 68,000.0000 | 100.0000 |

1.1.2.6.12.5.3.3.16.6.2.8.2.4.1.2.1.1.1.7.10.2.1 扬州市城建国有资产控股（集团）有限责任公司

| 序号 | 出资人 | 出资额（万股/元） | 出资比例（%） |
|----|----------------------------------|---------------------|-----------------|
| 1 | 江苏省人民政府(扬州市人民政府国有资产监督管理委员会代行出资人) | 700,000.0000 | 100.0000 |
| 合计 | | 700,000.0000 | 100.0000 |

1.1.2.6.12.5.3.3.16.6.2.8.2.4.1.2.1.1.1.7.10.3 泰州市泰能投资管理有限责任公司

| 序号 | 出资人 | 出资额 (万股/元) | 出资比例 (%) |
|----|-----------------|--------------------|-----------------|
| 1 | 泰州市城市建设投资集团有限公司 | 23,808.5800 | 100.0000 |
| 合计 | | 23,808.5800 | 100.0000 |

1.1.2.6.12.5.3.3.16.6.2.8.2.4.1.2.1.1.1.7.10.3.1 泰州市城市建设投资集团有限公司

| 序号 | 出资人 | 出资额 (万股/元) | 出资比例 (%) |
|----|---------|---------------------|-----------------|
| 1 | 泰州市人民政府 | 500,000.0000 | 100.0000 |
| 合计 | | 500,000.0000 | 100.0000 |

1.1.2.6.12.5.3.3.16.6.2.8.2.4.1.2.1.1.1.7.10.4 常熟市发展投资有限公司

| 序号 | 出资人 | 出资额 (万股/元) | 出资比例 (%) |
|----|---------------------|---------------------|-----------------|
| 1 | 常熟市政府国有资产监督管理委员会办公室 | 788,336.3000 | 100.0000 |
| 合计 | | 788,336.3000 | 100.0000 |

1.1.2.6.12.5.3.3.16.6.2.8.2.4.1.2.1.1.1.7.10.5 句容市星光节能中心

| 序号 | 出资人 | 出资额 (万股/元) | 出资比例 (%) |
|----|----------|-----------------|-----------------|
| 1 | 句容市三电办公室 | 700.6100 | 100.0000 |
| 合计 | | 700.6100 | 100.0000 |

1.1.2.6.12.5.3.3.16.6.2.8.2.4.1.2.1.1.1.7.10.6 扬州市电力中心

1.1.2.6.12.5.3.3.16.6.2.8.2.4.1.2.1.1.1.7.10.7 江阴电力投资有限公司

| 序号 | 出资人 | 出资额 (万股/元) | 出资比例 (%) |
|----|----------------|--------------------|-----------------|
| 1 | 江阴市新国联投资发展有限公司 | 30,000.0000 | 100.0000 |
| 合计 | | 30,000.0000 | 100.0000 |

1.1.2.6.12.5.3.3.16.6.2.8.2.4.1.2.1.1.1.7.10.7.1 江阴市新国联投资发展有限公司

| 序号 | 出资人 | 出资额 (万股/元) | 出资比例 (%) |
|----|--------------------|--------------------|-----------------|
| 1 | 江阴市人民政府国有资产监督管理委员会 | 70,000.0000 | 100.000 |
| 合计 | | 70,000.0000 | 100.0000 |

1.1.2.6.12.5.3.3.16.6.2.8.2.4.1.2.1.1.1.7.10.8 丹阳新能源发展有限公司

| 序号 | 出资人 | 出资额 (万股/元) | 出资比例 (%) |
|----|-------------|-----------------|-----------------|
| 1 | 丹阳市能源办公室 | 302.5000 | 55.0000 |
| 2 | 丹阳市东兴经贸服务公司 | 247.5000 | 45.0000 |
| 合计 | | 550.0000 | 100.0000 |

1.1.2.6.12.5.3.3.16.6.2.8.2.4.1.2.1.1.1.7.10.8.1 丹阳市东兴经贸服务公司

| 序号 | 出资人 | 出资额 (万股/元) | 出资比例 (%) |
|----|------------|-----------------|-----------------|
| 1 | 丹阳市乡镇企业管理局 | 109.0000 | 100.0000 |
| 合计 | | 109.0000 | 100.0000 |

1.1.2.6.12.5.3.3.16.6.2.8.2.4.1.2.1.1.1.7.11 华电湖北发电有限公司

| 序号 | 出资人 | 出资额 (万股/元) | 出资比例 (%) |
|----|------------------|--------------|----------|
| 1 | 武汉钢铁集团鄂城钢铁有限责任公司 | 1,534.2846 | 0.5103 |
| 2 | 黄石电能集团有限公司 | 4,756.1880 | 1.5820 |
| 3 | 鄂州电力集团有限公司 | 3,091.4800 | 1.0283 |
| 4 | 华电国际电力股份有限公司 | 248,212.1900 | 82.5627 |
| 5 | 孝感市浩源电力实业有限责任公司 | 1,450.2100 | 0.4824 |
| 6 | 华新水泥股份有限公司 | 4,505.9300 | 1.4988 |

| | | | |
|----|---------------|---------------------|-----------------|
| 7 | 黄冈市电力开发公司 | 8,588.8600 | 2.8569 |
| 8 | 武钢资源集团有限公司 | 4,958.4100 | 1.6493 |
| 9 | 荆门市电力开发公司 | 1,547.0200 | 0.5146 |
| 10 | 黄石电力集团有限公司 | 5,381.5800 | 1.7901 |
| 11 | 潜江市电力开发公司 | 3,091.4800 | 1.0283 |
| 12 | 国投资产管理有限公司 | 6,356.2700 | 2.1143 |
| 13 | 赤壁市新源电业发展有限公司 | 7,160.8428 | 2.3819 |
| 合计 | | 300,634.7454 | 100.0000 |

1.1.2.6.12.5.3.3.16.6.2.8.2.4.1.2.1.1.1.7.11.1 武汉钢铁集团鄂城钢铁有限责任公司

| 序号 | 出资人 | 出资额（万股/元） | 出资比例（%） |
|----|------------|---------------------|-----------------|
| 1 | 武汉钢铁（集团）公司 | 499,800.0000 | 100.0000 |
| 合计 | | 499,800.0000 | 100.0000 |

1.1.2.6.12.5.3.3.16.6.2.8.2.4.1.2.1.1.1.7.11.1.1 武汉钢铁（集团）公司

| 序号 | 出资人 | 出资额（万股/元） | 出资比例（%） |
|----|--------------|---------------------|-----------------|
| 1 | 中国宝武钢铁集团有限公司 | 473,961.0000 | 100.0000 |
| 合计 | | 473,961.0000 | 100.0000 |

1.1.2.6.12.5.3.3.16.6.2.8.2.4.1.2.1.1.1.7.11.1.1.1 中国宝武钢铁集团有限公司

| 序号 | 出资人 | 出资额（万股/元） | 出资比例（%） |
|----|----------------|-----------------------|-----------------|
| 1 | 国务院国有资产监督管理委员会 | 5,279,110.1000 | 100.0000 |
| 合计 | | 5,279,110.1000 | 100.0000 |

1.1.2.6.12.5.3.3.16.6.2.8.2.4.1.2.1.1.1.7.11.2 黄石电能集团有限公司

| 序号 | 出资人 | 出资额（万股/元） | 出资比例（%） |
|----|---------------|------------|---------|
| 1 | 黄石电能集团有限公司工会委 | 5,481.0000 | 98.2082 |

| | | | |
|----|--------|-------------------|-----------------|
| | 员会 | | |
| 2 | 黄石节能电站 | 100.0000 | 1.7918 |
| 合计 | | 5,581.0000 | 100.0000 |

1.1.2.6.12.5.3.3.16.6.2.8.2.4.1.2.1.1.1.7.11.3 鄂州电力集团有限公司

| 序号 | 出资人 | 出资额 (万股/元) | 出资比例 (%) |
|----|----------------------|-------------------|-----------------|
| 1 | 国网湖北省电力公司鄂州供电公司工会委员会 | 4,138.8000 | 100.0000 |
| 合计 | | 4,138.8000 | 100.0000 |

1.1.2.6.12.5.3.3.16.6.2.8.2.4.1.2.1.1.1.7.11.4 华电国际电力股份有限公司

1.1.2.6.12.5.3.3.16.6.2.8.2.4.1.2.1.1.1.7.11.5 孝感市浩源电力实业有限责

司

| 序号 | 出资人 | 出资额 (万股/元) | 出资比例 (%) |
|----|-----------------|-------------------|-----------------|
| 1 | 孝感市光源电力集团有限责任公司 | 2,138.0000 | 100.0000 |
| 合计 | | 2,138.0000 | 100.0000 |

1.1.2.6.12.5.3.3.16.6.2.8.2.4.1.2.1.1.1.7.11.5 孝感市光源电力集团有限责任公

司

| 序号 | 出资人 | 出资额 (万股/元) | 出资比例 (%) |
|----|--------------------------|------------|----------|
| 1 | 孝感市光源电力集团有限责任公司工会委员会 | 1,866.0000 | 37.3200 |
| 2 | 国网湖北省电力公司孝感供电公司工会委员会 | 1,407.5000 | 28.1500 |
| 3 | 国网湖北省电力公司孝感市孝南区供电公司工会委员会 | 441.0000 | 8.8200 |
| 4 | 国网湖北省电力公司应城市供 | 378.0000 | 7.5600 |

| | | | |
|----|-----------------------|-------------------|-----------------|
| | 电公司工会委员会 | | |
| 5 | 国网湖北省电力公司汉川市供电公司工会委员会 | 361.0000 | 7.2200 |
| 6 | 国网湖北省电力公司大悟县供电公司工会委员会 | 170.0000 | 3.4000 |
| 7 | 国网湖北省电力公司云梦县供电公司工会委员会 | 160.5000 | 3.2100 |
| 8 | 国网湖北省电力公司孝昌县供电公司工会委员会 | 154.0000 | 3.0800 |
| 9 | 国网湖北省电力公司安陆市供电公司工会委员会 | 62.0000 | 1.2400 |
| 合计 | | 5,000.0000 | 100.0000 |

1.1.2.6.12.5.3.3.16.6.2.8.2.4.1.2.1.1.1.7.11.6 华新水泥股份有限公司（上市公司）

1.1.2.6.12.5.3.3.16.6.2.8.2.4.1.2.1.1.1.7.11.7 黄冈市电力开发公司（无法查询）

1.1.2.6.12.5.3.3.16.6.2.8.2.4.1.2.1.1.1.7.11.8 武钢资源集团有限公司

| 序号 | 出资人 | 出资额（万股/元） | 出资比例（%） |
|----|------------|---------------------|-----------------|
| 1 | 武汉钢铁（集团）公司 | 27,2180.0000 | 100.0000 |
| 合计 | | 272,180.0000 | 100.0000 |

1.1.2.6.12.5.3.3.16.6.2.8.2.4.1.2.1.1.1.7.11.9 荆门市电力开发公司（无法查询）

1.1.2.6.12.5.3.3.16.6.2.8.2.4.1.2.1.1.1.7.11.10 黄石电力集团有限公司

| 序号 | 出资人 | 出资额（万股/元） | 出资比例（%） |
|----|-------------------|-------------------|-----------------|
| 1 | 国网湖北省电力公司黄石供电公司工会 | 8,000.0000 | 100.0000 |
| 合计 | | 8,000.0000 | 100.0000 |

1.1.2.6.12.5.3.3.16.6.2.8.2.4.1.2.1.1.1.7.11.11 潜江市电力开发公司（无法查询）

1.1.2.6.12.5.3.3.16.6.2.8.2.4.1.2.1.1.1.7.11.12 国投资产管理有限公司

| 序号 | 出资人 | 出资额（万股/元） | 出资比例（%） |
|----|--------------|---------------------|-----------------|
| 1 | 国家开发投资集团有限公司 | 150,000.0000 | 100.0000 |
| 合计 | | 150,000.0000 | 100.0000 |

1.1.2.6.12.5.3.3.16.6.2.8.2.4.1.2.1.1.1.7.11.13 赤壁市新源电业发展有限公司
（无法查询）

1.1.2.6.12.5.3.3.16.6.2.8.2.4.1.2.1.1.1.8 中国华电科工集团有限公司

| 序号 | 出资人 | 出资额（万股/元） | 出资比例（%） |
|----|------------|--------------------|-----------------|
| 1 | 中国华电集团有限公司 | 84,315.0000 | 100.0000 |
| 合计 | | 84,315.0000 | 100.0000 |

1.1.2.6.12.5.3.3.16.6.2.8.2.4.1.2.1.1.1.9 中国华电集团资本控股有限公司

| 序号 | 出资人 | 出资额（万股/元） | 出资比例（%） |
|----|------------|---------------------|-----------------|
| 1 | 中国华电集团有限公司 | 400,000.0000 | 100.0000 |
| 合计 | | 400,000.0000 | 100.0000 |

1.1.2.6.12.5.3.3.16.6.2.8.2.4.1.2.1.2 云南省国有资本运营有限公司

| 序号 | 出资人 | 出资额（万股/元） | 出资比例（%） |
|----|--------------------|-----------------------|-----------------|
| 1 | 云南省人民政府国有资产监督管理委员会 | 1,033,944.3732 | 100.0000 |
| 合计 | | 1,033,944.3732 | 100.0000 |

1.1.2.6.12.5.3.3.16.6.2.8.2.4.1.2.1.3 云南国经和泽股权投资基金管理有限公

司

| 序号 | 出资人 | 出资额 (万股/元) | 出资比例 (%) |
|----|--------------|-------------------|-----------------|
| 1 | 云南国经资产管理有限公司 | 1,000.0000 | 100.0000 |
| 合计 | | 1,000.0000 | 100.0000 |

1.1.2.6.12.5.3.3.16.6.2.8.2.4.1.2.1.2 云南国经资产管理有限公司

| 序号 | 出资人 | 出资额 (万股/元) | 出资比例 (%) |
|----|---------------|---------------------|-----------------|
| 1 | 云南省国有资本运营有限公司 | 100,000.0000 | 100.0000 |
| 合计 | | 100,000.0000 | 100.0000 |

1.1.2.6.12.5.3.3.16.6.2.8.2.4.1.2.2 云南省能源投资集团有限公司

1.1.2.6.12.5.3.3.16.6.2.8.2.4.1.2.3 云南金润中浩投资中心（有限合伙）

| 序号 | 出资人 | 出资额 (万股/元) | 出资比例 (%) |
|----|-------------------------|------------|-----------------|
| 1 | 建信（北京）投资基金管理有限责任公司 | - | - |
| 2 | 建信信托有限责任公司 | - | - |
| 3 | 方正证券股份有限公司 | - | - |
| 4 | 云南省国有资本运营金润股权投资基金管理有限公司 | - | - |
| 5 | 云南省国有资本运营金泽股权投资基金管理有限公司 | - | - |
| 合计 | | - | 100.0000 |

1.1.2.6.12.5.3.3.16.6.2.8.2.4.1.2.3.1 建信（北京）投资基金管理有限责任公司

| 序号 | 出资人 | 出资额 (万股/元) | 出资比例 (%) |
|----|------------|---------------------|-----------------|
| 1 | 建信信托有限责任公司 | 206,100.0000 | 100.0000 |
| 合计 | | 206,100.0000 | 100.0000 |

1.1.2.6.12.5.3.3.16.6.2.8.2.4.1.2.3.2 建信信托有限责任公司

| 序号 | 出资人 | 出资额 (万股/元) | 出资比例 (%) |
|----|------------------|---------------------|-----------------|
| 1 | 中国建设银行股份有限公司 | 102,327.0000 | 66.9999 |
| 2 | 合肥兴泰金融控股(集团)有限公司 | 42,000.0000 | 27.5000 |
| 3 | 合肥市国有资产控股有限公司 | 8,400.0000 | 5.5000 |
| 合计 | | 1527,27.0000 | 100.0000 |

1.1.2.6.12.5.3.3.16.6.2.8.2.4.1.2.3.2.1 中国建设银行股份有限公司(上市公司)

1.1.2.6.12.5.3.3.16.6.2.8.2.4.1.2.3.2.2 合肥兴泰金融控股(集团)有限公司

| 序号 | 出资人 | 出资额 (万股/元) | 出资比例 (%) |
|----|--------------|---------------------|-----------------|
| 1 | 合肥市国有资产管理委员会 | 600,000.0000 | 100.0000 |
| 合计 | | 600,000.0000 | 100.0000 |

1.1.2.6.12.5.3.3.16.6.2.8.2.4.1.2.3.2.3 合肥市国有资产控股有限公司

| 序号 | 出资人 | 出资额 (万股/元) | 出资比例 (%) |
|----|-------------------|---------------------|-----------------|
| 1 | 合肥市产业投资控股(集团)有限公司 | 256,950.0000 | 100.0000 |
| 合计 | | 256,950.0000 | 100.0000 |

1.1.2.6.12.5.3.3.16.6.2.8.2.4.1.2.3.2.3 合肥市产业投资控股(集团)有限公司

| 序号 | 出资人 | 出资额 (万股/元) | 出资比例 (%) |
|----|--------------------|-----------------------|-----------------|
| 1 | 合肥市人民政府国有资产监督管理委员会 | 1,085,400.0000 | 100.0000 |
| 合计 | | 1,085,400.0000 | 100.0000 |

1.1.2.6.12.5.3.3.16.6.2.8.2.4.1.2.3.3 方正证券股份有限公司(上市公司)

1.1.2.6.12.5.3.3.16.6.2.8.2.4.1.2.3.4 云南省国有资本运营金润股权投资基金管理有限公司

| 序号 | 出资人 | 出资额（万股/元） | 出资比例（%） |
|----|---------------|--------------------|-----------------|
| 1 | 云南省国有资本运营有限公司 | 31,300.0000 | 100.0000 |
| 合计 | | 31,300.0000 | 100.0000 |

1.1.2.6.12.5.3.3.16.6.2.8.2.4.1.2.3.5 云南省国有资本运营金泽股权投资基金管理有限公司

| 序号 | 出资人 | 出资额（万股/元） | 出资比例（%） |
|----|--------------------|-------------------|-----------------|
| 1 | 云南省国有资本运营有限公司 | 2,850.0000 | 95.0000 |
| 2 | 建信（北京）投资基金管理有限责任公司 | 150.0000 | 5.0000 |
| 合计 | | 3,000.0000 | 100.0000 |

1.1.2.6.12.5.3.3.16.6.2.8.2.4.2 云天化集团有限责任公司

1.1.2.6.12.5.3.3.16.6.2.8.2.4.3 云南保山电力股份有限公司

| 序号 | 出资人 | 出资额（万股/元） | 出资比例（%） |
|----|--------------------|------------|---------|
| 1 | 保山市国有资产经营有限责任公司 | 9,897.8924 | 36.9279 |
| 2 | 腾冲县国有资产经营有限责任公司 | 4,176.9373 | 15.5837 |
| 3 | 龙陵县国有资产经营有限责任公司 | 3,852.0015 | 14.3714 |
| 4 | 施甸县国有资产经营有限责任公司 | 3,340.7753 | 12.4640 |
| 5 | 保山市隆阳区国有资产经营有限责任公司 | 2,494.6349 | 9.3072 |
| 6 | 昌宁县国有资产经营有限责任 | 1,365.3973 | 5.0941 |

| | | | |
|----|---------------|--------------------|-----------------|
| | 公司 | | |
| 7 | 云南省地方电力实业开发公司 | 1,280.0000 | 4.7755 |
| 8 | 中国三峡新能源有限公司 | 395.6660 | 1.4762 |
| 合计 | | 26,803.3047 | 100.0000 |

1.1.2.6.12.5.3.3.16.6.2.8.2.4.3.1 保山市国有资产经营有限责任公司

| 序号 | 出资人 | 出资额（万股/元） | 出资比例（%） |
|----|--------------------|--------------------|-----------------|
| 1 | 保山市人民政府国有资产监督管理委员会 | 37,948.0000 | 93.3300 |
| 2 | 国开发展基金有限公司 | 2,712.0236 | 6.6700 |
| 合计 | | 40,660.0236 | 100.0000 |

1.1.2.6.12.5.3.3.16.6.2.8.2.4.3.2 腾冲县国有资产经营有限责任公司

| 序号 | 出资人 | 出资额（万股/元） | 出资比例（%） |
|----|---------|-------------------|-----------------|
| 1 | 腾冲县人民政府 | 3,364.0000 | 100.0000 |
| 合计 | | 3,364.0000 | 100.0000 |

1.1.2.6.12.5.3.3.16.6.2.8.2.4.3.3 龙陵县国有资产经营有限责任公司

| 序号 | 出资人 | 出资额（万股/元） | 出资比例（%） |
|----|-----------------|--------------------|-----------------|
| 1 | 保山市国有资产经营有限责任公司 | 30,000.0000 | 100.0000 |
| 合计 | | 30,000.0000 | 100.0000 |

1.1.2.6.12.5.3.3.16.6.2.8.2.4.3.4 施甸县国有资产经营有限责任公司

| 序号 | 出资人 | 出资额（万股/元） | 出资比例（%） |
|----|----------------|-------------------|-----------------|
| 1 | 施甸县国有资产监督管理委员会 | 4,923.0509 | 100.0000 |
| 合计 | | 4,923.0509 | 100.0000 |

1.1.2.6.12.5.3.3.16.6.2.8.2.4.3.5 保山市隆阳区国有资产经营有限责任公司

| 序号 | 出资人 | 出资额 (万股/元) | 出资比例 (%) |
|----|-----------------|--------------------|-----------------|
| 1 | 保山市国有资产经营有限责任公司 | 12,500.0000 | 100.0000 |
| 合计 | | 12,500.0000 | 100.0000 |

1.1.2.6.12.5.3.3.16.6.2.8.2.4.3.6 昌宁县国有资产经营有限责任公司

| 序号 | 出资人 | 出资额 (万股/元) | 出资比例 (%) |
|----|------------|-------------------|-----------------|
| 1 | 昌宁县国有资产管理局 | 1,532.2800 | 100.0000 |
| 合计 | | 1,532.2800 | 100.0000 |

1.1.2.6.12.5.3.3.16.6.2.8.2.4.3.7 云南省地方电力实业开发公司

| 序号 | 出资人 | 出资额 (万股/元) | 出资比例 (%) |
|----|-------------------|-------------------|-----------------|
| 1 | 云南省水利厅农村水电及电气化发展局 | 2,269.6900 | 100.0000 |
| 合计 | | 2,269.6900 | 100.0000 |

1.1.2.6.12.5.3.3.16.6.2.8.2.4.3.8 中国三峡新能源有限公司

| 序号 | 出资人 | 出资额 (万股/元) | 出资比例 (%) |
|----|--------------|-----------------------|-----------------|
| 1 | 中国长江三峡集团有限公司 | 1,305,143.1033 | 100.0000 |
| 合计 | | 1,305,143.1033 | 100.0000 |

1.1.2.6.12.5.3.3.16.6.2.8.2.4.3.8 中国长江三峡集团有限公司

| 序号 | 出资人 | 出资额 (万股/元) | 出资比例 (%) |
|----|----------------|------------------------|-----------------|
| 1 | 国务院国有资产监督管理委员会 | 21,150,000.0000 | 100.0000 |
| 合计 | | 21,150,000.0000 | 100.0000 |

1.1.2.6.12.5.3.3.16.6.2.8.2.4.4 云南冶金集团股份有限公司

| 序号 | 出资人 | 出资额 (万股/元) | 出资比例 (%) |
|----|-----|------------|----------|
|----|-----|------------|----------|

| | | | |
|----|--------------------|-----------------------|-----------------|
| 1 | 云南省投资控股集团有限公司 | 122,117.7000 | 9.6597 |
| 2 | 云南省能源投资集团有限公司 | 148,037.3269 | 11.7099 |
| 3 | 云南省人民政府国有资产监督管理委员会 | 402,301.1239 | 31.8225 |
| 4 | 云南省国有资本运营有限公司 | 388,847.2623 | 30.7583 |
| 5 | 昆明和泽投资中心（有限合伙） | 202,898.5507 | 16.0495 |
| 合计 | | 1,264,201.9638 | 100.0000 |

1.1.2.6.12.5.3.3.16.6.2.8.2.4.4.1 昆明和泽投资中心（有限合伙）

| 序号 | 出资人 | 出资额（万股/元） | 出资比例（%） |
|----|--------------------|-----------------------|-----------------|
| 1 | 云南国经和泽股权投资基金管理有限公司 | 300.0000 | 0.0300 |
| 2 | 华鑫国际信托有限公司 | 750,000.0000 | 74.9775 |
| 3 | 云南省国有资本运营有限公司 | 250,000.0000 | 24.9925 |
| 合计 | | 1,000,300.0000 | 100.0000 |

1.1.2.6.12.5.3.3.16.6.2.8.2.4.5 云南锡业集团（控股）有限责任公司

| 序号 | 出资人 | 出资额（万股/元） | 出资比例（%） |
|----|--------------------|---------------------|-----------------|
| 1 | 昆明和泽投资中心（有限合伙） | 65,163.8084 | 16.1458 |
| 2 | 云南省人民政府国有资产监督管理委员会 | 338,432.9749 | 83.8542 |
| 合计 | | 403,596.7833 | 100.0000 |

1.1.2.6.12.5.3.3.16.6.2.8.2.4.6 云南昆钢金融控股集团有限公司

| 序号 | 出资人 | 出资额（万股/元） | 出资比例（%） |
|----|------------|---------------------|-----------------|
| 1 | 昆明钢铁控股有限公司 | 100,000.0000 | 100.0000 |
| 合计 | | 100,000.0000 | 100.0000 |

1.1.2.6.12.5.3.3.16.6.2.8.2.4.6.1 昆明钢铁控股有限公司

| 序号 | 出资人 | 出资额（万股/元） | 出资比例（%） |
|----|--------------------|---------------------|-----------------|
| 1 | 昆明和泽投资中心（有限合伙） | - | - |
| 2 | 云南省人民政府国有资产监督管理委员会 | - | - |
| 合计 | | 736,831.2357 | 100.0000 |

1.1.2.6.12.5.3.3.16.6.2.8.2.5 中国大唐集团有限公司

| 序号 | 出资人 | 出资额（万股/元） | 出资比例（%） |
|----|----------------|-----------------------|-----------------|
| 1 | 国务院国有资产监督管理委员会 | 3,700,000.0000 | 100.0000 |
| 合计 | | 3,700,000.0000 | 100.0000 |

1.1.2.6.12.5.3.3.16.6.2.9 淮安市创业投资有限公司

| 序号 | 出资人 | 出资额（万股/元） | 出资比例（%） |
|----|---------------|--------------------|-----------------|
| 1 | 淮安市城市资产经营有限公司 | 15,000.0000 | 100.0000 |
| 合计 | | 15,000.0000 | 100.0000 |

1.1.2.6.12.5.3.3.16.6.2.9.1 淮安市城市资产经营有限公司

| 序号 | 出资人 | 出资额（万股/元） | 出资比例（%） |
|----|-------------------|-----------------------|-----------------|
| 1 | 淮安市国有联合投资发展集团有限公司 | 3,065,872.9600 | 100.0000 |
| 合计 | | 3,065,872.9600 | 100.0000 |

1.1.2.6.12.5.3.3.16.6.2.9.1.1 淮安市国有联合投资发展集团有限公司

| 序号 | 出资人 | 出资额（万股/元） | 出资比例（%） |
|----|---------|-----------------------|-----------------|
| 1 | 淮安市人民政府 | 3,071,372.8500 | 100.0000 |
| 合计 | | 3,071,372.8500 | 100.0000 |

1.1.2.6.12.5.3.3.16.6.2.10 宜春市城市建设投资开发总公司

| 序号 | 出资人 | 出资额 (万股/元) | 出资比例 (%) |
|----|-------------------|--------------------|-----------------|
| 1 | 淮安市国有联合投资发展集团有限公司 | 40,281.0000 | 100.0000 |
| 合计 | | 40,281.0000 | 100.0000 |

1.1.2.6.12.5.3.3.16.6.2.11 淮安市城市资产经营有限公司

| 序号 | 出资人 | 出资额 (万股/元) | 出资比例 (%) |
|----|-------------------|-----------------------|-----------------|
| 1 | 淮安市国有联合投资发展集团有限公司 | 3,065,872.9600 | 100.0000 |
| 合计 | | 3,065,872.9600 | 100.0000 |

1.1.2.6.12.5.3.3.16.6.2.12 九江富和建设投资有限公司

| 序号 | 出资人 | 出资额 (万股/元) | 出资比例 (%) |
|----|--------------|--------------------|-----------------|
| 1 | 九江经济技术开发区管委会 | 50,000.0000 | 100.0000 |
| 合计 | | 50,000.0000 | 100.0000 |

1.1.2.6.12.5.3.3.16.6.2.13 无锡开瑞投资有限公司

| 序号 | 出资人 | 出资额 (万股/元) | 出资比例 (%) |
|----|------------------|--------------------|-----------------|
| 1 | 国开厚德(北京)投资基金有限公司 | 10,000.0000 | 100.0000 |
| 合计 | | 10,000.0000 | 100.0000 |

1.1.2.6.12.5.3.3.16.6.2.14 龙光交通集团有限公司

| 序号 | 出资人 | 出资额 (万股/元) | 出资比例 (%) |
|----|---------------|-------------|----------|
| 1 | 纪海鹏 | 47,000.0000 | 47.0000 |
| 2 | 汕头市泰富投资发展有限公司 | 25,000.0000 | 25.0000 |
| 3 | 姚美端 | 17,500.0000 | 17.5000 |
| 4 | 姚耀林 | 9,000.0000 | 9.0000 |
| 5 | 纪建德 | 1,500.0000 | 47.0000 |

| | | |
|----|---------------------|-----------------|
| 合计 | 100,000.0000 | 100.0000 |
|----|---------------------|-----------------|

1.1.2.6.12.5.3.3.16.6.2.14.1 汕头市泰富投资发展有限公司

| 序号 | 出资人 | 出资额（万股/元） | 出资比例（%） |
|----|-----|-------------------|-----------------|
| 1 | 纪建德 | 3,000.0000 | 60.0000 |
| 2 | 姚耀家 | 2,000.0000 | 40.0000 |
| 合计 | | 5,000.0000 | 100.0000 |

1.1.2.6.12.5.3.3.16.6.2.15 江苏阳光股份有限公司（上市公司）

1.1.2.6.12.5.3.3.16.6.2.16 国开精诚（北京）投资基金有限公司

| 序号 | 出资人 | 出资额（万股/元） | 出资比例（%） |
|----|--------------------|--------------|---------|
| 1 | 中新苏州工业园区城市投资运营有限公司 | 100,000.0000 | 14.6199 |
| 2 | 临汾市投资集团有限公司 | 40,000.0000 | 5.8480 |
| 3 | 合肥市建设投资控股（集团）有限公司 | 40,000.0000 | 5.8480 |
| 4 | 遵义市新区开发投资有限责任公司 | 25,000.0000 | 3.6550 |
| 5 | 福建省投资开发集团有限责任公司 | 24,000.0000 | 3.5088 |
| 6 | 上海建工集团股份有限公司 | 20,000.0000 | 2.9240 |
| 7 | 杭州市城东新城建设投资有限公司 | 20,000.0000 | 2.9240 |
| 8 | 湖南省高速公路投资集团有限公司 | 20,000.0000 | 2.9240 |
| 9 | 宁波城建投资控股有限公司 | 20,000.0000 | 2.9240 |
| 10 | 河南高速公路发展有限责任公司 | 20,000.0000 | 2.9240 |
| 11 | 四川长虹电器股份有限公司 | 20,000.0000 | 2.9240 |

| | | | |
|----|----------------------|-------------|--------|
| 12 | 甘肃省公路航空旅游投资集团有限公司 | 20,000.0000 | 2.9240 |
| 13 | 天津市武清区国有资产经营投资公司 | 20,000.0000 | 2.9240 |
| 14 | 绿地金融投资控股集团有限公司 | 20,000.0000 | 2.9240 |
| 15 | 常德市城市建设投资集团有限公司 | 20,000.0000 | 2.9240 |
| 16 | 海南航空控股股份有限公司 | 20,000.0000 | 2.9240 |
| 17 | 湘潭高新集团有限公司 | 15,000.0000 | 2.1930 |
| 18 | 沈阳农业高新区国有资产经营有限公司 | 15,000.0000 | 2.1930 |
| 19 | 宁乡县城市建设投资集团有限公司 | 15,000.0000 | 2.1930 |
| 20 | 台州恒金创业投资有限公司 | 10,000.0000 | 1.4620 |
| 21 | 上海市北高新(集团)有限公司 | 10,000.0000 | 1.4620 |
| 22 | 柳州市龙建投资发展有限责任公司 | 10,000.0000 | 1.4620 |
| 23 | 乌鲁木齐高铁枢纽综合开发建设投资有限公司 | 10,000.0000 | 1.4620 |
| 24 | 上饶市城市建设投资开发集团有限公司 | 10,000.0000 | 1.4620 |
| 25 | 河南省济源市建设投资有限公司 | 10,000.0000 | 1.4620 |
| 26 | 绵阳金控投资管理有限责任公司 | 10,000.0000 | 1.4620 |
| 27 | 西宁城市投资管理有限公司 | 10,000.0000 | 1.4620 |
| 28 | 广西铁路投资集团有限公司 | 10,000.0000 | 1.4620 |
| 29 | 广西来宾工业投资集团有限公司 | 10,000.0000 | 1.4620 |
| 30 | 广西金融投资集团有限公司 | 10,000.0000 | 1.4620 |
| 31 | 桂林市经济建设投资总公司 | 5,000.0000 | 0.7310 |

| | | | |
|-----------|-----------------------|---------------------|-----------------|
| 32 | 晋江市围头湾开发建设有限公 司 | 5,000.0000 | 0.7310 |
| 33 | 漯河市城市建设投资有限公司 | 5,000.0000 | 0.7310 |
| 34 | 安徽省投资集团控股有限公司 | 5,000.0000 | 0.7310 |
| 35 | 洛阳城市发展投资集团有限公 司 | 5,000.0000 | 0.7310 |
| 36 | 常州和泰股权投资有限公司 | 5,000.0000 | 0.7310 |
| 37 | 黄河三角洲建设开发集团有限 公司 | 5,000.0000 | 0.7310 |
| 38 | 鄂尔多斯市城市建设投资集团 有限公司 | 5,000.0000 | 0.7310 |
| 39 | 滁州市城市建设投资有限公司 | 5,000.0000 | 0.7310 |
| 40 | 天津经济技术开发区国有资产 经营公司 | 5,000.0000 | 0.7310 |
| 41 | 徐州市新盛建设发展投资有限 公司 | 5,000.0000 | 0.7310 |
| 42 | 四川九洲创业投资有限责任公 司 | 5,000.0000 | 0.7310 |
| 43 | 中国五矿股份有限公司 | 5,000.0000 | 0.7310 |
| 44 | 赤峰市城市建设投资（集团）有 限公司 | 5,000.0000 | 0.7310 |
| 45 | 邹平县国有资产投资经营有限 公司 | 5,000.0000 | 0.7310 |
| 46 | 天津东方财信投资集团有限公 司 | 5,000.0000 | 0.7310 |
| 合计 | | 684,000.0000 | 100.0000 |

1.1.2.6.12.5.3.3.16.6.2.16.1 中新苏州工业园区城市投资运营有限公司

| 序号 | 出资人 | 出资额（万股/元） | 出资比例（%） |
|----|------------------------|--------------|---------|
| 1 | 苏州工业园区兆润投资控股集 团有限公司 | 113,010.2000 | 51.8395 |

| | | | |
|----|--------------------|---------------------|-----------------|
| 2 | 苏州工业园区国有资产控股发展有限公司 | 104,989.8000 | 48.1605 |
| 合计 | | 218,000.0000 | 100.0000 |

1.1.2.6.12.5.3.3.16.6.2.16.2 临汾市投资集团有限公司

| 序号 | 出资人 | 出资额（万股/元） | 出资比例（%） |
|----|--------|---------------------|-----------------|
| 1 | 临汾市财政局 | 150,000.0000 | 100.0000 |
| 合计 | | 150,000.0000 | 100.0000 |

1.1.2.6.12.5.3.3.16.6.2.16.3 合肥市建设投资控股（集团）有限公司

| 序号 | 出资人 | 出资额（万股/元） | 出资比例（%） |
|----|--------------|---------------------|-----------------|
| 1 | 合肥市国有资产管理委员会 | 965,300.0000 | 100.0000 |
| 合计 | | 965,300.0000 | 100.0000 |

1.1.2.6.12.5.3.3.16.6.2.16.4 遵义市新区开发投资有限责任公司

| 序号 | 出资人 | 出资额（万股/元） | 出资比例（%） |
|----|-----------------|--------------------|-----------------|
| 1 | 遵义市道路桥梁工程有限责任公司 | 31,000.0000 | 93.9394 |
| 2 | 中国农发重点建设基金有限公司 | 2,000.0000 | 6.0606 |
| 合计 | | 33,000.0000 | 100.0000 |

1.1.2.6.12.5.3.3.16.6.2.16.4.1 遵义市道路桥梁工程有限责任公司

| 序号 | 出资人 | 出资额（万股/元） | 出资比例（%） |
|----|---------------|--------------------|-----------------|
| 1 | 遵义市新区建投集团有限公司 | 56,000.0000 | 100.0000 |
| 合计 | | 56,000.0000 | 100.0000 |

1.1.2.6.12.5.3.3.16.6.2.16.4.1 遵义市新区建投集团有限公司

| 序号 | 出资人 | 出资额（万股/元） | 出资比例（%） |
|----|-----|-----------|---------|
|----|-----|-----------|---------|

| | | | |
|----|---------|--------------------|-----------------|
| 1 | 遵义市人民政府 | 25,000.0000 | 100.0000 |
| 合计 | | 25,000.0000 | 100.0000 |

1.1.2.6.12.5.3.3.16.6.2.16.4.2 中国农发重点建设基金有限公司

| 序号 | 出资人 | 出资额（万股/元） | 出资比例（%） |
|----|----------|-----------------------|-----------------|
| 1 | 中国农业发展银行 | 5,000,000.0000 | 100.0000 |
| 合计 | | 5,000,000.0000 | 100.0000 |

1.1.2.6.12.5.3.3.16.6.2.16.4.2 中国农业发展银行

| 序号 | 出资人 | 出资额（万股/元） | 出资比例（%） |
|----|-----|-----------------------|-----------------|
| 1 | 国务院 | 5,700,000.0000 | 100.0000 |
| 合计 | | 5,700,000.0000 | 100.0000 |

1.1.2.6.12.5.3.3.16.6.2.16.5 福建省投资开发集团有限责任公司

1.1.2.6.12.5.3.3.16.6.2.16.6 上海建工集团股份有限公司（上市公司）

1.1.2.6.12.5.3.3.16.6.2.16.7 杭州市城东新城建设投资有限公司

| 序号 | 出资人 | 出资额（万股/元） | 出资比例（%） |
|----|-----------------|---------------------|-----------------|
| 1 | 杭州市钱江新城投资集团有限公司 | 300,000.0000 | 100.0000 |
| 合计 | | 300,000.0000 | 100.0000 |

1.1.2.6.12.5.3.3.16.6.2.16.7.1 杭州市钱江新城投资集团有限公司

| 序号 | 出资人 | 出资额（万股/元） | 出资比例（%） |
|----|--------------------|---------------------|-----------------|
| 1 | 杭州市人民政府国有资产监督管理委员会 | 200,000.0000 | 100.0000 |
| 合计 | | 200,000.0000 | 100.0000 |

1.1.2.6.12.5.3.3.16.6.2.16.8 湖南省高速公路投资集团有限公司

| 序号 | 出资人 | 出资额（万股/元） | 出资比例（%） |
|----|----------------|--------------------|-----------------|
| 1 | 湖南省高速公路建设开发总公司 | 60,000.0000 | 100.0000 |
| 合计 | | 60,000.0000 | 100.0000 |

1.1.2.6.12.5.3.3.16.6.2.16.8.1 湖南省高速公路建设开发总公司

| 序号 | 出资人 | 出资额（万股/元） | 出资比例（%） |
|----|--------|--------------------|-----------------|
| 1 | 湖南省交通厅 | 99,597.0000 | 100.0000 |
| 合计 | | 99,597.0000 | 100.0000 |

1.1.2.6.12.5.3.3.16.6.2.16.9 宁波城建投资控股有限公司

| 序号 | 出资人 | 出资额（万股/元） | 出资比例（%） |
|----|--------------------|--------------------|-----------------|
| 1 | 宁波市人民政府国有资产监督管理委员会 | 50,800.0000 | 100.0000 |
| 合计 | | 50,800.0000 | 100.0000 |

1.1.2.6.12.5.3.3.16.6.2.16.10 河南高速公路发展有限责任公司

| 序号 | 出资人 | 出资额（万股/元） | 出资比例（%） |
|----|--------------|---------------------|-----------------|
| 1 | 河南交通投资集团有限公司 | 66,1154.9300 | 100.0000 |
| 合计 | | 66,1154.9300 | 100.0000 |

1.1.2.6.12.5.3.3.16.6.2.16.10.1 河南交通投资集团有限公司

| 序号 | 出资人 | 出资额（万股/元） | 出资比例（%） |
|----|---------|-----------------------|-----------------|
| 1 | 河南省人民政府 | 2,674,726.2693 | 100.0000 |
| 合计 | | 2,674,726.2693 | 100.0000 |

1.1.2.6.12.5.3.3.16.6.2.16.11 四川长虹电器股份有限公司（上市公司）

1.1.2.6.12.5.3.3.16.6.2.16.12 甘肃省公路航空旅游投资集团有限公司

| 序号 | 出资人 | 出资额（万股/元） | 出资比例（%） |
|----|----------|------------------------|-----------------|
| 1 | 甘肃省交通运输厅 | 10,000,000.0000 | 100.0000 |
| 合计 | | 10,000,000.0000 | 100.0000 |

1.1.2.6.12.5.3.3.16.6.2.16.13 天津市武清区国有资产经营投资公司

| 序号 | 出资人 | 出资额（万股/元） | 出资比例（%） |
|----|-------------------|-----------------------|-----------------|
| 1 | 天津市武清区国有资产监督管理委员会 | 1,720,000.0000 | 100.0000 |
| 合计 | | 1,720,000.0000 | 100.0000 |

1.1.2.6.12.5.3.3.16.6.2.16.14 绿地金融投资控股集团有限公司

| 序号 | 出资人 | 出资额（万股/元） | 出资比例（%） |
|----|------------|---------------------|-----------------|
| 1 | 绿地控股集团有限公司 | 900,000.0000 | 100.0000 |
| 合计 | | 900,000.0000 | 100.0000 |

1.1.2.6.12.5.3.3.16.6.2.16.14.1 绿地控股集团有限公司

| 序号 | 出资人 | 出资额（万股/元） | 出资比例（%） |
|----|--------------|-----------------------|-----------------|
| 1 | 绿地控股集团股份有限公司 | 2,264,901.0280 | 100.0000 |
| 合计 | | 2,264,901.0280 | 100.0000 |

1.1.2.6.12.5.3.3.16.6.2.16.14.1 绿地控股集团股份有限公司（上市公司）

1.1.2.6.12.5.3.3.16.6.2.16.15 常德市城市建设投资集团有限公司

| 序号 | 出资人 | 出资额（万股/元） | 出资比例（%） |
|----|----------------|--------------------|-----------------|
| 1 | 常德市国有资产监督管理委员会 | 50,000.0000 | 100.0000 |
| 合计 | | 50,000.0000 | 100.0000 |

1.1.2.6.12.5.3.3.16.6.2.16.16 海南航空控股股份有限公司（上市公司）

1.1.2.6.12.5.3.3.16.6.2.16.17 湘潭高新集团有限公司

| 序号 | 出资人 | 出资额 (万股/元) | 出资比例 (%) |
|----|--------------------|---------------------|-----------------|
| 1 | 湘潭高新技术产业开发区管理委员会 | 100,000.0000 | 70.0280 |
| 2 | 湘潭市人民政府国有资产监督管理委员会 | 42,800.0000 | 29.9720 |
| 合计 | | 142,800.0000 | 100.0000 |

1.1.2.6.12.5.3.3.16.6.2.16.18 沈阳农业高新区国有资产经营有限公司

| 序号 | 出资人 | 出资额 (万股/元) | 出资比例 (%) |
|----|--------------------|---------------------|-----------------|
| 1 | 沈阳蒲河新城国有资产管理委员会办公室 | 560,000.0000 | 100.0000 |
| 合计 | | 560,000.0000 | 100.0000 |

1.1.2.6.12.5.3.3.16.6.2.16.19 宁乡县城市建设投资集团有限公司

| 序号 | 出资人 | 出资额 (万股/元) | 出资比例 (%) |
|----|---------|--------------------|-----------------|
| 1 | 宁乡县人民政府 | 20,000.0000 | 100.0000 |
| 合计 | | 20,000.0000 | 100.0000 |

1.1.2.6.12.5.3.3.16.6.2.16.20 台州恒金创业投资有限公司

| 序号 | 出资人 | 出资额 (万股/元) | 出资比例 (%) |
|----|-------------------|-------------------|-----------------|
| 1 | 台州市路桥公共资产投资管理有限公司 | 5,000.0000 | 100.0000 |
| 合计 | | 5,000.0000 | 100.0000 |

1.1.2.6.12.5.3.3.16.6.2.16.20.1 台州市路桥公共资产投资管理有限公司

| 序号 | 出资人 | 出资额 (万股/元) | 出资比例 (%) |
|----|--------------|-------------|----------|
| 1 | 路桥区国有资产管理委员会 | 48,000.0000 | 100.0000 |

| | | |
|----|-------------|----------|
| 合计 | 48,000.0000 | 100.0000 |
|----|-------------|----------|

1.1.2.6.12.5.3.3.16.6.2.16.21 上海市北高新（集团）有限公司

| 序号 | 出资人 | 出资额（万股/元） | 出资比例（%） |
|----|-----------------|--------------|----------|
| 1 | 上海市静安区国有资产管理委员会 | 200,000.0000 | 100.0000 |
| 合计 | | 200,000.0000 | 100.0000 |

1.1.2.6.12.5.3.3.16.6.2.16.22 柳州市龙建投资发展有限责任公司

| 序号 | 出资人 | 出资额（万股/元） | 出资比例（%） |
|----|---------------------|-------------|----------|
| 1 | 广西柳州市轨道交通投资发展集团有限公司 | 7,000.0000 | 70.0000 |
| 2 | 柳州市土地交易储备中心 | 3,000.0000 | 30.0000 |
| 合计 | | 10,000.0000 | 100.0000 |

1.1.2.6.12.5.3.3.16.6.2.16.22.1 广西柳州市轨道交通投资发展集团有限公司

| 序号 | 出资人 | 出资额（万股/元） | 出资比例（%） |
|----|--------------------|--------------|----------|
| 1 | 柳州市人民政府国有资产监督管理委员会 | 100,000.0000 | 100.0000 |
| 合计 | | 100,000.0000 | 100.0000 |

1.1.2.6.12.5.3.3.16.6.2.16.23 乌鲁木齐高铁枢纽综合开发建设投资有限公司

| 序号 | 出资人 | 出资额（万股/元） | 出资比例（%） |
|----|------------------------|-------------|----------|
| 1 | 国开发展基金有限公司 | 50,000.0000 | 92.7644 |
| 2 | 乌鲁木齐经济技术开发区国有资产监督管理委员会 | 3,900.0000 | 7.2356 |
| 合计 | | 53,900.0000 | 100.0000 |

1.1.2.6.12.5.3.3.16.6.2.16.24 上饶市城市建设投资开发集团有限公司

| 序号 | 出资人 | 出资额 (万股/元) | 出资比例 (%) |
|----|--------------|---------------------|-----------------|
| 1 | 上饶投资控股集团有限公司 | 100,000.0000 | 100.0000 |
| 合计 | | 100,000.0000 | 100.0000 |

1.1.2.6.12.5.3.3.16.6.2.16.24.1 上饶投资控股集团有限公司

| 序号 | 出资人 | 出资额 (万股/元) | 出资比例 (%) |
|----|-----------------------|---------------------|-----------------|
| 1 | 上饶市国有资产监督管理委员会 | 164,000.0000 | 87.2805 |
| 2 | 江西振兴发展上投二号投资中心 (有限合伙) | 23,900.0000 | 12.7195 |
| 合计 | | 187,900.0000 | 100.0000 |

1.1.2.6.12.5.3.3.16.6.2.16.24.1.1 江西振兴发展上投二号投资中心(有限合伙)

| 序号 | 出资人 | 出资额 (万股/元) | 出资比例 (%) |
|----|--------------|---------------------|-----------------|
| 1 | 上海博约投资管理有限公司 | - | - |
| 2 | 申万宏源证券有限公司 | - | - |
| 3 | 上饶投资控股集团有限公司 | - | - |
| 合计 | | 165,050.0000 | 100.0000 |

1.1.2.6.12.5.3.3.16.6.2.16.24.1.1 上海博约投资管理有限公司

| 序号 | 出资人 | 出资额 (万股/元) | 出资比例 (%) |
|----|-----|-------------------|-----------------|
| 1 | 杨卫青 | - | - |
| 2 | 王 韬 | - | - |
| 3 | 郁文周 | - | - |
| 合计 | | 1,000.0000 | 100.0000 |

1.1.2.6.12.5.3.3.16.6.2.16.25 河南省济源市建设投资有限公司

| 序号 | 出资人 | 出资额 (万股/元) | 出资比例 (%) |
|----|------------|------------|----------|
| 1 | 国开发展基金有限公司 | - | - |

| | | | |
|----|----------------|----------------------|-----------------|
| 2 | 中国农发重点建设基金有限公司 | - | - |
| 3 | 济源投资集团有限公司 | - | - |
| 合计 | | 330,758.00000 | 100.0000 |

1.1.2.6.12.5.3.3.16.6.2.16.25.1 济源投资集团有限公司

| 序号 | 出资人 | 出资额（万股/元） | 出资比例（%） |
|----|--------------|---------------------|-----------------|
| 1 | 济源市国有资产监督管理局 | 100,000.0000 | 100.0000 |
| 合计 | | 100,000.0000 | 100.0000 |

1.1.2.6.12.5.3.3.16.6.2.16.26 绵阳金控投资管理有限责任公司

| 序号 | 出资人 | 出资额（万股/元） | 出资比例（%） |
|----|-----------------|-------------------|-----------------|
| 1 | 绵阳市投资控股（集团）有限公司 | 1,000.0000 | 100.0000 |
| 合计 | | 1,000.0000 | 100.0000 |

1.1.2.6.12.5.3.3.16.6.2.16.26.1 绵阳市投资控股（集团）有限公司

| 序号 | 出资人 | 出资额（万股/元） | 出资比例（%） |
|----|--------------|--------------------|-----------------|
| 1 | 绵阳市国有资产管理委员会 | 85,000.0000 | 100.0000 |
| 合计 | | 85,000.0000 | 100.0000 |

1.1.2.6.12.5.3.3.16.6.2.16.27 西宁城市投资管理有限公司

| 序号 | 出资人 | 出资额（万股/元） | 出资比例（%） |
|----|------------------|---------------------|-----------------|
| 1 | 西宁市政府国有资产监督管理委员会 | 100,000.0000 | 100.0000 |
| 合计 | | 100,000.0000 | 100.0000 |

1.1.2.6.12.5.3.3.16.6.2.16.28 广西铁路投资集团有限公司

| 序号 | 出资人 | 出资额（万股/元） | 出资比例（%） |
|----|-----|-----------|---------|
|----|-----|-----------|---------|

| | | | |
|----|------------------------|-----------------------|-----------------|
| 1 | 广西壮族自治区人民政府国有资产监督管理委员会 | 1,420,783.3356 | 100.0000 |
| 合计 | | 1,420,783.3356 | 100.0000 |

1.1.2.6.12.5.3.3.16.6.2.16.29 广西来宾工业投资集团有限公司

| 序号 | 出资人 | 出资额 (万股/元) | 出资比例 (%) |
|----|----------------|--------------------|-----------------|
| 1 | 来宾市国有资产监督管理委员会 | 89,865.3722 | 100.0000 |
| 合计 | | 89,865.3722 | 100.0000 |

1.1.2.6.12.5.3.3.16.6.2.16.30 广西金融投资集团有限公司

| 序号 | 出资人 | 出资额 (万股/元) | 出资比例 (%) |
|----|------------------------|---------------------|-----------------|
| 1 | 广西壮族自治区人民政府国有资产监督管理委员会 | 150,000.0000 | 100.0000 |
| 合计 | | 150,000.0000 | 100.0000 |

1.1.2.6.12.5.3.3.16.6.2.16.31 桂林市经济建设投资总公司

| 序号 | 出资人 | 出资额 (万股/元) | 出资比例 (%) |
|----|-------------|---------------------|-----------------|
| 1 | 桂林市人民政府 | - | - |
| 2 | 桂林市发展和改革委员会 | - | - |
| 合计 | | 100,000.0000 | 100.0000 |

1.1.2.6.12.5.3.3.16.6.2.16.32 晋江市围头湾开发建设有限公司

| 序号 | 出资人 | 出资额 (万股/元) | 出资比例 (%) |
|----|--------|--------------------|-----------------|
| 1 | 晋江市财政局 | 10,000.0000 | 100.0000 |
| 合计 | | 10,000.0000 | 100.0000 |

1.1.2.6.12.5.3.3.16.6.2.16.33 漯河市城市建设投资有限公司

| 序号 | 出资人 | 出资额 (万股/元) | 出资比例 (%) |
|----|-----|------------|----------|
|----|-----|------------|----------|

| | | | |
|----|--------------------|---------------------|-----------------|
| 1 | 漯河市人民政府国有资产监督管理委员会 | 150,000.0000 | 100.0000 |
| 合计 | | 150,000.0000 | 100.0000 |

1.1.2.6.12.5.3.3.16.6.2.16.34 安徽省投资集团控股有限公司

| 序号 | 出资人 | 出资额（万股/元） | 出资比例（%） |
|----|--------------------|-----------------------|-----------------|
| 1 | 安徽省人民政府国有资产监督管理委员会 | 3,000,000.0000 | 100.0000 |
| 合计 | | 3,000,000.0000 | 100.0000 |

1.1.2.6.12.5.3.3.16.6.2.16.35 洛阳城市发展投资集团有限公司

| 序号 | 出资人 | 出资额（万股/元） | 出资比例（%） |
|----|--------------------|---------------------|-----------------|
| 1 | 洛阳市人民政府国有资产监督管理委员会 | 100,000.0000 | 100.0000 |
| 合计 | | 100,000.0000 | 100.0000 |

1.1.2.6.12.5.3.3.16.6.2.16.36 常州和泰股权投资有限公司

| 序号 | 出资人 | 出资额（万股/元） | 出资比例（%） |
|----|-------------|--------------------|-----------------|
| 1 | 常高新金隆控股有限公司 | 63,000.0000 | 100.0000 |
| 合计 | | 63,000.0000 | 100.0000 |

1.1.2.6.12.5.3.3.16.6.2.16.36.1 常高新集团有限公司

| 序号 | 出资人 | 出资额（万股/元） | 出资比例（%） |
|----|------------|---------------------|-----------------|
| 1 | 常州市新北区人民政府 | 100,500.0000 | 100.0000 |
| 合计 | | 100,500.0000 | 100.0000 |

1.1.2.6.12.5.3.3.16.6.2.16.37 黄河三角洲建设开发集团有限公司

| 序号 | 出资人 | 出资额（万股/元） | 出资比例（%） |
|----|---------------|--------------|---------|
| 1 | 滨州市财金投资集团有限公司 | 121,378.0000 | 51.6061 |

| | | | |
|----|----------------------|---------------------|-----------------|
| 2 | 建信资本管理有限责任公司 | 60,000.0000 | 25.5101 |
| 3 | 工银瑞信投资管理有限公司 | 50,000.0000 | 21.2584 |
| 4 | 滨州北海国有资产运营管理有 限公司 | 3,823.0000 | 1.6254 |
| 合计 | | 235,201.0000 | 100.0000 |

1.1.2.6.12.5.3.3.16.6.2.16.37.1 滨州市财金投资集团有限公司

| 序号 | 出资人 | 出资额（万股/元） | 出资比例（%） |
|----|--------------|---------------------|-----------------|
| 1 | 滨州市政府投融资管理中心 | 226,779.5000 | 100.0000 |
| 合计 | | 226,779.5000 | 100.0000 |

1.1.2.6.12.5.3.3.16.6.2.16.37.2 建信资本管理有限责任公司

| 序号 | 出资人 | 出资额（万股/元） | 出资比例（%） |
|----|--------------|---------------------|-----------------|
| 1 | 建信基金管理有限责任公司 | 68,850.0000 | 51.0000 |
| 2 | 建银国际（中国）有限公司 | 66,150.0000 | 49.0000 |
| 合计 | | 135,000.0000 | 100.0000 |

1.1.2.6.12.5.3.3.16.6.2.16.37.2.1 建信基金管理有限责任公司

| 序号 | 出资人 | 出资额（万股/元） | 出资比例（%） |
|----|--------------------|--------------------|-----------------|
| 1 | 中国建设银行股份有限公司 | 13,000.0000 | 65.0000 |
| 2 | 信安金融服务公司 | 5,000.0000 | 25.0000 |
| 3 | 中国华电集团资本控股有限公 司 | 2,000.0000 | 10.0000 |
| 合计 | | 20,000.0000 | 100.0000 |

1.1.2.6.12.5.3.3.16.6.2.16.37.2.1.1 信安金融服务公司（无法查询）

1.1.2.6.12.5.3.3.16.6.2.16.37.3 工银瑞信投资管理有限公司

| 序号 | 出资人 | 出资额（万股/元） | 出资比例（%） |
|----|-----|-----------|---------|
|----|-----|-----------|---------|

| | | | |
|----|--------------|---------------------|-----------------|
| 1 | 工银瑞信基金管理有限公司 | 120,000.0000 | 100.0000 |
| 合计 | | 120,000.0000 | 100.0000 |

1.1.2.6.12.5.3.3.16.6.2.16.37.3.1 工银瑞信基金管理有限公司

| 序号 | 出资人 | 出资额（万股/元） | 出资比例（%） |
|----|--------------|--------------------|-----------------|
| 1 | 中国工商银行股份有限公司 | 16,000.0000 | 80.0000 |
| 2 | 瑞士信贷银行股份有限公司 | 4,000.0000 | 20.0000 |
| 合计 | | 20,000.0000 | 100.0000 |

1.1.2.6.12.5.3.3.16.6.2.16.37.3.1.1 中国工商银行股份有限公司（上市公司）

1.1.2.6.12.5.3.3.16.6.2.16.37.3.1.2 瑞士信贷银行股份有限公司（境外公司）

1.1.2.6.12.5.3.3.16.6.2.16.37.4 滨州北海国有资产运营管理有限公司

| 序号 | 出资人 | 出资额（万股/元） | 出资比例（%） |
|----|-------------------|--------------------|-----------------|
| 1 | 滨州北海经济开发区国有资产管理中心 | 20,000.0000 | 100.0000 |
| 合计 | | 20,000.0000 | 100.0000 |

1.1.2.6.12.5.3.3.16.6.2.16.38 鄂尔多斯市城市建设投资集团有限公司

| 序号 | 出资人 | 出资额（万股/元） | 出资比例（%） |
|----|-----------|---------------------|-----------------|
| 1 | 鄂尔多斯市人民政府 | 207,388.2600 | 100.0000 |
| 合计 | | 207,388.2600 | 100.0000 |

1.1.2.6.12.5.3.3.16.6.2.16.39 滁州市城市建设投资有限公司

| 序号 | 出资人 | 出资额（万股/元） | 出资比例（%） |
|----|-----------|---------------------|-----------------|
| 1 | 滁州市土地储备中心 | 200,000.0000 | 100.0000 |
| 合计 | | 200,000.0000 | 100.0000 |

1.1.2.6.12.5.3.3.16.6.2.16.40 天津经济技术开发区国有资产经营公司

| 序号 | 出资人 | 出资额 (万股/元) | 出资比例 (%) |
|----|--------------|-----------------------|-----------------|
| 1 | 天津经济技术开发区财政局 | 1,580,000.0000 | 100.0000 |
| 合计 | | 1,580,000.0000 | 100.0000 |

1.1.2.6.12.5.3.3.16.6.2.16.41 徐州市新盛建设发展投资有限公司

| 序号 | 出资人 | 出资额 (万股/元) | 出资比例 (%) |
|----|--------------------|---------------------|-----------------|
| 1 | 徐州市人民政府国有资产监督管理委员会 | 400,000.0000 | 100.0000 |
| 合计 | | 400,000.0000 | 100.0000 |

1.1.2.6.12.5.3.3.16.6.2.16.42 四川九洲创业投资有限责任公司

| 序号 | 出资人 | 出资额 (万股/元) | 出资比例 (%) |
|----|----------------|--------------------|-----------------|
| 1 | 四川九洲电器集团有限责任公司 | 15,000.0000 | 100.0000 |
| 合计 | | 15,000.0000 | 100.0000 |

1.1.2.6.12.5.3.3.16.6.2.16.42.1 四川九洲电器集团有限责任公司

| 序号 | 出资人 | 出资额 (万股/元) | 出资比例 (%) |
|----|--------------|---------------------|-----------------|
| 1 | 绵阳市国有资产管理委员会 | 200,000.0000 | 100.0000 |
| 合计 | | 200,000.0000 | 100.0000 |

1.1.2.6.12.5.3.3.16.6.2.16.43 中国五矿股份有限公司

| 序号 | 出资人 | 出资额 (万股/元) | 出资比例 (%) |
|----|--------------|-----------------------|-----------------|
| 1 | 中国国新控股有限责任公司 | 337,659.7900 | 11.6157 |
| 2 | 中国五金制品有限公司 | 24,600.0000 | 0.8463 |
| 3 | 中国五矿集团有限公司 | 2,544,664.5000 | 87.5380 |
| 合计 | | 2,906,924.2900 | 100.0000 |

1.1.2.6.12.5.3.3.16.6.2.16.43.1 中国国新控股有限责任公司

| 序号 | 出资人 | 出资额 (万股/元) | 出资比例 (%) |
|----|-----|-----------------------|-----------------|
| 1 | 国务院 | 1,550,000.0000 | 100.0000 |
| 合计 | | 1,550,000.0000 | 100.0000 |

1.1.2.6.12.5.3.3.16.6.2.16.43.2 中国五金制品有限公司

| 序号 | 出资人 | 出资额 (万股/元) | 出资比例 (%) |
|----|------------|--------------------|-----------------|
| 1 | 中国五矿集团有限公司 | 67,000.0000 | 100.0000 |
| 合计 | | 67,000.0000 | 100.0000 |

1.1.2.6.12.5.3.3.16.6.2.16.43.3 中国五矿集团有限公司

| 序号 | 出资人 | 出资额 (万股/元) | 出资比例 (%) |
|----|----------------|-----------------------|-----------------|
| 1 | 国务院国有资产监督管理委员会 | 1,020,000.0000 | 100.0000 |
| 合计 | | 1,020,000.0000 | 100.0000 |

1.1.2.6.12.5.3.3.16.6.2.16.44 赤峰市城市建设投资 (集团) 有限公司

| 序号 | 出资人 | 出资额 (万股/元) | 出资比例 (%) |
|----|--------------|--------------------|-----------------|
| 1 | 赤峰市国有资产监督管理局 | 36,999.0000 | 100.0000 |
| 合计 | | 36,999.0000 | 100.0000 |

1.1.2.6.12.5.3.3.16.6.2.16.45 邹平县国有资产投资经营有限公司

| 序号 | 出资人 | 出资额 (万股/元) | 出资比例 (%) |
|----|----------------|--------------------|-----------------|
| 1 | 邹平县国有资产管理中心 | 20,000.0000 | 94.7867 |
| 2 | 中国农发重点建设基金有限公司 | 1,100.0000 | 5.2133 |
| 合计 | | 21,100.0000 | 100.0000 |

1.1.2.6.12.5.3.3.16.6.2.16.46 天津东方财信投资集团有限公司

| 序号 | 出资人 | 出资额 (万股/元) | 出资比例 (%) |
|----|-----|------------|----------|
|----|-----|------------|----------|

| | | | |
|----|-----------------------|---------------------|-----------------|
| 1 | 天津市东丽区人民政府国有资产监督管理委员会 | 452,700.0000 | 90.0000 |
| 2 | 天津市东丽区国财国有资本运营有限公司 | 50,300.0000 | 10.0000 |
| 合计 | | 503,000.0000 | 100.0000 |

1.1.2.6.12.5.3.3.16.6.2.17 广东三水发展控股投资有限公司

| 序号 | 出资人 | 出资额 (万股/元) | 出资比例 (%) |
|----|-----------------|--------------------|-----------------|
| 1 | 佛山市三水区公有资产管理办公室 | 1,1000.0000 | 100.0000 |
| 合计 | | 11,000.0000 | 100.0000 |

1.1.2.6.12.5.3.3.16.6.2.18 沈阳世代龙泽商业管理有限公司

| 序号 | 出资人 | 出资额 (万股/元) | 出资比例 (%) |
|----|-----------------|-------------------|-----------------|
| 1 | 辽宁世代房地产开发有限公司 | 6,058.3274 | 77.3636 |
| 2 | 沈阳世代龙泽房地产开发有限公司 | 1,772.6481 | 22.6364 |
| 合计 | | 7,830.9755 | 100.0000 |

1.1.2.6.12.5.3.3.16.6.2.18.1 辽宁世代房地产开发有限公司

| 序号 | 出资人 | 出资额 (万股/元) | 出资比例 (%) |
|----|-----|--------------------|-----------------|
| 1 | 尹传东 | 10,400.0000 | 94.5455 |
| 2 | 尹传义 | 600.0000 | 5.4545 |
| 合计 | | 11,000.0000 | 100.0000 |

1.1.2.6.12.5.3.3.16.6.2.18.2 沈阳世代龙泽房地产开发有限公司

| 序号 | 出资人 | 出资额 (万股/元) | 出资比例 (%) |
|----|---------------|------------|----------|
| 1 | 辽宁世代房地产开发有限公司 | 510.0000 | 51.0000 |
| 2 | 尹传东 | 490.0000 | 49.0000 |

| | | |
|----|------------|----------|
| 合计 | 1,000.0000 | 100.0000 |
|----|------------|----------|

1.1.2.6.12.5.3.3.16.6.2.19 中天钢铁集团有限公司

| 序号 | 出资人 | 出资额（万股/元） | 出资比例（%） |
|----|-----|-------------|----------|
| 1 | 董才平 | - | - |
| 2 | 高一平 | - | - |
| 3 | 梅高阳 | - | - |
| 4 | 周国全 | - | - |
| 5 | 薛锡生 | - | - |
| 6 | 吴志炼 | - | - |
| 7 | 刘 伟 | - | - |
| 8 | 赵金涛 | - | - |
| 9 | 周永平 | - | - |
| 10 | 李林兴 | - | - |
| 11 | 陈耀良 | - | - |
| 12 | 韩永春 | - | - |
| 13 | 睦志明 | - | - |
| 14 | 李 军 | - | - |
| 合计 | | 80,000.0000 | 100.0000 |

1.1.2.6.12.5.3.3.16.6.2.20 唐山市丰南建设投资有限公司

| 序号 | 出资人 | 出资额（万股/元） | 出资比例（%） |
|----|-----------|--------------|----------|
| 1 | 唐山市丰南区财政局 | 120,800.0000 | 100.0000 |
| 合计 | | 120,800.0000 | 100.0000 |

1.1.2.6.12.5.3.3.16.6.2.21 南宁新技术产业建设开发总公司

| 序号 | 出资人 | 出资额（万股/元） | 出资比例（%） |
|----|------------------|-----------|---------|
| 1 | 南宁高新技术产业开发区管理委员会 | - | - |
| 2 | 南宁高新技术产业开发区办公室 | - | - |

| | | |
|----|--------------|----------|
| 合计 | 298,000.0000 | 100.0000 |
|----|--------------|----------|

1.1.2.6.12.5.3.3.16.6.2.22 辽宁安华房地产开发有限公司

| 序号 | 出资人 | 出资额 (万股/元) | 出资比例 (%) |
|----|-----|------------|----------|
| 1 | 李铁文 | 2,400.0000 | 100.0000 |
| 合计 | | 2,400.0000 | 100.0000 |

1.1.2.6.12.5.3.3.16.6.2.23 许昌瑞新建设有限责任公司

| 序号 | 出资人 | 出资额 (万股/元) | 出资比例 (%) |
|----|---------------|-------------|----------|
| 1 | 河南瑞贝卡控股有限责任公司 | 34,930.0000 | 70.0000 |
| 2 | 许昌新区建设投资有限公司 | 14,970.0000 | 30.0000 |
| 合计 | | 49,900.0000 | 100.0000 |

1.1.2.6.12.5.3.3.16.6.2.23.1 河南瑞贝卡控股有限责任公司

| 序号 | 出资人 | 出资额 (万股/元) | 出资比例 (%) |
|----|-----|-------------|----------|
| 1 | 郑有全 | 49,500.0000 | 100.0000 |
| 合计 | | 49,500.0000 | 100.0000 |

1.1.2.6.12.5.3.3.16.6.2.23.2 许昌新区建设投资有限公司

| 序号 | 出资人 | 出资额 (万股/元) | 出资比例 (%) |
|----|----------------|-------------|----------|
| 1 | 许昌市投资总公司 | 10,200.0000 | 51.0000 |
| 2 | 许昌市城乡一体化示范区财政局 | 9,800.0000 | 49.0000 |
| 合计 | | 20,000.0000 | 100.0000 |

1.1.2.6.12.5.3.3.16.6.2.23.2.1 许昌市投资总公司

| 序号 | 出资人 | 出资额 (万股/元) | 出资比例 (%) |
|----|--------|--------------|----------|
| 1 | 许昌市财政局 | 120,000.0000 | 100.0000 |
| 合计 | | 120,000.0000 | 100.0000 |

1.1.2.6.12.5.3.3.16.6.2.24 广东鸿高建设集团有限公司

| 序号 | 出资人 | 出资额 (万股/元) | 出资比例 (%) |
|----|--------------|--------------------|-----------------|
| 1 | 广东鸿发投资集团有限公司 | 58,206.0000 | 97.0100 |
| 2 | 麦照平 | 897.0000 | 1.4950 |
| 3 | 麦照容 | 897.0000 | 1.4950 |
| 合计 | | 60,000.0000 | 100.0000 |

1.1.2.6.12.5.3.3.16.6.2.25 天津市金地城市建设有限公司

| 序号 | 出资人 | 出资额 (万股/元) | 出资比例 (%) |
|----|-----------------------|---------------------|-----------------|
| 1 | 天津市宝坻区人民政府国有资产监督管理委员会 | 190,000.0000 | 100.0000 |
| 合计 | | 190,000.0000 | 100.0000 |

1.1.2.6.12.5.3.3.16.6.2.26 四川省川威集团有限公司

| 序号 | 出资人 | 出资额 (万股/元) | 出资比例 (%) |
|----|---------------|--------------------|-----------------|
| 1 | 四川省鑫宏物资贸易有限公司 | 9,642.2200 | 32.1407 |
| 2 | 四川省鼎晟物贸有限公司 | 6,585.4245 | 21.9514 |
| 3 | 王 劲 | 4,713.6033 | 15.7120 |
| 4 | 杨 健 | 2,244.5627 | 7.4819 |
| 5 | 王思中 | 1,439.8300 | 4.7994 |
| 6 | 吴文东 | 1,261.8223 | 4.2061 |
| 7 | 张远贵 | 895.8007 | 2.9860 |
| 8 | 余兴元 | 883.0000 | 2.9433 |
| 9 | 蒋朝明 | 883.1000 | 2.9437 |
| 10 | 石银君 | 830.2103 | 2.7674 |
| 11 | 李和胜 | 620.4262 | 2.0681 |
| 合计 | | 30,000.0000 | 100.0000 |

1.1.2.6.12.5.3.3.16.6.2.26.1 四川省鑫宏物资贸易有限公司

| 序号 | 出资人 | 出资额 (万股/元) | 出资比例 (%) |
|----|-------------|-------------------|-----------------|
| 1 | 四川易顺达投资有限公司 | 3,100.0000 | 100.0000 |
| 合计 | | 3,100.0000 | 100.0000 |

1.1.2.6.12.5.3.3.16.6.2.26.1.1 四川易顺达投资有限公司

| 序号 | 出资人 | 出资额 (万股/元) | 出资比例 (%) |
|----|-------------|-------------------|-----------------|
| 1 | 四川锦通投资有限公司 | 4,970.0000 | 70.0000 |
| 2 | 四川易威立投资有限公司 | 2,130.0000 | 30.0000 |
| 合计 | | 7,100.0000 | 100.0000 |

1.1.2.6.12.5.3.3.16.6.2.26.1.1.1 四川锦通投资有限公司

| 序号 | 出资人 | 出资额 (万股/元) | 出资比例 (%) |
|----|-----|-------------------|-----------------|
| 1 | 王 劲 | 4,950.0000 | 99.0000 |
| 2 | 杨 健 | 50.0000 | 1.0000 |
| 合计 | | 5,000.0000 | 100.0000 |

1.1.2.6.12.5.3.3.16.6.2.26.1.1.2 四川易威立投资有限公司

| 序号 | 出资人 | 出资额 (万股/元) | 出资比例 (%) |
|----|-----|------------|----------|
| 1 | 张远贵 | 898.4407 | 22.4610 |
| 2 | 石银君 | 832.8121 | 20.8203 |
| 3 | 李和胜 | 622.4697 | 15.5617 |
| 4 | 王 劲 | 246.2775 | 6.1569 |
| 5 | 余兴元 | 200.0000 | 5.0000 |
| 6 | 袁 勇 | 200.0000 | 5.0000 |
| 7 | 王思中 | 200.0000 | 5.0000 |
| 8 | 陈铁军 | 200.0000 | 5.0000 |
| 9 | 杨 健 | 200.0000 | 5.0000 |
| 10 | 谢建国 | 120.0000 | 3.0000 |
| 11 | 周 敬 | 120.0000 | 3.0000 |
| 12 | 陈 鹏 | 80.0000 | 2.0000 |

| | | | |
|----|-----|-------------------|-----------------|
| 13 | 何发荣 | 80.0000 | 2.0000 |
| 合计 | | 4,000.0000 | 100.0000 |

1.1.2.6.12.5.3.3.16.6.2.26.2 四川省鼎晟物贸有限公司

| 序号 | 出资人 | 出资额（万股/元） | 出资比例（%） |
|----|---------------|-------------------|-----------------|
| 1 | 四川省鑫宏物资贸易有限公司 | 650.0000 | 65.0000 |
| 2 | 四川易顺达投资有限公司 | 350.0000 | 35.0000 |
| 合计 | | 1,000.0000 | 100.0000 |

1.1.2.6.12.5.3.3.16.6.2.27 广东清能发电集团有限公司

| 序号 | 出资人 | 出资额（万股/元） | 出资比例（%） |
|----|--------------|---------------------|-----------------|
| 1 | 青岛佰旺矿业有限公司 | 72,390.0000 | 63.5000 |
| 2 | 北京建煌电力投资有限公司 | 22,800.0000 | 20.0000 |
| 3 | 东源盛垄投资贸易有限公司 | 18,810.0000 | 16.5000 |
| 合计 | | 114,000.0000 | 100.0000 |

1.1.2.6.12.5.3.3.16.6.2.27.1 青岛佰旺矿业有限公司

| 序号 | 出资人 | 出资额（万股/元） | 出资比例（%） |
|----|------------|----------------------|-----------------|
| 1 | 太古能源投资有限公司 | 70,000.0000 | 70.0000 |
| 2 | 大众通信技术有限公司 | 30,000.0000 | 30.0000 |
| 合计 | | 100,000.00000 | 100.0000 |

1.1.2.6.12.5.3.3.16.6.2.27.1.1 太古能源投资有限公司

| 序号 | 出资人 | 出资额（万股/元） | 出资比例（%） |
|----|-----|-------------------|-----------------|
| 1 | 叶秀南 | 3,500.0000 | 70.0000 |
| 2 | 黄优异 | 1,500.0000 | 30.0000 |
| 合计 | | 5,000.0000 | 100.0000 |

1.1.2.6.12.5.3.3.16.6.2.27.1.2 大众通信技术有限公司

| 序号 | 出资人 | 出资额 (万股/元) | 出资比例 (%) |
|----|-----|-------------------|-----------------|
| 1 | 叶秀南 | 3,500.0000 | 70.0000 |
| 2 | 王春生 | 1,500.0000 | 30.0000 |
| 合计 | | 5,000.0000 | 100.0000 |

1.1.2.6.12.5.3.3.16.6.2.27.2 北京建煌电力投资有限公司

| 序号 | 出资人 | 出资额 (万股/元) | 出资比例 (%) |
|----|-----|-------------------|-----------------|
| 1 | 李河君 | 2,454.2137 | 98.1685 |
| 2 | 张 森 | 45.7863 | 1.8315 |
| 合计 | | 2,500.0000 | 100.0000 |

1.1.2.6.12.5.3.3.16.6.2.27.3 东源盛垄投资贸易有限公司

| 序号 | 出资人 | 出资额 (万股/元) | 出资比例 (%) |
|----|-----|---------------------|-----------------|
| 1 | 李惠光 | 60,000.0000 | 60.0000 |
| 2 | 潘利玲 | 40,000.0000 | 40.0000 |
| 合计 | | 100,000.0000 | 100.0000 |

1.1.2.6.12.5.3.3.16.6.2.28 邢台德利凯贸易有限公司

| 序号 | 出资人 | 出资额 (万股/元) | 出资比例 (%) |
|----|------------------|-------------------|-----------------|
| 1 | 国开厚德(北京)投资基金有限公司 | 5,000.0000 | 100.0000 |
| 合计 | | 5,000.0000 | 100.0000 |

1.1.2.6.12.5.3.3.16.6.2.29 浙江盾安实业有限公司

| 序号 | 出资人 | 出资额 (万股/元) | 出资比例 (%) |
|----|------------|--------------------|-----------------|
| 1 | 盾安控股集团有限公司 | 18,000.0000 | 100.0000 |
| 合计 | | 18,000.0000 | 100.0000 |

1.1.2.6.12.5.3.3.16.6.2.29 盾安控股集团有限公司

| 序号 | 出资人 | 出资额 (万股/元) | 出资比例 (%) |
|----|--------------|---------------------|-----------------|
| 1 | 浙江盾安创业投资有限公司 | 80,000.0000 | 40.0000 |
| 2 | 姚新义 | 61,200.0000 | 30.6000 |
| 3 | 姚新泉 | 58,800.0000 | 29.4000 |
| 合计 | | 200,000.0000 | 100.0000 |

1.1.2.6.12.5.3.3.16.6.2.29 浙江盾安创业投资有限公司

| 序号 | 出资人 | 出资额 (万股/元) | 出资比例 (%) |
|----|-----|--------------------|-----------------|
| 1 | 姚新义 | 5,100.0000 | 51.0000 |
| 2 | 姚新泉 | 4,900.0000 | 49.0000 |
| 合计 | | 10,000.0000 | 100.0000 |

1.1.2.6.12.5.3.3.16.6.2.30 通辽市泰和土地收储有限责任公司

| 序号 | 出资人 | 出资额 (万股/元) | 出资比例 (%) |
|----|-------------|--------------------|-----------------|
| 1 | 通辽市土地储备交易中心 | 11,000.0000 | 100.0000 |
| 合计 | | 11,000.0000 | 100.0000 |

1.1.2.6.12.5.3.3.16.6.2.31 亳州市创新创业投资有限公司

| 序号 | 出资人 | 出资额 (万股/元) | 出资比例 (%) |
|----|----------------|--------------------|-----------------|
| 1 | 安徽安诚金融控股集团有限公司 | 35,500.0000 | 100.0000 |
| 合计 | | 35,500.0000 | 100.0000 |

1.1.2.6.12.5.3.3.16.6.2.31.1 安徽安诚金融控股集团有限公司

| 序号 | 出资人 | 出资额 (万股/元) | 出资比例 (%) |
|----|--------------|---------------------|-----------------|
| 1 | 建安投资控股集团有限公司 | 200,000.0000 | 100.0000 |
| 合计 | | 200,000.0000 | 100.0000 |

1.1.2.6.12.5.3.3.16.6.2.31.1.1 建安投资控股集团有限公司

| 序号 | 出资人 | 出资额 (万股/元) | 出资比例 (%) |
|----|----------------|---------------------|-----------------|
| 1 | 亳州市国有资产监督管理委员会 | 300,000.0000 | 100.0000 |
| 合计 | | 300,000.0000 | 100.0000 |

1.1.2.6.12.5.3.3.16.6.2.32 日照钢铁控股集团有限公司

| 序号 | 出资人 | 出资额 (万股/元) | 出资比例 (%) |
|----|--------------|--------------------|-----------------|
| 1 | 京华日钢控股集团有限公司 | 80,000.0000 | 100.0000 |
| 合计 | | 80,000.0000 | 100.0000 |

1.1.2.6.12.5.3.3.16.6.2.32.1 京华日钢控股集团有限公司

| 序号 | 出资人 | 出资额 (万股/元) | 出资比例 (%) |
|----|-----|---------------------|-----------------|
| 1 | 杜双华 | 100,000.0000 | 100.0000 |
| 合计 | | 100,000.0000 | 100.0000 |

1.1.2.6.12.5.3.3.16.6.2.33 石狮国际轻纺城发展有限公司

| 序号 | 出资人 | 出资额 (万股/元) | 出资比例 (%) |
|----|--------------------|--------------------|-----------------|
| 1 | 福建石狮产业投资发展集团有限责任公司 | 35,000.0000 | 100.0000 |
| 合计 | | 35,000.0000 | 100.0000 |

1.1.2.6.12.5.3.3.16.6.2.33.1 福建石狮产业投资发展集团有限责任公司

| 序号 | 出资人 | 出资额 (万股/元) | 出资比例 (%) |
|----|---------------|---------------------|-----------------|
| 1 | 石狮市国有投资发展有限公司 | 100,000.0000 | 100.0000 |
| 合计 | | 100,000.0000 | 100.0000 |

1.1.2.6.12.5.3.3.16.6.2.33.1.1 石狮市国有投资发展有限公司

| 序号 | 出资人 | 出资额 (万股/元) | 出资比例 (%) |
|----|--------|-------------|----------|
| 1 | 石狮市财政局 | 30,000.0000 | 100.0000 |

| | | |
|----|-------------|----------|
| 合计 | 30,000.0000 | 100.0000 |
|----|-------------|----------|

1.1.2.6.12.5.3.3.16.6.2.34 武汉中诚利企业管理咨询有限公司

| 序号 | 出资人 | 出资额 (万股/元) | 出资比例 (%) |
|----|------------------|-------------|----------|
| 1 | 国开厚德(北京)投资基金有限公司 | 10,000.0000 | 100.0000 |
| 合计 | | 10,000.0000 | 100.0000 |

1.1.2.6.12.5.3.3.16.6.2.35 大连一方集团有限公司

| 序号 | 出资人 | 出资额 (万股/元) | 出资比例 (%) |
|----|--------------|-------------|----------|
| 1 | 大连一方新地投资有限公司 | 30,000.0000 | 60.0000 |
| 2 | 大连一方山川控股有限公司 | 20,000.0000 | 40.0000 |
| 合计 | | 50,000.0000 | 100.0000 |

1.1.2.6.12.5.3.3.16.6.2.35.1 大连一方新地投资有限公司

| 序号 | 出资人 | 出资额 (万股/元) | 出资比例 (%) |
|----|-----|------------|----------|
| 1 | 孙喜双 | 4,500.0000 | 90.0000 |
| 2 | 孙 舰 | 500.0000 | 10.0000 |
| 合计 | | 5,000.0000 | 100.0000 |

1.1.2.6.12.5.3.3.16.6.2.35.2 大连一方山川控股有限公司

| 序号 | 出资人 | 出资额 (万股/元) | 出资比例 (%) |
|----|-----|------------|----------|
| 1 | 张佳凤 | 3,000.0000 | 60.0000 |
| 2 | 孙舰 | 2,000.0000 | 40.0000 |
| 合计 | | 5,000.0000 | 100.0000 |

1.1.2.6.12.5.3.3.16.6.2.36 北京兆泰集团股份有限公司

| 序号 | 出资人 | 出资额 (万股/元) | 出资比例 (%) |
|----|-----|------------|----------|
| 1 | 刘国伟 | - | - |

| | | | |
|----|---------------|--------------------|-----------------|
| 2 | 徐 军 | - | - |
| 3 | 李桂玲 | - | - |
| 4 | 周建萍 | - | - |
| 5 | 李香山 | - | - |
| 6 | 温桂萍 | - | - |
| 7 | 梁嘉庭 | - | - |
| 8 | 曹燕生 | - | - |
| 9 | 尤泽翰 | - | - |
| 10 | 董菊媛 | - | - |
| 11 | 王 全 | - | - |
| 12 | 边玉健 | - | - |
| 13 | 赵红香 | - | - |
| 14 | 朱皓宇 | - | - |
| 15 | 董立平 | - | - |
| 16 | 赵秀运 | - | - |
| 17 | 崔景龙 | - | - |
| 18 | 深圳市韦源投资发展有限公司 | - | - |
| 19 | 穆麒茹 | - | - |
| 20 | 谢桂芹 | - | - |
| 21 | 谷守义 | - | - |
| 22 | 徐文华 | - | - |
| 23 | 邬金彩 | - | - |
| 24 | 周 杰 | - | - |
| 25 | 徐蕊华 | - | - |
| 合计 | | 70,500.0000 | 100.0000 |

1.1.2.6.12.5.3.3.16.6.2.36.1 深圳市韦源投资发展有限公司

| 序号 | 出资人 | 出资额（万股/元） | 出资比例（%） |
|----|-----|------------|---------|
| 1 | 穆麒茹 | 1,400.0000 | 70.0000 |
| 2 | 尤泽翰 | 300.0000 | 15.0000 |
| 3 | 王 全 | 300.0000 | 15.0000 |

| | | |
|----|------------|----------|
| 合计 | 2,000.0000 | 100.0000 |
|----|------------|----------|

1.1.2.6.12.5.3.3.16.7 雨润控股集团有限公司

| 序号 | 出资人 | 出资额（万股/元） | 出资比例（%） |
|----|-----|--------------|----------|
| 1 | 祝义财 | 424,000.0000 | 100.0000 |
| 合计 | | 424,000.0000 | 100.0000 |

1.1.2.6.12.5.3.3.16.8 苏州元禾控股股份有限公司

| 序号 | 出资人 | 出资额（万股/元） | 出资比例（%） |
|----|--------------------|--------------|----------|
| 1 | 苏州工业园区经济发展有限公司 | 210,000.0000 | 70.0000 |
| 2 | 苏州工业园区国有资产控股发展有限公司 | 90,000.0000 | 30.0000 |
| 合计 | | 300,000.0000 | 100.0000 |

1.1.2.6.12.5.3.3.16.8.1 苏州工业园区经济发展有限公司

| 序号 | 出资人 | 出资额（万股/元） | 出资比例（%） |
|----|-------------|--------------|----------|
| 1 | 苏州工业园区管理委员会 | 180,000.0000 | 100.0000 |
| 合计 | | 180,000.0000 | 100.0000 |

1.1.2.6.12.5.3.3.16.8.2 苏州工业园区国有资产控股发展有限公司

| 序号 | 出资人 | 出资额（万股/元） | 出资比例（%） |
|----|-----------|--------------|----------|
| 1 | 苏州工业园区管委会 | 388,696.0000 | 100.0000 |
| 合计 | | 388,696.0000 | 100.0000 |

1.1.2.6.12.5.3.3.16.9 国开金融有限责任公司

| 序号 | 出资人 | 出资额（万股/元） | 出资比例（%） |
|----|--------------|----------------|----------|
| 1 | 国家开发银行股份有限公司 | 6,062,387.5578 | 100.0000 |
| 合计 | | 6,062,387.5578 | 100.0000 |

1.1.2.6.12.5.3.3.16.10 华为投资控股有限公司

| 序号 | 出资人 | 出资额（万股/元） | 出资比例（%） |
|----|-----------------|-----------------------|-----------------|
| 1 | 华为投资控股有限公司工会委员会 | 1,626,917.7490 | 98.9900 |
| 2 | 任正非 | 16,599.5254 | 1.0100 |
| 合计 | | 1,643,517.2744 | 100.0000 |

1.1.2.6.12.5.3.3.16.11 国开开元股权投资基金管理有限公司

| 序号 | 出资人 | 出资额（万股/元） | 出资比例（%） |
|----|--------------|--------------------|-----------------|
| 1 | 国开金融有限责任公司 | 7,000.0000 | 70.0000 |
| 2 | 苏州元禾控股股份有限公司 | 3,000.0000 | 30.0000 |
| 合计 | | 10,000.0000 | 100.0000 |

1.1.2.6.12.5.3.3.17 远东控股集团有限公司

| 序号 | 出资人 | 出资额（万股/元） | 出资比例（%） |
|----|-----|-----------|---------|
| 1 | 李建峰 | - | - |
| 2 | 路余芬 | - | - |
| 3 | 陈志君 | - | - |
| 4 | 吴锁君 | - | - |
| 5 | 王丽萍 | - | - |
| 6 | 程 强 | - | - |
| 7 | 许国强 | - | - |
| 8 | 卞华舵 | - | - |
| 9 | 贡艳华 | - | - |
| 10 | 蒋 伦 | - | - |
| 11 | 蒋余良 | - | - |
| 12 | 汪传斌 | - | - |
| 13 | 吴新平 | - | - |
| 14 | 朱荣芝 | - | - |

| | | | |
|----|-----|---|---|
| 15 | 黄解平 | - | - |
| 16 | 戴泉民 | - | - |
| 17 | 王 巍 | - | - |
| 18 | 蒋锡培 | - | - |
| 19 | 张希兰 | - | - |
| 20 | 王宝清 | - | - |
| 21 | 蒋国健 | - | - |
| 22 | 蒋承志 | - | - |
| 23 | 蒋承宏 | - | - |
| 24 | 蒋华君 | - | - |
| 25 | 杜剑平 | - | - |
| 26 | 杨 忠 | - | - |
| 27 | 蒋岳培 | - | - |
| 28 | 许小坤 | - | - |
| 29 | 候凌玉 | - | - |
| 30 | 蒋泽元 | - | - |
| 31 | 戴建平 | - | - |
| 32 | 陈晓芬 | - | - |
| 33 | 钱 其 | - | - |
| 34 | 袁惠萍 | - | - |
| 35 | 朱长彪 | - | - |
| 36 | 朱良平 | - | - |
| 37 | 陈金龙 | - | - |
| 38 | 张海兵 | - | - |
| 39 | 张盘君 | - | - |
| 40 | 杜卫娟 | - | - |
| 41 | 李建芳 | - | - |
| 42 | 周应君 | - | - |
| 43 | 史建强 | - | - |
| 44 | 朱国栋 | - | - |
| 45 | 杜素文 | - | - |

| | | | |
|----|-----|--------------------|-----------------|
| 46 | 汤卫强 | - | - |
| 47 | 沈忠明 | - | - |
| 48 | 周建祥 | - | - |
| 49 | 杨保其 | - | - |
| 50 | 周跃平 | - | - |
| 合计 | | 66,600.0000 | 100.0000 |

1.1.2.6.12.5.3.3.18 上海建霆投资中心（有限合伙）

| 序号 | 出资人 | 出资额（万股/元） | 出资比例（%） |
|----|------------|-------------------|-----------------|
| 1 | 张晓平 | 1,700.0000 | 85.0000 |
| 2 | 汤晓辉 | 200.0000 | 10.0000 |
| 3 | 上海建霆实业有限公司 | 100.0000 | 5.0000 |
| 合计 | | 2,000.0000 | 100.0000 |

1.1.2.6.12.5.3.3.18.1 上海建霆实业有限公司

| 序号 | 出资人 | 出资额（万股/元） | 出资比例（%） |
|----|--------------|-----------------|-----------------|
| 1 | 上海鸿易投资股份有限公司 | 100.0000 | 100.0000 |
| 合计 | | 100.0000 | 100.0000 |

1.1.2.6.12.5.3.3.18.1.1 上海鸿易投资股份有限公司

| 序号 | 出资人 | 出资额（万股/元） | 出资比例（%） |
|----|-----|--------------------|-----------------|
| 1 | 张晓平 | 45,000.0000 | 90.0000 |
| 2 | 王莉莉 | 5,000.0000 | 10.0000 |
| 合计 | | 50,000.0000 | 100.0000 |

1.1.2.6.12.5.3.4 云南省投资控股集团有限公司

| 序号 | 出资人 | 出资额（万股/元） | 出资比例（%） |
|----|--------------------|----------------|----------|
| 1 | 云南省人民政府国有资产监督管理委员会 | 2,013,800.0000 | 100.0000 |

| | | |
|----|-----------------------|-----------------|
| 合计 | 2,013,800.0000 | 100.0000 |
|----|-----------------------|-----------------|

1.1.2.6.12.5.3.5 江西铜业股份有限公司（上市公司）

1.1.2.6.12.5.3.6 凯瑞富海实业投资有限公司

| 序号 | 出资人 | 出资额（万股/元） | 出资比例（%） |
|----|-----|---------------------|-----------------|
| 1 | 肖文革 | 99,000.0000 | 99.0000 |
| 2 | 胡余庆 | 1,000.0000 | 1.0000 |
| 合计 | | 100,000.0000 | 100.0000 |

1.1.2.6.12.5.3.7 中国通用技术（集团）控股有限责任公司

| 序号 | 出资人 | 出资额（万股/元） | 出资比例（%） |
|----|-----|---------------------|-----------------|
| 1 | 国务院 | 750,000.0000 | 100.0000 |
| 合计 | | 750,000.0000 | 100.0000 |

1.1.2.6.12.5.3.8 上海祥众投资合伙企业（有限合伙）

| 序号 | 出资人 | 出资额（万股/元） | 出资比例（%） |
|----|--------------------|---------------------|-----------------|
| 1 | 上海大众企业管理有限公司 | 32,140.0000 | 32.1397 |
| 2 | 上海国馨投资管理合伙企业（有限合伙） | 26,780.0000 | 26.7797 |
| 3 | 于国政 | 8,930.0000 | 8.9299 |
| 4 | 苏沪光 | 8,930.0000 | 8.9299 |
| 5 | 陈 豪 | 8,000.0000 | 7.9999 |
| 6 | 谭祈源 | 5,360.0000 | 5.3599 |
| 7 | 司嘉旻 | 5,360.0000 | 5.3599 |
| 8 | 林木秀子 | 4,500.0000 | 4.5000 |
| 9 | 北京易禾水星投资有限公司 | 1.0000 | 0.0010 |
| 合计 | | 100,001.0000 | 100.0000 |

1.1.2.6.12.5.3.8.1 上海国馨投资管理合伙企业（有限合伙）

| 序号 | 出资人 | 出资额（万股/元） | 出资比例（%） |
|----|-----|--------------------|-----------------|
| 1 | 杨国平 | 10,000.0000 | 50.0000 |
| 2 | 杨一清 | 4,000.0000 | 20.0000 |
| 3 | 梁嘉玮 | 2,000.0000 | 10.0000 |
| 4 | 赵思渊 | 2,000.0000 | 10.0000 |
| 5 | 范建新 | 1,400.0000 | 7.0000 |
| 6 | 贾惟姪 | 600.0000 | 3.0000 |
| 合计 | | 20,000.0000 | 100.0000 |

1.1.2.6.12.5.3.8.2 上海大众企业管理有限公司

| 序号 | 出资人 | 出资额（万股/元） | 出资比例（%） |
|----|-------------------|--------------------|-----------------|
| 1 | 上海大众企业管理有限公司职工持股会 | 14,310.0000 | 90.0000 |
| 2 | 罗如琨 | 589.8900 | 3.7100 |
| 3 | 单莉雯 | 550.1400 | 3.4600 |
| 4 | 沈 岚 | 449.9700 | 2.8300 |
| 合计 | | 15,900.0000 | 100.0000 |

1.1.2.6.12.5.3.8.3 北京易禾水星投资有限公司

| 序号 | 出资人 | 出资额（万股/元） | 出资比例（%） |
|----|-----|-------------------|-----------------|
| 1 | 程 斌 | 1,400.0000 | 93.3333 |
| 2 | 刘银华 | 100.0000 | 6.6667 |
| 合计 | | 1,500.0000 | 100.0000 |

1.1.2.6.12.5.3.9 江苏洋河酒厂股份有限公司（上市公司）

1.1.2.6.12.5.3.10 上海郝乾企业管理中心（有限合伙）

| 序号 | 出资人 | 出资额（万股/元） | 出资比例（%） |
|----|----------------|-------------|---------|
| 1 | 上海联新投资中心（有限合伙） | 20,000.0000 | 99.9950 |
| 2 | 上海联新投资管理有限公司 | 1.0000 | 0.0050 |

| | | |
|----|--------------------|-----------------|
| 合计 | 20,001.0000 | 100.0000 |
|----|--------------------|-----------------|

1.1.2.6.12.5.3.10.1 上海联新投资中心（有限合伙）

| 序号 | 出资人 | 出资额（万股/元） | 出资比例（%） |
|----|----------------|---------------------|-----------------|
| 1 | 上海联和投资有限公司 | 50,000.0000 | 35.3807 |
| 2 | 中国科学院控股有限公司 | 20,000.0000 | 14.1523 |
| 3 | 苏州海竞信息科技有限公司 | 11,000.0000 | 7.7838 |
| 4 | 陈雪华 | 11,000.0000 | 7.7838 |
| 5 | 上海华驰投资有限公司 | 5,000.0000 | 3.5381 |
| 6 | 赵珊珊 | 5,000.0000 | 3.5381 |
| 7 | 孙 晖 | 5,000.0000 | 3.5381 |
| 8 | 王勇萍 | 5,000.0000 | 3.5381 |
| 9 | 苏州盛商共赢创业投资中心 | 3,000.0000 | 2.1228 |
| 10 | 苏州海汇投资有限公司 | 3,000.0000 | 2.1228 |
| 11 | 杨祖德 | 3,000.0000 | 2.1228 |
| 12 | 厦门天弘伟业投资有限公司 | 2,500.0000 | 1.7690 |
| 13 | 金克非 | 2,000.0000 | 1.4152 |
| 14 | 邵 骏 | 2,000.0000 | 1.4152 |
| 15 | 厦门博馨投资有限公司 | 2,000.0000 | 1.4152 |
| 16 | 潘皓东 | 2,000.0000 | 1.4152 |
| 17 | 邢春梅 | 2,000.0000 | 1.4152 |
| 18 | 上海联新投资管理有限公司 | 1,420.0000 | 1.0048 |
| 19 | 屠 晔 | 1,400.0000 | 0.9907 |
| 20 | 陆耀平 | 1,000.0000 | 0.7076 |
| 21 | 石狮市锦利纺织品贸易有限公司 | 1,000.0000 | 0.7076 |
| 22 | 童明 | 1,000.0000 | 0.7076 |
| 23 | 马季华 | 1,000.0000 | 0.7076 |
| 24 | 厦门大金投资有限公司 | 1,000.0000 | 0.7076 |
| 合计 | | 141,320.0000 | 100.0000 |

1.1.2.6.12.5.3.10.1.1 上海联和投资有限公司

| 序号 | 出资人 | 出资额 (万股/元) | 出资比例 (%) |
|----|----------------|---------------------|-----------------|
| 1 | 上海市国有资产监督管理委员会 | 351,461.0913 | 100.0000 |
| 合计 | | 351,461.0913 | 100.0000 |

1.1.2.6.12.5.3.10.1.2 中国科学院控股有限公司

| 序号 | 出资人 | 出资额 (万股/元) | 出资比例 (%) |
|----|-------|---------------------|-----------------|
| 1 | 中国科学院 | 506,703.0000 | 100.0000 |
| 合计 | | 506,703.0000 | 100.0000 |

1.1.2.6.12.5.3.10.1.3 苏州海竞信息科技集团有限公司

| 序号 | 出资人 | 出资额 (万股/元) | 出资比例 (%) |
|----|------------|--------------------|-----------------|
| 1 | 苏州泓融投资有限公司 | 50,000.0000 | 100.0000 |
| 合计 | | 50,000.0000 | 100.0000 |

1.1.2.6.12.5.3.10.1.3.1 苏州泓融投资有限公司

| 序号 | 出资人 | 出资额 (万股/元) | 出资比例 (%) |
|----|-----|--------------------|-----------------|
| 1 | 张亦斌 | 18,000.0000 | 90.0000 |
| 2 | 张栗滔 | 2,000.0000 | 10.0000 |
| 合计 | | 20,000.0000 | 100.0000 |

1.1.2.6.12.5.3.10.1.4 上海华驰投资有限公司

| 序号 | 出资人 | 出资额 (万股/元) | 出资比例 (%) |
|----|-------------|--------------------|-----------------|
| 1 | 佳木斯宏源商贸有限公司 | 9,970.0000 | 99.7000 |
| 2 | 王彦博 | 30.0000 | 0.3000 |
| 合计 | | 10,000.0000 | 100.0000 |

1.1.2.6.12.5.3.10.1.4.1 佳木斯宏源商贸有限公司

| 序号 | 出资人 | 出资额（万股/元） | 出资比例（%） |
|----|-----|-----------------|-----------------|
| 1 | 王振华 | 80.0000 | 80.0000 |
| 2 | 王俊丽 | 10.0000 | 10.0000 |
| 3 | 王彦博 | 10.0000 | 10.0000 |
| 合计 | | 100.0000 | 100.0000 |

1.1.2.6.12.5.3.10.1.5 苏州盛商共赢创业投资中心（有限合伙）

| 序号 | 出资人 | 出资额（万股/元） | 出资比例（%） |
|----|----------------|--------------------|-----------------|
| 1 | 沈春荣 | - | - |
| 2 | 江苏盛氏国际投资集团有限公司 | - | - |
| 3 | 沈金根 | - | - |
| 4 | 胡根良 | - | - |
| 5 | 吴晓东 | - | - |
| 6 | 朱益民 | - | - |
| 7 | 鲍惠荣 | - | - |
| 8 | 周剑华 | - | - |
| 9 | 陆玉祥 | - | - |
| 合计 | | 17,600.0000 | 100.0000 |

1.1.2.6.12.5.3.10.1.5.1 江苏盛氏国际投资集团有限公司

| 序号 | 出资人 | 出资额（万股/元） | 出资比例（%） |
|----|-----|---------------------|-----------------|
| 1 | 盛后泉 | 10,864.5000 | 36.2150 |
| 2 | 盛根荣 | 3,070.5000 | 10.2350 |
| 3 | 沈春荣 | 1,065.0000 | 3.5500 |
| 合计 | | 150,000.0000 | 100.0000 |

1.1.2.6.12.5.3.10.1.6 苏州海汇投资有限公司

| 序号 | 出资人 | 出资额（万股/元） | 出资比例（%） |
|----|---------------|-------------|---------|
| 1 | 新海宜科技集团股份有限公司 | 19,900.0000 | 99.5000 |

| | | | |
|----|---------------------|--------------------|-----------------|
| 2 | 苏州工业园区新海宜智能建设工程有限公司 | 100.0000 | 0.5000 |
| 合计 | | 20,000.0000 | 100.0000 |

1.1.2.6.12.5.3.10.1.6.1 新海宜科技集团股份有限公司（上市公司）

1.1.2.6.12.5.3.10.1.6.2 苏州工业园区新海宜智能建设工程有限公司

| 序号 | 出资人 | 出资额（万股/元） | 出资比例（%） |
|----|---------------|-------------------|-----------------|
| 1 | 新海宜科技集团股份有限公司 | 3,000.0000 | 100.0000 |
| 合计 | | 3,000.0000 | 100.0000 |

1.1.2.6.12.5.3.10.1.7 厦门天弘伟业投资有限公司

| 序号 | 出资人 | 出资额（万股/元） | 出资比例（%） |
|----|-----|-------------------|-----------------|
| 1 | 洪辉煌 | 1,235.0000 | 95.0000 |
| 2 | 张宗保 | 65.0000 | 5.0000 |
| 合计 | | 1,300.0000 | 100.0000 |

1.1.2.6.12.5.3.10.1.8 厦门博馨投资有限公司

| 序号 | 出资人 | 出资额（万股/元） | 出资比例（%） |
|----|-----|-------------------|-----------------|
| 1 | 洪辉煌 | 900.0000 | 90.0000 |
| 2 | 张嘉元 | 100.0000 | 10.0000 |
| 合计 | | 1,000.0000 | 100.0000 |

1.1.2.6.12.5.3.10.1.9 上海联新投资管理有限公司

| 序号 | 出资人 | 出资额（万股/元） | 出资比例（%） |
|----|--------------|-----------------|-----------------|
| 1 | 曲列锋 | 45.0000 | 45.0000 |
| 2 | 上海新泰新技术有限公司 | 35.0000 | 35.0000 |
| 3 | 上海联和资产管理有限公司 | 20.0000 | 20.0000 |
| 合计 | | 100.0000 | 100.0000 |

1.1.2.6.12.5.3.10.1.9.1 上海新泰新技术有限公司

| 序号 | 出资人 | 出资额（万股/元） | 出资比例（%） |
|----|------------------|-------------------|-----------------|
| 1 | 上海新泰高新技术研究与发展基金会 | 2,500.0000 | 50.0000 |
| 2 | 上海联和新泰战略研究与发展基金会 | 2,500.0000 | 50.0000 |
| 合计 | | 5,000.0000 | 100.0000 |

1.1.2.6.12.5.3.10.1.9.2 上海联和资产管理有限公司

| 序号 | 出资人 | 出资额（万股/元） | 出资比例（%） |
|----|--------------|--------------------|-----------------|
| 1 | 上海联和投资有限公司 | 18,000.0000 | 90.0000 |
| 2 | 上海联和物业发展有限公司 | 2,000.0000 | 10.0000 |
| 合计 | | 20,000.0000 | 100.0000 |

1.1.2.6.12.5.3.10.1.9.2.1 上海联和物业发展有限公司

| 序号 | 出资人 | 出资额（万股/元） | 出资比例（%） |
|----|------------|--------------------|-----------------|
| 1 | 上海联和投资有限公司 | 25,000.0000 | 100.0000 |
| 合计 | | 25,000.0000 | 100.0000 |

1.1.2.6.12.5.3.10.1.10 石狮市锦利纺织品贸易有限公司

| 序号 | 出资人 | 出资额（万股/元） | 出资比例（%） |
|----|---------------|-------------------|-----------------|
| 1 | 福建省锦利投资管理有限公司 | 1,641.4200 | 99.0000 |
| 2 | 洪明向 | 16.5800 | 1.0000 |
| 合计 | | 1,658.0000 | 100.0000 |

1.1.2.6.12.5.3.10.1.10.1 福建省锦利投资管理有限公司

| 序号 | 出资人 | 出资额（万股/元） | 出资比例（%） |
|----|-----|------------|----------|
| 1 | 洪文作 | 1,000.0000 | 100.0000 |

| | | |
|----|------------|----------|
| 合计 | 1,000.0000 | 100.0000 |
|----|------------|----------|

1.1.2.6.12.5.3.10.1.11 厦门大金投资有限公司

| 序号 | 出资人 | 出资额（万股/元） | 出资比例（%） |
|----|-----|------------|----------|
| 1 | 留奕启 | 400.0000 | 40.0000 |
| 2 | 洪辉煌 | 600.0000 | 60.0000 |
| 合计 | | 1,000.0000 | 100.0000 |

1.1.2.6.12.5.3.10.2 上海联新投资管理有限公司

1.1.2.6.12.5.3.11 达濠市政建设有限公司

| 序号 | 出资人 | 出资额（万股/元） | 出资比例（%） |
|----|-------------|--------------|----------|
| 1 | 广东省联泰集团有限公司 | 100,000.0000 | 89.4454 |
| 2 | 中融国际信托有限公司 | 11,800.0000 | 10.5546 |
| 合计 | | 111,800.0000 | 100.0000 |

1.1.2.6.12.5.3.11.1 广东省联泰集团有限公司

| 序号 | 出资人 | 出资额（万股/元） | 出资比例（%） |
|----|-------------|--------------|----------|
| 1 | 黄建勳 | 35,470.0000 | 35.4700 |
| 2 | 汕头市得成投资有限公司 | 29,530.0000 | 29.5300 |
| 3 | 黄振达 | 23,330.0000 | 23.3300 |
| 4 | 黄婉茹 | 11,670.0000 | 11.6700 |
| 合计 | | 100,000.0000 | 100.0000 |

1.1.2.6.12.5.3.11.1 汕头市得成投资有限公司

| 序号 | 出资人 | 出资额（万股/元） | 出资比例（%） |
|----|-----|-----------|----------|
| 1 | 黄建勳 | 60.0000 | 60.0000 |
| 24 | 黄婉茹 | 40.0000 | 40.0000 |
| 合计 | | 100.0000 | 100.0000 |

1.1.2.6.12.5.3.11.2 中融国际信托有限公司

| 序号 | 出资人 | 出资额（万股/元） | 出资比例（%） |
|----|---------------|-----------------------|-----------------|
| 1 | 经纬纺织机械股份有限公司 | 449,637.0300 | 37.4698 |
| 2 | 中植企业集团有限公司 | 395,837.0300 | 32.9864 |
| 3 | 哈尔滨投资集团有限责任公司 | 258,457.5000 | 21.5381 |
| 4 | 沈阳安泰达商贸有限公司 | 96068.4400 | 8.0057 |
| 合计 | | 1,200,000.0000 | 100.0000 |

1.1.2.6.12.5.3.11.2.1 经纬纺织机械股份有限公司（上市公司）

1.1.2.6.12.5.3.11.2.2 中植企业集团有限公司

| 序号 | 出资人 | 出资额（万股/元） | 出资比例（%） |
|----|------------------|---------------------|-----------------|
| 1 | 中海晟丰（北京）资本管理有限公司 | 380,000.0000 | 76.0000 |
| 2 | 刘义良 | 80,000.0000 | 16.0000 |
| 3 | 解蕙涓 | 40,000.0000 | 8.0000 |
| 合计 | | 500,000.0000 | 100.0000 |

1.1.2.6.12.5.3.11.2.2.1 中海晟丰（北京）资本管理有限公司

| 序号 | 出资人 | 出资额（万股/元） | 出资比例（%） |
|----|-----|-------------------|-----------------|
| 1 | 解直锟 | 1,000.0000 | 100.0000 |
| 合计 | | 1,000.0000 | 100.0000 |

1.1.2.6.12.5.3.11.2.3 哈尔滨投资集团有限责任公司

| 序号 | 出资人 | 出资额（万股/元） | 出资比例（%） |
|----|---------------|---------------------|-----------------|
| 1 | 哈尔滨市国有资产管理委员会 | 500,000.0000 | 100.0000 |
| 合计 | | 500,000.0000 | 100.0000 |

1.1.2.6.12.5.3.11.2.4 沈阳安泰达商贸有限公司

| 序号 | 出资人 | 出资额（万股/元） | 出资比例（%） |
|----|----------------|---------------------|-----------------|
| 1 | 济翔（上海）投资管理有限公司 | 100,000.0000 | 100.0000 |
| 合计 | | 100,000.0000 | 100.0000 |

1.1.2.6.12.5.3.11.2.4.1 济翔（上海）投资管理有限公司

| 序号 | 出资人 | 出资额（万股/元） | 出资比例（%） |
|----|------------------|-----------------|-----------------|
| 1 | 富盈文汇（北京）资本管理有限公司 | 99.0000 | 99.0000 |
| 2 | 武勇亮 | 1.0000 | 1.0000 |
| 合计 | | 100.0000 | 100.0000 |

1.1.2.6.12.5.3.11.2.4.1.1 富盈文汇（北京）资本管理有限公司

| 序号 | 出资人 | 出资额（万股/元） | 出资比例（%） |
|----|-----|-----------------|-----------------|
| 1 | 武勇亮 | 100.0000 | 100.0000 |
| 合计 | | 100.0000 | 100.0000 |

1.1.2.6.12.5.3.12 江西铜业集团财务有限公司

| 序号 | 出资人 | 出资额（万股/元） | 出资比例（%） |
|----|------------|---------------------|-----------------|
| 1 | 江西铜业股份有限公司 | 87,330.0000 | 87.3300 |
| 2 | 中银集团投资有限公司 | 11,000.0000 | 11.0000 |
| 3 | 江西铜业铜材有限公司 | 1,670.0000 | 1.6700 |
| 合计 | | 100,000.0000 | 100.0000 |

1.1.2.6.12.5.3.12.1 江西铜业股份有限公司（上市公司）

1.1.2.6.12.5.3.12.2 中银集团投资有限公司（境外公司）

1.1.2.6.12.5.3.12.3 江西铜业铜材有限公司

| 序号 | 出资人 | 出资额（万股/元） | 出资比例（%） |
|----|-----|-----------|---------|
|----|-----|-----------|---------|

| | | | |
|----|------------|--------------------|-----------------|
| 1 | 江西铜业股份有限公司 | 42,450.0000 | 100.0000 |
| 合计 | | 42,450.0000 | 100.0000 |

1.1.2.6.12.5.3.13 万兴投资发展有限公司

| 序号 | 出资人 | 出资额（万股/元） | 出资比例（%） |
|----|-----|--------------------|-----------------|
| 1 | 丁明忠 | 7,000.0000 | 70.0000 |
| 2 | 曾秀池 | 3,000.0000 | 30.0000 |
| 合计 | | 10,000.0000 | 100.0000 |

1.1.2.6.13 四川航天工业集团有限公司

| 序号 | 出资人 | 出资额（万股/元） | 出资比例（%） |
|----|--------------|--------------------|-----------------|
| 1 | 中国航天科技集团有限公司 | 50,000.0000 | 100.0000 |
| 合计 | | 50,000.0000 | 100.0000 |

1.1.2.6.14 信达投资有限公司

| 序号 | 出资人 | 出资额（万股/元） | 出资比例（%） |
|----|----------------|---------------------|-----------------|
| 1 | 中国信达资产管理股份有限公司 | 200,000.0000 | 100.0000 |
| 合计 | | 200,000.0000 | 100.0000 |

1.1.2.6.14.1 中国信达资产管理股份有限公司（香港上市）

| 序号 | 出资人 | 出资额（万股/元） | 出资比例（%） |
|----|-----|-----------------------|-----------------|
| 1 | 国务院 | 3,625,669.0035 | 100.0000 |
| 合计 | | 3,625,669.0035 | 100.0000 |

1.1.2.6.15 中国人民财产保险股份有限公司

| 序号 | 出资人 | 出资额（万股/元） | 出资比例（%） |
|----|----------------|----------------|----------|
| 1 | 中国人民保险集团股份有限公司 | 1,482,851.0200 | 100.0000 |

| | | |
|----|----------------|----------|
| 合计 | 1,482,851.0200 | 100.0000 |
|----|----------------|----------|

1.1.2.6.15.1 中国人民保险集团股份有限公司

| 序号 | 出资人 | 出资额（万股/元） | 出资比例（%） |
|----|-----|----------------|----------|
| 1 | 财政部 | 4,242,399.0583 | 100.0000 |
| 合计 | | 4,242,399.0583 | 100.0000 |

1.1.2.6.16 中国进出口银行

| 序号 | 出资人 | 出资额（万股/元） | 出资比例（%） |
|----|--------|-----------------|----------|
| 1 | 中国人民银行 | 15,000,000.0000 | 100.0000 |
| 合计 | | 15,000,000.0000 | 100.0000 |

1.1.2.6.17 中国节能环保集团有限公司

| 序号 | 出资人 | 出资额（万股/元） | 出资比例（%） |
|----|----------------|--------------|----------|
| 1 | 国务院国有资产监督管理委员会 | 770,000.0000 | 100.0000 |
| 合计 | | 770,000.0000 | 100.0000 |

1.1.2.6.18 中国航天科技集团有限公司

1.1.2.6.19 中国航天空气动力技术研究院（事业单位）

1.1.2.7 东莞信托有限公司

| 序号 | 出资人 | 出资额（万股/元） | 出资比例（%） |
|----|---------------|-------------|---------|
| 1 | 东莞金融控股集团有限公司 | 88,200.0000 | 73.5000 |
| 2 | 广东福地科技总公司 | 7,200.0000 | 6.0000 |
| 3 | 东莞市东资经济贸易有限公司 | 7,200.0000 | 6.0000 |
| 4 | 东莞市糖酒集团有限公司 | 7,200.0000 | 6.0000 |
| 5 | 东莞发展控股股份有限公司 | 7,200.0000 | 6.0000 |

| | | | |
|----|-------------|---------------------|-----------------|
| 6 | 东莞市东糖集团有限公司 | 3,000.0000 | 2.5000 |
| 合计 | | 120,000.0000 | 100.0000 |

1.1.2.7.1 东莞金融控股集团有限公司

| 序号 | 出资人 | 出资额（万股/元） | 出资比例（%） |
|----|--------------------|---------------------|-----------------|
| 1 | 东莞市人民政府国有资产监督管理委员会 | 122,767.7183 | 100.0000 |
| 合计 | | 122,767.7183 | 100.0000 |

1.1.2.7.2 广东福地科技总公司

| 序号 | 出资人 | 出资额（万股/元） | 出资比例（%） |
|----|--------------------|--------------------|-----------------|
| 1 | 东莞市人民政府国有资产监督管理委员会 | 27,860.0000 | 70.0000 |
| 2 | 东莞金融控股集团有限公司 | 11,940.0000 | 30.0000 |
| 合计 | | 39,800.0000 | 100.0000 |

1.1.2.7.3 东莞市东资经济贸易有限公司

| 序号 | 出资人 | 出资额（万股/元） | 出资比例（%） |
|----|---------------|--------------------|-----------------|
| 1 | 东莞市资产经营管理有限公司 | 12,200.0000 | 100.0000 |
| 合计 | | 12,200.0000 | 100.0000 |

1.1.2.7.3.1 东莞市资产经营管理有限公司

| 序号 | 出资人 | 出资额（万股/元） | 出资比例（%） |
|----|--------------------|-----------------|-----------------|
| 1 | 东莞市人民政府国有资产监督管理委员会 | 500.0000 | 100.0000 |
| 合计 | | 500.0000 | 100.0000 |

1.1.2.7.4 东莞市糖酒集团有限公司

| 序号 | 出资人 | 出资额（万股/元） | 出资比例（%） |
|----|-----|-----------|---------|
|----|-----|-----------|---------|

| | | | |
|----|----------------------|-------------------|-----------------|
| 1 | 东莞市糖酒集团有限公司工会 委员会 | 3,065.1400 | 38.3143 |
| 2 | 叶志坚 | 2,210.5000 | 27.6313 |
| 3 | 唐普新 | 1,105.2500 | 13.8156 |
| 4 | 张 力 | 1,004.7700 | 12.5596 |
| 5 | 王 莉 | 334.1800 | 4.1773 |
| 6 | 尹丽兰 | 280.1600 | 3.5020 |
| 合计 | | 8,000.0000 | 100.0000 |

1.1.2.7.5 东莞发展控股股份有限公司（上市公司）

1.1.2.7.6 东莞市东糖集团有限公司

| 序号 | 出资人 | 出资额（万股/元） | 出资比例（%） |
|----|----------------------|-------------|---------|
| 1 | 东莞市东糖集团有限公司工会 委员会 | 17,562.4855 | 33.8959 |
| 2 | 陈尧燊 | 7,862.3561 | 15.1745 |
| 3 | 李锦生 | 7,862.3561 | 15.1745 |
| 4 | 肖可见 | 3,911.3893 | 7.5491 |
| 5 | 洪 流 | 3,911.3893 | 7.5491 |
| 6 | 梁永安 | 3,911.3893 | 7.5491 |
| 7 | 李小瑶 | 852.4640 | 1.6453 |
| 8 | 李晓华 | 336.2444 | 0.6490 |
| 9 | 汪建清 | 285.9490 | 0.5519 |
| 10 | 李雪平 | 256.5000 | 0.4950 |
| 11 | 廖国洪 | 239.5850 | 0.4624 |
| 12 | 叶锡坚 | 205.7130 | 0.3970 |
| 13 | 王会民 | 200.8815 | 0.3877 |
| 14 | 张 伟 | 195.4530 | 0.3772 |
| 15 | 陈桂南 | 179.5500 | 0.3465 |
| 16 | 柯瑞康 | 179.5500 | 0.3465 |
| 17 | 李华平 | 179.5500 | 0.3465 |

| | | | |
|----|-----|--------------------|-----------------|
| 18 | 周茂浪 | 179.5500 | 0.3465 |
| 19 | 史广清 | 179.5500 | 0.3465 |
| 20 | 赖东宏 | 179.5500 | 0.3465 |
| 21 | 陈炳怀 | 179.5500 | 0.3465 |
| 22 | 王建章 | 166.7250 | 0.3218 |
| 23 | 陈国治 | 163.1340 | 0.3149 |
| 24 | 李爱莲 | 153.9000 | 0.2970 |
| 25 | 陈玉成 | 153.9000 | 0.2970 |
| 26 | 赖东平 | 153.9000 | 0.2970 |
| 27 | 彭立云 | 146.2050 | 0.2822 |
| 28 | 钟健生 | 143.6400 | 0.2772 |
| 29 | 陈伟驰 | 141.3315 | 0.2728 |
| 30 | 黎小强 | 141.0750 | 0.2723 |
| 31 | 张智平 | 141.0750 | 0.2723 |
| 32 | 黎海庭 | 134.6625 | 0.2599 |
| 33 | 宋群琳 | 133.3800 | 0.2574 |
| 34 | 梁山根 | 128.2500 | 0.2475 |
| 35 | 张子平 | 128.2500 | 0.2475 |
| 36 | 陈华旭 | 120.2985 | 0.2322 |
| 37 | 钟卫东 | 115.4250 | 0.2228 |
| 38 | 黄棉炽 | 115.4250 | 0.2228 |
| 39 | 袁钜全 | 109.3500 | 0.2110 |
| 40 | 梁旺弟 | 103.8825 | 0.2005 |
| 41 | 梁志威 | 103.1130 | 0.1990 |
| 42 | 黎群弟 | 98.7525 | 0.1906 |
| 43 | 何炳雄 | 97.4700 | 0.1881 |
| 44 | 陈鉴雄 | 68.8500 | 0.1329 |
| 合计 | | 51,813.0000 | 100.0000 |

1.2 中国移动通信有限公司

| 序号 | 出资人 | 出资额（万股/元） | 出资比例（%） |
|----|-----|-----------|---------|
|----|-----|-----------|---------|

| | | | |
|----|-----------------|---------------------|-----------------|
| 1 | 中国移动通信（BVI）有限公司 | 164,184.8300 | 100.0000 |
| 合计 | | 164,184.8300 | 100.0000 |

1.2.1 中国移动通信（BVI）有限公司（境外法人）

1.3 国家开发投资集团有限公司

| 序号 | 出资人 | 出资额（万股/元） | 出资比例（%） |
|----|----------------|-----------------------|-----------------|
| 1 | 国务院国有资产监督管理委员会 | 3,380,000.0000 | 100.0000 |
| 合计 | | 3,380,000.0000 | 100.0000 |

1.4 深圳市引导基金投资有限公司

| 序号 | 出资人 | 出资额（万股/元） | 出资比例（%） |
|----|----------|-----------------------|-----------------|
| 1 | 深圳市财政委员会 | 2,000,000.0000 | 100.0000 |
| 合计 | | 2,000,000.0000 | 100.0000 |

2、苏州方广创业投资合伙企业（有限合伙）

| 序号 | 出资人 | 出资额（万股/元） | 出资比例（%） |
|----|--------------------|-------------|---------|
| 1 | 上海昌广创业投资合伙企业（有限合伙） | 27,270.0000 | 51.9627 |
| 2 | 国创元禾创业投资基金（有限合伙） | 12,620.0000 | 24.0473 |
| 3 | 常州和泰股权投资有限公司 | 3,000.0000 | 5.7165 |
| 4 | 恒生电子股份有限公司 | 3,000.0000 | 5.7165 |
| 5 | 上海长行创业投资合伙企业（有限合伙） | 2,080.0000 | 3.9634 |
| 6 | 宁波朗丰投资合伙企业（有限合伙） | 2,000.0000 | 3.8110 |

| | | | |
|-----------|----------------------|--------------------|-----------------|
| 7 | 国信弘盛创业投资有限公司 | 1,000.0000 | 1.9055 |
| 8 | 深圳市德之青投资有限公司 | 1,000.0000 | 1.9055 |
| 9 | 苏州方广创业投资管理合伙企业（有限合伙） | 510.0000 | 0.9718 |
| 合计 | | 52,480.0000 | 100.0000 |

2.1 上海昌广创业投资合伙企业（有限合伙）

| 序号 | 出资人 | 出资额（万股/元） | 出资比例（%） |
|-----------|----------------------|--------------------|-----------------|
| 1 | 上海方广创业投资合伙企业（有限合伙） | 10,000.0000 | 99.0000 |
| 2 | 上海方广创业投资管理合伙企业（有限合伙） | 101.0100 | 1.0000 |
| 合计 | | 10,101.0100 | 100.0000 |

2.1.1 上海方广创业投资合伙企业（有限合伙）

| 序号 | 出资人 | 出资额（万股/元） | 出资比例（%） |
|----|--------------------------|------------|---------|
| 1 | 陈春梅 | 6,000.0000 | 22.0022 |
| 2 | 上海市闵行区科技创新服务中心 | 4,000.0000 | 14.6681 |
| 3 | 深圳大牛网络科技有限公司 | 3,500.0000 | 12.8346 |
| 4 | 苏州工业园区和玉晟巍股权投资合伙企业（有限合伙） | 3,000.0000 | 11.0011 |
| 5 | 於之华 | 3,000.0000 | 11.0011 |
| 6 | 宁波明德坤鼎股权投资合伙企业（有限合伙） | 1,500.0000 | 5.5006 |
| 7 | 陈益阳 | 1,000.0000 | 3.6670 |
| 8 | 北京世纪德辰通信技术有限公司 | 1,000.0000 | 3.6670 |
| 9 | 罗 蓉 | 1,000.0000 | 3.6670 |
| 10 | 洪天峰 | 1,000.0000 | 3.6670 |

| | | | |
|----|--------------------------|--------------------|-----------------|
| 11 | 宁波坤鼎股权投资合伙企业 (有限合伙) | 1,000.0000 | 3.6670 |
| 12 | 车宏莉 | 500.0000 | 1.8335 |
| 13 | 李心一 | 500.0000 | 1.8335 |
| 14 | 上海方广创业投资管理合伙企业 (有限合伙) | 270.0000 | 0.9901 |
| 合计 | | 27,270.0000 | 100.0000 |

2.1.1.1 上海市闵行区科技创新服务中心

2.1.1.2 深圳大牛网络科技有限公司

| 序号 | 出资人 | 出资额(万股/元) | 出资比例(%) |
|----|----------------|-----------------|-----------------|
| 1 | 深圳市玛西尔能源技术有限公司 | 100.0000 | 100.0000 |
| 合计 | | 100.0000 | 100.0000 |

2.1.1.2.1 深圳市玛西尔能源技术有限公司

| 序号 | 出资人 | 出资额(万股/元) | 出资比例(%) |
|----|-----|-----------------|-----------------|
| 1 | 董 李 | 100.0000 | 100.0000 |
| 合计 | | 100.0000 | 100.0000 |

2.1.1.3 苏州工业园区和玉晟巍股权投资合伙企业(有限合伙)

| 序号 | 出资人 | 出资额(万股/元) | 出资比例(%) |
|----|----------------------------------|--------------------|-----------------|
| 1 | 南京锦兆投资管理有限公司 | 20,000.0000 | 88.7892 |
| 2 | 郭 鹏 | 1,000.0000 | 4.4395 |
| 3 | 葛基标 | 1,000.0000 | 4.4395 |
| 4 | 何巧女 | 500.0000 | 2.2197 |
| 5 | 苏州工业园区和玉晟昆股权投资 投资管理合伙企业(有限合伙) | 25.2525 | 0.1121 |
| 合计 | | 22,525.2525 | 100.0000 |

2.1.1.3.1 南京锦兆投资管理有限公司

| 序号 | 出资人 | 出资额（万股/元） | 出资比例（%） |
|----|---------------|--------------|-----------------|
| 1 | 上海灏颂实业有限公司 | 95,000.0000 | 95.0000 |
| 2 | 南京德维方电子科技有限公司 | 490.0000 | 4.9000 |
| 3 | 张友雄 | 50.0000 | 0.0500 |
| 4 | 李慧霞 | 50.0000 | 0.0500 |
| 合计 | | 100,000.0000 | 100.0000 |

2.1.1.3.1.1 上海灏颂实业有限公司

| 序号 | 出资人 | 出资额（万股/元） | 出资比例（%） |
|----|-------------|--------------------|-----------------|
| 1 | 合肥裕凯润贸易有限公司 | 10,000.0000 | 100.0000 |
| 合计 | | 10,000.0000 | 100.0000 |

2.1.1.3.1.1.1 合肥裕凯润贸易有限公司

| 序号 | 出资人 | 出资额（万股/元） | 出资比例（%） |
|----|-----|----------------|-----------------|
| 1 | 张玉松 | 10.0000 | 50.0000 |
| 2 | 顾新梅 | 10.0000 | 50.0000 |
| 合计 | | 20.0000 | 100.0000 |

2.1.1.3.1.2 南京德维方电子科技有限公司

| 序号 | 出资人 | 出资额（万股/元） | 出资比例（%） |
|----|-----|-----------------|-----------------|
| 1 | 李立峰 | 300.0000 | 60.0000 |
| 2 | 刘茹莲 | 200.0000 | 40.0000 |
| 合计 | | 500.0000 | 100.0000 |

2.1.1.3.2 苏州工业园区和玉晟昆股权投资管理合伙企业（有限合伙）

| 序号 | 出资人 | 出资额（万股/元） | 出资比例（%） |
|----|--------------|-----------|---------|
| 1 | 陕西秦瑞天祥贸易有限公司 | 50.0000 | 50.0000 |

| | | | |
|----|--------------------|-----------------|-----------------|
| 2 | 曾 玉 | 34.6000 | 34.6000 |
| 3 | 和玉股权投资基金管理（天津）有限公司 | 10.0000 | 10.0000 |
| 4 | 张文舵 | 5.4000 | 5.4000 |
| 合计 | | 100.0000 | 100.0000 |

2.1.1.3.2.1 陕西秦瑞天祥贸易有限公司

| 序号 | 出资人 | 出资额（万股/元） | 出资比例（%） |
|----|-----|-------------------|-----------------|
| 1 | 邵淑芝 | 600.0000 | 60.0000 |
| 2 | 邹德标 | 400.0000 | 40.0000 |
| 合计 | | 1,000.0000 | 100.0000 |

2.1.1.3.2.2 和玉股权投资基金管理（天津）有限公司

| 序号 | 出资人 | 出资额（万股/元） | 出资比例（%） |
|----|-----|-------------------|-----------------|
| 1 | 曾 玉 | 915.0000 | 91.5000 |
| 2 | 林广茂 | 50.0000 | 5.0000 |
| 3 | 张文舵 | 35.0000 | 3.5000 |
| 合计 | | 1,000.0000 | 100.0000 |

2.1.1.4 宁波明德坤鼎股权投资合伙企业（有限合伙）

| 序号 | 出资人 | 出资额（万股/元） | 出资比例（%） |
|----|-----|------------|---------|
| 1 | 韩飞翔 | 1,060.0000 | 10.7943 |
| 2 | 毛成辉 | 650.0000 | 6.6191 |
| 3 | 滕卫东 | 500.0000 | 5.0916 |
| 4 | 徐 杰 | 500.0000 | 5.0916 |
| 5 | 陆焕云 | 500.0000 | 5.0916 |
| 6 | 尤小东 | 500.0000 | 5.0916 |
| 7 | 陈亚珍 | 400.0000 | 4.0733 |
| 8 | 张美菊 | 400.0000 | 4.0733 |
| 9 | 傅意桥 | 300.0000 | 3.0550 |

| | | | |
|-----------|----------------|-------------------|-----------------|
| 10 | 章冲华 | 300.0000 | 3.0550 |
| 11 | 单谟君 | 300.0000 | 3.0550 |
| 12 | 张益君 | 300.0000 | 3.0550 |
| 13 | 夏国伟 | 300.0000 | 3.0550 |
| 14 | 戴雪娣 | 300.0000 | 3.0550 |
| 15 | 李德祥 | 300.0000 | 3.0550 |
| 16 | 史可任 | 300.0000 | 3.0550 |
| 17 | 陈维真 | 240.0000 | 2.4440 |
| 18 | 周红辉 | 200.0000 | 2.0367 |
| 19 | 励全根 | 200.0000 | 2.0367 |
| 20 | 谢军民 | 200.0000 | 2.0367 |
| 21 | 梅维刚 | 200.0000 | 2.0367 |
| 22 | 杨继英 | 200.0000 | 2.0367 |
| 23 | 梁定雄 | 200.0000 | 2.0367 |
| 24 | 王志潮 | 200.0000 | 2.0367 |
| 25 | 桂仁东 | 200.0000 | 2.0367 |
| 26 | 袁旭明 | 200.0000 | 2.0367 |
| 27 | 夏云才 | 200.0000 | 2.0367 |
| 28 | 陈小平 | 200.0000 | 2.0367 |
| 29 | 朱海松 | 200.0000 | 2.0367 |
| 30 | 全 英 | 150.0000 | 1.5275 |
| 31 | 洪 生 | 100.0000 | 1.0183 |
| 32 | 宁波坤鼎股权投资管理有限公司 | 20.0000 | 0.2037 |
| 合计 | | 9,820.0000 | 100.0000 |

2.1.1.4.1 宁波坤鼎股权投资管理有限公司

| 序号 | 出资人 | 出资额（万股/元） | 出资比例（%） |
|----|-----|-----------|---------|
| 1 | 韩飞翔 | 34.0000 | 34.0000 |
| 2 | 柳 阳 | 11.0000 | 11.0000 |
| 3 | 张益君 | 11.0000 | 11.0000 |

| | | | |
|----|-------------|-----------------|-----------------|
| 4 | 陆焕云 | 11.0000 | 11.0000 |
| 5 | 单谟君 | 11.0000 | 11.0000 |
| 6 | 毛成辉 | 11.0000 | 11.0000 |
| 7 | 宁波锦林进出口有限公司 | 11.0000 | 11.0000 |
| 合计 | | 100.0000 | 100.0000 |

2.1.1.4.1.1 宁波锦林进出口有限公司

| 序号 | 出资人 | 出资额（万股/元） | 出资比例（%） |
|----|-----|-----------------|-----------------|
| 1 | 傅意桥 | 475.0000 | 95.0000 |
| 2 | 金文君 | 25.0000 | 5.0000 |
| 合计 | | 500.0000 | 100.0000 |

2.1.1.5 北京世纪德辰通信技术有限公司

| 序号 | 出资人 | 出资额（万股/元） | 出资比例（%） |
|----|-----------------------|-------------------|-----------------|
| 1 | 马建超 | - | - |
| 2 | 北京迪辰安仪科技发展有限公司 | - | - |
| 3 | 姚文江 | - | - |
| 4 | 郭 艳 | - | - |
| 5 | 共青城世纪德辰齐力投资合伙企业（有限合伙） | - | - |
| 6 | 共青城德辰同心投资管理合伙企业（有限合伙） | - | - |
| 7 | 共青城德辰共创投资管理合伙企业（有限合伙） | - | - |
| 8 | 姚文军 | - | - |
| 9 | 王 凯 | - | - |
| 合计 | | 3,000.0000 | 100.0000 |

2.1.1.5.1 北京迪辰安仪科技发展有限公司

| 序号 | 出资人 | 出资额（万股/元） | 出资比例（%） |
|----|-----|-----------------|-----------------|
| 1 | 王 凯 | 90.0000 | 20.0000 |
| 2 | 钱伯华 | 90.0000 | 20.0000 |
| 3 | 王 梁 | 90.0000 | 20.0000 |
| 4 | 李春利 | 90.0000 | 20.0000 |
| 5 | 郭 林 | 90.0000 | 20.0000 |
| 合计 | | 450.0000 | 100.0000 |

2.1.1.5.2 共青城世纪德辰齐力投资合伙企业（有限合伙）

| 序号 | 出资人 | 出资额（万股/元） | 出资比例（%） |
|----|-----|-----------------|-----------------|
| 1 | 冯智勇 | 150.0000 | 34.8837 |
| 2 | 王 庆 | 100.0000 | 23.2558 |
| 3 | 马 麟 | 90.0000 | 20.9302 |
| 4 | 王 凡 | 90.0000 | 20.9302 |
| 合计 | | 430.0000 | 100.0000 |

2.1.1.5.3 共青城德辰同心投资管理合伙企业（有限合伙）

| 序号 | 出资人 | 出资额（万股/元） | 出资比例（%） |
|----|-----|-------------------|-----------------|
| 1 | 王东波 | 300.0000 | 28.5714 |
| 2 | 申 国 | 120.0000 | 11.4286 |
| 3 | 高惠民 | 120.0000 | 11.4286 |
| 4 | 祝兴志 | 120.0000 | 11.4286 |
| 5 | 白 冰 | 75.0000 | 7.1429 |
| 6 | 刘 宇 | 75.0000 | 7.1429 |
| 7 | 赵川江 | 60.0000 | 5.7143 |
| 8 | 王东群 | 52.5000 | 5.0000 |
| 9 | 高 剑 | 52.5000 | 5.0000 |
| 10 | 聂启强 | 45.0000 | 4.2857 |
| 11 | 何金才 | 30.0000 | 2.8571 |
| 合计 | | 1,050.0000 | 100.0000 |

2.1.1.5.4 共青城德辰共创投资管理合伙企业（有限合伙）

| 序号 | 出资人 | 出资额（万股/元） | 出资比例（%） |
|----|-----|-----------|---------|
| 1 | 王文燕 | 30.0000 | 10.0000 |
| 2 | 刘庆翔 | 15.0000 | 5.0000 |
| 3 | 刘佳卉 | 12.5000 | 4.1667 |
| 4 | 周建华 | 9.0000 | 3.0000 |
| 5 | 陈 鹏 | 9.0000 | 3.0000 |
| 6 | 林巧斌 | 7.5000 | 2.5000 |
| 7 | 杨婷屹 | 6.0000 | 2.0000 |
| 8 | 钟 莉 | 5.0000 | 1.6667 |
| 9 | 苟生贵 | 5.0000 | 1.6667 |
| 10 | 李 涛 | 5.0000 | 1.6667 |
| 11 | 张元桦 | 5.0000 | 1.6667 |
| 12 | 汪代均 | 5.0000 | 1.6667 |
| 13 | 周 杰 | 5.0000 | 1.6667 |
| 14 | 王刚卫 | 5.0000 | 1.6667 |
| 15 | 于汶仟 | 5.0000 | 1.6667 |
| 16 | 杨 晋 | 4.0000 | 1.3333 |
| 17 | 范人臣 | 4.0000 | 1.3333 |
| 18 | 刘 健 | 2.5000 | 0.8333 |
| 19 | 陈 涛 | 2.5000 | 0.8333 |
| 20 | 邓翠云 | 2.5000 | 0.8333 |
| 21 | 陈玮玮 | 25.0000 | 8.3333 |
| 22 | 谢晓杰 | 15.0000 | 5.0000 |
| 23 | 刘 旭 | 12.5000 | 4.1667 |
| 24 | 郭光芳 | 12.5000 | 4.1667 |
| 25 | 邓 军 | 10.0000 | 3.3333 |
| 26 | 刘红亮 | 10.0000 | 3.3333 |
| 27 | 孙颖辉 | 7.5000 | 2.5000 |
| 28 | 张华锋 | 6.0000 | 2.0000 |

| | | | |
|-----------|-----|-----------------|-----------------|
| 29 | 丁献昆 | 5.0000 | 1.6667 |
| 30 | 蒋波 | 5.0000 | 1.6667 |
| 31 | 杜洪波 | 5.0000 | 1.6667 |
| 32 | 苏俊 | 5.0000 | 1.6667 |
| 33 | 林霞 | 5.0000 | 1.6667 |
| 34 | 李鑫 | 5.0000 | 1.6667 |
| 35 | 宋春艳 | 5.0000 | 1.6667 |
| 36 | 李闯峰 | 4.0000 | 1.3333 |
| 37 | 孙建猛 | 4.0000 | 1.3333 |
| 38 | 牛智勇 | 4.0000 | 1.3333 |
| 39 | 涂鸿宇 | 2.5000 | 0.8333 |
| 40 | 钱鹏 | 2.5000 | 0.8333 |
| 41 | 赵发茂 | 5.0000 | 1.6667 |
| 合计 | | 300.0000 | 100.0000 |

2.1.1.6 宁波坤鼎股权投资合伙企业（有限合伙）

| 序号 | 出资人 | 出资额（万股/元） | 出资比例（%） |
|----|----------------------|------------|---------|
| 1 | 毛成辉 | 1,335.0000 | 12.4923 |
| 2 | 韩飞翔 | 1,310.0000 | 12.2583 |
| 3 | 陆焕云 | 925.0000 | 8.6557 |
| 4 | 单谟君 | 800.0000 | 7.4860 |
| 5 | 傅意桥 | 700.0000 | 6.5503 |
| 6 | 宁波明德坤鼎股权投资合伙企业（有限合伙） | 636.6050 | 5.9570 |
| 7 | 全益军 | 600.0000 | 5.6145 |
| 8 | 夏云才 | 500.0000 | 4.6788 |
| 9 | 李德祥 | 400.0000 | 3.7430 |
| 10 | 蔡晓宇 | 300.0000 | 2.8073 |
| 11 | 张益君 | 300.0000 | 2.8073 |
| 12 | 陈维真 | 300.0000 | 2.8073 |
| 13 | 王兆君 | 300.0000 | 2.8073 |

| | | | |
|----|----------------|--------------------|-----------------|
| 14 | 戴雪娣 | 300.0000 | 2.8073 |
| 15 | 高伟群 | 300.0000 | 2.8073 |
| 16 | 冯迪 | 300.0000 | 2.8073 |
| 17 | 赵庆 | 200.0000 | 2.8073 |
| 18 | 卢富菊 | 200.0000 | 2.8073 |
| 19 | 周红辉 | 200.0000 | 2.8073 |
| 20 | 许桂萍 | 200.0000 | 2.8073 |
| 21 | 全英 | 200.0000 | 2.8073 |
| 22 | 袁莉 | 150.0000 | 1.4036 |
| 23 | 刘小聪 | 100.0000 | 0.9358 |
| 24 | 毛琪挺 | 100.0000 | 0.9358 |
| 25 | 宁波坤鼎股权投资管理有限公司 | 30.0000 | 0.2807 |
| 合计 | | 10,686.6050 | 100.0000 |

2.1.1.6.1 宁波明德坤鼎股权投资合伙企业（有限合伙）

2.1.1.6.2 宁波坤鼎股权投资管理有限公司

2.1.1.7 上海方广创业投资管理合伙企业（有限合伙）

| 序号 | 出资人 | 出资额（万股/元） | 出资比例（%） |
|----|----------------------|-----------------|-----------------|
| 1 | 苏州方广创业投资管理合伙企业（有限合伙） | 100.0000 | 99.0000 |
| 2 | 上海方广投资管理有限公司 | 1.0100 | 1.0000 |
| 合计 | | 101.0100 | 100.0000 |

2.1.1.7.1 苏州方广创业投资管理合伙企业（有限合伙）

| 序号 | 出资人 | 出资额（万股/元） | 出资比例（%） |
|----|-----|-----------|---------|
| 1 | 洪天峰 | 122.2222 | 54.4500 |
| 2 | 曹鹏利 | 100.0000 | 44.5500 |

| | | | |
|----|--------------|-----------------|-----------------|
| 3 | 上海方广投资管理有限公司 | 2.2447 | 1.0000 |
| 合计 | | 224.4669 | 100.0000 |

2.1.1.7.1.1 上海方广投资管理有限公司

| 序号 | 出资人 | 出资额（万股/元） | 出资比例（%） |
|----|-----|-----------------|-----------------|
| 1 | 洪天峰 | 110.0000 | 55.0000 |
| 2 | 曹鹏利 | 90.0000 | 45.0000 |
| 合计 | | 200.0000 | 100.0000 |

2.1.1.7.2 上海方广投资管理有限公司

2.2 上海方广创业投资管理合伙企业（有限合伙）

2.2 国创元禾创业投资基金（有限合伙）

| 序号 | 出资人 | 出资份额（万股/万元） | 出资比例（%） |
|----|----------------------------|---------------------|-----------------|
| 1 | 苏州元禾控股股份有限公司 | 191,233.8000 | 63.5300 |
| 2 | 国开金融有限责任公司 | 100,000.0000 | 33.2200 |
| 3 | 元禾股权投资基金管理有限公司 | 5,000.0000 | 1.6600 |
| 4 | 华为投资控股有限公司 | 3,766.2000 | 1.2500 |
| 5 | 苏州工业园区元禾辰坤股权投资基金管理中心（有限合伙） | 1,000.0000 | 0.3300 |
| 合计 | | 301,000.0000 | 100.0000 |

2.2.1 苏州元禾控股股份有限公司

| 序号 | 出资人 | 出资份额（万股/万元） | 出资比例（%） |
|----|----------------|--------------|---------|
| 1 | 苏州工业园区经济发展有限公司 | 210,000.0000 | 70.0000 |

| | | | |
|----|--------------------|---------------------|-----------------|
| 2 | 苏州工业园区国有资产控股发展有限公司 | 90,000.0000 | 30.0000 |
| 合计 | | 300,000.0000 | 100.0000 |

2.2.1.1 苏州工业园区经济发展有限公司

| 序号 | 出资人 | 出资份额 (万股/万元) | 出资比例 (%) |
|----|-------------|---------------------|-----------------|
| 1 | 苏州工业园区管理委员会 | 180,000.0000 | 100.0000 |
| 合计 | | 180,000.0000 | 100.0000 |

2.2.1.2 苏州工业园区国有资产控股发展有限公司

| 序号 | 出资人 | 出资份额 (万股/万元) | 出资比例 (%) |
|----|-----------|---------------------|-----------------|
| 1 | 苏州工业园区管委会 | 388,696.0000 | 100.0000 |
| 合计 | | 388,696.0000 | 100.0000 |

2.2.2 国开金融有限责任公司

| 序号 | 出资人 | 出资份额 (万股/万元) | 出资比例 (%) |
|----|--------------|-----------------------|-----------------|
| 1 | 国家开发银行股份有限公司 | 6,062,387.5578 | 100.0000 |
| 合计 | | 6,062,387.5578 | 100.0000 |

2.2.2.1 国家开发银行股份有限公司

| 序号 | 出资人 | 出资份额 (万股/万元) | 出资比例 (%) |
|----|---------------|------------------------|-----------------|
| 1 | 中华人民共和国财政部 | 15,390,800.0000 | 36.5400 |
| 2 | 中央汇金投资有限责任公司 | 14,609,200.0000 | 34.6800 |
| 3 | 梧桐树投资平台有限责任公司 | 11,453,695.5987 | 27.1900 |
| 4 | 全国社会保障基金理事会 | 671,140.9395 | 1.5900 |
| 合计 | | 42,124,836.5382 | 100.0000 |

2.2.2.1.2 中央汇金投资有限责任公司

| 序号 | 出资人 | 出资份额（万股/万元） | 出资比例（%） |
|----|------------|------------------------|-----------------|
| 1 | 中国投资有限责任公司 | 82,820,862.7200 | 100.0000 |
| 合计 | | 82,820,862.7200 | 100.0000 |

2.2.2.1.2.1 中国投资有限责任公司

| 序号 | 出资人 | 出资份额（万股/万元） | 出资比例（%） |
|----|-----|-------------------------|-----------------|
| 1 | 国务院 | 155,000,000.0000 | 100.0000 |
| 合计 | | 155,000,000.0000 | 100.0000 |

2.2.2.1.3 梧桐树投资平台有限责任公司

| 序号 | 出资人 | 出资份额（万股/万元） | 出资比例（%） |
|----|---------|--------------------|-----------------|
| 1 | 国家外汇管理局 | 10,000.0000 | 100.0000 |
| 合计 | | 10,000.0000 | 100.0000 |

2.2.3 元禾股权投资基金管理有限公司

| 序号 | 出资人 | 出资份额（万股/万元） | 出资比例（%） |
|----|--------------|-------------------|-----------------|
| 1 | 苏州元禾控股股份有限公司 | 3,500.0000 | 70.0000 |
| 2 | 国开金融有限责任公司 | 1,500.0000 | 30.0000 |
| 合计 | | 5,000.0000 | 100.0000 |

2.2.4 华为投资控股有限公司

| 序号 | 出资人 | 出资份额（万股/万元） | 出资比例（%） |
|----|-----------------|----------------------|-----------------|
| 1 | 华为投资控股有限公司工会委员会 | 1,626,917.7490 | 98.9900 |
| 2 | 任正非 | 16,599.5254 | 1.0100 |
| 合计 | | 1643,517.2744 | 100.0000 |

2.2.5 苏州工业园区元禾辰坤股权投资基金管理中心（有限合伙）

| 序号 | 出资人 | 出资份额（万股/万元） | 出资比例（%） |
|----|--------------------------|--------------------|-----------------|
| 1 | 苏州工业园区辰坤股权投资基金管理中心（普通合伙） | 5,100.0000 | 51.0000 |
| 2 | 元禾股权投资基金管理有限公司 | 4,900.0000 | 49.0000 |
| 合计 | | 10,000.0000 | 100.0000 |

2.2.5.1 苏州工业园区辰坤股权投资基金管理中心（普通合伙）

| 序号 | 出资人 | 出资份额（万股/万元） | 出资比例（%） |
|----|---------------------|-----------------|-----------------|
| 1 | 共青城鼎佑投资管理合伙企业（有限合伙） | 433.5000 | 85.0000 |
| 2 | 李怀杰 | 25.5000 | 5.0000 |
| 3 | 王吉鹏 | 25.5000 | 5.0000 |
| 4 | 徐清 | 25.5000 | 5.0000 |
| 合计 | | 510.0000 | 100.0000 |

2.2.5.1.1 共青城鼎佑投资管理合伙企业（有限合伙）

| 序号 | 出资人 | 出资份额（万股/万元） | 出资比例（%） |
|----|-----|---------------|-----------------|
| 1 | 徐清 | 1.7850 | 41.1765 |
| 2 | 王吉鹏 | 1.3770 | 31.7647 |
| 3 | 李怀杰 | 1.1730 | 27.0588 |
| 合计 | | 4.3350 | 100.0000 |

2.3 常州和泰股权投资有限公司

| 序号 | 出资人 | 出资份额 (万股/万元) | 出资比例 (%) |
|----|-------------|--------------------|-----------------|
| 1 | 常高新金隆控股有限公司 | 63,000.0000 | 100.0000 |
| 合计 | | 63,000.0000 | 100.0000 |

2.3.1 常高新金隆控股有限公司

| 序号 | 出资人 | 出资份额 (万股/万元) | 出资比例 (%) |
|----|-----------|---------------------|-----------------|
| 1 | 常高新集团有限公司 | 120,200.0000 | 100.0000 |
| 合计 | | 120,200.0000 | 100.0000 |

2.3.1.1 常高新集团有限公司

| 序号 | 出资人 | 出资份额 (万股/万元) | 出资比例 (%) |
|----|------------|---------------------|-----------------|
| 1 | 常州市新北区人民政府 | 100,500.0000 | 100.0000 |
| 合计 | | 100,500.0000 | 100.0000 |

2.4 恒生电子股份有限公司 (上市公司)

2.5 上海长行创业投资合伙企业 (有限合伙)

| 序号 | 出资人 | 出资份额 (万股/万元) | 出资比例 (%) |
|----|-----------------------|-----------------|-----------------|
| 1 | 洪天峰 | 292.3950 | 58.4800 |
| 2 | 曹鹏利 | 111.7050 | 22.3400 |
| 3 | 张旭延 | 90.9000 | 18.1800 |
| 4 | 苏州方广创业投资管理合伙企业 (有限合伙) | 5.0000 | 1.0000 |
| 合计 | | 500.0000 | 100.0000 |

2.5.4 苏州方广创业投资管理合伙企业（有限合伙）

| 序号 | 出资人 | 出资份额（万股/万元） | 出资比例（%） |
|----|--------------|-----------------|-----------------|
| 1 | 洪天峰 | 122.2222 | 54.4500 |
| 2 | 曹鹏利 | 100.0000 | 44.5500 |
| 3 | 上海方广投资管理有限公司 | 2.2447 | 1.0000 |
| 合计 | | 224.4669 | 100.0000 |

2.5.4.3 上海方广投资管理有限公司

| 序号 | 出资人 | 出资份额（万股/万元） | 出资比例（%） |
|----|-----|-----------------|-----------------|
| 1 | 洪天峰 | 110.0000 | 55.0000 |
| 2 | 曹鹏利 | 90.0000 | 45.0000 |
| 合计 | | 200.0000 | 100.0000 |

2.6 宁波朗丰投资合伙企业（有限合伙）

| 序号 | 出资人 | 出资份额（万股/万元） | 出资比例（%） |
|----|------------|-------------------|-----------------|
| 1 | 朱江明 | 500.0000 | 20.0000 |
| 2 | 张兴明 | 500.0000 | 20.0000 |
| 3 | 辛乐夫 | 500.0000 | 20.0000 |
| 4 | 华东儿 | 400.0000 | 16.0000 |
| 5 | 杭州朗盛投资有限公司 | 300.0000 | 12.0000 |
| 6 | 包惠刚 | 200.0000 | 8.0000 |
| 7 | 朱素平 | 100.0000 | 4.0000 |
| 合计 | | 2,500.0000 | 100.0000 |

2.6.5 杭州朗盛投资有限公司

| 序号 | 出资人 | 出资份额 (万股/万元) | 出资比例 (%) |
|----|-----|-------------------|-----------------|
| 1 | 李文魁 | 800.0000 | 80.0000 |
| 2 | 华东儿 | 200.0000 | 20.0000 |
| 合计 | | 1,000.0000 | 100.0000 |

2.7 国信弘盛创业投资有限公司

| 序号 | 出资人 | 出资份额 (万股/万元) | 出资比例 (%) |
|----|------------|---------------------|-----------------|
| 1 | 国信证券股份有限公司 | 405,000.0000 | 100.0000 |
| 合计 | | 405,000.0000 | 100.0000 |

2.7.1 国信证券股份有限公司 (上市公司)

2.8 深圳市德之青投资有限公司

| 序号 | 出资人 | 出资份额 (万股/万元) | 出资比例 (%) |
|----|-----|--------------------|-----------------|
| 1 | 张 巍 | 9,900.0000 | 99.0000 |
| 2 | 李 雯 | 100.0000 | 1.0000 |
| 合计 | | 10,000.0000 | 100.0000 |

2.9 苏州方广创业投资管理合伙企业 (有限合伙)

3、杭州哲创投资合伙企业（有限合伙）

| 序号 | 出资人 | 出资额（万股/元） | 出资比例（%） |
|----|------------------------|--------------------|-----------------|
| 1 | 华水芳 | 1,000.0000 | 10.0000 |
| 2 | 黄东良 | 1,000.0000 | 10.0000 |
| 3 | 陈莹 | 600.0000 | 6.0000 |
| 4 | 华水云 | 500.0000 | 5.0000 |
| 5 | 袁智勇 | 50.0000 | 0.5000 |
| 6 | 鲍利君 | 300.0000 | 3.0000 |
| 7 | 胡天华 | 500.0000 | 5.0000 |
| 8 | 杨轲 | 200.0000 | 2.0000 |
| 9 | 丁梦音 | 200.0000 | 2.0000 |
| 10 | 蒋国勇 | 250.0000 | 2.5000 |
| 11 | 王丰英 | 800.0000 | 8.0000 |
| 12 | 曹水珍 | 300.0000 | 3.0000 |
| 13 | 陈潜 | 1,200.0000 | 12.0000 |
| 14 | 浙江赛伯乐科创股权投资 管理有限公司 | 100.0000 | 1.0000 |
| 15 | 杭州滨江众创投资合伙企 业（有限合伙） | 3,000.0000 | 30.0000 |
| 合计 | | 10,000.0000 | 100.0000 |

3.1 浙江赛伯乐科创股权投资管理有限公司

| 序号 | 出资人 | 出资额（万股/元） | 出资比例（%） |
|----|------------|-------------------|-----------------|
| 1 | 杭州赛智投资有限公司 | 2,000.0000 | 100.0000 |
| 合计 | | 2,000.0000 | 100.0000 |

3.1.1 杭州赛智投资有限公司

| 序号 | 出资人 | 出资额（万股/元） | 出资比例（%） |
|----|-------------|------------|---------|
| 1 | 杭州赛圣谷股权投资管理 | 2,180.0000 | 42.0800 |

| | | | |
|----|------|-------------------|-----------------|
| | 有限公司 | | |
| 2 | 陈 斌 | 2,100.0000 | 40.5400 |
| 3 | 黄 昕 | 900.0000 | 17.3700 |
| 合计 | | 5,180.0000 | 100.0000 |

3.1.1.1 杭州赛圣谷股权投资管理有限公司

| 序号 | 出资人 | 出资额（万股/元） | 出资比例（%） |
|----|-----|-----------------|-----------------|
| 1 | 陈 斌 | 126.0000 | 70.0000 |
| 2 | 黄 昕 | 54.0000 | 30.0000 |
| 合计 | | 180.0000 | 100.0000 |

3.2 杭州滨江众创投资合伙企业（有限合伙）

| 序号 | 出资人 | 出资额（万股/元） | 出资比例（%） |
|----|--------------------|--------------------|-----------------|
| 1 | 杭州赛知投资管理合伙企业（有限合伙） | 14,200.0000 | 47.3300 |
| 2 | 杭州高新风险投资有限公司 | 7,500.0000 | 25.0000 |
| 3 | 林顺明 | 3,000.0000 | 10.0000 |
| 4 | 三维通信股份有限公司 | 3,000.0000 | 10.0000 |
| 5 | 杭州电魂创业投资有限公司 | 2,000.0000 | 6.6700 |
| 6 | 浙江赛伯乐科创股权投资管理有限公司 | 300.0000 | 1.0000 |
| 合计 | | 30,000.0000 | 100.0000 |

3.2.1 杭州赛知投资管理合伙企业（有限合伙）

| 序号 | 出资人 | 出资额（万股/元） | 出资比例（%） |
|----|-------------|------------|---------|
| 1 | 华水芳 | 3,000.0000 | 21.1300 |
| 2 | 吴忠福 | 3,000.0000 | 21.1300 |
| 3 | 杭州金盛实业投资有限公 | 3,000.0000 | 21.1300 |

| | | | |
|----|-------------------|--------------------|-----------------|
| | 司 | | |
| 4 | 陈国祥 | 2,000.0000 | 14.0800 |
| 5 | 杭州江盛股权投资有限公司 | 1,000.0000 | 7.0400 |
| 6 | 浙江江汉投资有限公司 | 1,000.0000 | 7.0400 |
| 7 | 黄东良 | 1,000.0000 | 7.0400 |
| 8 | 浙江赛伯乐科创股权投资管理有限公司 | 200.0000 | 1.4100 |
| 合计 | | 14,200.0000 | 100.0000 |

3.2.1.1 杭州金盛实业投资有限公司

| 序号 | 出资人 | 出资额（万股/元） | 出资比例（%） |
|----|-----|-----------------|-----------------|
| 1 | 汪 婷 | 400.0000 | 80.0000 |
| 2 | 周 烁 | 100.0000 | 20.0000 |
| 合计 | | 500.0000 | 100.0000 |

3.2.1.2 杭州江盛股权投资有限公司

| 序号 | 出资人 | 出资额（万股/元） | 出资比例（%） |
|----|-----|-------------------|-----------------|
| 1 | 来应彪 | 5,000.0000 | 100.0000 |
| 合计 | | 5,000.0000 | 100.0000 |

3.2.1.3 浙江江汉投资有限公司

| 序号 | 出资人 | 出资额（万股/元） | 出资比例（%） |
|----|-----|-------------------|-----------------|
| 1 | 胡国桥 | 3,600.0000 | 60.0000 |
| 2 | 宋宝顺 | 1,200.0000 | 20.0000 |
| 3 | 邵 振 | 1,200.0000 | 20.0000 |
| 合计 | | 6,000.0000 | 100.0000 |

3.2.1.4 浙江赛伯乐科创股权投资管理有限公司

3.2.2 杭州高新风险投资有限公司

| 序号 | 出资人 | 出资额 (万股/元) | 出资比例 (%) |
|----|----------------|-------------------|-----------------|
| 1 | 杭州高新科技创业服务有限公司 | 8,000.0000 | 100.0000 |
| 合计 | | 8,000.0000 | 100.0000 |

3.2.2.1 杭州高新科技创业服务有限公司

| 序号 | 出资人 | 出资额 (万股/元) | 出资比例 (%) |
|----|-----------|--------------------|-----------------|
| 1 | 杭州市滨江区财政局 | 56,630.0000 | 100.0000 |
| 合计 | | 56,630.0000 | 100.0000 |

3.2.3 三维通信股份有限公司 (上市公司)

3.2.4 杭州电魂创业投资有限公司

| 序号 | 出资人 | 出资额 (万股/元) | 出资比例 (%) |
|----|----------------|--------------------|-----------------|
| 1 | 杭州电魂网络科技股份有限公司 | 28,000.0000 | 100.0000 |
| 合计 | | 28,000.0000 | 100.0000 |

3.2.4.1 杭州电魂网络科技股份有限公司 (上市公司)

3.2.5 浙江赛伯乐科创股权投资管理有限公司

4、杭州伯乐圣赢股权投资合伙企业（有限合伙）

| 序号 | 出资人 | 出资额（万股/元） | 出资比例（%） |
|----|--------------------|-------------|----------|
| 1 | 浙江中赢资本投资合伙企业（有限合伙） | 49,500.0000 | 99.0000 |
| 2 | 浙江赛伯乐科创股权投资管理有限公司 | 500.0000 | 1.0000 |
| 合计 | | 50,000.0000 | 100.0000 |

4.1 浙江中赢资本投资合伙企业（有限合伙）

| 序号 | 出资人 | 出资额（万股/元） | 出资比例（%） |
|----|------------------|-------------|----------|
| 1 | 吴忠福 | 34,900.0000 | 69.8000 |
| 2 | 杨桂芳 | 14,950.0000 | 29.9000 |
| 3 | 浙江中赢股权投资基金管理有限公司 | 150.0000 | 0.3000 |
| 合计 | | 50,000.0000 | 100.0000 |

4.1.1 浙江中赢股权投资基金管理有限公司

| 序号 | 出资人 | 出资额（万股/元） | 出资比例（%） |
|----|--------------|-------------|----------|
| 1 | 浙江中赢控股集团有限公司 | 10,000.0000 | 100.0000 |
| 合计 | | 10,000.0000 | 100.0000 |

4.1.1.1 浙江中赢控股集团有限公司

| 序号 | 出资人 | 出资额（万股/元） | 出资比例（%） |
|----|-----|------------|----------|
| 1 | 吴忠福 | 5,600.0000 | 70.0000 |
| 2 | 杨桂芳 | 2,400.0000 | 30.0000 |
| 合计 | | 8,000.0000 | 100.0000 |

4.2 浙江赛伯乐科创股权投资管理有限公司

附件2 宇视科技、宏杉科技、北明软件、智为科技股权演变情况

一、浙江宇视科技有限公司历史沿革¹

释义：

除非文义另有所指，下列简称具有如下涵义：

| | | |
|------|---|---|
| 宇视科技 | 指 | 浙江宇视科技有限公司 |
| 香港宇视 | 指 | UNV Digital Technologies (Hong Kong) Company Limited) (2015年10月28日更名前为 Bain Capital Vision Hong Kong Limited) |
| 杭州迈尚 | 指 | 杭州迈尚股权投资有限公司 (已注销) |
| 交智科技 | 指 | 杭州交智科技有限公司 |

若出现合计数尾数与各分项数字之和尾数不一致的情况，均为四舍五入原因造成。

1、设立（2011年9月）

设立时，宇视科技的股权结构如下：

| 序号 | 股东 | 出资额（万美元） | 出资比例（%） |
|----|------|--------------|---------------|
| 1 | 香港宇视 | 80.00 | 100.00 |
| 合计 | | 80.00 | 100.00 |

2、第一次增资（2011年12月）

本次增资完成后，宇视科技的股权结构如下：

¹ 宇视科技历史沿革系根据北京千方科技股份有限公司于2017年11月8日在巨潮资讯网上公开披露的《北京天元律师事务所关于北京千方科技股份有限公司发行股份购买资产并募集配套资金暨关联交易的法律意见》梳理。

| 序号 | 股东 | 出资额（万美元） | 出资比例（%） |
|----|------|-----------------|---------------|
| 1 | 香港宇视 | 9,000.00 | 100.00 |
| 合计 | | 9,000.00 | 100.00 |

3、第二次增资（2013年8月）

本次增资完成后，宇视科技的股权结构如下：

| 序号 | 股东 | 出资额（万美元） | 出资比例（%） |
|----|------|------------------|---------------|
| 1 | 香港宇视 | 9,000.00 | 86.96 |
| 2 | 杭州迈尚 | 1,350.00 | 13.04 |
| 合计 | | 10,350.00 | 100.00 |

4、第一次股权转让（2015年6月）

本次股权转让完成后，宇视科技的股权结构如下：

| 序号 | 股东 | 出资额（万美元） | 出资比例（%） |
|----|------|------------------|---------------|
| 1 | 香港宇视 | 10,350.00 | 100.00 |
| 合计 | | 10,350.00 | 100.00 |

5、第二次股权转让（2017年1月）

本次股权转让完成后，宇视科技的股权结构如下：

| 序号 | 股东 | 出资额（万元） | 出资比例（%） |
|----|------|------------------|---------------|
| 1 | 交智科技 | 65,496.00 | 100.00 |
| 合计 | | 65,496.00 | 100.00 |

二、杭州宏杉科技股份有限公司历史沿革

释义：

除非文义另有所指，下列简称具有如下涵义：

| | | |
|------|---|--------------------|
| 宏杉科技 | 指 | 杭州宏杉科技股份有限公司 |
| 宏杉有限 | 指 | 杭州宏杉科技有限公司，系宏杉科技前身 |

若出现合计数尾数与各分项数字之和尾数不一致的情况，均为四舍五入原因造成。

1、设立（2010年5月）

设立时，宏杉有限的股权结构如下：

| 序号 | 股东 | 出资额（万元） | 出资比例（%） |
|----|------------|-----------------|---------------|
| 1 | 金梅芳 | 900.00 | 45.00 |
| 2 | 李 治 | 400.00 | 20.00 |
| 3 | 杭州迪普科技有限公司 | 300.00 | 15.00 |
| 4 | 王志秋 | 200.00 | 10.00 |
| 5 | 蔡友良 | 200.00 | 10.00 |
| 合计 | | 2,000.00 | 100.00 |

2、第一次股权转让（2010年11月）

本次股权转让完成后，宏杉有限的股权结构如下：

| 序号 | 股东 | 出资额（万元） | 出资比例（%） |
|----|------------|---------|---------|
| 1 | 金梅芳 | 900.00 | 45.00 |
| 2 | 李 治 | 400.00 | 20.00 |
| 3 | 杭州迪普科技有限公司 | 300.00 | 15.00 |

| | | | |
|----|-----|-----------------|---------------|
| 4 | 王志秋 | 200.00 | 10.00 |
| 5 | 林秀丽 | 200.00 | 10.00 |
| 合计 | | 2,000.00 | 100.00 |

3、第二次股权转让（2011年10月）

本次股权转让完成后，宏杉有限的股权结构如下：

| 序号 | 股东 | 出资额（万元） | 出资比例（%） |
|----|-----|-----------------|---------------|
| 1 | 金梅芳 | 1,200.00 | 60.00 |
| 2 | 李 治 | 400.00 | 20.00 |
| 3 | 王志秋 | 200.00 | 10.00 |
| 4 | 林秀丽 | 200.00 | 10.00 |
| 合计 | | 2,000.00 | 100.00 |

4、第三次股权转让（2012年11月）

本次股权转让完成后，宏杉有限的股权结构如下：

| 序号 | 股东 | 出资额（万元） | 出资比例（%） |
|----|-----|-----------------|---------------|
| 1 | 郑树生 | 1,020.00 | 51.00 |
| 2 | 李 治 | 400.00 | 20.00 |
| 3 | 王志秋 | 200.00 | 10.00 |
| 4 | 林秀丽 | 200.00 | 10.00 |
| 5 | 金梅芳 | 180.00 | 9.00 |
| 合计 | | 2,000.00 | 100.00 |

5、第四次股权转让（2015年4月）

本次股权转让完成后，宏杉有限的股权结构如下：

| 序号 | 股东 | 出资额（万元） | 出资比例（%） |
|----|-----|----------|---------|
| 1 | 郑树生 | 1,020.00 | 51.00 |

| | | | |
|----|------------------|-----------------|---------------|
| 2 | 杭州扬光投资合伙企业（有限合伙） | 300.00 | 15.00 |
| 3 | 李 治 | 200.00 | 10.00 |
| 4 | 王志秋 | 200.00 | 10.00 |
| 5 | 赵燕光 | 60.00 | 3.00 |
| 6 | 蔡友良 | 60.00 | 3.00 |
| 7 | 金梅芳 | 60.00 | 3.00 |
| 8 | 上海澜君企业管理事务所 | 60.00 | 3.00 |
| 9 | 杨 柳 | 40.00 | 2.00 |
| 合计 | | 2,000.00 | 100.00 |

6、第一次增资（2015年4月）

本次增资完成后，宏杉有限的股权结构如下：

| 序号 | 股东 | 出资额（万元） | 出资比例（%） |
|----|------------------|-----------------|---------------|
| 1 | 郑树生 | 2,550.00 | 51.00 |
| 2 | 杭州扬光投资合伙企业（有限合伙） | 750.00 | 15.00 |
| 3 | 李 治 | 500.00 | 10.00 |
| 4 | 王志秋 | 500.00 | 10.00 |
| 5 | 赵燕光 | 150.00 | 3.00 |
| 6 | 蔡友良 | 150.00 | 3.00 |
| 7 | 金梅芳 | 150.00 | 3.00 |
| 8 | 上海澜君企业管理事务所 | 150.00 | 3.00 |
| 9 | 杨 柳 | 100.00 | 2.00 |
| 合计 | | 5,000.00 | 100.00 |

7、第一次减资（2015年12月）

本次减资完成后，宏杉有限的股权结构如下：

| 序号 | 股东 | 出资额（万元） | 出资比例（%） |
|----|------------------|-----------------|---------------|
| 1 | 郑树生 | 1,020.00 | 51.00 |
| 2 | 杭州扬光投资合伙企业（有限合伙） | 300.00 | 15.00 |
| 3 | 李 治 | 200.00 | 10.00 |
| 4 | 王志秋 | 200.00 | 10.00 |
| 5 | 蔡友良 | 60.00 | 3.00 |
| 6 | 金梅芳 | 60.00 | 3.00 |
| 7 | 上海澜君企业管理事务所 | 60.00 | 3.00 |
| 8 | 赵燕光 | 60.00 | 3.00 |
| 9 | 杨 柳 | 40.00 | 2.00 |
| 合计 | | 2,000.00 | 100.00 |

8、第五次股权转让（2015年12月）

本次股权转让完成后，宏杉有限的股权结构如下：

| 序号 | 股东 | 出资额（万元） | 出资比例（%） |
|----|------------------|-----------------|---------------|
| 1 | 郑树生 | 1,020.00 | 51.00 |
| 2 | 杭州扬光投资合伙企业（有限合伙） | 300.00 | 15.00 |
| 3 | 李 治 | 200.00 | 10.00 |
| 4 | 王志秋 | 200.00 | 10.00 |
| 5 | 郑树军 | 60.00 | 3.00 |
| 6 | 赵燕光 | 60.00 | 3.00 |
| 7 | 蔡友良 | 60.00 | 3.00 |
| 8 | 洪从树 | 60.00 | 3.00 |
| 9 | 杨 柳 | 40.00 | 2.00 |
| 合计 | | 2,000.00 | 100.00 |

9、第二次增资（2015年12月）

本次增资完成后，宏杉有限的股权结构如下：

| 序号 | 股东 | 出资额（万元） | 出资比例（%） |
|----|---------------------------|-------------------|---------------|
| 1 | 郑树生 | 1,020.00 | 46.79 |
| 2 | 杭州扬光投资合伙企业（有限合伙） | 300.00 | 13.76 |
| 3 | 李治 | 200.00 | 9.18 |
| 4 | 王志秋 | 200.00 | 9.18 |
| 5 | 苏州工业园区禾源北极光创业投资合伙企业（有限合伙） | 179.7753 | 8.25 |
| 6 | 杨 柳 | 40.00 | 1.84 |
| 7 | 郑树军 | 60.00 | 2.75 |
| 8 | 赵燕光 | 60.00 | 2.75 |
| 9 | 蔡友良 | 60.00 | 2.75 |
| 10 | 洪从树 | 60.00 | 2.75 |
| 合计 | | 2,179.7753 | 100.00 |

10、第三次增资（2015年12月）

本次增资完成后，宏杉有限的股权结构如下：

| 序号 | 股东 | 出资额（万元） | 出资比例（%） |
|----|---------------------------|----------|---------|
| 1 | 郑树生 | 1,020.00 | 45.39 |
| 2 | 杭州扬光投资管理合伙企业（有限合伙） | 300.00 | 13.35 |
| 3 | 李 治 | 200.00 | 8.90 |
| 4 | 王志秋 | 200.00 | 8.90 |
| 5 | 苏州工业园区禾源北极光创业投资合伙企业（有限合伙） | 179.7753 | 8.00 |
| 6 | 徐卫波 | 67.4157 | 3.00 |
| 7 | 郑树军 | 60.00 | 2.67 |
| 8 | 赵燕光 | 60.00 | 2.67 |

| | | | |
|----|-----|-------------------|---------------|
| 9 | 蔡友良 | 60.00 | 2.67 |
| 10 | 洪从树 | 60.00 | 2.67 |
| 11 | 杨 柳 | 40.00 | 1.78 |
| 合计 | | 2,247.1910 | 100.00 |

11、第四次增资（2015年12月）

本次增资完成后，宏杉有限的股权结构如下：

| 序号 | 股东 | 出资额（万元） | 出资比例（%） |
|----|-------------------------------|-----------------|---------------|
| 1 | 郑树生 | 3,994.32 | 45.39 |
| 2 | 杭州扬光投资管理合伙企业 （有限合伙） | 1,174.80 | 13.35 |
| 3 | 李 治 | 783.20 | 8.90 |
| 4 | 王志秋 | 783.20 | 8.90 |
| 5 | 苏州工业园区禾源北极光创业 投资合伙企业（有限合伙） | 704.00 | 8.00 |
| 6 | 徐卫波 | 264.00 | 3.00 |
| 7 | 郑树军 | 234.96 | 2.67 |
| 8 | 赵燕光 | 234.96 | 2.67 |
| 9 | 蔡友良 | 234.96 | 2.67 |
| 10 | 洪从树 | 234.96 | 2.67 |
| 11 | 杨 柳 | 156.64 | 1.78 |
| 合计 | | 8,800.00 | 100.00 |

12、第六次股权转让（2016年11月）

本次股权转让后，宏杉有限的股权结构如下：

| 序号 | 股东 | 出资额（万元） | 出资比例（%） |
|----|--------------|----------|---------|
| 1 | 郑树生 | 3,994.32 | 45.39 |
| 2 | 杭州扬光投资管理合伙企业 | 1,174.80 | 13.35 |

| | | | |
|----|---------------------------|-----------------|---------------|
| | (有限合伙) | | |
| 3 | 苏州工业园区禾源北极光创业投资合伙企业(有限合伙) | 704.00 | 8.00 |
| 4 | 王志秋 | 695.20 | 7.90 |
| 5 | 李 治 | 651.20 | 7.40 |
| 6 | 徐卫波 | 264.00 | 3.00 |
| 7 | 郑树军 | 234.96 | 2.67 |
| 8 | 赵燕光 | 234.96 | 2.67 |
| 9 | 蔡友良 | 234.96 | 2.67 |
| 10 | 洪从树 | 234.96 | 2.67 |
| 11 | 杭州明溪安石投资管理合伙企业(有限合伙) | 220.00 | 2.50 |
| 12 | 杨 柳 | 156.64 | 1.78 |
| 合计 | | 8,800.00 | 100.00 |

13、公司整体变更为股份公司（2017年1月）

股份公司设立时，宏杉科技的股权结构如下：

| 序号 | 股东 | 出资额(万股) | 出资比例(%) |
|----|---------------------------|----------|---------|
| 1 | 郑树生 | 3,994.32 | 45.39 |
| 2 | 杭州扬光投资管理合伙企业(有限合伙) | 1,174.80 | 13.35 |
| 3 | 苏州工业园区禾源北极光创业投资合伙企业(有限合伙) | 704.00 | 8.00 |
| 4 | 王志秋 | 695.20 | 7.90 |
| 5 | 李 治 | 651.20 | 7.40 |
| 6 | 徐卫波 | 264.00 | 3.00 |
| 7 | 郑树军 | 234.96 | 2.67 |
| 8 | 赵燕光 | 234.96 | 2.67 |
| 9 | 蔡友良 | 234.96 | 2.67 |
| 10 | 洪从树 | 234.96 | 2.67 |

| | | | |
|----|----------------------|-----------------|---------------|
| 11 | 杭州明溪安石投资管理合伙企业（有限合伙） | 220.00 | 2.50 |
| 12 | 杨 柳 | 156.64 | 1.78 |
| 合计 | | 8,800.00 | 100.00 |

14、第五次增资（2017年3月）

本次增资完成后，宏杉科技的股权结构如下：

| 序号 | 股东 | 出资额（万股） | 出资比例（%） |
|----|---------------------------|----------|---------|
| 1 | 郑树生 | 3,994.32 | 40.89 |
| 2 | 杭州扬光投资管理合伙企业（有限合伙） | 1,174.80 | 12.03 |
| 3 | 苏州工业园区禾源北极光创业投资合伙企业（有限合伙） | 704.00 | 7.21 |
| 4 | 王志秋 | 695.20 | 7.12 |
| 5 | 李 治 | 651.20 | 6.67 |
| 6 | 中信证券投资有限公司 | 492.80 | 5.05 |
| 7 | 徐卫波 | 264.00 | 2.70 |
| 8 | 蔡友良 | 234.96 | 2.41 |
| 9 | 洪从树 | 234.96 | 2.41 |
| 10 | 赵燕光 | 234.96 | 2.41 |
| 11 | 郑树军 | 234.96 | 2.41 |
| 12 | 杭州明溪安石投资管理合伙企业（有限合伙） | 220.00 | 2.25 |
| 13 | 三峡金石（深圳）股权投资基金合伙企业（有限合伙） | 176.00 | 1.80 |
| 14 | 杨 柳 | 156.64 | 1.60 |
| 15 | 上海振铎信息科技有限公司 | 105.60 | 1.08 |
| 16 | 常州涌泉汇远股权投资基金合伙企业（有限合伙） | 88.00 | 0.90 |
| 17 | 杭州复林创业投资合伙企业 | 35.20 | 0.36 |

| | | | |
|-----------|--------------------------|-----------------|---------------|
| | (有限合伙) | | |
| 18 | 杭州萌皓投资管理合伙企业 (有限合伙) | 35.20 | 0.36 |
| 19 | 杭州浙科汇福创业投资合伙企业 (有限合伙) | 35.20 | 0.36 |
| 合计 | | 9,768.00 | 100.00 |

15、第六次增资（2017年3月）

本次增资完成后，宏杉科技的股权结构如下：

| 序号 | 股东 | 出资额（万股） | 出资比例（%） |
|----|------------------------------|-------------|---------|
| 1 | 郑树生 | 14,721.0814 | 40.89 |
| 2 | 杭州扬光投资管理合伙企业 (有限合伙) | 4,329.7297 | 12.03 |
| 3 | 苏州工业园区禾源极光创业 投资合伙企业（有限合伙） | 2,594.5946 | 7.21 |
| 4 | 王志秋 | 2,562.1622 | 7.12 |
| 5 | 李 治 | 2,400.00 | 6.67 |
| 6 | 中信证券投资有限公司 | 1,816.2162 | 5.05 |
| 7 | 徐卫波 | 972.9730 | 2.70 |
| 8 | 蔡友良 | 865.9459 | 2.41 |
| 9 | 洪从树 | 865.9459 | 2.41 |
| 10 | 赵燕光 | 865.9459 | 2.41 |
| 11 | 郑树军 | 865.9459 | 2.41 |
| 12 | 杭州明溪安石投资管理合伙企 业（有限合伙） | 810.8108 | 2.25 |
| 13 | 三峡金石（深圳）股权投资基 金合伙企业（有限合伙） | 648.6486 | 1.80 |
| 14 | 杨 柳 | 577.2973 | 1.60 |
| 15 | 上海振铎信息科技有限公司 | 389.1892 | 1.08 |
| 16 | 常州涌泉汇远股权投资基金合 | 324.3243 | 0.90 |

| | | | |
|-----------|--------------------------|------------------|---------------|
| | 伙企业（有限合伙） | | |
| 17 | 杭州复林创业投资合伙企业 （有限合伙） | 129.7297 | 0.36 |
| 18 | 杭州萌皓投资管理合伙企业 （有限合伙） | 129.7297 | 0.36 |
| 19 | 杭州浙科汇福创业投资合伙企 业（有限合伙） | 129.7297 | 0.36 |
| 合计 | | 36,000.00 | 100.00 |

三、北明软件股份有限公司历史沿革²

释义：

除非文义另有所指，下列简称具有如下涵义：

| | | |
|-----------|---|-------------------------------------|
| 北明软件 | 指 | 北明软件股份有限公司 |
| 北明有限 | 指 | 北明软件有限公司，系北明软件前身 |
| 实华讯联 | 指 | 广州实华讯联科技有限公司 |
| 移动科技 | 指 | 广州移动科技有限公司 |
| 北明控股 | 指 | 北京北明伟业控股有限公司 |
| 万峰嘉华 | 指 | 北京万峰嘉华投资管理中心(有限合伙)，原名万峰嘉华投资中心(有限合伙) |
| 万峰嘉晔 | 指 | 北京万峰嘉晔投资管理中心(有限合伙) |
| 广发信德 | 指 | 广发信德投资管理有限公司 |
| 合赢成长 | 指 | 新疆合赢成长股权投资有限合伙企业 |
| 西域至尚 | 指 | 广州西域至尚投资管理中心(有限合伙) |
| 常山股份/常山北明 | 指 | 石家庄常山纺织股份有限公司/石家庄常山北明科技股份有限公司 |

若出现合计数尾数与各分项数字之和尾数不一致的情况，均为四舍五入原因造成。

1、设立（1998年3月）

设立时，北明有限的股权结构如下：

² 北明软件历史沿革系根据石家庄常山纺织股份有限公司于2014年11月27日在巨潮资讯网上公开披露的《北京市天元律师事务所关于公司公开发行股份购买资产并募集配套资金的法律意见》及2015年9月9日公开披露的《石家庄常山纺织股份有限公司关于使用募集资金对全资子公司北明软件增资的公告》进行梳理。

| 序号 | 股东 | 出资额（万元） | 出资比例（%） |
|----|---------------|---------------|---------------|
| 1 | 应华江 | 150.00 | 30.00 |
| 2 | 王健民 | 150.00 | 30.00 |
| 3 | 郑炯翹 | 150.00 | 30.00 |
| 4 | 广州市三生经济发展有限公司 | 50.00 | 10.00 |
| 合计 | | 500.00 | 100.00 |

2、第一次股权转让及增资（2001年5月）

本次股权转让及增资完成后，北明有限的股权结构如下：

| 序号 | 股东 | 出资份额（万元） | 出资比例（%） |
|----|------|-----------------|---------------|
| 1 | 应华江 | 525.00 | 35.00 |
| 3 | 郑炯翹 | 525.00 | 35.00 |
| 4 | 张 涛 | 180.00 | 12.00 |
| 2 | 王健民 | 150.00 | 10.00 |
| 5 | 实华讯联 | 120.00 | 8.00 |
| 合计 | | 1,500.00 | 100.00 |

3、第二次股权转让（2005年12月）

本次股权转让完成后，北明有限的股权结构如下：

| 序号 | 股东 | 出资额（万元） | 出资比例（%） |
|----|------|-----------------|---------------|
| 1 | 应华江 | 525.00 | 35.00 |
| 2 | 郑炯翹 | 525.00 | 35.00 |
| 3 | 张 涛 | 180.00 | 12.00 |
| 4 | 王进宏 | 180.00 | 12.00 |
| 5 | 移动科技 | 90.00 | 6.00 |
| 合计 | | 1,500.00 | 100.00 |

4、第二次增资（2006年7月）

本次增资完成后，北明有限的股权结构如下：

| 序号 | 股东 | 出资额（万元） | 出资比例（%） |
|----|------|-----------------|---------------|
| 1 | 应华江 | 875.00 | 35.00 |
| 2 | 郑炯翹 | 875.00 | 35.00 |
| 3 | 张 涛 | 300.00 | 12.00 |
| 4 | 王进宏 | 300.00 | 12.00 |
| 5 | 移动科技 | 150.00 | 6.00 |
| 合计 | | 2,500.00 | 100.00 |

5、第三次增资（2008年10月）

本次增资完成后，北明有限的股权结构如下：

| 序号 | 股东 | 出资额（万元） | 出资比例（%） |
|----|------|-----------------|---------------|
| 5 | 移动科技 | 1,150.00 | 32.86 |
| 1 | 应华江 | 875.00 | 25.00 |
| 2 | 郑炯翹 | 875.00 | 25.00 |
| 4 | 王进宏 | 300.00 | 8.57 |
| 3 | 张 涛 | 300.00 | 8.57 |
| 合计 | | 3,500.00 | 100.00 |

6、第三次股权转让（2008年12月）

本次股权转让完成后，北明有限的股权结构如下：

| 序号 | 股东 | 出资额（万元） | 出资比例（%） |
|----|------|----------|---------|
| 1 | 应华江 | 1,225.00 | 35.00 |
| 2 | 郑炯翹 | 1,225.00 | 35.00 |
| 3 | 张 涛 | 420.00 | 12.00 |
| 4 | 王进宏 | 420.00 | 12.00 |
| 5 | 移动科技 | 210.00 | 6.00 |

| | | |
|----|----------|--------|
| 合计 | 3,500.00 | 100.00 |
|----|----------|--------|

7、第四次增资（2010年9月）

本次增资完成后，北明有限的股权结构如下：

| 序号 | 股东 | 出资额（万元） | 出资比例（%） |
|----|------|----------|---------|
| 1 | 应华江 | 1,750.00 | 35.00 |
| 2 | 郑炯翹 | 1,750.00 | 35.00 |
| 3 | 张 涛 | 600.00 | 12.00 |
| 4 | 王进宏 | 600.00 | 12.00 |
| 5 | 移动科技 | 300.00 | 6.00 |
| 合计 | | 5,000.00 | 100.00 |

8、第四次股权转让（2010年12月）

本次股权转让完成后，北明有限的股权结构如下：

| 序号 | 股东 | 出资额（万元） | 出资比例（%） |
|----|------|----------|---------|
| 1 | 北明控股 | 3,125.00 | 62.50 |
| 2 | 万峰嘉华 | 1,875.00 | 37.50 |
| 合计 | | 5,000.00 | 100.00 |

9、第五次增资（2010年12月）

本次增资完成后，北明有限的股权结构如下：

| 序号 | 股东 | 出资额（万元） | 出资比例（%） |
|----|------|---------|---------|
| 1 | 北明控股 | 3125.00 | 53.19 |
| 2 | 万峰嘉华 | 1875.00 | 31.91 |
| 3 | 郑东信 | 187.50 | 3.19 |
| 4 | 李 锋 | 162.50 | 2.77 |
| 5 | 应华江 | 118.12 | 2.01 |

| | | | |
|----|-----|-----------------|---------------|
| 6 | 何长青 | 43.75 | 0.74 |
| 7 | 繆 雷 | 41.13 | 0.70 |
| 8 | 王维宁 | 37.50 | 0.64 |
| 9 | 朱星铭 | 31.25 | 0.53 |
| 10 | 罗 颢 | 25.00 | 0.43 |
| 11 | 王天舒 | 25.00 | 0.43 |
| 12 | 赵娜娜 | 23.50 | 0.40 |
| 13 | 杨雪峰 | 23.50 | 0.40 |
| 14 | 贺利群 | 12.50 | 0.21 |
| 15 | 杨 静 | 12.50 | 0.21 |
| 16 | 富莉莉 | 12.50 | 0.21 |
| 17 | 肖怀念 | 12.50 | 0.21 |
| 18 | 任 靖 | 12.50 | 0.21 |
| 19 | 冷 冰 | 12.50 | 0.21 |
| 20 | 黄万勤 | 12.50 | 0.21 |
| 21 | 李智勤 | 12.50 | 0.21 |
| 22 | 王 杰 | 12.50 | 0.21 |
| 23 | 程 悦 | 12.50 | 0.21 |
| 24 | 宋立丹 | 12.50 | 0.21 |
| 25 | 耿欣燕 | 6.25 | 0.11 |
| 26 | 徐 慧 | 6.25 | 0.11 |
| 27 | 刘万进 | 6.25 | 0.11 |
| 合计 | | 5,875.00 | 100.00 |

10、第五次股权转让及第六次增资（2011年8月）

本次股权转让及增资完成后，北明有限的股权结构如下：

| 序号 | 股东 | 出资额（万元） | 出资比例（%） |
|----|------|----------|---------|
| 1 | 北明控股 | 3125.00 | 50.00 |
| 2 | 万峰嘉晔 | 1,013.75 | 16.22 |
| 3 | 万峰嘉华 | 861.25 | 13.78 |

| | | | |
|-----------|-----|-----------------|---------------|
| 4 | 李 锋 | 281.25 | 4.50 |
| 5 | 应华江 | 243.12 | 3.89 |
| 6 | 郑东信 | 187.50 | 3.00 |
| 7 | 李 莹 | 125.00 | 2.00 |
| 8 | 何长青 | 43.75 | 0.70 |
| 9 | 缪 雷 | 41.13 | 0.66 |
| 10 | 王维宁 | 37.50 | 0.60 |
| 11 | 罗 骥 | 25.00 | 0.40 |
| 12 | 王天舒 | 25.00 | 0.40 |
| 13 | 赵娜娜 | 23.50 | 0.38 |
| 14 | 朱勇涛 | 18.75 | 0.30 |
| 15 | 杨雪峰 | 17.25 | 0.28 |
| 16 | 朱星铭 | 12.50 | 0.20 |
| 17 | 富莉莉 | 12.50 | 0.20 |
| 18 | 肖怀念 | 12.50 | 0.20 |
| 19 | 任 靖 | 12.50 | 0.20 |
| 20 | 冷 冰 | 12.50 | 0.20 |
| 21 | 黄万勤 | 12.50 | 0.20 |
| 22 | 李智勤 | 12.50 | 0.20 |
| 23 | 王 杰 | 12.50 | 0.20 |
| 24 | 程 悦 | 12.50 | 0.20 |
| 25 | 宋立丹 | 12.50 | 0.20 |
| 26 | 杨国林 | 12.50 | 0.20 |
| 27 | 贺利群 | 6.25 | 0.10 |
| 28 | 杨 静 | 6.25 | 0.10 |
| 29 | 耿欣燕 | 6.25 | 0.10 |
| 30 | 徐 慧 | 6.25 | 0.10 |
| 31 | 易 鸣 | 6.25 | 0.10 |
| 32 | 宛若虹 | 6.25 | 0.10 |
| 33 | 许丹宇 | 6.25 | 0.10 |
| 合计 | | 6,250.00 | 100.00 |

11、第六次股权转让及第七次增资（2012年4月）

本次股权转让及增资完成后，北明有限的股权结构如下：

| 序号 | 股东 | 出资额（万元） | 出资比例（%） |
|----|------|----------|---------|
| 1 | 北明控股 | 3,500.00 | 52.83 |
| 2 | 万峰嘉晔 | 1,013.75 | 15.30 |
| 3 | 万峰嘉华 | 861.250 | 13.00 |
| 4 | 李 锋 | 256.250 | 3.87 |
| 5 | 应华江 | 243.125 | 3.67 |
| 6 | 郑东信 | 187.50 | 2.83 |
| 7 | 李 莹 | 125.00 | 1.89 |
| 8 | 何长青 | 43.75 | 0.66 |
| 9 | 缪 雷 | 41.125 | 0.62 |
| 10 | 王维宁 | 37.50 | 0.57 |
| 11 | 罗 颢 | 25.00 | 0.38 |
| 12 | 王天舒 | 25.00 | 0.38 |
| 13 | 华霄琳 | 25.00 | 0.38 |
| 14 | 赵娜娜 | 23.50 | 0.35 |
| 15 | 朱勇涛 | 18.75 | 0.28 |
| 16 | 杨雪峰 | 17.25 | 0.26 |
| 17 | 朱星铭 | 12.50 | 0.19 |
| 18 | 富莉莉 | 12.50 | 0.19 |
| 19 | 肖怀念 | 12.50 | 0.19 |
| 20 | 任 靖 | 12.50 | 0.19 |
| 21 | 冷 冰 | 12.50 | 0.19 |
| 22 | 黄万勤 | 12.50 | 0.19 |
| 23 | 李智勤 | 12.50 | 0.19 |
| 24 | 王 杰 | 12.50 | 0.19 |
| 25 | 程 悦 | 12.50 | 0.19 |
| 26 | 宋立丹 | 12.50 | 0.19 |

| | | | |
|-----------|-----|-----------------|---------------|
| 27 | 杨国林 | 12.50 | 0.19 |
| 28 | 贺利群 | 6.25 | 0.09 |
| 29 | 杨 静 | 6.25 | 0.09 |
| 30 | 耿欣燕 | 6.25 | 0.09 |
| 31 | 徐 慧 | 6.25 | 0.09 |
| 32 | 易 鸣 | 6.25 | 0.09 |
| 33 | 宛若虹 | 6.25 | 0.09 |
| 34 | 许丹宇 | 6.25 | 0.09 |
| 合计 | | 6,625.00 | 100.00 |

12、第八次增资（2012年9月）

本次增资完成后，北明有限的股权结构如下：

| 序号 | 股东 | 出资额（万元） | 出资比例（%） |
|----|------|------------|---------|
| 1 | 北明控股 | 3,500.00 | 44.15 |
| 2 | 万峰嘉晔 | 1,123.5359 | 14.17 |
| 3 | 万峰嘉华 | 896.5242 | 11.31 |
| 4 | 广发信德 | 317.0710 | 4.00 |
| 5 | 合赢成长 | 317.0710 | 4.00 |
| 6 | 李 锋 | 256.2500 | 3.23 |
| 7 | 应华江 | 243.1250 | 3.07 |
| 8 | 郑东信 | 187.50 | 2.37 |
| 9 | 李 莹 | 204.2678 | 2.58 |
| 10 | 西域至尚 | 79.2677 | 1.00 |
| 11 | 周水江 | 53.5057 | 0.68 |
| 12 | 鲍宪国 | 49.5423 | 0.63 |
| 13 | 王大铭 | 49.5423 | 0.63 |
| 14 | 吴惠霞 | 49.5423 | 0.63 |
| 15 | 芦 兵 | 44.5881 | 0.56 |
| 16 | 何长青 | 43.75 | 0.55 |
| 17 | 缪 雷 | 41.125 | 0.52 |

| | | | |
|-----------|-----|-------------------|---------------|
| 18 | 武海涛 | 39.6339 | 0.50 |
| 19 | 王维宁 | 37.50 | 0.47 |
| 20 | 李 英 | 27.7437 | 0.35 |
| 21 | 罗 驷 | 25.00 | 0.32 |
| 22 | 王天舒 | 25.00 | 0.32 |
| 23 | 华霄琳 | 25.00 | 0.32 |
| 24 | 赵娜娜 | 23.50 | 0.30 |
| 25 | 黄万勤 | 22.0121 | 0.28 |
| 26 | 肖怀念 | 20.4268 | 0.26 |
| 27 | 冷 冰 | 20.4268 | 0.26 |
| 28 | 杨时青 | 19.8169 | 0.25 |
| 29 | 朱勇涛 | 18.7500 | 0.24 |
| 30 | 富莉莉 | 17.2561 | 0.22 |
| 31 | 杨雪峰 | 17.2500 | 0.22 |
| 32 | 朱星铭 | 12.50 | 0.16 |
| 33 | 任 靖 | 12.50 | 0.16 |
| 34 | 李智勤 | 12.50 | 0.16 |
| 35 | 王 杰 | 12.50 | 0.16 |
| 36 | 程 悦 | 12.50 | 0.16 |
| 37 | 宋立丹 | 12.50 | 0.16 |
| 38 | 杨国林 | 12.50 | 0.16 |
| 39 | 贺利群 | 6.25 | 0.08 |
| 40 | 杨 静 | 6.25 | 0.08 |
| 41 | 耿欣燕 | 6.25 | 0.08 |
| 42 | 徐 慧 | 6.25 | 0.08 |
| 43 | 易 鸣 | 6.25 | 0.08 |
| 44 | 宛若虹 | 6.25 | 0.08 |
| 45 | 许丹宇 | 6.25 | 0.08 |
| 合计 | | 7,926.7746 | 100.00 |

13、第九次增资（2012年12月）

本次增资完成后，北明有限的股权结构如下：

| 序号 | 股东 | 出资额（万元） | 出资比例（%） |
|----|------|------------|---------|
| 1 | 北明控股 | 3,500.00 | 42.69 |
| 2 | 万峰嘉晔 | 1,123.5359 | 13.70 |
| 3 | 万峰嘉华 | 896.5242 | 10.94 |
| 4 | 广发信德 | 317.0710 | 3.87 |
| 5 | 合赢成长 | 317.0710 | 3.87 |
| 6 | 李 锋 | 256.2500 | 3.13 |
| 7 | 应华江 | 243.1250 | 2.97 |
| 8 | 郑东信 | 187.50 | 2.29 |
| 9 | 李 莹 | 204.2678 | 2.49 |
| 10 | 严道平 | 175.2511 | 2.14 |
| 11 | 王良科 | 96.0901 | 1.17 |
| 12 | 西域至尚 | 79.2677 | 0.97 |
| 13 | 周水江 | 53.5057 | 0.65 |
| 14 | 鲍宪国 | 49.5423 | 0.60 |
| 15 | 王大铭 | 49.5423 | 0.60 |
| 16 | 吴惠霞 | 49.5423 | 0.60 |
| 17 | 芦 兵 | 44.5881 | 0.54 |
| 18 | 何长青 | 43.75 | 0.53 |
| 19 | 缪 雷 | 41.125 | 0.50 |
| 20 | 武海涛 | 39.6339 | 0.48 |
| 21 | 王维宁 | 37.50 | 0.46 |
| 22 | 李 英 | 27.7437 | 0.34 |
| 23 | 罗 驷 | 25.00 | 0.30 |
| 24 | 王天舒 | 25.00 | 0.30 |
| 25 | 华霄琳 | 25.00 | 0.30 |
| 26 | 赵娜娜 | 23.50 | 0.29 |
| 27 | 黄万勤 | 22.0121 | 0.27 |
| 28 | 肖怀念 | 20.4268 | 0.25 |

| | | | |
|-----------|-----|------------------|---------------|
| 29 | 冷 冰 | 20.4268 | 0.25 |
| 30 | 杨时青 | 19.8169 | 0.24 |
| 31 | 朱勇涛 | 18.7500 | 0.23 |
| 32 | 富莉莉 | 17.2561 | 0.21 |
| 33 | 杨雪峰 | 17.2500 | 0.21 |
| 34 | 朱星铭 | 12.50 | 0.15 |
| 35 | 任 靖 | 12.50 | 0.15 |
| 36 | 李智勤 | 12.50 | 0.15 |
| 37 | 王 杰 | 12.50 | 0.15 |
| 38 | 程 悦 | 12.50 | 0.15 |
| 39 | 宋立丹 | 12.50 | 0.15 |
| 40 | 杨国林 | 12.50 | 0.15 |
| 41 | 贺利群 | 6.25 | 0.08 |
| 42 | 杨 静 | 6.25 | 0.08 |
| 43 | 耿欣燕 | 6.25 | 0.08 |
| 44 | 徐 慧 | 6.25 | 0.08 |
| 45 | 易 鸣 | 6.25 | 0.08 |
| 46 | 宛若虹 | 6.25 | 0.08 |
| 47 | 许丹宇 | 6.25 | 0.08 |
| 合计 | | 8198.1158 | 100.00 |

14、公司整体变更为股份有限公司（2013年6月）

本次整体变更完成后，北明软件的股本结构如下：

| 序号 | 股东 | 出资额（万股） | 出资比例（%） |
|----|------|------------|---------|
| 1 | 北明控股 | 8,965.4747 | 42.69 |
| 2 | 万峰嘉晔 | 2,878.0094 | 13.70 |
| 3 | 万峰嘉华 | 2,296.5043 | 10.94 |
| 4 | 广发信德 | 812.1977 | 3.87 |
| 5 | 合赢成长 | 812.1977 | 3.87 |
| 6 | 李 锋 | 656.4008 | 3.13 |

| | | | |
|----|------|----------|------|
| 7 | 应华江 | 622.7803 | 2.97 |
| 8 | 郑东信 | 523.2451 | 2.29 |
| 9 | 李 莹 | 480.2933 | 2.49 |
| 10 | 严道平 | 448.9169 | 2.14 |
| 11 | 王良科 | 246.1410 | 1.17 |
| 12 | 西域至尚 | 203.0493 | 0.97 |
| 13 | 周水江 | 137.0583 | 0.65 |
| 14 | 鲍宪国 | 126.9058 | 0.60 |
| 15 | 王大铭 | 126.9058 | 0.60 |
| 16 | 吴惠霞 | 126.9058 | 0.60 |
| 17 | 芦 兵 | 114.2153 | 0.54 |
| 18 | 何长青 | 112.0684 | 0.53 |
| 19 | 缪 雷 | 105.3443 | 0.50 |
| 20 | 武海涛 | 101.5248 | 0.48 |
| 21 | 王维宁 | 96.0587 | 0.46 |
| 22 | 李 英 | 71.0673 | 0.34 |
| 23 | 罗 騄 | 64.0391 | 0.30 |
| 24 | 王天舒 | 64.0391 | 0.30 |
| 25 | 华霄琳 | 64.0391 | 0.30 |
| 26 | 赵娜娜 | 60.1968 | 0.29 |
| 27 | 黄万勤 | 56.3854 | 0.27 |
| 28 | 肖怀念 | 52.3246 | 0.25 |
| 29 | 冷 冰 | 52.3246 | 0.25 |
| 30 | 杨时青 | 50.7623 | 0.24 |
| 31 | 朱勇涛 | 48.0293 | 0.23 |
| 32 | 富莉莉 | 44.2026 | 0.21 |
| 33 | 杨雪峰 | 44.1870 | 0.21 |
| 34 | 朱星铭 | 32.0195 | 0.15 |
| 35 | 任 靖 | 32.0195 | 0.15 |
| 36 | 李智勤 | 32.0195 | 0.15 |
| 37 | 王 杰 | 32.0195 | 0.15 |

| | | | |
|----|-----|------------------|---------------|
| 38 | 程悦 | 32.0195 | 0.15 |
| 39 | 宋立丹 | 32.0195 | 0.15 |
| 40 | 杨国林 | 32.0195 | 0.15 |
| 41 | 贺利群 | 16.0098 | 0.08 |
| 42 | 杨静 | 16.0098 | 0.08 |
| 43 | 耿欣燕 | 16.0098 | 0.08 |
| 44 | 徐慧 | 16.0098 | 0.08 |
| 45 | 易鸣 | 16.0098 | 0.08 |
| 46 | 宛若虹 | 16.0098 | 0.08 |
| 47 | 许丹宇 | 16.0098 | 0.08 |
| 合计 | | 21,000.00 | 100.00 |

15、股份出让及公司类型变更为有限公司（2015年4月）

本次股份出让及公司类型变更完成后，北明有限的股权结构如下：

| 序号 | 股东 | 出资额（万元） | 出资比例（%） |
|----|------|------------------|---------------|
| 1 | 常山股份 | 21,000.00 | 100.00 |
| 合计 | | 21,000.00 | 100.00 |

16、第十次增资（2015年9月）

本次增资完成后，北明有限的股权结构如下：

| 序号 | 股东 | 出资额（万元） | 出资比例（%） |
|----|---------|------------------|---------------|
| 1 | 常山北明（注） | 73,870.00 | 100.00 |
| 合计 | | 73,870.00 | 100.00 |

注：石家庄常山纺织股份有限公司更名为石家庄常山北明科技股份有限公司

四、杭州智为科技有限公司历史沿革

释义：

| | | |
|------|---|----------------------|
| 智为科技 | 指 | 杭州智为科技有限公司 |
| 万瀚通讯 | 指 | 杭州万瀚通讯技术有限公司，系智为科技前身 |

若出现合计数尾数与各分项数字之和尾数不一致的情况，均为四舍五入原因造成。

1、设立（2008年12月）

设立时，万瀚通讯的股权结构如下：

| 序号 | 股东 | 出资额（万元） | 出资比例（%） |
|----|-----|---------------|---------------|
| 1 | 胡锦涛 | 73.44 | 68.00 |
| 2 | 王江萍 | 21.60 | 20.00 |
| 3 | 杨建华 | 12.96 | 12.00 |
| 合计 | | 108.00 | 100.00 |

2、第一次股权转让（2011年8月）

本次股权转让完成后，智为科技的股权结构如下：

| 序号 | 股东 | 出资额（万元） | 出资比例（%） |
|----|-----|---------------|---------------|
| 1 | 胡锦涛 | 73.44 | 68.00 |
| 2 | 徐卫武 | 34.56 | 32.00 |
| 合计 | | 108.00 | 100.00 |

3、第二次股权转让（2012年3月）

本次股权转让完成后，智为科技的股权结构如下：

| 序号 | 股东 | 出资额（万元） | 出资比例（%） |
|----|-----|---------|---------|
| 1 | 徐秋雅 | 73.44 | 68.00 |
| 2 | 徐卫武 | 34.56 | 32.00 |

| | | |
|----|--------|--------|
| 合计 | 108.00 | 100.00 |
|----|--------|--------|

4、第一次增资（2012年4月）

本次增资完成后，智为科技的股权结构如下：

| 序号 | 股东 | 出资额（万元） | 出资比例（%） |
|----|-----|---------------|---------------|
| 1 | 徐秋雅 | 209.7900 | 41.9580 |
| 2 | 徐卫武 | 146.8535 | 29.3707 |
| 3 | 史东恒 | 69.9300 | 13.9860 |
| 4 | 赵颖劼 | 27.9720 | 5.5944 |
| 5 | 李 健 | 27.9720 | 5.5944 |
| 6 | 沈何同 | 17.4825 | 3.4965 |
| 合计 | | 500.00 | 100.00 |