

信诚至远灵活配置混合型证券投资基金 2018 年年度报告

2018 年 12 月 31 日

基金管理人：中信保诚基金管理有限公司

基金托管人：中国银行股份有限公司

送出日期：2019 年 03 月 28 日

§ 1 重要提示及目录

1.1 重要提示

基金管理人的董事会、董事保证本报告所载资料不存在虚假记载、误导性陈述或重大遗漏,并对其内容的真实性、准确性和完整性承担个别及连带的法律责任。本年度报告已经三分之二以上独立董事签字同意,并由董事长签发。

基金托管人中国银行股份有限公司根据本基金合同规定,于 2019 年 3 月 27 日复核了本报告中的财务指标、净值表现、利润分配情况、财务会计报告、投资组合报告等内容,保证复核内容不存在虚假记载、误导性陈述或者重大遗漏。

基金管理人承诺以诚实信用、勤勉尽责的原则管理和运用基金资产,但不保证基金一定盈利。

基金的过往业绩并不代表其未来表现。投资有风险,投资者在作出投资决策前应仔细阅读本基金的招募说明书及其更新。

本报告期自 2018 年 1 月 1 日起至 2018 年 12 月 31 日止。

1.2 目录

| | |
|---|----|
| § 1 重要提示及目录 | 2 |
| 1.1 重要提示 | 2 |
| 1.2 目录 | 2 |
| § 2 基金简介 | 4 |
| 2.1 基金基本情况 | 4 |
| 2.2 基金产品说明 | 4 |
| 2.3 基金管理人和基金托管人 | 6 |
| 2.4 信息披露方式 | 6 |
| 2.5 其他相关资料 | 6 |
| § 3 主要财务指标和基金净值表现 | 6 |
| 3.1 主要会计数据和财务指标 | 6 |
| 3.2 基金净值表现 | 7 |
| 3.3 过去三年基金的利润分配情况 | 9 |
| § 4 管理人报告 | 10 |
| 4.1 基金管理人及基金经理情况 | 10 |
| 4.2 管理人对报告期内本基金运作合规守信情况的说明 | 11 |
| 4.3 管理人对报告期内公平交易情况的专项说明 | 11 |
| 4.4 管理人对报告期内基金的投资策略和业绩表现的说明 | 12 |
| 4.5 管理人对宏观经济、证券市场及行业走势的简要展望 | 13 |
| 4.6 管理人内部有关本基金的监察稽核工作情况 | 13 |
| 4.7 管理人对报告期内基金估值程序等事项的说明 | 13 |
| 4.8 管理人对报告期内基金利润分配情况的说明 | 14 |
| 4.9 报告期内管理人对本基金持有人数或基金资产净值预警情形的说明 | 14 |
| § 5 托管人报告 | 14 |
| 5.1 报告期内本基金托管人合规守信情况声明 | 14 |
| 5.2 托管人对报告期内本基金投资运作合规守信、净值计算、利润分配等情况的说明 | 15 |
| 5.3 托管人对本年度报告中财务信息等内容的真实、准确和完整发表意见 | 15 |
| § 6 审计报告 | 15 |
| 6.1 审计报告基本信息 | 15 |

| | |
|---|----|
| 6.2 审计报告的基本内容 | 15 |
| § 7 年度财务报表 | 17 |
| 7.1 资产负债表 | 17 |
| 7.2 利润表 | 18 |
| 7.3 所有者权益（基金净值）变动表 | 19 |
| 7.4 报表附注 | 20 |
| § 8 投资组合报告 | 40 |
| 8.1 期末基金资产组合情况 | 40 |
| 8.2 期末按行业分类的股票投资组合 | 40 |
| 8.3 期末按公允价值占基金资产净值比例大小排序的股票投资明细 | 41 |
| 8.4 报告期内股票投资组合的重大变动 | 41 |
| 8.5 期末按债券品种分类的债券投资组合 | 43 |
| 8.6 期末按公允价值占基金资产净值比例大小排序的前五名债券投资明细 | 43 |
| 8.7 期末按公允价值占基金资产净值比例大小排序的所有资产支持证券投资明细 | 44 |
| 8.8 期末按公允价值占基金资产净值比例大小排序的前五名贵金属投资明细 | 44 |
| 8.9 期末按公允价值占基金资产净值比例大小排序的前五名权证投资明细 | 44 |
| 8.10 报告期末本基金投资的股指期货交易情况说明 | 44 |
| 8.11 报告期末本基金投资的国债期货交易情况说明 | 44 |
| 8.12 投资组合报告附注 | 44 |
| § 9 基金份额持有人信息 | 45 |
| 9.1 期末基金份额持有人户数及持有人结构 | 45 |
| 9.2 期末基金管理人的从业人员持有本基金的情况 | 45 |
| 9.3 期末基金管理人的从业人员持有本开放式基金份额总量区间的情况 | 45 |
| 9.4 发起式基金发起资金持有份额情况 | 46 |
| § 10 开放式基金份额变动 | 46 |
| § 11 重大事件揭示 | 46 |
| 11.1 基金份额持有人大会决议 | 46 |
| 11.2 基金管理人、基金托管人的专门基金托管部门的重大人事变动 | 46 |
| 11.3 涉及基金管理人、基金财产、基金托管业务的诉讼 | 46 |
| 11.4 基金投资策略的改变 | 46 |
| 11.5 为基金进行审计的会计师事务所情况 | 46 |
| 11.6 管理人、托管人及其高级管理人员受稽查或处罚等情况 | 46 |
| 11.7 基金租用证券公司交易单元的有关情况 | 46 |
| 11.8 其他重大事件 | 47 |
| § 12 影响投资者决策的其他重要信息 | 50 |
| 12.1 报告期内单一投资者持有基金份额比例达到或超过 20% 的情况 | 50 |
| 12.2 影响投资者决策的其他重要信息 | 50 |
| § 13 备查文件目录 | 50 |
| 13.1 备查文件名称 | 50 |
| 13.2 备查文件存放地点 | 51 |
| 13.3 备查文件查阅方式 | 51 |

§ 2 基金简介

2.1 基金基本情况

| | | |
|-----------------|-------------------|-----------------|
| 基金名称 | 信诚至远灵活配置混合型证券投资基金 | |
| 基金简称 | 信诚至远 | |
| 基金主代码 | 550015 | |
| 基金运作方式 | 契约型开放式 | |
| 基金合同生效日 | 2017 年 08 月 31 日 | |
| 基金管理人 | 中信保诚基金管理有限公司 | |
| 基金托管人 | 中国银行股份有限公司 | |
| 报告期末基金份额总额 | 38,249,493.83 份 | |
| 基金合同存续期 | 不定期 | |
| 下属分级基金的基金简称 | 信诚至远 A | 信诚至远 C |
| 下属分级基金的交易代码 | 550015 | 550016 |
| 报告期末下属分级基金的份额总额 | 12,276,016.37 份 | 25,973,477.46 份 |

2.2 基金产品说明

| | |
|------|---|
| 投资目标 | 在严格控制风险的前提下,通过合理的资产配置,综合运用多种投资策略,力争获得超越业绩比较基准的绝对回报。 |
| 投资策略 | <p>1、资产配置策略</p> <p>本基金主要通过通过对宏观经济运行状况、国家财政和货币政策、国家产业政策以及资本市场资金环境、证券市场走势的分析,在评价未来一段时间股票、债券市场相对收益率的基础上,动态优化调整权益类、固定收益类等大类资产的配置。在严格控制风险的前提下,力争获得超越业绩比较基准的绝对回报。</p> <p>2、股票投资策略</p> <p>在灵活的类别资产配置的基础上,本基金通过自上而下及自下而上相结合的方法挖掘优质的上市公司,严选其中安全边际较高的个股构建投资组合:自上而下地分析行业的增长前景、行业结构、商业模式、竞争要素等分析把握其投资机会;自下而上地评判企业的产品、核心竞争力、管理层、治理结构等;并结合企业基本面和估值水平进行综合的研判,严选安全边际较高的个股。</p> <p>3、债券投资策略</p> <p>本基金将根据当前宏观经济形势、金融市场环境,运用基于债券研究的各种投资分析技术,进行个券精选。对于普通债券,本基金将在严格控制目标久期及保证基金资产流动性的前提下,采用目标久期控制、期限结构配置、信用利差策略、相对价值配置、回购放大策略等策略进行主动投资。</p> <p>4、证券公司短期公司债券投资策略</p> <p>本基金通过对证券公司短期公司债券发行人基本面的深入调研分析,结合发行人资产负债状况、盈利能力、现金流、经营稳定</p> |

性以及债券流动性、信用利差、信用评级、违约风险等的综合评估结果,选取具有价格优势和套利机会的优质信用债券进行投资。

5、中小企业私募债券投资策略

在严格控制风险的前提下,综合考虑中小企业私募债券的安全性、收益性和流动性等特征,选择具有相对优势的类属和个券进行投资。同时,通过期限和品种的分散投资降低基金投资中小企业私募债券的信用风险、利率风险和流动性风险。

6、资产支持证券投资策略

资产支持证券的定价受市场利率、发行条款、标的资产的构成及质量、提前偿还率等多种因素影响。本基金将在基本面分析和债券市场宏观分析的基础上,对资产支持证券的交易结构风险、信用风险、提前偿还风险和利率风险等进行分析,采取包括收益率曲线策略、信用利差曲线策略、预期利率波动率策略等积极主动的投资策略,投资于资产支持证券。

7、股指期货投资策略

基金管理人可运用股指期货,以提高投资效率更好地达到本基金的投资目标。本基金在股指期货投资中将根据风险管理的原则,以套期保值为目的,在风险可控的前提下,本着谨慎原则,参与股指期货的投资,以管理投资组合的系统性风险,改善组合的风险收益特性。此外,本基金还将运用股指期货来对冲诸如预期大额申购赎回、大量分红等特殊情况下的流动性风险以进行有效的现金管理。

8、国债期货投资策略

本基金将按照相关法律法规的规定,根据风险管理的原则,以套期保值为目的,在风险可控的前提下,投资国债期货。本基金将充分考虑国债期货的流动性和风险收益特征,结合对宏观经济形势和政策趋势的判断、对债券市场进行定性和定量分析,对国债期货和现货的基差、国债期货的流动性、波动水平等指标进行跟踪监控,在最大限度保证基金资产安全的基础上,力求实现委托财产的长期稳定增值。

9、权证投资策略

本基金将按照相关法律法规通过利用权证进行套利、避险交易,控制基金组合风险,获取超额收益。本基金进行权证投资时,将在对权证标的证券进行基本面研究及估值的基础上,结合股价波动率等参数,运用数量化定价模型,确定其合理内在价值,构建交易组合。

10、融资投资策略

本基金在参与融资业务中将根据风险管理的原则,在风险可控的前提下,本着谨慎原则,参与融资业务。本基金将基于对市场行情和组合风险收益的分析,确定投资时机、标的证券以及投资比例。如法律法规或监管部门对融资业务做出调整或另有规定的,本基金将从其最新规定。

| | |
|--------|---|
| 业绩比较基准 | 50%×沪深 300 指数收益率+50%×中证综合债指数收益率。 |
| 风险收益特征 | 本基金为混合型基金,其预期风险、预期收益高于货币市场基金和债券型基金,低于股票型基金。 |

2.3 基金管理人和基金托管人

| 项目 | | 基金管理人 | 基金托管人 |
|---------|------|---------------------------------------|----------------------|
| 名称 | | 中信保诚基金管理有限公司 | 中国银行股份有限公司 |
| 信息披露负责人 | 姓名 | 周浩 | 王永民 |
| | 联系电话 | 021-68649788 | 010-66594896 |
| | 电子邮箱 | hao.zhou@citicprufunds.com.cn | fcid@bankofchina.com |
| 客户服务电话 | | 400-666-0066 | 95566 |
| 传真 | | 021-50120888 | 010-66594942 |
| 注册地址 | | 中国(上海)自由贸易试验区世纪大道 8 号上海国金中心汇丰银行大楼 9 层 | 北京市西城区复兴门内大街 1 号 |
| 办公地址 | | 中国(上海)自由贸易试验区世纪大道 8 号上海国金中心汇丰银行大楼 9 层 | 北京市西城区复兴门内大街 1 号 |
| 邮政编码 | | 200120 | 100818 |
| 法定代表人 | | 张翔燕 | 陈四清 |

注:本基金管理人法定名称于 2017 年 12 月 18 日起变更为“中信保诚基金管理有限公司”。

本基金管理人已于 2017 年 12 月 20 日在中国证监会指定媒介以及公司网站上刊登了公司法定名称变更的公告。

2.4 信息披露方式

| | |
|---------------------|--------------------------|
| 本基金选定的信息披露报纸名称 | 上海证券报、中国证券报、证券时报 |
| 登载基金年度报告正文的管理人互联网网址 | www.citicprufunds.com.cn |
| 基金年度报告备置地点 | 基金管理人及基金托管人住所 |

注:自 2019 年 1 月 22 日起,本基金选定的信息披露报纸为:上海证券报。

2.5 其他相关资料

| 项目 | 名称 | 办公地址 |
|--------|---------------------|---------------------------------------|
| 会计师事务所 | 毕马威华振会计师事务所(特殊普通合伙) | 北京市东长安街 1 号东方广场东二办公楼八层 |
| 注册登记机构 | 中信保诚基金管理有限公司 | 中国(上海)自由贸易试验区世纪大道 8 号上海国金中心汇丰银行大楼 9 层 |

§ 3 主要财务指标和基金净值表现

3.1 主要会计数据和财务指标

金额单位:人民币元

| | | |
|---------------|--------|------------------------------------|
| 3.1.1 期间数据和指标 | 2018 年 | 2017 年 09 月 01 日至 2017 年 12 月 31 日 |
|---------------|--------|------------------------------------|

| | 信诚至远 A | 信诚至远 C | 信诚至远 A | 信诚至远 C |
|---------------|---------------|---------------|---------------|--------------|
| 本期已实现收益 | -703,336.48 | -1,044,696.98 | 595,420.66 | 109,205.67 |
| 本期利润 | -331,978.15 | -413,386.24 | 1,094,539.72 | -14,301.38 |
| 加权平均基金份额本期利润 | -0.0221 | -0.0246 | 0.0363 | -0.0038 |
| 本期加权平均净值利润率 | -2.22% | -1.73% | 3.57% | -0.37% |
| 本期基金份额净值增长率 | -1.89% | 39.08% | 2.20% | 3.60% |
| 3.1.2 期末数据和指标 | 2018 年末 | | 2017 年末 | |
| 期末可供分配利润 | 2,927,544.61 | 10,684,419.19 | 4,981,745.29 | 208,393.90 |
| 期末可供分配基金份额利润 | 0.2385 | 0.4114 | 0.2839 | 0.0360 |
| 期末基金资产净值 | 12,308,801.85 | 37,426,467.91 | 17,930,434.88 | 5,998,002.32 |
| 期末基金份额净值 | 1.0027 | 1.4409 | 1.0220 | 1.0360 |
| 3.1.3 累计期末指标 | 2018 年末 | | 2017 年末 | |
| 基金份额累计净值增长率 | 0.27% | 44.09% | 2.20% | 3.60% |

注:1、上述基金业绩指标不包括持有人认购或交易基金的各项费用,计入费用后实际收益水平要低于所列数字。

2、本期已实现收益指基金本期利息收入、投资收益、其他收入(不含公允价值变动收益)扣除相关费用后的余额,本期利润为本期已实现收益加上本期公允价值变动收益。

3、期末可供分配利润,采用期末资产负债表中未分配利润与未分配利润中已实现部分的孰低数。

3.2 基金净值表现

3.2.1 基金份额净值增长率及其与同期业绩比较基准收益率的比较

信诚至远 A

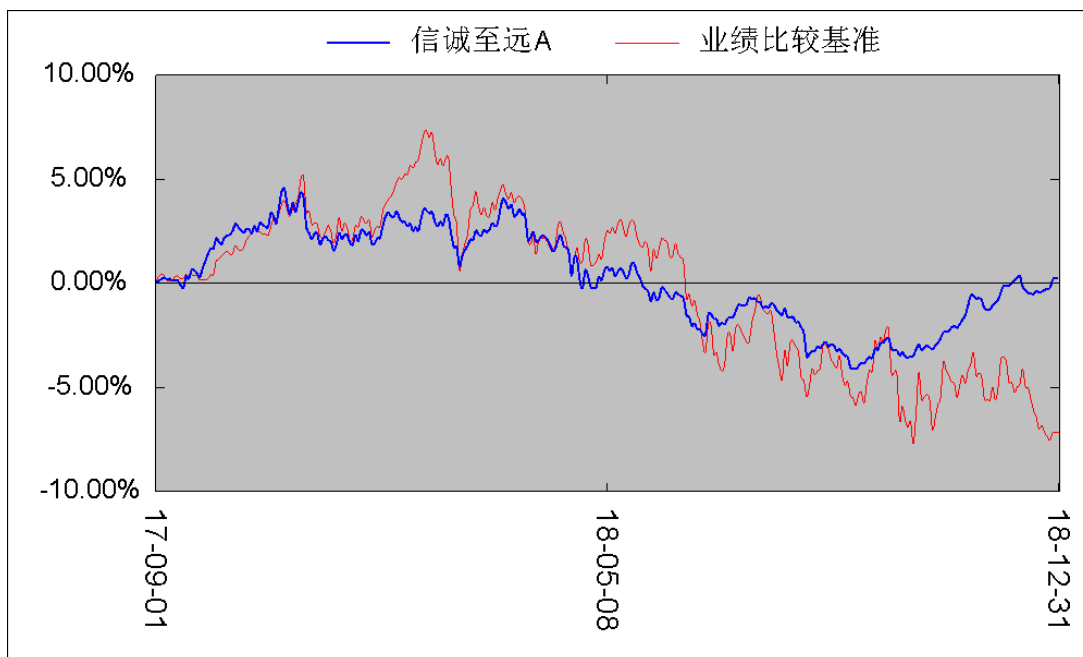
| 阶段 | 份额净值增长率① | 份额净值增长率标准差② | 业绩比较基准收益率③ | 业绩比较基准收益率标准差④ | ①-③ | ②-④ |
|------------|----------|-------------|------------|---------------|-------|--------|
| 过去三个月 | 2.98% | 0.20% | -5.04% | 0.82% | 8.02% | -0.62% |
| 过去六个月 | 1.79% | 0.22% | -5.26% | 0.74% | 7.05% | -0.52% |
| 过去一年 | -1.89% | 0.30% | -9.62% | 0.67% | 7.73% | -0.37% |
| 过去三年 | - | - | - | - | - | - |
| 过去五年 | - | - | - | - | - | - |
| 自基金合同生效起至今 | 0.27% | 0.31% | -7.16% | 0.60% | 7.43% | -0.29% |

信诚至远 C

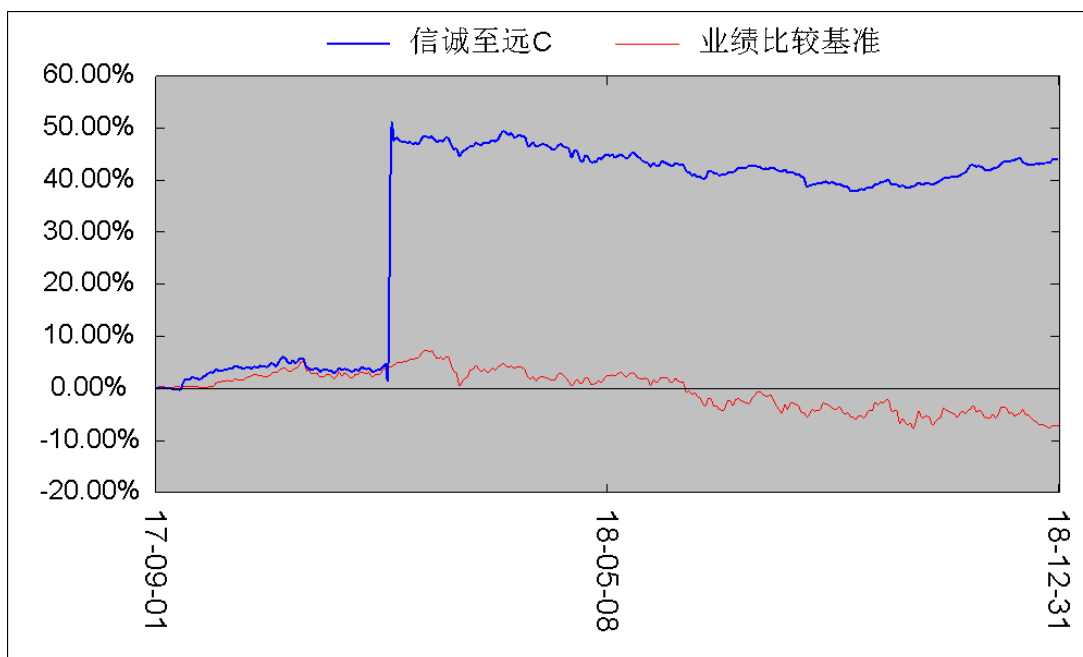
| 阶段 | 份额净值增长率① | 份额净值增长率标准差② | 业绩比较基准收益率③ | 业绩比较基准收益率标准差④ | ①-③ | ②-④ |
|------------|----------|-------------|------------|---------------|--------|--------|
| 过去三个月 | 2.94% | 0.20% | -5.04% | 0.82% | 7.98% | -0.62% |
| 过去六个月 | 1.68% | 0.22% | -5.26% | 0.74% | 6.94% | -0.52% |
| 过去一年 | 39.08% | 2.63% | -9.62% | 0.67% | 48.70% | 1.96% |
| 过去三年 | - | - | - | - | - | - |
| 过去五年 | - | - | - | - | - | - |
| 自基金合同生效起至今 | 44.09% | 2.28% | -7.16% | 0.60% | 51.25% | 1.68% |

3.2.2 自基金合同生效以来基金累计净值增长率变动及其与同期业绩比较基准收益率变动的比较

信诚至远 A



信诚至远 C

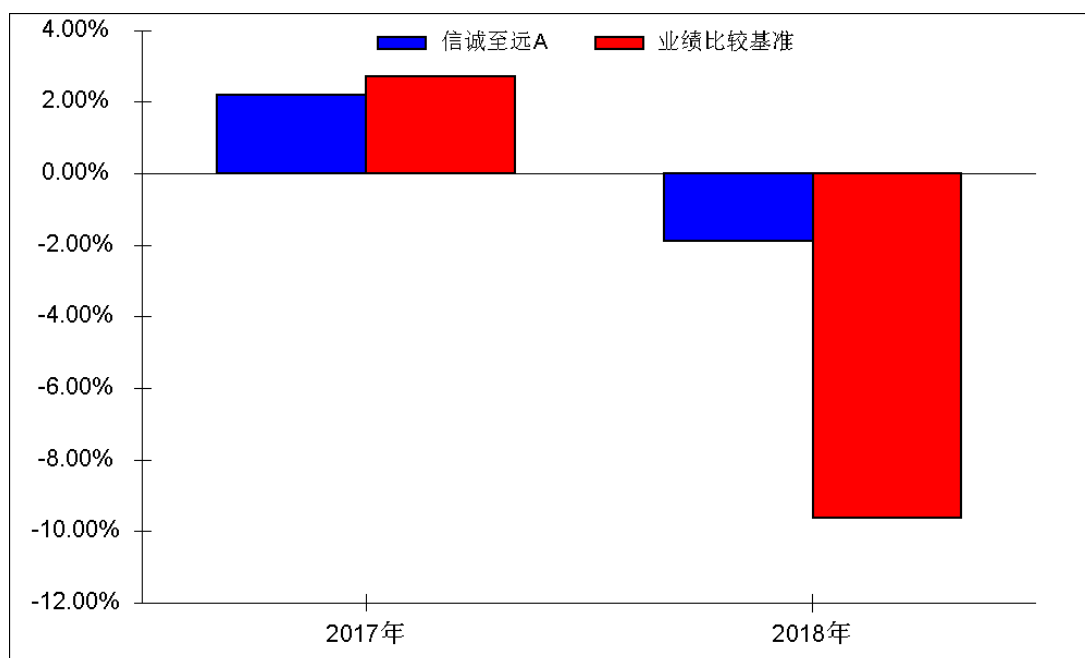


注:1、本基金建仓期自 2012 年 12 月 12 日至 2013 年 6 月 12 日, 建仓期结束时资产配置比例符合本基金基金合同规定。

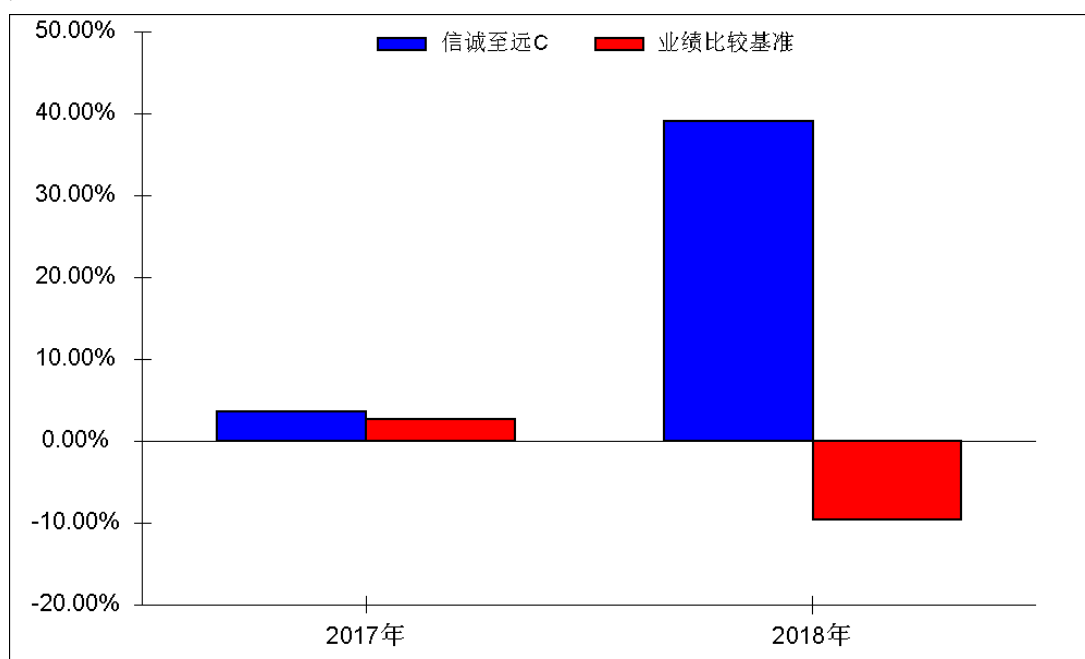
2、自 2015 年 10 月 1 日起, 本基金的业绩比较基准由“中信标普全债指数收益率”变更为“中证综合债指数收益率”。

3.2.3 过去五年基金每年净值增长率及其与同期业绩比较基准收益率的比较

信诚至远 A



信诚至远 C



3.3 过去三年基金的利润分配情况

信诚至远 A

| 年度 | 每 10 份基金份额分红数 | 现金形式发放总额 | 再投资形式发放总额 | 年度利润分配合计 | 备注 |
|--------|---------------|----------|-----------|----------|-----------|
| 2018 年 | - | - | - | - | 本基金本期未分红。 |
| 2017 年 | - | - | - | - | 本基金本期未分红。 |
| 2016 年 | - | - | - | - | 本基金本期未分红。 |

| | | | | | |
|----|---|---|---|---|----------------|
| 合计 | - | - | - | - | 本基金最近三年未进行利润分配 |
|----|---|---|---|---|----------------|

信诚至远 C

| 年度 | 每 10 份基金份额分红数 | 现金形式发放总额 | 再投资形式发放总额 | 年度利润分配合计 | 备注 |
|--------|---------------|----------|-----------|----------|----------------|
| 2018 年 | - | - | - | - | 本基金本期未分红。 |
| 2017 年 | - | - | - | - | 本基金本期未分红。 |
| 2016 年 | - | - | - | - | 本基金本期未分红。 |
| 合计 | - | - | - | - | 本基金最近三年未进行利润分配 |

§ 4 管理人报告

4.1 基金管理人及基金经理情况

4.1.1 基金管理人及其管理基金的经验

本基金管理人中信保诚基金管理有限公司经中国证监会批准,于 2005 年 9 月 30 日正式成立,注册资本 2 亿元,注册地为上海。公司股东为中信信托有限责任公司、英国保诚集团股份有限公司和中新苏州工业园区创业投资有限公司,各股东出资比例分别为 49%、49%、2%。因业务发展需要,经国家工商行政管理总局核准,本基金管理人法定名称于 2017 年 12 月 18 日起由“信诚基金管理有限公司”变更为“中信保诚基金管理有限公司”。本基金管理人已于 2017 年 12 月 20 日在中国证监会指定媒介以及公司网站上刊登了公司法定名称变更的公告。

截至 2018 年 12 月 31 日,本基金管理人管理的运作中基金为 65 只,分别为信诚四季红混合型证券投资基金、中信保诚精萃成长混合型证券投资基金、信诚盛世蓝筹混合型证券投资基金、信诚三得益债券型证券投资基金、信诚优胜精选混合型证券投资基金、信诚中小盘混合型证券投资基金、信诚深度价值混合型证券投资基金(LOF)、信诚增强收益债券型证券投资基金(LOF)、信诚金砖四国积极配置证券投资基金(LOF)、信诚中证 500 指数分级证券投资基金、信诚货币市场证券投资基金、信诚新机遇混合型证券投资基金(LOF)、信诚全球商品主题证券投资基金(LOF)、信诚沪深 300 指数分级证券投资基金、信诚双盈债券型证券投资基金(LOF)、信诚周期轮动混合型证券投资基金(LOF)、信诚理财 7 日盈债券型证券投资基金、信诚至远灵活配置混合型证券投资基金、信诚优质纯债债券型证券投资基金、信诚新双盈分级债券型证券投资基金、信诚新兴产业混合型证券投资基金、信诚中证 800 医药指数分级证券投资基金、信诚中证 800 有色指数分级证券投资基金、信诚年年有余定期开放债券型证券投资基金、信诚中证 800 金融指数分级证券投资基金、信诚幸福消费混合型证券投资基金、信诚薪金宝货币市场基金、信诚中证 TMT 产业主题指数分级证券投资基金、信诚新选回报灵活配置混合型证券投资基金、信诚新锐回报灵活配置混合型证券投资基金、信诚新旺回报灵活配置混合型证券投资基金(LOF)、信诚中证信息安全指数分级证券投资基金、信诚中证智能家居指数分级证券投资基金、信诚中证基建工程指数型证券投资基金(LOF)、信诚鼎利灵活配置混合型证券投资基金(LOF)、中信保诚稳利债券型证券投资基金、信诚惠盈债券型证券投资基金、信诚稳健债券型证券投资基金、信诚至利灵活配置混合型证券投资基金、中信保诚惠泽 18 个月定期开放债券型证券投资基金、信诚稳瑞债券型证券投资基金、中信保诚稳益债券

型证券投资基金、信诚至裕灵活配置混合型证券投资基金、信诚至瑞灵活配置混合型证券投资基金、信诚至选灵活配置混合型证券投资基金、信诚景瑞债券型证券投资基金、信诚新悦回报灵活配置混合型证券投资基金、中信保诚稳丰债券型证券投资基金、信诚永益一年定期开放混合型证券投资基金、信诚稳悦债券型证券投资基金、信诚稳泰债券型证券投资基金、信诚稳鑫债券型证券投资基金、信诚至诚灵活配置混合型证券投资基金、信诚理财 28 日盈债券型证券投资基金、信诚至泰灵活配置混合型证券投资基金、信诚多策略灵活配置混合型证券投资基金 (LOF)、信诚新泽回报灵活配置混合型证券投资基金、信诚量化阿尔法股票型证券投资基金、信诚智惠金货币市场基金、中信保诚嘉鑫定期开放债券型发起式证券投资基金、中信保诚稳鸿债券型证券投资基金、中信保诚至兴灵活配置混合型证券投资基金、中信保诚稳达债券型证券投资基金、中信保诚新蓝筹灵活配置混合型证券投资基金、中信保诚景泰债券型证券投资基金。

4.1.2 基金经理（或基金经理小组）及基金经理助理简介

| 姓名 | 职务 | 任本基金的基金经理（助理）期限 | | 证券从业年限 | 说明 |
|-----|---|------------------|------|--------|---|
| | | 任职日期 | 离任日期 | | |
| 王国强 | 本基金基金经理，兼任固定收益总监，信诚年年有余定期开放债券基金、信诚优质纯债债券基金、信诚理财 28 日盈债券基金的基金经理。 | 2012 年 12 月 12 日 | - | 19 | 管理学硕士。曾任职于浙江国际信托投资公司，从事投行业务部债券发行；于健桥证券股份有限公司，担任债券研究员；于银河基金管理有限公司，担任机构理财部研究员。2006 年 8 月加入中信保诚基金管理有限公司，担任固定收益分析师。现任固定收益总监，信诚至远灵活配置混合基金、信诚年年有余定期开放债券基金、信诚优质纯债债券基金、信诚理财 28 日盈债券基金的基金经理。 |

注：1. 上述任职日期、离任日期根据本基金管理人对外披露的任免日期填写。

2. 证券从业的含义遵从行业协会《证券业从业人员资格管理办法》的相关规定。

4.2 管理人对报告期内本基金运作合规守信情况的说明

在本报告期内，本基金管理人严格按照《证券投资基金法》和其他相关法律法规的规定以及《信诚至远灵活配置混合型证券投资基金基金合同》、《信诚至远灵活配置混合型证券投资基金招募说明书》的约定，本着诚实信用、勤勉尽职的原则管理和运用基金财产。本基金管理人通过不断完善法人治理结构和内部控制制度，加强内部管理，规范基金运作。本报告期内，本基金由于巨额赎回导致该基金被动持有单只债券（持有 PR 平发债）超过净值 10%，因产品资产规模较小且该券在交易所成交不活跃，最终调整到位时被动超标 11 个工作日。该情况我们及时向相关监管部门进行了情况说明和报告。除此之外，本基金运作合法合规，没有发生损害基金份额持有人利益的行为。

4.3 管理人对报告期内公平交易情况的专项说明

4.3.1 公平交易制度和控制方法

为使公司管理的不同投资组合得到公平对待，保护投资者合法权益，根据中国证监会颁布的《证券投资基金管理公司公平交易制度指导意见》，公司已制订了《信诚基金管理有限公司公平交易及异常交易管理制度》（“公平交易制度”）作为开展公平交易管理的规则指引，制度适用公司管理所有投资组合（包括公募基金、特定客户资产管理组合），对应的范围包括境内上市股票、债券的一级市场申购、二级市场交易等投资管理活动。

在实际的公平交易管理贯彻落实中,公司在公平交易制度的指引下采用事前、事中、事后的全流程控制方法。事前管理主要包括:已搭建了合理的资产管理业务之间及资产管理业务内的组织架构,健全投资授权制度,设立防火墙,确保各块投资业务、各基金组合投资决策机制的合理合规与相对独立;同时让各业务组合共享必要的研究、投资信息等,确保机会公平。在日常操作上明确一级市场、非集中竞价市场投资的要求与审批流程;借助系统建立投资备选库、交易对手库、基金风格维度库,规范二级市场、集中竞价市场的操作,建立公平交易的制度流程文化环境。事中监控主要包括:公司管理的不同投资组合执行集中交易制度,确保一般情况下不同投资组合向买卖同一证券时需通过交易系统对组合间的交易公平性进行自动化处理,按照时间优先、比例分配的原则在各投资组合间公平分配交易量;同时原则上禁止同日反向交易,如因流动性等问题需要反向交易须经过严格审批和留档。一级市场、非集中竞价市场等的投资则需要经过合理询价、逐笔审批与公平分配。事后管理主要包括:定期对公司管理的不同投资组合的整体收益率差异、分投资类别(股票、债券)的收益率差异进行分析,对连续四个季度期间内、不同时间窗下(日内、3日内、5日内)公司管理的不同投资组合向交易的交易价差,对反向交易等进行价差分析。同时,合规、审计会对公平交易的执行情况做定期检查。相关人员对事后评估报告、合规审计报告进行审阅,签字确认,如有异常情况将及时报送相关部门并做信息披露。

4.3.2 公平交易制度的执行情况

根据中国证监会颁布的《证券投资基金管理公司公平交易制度指导意见》,以及公司拟定的《信诚基金公平交易管理制度》,公司采取了一系列的行动实际落实公平交易管理的各项要求。各部门在公平交易执行中各司其职,投资研究前端不断完善研究方法和投资决策流程,确保各投资组合享有公平的投资决策机会,建立公平交易的制度环境;交易环节加强交易执行的内部控制,利用恒生交易系统公平交易相关程序,及其它的流程控制,确保不同基金在一、二级市场对同一证券交易时的公平;公司同时不断完善和改进公平交易分析系统,在事后加以了严格的行为监控,分析评估以及报告与信息披露。当期公司整体公平交易制度执行情况良好,未发现有违背公平交易的相关情况。

4.3.3 异常交易行为的专项说明

本报告期内,未发现本基金与其它投资组合之间有可能导致不公平交易和利益输送的异常交易。报告期内,未出现参与交易所公开竞价同日反向交易成交较少的单边交易量超过该证券当日成交量 5% 的交易(完全复制的指数基金除外)。

4.4 管理人对报告期内基金的投资策略和业绩表现的说明

4.4.1 报告期内基金投资策略和运作分析

2018 年经济增长逐季放缓,投资、消费和出口均呈下行态势,消费成为拉动经济增长的主要动力。美联储全年升息四次、中美贸易摩擦加剧两因素抑制了外部需求,国内去杠杆防风险导致的信用收缩较大地抑制了经济增长。生产价格均受需求影响下行压力较大,年中虽有原油价格扰动,总体维持下跌趋势,年末 PPI 年末读数降至 0.1% 消费物价维持低位。消费物价的受生产价格下行趋势传导以及服务价格稳步上行相中和,全年消费物价总体维持平稳。上半年监管政策稳步推进,7 月央行资管新规细则出台,监管政策适度调整。央行货币政策偏宽松,降准三次,共 1.5 个百分点,同时运用 MLF 工具对银行放贷和购买信用债提供流动性支持,创设 TMLF 支持银行向小微企业、民营企业发放贷款,缓释信用紧缩风险。全年货币市场资金宽松,资金利率下降到较低水平,1 个月期 Shibor 利率从 4% 下降到 2.7% 左右。债市总体呈现牛市格局,中证综合债涨幅 8.17%。全年利率下行幅度较大,10 年国债利率下行 64BP、金融债利率下行 117BP。信用债继续延续分化态势,AA+ 以上高等级信用债强于低等级信用债,3 年 AA+ 级评级以上的信用债利率下行 149BP,AA 以下低等级信用债收益率仅下行 21BP。全年新增违约企业数量和违约债券金额创历史新高,导致部分民企债券收益率上行明显,信用债利差明显扩大。

本基金在本年二季度开始维持较低股票仓位,持仓以金融、消费类和具备创新能力的成长公司为主。债券方面重配长久期利率债和高等级信用债,保持较长的组合久期对冲股票持仓的波动风险,二季度以来取得较好的成效。

4.4.2 报告期内的基金业绩表现

本报告期内,本基金 A、C 份额净值增长率分别为-1.89%和 39.08%,同期业绩比较基准收益率为-9.62%,基金 A、C 份额超越业绩比较基准分别为 7.73%和 48.70%。

4.5 管理人对宏观经济、证券市场及行业走势的简要展望

展望 2019 年,全球经济经济增长呈现放缓态势,美联储升息周期接近尾声。国内经济增长仍有下行压力,但稳增长政策效果将在下半年初见成效,全年经济增长将呈现前低后高态势,物价将维持低位,随着经济逐步企稳,稳健的货币政策将略有微调。年初债市利率处于较低水平,下行空间有限,全年将呈现宽幅震荡态势。本基金将控制久期,稳健操作,继续加强信用风险管理,防范信用风险。

4.6 管理人内部有关本基金的监察稽核工作情况

2018 年公司督察长和监察稽核部门充分发挥其职能作用,组织业务部门不断补充和完善公司的各项规章制度;开展对公司运作和基金业务的日常监察和内部审计;做好信息披露和对外文稿的合规审查;开展法律咨询和合规培训工作;及时向监管部门报送各项数据和材料。现将公司 2018 年度的监察稽核工作总结如下:

1、制度建设和完善

组织各业务部门对相关业务制度进行梳理,新增制度 3 项,修订制度 4 项,并协助相关部门对 9 项制度草案提出修改意见。上述制度主要包括投资、风控、财务、行政、产品、运营、监察稽核、子公司等业务范畴。

2、内部审计工作和外部审计、检查的配合协调工作

完成季度常规审计 4 次,内部合规检查 20 次,离任审查 1 人次;协助普华永道会计师事务所和毕马威会计师事务所开展基金和公司 2017 年度审计、2018 年度预审计和 IT 审计工作;配合监管机构完成多项自查工作;配合股东联合审计等。

3、合规监察工作

按时完成并向上海证监局和公司董事提交各项监察稽核定期项目报告;定期为新入司同事开展合规培训;在基金募集、投资过程中的进行合规检查与提示;对董事、高级管理人员、基金经理任免情况进行备案等。

4、信息披露及文档的合规检查

完成各只基金及公司的各项信息披露工作,保证所披露信息的真实性、准确性和完整性。监察稽核部严格按照《证券投资基金信息披露管理办法》、《信息披露内容与格式准则》、《信息披露编报规则》、《深圳证券交易所证券投资基金上市规则》等法规要求进行信息披露和公告,并按法律法规规定报监管机构备案。

5、合规培训和法务工作

组织员工法规培训、新员工培训及部门内部培训,针对监管新规及时编制《新规速递》进行点评,对基金与行政合同进行检查修订。

6、向监管部门的数据报送和日常联络,包括监管系统信息维护、材料数据报送及与监管机构的日常沟通。

7、牵头开展反洗钱的各项工作,进一步更新完善了反洗钱制度,按照相关规定将可疑交易报告及时上报中国反洗钱监测中心,根据中国人民银行通知要求组织开展反洗钱培训和宣传工作。

本基金管理人将一如既往地本着诚实信用、勤勉尽责的原则管理和运用基金资产,继续加强内部控制和风险管理,进一步提高监察稽核工作的科学性和有效性,充分保障基金份额持有人的合法权益。

4.7 管理人对报告期内基金估值程序等事项的说明

1. 基金估值程序

为了向基金投资人提供更好的证券投资管理服务,本基金管理人对估值和定价过程进行了严格控制。本基金管理人通过估值决策委员会来更有效的完善估值服务。估值决策委员会包括下列成员:分管基金运营业务的领导(委员会主席)、风险管理部负责人、权益投资负责人、固定收益投资负责人、研究部负责人、交易部负责人、运营部负责人、基金会计主管(委员会秘书)。本基金管理人在充分衡量市场

风险、信用风险、流动性风险、货币风险、衍生工具和结构性产品等影响估值和定价因素的基础上,综合运营部、稽核部、投资部、风控部和其它相关部门的意见,确定本基金管理人采用的估值政策。

估值政策和程序的确立和修订须经本基金管理人总经理批准后方可实行。基金在采用新投资策略或投资新品种时,应评价现有估值政策和程序的适用性,并在不适用的情况下,及时召开估值决策委员会。

在每个估值日,本基金管理人的运营部使用估值政策确定的估值方法,确定证券投资基金的份额净值。

基金管理人采用专用的估值业务系统进行基金核算及账务处理,对基金资产进行估值后,将基金份额净值结果发送基金托管人,基金托管人按照托管协议中“基金资产净值计算和会计核算”确定的规则复核,复核无误后,由基金管理人对外公布。

2. 基金管理人估值业务的职责分工

本基金管理人的估值业务采用双人双岗,所有业务操作需经复核方可生效。

3. 基金管理人估值人员的专业胜任能力和相关工作经历

本基金管理人的估值人员均具备估值业务所需的专业胜任能力,具有基金从业人员资格。

4. 基金经理参与或决定估值的程度

本基金管理人的后台与投资业务隔离,基金经理不直接参与或决定估值。

基金经理持续保持对基金估值所采用估值价格的关注,在认为基金估值所采用的估值价格不足够公允时,可申请召开估值决策委员会临时会议,通过会议讨论决定是否调整基金管理人所采用的估值政策。

5. 参与估值流程各方之间存在的任何重大利益冲突

参与估值流程各方之间不存在任何重大利益冲突。

6. 已签约的与估值相关的任何定价服务的性质与程度

本基金未与任何第三方签订定价服务协议。

4.8 管理人对报告期内基金利润分配情况的说明

一、根据基金合同的约定至 2017 年 8 月 31 日,本基金(包括信诚季季添金份额、信诚岁岁添金份额)不进行收益分配。

二、2017 年 9 月 1 日转型为信诚至远灵活配置混合型证券投资基金后,本基金的收益分配原则如下:

1、《基金合同》生效不满 3 个月可不进行收益分配;

2、本基金收益分配方式分两种:现金分红与红利再投资,投资人可选择现金红利或将现金红利自动转为相应类别的基金份额进行再投资;若投资人不选择,本基金默认的收益分配方式是现金分红;

3、同一类别内的每份基金份额享有同等分配权;

4、法律法规或监管机构另有规定的,从其规定。

本基金于本报告期内未进行过利润分配,该处理符合基金利润分配原则。

4.9 报告期内管理人对本基金持有人数或基金资产净值预警情形的说明

本报告期内,本基金自 2017 年 10 月 25 日至 2018 年 3 月 29 日止基金份额持有人数不满两百人、2018 年 4 月 12 日起至 2018 年 9 月 28 日止基金资产净值低于五千万元,本基金管理人已按规定向中国证监会进行了报告并提交了解决方案。截至报告期末,基金份额持有人数量已满两百人以上,且基金资产净值已超过五千万元。

§ 5 托管人报告

5.1 报告期内本基金托管人遵规守信情况声明

本报告期内,中国银行股份有限公司(以下称“本托管人”)在信诚至远灵活配置混合型证券投资基金(以下称“本基金”)的托管过程中,严格遵守《证券投资基金法》及其他有关法律法规、基金合同和托管协议的有关规定,不存在损害基金份额持有人利益的行为,完全尽职尽责地履行了应尽的义务。

5.2 托管人对报告期内本基金投资运作合规守信、净值计算、利润分配等情况的说明

本报告期内,本托管人根据《证券投资基金法》及其他有关法律法规、基金合同和托管协议的规定,对本基金管理人的投资运作进行了必要的监督,对基金资产净值的计算、基金份额申购赎回价格的计算以及基金费用开支等方面进行了认真地复核,未发现本基金管理人存在损害基金份额持有人利益的行为。

5.3 托管人对本年度报告中财务信息等内容的真实、准确和完整发表意见

本报告中的财务指标、净值表现、收益分配情况、财务会计报告(注:财务会计报告中的“金融工具风险及管理”部分未在托管人复核范围内)、投资组合报告等数据真实、准确和完整。

§ 6 审计报告

6.1 审计报告基本信息

| | |
|------------|--------------------|
| 财务报表是否经过审计 | 是 |
| 审计意见类型 | 标准无保留意见 |
| 审计报告编号 | 毕马威华振审字第 1900176 号 |

6.2 审计报告的基本内容

| | |
|-----------|---|
| 审计报告标题 | 审计报告 |
| 审计报告收件人 | 信诚至远灵活配置混合型证券投资基金全体基金份额持有人 |
| 审计意见 | 我们审计了后附的第 1 页至第 37 页的信诚至远灵活配置混合型证券投资基金(以下简称“信诚至远基金”)财务报表,包括 2018 年 12 月 31 日的资产负债表、2018 年度的利润表、所有者权益(基金净值)变动表以及财务报表附注。 我们认为,后附的财务报表在所有重大方面按照中华人民共和国财政部颁布的企业会计准则、在财务报表附注 7.4.2 中所列示的中国证券监督管理委员会(以下简称“中国证监会”)和中国证券投资基金业协会发布的有关基金行业实务操作的规定编制,公允反映了信诚至远基金 2018 年 12 月 31 日的财务状况以及 2018 年度的经营成果及基金净值变动情况。 |
| 形成审计意见的基础 | 我们按照中国注册会计师审计准则(以下简称“审计准则”)的规定执行了审计工作。审计报告的“注册会计师对财务报表审计的责任”部分进一步阐述了我们在这些准则下的责任。按照中国注册会计师职业道德守则,我们独立于信诚至远基金,并履行了职业道德方面的其他责任。我们相信,我们获取的审计证据是充分、适当的,为发表审计意见提供了基础。 |
| 强调事项 | - |
| 其他事项 | - |
| 其他信息 | 信诚至远基金管理人中信保诚基金管理有限公司(以下简称“基金管理人”)对其他信息负责。其他 |

| | |
|------------------------|--|
| | <p>信息包括信诚至远基金 2018 年年度报告中涵盖的信息,但不包括财务报表和我们的审计报告。</p> <p>我们对财务报表发表的审计意见不涵盖其他信息,我们也不对其他信息发表任何形式的鉴证结论。</p> <p>结合我们对财务报表的审计,我们的责任是阅读其他信息,在此过程中,考虑其他信息是否与财务报表或我们在审计过程中了解到的情况存在重大不一致或者似乎存在重大错报。</p> <p>基于我们已执行的工作,如果我们确定其他信息存在重大错报,我们应当报告该事实。在这方面,我们无任何事项需要报告。</p> |
| <p>管理层和治理层对财务报表的责任</p> | <p>基金管理人管理层负责按照中华人民共和国财政部颁布的企业会计准则、中国证监会和中国证券投资基金业协会发布的有关基金行业实务操作的规定编制财务报表,使其实现公允反映,并设计、执行和维护必要的内部控制,以使财务报表不存在由于舞弊或错误导致的重大错报。</p> <p>在编制财务报表时,基金管理人管理层负责评估信诚至远基金的持续经营能力,披露与持续经营相关的事项(如适用),并运用持续经营假设,除非信诚至远基金计划进行清算、终止运营或别无其他现实的选择。</p> <p>基金管理人治理层负责监督信诚至远基金的财务报告过程。</p> |
| <p>注册会计师对财务报表审计的责任</p> | <p>我们的目标是对财务报表整体是否不存在由于舞弊或错误导致的重大错报获取合理保证,并出具包含审计意见的审计报告。合理保证是高水平的保证,但并不能保证按照审计准则执行的审计在某一重大错报存在时总能发现。错报可能由于舞弊或错误导致,如果合理预期错报单独或汇总起来可能影响财务报表使用者依据财务报表作出的经济决策,则通常认为错报是重大的。</p> <p>在按照审计准则执行审计工作的过程中,我们运用职业判断,并保持职业怀疑。同时,我们也执行以下工作:</p> <p>(1) 识别和评估由于舞弊或错误导致的财务报表重大错报风险,设计和实施审计程序以应对这些风险,并获取充分、适当的审计证据,作为发表审计意见的基础。由于舞弊可能涉及串通、伪造、故意遗漏、虚假陈述或凌驾于内部控制之上,未能发现由于舞弊导致的重大错报的风险高于未能发现由于错误导致的重大错报的风险。</p> <p>(2) 了解与审计相关的内部控制,以设计恰当的审计程序,但目的并非对内部控制的有效性发表意</p> |

| | |
|-----------|--|
| | 见。 (3) 评价基金管理人管理层选用会计政策的恰当性和作出会计估计及相关披露的合理性。 (4) 对基金管理人管理层使用持续经营假设的恰当性得出结论。同时,根据获取的审计证据,就可能对信诚至远基金持续经营能力产生重大疑虑的事项或情况是否存在重大不确定性得出结论。如果我们得出结论认为存在重大不确定性,审计准则要求我们在审计报告中提请报表使用者注意财务报表中的相关披露;如果披露不充分,我们应当发表非无保留意见。我们的结论基于截至审计报告日可获得的信息。然而,未来的事项或情况可能导致信诚至远基金不能持续经营。 (5) 评价财务报表的总体列报、结构和内容(包括披露),并评价财务报表是否公允反映相关交易和事项。 我们与基金管理人治理层就计划的审计范围、时间安排和重大审计发现等事项进行沟通,包括沟通我们在审计中识别出的值得关注的内部控制缺陷。 |
| 会计师事务所的名称 | 毕马威华振会计师事务所(特殊普通合伙) |
| 注册会计师的姓名 | 黄小熠 叶凯韵 |
| 会计师事务所的地址 | 北京市东长安街1号东方广场东二办公楼八层 |
| 审计报告日期 | 2019年03月27日 |

毕马威华振(特殊普通合伙)会计师事务所对本基金2018年12月31日的资产负债表,2018年1月1日至2018年12月31日的利润表和所有者权益(基金净值)变动表以及财务报表附注出具了标准无保留意见的审计报告。投资者可通过本基金年度报告正文查看该审计报告全文。

§ 7 年度财务报表

7.1 资产负债表

会计主体：信诚至远灵活配置混合型证券投资基金

报告截止日：2018年12月31日

单位：人民币元

| 资产 | 附注号 | 本期末 (2018年12月31日) | 上年度末 (2017年12月31日) |
|------------|---------|----------------------|-----------------------|
| 资产： | | | |
| 银行存款 | 7.4.7.1 | 1,504,697.14 | 2,515,771.80 |
| 结算备付金 | | 110,678.52 | 84,800.96 |
| 存出保证金 | | 3,936.97 | 24,467.64 |
| 交易性金融资产 | 7.4.7.2 | 49,935,391.90 | 22,180,729.45 |
| 其中：股票投资 | | 3,136,862.60 | 5,849,087.15 |
| 基金投资 | | - | - |
| 债券投资 | | 46,798,529.30 | 16,331,642.30 |
| 资产支持证券投资 | | - | - |

| | | | |
|-----------------|------------|------------------------------|-------------------------------|
| 贵金属投资 | | - | - |
| 衍生金融资产 | 7.4.7.3 | - | - |
| 买入返售金融资产 | 7.4.7.4 | - | - |
| 应收证券清算款 | | 189,513.47 | - |
| 应收利息 | 7.4.7.5 | 878,194.54 | 521,653.28 |
| 应收股利 | | - | - |
| 应收申购款 | | 291,499.72 | - |
| 递延所得税资产 | | - | - |
| 其他资产 | 7.4.7.6 | - | - |
| 资产总计 | | 52,913,912.26 | 25,327,423.13 |
| 负债和所有者权益 | 附注号 | 本期末 (2018年12月31日) | 上年度末 (2017年12月31日) |
| 负 债: | | | |
| 短期借款 | | - | - |
| 交易性金融负债 | | - | - |
| 衍生金融负债 | 7.4.7.3 | - | - |
| 卖出回购金融资产款 | | 1,500,000.00 | - |
| 应付证券清算款 | | - | - |
| 应付赎回款 | | 649,302.38 | - |
| 应付管理人报酬 | | 24,511.35 | 12,530.21 |
| 应付托管费 | | 7,353.42 | 3,759.08 |
| 应付销售服务费 | | 10,493.01 | 1,782.03 |
| 应付交易费用 | 7.4.7.7 | 555.05 | 36,383.99 |
| 应交税费 | | 575,143.77 | 574,530.62 |
| 应付利息 | | 2,127.30 | - |
| 应付利润 | | - | - |
| 递延所得税负债 | | - | - |
| 其他负债 | 7.4.7.8 | 409,156.22 | 770,000.00 |
| 负债合计 | | 3,178,642.50 | 1,398,985.93 |
| 所有者权益: | | | |
| 实收基金 | 7.4.7.9 | 34,958,297.24 | 18,642,456.11 |
| 未分配利润 | 7.4.7.10 | 14,776,972.52 | 5,285,981.09 |
| 所有者权益合计 | | 49,735,269.76 | 23,928,437.20 |
| 负债和所有者权益总计 | | 52,913,912.26 | 25,327,423.13 |

注:截止本报告期末,基金份额总额 38,249,493.83 份。下属分级基金:信诚至远 A 的基金份额净值 1.0027 元,基金份额总额 12,276,016.37 份;信诚至远 C 基金份额净值 1.4409 元,基金份额总额 25,973,477.46 份。

7.2 利润表

会计主体:信诚至远灵活配置混合型证券投资基金

本报告期:2018 年 01 月 01 日-2018 年 12 月 31 日

单位:人民币元

| 项 目 | 附注号 | 本期 (2018 年 01 月 01 日至 | 上年度可比期间 (2017 年 09 月 01 日至 |
|-----|-----|--------------------------|-------------------------------|
|-----|-----|--------------------------|-------------------------------|

| | | 2018 年 12 月 31 日) | 2017 年 12 月 31 日) |
|----------------------------|------------|-------------------|-------------------|
| 一、收入 | | -84,127.16 | 1,443,174.51 |
| 1. 利息收入 | | 1,406,081.10 | 451,716.77 |
| 其中：存款利息收入 | 7.4.7.11 | 21,638.33 | 15,254.29 |
| 债券利息收入 | | 1,383,642.77 | 434,661.11 |
| 资产支持证券利息收入 | | - | - |
| 买入返售金融资产收入 | | 800.00 | 1,801.37 |
| 其他利息收入 | | - | - |
| 2. 投资收益（损失以“-”填列） | | -2,648,515.09 | 612,879.52 |
| 其中：股票投资收益 | 7.4.7.12 | -2,710,915.39 | 1,409,754.84 |
| 基金投资收益 | | - | - |
| 债券投资收益 | 7.4.7.13 | -19,725.47 | -796,875.32 |
| 资产支持证券投资收益 | 7.4.7.13.5 | - | - |
| 贵金属投资收益 | | - | - |
| 衍生工具收益 | 7.4.7.14 | - | - |
| 股利收益 | 7.4.7.15 | 82,125.77 | - |
| 3. 公允价值变动收益（损失以“-”号填列） | 7.4.7.16 | 1,002,669.07 | 375,612.01 |
| 4. 汇兑收益（损失以“-”号填列） | | - | - |
| 5. 其他收入（损失以“-”号填列） | 7.4.7.17 | 155,637.76 | 2,966.21 |
| 减：二、费用 | | 661,237.23 | 362,936.17 |
| 1. 管理人报酬 | | 233,584.48 | 70,019.15 |
| 2. 托管费 | | 70,075.33 | 21,005.76 |
| 3. 销售服务费 | | 83,758.07 | 4,403.58 |
| 4. 交易费用 | 7.4.7.18 | 77,499.88 | 82,431.38 |
| 5. 利息支出 | | 64,084.33 | 6,486.30 |
| 其中：卖出回购金融资产支出 | | 64,084.33 | 6,486.30 |
| 6. 税金及附加 | | 1,284.59 | - |
| 7. 其他费用 | 7.4.7.19 | 130,950.55 | 178,590.00 |
| 三、利润总额（亏损总额以“-”号填列） | | -745,364.39 | 1,080,238.34 |
| 减：所得税费用 | | - | - |
| 四、净利润（净亏损以“-”号填列） | | -745,364.39 | 1,080,238.34 |

7.3 所有者权益（基金净值）变动表

会计主体：信诚至远灵活配置混合型证券投资基金

本报告期：2018 年 01 月 01 日-2018 年 12 月 31 日

单位：人民币元

| 项目 | 本期 (2018 年 01 月 01 日至 2018 年 12 月 31 日) | | |
|--------------------|--|--------------|---------------|
| | 实收基金 | 未分配利润 | 所有者权益合计 |
| 一、期初所有者权益（基金净值） | 18,642,456.11 | 5,285,981.09 | 23,928,437.20 |
| 二、本期经营活动产生的基金净值变动数 | - | -745,364.39 | -745,364.39 |

| | | | |
|--|--------------------------------------|----------------|----------------|
| (本期利润) | | | |
| 三、本期基金份额交易产生的基金净值变动数(净值减少以“-”号填列) | 16,315,841.13 | 10,236,355.82 | 26,552,196.95 |
| 其中:1.基金申购款 | 57,534,915.62 | 26,079,722.71 | 83,614,638.33 |
| 2.基金赎回款 | -41,219,074.49 | -15,843,366.89 | -57,062,441.38 |
| 四、本期向基金份额持有人分配利润产生的基金净值变动(净值减少以“-”号填列) | - | - | - |
| 五、期末所有者权益(基金净值) | 34,958,297.24 | 14,776,972.52 | 49,735,269.76 |
| 项目 | 上年度可比期间 (2017年09月01日至2017年12月31日) | | |
| | 实收基金 | 未分配利润 | 所有者权益合计 |
| 一、期初所有者权益(基金净值) | 33,581,224.28 | 12,260,063.71 | 45,841,287.99 |
| 二、本期经营活动产生的基金净值变动数(本期利润) | - | 1,080,238.34 | 1,080,238.34 |
| 三、本期基金份额交易产生的基金净值变动数(净值减少以“-”号填列) | -14,938,768.17 | -8,054,320.96 | -22,993,089.13 |
| 其中:1.基金申购款 | 6,418,596.49 | 255,065.91 | 6,673,662.40 |
| 2.基金赎回款 | -21,357,364.66 | -8,309,386.87 | -29,666,751.53 |
| 四、本期向基金份额持有人分配利润产生的基金净值变动(净值减少以“-”号填列) | - | - | - |
| 五、期末所有者权益(基金净值) | 18,642,456.11 | 5,285,981.09 | 23,928,437.20 |

报表附注为财务报表的组成部分。

本报告 7.1 至 7.4 财务报表由下列负责人签署:

张翔燕

基金管理人负责人

陈逸辛

主管会计工作负责人

刘卓

会计机构负责人

7.4 报表附注

7.4.1 基金基本情况

信诚至远灵活配置混合型证券投资基金(原“信诚添金分级债券型证券投资基金”)(以下简称“本基金”)经中国证券监督管理委员会(以下简称“中国证监会”)《关于核准信诚添金分级债券型证券投资基金募集的批复》(证监许可[2012]1523号文)和《关于信诚添金分级债券型证券投资基金备案确认的函》(基金部函[2012]1124号文)批准,由中信保诚基金管理有限公司(原信诚基金管理有限公司)依照《中华人民共和国证券投资基金法》等相关法规和《信诚添金分级债券型证券投资基金基金合同》发售,基金合同于2012年12月12日生效。本基金为契约型开放式,存续期限不定,首次设立募集资金总额人民币3,092,807,521.16元。上述募集资金已由会计师事务所验证,并出具了验资报告。根据《信诚添金分级债券型证券投资基金基金份额转换结果暨信诚至远灵活配置混合型证券投资基金基金合同生效公告》,自2017年8月31日日终,本基金正式实施基金转型,基金名称由“信诚添金分级债券型证券投资基金”变更为“信诚至远灵活配置混合型证券投资基金”,基金类别由债券型基金转型为混合型,运作方式由原“运作周年滚动”运作方式改为常规契约性开放式,取消分级运作机制。于2017年8月31日(基金正式实施转型日)日终,信诚添金分级债券型证券投资基金之季季添金和岁岁添金份额转换为信诚至远灵活配置混合型证券投资基金的A类基金份额。2017年9月1日(基金转型后首日),《信诚至远灵活配置混合型证券投资基金基金合同》生效,基金规模为45,841,287.99份基金份额。本基金的基金管理人为中信保诚基金管理有限公司,基金托管人为中国银行股份有限公司。

根据中信保诚基金管理有限公司于 2017 年 12 月 20 日发布的《中信保诚基金管理有限公司关于公司名称变更的函》，经中华人民共和国国家工商行政管理总局核准，公司名称由“信诚基金管理有限公司”变更为“中信保诚基金管理有限公司”，并由上海市工商行政管理局于 2017 年 12 月 18 日核发新的营业执照。

根据《中华人民共和国证券投资基金法》及其配套规则、《信诚至远灵活配置混合型证券投资基金基金合同》和《信诚至远灵活配置混合型证券投资基金招募说明书》的有关规定，本基金的投资范围为具有良好流动性的金融工具，包括国内依法发行上市的股票（包含中小板、创业板及其他经中国证监会核准上市的股票）、债券（含国债、金融债、地方政府债、企业债、公司债、央行票据、中期票据、短期融资券、超短期融资券、次级债、可转换债券、可交换债券、证券公司短期公司债券、中小企业私募债及其他中国证监会允许投资的债券）、资产支持证券、债券回购、货币市场工具、银行存款、同业存单、权证、股指期货、国债期货以及法律法规或中国证监会允许基金投资的其他金融工具。本基金可根据相关法律法规和基金合同的约定，参与融资业务。如法律法规或监管机构以后允许基金投资其他品种，基金管理人在履行适当程序后，可以将其纳入投资范围。基金的投资组合比例为：股票资产占基金资产的比例为 0%–95%；基金持有全部权证的市值不得超过基金资产净值的 3%；每个交易日日终在扣除股指期货、国债期货合约需缴纳的交易保证金后，基金保留的现金或投资于到期日在一年以内的政府债券的比例合计不低于基金资产净值的 5%，其中现金不包括结算备付金、存出保证金、应收申购款等。如果法律法规对该比例要求有变更的，以变更后的比例为准，本基金的投资范围会做相应调整。本基金的业绩比较基准为： $50\% \times \text{沪深 300 指数收益率} + 50\% \times \text{中证综合债指数收益率}$ 。

根据《证券投资基金信息披露管理办法》，本基金定期报告在公开披露的第二个工作日，报中国证监会和基金管理人主要办公场所所在地中国证监会派出机构备案。

本财务报表由本基金的基金管理人中信保诚基金管理有限公司于 2019 年 3 月 27 日批准报出。

7.4.2 会计报表的编制基础

本基金以持续经营为基础。本财务报表符合中华人民共和国财政部（以下简称“财政部”）颁布的企业会计准则的要求，同时亦按照中国证监会颁布的《证券投资基金信息披露 XBRL 模板第 3 号〈年度报告和半年度报告〉》以及中国证券投资基金业协会于 2012 年 11 月 16 日颁布的《证券投资基金会计核算业务指引》编制财务报表。

7.4.3 遵循企业会计准则及其他有关规定的声明

本财务报表符合财政部颁布的企业会计准则及附注 7.4.2 中所列示的中国证监会和中国证券投资基金业协会发布的有关基金行业实务操作的规定要求，真实、完整地反映了本基金 2018 年 12 月 31 日的财务状况、2018 年度的经营成果和基金净值变动情况。

7.4.4 重要会计政策和会计估计

7.4.4.1 会计年度

本基金的会计年度自公历 1 月 1 日至 12 月 31 日止。

7.4.4.2 记账本位币

本基金的记账本位币为人民币，编制财务报表采用的货币为人民币。本基金选定记账本位币的依据是主要业务收支的计价和结算币种。

7.4.4.3 金融资产和金融负债的分类

本基金在初始确认时按取得资产或承担负债的目的，把金融资产和金融负债分为不同类别：以公允价值计量且其变动计入当期损益的金融资产和金融负债、应收款项、持有至到期投资、可供出售金融资产和其他金融负债。本基金现无金融资产分类为持有至到期投资和可供出售金融资产。本基金现无金融负债分类为以公允价值计量且其变动计入当期损益的金融负债。

本基金目前以交易目的持有的股票投资和债券投资分类为以公允价值计量且其变动计入当期损益的金融资产。以公允价值计量且其变动计入当期损益的金融资产在资产负债表中以交易性金融资产列示。

7.4.4.4 金融资产和金融负债的初始确认、后续计量和终止确认

金融资产和金融负债在本基金成为相关金融工具合同条款的一方时，于资产负债表内确认。

在初始确认时，金融资产及金融负债均以公允价值计量。对于以公允价值计量且其变动计入当期损益的金融资产或金融负债，相关交易费用直接计入当期损益；对于其他类别的金融资产或金融负债，相关交易费用计入初始确认金额。

初始确认后，金融资产和金融负债的后续计量如下：

- 以公允价值计量且其变动计入当期损益的金融资产和金融负债以公允价值计量，公允价值变动形成的利得或损失计入当期损益。
- 应收款项以实际利率法按摊余成本计量。
- 除以公允价值计量且其变动计入当期损益的金融负债以外的金融负债采用实际利率法按摊余成本进行后续计量。

满足下列条件之一时，本基金终止确认该金融资产：

- 收取该金融资产现金流量的合同权利终止；
- 该金融资产已转移，且本基金将金融资产所有权上几乎所有的风险和报酬转移给转入方；
- 该金融资产已转移，虽然本基金既没有转移也没有保留金融资产所有权上几乎所有的风险和报酬，但是放弃了对该金融资产控制。

金融资产整体转移满足终止确认条件的，本基金将下列两项金额的差额计入当期损益：

- 所转移金融资产的账面价值
- 因转移而收到的对价

金融负债的现时义务全部或部分已经解除的，本基金终止确认该金融负债或其一部分。

7.4.4.5 金融资产和金融负债的估值原则

除特别声明外，本基金按下述原则计量公允价值：

公允价值是指市场参与者在计量日发生的有序交易中，出售一项资产所能收到或者转移一项负债所需支付的价格。

本基金在确定相关金融资产和金融负债的公允价值时，根据《企业会计准则》的规定采用在当前情况下适用并且有足够可利用数据和其他信息支持的估值技术。

存在活跃市场且能够获取相同资产或负债报价的金融工具，在估值日有报价的，除会计准则规定的情况外，将该报价不加调整地应用于该资产或负债的公允价值计量；估值日无报价且最近交易日后未发生影响公允价值计量的重大事件的，采用最近交易日的报价确定公允价值。有充足证据表明估值日或最近交易日的报价不能真实反映公允价值的，对报价进行调整，确定公允价值。与上述金融工具相同，但具有不同特征的，以相同资产或负债的公允价值为基础，并在估值技术中考虑不同特征因素的影响。特征是指对资产出售或使用的限制等，如果该限制是针对资产持有者的，那么在估值技术中不应将该限制作为特征考虑。此外，本基金不考虑因其大量持有相关资产或负债所产生的溢价或折价。

对不存在活跃市场的金融工具，采用在当前情况下适用并且有足够可利用数据和其他信息支持的估值技术确定公允价值。采用估值技术确定公允价值时，优先使用可观察输入值，只有在无法取得相关资产或负债可观察输入值或取得不切实可行的情况下，才可以使用不可观察输入值。

如经济环境发生重大变化或证券发行人发生影响证券价格的重大事件，参考类似投资品种的现行市价及重大变化等因素，对估值进行调整并确定公允价值。

7.4.4.6 金融资产和金融负债的抵销

金融资产和金融负债在资产负债表内分别列示，没有相互抵销。但是，同时满足下列条件的，以相互抵销后的净额在资产负债表内列示：

- 本基金具有抵销已确认金额的法定权利，且该种法定权利是当前可执行的；
- 本基金计划以净额结算，或同时变现该金融资产和清偿该金融负债。

7.4.4.7 实收基金

实收基金为对外发行基金份额所募集的总金额在扣除损益平准金分摊部分后的余额。由于基金份额拆分引起的实收基金份额变动于基金份额拆分日根据拆分前的基金份额数及确定的拆分比例计算认列。由于申购和赎回引起的实收基金份额变动分别于基金申购确认日及基金赎回确认日认列。上述申购和赎回分别包括基金转换所引起的转入基金的实收基金增加和转出基金的实收基金减少。

7.4.4.8 损益平准金

损益平准金核算在基金份额发生变动时，申购、赎回、转入、转出及红利再投资等款项中包含的未分配利润和公允价值变动损益，包括已实现损益平准金和未实现损益平准金。已实现损益平准金指根据交易申请日申购或赎回款项中包含的按累计未分配的已实现损益占基金净值比例计算的金额。未实现损益平准金指根据交易申请日申购或赎回款项中包含的按累计未分配的未实现损益占基金净值比例计算的金额。损益平准金于基金申购确认日或基金赎回确认日进行确认和计量，并于会计期末全额转入未分配利润。

7.4.4.9 收入/(损失)的确认和计量

股票投资收益、债券投资收益和衍生工具收益按相关金融资产于处置日成交金额与其成本的差额确认。

股利收益按上市公司宣告的分红派息比例计算的金额扣除应由上市公司代扣代缴的个人所得税后的净额确认。

债券利息收入按债券投资的票面价值与票面利率计算的金额扣除应由发行债券的企业代扣代缴的个人所得税（如适用）后的净额确认，在债券实际持有期内逐日计提。贴息债视同到期一次性还本付息的附息债，根据其发行价、到期价和发行期限按直线法推算内含票面利率后，逐日计提利息收入。如票面利率与实际利率出现重大差异，按实际利率计算利息收入。

利息收入是按借出货币资金的时间和实际利率计算确定。

买入返售金融资产收入按到期应收或实际收到的金额与初始确认金额的差额，在资金实际占用期间内按实际利率法逐日确认，直线法与实际利率法确定的收入差异较小的可采用直线法。

公允价值变动收益核算基金持有的采用公允价值模式计量的以公允价值计量且变动计入当期损益的金融资产、衍生金融资产、以公允价值计量且变动计入当期损益的金融负债等公允价值变动形成的应计入当期损益的利得或损失。

7.4.4.10 费用的确认和计量

本基金的管理人报酬、托管费和销售服务费，在费用涵盖期间按基金合同约定的费率和计算方法逐日确认。

本基金的交易费用用于进行股票、债券、权证等交易发生时按照确定的金额确认。

本基金的利息支出按资金的本金和适用利率逐日计提。

卖出回购金融资产利息支出按到期应付或实际支付的金额与初始确认金额的差额，在资金实际占用期间内以实际利率法逐日确认，直线法与实际利率法确定的支出差异较小的可采用直线法。

本基金的其他费用如不影响估值日基金份额净值小数点后第四位，发生时直接计入基金损益；如果影响基金份额净值小数点后第四位的，应采用待摊或预提的方法，待摊或预提计入基金损益。

7.4.4.11 基金的收益分配政策

本基金的收益分配原则如下：《基金合同》生效不满 3 个月可不进行收益分配；本基金收益分配方式分两种：现金分红与红利再投资，投资人可选择现金红利或将现金红利自动转为相应类别的基金份额进行再投资；若投资人不选择，本基金默认的收益分配方式是现金分红；同一类别内的每份基金份额享有同等分配权。基金收益分配时所发生的银行转账或其他手续费用由投资者自行承担。当投资者的现金红利小于一定金额，不足以支付银行转账或其他手续费用时，基金登记机构可将基金份额持有人的现金红利自动转为相应类别的基金份额。

7.4.4.12 分部报告

本基金以内部组织结构、管理要求、内部报告制度为依据确定经营分部，以经营分部为基础确定报告分部。

本基金目前以一个经营分部运作，不需要进行分部报告的披露。

7.4.4.13 其他重要的会计政策和会计估计

对于证券交易所上市的股票，若出现重大事项停牌或交易不活跃(包括涨跌停时的交易不活跃)等情况，本基金根据中国证监会公告[2017]13号《中国证券监督管理委员会关于证券投资基金估值业务的指导意见》，根据具体情况采用《关于发布中基协(AMAC)基金行业股票估值指数的通知》提供的指数收益法、市盈率法、现金流量折现法等估值技术进行估值。

对于在发行时明确一定期限限售期的股票，包括但不限于非公开发行股票、首次公开发行股票时公司股东公开发售股份、通过大宗交易取得的带限售期的股票等，不包括停牌、新发行未上市、回购交易中的质押券等流通受限股票，根据中基协发[2017]6号《关于发布〈证券投资基金投资流通受限股票估值指引(试行)〉的通知》，在估值日按照流通受限股票计算公式确定估值日流通受限股票的价值。

根据《中国证券投资基金业协会估值核算工作小组关于2015年1季度固定收益品种的估值处理标准》(以下简称“估值处理标准”)，在上海证券交易所、深圳证券交易所及银行间同业市场上市交易或挂牌转让的固定收益品种(估值处理标准另有规定的除外)，采用第三方估值机构提供的价格数据进行估值。

7.4.5 会计政策和会计估计变更以及差错更正的说明

7.4.5.1 会计政策变更的说明

本基金本报告期未发生会计政策变更。

7.4.5.2 会计估计变更的说明

本基金本报告期未发生会计估计变更。

7.4.5.3 差错更正的说明

本基金在本报告期内无须说明的会计差错更正。

7.4.6 税项

根据财政部、国家税务总局财税[2002]128号《关于开放式证券投资基金有关税收问题的通知》、财税[2004]78号文《关于证券投资基金税收政策的通知》、财税[2012]85号文《财政部、国家税务总局、证监会关于实施上市公司股息红利差别化个人所得税政策有关问题的通知》、财税[2015]101号《财政部、国家税务总局、证监会关于上市公司股息红利差别化个人所得税政策有关问题的通知》、财税[2005]103号文《关于股权分置试点改革有关税收政策问题的通知》、上证交字[2008]16号《关于做好调整证券交易印花税税率相关工作的通知》及深圳证券交易所于2008年9月18日发布的《深圳证券交易所关于做好证券交易印花税征收方式调整工作的通知》、财税[2008]1号文《财政部、国家税务总局关于企业所得税若干优惠政策的通知》、财税[2016]36号文《财政部、国家税务总局关于全面推开营业税改征增值税试点的通知》、财税[2016]46号《关于进一步明确全面推开营改增试点金融业有关政策的通知》、财税[2016]70号《关于金融机构同业往来等增值税政策的补充通知》、财税[2016]140号文《关于明确金融、房地产开发、教育辅助服务等增值税政策的通知》、财税[2017]2号文《关于资管产品增值税政策有关问题的补充通知》、财税[2017]56号《关于资管产品增值税有关问题的通知》及其他相关税务法规和实务操作，本基金适用的主要税项列示如下：

(a) 对证券投资基金管理人运用基金买卖股票、债券的差价收入，暂不征收企业所得税。

(b) 自2016年5月1日起，在全国范围内全面推开营业税改征增值税(以下称营改增)试点，建筑业、房地产业、金融业、生活服务业等全部营业税纳税人，纳入试点范围，由缴纳营业税改为缴纳增值税。

2018年1月1日(含)以后，资管产品管理人(以下称管理人)运营资管产品过程中发生的增值税应税行为，以管理人为增值税纳税人，暂适用简易计税方法，按照3%的征收率缴纳增值税。对资管

产品在 2018 年 1 月 1 日以前运营过程中发生的增值税应税行为，未缴纳增值税的，不再缴纳；已缴纳增值税的，已纳税额从管理人以后月份的增值税应纳税额中抵减。

证券投资基金管理人运用基金买卖股票、债券收入取得的金融商品转让收入免征增值税；对国债、地方政府债利息收入以及金融同业往来取得的利息收入免征增值税；同业存款利息收入免征增值税以及一般存款利息收入不征收增值税。

(c) 基金作为流通股股东在股权分置改革过程中收到由非流通股股东支付的股份、现金对价，暂免征收印花税、企业所得税和个人所得税。

(d) 对基金从上市公司取得的股息、红利所得，由上市公司在向基金支付上述收入时代扣代缴 20% 的个人所得税。自 2013 年 1 月 1 日起，对所取得的股息红利收入根据持股期限差别化计算个人所得税的应纳税所得额：持股期限在 1 个月以内（含 1 个月）的，其股息红利所得全额计入应纳税所得额；持股期限在 1 个月以上至 1 年（含 1 年）的，暂减按 50% 计入应纳税所得额；持股期限超过 1 年的，暂免征收个人所得税。对基金持有的上市公司限售股，解禁后取得的股息、红利收入，按照上述规定计算纳税，持股时间自解禁日起计算；解禁前取得的股息、红利收入继续暂减按 50% 计入个人所得税应纳税所得额。

(e) 基金卖出股票按 0.1% 的税率缴纳股票交易印花税，买入股票不征收股票交易印花税。

(f) 对投资者从证券投资基金分配中取得的收入，暂不征收企业所得税。

(g) 对基金在 2018 年 1 月 1 日（含）以后运营过程中缴纳的增值税，分别按照证券投资基金管理人所在地适用的税率，计算缴纳城市维护建设税、教育费附加和地方教育费附加。

7.4.7 重要财务报表项目的说明

7.4.7.1 银行存款

单位：人民币元

| 项目 | 本期末 (2018 年 12 月 31 日) | 上年度末 (2017 年 12 月 31 日) |
|----------------|---------------------------|----------------------------|
| 活期存款 | 1,504,697.14 | 2,515,771.80 |
| 定期存款 | - | - |
| 其中：存款期限 1 个月以内 | - | - |
| 存款期限 1-3 个月 | - | - |
| 存款期限 3 个月以上 | - | - |
| 其他存款 | - | - |
| 合计 | 1,504,697.14 | 2,515,771.80 |

7.4.7.2 交易性金融资产

单位：人民币元

| 项目 | 本期末 (2018 年 12 月 31 日) | | |
|---------------|---------------------------|---------------|---------------|
| | 成本 | 公允价值 | 公允价值变动 |
| 股票 | 4,408,681.45 | 3,136,862.60 | -1,271,818.85 |
| 贵金属投资-金交所黄金合约 | - | - | - |
| 债券 | 交易所市场 | 44,689,500.90 | 46,798,529.30 |
| | 银行间市场 | - | - |
| | 合计 | 44,689,500.90 | 46,798,529.30 |
| 资产支持证券 | - | - | - |
| 基金 | - | - | - |
| 其他 | - | - | - |

| | | | | |
|---------------|-----------------------|---------------|---------------|-------------|
| 合计 | | 49,098,182.35 | 49,935,391.90 | 837,209.55 |
| 项目 | 上年度末 (2017年12月31日) | | | |
| | | 成本 | 公允价值 | 公允价值变动 |
| 股票 | | 5,907,950.96 | 5,849,087.15 | -58,863.81 |
| 贵金属投资-金交所黄金合约 | | - | - | - |
| 债券 | 交易所市场 | 16,438,238.01 | 16,331,642.30 | -106,595.71 |
| | 银行间市场 | - | - | - |
| | 合计 | 16,438,238.01 | 16,331,642.30 | -106,595.71 |
| 资产支持证券 | | - | - | - |
| 基金 | | - | - | - |
| 其他 | | - | - | - |
| 合计 | | 22,346,188.97 | 22,180,729.45 | -165,459.52 |

7.4.7.3 衍生金融资产/负债

本基金本报告期末及上年度末未持有衍生金融资产/负债。

7.4.7.4 买入返售金融资产

7.4.7.4.1 各项买入返售金融资产期末余额

本基金本报告期末及上年度末未持有买入返售金融资产。

7.4.7.4.2 期末买断式逆回购交易中取得的债券

本基金本报告期末及上年度末未持有从买断式逆回购交易中取得的债券。

7.4.7.5 应收利息

单位：人民币元

| 项目 | 本期末 2018年12月31日 | 上年度末 (2017年12月31日) |
|------------|--------------------|-----------------------|
| 应收活期存款利息 | 226.97 | 523.02 |
| 应收定期存款利息 | - | - |
| 应收其他存款利息 | - | - |
| 应收结算备付金利息 | 49.80 | 38.20 |
| 应收债券利息 | 877,915.97 | 521,081.06 |
| 应收资产支持证券利息 | - | - |
| 应收买入返售证券利息 | - | - |
| 应收申购款利息 | - | - |
| 应收黄金合约拆借孳息 | - | - |
| 其他 | 1.80 | 11.00 |
| 合计 | 878,194.54 | 521,653.28 |

注：其他为应收证券结算保证金利息。

7.4.7.6 其他资产

本基金本报告期末及上年度末未持有其他资产。

7.4.7.7 应付交易费用

单位：人民币元

| 项目 | 本期末 (2018年12月31日) | 上年度末 (2017年12月31日) |
|----|----------------------|-----------------------|
| | | |

| | | |
|-------------|--------|-----------|
| 交易所市场应付交易费用 | 555.05 | 36,383.99 |
| 银行间市场应付交易费用 | - | - |
| 合计 | 555.05 | 36,383.99 |

7.4.7.8 其他负债

单位：人民币元

| 项目 | 本期末 2018年12月31日 | 上年度末 (2017年12月31日) |
|-------------|--------------------|-----------------------|
| 应付券商交易单元保证金 | - | - |
| 应付赎回费 | 156.22 | - |
| 预提审计费 | 50,000.00 | 50,000.00 |
| 预提信息披露费 | 350,000.00 | 720,000.00 |
| 预提账户维护费 | 9,000.00 | - |
| 合计 | 409,156.22 | 770,000.00 |

7.4.7.9 实收基金

信诚至远 A

金额单位：人民币元

| 项目 | 本期 (2018年01月01日至2018年12月31日) | |
|---------------|---------------------------------|---------------|
| | 基金份额(份) | 账面金额 |
| 上年度末 | 17,544,765.06 | 12,852,847.69 |
| 本期申购 | 368,491.25 | 269,698.90 |
| 本期赎回(以“-”号填列) | -5,637,239.94 | -4,137,726.81 |
| 基金拆分/份额折算前 | - | - |
| 基金拆分/份额折算调整 | - | - |
| 本期申购 | - | - |
| 本期赎回(以“-”号填列) | - | - |
| 本期末 | 12,276,016.37 | 8,984,819.78 |

信诚至远 C

金额单位：人民币元

| 项目 | 本期 (2018年01月01日至2018年12月31日) | |
|---------------|---------------------------------|----------------|
| | 基金份额(份) | 账面金额 |
| 上年度末 | 5,789,608.42 | 5,789,608.42 |
| 本期申购 | 57,265,216.72 | 57,265,216.72 |
| 本期赎回(以“-”号填列) | -37,081,347.68 | -37,081,347.68 |
| 基金拆分/份额折算前 | - | - |
| 基金拆分/份额折算调整 | - | - |
| 本期申购 | - | - |
| 本期赎回(以“-”号填列) | - | - |
| 本期末 | 25,973,477.46 | 25,973,477.46 |

注：此处申购含红利再投资、转换入份额，赎回含转换出份额。

7.4.7.10 未分配利润

信诚至远 A

单位：人民币元

| 项目 | 已实现部分 | 未实现部分 | 未分配利润合计 |
|----------------|---------------|------------|---------------|
| 上年度末 | 4,981,745.29 | 95,841.90 | 5,077,587.19 |
| 本期利润 | -703,336.48 | 371,358.33 | -331,978.15 |
| 本期基金份额交易产生的变动数 | -1,350,864.20 | -70,762.77 | -1,421,626.97 |
| 其中：基金申购款 | 95,330.23 | 4,040.73 | 99,370.96 |
| 基金赎回款 | -1,446,194.43 | -74,803.50 | -1,520,997.93 |
| 本期已分配利润 | - | - | - |
| 本期末 | 2,927,544.61 | 396,437.46 | 3,323,982.07 |

信诚至远 C

单位：人民币元

| 项目 | 已实现部分 | 未实现部分 | 未分配利润合计 |
|----------------|----------------|------------|----------------|
| 上年度末 | 235,515.47 | -27,121.57 | 208,393.90 |
| 本期利润 | -1,044,696.98 | 631,310.74 | -413,386.24 |
| 本期基金份额交易产生的变动数 | 11,493,600.70 | 164,382.09 | 11,657,982.79 |
| 其中：基金申购款 | 25,828,092.63 | 152,259.12 | 25,980,351.75 |
| 基金赎回款 | -14,334,491.93 | 12,122.97 | -14,322,368.96 |
| 本期已分配利润 | - | - | - |
| 本期末 | 10,684,419.19 | 768,571.26 | 11,452,990.45 |

7.4.7.11 存款利息收入

单位：人民币元

| 项目 | 本期 (2018年01月01日至2018年 12月31日) | 上年度可比期间 (2017年09月01日至2017年12 月31日) |
|-----------|-------------------------------------|--|
| 活期存款利息收入 | 19,956.15 | 14,346.45 |
| 定期存款利息收入 | - | - |
| 其他存款利息收入 | - | - |
| 结算备付金利息收入 | 1,487.62 | 776.76 |
| 其他 | 194.56 | 131.08 |
| 合计 | 21,638.33 | 15,254.29 |

注：其他包括直销申购款利息收入、结算保证金利息收入。

7.4.7.12 股票投资收益

7.4.7.12.1 股票投资收益——买卖股票差价收入

单位：人民币元

| 项目 | 本期 (2018年01月01日至2018年 12月31日) | 上年度可比期间 (2017年09月01日至2017年12 月31日) |
|------------|-------------------------------------|--|
| 卖出股票成交总额 | 26,314,569.12 | 25,800,721.80 |
| 减：卖出股票成本总额 | 29,025,484.51 | 24,390,966.96 |
| 买卖股票差价收入 | -2,710,915.39 | 1,409,754.84 |

7.4.7.13 债券投资收益**7.4.7.13.1 债券投资收益项目构成**

单位：人民币元

| 项目 | 本期 (2018年01月01日至2018年 12月31日) | 上年度可比期间 (2017年09月01日至2017年12 月31日) |
|------------------------------|-------------------------------------|--|
| 债券投资收益——买卖债券（债转股及债券到期兑付）差价收入 | -19,725.47 | -796,875.32 |
| 债券投资收益——赎回差价收入 | - | - |
| 债券投资收益——申购差价收入 | - | - |
| 合计 | -19,725.47 | -796,875.32 |

7.4.7.13.2 债券投资收益——买卖债券差价收入

单位：人民币元

| 项目 | 本期 (2018年01月01日至2018年 12月31日) | 上年度可比期间 (2017年09月01日至2017年12 月31日) |
|------------------------|-------------------------------------|--|
| 卖出债券（债转股及债券到期兑付）成交总额 | 22,600,133.46 | 58,196,215.30 |
| 减：卖出债券（债转股及债券到期兑付）成本总额 | 21,948,095.74 | 57,535,615.72 |
| 减：应收利息总额 | 671,763.19 | 1,457,474.90 |
| 买卖债券差价收入 | -19,725.47 | -796,875.32 |

7.4.7.13.3 债券投资收益——赎回差价收入

本基金本报告期内及上年度可比期间无债券投资收益-赎回差价收入。

7.4.7.13.4 债券投资收益——申购差价收入

本基金本报告期内及上年度可比期间无债券投资收益-申购差价收入。

7.4.7.13.5 资产支持证券投资收益

本基金本报告期内及上年度可比期间无资产支持证券投资收益。

7.4.7.14 衍生工具收益**7.4.7.14.1 衍生工具收益——买卖权证差价收入**

本基金本报告期内及上年度可比期间无衍生工具收益。

7.4.7.14.2 衍生工具收益——其他投资收益

本基金本报告期内及上年度可比期间无衍生工具收益。

7.4.7.15 股利收益

单位：人民币元

| 项目 | 本期 (2018年01月01日至2018年 12月31日) | 上年度可比期间 (2017年09月01日至2017年12 月31日) |
|-------------|-------------------------------------|--|
| 股票投资产生的股利收益 | 82,125.77 | - |
| 基金投资产生的股利收益 | - | - |
| 合计 | 82,125.77 | - |

本基金上年度可比期间无股利收益。

7.4.7.16 公允价值变动收益

单位：人民币元

| 项目名称 | 本期 (2018年01月01日至2018年 12月31日) | 上年度可比期间 (2017年09月01日至2017年12 月31日) |
|----------------------------|-------------------------------------|--|
| 1. 交易性金融资产 | 1,002,669.07 | 375,612.01 |
| ——股票投资 | -1,212,955.04 | -58,863.81 |
| ——债券投资 | 2,215,624.11 | 434,475.82 |
| ——资产支持证券投资 | - | - |
| ——基金投资 | - | - |
| ——贵金属投资 | - | - |
| ——其他 | - | - |
| 2. 衍生工具 | - | - |
| ——权证投资 | - | - |
| 3. 其他 | - | - |
| 减：应税金融商品公允价值变动 产生的预估增值税 | - | - |
| 合计 | 1,002,669.07 | 375,612.01 |

7.4.7.17 其他收入

单位：人民币元

| 项目 | 本期 (2018年01月01日至2018年 12月31日) | 上年度可比期间 (2017年09月01日至2017年12 月31日) |
|---------|-------------------------------------|--|
| 基金赎回费收入 | 154,685.66 | 2,966.21 |
| 转换费收入 | 952.10 | - |
| 合计 | 155,637.76 | 2,966.21 |

1、本基金的场外赎回费率不高于 1.5%，随基金份额持有期限的增加而递减，赎回费不低于其总额的 25% 归入基金财产。

2、本基金的转换费由申购补差费和转出基金的赎回费两部分构成，其中转出基金的赎回费不低于其总额的 25% 归入转出基金的基金资产。

7.4.7.18 交易费用

单位：人民币元

| 项目 | 本期 (2018年01月01日至2018年 12月31日) | 上年度可比期间 (2017年09月01日至2017年12 月31日) |
|-----------|-------------------------------------|--|
| 交易所市场交易费用 | 77,499.88 | 82,431.38 |
| 银行间市场交易费用 | - | - |
| 其中：申购费 | - | - |
| 赎回费 | - | - |
| 合计 | 77,499.88 | 82,431.38 |

7.4.7.19 其他费用

单位：人民币元

| 项目 | 本期 (2018 年 01 月 01 日至 2018 年 12 月 31 日) | 上年度可比期间 (2017 年 09 月 01 日至 2017 年 12 月 31 日) |
|-------|---|--|
| 审计费用 | 50,000.00 | 16,711.43 |
| 信息披露费 | 30,000.00 | 100,275.87 |
| 银行费用 | 4,750.55 | 2,302.70 |
| 账户维护费 | 45,000.00 | 9,000.00 |
| 其他 | 1,200.00 | 50,300.00 |
| 合计 | 130,950.55 | 178,590.00 |

7.4.8 或有事项、资产负债表日后事项的说明**7.4.8.1 或有事项**

截至资产负债表日,本基金并无须作披露的或有事项。

7.4.8.2 资产负债表日后事项

截至财务报表报出日,本基金并无须作披露的资产负债表日后事项。

7.4.9 关联方关系

| 关联方名称 | 与本基金的关系 |
|------------------------|-------------------|
| 中信保诚基金管理有限公司(“中信保诚基金”) | 基金管理人、登记机构、基金销售机构 |
| 中国银行股份有限公司(“中国银行”) | 基金托管人、基金销售机构 |
| 中信信托有限责任公司 | 基金管理人的股东 |
| 英国保诚集团股份有限公司 | 基金管理人的股东 |
| 中新苏州工业园区创业投资有限公司 | 基金管理人的股东 |
| 中信保诚人寿保险有限公司(“中信保诚人寿”) | 基金管理人主要股东控制的机构 |
| 中信信诚资产管理有限公司 | 基金管理人的子公司 |

注:下述关联交易均在正常业务范围内按一般商业条款订立。

7.4.10 本报告期及上年度可比期间的关联方交易

下述关联交易均根据正常的商业交易条件进行,并以一般交易价格为定价基础。

7.4.10.1 通过关联方交易单元进行的交易**7.4.10.1.1 股票交易**

本基金本报告期内及上年度可比期间无通过关联方交易单元进行的交易。

7.4.10.1.2 权证交易

本基金本报告期内及上年度可比期间无通过关联方交易单元进行的交易。

7.4.10.1.3 债券交易

本基金本报告期内及上年度可比期间无通过关联方交易单元进行的交易。

7.4.10.1.4 债券回购交易

本基金本报告期内及上年度可比期间无通过关联方交易单元进行的交易。

7.4.10.1.5 应支付关联方的佣金

本基金本报告期内及上年度可比期间无应支付关联方的佣金。

7.4.10.2 关联方报酬**7.4.10.2.1 基金管理费**

单位：人民币元

| 项目 | 本期 (2018年01月01日至2018年 12月31日) | 上年度可比期间 (2017年09月01日至2017年12 月31日) |
|-----------------|-------------------------------------|--|
| 当期发生的基金应支付的管理费 | 233,584.48 | 70,019.15 |
| 其中：支付销售机构的客户维护费 | 108,968.17 | 26,123.38 |

注：支付基金管理人中信保诚基金管理有限公司的基金管理费按前一日基金资产净值 0.60% 的年费率计提，逐日累计至每月月底，按月支付。计算公式为：

$$\text{日基金管理费} = \text{前一日基金资产净值} \times 0.60\% / \text{当年天数}$$

7.4.10.2.2 基金托管费

单位：人民币元

| 项目 | 本期 (2018年01月01日至2018年 12月31日) | 上年度可比期间 (2017年09月01日至2017年12 月31日) |
|----------------|-------------------------------------|--|
| 当期发生的基金应支付的托管费 | 70,075.33 | 21,005.76 |

注：支付基金托管人中国银行的基金托管费按前一日基金资产净值 0.18% 的年费率计提，逐日累计至每月月底，按月支付。计算公式为：

$$\text{日基金托管费} = \text{前一日基金资产净值} \times 0.18\% / \text{当年天数}$$

7.4.10.2.3 销售服务费

单位：人民币元

| 获得销售服务费的 各关联方名称 | 本期 (2018年01月01日至2018年12月31日) | | |
|--------------------|--------------------------------------|-----------|-----------|
| | 当期发生的基金应支付的销售服务费 | | |
| | 信诚至远 A | 信诚至远 C | 合计 |
| 中信保诚基金 | - | 6.12 | 6.12 |
| 中国银行 | 0.00 | 14,263.46 | 14,263.46 |
| 合计 | - | 14,269.58 | 14,269.58 |
| 获得销售服务费的 各关联方名称 | 上年度可比期间 (2017年09月01日至2017年12月31日) | | |
| | 当期发生的基金应支付的销售服务费 | | |
| | 信诚至远 A | 信诚至远 C | 合计 |
| 中国银行 | - | 3.45 | 3.45 |
| 中信保诚基金 | - | 0.00 | 0.00 |
| 合计 | - | 3.45 | 3.45 |

注：信诚至远 A 不收取销售服务费。支付销售机构的基金销售服务费按前一日 C 类份额基金资产净值 0.35% 的年费率计提，逐日累计至每月月底，按月支付。计算公式为：

$$\text{信诚至远 C 日基金销售服务费} = \text{前一日基金资产净值} \times 0.35\% / \text{当年天数}$$

7.4.10.3 与关联方进行银行间同业市场的债券(含回购)交易

本基金本报告期内未与关联方进行银行间同业市场的债券(含回购)交易。

7.4.10.4 各关联方投资本基金的情况

7.4.10.4.1 报告期内基金管理人运用固有资金投资本基金的情况

本基金的基金管理人运用固有资金投资本基金费率按本基金基金合同公布的费率执行，本基金本报告期内基金管理人未运用固有资金投资本基金。

7.4.10.4.2 报告期末除基金管理人之外的其他关联方投资本基金的情况

除基金管理人之外的其他关联方投资本基金费率按本基金基金合同公布的费率执行, 本基金本期末无除基金管理人之外的其他关联方投资本基金的情况。

7.4.10.5 由关联方保管的银行存款余额及当期产生的利息收入

单位: 人民币元

| 关联方名称 | 本期 (2018年01月01日至2018年12月31日) | | 上年度可比期间 (2017年09月01日至2017年12月31日) | |
|-------|---------------------------------|-----------|--------------------------------------|-----------|
| | 期末余额 | 当期利息收入 | 期末余额 | 当期利息收入 |
| 中国银行 | 1,504,697.14 | 19,956.15 | 2,515,771.80 | 14,346.45 |

注: 本基金通过“中国银行基金托管结算资金专用存款账户”转存于中国证券登记结算有限责任公司的结算备付金, 于2018年12月31日的相关余额为人民币110,678.52元。(2017年12月31日余额为84,800.96元)。

7.4.10.6 本基金在承销期内参与关联方承销证券的情况

本基金本报告期内及上年度可比期间均未在承销期内参与关联方承销的证券。

7.4.10.7 其他关联交易事项的说明

本基金本报告期内及上年度可比期间无其他关联交易事项。

7.4.11 利润分配情况

本基金本期末未进行过利润分配。

7.4.12 期末(2018年12月31日)本基金持有的流通受限证券

7.4.12.1 因认购新发/增发证券而于期末持有的流通受限证券

7.4.12.1.1 受限证券类别: 债券

| 证券代码 | 证券名称 | 成功认购日 | 可流通日 | 流通受限类型 | 认购价格 | 期末估值单价 | 数量(单位: 张) | 期末成本总额 | 期末估值总额 | 备注 |
|--------|------|-------------|-------------|-----------|--------|--------|-----------|-----------|-----------|----|
| 110049 | 海尔转债 | 2018年12月20日 | 2019年01月18日 | 网下新债申购未上市 | 100.00 | 100.00 | 200 | 20,000.00 | 20,000.00 | - |

7.4.12.2 期末持有的暂时停牌等流通受限股票

本基金本期末未持有暂时停牌等流通受限股票。

7.4.12.3 期末债券正回购交易中作为抵押的债券

7.4.12.3.1 银行间市场债券正回购

本基金本报告期末无从事银行间市场债券正回购交易形成的卖出回购证券款余额。

7.4.12.3.2 交易所市场债券正回购

截至本报告期末2018年12月31日止, 本基金从事证券交易所债券正回购交易形成的卖出回购证券款余额1,500,000.00元, 其中GC007余额1,500,000.00元于2019年1月2日到期。该类交易要求本基金转入质押库的债券, 按证券交易所规定的比例折算为标准券后, 不低于债券回购交易的余额。

7.4.13 金融工具风险及管理

7.4.13.1 风险管理政策和组织架构

本基金属于混合型基金, 预期风险与预期收益高于债券型基金与货币市场基金, 低于股票型基金, 属于较高风险、较高收益的品种。本基金投资的金融工具主要包括股票、债券等。本基金在日常经营活动中面临的与这些金融工具相关的风险主要包括市场风险、流动性风险及信用风险。

本基金管理人奉行全面风险管理体系的建设。在董事会下设立风控与审计委员会,负责制定风险管理的宏观政策,设定最高风险承受度以及审议批准防范风险和内部控制的政策等;在管理层层面设立风险管理委员会,实施董事会风控与审计委员会制定的各项风险管理和内部控制政策;公司设立独立的监察稽核部和风险管理部,协调并与各部门合作完成运作风险管理以及进行投资风险分析。监察稽核部和风险管理部日常向督察长汇报工作。

本基金管理人制定了政策和程序来识别及分析各类风险,并设定适当的风险限额及内部控制流程,通过可靠的管理及信息系统对风险进行持续监控。

7.4.13.2 信用风险

信用风险是指基金在交易过程中因交易对手未履行合约责任,或者基金所投资证券之发行人出现违约、拒绝支付到期本息,导致基金资产损失和收益变化的风险。

本基金的基金管理人在交易前对交易对手的资信状况进行了充分的评估。本基金的活期银行存款存放在本基金的托管银行,本基金在选择定期存款存放的银行前通过审慎评估其信用风险并通过额度控制的方法以控制银行存款的信用风险。本基金在交易所进行的交易均与中国证券登记结算有限责任公司完成证券交收和款项清算,因此违约风险发生的可能性很小;本基金在进行银行间同业市场交易前均对交易对手进行信用评估并采用券款对付交割方式以控制相应的信用风险。另外,本基金的基金管理人建立了信用风险管理流程,审慎进行债券投资,通过信用评级和分散化投资以分散信用风险。

7.4.13.2.1 按短期信用评级列示的债券投资

单位:人民币元

| 短期信用评级 | 本期末 (2018年12月31日) | 上年度末 (2017年12月31日) |
|--------|----------------------|-----------------------|
| A-1 | - | - |
| A-1 以下 | - | - |
| 未评级 | - | 2,695,680.00 |
| 合计 | - | 2,695,680.00 |

注:以上评级取自第三方评级机构的债项评级,未评级债券为国债、政策性金融债等无信用评级的债券。

7.4.13.2.2 按短期信用评级列示的资产支持证券投资

本基金于本报告期末及上年度末均未持有短期资产支持证券投资。

7.4.13.2.3 按短期信用评级列示的同业存单投资

本基金于本报告期末及上年度末均未持有短期同业存单投资。

7.4.13.2.4 按长期信用评级列示的债券投资

单位:人民币元

| 长期信用评级 | 本期末 (2018年12月31日) | 上年度末 (2017年12月31日) |
|--------|----------------------|-----------------------|
| AAA | 2,012,000.00 | - |
| AAA 以下 | 3,378,150.80 | 7,705,562.30 |
| 未评级 | 41,408,378.50 | 5,930,400.00 |
| 合计 | 46,798,529.30 | 13,635,962.30 |

注:以上评级取自第三方评级机构的债项评级,未评级债券为国债、政策性金融债等无信用评级的债券。

7.4.13.2.5 按长期信用评级列示的资产支持证券投资

本基金于本报告期末及上年度末均未持有长期资产支持证券投资。

7.4.13.2.6 按长期信用评级列示的同业存单投资

本基金于本报告期末及上年度末均未持有长期同业存单投资。

7.4.13.3 流动性风险

流动性风险是指基金管理人未能以合理价格及时变现基金资产以支付投资者赎回款项的风险。本基金的流动性风险一方面来自于投资品种所处的交易市场不活跃而带来的变现困难或因投资集中而无法在市场出现剧烈波动的情况下以合理的价格变现,另一方面来自于基金份额持有人可随时要求赎回其持有的基金份额。

针对兑付赎回资金的流动性风险,本基金的基金管理人每日对本基金的申购赎回情况进行严密监控并预测流动性需求,保持基金投资组合中的可用现金头寸与之相匹配。本基金的基金管理人在基金合同中设计了巨额赎回条款,约定在非常情况下赎回申请的处理方式,控制因开放申购赎回模式带来的流动性风险,有效保障基金持有人利益。针对资产变现流动性风险,本基金管理人严格控制流通受限资产的投资限额,并及时追踪持仓证券的流动性情况,综合持有人赎回变动情况对流动性风险进行管理。

本基金本报告期末,除所持有的卖出回购金融资产款将在一年以内到期且计息(该利息金额不重大)外,本基金所持有的其他金融负债无固定到期日或合约约定到期日均为一个月以内且不计息,可赎回基金份额净值(所有者权益)无固定到期日且不计息,因此账面余额约为未折现的合约到期现金流量。

7.4.13.3.1 报告期内本基金组合资产的流动性风险分析

本基金的基金管理人在基金运作过程中严格按照《公开募集证券投资基金运作管理办法》及《公开募集开放式证券投资基金流动性风险管理规定》(自 2017 年 10 月 1 日起施行)等法规的要求对本基金组合资产的流动性风险进行管理,通过独立的风险管理部门对本基金的组合持仓集中度指标、流通受限资产的投资品种比例以及组合在短期内变现能力的综合指标等流动性指标进行持续的监测和分析。

本基金投资于一家公司发行的证券市值不得超过基金资产净值的 10%,且本基金与由本基金的基金管理人管理的其他基金共同持有一家上市公司发行的证券不得超过该证券的 10%。本基金与由本基金的基金管理人管理的其他开放式基金共同持有一家上市公司发行的可流通股票不得超过该上市公司可流通股票的 15%,本基金与由本基金的基金管理人管理的全部投资组合持有一家上市公司发行的可流通股票,不得超过该上市公司可流通股票的 30%。(完全按照有关指数构成比例进行证券投资的开放式基金及中国证监会认定的特殊投资组合不受前述比例限制。)

本基金所持部分证券在证券交易所上市,其余亦可在银行间同业市场交易,部分基金资产流通暂时受限制不能自由转让的情况参见附注 7.4.12。此外,本基金可通过卖出回购金融资产方式借入短期资金应对流动性需求,其上限一般不超过基金持有的债券投资的公允价值。本基金主动投资于流动性受限资产的市值合计不得超过基金资产净值的 15%。本报告期末,本基金主动投资于流动性受限资产的市值合计未超过基金资产净值的 15%。

本基金的基金管理人每日对基金组合资产中 7 个工作日可变现资产的可变现价值进行审慎评估与测算,确保每日确认的净赎回申请不得超过 7 个工作日可变现资产的可变现价值。本报告期末,本基金组合资产中 7 个工作日可变现资产的账面价值超过经确认的当日净赎回金额。

同时,本基金的基金管理人通过合理分散逆回购交易的到期日与交易对手的集中度;按照穿透原则对交易对手的财务状况、偿付能力及杠杆水平等进行必要的尽职调查与严格的准入管理,以及对不同的交易对手实施交易额度管理并进行动态调整等措施严格管理本基金从事逆回购交易的流动性风险和交易对手风险。此外,本基金的基金管理人建立了逆回购交易质押品管理制度:根据质押品的资质确定质押率水平;持续监测质押品的风险状况与价值变动以确保质押品按公允价值计算足额;并在与私募类证券资管产品及中国证监会认定的其他主体为交易对手开展逆回购交易时,可接受质押品的资质要求与基金合同约定的投资范围保持一致。

本报告期末,本基金未发生重大流动性风险事件。

7.4.13.4 市场风险

市场风险是指基金所持金融工具的公允价值或未来现金流量因所处市场各类价格因素的变动而发生波动的风险,包括利率风险、外汇风险和其他价格风险。

7.4.13.4.1 利率风险

利率风险是指金融工具的公允价值或现金流量受市场利率变动而发生波动的风险。利率敏感性金融工具均面临由于市场利率上升而导致公允价值下降的风险,其中浮动利率类金融工具还面临每个付息期间结束根据市场利率重新定价时对于未来现金流影响的风险。

本基金的基金管理人定期对本基金面临的利率敏感性缺口进行监控,并通过调整投资组合的久期等方法对上述利率风险进行管理。

本基金持有有一定比例的交易所及银行间市场交易的固定收益品种,因此存在相应的利率风险。

7.4.13.4.1.1 利率风险敞口

单位:人民币元

| 本期末 (2018年12 月31日) | 1个月以 内 | 1-3 个月 | 3个月 -1年 | 1-5年 | 5年以上 | 不计息 | 合计 |
|--------------------------|--------------|-----------|--------------|---------------|---------------|--------------|---------------|
| 资产 | | | | | | | |
| 银行存款 | 1,504,697.14 | - | - | - | - | - | 1,504,697.14 |
| 结算备付金 | 110,678.52 | - | - | - | - | - | 110,678.52 |
| 存出保证金 | 3,936.97 | - | - | - | - | - | 3,936.97 |
| 交易性金融资产 | 1,752,100.00 | - | 4,611,553.80 | 13,877,455.00 | 26,557,420.50 | 3,136,862.60 | 49,935,391.90 |
| 买入返售金融资产 | - | - | - | - | - | - | - |
| 应收证券清算款 | - | - | - | - | - | 189,513.47 | 189,513.47 |
| 应收利息 | - | - | - | - | - | 878,194.54 | 878,194.54 |
| 应收股利 | - | - | - | - | - | - | - |
| 应收申购款 | - | - | - | - | - | 291,499.72 | 291,499.72 |
| 待摊费用 | - | - | - | - | - | - | - |
| 其他应收款 | - | - | - | - | - | - | - |
| 资产总计 | 3,371,412.63 | - | 4,611,553.80 | 13,877,455.00 | 26,557,420.50 | 4,496,070.33 | 52,913,912.26 |
| 负债 | | | | | | | |
| 卖出回购金融资产款 | 1,500,000.00 | - | - | - | - | - | 1,500,000.00 |
| 应付证券清算款 | - | - | - | - | - | - | - |
| 应付赎回款 | - | - | - | - | - | 649,302.38 | 649,302.38 |
| 应付管理人报酬 | - | - | - | - | - | 24,511.35 | 24,511.35 |
| 应付托管费 | - | - | - | - | - | 7,353.42 | 7,353.42 |
| 应付销售服务费 | - | - | - | - | - | 10,493.01 | 10,493.01 |

| | | | | | | | |
|-----------------------|--------------|-------|--------------|---------------|---------------|--------------|---------------|
| 应付交易费用 | - | - | - | - | - | 555.05 | 555.05 |
| 应交税费 | - | - | - | - | - | 575,143.77 | 575,143.77 |
| 应付利息 | - | - | - | - | - | 2,127.30 | 2,127.30 |
| 应付利润 | - | - | - | - | - | - | - |
| 其他负债 | - | - | - | - | - | 409,156.22 | 409,156.22 |
| 负债总计 | 1,500,000.00 | - | - | - | - | 1,678,642.50 | 3,178,642.50 |
| 利率敏感度缺口 | 1,871,412.63 | - | 4,611,553.80 | 13,877,455.00 | 26,557,420.50 | 2,817,427.83 | 49,735,269.76 |
| 上年度末 (2017年12月31日) | 1个月以内 | 1-3个月 | 3个月-1年 | 1-5年 | 5年以上 | 不计息 | 合计 |
| 资产 | | | | | | | |
| 银行存款 | 2,515,771.80 | - | - | - | - | - | 2,515,771.80 |
| 结算备付金 | 84,800.96 | - | - | - | - | - | 84,800.96 |
| 存出保证金 | 24,467.64 | - | - | - | - | - | 24,467.64 |
| 交易性金融资产 | 421,410.60 | - | 3,055,439.40 | 12,854,792.30 | - | 5,849,087.15 | 22,180,729.45 |
| 买入返售金融资产 | - | - | - | - | - | - | - |
| 应收证券清算款 | - | - | - | - | - | - | - |
| 应收利息 | - | - | - | - | - | 521,653.28 | 521,653.28 |
| 应收股利 | - | - | - | - | - | - | - |
| 应收申购款 | - | - | - | - | - | - | - |
| 递延所得税资产 | - | - | - | - | - | - | - |
| 其他资产 | - | - | - | - | - | - | - |
| 资产总计 | 3,046,451.00 | - | 3,055,439.40 | 12,854,792.30 | - | 6,370,740.43 | 25,327,423.13 |
| 负债 | | | | | | | |
| 卖出回购金融资产款 | - | - | - | - | - | - | - |
| 应付证券清算款 | - | - | - | - | - | - | - |
| 应付赎回款 | - | - | - | - | - | - | - |
| 应付管理人报 | - | - | - | - | - | 12,530.2 | 12,530.2 |

| | | | | | | | |
|---------|--------------|---|--------------|---------------|---|--------------|---------------|
| 酬 | | | | | | 1 | 1 |
| 应付托管费 | - | - | - | - | - | 3,759.08 | 3,759.08 |
| 应付销售服务费 | - | - | - | - | - | 1,782.03 | 1,782.03 |
| 应付交易费用 | - | - | - | - | - | 36,383.99 | 36,383.99 |
| 应交税费 | - | - | - | - | - | 574,530.62 | 574,530.62 |
| 应付利息 | - | - | - | - | - | - | - |
| 应付利润 | - | - | - | - | - | - | - |
| 递延所得税负债 | - | - | - | - | - | - | - |
| 其他负债 | - | - | - | - | - | 770,000.00 | 770,000.00 |
| 负债总计 | - | - | - | - | - | 1,398,985.93 | 1,398,985.93 |
| 利率敏感度缺口 | 3,046,451.00 | - | 3,055,439.40 | 12,854,792.30 | - | 4,971,754.50 | 23,928,437.20 |

注：上表统计了本基金面临的利率风险敞口，表中所示为本基金资产及交易形成负债的公允价值，并按照合约规定的重新定价日或到期日孰早者进行了分类。

7.4.13.4.1.2 利率风险的敏感性分析

| 假设 | 除市场利率以外的其他市场变量保持不变 | | |
|---------------|--------------------|-----------------------------|-------------------|
| 分析 | 相关风险变量的变动 | 对资产负债表日基金资产净值的影响金额（单位：人民币元） | |
| | | 本期末（2018年12月31日） | 上年度末（2017年12月31日） |
| | 市场利率下降 25 个基点 | 66,648.29 | 34,835.59 |
| 市场利率上升 25 个基点 | -8,228.54 | -34,649.12 | |

7.4.13.4.2 外汇风险

外汇风险是指金融工具的公允价值或未来现金流量因外汇汇率变动而发生波动的风险。本基金的所有资产及负债以人民币计价，因此无重大外汇风险。

7.4.13.4.3 其他价格风险

其他价格风险主要是指基金所持金融工具的公允价值或未来现金流量因除市场利率和外汇汇率以外的市场价格因素变动而发生波动的风险。本基金的其他价格风险，主要受到证券交易所上市的股票整体涨跌趋势的影响，由所持有的金融工具的公允价值决定。

本基金通过投资组合的分散化降低其他价格风险。本基金投资于一家公司发行的证券市值不超过基金资产净值的 10%，且本基金与由本基金的基金管理人管理的其他基金共同持有一家公司的证券不得超过该证券的 10%。并且本基金管理人每日对本基金所持有的证券价格实施监控，通过组合估值、行业配置分析等进行市场价格风险管理。

本基金持有的证券交易所上市的股票的比例较低，因此无重大其他价格风险。

7.4.13.4.3.1 其他价格风险敞口

金额单位：人民币元

| 项目 | 本期末（2018年12月31日） | 上年度末（2017年12月31日） |
|----|------------------|-------------------|
|----|------------------|-------------------|

| | 公允价值 | 占基金资产净值比例 (%) | 公允价值 | 占基金资产净值比例 (%) |
|---------------|--------------|---------------|--------------|---------------|
| 交易性金融资产-股票投资 | 3,136,862.60 | 6.31 | 5,849,087.15 | 24.44 |
| 交易性金融资产-基金投资 | - | - | - | - |
| 交易性金融资产-债券投资 | - | - | - | - |
| 交易性金融资产-贵金属投资 | - | - | - | - |
| 衍生金融资产-权证投资 | - | - | - | - |
| 其他 | - | - | - | - |
| 合计 | 3,136,862.60 | 6.31 | 5,849,087.15 | 24.44 |

7.4.13.4.3.2 其他价格风险的敏感性分析

| 假设 | 除业绩比较基准中的股票指数以外的其他市场变量保持不变 | | |
|-------------------|----------------------------|-------------------------------|-------------------------|
| 分析 | 相关风险变量的变动 | 对资产负债表日基金资产净值的影响金额 (单位: 人民币元) | |
| | | 本期末 (2018 年 12 月 31 日) | 上年度末 (2017 年 12 月 31 日) |
| | 业绩比较基准中的股票指数上升 5% | - | 438,036.63 |
| 业绩比较基准中的股票指数下降 5% | - | -438,036.63 | |

于本报告期末,本基金持有对其他价格风险敏感的金融资产与负债的比例较低。因此其他价格风险的变动对本基金资产的净值无重大影响。

7.4.14 有助于理解和分析会计报表需要说明的其他事项

(1) 以公允价值计量的资产和负债

如下列示了本基金在每个资产负债表日持续和非持续以公允价值计量的资产和负债于本报告期末的公允价值信息及其公允价值计量的层次。公允价值计量结果所属层次取决于对公允价值计量整体而言具有重要意义的最低层次的输入值。三个层次输入值的定义如下:

第一层次输入值: 在计量日能够取得的相同资产或负债在活跃市场上未经调整的报价;

第二层次输入值: 除第一层次输入值外相关资产或负债直接或间接可观察到的输入值;

第三层次输入值: 相关资产或负债的不可观察输入值。

于 2018 年 12 月 31 日, 本基金持有的以公允价值计量且其变动计入当期损益的金融工具中属于第一层次的余额为人民币 3,541,404.60 元, 第二层次的余额为人民币 46,393,987.30 元, 无属于第三层次的余额。(2017 年 12 月 31 日: 第一层次的余额为人民币 5,659,387.15 元, 第二层次的余额为人民币 16,521,342.30 元, 无属于第三层次的余额。)

(a) 第二层次的公允价值计量

对于本基金投资的证券交易所上市的证券, 若出现重大事项停牌、交易不活跃 (包括涨跌停时的交易不活跃)、或属于非公开发行等情况时, 本基金不会于停牌期间、交易不活跃期间及限售期间将相关证券的公允价值列入第一层次。本基金综合考虑估值调整中采用的不可观察输入值对于公允价值的影响程度, 确定相关证券公允价值的层次。

(b) 非持续的以公允价值计量的金融工具

于 2018 年 12 月 31 日, 本基金无非持续的以公允价值计量的金融工具 (2017 年 12 月 31 日: 无)。

(2) 其他金融工具的公允价值 (期末非以公允价值计量的项目)

其他金融工具主要包括应收款项、卖出回购金融资产和其他金融负债, 其账面价值与公允价值之间无重大差异。

(3) 除以上事项外，截至本报告期末本基金无需说明的其他重要事项。

§ 8 投资组合报告

8.1 期末基金资产组合情况

金额单位：人民币元

| 序号 | 项目 | 金额 | 占基金总资产的比例 (%) |
|----|-------------------|---------------|---------------|
| 1 | 权益投资 | 3,136,862.60 | 5.93 |
| | 其中：股票 | 3,136,862.60 | 5.93 |
| | 基金投资 | - | - |
| 2 | 固定收益投资 | 46,798,529.30 | 88.44 |
| | 其中：债券 | 46,798,529.30 | 88.44 |
| | 资产支持证券 | - | - |
| 3 | 贵金属投资 | - | - |
| 4 | 金融衍生品投资 | - | - |
| 5 | 买入返售金融资产 | - | - |
| | 其中：买断式回购的买入返售金融资产 | - | - |
| 6 | 银行存款和结算备付金合计 | 1,615,375.66 | 3.05 |
| 7 | 其他各项资产 | 1,363,144.70 | 2.58 |
| 8 | 合计 | 52,913,912.26 | 100.00 |

8.2 期末按行业分类的股票投资组合

8.2.1 报告期末按行业分类的境内股票投资组合

| 代码 | 行业类别 | 公允价值（元） | 占基金资产净值比例 (%) |
|----|------------------|--------------|---------------|
| A | 农、林、牧、渔业 | - | - |
| B | 采矿业 | - | - |
| C | 制造业 | 1,240,322.60 | 2.49 |
| D | 电力、热力、燃气及水生产和供应业 | - | - |
| E | 建筑业 | - | - |
| F | 批发和零售业 | 285,900.00 | 0.57 |
| G | 交通运输、仓储和邮政业 | 583,000.00 | 1.17 |
| H | 住宿和餐饮业 | - | - |
| I | 信息传输、软件和信息技术服务业 | 188,600.00 | 0.38 |
| J | 金融业 | 708,500.00 | 1.42 |
| K | 房地产业 | 11,790.00 | 0.02 |
| L | 租赁和商务服务业 | - | - |
| M | 科学研究和技术服务业 | - | - |
| N | 水利、环境和公共设施管理业 | - | - |
| O | 居民服务、修理和其他服务业 | - | - |
| P | 教育 | - | - |

| | | | |
|---|-----------|--------------|------|
| Q | 卫生和社会工作 | 42,750.00 | 0.09 |
| R | 文化、体育和娱乐业 | 76,000.00 | 0.15 |
| S | 综合 | - | - |
| | 合计 | 3,136,862.60 | 6.31 |

8.2.2 报告期末按行业分类的港股通投资股票投资组合

本基金本报告期末未持有港股通股票投资。

8.3 期末按公允价值占基金资产净值比例大小排序的股票投资明细

8.3.1 期末按公允价值占基金资产净值比例大小排序的所有股票投资明细

金额单位：人民币元

| 序号 | 股票代码 | 股票名称 | 数量（股） | 公允价值 | 占基金资产净值比例（%） |
|----|--------|------|--------|------------|--------------|
| 1 | 600036 | 招商银行 | 15,000 | 378,000.00 | 0.76 |
| 2 | 601006 | 大秦铁路 | 40,000 | 329,200.00 | 0.66 |
| 3 | 002008 | 大族激光 | 10,000 | 303,600.00 | 0.61 |
| 4 | 600703 | 三安光电 | 25,000 | 282,750.00 | 0.57 |
| 5 | 600009 | 上海机场 | 5,000 | 253,800.00 | 0.51 |
| 6 | 300124 | 汇川技术 | 10,000 | 201,400.00 | 0.40 |
| 7 | 002024 | 苏宁易购 | 20,000 | 197,000.00 | 0.40 |
| 8 | 601318 | 中国平安 | 3,000 | 168,300.00 | 0.34 |
| 9 | 002142 | 宁波银行 | 10,000 | 162,200.00 | 0.33 |
| 10 | 300059 | 东方财富 | 10,000 | 121,000.00 | 0.24 |
| 11 | 000333 | 美的集团 | 3,000 | 110,580.00 | 0.22 |
| 12 | 002727 | 一心堂 | 5,000 | 88,900.00 | 0.18 |
| 13 | 300251 | 光线传媒 | 10,000 | 76,000.00 | 0.15 |
| 14 | 300098 | 高新兴 | 10,000 | 67,600.00 | 0.14 |
| 15 | 603799 | 华友钴业 | 2,100 | 63,231.00 | 0.13 |
| 16 | 600519 | 贵州茅台 | 100 | 59,001.00 | 0.12 |
| 17 | 603816 | 顾家家居 | 1,000 | 45,000.00 | 0.09 |
| 18 | 300347 | 泰格医药 | 1,000 | 42,750.00 | 0.09 |
| 19 | 000651 | 格力电器 | 1,000 | 35,690.00 | 0.07 |
| 20 | 000513 | 丽珠集团 | 1,300 | 32,695.00 | 0.07 |
| 21 | 600309 | 万华化学 | 1,000 | 27,990.00 | 0.06 |
| 22 | 600104 | 上汽集团 | 1,000 | 26,670.00 | 0.05 |
| 23 | 600887 | 伊利股份 | 1,000 | 22,880.00 | 0.05 |
| 24 | 300009 | 安科生物 | 1,400 | 18,704.00 | 0.04 |
| 25 | 600048 | 保利地产 | 1,000 | 11,790.00 | 0.02 |
| 26 | 300296 | 利亚德 | 1,000 | 7,690.00 | 0.02 |
| 27 | 601012 | 隆基股份 | 140 | 2,441.60 | 0.00 |

8.4 报告期内股票投资组合的重大变动

8.4.1 累计买入金额超出期初基金资产净值 2%或前 20 名的股票明细

金额单位：人民币元

| 序号 | 股票代码 | 股票名称 | 本期累计买入金额 | 占期初基金资产净值比例 (%) |
|----|--------|------|--------------|-----------------|
| 1 | 002024 | 苏宁易购 | 3,200,060.00 | 13.37 |
| 2 | 600703 | 三安光电 | 2,287,539.00 | 9.56 |
| 3 | 603816 | 顾家家居 | 1,620,853.00 | 6.77 |
| 4 | 300098 | 高新兴 | 1,483,381.00 | 6.20 |
| 5 | 300296 | 利亚德 | 1,456,352.00 | 6.09 |
| 6 | 600048 | 保利地产 | 1,246,107.00 | 5.21 |
| 7 | 000333 | 美的集团 | 1,144,450.00 | 4.78 |
| 8 | 600827 | 百联股份 | 956,385.00 | 4.00 |
| 9 | 002027 | 分众传媒 | 945,200.00 | 3.95 |
| 10 | 600036 | 招商银行 | 931,098.00 | 3.89 |
| 11 | 600887 | 伊利股份 | 866,550.00 | 3.62 |
| 12 | 300059 | 东方财富 | 845,680.00 | 3.53 |
| 13 | 002271 | 东方雨虹 | 808,501.00 | 3.38 |
| 14 | 300251 | 光线传媒 | 772,600.00 | 3.23 |
| 15 | 601398 | 工商银行 | 742,800.00 | 3.10 |
| 16 | 002008 | 大族激光 | 736,905.00 | 3.08 |
| 17 | 000513 | 丽珠集团 | 672,208.00 | 2.81 |
| 18 | 600104 | 上汽集团 | 666,320.00 | 2.78 |
| 19 | 601318 | 中国平安 | 657,840.00 | 2.75 |
| 20 | 000063 | 中兴通讯 | 648,645.00 | 2.71 |
| 21 | 002241 | 歌尔股份 | 614,200.00 | 2.57 |
| 22 | 600009 | 上海机场 | 590,892.00 | 2.47 |
| 23 | 002279 | 久其软件 | 541,200.00 | 2.26 |
| 24 | 002236 | 大华股份 | 507,836.00 | 2.12 |
| 25 | 300347 | 泰格医药 | 502,095.00 | 2.10 |

买入金额按成交金额(成交单价乘以成交数量)填列,不考虑相关交易费用。

8.4.2 累计卖出金额超出期初基金资产净值 2%或前 20 名的股票明细

金额单位: 人民币元

| 序号 | 股票代码 | 股票名称 | 本期累计卖出金额 | 占期初基金资产净值比例 (%) |
|----|--------|------|--------------|-----------------|
| 1 | 002024 | 苏宁易购 | 3,023,882.00 | 12.64 |
| 2 | 603816 | 顾家家居 | 2,217,864.00 | 9.27 |
| 3 | 600703 | 三安光电 | 1,947,878.00 | 8.14 |
| 4 | 300296 | 利亚德 | 1,557,877.00 | 6.51 |
| 5 | 300098 | 高新兴 | 1,164,209.05 | 4.87 |
| 6 | 600048 | 保利地产 | 1,079,610.00 | 4.51 |
| 7 | 002271 | 东方雨虹 | 992,621.00 | 4.15 |
| 8 | 002027 | 分众传媒 | 969,851.00 | 4.05 |
| 9 | 000333 | 美的集团 | 915,248.00 | 3.82 |

| | | | | |
|----|--------|------|------------|------|
| 10 | 000513 | 丽珠集团 | 913,544.00 | 3.82 |
| 11 | 601398 | 工商银行 | 903,620.00 | 3.78 |
| 12 | 600827 | 百联股份 | 876,643.00 | 3.66 |
| 13 | 600887 | 伊利股份 | 717,755.67 | 3.00 |
| 14 | 600036 | 招商银行 | 673,580.00 | 2.81 |
| 15 | 300059 | 东方财富 | 667,000.00 | 2.79 |
| 16 | 600104 | 上汽集团 | 621,003.00 | 2.60 |
| 17 | 300251 | 光线传媒 | 559,813.00 | 2.34 |
| 18 | 300136 | 信维通信 | 529,096.00 | 2.21 |
| 19 | 002241 | 歌尔股份 | 523,320.00 | 2.19 |
| 20 | 002008 | 大族激光 | 482,053.00 | 2.01 |

卖出金额按成交金额(成交单价乘以成交数量)填列,不考虑相关交易费用。

8.4.3 买入股票的成本总额及卖出股票的收入总额

单位:人民币元

| | |
|--------------|---------------|
| 买入股票成本(成交)总额 | 27,526,215.00 |
| 卖出股票收入(成交)总额 | 26,314,569.12 |

买入股票成本和卖出股票收入按成交金额(成交单价乘以成交数量)填列,不考虑相关交易费用。

8.5 期末按债券品种分类的债券投资组合

金额单位:人民币元

| 序号 | 债券品种 | 公允价值 | 占基金资产净值比例(%) |
|----|-----------|---------------|--------------|
| 1 | 国家债券 | 18,868,575.40 | 37.94 |
| 2 | 央行票据 | - | - |
| 3 | 金融债券 | 22,539,803.10 | 45.32 |
| | 其中:政策性金融债 | 22,539,803.10 | 45.32 |
| 4 | 企业债券 | 4,965,608.80 | 9.98 |
| 5 | 企业短期融资券 | - | - |
| 6 | 中期票据 | - | - |
| 7 | 可转债 | 424,542.00 | 0.85 |
| 8 | 同业存单 | - | - |
| 9 | 其他 | - | - |
| 10 | 合计 | 46,798,529.30 | 94.10 |

8.6 期末按公允价值占基金资产净值比例大小排序的前五名债券投资明细

金额单位:人民币元

| 序号 | 债券代码 | 债券名称 | 数量(张) | 公允价值 | 占基金资产净值比例(%) |
|----|--------|----------|---------|---------------|--------------|
| 1 | 018006 | 国开 1702 | 130,000 | 13,269,100.00 | 26.68 |
| 2 | 019547 | 16 国债 19 | 105,010 | 9,666,170.50 | 19.44 |
| 3 | 019536 | 16 国债 08 | 95,530 | 9,202,404.90 | 18.50 |

| | | | | | |
|---|--------|---------|--------|--------------|-------|
| 4 | 018009 | 国开 1803 | 66,590 | 7,264,303.10 | 14.61 |
| 5 | 018005 | 国开 1701 | 20,000 | 2,006,400.00 | 4.03 |

8.7 期末按公允价值占基金资产净值比例大小排序的所有资产支持证券投资明细

本基金本报告期末未持有资产支持证券。

8.8 期末按公允价值占基金资产净值比例大小排序的前五名贵金属投资明细

本基金本报告期末未进行贵金属投资。

8.9 期末按公允价值占基金资产净值比例大小排序的前五名权证投资明细

本基金本报告期末未持有权证。

8.10 报告期末本基金投资的股指期货交易情况说明

8.10.1 报告期末本基金投资的股指期货持仓和损益明细

本基金本报告期内未进行股指期货投资。

8.10.2 本基金投资股指期货的投资政策

基金管理人可运用股指期货,以提高投资效率更好地达到本基金的投资目标。本基金在股指期货投资中将根据风险管理的原则,以套期保值为目的,在风险可控的前提下,本着谨慎原则,参与股指期货的投资,以管理投资组合的系统性风险,改善组合的风险收益特性。此外,本基金还将运用股指期货来对冲诸如预期大额申购赎回、大量分红等特殊情况下的流动性风险以进行有效的现金管理。

8.11 报告期末本基金投资的国债期货交易情况说明

8.11.1 本期国债期货投资政策

本基金将按照相关法律法规的规定,根据风险管理的原则,以套期保值为目的,在风险可控的前提下,投资国债期货。本基金将充分考虑国债期货的流动性和风险收益特征,结合对宏观经济形势和政策趋势的判断、对债券市场进行定性和定量分析,对国债期货和现货的基差、国债期货的流动性、波动水平等指标进行跟踪监控,在最大限度保证基金资产安全的基础上,力求实现委托财产的长期稳定增值。

8.11.2 报告期末本基金投资的国债期货持仓和损益明细

本基金本报告期内未进行国债期货投资。

8.11.3 本期国债期货投资评价

本基金本报告期内未进行国债期货投资。

8.12 投资组合报告附注

8.12.1 基金投资前十名证券的发行主体被监管部门立案调查或编制日前一年内受到公开谴责、处罚说明

本基金投资的前十名证券的发行主体均没有被监管部门立案调查,或在报告编制日前一年内受到公开谴责、处罚。

8.12.2 声明基金投资的前十名股票是否超出基金合同规定的备选股票库

本基金本报告期末未持有股票投资,没有超过基金合同规定备选库之外的股票。

8.12.3 期末其他各项资产构成

单位:人民币元

| 序号 | 名称 | 金额 |
|----|---------|------------|
| 1 | 存出保证金 | 3,936.97 |
| 2 | 应收证券清算款 | 189,513.47 |
| 3 | 应收股利 | - |
| 4 | 应收利息 | 878,194.54 |
| 5 | 应收申购款 | 291,499.72 |
| 6 | 其他应收款 | - |
| 7 | 待摊费用 | - |

| | | |
|---|----|--------------|
| 8 | 其他 | - |
| 9 | 合计 | 1,363,144.70 |

8.12.4 期末持有的处于转股期的可转换债券明细

本基金本报告期末未持有处于转股期的可转换债券。

8.12.5 报告期末股票中存在流通受限情况的说明

8.12.5.1 期末前十名股票中存在流通受限情况的说明

本基金本报告期末前十名股票中不存在流通受限情况。

8.12.6 投资组合报告附注的其他文字描述部分

因四舍五入原因,投资组合报告中市值占净值比例的分项之和与合计可能存在尾差。

§9 基金份额持有人信息

9.1 期末基金份额持有人户数及持有人结构

份额单位：份

| 份额级别 | 持有人户数(户) | 户均持有的基金份额 | 持有人结构 | | | |
|--------|----------|-----------|------------|--------|---------------|---------|
| | | | 机构投资者 | | 个人投资者 | |
| | | | 持有份额 | 占总份额比例 | 持有份额 | 占总份额比例 |
| 信诚至远 A | 360 | 34,100.05 | 350,957.67 | 2.86% | 11,925,058.70 | 97.14% |
| 信诚至远 C | 1876 | 13,845.14 | - | - | 25,973,477.46 | 100.00% |
| 合计 | 2236 | 17,106.21 | 350,957.67 | 0.92% | 37,898,536.16 | 99.08% |

注:本表列示“占基金总份额比例”中,对下属分级基金,为占各自级别份额的比例,对合计数,为占期末基金份额总额的比例。

9.2 期末基金管理人的从业人员持有本基金的情况

| 项目 | 份额级别 | 持有份额总数(份) | 占基金总份额比例 |
|------------------|--------|-----------|----------|
| 基金管理人所有从业人员持有本基金 | 信诚至远 A | - | - |
| | 信诚至远 C | - | - |
| | 合计 | - | - |

期末本公司基金从业人员未持有本基金。

9.3 期末基金管理人的从业人员持有本开放式基金份额总量区间的情况

| 项目 | 份额级别 | 持有基金份额总量的数量区间(万份) |
|--------------------------------|--------|-------------------|
| 本公司高级管理人员、基金投资和研发部门负责人持有本开放式基金 | 信诚至远 A | - |
| | 信诚至远 C | 0 |
| | 合计 | 0 |
| 本基金基金经理持 | 信诚至远 A | - |

| | | |
|---------|--------|---|
| 有本开放式基金 | 信诚至远 C | - |
| | 合计 | 0 |

- 1、期末本基金管理人的高级管理人员、基金投资和研究部门负责人未持有本基金的基金份额。
- 2、期末本基金的基金经理未持有本基金的基金份额。

9.4 发起式基金发起资金持有份额情况

无

§ 10 开放式基金份额变动

单位：份

| 项目 | 信诚至远 A | 信诚至远 C |
|----------------------------|---------------|---------------|
| 基金合同生效日(2017年08月31日)基金份额总额 | 45,841,287.99 | - |
| 本报告期期初基金份额总额 | 17,544,765.06 | 5,789,608.42 |
| 本报告期基金总申购份额 | 368,491.25 | 57,265,216.72 |
| 减:本报告期基金总赎回份额 | 5,637,239.94 | 37,081,347.68 |
| 本报告期基金拆分变动份额 | - | - |
| 本报告期末基金份额总额 | 12,276,016.37 | 25,973,477.46 |

§ 11 重大事件揭示

11.1 基金份额持有人大会决议

报告期内无基金份额持有人大会决议。

11.2 基金管理人、基金托管人的专门基金托管部门的重大人事变动

1、报告期内基金管理人无重大人事变动。

2、报告期内，2018年8月，刘连舸先生担任中国银行股份有限公司行长职务。上述人事变动已按相关规定备案、公告。

11.3 涉及基金管理人、基金财产、基金托管业务的诉讼

报告期内无涉及基金管理人、基金财产、基金托管业务的诉讼。

11.4 基金投资策略的改变

报告期内基金投资策略无改变。

11.5 为基金进行审计的会计师事务所情况

本基金报告年度应支付给毕马威华振会计师事务所的报酬为人民币 50,000.00 元。该会计师事务所自本基金基金合同生效日起为本基金提供审计服务至今。

11.6 管理人、托管人及其高级管理人员受稽查或处罚等情况

本报告期内，管理人、本基金托管人的托管业务部门及其相关高级管理人员无受稽查或处罚等情况。

11.7 基金租用证券公司交易单元的有关情况

11.7.1 基金租用证券公司交易单元进行股票投资及佣金支付情况

金额单位：人民币元

| 券商名称 | 交易单元数量 | 股票交易 | | 应支付该券商的佣金 | | 备注 |
|------|--------|------|--------|-----------|--------|----|
| | | 成交金额 | 占当期股票成 | 佣金 | 占当期佣金总 | |

| | | | 交总额的 比例 | | 量的比 例 | |
|------|---|---------------|------------|-----------|----------|------|
| 中信证券 | 1 | - | - | - | - | - |
| 中信建投 | 2 | - | - | - | - | - |
| 浙商证券 | 1 | - | - | - | - | - |
| 招商证券 | 2 | - | - | - | - | - |
| 西南证券 | 2 | - | - | - | - | - |
| 海通证券 | 2 | - | - | - | - | - |
| 国信证券 | 1 | - | - | - | - | - |
| 国泰君安 | 1 | 1,556,946.00 | 2.89% | 1,449.94 | 3.13% | - |
| 广州证券 | 2 | - | - | - | - | 本期新增 |
| 广发证券 | 2 | 14,894,366.67 | 27.66% | 10,594.20 | 22.91% | - |
| 东方证券 | 1 | 6,716,706.75 | 12.48% | 6,255.35 | 13.52% | - |
| 大通证券 | 1 | - | - | - | - | - |
| 安信证券 | 1 | 30,672,764.70 | 56.97% | 27,952.04 | 60.43% | - |

注:本基金根据券商的研究实力和服务水平选择专用席位。由研究部牵头对席位候选券商的研究实力和服务质量进行评估,并综合考虑候选券商的综合实力,由研究总监和投资总监审核批准。

11.7.2 基金租用证券公司交易单元进行其他证券投资的情况

金额单位:人民币元

| 券商名称 | 债券交易 | | 回购交易 | | 权证交易 | |
|------|---------------|--------------------------|---------------|----------------------|------|--------------------------|
| | 成交金额 | 占当期 债券成 交总额 的比例 | 成交金额 | 占当期回 购成交总 额的比例 | 成交金额 | 占当期 权证成 交总额 的比例 |
| 中信证券 | - | - | - | - | - | - |
| 中信建投 | - | - | - | - | - | - |
| 浙商证券 | 17,200.00 | 0.03% | - | - | - | - |
| 招商证券 | - | - | - | - | - | - |
| 西南证券 | - | - | - | - | - | - |
| 海通证券 | - | - | - | - | - | - |
| 国信证券 | - | - | - | - | - | - |
| 国泰君安 | 7,737,793.50 | 11.95% | - | - | - | - |
| 广州证券 | - | - | - | - | - | - |
| 广发证券 | 15,237,653.90 | 23.52% | 32,700,000.00 | 26.89% | - | - |
| 东方证券 | 39,438,951.29 | 60.89% | 88,900,000.00 | 73.11% | - | - |
| 大通证券 | - | - | - | - | - | - |
| 安信证券 | 2,341,895.75 | 3.62% | - | - | - | - |

注:本基金根据券商的研究实力和服务水平选择专用席位。由研究部牵头对席位候选券商的研究实力和服务质量进行评估,并综合考虑候选券商的综合实力,由研究总监和投资总监审核批准。

11.8 其他重大事件

| 序号 | 公告事项 | 法定披露方式 | 法定披露日期 |
|----|---|-----------------------------|------------------|
| 1 | 中信保诚基金管理有限公司旗下证券投资基金 2017 年 12 月 29 日基金 | 《中国证券报》、《上海证券报》、《证券时报》及公司网站 | 2018 年 01 月 02 日 |

| | | | |
|----|--|----------------------------|------------------|
| | 资产净值和基金份额净值公告 | (www.citicprufunds.com.cn) | |
| 2 | 中信保诚基金管理有限公司旗下证券投资基金 2017 年 12 月 31 日基金资产净值和基金份额净值公告 | 同上 | 2018 年 01 月 02 日 |
| 3 | 信诚至远灵活配置混合型证券投资基金 2017 年第四季度报告 | 同上 | 2018 年 01 月 19 日 |
| 4 | 中信保诚基金管理有限公司关于旗下部分基金增加济安财富为销售机构的公告 | 同上 | 2018 年 01 月 29 日 |
| 5 | 中信保诚基金管理有限公司关于旗下部分基金参加中泰证券基金申购费率优惠活动的公告 | 同上 | 2018 年 01 月 31 日 |
| 6 | 中信保诚基金管理有限公司关于旗下部分基金增加第一创业证券为销售机构并参加基金申购费率优惠活动的公告 | 同上 | 2018 年 03 月 05 日 |
| 7 | 中信保诚基金管理有限公司关于旗下部分基金增加恒天明泽为销售机构并参加基金申购费率优惠活动的公告 | 同上 | 2018 年 03 月 21 日 |
| 8 | 关于信诚至远灵活配置混合型证券投资基金修订基金合同、托管协议部分条款及调整赎回费相关规则的公告 | 同上 | 2018 年 03 月 24 日 |
| 9 | 信诚至远灵活配置混合型证券投资基金托管协议 | 同上 | 2018 年 03 月 24 日 |
| 10 | 信诚至远灵活配置混合型证券投资基金基金合同 | 同上 | 2018 年 03 月 24 日 |
| 11 | 信诚至远灵活配置混合型证券投资基金 2017 年年度报告 | 同上 | 2018 年 03 月 30 日 |
| 12 | 信诚至远灵活配置混合型证券投资基金 2017 年年度报告摘要 | 同上 | 2018 年 03 月 30 日 |
| 13 | 信诚至远灵活配置混合型证券投资基金 2018 年第一季度报告 | 同上 | 2018 年 04 月 23 日 |
| 14 | 中信保诚基金管理有限公司关于旗下部分基金参加和耕传承基金申购费率优惠活动的公告 | 同上 | 2018 年 04 月 28 日 |
| 15 | 信诚至远灵活配置混合型证券投资基金招募说明书摘要(2018年第1次更新) | 同上 | 2018 年 05 月 05 日 |
| 16 | 信诚至远灵活配置混合型证券投资基金招募说明书(2018 年第 1 次更新) | 同上 | 2018 年 05 月 05 日 |
| 17 | 中信保诚基金管理有限公司关于旗 | 同上 | 2018 年 05 月 17 日 |

| | | | |
|----|---|----|------------------|
| | 下部分基金参加银河证券基金申购费率优惠活动的公告 | | |
| 18 | 中信保诚基金管理有限公司关于旗下部分基金增加长量基金为销售机构并参加基金申购费率优惠活动的公告 | 同上 | 2018 年 06 月 06 日 |
| 19 | 中信保诚基金管理有限公司旗下证券投资基金 2018 年 6 月 30 日基金资产净值和基金份额净值公告 | 同上 | 2018 年 07 月 01 日 |
| 20 | 信诚至远灵活配置混合型证券投资基金 2018 年第二季度报告 | 同上 | 2018 年 07 月 19 日 |
| 21 | 中信保诚基金管理有限公司关于旗下部分基金增加大连网金为销售机构并参加基金申购费率优惠活动的公告 | 同上 | 2018 年 08 月 22 日 |
| 22 | 信诚至远灵活配置混合型证券投资基金 2018 年半年度报告 | 同上 | 2018 年 08 月 28 日 |
| 23 | 信诚至远灵活配置混合型证券投资基金 2018 年半年度报告摘要 | 同上 | 2018 年 08 月 28 日 |
| 24 | 中信保诚基金管理有限公司关于旗下部分开放式基金参加交通银行手机银行渠道基金申购及定期定额投资手续费率优惠的公告 | 同上 | 2018 年 10 月 10 日 |
| 25 | 中信保诚基金管理有限公司关于旗下部分基金增加中山证券为销售机构并参加申购费率优惠活动的公告 | 同上 | 2018 年 10 月 12 日 |
| 26 | 信诚至远灵活配置混合型证券投资基金招募说明书（2018 年第 2 次更新） | 同上 | 2018 年 10 月 15 日 |
| 27 | 信诚至远灵活配置混合型证券投资基金招募说明书摘要（2018 年第 2 次更新） | 同上 | 2018 年 10 月 15 日 |
| 28 | 信诚至远灵活配置混合型证券投资基金 2018 年第三季度报告 | 同上 | 2018 年 10 月 24 日 |
| 29 | 中信保诚基金管理有限公司关于旗下部分基金增加广州证券为销售机构并参加申购费率优惠活动的公告 | 同上 | 2018 年 11 月 01 日 |
| 30 | 中信保诚基金管理有限公司关于旗下部分基金增加中民财富为销售机构并参加基金申购费率优惠活动的公告 | 同上 | 2018 年 11 月 21 日 |
| 31 | 中信保诚基金管理有限公司关于旗下部分基金增加东海证券为销售机构并参加申购费率优惠活动的公告 | 同上 | 2018 年 11 月 23 日 |

| | | | |
|----|--|----|------------------|
| 32 | 中信保诚基金管理有限公司旗下证券投资基金 2018 年 12 月 28 日基金资产净值和基金份额净值公告 | 同上 | 2018 年 12 月 29 日 |
|----|--|----|------------------|

§ 12 影响投资者决策的其他重要信息

12.1 报告期内单一投资者持有基金份额比例达到或超过 20%的情况

| 投资者类别 | 报告期内持有基金份额变化情况 | | | | 报告期末持有基金情况 | | |
|-------|----------------|-------------------------|--------------|------|--------------|------|------|
| | 序号 | 持有基金份额比例达到或者超过 20%的时间区间 | 期初份额 | 申购份额 | 赎回份额 | 持有份额 | 份额占比 |
| 机构 | 1 | 2018-01-01 至 2018-01-04 | 5,772,561.09 | - | 5,772,561.09 | - | - |
| 个人 | - | - | - | - | - | - | - |

产品特有风险

本基金如果出现单一投资者持有基金份额比例达到或超过基金份额总份额的 20%，则面临大额赎回的情况，可能导致：

- (1) 基金在短时间内无法变现足够的资产予以应对，可能会产生基金仓位调整困难，导致流动性风险；如果持有基金份额比例达到或超过基金份额总额的 20% 的单一投资者大额赎回引发巨额赎回，基金管理人可能根据《基金合同》的约定决定部分延期赎回，如果连续 2 个开放日以上（含本数）发生巨额赎回，基金管理人可能根据《基金合同》的约定暂停接受基金的赎回申请，对剩余投资者的赎回办理造成影响；
- (2) 基金管理人被迫抛售证券以应付基金赎回的现金需要，则可能使基金资产净值受到不利影响，影响基金的投资运作和收益水平；
- (3) 因基金净值精度计算问题，或因赎回费收入归基金资产，导致基金净值出现较大波动；
- (4) 基金资产规模过小，可能导致部分投资受限而不能实现基金合同约定的投资目的及投资策略；
- (5) 大额赎回导致基金资产规模过小，不能满足存续的条件，基金将根据基金合同的约定面临合同终止清算、转型等风险。

12.2 影响投资者决策的其他重要信息

本基金管理人于 2019 年 3 月 8 日发布《中信保诚基金管理有限公司基金行业高级管理人员变更公告》，经中信保诚基金管理有限公司第三届董事会第二十三次会议审议通过，自 2019 年 3 月 6 日起吕涛先生不再担任公司总经理职务，同日起由公司董事长张翔燕女士代为履行公司总经理职责。

§ 13 备查文件目录

13.1 备查文件名称

1、（原）信诚添金分级债券型证券投资基金相关批准文件

- 2、中信保诚基金管理公司营业执照
- 3、(原) 信诚添金分级债券型证券投资基金基金合同
- 4、(原) 信诚添金分级债券型证券投资基金招募说明书
- 5、信诚至远灵活配置混合型证券投资基金基金合同
- 6、信诚至远灵活配置混合型证券投资基金招募说明书
- 7、本报告期内按照规定披露的各项公告

13.2 备查文件存放地点

中信保诚基金管理有限公司办公地--中国(上海)自由贸易试验区世纪大道 8 号上海国金中心汇丰银行大楼 9 层

13.3 备查文件查阅方式

投资者可在营业时间至公司办公地点免费查询, 也可按工本费购买复印件。

亦可通过公司网站查询, 公司网址为 www.citicprufunds.com.cn。

中信保诚基金管理有限公司
2019 年 03 月 28 日