

本次股票发行后拟在创业板市场上市，该市场具有较高的投资风险。创业板公司具有业绩不稳定、经营风险高、退市风险大等特点，投资者面临较大的市场风险。投资者应充分了解创业板市场的投资风险及本公司所披露的风险因素，审慎作出投资决定。

北京首都在线科技股份有限公司

(北京市海淀区东冉北街9号宝蓝金园国际中心
B段三层B3010号房间)



首次公开发行股票并在创业板上市 招股说明书

(申报稿)

本公司的发行申请尚未得到中国证监会核准。本招股说明书(申报稿)不具有据以发行股票的法律效力，仅供预先披露之用。投资者应当以正式公告的招股说明书全文作为作出投资决定的依据。

保荐人(主承销商)



中信证券股份有限公司
CITIC Securities Company Limited

广东省深圳市福田区中心三路8号卓越时代广场(二期)北座

本次发行概况

发行股票类型	人民币普通股（A股）
发行股数	本次公开发行新股数量不超过 5,000 万股，占发行后总股本的比例不低于 10%，不进行老股转让
每股面值	人民币 1.00 元
每股发行价格	【】元
预计发行日期	【】年【】月【】日
拟上市证券交易所	深圳证券交易所
发行后总股本	不超过 41,131.6277 万股
保荐人（主承销商）	中信证券股份有限公司
招股说明书签署日期	2019 年【】月【】日

重要声明

发行人及全体董事、监事、高级管理人员承诺招股说明书不存在虚假记载、误导性陈述或重大遗漏，并对其真实性、准确性、完整性、及时性承担个别和连带的法律责任。

发行人及全体董事、监事、高级管理人员、发行人的控股股东、实际控制人以及保荐人、承销的证券公司承诺因发行人招股说明书及其他信息披露资料有虚假记载、误导性陈述或者重大遗漏，致使投资者在证券发行和交易中遭受损失的，将依法赔偿投资者损失。

保荐人承诺因其为发行人本次公开发行制作、出具的文件有虚假记载、误导性陈述或者重大遗漏，给投资者造成损失的，将先行赔偿投资者损失。

证券服务机构承诺因其为发行人本次公开发行制作、出具的文件有虚假记载、误导性陈述或者重大遗漏，给他人造成损失的，将依法赔偿投资者损失。

公司负责人和主管会计工作的负责人、会计机构负责人保证招股说明书中财务会计资料真实、完整。

中国证监会对本次发行所作的任何决定或意见，均不表明其对发行人的盈利能力、投资价值或者对投资者的收益作出实质性判断或者保证。任何与之相反的声明均属虚假不实陈述。

根据《证券法》的规定，股票依法发行后，发行人经营与收益的变化，由发行人自行负责；投资者自主判断发行人的投资价值，自主作出投资决策，自行承担股票依法发行后因发行人经营与收益变化或者股票价格变动引致的投资风险。

重大事项提示

公司特别提请投资者注意，在作出投资决策之前，务必仔细阅读本招股说明书“第四节 风险因素”的全部内容，并特别关注以下重要事项。

一、公司发行上市后的股利分配政策

根据公司 2019 年第二次临时股东大会审议通过的《公司章程（草案）》，公司发行上市后的主要股利分配政策如下：

（一）利润分配的原则

公司实行持续、稳定的利润分配政策，重视对投资者的合理回报并兼顾公司的长远和可持续发展。

（二）利润分配的形式

公司采取现金、股票或者现金股票相结合的方式分配利润。现金方式优先于股票方式。

（三）利润分配的具体条件

1、公司当年度实现盈利，在依法提取公积金后可以现金分红。综合考虑所处行业特点、发展阶段、自身经营模式、盈利水平以及是否有重大资金支出安排等因素，公司三年以现金方式累计分配的利润不少于最近三年实现的年均可分配利润的 30%。

区分下列情形，按照章程规定的程序，提出差异化的现金分红政策：

（1）公司发展阶段属成熟期且无重大资金支出安排的，进行利润分配时，现金分红在本次利润分配中所占比例最低应达到 80%；

（2）公司发展阶段属成熟期且有重大资金支出安排的，进行利润分配时，现金分红在本次利润分配中所占比例最低应达到 40%；

（3）公司发展阶段属成长期且有重大资金支出安排的，进行利润分配时，现金分红在本次利润分配中所占比例最低应达到 20%；

公司发展阶段不易区分但有重大资金支出安排的，可以按照前项规定处理。

公司的利润分配不得超过累计可分配利润。

公司原则上每年度进行一次利润分配，并可以根据盈利情况和资金需求状况进行中期现金分红。

2、在公司实现盈利符合利润分配条件时，公司董事会可以根据公司的具体经营情况和市场环境，制订中期利润分配方案（拟进行中期分配的情况下）、年度利润分配方案，利润分配方案中应说明当年未分配利润的使用计划。董事会制订利润分配方案时应当认真研究和论证公司现金分红的时机、条件和最低比例、调整的条件及其决策程序要求等事宜，利润分配方案需经董事会过半数以上表决通过，独立董事应当对利润分配政策进行审核并发表明确审核意见，独立董事可以征集中小股东的意见，提出分红提案，并直接提交董事会审议。

（四）利润分配政策调整

公司因生产经营情况发生重大变化、投资规划和长期发展的需要等原因需调整利润分配政策的，应由公司董事会根据实际情况提出利润分配政策调整议案，提请股东大会审议，由出席股东大会的股东所持表决权的 2/3 以上通过，并在议案中详细论证和说明原因；调整后的利润分配政策应以股东权益保护为出发点，且不得违反中国证券监督管理委员会和深圳证券交易所的有关规定；独立董事、监事会应当对此发表审核意见，其中外部监事（如有）应对监事会意见无异议；公司应当提供网络投票等方式以方便社会公众股股东参与股东大会表决。

二、公司股份流通限制、自愿锁定的承诺

（一）发行人控股股东及实际控制人曲宁的承诺

“1、自发行人股票上市之日起 36 个月内，不转让本人直接或间接持有的发行人的股份，也不由发行人回购该部分股份；

2、本人在直接或间接持有发行人股票锁定期届满后两年内拟减持发行人股票的，减持价格将不低于发行人股票的发行价；上市后如发行人股票连续 20 个交易日的收盘价低于发行价，或者上市后 6 个月期末的收盘价低于发行价，本人直接或间接持有的发行人股票的锁定期将自动延长 6 个月。若发行人上市后发生

派息、送股、资本公积转增股本等除权、除息行为的，上述发行价为除权除息后的价格；

3、前述锁定期满后，本人在发行人担任董事、监事、高级管理人员期间，每年转让的发行人股份数量不超过本人直接或间接持有的发行人股份总数的25%；离职后半年内，不转让本人直接或间接持有的发行人股份。”

（二）发行人持股5%以上的自然人股东赵永志承诺

赵永志承诺：“1、自发行人股票上市之日起12个月内，不转让本人直接或间接持有的发行人的股份，也不由发行人回购该部分股份；

2、本人在直接或间接持有发行人股票锁定期届满后两年内拟减持发行人股票的，减持价格将不低于发行人股票的发行价；上市后如发行人股票连续20个交易日的收盘价低于发行价，或者上市后6个月期末的收盘价低于发行价，本人直接或间接持有的发行人股票的锁定期将自动延长6个月。若发行人上市后发生派息、送股、资本公积转增股本等除权、除息行为的，上述发行价为除权除息后的价格；

3、前述锁定期满后，本人在发行人担任董事、监事、高级管理人员期间，每年转让的发行人股份数量不超过本人直接或间接持有的发行人股份总数的25%；离职后半年内，不转让本人直接或间接持有的发行人股份。”

（三）发行人的董事、高级管理人员杨丽萍、孙晓燕的承诺

“1、自发行人股票上市之日起12个月内，不转让本人直接或间接持有的发行人的股份，也不由发行人回购该部分股份；

2、本人在直接或间接持有发行人股票锁定期届满后两年内拟减持发行人股票的，减持价格将不低于发行人股票的发行价；上市后如发行人股票连续20个交易日的收盘价低于发行价，或者上市后6个月期末的收盘价低于发行价，本人直接或间接持有的发行人股票的锁定期将自动延长6个月。若发行人上市后发生派息、送股、资本公积转增股本等除权、除息行为的，上述发行价为除权除息后的价格；

3、前述锁定期满后，本人在发行人担任董事、监事、高级管理人员期间，

每年转让的发行人股份数量不超过本人直接或间接持有的发行人股份总数的25%；离职后半年内，不转让本人直接或间接持有的发行人股份。”

（四）发行人的监事孙捷、周东波、刘峰的承诺

“1、自发行人股票上市之日起 12 个月内，不转让本人直接或间接持有的发行人的股份，也不由发行人回购该部分股份；

2、前述锁定期满后，本人在发行人担任董事、监事、高级管理人员期间，每年转让的发行人股份数量不超过本人直接或间接持有的发行人股份总数的25%；离职后半年内，不转让本人直接或间接持有的发行人股份。”

（五）其他持股 5%以上的股东合众投资、基石创投、毕名武的承诺

合众投资、基石创投承诺：“自发行人股票上市之日起 12 个月内，不转让本企业直接或间接持有的发行人的股份，也不由发行人回购该部分股份。”

毕名武承诺：“自发行人股票上市之日起 12 个月内，不转让本人直接或间接持有的发行人的股份，也不由发行人回购该部分股份。”

（六）除上述股东外的其他股东限售安排

除上述已出具承诺函的股东需按照承诺情况履行股份锁定义义务外，公司其他股东需根据《公司法》第 141 条的规定，自公司股票在深圳证券交易所创业板上市交易之日起 12 个月内不转让或委托他人管理其持有的公司股份，也不由公司回购该部分股份。以上锁定股份因除权、除息而增加的股份，亦将同等按照上述限售安排执行。

三、本次发行完成前滚存利润的分配安排

2019 年 2 月 28 日，公司 2019 年第二次临时股东大会审议通过了《关于公司首次公开发行人民币普通股股票前滚存利润分配方案的议案》，公司本次发行完成后，全体新老股东按照本次发行后的股份比例共同享有公司本次发行以前的滚存未分配利润。

四、上市后三年内公司股价低于每股净资产时稳定公司股价的承诺

公司、控股股东、实际控制人、董事（不含独立董事，下同）、高级管理人员承诺：

（一）启动股价稳定措施的具体条件

公司上市后 3 年内，若股票收盘价（如果因派发现金红利、送股、转增股本、增发新股等原因进行除权、除息的，须按照深圳证券交易所的有关规定作相应调整，下同）连续 20 个交易日低于最近一年经审计的每股净资产，且同时满足相关回购、增持公司股份等行为的法律、法规和规范性文件的规定，则触发公司、控股股东或实际控制人、董事及高级管理人员履行稳定公司股价措施（以下简称“触发稳定股价措施”）。

（二）稳定公司股价的具体措施

根据股价稳定预案，在不导致公司不满足法定上市条件，不迫使公司控股股东或实际控制人履行要约收购义务的情况下，股价稳定措施采取如下顺序与方式：

1、在触发稳定股价措施后，公司控股股东或实际控制人将在 10 个交易日内向公司送达增持公司股票书面通知（以下简称“增持通知书”），增持通知书应包括增持股份数量、增持价格、增持期限、增持目标及其他有关增持的内容。公司控股股东或实际控制人将在触发稳定股价措施之日起 3 个月内，按照持股比例增持公司股票，合计用于增持股票的资金总额不低于 500 万元人民币。

在实施增持股票期间，公司股票连续 20 个交易日的收盘价均已高于公司最近一年经审计的每股净资产，或者继续增持股票将导致公司不满足法定上市条件时，或者继续增持股票将导致公司控股股东或实际控制人履行要约收购义务，公司控股股东或实际控制人将中止实施增持股票措施。

2、在触发稳定股价措施后，公司控股股东或实际控制人无法实施增持股票措施，或者增持股票措施实施完毕后公司股票连续 20 个交易日的收盘价仍低于公司最近一年经审计的每股净资产后，公司董事、高级管理人员将实施增持公司

股票的程序。公司董事、高级管理人员将在触发增持股票措施之日起 3 个月内增持公司股票，用于增持股票的资金总额不低于上一年度自发行人处取得税后工资总额的 30%。

在实施增持股票期间，公司股票连续 20 个交易日的收盘价均已高于公司最近一年经审计的每股净资产，或者继续增持股票将导致公司不满足法定上市条件时，公司董事、高级管理人员将中止实施增持股票措施。

3、在触发稳定股价措施后，公司控股股东或实际控制人、董事、高级管理人员无法实施增持股票措施，或者增持股票措施实施完毕后公司股票连续 20 个交易日的收盘价仍低于公司最近一年经审计的每股净资产后，公司将在 10 个交易日内依照公司章程的规定或者股东大会的授权召开董事会（须经三分之二以上董事出席），审议实施回购股票的议案，并履行相应公告程序。

公司董事会批准实施回购股票的议案后，公司将依法履行相应的公告、备案及通知债权人等义务。公司将在董事会决议作出之日起 3 个月内回购股票，用于回购股票的资金总额不低于 1,000 万元人民币。

在实施回购股票期间，公司股票连续 20 个交易日的收盘价均已高于公司最近一年经审计的每股净资产，或者继续回购股票将导致公司不满足法定上市条件时，公司将中止实施回购股票措施。

（三）稳定股价预案的修订权限

任何对稳定股价预案的修订均应经公司股东大会审议通过，且需经出席股东大会的股东所持有表决权的三分之二以上同意通过。

（四）稳定股价预案的执行

公司、公司控股股东或实际控制人、公司董事及高级管理人员在履行上述回购或增持义务时，应按照公司章程、上市公司回购股份等相关监管规则履行相应的信息披露义务。

自公司股票首次公开发行并在创业板上市之日起 3 年内，若公司新聘任董事、高级管理人员的，公司应要求该等新聘任的董事、高级管理人员，按届时的上市后稳定公司股价的预案，就其未履行股价稳定方案的约束措施作出书面承

诺。

五、关于招股说明书不存在虚假记载、误导性陈述或者重大遗漏方面的承诺

（一）发行人的相关承诺

“本公司首次公开发行股票并在创业板上市招股说明书不存在虚假记载、误导性陈述或者重大遗漏，本公司对其真实性、准确性、完整性和及时性承担个别和连带的法律责任。

若证券监管部门、证券交易所或司法机关等有权机关认定本公司首次公开发行股票并在创业板上市招股说明书有虚假记载、误导性陈述或者重大遗漏，导致对判断本公司是否符合法律规定的发行条件构成重大、实质影响的，本公司将在该等违法事实被证券监督管理机构、证券交易所或司法机关等有权机关最终认定之日起5个工作日内，根据相关法律、法规及公司章程规定制定股份回购方案，并提交公司股东大会审议，在履行完毕相关审批手续后，启动股份回购程序，回购价格不低于本公司股票发行价加上股票发行后至回购期间银行同期活期存款利息。如本公司上市后有送配股份、利润分配等除权、除息行为，上述价格根据除权除息情况相应调整。若本公司首次公开发行股票并在创业板上市招股说明书有虚假记载、误导性陈述或者重大遗漏，致使投资者在证券交易中遭受损失的，本公司将依法赔偿投资者损失。该等损失的金额以经人民法院认定或与本公司协商确定的金额为准。具体的赔偿标准、赔偿主体范围、赔偿金额等详细内容待上述情形实际发生时，以最终确定的赔偿方案为准。如本公司非因不可抗力原因导致未能履行上述承诺，本公司将按相应的赔偿金额冻结自有资金提供赔偿保障。

如本公司未能履行上述公开承诺事项，本公司将：

（1）立即停止制定或实施现金分红计划、停止发放公司董事、监事和高级管理人员的薪酬、津贴，直至本公司履行相关承诺；

（2）立即停止制定或实施重大资产购买、出售等行为，以及增发股份、发行公司债券以及重大资产重组等资本运作行为，直至本公司履行相关承诺；

（3）在上述违法事实被认定5个工作日内自动冻结根据上述承诺初步测算

的货币资金以用于本公司履行相关承诺。”

（二）发行人控股股东及实际控制人曲宁的相关承诺

发行人控股股东及实际控制人曲宁的承诺如下：

“发行人首次公开发行股票并在创业板上市的招股说明书不存在虚假记载、误导性陈述或者重大遗漏，本人对其真实性、准确性、完整性和及时性承担个别和连带的法律责任。

若证券监管部门、证券交易所或司法机关等有权机关认定发行人首次公开发行股票并在创业板上市的招股说明书有虚假记载、误导性陈述或者重大遗漏，导致对判断发行人是否符合法律规定的发行条件构成重大、实质影响的，本人将在该等违法事实被证券监督管理机构、证券交易所或司法机关等有权机关最终认定之日起5个工作日内根据相关法律法规及公司章程规定制定股份回购方案，采用二级市场集中竞价交易、大宗交易、协议转让、要约收购以及证券监督管理机构认可的其它方式回购已转让的原限售股份。回购价格为首次公开发行股票的发行价格加上同期银行活期存款利息，如果因利润分配、配股、资本公积转增股本、增发新股等原因进行除权、除息的，须按照证券交易所的有关规定作相应调整。若本人回购已转让的原限售股份触发要约收购条件的，本人将依法履行相应程序，并履行相应信息披露义务。同时本人将督促发行人依法回购其在首次公开发行股票时发行的全部新股。

若发行人招股说明书有虚假记载、误导性陈述或者重大遗漏，致使投资者在证券交易中遭受损失的，本人将依法赔偿投资者损失。该等损失的金额以经人民法院认定或与本公司协商确定的金额为准。具体的赔偿标准、赔偿主体范围、赔偿金额等细节内容待上述情形实际发生时，以最终确定的赔偿方案为准。

本人以发行人当年及以后年度利润分配方案中应享有的分红作为履约担保，且若本人未履行上述回购或赔偿义务，则在履行完毕本承诺前，本人直接或间接所持的发行人股份不得转让。”

（三）发行人董事、监事及高级管理人员的相关承诺

发行人董事、监事及高级管理人员的承诺如下：

“1、发行人首次公开发行股票并在创业板上市招股说明书不存在虚假记载、误导性陈述或者重大遗漏，本人对其真实性、准确性、完整性和及时性承担个别和连带的法律责任。

2、若发行人招股说明书有虚假记载、误导性陈述或者重大遗漏，致使投资者在证券交易中遭受损失的，本人将依法赔偿投资者损失。该等损失的金额以经人民法院认定或与公司协商确定的金额为准。具体的赔偿标准、赔偿主体范围、赔偿金额等细节内容待上述情形实际发生时，依据最终确定的赔偿方案确定。

如本人违反以上承诺，发行人将有权暂扣本人在发行人处应领取的薪酬或津贴对投资者进行赔偿。

3、上述承诺不会因为本人职务的变更或离职等原因而改变或无效。”

（四）中介机构的相关承诺

保荐机构中信证券承诺：“本公司为发行人首次公开发行股票制作、出具的文件不存在虚假记载、误导性陈述或者重大遗漏的情形。如因本公司为发行人本次公开发行制作、出具的文件有虚假记载、误导性陈述或者重大遗漏，给投资者造成损失的，将先行赔偿投资者损失。”

发行人律师金杜承诺：“如因本所为北京首都在线科技股份有限公司首次公开发行股票制作、出具的文件有虚假记载、误导性陈述或者重大遗漏，给投资者造成损失的，经司法机关生效判决认定后，本所将依法赔偿投资者因本所制作、出具的文件所载内容有虚假记载、误导性陈述或者重大遗漏而遭受的损失。

有权获得赔偿的投资者资格、损失计算标准、赔偿主体之间的责任划分和免责事由等，按照《证券法》、《最高人民法院关于审理证券市场因虚假陈述引发的民事赔偿案件的若干规定》（法释[2003]2号）等相关法律法规的规定执行，如相关法律法规相应修订，则按届时有效的法律法规执行。

本所将严格履行生效司法文书确定的赔偿责任，并接受社会监督，确保投资者合法权益得到有效保护。”

发行人的审计、验资及验资复核机构大华承诺：“本所为发行人首次公开发行制作、出具的文件真实性、准确性和完整性依据有关法律法规的规定承担相

应的法律责任。如果本所出具的文件有虚假记载、误导性陈述或者重大遗漏，给投资者造成损失的，将依法赔偿投资者损失。”

发行人评估机构承诺：“因本所为发行人首次公开发行制作、出具的文件有虚假记载、误导性陈述或者重大遗漏，给投资者造成损失的，将依法赔偿投资者损失。”

六、公开发行前持股 5%以上股东的持股意向及减持意向的承诺

持股 5%以上自然人股东曲宁、赵永志、毕名武承诺：

“（1）本人拟长期持有发行人股票。如果在锁定期满后，本人拟减持股票的，将认真遵守中国证监会、证券交易所关于股东减持的相关规定，审慎制定股票减持计划；

（2）本人在持有发行人股票锁定期届满后两年内拟减持发行人股票的，减持价格将不低于发行人股票的发行价，并通过发行人在减持前 3 个交易日予以公告，并在相关信息披露文件中披露减持原因、拟减持数量、未来持股意向、减持行为对公司治理结构、股权结构及持续经营的影响。若发行人上市后发生派息、送股、资本公积转增股本等除权、除息行为的，上述发行价为除权除息后的价格。

（3）本人减持发行人股份的方式应符合相关法律、法规、规章的规定，包括但不限于交易所集中竞价交易方式、大宗交易方式、协议转让方式等。

（4）如本人违反上述承诺，违规操作收益将归发行人所有。如本人未将违规操作收益上交发行人，则发行人有权扣留应付本人现金分红中与本人应上交发行人的违规操作收益金额相等的部分。”

持股 5%以上机构股东合众投资、基石创投承诺：

“（1）本企业拟长期持有发行人股票。如果在锁定期满后，本企业拟减持股票的，将认真遵守中国证监会、证券交易所关于股东减持的相关规定，审慎制定股票减持计划；

（2）本企业在持有发行人股票锁定期届满后两年内拟减持发行人股票的，

减持价格将不低于发行人股票的发行价，并通过发行人在减持前 3 个交易日予以公告，并在相关信息披露文件中披露减持原因、拟减持数量、未来持股意向、减持行为对公司治理结构、股权结构及持续经营的影响。若发行人上市后发生派息、送股、资本公积转增股本等除权、除息行为的，上述发行价为除权除息后的价格。

（3）本企业减持发行人股份的方式应符合相关法律、法规、规章的规定，包括但不限于交易所集中竞价交易方式、大宗交易方式、协议转让方式等；

（4）如本企业违反上述承诺，违规操作收益将归发行人所有。如本企业未将违规操作收益上交发行人，则发行人有权扣留应付本企业现金分红中与本企业应上交发行人的违规操作收益金额相等的部分。”

七、关于填补本次公开发行股票被摊薄即期回报的措施及承诺

依据中国证监会《关于首发及再融资、重大资产重组摊薄即期回报有关事项的指导意见》等相关规定，公司董事会就公司本次公开发行股票是否摊薄即期回报进行了分析，制定了填补即期回报措施，相关主体出具了承诺。公司 2019 年第二次临时股东大会就上述事项审议通过了《关于公司首次公开发行人民币普通股股票摊薄即期回报的分析、填补即期回报的措施及相关承诺的议案》。

公司承诺：

“公司首次公开发行股票完成后，公司股本和净资产规模将有较大幅度增加，公司摊薄后的即期及未来每股收益和净资产收益率面临下降的风险。为降低本次发行摊薄公司即期回报的风险，增强对股东利益的回报，公司拟通过强化募集资金管理、加快募投项目投资进度、加强经营管理和内部控制、进一步完善利润分配制度等措施，提升资产质量，提高销售收入，增厚未来收益，实现可持续发展，以填补回报：

1、加强对募投项目监管，保证募集资金合理合法使用

为规范公司募集资金的使用与管理，确保募集资金的使用规范、安全、高效，公司制定了《北京首都在线科技股份有限公司募集资金专项存储及使用管理制度》等相关制度。董事会针对本次发行募集资金的使用和管理，通过设立专项账

户的相关决议，募集资金到位后将存放于董事会指定的专项账户中，专户专储，专款专用。公司将根据相关法规和《北京首都在线科技股份有限公司募集资金专项存储及使用管理制度》的要求，严格管理募集资金使用，并积极配合监管银行和保荐机构对募集资金使用的检查和监督，以保证募集资金合理规范使用，合理防范募集资金使用风险。

2、加快募投项目投资进度，争取早日实现项目预期效益

本次发行募集资金投资项目的实施符合本公司的发展战略，能有效提升公司的服务能力，有利于公司持续、快速发展。本次募集资金到位前，公司拟通过多种渠道积极筹资资金，争取尽早实现项目预期收益，增强未来几年的股东回报，降低本次发行导致的即期回报摊薄的风险。

3、加强经营管理和内部控制，提升经营效率和盈利能力

公司未来几年将进一步提高经营和管理水平，提升公司的整体盈利能力。公司将努力提高资金的使用效率，完善并强化投资决策程序，节省公司的财务费用支出。公司也将加强企业内部控制，发挥企业管控效能。推进全面预算管理，优化预算管理流程，加强成本管理，强化预算执行监督，全面有效地控制公司经营和管控风险。

4、进一步完善利润分配制度，强化投资者回报机制

公司已经按照相关法律法规的规定修订了《公司章程(草案)》(上市后适用)、《关于上市后前三年的股东分红回报规划》，建立了健全有效的股东回报机制。本次发行完成后，将按照法律法规的规定和《公司章程》、《关于上市后前三年的股东分红回报规划》的约定，在符合利润分配条件的情况下，积极推动对股东的利润分配，有效维护和增加对股东的回报。”

控股股东及实际控制人曲宁承诺：“不越权干预公司经营管理活动，不侵占公司利益。”

公司的董事、高级管理人员承诺忠实、勤勉地履行职责，维护公司和全体股东的合法权益，对公司本次发行上市摊薄即期回报采取的填补措施能够得到切实履行作出以下承诺：

“1、本人承诺不无偿或以不公平条件向其他单位或者个人输送利益，也不采用其他方式损害公司利益。

2、本人承诺对本人的职务消费行为进行约束。

3、本人承诺不动用公司资产从事与其履行职责无关的投资、消费活动。

4、本人承诺由董事会或薪酬与考核委员会制定的薪酬制度与公司填补回报措施的执行情况相挂钩。

5、未来，若公司实施股权激励计划，本人承诺拟公布的公司股权激励的行权条件与公司填补回报措施的执行情况相挂钩。”

八、强化对相关责任主体承诺事项的约束措施

公司承诺：“1、在股东大会及中国证券监督管理委员会指定的披露媒体上公开说明未履行承诺的具体原因，并向本公司的股东和社会公众投资者道歉；

2、直至新的承诺履行完毕或相应补救措施实施完毕前不进行公开再融资；

3、直至新的承诺履行完毕或相应补救措施实施完毕前，不得以任何形式向对公司该等未履行承诺的行为负有个人责任的董事、监事、高级管理人员增加薪资或津贴；

4、不得批准未履行承诺的董事、监事、高级管理人员的主动离职申请，但可以进行职务变更；

5、以自有资金补偿公众投资者因依赖相关承诺实施交易而遭受的直接损失，补偿金额由本公司与投资者协商确定，或根据证券监督管理部门、司法机关认定的方式确定。”

公司控股股东及实际控制人曲宁承诺：

“1、本人将严格履行招股说明书等文件公开作出的承诺。

2、如发生未履行公开承诺事项的情形，将视情况通过发行人股东大会、证券监督管理机构、证券交易所指定途径披露未履行的具体原因。

3、如果因本人未履行相关承诺事项给发行人或者其他投资者造成损失的，将向发行人或者其他投资者依法承担赔偿责任，赔偿金额通过与投资者协商确定

或由有关机关根据相关法律法规进行认定。

4、如本人违反上述承诺，发行人有权将应付本人的现金分红予以暂时扣留，直至本人实际履行上述各项承诺义务为止。”

公司董事、监事、高级管理人员承诺：“本人将严格履行就发行人首次公开发行股票并在创业板上市所作出的各项公开承诺事项，积极接受社会监督。

如本人非因不可抗力原因导致未能完全有效地履行公开承诺事项中的各项义务和责任，需提出新的承诺（相关承诺需按法律、法规、规章、规范性文件以及公司章程的规定履行相关审批程序）并接受如下约束措施，直至新的承诺履行完毕或相应补救措施实施完毕：

1、在股东大会及中国证券监督管理委员会指定的披露媒体上公开说明未履行承诺的具体原因，并向发行人的股东和社会公众投资者道歉；2、不得以任何方式减持持有的发行人股份（如适用）；3、暂不领取发行人分配利润中归属于本人的部分（如适用）；4、不得主动要求离职；5、不得以任何方式要求发行人为本人增加薪资或津贴，且亦不得以任何形式接受发行人增加支付的薪资或津贴；6、如果本人因未履行相关承诺事项而获得收益的，所获收益归发行人所有；7、给发行人或投资者造成损失的，以自有资金补偿发行人或投资者因依赖该等承诺而遭受的直接损失。”

九、对公司持续盈利能力可能产生重大不利影响的因素及保荐人对公司持续盈利能力的核查结论意见

（一）市场竞争风险

我国增值电信业务实行市场准入制度，企业从事增值电信业务需取得工信部或所在地通信管理局颁发的增值电信业务经营许可证。随着互联网行业的蓬勃发展，IDC服务的市场规模逐步扩大、规范程度不断提高，工信部等政府主管部门已逐渐放开对IDC服务经营许可的限制，鼓励具有资本和技术实力的企业参与IDC经营业务，使得IDC服务门槛进一步降低，市场竞争将更加激烈。激烈的市场竞争一方面将增加公司提升市场份额的难度，另一方面可能导致行业整体利润率下滑。

同时，国内云计算发展政策集中出台，云计算产业发展、行业推广、应用基础等重要环节的宏观政策环境已经基本形成，鼓励大批新兴企业进入云计算市场，阿里云等互联网巨头在积极扩展云计算业务。此外，国际大型云计算服务提供商具有产业链的优势地位且资金实力雄厚，正积极通过合作等方式扩张国内市场。公司的云计算业务面临的市场竞争将更加激烈，有可能带来产品和服务价格的下降，公司将面临毛利率下滑、市场占有率无法持续提高等风险。

（二）运营商政策变动风险

公司从事 IDC 及云计算业务均基于网络带宽、机柜、IP 地址等基础通信资源，我国的基础通信资源，尤其是带宽资源主要由基础通信运营商提供，基础通信运营商的市场政策对我国 IDC 及云计算行业影响较大。

报告期内，公司向中国电信、中国联通和中国移动三大基础电信运营商采购基础通信资源，向基础电信运营商的采购金额分别占当期采购总金额的 53.64%、60.14%和 52.34%，占比较大。尽管现阶段基础通信资源较为充足，且运营商之间存在一定程度的竞争，但如果基础电信运营商市场政策出现变化导致通信资源价格上涨或资源供给限制，将对公司经营带来不利影响。

（三）境外业务风险

随着更多的中国企业在境外开展业务，IDC 及云计算供应商的基础设施和网络需要很好的支撑海外业务的拓展以满足客户需求。针对客户的业务需求，公司分别在达拉斯、法兰克福、新加坡等地通过境外数据中心部署了境外云计算网络节点。

公司对于境外云计算网络节点的部署已经积累了较为丰富的经验，但如果未来境外数据中心所在国的相关法律政策发生重大变化，将对本公司境外业务和经营状况构成不利影响。此外，境外网络节点的扩容将增加公司经营运作、财务管理、人员管理的难度，若本公司经营管理不能适应全球化经营、跨区域管理及规范运作的要求，将影响本公司的经营效率和盈利水平。

（四）成长性风险

报告期内，发行人的营业收入分别为 36,194.61 万元、48,150.01 万元和

60,311.05 万元，同比增长幅度分别为 33.03%、25.26%。报告期内，发行人扣除非经常性损益后的净利润分别为 2,922.71 万元、3,948.44 万元、5,408.44 万元，同比增长幅度分别为 35.10%、36.98%。报告期内，受益于互联网行业的迅猛发展以及市场对 IDC 服务及云计算服务的需求增加，公司收入与净利润均迅速增长。

若未来宏观环境、产业相关政策、技术革新等方面出现不利影响，导致 IDC 服务及云计算服务市场增速放缓或出现下降，或因行业竞争不断加剧导致公司毛利率下降，将对公司的经营业绩造成不利影响，公司将存在经营业绩不能持续增长甚至下滑的风险。

（五）人才资源风险

公司的核心管理团队和核心技术团队具备多年的 IDC 行业从业经验，熟知行业相关法律政策、市场需求、用户习惯、推广渠道等，是公司的核心竞争力之一。公司核心团队稳定，但如果公司无法对核心团队进行有效激励以保证核心人员的积极性和创造性，将存在核心人员流失的风险。

同时，优秀的研发人员和营销、管理等专业人员队伍是公司可持续发展的关键因素之一。随着公司业务和资产规模的不断扩大及募集资金投资项目的实施，未来公司对于高素质人才的需求将更加迫切，能否继续稳定和提升现有人才队伍，并及时引进满足公司发展需要的人才将对公司生产经营带来重要影响。

（六）电信资源采购成本上升风险

公司主要向中国电信、中国联通、中国移动等基础通信运营商采购带宽、机柜和 IP 地址等电信资源。报告期内，带宽和机柜成本合计占营业成本的比例分别为 85.05%、83.97%和 84.30%，是公司营业成本的主要构成部分。随着公司业务规模的扩大，公司需要采购的基础通信资源不断增加。如果未来基础通信运营商联合提价或者采取限制供应通信资源等措施，公司将面临通信资源采购成本上升引起的经营风险。

（七）毛利率下滑风险

报告期内，公司主营业务综合毛利率分别为 40.70%、35.62%和 31.94%。

其中 IDC 服务毛利率分别为 29.52%、25.99%和 22.23%，云计算服务毛利率分别为 59.72%、51.99%和 47.16%，均呈现逐年下降的趋势。IDC 服务毛利率下降主要原因为机柜租赁成本上升，但受市场竞争等因素影响，低于销售价格增速所致；云计算服务毛利率下降主要原因为公司持续扩建云平台，云主机成本增速较快，而云主机的市场销售滞后于云平台节点建设所致。随着公司投入云计算业务产生收入的不断释放，公司云计算收入占比的提升，公司毛利率的变化将趋于稳定，但受市场竞争加剧、机柜租赁成本上升、云平台持续投入等因素影响，不排除短期内公司综合毛利率将持续下滑。

其他影响公司持续盈利能力的风险因素已在本招股说明书“第四节 风险因素”进行了披露。

保荐机构经核查后认为：公司主营业务突出，财务状况良好，在所处细分领域具有一定市场地位和影响力，根据行业未来发展趋势及公司当前经营情况，公司具备持续盈利能力。

十、期后主要财务信息和经营状况

2019 年 1 月以来，公司经营状况良好，研发、采购和销售等业务运转正常，经营模式和整体经营环境未发生重大不利变化。

目 录

本次发行概况	1
重要声明	2
重大事项提示	3
一、公司发行上市后的股利分配政策	3
二、公司股份流通限制、自愿锁定的承诺	4
三、本次发行完成前滚存利润的分配安排	6
四、上市后三年内公司股价低于每股净资产时稳定公司股价的承诺	7
五、关于招股说明书不存在虚假记载、误导性陈述或者重大遗漏方面的承诺	9
六、公开发行前持股 5%以上股东的持股意向及减持意向的承诺	12
七、关于填补本次公开发行股票被摊薄即期回报的措施及承诺	13
八、强化对相关责任主体承诺事项的约束措施	15
九、对公司持续盈利能力可能产生重大不利影响的因素及保荐人对公司持续盈利能力的核查结论意见	16
十、期后主要财务信息和经营状况	19
目 录	20
第一节 释 义	25
一、一般术语	25
二、专业术语	28
第二节 概 览	32
一、公司基本信息	32
二、公司主营业务情况	32
三、公司的控股股东和实际控制人	34
四、公司主要财务数据及财务指标	34
五、募集资金的用途	36
第三节 本次发行概况	37
一、本次发行的基本情况	37

二、本次发行的有关当事人.....	37
三、公司与中介机构的关系.....	39
四、本次发行有关重要日期.....	39
第四节 风险因素.....	40
一、经营风险.....	40
二、财务风险.....	44
三、管理风险.....	45
四、募集资金投资项目风险.....	46
五、发行后净资产收益率下降与即期回报被摊薄的风险.....	46
第五节 发行人基本情况.....	47
一、公司基本情况.....	47
二、公司设立情况.....	47
三、公司设立以来重大资产重组情况.....	49
四、公司股权关系与内部组织结构.....	50
五、发行人子公司、参股公司简要情况.....	52
六、公司控股股东、实际控制人及主要股东情况.....	60
七、公司股本情况.....	64
八、公司已执行的股权激励及其他制度安排和执行情况.....	67
九、公司员工情况.....	72
十、公司、公司的股东、实际控制人、公司的董事、监事、高级管理人员以及本次发行的保荐人及证券服务机构等作出的重要承诺、履行情况以及未能履行承诺的约束措施.....	73
第六节 业务与技术.....	79
一、公司的主营业务及主要产品和服务情况.....	79
二、公司所处行业的基本情况.....	86
三、公司市场地位及竞争状况.....	121
四、公司主要销售和采购情况.....	131
五、主要资产情况.....	138
六、技术与研发情况.....	151
七、特许经营权情况.....	158

八、安全生产、环境保护和服务质量情况	159
九、境外经营情况	160
十、公司发展战略和业务发展目标	160
第七节 同业竞争与关联交易	164
一、公司独立性情况	164
二、同业竞争	165
三、关联交易	166
第八节 董事、监事、高级管理人员与公司治理	171
一、董事、监事、高级管理人员及其他核心人员的简要情况	171
二、董事、监事、高级管理人员、其他核心人员及其近亲属直接或间接持有公司股份的情况	174
三、董事、监事、高级管理人员及其他核心人员的其他对外投资情况 ...	175
四、董事、监事、高级管理人员及其他核心人员的薪酬情况	175
五、董事、监事、高级管理人员及其他核心人员的兼职情况	176
六、董事、监事、高级管理人员及其他核心人员之间存在的亲属关系 ...	177
七、公司与董事、监事、高级管理人员及其他核心人员签署的协议	177
八、董事、监事、高级管理人员的任职资格	178
九、董事、监事、高级管理人员对于股票发行上市相关法律法规及其法定义务责任的了解情况	178
十、董事、监事、高级管理人员近两年的变动情况	178
十一、公司治理制度的执行情况	179
十二、公司内部控制的评估	181
十三、公司报告期内违法违规情况	181
十四、公司控股股东、实际控制人及其控制的其他企业的资金占用及担保情况	182
十五、公司资金管理、对外投资和担保事项的制度安排及执行情况	182
十六、投资者权益保护的相关措施	186
第九节 财务会计信息与管理层分析	189
一、注册会计师的审计意见及财务报表	189
二、影响收入、成本、费用和利润的主要因素，以及具有预示作用的指标	

.....	196
三、期后财务信息	198
四、合并财务报表范围	198
五、主要会计政策和会计估计	199
六、主要会计政策、会计估计变更、前期会计差错更正及影响	225
七、主要税种、税率及税收优惠情况	229
八、分部信息	231
九、注册会计师鉴证的非经常性损益情况	232
十、主要财务指标	233
十一、资产负债表日后事项、或有事项及其他重要事项	235
十二、财务状况分析	236
十三、盈利能力分析	264
十四、现金流量分析	285
十五、首次公开发行股票摊薄即期回报对公司主要财务指标的影响及公司采取的措施	287
十六、报告期实际股利分配情况及发行后的股利分配政策	290
十七、本次发行完成前滚存利润的分配安排	291
第十节 募集资金运用	292
一、本次募集资金投资项目计划	292
二、募集资金投资项目简介	294
第十一节 其他重要事项	307
一、重要合同	307
二、对外担保情况	309
三、重大诉讼、仲裁及其他情况	309
第十二节 有关声明	310
一、本公司全体董事、监事、高级管理人员声明	310
二、保荐人（主承销商）声明	311
三、保荐机构总经理声明	312
四、保荐机构董事长声明	313
五、发行人律师声明	314

六、发行人会计师声明	315
七、资产评估机构声明	316
第十三节 附件	321
一、备查文件	321
二、查阅时间	321
三、查阅地点	321
附件：三类股东穿透式披露结构图	323

第一节 释 义

本招股说明书中，除非文义另有所指，下列词语具有如下含义：

一、一般术语

公司、本公司、首都在线、发行人	指	北京首都在线科技股份有限公司
主承销商、保荐人、保荐机构、中信证券	指	中信证券股份有限公司
律师事务所、金杜	指	北京市金杜律师事务所
会计师事务所、大华、大华会计师	指	大华会计师事务所（特殊普通合伙）
首都在线有限	指	北京首都在线数据科技有限公司
二六三	指	二六三网络通信股份有限公司
广发证券	指	广发证券股份有限公司
海通证券	指	海通证券股份有限公司
金石灏纳	指	青岛金石灏纳投资有限公司
国泰君安	指	国泰君安证券股份有限公司
宇联投资	指	闽清县宇联投资管理中心（有限合伙）
合众投资	指	闽清县合众投资管理中心（有限合伙）
乾云时代	指	北京乾云时代数据科技有限公司
梅山云拓	指	宁波梅山保税港区云拓投资管理合伙企业（有限合伙）
共青城云拓	指	共青城云拓投资管理合伙企业（有限合伙）
基石创投	指	北京基石创业投资基金（有限合伙）
中海盈创	指	北京中海盈创投资管理中心（有限合伙）
北京金慧丰	指	北京金慧丰投资管理有限公司
熔岩创新	指	浙江熔岩创新股权投资合伙企业（有限合伙）
中信投资	指	中信证券投资有限公司
宁波龙马	指	宁波龙马龙腾投资管理中心（有限合伙）
小石头软件	指	小石头软件（北京）有限公司
航天基金	指	北京航天科工信息产业投资基金（有限合伙）
上海首都在线	指	首都在线信息科技（上海）有限公司
红之盟	指	上海红之盟网络科技有限公司
中瑞云祥	指	北京中瑞云祥信息科技发展有限公司

广东力通	指	广东力通网络科技有限公司
佛山力通	指	佛山市力通信息网络有限公司，是广东力通更名前的名称
云宽志业	指	北京云宽志业网络技术有限公司，2018年6月更名前的名称为“北京首云融金科技有限公司”
首云汇商	指	北京首云汇商金融信息服务有限公司
美国首都在线	指	Capitalonline Data Service Co., Ltd
香港首都在线	指	城际互联（香港）有限公司，2018年11月15日更名前的名称为“首都在线数据服务（香港）有限公司”
武汉云在线	指	武汉云在线科技有限公司
A股	指	境内上市人民币普通股
本次发行、本次发行上市	指	发行人首次公开发行人民币普通股股票并在创业板上市
《公司法》	指	《中华人民共和国公司法》（根据2018年10月26日第十三届全国人民代表大会常务委员会第六次会议《关于修改〈中华人民共和国公司法〉的决定》第四次修正）
《证券法》	指	《中华人民共和国证券法》（根据2014年8月31日第十二届全国人民代表大会常务委员会第十次会议《关于修改〈中华人民共和国保险法〉等五部法律的决定》第三次修正）
《创业板首发管理办法》	指	《首次公开发行股票并在创业板上市管理办法》（根据2018年6月6日中国证券监督管理委员会《关于修改〈首次公开发行股票并在创业板上市管理办法〉的决定》修正）
《私募基金暂行办法》	指	《私募投资基金监督管理暂行办法》（中国证券监督管理委员会令[2014]105号）
《私募基金备案办法》	指	《私募投资基金管理人登记和基金备案办法（试行）》（中基协发[2014]1号）
《招股说明书》	指	《北京首都在线科技股份有限公司首次公开发行股票并在创业板上市招股说明书》
《审计报告》	指	大华会计师出具的大华审字[2019]001087号《北京首都在线科技股份有限公司审计报告》
《内控报告》	指	大华会计师出具的大华核字[2019]000413号《关于北京首都在线科技股份有限公司内部控制鉴证报告》
《律师工作报告》	指	《北京市金杜律师事务所关于北京首都在线科技股份有限公司首次公开发行股票并在创业板上市之律师工作报告》
《法律意见书》	指	《北京市金杜律师事务所关于北京首都在线科技股份有限公司首次公开发行股票并在创业板上市的法律意见书》
《公司章程》、《章程》	指	2019年2月28日发行人2019年第二次临时股东大会通过的经修订的《北京首都在线科技股份有限公司章程》
《上市公司章程》（草案）	指	2019年2月28日发行人2019年第二次临时股东大会通过的将在上市后生效的《北京首都在线科技股份有限公司章程》（草案）
报告期、最近三年	指	2016年、2017年和2018年
三类股东	指	契约性基金、资管计划和信托计划
中国证监会、证监会	指	中国证券监督管理委员会
深交所	指	深圳证券交易所
国务院	指	中华人民共和国国务院

商务部	指	中华人民共和国商务部
科技部	指	中华人民共和国科学技术部
公安部	指	中华人民共和国公安部
工信部	指	中华人民共和国工业和信息化部
发改委	指	中华人民共和国国家发展和改革委员会
知识产权局	指	中华人民共和国国家知识产权局
全国股转系统	指	全国中小企业股份转让系统
全国股转系统公司	指	全国中小企业股份转让系统有限责任公司
中登公司	指	中国证券登记结算有限责任公司
元（万元）	指	如无特殊说明，意指人民币元（万元）
IDC 圈	指	中国 IDC 圈，成立于 2006 年，隶属于中科智道（北京）科技股份有限公司，是数据中心及云计算行业较有影响力的媒体平台和咨询机构，IDC 圈每年发布的《中国 IDC 产业发展研究报告》是数据中心行业较有影响力的研究报告，被研究机构广泛引用
中国电信、电信	指	中国电信集团公司
中国联通、联通	指	中国联合网络通信集团有限公司
中国移动、移动	指	中国移动通信集团公司
教育网	指	中国教育和科研计算机网，是全国性学术计算机互联网络，主要面向教育和科研单位，是全国最大的的公益性互联网络
GDP	指	国内生产总值（Gross Domestic Product），一定时期内一个国家或地区的经济中所生产出的全部最终产品和提供劳务的市场价值的总值
CNNIC	指	中国互联网络信息中心（China Internet Network Information Center），是经国家主管部门批准，于 1997 年 6 月 3 日组建的管理和服务机构，行使国家互联网络信息中心的职责
世纪互联	指	北京世纪互联数据中心有限公司
光环新网	指	北京光环新网科技股份有限公司
网宿科技	指	网宿科技股份有限公司
奥飞数据	指	广东奥飞数据科技股份有限公司
阿里云	指	阿里巴巴集团旗下云计算品牌
腾讯云	指	腾讯公司面向企业和个人提供的公有云平台
华为云	指	华为企业云服务
UCloud	指	优刻得科技股份有限公司提供的公有云服务

二、专业术语

IDC	指	IDC 服务是指利用相应的机房设施，以外包出租的方式为用户的服务器等互联网或其他网络相关设备提供放置、代理维护、系统配置及管理服务，以及提供数据库系统或服务器等设备的出租及其存储空间的出租、通信线路和出口带宽的代理租用和其他应用服务。
ISP	指	ISP (Internet Service Provider)，即互联网服务商，向广大用户综合提供互联网接入服务、信息业务和增值业务的电信运营商。
ICP	指	ICP(Internet Content Provider),即网络内容服务商，向广大用户综合提供互联网信息业务和增值业务的电信运营商。
CDN	指	CDN(Content Delivery Network)，即内容分发网络，CDN 是构建在网络之上的内容分发网络，依靠部署在各地的边缘服务器，通过中心平台的负载均衡、内容分发、调度等功能模块，使用户就近获取所需内容，降低网络拥塞，提高用户访问响应速度和命中率。
IP	指	IP (Internet Protocol),即互联网协议，是为计算机网络互相连接进行通信而设计的协议。在因特网中，它是能使连接到网上的所有计算机网络实现互相通信的一套规则，规定了计算机在因特网上进行通信时应当遵守的规则。
IP 地址	指	IP 地址是 IP 协议提供的一种统一的地址格式，它为互联网上的每一个网络和每一台主机分配一个逻辑地址，以此来屏蔽物理地址的差异。
IPv4	指	Internet Protocol Version 4 的缩写，是互联网协议 (Internet Protocol) 的第四版。第四版互联网协议是第一个被广泛使用的互联网协议，也是当今互联网的基础协议。
IPv6	指	Internet Protocol Version 6 的缩写，IPv6 是 IETF (互联网工程任务组，Internet Engineering Task Force) 设计的用于替代现行版本 IP 协议 (IPv4) 的下一代 IP 协议。
移动互联网	指	将移动通信和互联网二者结合起来，通过智能移动终端，采用移动无线通信方式获取业务和服务的新兴业态。
云计算	指	一种通过互联网以服务的方式提供动态可伸缩的虚拟化的资源的计算模式。狭义云计算指 IT 基础设施的交付和使用模式，指通过网络以按需、易扩展的方式获得所需资源；广义云计算指服务的交付和使用模式，指通过网络以按需、易扩展的方式获得所需服务。
公有云	指	通常指第三方提供商为用户提供的能够使用的应用程序、资源、存储和其他服务，这些服务是按需开通、按使用量付费，这种模式只能通过互联网来访问和使用。
私有云	指	为一个客户单独使用而构建的云服务，能够提供对数据、安全性和服务质量的有效控制。私有云可部署在企业数据中心的防火墙内，也可以部署在一个安全的主机托管场所，私有云的核心属性是专有资源。
人工智能	指	是研究、开发用于模拟、延伸和扩展人的智能的理论、方法、技术及应用系统的一门新的技术科学。人工智能是计算机科学的一个分支，它企图了解智能的实质，并生产出一种新的能以人类智能相似的方式做出反应的智能机器，该领域的研究包括机器人、语言识别、图像识别、自然语言处理和专家系统等。

物联网	指	通过多种信息传感设备，按约定的协议，把任何物品与互联网相连接，进行信息交换和通信，以实现智能化识别、定位、跟踪、监控和管理的一种网络。
PUE	指	PUE (Power Usage Effectiveness) ，是国际上比较通行的评价数据中心能源效率的指标，是数据中心消耗的所有能源与IT负载使用的能源之比，越接近1表明数据中心的绿色化水平越高。
IaaS	指	Infrastructure as a Service 即“基础设施即服务”，向客户提供计算、存储、网络以及其他基础资源，客户可以在其上运行任意软件，包括操作系统和应用程序。用户无需管理或者控制底层的云基础架构，但是可以控制操作系统、发布应用程序，以及可能有限度地控制选择的网络组件。
PaaS	指	Platform as a Service 即“平台即服务”，是位于IaaS和SaaS模型之间的一种云服务，它提供了应用程序的开发和运行环境。PaaS的核心是将应用程序的开发与运行环境作为一种商业模式进行交付。
SaaS	指	Software as a Service 即“软件即服务”，是一种通过Internet提供软件服务的模式，厂商将应用软件统一部署在自己的服务器上，客户可以根据自己的实际需求，通过互联网向厂商定购所需的应用软件服务，按定购服务的多少和时长向厂商支付费用。
DDOS	指	分布式拒绝服务攻击 (Distribution Denial of Service)，是用超出被攻击目标处理能力的海量数据包消耗可用系统及带宽资源，致使网络服务瘫痪的一种攻击手段。
BGP	指	边界网关协议 (Border Gateway Protocol)，是用来连接互联网上的独立系统的路由选择协议。它是互联网工程任务组制定的一个加强的、完善的、可伸缩的协议，主要用于在不同的自治域系统之间交换路由信息。
路由	指	分组从源到目的地时，决定端到端路径的网络范围的进程。
DNS	指	域名系统 (Domain Name System)，DNS是因特网上作为域名和IP地址相互映射的一个分布式数据库，能够使用户更方便的访问互联网，而不用去记住能够被机器直接读取的IP数串。
SDN	指	软件定义网络 (Software Defined Network)，是一种新型网络创新架构，是网络虚拟化的一种实现方式，其核心技术通过将网络设备控制面与数据面分离开来，从而实现了网络流量的灵活控制，使网络作为管道变得更加智能。
CARG	指	Compound Annual Growth Rate 的缩写，意思是复合年均增长率。
OSS	指	对象存储服务 (Object Storage Service)，对外提供的海量、安全、低成本、高可靠的云存储服务。可以通过本文档提供的简单的REST接口，在任何时间、任何地点、任何互联网设备上上传和下载数据。
冷数据存储	指	冷数据指不需要实时访问的离线状态数据，冷数据存储即针对冷数据特性设计的低能耗离线存储技术。
容器技术	指	将操作系统与应用资源进行打包，在一个资源隔离的进程中运行。通过对应用程序及其关联性进行隔离，构建起一套能够随处运行的自容纳单元，摆脱了对物理硬件的需求，更为高效地使用计算资源，从而提升能源效率与成本效益。

分布式计算	指	将应用程序的计算分为许多小的部分，分配给多台计算机进行处理从而节约整体计算时间，大大提高计算效率。
虚拟化	指	指通过虚拟化技术将一台计算机虚拟为多台逻辑计算机，每个逻辑计算机可运行不同的操作系统，应用程序都可以在相互独立的空间内运行而互不影响，从而显著提高计算机的工作效率。
GIC 平台	指	全球多点分布式一体化云平台（Global Interconnected Cloud）指通过全球多个云数据中心连接，为客户提供首都在线云计算资源的一体化自服务平台。
混合架构	指	综合 IDC 业务和云计算业务的优势，在满足客户系统统一性的前提下，为客户提供了从机柜、物理整机到云主机的灵活选择，同时满足了客户业务对性能、弹性与数据安全的需求。
带宽	指	带宽作为衡量网络特征的一个重要指标，指在单位时间（一般指 1 秒钟）内能传输的数据量。
API	指	应用程序编程接口（Application Programming Interface）指用于构建应用程序软件的一组子程序定义、协议和工具，是一套明确定义的各种软件组件之间的通信方法。
灾备	指	灾难备援，它是指利用科学的技术手段和方法，提前建立系统化的数据应急方式，以应对灾难的发生。其内容包括数据备份和系统备份，业务连续规划、人员架构、通信保障、危机公关，灾难恢复规划、灾难恢复预案、业务恢复预案、紧急事件响应、第三方合作机构和供应链危机管理等。
ICT	指	信息与通信技术（Information and Communication Technology）是电信服务、信息服务、IT 服务及应用的有机结合。
区块链技术	指	以分布式数据存储、点对点传输、共识机制、加密算法等计算机技术为基础的新型应用模式。
KVM 管理	指	对 Linux 的开源虚拟化模块 Kernel-based Virtual Machine 进行管理的技术。
裸金属技术	指	将管理程序直接安装在硬件上，将所有硬件资源接管，从而提升服务器硬件资源使用率的技术。
分布式存储技术	指	通过网络使用系统中的每台机器的磁盘空间，并将分散的存储资源构成一个虚拟的存储设备的技术。
Libvirt	指	Libvirt 是用于管理虚拟化平台的开源的 API、后台程序和管理工具。它可以用于管理 KVM、Xen、VMware ESX, QEMU 和其他虚拟化技术。
HA	指	High Available, 高可用技术, 用于出现故障时业务的快速恢复。
Qemu	指	一套以 GPL 许可证分发源码的模拟处理器，在 GNU/Linux 平台上使用广泛。
VMM	指	虚拟机监控器（Virtual Machine Monitor），包括规划、部署、管理和优化虚拟基础结构等端到端功能。
IO	指	I/O 输入/输出(Input/Output)系统，主要是指输入输出设备。
QoS	指	Quality Of Service, 服务质量，指一个网络能够利用各种基础技术，为指定的网络通信提供更好的服务能力。
IOPS	指	Input Output Per Second, 是一个用于计算机存储设备、固态硬盘或存储区域网络性能测试的量测方式，可以视为是每秒的读写次数。
MySQL	指	一种关系数据库管理系统，由瑞典 MySQL AB 公司开发。

Redis	指	一个开源的使用 ANSI C 语言编写、支持网络、可基于内存亦可持久化的日志型、Key-Value 数据库，并提供多种语言的 API。
近源清洗	指	在运营商的骨干网络边缘完成 DDoS 攻击流量清洗。
公网	指	即国际互联网。
Kubernetes	指	是一个开源的，用于管理云平台中多个主机上的容器的管理平台。
SD-WAN	指	广域软件定义网络，是将 SDN 技术应用到广域网场景中所形成的一种服务，这种服务用于连接广阔地理范围的企业网络、数据中心、互联网应用及云服务。
OpenAPI	指	开放 API 是服务型网站常见的一种应用，网站的服务商将自己的网站服务封装成一系列 API 开放出去，供第三方开发者使用。
A/B 测试	指	AB 测试是为 Web 或 App 界面或流程制作两个版本，在同一时间维度，分别让组成成分相同（相似）的访客群组（目标人群）随机的访问这两个版本，收集各群组的用户体验数据和业务数据，最后分析、评估出最好版本，正式采用。
URL	指	URL(Uniform Resource Locator)，是统一资源定位符，是对可从互联网上得到资源的位置和访问方法的一种简洁表示，是互联网上标准资源的地址命名。
SSD	指	固态硬盘（Solid State Disk），简称固盘，区别于传统机械磁盘，固态硬盘用固态电子存储芯片阵列而制成的硬盘，由控制单元和存储单元组成。
RAID	指	磁盘阵列（Redundant Arrays of Independent Drives），是“独立磁盘构成的具有冗余能力的阵列”。磁盘阵列是由很多块独立的磁盘，组合成一个容量巨大的磁盘组，可提升整个磁盘系统效能与数据可靠性。
S3	指	简单存储服务（Simple Storage Service）是一种对象存储服务，提供行业领先的可扩展性、数据可用性、安全性和性能。一般是指 AWS S3。
CPE	指	客户终端设备（Customer Premise Equipment），用于提供有线宽带、IPTV、VOIP 等综合业务接入，CPE 上联传输网络，下联具体业务设备，完成接入网络与用户设备的连接。

本招股说明书中部分合计数与各数值直接相加之和若在尾数上存在差异的，为四舍五入所致。

第二节 概 览

本概览仅对招股说明书全文做扼要提示。投资者在作出决策前，应认真阅读招股说明书全文。

一、公司基本信息

中文名称：	北京首都在线科技股份有限公司
注册资本：	36,131.6277万元
法定代表人：	曲宁
成立日期：	2005年07月13日（2010年3月整体变更为股份有限公司）
住所：	北京市海淀区东冉北街9号宝蓝金园国际中心B段三层B3010号房间
经营范围：	技术开发、技术推广、技术服务、技术咨询；计算机系统服务；数据处理；基础软件服务；应用软件服务；销售计算机、软件及辅助设备、电子产品；出租商业用房；机械设备、电子产品租赁；技术进出口、货物进出口、代理进出口；经营电信业务。（企业依法自主选择经营项目,开展经营活动;经营电信业务以及依法须经批准的项目,经相关部门批准后依批准的内容开展经营活动;不得从事本市产业政策禁止和限制类项目的经营活动。）

二、公司主营业务情况

1、主营业务

首都在线是一家覆盖全球的互联网数据中心服务提供商，致力于为中国企业出海提供全球云网一体化解决方案。公司主要服务于游戏、电商、视频、教育、大数据等互联网细分领域及传统行业客户，为其在全球提供快速、安全、稳定的IDC及云计算服务。

公司的IDC服务覆盖全国三十多个主要城市。一方面公司的服务使客户业务接近其终端用户，保证了用户体验，另一方面数据中心的广泛覆盖及公司将IDC服务与云计算服务集成为一体的混合架构也有利于客户将其互联网业务布局全球。

公司的云计算服务为IaaS层面服务，即通过集成电信运营商的网络资源和成熟软硬件厂商的计算、存储等设备，采用虚拟化、分布式计算等核心技术对IT实体资源进行虚拟化与产品化封装，客户可实时获取所需的弹性计算、存储与网

络服务。

公司自主研发的 GIC 平台可在全球范围内秒级开通、管理、调度云计算及网络资源，该平台可覆盖中国大陆、美国、欧洲、东南亚四大地区的 10 余个节点，基于专线互联互通的高速骨干网，将骨干网资源与计算、存储资源深度融合，短时间内即可自动完成全球云网一体化的 IT 资源多点部署，将客户所需多种形态的网络资源与计算资源实现一体化融合交付。

目前，公司在全国 40 余个数据中心部署超过 3000 个机柜。此外，公司还在全球 10 余个国家或地区建立了云网一体化服务节点，包括美国、日本、新加坡、德国、香港等。

按照服务类别，公司提供的主要服务如下：

服务类别	服务介绍
IDC 服务	<p>IDC 服务是指利用相应的机房设施，以外包出租的方式为用户的服务器等互联网或其他网络相关设备提供放置、代理维护、系统配置及管理服务，以及提供数据库系统或服务器等设备的出租及其存储空间的出租、通信线路和出口带宽的代理租用和其他应用服务。</p> <p>公司通过整合数据中心里的网络、空间、电力资源，向客户提供机位及带宽的租用服务，并负责客户的设备上架安装维护。客户将自有或租用的服务器置于公司租用的机柜中，利用数据中心的机房设施和网络环境，为互联网用户提供信息服务。公司除为客户提供电信级标准机房环境和机柜，包括：空调环境（即恒温、恒湿调节）、高可靠性网络连接、不间断电源（UPS）保障、气体消防设施外，还为客户提供服务器上下架、7*24 小时服务器运行保障、网络报障等日常响应与服务。</p>
云计算服务	<p>云计算服务属于互联网资源协作服务业务，指利用架设在数据中心之上的设备和资源，通过互联网或其他网络以随时获取、按需使用、随时扩展、协作共享等方式，为用户提供的数据存储、互联网应用开发环境、互联网应用部署和运行管理等服务。云计算技术有效地解决了客户业务的弹性需求，能够灵活地根据客户业务的高峰、低谷进行资源的调度，提高了资源的使用效率，降低了客户的成本。</p> <p>公司提供的云计算服务更加突出云计算技术对基础架构的完整覆盖，对网络、计算、存储和机柜等基础资源全部虚拟化，实现了上述资源在统一的自动化平台上开通、变更、计费、出账等，能够满足客户复杂的 IT 系统的全方位需求，为客户提供了混合架构的云服务。</p>

2、发展战略

公司长期以来根据互联网发展趋势研究与客户需求分析，结合自身特点与外部环境，制定了清晰的发展规划：成为中国企业出海互联网服务首选供应商之一。未来三年公司将围绕“让 IT 云化更便捷”制定经营方针和发展计划，构建全球服务交付能力，不断巩固和强化公司的核心竞争力，以全流程体系为企业客户提

供快速、安全、稳定的云计算服务。努力实现“云服务引领企业的全球化”的使命。

在公司全球化部署的过程中，公司也将继续开展 IDC 布局，以满足企业复杂的 IT 系统多样化的需求。未来三年公司将采用自建数据中心与运营商数据中心合作的战略，为客户提供从 IDC 到云服务的混合架构的完整解决方案和服务。

三、公司的控股股东和实际控制人

截至本招股说明书签署之日，公司控股股东和实际控制人均为曲宁。曲宁先生创立首都在线并一直担任董事长；截至本招股说明书签署之日，曲宁直接持有首都在线 33.4896% 的股份，为首都在线单一最大股东。公司控股股东及实际控制人情况详见本招股说明书“第五节 发行人基本情况”之“六、公司控股股东、实际控制人及主要股东情况”之“（一）控股股东及实际控制人情况”。

四、公司主要财务数据及财务指标

公司报告期内的财务数据已经大华会计师审计，主要财务数据及财务指标简要情况如下：

（一）简要合并资产负债表

单位：万元

项目	2018.12.31	2017.12.31	2016.12.31
流动资产	39,286.17	42,086.81	15,932.40
非流动资产	24,186.24	20,732.99	19,513.07
资产合计	63,472.41	62,819.80	35,445.47
流动负债	7,751.22	7,912.97	10,004.30
非流动负债	854.18	2,100.27	686.26
负债合计	8,605.40	10,013.24	10,690.56
所有者权益合计	54,867.01	52,806.56	24,754.90
归属于母公司股东的所有者权益合计	54,764.89	52,806.56	24,754.90

（二）简要合并利润表

单位：万元

项目	2018 年度	2017 年度	2016 年度
营业收入	60,311.05	48,150.01	36,194.61
营业利润	6,029.69	4,782.40	3,446.04
利润总额	6,027.09	4,758.30	3,757.60
归属于母公司股东的净利润	5,780.25	4,050.14	3,192.63
扣除非经常性损益后归属于母公司股东的净利润	5,415.70	3,948.44	2,922.71

（三）简要合并现金流量表

单位：万元

项目	2018 年度	2017 年度	2016 年度
经营活动产生的现金流量净额	7,556.84	8,854.71	5,382.38
投资活动产生的现金流量净额	-8,713.24	-3,405.16	-7,583.01
筹资活动产生的现金流量净额	-5,125.11	21,514.37	430.05
现金及现金等价物净增加额	-6,197.91	26,923.92	-1,748.49

（四）主要财务指标

主要财务指标	2018.12.31/ 2018 年度	2017.12.31/ 2017 年度	2016.12.31/ 2016 年度
流动比率（倍）	5.07	5.32	1.59
速动比率（倍）	5.07	5.32	1.59
资产负债率（%）	13.56	15.94	30.16
应收账款周转率（次）	6.43	6.47	7.42
存货周转率（次）	不适用	不适用	3,490.47
息税折旧摊销前利润（万元）	10,542.37	8,216.54	6,557.21
归属于母公司股东的净利润（万元）	5,780.25	4,050.14	3,192.63
扣除非经常性损益后归属于母公司股东的净利润（万元）	5,415.70	3,948.44	2,922.71
利息保障倍数（倍）	444.72	53.82	95.95
每股经营活动产生的现金流量（元）	0.21	0.25	0.61
每股净现金流量（元）	-0.17	0.75	-0.20
归属于母公司股东的每股净资产（元）	1.52	1.46	2.81

主要财务指标	2018.12.31/ 2018 年度	2017.12.31/ 2017 年度	2016.12.31/ 2016 年度
无形资产占净资产的比例(%)	1.26	1.36	3.22

五、募集资金的用途

公司本次发行募集资金将投入以下项目：

单位：万元

序号	项目名称	项目投资额	募集资金投资额	建设期	实施地点	备案文号
1	首都在线 GIC 平台技术升级项目	5,329.57	5,329.57	2 年	北京	京海经信办备[2019]15 号
2	首都在线对象存储项目	9,203.33	9,203.33	3 年	北京	京海淀发改（备）[2019]27 号
					广东佛山	项目代码： 2019-440606-63-03-007309
3	首都在线云宽冰山存储项目	9,693.66	9,693.66	2 年	北京	京海淀发改（备）[2019]28 号
					河北石家庄	正行审投资备字[2019]23 号
合计		24,226.56	24,226.56			-

本次募投项目的实际资金需求量为 24,226.56 万元，募集资金净额不足投资项目的资金缺口，公司将采用自有资金及银行贷款等方式解决。如本次募集资金不足或募集资金到位时间与项目进度不一致，公司可根据实际情况暂以自有资金或其他方式筹集的资金先行投入，募集资金到位后予以置换。

公司已经根据相关法律法规制定了《北京首都在线科技股份有限公司募集资金专项存储及使用管理制度》。公司将按照募集资金管理制度，将募集资金存放于经公司董事会决定的专户集中管理，严格履行募集资金使用的相关审批程序，做到专款专用。同时，公司将制定科学完善的项目投资管理体系，在科学测算和合理调度的基础上，合理安排项目投资的进度和金额，保障募集资金的安全和高效使用。

第三节 本次发行概况

一、本次发行的基本情况

股票种类：	人民币普通股（A股）
每股面值：	人民币 1.00 元
发行股数：	预计不超过 5,000 万股。本次新股发行的最终数量将按照中国证监会在本公司发行上市时的最新政策，由公司与主承销商协商确定
发行股数占发行后总股本比例：	不低于 10.00%
每股发行价格：	【】元/股
发行后每股收益：	【】元（按公司【】年经审计净利润除以发行后总股本计算）
发行市盈率：	【】倍（按询价确定的每股发行价格除以发行后每股收益计算）
发行市净率：	【】倍（按询价确定的每股发行价格除以发行后每股净资产计算）
发行前每股净资产：	【】元（按【】年【】月【】日经审计的归属于母公司所有者权益除以发行前总股本计算）
发行后每股净资产：	【】元（按本次发行后归属于母公司股东的所有者权益除以发行后总股本计算）
发行方式：	采用网下向配售对象询价发行与网上向社会公众投资者定价发行相结合的方式，或采用中国证监会认可的其他方式
发行对象：	符合资格的网下投资者和在深圳证券交易所开户并开通创业板市场交易账户的境内自然人、法人等投资者（国家法律、法规、中国证监会及深圳证券交易所规范性文件规定的禁止购买者除外）
承销方式：	余额包销
募集资金总额：	募集资金总额根据询价后确定的价格乘以发行股数确定
募集资金净额：	募集资金净额由募集资金总额扣除发行费用后确定
发行费用概算：	
保荐承销费用：	【】万元
审计及验资费用：	【】万元
律师费用：	【】万元
评估费用：	【】万元
发行手续费用：	【】万元
股份托管登记费用：	【】万元
信息披露及其他费用：	【】万元

二、本次发行的有关当事人

1	发行人：	北京首都在线科技股份有限公司
	法定代表人：	曲宁

	住所:	北京市海淀区东冉北街 9 号宝蓝金园国际中心 B 段三层 B3010 号房间
	联系人:	杨丽萍
	联系电话:	010-51995976
	传真号码:	010-88862121
2	保荐人/主承销商:	中信证券股份有限公司
	法定代表人:	张佑君
	住所:	广东省深圳市福田区中心三路 8 号卓越时代广场（二期）北座
	联系地址:	北京市朝阳区亮马桥路 48 号中信证券大厦 21 层
	联系电话:	010-60836948
	传真号码:	010-60836960
	保荐代表人:	彭捷、王彬
	项目协办人:	黄文凡
	项目经办人:	黄新炎、马孝峰、李占杰、熊冬、唐颖、葛璜、李娟
3	发行人律师:	北京市金杜律师事务所
	负责人:	王玲
	住所:	北京市朝阳区东三环中路 1 号环球金融中心办公楼东楼 18 层
	联系电话:	010-58785588
	传真号码:	010-58785566
	经办律师:	周宁、周蕊
4	会计师事务所:	大华会计师事务所（特殊普通合伙）
	负责人:	梁春
	住所:	北京海淀区西四环中路 16 号院 7 号楼 12 层
	联系电话:	010-58350011
	传真号码:	010-58350006
	经办注册会计师:	郝丽江、沈彦波
5	资产评估机构:	北京国融兴华资产评估有限责任公司
	法定代表人:	赵向阳
	住所:	北京市西城区裕民路 18 号 23 层 2507 室
	联系电话:	010-51667811
	传真号码:	010-82253743
	经办注册资产评估师:	李成贤、黎军
6	股票登记机构:	中国证券登记结算有限责任公司深圳分公司
7	保荐人（主承销商）收	中信银行北京瑞城中心支行

	款银行：	
8	拟上市交易所	深圳证券交易所

三、公司与中介机构的关系

截至本招股说明书签署之日，中信投资、金石灏纳和中信证券分别持有公司 3.4582%、0.5328%和 0.0599%的股份，其中中信投资为中信证券的全资子公司，金石灏纳为中信证券的全资孙公司。中信证券合计持有公司 4.0509%的股份。

除上述情形外，公司与本次发行的其他中介机构之间不存在直接或间接的股权关系或其他权益关系，各中介机构负责人、高级管理人员及经办人员未持有公司股份，与公司也不存在其他权益关系。

四、本次发行有关重要日期

发行安排	日期
刊登发行公告日期	【】年【】月【】日至【】年【】月【】日
开始询价推介日期	【】年【】月【】日至【】年【】月【】日
刊登定价公告日期	【】年【】月【】日
申购日期和缴款日期	【】年【】月【】日
股票上市日期	【】年【】月【】日

第四节 风险因素

投资者在评价本次发行的股票时，除本招股说明书提供的其他资料外，应特别认真考虑下述各项风险因素。下述各项风险因素根据重要性原则或可能影响投资决策的程度大小排序，但并不表明风险依排列次序发生。本公司建议投资者阅读本节全文。

一、经营风险

（一）市场竞争风险

我国增值电信业务实行市场准入制度，企业从事增值电信业务需取得工信部或所在地通信管理局颁发的增值电信业务经营许可证。随着互联网行业的蓬勃发展，IDC 服务的市场规模逐步扩大、规范程度不断提高，工信部等政府主管部门已逐渐放开对 IDC 服务经营许可的限制，鼓励具有资本和技术实力的企业参与 IDC 经营业务，使得 IDC 服务门槛进一步降低，市场竞争将更加激烈。激烈的市场竞争一方面将增加公司提升市场份额的难度，另一方面可能导致行业整体利润率下滑。

同时，国内云计算发展政策集中出台，云计算产业发展、行业推广、应用基础等重要环节的宏观政策环境已经基本形成，鼓励大批新兴企业进入云计算市场，阿里云等互联网巨头在积极扩展云计算业务。此外，国际大型云计算服务提供商具有产业链的优势地位且资金实力雄厚，正积极通过合作等方式扩张国内市场。公司的云计算业务面临的竞争将更加激烈，有可能带来产品和服务价格的下降，公司将面临毛利率下滑、市场占有率无法持续提高等风险。

（二）运营商政策变动风险

公司从事 IDC 及云计算业务均基于网络带宽、机柜、IP 地址等基础通信资源，我国的基础通信资源，尤其是带宽资源主要由基础通信运营商提供，基础通信运营商的市场政策对我国 IDC 及云计算行业影响较大。

报告期内，公司向中国电信、中国联通和中国移动三大基础电信运营商采购基础通信资源，向基础电信运营商的采购金额分别占当期采购总金额的 53.64%、

60.14%和 52.34%，占比较大。尽管现阶段基础通信资源较为充足，且运营商之间存在一定程度的竞争，但如果基础电信运营商市场政策出现变化导致通信资源价格上涨或资源供给限制，将对公司经营带来不利影响。

（三）境外业务风险

随着更多的中国企业在境外开展业务，IDC 及云计算供应商的基础设施和网络需要很好的支撑海外业务的拓展以满足客户需求。针对客户的业务需求，公司分别在达拉斯、法兰克福、新加坡等地通过境外数据中心部署了境外云计算网络节点。

公司对于境外云计算网络节点的部署已经积累了较为丰富的经验，但如果未来境外数据中心所在国的相关法律政策发生重大变化，将对本公司境外业务和经营状况构成不利影响。此外，境外网络节点的扩容将增加公司经营运作、财务管理、人员管理的难度，若本公司经营管理不能适应全球化经营、跨区域管理及规范运作的要求，将影响本公司的经营效率和盈利水平。

（四）成长性风险

报告期内，发行人的营业收入分别为 36,194.61 万元、48,150.01 万元和 60,311.05 万元，同比增长幅度分别为 33.03%、25.26%。报告期内，发行人扣除非经常性损益后的净利润分别为 2,922.71 万元、3,948.44 万元、5,408.44 万元，同比增长幅度分别为 35.10%、36.98%。报告期内，受益于互联网行业的迅猛发展以及市场对 IDC 服务及云计算服务的需求增加，公司收入与净利润均迅速增长。

若未来宏观环境、产业相关政策、技术革新等方面出现不利影响，导致 IDC 服务及云计算服务市场增速放缓或出现下降，或因行业竞争不断加剧导致公司毛利率下降，将对公司的经营业绩造成不利影响，公司将存在经营业绩不能持续增长甚至下滑的风险。

（五）业务合规性风险

作为互联网数据中心服务提供商，公司主要面向企业级客户提供 IDC 及云计算服务。随着信息技术的不断进步，互联网用户需求的逐渐升级，客户对公司

提供互联网数据中心服务的内容及形式要求也在发生变化。工信部等行业主管部门根据不断变化的行业环境及产业形态适时出台或修订行业监管政策。客户需求、服务内容及监管政策的变化对公司业务合规性提出了更高要求。尽管公司已经取得了开展业务所需的主要经营资质，但如果未来行业政策的变化导致公司经营业务不满足监管要求，或公司业务需根据监管要求进行调整，将对公司经营及业务稳定带来一定不利影响。

（六）网络安全稳定与服务器托管风险

网络与服务器稳定是互联网数据中心行业提供各项服务的基础。公司的运营网络搭建在基础通讯网络之上，IDC 和云计算业务的服务器均托管在第三方的数据中心内，网络及数据中心的安全、稳定关系到公司提供服务的可靠性。若因电力供应故障、基础网络瘫痪、自然灾害等各种内外部因素导致网络中断或数据中心发生事故，将对公司经营造成较大不利影响。公司虽通过增强技术实力、强化运维服务、设置备用链路等方式提升故障响应速度，降低网络稳定和服务器托管相关风险，但若未来公司技术水平及运维服务无法满足客户对服务稳定性、防止网络攻击、保障信息安全等方面的要求，将导致客户流失，进而对公司经营业绩带来不利影响。

（七）人才资源风险

公司的核心管理团队和核心技术团队具备多年的 IDC 行业从业经验，熟知行业相关法律政策、市场需求、用户习惯、推广渠道等，是公司的核心竞争力之一。公司核心团队稳定，但如果公司无法对核心团队进行有效激励以保证核心人员的积极性和创造性，将存在核心人员流失的风险。

同时，优秀的研发人员和营销、管理等专业人员队伍是公司可持续发展的关键因素之一。随着公司业务和资产规模的不断扩大及募集资金投资项目的实施，未来公司对于高素质人才的需求将更加迫切，能否继续稳定和提升现有人才队伍，并及时引进满足公司发展需要的人才将对公司生产经营带来重要影响。

（八）核心技术泄密风险

公司在长期发展过程中积累了自身的核心技术及知识产权，核心技术是公司

竞争优势的重要体现。未来公司将继续保持研发投入，开展技术创新，保持核心竞争力。公司已建立了较为完善的知识产权保护体系，并与核心技术人员签订了保密协议。但是，未来如果因为核心技术信息保管不善或核心技术人员流失等原因造成核心技术泄密，将对公司经营造成不利影响。

（九）经营房屋租赁风险

目前公司办公场所均以租赁方式取得，租赁的相关房产均已签署房屋租赁合同。尽管公司办公场所的替换成本较小，但如到期不能正常续租或在租赁过程中发生出租方违约情况，将对公司的正常经营产生一定不利影响。

（十）外汇相关风险

公司全球部署云计算节点，在海外采购通信资源，需要与供应商以美元或所在国货币结算。而海外云计算客户主要系国内互联网企业，以人民币结算。随着公司海外业务规模的持续增长，若外汇市场发生剧烈波动，可能对公司的盈利水平产生不利影响。

此外，若外汇市场发生剧烈波动，在进行外币财务报表折算后，以人民币体现的公司日常经营及盈利情况可能受到一定影响。

（十一）机柜后续获取风险

公司 IDC 业务采用轻资产运营模式，即租用供应商机柜为客户提供服务。公司目前在各地部署 40 余个数据中心，如果未来各地政府收紧 IDC 数据中心的建设批复，将一定程度上影响公司新增机柜租赁，进而对公司 IDC 拓展及后续业务经营造成不利影响。

（十二）关于业务资质无法续期的风险

公司及广东力通的电信业务经营许可证将于 2019 年 5 月到期。如届时上述电信业务经营许可证未按时续期，将对公司开展 IDC 业务产生不利影响。

（十三）社会保险被追缴的风险

报告期内，公司存在未为部分员工缴纳社会保险的情况，可能存在被社会保险主管部门追缴的风险。公司控股股东、实际控制人曲宁已经出具承诺函，具体

承诺内容详见本招股说明书“第五节 发行人基本情况”之“十、公司、公司的股东、实际控制人、公司的董事、监事、高级管理人员以及本次发行的保荐人及证券服务机构等作出的重要承诺、履行情况以及未能履行承诺的约束措施”之“（十一）其他重要承诺事项”。

二、财务风险

（一）毛利率下滑风险

报告期内，公司主营业务综合毛利率分别为 40.70%、35.62%和 31.94%。其中 IDC 服务毛利率分别为 29.52%、25.99%和 22.23%，云计算服务毛利率分别为 59.72%、51.99%和 47.16%，均呈现逐年下降的趋势。IDC 服务毛利率下降主要原因为机柜租赁成本上升，但受市场竞争等因素影响，低于销售价格增速所致；云计算服务毛利率下降主要原因为公司持续扩建云平台，云主机成本增速较快，而云主机的市场销售滞后于云平台节点建设所致。随着公司投入云计算业务产生收入的不断释放，公司云计算收入占比的提升，公司毛利率的变化将趋于稳定，但受市场竞争加剧、机柜租赁成本上升、云平台持续投入等因素影响，不排除短期内公司综合毛利率将持续下滑。

（二）电信资源采购成本上升风险

公司主要向中国电信、中国联通、中国移动等基础通信运营商采购带宽、机柜和 IP 地址等电信资源。报告期内，带宽和机柜成本合计占营业成本的比例分别为 85.05%、83.97%和 84.30%，是公司营业成本的主要构成部分。随着公司业务规模的扩大，公司需要采购的基础通信资源不断增加。如果未来基础通信运营商联合提价或者采取限制供应通信资源等措施，公司将面临通信资源采购成本上升引起的经营风险。

（三）商誉减值风险

截至 2018 年 12 月 31 日，首都在线合并财务报表中商誉的账面余额为 8,350.49 万元，商誉减值准备为 633.00 万元。首都在线每年年末均对商誉进行减值测试，在确定包含商誉的相关资产组的可收回金额时，需要对未来收入、毛利率、折现率等指标进行预测。如果未来公司商誉发生减值，将对公司的业绩产

生不利影响。

（四）税收政策变动风险

首都在线为高新技术企业，报告期内按 15% 的税率缴纳企业所得税。公司子公司广东力通为高新技术企业，报告期内按 15% 的税率缴纳企业所得税。

公司子公司乾云时代为软件企业，自 2012 年度起享受两免三减半的所得税税收优惠政策，2016 年按照 12.50% 税率缴纳企业所得税。乾云时代于 2016 年 12 月通过高新技术企业认定，2017 年、2018 年按 15% 的税率缴纳企业所得税。

公司子公司上海首都在线为软件企业，自 2015 年度起享受两免三减半的所得税税收优惠政策，2016 年度免征所得税，2017 年、2018 年按照 12.5% 税率缴纳企业所得税。

报告期内公司享受税收优惠情况如下：

单位：万元、%

项目	2018 年度	2017 年度	2016 年度
公司享受税收优惠政策而减免的所得税金额	726.06	813.83	872.18
公司税前利润总额	6,027.09	4,758.30	3,757.60
减免的所得税金额占当期公司利润总额的比例	12.05	17.10	23.21

未来如果国家调整相关政策，或上述税收优惠政策到期后国家不再出台新的税收优惠政策，或公司无法继续享受相关的税收优惠政策，有可能对公司的经营业绩产生不利影响。

三、管理风险

（一）实际控制人不当控制的风险

曲宁先生直接持有首都在线 33.4896% 的股份，为公司控股股东及实际控制人。虽然公司目前已经按照《公司法》、《证券法》、《上市公司章程指引》等法律法规和规范性文件的规定，建立了比较完善的公司治理结构，并得到有效运行，但并不能排除实际控制人利用其控制地位，对公司发展战略、生产经营、利润分配和人事安排等重大事项作出与公司利益相违背的决策，进而影响公司及其他股东利益的风险。

（二）公司规模扩大带来的管理风险

公司成立于 2005 年，随着业务的稳步发展，规模不断扩大，员工持续增加。本次发行后，公司的资产规模将持续增长，且随着募集资金投资项目的逐步实施，公司的人员、通讯资源采购、产品销售规模将逐渐扩大，客户和服务领域将更加广泛，技术创新要求将进一步加快。如果公司的资源配置和管理体系无法及时进行调整或相关调整不能完全满足公司规模扩张后的相关要求，将导致公司现有的管理架构和流程无法完全适应规模扩张带来的变化，对公司的经营业绩产生不利影响。

四、募集资金投资项目风险

公司本次募集资金投资项目为 GIC 平台技术升级项目、对象存储项目和云宽冰山存储项目。本次募集资金投资项目全部围绕公司现有的主营业务进行，是公司依据未来发展规划作出的战略性安排，以进一步增强公司的核心竞争力和持续盈利能力。在确定募集资金投资项目时，公司已综合审慎地考虑了自身技术实力、市场发展状况、客户实际需求，并对产业政策、投资环境、项目进度等因素进行了充分的调研和分析。但是，本次募集资金投资项目的建设计划、实施过程和实施效果仍可能因技术研发障碍、投资成本变化、市场环境突变、项目管理不善等因素而增加不确定性，从而影响公司的经营业绩。

此外，募集资金投资项目建设和运营初期，固定资产折旧、人工等成本及费用上升，将会给公司经营业绩带来一定影响。

五、发行后净资产收益率下降与即期回报被摊薄的风险

本次发行完成后，随着募集资金到位，公司资金实力将显著增强，同时公司总股本和净资产将有较大幅度的增长。本次募集资金到位后，本公司将合理有效的利用募集资金，提升运营能力，降低财务费用，从而提高公司长期盈利能力。但由于募集资金投资项目的实施需要一定的周期，相关效益的实现也需要一定的过程，因此短期内公司的每股收益和净资产收益率等指标存在被摊薄的风险。

第五节 发行人基本情况

一、公司基本情况

中文名称:	北京首都在线科技股份有限公司
英文名称:	CAPITALONLINE DATE SERVICE CO.,LTD.
注册资本:	361,316,277元
法定代表人:	曲宁
成立日期:	2005年7月13日
注册地址:	北京市海淀区东冉北街9号宝蓝金园国际中心B段三层B3010号房间
邮政编码:	100195
电话:	010-51995976
传真号码:	010-88862121
互联网网址:	www.capitalonline.net
电子邮箱:	cds-security@capitalonline.net
信息披露部门:	证券投资部
信息披露负责人:	杨丽萍
信息披露负责人电话:	010-51995976

二、公司设立情况

（一）公司前身北京首都在线数据科技有限公司的设立情况

公司前身为成立于 2005 年 7 月的北京首都在线数据科技有限公司。

2005 年 6 月 21 日，中诚信会计师事务所有限责任公司出具《二六三网络通信股份有限公司对外投资固定资产评估报告书》，经评估的固定资产（电子设备）在 2005 年 5 月 31 日的评估价值为 529,732.72 元，其中，以 50 万元对首都在线有限进行投资，剩余 29,732.72 元计入资本公积。

2005 年 7 月 6 日，曲宁、二六三与毕名武签署《北京首都在线数据科技有限公司章程》，曲宁、二六三和毕名武分别出资 102.5 万元、100 万元和 47.5 万元，其中，二六三以固定资产出资 50 万元。

根据中国光大银行北京海淀支行于 2005 年 7 月 8 日出具的编号分别为 0109709、0109707、0109708 的《交存入资资金报告单》，首都在线有限已经分别收到曲宁、二六三和毕名武缴纳的 102.5 万元、50 万元和 47.5 万元。

2005 年 7 月 13 日，首都在线有限取得了《企业法人营业执照》。

首都在线有限设立时，其股权结构如下：

序号	股东名称/姓名	出资额（万元）	出资比例	出资方式
1	曲宁	102.50	41.00%	货币
2	二六三	100.00	40.00%	货币、实物
3	毕名武	47.50	19.00%	货币
合计		250.00	100.00%	——

（二）股份公司的设立情况

2010 年 1 月 22 日，首都在线有限作出股东会决议，同意首都在线有限整体变更为股份有限公司。

本次整体变更以首都在线有限截至 2009 年 12 月 31 日经审计的账面净资产 8,089,353.04 元，按照 1.4708:1 的比例折为股份公司股本，其中股份公司股本总额为 5,500,000 元，余额计入资本公积。

2010 年 2 月 23 日，首都在线召开创立大会暨第一次股东大会，审议通过了《北京首都在线科技股份有限公司章程》等制度。

2010 年 2 月 23 日，北京永拓会计师事务所有限责任公司对本次整体变更进行了验资并出具了《验资报告》。

2010 年 3 月 9 日，公司在北京市工商行政管理局完成变更登记，并取得了《企业法人营业执照》。

股份公司设立时的股权结构如下：

序号	股东姓名	持股数量（股）	持股比例
1	曲宁	4,009,500	72.90%
2	毕名武	940,500	17.10%
3	赵永志	550,000	10.00%
合计		5,500,000	100.00%

三、公司设立以来重大资产重组情况

广东力通成立于 1998 年 4 月 27 日，主要从事互联网数据中心业务。为提升公司在华南地区互联网数据中心业务的覆盖能力，实现规模效应，首都在线于 2016 年 4 月收购广东力通。广东力通被收购之前，合众投资和宇联投资持有其 100% 股权。

根据北京国融兴华资产评估有限责任公司于 2015 年 8 月 25 日出具的《北京首都在线科技股份有限公司拟收购广东力通网络科技有限公司 100% 股权所涉及的该公司股东全部权益价值项目评估报告》，截至 2015 年 6 月 30 日，广东力通的评估值为 10,071.60 万元。经协商，确定交易价格为 9,270 万元。

首都在线通过发行股份及支付现金的方式向合众投资和宇联投资支付对价，具体情况如下：

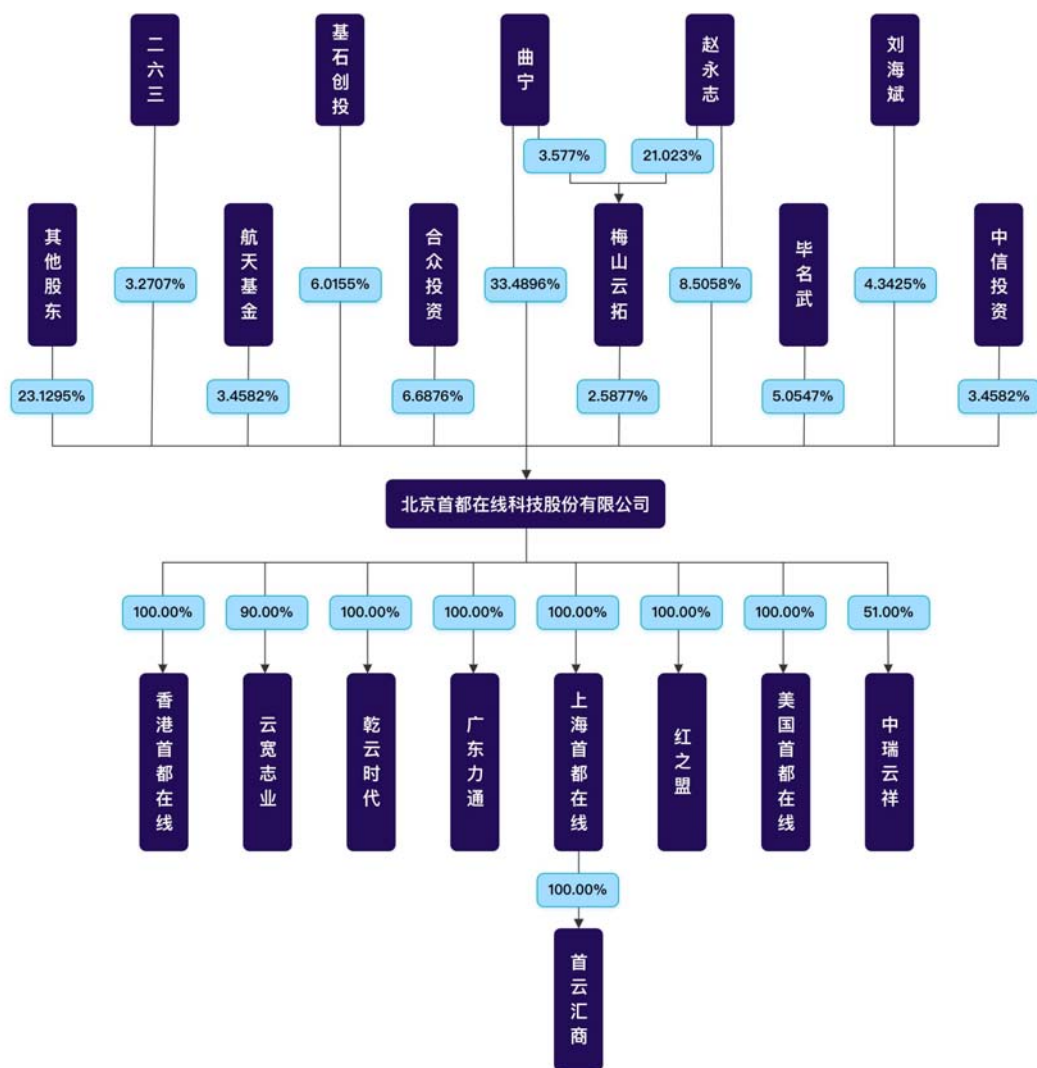
序号	股东名称	交易前对广东力通持股比例	发行股份		支付现金
			股份数（股）	对应金额（万元）	金额（万元）
1	合众投资	91.264%	7,103,793	6,571.01	1,889.00
2	宇联投资	8.736%	679,991	628.99	181.00
合计		100.000%	7,783,784	7,200.00	2,070.00

2015 年 11 月，公司向中国证监会非公部申报了本次重大资产重组申请材料，2016 年 4 月 26 日，中国证监会核发《关于核准北京首都在线科技股份有限公司向合众投资、宇联投资发行股份购买资产的批复》（证监许可[2016]931 号），核准本次重大资产重组及向合众投资、宇联投资发行股份购买资产。2016 年 7 月，首都在线完成工商变更。

四、公司股权关系与内部组织结构

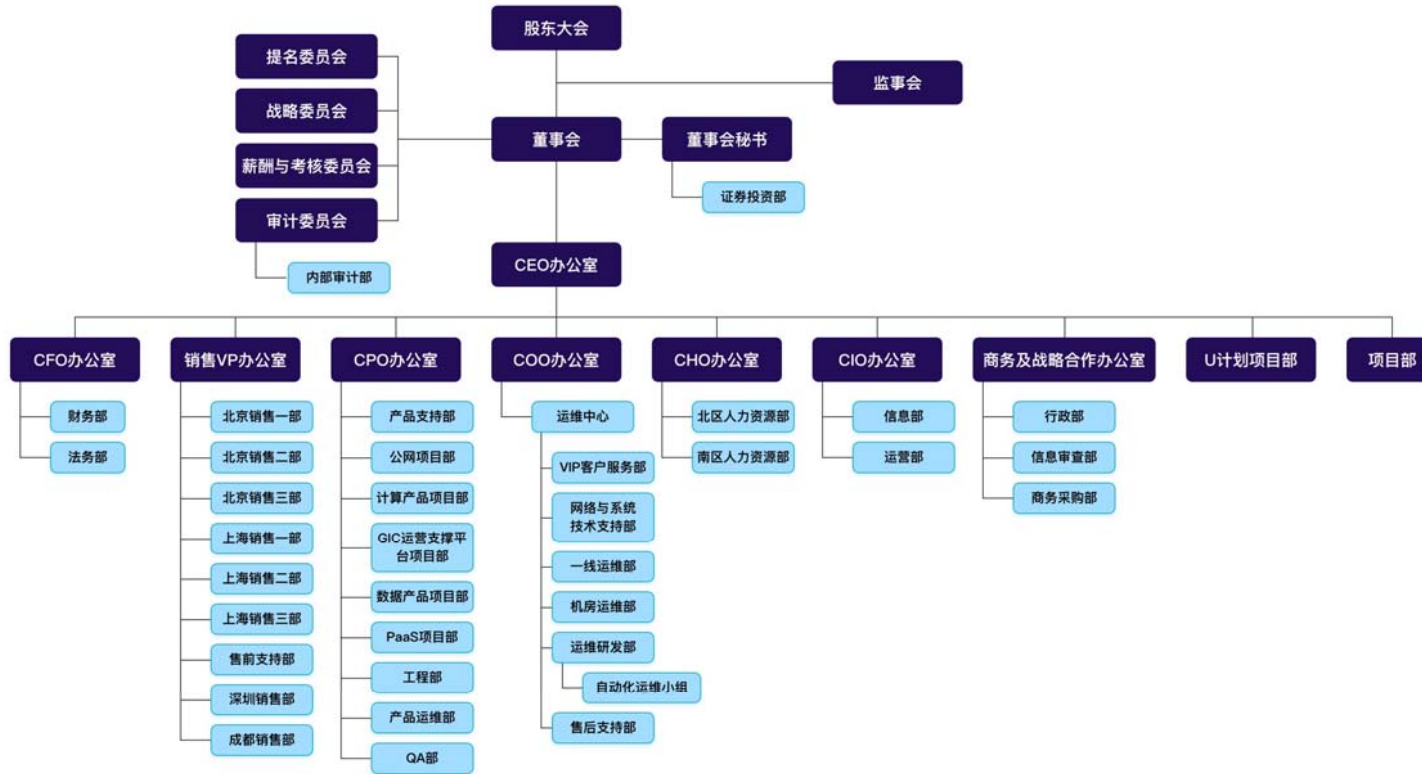
（一）公司股权关系

截至本招股说明书签署之日，公司股权关系如下图所示：



(二) 公司内部组织结构

截至本招股说明书签署之日, 公司内部组织结构如下图所示:



五、发行人子公司、参股公司简要情况

截至本招股说明书签署之日，公司有 8 家控股子公司，1 家控股孙公司，1 家参股公司。

1、控股公司

（1）乾云时代

①基本信息

企业名称	北京乾云时代数据科技有限公司
法定代表人	毕名武
注册资本	1,000 万元
实收资本	1,000 万元
设立时间	2011 年 11 月 28 日
住所	北京市海淀区东冉北街 9 号宝蓝金园国际中心 B 段 3 层 B3010-1 号房间
主营业务	IDC 及云计算服务

②股权结构

序号	股东名称	出资金额（万元）	出资比例
1	首都在线	1,000.00	100%
合计		1,000.00	100%

③主要财务数据

单位：万元

项目	2018 年 12 月 31 日/2018 年度
总资产	3,495.44
净资产	1,641.49
收入	3,398.90
净利润	505.17

注：发行人控股子公司的财务数据已按照企业会计准则和本公司会计政策的规定编制并包含在本公司的合并财务报表中，该合并财务报表已由发行人审计机构进行审计并出具了标准无保留意见的审计报告，下同。

（2）上海首都在线

①基本信息

企业名称	首都在线信息科技（上海）有限公司
法定代表人	朱叶
注册资本	1,200 万元
实收资本	1,200 万元
设立时间	2012 年 12 月 24 日
住所	上海市静安区江场三路 228 号 503 室
主营业务	云计算服务

②股权结构

序号	股东名称	出资金额（万元）	出资比例
1	首都在线	1,200.00	100%
	合计	1,200.00	100%

③主要财务数据

单位：万元

项目	2018 年 12 月 31 日/2018 年度
总资产	2,606.35
净资产	2,017.13
收入	7,502.88
净利润	641.23

注：以上财务数据为合并口径

（3）云宽志业

①基本信息

企业名称	北京云宽志业网络技术有限公司
法定代表人	郑义
注册资本	2,000 万元
实收资本	2,000 万元
设立时间	2014 年 6 月 25 日
住所	北京市海淀区东冉北街 9 号宝蓝金园国际中心 B 段三层 3009 号
主营业务	IDC 及云计算服务

②股权结构

序号	股东名称	出资金额（万元）	出资比例
1	首都在线	1,800.00	90%
2	张宝玉	200.00	10%
合计		2,000.00	100%

③主要财务数据

单位：万元

项目	2018年12月31日/2018年度
总资产	1,087.81
净资产	1,021.17
收入	196.80
净利润	-142.30

(4) 红之盟

①基本信息

企业名称	上海红之盟网络科技有限公司
法定代表人	朱叶
注册资本	100万元
实收资本	100万元
成立时间	2007年8月23日
住所	中国（上海）自由贸易试验区碧波路572弄115号2幢1层
主营业务	IDC及云计算服务

②股权结构

序号	股东名称	出资金额（万元）	出资比例
1	首都在线	100.00	100%
合计		100.00	100%

③主要财务数据

单位：万元

项目	2018年12月31日/2018年度
总资产	343.81
净资产	230.21
收入	1,090.46

项目	2018年12月31日/2018年度
净利润	181.78

(5) 广东力通

① 基本信息

企业名称	广东力通网络科技有限公司
法定代表人	孙晓悌
注册资本	10,000 万元
实收资本	10,000 万元
设立时间	1998 年 4 月 27 日
住所	广州市天河区天河北路 663 号大院自编 8 栋 4A
主营业务	IDC 服务

② 股权结构

序号	股东名称	出资金额（万元）	出资比例
1	首都在线	10,000.00	100%
	合计	10,000.00	100%

③ 主要财务数据

单位：万元

项目	2018年12月31日/2018年度
总资产	7,286.63
净资产	1,902.94
收入	23,339.03
净利润	2,537.51

(6) URBAN CONNECTED (HK) CO., LIMITED (香港首都在线)

① 基本信息

英文名称	URBAN CONNECTED (HK) CO., LIMITED
中文名称	城际互联（香港）有限公司
设立时间	2015 年 9 月 21 日
注册编号	2288273
注册地址	香港干诺道中 137-139 号三台大厦 12 字楼全层
主营业务	云计算服务

②股权结构

序号	股东名称	出资金额（万港币）	出资比例
1	首都在线	100.00	100%
合计		100.00	100%

③主要财务数据

单位：万元

项目	2018年12月31日/2018年度
总资产	94.16
净资产	78.61
收入	11.05
净利润	-4.13

(7) CAPITALONLINE DATA SERVICE CO., LTD（美国首都在线）

①基本信息

英文名称	CAPITALONLINE DATA SERVICE CO., LTD
中文名称	首都在线数据服务有限公司
成立时间	2014年3月24日
注册编号	801957865
注册地址	10000 North Central Expressway, Suite 400, Dallas, TX 75231
主营业务	云计算服务

②股权结构

序号	股东名称	出资金额（万美元）	出资比例
1	首都在线	1,000.00	100%
合计		1,000.00	100%

③主要财务数据

单位：万元

项目	2018年12月31日/2018年度
总资产	6,613.76
净资产	5,932.54
收入	6,225.44
净利润	171.26

（8）中瑞云祥

①基本信息

企业名称	北京中瑞云祥信息科技发展有限公司
法定代表人	曲鹏
注册资本	1,000 万元
实收资本	1,000 万元
设立时间	2012 年 1 月 10 日
住所	北京市朝阳区樱花西街 8 号楼 2 层 208
主营业务	IDC 服务

②股权结构

序号	股东名称	出资金额（万元）	出资比例
1	首都在线	510.00	51.00%
2	韩晓琮	343.00	34.30%
3	曲鹏	147.00	14.70%
合计		1,100.00	100%

2019 年 1 月 29 日，首都在线召开董事会并作出决议，通过《关于收购北京中瑞云祥信息科技有限公司 51%股权的议案》，同意分别受让韩晓琮、曲鹏持有的 357 万元、153 万元出资额，转让价格合计为 1,000 万元。

同日，中瑞云祥召开股东会并做出决议，同意韩晓琮、曲鹏向首都在线转让股权事宜。

③主要财务数据

单位：万元

项目	2018 年 12 月 31 日/2018 年度
总资产	1,937.90
净资产	1,014.84
收入	3,252.94
净利润	401.12

（9）首云汇商

①基本信息

企业名称	北京首云汇商金融信息服务有限公司
法定代表人	戴晓滨
注册资本	1,176 万元
实收资本	1,176 万元
设立时间	2014 年 6 月 25 日
住所	北京市海淀区东冉北街 9 号宝蓝金园国际中心 B 段 3 层 B3009-1 号房间
主营业务	IDC 及云计算服务

②股权结构

序号	股东名称	出资金额（万元）	出资比例
1	上海首都在线	1,176.00	100%
	合计	1,176.00	100%

2017 年 8 月 25 日，首都在线召开董事会并作出决议，审议通过《关于上海子公司收购参股公司首云汇商 100%股权的议案》，同意上海首都在线分别受让戴晓滨、首都在线、李冠军、鲍婕持有的首云汇商 100%股权。

同日，首云汇商作出股东会决议，同意戴晓滨、首都在线、李冠军、鲍婕将其各自持有的首云汇商的出资转让给上海首都在线。

③主要财务数据

单位：万元

项目	2018 年 12 月 31 日/2018 年度
总资产	1,032.02
净资产	874.65
收入	1,918.19
净利润	537.60

2、报告期内注销的控股公司（无锡首都在线）

①注销前基本信息

企业名称	首都在线科技无锡有限公司
法定代表人	曲宁
注册资本	500 万元

实收资本	500 万元
设立时间	2012 年 6 月 20 日
住所	无锡市新区震泽路 18 号无锡（国家）软件园鲸鱼座 G 区 218 室
主营业务	IDC 服务

②注销前股权结构

序号	股东姓名及名称	出资金额（万元）	出资比例
1	首都在线	500.00	100%
	合计	500.00	100%

③注销情况

2016 年 12 月 27 日，无锡高新技术产业开发区国家税务局核发《无锡高新技术产业开发区国家税务局税务事项通知书》，准予核准注销登记。

2017 年 1 月 23 日，江苏省无锡地方税务局第一税务分局核发《江苏省无锡地方税务局第一税务分局税务事项通知书》，准予核准注销登记。

2017 年 3 月 10 日，无锡市新吴区市场监督管理局核发《无锡市新吴区市场监督管理局准予注销登记通知书》，无锡首都在线注销已经登记。

3、参股公司

①基本信息

企业名称	武汉云在线科技有限公司
法定代表人	刘瑄
注册资本	300 万元
设立时间	2011 年 5 月 6 日
住所	武汉市江岸区高雄路 88 号高雄壹号第 1 单元 14 层 1408 号
主营业务	IDC 服务

②股权结构

序号	股东姓名及名称	出资金额（万元）	出资比例
1	刘瑄	180.00	60%
2	首都在线	120.00	40%
	合计	300.00	100%

③主要财务数据

单位：万元

项目	2018年12月31日/2018年度
总资产	130.67
净资产	128.34
收入	79.92
净利润	-22.93

注：以上数据已经湖北正大会计师事务有限责任公司审计。

六、公司控股股东、实际控制人及主要股东情况

（一）控股股东及实际控制人情况

1、公司控股股东及实际控制人

截至本招股说明书签署之日，曲宁直接持有公司 33.4896% 的股份，且担任公司董事长及总经理。

（1）报告期内，曲宁一直为发行人的单一最大股东，且发行人的股权比例分散，报告期内第二至第五名股东的合计持股比例始终低于曲宁的持股比例，曲宁能够对公司股东大会决议产生重大影响；

（2）曲宁自公司设立至今一直担任公司董事长，曲宁能够对公司董事会决议产生重大影响；

（3）曲宁担任公司总经理，主导公司决策及人事安排，能够对公司经营方针、战略决策和业务运营起到核心作用。

综上，曲宁为公司的控股股东和实际控制人。

2、公司实际控制人简介

曲宁，男，中国国籍，澳大利亚永久居留权，现任公司董事长、总经理，居民身份证号码为 420106196809*****。曲宁的简历详见本招股说明书“第八节 董事、监事、高级管理人员与公司治理”之“一、董事、监事、高级管理人员及其他核心人员的简要情况”之“（一）董事会成员”。公司自设立以来实际控制人为曲宁，未发生变更。

截至本招股说明书签署之日，公司控股股东、实际控制人直接或间接持有公司的股份均不存在质押或其他有争议的情况。

（二）控股股东、实际控制人控制的其他企业情况

截至本招股说明书签署之日，除首都在线及其下属公司外，控股股东、实际控制人曲宁未控制其他企业。

（三）公司其他主要股东情况

截至本招股说明书签署之日，公司持股比例超过 5% 的股东及其他主要股东的基本情况如下：

1、赵永志

赵永志，男，中国国籍，无境外永久居留权，现任公司董事、副总经理，居民身份证号码为 420111197006*****。

2、合众投资

合众投资共有合伙人 25 名，均为自然人。具体情况如下：

（1）基本信息

企业名称	闽清县合众投资管理中心（有限合伙）
执行事务合伙人	孙晓悌
设立时间	2015 年 6 月 26 日
主要经营场所	福建省福州市闽清县桔林乡四宝街 25 号 B 座一层
主营业务	投资管理

（2）出资情况

序号	合伙人姓名	合伙人类型	出资金额（万元）	出资比例
1	孙晓悌	普通合伙人	454.03	75.6721%
2	任伟	有限合伙人	61.10	10.1837%
3	申远红	有限合伙人	19.12	3.1866%
4	叶军	有限合伙人	11.30	1.8831%
5	唐洪	有限合伙人	8.69	1.4485%
6	姜玲	有限合伙人	5.56	0.9270%

序号	合伙人姓名	合伙人类型	出资金额（万元）	出资比例
7	周民	有限合伙人	4.35	0.7242%
8	朱科峰	有限合伙人	4.35	0.7242%
9	喻立霞	有限合伙人	3.82	0.6373%
10	沈宇霖	有限合伙人	3.04	0.5070%
11	黄瑜	有限合伙人	3.04	0.5070%
12	段瑞	有限合伙人	3.04	0.5070%
13	林伟峰	有限合伙人	2.61	0.4345%
14	顾文	有限合伙人	2.43	0.4056%
15	邓岳平	有限合伙人	2.43	0.4056%
16	潘妍	有限合伙人	1.91	0.3187%
17	赵西龙	有限合伙人	1.69	0.2820%
18	黄宜琳	有限合伙人	1.30	0.2173%
19	崔彦丽	有限合伙人	1.30	0.2173%
20	陈文生	有限合伙人	1.30	0.2173%
21	曹国鑫	有限合伙人	1.30	0.2173%
22	顾成竹	有限合伙人	0.87	0.1448%
23	於翔	有限合伙人	0.87	0.1448%
24	王兴义	有限合伙人	0.26	0.0435%
25	李晓红	有限合伙人	0.26	0.0435%
合计			600.00	100.0000%

（3）主要财务数据

单位：万元

项目	2018年12月31日/2018年度
总资产	6,571.50
净资产	6,570.15
收入	-
净利润	0.00

注：以上数据未经审计。

3、毕名武

毕名武，男，中国国籍，无境外永久居留权，居民身份证号码为150102196708*****。

4、基石创投

基石创投为机构投资人，共有合伙人 7 名。具体情况如下：

（1）基本信息

企业名称	北京基石创业投资基金（有限合伙）
执行事务合伙人	北京基石创业投资管理中心（有限合伙）（委派黄力波为代表）
设立时间	2011 年 9 月 8 日
主要经营场所	北京市丰台区科学城外环西路 26 号院 58 号楼一层 102 室
主营业务	投资管理

（2）出资情况

序号	合伙人名称	合伙人类型	出资金额(万元)	出资比例
1	北京基石创业投资管理中心（有限合伙）	普通合伙人	100.00	0.17%
2	京投发展股份有限公司	有限合伙人	25,150.00	43.08%
3	北京市基础设施投资有限公司	有限合伙人	18,875.00	32.33%
4	北京富丰投资有限责任公司	有限合伙人	4,700.00	8.05%
5	北京鼎汉轨道交通装备技术服务有限公司	有限合伙人	4,500.00	7.71%
6	北京中关村创业投资发展有限公司	有限合伙人	3,000.00	5.14%
7	北京基石基金管理有限公司	有限合伙人	2,050.00	3.51%
合计			58,375.00	100.00%

基石创投的执行事务合伙人为北京基石创业投资管理中心（有限合伙），北京基石创业投资管理中心（有限合伙）的执行事务合伙人为北京鉴远投资管理有限公司，黄力波、蒋建文、秦少博和王隆建分别持有北京鉴远投资管理有限公司 58.46%、16.92%、16.92%和 7.70% 股权。

（3）主要财务数据

单位：万元

项目	2018 年 12 月 31 日/2018 年
总资产	69,939.41
净资产	63,430.42
收入	-
净利润	-360.78

注：以上数据未经审计。

七、公司股本情况

（一）本次发行前后的股本结构

公司本次发行前总股本为 361,316,277 股，公司本次拟向社会公众发行不超过 5,000 万股人民币普通股，不低于发行后总股本的 10%。本次发行不涉及转让老股。本次发行前后，公司前十大股东的股本结构如下（假设公开发行 5,000 万股）：

股东姓名/ 名称	发行前		发行后	
	股数（股）	持股比例	股数（股）	持股比例
曲宁	121,003,417	33.4896%	121,003,417	29.4186%
赵永志	30,732,776	8.5058%	30,732,776	7.4718%
合众投资	24,163,276	6.6876%	24,163,276	5.8746%
基石创投	21,735,000	6.0155%	21,735,000	5.2843%
毕名武	18,263,364	5.0547%	18,263,364	4.4402%
刘海斌	15,690,150	4.3425%	15,690,150	3.8146%
航天基金	12,495,000	3.4582%	12,495,000	3.0378%
中信投资	12,495,000	3.4582%	12,495,000	3.0378%
二六三	11,817,603	3.2707%	11,817,603	2.8731%
中海盈创	9,450,000	2.6154%	9,450,000	2.2975%
其他社会公众 股东	79,040,191	21.8756%	83,470,691	20.2936%
本次发行社 会公众股份	-	-	50,000,000	12.1561%
合计	361,316,277	100.0000%	411,316,277	100.0000%

（二）本次发行前后公司前十名股东情况

本次发行前后公司前十名股东情况详见本节“七、控股股东及实际控制人情况”之“（一）本次发行前后的股本结构”。

（三）公司前十名自然人股东及其在发行人处任职情况

股东姓名	股数（股）	持股比例	在公司任职情况
曲宁	121,003,417	33.4896%	董事长、总经理
赵永志	30,732,776	8.5058%	董事、副总经理

股东姓名	股数（股）	持股比例	在公司任职情况
毕名武	18,263,364	5.0547%	在乾云时代担任执行董事
刘海斌	15,690,150	4.3425%	-
刘运龙	3,500,000	0.9687%	-
姚立生	3,477,071	0.9623%	-
聂廷再	3,255,000	0.9009%	-
商华忠	2,695,000	0.7459%	-
杨丽萍	2,019,679	0.5590%	董事、副总经理、财务总监、董事会秘书
庄小秋	1,816,500	0.5027%	-
合计	202,452,957	56.0321%	

（四）有关公司股本中的国有股份或外资股份的说明

根据《关于实施<上市公司国有股东标识管理暂行规定>有关问题的函》（国资厅产权〔2008〕80号），截至本招股说明书签署之日，发行人股东中不存在符合国有股东标识标准且已标识为国有股东的股东，亦不存在外资股份。

（五）最近一年公司新增股东的持股数量及变化等情况

公司为全国中小企业股份转让系统挂牌公司，最近一年内，公司新增股东均系通过系统交易导致，情况如下：

1、新增自然人股东

最近一年内，自然人肖传龙、赵兰钱和翟仁龙于2019年1月通过全国中小企业股份转让系统买入股份成为公司新增股东，根据公司股东名册，该等新增自然人股东的基本情况如下：

序号	股东姓名	身份证号码	国籍	持股数量（股）
1	肖传龙	350403197510*****	中国	600,000
2	赵兰钱	371312198804*****	中国	7,000
3	翟仁龙	330211196910*****	中国	2,000
合计				609,000

2、新增机构股东

桐乡申万新成长股权投资合伙企业（有限合伙）于2019年1月通过全国中小企业股份转让系统买入5,000,000股股份成为公司新增股东。该股东基本情况

如下：

（1）基本信息

企业名称	桐乡申万新成长股权投资合伙企业（有限合伙）
执行事务合伙人	桐乡市申银万国新凤凰投资管理有限公司（委派代表：马龙官）
设立时间	2015年4月21日
主要经营场所	桐乡市梧桐街道振东新区和平路（西）95号3幢6楼601室
经营范围	股权投资，创业投资，股权投资管理，创业投资管理，企业管理咨询。（依法须经批准的项目，经相关部门批准后方可开展经营活动）

（2）出资情况

序号	合伙人姓名	合伙人类型	出资金额(万元)	出资比例
1	桐乡市申银万国金凤凰投资管理有限公司	普通合伙人	500.00	2.43%
2	桐乡市金凤凰服务发展集团有限公司	有限合伙人	10,000.00	48.54%
3	申银万国投资有限公司	有限合伙人	5,000.00	24.27%
4	胡婷婷	有限合伙人	1,100.00	5.34%
5	桐乡市桐星实业有限公司	有限合伙人	1,000.00	4.85%
6	蒋林娜	有限合伙人	1,000.00	4.85%
7	贾伟平	有限合伙人	1,000.00	4.85%
8	周慧君	有限合伙人	1,000.00	4.85%
合计			20,600.00	100.00%

桐乡申万新成长股权投资合伙企业（有限合伙）的执行事务合伙人为桐乡市申银万国金凤凰投资管理有限公司，申银万国投资有限公司、桐乡市金凤凰服务业发展集团有限公司分别持有桐乡市申银万国金凤凰投资管理有限公司 80%、20%的股权，申银万国投资有限公司实际控制人为中央汇金投资有限责任公司。

（六）本次发行前各股东间的关联关系

截至本招股说明书签署之日，公司有 452 名股东，其中机构股东 51 名，个人股东 401 名。除公司在全国股转系统公开转让前的老股东、挂牌后通过非公开发行股份新增股东和公司的员工持股平台外，其他股东均系通过全国股转系统公开转让股份所致，公司无法判断该等股东之间是否存在关联关系。

公司在全国股转系统公开转让前老股东、挂牌后通过非公开发行股份新增股东及公司的员工持股平台之间的关联关系情况如下：

1、梅山云拓与其他自然人股东的关联关系

梅山云拓系公司的员工持股平台，直接持有公司 2.5877%的股份，自然人股东姜萍担任梅山云拓的执行事务合伙人并持有其出资额，自然人股东曲宁、赵永志、周东波、郑义、杨丽萍、朱叶、刘丽莉、李涛、刘峰持有梅山云拓的出资额，具体如下：

股东姓名	在梅山云拓任合伙人类型	在公司持股比例	在梅山云拓出资比例
姜萍	普通合伙人	0.2919%	8.7415%
曲宁	有限合伙人	33.4896%	3.5768%
赵永志	有限合伙人	8.5058%	21.0228%
周东波	有限合伙人	0.0779%	8.4091%
郑义	有限合伙人	0.1655%	11.8399%
杨丽萍	有限合伙人	0.5590%	9.6018%
朱叶	有限合伙人	0.0486%	8.4855%
刘丽莉	有限合伙人	0.0033%	1.1604%
李涛	有限合伙人	0.0486%	3.2567%
刘峰	有限合伙人	0.0292%	1.0562%

2、共青城云拓与其他自然人股东的关联关系

共青城云拓系公司的员工持股平台且直接持有公司 0.7439%的股份，持有公司 8.5058%股份的自然人股东赵永志持有共青城云拓 16.9491%的出资额。

3、中信投资、中信证券和金石灏纳的关联关系

中信投资直接持有公司 3.4582%的股份，金石灏纳直接持有公司 0.5328%的股份，中信证券直接持有公司 0.0599%的股份。中信投资为中信证券的全资子公司，金石灏纳为中信证券的全资孙公司。

八、公司已执行的股权激励及其他制度安排和执行情况

（一）限制性股票

1、2013年9月，第一次员工持股计划（49.44万股）

2013年5月31日，公司2013年第二次临时股东大会审议通过《北京首都在线科技股份有限公司员工持股计划》、《北京首都在线科技股份有限公司第一批

持股计划员工名单》。

根据《北京首都在线科技股份有限公司员工持股计划》，员工持股计划的主要内容如下：

（1）持股方式：员工通过梅山云拓间接持有公司股份；

（2）持股员工标准：在公司及其控股子公司任职高级管理人员、核心技术（业务）人员；

（3）股票来源：定向增发所获得首都在线股份，每年实施定向增发的股票总额不超过上年末公司股本总额的 2.00%；

（4）股票禁售期：持股员工在持有限制性股票两年内离职，其所持限制性股票由公司控股股东在梅山云拓内按原价回购；持股员工在持有限制性股票两年后离职，其所持限制性股票在梅山云拓内由公司控股股东回购，回购价格为当期期初公司经审计每股净资产；

（5）业绩条件：①公司最近一个会计年度财务会计报告未被注册会计师出具否定意见或者无法表示意见的审计报告；②公司当年归属于母公司股东的净利润增长率较前一年度增长 30%或以上；③公司当年收入较前一年度增长大于或等于 30%；④公司当年权益报酬率大于或等于 20%；

（6）持股计划有效期：5 年；

（7）持股员工：赵永志、周东波等 23 名员工；

（8）持股价格：1.20 元/股；

（9）持股数额：49.44 万股。

2、2014 年 9 月，第二次员工持股计划（49.5 万股）

2014 年 8 月 19 日，首都在线召开 2014 年第六次临时股东大会审议通过《北京首都在线科技股份有限公司 2014 年员工持股计划》、《北京首都在线科技股份有限公司第二批持股计划员工持股明细》。

根据《北京首都在线科技股份有限公司 2014 年员工持股计划》，员工持股计划的主要内容如下：

(1) 持股员工：赵永志、周东波等 19 名员工；

(2) 持股价格：3.40 元/股；

(3) 持股数额：49.50 万股；

其他主要条款与第一次员工持股计划一致。

3、2016 年 9 月，修订员工持股计划

2016 年 9 月，首都在线召开 2016 年第五次临时股东大会，审议通过《关于修订〈北京首都在线科技股份有限公司员工持股计划〉的议案》，主要修订内容为：(1) 自 2016 年起将不再通过梅山云拓实施新的股权激励；(2) 通过 2013 年和 2014 年员工持股计划持股的员工在向公司补缴部分价款后可对外转让所持公司股票。

4、2017 年 6 月，修订员工持股计划

2017 年 6 月 15 日，公司召开 2017 年第三次临时股东大会，审议通过《关于修订〈北京首都在线科技股份有限公司员工持股计划〉的议案》，主要修订内容为：(1) 通过 2013 年和 2014 年员工持股计划持股的员工自 2017 年 6 月 15 日起满 3 年可对外出售公司股份，如持股员工在 3 年内离职的，则其应以 10 元/股加计同期银行存款利息的价格转让给梅山云拓的普通合伙人或其指定人员；(2) 持股员工补缴价款的计算方法为：应补缴价款总额=（10 元/股-2.96 元/股）×持股数量（2.96 元为公司截至 2016 年 12 月 31 日的每股净资产）。

5、梅山云拓的权益结构

截至本招股说明书签署之日，公司员工通过梅山云拓间接持有公司股份，具体情况如下：

合伙人姓名	合伙人类型	在公司的职务	出资额（万元）	出资比例
姜萍	普通合伙人	销售事业部总监	177.79	8.7415%
赵永志	有限合伙人	董事、副总经理	427.58	21.0228%
郑义	有限合伙人	云宽志业总经理	240.81	11.8399%
杨丽萍	有限合伙人	董事、财务总监、董事会秘书、副总经理	195.29	9.6018%
周东波	有限合伙人	监事、运维大客户部总监	171.03	8.4091%
朱叶	有限合伙人	销售事业部总监	172.59	8.4855%

合伙人姓名	合伙人类型	在公司的职务	出资额（万元）	出资比例
国利	有限合伙人	销售事业部总监	134.82	6.6286%
张磊	有限合伙人	销售事业部总监	81.34	3.9994%
曲宁	有限合伙人	董事长、总经理	72.75	3.5768%
张永恒	有限合伙人	行政部经理	76.14	3.7434%
李涛	有限合伙人	核心技术人员	66.24	3.2567%
孙捷	有限合伙人	监事会主席	48.73	2.3958%
孟红	有限合伙人	商务采购部经理	63.95	3.1444%
刘松	有限合伙人	商务采购部经理	33.12	1.6282%
刘丽莉	有限合伙人	销售经理	23.60	1.1604%
刘峰	有限合伙人	职工监事	21.48	1.0562%
孟华	有限合伙人	机房运维部职员	16.32	0.8026%
姜竹梅	有限合伙人	信息审查部职员	10.30	0.5066%
合计			20,33.90	100.0000%

（二）股票期权

1、2016年7月，通过股票期权方案

2016年7月26日，公开召开2016年第三次临时股东大会，审议通过《北京首都在线科技股份有限公司股票期权方案》，主要内容如下：

可行权股票来源：公司向激励对象发行新股；

股票期权数额：不超过300万股，首次授予225.60万股，预留期权74.40万股；

股票期权行权价格：10元/股；

行权安排：自授予日起满12个月后，激励对象在未来48个月内分4次行权；

行权条件：2016年至2019年，每年经审计的合并财务报表销售收入较2015年的增长率分别不低于65%、110%、170%和260%。

2、2016年9月，确定首次授予对象

2016年9月22日，公司召开2016年第五次临时股东大会，审议通过《关于修订〈北京首都在线科技股份有限公司股票期权方案〉的议案》、《关于股票期

权计划首次激励对象的议案》。修订主要内容如下：

股票期权数额：不超过 300 万股，首次授予不超过 139.60 万股，预留股权不超过 160.40 万股；

首次授予对象：赵永志、杨波等 23 名员工。

3、2016 年 10 月，确定首次授予日

2016 年 10 月 31 日，公司召开第三届董事会第六次会议，审议通过《北京首都在线科技股份有限公司股票期权首次授予方案》，首次期权的授予日为 2016 年 11 月 4 日。

4、2017 年 12 月，修订行权条件及安排

2017 年 12 月 18 日，公司召开 2017 年第七次临时股东大会，审议通过《关于修订〈北京首都在线科技股份有限公司股票期权方案〉的议案》，主要修订内容如下：

股票来源：控股股东、实际控制人向新设员工持股平台（共青城云拓）转让激励对象可行权的股票；

行权条件：激励对象个人业绩前一年度考核合格（含）以上即可行权；

行权安排：行权条件达成后一次性行权；

首次授予对象：赵永志、杨波等 18 名员工。

根据《共青城云拓投资管理合伙企业（有限合伙）合伙协议》的相关规定，激励对象自 2017 年 12 月起 36 个月内（“股票禁售期”）不得对外转让所持公司股票，如果有限合伙人在股票禁售期内离职，则应将其所持公司股票以 10 元/股加计同期银行存款利息转让给普通合伙人或其指定人员。

5、共青城云拓的权益结构

截至本招股说明书签署之日，赵永志等通过共青城云拓间接持有公司 2,688,000 股股票，具体情况如下：

合伙人姓名	合伙人类型	在公司的职务	出资额（万元）	出资比例
韩旭光	普通合伙人	信息部总监	80.34	10.4608%
赵永志	有限合伙人	董事、副总经理	130.17	16.9491%

合伙人姓名	合伙人类型	在公司的职务	出资额（万元）	出资比例
杨波	有限合伙人	销售事业部总监	120.00	15.6250%
陈九庆	有限合伙人	研发部经理	65.09	8.4746%
姚鹏飞	有限合伙人	产品运维部经理	65.09	8.4746%
李林	有限合伙人	运维中心主管	60.00	7.8125%
袁帅	有限合伙人	运维中心售后支持部主管	65.09	8.4746%
申小洁	有限合伙人	人力资源部主管	52.07	6.7798%
侯立业	有限合伙人	工程部主管	16.27	2.1186%
朱湛锋	有限合伙人	计算产品项目部经理	16.27	2.1186%
杨鑫	有限合伙人	研发二部主管	16.27	2.1186%
张强	有限合伙人	研发部工程师	16.27	2.1186%
周瑜	有限合伙人	研发部工程师	16.27	2.1186%
郑伟	有限合伙人	研发部工程师	16.27	2.1186%
凌涛	有限合伙人	运维中心一线运维部主管	16.27	2.1186%
马绍举	有限合伙人	售后支持部工程师	16.27	2.1186%
合计			768.00	100.0000%

针对报告期内的股权激励，公司已根据《企业会计准则》及相关解释文件进行了会计处理，具体情况详见本招股说明书“第九节 财务会计信息与管理层分析”之“十一、资产负债表日后事项、或有事项及其他重要事项”之“（三）其他重要事项——股份支付”。

九、公司员工情况

报告期各期末，公司员工人数分别为 317 人、353 人、403 人。截至 2018 年 12 月 31 日，公司员工构成情况如下：

（1）专业构成情况

专业分工	员工人数（人）	所占比例
行政管理人員	91	22.58%
销售人员	80	19.85%
技术人员	209	51.86%
财务人员	23	5.71%

专业分工	员工人数（人）	所占比例
合计	403	100.00%

（2）学历构成情况

教育程度	员工人数（人）	所占比例
硕士及以上学历	30	7.44%
本科学历	275	68.24%
大专及以下学历	98	24.32%
合计	403	100.00%

（3）年龄构成情况

年龄结构	员工人数（人）	所占比例
40 岁以上	29	7.2%
30~40 岁	142	35.24%
30 岁以下	232	57.57%
合计	403	100.00%

十、公司、公司的股东、实际控制人、公司的董事、监事、高级管理人员以及本次发行的保荐人及证券服务机构等作出的重要承诺、履行情况以及未能履行承诺的约束措施

（一）股份流通限制、自愿锁定的承诺

具体内容详见本招股说明书“重大事项提示”之“二、公司股份流通限制、自愿锁定的承诺”。

（二）公开发行前股东的持股意向及减持意向的承诺

具体内容详见本招股说明书“重大事项提示”之“六、公开发行前持股 5% 以上股东的持股意向及减持意向的承诺”。

（三）稳定股价的承诺

具体内容详见本招股说明书“重大事项提示”之“四、上市后三年内公司股

价低于每股净资产时稳定公司股价的承诺”。

（四）股份回购的承诺

具体内容详见本招股说明书“重大事项提示”之“四、上市后三年内公司股价低于每股净资产时稳定公司股价的承诺”及“五、关于招股说明书不存在虚假记载、误导性陈述或者重大遗漏方面的承诺”。

（五）依法承担赔偿责任或者补偿责任的承诺

具体内容详见本招股说明书“重大事项提示”之“五、关于招股说明书不存在虚假记载、误导性陈述或者重大遗漏方面的承诺”。

（六）关于招股说明书不存在虚假记载、误导性陈述或者重大遗漏的承诺

具体内容详见本招股说明书“重大事项提示”之“五、关于招股说明书不存在虚假记载、误导性陈述或者重大遗漏方面的承诺”。

（七）填补被摊薄即期回报的措施及承诺

具体内容详见本招股说明书“重大事项提示”之“七、关于填补本次公开发行股票被摊薄即期回报的措施及承诺”。

（八）利润分配政策的承诺

具体内容详见本招股说明书“重大事项提示”之“一、公司发行上市后的股利分配政策”。

（九）避免同业竞争的承诺

公司控股股东、实际控制人曲宁出具了《关于避免同业竞争的承诺函》，承诺如下：

“1、本人目前没有在中国境内任何地方或中国境外，直接或间接发展、经营或协助经营或参与与公司及其子公司业务存在竞争的任何活动，亦没有在任何与公司及其子公司业务有直接或间接竞争的公司或企业拥有任何权益（不论直接或间接）。

2、本人保证及承诺不会直接或间接发展、经营或协助经营或参与或从事与公司及其子公司业务相竞争的任何活动。

3、如拟出售本人与公司及其子公司生产、经营相关的任何其它资产、业务或权益，公司均有优先购买的权利；本人将尽最大努力使有关交易的价格公平合理，且该等交易价格按与独立第三方进行正常商业交易的交易价格为基础确定。

4、本人将依法律、法规及公司的规定向公司及有关机构或部门及时披露与公司及其子公司业务构成竞争或可能构成竞争的任何业务或权益的详情。

5、自本函签署之日起，若公司及其子公司未来开拓新的业务领域而导致本人及本人所控制的其他公司及企业所从事的业务与公司及其子公司构成竞争，本人将终止从事该业务，或由公司在同等条件下优先收购该业务所涉资产或股权，或遵循公平、公正的原则将该业务所涉资产或股权转让给无关联关系的第三方。

6、本人将不会利用公司控股股东和实际控制人的身份进行损害公司及其子公司或其它股东利益的经营活动。

7、如实际执行过程中，本人违反首次公开发行时已作出的承诺，将采取以下措施：（1）及时、充分披露承诺未得到执行、无法执行或无法按期执行的原因；（2）向首都在线及其投资者提出补充或替代承诺，以保护首都在线及其投资者的权益；（3）将上述补充承诺或替代承诺提交股东大会审议；（4）给投资者造成直接损失的，依法赔偿损失；（5）有违法所得的，按相关法律法规处理；（6）其他根据届时规定可以采取的其他措施。

8、本承诺函在本人作为公司控股股东和实际控制人期间有效。”

（十）关于履行承诺之约束措施的承诺

具体内容详见本招股说明书“重大事项提示”之“八、强化对相关责任主体承诺事项的约束措施”。

（十一）其他重要承诺事项

1、关于规范并减少关联交易的承诺

（1）公司控股股东、实际控制人曲宁作出《关于规范并减少关联交易的承

诺》：

“1. 本人和本人的关联方（含义同《企业会计准则第 36 号——关联方披露》）将采取切实有效的措施尽量规范和减少与首都在线及其下属子公司之间的关联交易；

2. 本人将严格按照《中华人民共和国公司法》等法律法规以及公司章程等有关规定行使股东权利，在股东大会对有关涉及本人的关联交易事项进行表决时严格履行回避表决程序；

3. 不以拆借、占用或由公司代垫款项、代偿债务等任何方式挪用、侵占首都在线及其子公司的资金、资产及其他资源；不要求首都在线及其下属子公司提供任何形式担保；

4. 在关联交易事项上，严格遵循市场原则，尽量避免不必要的关联交易发生；

5. 对于与首都在线及其下属子公司之间确有必要进行的关联交易，均将严格遵守公平公允、等价有偿的原则，公平合理地进行；关联交易均以签订书面合同或协议形式明确约定，并严格遵守《中华人民共和国公司法》等法律法规、规范性文件以及公司章程、股东大会会议事规则、关联交易制度等相关规定，履行各项审批程序和信息披露义务，切实保护首都在线及其他股东的合法利益；

6. 本人保证遵守上述承诺，不通过关联交易损害首都在线及其他股东的合法权益，如因违反上述承诺，将采取以下措施：（1）及时、充分披露承诺未得到执行、无法执行或无法按期执行的原因；（2）向首都在线及其他股东提出补充或替代承诺，以保护首都在线及其他股东的权益；（3）将上述补充承诺或替代承诺提交股东大会审议；（4）给其他股东造成直接损失的，依法赔偿损失；（5）有违法所得的，按相关法律法规处理；（6）其他根据届时规定可以采取的其他措施。”

（2）公司持股 5%以上的股东关于规范并减少关联交易的承诺：

“1. 本人/本企业和本人/本企业的关联方（含义同《企业会计准则第 36 号——关联方披露》）将采取切实有效的措施尽量规范和减少与首都在线及其下属子公司之间的关联交易；

2. 本人/本企业将严格按照《中华人民共和国公司法》等法律法规以及公司章程等有关规定行使股东权利，在股东大会对有关涉及本人/本企业的关联交易事项进行表决时严格履行回避表决程序；

3. 不以拆借、占用或由公司代垫款项、代偿债务等任何方式挪用、侵占首都在线及其子公司的资金、资产及其他资源；不要求首都在线及其下属子公司提供任何形式担保；

4. 在关联交易事项上，严格遵循市场原则，尽量避免不必要的关联交易发生；

5. 对于与首都在线及其下属子公司之间确有必要进行的关联交易，均将严格遵守公平公允、等价有偿的原则，公平合理地进行；关联交易均以签订书面合同或协议形式明确约定，并严格遵守《中华人民共和国公司法》等法律法规、规范性文件以及公司章程、股东大会会议事规则、关联交易制度等相关规定，履行各项审批程序和信息披露义务，切实保护首都在线及其他股东的合法利益；

6. 本人/本企业保证遵守上述承诺，不通过关联交易损害首都在线及其他股东的合法权益，如因违反上述承诺，将采取以下措施：（1）及时、充分披露承诺未得到执行、无法执行或无法按期执行的原因；（2）向首都在线及其他股东提出补充或替代承诺，以保护首都在线及其他股东的权益；（3）将上述补充承诺或替代承诺提交股东大会审议；（4）给其他股东造成直接损失的，依法赔偿损失；（5）有违法所得的，按相关法律法规处理；（6）其他根据届时规定可以采取的其他措施。”

（3）公司董事、监事、高级管理人员关于规范并减少关联交易的承诺：

“本人和本人的关联方（含义同《企业会计准则第 36 号——关联方披露》）将采取切实有效的措施尽量规范和减少与首都在线及其下属子公司之间的关联交易；

本人将严格按照《中华人民共和国公司法》等法律法规以及公司章程等有关规定行使股东权利，在股东大会对有关涉及本人的关联交易事项进行表决时严格履行回避表决程序；

不以拆借、占用或由公司代垫款项、代偿债务等任何方式挪用、侵占首都在线

线及其子公司的资金、资产及其他资源；不要求首都在线及其下属子公司提供任何形式担保；

在关联交易事项上，严格遵循市场原则，尽量避免不必要的关联交易发生；

对于与首都在线及其下属子公司之间确有必要进行的关联交易，均将严格遵守公平公允、等价有偿的原则，公平合理地进行；关联交易均以签订书面合同或协议形式明确约定，并严格遵守《中华人民共和国公司法》等法律法规、规范性文件以及公司章程、股东大会议事规则、关联交易制度等相关规定，履行各项审批程序和信息披露义务，切实保护首都在线及其他股东的合法利益；

本人保证遵守上述承诺，不通过关联交易损害首都在线及其他股东的合法权益，如因违反上述承诺，将采取以下措施：（1）及时、充分披露承诺未得到执行、无法执行或无法按期执行的原因；（2）向首都在线及其他股东提出补充或替代承诺，以保护首都在线及其他股东的权益；（3）将上述补充承诺或替代承诺提交股东大会审议；（4）给其他股东造成直接损失的，依法赔偿损失；（5）有违法所得的，按相关法律法规处理；（6）其他根据届时规定可以采取的其他措施。特此承诺。”

2、关于社会保险、住房公积金缴纳的承诺

公司控股股东、实际控制人曲宁出具了《关于社保公积金补缴的承诺函》，承诺如下：

“本人作为北京首都在线科技股份有限公司（以下简称“首都在线”）的控股股东和实际控制人，对首都在线社会保险和住房公积金的缴纳情况承诺如下：若由于首都在线在上市前的经营活动中存在应缴未缴的社会保险和住房公积金而被有关政府部门要求补缴或者处罚，本人将赔偿首都在线由此产生的全部损失。”

第六节 业务与技术

一、公司的主营业务及主要产品和服务情况

（一）主营业务基本情况

首都在线是一家覆盖全球的互联网数据中心服务提供商，致力于为中国企业出海提供全球云网一体化解决方案。公司主要服务于游戏、电商、视频、教育、大数据等互联网细分领域及传统行业客户，为其在全球提供快速、安全、稳定的云计算及 IDC 服务。

公司的 IDC 服务覆盖全国三十多个主要城市。一方面公司的服务使客户业务接近其终端用户，保证了用户体验，另一方面数据中心的广泛覆盖及公司将 IDC 服务与云计算服务集成为一体的混合架构也有利于客户将其互联网业务布局全球。公司始终严格按照 ISO20000-1IT 服务管理体系认证、ISO27001 信息安全管理体的标准建立运维体系，保障了客户托管系统的稳定运行。经过在 IDC 领域的不断积累，公司与电信运营商建立了长期稳定的合作关系，在通信资源层面保障了 IDC 服务的持续发展。

公司的云计算服务为 IaaS 层面服务，即通过集成电信运营商的网络资源和成熟软硬件厂商的计算、存储等设备，采用虚拟化、分布式计算等核心技术对 IT 实体资源进行虚拟化与产品化封装，客户可实时获取所需的弹性计算、存储与网络服务。云计算服务相比传统服务具有灵活、弹性、快速部署、可远程管理等特点。

公司自主研发的 GIC 平台可在全球范围内秒级开通、管理、调度云计算及网络资源，该平台可覆盖中国大陆、美国、欧洲、东南亚四大地区的 10 余个节点，基于专线互联互通的高速骨干网，将骨干网资源与计算、存储资源深度融合，短时间内即可自动完成全球云网一体化的 IT 资源多点部署，将客户所需多种形态的网络资源与计算资源实现一体化融合交付。

（二）主要产品和服务情况

根据工信部发布的《电信业务分类目录（2015 年版）》，互联网数据中心


业务是指“利用相应的机房设施，以外包出租的方式为用户的服务器等互联网或其他网络相关设备提供放置、代理维护、系统配置及管理服务，以及提供数据库系统或服务器等设备的出租及其存储空间的出租、通信线路和出口带宽的代理租用和其他应用服务。”

互联网数据中心业务也包括互联网资源协作服务业务，指“利用架设在数据中心之上的设备和资源，通过互联网或其他网络以随时获取、按需使用、随时扩展、协作共享等方式，为用户提供的数据存储、互联网应用开发环境、互联网应用部署和运行管理等服务。”

公司目前提供的 IDC 与云计算服务均属互联网数据中心业务，其中云计算服务属于互联网资源协作服务业务。

1、简介

公司的 IDC 服务及云计算服务选择境内外数据中心部署服务节点，通过向基础通信资源供应商采购（租赁）数据中心资源实现服务。目前，公司在全国 40 余个数据中心部署超过 3000 个机柜。此外，公司还在全球 10 余个国家或地区建立了云网一体化服务节点，包括美国、日本、新加坡、德国、香港等。



北京酒仙桥数据中心



上海呼兰数据中心

公司目前拥有的云服务节点如下：



2、主要产品及服务

按照服务类别，公司提供的主要服务如下：

服务类别	服务介绍
IDC 服务	<p>IDC 服务是指利用相应的机房设施，以外包出租的方式为用户的服务器等互联网或其他网络相关设备提供放置、代理维护、系统配置及管理服务，以及提供数据库系统或服务器等设备的出租及其存储空间的出租、通信线路和出口带宽的代理租用和其他应用服务。</p> <p>公司通过整合数据中心里的网络、空间、电力资源，向客户提供机位及带宽的租用服务，并负责客户的设备上架安装维护。客户将自有或租用的服务器置于公司租用的机柜中，利用数据中心的机房设施和网络环境，为互联网用户提供信息服务。公司除为客户提供电信级标准机房环境和机柜，包括：空调环境（即恒温、恒湿调节）、高可靠性网络连接、不间断电源（UPS）保障、气体消防设施外，还为客户提供服务器上下架、7*24 小时服务器运行保障、网络报障等日常响应与服务。</p>
云计算服务	<p>云计算服务属于互联网资源协作服务业务，指利用架设在数据中心之上的设备和资源，通过互联网或其他网络以随时获取、按需使用、随时扩展、协作共享等方式，为用户提供的数据存储、互联网应用开发环境、互联网应用部署和运行管理等服务。云计算技术有效地解决了客户业务的弹性需求，能够灵活地根据客户业务的高峰、低谷进行资源调度，提高了资源的使用效率，降低了客户的成本。</p> <p>公司提供的云计算服务更加突出云计算技术对基础架构的完整覆盖，对网络、计算、存储和机柜等基础资源全部虚拟化，实现了上述资源在统一的自动化平台上开通、变更、计费、出账等，能够满足客户复杂的 IT 系统的全方位需求，为客户提供了混合架构的云服务。</p>

（1）IDC 服务

公司通过整合数据中心里的网络、空间、电力资源，向客户提供机位及带宽的租用服务，并负责客户的设备上架安装维护。客户将自有或租用的服务器置于

公司租用的机柜中，利用数据中心的机房设施和网络环境，为互联网用户提供信息服务。公司除为客户提供电信级标准机房环境和机柜，包括：空调环境（即恒温、恒湿调节）、高可靠性网络连接、不间断电源（UPS）保障、气体消防设施外，还为客户提供服务器上下架、7*24 小时服务器运行保障、网络报障等日常响应与服务。

同时，公司为客户提供传输线路以供客户跨机房数据同步。公司通过资源整合，实现了国内外环网的打通，构建起 SDN 传输网络体系，为客户提供具有智能调度、自助式功能的数据同步服务。

公司客户主要是企业级客户。公司提供服务时，主要按客户租用的 IT 资源进行计价并签署合同，一般为月结。在单笔合同中，客户会约定自己托管服务器需要采购的 IT 资源数量，主要包括机柜（按个/月/元计费）、带宽（按 M/月/元计费）、IP（按个/月/元计费）等。此外，根据客户需求，公司也提供按季度、年度结算的服务。

（2）云计算服务

公司的云计算服务主要为云主机服务，客户根据自身业务需求选择云主机的 IT 资源配置，公司向客户提供按需使用和按需付费的 IT 资源租用服务。公司的云计算服务突出了云计算技术对基础架构的完整覆盖，对网络、计算、存储和机柜等基础资源全部实现虚拟化，实现了上述资源在统一的自动化平台上开通、变更、计费、出账等，能够满足客户复杂的 IT 系统的全方位需求，为客户提供了混合架构的云服务。

在云计算服务模式，公司将自有的服务器及存储、网络设备部署在数据中心内，并采购带宽、IP 等 IT 资源。利用云计算技术，公司将全部 IT 基础设施整合为一个资源池，可将其拆分成最小独立主机单元供客户使用，客户下单时，将选择自己的云主机配置参数（含 CPU、内存及带宽等），客户可以在最小独立单元基础上对各项资源进行变更，根据需求选择按日付费或包月、包年服务。

公司在境内外多个地区部署网络云服务节点，通过自行研发的 GIC 平台为客户提供一站式全球服务。

（3）其他服务

首都在线的其他服务主要为增值服务、设备销售和代理广告等服务。

（三）主营业务的收入构成

报告期内，公司主营业务的收入构成情况如下：

单位：万元、%

项目	2018 年度		2017 年度		2016 年度	
	金额	占比	金额	占比	金额	占比
IDC 服务	37,132.30	61.57	30,784.84	63.94	22,868.48	63.18
云计算服务	22,408.67	37.16	17,014.09	35.34	13,137.52	36.30
其他	770.07	1.28	351.08	0.73	188.62	0.52
合计	60,311.05	100.00	48,150.01	100.00	36,194.61	100.00

2016 年至 2018 年，公司收入呈现持续增长趋势，近三年公司营业收入复合增长率为 29.09%。公司收入持续增长主要是由于近年来互联网行业发展迅猛，市场对 IDC 服务及云计算服务的需求增加所致。公司客户的粘性较高，在原有大客户业务量较快增长的基础上，公司不断获得新的客户。公司聚焦互联网细分领域的重点客户，新增部分大客户，如北京金迅瑞博网络技术有限公司、北京百度网讯科技有限公司等，持续促进了公司的收入增长。

（四）主要经营模式

1、销售模式

公司建立了完善的销售体系，从行业和地域两个维度对销售人员采取矩阵式管理。就行业而言，公司的目标客户为互联网行业的中大型企业用户，如游戏、电商、视频、教育、大数据等。就地域而言，除北京外，公司在上海、广州、美国设有子公司，形成了华北、华东、华南和北美四个区域的覆盖。公司的销售模式为直销，通过直接开发获取客户。公司倡导“服务意识”，以更好地支撑客户的业务发展为目标。针对云计算和 IDC 服务科技含量较高的特征，以及客户业务的复杂性和多样性，公司配备大客户服务团队支撑前端销售工作，以衔接公司产品、研发和运维等部门。大客户服务团队负责从售前方案制定、测试到售后运维、系统优化等提供全面完整的解决方案和服务，同时对部分重要客户提供定制化服务。

为了充分开发客户资源，公司的销售团队分为前场销售、后场销售和客户服

务等部门，前场销售主要负责开发新客户，以扩大市场占有率；后场销售主要负责开发在网客户的新需求，深入挖掘并不断增强客户粘性；客服部门主要负责响应在网客户的日常需求及收款，为前、后场销售提供业务支持。公司的 IDC 服务和云计算服务主要采用线下直销模式。其中，IDC 服务以线下开通为主；云计算服务以线上开通为主。公司凭借自主研发的 GIC 平台、灵活的自动化计价体系，在帮助客户降低运营成本的同时，提高了公司产品和服务在市场上的竞争力和公司的盈利能力。

2、采购模式

在经营过程中，公司主要采购通信资源及软硬件设备。我国带宽、IP 等通信资源主要集中于三大运营商，对于带宽、IP 等，公司主要向三大运营商采购。对于机柜，公司主要向中国电信等运营商采购，也会根据客户不同的服务需求选择与第三方机房服务商合作。电信运营商通常优先为具备采购规模的客户提供通信资源，公司在长期发展过程中与中国电信等运营商保持了良好的合作关系，形成了较大规模的采购量，且持续增长，有一定的规模效应。

对于软硬件设备，公司主要采购日立、戴尔、思科、浪潮等一线品牌的网络设备、服务器、存储设备等。

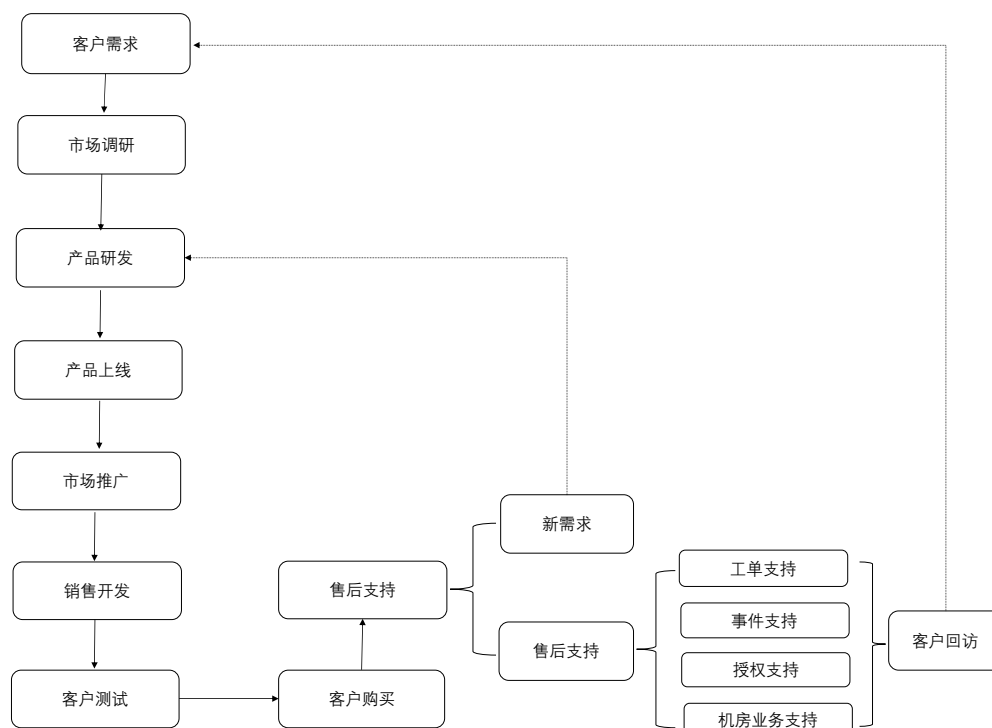
公司实施“按需采购，统一管理”的采购模式，由商务采购部根据客户需求统一安排资源采购活动并进行统一配置。公司采购的具体流程为：首先由业务部门提出采购申请单，经运营部、商务采购部、财务部批准后由商务采购部实施采购。在通信资源采购方面，公司与运营商均签署年度框架协议，约定主要权利与义务条款，具体订单由商务采购部根据资源使用情况逐次下达。公司的采购一般按照自然月进行结算，在每月末结算当月使用资源，付款账期一般为 30 天，在次月内支付上月账单。

3、服务模式

公司为客户提供接入、日常运维和故障排除等服务。其中，接入过程中的服务主要包括协助客户进行业务的开通、变更、终止；日常运维的服务内容主要包括为客户提供服务台响应、巡检、容量管理、协助客户人员入室等；故障排除的服务则包括故障处理及升级和故障问题管理。

公司提供服务分为半人工处理和客户自助服务两种。其中，IDC 服务采用电子化工单流转方式，涉及操作以人工配置为主。而云计算服务则采用全自动的客户自助操作和 API 方式的程序操作。不论人工配置还是自动化均按照服务流程进行，相关服务均由公司质量部进行统一监督和管理。

业务流程图



4、盈利模式

公司盈利的主要来源为通过 IDC 资源的采购销售价差和复用实现收益及为客户提供云计算服务取得收益，具体如下：

（1）通过 IDC 资源的采购销售价差和复用实现收益

在 IDC 服务过程中，公司根据预估的客户需求及当前资源配置情况向基础通信资源供应商采购机柜、带宽、IP 等通信资源，为客户搭建连接不同基础通信运营商网络的多网服务平台，为客户提供机位、带宽租用等服务，并负责客户的设备上架安装维护。客户与公司签署销售协议，约定价格及服务内容，客户按照月度、季度等周期付费。

公司对机柜、带宽、IP 等通信资源的采购与销售价差形成了公司收益。公

司通过技术创新及运营规划可以提升带宽等通信资源的可靠性和复用率，从而更好的实现收益。

（2）为客户提供云计算服务取得收益

在云计算服务中，公司将自有的服务器及存储、网络设备部署在数据中心内，并采购机柜、带宽、IP 等通信资源。利用云计算技术，公司将全部 IT 基础设施整合为一个资源池，可将通信资源拆分成最小独立主机单元供客户使用，客户可以自主选择通信资源配置。通常客户与公司签署协议约定通信资源配置及价格，按实际使用量付费。公司对云主机、带宽等通信资源的销售收入与通信资源、设备等投入成本的差额形成了公司收益。

（五）公司自设立以来主营业务的发展演变情况

公司专注于 IDC 服务及云计算服务。公司自设立之初一直从事 IDC 服务，随着信息技术的进步和互联网行业的蓬勃发展，公司自 2010 年开始从事云计算服务。

二、公司所处行业的基本情况

（一）公司所处行业

公司的主营业务是向客户提供高性能的 IDC 服务及云计算服务等高效、优质的信息技术服务。根据证监会的《上市公司行业分类指引》（2012 年修订），首都在线所经营的业务隶属于信息传输、软件和信息技术服务业中“165 软件和信息技术服务业”。依据《中华人民共和国电信条例》，电信业务分为基础电信业务和增值电信业务。其中，基础电信业务是指提供公共网络基础设施、公共数据传送和基本话音通信服务的业务；增值电信业务，是指利用公共网络基础设施提供的电信与信息服务的业务。依据《电信业务分类目录》，公司所经营的 IDC 业务属于第一类增值电信业务中的互联网数据中心业务。

（二）行业监管体制与相关产业政策

1、行业管理体制

我国电信行业的主管部门是工信部和各省、自治区、直辖市设立的通信管理

局，实行以工信部为主的部省双重管理体制，工信部对各省、自治区、直辖市设立的通信管理局进行垂直管理。工信内设电信管理局，主要负责依法对电信与信息服务实行监管，提出市场监管和开放政策；负责市场准入管理，监管服务质量；保障普遍服务，维护国家和用户利益；拟订电信网间互联互通与结算办法并监督执行；负责通信网码号、互联网域名、地址等资源的管理及国际协调；承担管理国家通信出入口局的工作；指挥协调救灾应急通信及其它重要通信，承担战备通信相关工作。各省、自治区、直辖市通信管理局是对辖区电信业实施监管的法定机构，在国务院信息产业主管部门的领导下，依照《中华人民共和国电信条例》的规定对本行政区域内的电信业实施监督管理，其监管内容主要包括：对本地区公用电信网及专用电信网进行统筹规划与行业管理、负责受理核发本地区电信业务经营许可证、分配本地区的频谱及码号资源、监督管理本地区的电信服务价格与服务质量。

2、行业主要法律法规

我国电信行业适用的主要法律法规包括：

《计算机信息网络国际联网安全保护管理办法》，1997年12月11日国务院批准，1997年12月30日公安部发布，自发布之日起开始施行。

《中华人民共和国电信条例》，2000年9月20日国务院第31次常务会议通过，并予以施行。

《互联网信息服务管理办法》，2000年9月20日国务院第31次常务会议通过，并于2000年9月25日公布施行。

《电信业务分类目录》，是《中华人民共和国电信条例》的附件，2015年12月28日工信部对《电信业务分类目录》做了调整，并予以施行。

《外商投资电信企业管理规定》，2001年12月5日国务院第49次常务会议通过，自2002年1月1日起施行；2008年9月10日国务院令534号公布《国务院关于修改〈外商投资电信企业管理规定〉的决定》，自公布之日起施行。

《电信服务规范》，由原中华人民共和国信息产业部第八次部务会议审议通过，自2005年4月20日起施行。

根据《中华人民共和国电信条例》的规定，国家对电信业务经营按照电信业务分类，实行许可制度。经营电信业务，必须依照规定取得工信部或者省、自治区、直辖市通信管理局颁发的电信业务经营许可证。未取得电信业务经营许可证，任何组织或者个人不得从事电信业务经营活动。经营增值电信业务，业务覆盖范围在两个以上省、自治区、直辖市的，须经国务院信息产业主管部门审查批准，取得《跨地区增值电信业务经营许可证》；业务覆盖范围在一个省、自治区、直辖市行政区域内的，须经省、自治区、直辖市电信管理机构审查批准，取得《增值电信业务经营许可证》。

《电信业务经营许可管理办法》中规定，申请经营增值电信业务的，在省、自治区、直辖市范围内经营的，注册资本最低限额为 100 万元人民币；在全国或者跨省、自治区、直辖市范围经营的，注册资本最低限额为 1,000 万元人民币。

3、行业主要政策

我国把包括电信服务业在内的信息产业列为鼓励发展的战略性新兴产业，为此国务院连续颁布了鼓励扶持该产业发展的若干政策性文件。

2006 年 2 月 7 日，国务院发布《国家中长期科学和技术发展规划纲要（2006—2020 年）》（国发[2005]44 号），提出了我国科学技术发展的总体目标，并将信息业以及现代服务业列入重点发展领域。

2009 年 4 月，国务院发布了《电子信息产业调整和振兴规划》，文件指出保持电子信息产业平稳较快增长，集聚资源，重点突破，提高关键技术和核心产业的自主发展能力。未来三年，电子信息产业销售收入保持稳定增长，产业发展对 GDP 增长的贡献不低于 0.7%，三年新增就业岗位超过 150 万个，其中新增吸纳大学生就业近 100 万人；开发适应新一代移动通信网络特点和移动互联网需求的新业务、新应用，带动系统和终端产品的升级换代，支持新兴服务业发展；建立内容、终端、传输、运营企业相互促进、共赢发展的新体系。

2010 年 4 月，工信部等 7 部门联合下发《关于推进光纤宽带网络建设的意见》（工信部联通[2010]105 号），明确要求以光纤尽量靠近用户为原则，加快光纤宽带网络部署，新建区域直接部署光纤宽带网络，已建区域加快光进铜退改造，并要求自文件发布 3 年内光纤宽带网建设投资超过 1,500 亿元，新增宽带用户超

过 5,000 万，投资强度将加大。

2012 年 6 月 27 日，工信部发布《关于鼓励和引导民间资本进一步进入电信业的实施意见》，鼓励民间资本依法进一步进入电信业，引导民间资本通过多种方式进入电信业，积极拓宽民间资本的投资渠道和参与范围。鼓励民间资本开展增值电信业务。支持民间资本在互联网领域投资，进一步明确对民间资本开放 IDC 和 ISP 业务的相关政策，引导民间资本参与 IDC 和 ISP 业务的经营活动。

2012 年 7 月 9 日，国务院颁布的《“十二五”国家战略性新兴产业发展规划》提出，“十二五”期间包括云计算和互联网数据中心在内的新一代信息技术产业销售收入年均增长将达到 20% 以上。

2012 年 11 月 30 日，工信部颁布《关于进一步规范因特网数据中心业务和因特网接入服务业务市场准入工作的实施方案》，鼓励符合条件的企业，特别是民营企业进入 IDC 和 ISP 领域，营造健康有序的市场环境，推动我国 IDC 和 ISP 业务市场从资源出租向服务精细化、差异化发展。

2013 年 2 月 16 日，国家发展改革委第 21 号令公布的《国家发展改革委关于修改〈产业结构调整指导目录（2011 年本）〉有关条款的决定》中，将“科技服务业”中的“在线数据与交易处理、IT 设施管理和数据中心服务，移动互联网服务，因特网会议电视及图像等电信增值服务”和“信息技术外包、业务流程外包、知识流程外包等技术先进型服务”列为鼓励类产业。

2013 年 8 月 1 日，国务院《关于印发“宽带中国”战略及实施方案的通知》明确提出，统筹互联网数据中心建设，利用云计算和绿色节能技术进行升级改造，提高能效和集约化水平。

2013 年 8 月 14 日，国务院《关于促进信息消费扩大内需的若干意见》明确提出，持续推进电信基础设施共建分享，统筹互联网数据中心（IDC）等云计算基础设施布局。

2015 年 1 月 30 日，国务院《关于促进云计算创新发展培育信息产业新业态的意见》明确提出，加快推进实施“宽带中国”战略，结合云计算发展布局优化网络结构，加快基础设施建设升级，优化互联网间互联架构，提升互联互通质量，支持采用可再生能源和节能减排技术建设绿色云计算中心。

2015年5月28日，国务院《中国制造2025》提出，积极引领新兴产业高起点绿色发展，大幅降低电子信息产品生产、使用能耗及限用物质含量，建设绿色数据中心和绿色基站。

2015年7月4日，国务院发布的《国务院关于积极推进“互联网+”行动的指导意见》中提出“适应重点行业融合创新发展需求，完善无线传感网、行业云及大数据平台等新型应用基础设施。实施云计算工程，大力提升公共云服务能力，引导行业信息化应用向云计算平台迁移，加快内容分发网络建设，优化数据中心布局。加强物联网网络架构研究，组织开展国家物联网重大应用示范，鼓励具备条件的企业建设跨行业物联网运营和支撑平台。”

2015年8月31日，国务院《促进大数据发展行动纲要》提出推动大数据与云计算、物联网、移动互联网等新一代信息技术融合发展，探索大数据与传统产业协同发展的新业态、新模式，促进传统产业转型升级和新兴产业发展，培养新的经济增长点。

2016年7月27日，中共中央办公厅、国务院办公厅印发了《国家信息化发展战略纲要》，提出“打造国际先进、安全可控的核心技术体系，带动集成电路、基础软件、核心元器件等薄弱环节实现根本性突破。积极争取并巩固新一代移动通信、下一代互联网等领域全球领先地位，着力构筑移动互联网、云计算、大数据、物联网等领域比较优势。”

2016年11月29日，国务院公布《“十三五”国家战略性新兴产业发展规划》（国发[2016]67号），提出实施网络强国战略，加快建设“数字中国”，推动物联网、云计算和人工智能等技术向各行业全面融合渗透，构建万物互联、融合创新、智能协同、安全可控的新一代信息技术产业体系。到2020年，力争在新一代信息技术产业薄弱环节实现系统性突破，总产值规模超过12万亿元。

2017年4月，工信部为贯彻落实《国务院关于促进云计算创新发展培育信息产业新业态的意见》，促进云计算健康快速发展，发布了工信部关于印发《云计算发展三年行动计划（2017—2019年）》的通知（工信部信软[2017]49号）。经过近10年的发展，云计算已从概念导入进入广泛普及、应用繁荣的新阶段，已成为提升信息化发展水平、打造数字经济新动能的重要支撑。结合“中国制造2025”和

“十三五”系列规划部署，工信部编制印发了《云计算发展三年行动计划(2017-2019年)》，该计划从提升技术水平、增强产业能力、推动行业应用、保障网络安全、营造产业环境等多个方面，推动云计算健康快速发展。

2017年11月27日，国务院印发《关于深化“互联网+先进制造业”发展工业互联网的指导意见》，其中提出到2025年实现百万家企业上云。鼓励工业互联网平台在产业集聚区落地，推动地方通过财税支持、政府购买服务等方式鼓励中小企业业务系统向云端迁移。

2018年8月10日，工信部印发了《推动企业上云实施指南（2018-2020年）》（下称《实施指南》）。《实施指南》要求，到2020年，力争实现企业上云环境进一步优化，行业企业上云意识和积极性明显提高，上云比例和应用深度显著提升，云计算在企业生产、经营、管理中的应用广泛普及，全国新增上云企业100万家，形成典型标杆应用案例100个以上，形成一批有影响力、带动力的云平台和企业上云体验中心。

上述产业政策为我国互联网数据中心服务业和云计算行业提供了良好的政策环境，促进了行业稳定和发展。

（三）行业概述

1、行业简介

（1）IDC简介

IDC是为了满足互联网业务以及信息服务需求而构建的应用基础设施，可以通过与互联网的连接，凭借丰富的计算、网络及应用资源，向客户提供如主机托管、网络带宽租用、企业网站建设等各类安全可靠的增值服务。IDC作为信息化的重要载体，提供信息数据存储和信息系统运行平台支撑，是推进新一代信息技术产业发展的关键资源，其承担着数据流通中心的关键作用，是网络数据交换最为集中的节点所在。在互联网时代，数据中心是IT资源的生产中心。

近年来，随着云计算的发展，数据中心得以采用虚拟化、自动化、并行计算等核心技术，向客户提供标准化、模块化，并实现可动态弹性部署的IT资源即云服务，升级为云计算数据中心。云计算数据中心的基础物理设施与传统数据中

心几乎没有差异，但是凭借云计算技术，云计算数据中心的服务能够不断提升。

（2）云计算简介

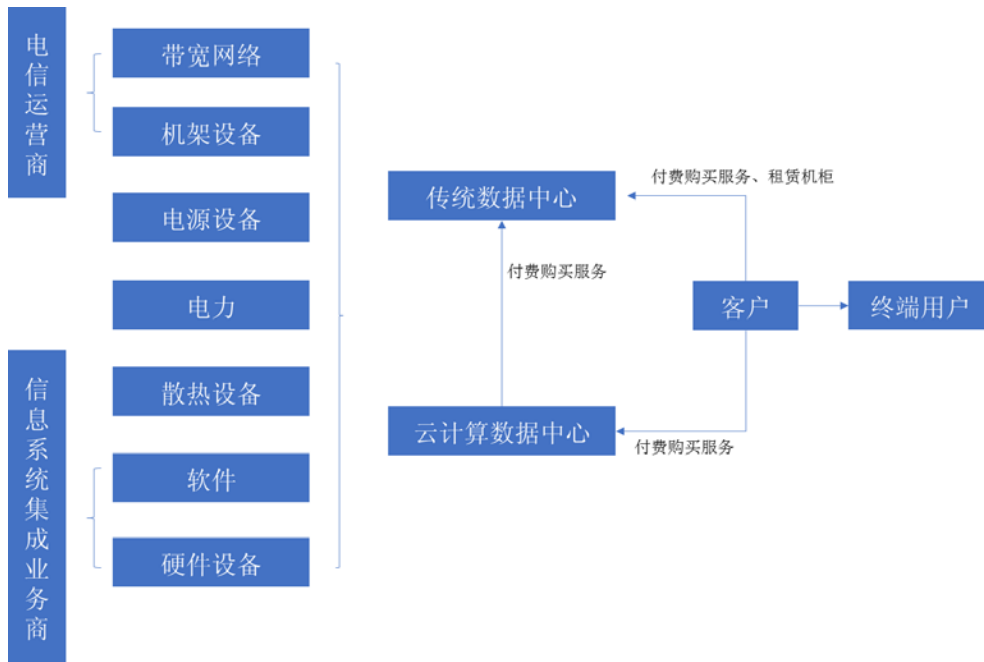
云计算是一种通过网络以服务的方式提供动态可伸缩的虚拟化的资源的计算模式。广义的云计算服务指某项服务通过网络以按需、易扩展的方式进行交付和使用的模式；狭义的云计算服务指 IT 基础设施通过网络以按需、易扩展的方式进行交付和使用的模式，共有三个层次，分别为 IaaS、PaaS 和 SaaS。

首都在线提供的是 IaaS 层的云计算服务，即基础设施云服务，该服务的基础设施与物理数据中心的基础设施基本一致，但是采取了先进的云计算技术使得 IT 资源能够虚拟化，分布使用。根据云的属性，基础设施云分为公有云、私有云及混合云。公有云一般由第三方互联网基础设施提供商部署，提供公共的资源池，向多个客户提供服务，客户的计算、储存资源池是一个公用平台；私有云一般由大型企业自行或者外包部署，采用的是私有的服务器池，仅对公司内部开放；混合云指的是公有云及私有云混合的状态。目前，首都在线主要为客户提供公有云服务。

2、行业产业链

（1）IDC 行业产业链

IDC 行业的产业链主要包括基础通信资源提供商、数据中心服务提供商、云服务提供商、客户（企业）及互联网终端用户（个人）。



图：IDC 行业产业链

行业的产业链上游是基础通信资源提供商，主要包括中国电信、中国联通和中国移动等通信运营商及其他资源提供商，他们向 IDC 服务商提供基础网络和带宽等；其中通信运营商也参与 IDC 业务本身。

行业的中游是数据中心服务提供商，即 IDC 服务商，通过租用或自有的数据中心提供 IT 资源租赁服务、主机托管服务及增值服务等。IDC 服务商主要包括基础通信运营商、大型互联网企业和第三方 IDC 服务商。基础的通信运营商拥有全国性的电信服务资源，既作为 IDC 服务的供应商，自身也提供 IDC 服务，但 IDC 业务只是基础通信运营商的部分业务，他们主要将业务集中在擅长的电信领域；大型互联网企业因自身业务需求开始逐步发展 IDC 业务；第三方 IDC 服务商能够接入不同运营商的网络，进行区域间的调配，提供更为专业、更加灵活的 IDC 服务。近年来，随着云计算的发展，IT 资源提供不局限于物理的数据中心，部分数据中心利用云计算技术升级成为云计算数据中心，提供更加标准化的、灵活的云计算服务。

行业的下游是各类 IDC 客户，即各行业有互联网接入或数据中心业务需求的企事业单位，这里既包括传统的企业和事业单位，也有服务提供商，主要为新兴的互联网企业。

IDC 服务的最终体验者即互联网用户，包括企事业单位的员工和广大网民。

前者因工作需要而使用互联网，后者则主要是接入互联网后享受内容提供商提供的浏览网页、视频点播、直播、下载、游戏、网上购物等服务。他们间接使用互联网综合服务，是服务的最终体验者。

（2）云计算行业产业链

云计算行业产业链主要包括软硬件厂商、通信服务提供商、数据中心服务提供商、云服务提供商和云服务用户。

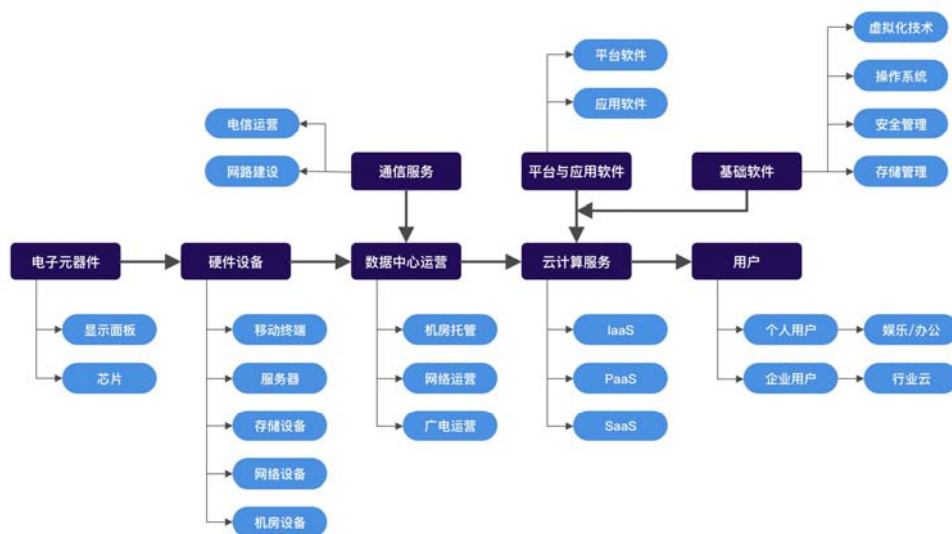


图 云计算产业链

硬件厂商主要包括终端设备、服务器、网络通信设备、存储设备、机房配套设备等基础设施的生产厂商，国内的华为、中兴、浪潮、新华三和国外的 IBM、DELL、思科、日立等均在这一领域厂商。

通信服务提供商主要向云服务商提供基础网络和带宽。2008 年，我国电信行业进行了重组，中国电信收购中国联通 CDMA 网（包括资产和用户），中国卫通的基础电信业务并入中国电信，中国联通与中国网通合并，中国铁通并入中国移动。经历过此次行业重组后，三大运营商的实力更为接近，均能提供移动、固话以及互联网等各种服务，至此三大运营商有了充分竞争的基础。除三大传统通信运营商外，还有 2 家新型基础运营商：中信网络科技股份有限公司和中国广播电视网络有限公司，也提供基础电信服务。另外，提供骨干网的网络资源还有 4 家非经营性互联单位：中国教育和科研计算机网（CERNET），即面向全国高校的专用互联网络；中国国际经济贸易互联网（CIETNET），即面向全国外贸系统企事业单位的专用互联网络；中国长城网（CGWNET），即军队专用网；中国科

技网（CSTNET），即连接全国各地科研机构的专用互连网络。

数据中心服务提供商主要提供带宽接入服务和 IDC 及其增值服务等互联网综合服务。他们掌握了带宽接入、IDC 及其增值服务的关键技术，通过租用或自有的电信运营商的网络和带宽，为各类企事业单位提供带宽接入和主机托管服务。

云服务提供商分为 IaaS 服务、PaaS 服务和 SaaS 服务提供商。IaaS 服务厂商主要提供云计算资源、CDN 服务、存储服务为基础服务；PaaS 服务厂商提供应用开发平台、行业云平台、数据库服务等中间层服务；SaaS 服务提供厂商提供基于客户需求的软件订阅服务。

云计算用户包括个人用户和企事业单位用户，目前主要以企事业单位用户为主。企事业单位用户既包括传统的企业和事业单位，又包括新兴的互联网内容提供商类企业。伴随着我国互联网的发展，互联网应用逐步向行业渗透，互联网已经成为各类企事业单位正常运营不可或缺的工具，也带动了云计算成为企事业单位不可或缺的服务支撑平台。

3、行业发展历程

我国 IDC 服务的雏形最早出现在 1996 年，当时原中国电信开始提供最初的托管业务和信息港服务，其业务定位是通过托管、外包等方式向企业提供大型主机的管理维护，以达到专业化管理和降低运行成本的目的。

2000 年前后，随着互联网在国内市场的快速发展，大量企业上网的需求推动了 IDC 市场的迅速增长。从当时的定位来看，IDC 主要是一种以电信级机房设备为基础，向用户提供专业化、标准化的数据存放业务。IDC 的出现为国内互联网基础设施的升级提供了结构性变化的契机，并适应了当时国内互联网快速发展的需求。在这一阶段中，互联网的高速增长促使 IDC 市场以年均 50% 以上的增速高速增长，但进入 2000 年之后，随着互联网泡沫的破灭，IDC 市场逐渐进入蛰伏期。

进入 2002 年以后，服务于短信、网游、语音和视频带宽等应用的 IDC 业务迈向第二轮高速增长期。在这一阶段中，随着互联网应用内容的极大丰富以及国内互联网用户数，尤其是宽带用户数的剧增，网络的访问量不断增大，用户对访

问速度和服务内容的需求不断升级，迫使大量互联网企业重新规划网络架构，进一步推动了国内 IDC 市场的发展。

近年来，从电商、游戏到泛娱乐、互联网服务，互联网应用覆盖范围更广，涉及互联网应用的行业越来越多，互联网用户量不断扩大，互联网用户的需求进一步拉动了 IDC 市场的迅速增长。根据中国互联网络信息中心发布的第 43 次《中国互联网络发展状况统计报告》，截至 2018 年末，中国网民规模达 8.29 亿，全年共计新增网民 5,653 万人。互联网普及率 59.6%，较 2017 年底占比提升了 3.8%。其中手机网民规模达 8.17 亿人，与 2017 年相比增加了 6,433 万人，网民中使用手机上网的比例由 2017 年的 97.5% 提升至 2018 年的 98.6%。2018 年，移动互联网用户持续高速增长、应用不断丰富，推动移动互联网流量持续高涨，移动互联网接入流量消费达 711.1 亿 GB，同比增长 189.1%。同时，云计算、大数据的发展进一步刺激了 IDC 的需求，并推动了 IDC 的升级和扩容。同时，云计算、大数据的发展进一步刺激了 IDC 的需求，并推动了 IDC 的升级和扩容。IDC 牌照放开后，阿里云、腾讯云、华为等巨头进入市场，以基础资源出租的公有云市场增长迅速，拉动了 IDC 市场快速增长，IDC 行业进入第三轮高速发展阶段。

此外，5G 时代的来临也为 IDC 及云计算行业带来了新的增长点。5G 时代的到来使得网速大幅提升，随之而来的是数据量爆炸式增长以及随之而来的对配套设施需求的迅速增加。以移动互联网为例，近年移动互联网尤其是视频产业快速发展，带来数据量激增。据 IDC 统计，预计到 2020 年将增长至 40ZB 以上，2025 年或高达 160ZB。数据流量端，2017 年全球移动数据流量合计 11.3EB/月，过去十年 CAGR 高达 79%。数据量激增，全球云计算产业加速发展，数据中心 IDC 作为 IT 底层基础设施也将直接受益。

随着互联网的用户普及度提升，IDC 行业的快速发展，我国云计算市场规模快速增长，保持 30% 以上的增长速度。在互联网企业纷纷加大对云计算投入的同时，行业龙头企业也在全面布局各个细分领域。国家政策上也大力扶持行业发展。

同时，在国内人口红利逐渐消失，竞争严峻的情况下，越来越多的中国企业开始向境外发展，寻求新的增长点。伴随着业务出海，业务系统需要服务全球用

户，对于全球化部署的云需求不断提升，面临着基础设施质量及全球覆盖比例不均等问题，要求 IDC 及云计算供应商的基础设施和网络能够很好的支撑海外业务的拓展。在此趋势下，能够实现全球化部署的 IDC 供应商及云计算服务提供商将迎来极佳的发展机遇。

4、行业市场现状

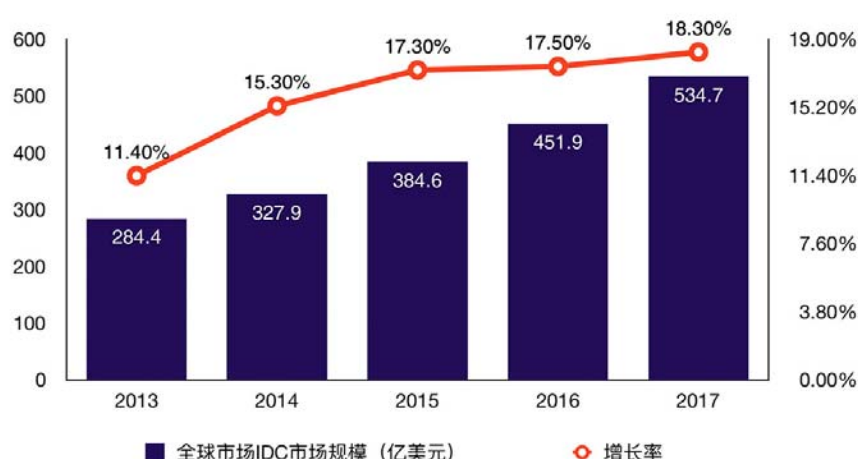
（1）IDC 市场发展现状

1) 全球市场规模扩张，中国市场表现活跃

根据 IDC 圈发布的《2017-2018 中国 IDC 产业发展研究报告》，受益于移动互联网等行业的迅速发展，2017 年全球数据中心市场稳速扩增，同比增长 18.3%，市场规模为 534.7 亿美元。

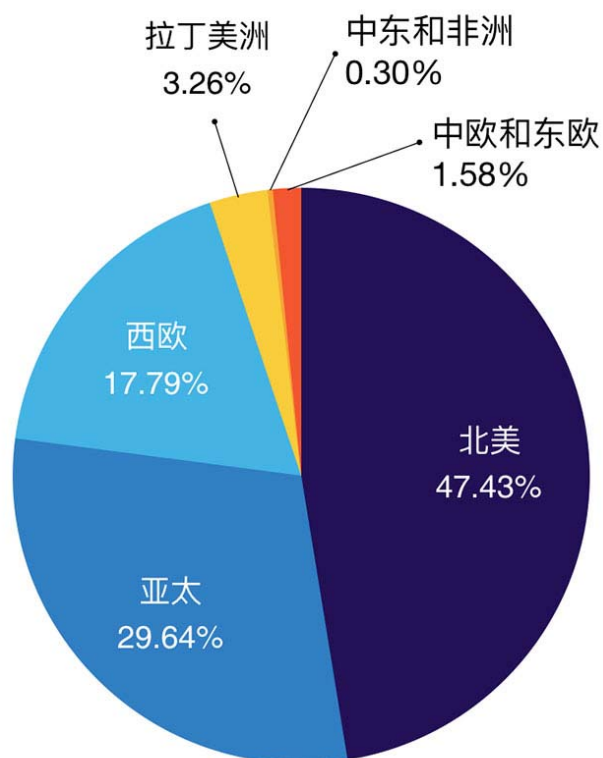
从全球分布来看，IDC 市场中，北美依旧占据半壁江山，其次为亚太地区，占比 30.3%，第三位西欧占比 15.8%。但从增速上来看，亚太地区潜力最大，连续三年增速超过 30%，其中以中国、印度等国增长最为迅猛，拉动了全球新一代基础设施建设进入高速期。普华永道最近发布的一份报告显示，亚太地区的 IDC 市场价值 120 亿美元，随着香港和新加坡等亚太地区金融中心的崛起，亚太地区的 IDC 市场将持续增长。

图 全球互联网数据中心（IDC）市场规模（亿美元）



数据来源：IDC 圈

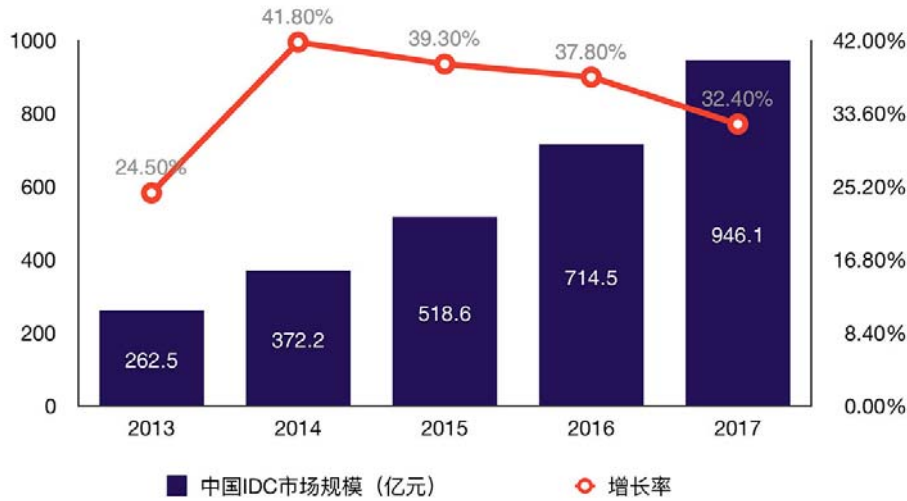
图 全球互联网数据中心（IDC）按区域分布百分比



数据来源：Cisco

中国数据中心市场因移动互联网、物联网、大数据等互联网细分行业的崛起，规模增速远高于全球平均水平，2017年同比增长32.4%，市场规模已达946.1亿人民币，过去5年复合增长率37.8%。未来五年，中国IDC市场规模将持续上升，预计2020年中国新增数据中心市场容量达全球新增量的50%左右，在2022年中国市场容量将达到美国现有存量规模。

图 中国互联网数据中心（IDC）市场规模（亿元）



数据来源：IDC 圈

2) 国内流量激增，数据中心供不应求

海量数据流量致使 IDC 需求呈现爆发式增长。根据工信部数据，2017 年我国移动互联网接入流量消费达 246 亿 GB，同比增长 162.7%，从 2010 年至今增长将近 60 倍。伴随海量数据所增长的储存和处理需求直接拉动国内 IDC 高增，2017 年中国 IDC 市场规模约占全球 IDC 市场规模的 26%，相比 2011 年，中国 IDC 市场规模当时仅占全球市场规模的 11%，占比显著提高。随着 5G 及物联网商用的到来，互联网、云计算、大数据、人工智能等 ICT 行业对数据中心的需求量越发庞大。据预测，未来三年中国 IDC 市场有望持续增长，2019 年市场规模可达 1900 亿元，移动互联、视频浏览、直播、网络游戏、物联网等需求增长，是拉动 IDC 市场规模上升的核心因素。

3) 牌照化管理形成新市场格局

我国 IDC 行业实行牌照化管理，运营商凭借雄厚财力与网络基础资源优势，在行业发展初期大规模建设数据中心，奠定了当前市场地位。2014 年 IDC 牌照发放重启之后，专业 IDC 服务商进入加速发展阶段。当前专业 IDC 服务商一方面快速进行数据中心建设，一方面通过并购、整合迅速扩大规模，同时具备规模的公司寻求上市，以吸引更多的资本投入企业发展。凭借技术、性能、成本与服务等方面优势，将获得更大市场份额。

4) 云计算市场景气为 IDC 市场提供坚实的支撑

根据 Equinix、万国数据等国内外代表性 IDC 企业数据，无论全球还是国内

市场，云计算已逐步成为 IDC 市场的首要需求方，当前国内云计算产业在发展阶段上显著滞后于海外市场，预计将保持更快的发展速度，根据 IDC、信通院相关预测显示，预计 2017 年至 2020 年中国公有云市场规模年均复合增长率将高达 42%，同期全球及美国市场规模增长率预计分别为 26%、23%。受益于国内云计算产业的长周期和高景气度影响，IDC 市场将获得最为坚实的支撑。

表 全球公有云市场规模测算

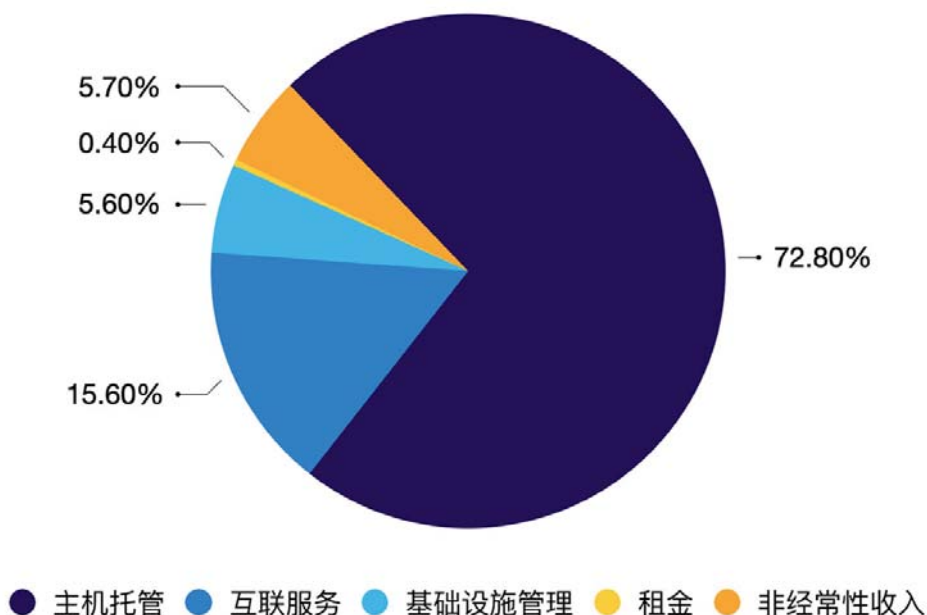
类目	全球	美国	中国
2017 年公有云市场规模（亿美元）	1047	623	39
企业 IT 支出 CAGR	5%	5%	7%
2017 年公有云渗透率	7.6%	12.7%	4.7%
2020 年预计公有云渗透率	13.0%	20.3%	10.9%
2020 年公有云市场规模（亿美元）	2073	1153	111
2017~2020 年公有云市场 CAGR	26%	23%	42%

数据来源：IDC、信通院

5) 服务向多元化发展，产业链向下游延伸

国内 IDC 服务商目前提供的 IDC 业务还比较单一，大部分只是提供机柜出租等基础业务。而国际龙头 IDC 企业已开始进行多元化发展，以全球龙头 Equinix 为例，其提供的互联服务主要为数据中心客户提供各种个性化的网络连接，以提升其工作效率；基础设施管理服务主要为客户提供各类咨询、IT 资源部署、测试及远程支持等。除了 IDC 租赁业务外，Equinix 约有超过 20% 收入来自于互联服务和基础设施管理等增值服务。2017 年，其互联服务和基础设施管理服务分别创收 6.8 亿美元和 2.5 亿美元。

图 全球 IDC 龙头 Equinix 收入构成（2017）



数据来源：Equinix

未来，国内的 IDC 服务商也将向产业链上下游延伸。由于 IDC 上游市场格局相对成熟，向下游延伸更加符合企业发展方向。2017 年下半年，工信部正式开始颁发“互联网资源协作服务的经营许可”（云计算牌照），经营云计算相关业务的公司必须持证经营，标志着国内云计算行业正式进入监管时代。对于外资云计算企业来讲，该规定增加了行业进入门槛，但是对于国内 IDC 服务商来讲，反而迎来了政策红利，因为帮助外资云落地国内，合作开展云计算业务成为一种新机遇。此外，国内具有一定技术实力的 IDC 服务商也可顺应市场发展趋势，开展云计算业务。

（2）云计算市场发展现状

云计算已经成为全球信息产业公认的发展重点，各国政府积极通过政策引导、资金投入等方式加快本国云计算的战略布局和产业发展，全球信息产业企业不断加快技术研发、企业转型以抢占云计算市场空间。据中国产业发展研究网显示，2017 年全球云计算市场持续保持高速增长，公有云收入达到 1,323.7 亿美元，同比增长 28.6%。预计到 2021 年，全球公有云收入将达到 2,991.8 亿美元，2018-2021 年复合增长率达 21.7%。

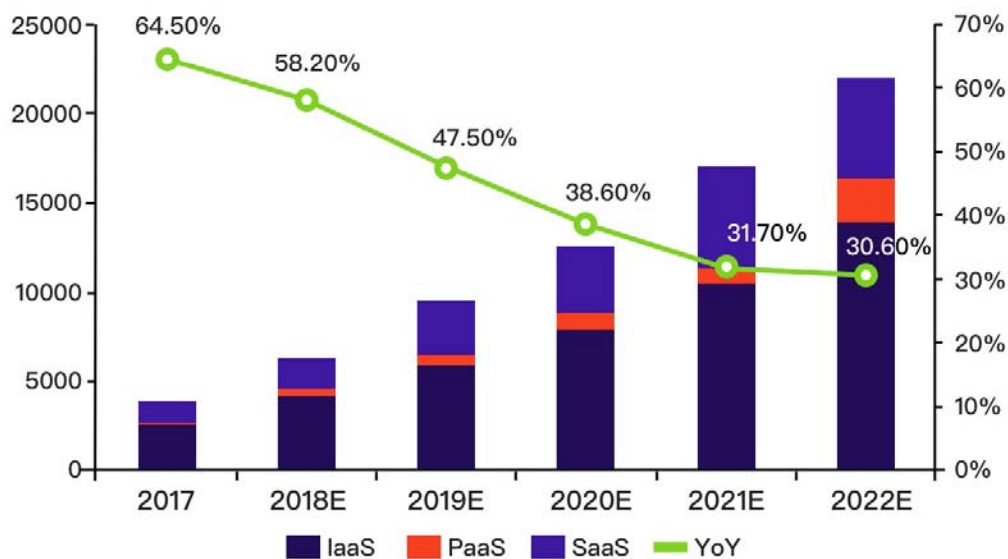
图 2015-2021 全球云计算收入及增速



数据来源：中国产业发展研究网

云计算市场高增速对 IDC 产生刚性需求。据 Gartner 发布数据，2017 年底全球公有云市场达到 2,600 亿美元，同比增长 18.5%；未来 3 年复合增长率达到 16.5%，IDC 评估中国 2017 年公有云市场 40 亿美元，同比增长 64.5%；未来三年复合增长率达到 41.0%。

图 中国云计算市场规模预测（百万美元）



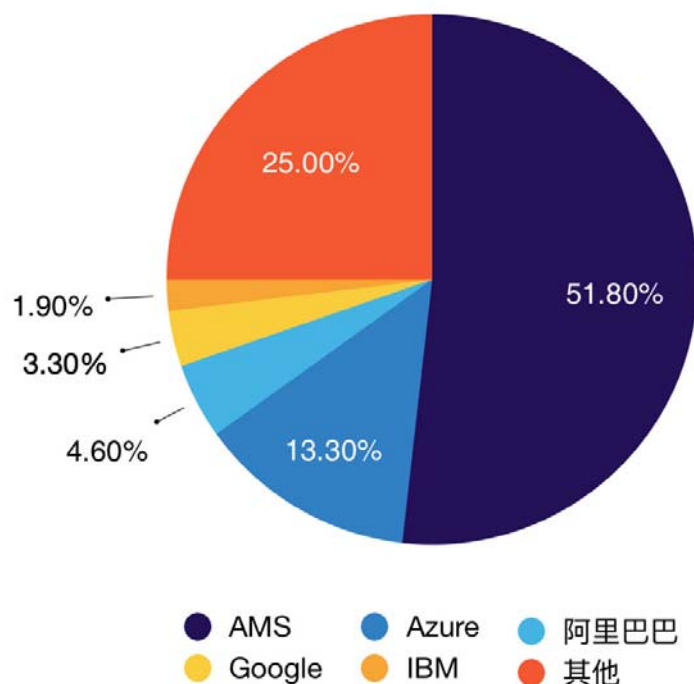
数据来源：IDC 圈

1) 美国在全球云计算市场中处于领导地位，以中国为代表的云计算新兴国家高速增长

作为云计算的先行者，美国一直占据云计算市场的主导地位，但进入云计算时代，中美云服务厂商差距明显缩小。根据 Gartner 数据，2017 年全球公共云

市场前五名分别为 AWS、微软 Azure、阿里云、Google 及 IBM，其中 AWS 市场份额为 52%，阿里云市场份额约为 5%，但保持了每年 100% 的增长速度，显著超过亚马逊 2017 年 43% 的收入增速。

图 2017 年全球 IaaS 市场份额情况



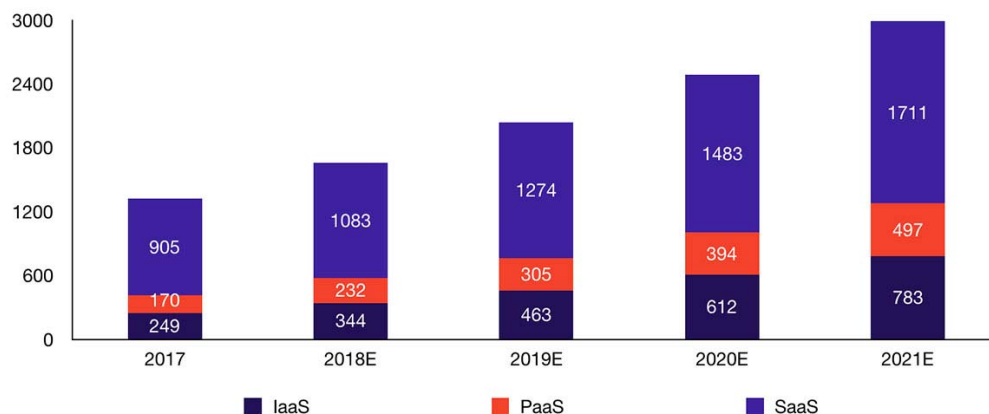
数据来源：Gartner

云计算竞争作为集技术、资本、产品和服务为一体的综合竞争，国内厂商在产品迭代、客户服务、资本等方面都具有竞争优势，能够有效弥补初期的技术短板。此外，中国移动互联网的迅速发展以及在 5G 布局方面具有的巨大优势使得未来中国云计算市场规模巨大，中国的云计算厂商有望实现长期快速发展。

2) 市场规模快速增长，IaaS 仍是市场主体

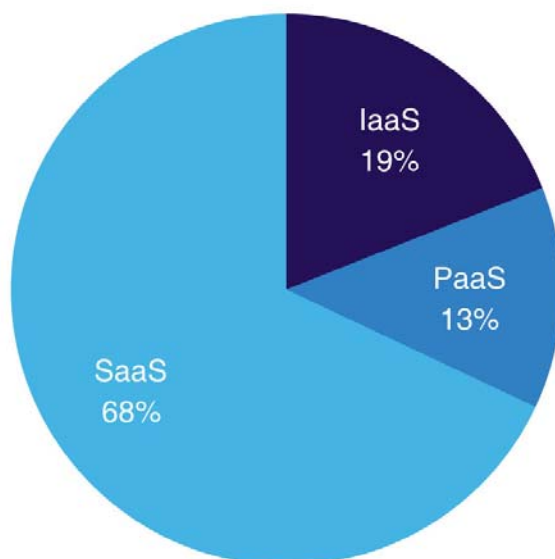
在云计算当中，IaaS 市场位于产业链上游，是 PaaS 和 SaaS 的基础，是巨头兵家必争之地。据 IDC 预测，全球公有云市场 IaaS 收入将从 2017 年的 249 亿美元上升到 2021 年的 783 亿美元，复合增速高达 33.2%。

图 全球公有云市场收入（亿美元）



数据来源：IDC

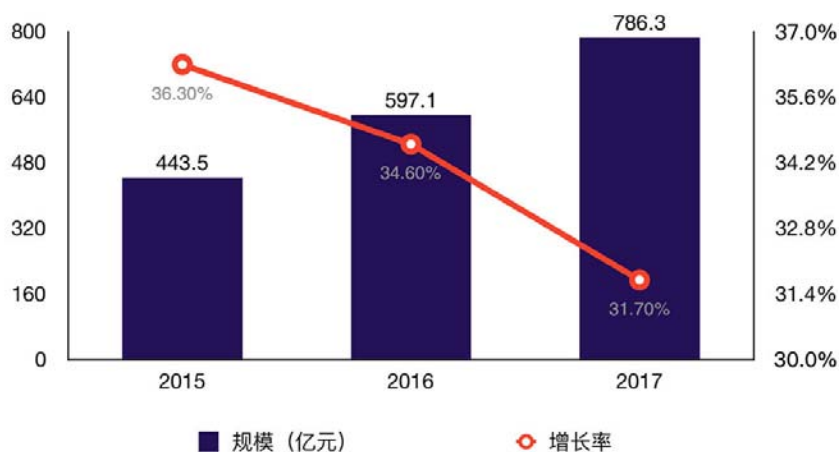
图 2017 年全球公有云细分市场收入占比



数据来源：IDC

云计算市场近年来保持 30% 以上的增长速度，一方面云计算巨头在各个细分领域全面发力，另一方面互联网企业纷纷加大对云计算业务的投入，中国云计算市场规模不断扩大，2017 年市场规模达到 786.3 亿元，同比增长 31.7%。

图 2015-2017 年中国云计算市场规模及增长率



数据来源：《2017-2018 年中国云计算市场研究年度报告》赛迪顾问，2018.04

在我国云计算市场，安全性和可控性是吸引行业用户的关键因素，市场初期以私有云为主导，市场规模同比增长 28.8%；但随着对公有云接受程度的不断提升，公有云市场增速超过私有云，增速达 37.0%，市场占比也呈上升趋势。我国云计算市场规模依然以硬件投资为主，公有云服务的市场渗透率虽快速提升，但仍与全球公有云渗透率还存在较大差距，未来公有云服务还有较大的发展空间。

国内云计算市场在 IaaS、PaaS、SaaS 的市场分配比例较为稳定，其中 IaaS 市场份额占比最大，市场规模达到 179.7 亿元，市场集中度进一步提升。SaaS 市场继续保持高速增长，市场规模达到 104.0 亿元，以 HRM、CRM、市场营销、OA 为代表的通用型 SaaS 软件先行，针对性的行业解决方案的垂直型 SaaS 尚未形成规模，但云计算厂商纷纷发挥自身优势发力细分市场。随着云计算技术的日益发展、容器技术的应用，PaaS 的优势也逐渐体现出来，另一方面，SaaS 对 PaaS 层的要求越来越高，客观上推动了 PaaS 的快速增长，2017 年市场规模达到 10.1 亿元。

图 2017 年中国云计算细分市场规模

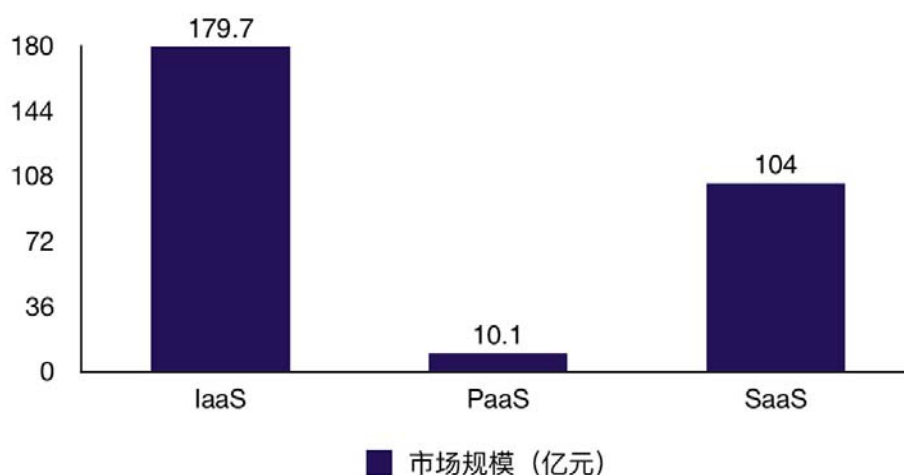
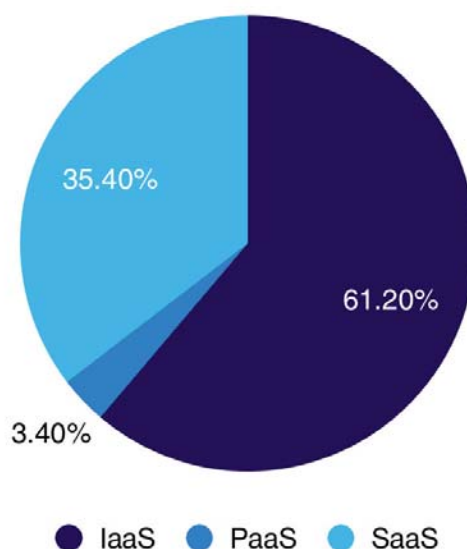


图 2017 年中国云计算细分市场销售额占比



数据来源：《2017-2018 年中国云计算市场研究年度报告》赛迪顾问，2018.04

3) 区域与行业结构呈现不平衡特点

区域结构上看，华北、华东和华南三大地区是中国云计算市场发展最为领先的区域，市场总体规模占据全国的领先地位，市场份额分别达到 27.3%、27.9% 和 24.3%，但市场增速呈现减慢的趋势，随着大型数据中心在中西部地区投入建设，西南、西北和华中地区云计算市场规模呈现高速增长，市场份额进一步提升。

图 2017 年中国云计算市场区域规模

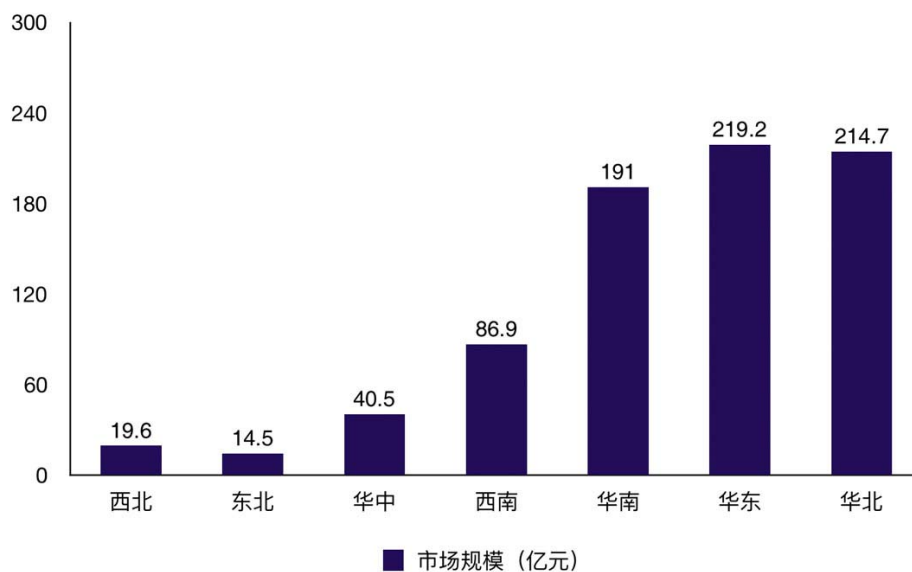
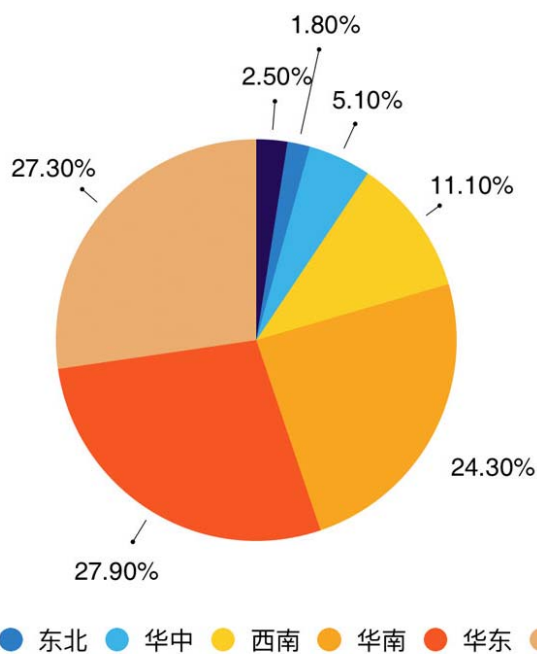


图 2017 年中国云计算市场区域销售额占比



数据来源：《2017-2018 年中国云计算市场研究年度报告》赛迪顾问，2018.04

从行业结构分布来看，2017 年网络服务行业仍是收入占比最大的行业市场，但增速有所降低。工业互联网概念呈现风起之势，制造业云化趋势显现，制造业领域的云市场规模增幅较大，市场占比提升至 16.4%。

图 2017 年中国云计算市场行业规模

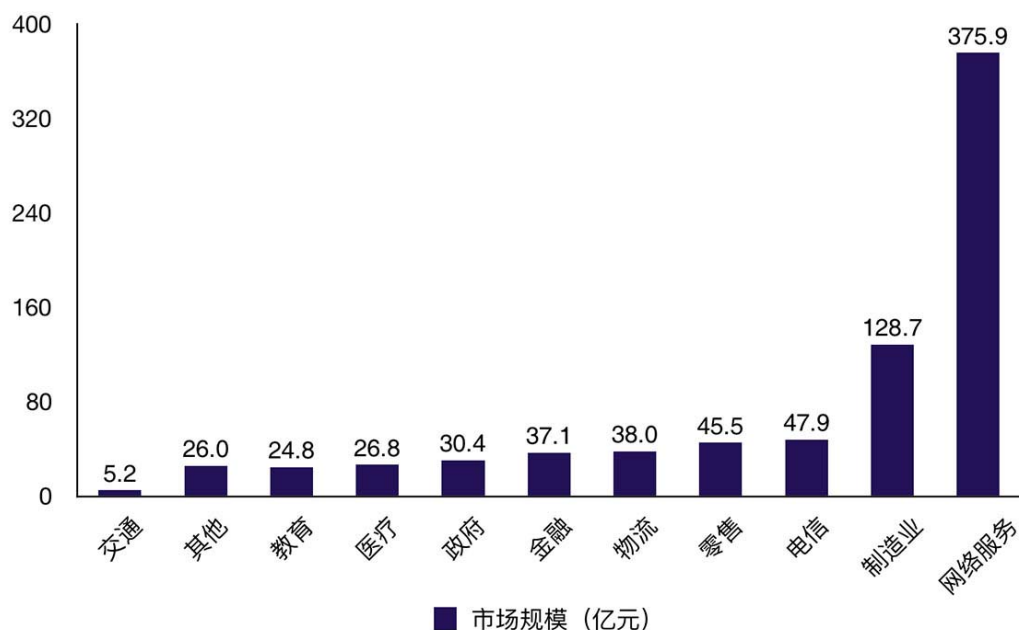
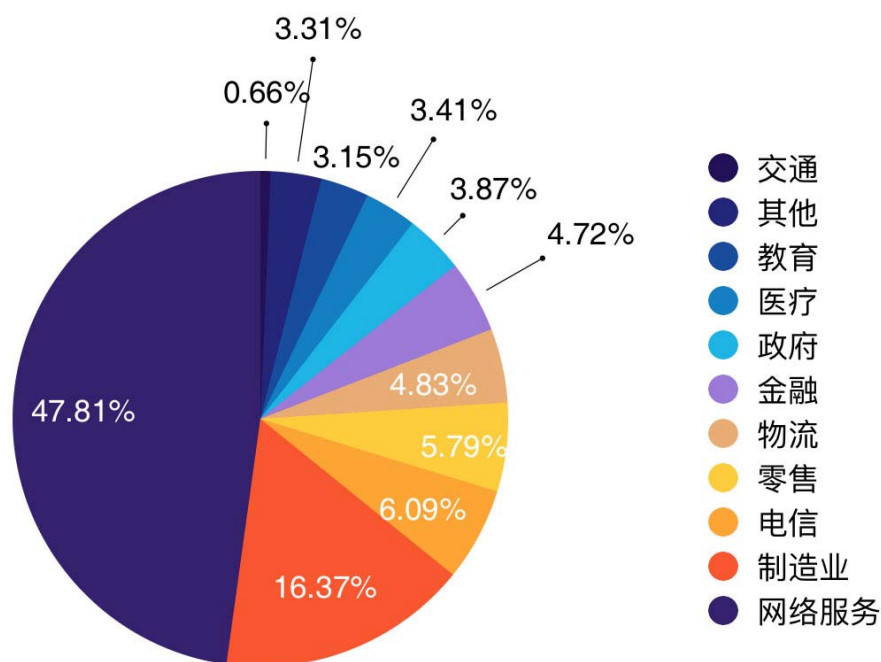


图 2017 年中国云计算市场行业销售额占比



数据来源：《2017-2018 年中国云计算市场研究年度报告》赛迪顾问，2018.04

4) 多云部署成为企业上云的部署趋势

IDC 发布的《2018 全球 IT 行业预测》显示，到 2020 年，超过 90% 的企业将会使用多种云服务和云平台，超过 1/3 的机构将会建立多云管理机制。Gartner 也指出，企业数据中心 2018 年最大的挑战是制定多云策略。多云策略，是按照

客户不同的业务发展需要，将不同的业务部署于不同的云，既包括混合云平台、也包括企业在公有云或私有云中不同云服务厂商的选择。一方面采用多云部署意味着企业可以同时选择两种或更多云平台及产品，能有效防止单一云平台发生宕机造成的数据丢失风险；另一方面企业在进行多云部署时，可以根据业务性质的不同特点选择不同的云平台，以改善工作负载的运行状况，提高企业整体负载效率；再次，多云可以避免受制于云厂商，使企业可以根据不同云服务提供商的产品优势、性价比、服务质量等综合评估选择更加符合自身需求的服务商。未来将有越来越多的企业采用不同多云策略来满足不同业务场景的需要，多云策略可以加速企业业务的快速发展。

5、行业经营模式

（1）IDC 行业经营模式

IDC 行业的经营模式有三类：一是自行建设并运营 IDC 机房，其中基础通信运营商的自建机房占有市场份额的统治地位；二是与基础通信运营商合作，租用基础通信运营商机房；三是与基础通信运营商合作运营 IDC 机房。

自行建设并运营 IDC 机房是指机房的各类硬件设施、计算机及网络设备均由企业自行购置，自行或委托具有专业资质的集成商建设机房，机房建成后接入基础运营商网络，对外提供机柜租用、带宽租用、IP 地址租用等基础服务及其他增值服务并收取相关费用。由于自建 IDC 机房资金投入大，此种模式对专业 IDC 服务商的资本实力有较高要求。与租用基础通信运营商机房相比，自行建设运营的 IDC 机房拥有更高的独立性和自主权，专业 IDC 服务商可接入多家基础通信运营商网络，帮助客户实现一点接入，多网互联。同时，对 IDC 服务商而言，自建 IDC 机房与租用基础通信运营商机房相比拥有更高的利润水平。

与基础通信运营商合作，租用基础通信运营商机房是指 IDC 服务商通过与基础通信运营商当地分公司签署协议，租用基础通信运营商建设运营的数据中心中的全部或部分机柜、带宽资源等为客户提供数据中心服务。此种模式对 IDC 服务商的资本实力要求较低，与基础通信运营商保持良好合作关系，能够得到运营商在通信资源方面大力支持。与基础通信运营商合作运营 IDC 数据中心是指，IDC 服务商投资建设数据中心，基础通信运营商投入带宽资源，双方合作运营，

按约定比例进行收入分成。合作运营数据中心与自行建设并运营数据中心相比，能够避免与基础通信运营商形成正面竞争，适用于首次进行 IDC 机房建设的专业 IDC 服务商。

随着数据中心业务在基础通信运营商收入中所占份额逐渐加大，基础通信运营商越来越强化在数据中心市场上的自我保护，对于独立运营数据中心业务的服务商，在带宽资源方面有限制趋严的趋势。

（2）云计算行业经营模式

目前国内专业的云计算服务商可以分为三类：

第一类是基础通信资源云服务商，在 IDC 领域和网络资源领域具有得天独厚的优势，依托 IDC 和网络资源的支撑，通过与硬件厂商合作或独立建设云计算资源池，进而提供云计算服务。通过基础设施虚拟化资源租用，如存储、计算和网络资源，减少终端用户 IT 投入和维护成本，收取服务费用。这类企业能够提供专业带宽接入服务和专业 IDC 及其增值服务，能够综合运用自己的光纤城域网资源，并且拥有自己的数据中心，同时向客户提供带宽接入、和 IDC 及其增值服务等互联网综合服务。此类综合服务商包括中国电信天翼云、中国联通沃云等。

第二类是互联网企业，基于多元化的互联网业务，致力于创造便捷的沟通和交易渠道。互联网企业拥有大量服务器资源，为了节能降耗、降低成本，互联网企业自身对云计算技术具有强烈的需求，因此此类企业云业务的发展具有必然性。引导用户习惯性行为的特点要求互联网企业云服务要处于研发的最前沿，基于云计算平台，互联网企业能够整合更多一站式服务，推动传统软件销售向软件服务业务转型，帮助合作伙伴从传统模式转向云计算模式，针对用户和客户需求开发针对性云服务产品。阿里云与腾讯云等属于此类企业。

第三类为中立云计算服务商，如首都在线、青云、Ucloud 等，中立云计算服务商无自有应用型业务，与所服务的用户无任何业务层面的竞争关系，能够保持自身的中立地位。上述互联网企业都拥有庞大的自有业务，其平台和服务体系都以自有业务为核心搭建。而中立云计算服务商完全以用户需求为核心进行平台搭建，并设计其云计算产品与服务，能够对客户需求精细化把握并提供更加贴近

用户需求的服务，通过差异化策略，为客户提供定制化的云计算服务。

6、行业进入壁垒

在我国，IDC 及云计算行业进入壁垒较高，具体表现为：

（1）市场准入壁垒

根据《中华人民共和国电信条例》（2016 修订）等有关法规的规定，从事电信业务经营，需要取得相应的许可。经营基础电信业务，须经国务院信息产业主管部门审查批准，取得《基础电信业务经营许可证》。经营增值电信业务，业务覆盖范围在两个以上省、自治区、直辖市的，须经国务院信息产业主管部门审查批准，取得《跨地区增值电信业务经营许可证》。申请经营增值电信业务的，应当符合《中华人民共和国电信条例》第十三条的规定和下列条件：在省、自治区、直辖市范围内经营的，其注册资本最低限额为 100 万元；在全国或跨省、自治区、直辖市范围内经营的，其注册资本最低限额为 1,000 万元；有可行性研究报告和相关技术方案；有必要的场地和设施；未发生过重大违法行为。2012 年 12 月 1 日，工信部发布了《关于进一步规范因特网数据中心（IDC）业务和因特网接入服务（ISP）业务市场准入工作的实施方案》（以下简称“《实施方案》”），规范范围是因特网数据中心（IDC）业务和因特网接入服务（ISP）业务，重点内容为明确 IDC、ISP 两项业务经营许可证申请条件和审查流程，同时进一步明确 IDC、ISP 申请企业资金、人员、场地、设施等方面的要求。自 2012 年 12 月 1 日起，拟经营 IDC 和 ISP 业务的电信企业，可按照《实施方案》及相关法规要求，向电信主管部门申请办理业务经营许可。电信主管部门受理申请并对申请企业是否满足申请条件进行审查，依法做出予以批准或者不予批准决定。行业进入许可制度构成进入 IDC 行业及云计算行业的主要障碍。

此外，一线城市由于能源、土地等资源稀缺，对于数据中心开发建设监管趋严。对于在一线城市建设数据中心的服务商来说，其数据中心区位稀缺性将变得越来越明显。

（2）技术壁垒

数据中心的运营管理技术较为复杂，随着互联网的发展，定制化、云计算的新理念不断提出，数据中心的运营能力需要不断升级，技术壁垒较高；另一方面，

提供云服务的云计算数据中心需要掌握虚拟化、分布式计算、分布式存储、云平台、CDN 等多方面的技术，并在服务过程中保证系统的安全性和稳定性，技术壁垒较高。此外，若数据中心提供跨国的网络专线服务，还需要保证带宽、通讯质量和数据传输的安全和稳定，并在全球完成多点部署，具有较高的技术壁垒。

云计算属于高新技术领域，其技术与更新速度较快，行业技术门槛越来越高。云计算的核心技术以及配套服务、增值服务软件的开发都需要云计算服务商具备较强的研发能力与技术积累。尤其是在存储领域，大规模分布式存储、非结构化大数据分析、大规模云计算资源管理部署和调度等技术壁垒较高。此外，随着互联网应用技术的不断更新，云计算服务商应当具备持续研发能力，需要不断更新、优化技术，才能满足市场需求。

（3）经验壁垒

运营经验是进入本行业的影响因素之一。IDC 服务商除了提供机房、配套设施等基础硬件外，还需要 365*24 小时保障客户的服务器及相关设备安全稳定运行。IDC 服务商的运营经验、需求响应能力、知名客户评价、数据中心稳定性等，将成为数据中心客户重点考量的因素。

在云计算服务运维过程中，对于突发状况的迅速响应和快速处理，需要服务商具有丰富的运营经验；核心技术的研发方向需要以对行业的深刻理解为前提，以丰富的行业经验为指导。

在实际的运营过程中，客户在选择数据中心服务商时，将会把数据中心过往的成功案例、运营管理经验以及服务稳定性作为首要考量指标，同时，数据中心也需要进入者具备应对突发状况的经验，以便对突发状况进行快速响应和处理。另一方面，提供数据中心及云计算服务时，也需要针对不同客户的服务需求，结合客户特点、网络覆盖的区域、客户的经营模式、最终用户的使用习惯等因素，设计出符合客户需要的方案，要求服务商具有充分的行业经验。

（4）资本壁垒

IDC 业务及云计算服务均需要部署大量的相关设备，包括数据中心建筑设施、业务开展相关的软硬件设备等。此外，产品的研发、业务开展和市场开拓也需要大量资金，因此资本也是行业发展的壁垒之一。

（5）人才壁垒

IDC 及云计算属于知识密集型产业，存在强烈的人才依赖性。数据中心的运营服务要求技术人员拥有计算机、通信、软件、网络等全方位知识体系和现场具体的实施和管理经验，还需要从业人员具有应对突发状况的能力。云计算行业要求从业人员具有较强的核心技术搭建框架，需要高层次、实用性、复合型且具有良好的教育背景与专业技能的人才。目前，随着行业地位不断提升和迅速发展，行业人才短缺，呈现供不应求的态势，行业具有较高的人才壁垒。

7、行业发展趋势

（1）IDC 行业未来发展趋势

1) IDC 行业将向规模提升、质量优化的方向发展

近年来，我国 IDC 行业发展较快，新增数据中心较多，规模逐步扩大。随着互联网发展的不断深入和互联网应用的不断多元化，互联网数据规模呈指数级增长，对 IT 资源的需求也将呈现指数级的增长。目前单机 IT 资源供给能力受到摩尔定律限制，为满足当前互联网基础设施的需求，数据中心还将不断进行扩建，IDC 行业将仍然保持规模上升的态势。

此外，随着行业规模的扩大，我国 IDC 行业的发展水平也将逐步提升，对于能耗、土地、修建运营的资源优化也将逐步受到重视。

2) 增值和差异化服务将逐渐提高比重，成为新的增长来源

IDC 的运营收入大部分来自服务器托管和机柜出租，托管业务等基础服务同质化较高，而增值服务差异化较大，不同领域的应用场景对数据中心有不同的需求。近年来，用户对虚拟专网、网络加速、负载均衡、网络安全等增值业务的需求逐渐增大。增值业务收入占比越来越大，增长较为迅速。

3) 传统数据中心向云计算数据中心演进，云计算技术高速发展

①云数据中心是传统数据中心的演进形态

传统 IDC 有明确的跨网和区域性限制，主要模式为主机托管。由于硬件限制，客户通常根据预计的业务需求来提前配置计算、存储及网络等 IT 资源，当各应用系统处于不同工作状态时，有部分 IT 资源便达不到预定载荷，同时数据

中心也会出现资源闲置的情况。而云计算模式能整合机房、硬件和软件等基础资源，通过分布式计算与虚拟化技术，以“资源池”的形式对计算、存储及网络资源进行组织，能避免有限资源的闲置，硬件设备的利用率和运营附加值将大大提高。采用云计算技术的 IDC 的单机柜的出租收益能够实现数倍的提升。

此外，对于用户而言，采用云计算技术的云数据中心更为灵活，能够提供更多标准化服务，并可随时调配资源。云计算数据中心在操作易用、容灾备份、网络安全、升级扩容和使用成本各方面均能够超越传统的 IDC 产品。传统 IDC 只有向云计算数据中心升级才能在激烈的同质化竞争中脱颖而出，增加客户粘性的同时提升业务盈利水平。云计算数据中心成为大势所趋，数据中心进入云计算时代。

②IDC 服务商逐步转型为云计算服务商

中国新增网民的爆发式增长、手机的普及、互联网的高速发展都对网络服务提出越来越高的要求，而 IDC 服务商作为互联网应用的基础服务提供者，主要业务也将逐步从物理转向云端。随着云计算的普及，企业需要更灵活的 IT 基础设施服务，传统 IDC 服务商以提供物理资源和带宽为主的业务模式，将无法满足迅速增长的企业需求。故传统 IDC 服务商需要逐步向云计算服务商转型，通过自己购置服务器、网络、存储等设备，安装虚拟化软件后，提供云计算服务。

4) 响应环保节能，构建绿色数据中心

鉴于全球气候日趋变暖、能源供应日趋紧张、能源成本不断上涨，作为高耗能的数据中心面临着降低能耗、提高资源利用率、节约成本的严峻挑战，构建节能型数据中心成为未来数据中心发展的必然趋势。

(2) 云计算行业未来发展趋势

1) 多云、云生态、多元化是未来云计算发展的必然趋势

从市场竞争来看，云计算的 IaaS、PaaS、SaaS 三个层面的具体落地将不可能完全由同一家厂商实施，不同层级的厂商具备各自比较优势，只有不同厂商之间联合协作，建立云计算产业生态体系，才能使云计算突破不同层面的障碍，满足客户不同级别的服务需求。

从企业 IT 建设需求来看，随着企业 IT 基础设施云化和互联网化进一步深入，

行业客户尤其是大型企业客户为了加强对自身 IT 建设的控制权，将不断提升自身的软件开发能力，并将自身应用分散到多家公有云服务商进行部署。

此外，企业客户所使用的云服务将与其既有的 IT 架构不断融合，大量企业客户还是会使用一定的传统 IT，随着混合模式的长期存在，客户将不会锁定一套公有云平台，跨平台管理将是下一个需求热点。

2) 混合云将成为国内云部署的主要方式

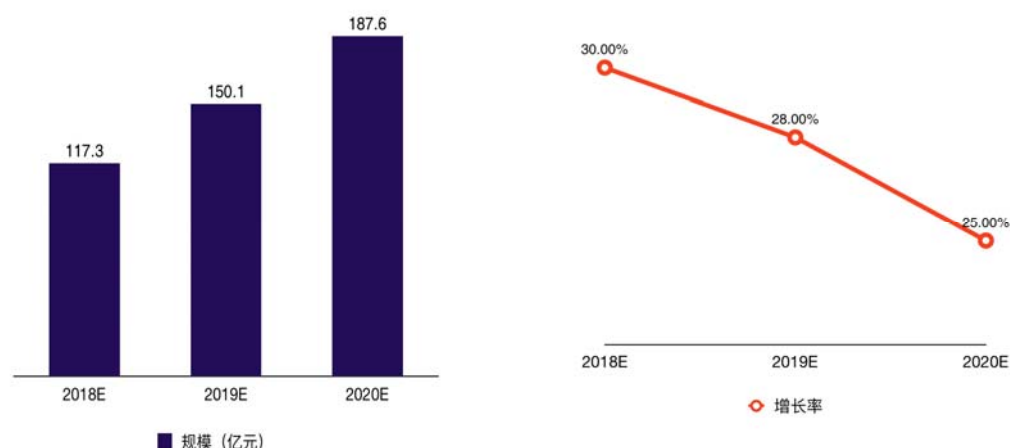
公有云和私有云的组合称为混合云，也是目前企业越来越多采用的一种流行的商业云解决方案。公有云以其优越的性价比在市场上受到众多用户的青睐，但在信息安全和数据自主性方面存在短板；私有云保障了数据信息的安全可控，但在云部署的规模和灵活性方面表现较差。混合云的优势在于能够适应不同的平台需求，既能提供私有云的安全性，也能够提供公有云的开放性。

混合云通过在本地云平台部署安全性要求较高的应用系统，同时通过网络采购灵活的公共云计算服务处理大量的弹性计算业务。混合云可以同时解决公有云与私有云的不足，如公有云的可控制问题，私有云的性价比不高、弹性扩展不足的问题等。用户希望获得一体化解决方案，混合云同时兼顾了公有云的灵活性、开放性与私有云的可控性，因此混合云是未来市场的主流部署模式之一。

3) 数据爆发引爆海量存储需求，复合存储方案重要性凸显

智能互联网时代，数据正在以指数级数量爆炸增长。如何存储并管理海量数据是很多企业面临的难题。未来，随着人工智能等新兴应用对计算及存储资源的需求增长，以及电商、游戏、视频、在线教育等领域快速增长的数据存储需求，中国 IaaS 市场中存储服务的比例将会进一步提升。预计到 2021 年，IaaS 计算服务市场中存储服务将达到 187.6 亿元。

图 2019-2021年中国IaaS市场存储规模预测



数据来源：《2017-2018 年中国云计算市场研究年度报告》赛迪顾问，2018.04

采用传统通用型服务器存储策略意味着要建设庞大的数据中心系统，导致存储成本极速攀升。对客户而言，不断增长的数据中很大一部分属于不经常访问但却无法删除的，对这些不常访问的“冷”数据，专为冷数据而设计的低成本存储解决方案能大幅降低费用。此外，在面向对象的文件系统中，一个文件可能被分成许多对象，这些对象可以分布在多个存储节点上。每一个对象都分别指派一个元数据名或者 ID 以便在任何时候都能被检索到。因此，对象存储具有存储成本相对较低、提供无限容量和可扩展性的优势。在技术上，具备一般文件系统无法实现的无需备份、自动负载平衡、无需硬件锁定、更高的磁盘利用率、更高可用性和灾难恢复等特点，在未来具有广阔的市场空间。通过针对数据使用频率来匹配存储方式，利用对象存储和冷数据存储等多种方案融合的方式，云存储服务将能够降低存储解决方案的成本，从而拥有更强的市场竞争力。

4) 人工智能技术应用为 IaaS 带来机遇

人工智能技术的快速演进将会赋能各个行业，支撑创新服务发展。因此未来基于人工智能需求带动的云计算 IaaS 需求将会是 IaaS 市场增长的持续驱动力，各大云计算厂商都在布局人工智能以把握未来趋势。2018 年底，亚马逊 AWS 的 Re:Invent 大会上，推出 AI 产品线：Amazon Lex、Amazon Polly 以及 Amazon Rekognition，分别定位于可编写自然人机交互、语音转换服务以及图像识别；微软推出认知服务 API，涉及视觉、语音、语言、知识和搜索五个方面；Google 推出自研芯片 TPU 以支持深度学习模型训练，开源深度学习平台 TensorFlow

将 Google 的深度学习技术开放，降低深度学习应用的门槛。

5) “云网一体化”趋势凸显网络重要性

随着云计算、虚拟化、软件定义等一系列新技术的逐步成熟，IT 和通信趋于融合，两者的综合应用也不再是简单叠加，而是取长补短、融合发展。IT 技术体系的云计算、虚拟化与通信技术体系的网络技术，在架构、机制、运营等层面持续深入融合。IT 和通信基于新技术的融合，已逐渐呈现“云网一体化”的新趋势。“云网一体化”的主要发展方向是软件定义（软件定义网络、软件定义存储等）、计算/存储与网络融合等。软件定义网络和网络功能虚拟化这两种新技术，分别从网络架构和网元架构进行创新。软件定义网络使网络功能架构实现了“软硬”（控制与转发）分离，网络功能虚拟化则进一步实现了网元设备的“软硬”（硬件标准化、功能软件化）解耦，云平台则是实现 IT 技术与通信技术融合的关联点，为软件定义网络和网络功能虚拟化提供所需要的标准化和虚拟化软硬件运行环境。软件定义网络和网络功能虚拟化都为云网协同提供了很好条件。

（四）影响公司发展的有利因素与不利因素

1、有利因素

（1）互联网用户和网站数量迅速增长，用户需求层次提升，市场需求快速增加

我国网民规模继续保持平稳增长，互联网模式不断创新、线上线下服务融合加速以及公共服务线上化步伐加快，成为网民规模增长推动力。国际出口带宽实现 22.2% 的增长，达 8,946,570Mbps；此外，光缆、互联网接入端口、移动电话基站和互联网数据中心等基础设施建设稳步推进。在此基础上，网站、网页、移动互联网接入流量与 APP 数量等应用发展迅速。

另一方面，客户需求层次提升较大。截至 2018 年，我国手机网民规模达 8.17 亿人，与 2017 年相比增加了 6,433 万人，网民中使用手机上网的比例由 2017 年的 97.5% 提升至 2018 年的 98.6%；台式电脑、笔记本电脑、平板电脑的使用率均出现下降，手机不断挤占其他个人上网设备的使用。以手机为中心的智能设备，成为“万物互联”的基础，车联网、智能家电促进“住行”体验升级，构筑个性化、智能化应用场景。移动互联网服务场景不断丰富、移动终端规模加速提

升、移动数据量持续扩大，为移动互联网产业创造更多价值挖掘空间。

整体来看，移动互联网的应用将更为广泛，其中手机端的应用呈爆发性增长。未来 IDC 与云计算市场在移动互联网用户需求持续增加的趋势下将保持稳步增长。

（2）政府鼓励行业发展，创造了良好的政策环境

党的十八大提出要实施创新驱动发展战略，推进经济结构战略性调整，推动战略性新兴产业、先进制造业健康发展，加快传统产业转型升级，推动服务业特别是现代服务业发展壮大。建设下一代信息基础设施，发展现代信息技术产业体系，推进信息网络技术广泛运用。

2012 年政府工作报告中提出鼓励民间资本进入电信等领域。同年 6 月 27 日，工信部发布《关于鼓励和引导民间资本进一步进入电信业的实施意见》提出鼓励民间资本参与电信建设；鼓励民间资本以参股方式进入基础电信运营市场；支持民间资本开展增值电信业务。加强对电信领域垄断和不正当竞争行为的监管，促进公平竞争，推动资源共享。实施意见为各类所有制经济营造了公平竞争、共同发展的政策环境，使民间资本在包括互联网服务在内的电信业获得了更大的发展空间。

进入十三五期间以来，云计算作为 ICT 基础设施作用日益显著，产业逐步走向细分市场落地。《云计算发展三年行动计划（2017-2019 年）》、《关于深化制造业与互联网融合发展的指导意见》、《中国银行业信息科技“十三五”发展规划监管指导意见（征求意见稿）》等一系列文件的发布，使得云计算在工业、金融、电信、就业、社保、交通、教育、环保、安监等应用场景中的发展思路更为明晰，为我国的云计算市场发展指明了方向，以 IaaS 云服务为代表的云数据中心也将迎来高速发展的机遇。

（3）核心技术的成熟保证行业市场发展

网络信息安全、海量存储、网络传输、远程操控、网络监控管理、数据备份及恢复、网络流量统计等技术的发展与应用，使得 IDC 由主机托管、带宽租用等基础业务逐渐转向网络安全、系统管理等高附加值的增值业务，云计算和大数据的出现和成熟更将互联网技术和应用推向一个新的高度。同时，精确送风、热

源快速冷却、智能调整等技术的出现降低了数据中心的运维成本，提高了数据中心的效率，减少了地域、空间等因素对 IDC 发展的限制，推动了 IDC 行业的发展。

容器技术在 2017 年获得了突飞猛进的发展，基于对云原生应用的完美支持，容器技术在互联网和金融等行业获得了广泛认同，随着容器技术的成熟和接受度越来越高，容器技术的广泛应用必须基于数据中心大规模资源的部署以及网络的互联互通。

近几年移动通讯的快速发展，催生出边缘计算概念，边缘计算是云计算的一种形式，它将智能计算能力带向离数据源更近的地方。随着商业数字化概念的进一步深入，边缘计算模型将成为许多物联网计划的关键组成部分。边缘计算的计算能力与存储能力需要与云计算核心数据中心有更好的协同与交互，这需要在数据中心的布局选点、云计算的协同调度、网络的互联互通层面进行更好的设计。

（4）用户对云计算的认知与接受度不断提升

经济增长放缓倒逼企业降低成本，部分企业主动尝试更具有成本优势的云服务。除互联网企业外，传统行业也开始关注并尝试云方案，新兴创业公司出于成本控制及 IT 管理的便捷更倾向于使用云方案。但同时，仍有不少传统企业对云服务了解不够，对云服务有所顾虑，市场仍需培育。中国与欧美相比，包括 SaaS 服务在内的云服务的企业渗透率较低，整体市场还有很大业务增长空间。中国企业正在进入互联网和数字化转型阶段，对云计算的接受程度不断提升，尤其是基于大数据、人工智能等带动的云计算消费将进一步提升公有云的市场需求和空间。

（5）工业互联网加速发展为云市场注入新活力

工业互联网已经进入加速发展阶段，通用电气公司（GE）预估 2015 年至 2030 年间工业物联网（IIoT）投资将高达 60 万亿美元，IDC 预测 2020 年，超过 500 亿美元的资产将连接至互联网。工业物联网的迅猛发展将搜集到海量数据，对数据的处理分析提出前所未有的巨大挑战。根据思科研究结果，工业数据正在以相当于其他行业两倍的速度迅速增长。然而，在这些数据当中，以有意义的方式予以标记和使用的数据不足 3%。

云服务的发展为工业互联网的数据存储、传输、分析提供了有效的解决方案。云计算能够在网关、控制器和传感器节点三个环节与工业互联网深度融合，提供低成本、敏捷、按需动态调整的云服务，赋能工业互联网。目前，工业互联网的发展已经离不开云服务的支持。

自 2015 年以来，国家在政策层面上开始高度关注工业互联网发展，2017 年 10 月，国务院审议通过《深化“互联网+先进制造业”发展工业互联网的指导意见》，2018 年，工信部启动实施工业互联网三年行动计划，并成立包含 24 个部门高级官员的工业互联网专项小组，建立跨多部门的顶层领导机制统筹协调工业互联网发展的全局工作，工业互联网的发展将为云计算市场注入新的活力。

2、不利因素

（1）基础通信运营商加大对行业用户的渗透力度挤压了专业 IDC 服务商的发展空间

中国电信、中国联通、中国移动等基础通信运营商凭借其垄断性资源优势，占据 IDC 服务行业 60%左右的市场份额，主要面向资源使用量大的政府、大中型国企和超大型互联网公司，如专业 IDC 服务商主要面向互联网企业的各细分领域精耕细作，灵活提供 IDC 服务及相关增值服务，与基础通信运营商形成差异化竞争。

随着基础通信运营商数据中心的全方位布局，其将推进全业务服务体系的构建，提升业务拓展能力，不断加大对专业 IDC 服务商行业用户的渗透力度，可能会挤压专业 IDC 服务商的发展空间。

（2）政府逐步收缩 IDC 的建设批复

考虑到土地、电力等资源的有限性，一线城市逐步收缩 IDC 的建设批复，使得一线城市 IDC 的供给更为稀缺。北京市在 2015 年 8 月颁布了《北京市新增产业的禁止和限制目录（2015 年版）》，在 2018 年 9 月 26 日又进行了 73 处修订。其中，该目录针对北京地区数据中心建设进行了相关规定。《目录》指出，北京全市范围内禁止新建和扩建互联网数据服务中的数据中心（PUE 值在 1.4 以下的云计算数据中心除外）；禁止新建和扩建信息处理和存储支持服务中的数据中心（PUE 值在 1.4 以下的云计算数据中心除外）。中心城区禁止新建和扩建

互联网数据服务中的数据中心，信息处理和存储支持服务中的数据中心。其中，中心城区包括东城区、西城区、朝阳区、海淀区、丰台区、石景山区。上海市在2017年3月发布《上海市节能和应对气候变化“十三五”规划》，指出要严格控制新建数据中心，确有必要建设的，必须确保数据中心能源利用效率（PUE）值优于1.5。北京和上海严控IDC建设的趋势将使已经占据一线城市区位的厂商处于有利地位。

（3）技术迭代迅速使企业难以把握技术发展方向

云计算行业具有技术进步快、产品生命周期短、升级频繁等特点。技术、产品和市场经常出现新的发展浪潮，要求企业必须准确把握行业技术和应用发展趋势，持续创新，不断推出新产品和升级产品，以满足市场需求。当多种技术同步发展时，企业选择技术发展方向定位将面临困难。

（4）国际竞争给国内企业发展带来很大压力

与国内企业相比，国外企业在IDC、云计算领域起步较早，已经形成由龙头企业 and 大量具备一定实力的初创企业组成的联盟，并且在与国内企业的竞争中占据了技术优势。我国在加入世贸组织后已逐步对外资开放电信业务领域，但在底层基础设施服务领域开放程度较弱。未来随着电信及增值服务行业、互联网等服务业全面对外开放，国外互联网综合业务服务商可能对国内企业造成巨大的竞争压力。

三、公司市场地位及竞争状况

（一）市场竞争格局

1、IDC市场竞争概况

（1）IDC行业的竞争格局

IDC行业的经营模式有三类：一是自行建设并运营IDC机房。其中，基础通信运营商的自建机房占有市场份额的统治地位，非运营商以外的IDC服务商统称专业IDC服务商；二是与基础通信运营商合作，租用基础通信运营商机房；三是与基础通信运营商合作运营IDC机房。目前，我国IDC行业竞争者分为两大群体，一是以中国电信、中国联通、中国移动为主的基础通信运营商群体；二

是以世纪互联、光环新网、首都在线等为代表的专业 IDC 服务商群体。

基础通信运营商拥有大量的基础设施资源，在骨干网络带宽和国际互联网出口带宽方面具有明显优势。基础通信运营商面向专业 IDC 服务商、公有云 IaaS 服务商和行业客户提供互联网带宽资源及机房资源，其通常采用统一管理的方式，建立标准化销售渠道，向客户提供标准化产品，其自身的经营模式及发展特点决定其无法像专业 IDC 服务商一样在 IDC 及增值服务领域进行精耕细作、深度开发和定制化需求服务。

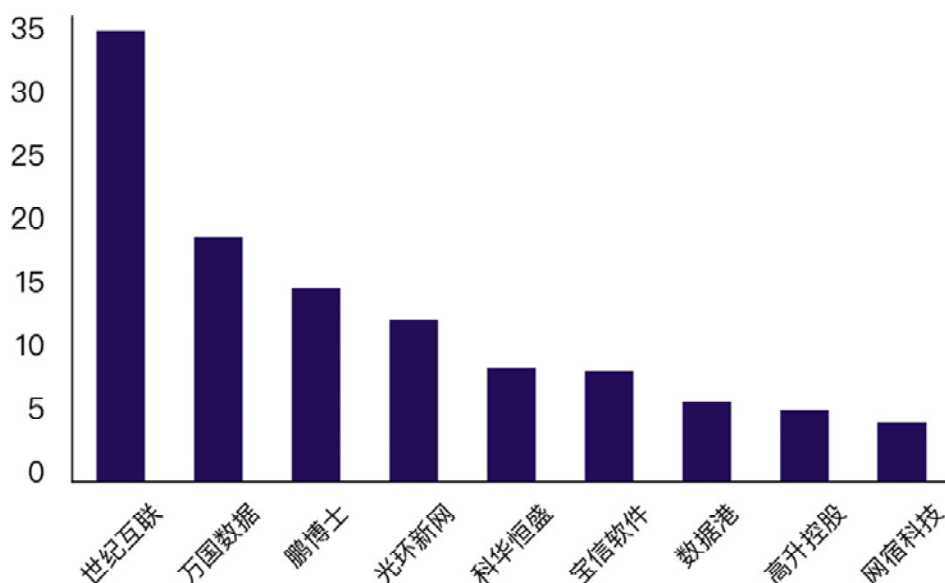
专业 IDC 服务商为客户提供主机托管、服务器租赁和机房运维等服务。按机房是否自建区分为自有机房、租用机房的 IDC 服务商。与基础通信运营商相比，专业 IDC 服务商反应迅速灵活，服务细致周到，具有较强的技术水平，更能满足客户的个性化需求。

（2）IDC 行业市场竞争主体情况

我国 IDC 行业市场集中度较低，参与主体较多，以中小企业为主。目前，在 IDC 行业中，基础通信运营商仍占绝对主导地位。由于基础通信运营商在人员成本、客户响应能力等方面不具备比较优势，而且运营商机房网络一般具有排他性，因此随着产业的发展，运营商市场地位会逐渐削弱。如美国电信运营商 Verizon 曾于 2016 年和 2017 年先后两次将其数据中心资产出售给 Equinix 和 IBM，正式退出 IDC 市场。未来几年，随着运营商将更多的资本支出聚焦在 5G 及物联网建设，专业 IDC 服务商将实现更快增长。

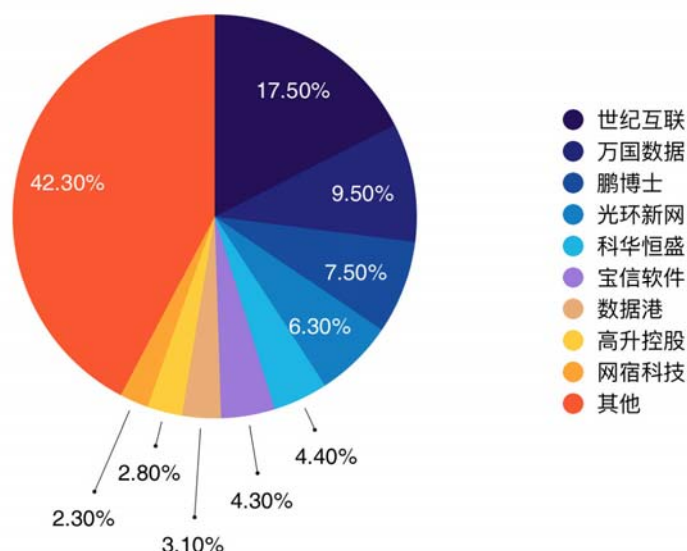
国内 IDC 市场中的专业 IDC 服务商数量众多，但规模普遍较小。2017 年专业 IDC 市场销售规模约 170 亿元，前五名厂商分别为世纪互联、万国数据、鹏博士、光环新网和科华恒盛（光环新网已于 2018 年上半年超过鹏博士，位居第三位），除世纪互联相对领先外，其他几家运营的数据中心销售规模差异不大。

图 2017 年第三方 IDC 市场销售规模（亿元）



数据来源：Wind

图 2017 年第三方 IDC 市场销售构成



数据来源：Wind

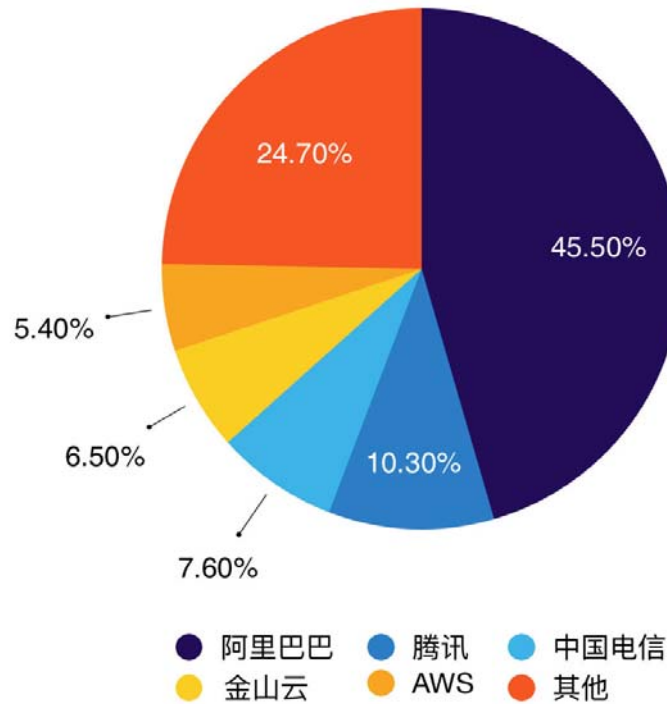
2、云计算市场竞争概况

我国云计算行业的竞争者分为三大群体，一是基础通信资源云服务商，如中国电信天翼云、中国联通沃云等；二是互联网企业，如阿里云、腾讯云；三是中立云计算服务商，如首都在线、青云、Ucloud 等。基础通信运营商在 IDC 和网络资源方面具有较强优势；互联网企业基于自身庞大的互联网业务发展云计算业务，其具有较强的研发实力，利用互联网平台能够为用户提供提供一站式标准化服务；中立云计算服务商基于自身中立的地位，能够以用户需求为核心提供个性

化云服务，在与基础通信运营商及互联网云服务商的竞争中采取差异化策略。

中国云计算市场中，2017 年中国公有云 IaaS 市场的市场占有率前五名分别为阿里云、腾讯云、中国电信、金山云、AWS，其中阿里云以 45.50% 的市场占有率排名第一，前五名厂商的市场占有率达 75.3%。

图 中国 IaaS 市场份额情况



数据来源：Gartner

（二）行业内的主要企业

1、IDC 服务市场

目前我国 IDC 行业已经形成由三大运营商所组成的基础通信运营商以及众多专业 IDC 服务商为主体的市场格局。相较于全球市场以 Equinix 等专业 IDC 厂商主导的市场格局，当前国内三大运营商依托政策、资源等天然优势，占据国内 IDC 市场超过 70% 的市场份额，专业厂商业务体量相对较小。未来运营商仍将是国内 IDC 市场的主要参与者，同时专业厂商有望借助与云服务的紧密合作成为未来增量市场的建设和运营主力。目前中国 IDC 行业内的主要企业情况如下（相关信息来自各公司披露的年度报告）：

（1）世纪互联（VNET.NASDAQ）

世纪互联成立于 1999 年，2011 年 4 月在美国纳斯达克上市，是中国专业

的 IDC 服务提供商，向客户提供服务器及网络设备托管服务、管理式网络服务、内容分发网络服务及云计算服务。世纪互联目前在全国 30 多个城市运营 50 多个数据中心，拥有超过 30,000 个机柜，端口容量达 1,000G 以上，并提供互联网及专线接入服务。2018 年，世纪互联营业收入为 34.01 亿元，净亏损 2.05 亿元。截至 2019 年 3 月 21 日，公司市值 9.59 亿美元。

（2）光环新网（300383.SZ）

光环新网成立于 1999 年，2014 年 1 月 29 日在深交所创业板上市。光环新网拥有自建机房，也是 AWS 在国内的主要合作方。光环新网目前在全国拥有 7 座数据中心。其中，上海绿色云计算基地项目、科信盛彩亦庄绿色云计算基地项目、燕郊光环云谷二期等在建项目已有部分模块完成验收并进入正式运营状态。房山绿色云计算基地一期项目已完成工程主体建筑建设工作。上述在建项目全部达产后，光环新网将拥有超过 4 万机柜的服务能力。此外，光环新网与 AWS 合作，进军云计算业务，在中国境内提供并独立运营基于 AWS 技术的云服务。2017 年，光环新网营业收入 40.77 亿元，净利润 4.44 亿元；2018 年 1-9 月，营业收入 44.82 亿元，净利润 5.00 亿元。截至 2019 年 3 月 21 日，公司市值 290.38 亿人民币。

（3）数据港（600017.SH）

数据港成立于 2009 年，2017 年 2 月在上交所主板上市。数据港提供的数据中心服务涵盖从规划、设计系统集成及运营管理等数据中心全生命周期服务，在国内推行数据中心定制化业务模式。截至 2018 年末，公司共运营 15 个自建数据中心，共部署 10,465 个机柜，106,748 台服务器。2018 年，营业收入 9.10 亿元，净利润 1.43 亿元。截至 2019 年 3 月 21 日，公司市值 84.61 亿人民币。

（4）鹏博士（600804.SH）

鹏博士成立于 1985 年，1994 年 1 月在上交所主板上市，主要从事基于互联网服务业务的电信增值服务业务，包括互联网专线接入、电子政务、互联网数据中心、专网构建运营以及网络安全监控、城市监控、长话分流等网络增值服务。

“鹏博士数据”是鹏博士专营互联网数据中心业务的品牌。目前在北京、上海、广州、深圳、武汉、成都等城市建立了分布式可商用的 T3+、T4 级数据中

心机房，总面积超过 20 万平方米，总机柜数约 3 万个，服务器总装机容量超过 33 万台。2017 年，鹏博士营业收入 81.70 亿元，净利润 7.40 亿元；2018 年 1-9 月，营业收入 52.32 亿元，净利润 3.41 亿元。截至 2019 年 3 月 21 日，公司市值 161.87 亿人民币。

（5）万国数据

万国数据成立于 2001 年，2016 年 11 月在美国纳斯达克上市。万国数据提供从数据中心设计、建设运营，到数据中心托管，IT 管理运营外包，业务连续性管理及灾难恢复的整合解决方案、咨询、服务和培训。万国数据的数据中心分布于上海、北京、深圳、广州、香港、成都、河北 7 大核心市场。截至 2018 年底，万国数据运营的数据中心总面积超过 16 万平方米，在建数据中心面积超过 6.5 万平方米，2017 年，万国数据营业收入 16.16 亿人民币，净利润-3.27 亿元；2018 年，营业收入 27.92 亿人民币，净利润-4.30 亿元。截至 2019 年 3 月 21 日，公司市值 297.57 亿元。

2、云计算服务市场

目前中国云计算行业的主要企业情况如下（相关信息来自各公司披露的年度报告）：

（1）阿里云

阿里云是阿里巴巴集团旗下的云计算品牌。阿里云创立于 2009 年，在杭州、北京、硅谷等地设有研发中心和运营机构。2011 年初，阿里云正式推出 IaaS 服务，并在 2017 年上半年取得 5 亿美金营收。目前，阿里云在杭州、北京、青岛、深圳、上海、千岛湖、内蒙古、香港、新加坡、美国硅谷、俄罗斯、日本等地设有数据中心。2018 年全年阿里巴巴集团云计算营收规模达到 213.6 亿元。

（2）AWS

亚马逊 AWS 是全球云计算市场领导者。因为中国市场特殊的市场环境，AWS 直到 2016 年 8 月才正式开始 AWS 中国（北京）区域的落地商用，由光环新网运营，2017 年 12 月，由西云数据运营的 AWS 中国（宁夏）区域开通。

（3）腾讯云

腾讯云是腾讯集团旗下的云计算品牌，是腾讯打造的面向广大企业和个人的公有云平台，提供云服务器、云数据库、云存储等服务，以及提供游戏、视频、移动应用等行业解决方案。腾讯云于 2009 年上线，目前在广州、上海、天津、香港设有云计算中心，根据腾讯年报显示，2018 年腾讯云服务收入达到 91 亿元。

（4）中国电信

天翼云是中国电信旗下的云计算品牌，已经打造了“2+31+X”的全球数据中心布局，“2+31+X”即贵州、内蒙南北 2 大核心节点，加上 31 省资源池、CDN 等 X 节点。根据最新公布数据，2017 年天翼云已进入国内公有云前三，仅次于阿里云和腾讯云，国内数据中心数量达到 555 个。

（5）UCloud

Ucloud 成立于 2012 年，面向游戏、电商/O2O、互联网金融、互联网医疗等细分领域提供云服务。公司可提供公有云、私有云、混合云等多种模式的 IT 架构解决方案，客户以互联网企业为主。Ucloud 在北京、上海、广州、深圳、杭州等 11 地设置线下服务站，并在全球各地部署了 30 个绿色数据中心。

（三）公司的市场地位、技术水平及特点

1、公司的市场地位

公司是国内少数同时提供 IDC 和云计算服务的互联网数据中心服务提供商，是中立云计算服务商的领先企业。

公司近年来在云服务领域不断拓展，已在全球 10 余个国家或地区建立了云服务平台。目前，公司提供的云计算服务已服务于游戏、电商、视频、教育、大数据等领域，建立了业界领先的云服务技术研发和运维体系，积累了哔哩哔哩、绿洲游戏、唯品会、蘑菇街、爱奇艺、快手、VIPkid、汇量科技等一批行业优质客户和成功案例。公司是较早将云计算服务延伸至海外的服务商，为中国企业出海提供全球云网一体化服务。

2、公司的技术水平

作为一家互联网数据中心服务提供商，公司为互联网企业提供整体 IT 架构上云的完整解决方案和服务，旗下全球云计算业务系统采用云网一体化的技术架

构设计，可以使客户以更灵活、便捷的方式将整体 IT 架构上云，以云计算的方式满足客户计算、存储、数据库、负载均衡、大数据、数据传输等的需求。首都在线不断在云平台自助服务、IDC 在线管理系统、新一代虚拟化平台、运维自动化等方面投入研发，增强公司公有云服务水平。公司“公有云服务技术北京市工程实验室”被认定为 2017 年北京市工程实验室，有助于进一步提高公司自主研发和创新能力，增强公司公有云技术水平。首都在线通过建立研发、产品与客户的沟通及协作机制，不断丰富产品线，降低研发风险，优化产品的客户满意度，提升产品的市场竞争力。同时，通过持续完善公司自主创新研发的 GIC 平台，以有效地降低订单受理、产品发布、运维响应时间，大大提升运营效率及服务能力。

（四）公司的竞争优势与劣势

1、竞争优势

（1）先进的混合架构，同时提供 IDC 和云计算服务

首都在线在长期提供 IDC 服务的基础上，进一步发展云计算业务，成为国内少数能够同时为客户提供 IDC 及云计算服务的互联网数据中心服务商。公司搭建了将 IDC 服务与云计算服务集成为一体的混合架构，可以在同一系统内满足客户不同形态的需求。

随着 5G 等新通信技术的发展，数据爆炸时代即将来临，网络上以视频为主的内容将海量出现，互联网业务的负载将不断增加，对承载互联网业务的网络、计算、存储等基础设施提出了更高要求。企业客户对基础设施的需求也呈多样化趋势，包括机柜、物理机、公有云、私有云等。首都在线的混合架构将客户不同形态的需求组网在一个系统内，很好的满足了客户在同一系统内统一调度、灵活转换、综合管理的需求。

（2）全球化的部署与视野

公司在全球范围内建设了基于物理链路的专网，并且按照通信网络的标准将专网链接成环，形成了全球化环网服务，具备高可靠性，能够承载大容量、高负载、高实时性的业务。公司的网络建设采用中国电信、中国联通、PCCW、LEVEL3 等国际一流的运营商提供的链路和互联网出口，并自主研发了基于 SDN 的智能

流量调度管理系统，能够在全球范围内管理、调度网络资源，为客户提供灵活、可靠的服务。同时，结合客户的网络资源需求，公司可实现灵活的计费功能，在资源开通、服务提供、资源回收等功能上，可按需提供秒级的网络服务。

基于全球化环网，公司在 10 余个国家或地区建设了云网一体化的云计算服务节点，形成了中国、美国、新加坡、德国、日本等遍布全球的云平台互联互通。客户可以通过全球化环网按需进行境内外多地的业务部署，实现这些业务之间的全球内网连接。同传统的 VPN 和专线等技术相比，公司产品能够有效的缩短开通与交付时间，提高效率。

（3）较强的通信资源优势

公司是国内较早进入 IDC 领域的服务提供商。目前，国内的基础通信资源由三大运营商集中掌握。经过多年的运营，公司在基础资源方面和三大运营商保持了良好的合作关系，依托三大运营商的通信资源优势建立了较大规模、覆盖全国的云网一体化云计算服务节点。市场现有的公有云服务以 IaaS 为主，IaaS 的核心基础是通信资源与网络，由于公司具有较强的基础资源使用及调度能力，在资源使用方面具备丰富经验及较高效率，故可实现较强的盈利能力。

（4）贴合客户需求的定制化服务

企业在发展过程中，随着业务规模扩大，其 IT 系统会随自身业务的发展、变化不断调整，最终形成复杂的技术和系统结构。企业的 IT 架构从基础资源到操作系统，从中间件到数据库，直至面对其用户的应用系统，均会变得更加复杂。企业的 IT 资产从早期的小型机、块存储设备，到分布式服务器和对象存储，种类繁多，数量从数千台到数万台不等，规模庞大。在此背景下，企业的 IT 系统在上云时，都会产生不同程度的个性化需求。首都在线在长期为企业提供服务的过程中，建立起完善的售前咨询、解决方案制定、交付实施等服务体系，能够提供更加贴合客户需求的定制化服务，全方位满足客户的个性化需求。

（5）丰富的运维经验

IDC 与云计算服务行业的客户主要为电商、游戏等重用户体验的互联网企业，客户不仅要求 7*24 小时不间断服务，还对基础设施的安全和稳定性有较高要求。首都在线在长期发展过程中积累了丰富的运维经验，打造了一支历经考验

的运维团队。公司拥有完善的运维服务体系及客户响应制度，能够采用自动化技术、数据分析技术提前预判 IT 设施的风险点。在 IT 信息技术服务管理方面，公司已获得 ISO20000-1IT 服务管理体系认证、ISO27001 信息安全管理体认证及中国可信云认证，能够保证服务的稳定、安全。同时，结合通行的国际标准，公司建立了严密的流程体系。

（6）品牌和客户优势

目前，首都在线的客户以中大型企业为主，积累了数千家客户资源。客户所在行业广泛，涵盖了游戏、电商、视频、教育、大数据等互联网细分领域及传统领域，包括哔哩哔哩、绿洲游戏、唯品会、蘑菇街、爱奇艺、快手、VIPKid、汇量科技等国内互联网龙头企业。在历次客户对各互联网业务平台服务商的评价中，首都在线一直名列前茅。数量众多且优质的客户资源，使公司积累了面向各行业的服务经验，有利于公司在推广新技术、应用新产品、提供新型增值服务时能够被市场迅速接受。良好的品牌形象和优质稳定的客户资源为公司的持续发展和新业务拓展奠定了坚实的基础。公司的续约率一直保持在较高水平，为公司业绩的持续稳定增长奠定了坚实基础。

（7）技术研发和人才优势

针对云计算业务，公司搭建了稳定的云计算架构，具有广泛适用性，在计算虚拟化、分布式存储方面均具有较强实力。公司始终重视研发投入，能够充分利用技术优势更好地为客户提供服务。公司建立了北京市“公有云服务技术北京市工程实验室”，聚集了一批高水平的研发人员，提高了公司自主研发和创新能力，增强了公司云计算技术水平。针对 IDC 业务，公司自行研发了 IDC 综合管理平台，对 IDC 运营过程中的流程管理、质量控制、成本优化等方面进行信息化管理和自动化决策支持。

人才的招聘、培养与积累历来是公司极为重视的基础工作之一。公司始终重视技术研发，拥有一支专业能力较强的研发团队。其中，80%以上骨干研发人员具有 10 年以上研发经历，骨干研发人员全部具有 211 本科以上学历。

2、竞争劣势

（1）资源储备还需提高

目前，互联网各项应用在中国蓬勃发展，对互联网数据中心的需求越来越大，服务要求越来越高。公司虽然在全国积累了 40 余个数据中心的通信资源，但与同行业优秀企业相比资源仍显不足，在某些时段（例如双 11、春节）难以满足不同行业客户突发激增的服务需求。此外，首都在线尚未拥有自己的自建机房，对资源的把握能力稍具劣势。

（2）资本实力相对较弱

IDC 及云计算行业涉及资源租用及设备购买，对资金实力具有较高要求。公司资本实力相对较弱，一定程度上限制了公司扩大经营生产的能力，也导致公司未能更加迅速地拓展业务。未来公司将适时扩大业务规模，引进高端人才，加强技术研发，扩大基础资源规模，以巩固公司市场份额。

（3）销售市场集中，全国性布局还需加强

目前，中国 IDC 市场总体集中在发达地区。北京、上海、广州、深圳等一线城市占据了我国 IDC 市场的大部分份额，区域中心城市如杭州、成都、武汉、西安等也是重要的节点。目前公司的销售布局主要在北京、上海、广东等发达地区，在其他区域中心城市方面的布局还稍显薄弱。

四、公司主要销售和采购情况

（一）主营业务构成

1、公司数据中心机房和网络节点情况

目前，公司在全国 40 余个数据中心部署超过 3,000 个机柜。此外，公司还在全球 10 余个国家或地区建立了云网一体化服务节点，包括中国、美国、新加坡、德国、日本等。

2、销售价格及变动

（1）IDC 业务定价策略

1) 机柜定价策略

由于公司的机柜租赁业务主要向国内三大运营商租赁再转租给最终客户，所以机柜的定价主要受到基础通信运营商的成本价格限制，在成本价的基础上参考

当地市场价格，根据不同数据中心制定出不同的销售价格。

2) 带宽定价策略

带宽的定价是在成本加成的基础上参照市场行情制定的。带宽按照采购量预留一部分安全库存，再按一定的复用比率计算出预计可销售数量和单位成本，将不同运营商的带宽组合进行相应定价。

(2) 云计算业务定价策略

1) 云主机定价策略

公司云主机定价以市场价格为基础，结合成本、产品研发、空置率、损耗等因素进行调整。每台云主机按照 CPU、内存、硬盘的数量进行组合，数量越大性能越高，价格越高。

云主机的付费模式分为按需计费和包年包月，按需计费客户可随时开通或关闭云主机，按照分钟计算费用。包年包月客户一般使用满月或满年后才能关闭主机，并且需要预付费。所以按需计费云主机价格较高，包年包月产品价格较低。

在实际销售各项产品时，还将综合考虑客户的购买量、整体盈利情况和产品余量情况等，在标价的基础上给予客户一定折扣。

2) 带宽定价策略

公司云计算服务的带宽定价策略与 IDC 服务的带宽定价策略一致。

(3) 公司主要服务的价格变动

不同服务类型下，主要产品的价格变动为：

业务类型	项目	2018 年	2017 年	2016 年
IDC 服务	机柜租用平均售价 (元/月/个)	5,188.30	5,028.80	5,140.90
	带宽平均售价 (元/月/M)	14.31	19.94	28.55
云计算服务	云主机平均售价 (元/月/G)	43.98	46.79	45.02
	带宽平均售价 (元/月/M)	47.05	67.55	73.29

报告期内各产品价格变动原因详见本招股说明书“第九节 财务会计信息与管理层分析”之“十三、盈利能力分析”之“(四) 毛利率分析”。

3、销售情况

（1）按业务类别划分

公司专注于 IDC 服务及云计算服务，以满足不同细分领域的用户业务需求。报告期内，公司按业务类别划分的收入构成情况如下：

单位：万元、%

项目	2018 年度		2017 年度		2016 年度	
	金额	占比	金额	占比	金额	占比
IDC 服务	37,132.30	61.57	30,784.84	63.94	22,868.48	63.18
云计算服务	22,408.67	37.16	17,014.09	35.34	13,137.52	36.30
其他	770.07	1.28	351.08	0.73	188.62	0.52
合计	60,311.05	100.00	48,150.01	100.00	36,194.61	100.00

公司主营业务收入包括 IDC 服务收入、云计算服务收入和其他收入。IDC 服务收入具体包括机柜租用服务收入、带宽租用服务收入和 IP 地址租用服务收入，云计算服务主要包括云主机服务收入、带宽租用服务收入和 IP 地址租用服务收入，其他收入主要包括增值服务收入、设备销售收入和代理广告收入等。

（2）按销售模式划分

公司直接向客户提供 IDC 及云计算服务，对客户均为买断式销售。

（3）按地域因素划分

公司在全国 40 余个数据中心部署机柜，公司还在全球 10 余个国家或地区建立了云网一体化服务节点。报告期内，公司按地域因素划分的收入构成情况如下：

单位：万元、%

地区*	2018 年度		2017 年度		2016 年度	
	金额	比例	金额	比例	金额	比例
北京	22,132.40	36.70	19,365.51	40.22	21,805.35	60.24
广东	9,828.04	16.30	8,222.43	17.08	4,635.61	12.81
港澳台	1,642.00	2.72	1,111.17	2.31	182.76	0.50
海外	9,854.13	16.34	6,631.75	13.77	2,243.40	6.20
其他地区	16,084.41	26.67	12,468.07	25.89	7,138.87	19.72
其他收入	770.07	1.28	351.08	0.73	188.62	0.52

合计	60,311.05	100.00	48,150.01	100.00	36,194.61	100.00
----	-----------	--------	-----------	--------	-----------	--------

注：上述分地区收入根据机房所在地进行列示。其他地区主要为江苏、湖南、上海等地区。

（4）按季节划分

公司目标客户主要为互联网行业中的游戏、电商、视频、教育、大数据等领域的企业级用户，公司服务不存在明显的经济周期性和季节性。报告期内，公司按季度划分的收入构成情况如下：

单位：万元、%

	2018 年度		2017 年度		2016 年度	
	金额	比例	金额	比例	金额	比例
第一季度	13,644.51	22.62	10,256.63	21.30	6,225.33	17.20
第二季度	14,524.88	24.08	11,632.66	24.16	9,044.46	24.99
第三季度	15,755.32	26.12	12,307.29	25.56	10,480.84	28.96
第四季度	16,386.33	27.17	13,953.43	28.98	10,443.99	28.86
合计	60,311.05	100.00	48,150.01	100.00	36,194.61	100.00

（二）主要客户情况

2018 年公司前五名客户的销售情况如下：

单位：万元、%

期间	序号	客户名称	销售额	占比	
2018 年	1	广州唯品会电子商务有限公司 ^{注2}	10,837.96	17.97	
	2	北京达佳互联信息技术有限公司	5,562.83	9.22	
	3	北京金迅瑞博网络技术有限公司 ^{注3}	3,406.21	5.65	
	4	上海中清龙图网络科技有限公司	1,216.47	2.02	
	5	香港绿洲游戏网络科技有限公司	1,202.69	1.99	
	前五大客户销售额合计			22,226.16	36.85
	销售总额			60,311.05	100.00

注 1：受同一实际控制人控制的销售客户，合并披露销售额，并按 2018 收入最大主体披露客户名称；

注 2：公司与广州唯品会电子商务有限公司的收入包括公司与广州唯品会电子商务有限公司、广州唯品会信息科技有限公司和广州唯品会网络技术有限公司的收入；

注 3：公司与北京金迅瑞博网络技术有限公司的收入包括公司与北京金迅瑞博网络技术有限公司、北京猎豹移动科技有限公司的收入。

2017 年公司前五名客户的销售情况如下：

单位：万元、%

期间	序号	客户名称	销售额	占比
2017年	1	广州唯品会电子商务有限公司 ^{注2}	9,665.22	20.07
	2	北京达佳互联信息技术有限公司	2,360.81	4.90
	3	北京金迅瑞博网络技术有限公司 ^{注3}	2,332.62	4.84
	4	香港绿洲游戏网络科技有限公司	1,032.51	2.14
	5	竞技世界（北京）网络技术有限公司	992.36	2.06
	前五大客户销售额合计		16,383.52	34.03
	销售总额		48,150.01	100.00

注 1：受同一实际控制人控制的销售客户，合并披露销售额，并按 2018 年收入最大主体披露客户名称；

注 2：公司与广州唯品会电子商务有限公司的收入包括公司与广州唯品会电子商务有限公司、广州唯品会信息科技有限公司的收入；

注 3：公司与北京金迅瑞博网络技术有限公司的收入包括公司与北京金迅瑞博网络技术有限公司、北京猎豹移动科技有限公司、北京金山云网络技术有限公司的收入。

2016 年公司前五名客户的销售情况如下：

单位：万元、%

期间	序号	客户名称	销售额	占比
2016年	1	广州唯品会电子商务有限公司 ^{注2}	4,940.87	13.65
	2	天津盈迅科技有限公司 ^{注3}	4,470.04	12.35
	3	北京金迅瑞博网络技术有限公司 ^{注4}	2,107.94	5.82
	4	北京达佳互联信息技术有限公司	1,535.13	4.24
	5	上海中清龙图网络科技有限公司	964.62	2.67
前五大客户销售额合计		14,018.61	38.73	
销售总额		36,194.61	100.00	

注 1：受同一实际控制人控制的销售客户，合并披露销售额，并按 2018 年收入最大主体披露客户名称；

注 2：公司与广州唯品会电子商务有限公司的收入包括公司与广州唯品会电子商务有限公司、广州唯品会信息科技有限公司的收入；

注 3：公司与天津盈迅科技有限公司的收入包括公司与天津盈迅科技有限公司、天津西瑞尔信息工程有限公司、北京创锐文化传媒有限公司的收入；

注 4：公司与北京金迅瑞博网络技术有限公司的收入包括公司与北京猎豹移动科技有限公司、北京金山云网络技术有限公司、海南澄迈云享智胜网络技术有限公司的收入。

公司董事、监事、高级管理人员和核心技术人员、主要关联方或持有公司 5%以上股份的股东未在上述客户中拥有权益。报告期内公司不存在对单一客户的依赖情况。

（三）主要产品的原材料、能源及其供应情况

1、采购情况

（1）采购原材料和服务

公司的采购内容主要包括通信资源和软硬件设备。其中，通信资源包括机柜、带宽、IP 和专线。硬件设备主要包括服务器、存储等。通信资源的采购价格主要受电信政策影响，根据运营商定价确定，设备类采购价格主要受设备配置和型号、性能和参数的影响。报告期内，公司按采购内容划分的采购情况如下：

单位：万元、%

采购内容	2018 年度		2017 年度		2016 年度	
	采购额	占比	采购额	占比	采购额	占比
资源类：						
机柜	19,992.63	41.28	16,065.07	44.03	11,822.40	40.36
带宽	17,038.86	35.18	11,915.55	32.66	7,909.57	27.00
IP	973.08	2.01	735.58	2.02	409.59	1.40
专线	1,885.52	3.89	1,731.99	4.75	868.11	2.96
设备类：						
服务器	2,633.53	5.44	1,022.54	2.80	2,605.90	8.90
存储	2,267.84	4.68	1,982.27	5.43	2,020.52	6.90
交换机	488.31	1.01	624.68	1.71	398.10	1.36
路由器	740.78	1.53	386.61	1.06	322.36	1.10
其他：	2,411.12	4.98	2,020.69	5.54	2,936.40	10.02
合计	48,431.67	100.00	36,484.98	100.00	29,292.93	100.00

（2）采购能源

公司的 IDC 和云计算服务都采用租用运营商数据中心模式，较之自建数据中心模式，公司无须大量采购电力能源。故公司采购的能源主要为电子设备和日常办公消耗的电力。公司能源消耗成本占主营业务成本的比例较小，电力价格的波动对公司生产经营没有显著影响。

2、主要供应商情况

2018 年公司前五名供应商的采购情况如下：

单位：万元、%

期间	序号	供应商名称	采购内容	采购额	占比	
2018年	1	中国电信	机柜、带宽、IP、 专线	21,843.35	45.10	
	2	北京云港讯通科技有限公司	机柜	3,427.26	7.08	
	3	中国联通	机柜、带宽、IP、 专线	2,418.43	4.99	
	4	四川长虹佳华信息产品有限 责任公司	服务器、存储	1,894.76	3.91	
	5	中国移动	机柜、带宽、IP、 专线	1,086.11	2.24	
	前五大供应商采购额合计			-	30,669.91	63.32
	采购总额			-	48,431.67	100.00

注：公司对四川长虹佳华信息产品有限责任公司的采购包含公司对四川长虹佳华信息产品有限责任公司和长虹佳华（香港）资讯产品有限责任公司的采购。

2017年公司前五名供应商的采购情况如下：

单位：万元、%

期间	序号	供应商名称	采购内容	采购额	占比	
2017年	1	中国电信	机柜、带宽、IP、 专线	18,393.60	50.41	
	2	中国联通	机柜、带宽、IP、 专线	2,143.34	5.87	
	3	四川长虹佳华信息产品有限 责任公司	服务器、存储	1,420.92	3.89	
	4	中国移动	机柜、带宽、IP、 专线	1,404.83	3.85	
	5	北京联动优信科技有限公司	机柜	644.34	1.77	
	前五大供应商采购额合计			-	24,007.03	65.80
	采购总额			-	36,484.98	100.00

注1：公司对四川长虹佳华信息产品有限责任公司的采购包含公司对四川长虹佳华信息产品有限责任公司和中关村科技租赁有限公司的采购。

注2：公司对北京联动优信科技有限公司的采购包含公司对北京联动天翼科技股份有限公司和北京联动优信科技有限公司的采购。

2016年公司前五名供应商的采购情况如下：

单位：万元、%

期间	序号	供应商名称	采购内容	采购额	占比
2016年	1	中国电信	机柜、带宽、IP、 专线	13,752.08	46.95
	2	四川长虹佳华信息产品有限 责任公司	服务器、存储	4,438.34	15.15
	3	中国联通	机柜、带宽、IP、 专线	1,664.38	5.68
	4	国际商业机器（中国）有限	技术服务费	711.22	2.43

期间	序号	供应商名称	采购内容	采购额	占比
		公司			
	5	北京联动优信科技有限公司	机柜	677.93	2.31
	前五大供应商采购额合计		-	21,243.95	72.52
	采购总额		-	29,292.93	100.00

注：公司对四川长虹佳华信息产品有限责任公司的采购包含公司对四川长虹佳华数字技术有限公司、四川长虹佳华信息产品有限责任公司、长虹佳华（香港）资讯产品有限公司和联想融资租赁有限公司的采购。

报告期公司前五大供应商主要是电信运营商及电子设备提供商，不存在严重依赖少数供应商的情况。随着公司业务规模的扩大，报告期内前五名客户采购金额逐渐上升，但占当期采购总额比例逐渐下降。

公司董事、监事、高级管理人员和核心技术人员、主要关联方或持有公司5%以上股份的股东未在上述供应商中拥有权益。

五、主要资产情况

（一）固定资产

截至报告期末，公司主要固定资产概况如下：

单位：万元

项目	原值	累计折旧	净值	成新率
运输设备	484.79	291.61	193.18	39.85%
电子设备	24,101.56	11,502.57	12,598.99	52.27%
办公设备	497.79	336.80	160.99	32.34%
合计	25,084.14	12,130.97	12,953.16	

公司目前拥有的设备主要是电子设备，使用状况良好。

截至报告期末，公司主要生产设备如下：

项目	数量 (台/套/个)	账面原值(万元)	账面净值(万元)	成新率
服务器	757.00	10,001.38	4,861.79	48.61%
存储	1,517.00	8,512.22	4,780.06	56.16%
交换机	773.00	2,595.98	1,233.75	47.53%
路由器	187.00	1,443.06	880.54	61.02%
板卡	159.00	522.09	249.36	47.76%

波分设备	109.00	284.87	168.49	59.15%
传输设备	351.00	273.64	181.50	66.33%
防火墙	45.00	216.70	112.60	51.96%
其他	204.00	205.04	108.42	52.88%
光放大器	28.00	46.57	22.47	48.25%
合计	4,130.00	24,101.56	12,598.99	

（二）无形资产

1、商标

截至本招股说明书签署之日，公司拥有以下中国注册商标：

序号	商标注册证号	商标	商标注册人	注册有效期	核定使用服务类别
1	19988734	Capital Online	首都在线	2017年7月7日至 2027年7月6日	第9类
2	19988950	Capital Online	首都在线	2018年2月21日至 2028年2月20日	第35类
3	19986609	Capital Online	首都在线	2018年2月7日至 2028年2月6日	第42类
4	19995776	Capital Online Data Service	首都在线	2017年7月7日至 2027年7月6日	第9类
5	19995898	Capital Online Data Service	首都在线	2017年7月7日至 2027年7月6日	第35类
6	19996030	Capital Online Data Service	首都在线	2017年7月7日至 2027年7月6日	第38类
7	19996338	Capital Online Data Service	首都在线	2017年7月7日至 2027年7月6日	第42类
8	19995209	CDS	首都在线	2017年7月7日至 2027年7月6日	第42类
9	20570307	CDS global cloud	首都在线	2017年10月28日至 2027年10月27日	第35类
10	20570898	CDS global cloud	首都在线	2017年8月28日至 2027年8月27日	第42类
11	19991058	CDS.GIC	首都在线	2017年7月7日至 2027年7月6日	第9类
12	19991149	CDS.GIC	首都在线	2017年7月7日至 2027年7月6日	第35类
13	19990506	CDS.GIC	首都在线	2017年7月7日至 2027年7月6日	第38类
14	19991050	CDS.GIC	首都在线	2017年7月7日至 2027年7月6日	第42类
15	19989537	CDS.GPN	首都在线	2017年7月7日至 2027年7月6日	第9类
16	19989812	CDS.GPN	首都在线	2017年7月7日至 2027年7月6日	第35类

序号	商标注册证号	商标	商标注册人	注册有效期	核定使用服务类别
17	19989782	CDS.GPN	首都在线	2017年7月7日至 2027年7月6日	第38类
18	19989967	CDS.GPN	首都在线	2017年7月7日至 2027年7月6日	第42类
19	19995584	cdscloud	首都在线	2017年7月7日至 2027年7月6日	第35类
20	19995312	cdscloud	首都在线	2017年7月7日至 2027年7月6日	第42类
21	19990178	CDSGIC	首都在线	2018年3月21日至 2028年3月20日	第9类
22	19990444	CDSGIC	首都在线	2017年7月7日至 2027年7月6日	第35类
23	19990463	CDSGIC	首都在线	2017年7月7日至 2027年7月6日	第38类
24	19990069	CDSGIC	首都在线	2017年7月7日至 2027年7月6日	第42类
25	19991266	CDSGPN	首都在线	2017年7月7日至 2027年7月6日	第9类
26	19991290	CDSGPN	首都在线	2017年7月7日至 2027年7月6日	第35类
27	19991276	CDSGPN	首都在线	2017年7月7日至 2027年7月6日	第38类
28	19991345	CDSGPN	首都在线	2017年7月7日至 2027年7月6日	第42类
29	19084831	XGIC	首都在线	2017年3月14日至 2027年3月13日	第38类
30	19084735	XGPN	首都在线	2017年3月14日至 2027年3月13日	第9类
31	19084841	XGPN	首都在线	2017年3月14日至 2027年3月13日	第35类
32	19084847	XGPN	首都在线	2017年3月14日至 2027年3月13日	第38类
33	19084962	XGPN	首都在线	2017年3月14日至 2027年3月13日	第42类
34	19996509		首都在线	2017年7月7日至 2027年7月6日	第42类
35	5137744		首都在线	2010年3月28日至 2020年3月27日	第42类
36	19984346	首都在线	首都在线	2018年2月7日至 2028年2月6日	第35类
37	1433754 ^{注1}	首都在线	首都在线	2000年8月14日至 2020年8月13日	第38类
38	19985822	首都在线	首都在线	2017年7月7日至 2027年7月6日	第38类
39	19986148	首都在线	首都在线	2018年2月7日至 2028年2月6日	第42类
40	22915930	GPN	首都在线	2018年2月28日至 2028年2月27日	第38类

序号	商标注册证号	商标	商标注册人	注册有效期	核定使用服务类别
41	22916034	GPN	首都在线	2018年2月28日至 2028年2月27日	第42类
42	22915161	BGP	首都在线	2018年2月28日至 2028年2月27日	第9类
43	22915675	BGP	首都在线	2018年2月28日至 2028年2月27日	第35类
44	22915830	BGP	首都在线	2018年2月28日至 2028年2月27日	第38类
45	20800199	全球云	首都在线	2017年9月21日至 2027年9月20日	第9类
46	20799996	洲际云	首都在线	2017年9月21日至 2027年9月20日	第9类
47	20799208	乾云	首都在线	2017年11月14日至 2027年11月13日	第35类
48	20799016	乾云	首都在线	2017年9月21日至 2027年9月20日	第38类
49	10679710	云都在线	首都在线	2013年5月21日至 2023年5月20日	第42类
50	20433930		首云汇商	2017年10月21日至 2027年10月20日	第35类
51	20433646		首云汇商	2017年8月14日至 2027年8月13日	第41类
52	20433060		首云汇商	2017年8月14日至 2027年8月13日	第41类
53	17223623		首云汇商	2016年10月21日至 2026年10月20日	第9类
54	17223661		首云汇商	2016年10月21日至 2026年10月20日	第9类
55	17223637	Capital Cloud	首云汇商	2016年10月21日至 2026年10月20日	第9类
56	17223594	首云	首云汇商	2016年10月21日至 2026年10月20日	第9类
57	20013909	首云汇商	首云汇商	2017年7月7日至 2027年7月6日	第9类
58	20014055	首云汇商	首云汇商	2017年7月7日至 2027年7月6日	第35类
59	20014420	首云汇商	首云汇商	2017年7月7日至 2027年7月6日	第38类
60	20426178	首云汇商	首云汇商	2017年8月14日至 2027年8月13日	第41类
61	20015085	首云汇商	首云汇商	2017年7月7日至 2027年7月6日	第42类
62	20426015	安全屋	首云汇商	2017年8月14日至 2027年8月13日	第41类
63	12076401	石山	首云汇商	2014年7月14日至 2024年7月13日	第42类

注 1：根据公司与二六三于 2012 年 7 月签订的《注册商标转让协议》，二六三将持有的“首都在线”商标（注册号：1433754）转让给公司，本次商标转让的转让费用为 484.08 万元。根据中华人民共和国国家工商行政管理总局商标局于 2013 年 9 月 13 日出具的《核准商标转让证明》，二六三已将该商标转让给公司。

注 2：除上述商标转让以外，公司其他商标均为原始取得。

2、软件著作权情况

截至本招股说明书签署之日，公司拥有的软件著作权均合法有效，具体如下：

序号	著作权人	登记号	软件名称	权利取得方式	首次发表日期
1	首都在线	2016SR252490	首都在线 Openstack 业务管理系统软件 V1.0	原始取得	2016 年 6 月 10 日
2	首都在线	2016SR251625	CEPH 块存储系统[简称：块存储]V1.0	原始取得	2016 年 4 月 8 日
3	首都在线	2016SR251323	GIC 客户账单系统[简称：客户账单]V1.0	原始取得	2016 年 2 月 29 日
4	首都在线	2016SR251622	首都在线云社区系统软件 V1.0	原始取得	2016 年 4 月 17 日
5	首都在线	2016SR251316	GIC 同城及省级专线自服务系统[简称：同城及省级专线]V1.0	原始取得	2016 年 5 月 24 日
6	首都在线	2016SR250572	第三方产品接入系统[简称：第三方产品接入]V1.0	原始取得	2016 年 5 月 3 日
7	首都在线	2016SR251336	首都在线代理商管理系统软件 V1.0	原始取得	2016 年 3 月 10 日
8	首都在线	2016SR251036	首都在线用户中心系统软件 V1.0	原始取得	2016 年 5 月 20 日
9	首都在线	2016SR251330	国际化云计算自服务系统[简称：云计算自服务]V1.0	原始取得	2016 年 2 月 1 日
10	首都在线	2016SR234838	BI 数据采集服务平台 V1.0	原始取得	2016 年 6 月 1 日
11	首都在线	2016SR018232	RDS 数据库服务系统 V1.0	原始取得	未发表
12	首都在线	2016SR018150	公有云在线销售系统 V1.0	原始取得	未发表
13	首都在线	2016SR018647	客户管理系统 V1.0	原始取得	未发表
14	首都在线	2016SR019189	Openlab 开发测试平台服务系统 V1.0	原始取得	未发表
15	首都在线	2015SR211893	CDS 公有云客户充值消费管理系统 V1.0	原始取得	2015 年 8 月 7 日
16	首都在线	2015SR212197	CDS 公有云客户模版管理系统 V1.0	原始取得	2015 年 8 月 8 日
17	首都在线	2014SR191019	首都在线 IaaS 公有云 API 软件 V1.0	原始取得	未发表
18	首都在线	2014SR191183	首都在线网络 ddos 检测软件 V1.0	原始取得	未发表

序号	著作权人	登记号	软件名称	权利取得方式	首次发表日期
19	首都在线	2014SR191028	首都在线网络带宽 90 计费软件 V1.0	原始取得	未发表
20	首都在线	2014SR190986	首都在线公有云计量、计费软件 V1.0	原始取得	未发表
21	首都在线	2014SR191030	首都在线框架合同管理软件 V1.0	原始取得	未发表
22	首都在线	2014SR189344	首都在线网络按流量计费软件 V1.0	原始取得	未发表
23	首都在线	2014SR186890	首都在线基于 SDN 的网络流量牵引、清洗软件 V1.0	原始取得	未发表
24	首都在线	2014SR058898	云平台网络数据报快速捕获及分析系统 V1.0	原始取得	未发表
25	首都在线	2012SR027701	CDS-综合网络登陆管理软件 V1.0	原始取得	未发表
26	首都在线	2012SR027742	CDS-网络智能服务管理软件 V1.0	原始取得	未发表
27	首都在线	2012SR026985	CDS-无线网络管理软件 V1.0	原始取得	未发表
28	首都在线	2012SR026912	CDS-网络用户接入软件 V1.0	原始取得	未发表
29	首都在线	2012SR026620	CDS-网络多媒体信息管理软件 V1.0	原始取得	未发表
30	首都在线	2010SR035974	CDS-IDCZYGL-IDC 资源管理系统[简称：CIRM]V1.0	原始取得	未发表
31	首都在线	2010SR036029	CDS-WLSBPZBG-网络设备配置变更管理系统[简称：CNCM]V1.0	原始取得	未发表
32	首都在线	2009SR018427	CDS-WZFX-网站行为分析系统 V1.0	原始取得	2008 年 6 月 30 日
33	首都在线	2009SR018258	CDS-WLSM-服务器漏洞扫描系统 V1.0	原始取得	2008 年 3 月 28 日
34	首都在线	2009SR018259	CDS-XTJK-主机系统监控软件 V1.0	原始取得	2007 年 10 月 19 日
35	首都在线	2009SR018260	CDS-JF-网络流量计费软件 V1.0	原始取得	2006 年 9 月 5 日
36	首都在线	2009SR018261	CDS-SBSJ-网络设备运行日志收集系统 V1.0	原始取得	2008 年 10 月 10 日
37	首都在线	2009SR018262	CDS-SJBF-主机数据自动备份软件 V1.0	原始取得	2007 年 12 月 20 日
38	首都在线	2009SR018263	CDS-FWLC-SERVICE 工作流系统 V1.0	原始取得	2008 年 6 月 25 日
39	首都在线	2009SR018264	CDS-WLCS-分布式网络质量测试系统 V1.0	原始取得	2006 年 12 月 18 日
40	首都在线	2009SR018404	CDS-JDJK-网络节点监控软件 V1.0	原始取得	2007 年 7 月 20 日

序号	著作权人	登记号	软件名称	权利取得方式	首次发表日期
41	首都在线	2009SR018257	CDS-WLFX-网络日志分析软件 V1.0	原始取得	2008年3月28日
42	首都在线	2009SR018531	CDS-WLJK-分布式网络监控软件 V1.0	原始取得	2006年10月30日
43	首都在线	2017SR22309	首都在线 IDC 业务线上系统软件[简称: IDC 业务线上系统]V1.0	原始取得	2017年8月1日
44	首都在线	2019SR0098415	Core 任务调度平台软件[简称: Core 任务调度]V1.0	原始取得	2018年11月30日
45	首都在线	2019SR0099088	首都在线全球私网云互联管理软件 V1.0	原始取得	2018年11月30日
46	首都在线	2019SR0099090	首都在线监控告警管理系统 V1.0	原始取得	2018年11月30日
47	乾云时代	2016SR252963	高性能存储自服务系统[简称: 高性能存储]V1.0	原始取得	2016年5月5日
48	乾云时代	2016SR251361	乾云时代 RDS 在线服务系统软件 V1.0	原始取得	2016年5月10日
49	乾云时代	2016SR251343	云平台计量系统[简称: 计量系统]V1.0	原始取得	2016年3月28日
50	乾云时代	2015SR209535	LBS 自服务系统 V1.0	原始取得	2014年10月2日
51	乾云时代	2015SR209531	Redis 自服务系统 V1.0	原始取得	2013年10月1日
52	乾云时代	2015SR209540	MongoDB 自服务系统 V1.0	原始取得	2014年10月11日
53	乾云时代	2015SR210029	CDS 公有云应用模版管理系统 V1.0	原始取得	2015年8月1日
54	乾云时代	2015SR210165	CDS 公有云商店自助销售系统 V1.0	原始取得	2015年8月4日
55	乾云时代	2015SR210245	MySQL 自服务系统 V1.0	原始取得	2013年10月5日
56	乾云时代	2015SR036605	公有云平台虚拟机带外管理系统 V1.0	原始取得	未发表
57	乾云时代	2012SR051977	云计算通信一体化平台软件 V1.0	原始取得	未发表
58	乾云时代	2012SR051978	云计算内部信息交换业务平台软件 V1.0	原始取得	未发表
59	乾云时代	2012SR048297	云计算控制系统 V1.0	原始取得	未发表
60	乾云时代	2012SR047984	云计算网络通信自动拨号系统 V1.0	原始取得	未发表
61	乾云时代	2012SR047653	云计算网络通信多媒体化中心呼叫软件 V1.0	原始取得	未发表
62	乾云时代	2012SR048048	云计算加速运行系统 V1.0	原始取得	未发表
63	乾云	2018SR642640	计算和存储资源池监控平	原始取得	2017年12月1日

序号	著作权人	登记号	软件名称	权利取得方式	首次发表日期
	时代		台软件 V1.0		
64	乾云时代	2018SR642642	价格计算器软件 V1.0	原始取得	2017年12月29日
65	乾云时代	2019SR0039406	支持同步和异步消息并控制块并发的流程调度引擎 [简称：云调度引擎软件]V1.0	原始取得	2018年11月19日
66	乾云时代	2019SR0039452	资源实时情况管理系统 V1.0	原始取得	2018年11月20日
67	乾云时代	2019SR0037700	流程调度与资源管理软件 V1.0	原始取得	2018年9月12日
68	上海首都在线	2014SR193345	云计算网络数据备份管理系统软件 V1.0	原始取得	未发表
69	上海首都在线	2013SR074015	云计算网络资源监管系统软件 V1.0	原始取得	未发表
70	上海首都在线	2014SR186895	首都在线云计算内部信息交换业务平台软件 V2.0	原始取得	未发表
71	上海首都在线	2014SR189584	首都在线云计算网络通讯多媒体化呼叫软件 V2.0	原始取得	未发表
72	上海首都在线	2014SR191185	首都在线云计算控制软件 V2.0	原始取得	未发表
73	上海首都在线	2014SR191228	首都在线云计算加速运行软件 V2.0	原始取得	未发表
74	上海首都在线	2014SR193345	首都在线云计算网络通讯自动拨号软件 V2.0	原始取得	未发表
75	上海首都在线	2016SR234841	首都在线 NAT 产品系统软件 V1.0	原始取得	2016年2月1日
76	上海首都在线	2016SR34969	合同管理系统 V1.0	原始取得	2016年6月1日
77	上海首都在线	2016SR125514	全球分布式一体化云计算服务平台[简称：云计算自服务平台]V1.0	原始取得	2015年9月15日
78	上海首都在线	2017SR730675	账户管理系统 V1.0	原始取得	2017年10月19日
79	上海首都在线	2017SR728871	产品管理平台软件 V1.0	原始取得	2017年10月19日

序号	著作权人	登记号	软件名称	权利取得方式	首次发表日期
80	上海首都在线	2017SR728882	云视频点播 iOS 版 sdk 软件[简称: sdk 软件]V1.0	原始取得	2017 年 10 月 19 日
81	上海首都在线	2017SR730683	云视频点播安卓版 sdk 软件[简称: 安卓版 sdk 软件]V1.0	原始取得	2017 年 10 月 19 日
82	上海首都在线	2017SR730650	标准 IT 部件软件 V1.0	原始取得	2017 年 10 月 19 日
83	上海首都在线	2019SR0098543	首都在线云主机购买管理软件 V1.0	原始取得	2018 年 11 月 30 日
84	上海首都在线	2019SR0098404	首都在线计费资源回收管理系统软件 V1.0	原始取得	2018 年 11 月 30 日
85	上海首都在线	2019SR0098431	首都在线数据中心网络状况查看统计工具软件 V1.0	原始取得	2018 年 11 月 30 日
86	广东力通	2016SR321894	力通网络 DNS 业务系统软件 V1.0	原始取得	2016 年 5 月 20 日
87	广东力通	2016SR254804	力通智能网络分布式监控系统软件 V2.0	原始取得	未发表
88	广东力通	2016SR254757	力通基于云的物联网智能机柜管理软件 V2.0	原始取得	未发表
89	广东力通	2016SR168599	力通网络客户自助服务平台[简称: 力通自助服务平台]V2.0	原始取得	未发表
90	广东力通	2016SR168609	力通网络云计算中心软件[简称: 力通云计算]V2.0	原始取得	未发表
91	广东力通	2016SR169196	IDC 机房能耗评估管理系统 V1.0	原始取得	未发表
92	广东力通	2016SR152001	力通网络流量采集系统[简称: 力通网络流量采集]V2.0	原始取得	未发表
93	广东力通	2014SR213863	数据中心设备能效评估系统软件 V1.0	原始取得	未发表
94	广东力通	2014SR213636	力通网络流量监控系统 V1.0	原始取得	未发表
95	广东力通	2014SR214391	力通网络拓扑图绘制系统[简称: 拓扑图绘制系统]V1.0	原始取得	未发表
96	广东力通	2014SR213286	力通网络客户服务平台[简称: 力通服务平台]V1.0	原始取得	未发表
97	广东力通	2014SR212223	力通网络分布式监控系统[简称: 分布式监控系统]V1.0	原始取得	未发表

序号	著作权人	登记号	软件名称	权利取得方式	首次发表日期
98	广东力通	2014SR210526	力通网络云计算平台[简称：力通云]V1.0	原始取得	未发表
99	广东力通	2014SR210564	机柜管理系统 V1.0	原始取得	未发表
100	广东力通	2014SR209452	客户机房资源管理系统 V1.1	原始取得	未发表
101	广东力通	2014SR209847	客户信息安全管理系统 V3.2	原始取得	未发表
102	广东力通	2017SR395842	力通堡垒机系统 V1.0.0	原始取得	未发表
103	广东力通	2017SR708236	力通异常流量检测防护系统[简称：异常流量监测防护系统]V1.0	原始取得	未发表
104	广东力通	2017SR710479	力通 it 运维管理系统[简称：it 运维管理系统]V1.0	原始取得	未发表
105	广东力通	2017SR710485	力通 IDC 机房资产管理系统[简称：IDC 机房资产管理系统]V1.0	原始取得	未发表
106	广东力通	2019SR0117983	互联网数据中心安全管理系统 V1.0	原始取得	未发表
107	广东力通	2018SR1038951	OA 管理应用系统 V1.0	原始取得	未发表
108	广东力通	2019SR0224268	IDC 异常流量检测防护系统 V1.0	原始取得	未发表
109	广东力通	2019SR0224256	IDC 资源管理系统 V1.0	原始取得	未发表

3、业务经营资质证书

截至本招股说明书签署之日，公司及子公司拥有的资质证书情况如下：

序号	持有人	证书名称	证书编号	说明	发证机关	有效期
1	首都在线	增值电信业务经营许可证	B1-20140358	业务种类、服务项目和业务覆盖范围： 一、互联网数据中心业务：机房所在地为北京、上海、无锡 二、互联网数据中心业务（不含互联网资源协作服务）：机房所在地为西安 三、国内互联网虚拟专用网业务：北京、天津、河北、山西、上海、江苏、浙江、福建、山东、湖北、湖南、广东、四川、陕西 四、互联网接入服务业务：北京、上海、江苏、陕西	工信部	2018年9月27日 -2019年9月12日

序号	持有人	证书名称	证书编号	说明	发证机关	有效期
2	乾云时代	增值电信业务经营许可证	京 B2-20120 0074	业务种类、服务项目和业务覆盖范围： 第二类增值电信业务中的信息服务业务（不含互联网信息服务）：北京市	北京市通信管理局	2017年5月3日 -2022年5月3日
3	首云汇商	增值电信业务经营许可证	B1-20184 258	业务种类、服务项目和业务覆盖范围： 互联网数据中心业务：机房所在地为北京、上海 互联网接入服务业务：北京、上海	工信部	2018年11月28日 -2023年11月28日
4	广东力通	增值电信业务经营许可证	粤 B1.B2-20 044003	业务种类、服务项目和业务覆盖范围： 一、获准经营的增值电信业务种类 第一类增值电信业务中的因特网数据中心业务； 第二类增值电信业务中的信息服务业务（仅限互联网信息服务） 二、获准经营的业务覆盖范围 （一）因特网数据中心业务：广东省 （二）信息服务业务（仅限互联网信息服务）：依法须经批准的项目，经相关部门批准后方可开展相应经营活动。	广东省通信管理局	2015年8月4日 -2019年6月21日
5	广东力通	增值电信业务经营许可证	B1-20140 185	业务种类、服务项目和业务覆盖范围： 一、第一类增值电信业务中的互联网数据中心业务 服务项目：不含互联网资源协作服务。 业务覆盖范围：天津1直辖市以及承德、忻州、阜新、长春、哈尔滨、无锡、南昌、淄博、武汉、永州、成都、兰州12城市。 二、第一类增值电信业务中的互联网接入服务业务 业务覆盖范围：天津、河北、山西、辽宁、吉林、黑龙江、江苏、江西、山东、湖北、湖南、广东、四川、甘肃14省（直辖市）。	工信部	2016年9月20日 -2019年5月14日
6	中瑞云祥	增值电信业务经营许可证	B1-20180 040	业务种类、服务项目和业务覆盖范围： 一、互联网数据中心业务（不	工信部	2018年8月21日 -2023年1

序号	持有人	证书名称	证书编号	说明	发证机关	有效期
				<p>含互联网资源协作服务)：机房所在地为北京、天津、廊坊、沈阳、南通、宁波、绍兴、宁德、南昌、济南、郑州、武汉、长沙、广州、深圳、重庆、宝鸡。</p> <p>二、国内互联网虚拟专用网业务：北京、天津、河北、山西、内蒙古、辽宁、黑龙江、上海、江苏、浙江、安徽、福建、江西、山东、河南、湖北、湖南、广东、广西、海南、重庆、四川、贵州、云南、陕西、甘肃、宁夏。</p> <p>三、互联网接入服务（不含为上网用户提供互联网接入服务）：北京、天津、河北、辽宁、江苏、浙江、福建、江西、山东、河南、湖北、湖南、广东、重庆、陕西。</p> <p>四、互联网接入服务（仅限为上网用户提供互联网接入服务）：北京、天津、河北、山西、内蒙古、辽宁、吉林、黑龙江、上海、江苏、浙江、安徽、福建、江西、山东、河南、湖北、湖南、广东、广西、海南、重庆、四川、贵州、云南、陕西、甘肃、宁夏</p>		月 9 日
7	首都在线	电信与信息服务业务经营许可证	京 ICP 证 150980 号	<p>第二类增值电信业务中的信息服务业务（仅限互联网信息服务）： 互联网信息服务不含新闻、出版、教育、医疗保健、药品和医疗器械、电子公告服务</p>	北京市通信管理局	2016 年 4 月 14 日至 2020 年 11 月 6 日
8	广东力通	短消息类服务接入代码使用证书	<p>粤号 [2007]004 20-B011</p> <p>粤号 [2007]004 21-B012</p>	-	广东省通信管理局	2014 年 10 月 31 日-2019 年 6 月 21 日

注：广东力通正在向工信部申请增加增值电信业务经营许可证中长沙、岳阳和株洲等地区互联网数据中心业务的业务覆盖范围。

注：中瑞云祥正在向工信部申请增加增值电信业务经营许可证中石家庄和鹤岗等地区的互联网数据中心业务的业务覆盖范围。

工信部批准首都在线授权控股子公司经营电信业务，具体包括：

(1) 授权北京乾云时代数据科技有限公司在北京经营互联网数据中心、互

联网接入服务业务；

（2）授权北京云宽志业网络技术有限公司在北京、上海、无锡经营互联网数据中心业务，在西安经营互联网数据中心业务（不含互联网资源协作服务），在北京、天津、河北、山西、上海、江苏、浙江、福建、山东、湖北、湖南、广东、四川、陕西经营国内互联网虚拟专用网业务，在北京、上海、江苏、陕西经营互联网接入服务业务；

（3）授权首都在线信息科技（上海）有限公司在北京、上海、无锡经营互联网数据中心业务，在西安经营互联网数据中心业务（不含互联网资源协作服务），在北京、上海、江苏、陕西经营互联网接入服务；

（4）授权上海红之盟网络科技有限公司在上海经营互联网数据中心业务、国内互联网虚拟专用网业务、互联网接入服务业务；

（5）授权广东力通网络科技有限公司在北京、上海、无锡经营互联网数据中心业务，在西安经营互联网数据中心业务（不含互联网资源协作服务），在北京、上海、江苏、陕西经营互联网接入服务。

（三）租赁资产情况

截至本招股说明书签署之日，公司生产经营场所租赁情况如下：

序号	出租方	承租方	房屋坐落	租用面积（m ² ）	租金	租赁期限	是否备案
1	宝蓝物业服务股份有限公司	首云汇商	北京市海淀区东冉北街9号宝蓝金园国际中心B3008	514	940,620 元/年	2019年3月19日至2020年3月18日	否
2		云宽志业	北京市海淀区东冉北街9号宝蓝金园国际中心B3008-1	180	329,400 元/年		
3		首都在线	北京市海淀区东冉北街9号宝蓝金园国际中心B3009	1,084	1,983,720 元/年		
4			北京市海淀区东冉北街9号宝蓝金园国际中心B3009-1	585	1,070,550 元/年		
5			北京市海淀区东冉北街9号宝蓝	270	494,100 元/年		

序号	出租方	承租方	房屋坐落	租用面积 (m ²)	租金	租赁期限	是否备案
6			金园国际中心 B3010				
		乾云时代	北京市海淀区东冉北街 9 号 1 幢宝蓝金园国际中心 B3010-1	74.5	136,335 元/年		
7	广州市晖顺物业管理有限公司	首都在线	广州市天河区元岗路 310 号自编 4 栋 701 单元	167	第一年：22,545 元/年；第二年 23,898 元/年	2019 年 1 月 27 日至 2020 年 1 月 26 日	
8	上海德馨置业发展有限公司	上海首都在线	上海市碧波路 572 弄 115 号 19 幢	1,099.52	127,086.19 元/月	2018 年 4 月 1 日至 2020 年 3 月 31 日	是
9	广东省机械研究院	广东力通	广州市天河北 663 号大院自编 8 栋第 4 层及 4 栋附加部分 (8-4A)	500	第一年：27,500 元/月；第二年 28,500 元/月；第三年 29,500 元/月	2018 年 5 月 1 日至 2021 年 4 月 30 日	是
10	无锡软件产业发展有限公司		无锡市新吴区震泽路 18-13 无锡软件园二期水瓶座 501-502	192	80,640 元/年	2018 年 7 月 25 日至 2019 年 7 月 24 日	是
11	北京化大正业物业管理有限公司	中瑞云祥	朝阳区樱花西街 8 号楼	70	65,700 元/年	2018 年 4 月 25 日至 2020 年 4 月 24 日	否

注：除上海首都在线承租的上海德馨置业发展有限公司的房产、广东力通承租的广东省机械研究院和无锡软件产业发展有限公司的房产已办理租赁房产备案外，发行人及其子公司的租赁房产的出租方未办理房屋租赁备案登记。发行人租赁该等房产仅作为办公使用，搬迁成本较低，发行人对该等租赁房产的依赖程度较小，因此该等租赁房产具有可替代性，发行人及其子公司在当地类似地段寻找新的租赁场所亦无实质性障碍，上述租赁房屋未办理租赁备案登记不会对发行人的经营造成重大不利影响。

六、技术与研发情况

（一）公司核心技术情况

公司的主要核心技术情况如下：

序号	核心技术	功能简述	技术来源	创新形式	是否有相关专利或软件著作权	应用情况
1	资源管理调度技术	针对底层资源情况,动态调度云产品到某个可用区或者网络域中的某个资源池中的某台物理机/网络/存储上。 调度的目标是使得集群的资源被高效利用	自研	原始创新	是	云主机、网络、存储、数据库等云产品的服务开通与服务管理
2	KVM 管理平台技术	针对 KVM 虚拟化软件的部署、管理技术,实现对 KVM 虚拟化的服务、虚拟机、网络、存储等进行生命周期管理	自研	原始创新	是	首都在线云主机产品
3	裸金属技术	定制化的物理服务器,同时针对这种物理服务器进行快速部署与管理,将物理机与云服务进行融合集成,快速提供给用户整体服务	自研	集成创新	否	首都在线裸金属服务器产品
4	全球局域网络技术	用户基于首都在线建设的核心网络,在 GIC 平台快速构建企业在全局的局域办公网络	自研	原始创新	是	网络服务
5	网络加速技术	基于首都在线的核心网络,将客户业务数据传输进行网络加速,提升用户使用体验	自研	原始创新	是	首都在线网络服务
6	基于规则引擎的计量计费系统	基于规则与事件配置的计量计费系统,可以精确获取客户使用资源与产品的状态数据,从而动态调整计费,实现灵活的计费规则	自研	原始创新	是	首都在线公有云计费平台
7	全球统一智能监控平台技术	通过在全球部署监控采集点、汇聚点以及传输总线,实现数据的全球汇集、智能分析与展示,为运维与调度提供精确依据	自研	原始创新	是	监控运维
8	分布式存储技术	基于商用服务器构建的分布式存储集群技术,集群具备可扩展性、高可靠性、高 IO 能力	自研	集成创新	是	数据存储、云主机存储
9	对象存储技术	基于商用服务器构建的对象存储技术,具备兼容性高、稳定性高、读写速度快的特点	自研	原始创新	否	数据存储、对象存储
10	数据库集群技术	基于开源数据库引擎,自主研发的数据库集群技术,可以做到多副本、快速同步,实现高可靠性兼顾高性能的数据库集群	自研	原始创新	是	数据存储、数据产品
11	抗 DDoS 技术	针对 DDoS 攻击,进行模型识别,并进行自动化判断与智能操作,包括自动封停、流量清洗技术	自研	集成创新	否	网络安全、网络攻击

序号	核心技术	功能简述	技术来源	创新形式	是否有相关专利或软件著作权	应用情况
12	日志存储与处理技术	针对海量的日志进行日志的快速收集、存储、索引，在需要时可以快速的检索日志，并进行可视化展示	自研	集成创新	否	日志数据存储、日志数据处理、日志数据呈现
13	基于容器的智能化管理平台	基于容器与 Kubernetes 容器管理平台构建的企业级容器智能管理平台，支持分布式多租户环境，简化了安装配置，在资源管理与调度方面，支持更细粒度的资源权限管理，在应用支撑方面，提供面向应用的调度、计费、监控、日志等管理，同时提供整个应用场景级的 CI/CD 支持	自研+集成	集成创新	否	计算产品

公司应用到上述核心技术的产品和服务所产生的收入，占营业收入的比例超过 95%。

1、资源管理调度技术

资源主要是指计算、存储和网络。对资源的统一管理是资源调度的基础，调度的目标是使得集群与资源被高效利用，支持用户提供的配置约束，能够迅速调度应用以保证它们处于最佳状态，实现相当程度的“公平”，实现健壮性和可用性。

首都在线资源管理调度技术对下管理首都在线遍布全球 10 余个节点的资源，对上提供管理与开通接口，在资源调度中，支持水平、垂直、动态的资源调度方式，基于调度引擎进行动态资源调整。

2、KVM 管理平台技术

针对 KVM 虚拟化的部署、管理技术，可以对 KVM 虚拟化的物理机、虚拟机、网络、存储等进行生命周期管理。KVM 管理平台完全自主研发，具备大规模管理、安全稳定、性能高、易使用的优势，对外提供完备的 API。

3、裸金属技术

公司裸金属基于定制化的物理服务器，同时针对裸金属服务器进行快速部署与管理，将裸金属与云服务进行融合集成，快速交付用户整体服务。该技术是混合架构的重要组成部分。公司力图打造一种基于物理机交付的云服务体验，实现

按需使用、即时交付，并能够整合现有云平台提供的服务，支持如下管理：

（1） 硬件管理

基础硬件管理，包括处理器、内存、IO 等管理与监控，支持云盘启动，支持网络配置比如 IP 的配置，多租户的配置等。

（2） 软件定制化

集成公司云平台，在多租户、云服务融合集成上完全打通，实现自助开通与交付，使用流程与云主机开通交付流程一致，用户登录云平台，通过云 portal 在线申请与交付。

4、全球局域网技术

在全球范围内部署的客户任意虚拟数据中心、虚实结合网络、分支机构网络接入到全球局域网，即可实现高速、稳定、安全的局域网办公环境。

该技术具备高速互联、高可用、稳定安全、简单易用的优势，基于软件定义的网络与安全技术，快速为用户配置复杂安全的网络，保证用户网络的互通与安全。

5、网络加速技术

基于公司多个网络节点，公司可将客户业务数据传输进行网络加速，节省客户的整体网络成本的同时也为用户提供了更优质的使用体验。依托公司优质 BGP 带宽和全球二层传输网络，帮助用户实现就近接入，减少延迟、抖动、丢包等网络问题对服务质量的影响。

网络加速技术基于协议优化、数据压缩、数据重发、线路优化及路由自动择优等技术，在稳定的线路基础上，实现全球范围内加速，同时基于云平台的交付模式灵活易用、维护简单。

6、计费规则引擎的计量计费系统

公有云的 IaaS、PaaS、SaaS 三种服务模式都具有业务模型复杂，计费具有实时性、计费模块可变的需求。计费系统需要实时针对各种产品和解决方案出具灵活及可定制化的计费方案。

公司规则引擎的计量计费方案是基于产生式规则的推理系统，使用预定义的规则语言编写业务规则，将业务逻辑从应用程序中分离，业务规则更加可读，可编辑，动态可配置，从而能应对以上复杂多变的需求，解决了计费模型复杂、计费规则配置受限等问题。

7、全球统一智能监控平台技术

该技术主要包括数据采集、故障检测、智能分析三个部分。

（1）数据采集

通过全球部署智能采集点与数据传输总线，通过全球骨干网，将数据汇聚至核心区进行数据预处理；

（2）故障检测

通过数据的时间序列分析与机器学习产生基于基线的自动报警，有效减少人工维护与告警的漏报数量；

（3）智能分析

根据公司业务特色与模型分析，掌握周期性预测变化情况，实现自动调节参数，提升智能分析模型的准确率，为监控报警与调度提供足够的信息。

8、分布式存储技术

基于商用服务器的分布式块存储技术，将数据分布至不同的商用服务器集群节点，具备高可靠性、高 IO 能力。分布式块存储的技术特点：

（1）支持横向扩展能力

在线扩展服务器节点从而实现性能和容量扩展；

（2）支持故障自愈

采用镜像/多副本的数据保护方式，在节点或硬盘故障时保障数据安全；

（3）容灾备份

支持基于同步和异步的实时数据复制，提供容灾能力，复制的数据自动进行重复删除及压缩，减少带宽占用；

（4）具备 QoS，实时调整 IOPS 值

可以设置 IOPS 的最大、最小以及突发值，在多租户环境下保证不同租户用户的隔离。

9、对象存储技术

基于商用存储服务器节点与开源架构打造的对象存储产品，采用简洁的产品技术架构和分布式数据存储技术，相比传统存储更适用于互联网行业，针对海量的非结构化数据，提供超高并发访问，以及多地域多数据中心部署等场景。其技术特点为：

（1）实现文件数据与元数据打包在一起组成统一的对象，无元数据单点故障；

（2）通过采取商用服务器节点构建企业级的高性能集群，采取纠删码技术大幅降低存储空间成本；

（3）依据公司全球部署的特性，支持多地域、多可用区、多点备份等高可用特性。

10、数据库集群技术

基于开源数据库引擎，数据库集群技术可以实现多副本、快速同步，实现高可靠性、高性能的数据库集群；

公司数据库集群技术兼容 MySQL 与 Redis，同时支持关系型数据库与非关系型数据库，专业为云计算打造，同时兼容传统数据库的特色；

在集群技术上，基于公司分布式存储系统的容错能力与自我修复能力，具备高性能与高可用性。在多管理节点、多从属节点的前提下支持多副本，支持基于时间点的恢复能力，支持数据持续备份到对象存储，支持跨可用区的数据复制。

11、抗 DDoS 技术

针对在线云主机遭受大流量 DDoS 攻击时导致的不可用情况提供的服务，帮助客户缓解 DDoS 攻击的风险；

通过在服务器上配置 DDoS 高防服务，将客户服务器遭受的攻击流量牵引

至高防 IP 进行流量清洗，并将过滤后的正常流量返回，保障业务稳定运行；

支持抗 DDoS 的融合调度方式，在客户服务器遭受攻击时，通过模式识别，将攻击流量就近调度至符合要求的高防 IP 数据中心，在高防 IP 数据中心完成清洗过滤后，再将正常流量返回给客户服务器，从而保障客户服务器稳定访问。

12、日志存储与处理技术

公司基于自身海量日志的存储与计算需求，推出的日志服务具备日志采集、汇聚、搜索、统计的管理与服务技术，通过可视化界面与仪表盘，以呈现用户想要的日志数据。该技术优势为：

- （1）大规模日志收集技术；
- （2）日志的即时传输与处理技术；
- （3）日志数据的可视化与及时的告警推送；
- （4）日志存储的数据生命周期管理，可以依据访问热度、数据的重要程度进行热、温、冷的数据处理。

13、基于容器的智能化管理平台

基于容器技术与 Kubernetes 打造，定位为企业级分布式多租户容器智能化管理平台。其技术特点为：

- （1）简化安装配置，支持离线安装能力；
- （2）在多租户和权限方面，提供了统一的管理入口，提供细粒度的资源权限管理；
- （3）支持应用的使用状态、计费、监控、日志等管理；
- （4）在持续集成/持续交付方面，提供全场景支持；
- （5）对于微服务的管理，提供可视化的限流熔断、灰度发布、A/B 测试等功能；
- （6）可以直接支持公司的网络与分布式存储服务。

（二）研发人员及研发费用情况

1、研发人员情况

公司高度重视研发工作，现有团队具备丰富的研发经验和深厚的技术积累，公司已形成新老结合、层次全面的研发人员架构。截至 2018 年 12 月 31 日，公司研发和技术人员 209 人，占公司总人数的比重为 51.86%，其中本科及以上学历 159 人。公司注重对研发项目的投入，成立至今共获得 109 项软件著作权。

公司核心技术人员包括曲宁先生、周东波先生和李涛先生，相关人员的简历详见本招股说明书“第八节 董事、监事、高级管理人员与公司治理”之“一、董事、监事、高级管理人员及其他核心人员的简要情况”。公司核心技术人员保持稳定，最近两年内没有发生变化。

2、研发费用构成情况

单位：万元

项目	2018 年	2017 年	2016 年
研发费用	4,820.22	3,924.55	3,605.98
营业收入	60,311.05	48,150.01	36,194.61
占营业收入比重	7.99%	8.15%	9.96%

报告期内公司研发费用构成如下：

单位：万元

项目	2018 年度		2017 年度		2016 年度	
	金额	占比 (%)	金额	占比 (%)	金额	占比 (%)
职工薪酬	3,335.51	69.20	2,543.11	64.80	2,135.37	59.22
折旧与摊销	759.52	15.76	696.13	17.74	637.95	17.69
电信资源成本	394.64	8.19	376.13	9.58	360.99	10.01
委托外部研发费用	169.23	3.51	119.60	3.05	325.82	9.04
房租及其他	161.32	3.35	189.58	4.83	145.85	4.04
合计	4,820.22	100.00	3,924.55	100.00	3,605.98	100.00

七、特许经营权情况

截至本招股说明书签署之日，公司不存在特许经营的情况。

八、安全生产、环境保护和服务质量情况

（一）安全生产情况

公司主要经营 IDC 及云计算产品服务。在生产经营过程中，公司高度重视安全防护，自成立以来从未发生重大安全事故以及其他违反安全生产法律法规的行为。

（二）环境保护情况

公司为非生产型企业，从事互联网数据中心业务，主营业务包括云计算服务和 IDC 服务，其经营活动不涉及环境保护问题。发行人及其子公司报告期内不存在因违反环境保护方面的法律、法规和规范性文件而受到行政处罚的情形。

（三）服务质量情况

公司建立了一套完善的服务体系，该服务体系涵盖了公司服务流程所涉及各个职能部门。目前公司遵循的服务体系包括 ITIL V3、ISO27001、ISO20000。为确保有关服务体系得以贯彻执行，公司在产品及服务设计之初就将服务内容、服务标准、服务质量的量化指标、服务流程等嵌入整个产品及服务交付的全过程。公司从质量目标、量化管理、服务标准化、监督检查机制等方面保证服务质量。

1、服务质量的目標

以客户为中心是公司的核心宗旨，公司为每一项产品和服务，制定了明确的量化指标体系。

2、服务质量检查机制

公司设立了服务质量监督部对所提供产品及服务的质量、过程进行量化管理。服务团队按照服务流程提供快速、合规的服务，服务质量监督部会监督各项服务指标。

3、服务质量的监督机制

服务质量监督部定期对客户服务的运行状况进行统计并形成报表，提供给运维及产品部门参考。同时，也会定期对客户进行服务质量回访，并及时推动内部优化以提升客户满意度。

九、境外经营情况

（一）公司境外经营的地域分布情况

公司的 IDC 及云计算服务依托于公司部署的数据中心及境外网络节点，主要通过向基础电信资源供应商采购（租赁）当地数据中心资源实现部署。目前，公司境外部署的数据中心分布如下：

区域	节点	节点数量
港澳台地区	香港、台北	2
亚太地区	新加坡、东京、首尔	3
北美地区	纽约、达拉斯、洛杉矶	3
欧洲地区	法兰克福、阿姆斯特丹	3
合计		11

（二）公司境外业务及境外子公司情况

截至本招股说明书签署之日，公司在美国和香港分别设有子公司。其中，美国首都在线成立于 2014 年，注册资本 50 万美元，主营云计算服务，是公司开展境外业务的平台。随着公司业务发展，截至招股说明书签署日，美国首都在线已增资至 1,000 万美元。香港首都在线成立于 2015 年，注册资本港币 100 万元，主营云计算服务。

报告期内境外子公司经营情况为：

单位：万元

境外公司	2018 年度		
	收入	净利润	总资产
美国首都在线	6,225.44	171.26	6,613.76
香港首都在线	11.05	-4.13	94.16
合计	6,236.49	167.13	6,707.92

注：以上数据已经审计

十、公司发展战略和业务发展目标

（一）未来三年发展规划

公司长期以来根据互联网发展趋势研究与客户需求分析，结合自身特点与外

部环境，制定了清晰的发展规划：成为中国企业出海互联网服务优选供应商之一。未来三年公司将围绕“让 IT 云化更便捷”制定经营方针和发展计划，构建全球服务交付能力，不断巩固和强化公司的核心竞争力，以全流程体系为企业客户提供快速、安全、稳定的云计算服务。努力实现“云服务引领企业的全球化”的使命。

在公司全球化部署的过程中，公司也将继续开展 IDC 布局，以满足客户复杂的 IT 系统多样化的需求。未来三年公司将采用自建数据中心与运营商数据中心合作的战略，为客户提供从 IDC 到云服务的混合架构的完整解决方案和服务。

（二）未来三年发展目标

1、行地地位

公司将通过技术与资源优势在未来持续聚焦互联网领域的中大型客户，不断提升公司云计算服务的市场占有率，力争成为行业认可的云计算龙头。

2、业务拓展

加强全球“云网一体化”平台架构，增加南美、中东、印度的云计算节点，优化全球范围的网络覆盖，完成 IPv6 的部署，为中国企业互联网全球化布局提供有力支撑。

3、研发与技术创新

公司将在网络、云计算方向持续进行研发投入，并不断进行技术创新，提升公司技术竞争力，提高公司在相关领域的技术壁垒。

4、内部管理

不断完善企业内部控制制度。公司秉承“理性、诚信、挑战、分享”的企业文化，坚持“以客户为中心，不断为客户创造价值”的理念，以制度为基础以文化为牵引将公司目标与个人目标有机结合，实现公司内部高效协同。

（三）实现前述发展规划拟采取的措施

1、实施大客户市场策略

公司将重点锁定互联网各细分领域及其他领域的重要客户，并针对不同行业

的业务特性，基于公司自身的资源、技术优势，为不同行业提供个性化解决方案。公司组建由销售、售前和售后组成的销售小组，更深度地挖掘客户需求、更好地维系客户关系、更快地响应客户需求，为客户提供全流程服务，以提升公司市场影响力和占有率。

2、建设并完善全球“云网一体化”平台

（1）专注于 SDN、SD-WAN 的研发投入，提高网络调度能力，构建公司的核心竞争力；

（2）开展对象存储和冰山存储的研发，以更好地应对未来数据爆发时代数据的存储与计算需求；

（3）适度超前地加大资源、设备、软件的采购量，获得更低采购价格，降低整个平台的建设、运营成本，进一步降低产品的边际成本，增强市场竞争力；

（4）持续对全球“云网一体化”管理平台进行迭代优化，以更好的管理网络、存储及各类资源。

3、提升组织能力

（1）加大校园招聘的力度，增加应届毕业生的招聘数量，加强人才培养力度，建设一支高效、专业的队伍；

（2）邀请有同行业大型企业工作经验的优秀管理者加入公司，以提升公司规模化管理水平；

（3）加强信息在组织内部的共享，提升各个层级的决策能力，以快速应对市场变化；

（4）建立、健全流程体系，以流程支撑、规范公司的运营，优化并进一步提升公司运营效率。

（四）拟定上述计划的基本假设条件

1、公司所处的宏观政治、经济、法律和社会环境处于正常发展状态，公司所遵循的相关法律、法规和政策无重大不利变化；

2、公司所处行业持续快速发展，行业技术水平不断提高，行业竞争状况良

好，上下游行业均未出现影响行业发展的重大不利情况；

3、公司无重大经营决策失误或严重影响公司正常运作的重大人事变动；

4、公司股票发行顺利，募集资金及时足额到位，募投项目顺利实施并取得预期收益；

5、无其他不可抗力及不可预见因素造成的重大不利影响。

（五）实施上述计划可能面临的主要困难

1、资本规模制约

和国内外知名云服务厂商相比，公司仍受到资产规模较小、营运资金不足的限制。短期内国家实行稳健的货币政策，银行融资具有不确定性和短期性，如募集资金无法及时到位，会对公司的业务发展带来不利影响。

2、研发能力制约

云计算行业发展较快，技术变化日新月异，要求公司时刻关注行业内的发展动态，不断加强研发投入、提升研发水平，持续保持技术领先地位。

3、人力资源制约

新业务拓展、新技术研发、新产品推广将导致公司对高端人才的大量需求。人才数量的增加和人才结构的调整与公司的未来发展规划能否匹配将会影响公司发展目标的实现。

4、管理水平制约

随着公司经营规模的扩大和募集资金项目的实施，公司的组织结构和业务内容日益复杂，对公司的管理水平亦提出更高要求，公司需不断提升自身的法人治理能力与风险管控能力以实现发展目标。

（六）公司持续公告发展规划实施情况的声明

公司成功发行上市后，将通过定期报告公告发展规划的实施情况。

第七节 同业竞争与关联交易

一、公司独立性情况

自设立以来，公司严格按照《公司法》、《证券法》等有关法律、法规和《公司章程》的要求规范运作，建立健全了法人治理结构，在资产、人员、财务、机构、业务等方面均独立于控股股东、实际控制人及其控制的其他企业，公司具有独立、完整的资产、业务体系及面向市场独立经营的能力。

（一）资产完整

公司具备与生产经营有关的主要设备与设施，合法拥有与生产经营有关的商标、软件著作权的所有权或者使用权，具有独立的采购和销售系统，目前不存在依赖股东的资产进行生产经营的情况，不存在资产、资金被控股股东、实际控制人占用而损害公司利益的情况。

（二）人员独立

公司的总经理、副总经理、财务总监和董事会秘书等高级管理人员未在控股股东、实际控制人及其控制的其他企业中担任除董事、监事以外的其他职务，未在控股股东、实际控制人及其控制的其他企业领薪；公司的财务人员未在控股股东、实际控制人及其控制的其他企业中兼职。

（三）财务独立

公司已建立独立的财务核算体系、能够独立作出财务决策、具有规范的财务会计制度；公司未与控股股东、实际控制人及其控制的其他企业共用银行账户；公司设立了独立的财务部门，配备了专职财务人员；公司作为独立的纳税人，依法独立纳税。

（四）机构独立

公司建立了健全的法人治理结构，设置了股东大会、董事会、监事会等决策及监督机构，同时建立了独立完整的内部组织机构，各机构按照相关规定在各自职责范围内独立决策、规范运作。公司独立行使经营管理职权，与控股股东及其

控制的其他企业完全分开，不存在合署办公、机构混同的情况。

（五）业务独立

公司拥有独立完整的采购、研发和销售业务体系，业务独立于控股股东、实际控制人及其控制的其他企业，与控股股东、实际控制人及其控制的其他企业间不存在同业竞争或者显失公平的关联交易。

（六）保荐人结论性意见

经核查，保荐机构认为，公司已达到发行监管对公司独立性的基本要求，上述内容真实、准确、完整。

二、同业竞争

（一）控股股东、实际控制人与公司之间不存在同业竞争

公司主营业务为 IDC 服务及云计算服务。控股股东、实际控制人与公司之间不存在同业竞争，具体情况如下：

1、公司控股股东、实际控制人及其控制的其他企业

截至本招股说明书签署之日，除发行人及其下属公司外，公司控股股东、实际控制人曲宁未控制其他企业。

2、与公司控股股东、实际控制人及其控制的其他企业同业竞争情况

报告期内，公司控股股东、实际控制人曲宁及其控制的其他企业未从事与公司主营业务相同或类似的业务，公司与控股股东、实际控制人及其控制的其他企业不存在同业竞争情形。

（二）避免同业竞争的承诺

公司控股股东、实际控制人曲宁出具了《关于避免同业竞争的承诺函》，详见本招股说明书“第五节 发行人基本情况”之“十、公司、公司的股东、实际控制人、公司的董事、监事、高级管理人员以及本次发行的保荐人及证券服务机构等作出的重要承诺、履行情况以及未能履行承诺的约束措施”之“（九）避免同业竞争的承诺”。

三、关联交易

（一）关联方及关联关系

根据《公司法》、《企业会计准则》、《创业板上市规则》等相关规定，截至 2018 年 12 月 31 日，公司的主要关联方及关联关系如下：

关联方名称	关联关系
1、控股股东及实际控制人	
曲宁	控股股东、实际控制人
2、控股股东、实际控制人直接、间接控制或有重大影响的企业及担任董事、高管的企业	
北京荣芝堂科技股份有限公司	实际控制人曲宁担任董事的公司
北京波分世纪科技发展有限公司	实际控制人曲宁曾持股 50%的公司并担任总经理
上海璇信信息科技有限公司	实际控制人曲宁持股 22.50%的公司
3、控股股东、实际控制人关系密切的家庭成员，及其直接、间接控制或有重大影响的企业及担任董事、高管的企业	
4、持股 5%以上的股东	
赵永志	持股 8.51%的股东
合众投资	持股 6.69%的股东
基石创投	持股 6.02%的股东
毕名武	持股 5.05%的股东
5、持股 5%以上的自然人股东直接、间接控制或有重大影响的企业及担任董事、高管的企业	
北京鑫汇时代国际投资顾问有限公司	毕名武持股 100%的公司
北京蓝海阳光信息科技有限公司	毕名武持股 91.60%的公司
北京蓝海易购科贸有限公司	毕名武持股 84.00%的公司
北京龙藏生物科技有限公司	毕名武持股 14%并担任其董事的公司
北京荣芝堂科技股份有限公司	毕名武持股 20%并担任董事、总经理的公司
沈阳市恒康天地商贸有限公司	毕名武持股 88%并担任其执行董事的公司
北京恒康海通医药保健科技有限公司	毕名武持股 61.60%并担任其执行董事的公司
北京全松堂中医药研究所	毕名武持股 100%的单位
北京世纪瑞杰广告有限公司	毕名武的妹妹持股 70%的公司
6、持股 5%以上自然人股东关系密切的家庭成员，及其直接、间接控制或有重大影响的企业及担任董事、高管的企业	
7、公司董事、监事及高级管理人员	
8、公司董事、监事及高级管理人员直接、间接控制或有重大影响的企业及担任董事、高管的企业	

关联方名称	关联关系
宇联投资	董事孙晓燕担任执行事务合伙人的企业
新华人寿保险股份有限公司	独立董事耿建新担任独立董事的公司
景津环保股份有限公司	独立董事耿建新担任独立董事的公司
山东能源集团有限公司	独立董事耿建新担任董事的公司
9、公司董事、监事、高级管理人员关系密切的家庭成员，及其直接、间接控制或有重大影响的企业及担任董事、高管的企业	
10、公司子公司、孙公司及联营企业	
乾云时代	全资子公司
广东力通	全资子公司
上海首都在线	全资子公司
红之盟	全资子公司
美国首都在线	全资子公司
香港首都在线	全资子公司
云宽志业	公司控股子公司
首云汇商	上海首都在线全资子公司
武汉云在线	公司参股公司
首都在线科技无锡有限公司	报告期内为发行人全资子公司

注 1：首都在线科技无锡有限公司报告期内已注销。

注 2：截至本招股说明书签署之日，北京波分世纪科技发展有限公司、上海璇信信息科技有限公司、沈阳市恒康天地商贸有限公司、北京恒康海通医药保健科技有限公司、北京世纪瑞杰广告有限公司已被吊销营业执照。

（二）经常性关联交易

报告期内，公司与关联方存在采购和销售行为，主要系公司与关联方同属 IDC 服务行业，各自具备区域通信资源优势，故存在相互之间采购销售通信资源行为，交易价格参照市场价格确定。

1、采购商品和接受劳务的关联交易

单位：万元

关联方名称	2018 年	占主营业务成本比重	2017 年	占主营业务成本比重	2016 年	占主营业务成本比重
武汉云在线	9.36	0.02%	66.26	0.21%	95.40	0.44%
首云汇商	91.53	0.22%	529.73	1.71%	329.81	1.54%
合计	100.89	0.24%	595.99	1.92%	425.21	1.98%

2、出售商品和提供劳务的关联交易

单位：万元

关联方名称	2018年	占主营业务收入比重	2017年	占主营业务收入比重	2016年	占主营业务收入比重
首云汇商	36.18	0.06%	224.45	0.47%	93.65	0.26%
武汉云在线	-	-	-	-	0.41	0.00%
合计	36.18	0.06%	224.45	0.47%	94.05	0.26%

（三）偶发性关联交易

1、关联担保

2016年4月25日，曲宁出具《最高额不可撤销担保书》，为首都在线与招商银行北京分行签署的《授信协议》项下的1,000万元授信额度内的所有债务提供连带责任保证担保，授信期间：2016年4月25日至2017年4月7日，担保期间为《最高额不可撤销担保书》生效之日至《授信协议》项下每笔贷款或其他融资或招商银行北京分行受让的应收账款债权的到期日或每笔垫款的垫款日另加两年。

2016年12月，曲宁与民生银行北京分行签署《最高额担保合同》，为首都在线与民生银行北京分行签署的《综合授信合同》项下的2,000万元授信额度内的所有债务提供连带责任保证担保，授信期间：2017年2月16日至2018年2月16日，担保期间为《最高额担保合同》生效日至《综合授信合同》约定的主合同债务人履行债务期限届满之日后两年。

2017年1月11日，曲宁出具《最高额不可撤销担保书》，为首都在线与招商银行北京分行签署的《授信协议》项下的1,000万元授信额度内的所有债务提供连带责任保证担保，授信期间：2017年1月11日至2018年1月8日，担保期间为《最高额不可撤销担保书》生效之日至《授信协议》项下每笔贷款或其他融资或招商银行北京分行受让的应收账款债权的到期日或每笔垫款的垫款日另加两年。

2017年2月21日，曲宁与交通银行北京海淀支行签署《保证合同》，为首都在线与交通银行北京海淀支行签署的《流动资金借款合同》项下的4,015,725.58元授信额度内的所有债务提供连带责任保证担保，授信期间：2016

年 12 月 20 日至 2017 年 12 月 20 日，担保期间为债务履行期限届满之日（或债权人垫付款项之日）起，计至全部主合同项下最后到期的主债务的债务履行期限届满之日（或债权人垫付款项之日）后两年止。

2017 年 4 月 13 日，曲宁与中关村科技租赁有限公司、首都在线签署《保证合同》，为中关村科技租赁有限公司与首都在线签署的《融资租赁合同》项下的租金和逾期利息、租赁物残值等提供连带责任保证，租赁期限为 2017 年 4 月 13 日至 2021 年 4 月 12 日，担保期间为《保证合同》生效之日起至《融资租赁合同》项下债务人的所有债务履行期限届满之日后两年止。

报告期内，上述授信协议或融资租赁合同实际发生的借款情况如下：

单位：万元

担保权人	担保人	借款金额	借款起始日期	借款到期日期	担保是否履行完毕
招商银行北京分行	曲宁	300.00	2016/6/1	2017/5/15	是
		100.00	2017/1/16	2017/4/26	是
民生银行北京总行营业部		1,000.00	2016/7/5	2017/6/15	是
交通银行北京分行海淀支行		401.57	2017/2/23	2017/7/19	是
中关村科技租赁有限公司		641.86	2017/4/13	2018/2/12	是
合计		2,443.43	-	-	-

2、关键管理人员薪酬

单位：万元

项目	2018 年度	2017 年度	2016 年度
关键管理人员薪酬	610.43	984.83	655.61

（四）关联方应收、预收、应付款项

单位：万元

项目	关联方	2018.12.31		2017.12.31		2016.12.31	
		账面余额	坏账准备	账面余额	坏账准备	账面余额	坏账准备
预付账款	首云汇商	-	-	-	-	33.40	-

注：首云汇商自 2018 年 2 月 5 日起成为公司全资子公司，报告期与其关联交易发生期间为 2016 年 1 月 1 日至 2018 年 2 月 4 日。

（五）报告期关联交易汇总表

单位：万元

交易关联方	交易内容	2018 年度	2017 年度	2016 年度
经常性关联交易				
武汉云在线	采购商品和接受劳务	9.36	66.26	95.40
首云汇商		91.53	529.73	329.81
合计		100.89	595.99	425.21
首云汇商	出售商品和提供劳务	36.18	224.45	93.65
武汉云在线		-		0.41
合计		36.18	224.45	94.05
偶发性关联交易				
关键管理人员	支付薪酬	610.43	984.83	655.61

（六）关联交易制度的执行情况

公司在《公司章程》、《股东大会议事规则》、《董事会议事规则》及《关联交易管理制度》中明确规定了关联交易的决策权限、程序、关联交易的信息披露等事项，建立了相对完善的决策机制和监督体系。

2019年3月8日，公司召开第四届董事会第三次会议，审议通过了《关于确认最近三年重大关联交易的议案》，公司独立董事出具了独立董事意见：“公司最近三年关联交易均系公司业务发展需要，其中日常性关联交易定价公允、偶发性关联交易系公司控股股东实际控制人对公司的支持行为，相关关联交易不存在损害股东利益的情形。故，我们对公司最近三年关联交易予以确认。”

2019年3月28日，公司召开2018年年度股东大会，审议通过了上述《关于确认最近三年重大关联交易的议案》。

第八节 董事、监事、高级管理人员与公司治理

一、董事、监事、高级管理人员及其他核心人员的简要情况

（一）董事会成员

公司董事会由 7 名董事组成，其中独立董事 3 名。现任董事基本情况如下表：

姓名	在本公司职务	任职期限	提名人
曲宁	董事长、总经理	2019.2.1-2022.1.31	董事会提名委员会
赵永志	董事、副总经理	2019.2.1-2022.1.31	董事会提名委员会
杨丽萍	董事、副总经理、财务总监、董事会秘书	2019.2.1-2022.1.31	董事会提名委员会
孙晓燕	董事	2019.2.1-2022.1.31	董事会提名委员会
梁清华	独立董事	2019.2.1-2022.1.31	董事会提名委员会
耿建新	独立董事	2019.2.1-2022.1.31	董事会提名委员会
郑纬民	独立董事	2019.2.1-2022.1.31	董事会提名委员会

上述各位董事简历如下：

（1）曲宁先生，1968 年出生，中国国籍，拥有澳大利亚永久居留权，武汉大学计算机软件专业本科学历、中欧国际工商学院工商管理硕士学位；1989 年至 1992 年在北京首钢股份有限公司工作；1992 年至 1995 年在北京市达因电脑公司工作；1995 年至 1999 年任 3COM 北京办事处高级销售经理；1999 年至 2005 年任二六三网络通信股份有限公司北方大区总经理；2005 年至今历任公司董事长、总经理。曲宁先生目前任公司董事长、总经理。

（2）赵永志先生，1970 年出生，中国国籍，无境外永久居留权，武汉工学院本科学历；1994 年至 2000 年任诺基亚（中国）投资公司区域经理；2000 年至 2002 年任英特尔（中国）有限公司 CPG 事业部电信运营商经理；2002 年至 2005 年任北京华夏科技有限公司副总裁；2005 年至 2008 年任飞图科技（北京）有限公司执行副总裁；2009 年至今历任公司副总经理、总经理。赵永志先生目前任公司董事、副总经理。

（3）杨丽萍女士，1975 年出生，中国国籍，无境外永久居留权，中国人民大学会计专业硕士学位；1999 年至 2000 年任广州市路遥物流有限公司主管会

计；2002年至2006年任北京中洲光华会计师事务所有限公司项目经理；2007年至2011年任天健光华（北京）会计师事务所有限公司高级风控经理；2011年至今历任公司财务总监、董事、副总经理、董事会秘书。杨丽萍女士目前任公司董事、副总经理、财务总监、董事会秘书。

（4）孙晓燕女士，1974年出生，中国国籍，无境外永久居留权，广东财经大学本科高等教育自学考试毕业；2008年至2012年任广州因孚网络科技有限公司副总经理；2012年至今任广东力通网络科技有限公司副总经理；2016年至今任公司董事。孙晓燕女士目前任公司董事。

（5）梁清华女士，1968年出生，中国国籍，无境外永久居留权，中国政法大学民商法学博士研究生学历；2000年至今就职于对外经济贸易大学法学院；2018年至今任公司独立董事。梁清华女士目前任对外经济贸易大学教授，还兼任中国国际经济贸易委员会仲裁员。

（6）耿建新先生，1954年出生，中国国籍，无境外永久居留权，享受国务院政府特殊津贴，中南财经大学经济学硕士学位、中国人民大学管理学博士学位；1993年至今历任中国人民大学副教授、教授、博士生导师，教研室主任、常务系副主任、商学院党委书记、商学院学术委员会主席。2018年至今任公司独立董事。耿建新目前任中国人民大学商学院会计系二级岗位责任教授，还兼任中国审计学会副会长、中国会计学学术委员会副主任、河北经贸大学特聘教授、北方工业大学特聘教授。

（7）郑纬民先生，1946年出生，中国国籍，无境外永久居留权，清华大学研究生学历；1970年至今历任清华大学计算机系副教授、教授。2018年至今任公司独立董事。郑纬民目前任清华大学计算机系教授，还兼任《大数据》期刊主编、《大数据挖掘和分析》（英文版）期刊主编、《计算机研究与发展》期刊副主编、并行与分布处理国防科技重点实验室学术委员会委员、高性能计算国家重点实验室委员。

（二）监事会成员

监事会由3名监事组成，其中职工代表监事1名，现任监事基本情况如下表：

姓名	在本公司职务	任职期限	提名人
孙捷	监事会主席	2019.2.1-2022.1.31	曲宁
周东波	监事	2019.2.1-2022.1.31	曲宁
刘峰	职工代表监事	2019.2.1-2022.1.31	职工代表大会

上述各位监事简历如下：

（1）孙捷女士，1986年出生，中国国籍，无境外永久居留权，广西财经大学本科学历；2007年至2009年任广西飞捷钢结构工程有限公司会计；2009年至2010年任北京嘉摩思达科有限责任公司财务主管；2010年至今任公司运营部经理；2016年至今任公司监事会主席。

（2）周东波先生，1968年出生，中国国籍，无境外永久居留权，武汉水运工程学院本科学历。1996年至1999年任宁波港务局电子数据交换中心工程师；1999年至2001年任美国奔特立工程软件系统有限公司技术支持工程师；2001年至2008年任杭州麦达电子科技有限公司总工程师；2008年至今任公司VIP客户服务部总监；2010年至今任公司监事。

（3）刘峰先生，1982年出生，中国国籍，无境外永久居留权，河北大学本科学历。2006年至2007年任北京电信通电信工程有限公司销售助理；2007年至今任公司VIP客户服务部主管；2016年至今任公司职工代表监事。

（三）高级管理人员

公司现任高级管理人员如下：

姓名	在本公司职务	任职期限
曲宁	董事长、总经理	2019.2.3-2022.2.2
赵永志	董事、副总经理	2019.2.3-2022.2.2
杨丽萍	董事、副总经理、财务总监、 董事会秘书	2019.2.3-2022.2.2

曲宁先生、赵永志先生和杨丽萍女士的简历详见本节之“一、董事、监事、高级管理人员及其他核心人员的简要情况”之“（一）董事会成员”。

（四）其他核心人员

公司其他核心人员为核心技术人员，公司核心技术人员有3名：曲宁先生、

周东波先生和李涛先生。

曲宁先生简历详见本节之“一、董事、监事、高级管理人员及其他核心人员的简要情况”之“（一）董事会成员”，周东波先生简历详见本节之“一、董事、监事、高级管理人员及其他核心人员的简要情况”之“（二）监事会成员”部分相关内容。

李涛先生，男，1984年出生，中国国籍，无境外永久居留权，北京科技大学本科学历。2007年至2008年任北京新网数码信息技术有限公司网络安全工程师；2008年至今任公司运维中心网络与系统技术支持部经理。

二、董事、监事、高级管理人员、其他核心人员及其近亲属直接或间接持有公司股份的情况

截至本招股说明书签署之日，公司董事、监事、高级管理人员、其他核心人员及其近亲属直接或间接持有公司股份的情况如下表：

姓名	在本公司职务/与董监高关系	直接持股比例	间接持股比例
曲宁	董事长、总经理	33.4896%	0.0926%
赵永志	董事、副总经理	8.5058%	0.6701%
杨丽萍	董事、副总经理、财务总监、 董事会秘书	0.5590%	0.2485%
孙晓燕	董事	-	0.6445%
孙晓悌	董事孙晓燕之姐妹	-	5.0748%
孙捷	监事会主席	-	0.0620%
周东波	监事	0.0779%	0.2176%
刘峰	职工代表监事	0.0292%	0.0273%
李涛	核心技术人员	0.0486%	0.0843%

截至本招股说明书签署之日，董事、监事、高级管理人员、其他核心人员及其近亲属直接或间接持有的公司股份不存在质押或冻结的情况。

除上述情况外，其他董事、监事、高级管理人员、其他核心人员及其近亲属不存在直接和间接持有公司股份的情况。

三、董事、监事、高级管理人员及其他核心人员的其他对外投资情况

截至本招股说明书签署之日，公司董事、监事、高级管理人员及其他核心人员除直接或间接持有公司股权情况外，其他直接对外投资情况如下：

姓名	在本公司职务	被投资单位名称	出资比例
曲宁	董事长、总经理	北京蓝海阳光信息科技有限公司	8.40%
		北京蓝海易购科贸有限公司	8.40%
		北京龙藏生物科技有限公司	4.42%
		北京左驭投资管理有限公司	3.00%
		宁波梅山保税港区圣水泉投资合伙企业(有限合伙)	2.00%
		上海璇信信息科技有限公司	22.50%
		沈阳市恒康天地商贸有限公司	12.00%
		北京恒康海通医药保健科技有限公司	8.40%
		北京波分世纪科技发展有限公司	50.00%
赵永志	董事、副总经理	嘉兴飞图胜元创业投资合伙企业（有限合伙）	2.50%
孙晓燕	董事	宇联投资	97.85%
郑纬民	独立董事	聚云浩海（苏州）信息科技有限公司	2.00%

注：北京波分世纪科技发展有限公司、上海璇信信息科技有限公司、沈阳市恒康天地商贸有限公司及北京恒康海通医药保健科技有限公司已被吊销营业执照。

根据公司董事、监事、高级管理人员和其他核心人员的确认，截至本招股说明书签署之日，公司董事、监事、高级管理人员和其他核心人员不存在与公司存在利益冲突的对外投资。

四、董事、监事、高级管理人员及其他核心人员的薪酬情况

公司董事、监事、高级管理人员及其他核心人员最近一年在公司的薪酬领取情况如下表：

姓名	在本公司职务	薪酬（万元）	领薪单位
曲宁	董事长、总经理	135.22	首都在线
赵永志	董事、副总经理	110.09	首都在线
杨丽萍	董事、副总经理、财务总监、董事会秘书	99.85	首都在线
孙晓燕	董事	71.36	广东力通

姓名	在本公司职务	薪酬（万元）	领薪单位
耿建新	独立董事[注 1]	4.00	首都在线
梁清华	独立董事[注 1]	4.00	首都在线
郑纬民	独立董事[注 1]	4.00	首都在线
孙捷	监事会主席	33.98	首都在线
周东波	监事	64.93	首都在线
刘峰	职工代表监事	43.42	首都在线
李涛	其他核心人员	56.95	首都在线
合计		627.81	

注 1：耿建新、梁清华和郑纬民三名独立董事系自 2018 年 9 月起开始履职。

注 2：上述薪酬未包括股份支付费用，下同。

公司董事、监事、高级管理人员及其他核心人员 2016 年至 2018 年薪酬总额分别为 655.61 万元、984.83 万元及 610.43 万元，分别占公司同期利润总额的 17.45%、20.70%和 10.13%。薪酬主要由工资、津贴及年终奖等部分组成，除耿建新、梁清华和郑纬民外，其余董事、监事及公司全体高级管理人员和其他核心人员均与本公司签署了劳动合同。公司高级管理人员全部在公司领薪，不存在在关联企业中领薪的情况。

五、董事、监事、高级管理人员及其他核心人员的兼职情况

截至本招股说明书签署之日，公司董事、监事、高级管理人员及其他核心人员在公司及控股子公司之外的单位任职情况如下：

姓名	在本公司职务	兼职单位	在兼职单位的职务	兼职单位与本单位关联关系
曲宁	董事长、总经理	北京蓝海易购科贸有限公司	监事	关联方
		北京龙藏生物科技有限公司	监事	
		上海璇信信息科技有限公司	监事	
		沈阳市恒康天地商贸有限公司	监事	
		北京荣芝堂科技股份有限公司	董事	
		北京波分世纪科技发展有限公司	总经理	
孙晓燕	董事	宇联投资	执行事务合伙人	关联方
梁清华	独立董事	对外经济贸易大学	教授	非关联方
		中国国际经济贸易委员会	仲裁员	
耿建新	独立董事	中国人民大学	教授	非关联方

姓名	在本公司职务	兼职单位	在兼职单位的职务	兼职单位与本单位关联关系
		中国审计学会	副会长	
		中国会计学学术委员会	副主任	
		河北经贸大学	特聘教授	
		北方工业大学	特聘教授	
		株洲中车时代电气股份有限公司	监事	关联方
		山东能源集团有限公司	董事	
		新华人寿保险股份有限公司	独立董事	
		景津环保股份有限公司	独立董事	
郑炜民	独立董事	清华大学	教授	非关联方
		《大数据》期刊	主编	
		《大数据挖掘和分析》（英文版）期刊	主编	
		《计算机研究与发展》期刊	副主编	
		并行与分布处理国防科技重点实验室	学术委员会委员	
		高性能计算国家重点实验室	委员	

注：北京波分世纪科技发展有限公司、上海璇信信息科技有限公司、沈阳市恒康天地商贸有限公司已被吊销营业执照。

除上述情形外，本公司董事、监事、高级管理人员及其他核心人员不存在在其它单位兼职的情形。

六、董事、监事、高级管理人员及其他核心人员之间存在的亲属关系

公司现任董事、监事、高级管理人员及其他核心人员之间不存在亲属关系。

七、公司与董事、监事、高级管理人员及其他核心人员签署的协议

公司向全部独立董事均发放聘任书；在本公司任职的董事、监事、高级管理人员及其他核心人员均与本公司签署了劳动合同。截至本招股说明书签署之日，上述合同、协议均履行正常，不存在违约情况。

八、董事、监事、高级管理人员的任职资格

公司董事、监事、高级管理人员符合有关法律法规及公司章程规定的任职资格，不存在禁止担任董事、监事、高级管理人员的情形。

九、董事、监事、高级管理人员对于股票发行上市相关法律法规及其法定义务责任的了解情况

公司董事、监事、高级管理人员接受了上市辅导。辅导期内中信证券与金杜、大华对被辅导人员进行了全面的法规知识培训。经过上市辅导，董事、监事、高级管理人员已了解发行上市有关法律、法规和规则及上市公司规范运作、信息披露和履行承诺等方面的责任和义务。

十、董事、监事、高级管理人员近两年的变动情况

（一）近两年董事的变动情况

2018年9月，为完善公司治理结构，增选耿建新、梁清华和郑纬民为公司独立董事，张思华因个人原因申请辞任公司董事职务。

曲宁作为公司的实际控制人，近两年一直担任公司的董事长，决定公司的发展战略和重大经营政策。

任职期间	董事会成员	变动原因
2017年1月1日至 2018年9月3日	曲宁、张思华、赵永志、孙晓燕、 杨丽萍	-
2018年9月3日至本 招股说明书签署之日	曲宁、赵永志、孙晓燕、杨丽萍、 耿建新、梁清华、郑纬民	为完善公司治理结构，增选耿建新、梁清华和郑纬民为公司独立董事；张思华因个人原因申请辞任董事职务

（二）近两年监事的变动情况

2017年1月1日至本招股说明书签署之日，公司监事均为孙捷、周东波和刘峰，未发生变更。

（三）近两年高级管理人员的变动情况

2018年2月，赵永志和杨波因个人原因申请辞去总经理和副总经理职务，

出于战略考虑，聘任曲宁为公司总经理，聘任赵永志为公司副总经理。

任职期间	高级管理人员	变动原因
2017年1月1日至 2018年2月6日	赵永志（总经理）、杨丽萍（副总经理、财务总监、董事会秘书）、郑义（副总经理）、杨波（副总经理）	-
2018年2月6日至 2018年2月12日	赵永志（总经理）、杨丽萍（副总经理、财务总监、董事会秘书）、郑义（副总经理）	赵永志和杨波申请辞任总经理和副总经理职务，赵永志将继续履行总经理职责至新总经理就任
2018年2月12日至 2019年2月3日	曲宁（总经理）、赵永志（副总经理）、杨丽萍（副总经理、财务总监、董事会秘书）、郑义（副总经理）	出于战略考虑，聘任曲宁为总经理、赵永志为副总经理
2019年2月3日至本招股说明书签署之日	曲宁（总经理）、赵永志（副总经理）、杨丽萍（副总经理、财务总监、董事会秘书）	郑义因任期届满未连任副总经理职务

公司董事、监事和高级管理人员的变化符合法律、法规、规范性文件及当时发行人公司章程的规定，履行了必要的法律程序，发行人的董事、高级管理人员最近两年内没有发生重大变化。

十一、公司治理制度的执行情况

（一）公司股东大会、董事会、监事会制度的建立健全及运行情况

根据《公司法》和《公司章程》的规定，并参照上市公司相关规定的要求，公司先后审议通过了《北京首都在线科技股份有限公司股东大会议事规则》、《北京首都在线科技股份有限公司董事会议事规则》、《北京首都在线科技股份有限公司监事会议事规则》、《北京首都在线科技股份有限公司总经理工作细则》。

报告期内，公司共召开 19 次股东大会，赞成票占该等股东大会出席会议有表决权股份总数的 100%；共召开 30 次董事会，全部董事均出席董事会；共召开 13 次监事会，全部监事均出席监事会。公司报告期内历次股东大会、董事会和监事会会议的召集和召开程序、出席会议人员资格及表决程序、决议的内容及签署等，均符合《公司法》等法律、法规和规范性文件及《公司章程》的规定；股东大会对公司董事、监事和独立董事的选举、公司利润分配、《公司章程》及三会议事规则等其他公司治理制度的订立及修改等重大事项作出了有效决议；公

司董事会和监事会不存在违反《公司法》、《公司章程》及相关制度要求行使职权的行为。

（二）独立董事履职情况

本公司自 2018 年 9 月设立了独立董事制度并聘任独立董事后，独立董事积极参与公司决策，完善了公司治理结构，在关联交易及重大生产经营投资决策时，独立董事发挥了在财务、法律及战略决策等方面的专业特长，维护了全体股东的利益，在完善公司治理结构、公司战略发展选择等方面起到了促进作用。

（三）董事会专门委员会的构成及运行情况

2018 年 8 月 15 日，公司第三届董事会第二十三次会议审议通过了《关于设立北京首都在线科技股份有限公司第三届董事会专门委员会的议案》，设立董事会战略委员会、审计委员会、提名委员会和薪酬与考核委员会，委员任期自股东大会审议通过之日起至本届董事会届满之日止。2019 年 2 月 3 日，首都在线第四届董事会第一次会议审议通过了《关于选举第四届董事会专门委员会的议案》，董事会各专门委员会的委员继续留任，任期自董事会审议通过之日起至本届董事会任期届满之日止。

为规范公司董事会专业委员会的工作，公司制定了《北京首都在线科技股份有限公司战略委员会工作制度》、《北京首都在线科技股份有限公司薪酬与考核委员会工作制度》、《北京首都在线科技股份有限公司提名委员会工作制度》、《北京首都在线科技股份有限公司审计委员会工作制度》和《北京首都在线科技股份有限公司董事会审计委员会年报工作规程》。

公司董事会审计委员会由耿建新、赵永志和梁清华组成，其中耿建新担任主任委员。审计委员会成立以来，对公司聘请外部审计机构、监督公司内部审计制度及其实施、审核公司财务信息及其披露等方面提出了积极建议，发挥了良好作用。

公司董事会战略委员会由曲宁、赵永志和郑纬民组成，其中曲宁担任主任委员。公司董事会战略委员会成立以来，对公司发展战略规划及其他影响公司发展的重大事项等方面提出了积极建议，发挥了良好作用。

公司董事会提名委员会由梁清华、曲宁和郑炜民组成，其中梁清华担任主任委员。提名委员会自设立以来，严格按照公司制订的《北京首都在线科技股份有限公司提名委员会工作制度》履行职责。

公司董事会薪酬与考核委员会由郑炜民、曲宁和耿建新组成，其中郑炜民担任主任委员。薪酬与考核委员会成立以来，严格按照公司制订的《北京首都在线科技股份有限公司薪酬与考核委员会工作制度》履行职责。

自公司设立各专门委员会以来，各专门委员会委员严格依照《公司法》等法律、法规和规范性文件及《公司章程》的规定勤勉尽责地履行职权，对完善公司治理结构和规范公司运作发挥了积极的作用。

（四）董事会秘书制度的运行情况

报告期内，公司董事会秘书一直按照《公司法》等法律、法规和《公司章程》的相关规定勤勉尽责地履行职责，为完善公司治理结构和董事会、股东大会正常行使职权发挥了重要的作用。

十二、公司内部控制的评估

（一）公司管理层的自我评价

公司管理层认为：根据《企业内部控制基本规范》及相关规定，本公司内部控制于 2018 年 12 月 31 日在所有重大方面是有效的。

（二）注册会计师的鉴证意见

大华会计师出具了《内部控制鉴证报告》（大华核字[2019]000413 号），该报告对于公司内部控制的结论性评价意见为：“我们认为，首都在线按照《企业内部控制基本规范》和相关规定于 2018 年 12 月 31 日在所有重大方面保持了与财务报表相关的有效的内部控制。”

十三、公司报告期内违法违规情况

公司严格遵守国家的有关法律、法规，报告期内不存在重大违法违规行为，也未受到国家行政机关及行业主管部门的重大处罚。

十四、公司控股股东、实际控制人及其控制的其他企业的资金占用及担保情况

报告期内，公司不存在为控股股东、实际控制人及其控制的其他企业进行违规担保的情形，不存在资金被控股股东、实际控制人及其控制的其他企业占用的情形。

十五、公司资金管理、对外投资和担保事项的制度安排及执行情况

（一）资金管理制度安排

公司制定了《货币资金管理制度》，其主要内容包含现金管理、备用金的管理、银行账户的管理、网上银行的管理等内容。该制度有利于加强公司资金的监督和管理，加速资金周转，提高资金使用效率，保证资金安全，防止不合理资金的占用，提升公司的综合管理能力，为公司财务部进行账务处理提供明确依据。

（二）对外投资的制度安排

公司制定了《北京首都在线科技股份有限公司对外投资融资管理制度》，该制度细化了《公司法》、《公司章程》关于公司投资的有关规定，以规范对外投资行为。《北京首都在线科技股份有限公司对外投资融资管理制度》中对投资决策权限及程序规定如下：

“第六条 公司发生的对外投融资事项达到下列标准之一的，应经董事会审议通过后，提交股东大会审议，并应及时披露：

（一）对外投融资涉及的资产总额占公司最近一期经审计总资产的 50%（含本数）以上，该交易涉及的资产总额同时存在账面值和评估值的，以较高者为计算数据；

（二）对外投融资的标的（如股权）在最近一个会计年度相关的营业收入占公司最近一个会计年度经审计营业收入的 50%（含本数）以上，且绝对金额超过（含）人民币 3,000 万元；

（三）对外投融资的标的（如股权）在最近一个会计年度相关的净利润占公司最近一个会计年度经审计净利润的**50%**（含本数）以上，且绝对金额超过（含）人民币**300**万元；

（四）对外投融资的成交金额（含承担债务和费用）占公司最近一期经审计净资产的**50%**（含本数）以上，且绝对金额超过（含）人民币**3,000**万元；

（五）对外投融资产生的利润占公司最近一个会计年度经审计净利润的**50%**（含本数）以上，且绝对金额超过（含）人民币**300**万元。

上述指标计算中涉及的数据如为负值，取其绝对值计算。

第七条 公司发生的对外投融资事项达到下列标准之一的，应经董事会审议通过，并及时披露：

（一）对外投融资涉及的资产总额占公司最近一期经审计总资产的**10%**（含本数）以上，该交易涉及的资产总额同时存在账面值和评估值的，以较高者为计算数据；

（二）对外投融资的标的（如股权）在最近一个会计年度相关的营业收入占公司最近一个会计年度经审计营业收入的**10%**（含本数）以上，且绝对金额超过（含）人民币**500**万元；

（三）对外投融资的标的（如股权）在最近一个会计年度相关的净利润占公司最近一个会计年度经审计净利润的**10%**（含本数）以上，且绝对金额超过（含）人民币**100**万元；

（四）对外投融资的成交金额（含承担债务和费用）占公司最近一期经审计净资产的**10%**（含本数）以上，且绝对金额超过（含）人民币**500**万元；

（五）对外投融资产生的利润占公司最近一个会计年度经审计净利润的**10%**（含本数）以上，且绝对金额超过（含）人民币**100**万元。

上述指标计算中涉及的数据如为负值，取其绝对值计算。

第十条 公司发生购买或者出售资产交易时，应当以资产总额和成交金额中的较高者作为计算标准，并按交易事项的类型在连续十二个月内累计计算，经累计计算达到最近一期经审计总资产**30%**的，除应当披露并参照本制度第九条进

行审计或者评估外，还应当提交股东大会审议，并经出席会议的股东所持表决权的三分之二以上通过。已经按照前款规定履行相关义务的，不再纳入相关的累计计算范围。

第十四条 公司应当尽可能避免以自有资金进行证券投资、委托理财或者衍生产品投资。慎重考虑后仍决定开展前述投资的，前述投资事项应当由公司董事会或者股东大会审议通过，不得将委托理财审批权授予公司董事个人或者经营管理层行使。

第十七条 公司股东大会或董事会决议通过对外投资项目及融资实施方案后，应当明确出资时间（或资金到位时间）、金额、出资方式（或资金使用项目）等内容。对外投资融资项目实施方案的变更，必须经过公司股东大会或董事会审查批准。

第十九条 公司使用实物或无形资产进行对外投资的，其资产必须经过具有相关资质的资产评估机构进行评估，其评估结果必须经公司股东大会或董事会决议通过后方可对外出资。

第二十九条 公司的对外投资融资应严格按照法律法规、证券监管部门的相关规定以及《公司章程》履行信息披露的义务。”

（三）对外担保的制度安排

公司制定了《北京首都在线科技股份有限公司对外担保管理制度》，该制度细化了《公司法》、《公司章程》关于对外担保的有关规定，以规范公司对外担保行为，有效控制公司对外担保风险。

《北京首都在线科技股份有限公司对外担保管理制度》中涉及对外担保决策权限及程序的主要规定如下：

“第五条 所有对外担保均由公司统一管理，未经公司董事会或股东大会批准，公司及子公司不得对外提供担保，也不得请外单位为子公司提供担保。

第七条 董事会是公司担保行为的咨询和决策机构，公司一切担保行为，须按程序经公司董事会或股东大会批准。股东大会或者董事会对担保事项作出决议时，与该担保事项有利害关系的股东或者董事应当回避表决。

第十条 公司为他人提供的担保，公司财务部为担保管理职能部门。子公司因业务需要为他人提供担保的，子公司及公司财务部为担保管理职能部门。

第十三条 公司为他人提供担保的，公司财务部作为职能管理部门在对被担保单位的基本情况进核查分析后提出申请报告，申请报告必须明确表明核查意见。申请报告报公司财务总监审批并签署意见后，报公司总经理审批。公司总经理审批同意后，报董事会或股东大会审议决定。

第十八条 股东大会或者董事会就担保事项做出决议时，与该担保事项有利害关系的股东或者董事应当回避表决。

信息披露负责人应当详细记录有关董事会会议和股东大会的讨论和表决情况。

有利害关系的股东包括：下列股东或者具有下列情形之一的股东：

- （一）为被担保的对方；
- （二）为被担保的对方的直接或者间接控制人；
- （三）被担保的对方直接或者间接控制；
- （四）与被担保的对方受同一法人或者自然人直接或间接控制；
- （五）因与被担保的对方或者其关联人存在尚未履行完毕的股权转让协议或者其他协议而使其表决权受到限制和影响的股东；
- （六）其他造成公司利益对其倾斜的股东。

有利害关系的董事包括：下列董事或者具有下列情形之一的董事：

- （一）为被担保的对方；
- （二）为被担保的对方的直接或者间接控制人；
- （三）在被担保的对方任职，或者在能直接或间接控制该被担保的对方的法人单位、该交易对方直接或间接控制的法人单位任职；
- （四）为被担保的对方或者其直接或间接控制人的家庭成员；
- （五）为被担保的对方或者其直接或间接控制人的董事、监事或高级管理人员的家庭成员；

（六）其他独立商业判断可能受到影响的董事。

第十九条 公司对外担保行为属于《公司章程》规定须经股东大会审议通过的，应由董事会审议通过后，提交股东大会审议。

第二十条 股东大会在审议为股东、实际控制人及其关联人提供的担保议案时，该股东或受该实际控制人支配的股东，不得参与该项表决，该项表决由出席股东大会的其他股东所持表决权的半数以上通过。如该事项属于《公司章程》需股东大会特别决议通过的，则应当由出席股东大会的股东（包括股东代理人）所持有有效表决权的三分之二以上通过。

第二十一条 公司对外担保，除必须由股东大会决定的以外，必须经董事会审议。由董事会审批的对外担保，必须经全体董事过半数通过及经出席董事会的三分之二以上董事审议通过。

（四）上述制度执行情况

公司自制定了《货币资金管理制度》、《北京首都在线科技股份有限公司对外投资融资管理制度》、《北京首都在线科技股份有限公司对外担保管理制度》后，均严格执行，截至本招股说明书签署之日，上述制度执行情况良好。

十六、投资者权益保护的相关措施

（一）保障投资者享有获取公司信息的权利

公司制定了《北京首都在线科技股份有限公司信息披露管理制度》，该制度细化了《公司法》、《上市公司信息披露管理办法》、《深圳证券交易所创业板股票上市规则》等相关法律、法规、规范性文件的规定，保证信息披露内容的真实、准确、完整、及时和公正。《北京首都在线科技股份有限公司信息披露管理制度》的主要规定如下：

“第四条 在内幕信息依法披露前，任何知情人不得公开或者泄露该信息，不得利用该信息进行内幕交易或者配合他人操纵股票及其衍生品种交易价格。

第七条 公司及信息披露义务人依法披露信息，应当将公告文稿和相关备查文件报送深圳证券交易所登记，并在中国证券监督管理委员会（以下简称中国证

监会）指定的媒体发布。

公司未能按照既定时间披露，或者在中国证监会指定媒体上披露的文件内容与报送深圳证券交易所登记的文件内容不一致的，应当立即向深圳证券交易所报告。

信息披露义务人在公司网站及其他媒体发布信息的时间不得先于指定媒体，不得以新闻发布或者答记者问等任何形式代替应当履行的报告、公告义务，不得以定期报告形式代替应当履行的临时报告义务。

第十三条 公司发现已披露的信息（包括公司发布的公告和媒体转载的有关公司的信息）有错误、遗漏或误导时，应及时发布更正公告、补充公告和澄清公告等。”

《公司章程（草案）》中规定，公司股东享有查阅公司章程、股东名册、公司债券存根、股东大会会议记录、董事会会议决议、监事会会议决议、财务会计报告的权利。

（二）保障投资者享有资产收益的权利

《公司章程（草案）》对股东的收益权作出了具体的规定。公司的股份采取股票的形式；公司股份的发行实行公开、公平、公正的原则，同种类的每一股份应当具有同等权利。股东按其所持有股份的种类享有权利，承担义务；持有同一种类股份的股东，享有同等权利，承担同种义务。股东享有依照其所持有的股份份额获得股利和其他形式的利益分配的权利。公司的股利分配政策详见本招股说明书“第九节 财务会计信息与管理层分析”之“十六、报告期实际股利分配情况及发行后的股利分配政策”之“（二）本次发行后的股利分配政策”。

（三）保障投资者参与重大决策和选择管理者的权利

根据《公司章程（草案）》，公司股东可通过股东大会行使对公司的决策权力。公司股东有权依法请求、召集、主持、参加或者委派股东代理人参加股东大会，并行使相应的表决权。单独或者合计持有公司 10%以上股份的股东有权向董事会请求召开临时股东大会。

董事、监事候选人名单以提案的方式提请股东大会表决。公司选举二名以上

董事或监事时应当实行累积投票制度。股东大会就选举董事、监事进行表决时，根据《公司章程（草案）》的规定或者股东大会的决议，应当实行累积投票制。除累积投票制外，股东大会应当对所有提案进行逐项表决，对同一事项有不同提案的，应当按提案提出的时间顺序进行表决。除因不可抗力等特殊原因导致股东大会中止或不能作出决议外，股东大会将不会对提案进行搁置或不予表决。

股东大会审议影响中小投资者利益的重大事项时，对中小投资者表决应当单独计票。单独计票结果应当及时公开披露。

公司董事会、独立董事和符合相关规定条件的股东可以公开征集股东投票权。征集股东投票权应当向被征集人充分披露具体投票意向等信息。禁止以有偿或者变相有偿的方式征集股东投票权。公司不得对征集投票权提出最低持股比例限制。

公司应在保证股东大会合法、有效的前提下，通过各种方式和途径，包括提供网络形式的投票平台等现代信息技术手段，为股东参加股东大会提供便利。

第九节 财务会计信息与管理层分析

本公司提醒投资者，若欲对公司的财务状况、经营成果、现金流量及会计政策进行更详细的了解，应当认真阅读相关的经审计财务报表。表格中某单元格数据为零，以“-”替代或不填列任何符号。

一、注册会计师的审计意见及财务报表

（一）注册会计师意见

大华会计师接受首都在线委托审计了公司财务报表，包括 2018 年 12 月 31 日、2017 年 12 月 31 日、2016 年 12 月 31 日的合并及母公司资产负债表，2018 年度、2017 年度和 2016 年度的合并及母公司利润表，合并及母公司现金流量表，合并及母公司股东权益变动表以及相关财务报表附注，并出具了大华审字[2019]001087 号《审计报告》，发表了标准无保留的审计意见。

（二）关键审计事项及应对

关键审计事项是会计师根据职业判断，认为对 2018 年度、2017 年度和 2016 年度财务报表审计最为重要的事项。

会计师确定下列事项是需要在审计报告中沟通的关键审计事项。

1、收入确认

（1）事项描述

首都在线 2018 年度、2017 年度、2016 年度营业收入分别为 60,311.05 万元，48,150.01 万元、36,194.61 万元，各年增幅较大，主要来自互联网数据中心业务。由于收入为首都在线重要财务指标，管理层在收入确认和列报时有可能存在重大错报风险，因此会计师将收入确认认定为关键审计事项。

（2）审计应对

1) 了解和评价管理层与收入确认相关的内部控制（包括信息技术系统和非信息技术系统）的设计，并进行控制测试；

2) 获取销售合同，检查业务内容、主要合同条款以及结算方式，并与首都

在线实际执行的收入确认政策进行比对；

3) 执行分析性复核程序，包括分析主要业务收入变化、主要客户的变化及毛利率的变动；

4) 检查重要客户合同、对账单、结算凭证、收款凭证等单据，并结合应收账款实施函证程序；

5) 选取部分客户通过网络和工商信息等对其身份背景进行核查；

6) 根据合同确定的单价、计费方式及系统数据重新计算收入，并与财务数据进行比对；

7) 对资产负债表日前后记录的收入交易进行截止测试。

8) 评估管理层对收入的财务报表披露是否恰当。

基于已执行的审计程序，管理层对收入确认作出的判断可以被审计师获取的证据所支持。

2、商誉的减值

(1) 事项描述

截至 2018 年 12 月 31 日止，首都在线合并财务报表中商誉的账面余额为 8,350.49 万元，商誉减值准备为 633.00 万元。首都在线每年年末对商誉进行减值测试，在确定包含商誉的相关资产组的可收回金额时，需要对未来收入、毛利率、折现率等指标进行预测。由于商誉金额重大，且商誉减值涉及重大的管理层判断和估计，因此会计师将商誉的减值确定为关键审计事项。

(2) 审计应对

1) 了解和评价管理层与商誉减值相关的内部控制的设计，并进行控制测试；

2) 将管理层在商誉减值测试过程中所使用的关键假设和参数、基础数据等与历史数据及行业数据进行对比，评估管理层运用的重大估计及判断的合理性；

3) 与管理层聘请的外部评估机构专家等讨论商誉减值测试过程中所使用的方法、关键评估的假设、参数的选择、预测未来收入及现金流折现率等的合理性；

4) 复核未来现金流量净现值的计算过程是否准确。

5) 评估管理层对商誉减值的披露是否恰当。

基于已执行的审计工作，管理层对商誉减值测试过程中作出的判断及所运用的估计和假设可以被会计师获取的证据所支持。

（三）财务报表

1、合并资产负债表

单位：万元

项目	2018.12.31	2017.12.31	2016.12.31
货币资金	27,011.76	33,434.90	7,613.15
以公允价值计量且其变动计入当期损益的金融资产	-	-	-
衍生金融资产	-	-	-
应收票据及应收账款	10,013.34	7,921.69	6,519.02
预付款项	1,615.46	268.17	616.91
其他应收款	385.42	232.08	193.04
存货	-	-	-
持有待售资产	-	-	-
一年内到期的非流动资产	-	-	-
其他流动资产	260.18	229.96	990.27
流动资产合计	39,286.17	42,086.81	15,932.40
可供出售金融资产	-	-	-
持有至到期投资	-	-	-
长期应收款	-	-	-
长期股权投资	105.24	433.81	624.48
投资性房地产	-	-	-
固定资产	12,953.16	11,055.71	10,022.29
在建工程	-	-	-
生产性生物资产	-	-	-
油气资产	-	-	-
无形资产	689.53	716.79	798.08
开发支出	-	-	-
商誉	7,717.49	7,717.49	7,717.49
长期待摊费用	432.33	36.80	77.70
递延所得税资产	730.58	420.51	213.82

项目	2018.12.31	2017.12.31	2016.12.31
其他非流动资产	1,557.90	351.88	59.20
非流动资产合计	24,186.24	20,732.99	19,513.07
资产总计	63,472.41	62,819.80	35,445.47
短期借款	-	-	1,300.00
以公允价值计量且其变动计入当期损益的金融负债	-	-	-
衍生金融负债	-	-	-
应付票据及应付账款	4,621.39	4,106.60	4,259.72
预收款项	1,144.55	938.07	936.35
应付职工薪酬	1,034.87	1,588.93	1,069.26
应交税费	455.92	713.46	561.60
其他应付款	124.51	166.99	1,521.90
持有待售负债	-	-	-
一年内到期的非流动负债	-	229.53	79.76
其他流动负债	369.99	169.40	275.70
流动负债合计	7,751.22	7,912.97	10,004.30
长期借款	-	-	-
应付债券	-	-	-
其中：优先股	-	-	-
其中：永续债	-	-	-
长期应付款	-	675.45	376.04
长期应付职工薪酬	-	-	-
预计负债	-	-	-
递延收益	854.18	1,424.82	310.22
递延所得税负债	-	-	-
其他非流动负债	-	-	-
非流动负债合计	854.18	2,100.27	686.26
负债合计	8,605.40	10,013.24	10,690.56
股本	36,131.63	36,131.63	8,816.32
其他权益工具	-	-	-
其中：优先股	-	-	-
其中：永续债	-	-	-
资本公积	4,937.33	4,638.30	8,547.75

项目	2018.12.31	2017.12.31	2016.12.31
减：库存股	-	-	774.70
其他综合收益	254.71	39.85	218.89
专项储备	-	-	-
盈余公积	2,356.45	1,804.30	1,462.31
未分配利润	11,084.79	10,192.49	6,484.33
归属于母公司股东权益合计	54,764.89	52,806.56	24,754.90
少数股东权益	102.12	-	-
所有者权益合计	54,867.01	52,806.56	24,754.90
负债和股东权益总计	63,472.41	62,819.80	35,445.47

2、合并利润表

单位：万元

项目	2018 年度	2017 年度	2016 年度
一、营业总收入	60,311.05	48,150.01	36,194.61
减：营业成本	41,048.20	30,999.03	21,462.80
税金及附加	103.32	128.88	71.97
销售费用	3,479.45	2,992.63	3,100.18
管理费用	5,627.97	5,184.38	3,778.67
研发费用	4,820.22	3,924.55	3,605.98
财务费用	-379.21	-23.23	46.75
其中：利息费用	13.58	90.09	39.58
利息收入	516.10	89.98	88.17
资产减值损失	31.47	343.37	670.71
加：公允价值变动收益	-	-	-
投资收益	-102.65	-135.78	-5.49
其中：对联营企业和合营企业的投资收益	-10.79	-190.67	-16.54
资产处置收益	5.88	0.80	-6.03
其他收益	546.84	316.99	-
二、营业利润	6,029.69	4,782.40	3,446.04
加：营业外收入	10.03	18.81	668.16
减：营业外支出	12.64	42.92	356.60
三、利润总额	6,027.09	4,758.30	3,757.60
减：所得税费用	254.10	708.15	564.97

项目	2018 年度	2017 年度	2016 年度
四、净利润	5,772.99	4,050.14	3,192.63
其中：同一控制下企业合并被合并方在合并前实现的净利润	-	-	-
（一）按经营持续性分类	-	-	-
持续经营净利润	5,772.99	4,050.38	3,191.89
终止经营净利润	-	-0.24	0.74
（二）按所有权归属分类	-	-	-
归属于母公司所有者的净利润	5,780.25	4,050.14	3,192.63
少数股东损益	-7.26	-	-
五、其他综合收益的税后净额	214.86	-179.04	161.13
归属于母公司所有者的其他综合收益的税后净额	214.86	-179.04	161.13
（一）以后不能重分类进损益的其他综合收益	-	-	-
1.重新计量设定受益计划净负债或净资产的变动	-	-	-
2.权益法下不能转损益的其他综合收益	-	-	-
（二）以后能重分类进损益的其他综合收益	214.86	-179.04	161.13
1.权益法下可转损益的其他综合收益中	-	-	-
2.可供出售金融资产公允价值变动损益	-	-	-
3.持有至到期投资重分类为可供出售金融资产损益	-	-	-
4.现金流量套期损益的有效部分	-	-	-
5.外币财务报表折算差额	214.86	-179.04	161.13
归属于少数股东的其他综合收益的税后净额	-	-	-
六、综合收益总额	5,987.84	3,871.10	3,353.76
归属于母公司所有者的综合收益总额	5,995.10	3,871.10	3,353.76
归属于少数股东的综合收益总额	-7.26	-	-
七、每股收益：			
（一）基本每股收益（元/股）	0.1600	0.1149	0.1100
（二）稀释每股收益（元/股）	0.1600	0.1149	0.1100

3、合并现金流量表

单位：万元

项目	2018 年度	2017 年度	2016 年度
一、经营活动产生的现金流量：			
销售商品、提供劳务收到的现金	61,332.11	49,408.85	39,485.80

项目	2018 年度	2017 年度	2016 年度
收到的税费返还	143.10	180.11	-
收到其他与经营活动有关的现金	765.91	1,622.99	321.09
经营活动现金流入小计	62,241.12	51,211.94	39,806.89
购买商品、接受劳务支付的现金	39,333.51	30,376.85	24,203.79
支付给职工以及为职工支付的现金	10,380.46	7,660.03	6,004.85
支付的各项税费	1,667.54	1,116.50	899.08
支付其他与经营活动有关的现金	3,302.77	3,203.85	3,316.79
经营活动现金流出小计	54,684.28	42,357.23	34,424.51
经营活动产生的现金流量净额	7,556.84	8,854.71	5,382.38
二、投资活动产生的现金流量：			
收回投资所收到的现金	7,750.00	7,732.00	6,139.37
取得投资收益收到的现金	58.08	54.89	8.68
处置固定资产、无形资产和其他长期资产收回的现金净额	41.12	35.55	9.62
处置子公司及其他营业单位收到的现金净额	-	-	-
收到其他与投资活动有关的现金	759.89	1,299.26	122.51
投资活动现金流入小计	8,609.09	9,121.70	6,280.18
购建固定资产、无形资产和其他长期资产支付的现金	9,572.34	5,161.86	5,778.92
投资支付的现金	7,750.00	7,095.00	6,774.00
取得子公司及其他营业单位支付的现金净额	-	-	-
支付其他与投资活动有关的现金	-	270.00	1,310.26
投资活动现金流出小计	17,322.34	12,526.86	13,863.18
投资活动产生的现金流量净额	-8,713.24	-3,405.16	-7,583.01
三、筹资活动产生的现金流量：			
吸收投资收到的现金	116.83	22,978.65	-
其中：子公司吸收少数股东投资收到的现金	116.83	-	-
取得借款收到的现金	-	501.57	1,300.00
收到其他与筹资活动有关的现金	-	-	-
筹资活动现金流入小计	116.83	23,480.22	1,300.00
偿还债务支付的现金	-	1,801.57	-
分配股利、利润或偿付利息支付的现金	4,335.80	39.30	837.85
其中：子公司支付给少数股东的股利、利润	-	-	-
支付其他与筹资活动有关的现金	906.14	124.98	32.10

项目	2018 年度	2017 年度	2016 年度
筹资活动现金流出小计	5,241.94	1,965.85	869.95
筹资活动产生的现金流量净额	-5,125.11	21,514.37	430.05
四、汇率变动对现金及现金等价物的影响	83.61	-40.00	22.09
五、现金及现金等价物净增加额	-6,197.91	26,923.92	-1,748.49
加：年初现金及现金等价物余额	33,129.67	6,205.75	7,954.24
六、期末现金及现金等价物余额	26,931.76	33,129.67	6,205.75

二、影响收入、成本、费用和利润的主要因素，以及具有预示作用的指标

（一）影响收入、成本、费用和利润的主要因素

1、影响公司收入的主要因素

（1）下游行业的发展

公司为一家专业的互联网数据中心服务提供商，公司的主营业务是为客户提供 IDC 服务、云计算服务及其他增值服务，主要包括为客户提供机柜租用、带宽租用等 IDC 基础服务、云主机租用等云计算服务及网络安全等增值服务。下游互联网等行业的发展将影响企业采购带宽、机柜和云计算服务的需求，从而影响公司的销售收入。

（2）企业级 IT 应用的普及

随着互联网行业的发展，多样化企业级 IT 应用将得到更广泛使用。企业级 IT 应用的普及将影响企业采购带宽、机柜和云计算服务的需求，从而影响公司的销售收入。

2、影响公司成本的主要因素

公司主营业务成本包括机柜、带宽租赁费用和固定资产折旧等。

报告期内，公司营业成本分别为 21,462.80 万元、30,999.03 万元和 41,048.20 万元，其中，机柜租赁占营业成本的比例分别为 50.92%、47.99%和 45.27%，带宽采购占营业成本的比例分别为 34.13%、35.98%和 39.03%，占比较高，因此，机柜和带宽租赁成本是影响成本的主要因素之一。基础电信政策影

响机柜和带宽采购价格，进而影响公司机柜和带宽租赁成本。

报告期内，固定资产折旧占营业成本的比例分别为 7.80%、7.23%和 7.31%，固定资产折旧是影响成本的主要因素之一。设备供应商的充分竞争影响设备采购价格，进而影响公司固定资产折旧金额。

3、影响公司费用的主要因素

公司期间费用构成情况如下：

单位：万元

期间费用	2018 年度	费用率 (%)	2017 年度	费用率 (%)	2016 年度	费用率 (%)
销售费用	3,479.45	5.77	2,992.63	6.22	3,100.18	8.57
管理费用	5,627.97	9.33	5,184.38	10.77	3,778.67	10.44
研发费用	4,820.22	7.99	3,924.55	8.15	3,605.98	9.96
财务费用	-379.21	-0.63	-23.23	-0.05	46.75	0.13
期间费用合计	13,548.44	22.46	12,078.33	25.09	10,531.57	29.10

2016 年、2017 年和 2018 年，公司管理费用占期间费用比例分别为 35.88%、42.92%和 41.54%，研发费用占期间费用比例分别为 34.24%、32.49%和 35.58%，管理费用和研发费用是公司费用的主要部分。管理费用主要由职工薪酬构成，2016 年、2017 年和 2018 年，职工薪酬占管理费用的比例分别为 50.41%、59.34%和 60.13%。研发费用主要由职工薪酬构成，2016 年、2017 年和 2018 年，职工薪酬占研发费用的比例分别为 59.22%、64.80%和 69.20%。人工成本是影响公司费用的主要因素之一。

公司所处的行业具有技术进步快、升级频繁、继承性较强的特点，技术和产品经常出现新发展方向，因此公司必须不断加大研发投入，持续推出适应市场需求的新产品。报告期内，研发费用持续增加，研发投入是影响公司费用的主要因素之一。

4、影响公司利润的主要因素

影响公司利润的主要因素包括营业收入、毛利率、期间费用率，报告期内，公司营业收入分别为 36,194.61 万元、48,150.01 万元和 60,311.05 万元，呈现上升趋势，期间费用占营业收入比率分别为 29.10%、25.09%和 22.46%，呈下

降趋势，报告期内公司毛利率虽呈下降趋势，但收入的增长率高于毛利率的下降。综合上述因素，报告期内公司净利润呈上升趋势。

（二）具有预示作用的指标

公司管理层认为，营业收入、毛利以及带宽销售量对公司具有核心意义，其变动对业绩具有较强预示作用。报告期内，公司营业收入分别为 36,194.61 万元、48,150.01 万元及 60,311.05 万元，主营业务收入逐年增长，毛利分别为 14,731.82 万元、17,150.97 万元及 19,262.84 万元，毛利逐年增长，带宽销售量分别为 353.20 万兆、720.19 万兆、1,275.82 万兆，带宽销售量逐年增长，相关指标显示公司具有良好成长性。

上述相关指标表明公司报告期内经营情况良好，具有较强的盈利能力和持续发展能力，预计在未来经营环境未发生重大变化的前提下，公司仍将具有较强持续盈利能力与市场竞争力。

三、期后财务信息

2019 年 1 月以来，公司经营状况良好，研发、采购和销售等业务运转正常，经营模式和整体经营环境未发生重大不利变化。

四、合并财务报表范围

2018 年纳入合并财务报表范围的主体共 8 家，具体子公司包括：

子公司名称	子公司类型	级次	持股比例 (%)	表决权比例 (%)
北京乾云时代数据科技有限公司	全资子公司	二级	100	100
首都在线信息科技（上海）有限公司	全资子公司	二级	100	100
北京云宽志业网络技术有限公司	控股子公司	二级	90	90
上海红之盟网络科技有限公司	全资子公司	二级	100	100
首都在线数据服务有限公司 (CAPITALONLINE DATA SERVICE CO., LTD)	全资子公司	二级	100	100
城际互联（香港）有限公司 (URBAN CONNECTED (HK) CO., LIMITED)	全资子公司	二级	100	100
广东力通网络科技有限公司	全资子公司	二级	100	100
北京首云汇商金融信息服务有限公司	全资子公司	三级	100	100

北京云宽志业网络技术有限公司更名前为北京首云融金科技有限公司、城际互联（香港）有限公司更名前为首都在线数据服务（香港）有限公司。

北京首云汇商金融信息服务有限公司系首都在线信息科技（上海）有限公司全资子公司。

1、报告期内新纳入合并范围的子公司、特殊目的主体、通过受托经营或承租等方式形成控制权的经营实体

年度	名称	变更原因
2016 年度	广东力通网络科技有限公司	购买
2018 年度	北京首云汇商金融信息服务有限公司	购买

2、本期不再纳入合并范围的子公司

年度	名称	变更原因
2017 年度	首都在线科技无锡有限公司	注销

五、主要会计政策和会计估计

（一）财务报表编制基础

1、财务报表的编制基础

本公司根据实际发生的交易和事项，按照财政部颁布的《企业会计准则——基本准则》和具体企业会计准则、企业会计准则应用指南、企业会计准则解释及其他相关规定（以下合称“企业会计准则”）进行确认和计量，在此基础上，结合中国证券监督管理委员会《公开发行证券的公司信息披露编报规则第 15 号——财务报告的一般规定》（2014 年修订）的规定，编制财务报表。

2、持续经营

本公司对报告期末起 12 个月的持续经营能力进行了评价，未发现对持续经营能力产生重大怀疑的事项或情况。因此，财务报表系在持续经营假设的基础上编制。

（二）同一控制下和非同一控制下企业合并的会计处理方法

1、分步实现企业合并过程中的各项交易的条款、条件以及经济影响符合以下一种或多种情况，将多次交易事项作为一揽子交易进行会计处理

- （1）这些交易是同时或者在考虑了彼此影响的情况下订立的；
- （2）这些交易整体才能达成一项完整的商业结果；
- （3）一项交易的发生取决于其他至少一项交易的发生；
- （4）一项交易单独看是不经济的，但是和其他交易一并考虑时是经济的。

2、同一控制下的企业合并

本公司在企业合并中取得的资产和负债，按照合并日在被合并方资产、负债（包括最终控制方收购被合并方而形成的商誉）在最终控制方合并财务报表中的账面价值计量。在合并中取得的净资产账面价值与支付的合并对价账面价值（或发行股份面值总额）的差额，调整资本公积中的股本溢价，资本公积中的股本溢价不足冲减的，调整留存收益。

如果存在或有对价并需要确认预计负债或资产，该预计负债或资产金额与后续或有对价结算金额的差额，调整资本公积（资本溢价或股本溢价），资本公积不足的，调整留存收益。

对于通过多次交易最终实现企业合并的，属于一揽子交易的，将各项交易作为一项取得控制权的交易进行会计处理；不属于一揽子交易的，在取得控制权日，长期股权投资初始投资成本，与达到合并前的长期股权投资账面价值加上合并日进一步取得股份新支付对价的账面价值之和的差额，调整资本公积；资本公积不足冲减的，调整留存收益。对于合并日之前持有的股权投资，因采用权益法核算或金融工具确认和计量准则核算而确认的其他综合收益，暂不进行会计处理，直至处置该项投资时采用与被投资单位直接处置相关资产或负债相同的基础进行会计处理；因采用权益法核算而确认的被投资单位净资产中除净损益、其他综合收益和利润分配以外的所有者权益其他变动，暂不进行会计处理，直至处置该项投资时转入当期损益。

3、非同一控制下的企业合并

购买日是指本公司实际取得对被购买方控制权的日期，即被购买方的净资产或生产经营决策的控制权转移给本公司的日期。同时满足下列条件时，本公司一般认为实现了控制权的转移：

- ①企业合并合同或协议已获本公司内部权力机构通过。
- ②企业合并事项需要经过国家有关主管部门审批的，已获得批准。
- ③已办理了必要的财产权转移手续。
- ④本公司已支付了合并价款的大部分，并且有能力、有计划支付剩余款项。
- ⑤本公司实际上已经控制了被购买方的财务和经营政策，并享有相应的利益、承担相应的风险。

本公司在购买日对作为企业合并对价付出的资产、发生或承担的负债按照公允价值计量，公允价值与其账面价值的差额，计入当期损益。

本公司对合并成本大于合并中取得的被购买方可辨认净资产公允价值份额的差额，确认为商誉；合并成本小于合并中取得的被购买方可辨认净资产公允价值份额的差额，经复核后，计入当期损益。

通过多次交换交易分步实现的非同一控制下企业合并，属于一揽子交易的，将各项交易作为一项取得控制权的交易进行会计处理；不属于一揽子交易的，合并日之前持有的股权投资采用权益法核算的，以购买日之前所持被购买方的股权投资的账面价值与购买日新增投资成本之和，作为该项投资的初始投资成本；购买日之前持有的股权投资因采用权益法核算而确认的其他综合收益，在处置该项投资时采用与被投资单位直接处置相关资产或负债相同的基础进行会计处理。合并日之前持有的股权投资采用金融工具确认和计量准则核算的，以该股权投资在合并日的公允价值加上新增投资成本之和，作为合并日的初始投资成本。原持有股权的公允价值与账面价值之间的差额以及原计入其他综合收益的累计公允价值变动应全部转入合并日当期的投资收益。

4、为合并发生的相关费用

为企业合并发生的审计、法律服务、评估咨询等中介费用以及其他直接相关

费用，于发生时计入当期损益；为企业合并而发行权益性证券的交易费用，可直接归属于权益性交易的从权益中扣减。

（三）合并财务报表的编制方法

1、合并范围

本公司合并财务报表的合并范围以控制为基础确定，所有子公司（包括本公司所控制的单独主体）均纳入合并财务报表。

2、合并程序

本公司以自身和各子公司的财务报表为基础，根据其他有关资料，编制合并财务报表。本公司编制合并财务报表，将整个企业集团视为一个会计主体，依据相关企业会计准则的确认、计量和列报要求，按照统一的会计政策，反映本企业集团整体财务状况、经营成果和现金流量。

所有纳入合并财务报表合并范围的子公司所采用的会计政策、会计期间与本公司一致，如子公司采用的会计政策、会计期间与本公司不一致的，在编制合并财务报表时，按本公司的会计政策、会计期间进行必要的调整。

合并财务报表时抵销本公司与各子公司、各子公司相互之间发生的内部交易对合并资产负债表、合并利润表、合并现金流量表、合并股东权益变动表的影响。如果站在企业集团合并财务报表角度与以本公司或子公司为会计主体对同一交易的认定不同时，从企业集团的角度对该交易予以调整。

子公司所有者权益、当期净损益和当期综合收益中属于少数股东的份额分别在合并资产负债表中所有者权益项目下、合并利润表中净利润项目下和综合收益总额项目下单独列示。子公司少数股东分担的当期亏损超过了少数股东在该子公司期初所有者权益中所享有份额而形成的余额，冲减少数股东权益。

对于同一控制下企业合并取得的子公司，以其资产、负债（包括最终控制方收购该子公司而形成的商誉）在最终控制方财务报表中的账面价值为基础对其财务报表进行调整。

对于非同一控制下企业合并取得的子公司，以购买日可辨认净资产公允价值为基础对其财务报表进行调整

（1）增加子公司或业务

在报告期内，若因同一控制下企业合并增加子公司或业务的，则调整合并资产负债表的期初数；将子公司或业务合并当期期初至报告期末的收入、费用、利润纳入合并利润表；将子公司或业务合并当期期初至报告期末的现金流量纳入合并现金流量表，同时对比较报表的相关项目进行调整，视同合并后的报告主体自最终控制方开始控制时点起一直存在。

因追加投资等原因能够对同一控制下的被投资方实施控制的，视同参与合并的各方在最终控制方开始控制时即以目前的状态存在进行调整。在取得被合并方控制权之前持有的股权投资，在取得原股权之日与合并方和被合并方同处于同一控制之日孰晚日起至合并日之间已确认有关损益、其他综合收益以及其他净资产变动，分别冲减比较报表期间的期初留存收益或当期损益。

在报告期内，若因非同一控制下企业合并增加子公司或业务的，则不调整合并资产负债表期初数；将该子公司或业务自购买日至报告期末的收入、费用、利润纳入合并利润表；该子公司或业务自购买日至报告期末的现金流量纳入合并现金流量表。

因追加投资等原因能够对非同一控制下的被投资方实施控制的，对于购买日之前持有的被购买方的股权，本公司按照该股权在购买日的公允价值进行重新计量，公允价值与其账面价值的差额计入当期投资收益。购买日之前持有的被购买方的股权涉及权益法核算下的其他综合收益以及除净损益、其他综合收益和利润分配之外的其他所有者权益变动的，与其相关的其他综合收益、其他所有者权益变动转为购买日所属当期投资收益，由于被投资方重新计量设定受益计划净负债或净资产变动而产生的其他综合收益除外。

（2）处置子公司或业务

1) 一般处理方法

在报告期内，本公司处置子公司或业务，则该子公司或业务期初至处置日的收入、费用、利润纳入合并利润表；该子公司或业务期初至处置日的现金流量纳入合并现金流量表。

因处置部分股权投资或其他原因丧失了对被投资方控制权时，对于处置后的

剩余股权投资，本公司按照其在丧失控制权日的公允价值进行重新计量。处置股权取得的对价与剩余股权公允价值之和，减去按原持股比例计算应享有原有子公司自购买日或合并日开始持续计算的净资产的份额与商誉之和的差额，计入丧失控制权当期的投资收益。与原有子公司股权投资相关的其他综合收益或除净损益、其他综合收益及利润分配之外的其他所有者权益变动，在丧失控制权时转为当期投资收益，由于被投资方重新计量设定受益计划净负债或净资产变动而产生的其他综合收益除外。

2) 分步处置子公司

通过多次交易分步处置对子公司股权投资直至丧失控制权的，处置对子公司股权投资的各项交易的条款、条件以及经济影响符合以下一种或多种情况，通常表明应将多次交易事项作为一揽子交易进行会计处理：

- A. 这些交易是同时或者在考虑了彼此影响的情况下订立的；
- B. 这些交易整体才能达成一项完整的商业结果；
- C. 一项交易的发生取决于其他至少一项交易的发生；
- D. 一项交易单独看是不经济的，但是和其他交易一并考虑时是经济的。

处置对子公司股权投资直至丧失控制权的各项交易属于一揽子交易的，本公司将各项交易作为一项处置子公司并丧失控制权的交易进行会计处理；但是，在丧失控制权之前每一次处置价款与处置投资对应的享有该子公司净资产份额的差额，在合并财务报表中确认为其他综合收益，在丧失控制权时一并转入丧失控制权当期的损益。

处置对子公司股权投资直至丧失控制权的各项交易不属于一揽子交易的，在丧失控制权之前，按不丧失控制权的情况下部分处置对子公司的股权投资的相关政策进行会计处理；在丧失控制权时，按处置子公司一般处理方法进行会计处理。

(3) 购买子公司少数股权

本公司因购买少数股权新取得的长期股权投资与按照新增持股比例计算应享有子公司自购买日（或合并日）开始持续计算的净资产份额之间的差额，调整合并资产负债表中的资本公积中的股本溢价，资本公积中的股本溢价不足冲减

的，调整留存收益。

（4）不丧失控制权的情况下部分处置对子公司的股权投资

在不丧失控制权的情况下因部分处置对子公司的长期股权投资而取得的处置价款与处置长期股权投资相对应享有子公司自购买日或合并日开始持续计算的净资产份额之间的差额，调整合并资产负债表中的资本公积中的股本溢价，资本公积中的股本溢价不足冲减的，调整留存收益。

（四）收入

1、收入确认原则

（1）公司收入确认原则和具体方法

①销售商品收入确认时间的具体判断标准

公司已将商品所有权上的主要风险和报酬转移给购买方；公司既没有保留与所有权相联系的继续管理权，也没有对已售出的商品实施有效控制；收入的金额能够可靠地计量；相关的经济利益很可能流入企业；相关的已发生或将发生的成本能够可靠地计量时，确认商品销售收入实现。

合同或协议价款的收取采用递延方式，实质上具有融资性质的，按照应收的合同或协议价款的公允价值确定销售商品收入金额。

②提供劳务收入的确认依据和方法

在资产负债表日提供劳务交易的结果能够可靠估计的，采用完工百分比法确认提供劳务收入。提供劳务交易的完工进度，依据已完工作的测量确定。

提供劳务交易的结果能够可靠估计，是指同时满足下列条件：

- 1) 收入的金额能够可靠地计量；
- 2) 相关的经济利益很可能流入企业；
- 3) 交易的完工进度能够可靠地确定；
- 4) 交易中已发生和将发生的成本能够可靠地计量。

按照已收或应收的合同或协议价款确定提供劳务收入总额，但已收或应收的

合同或协议价款不公允的除外。资产负债表日按照提供劳务收入总额乘以完工进度扣除以前会计期间累计已确认提供劳务收入后的金额，确认当期提供劳务收入；同时，按照提供劳务估计总成本乘以完工进度扣除以前会计期间累计已确认劳务成本后的金额，结转当期劳务成本。

在资产负债表日提供劳务交易结果不能够可靠估计的，分别下列情况处理：

1) 已经发生的劳务成本预计能够得到补偿的，按照已经发生的劳务成本金额确认提供劳务收入，并按相同金额结转劳务成本。

2) 已经发生的劳务成本预计不能够得到补偿的，将已经发生的劳务成本计入当期损益，不确认提供劳务收入。

本公司与其他企业签订的合同或协议包括销售商品和提供劳务时，销售商品部分和提供劳务部分能够区分且能够单独计量的，将销售商品的部分作为销售商品处理，将提供劳务的部分作为提供劳务处理。销售商品部分和提供劳务部分不能够区分，或虽能区分但不能够单独计量的，将销售商品部分和提供劳务部分全部作为销售商品处理。

③具体确认原则

1) IDC 服务、云计算服务、增值服务

IDC 服务、云计算服务及增值服务合同分为固定合同与敞口合同，固定合同即合同约定单价及使用总量；敞口合同仅约定单价，不约定使用总量，根据客户实际使用量收费。对于固定合同，按照合同约定采用直线法在服务期限内按月平均确认；对于敞口合同，根据公司统计的使用量，在客户确认后，按照合同约定单价计算确认收入。

2) 销售商品收入

销售商品收入是本公司为客户提供技术服务过程中，应客户要求代其外购设备、耗材获得的收入。在商品交付给买方，并取得客户的验收单后确认收入。

3) 广告代理收入

广告代理业务系本公司在媒体推广平台为客户提供的网络广告投放服务。按照合同约定的单价以及广告投放量计算收入，在客户确认账单后确认收入。

2、与可比上市公司的对比分析

收入类型	光环新网 (300383.SZ)	数据港 (603881.SH)	高升控股 (000971.SZ)	奥飞数据 (300738.SZ)	首都在线	差异
技术服务收入 (IDC 服务及云计算服务)	IDC 服务及其增值服务合同分为固定合同与敞口合同。固定合同即合同明确约定服务提供量, 敞口合同仅约定单价, 主要约定带宽与电费的单价。对于固定合同, 在合同服务期限内按月平均确认; 对于敞口合同, 实际使用带宽流量根据监控系统统计的当月平均带宽使用量编制月客户收费通知单, 并经客户核对确认, 实际使用电费根据电表计量编制月客户收费通知单, 并经客户核对确认。	根据合同的约定, 客户以邮件、电话、传真等方式通知公司启用的新增机柜数量; 公司根据合同约定提供相应的服务, 按月统计客户实际使用的机柜数量, 开具数据中心服务结算单, 提交客户确认。根据合同约定单价及经双方确认后的数据中心服务结算单, 计算托管服务收入, 开具发票, 确认收入。	合同约定收取固定租用费的, 根据合同约定, 按月确认收入; 合同约定按流量计量的, 在同时符合以下条件时确认收入: ①相关服务已提供; ②与服务计费相关的计算依据经客户确认; ③预计与收入相关的款项可以收回。	IDC 业务收入的确认原则: 相关服务已经提供, 收到价款或取得款项的证据时, 确认劳务收入。具体的收入确认方法为: 合同约定固定租用费的, 根据合同约定, 按月确认收入; 合同约定按流量计量的, 在同时符合以下条件时确认收入: (1) 相关服务已提供; (2) 与服务计费相关的计算依据业经客户确认; (3) 预计与收入相关的款项可以收回。	IDC 服务、云计算服务及增值服务合同分为固定合同与敞口合同, 固定合同即合同约定单价及使用总量; 敞口合同仅约定单价, 不约定使用总量, 根据客户实际使用量收费。对于固定合同, 按照合同约定采用直线法在服务期限内按月平均确认; 对于敞口合同, 根据公司统计的使用量, 在客户确认后, 按照合同约定单价计算确认收入。	无差异。固定合同按月分摊, 敞口合同经客户确认结算单后确认收入。
销售商品收入	在相关的收入已经收到或取得了收款的证据时确认销售收入。	不适用。	本集团在已将商品所有权上的主要风险和报酬转移给购货方, 既没有保留通常与所有权相联系的继续管理权, 也没有对已售出的商品实施有效控制, 收入的金额、相关的已发生或将发生的成本能够可靠地计量, 相关的经济利益很可能流入企业时, 确认销售商品收入。	不适用。	商品交付给买方, 并取得客户的验收单后确认收入的实现。	无差异

（五）应收款项

1、应收账款坏账准备计提政策

（1）应收账款坏账准备计提政策

①单项金额重大并单项计提坏账准备的应收款项

单项金额重大并单项计提坏账准备的应收款项的确认标准：

本公司将单项期末金额为 100 万元以上的应收款项，确定为单项金额重大的应收款项。

单项金额重大的应收款项坏账准备的计提方法：单独进行减值测试，按预计未来现金流量现值低于其账面价值的差额计提坏账准备，计入当期损益。单独测试未发生减值的应收款项，将其归入相应组合计提坏账准备。

②按信用风险特征组合计提坏账准备的应收款项

1) 信用风险特征组合的确定依据

对于单项金额不重大的应收款项，与经单独测试后未减值的单项金额重大的应收款项一起按信用风险特征划分为若干组合，根据以前年度与之具有类似信用风险特征的应收款项组合的实际损失率为基础，结合现时情况确定应计提的坏账准备。

确定组合的依据：

组合名称	计提方法	确定组合的依据
组合 1	账龄分析法	本公司参考应收款项的账龄进行信用风险组合分类，根据以往的历史经验并结合现实情况对坏账准备计提比例作出最佳估计
组合 2	余额百分比法	合并财务报表范围内关联方之间的应收款项

2) 根据信用风险特征组合确定的计提方法

A 采用账龄分析法计提坏账准备

账龄	应收账款计提比例（%）	其他应收款计提比例（%）
1 年以内	1	1
1—2 年	10	10

账龄	应收账款计提比例（%）	其他应收款计提比例（%）
2—3年	50	50
3年以上	100	100

B. 采用余额百分比法计提坏账准备

组合名称	应收账款计提比例（%）	其他应收款计提比例（%）
合并财务报表范围内关联方之间的应收款项	-	-

③ 单项金额虽不重大但单项计提坏账准备的应收款项

单项计提坏账准备的理由为：存在客观证据表明本公司将无法按应收款项的原有条款收回款项。

坏账准备的计提方法为：根据应收款项的预计未来现金流量现值低于其账面价值的差额进行计提。

④ 其他计提方法说明

对应收票据、预付款项、应收利息、长期应收款等其他应收款项，根据其未来现金流量现值低于其账面价值的差额计提坏账准备。

2、与可比上市公司的对比分析

根据数据港和奥飞数据招股说明书及光环新网和高升控股 2017 年报披露的信息，上述可比公司与首都在线应收账款坏账计提比例比较如下：

单位：%

账龄	光环新网 (300383.SZ)	数据港 (603881.SH)	高升控股 (000971.SZ)	奥飞数据 (300738.SZ)	首都 在线
0-3个月	3	0	0	3	1
3-6个月			2		
6个月-1年			3		
1—2年	10	30	10	10	10
2—3年	30	80	50	50	50
3—4年	50	100	100	100	100
4—5年	80				
5年以上	100				

由上表可见，首都在线账龄 1 年以上的应收款项坏账计提比例基本与同行业保持一致。对于账龄 1 年以内的应收款项，同行业各公司根据各自的实际情况确

认略有不同，首都在线 1 年以内的计提比例根据公司历史实际坏账发生比例制定，因公司历史几乎无坏账发生，1 年以内计提比例为 1%是谨慎、合理的。

（六）长期股权投资

1、初始投资成本的确定

（1）企业合并形成的长期股权投资，具体会计政策详见本节“五、主要会计政策和会计估计”之“（二）同一控制下和非同一控制下企业合并的会计处理方法”

（2）其他方式取得的长期股权投资

以支付现金方式取得的长期股权投资，按照实际支付的购买价款作为初始投资成本。初始投资成本包括与取得长期股权投资直接相关的费用、税金及其他必要支出。

以发行权益性证券取得的长期股权投资，按照发行权益性证券的公允价值作为初始投资成本；发行或取得自身权益工具时发生的交易费用，可直接归属于权益性交易的从权益中扣减。

在非货币性资产交换具备商业实质和换入资产或换出资产的公允价值能够可靠计量的前提下，非货币性资产交换换入的长期股权投资以换出资产的公允价值为基础确定其初始投资成本，除非有确凿证据表明换入资产的公允价值更加可靠；不满足上述前提的非货币性资产交换，以换出资产的账面价值和应支付的相关税费作为换入长期股权投资的初始投资成本。

通过债务重组取得的长期股权投资，其初始投资成本按照公允价值为基础确定。

2、后续计量及损益确认

（1）成本法

本公司能够对被投资单位实施控制的长期股权投资采用成本法核算，并按照初始投资成本计价，追加或收回投资调整长期股权投资的成本。

除取得投资时实际支付的价款或对价中包含的已宣告但尚未发放的现金股

利或利润外，本公司按照享有被投资单位宣告分派的现金股利或利润确认为当期投资收益。

（2）权益法

本公司对联营企业和合营企业的长期股权投资采用权益法核算；对于其中一部分通过风险投资机构、共同基金、信托公司或包括投连险基金在内的类似主体间接持有的联营企业的权益性投资，采用公允价值计量且其变动计入损益。

长期股权投资的初始投资成本大于投资时应享有被投资单位可辨认净资产公允价值份额的差额，不调整长期股权投资的初始投资成本；初始投资成本小于投资时应享有被投资单位可辨认净资产公允价值份额的差额，计入当期损益。

本公司取得长期股权投资后，按照应享有或应分担的被投资单位实现的净损益和其他综合收益的份额，分别确认投资收益和其他综合收益，同时调整长期股权投资的账面价值；并按照被投资单位宣告分派的利润或现金股利计算应享有的部分，相应减少长期股权投资的账面价值；对于被投资单位除净损益、其他综合收益和利润分配以外所有者权益的其他变动，调整长期股权投资的账面价值并计入所有者权益。

本公司在确认应享有被投资单位净损益的份额时，以取得投资时被投资单位各项可辨认资产等的公允价值为基础，对被投资单位的净利润进行调整后确认。本公司与联营企业、合营企业之间发生的未实现内部交易损益按照应享有的比例计算归属于本公司的部分予以抵销，在此基础上确认投资损益。

本公司确认应分担被投资单位发生的亏损时，按照以下顺序进行处理：首先，冲减长期股权投资的账面价值。其次，长期股权投资的账面价值不足以冲减的，以其他实质上构成对被投资单位净投资的长期权益账面价值为限继续确认投资损失，冲减长期应收项目等的账面价值。最后，经过上述处理，按照投资合同或协议约定企业仍承担额外义务的，按预计承担的义务确认预计负债，计入当期投资损失。

被投资单位以后期间实现盈利的，公司在扣除未确认的亏损分担额后，按与上述相反的顺序处理，减记已确认预计负债的账面余额、恢复其他实质上构成对被投资单位净投资的长期权益及长期股权投资的账面价值后，恢复确认投资收

益。

3、长期股权投资核算方法的转换

（1）公允价值计量转权益法核算

本公司原持有的对被投资单位不具有控制、共同控制或重大影响的按金融工具确认和计量准则进行会计处理的权益性投资，因追加投资等原因能够对被投资单位施加重大影响或实施共同控制但不构成控制的，按照《企业会计准则第 22 号——金融工具确认和计量》确定的原持有的股权投资的公允价值加上新增投资成本之和，作为改按权益法核算的初始投资成本。

原持有的股权投资分类为可供出售金融资产的，其公允价值与账面价值之间的差额，以及原计入其他综合收益的累计公允价值变动转入改按权益法核算的当期损益。

按权益法核算的初始投资成本小于按照追加投资后全新的持股比例计算确定的应享有被投资单位在追加投资日可辨认净资产公允价值份额之间的差额，调整长期股权投资的账面价值，并计入当期营业外收入。

（2）公允价值计量或权益法核算转成本法核算

本公司原持有的对被投资单位不具有控制、共同控制或重大影响的按金融工具确认和计量准则进行会计处理的权益性投资，或原持有对联营企业、合营企业的长期股权投资，因追加投资等原因能够对非同一控制下的被投资单位实施控制的，在编制个别财务报表时，按照原持有的股权投资账面价值加上新增投资成本之和，作为改按成本法核算的初始投资成本。

购买日之前持有的股权投资因采用权益法核算而确认的其他综合收益，在处置该项投资时采用与被投资单位直接处置相关资产或负债相同的基础进行会计处理。

购买日之前持有的股权投资按照《企业会计准则第 22 号——金融工具确认和计量》的有关规定进行会计处理的，原计入其他综合收益的累计公允价值变动在改按成本法核算时转入当期损益。

（3）权益法核算转公允价值计量

本公司因处置部分股权投资等原因丧失了对被投资单位的共同控制或重大影响的，处置后的剩余股权改按《企业会计准则第 22 号——金融工具确认和计量》核算，其在丧失共同控制或重大影响之日的公允价值与账面价值之间的差额计入当期损益。

原股权投资因采用权益法核算而确认的其他综合收益，在终止采用权益法核算时采用与被投资单位直接处置相关资产或负债相同的基础进行会计处理。

（4）成本法转权益法

本公司因处置部分权益性投资等原因丧失了对被投资单位的控制的，在编制个别财务报表时，处置后的剩余股权能够对被投资单位实施共同控制或施加重大影响的，改按权益法核算，并对该剩余股权视同自取得时即采用权益法核算进行调整。

（5）成本法转公允价值计量

本公司因处置部分权益性投资等原因丧失了对被投资单位的控制的，在编制个别财务报表时，处置后的剩余股权不能对被投资单位实施共同控制或施加重大影响的，改按《企业会计准则第 22 号——金融工具确认和计量》的有关规定进行会计处理，其在丧失控制之日的公允价值与账面价值间的差额计入当期损益。

4、长期股权投资的处置

处置长期股权投资，其账面价值与实际取得价款之间的差额，应当计入当期损益。采用权益法核算的长期股权投资，在处置该项投资时，采用与被投资单位直接处置相关资产或负债相同的基础，按相应比例对原计入其他综合收益的部分进行会计处理。

处置对子公司股权投资的各项交易的条款、条件以及经济影响符合以下一种或多种情况，将多次交易事项作为一揽子交易进行会计处理：

- （1）这些交易是同时或者在考虑了彼此影响的情况下订立的；
- （2）这些交易整体才能达成一项完整的商业结果；
- （3）一项交易的发生取决于其他至少一项交易的发生；
- （4）一项交易单独看是不经济的，但是和其他交易一并考虑时是经济的。

因处置部分股权投资或其他原因丧失了对原有子公司控制权的，不属于一揽子交易的，区分个别财务报表和合并财务报表进行相关会计处理：

（1）在个别财务报表中，对于处置的股权，其账面价值与实际取得价款之间的差额计入当期损益。处置后的剩余股权能够对被投资单位实施共同控制或施加重大影响的，改按权益法核算，并对该剩余股权视同自取得时即采用权益法核算进行调整；处置后的剩余股权不能对被投资单位实施共同控制或施加重大影响的，改按《企业会计准则第 22 号——金融工具确认和计量》的有关规定进行会计处理，其在丧失控制之日的公允价值与账面价值间的差额计入当期损益。

（2）在合并财务报表中，对于在丧失对子公司控制权以前的各项交易，处置价款与处置长期股权投资相对应享有子公司自购买日或合并日开始持续计算的净资产份额之间的差额，调整资本公积（股本溢价），资本公积不足冲减的，调整留存收益；在丧失对子公司控制权时，对于剩余股权，按照其在丧失控制权日的公允价值进行重新计量。处置股权取得的对价与剩余股权公允价值之和，减去按原持股比例计算应享有原有子公司自购买日开始持续计算的净资产的份额之间的差额，计入丧失控制权当期的投资收益，同时冲减商誉。与原有子公司股权投资相关的其他综合收益等，在丧失控制权时转为当期投资收益。

处置对子公司股权投资直至丧失控制权的各项交易属于一揽子交易的，将各项交易作为一项处置子公司股权投资并丧失控制权的交易进行会计处理，区分个别财务报表和合并财务报表进行相关会计处理：

（1）在个别财务报表中，在丧失控制权之前每一次处置价款与处置的股权对应的长期股权投资账面价值之间的差额，确认为其他综合收益，在丧失控制权时一并转入丧失控制权当期的损益。

（2）在合并财务报表中，在丧失控制权之前每一次处置价款与处置投资对应的享有该子公司净资产份额的差额，确认为其他综合收益，在丧失控制权时一并转入丧失控制权当期的损益。

5、共同控制、重大影响的判断标准

如果本公司按照相关约定与其他参与方集体控制某项安排，并且对该安排回报具有重大影响的活动决策，需要经过分享控制权的参与方一致同意时才存在，

则视为本公司与其他参与方共同控制某项安排，该安排即属于合营安排。

合营安排通过单独主体达成的，根据相关约定判断本公司对该单独主体的净资产享有权利时，将该单独主体作为合营企业，采用权益法核算。若根据相关约定判断本公司并非对该单独主体的净资产享有权利时，该单独主体作为共同经营，本公司确认与共同经营利益份额相关的项目，并按照相关企业会计准则的规定进行会计处理。

重大影响，是指投资方对被投资单位的财务和经营政策有参与决策的权力，但并不能够控制或者与其他方一起共同控制这些政策的制定。本公司通过以下一种或多种情形，并综合考虑所有事实和情况后，判断对被投资单位具有重大影响。

（1）在被投资单位的董事会或类似权力机构中派有代表；（2）参与被投资单位财务和经营政策制定过程；（3）与被投资单位之间发生重要交易；（4）向被投资单位派出管理人员；（5）向被投资单位提供关键技术资料。

（七）固定资产

1、固定资产确认条件

固定资产指为生产商品、提供劳务、出租或经营管理而持有，并且使用寿命超过一个会计年度的有形资产。固定资产在同时满足下列条件时予以确认：

- （1）与该固定资产有关的经济利益很可能流入企业；
- （2）该固定资产的成本能够可靠地计量。

2、固定资产初始计量

本公司固定资产按成本进行初始计量。

（1）外购的固定资产的成本包括买价、进口关税等相关税费，以及为使固定资产达到预定可使用状态前所发生的可直接归属于该资产的其他支出。

（2）自行建造固定资产的成本，由建造该项资产达到预定可使用状态前所发生的必要支出构成。

（3）投资者投入的固定资产，按投资合同或协议约定的价值作为入账价值，但合同或协议约定价值不公允的按公允价值入账。

（4）购买固定资产的价款超过正常信用条件延期支付，实质上具有融资性质的，固定资产的成本以购买价款的现值为基础确定。实际支付的价款与购买价款的现值之间的差额，除应予资本化的以外，在信用期间内计入当期损益。

3、固定资产后续计量及处置

（1）固定资产折旧

固定资产折旧按其入账价值减去预计净残值后在预计使用寿命内计提。对计提了减值准备的固定资产，则在未来期间按扣除减值准备后的账面价值及依据尚可使用年限确定折旧额；已提足折旧仍继续使用的固定资产不计提折旧。

本公司根据固定资产的性质和使用情况，确定固定资产的使用寿命和预计净残值。并在年度终了，对固定资产的使用寿命、预计净残值和折旧方法进行复核，如与原先估计数存在差异的，进行相应的调整。

各类固定资产的折旧方法、折旧年限和年折旧率如下：

类别	折旧方法	折旧年限（年）	残值率（%）	年折旧率（%）
办公设备	直线法	5	5	19
电子设备	直线法	5	5	19
运输设备	直线法	5	5	19

（2）固定资产的后续支出

与固定资产有关的后续支出，符合固定资产确认条件的，计入固定资产成本；不符合固定资产确认条件的，在发生时计入当期损益。

（3）固定资产处置

当固定资产被处置、或者预期通过使用或处置不能产生经济利益时，终止确认该固定资产。固定资产出售、转让、报废或毁损的处置收入扣除其账面价值和相关税费后的金额计入当期损益。

4、融资租入固定资产的认定依据、计价和折旧方法

当本公司租入的固定资产符合下列一项或数项标准时，确认为融资租入固定资产：

（1）在租赁期届满时，租赁资产的所有权转移给本公司。

(2) 本公司有购买租赁资产的选择权，所订立的购买价款预计将远低于行使选择权时租赁资产的公允价值，因而在租赁开始日就可以合理确定本公司将会行使这种选择权。

(3) 即使资产的所有权不转移，但租赁期占租赁资产使用寿命的大部分。

(4) 本公司在租赁开始日的最低租赁付款额现值，几乎相当于租赁开始日租赁资产公允价值。

(5) 租赁资产性质特殊，如果不作较大改造，只有本公司才能使用。

融资租赁租入的固定资产，按租赁开始日租赁资产公允价值与最低租赁付款额的现值两者中较低者，作为入账价值。最低租赁付款额作为长期应付款的入账价值，其差额作为未确认融资费用。在租赁谈判和签订租赁合同过程中发生的，可归属于租赁项目的手续费、律师费、差旅费、印花税等初始直接费用，计入租入资产价值。未确认融资费用在租赁期内各个期间采用实际利率法进行分摊。

本公司采用与自有固定资产相一致的折旧政策计提融资租入固定资产折旧。能够合理确定租赁期届满时取得租赁资产所有权的，在租赁资产使用寿命内计提折旧。无法合理确定租赁期届满时能够取得租赁资产所有权的，在租赁期与租赁资产使用寿命两者中较短的期间内计提折旧。

（八）无形资产与开发支出

无形资产是指本公司拥有或者控制的没有实物形态的可辨认非货币性资产，包括商标、软件使用权和专利技术、非专利技术等。

1、无形资产的初始计量

外购无形资产的成本，包括购买价款、相关税费以及直接归属于使该项资产达到预定用途所发生的其他支出。购买无形资产的价款超过正常信用条件延期支付，实质上具有融资性质的，无形资产的成本以购买价款的现值为基础确定。

债务重组取得债务人用以抵债的无形资产，以该无形资产的公允价值为基础确定其入账价值，并将重组债务的账面价值与该用以抵债的无形资产公允价值之间的差额，计入当期损益。

在非货币性资产交换具备商业实质且换入资产或换出资产的公允价值能够

可靠计量的前提下，非货币性资产交换换入的无形资产以换出资产的公允价值为基础确定其入账价值，除非有确凿证据表明换入资产的公允价值更加可靠；不满足上述前提的非货币性资产交换，以换出资产的账面价值和应支付的相关税费作为换入无形资产的成本，不确认损益。

以同一控制下的企业吸收合并方式取得的无形资产按被合并方的账面价值确定其入账价值；以非同一控制下的企业吸收合并方式取得的无形资产按公允价值确定其入账价值。

内部自行开发的无形资产，其成本包括：开发该无形资产时耗用的材料、劳务成本、注册费、在开发过程中使用的其他专利权和特许权的摊销以及满足资本化条件的利息费用，以及为使该无形资产达到预定用途前所发生的其他直接费用。

2、无形资产的后续计量

本公司在取得无形资产时分析判断其使用寿命，划分为使用寿命有限和使用寿命不确定的无形资产。

（1）使用寿命有限的无形资产

对于使用寿命有限的无形资产，在为企业带来经济利益的期限内按直线法摊销。使用寿命有限的无形资产预计寿命及依据如下：

项目	预计使用寿命	依据
软件	5	受益期
商标权	商标权法律保护期限	商标法
其他	5	受益期

每期末，对使用寿命有限的无形资产的使用寿命及摊销方法进行复核，如与原先估计数存在差异的，进行相应的调整。

经复核，本期期末无形资产的使用寿命及摊销方法与以前估计未有不同。

（2）使用寿命不确定的无形资产

无法预见无形资产为企业带来经济利益期限的，视为使用寿命不确定的无形资产。

对于使用寿命不确定的无形资产，在持有期间内不摊销，每期末对无形资产的寿命进行复核。如果期末重新复核后仍为不确定的，在每个会计期间继续进行减值测试。

3、划分公司内部研究开发项目的研究阶段和开发阶段具体标准

研究阶段：为获取并理解新的科学或技术知识等而进行的独创性的有计划调查、研究活动的阶段。

开发阶段：在进行商业性生产或使用前，将研究成果或其他知识应用于某项计划或设计，以生产出新的或具有实质性改进的材料、装置、产品等活动的阶段。

内部研究开发项目研究阶段的支出，在发生时计入当期损益。

4、开发阶段支出符合资本化的具体标准

内部研究开发项目开发阶段的支出，同时满足下列条件时确认为无形资产：

（1）完成该无形资产以使其能够使用或出售在技术上具有可行性；

（2）具有完成该无形资产并使用或出售的意图；

（3）无形资产产生经济利益的方式，包括能够证明运用该无形资产生产的产品存在市场或无形资产自身存在市场，无形资产将在内部使用的，能够证明其有用性；

（4）有足够的技术、财务资源和其他资源支持，以完成该无形资产的开发，并有能力使用或出售该无形资产；

（5）归属于该无形资产开发阶段的支出能够可靠地计量。

不满足上述条件的开发阶段的支出，于发生时计入当期损益。以前期间已计入损益的开发支出不在以后期间重新确认为资产。已资本化的开发阶段的支出在资产负债表上列示为开发支出，自该项目达到预定用途之日起转为无形资产。

（九）长期资产减值

本公司在资产负债表日判断长期资产是否存在可能发生减值的迹象。如果长期资产存在减值迹象的，以单项资产为基础估计其可收回金额；难以对单项资产的可收回金额进行估计的，以该资产所属的资产组为基础确定资产组的可收回金

额。

资产可收回金额的估计，根据其公允价值减去处置费用后的净额与资产预计未来现金流量的现值两者之间较高者确定。

可收回金额的计量结果表明，长期资产的可收回金额低于其账面价值的，将长期资产的账面价值减记至可收回金额，减记的金额确认为资产减值损失，计入当期损益，同时计提相应的资产减值准备。资产减值损失一经确认，在以后会计期间不得转回。

资产减值损失确认后，减值资产的折旧或者摊销费用在未来期间作相应调整，以使该资产在剩余使用寿命内，系统地分摊调整后的资产账面价值（扣除预计净残值）。

因企业合并所形成的商誉和使用寿命不确定的无形资产，无论是否存在减值迹象，每年都进行减值测试。

在对商誉进行减值测试时，将商誉的账面价值分摊至预期从企业合并的协同效应中受益的资产组或资产组组合。在对包含商誉的相关资产组或者资产组组合进行减值测试时，如与商誉相关的资产组或者资产组组合存在减值迹象的，先对不包含商誉的资产组或者资产组组合进行减值测试，计算可收回金额，并与相关账面价值相比较，确认相应的减值损失。再对包含商誉的资产组或者资产组组合进行减值测试，比较这些相关资产组或者资产组组合的账面价值（包括所分摊的商誉的账面价值部分）与其可收回金额，如相关资产组或者资产组组合的可收回金额低于其账面价值的，确认商誉的减值损失。

（十）长期待摊费用

1、摊销方法

长期待摊费用，是指本公司已经发生但应由本期和以后各期负担的分摊期限在1年以上的各项费用。长期待摊费用在受益期内按直线法分期摊销。

2、摊销年限

类别	摊销年限
经营租入固定资产改良支出	受益期

类别	摊销年限
专线租赁支出	受益期

（十一）职工薪酬

职工薪酬，是指本公司为获得职工提供的服务或解除劳动关系而给予的各种形式的报酬或补偿。职工薪酬包括短期薪酬、离职后福利、辞退福利和其他长期职工福利。

1、短期薪酬

短期薪酬是指本公司在职工提供相关服务的年度报告期间结束后十二个月内需要全部予以支付的职工薪酬，离职后福利和辞退福利除外。本公司在职工提供服务的会计期间，将应付的短期薪酬确认为负债，并根据职工提供服务的受益对象计入相关资产成本和费用。

2、离职后福利

离职后福利是指本公司为获得职工提供的服务而在职工退休或与企业解除劳动关系后，提供的各种形式的报酬和福利，短期薪酬和辞退福利除外。

本公司的离职后福利计划全部为设定提存计划。

离职后福利设定提存计划主要为参加由各地劳动及社会保障机构组织实施的社会基本养老保险、失业保险等。在职工为本公司提供服务的会计期间，将根据设定提存计划计算的应缴存金额确认为负债，并计入当期损益或相关资产成本。

本公司按照国家规定的标准定期缴付上述款项后，不再有其他的支付义务。

3、辞退福利

辞退福利是指本公司在职工劳动合同到期之前解除与职工的劳动关系，或者为鼓励职工自愿接受裁减而给予职工的补偿，在本公司不能单方面撤回解除劳动关系计划或裁减建议时和确认与涉及支付辞退福利的重组相关的成本费用时两者孰早日，确认因解除与职工的劳动关系给予补偿而产生的负债，同时计入当期损益。

本公司向接受内部退休安排的职工提供内退福利。内退福利是指，向未达到

国家规定的退休年龄、经本公司管理层批准自愿退出工作岗位的职工支付的工资及为其缴纳的社会保险费等。本公司自内部退休安排开始之日起至职工达到正常退休年龄止，向内退职工支付内部退养福利。对于内退福利，本公司比照辞退福利进行会计处理，在符合辞退福利相关确认条件时，将自职工停止提供服务日至正常退休日期间拟支付的内退职工工资和缴纳的社会保险费等，确认为负债，一次性计入当期损益。内退福利的精算假设变化及福利标准调整引起的差异于发生时计入当期损益。

4、其他长期职工福利

其他长期职工福利是指除短期薪酬、离职后福利、辞退福利之外的其他所有职工福利。

对符合设定提存计划条件的其他长期职工福利，在职工为本公司提供服务的会计期间，将应缴存金额确认为负债，并计入当期损益或相关资产成本。

（十二）股份支付

1、股份支付的种类

本公司的股份支付分为以权益结算的股份支付和以现金结算的股份支付。

2、权益工具公允价值的确定方法

对于授予的存在活跃市场的期权等权益工具，按照活跃市场中的报价确定其公允价值。对于授予的不存在活跃市场的期权等权益工具，采用期权定价模型等确定其公允价值，选用的期权定价模型考虑以下因素：（1）期权的行权价格；（2）期权的有效期；（3）标的股份的现行价格；（4）股价预计波动率；（5）股份的预计股利；（6）期权有效期内的无风险利率。

在确定权益工具授予日的公允价值时，考虑股份支付协议规定的可行权条件中的市场条件和非可行权条件的影响。股份支付存在非可行权条件的，只要职工或其他方满足了所有可行权条件中的非市场条件（如服务期限等），即确认已得到服务相对应的成本费用。

3、确定可行权权益工具最佳估计的依据

等待期内每个资产负债表日，根据最新取得的可行权职工人数变动等后续信

息作出最佳估计，修正预计可行权的权益工具数量。在可行权日，最终预计可行权权益工具的数量与实际可行权数量一致。

4、会计处理方法

以权益结算的股份支付，按授予职工权益工具的公允价值计量。授予后立即可行权的，在授予日按照权益工具的公允价值计入相关成本或费用，相应增加资本公积。在完成等待期内的服务或达到规定业绩条件才可行权的，在等待期内的每个资产负债表日，以对可行权权益工具数量的最佳估计为基础，按照权益工具授予日的公允价值，将当期取得的服务计入相关成本或费用和资本公积。在可行权日之后不再对已确认的相关成本或费用和所有者权益总额进行调整。

以现金结算的股份支付，按照本公司承担的以股份或其他权益工具为基础计算确定的负债的公允价值计量。授予后立即可行权的，在授予日以本公司承担负债的公允价值计入相关成本或费用，相应增加负债。在完成等待期内的服务或达到规定业绩条件以后才可行权的以现金结算的股份支付，在等待期内的每个资产负债表日，以对可行权情况的最佳估计为基础，按照本公司承担负债的公允价值金额，将当期取得的服务计入成本或费用和相应的负债。在相关负债结算前的每个资产负债表日以及结算日，对负债的公允价值重新计量，其变动计入当期损益。

若在等待期内取消了授予的权益工具，本公司对取消所授予的权益性工具作为加速行权处理，将剩余等待期内应确认的金额立即计入当期损益，同时确认资本公积。职工或其他方能够选择满足非可行权条件但在等待期内未满足的，本公司将其作为授予权益工具的取消处理。

（十三）政府补助

1、政府补助的类型

政府补助，是本公司从政府无偿取得的货币性资产与非货币性资产。根据相关政府文件规定的补助对象，将政府补助划分为与资产相关的政府补助和与收益相关的政府补助。

对于政府文件未明确补助对象的政府补助，公司根据实际补助对象划分为与资产相关的政府补助或与收益相关的政府补助。

与资产相关的政府补助，是指本公司取得的、用于购建或以其他方式形成长期资产的政府补助。与收益相关的政府补助，是指除与资产相关的政府补助之外的政府补助。

2、政府补助的确认

对期末有证据表明公司能够符合财政扶持政策规定的相关条件且预计能够收到财政扶持资金的，按应收金额确认政府补助。除此之外，政府补助均在实际收到时确认。

政府补助为货币性资产的，按照收到或应收的金额计量。政府补助为非货币性资产的，按照公允价值计量；公允价值不能够可靠取得的，按照名义金额（人民币 1 元）计量。按照名义金额计量的政府补助，直接计入当期损益。

3、会计处理方法

与资产相关的政府补助，确认为递延收益，按照所建造或购买的资产使用年限内按照合理、系统的方法分期计入损益或冲减相关资产账面价值。

与收益相关的政府补助，用于补偿企业以后期间的相关费用或损失的，确认为递延收益，在确认相关费用或损失的期间计入当期损益或冲减相关成本；用于补偿企业已发生的相关费用或损失的，取得时直接计入当期损益或冲减相关成本。

与企业日常活动相关的政府补助计入其他收益或冲减相关成本费用；与企业日常活动无关的政府补助计入营业外收支。

收到与政策性优惠贷款贴息相关的政府补助冲减相关借款费用；取得贷款银行提供的政策性优惠利率贷款的，以实际收到的借款金额作为借款的入账价值，按照借款本金和该政策性优惠利率计算相关借款费用。

已确认的政府补助需要返还时，初始确认时冲减相关资产账面价值的，调整资产账面价值；存在相关递延收益余额的，冲减相关递延收益账面余额，超出部分计入当期损益；不存在相关递延收益的，直接计入当期损益。

（十四）递延所得税资产和递延所得税负债

递延所得税资产和递延所得税负债根据资产和负债的计税基础与其账面价

值的差额（暂时性差异）计算确认。于资产负债表日，递延所得税资产和递延所得税负债，按照预期收回该资产或清偿该负债期间的适用税率计量。

1、确认递延所得税资产的依据

本公司以很可能取得用来抵扣可抵扣暂时性差异、能够结转以后年度的可抵扣亏损和税款抵减的应纳税所得额为限，确认由可抵扣暂时性差异产生的递延所得税资产。但是，同时具有下列特征的交易中因资产或负债的初始确认所产生的递延所得税资产不予确认：（1）该交易不是企业合并；（2）交易发生时既不影响会计利润也不影响应纳税所得额或可抵扣亏损。

对于与联营企业投资相关的可抵扣暂时性差异，同时满足下列条件的，确认相应的递延所得税资产：暂时性差异在可预见的未来很可能转回，且未来很可能获得用来抵扣可抵扣暂时性差异的应纳税所得额。

2、确认递延所得税负债的依据

公司将当期与以前期间应交未交的应纳税暂时性差异确认为递延所得税负债。但不包括：

（1）商誉的初始确认所形成的暂时性差异；

（2）非企业合并形成的交易或事项，且该交易或事项发生时既不影响会计利润，也不影响应纳税所得额（或可抵扣亏损）所形成的暂时性差异；

（3）对于与子公司、联营企业投资相关的应纳税暂时性差异，该暂时性差异转回的时间能够控制并且该暂时性差异在可预见的未来很可能不会转回。

六、主要会计政策、会计估计变更、前期会计差错更正及影响

（一）会计政策变更

1、2017年5月10日，财政部公布了修订后的《企业会计准则第16号——政府补助》，该准则修订自2017年6月12日起施行，同时要求企业对2017年1月1日存在的政府补助采用未来适用法处理，对2017年1月1日至该准则施行日之间新增的政府补助根据修订后的准则进行调整。

本公司自 2017 年 6 月 12 日开始采用该修订后的准则，上述会计政策变化的主要内容为：公司将与企业日常活动有关的政府补助按照经济业务实质自“营业外收入”调整至“其他收益”科目核算，在利润表中增加“其他收益”项目单独列报，与企业日常活动无关的政府补助在“营业外收入”科目核算。

2、2017 年 4 月 28 日，财政部发布了《企业会计准则第 42 号——持有待售的非流动资产、处置组和终止经营》，该准则自 2017 年 5 月 28 日起施行。本公司根据该准则及财政部《关于修订印发一般企业财务报表格式的通知》（财会〔2017〕30 号）的规定，在利润表中新增了“资产处置收益”项目，并对净利润按经营持续性进行分类列报。本公司按照《企业会计准则第 30 号——财务报表列报》等的相关规定，对可比期间的比较数据进行调整。

本公司执行上述两项准则和财会〔2017〕30 号的对报告期影响如下：

单位：万元

变更的内容和原因	受影响的报表科目	2017 年度影响金额	2016 年度影响金额
《企业会计准则第 16 号--政府补助》准则修订	其他收益	316.99	-
	营业外收入	-316.99	-
《企业会计准则第 42 号--持有待售的非流动资产、处置组和终止经营》准则发布 《关于修订印发一般企业财务报表格式的通知》（财会〔2017〕30 号）	资产处置收益	0.80	-6.03
	营业外收入	-0.80	-
	营业外支出	-	-6.03
	持续经营净利润	4,050.38	3,191.89
	终止经营损益	-0.24	0.74

（二）重要会计估计变更

公司报告期内未发生重要会计估计变更事项。

（三）列报格式变更

财政部于 2018 年 6 月 15 日发布了《关于修订印发 2018 年度一般企业财务报表格式的通知》（财会〔2018〕15 号），对一般企业财务报表格式进行了修订，归并部分资产负债表项目，拆分部分利润表项目；并于 2018 年 9 月 7 日发布了《关于 2018 年度一般企业财务报表格式有关问题的解读》，明确要求代扣个人所得税手续费返还在“其他收益”列报，实际收到的政府补助，无论是与资产相关还是与收益相关，在编制现金流量表时均作为经营活动产生的现金流量列

报等。

本公司已经根据新的企业财务报表格式的要求编制财务报表，财务报表的列报项目因此发生变更的，已经按照《企业会计准则第 30 号--财务报表列报》等的相关规定，对可比期间的比较数据进行调整。

报告期的财务报表列报项目及金额的影响如下：

单位：万元

列报项目	2017年12月31日			2016年12月31日		
	重列前金额	影响金额	重列后金额	重列前金额	影响金额	重列后金额
应收账款	7,921.69	-7,921.69	-	6,519.02	-6,519.02	-
应收票据及 应收账款	-	7,921.69	7,921.69	-	6,519.02	6,519.02
应付票据	1,016.04	-1,016.04	-	360.45	-360.45	-
应付账款	3,090.56	-3,090.56	-	3,899.27	-3,899.27	-
应付票据及 应付账款	-	4,106.60	4,106.60	-	4,259.72	4,259.72
应付利息	-	-	-	2.07	-2.07	-
其他应付款	166.99	-	166.99	1,519.83	2.07	1,521.90
管理费用	9,108.93	-3,924.55	5,184.38	7,384.65	-3,605.98	3,778.67
研发费用	-	3,924.55	3,924.55	-	3,605.98	3,605.98
收到其他与 经营活动有 关的现金	336.47	1,286.52	1,622.99	321.09	-	321.09
收到其他与 筹资活动有 关的现金	1,286.52	-1,286.52	-	122.51	-	122.51

（四）前期差错更正

1、追溯重述法

（1）公司原将开始于 2015 年度的 GIC 项目研发支出资本化，由于公司在 2016-2017 年对 GIC 进行了多次更新迭代，基于谨慎性考虑，公司将原资本化的研发支出调整为计入当期损益，其中 2015 年度 4,634,478.92 元，2016 年度 1,525,000.00 元，并相应调整 2016 年度无形资产摊销-1,129,237.78 元。

（2）公司对人员职能进行了梳理，将参与云平台建设和云平台运维的人员薪酬由管理费用调整至营业成本项下列示。其中 2015 年度 1,307,592.82 元，

2016 年度 1,513,904.35 元。

(3) 为了更准确的反映公司营业收入，公司将原计入营业收入的供应商返利改为冲减营业成本，其中 2015 年度 15,431,106.13 元，2016 年度 16,022,182.71 元。

(4) 根据权责发生制补记应由公司承担的向美国首都在线采购资源产生的企业所得税及流转税，其中 2015 年度 747,367.56 元，2016 年度 1,558,522.45 元。

(5) 公司在编制 2015 年度财务报表时，出于谨慎性原则，未对研发费用进行加计扣除，所得税汇算清缴时税务部门同意公司加计扣除，为了更准确的反映公司报告期所得税费用，公司对所得税费用进行了调整，其中 2015 年度调减 1,411,102.63 元，2016 年度调增 1,411,102.63 元。

(6) 调整以上因素影响的盈余公积，其中 2015 年度-335,840.22 元，2016 年度-603,915.04 元。

(7) 调整以上因素对限制性股票回购义务的影响，其中 2015 年度调整其他应付款-106,855.20 元，2016 年度调整其他应付款-160,282.80 元，对应调整库存股。

对 2015 年度财务报表的调整如下：

单位：万元

报表项目	调整前	调整金额	调整后
其他流动资产	-	183.25	183.25
开发支出	463.45	-463.45	-
应交税费	289.63	55.64	345.27
其他应付款	1,344.42	-10.69	1,333.73
库存股	531.60	-10.69	520.92
盈余公积	1,031.66	-33.58	998.08
未分配利润	4,835.27	-302.26	4,533.01
营业收入	23,182.18	-1,543.11	21,639.07
营业成本	11,680.09	-1,412.35	10,267.74
税金及附加	24.44	5.02	29.46
管理费用	5,242.36	332.69	5,575.05

报表项目	调整前	调整金额	调整后
所得税费用	528.70	-140.91	387.79

对 2016 年度财务报表的调整如下：

单位：万元

报表项目	调整前	调整金额	调整后
其他流动资产	899.23	91.04	990.27
无形资产	1,301.11	-503.02	798.08
应交税费	369.67	191.93	561.60
其他应付款	1,535.86	-16.03	1,519.83
库存股	790.73	-16.03	774.70
盈余公积	1,522.70	-60.39	1,462.31
未分配利润	7,027.86	-543.52	6,484.33
营业收入	37,796.83	-1,602.22	36,194.61
营业成本	23,101.33	-1,638.53	21,462.80
税金及附加	67.89	4.08	71.97
管理费用	7,383.54	1.11	7,384.65
所得税费用	265.77	299.20	564.97

2、未来适用法

本报告期不存在采用未来适用法的前期会计差错。

七、主要税种、税率及税收优惠情况

税种	计税依据	税率
增值税 ^{*1}	销售货物、应税劳务收入和应税服务收入 (营改增试点地区适用应税劳务收入)	3%、6%、17%、16%
城市维护建设税	实缴流转税额	7%
教育费附加	实缴流转税额	3%
地方教育费附加 ^{*2}	实缴流转税额	2%、1%
河道管理费 ^{*3}	实缴流转税额	1%
文化建设事业费 ^{*4}	广告业务实缴流转税	3%

注*1：根据财政部、税务总局《关于调整增值税税率的通知》（财税〔2018〕32号）的规定，本公司自 2018 年 5 月 1 日起发生增值税应税销售行为或者进口货物，原适用 17% 税率的，税率调整为 16%。

注*2：上海首都在线、红之盟自 2018 年 7 月起地方教育费附加税率由 2% 调整至 1%。

注*3：上海首都在线、红之盟 2016 年、2017 年 1-3 月缴纳河道管理费、自 2017 年 4 月起不再缴纳。

注*4：乾云时代广告收入缴纳文化建设事业费。
境外子公司按所在地政策计缴流转税及附加税费。

不同纳税主体所得税税率说明：

纳税主体名称	所得税税率		
	2016 年度	2017 年度	2018 年度
本公司 ^{*1}	15.00%	15.00%	15.00%
北京乾云时代数据科技有限公司 ^{*2}	12.50%	15.00%	15.00%
首都在线科技无锡有限公司 ^{*3}	25.00%	25.00%	不适用
首都在线信息科技（上海）有限公司 ^{*4}	—	12.50%	12.50%
北京云宽志业网络技术有限公司	25.00%	25.00%	25.00%
上海红之盟网络科技有限公司	25.00%	25.00%	25.00%
首都在线数据服务有限公司（CAPITALONLINE DATA SERVICE CO., LTD） ^{*5}	超额累进	超额累进	超额累进
城际互联（香港）有限公司（URBAN CONNECTED（HK）CO.,LIMITED） ^{*6}	16.50%	16.50%	16.50%
广东力通网络科技有限公司 ^{*7}	15.00%	15.00%	15.00%
北京首云汇商金融信息服务有限公司	25.00%	25.00%	25.00%

注*1：公司于 2015 年 11 月 24 日获得了编号为 GR201511001919 的高新技术企业证书，有效期为三年。2018 年到期后，公司申请了高新技术企业重新认定，于 2018 年 9 月 10 日再次获得了编号为 GR201811002668 的高新技术企业证书。根据有关规定，公司 2016 年、2017 年以及 2018 年起连续三年享受国家关于高新技术企业的相关优惠政策，按 15% 的税率缴纳企业所得税。

注*2：乾云时代于 2014 年 5 月 4 日通过软件企业认定（证书编号：京 R-2013-0240），并于 2014 年 5 月 23 日取得北京市海淀区地方税务局温泉税务所出具的“北京市海淀区地方税务局减免税备案通知书”（编号：海税减备[2013]004753 号），根据《国务院关于印发进一步鼓励软件产业和集成电路产业发展若干政策的通知》（国发[2011]4 号）的规定，新办软件企业向主管税务机关申请享受自开始获利年度起，第一年和第二年免征企业所得税，第三年至第五年减半征收企业所得税。根据有关规定，乾云时代自 2012 年度起享受两免三减半的所得税税收优惠政策，2012 年度、2013 年度所得税税率为 0%，2014 年、2015 年、2016 年按照 12.50% 税率缴纳企业所得税。

乾云时代于 2016 年 12 月 22 日被认定为高新技术企业，并获得编号为 GR201611004836 的高新技术企业证书，有效期为三年。根据有关规定，乾云时代 2017 年、2018 年、2019 年连续三年享受国家关于高新技术企业的相关优惠政策，按 15% 的税率缴纳企业所得税。

注*3：2017 年 3 月 17 日，首都在线科技无锡有限公司已完成工商注销手续。

注*4：上海首都在线于 2015 年 1 月 22 日通过软件企业认定（证书编号：沪 R-2014-0394），并于 2016 年 3 月 11 日取得上海市闸北区国际税务局出具的“企业所得税优惠审批结果通知书”（编号：沪地税闸十六[2016]000001 号），根据《国务院关于印发进一步鼓励软件产业和集成电路产业发展若干政策的通知》（国发[2011]4 号）的规定，新办软件企业向主管税务机关申请享受自开始获利年度起，第一年和第二年免征企业所得税，第三年至第五年减半征收企业所得税。根据有关规定，上海首都在线自 2015 年度起享受两免三减半的所得税税收优惠政策，2015 年度、2016 年度所得税税率为 0%，2017 年、2018 年、2019 年按照 12.50% 税率缴纳企业所得税。

注*5：美国首都在线注册地为美国，按照当地政策计缴企业所得税。

注*6：香港首都在线注册地为香港，按照当地政策缴纳利得税，适用税率为 16.50%。

注*7：广东力通于 2015 年 10 月 10 日获得了编号为 GR201544000418《高新技术企业证书》，有效期为三年。根据有关规定，广东力通 2015 年、2016 年、2017 年连续三年享受国家关于高新技术企业的相关优惠政策，按 15% 的税率缴纳企业所得税。2018 年到期后，广东力通申请了高新技术企业重新认定，于 2018 年 11 月 28 日通过复审认定，2018 年按照 15% 的税率缴纳企业所得税。

八、分部信息

（一）主营业务分产品分部

公司主要业务为 IDC 服务、云计算服务及其他服务，分三个经营分部。

单位：万元，%

项目	2018 年度		2017 年度		2016 年度	
	金额	占比	金额	占比	金额	占比
IDC 服务	37,132.30	61.57	30,784.84	63.94	22,868.48	63.18
云计算服务	22,408.67	37.16	17,014.09	35.34	13,137.52	36.30
其他	770.07	1.28	351.08	0.73	188.62	0.52
合计	60,311.05	100.00	48,150.01	100.00	36,194.61	100.00

（二）主营业务分地区分部

单位：万元，%

地区*	2018 年度		2017 年度		2016 年度	
	金额	比例	金额	比例	金额	比例
北京	22,132.40	36.70	19,365.51	40.22	21,805.35	60.24
广东	9,828.04	16.30	8,222.43	17.08	4,635.61	12.81
港澳台	1,642.00	2.72	1,111.17	2.31	182.76	0.50
海外	9,854.13	16.34	6,631.75	13.77	2,243.40	6.20
其他地区	16,084.41	26.67	12,468.07	25.89	7,138.87	19.72
其他收入	770.07	1.28	351.08	0.73	188.62	0.52
合计	60,311.05	100.00	48,150.01	100.00	36,194.61	100.00

注：上述分地区收入根据机房所在地进行列示。其他地区主要为江苏、湖南、上海等地区。

公司的机房主要位于北京、广东及海外，公司地区收入分布与公司机房分布情况匹配。报告期内，北京地区产生的销售收入占主营业务收入的比例分别为 60.24%、40.22%和 36.70%，广东地区产生的销售收入占主营业务收入的比例分别微 12.81%、17.08%和 16.30%，两个地区收入占比较高主要由于公司及其

子公司广东力通集中优势资源在北京和广东，在上述地区的业务具有较强的竞争力。

北京地区 2017 年度占比下降，主要是因为一方面首都在线 2016 年 4 月收购广东力通后，广东及其他地区的收入增加导致，另一方面随着公司海外云平台搭建，海外业务收入占比上升。

广东地区 2017 年度占比上升，主要是因为 2017 年度合并了广东力通 2017 年全年收入数据，而 2016 年合并期间为 5 月至 12 月共 8 个月。

公司的海外地区收入主要产生于美国、新加坡、日本等国家和地区。海外业务 2017 年占比增加主要因为公司 2017 年云平台扩建后，海外业务增长所致。

九、注册会计师鉴证的非经常性损益情况

报告期内公司非经常性损益的具体内容、金额及对经营成果的影响如下：

单位：万元

项目	2018 年度	2017 年度	2016 年度
非流动资产处置损益	-6.52	0.80	-6.49
计入当期损益的政府补助（与企业业务密切相关，按照国家统一标准定额或定量享受的政府补助除外）	519.62	316.99	345.90
除上述各项之外的其他营业外收入和支出	9.80	-24.10	-33.89
委托他人投资或管理资产的损益	58.08	54.89	11.04
其他符合非经常性损益定义的损益项目	-122.72	-229.04	-
非经常性损益合计	458.26	119.53	316.57
减：所得税影响额	93.72	17.83	46.65
少数股东权益影响额（税后）	-	-	-
非经常性损益净额	364.55	101.70	269.92

报告期内，非经常性损益净额占公司归属于母公司股东的净利润的比重分别为 8.45%、2.51%和 6.31%。公司非经常损益主要来自于计入当期损益的政府补助。2017 年其他符合非经常性损益定义的损益项目主要为公司终止期权而加速行权确认的相应股份支付费用。2018 年其他符合非经常性损益定义的损益项目主要为首云汇商纳入合并范围后由权益法核算转为成本法核算，原持有股权按公允价值重新计量产生的损失。

单位：万元

主要财务指标	2018 年度	2017 年度	2016 年度
归属于母公司股东的非经常性损益净额	364.55	101.70	269.92
归属于母公司股东的净利润	5,780.25	4,050.14	3,192.63
占比（%）	6.31	2.51	8.45
扣除非经常损益的归属于母公司股东的净利润	5,415.70	3,948.44	2,922.71
扣除非经常性损益后归属于母公司股东的净利润（剔除股份支付）	5,657.27	4,434.89	3,006.79

十、主要财务指标

（一）公司主要财务指标

主要财务指标	2018.12.31/ 2018 年度	2017.12.31/ 2017 年度	2016.12.31/ 2016 年度
流动比率（倍）	5.07	5.32	1.59
速动比率（倍）	5.07	5.32	1.59
资产负债率（%）（母公司）	9.51	15.66	27.34
应收账款周转率（次）	6.43	6.47	7.42
存货周转率（次）	不适用	不适用	3,490.47
息税折旧摊销前利润（万元）	10,542.37	8,216.54	6,557.21
归属于母公司股东的净利润（万元）	5,780.25	4,050.14	3,192.63
扣除非经常性损益后归属于母公司股东的净利润（万元）	5,415.70	3,948.44	2,922.71
利息保障倍数（倍）	444.72	53.82	95.95
每股经营活动产生的现金流量（元）	0.21	0.25	0.61
每股净现金流量（元）	-0.17	0.75	-0.20
归属于母公司股东的每股净资产（元）	1.52	1.46	2.81
无形资产占净资产的比例（%）	1.26	1.36	3.22

注 1：上述财务指标计算公式如下：

- （1）流动比率=流动资产/流动负债
- （2）速动比率=（流动资产-存货）/流动负债
- （3）资产负债率=（总负债/总资产）×100%
- （4）应收账款周转率=主营业务收入/应收账款平均余额
- （5）存货周转率=营业成本/存货平均余额
- （6）息税折旧摊销前利润=净利润+企业所得税+利息支出+折旧费用+无形资产摊

销+长期待摊费用摊销

(7) 利息保障倍数=(利润总额+利息支出)/利息支出

(8) 每股经营活动产生的现金流量=经营活动产生的现金流量净额/期末总股本

(9) 每股净现金流量=现金及现金等价物净增加额/期末总股本

(10) 归属于母公司股东的每股净资产=期末归属于母公司股东的净资产/期末总股本

(11) 无形资产占净资产的比例=无形资产(扣除土地使用权、水面养殖权和采矿权)/期末净资产

注 2: 公司 2015 年末存货余额 122,979.50 元, 主要为低值易耗品, 2016 年末、2017 年末和 2018 年末没有存货, 故 2017 年和 2018 年不计算存货周转率

(二) 净资产收益率与每股收益

公司按《公开发行证券公司信息披露编报规则第 9 号-净资产收益率和每股收益的计算及披露(2010 年修订)》计算的报告期内净资产收益率和每股收益如下:

项目		加权平均净资产收益率(%)	每股收益(元/股)
			基本每股收益
归属于公司普通股股东的净利润	2018 年度	10.83	0.1600
	2017 年度	10.98	0.1149
	2016 年度	15.18	0.1100
扣除非经常性损益后归属于公司普通股股东的净利润	2018 年度	10.14	0.1499
	2017 年度	10.71	0.1120
	2016 年度	13.90	0.1007

注 1: 上述指标计算公式如下:

(1) 加权平均净资产收益率计算公式

加权平均净资产收益率= $P / (E_0 + NP \div 2 + E_i \times M_i \div M_0 - E_j \times M_j \div M_0 \pm E_k \times M_k \div M_0)$

其中: P 分别对应于归属于公司普通股股东的净利润、扣除非经常性损益后归属于公司普通股股东的净利润; NP 为归属于公司普通股股东的净利润; E₀ 为归属于公司普通股股东的期初净资产; E_i 为报告期发行新股或债转股等新增的、归属于公司普通股股东的净资产; E_j 为报告期回购或现金分红等减少的、归属于公司普通股股东的净资产; M₀ 为报告期月份数; M_i 为新增净资产次月起至报告期期末的月份数; M_j 为减少净资产次月起至报告期期末的月份数; E_k 为因其他交易或事项引起的净资产增减变动; M_k 为发生其他净资产增减变动次月起至报告期期末的月份数。

(2) 基本每股收益计算公式

基本每股收益= $P \div S$

$S = S_0 + S_1 + S_2 \div 2 + S_i \times M_i \div M_0 - S_j \times M_j \div M_0 - S_k$

其中, P 为归属于公司普通股股东的净利润或扣除非经常性损益后归属于普通股股东的净利润; S 为发行在外的普通股加权平均数; S₀ 为期初股份总数; S₁ 为报告期因公积金转增股本或股票股利分配等增加股份数(未超出期初净资产部分); S₂ 为报告期因公积金转增股本或股票股利分配等增加股份数(超出期初净资产部分); S_i 为报告期因发行新股或债转股等增加股份数; S_j 为报告期因回购等减少股份数; S_k 为报告期缩股数; M₀ 为报告期月份数; M_i 为增加股份次月起至报告期期末的月份数; M_j 为减少股份次月起至报告期期末的月份数。

3、报告期内公司不存在稀释性的潜在普通股, 故不计算稀释每股收益。

十一、资产负债表日后事项、或有事项及其他重要事项

（一）资产负债表日后事项

1、重要的非调整事项

（1）企业合并

2019年1月29日，公司与自然人韩晓琮、曲鹏签订《股权转让协议》，公司拟以现金1,000.00万元购买韩晓琮、曲鹏持有中瑞云祥的51.00%股权。

2019年1月31日、2019年2月12日，公司向韩晓琮、曲鹏支付股权转让款共计1,000.00万元。中瑞云祥于2019年2月2日办理工商登记变更。

（二）承诺及或有事项

截至财务报表批准报出日，公司不存在需要披露的重要承诺及或有事项。

（三）其他重要事项——股份支付

1、股权激励情况

公司股权激励情况详见本招股说明书“第五节 发行人基本情况”之“八、公司已执行的股权激励及其他制度安排和执行情况”。

2、报告期内股份支付交易合计对经营成果的影响

单位：万元

项目	2018年度	2017年度	2016年度
管理费用	241.57	486.45	84.08
合计	241.57	486.45	84.08
其中：员工持股计划	241.57	120.79	53.96
期权	-	365.66	30.12

上述股份支付交易合计对资本公积的影响：

单位：万元

项目	2018.12.31	2017.12.31	2016.12.31
资本公积	241.57	486.45	84.08

十二、财务状况分析

公司在进行财务状况及盈利能力分析时，结合行业相关性、业务结构相似性等标准，分别选取光环新网（股票代码：300383.SZ）、数据港（股票代码：603881.SH）、高升控股（股票代码：000971.SZ）、奥飞数据（股票代码：300738.SZ）作为可比公司。

光环新网主营业务为互联网数据中心服务（IDC 及其增值服务、IDC 运营管理服务）、互联网宽带接入服务（ISP）以及云计算等互联网综合服务。2017 年度云计算代理服务、IDC 及其增值服务和 IDC 运营管理服务占其主营业务收入比例为 96.89%。

数据港的主营业务为数据中心服务，并以批发型数据中心服务为主，零售型数据中心服务和数据中心增值服务为辅。2017 年度 IDC 服务业务占其主营业务比例为 98.11%。

高升控股主要向客户提供 IDC、CDN、APM 和增值服务。2017 年度 IDC 服务业务占其主营业务比例为 55.43%。

奥飞数据主要向客户提供互联网接入、数据中心服务、灾备中心服务等网络服务。2017 年度 IDC 服务业务占其主营业务比例为 86.18%。

上述四家公司均为从事互联网数据中心服务的公司，盈利模式较为相似，故选定为可比公司，但四家公司在具体业务内容、结构，以及收入和资产规模上与公司均存在一定差异，故可能导致部分财务指标存在较大差异。

（一）资产状况分析

1、资产总体变动及构成分析

报告期各期末公司资产结构如下：

单位：万元、%

项目	2018.12.31		2017.12.31		2016.12.31	
	金额	占比	金额	占比	金额	占比
流动资产	39,286.17	61.89	42,086.81	67.00	15,932.40	44.95
非流动资产	24,186.24	38.11	20,732.99	33.00	19,513.07	55.05

资产总计	63,472.41	100.00	62,819.80	100.00	35,445.47	100.00
-------------	------------------	---------------	------------------	---------------	------------------	---------------

报告期内，随着公司业务规模不断扩张，公司资产规模也随之不断增长，从2016年末的35,445.47万元增长至2018年末的63,472.41万元，2018年末较2016年末增长79.07%，主要原因为：（1）公司经营情况良好，各期盈利留存部分的持续投入导致资产规模稳步增加；（2）为满足公司战略发展需要，公司引入了外部机构投资者，该等股权融资导致资产实力增厚。

2、流动资产构成及变化

单位：万元、%

项目	2018年12月31日		2017年12月31日		2016年12月31日	
	金额	占比	金额	占比	金额	占比
货币资金	27,011.76	68.76	33,434.90	79.44	7,613.15	47.78
应收票据及应收账款	10,013.34	25.49	7,921.69	18.82	6,519.02	40.92
预付款项	1,615.46	4.11	268.17	0.64	616.91	3.87
其他应收款	385.42	0.98	232.08	0.55	193.04	1.21
其他流动资产	260.18	0.66	229.96	0.55	990.27	6.22
流动资产合计	39,286.17	100.00	42,086.81	100.00	15,932.40	100.00

公司流动资产主要为货币资金和应收账款，主要流动资产分析如下：

（1）货币资金

各报告期末，公司货币资金的构成如下：

单位：万元、%

项目	2018.12.31		2017.12.31		2016.12.31	
	金额	占比	金额	占比	金额	占比
库存现金	3.56	0.01	5.36	0.02	3.31	0.04
银行存款	26,827.79	99.32	33,055.43	98.87	7,495.04	98.45
其他货币资金	180.41	0.67	374.11	1.12	114.81	1.51
合计	27,011.76	100.00	33,434.90	100.00	7,613.15	100.00
其中：存放在境外的款项总额	754.93	2.79	1,803.23	5.39	564.16	7.41

公司2018年末货币资金减少主要是公司2018年持续投资云平台建设以及对股东现金股利分配导致。

公司2017年末货币资金大幅增加主要系2017年度公司进行股票发行募集

资金 21,098.00 万元所致。

（2）应收票据及应收账款

报告期内公司不存在应收票据。

①应收账款变动分析

单位：万元

项目	2018.12.31/ 2018 年度	2017.12.31/ 2017 年度	2016.12.31/ 2016 年度
应收账款①	10,443.62	8,301.88	6,587.81
营业收入②	60,311.05	48,150.01	36,194.61
①/②	17.32%	17.24%	18.20%
应收账款较前期增幅	25.80%	26.02%	
营业收入较前期增幅	25.26%	33.03%	

报告期内，应收账款账面余额随着营业收入增长有所增长，应收账款占营业收入的比例较小，主要原因系一方面公司一贯执行较为稳健的收款政策，且主要客户回款均较为及时，另一方面公司云计算服务针对线上下单客户主要采用预储值方式，一般不会形成应收账款。2017 年公司应收账款占营业收入比例略有下降的主要原因系公司收入增长较快所致。日常经营中，公司也非常重视客户的回款情况，对于回款较慢的客户，公司会降低其合作优先级。

②主要应收账款情况

报告期各期末，公司应收账款余额前五名情况如下表：

A、2018 年 12 月 31 日应收账款余额前五名情况

单位：万元

单位名称	与公司的 关系	金额	账龄	占应收账款总 额的比例（%）
广州唯品会电子商务有限公司	非关联方	961.21	一年以内	9.20
北京达佳互联信息技术有限公司	非关联方	952.64	一年以内	9.12
北京金迅瑞博网络技术有限公司	非关联方	818.73	一年以内	7.84
北京我爱我家房地产经纪有限公司	非关联方	757.85	一年以内	7.26
深圳市云帆加速科技有限公司	非关联方	416.57	一年以内	3.99
合计		3,906.99		37.41

B、2017 年 12 月 31 日应收账款余额前五名情况

单位：万元

单位名称	与公司的关系	金额	账龄	占应收账款总额的比例 (%)
广州唯品会电子商务有限公司	非关联方	1,005.76	一年以内	12.11
北京达佳互联信息技术有限公司	非关联方	949.18	一年以内	11.43
深圳市云帆加速科技有限公司	非关联方	477.58	一年以内	5.75
北京金山云网络技术有限公司	非关联方	459.48	一年以内	5.53
网易（杭州）网络有限公司	非关联方	435.58	一年以内	5.25
合计		3,327.58		40.08

C、2016年12月31日应收账款余额前五名情况

单位：万元

单位名称	与公司的关系	金额	账龄	占应收账款总额的比例 (%)
广州唯品会信息科技有限公司	非关联方	993.26	一年以内	15.08
北京猎豹移动科技有限公司	非关联方	594.37	一年以内	9.02
乐视云计算有限公司	非关联方	534.25	一年以内	8.11
上海中清龙图网络科技有限公司	非关联方	353.19	一年以内	5.36
天津盈迅科技有限公司	非关联方	352.36	一年以内	5.35
合计		2,827.43		42.92

注：广州唯品会电子商务有限公司、北京金迅瑞博网络技术有限公司和北京我爱我家房地产经纪有限公司 2018 年余额，广州唯品会电子商务有限公司和北京金山云网络技术有限公司 2017 年余额，广州唯品会信息科技有限公司、北京猎豹移动科技有限公司和天津盈迅科技有限公司 2016 年余额均合并了同一控制的关联公司的应收账款余额。

③按账龄分析法计提坏账准备的应收账款情况

单位：万元

账龄	2018.12.31			
	账面余额	占全部应收账款余额比例 (%)	坏账准备	计提比例 (%)
1 年以内 (含 1 年)	10,090.55	96.62	100.91	1
1-2 年 (含 2 年)	26.33	0.25	2.63	10
合计	10,116.88	96.87	103.54	1.02
账龄	2017.12.31			
	账面余额	占全部应收账款余额比例 (%)	坏账准备	计提比例 (%)
1 年以内 (含 1 年)	7,984.94	96.18	79.85	1
1-2 年 (含 2 年)	18.36	0.22	1.84	10

2-3年（含3年）	0.16	0.00	0.08	50
3年以上	1.96	0.02	1.96	100
合计	8,005.41	96.43	83.72	1.05
账龄	2016.12.31			
	账面余额	比例（%）	坏账准备	计提比例（%）
1年以内（含1年）	6,565.18	99.66	65.65	1
1-2年（含2年）	20.45	0.31	2.04	10
2-3年（含3年）	2.18	0.03	1.09	50
合计	6,587.81	100.00	68.79	1.04

注：截至报告期末，单独计提坏账准备的应收账款主要为应收乐视云计算有限公司等公司款项，公司预计无法收回，全额计提坏账准备。

截至报告期末，公司应收账款余额账龄主要在1年以内，结构合理，发生坏账的风险较小。

④应收账款核销情况

上海首都在线2018年核销了上海豁然信息技术有限公司的应收账款17.98万元，该公司系红之盟原股东王君持股公司，公司预计该款项不可收回。

（3）其他应收款

2016年12月31日、2017年12月31日和2018年12月31日，公司其他应收款净额分别为193.04万元、232.08万元和385.42万元，占总资产的比例分别为0.54%、0.37%和0.61%。

①报告期内各期末，其他应收款项余额具体构成如下：

单位：万元

项目	2018.12.31	2017.12.31	2016.12.31
押金及保证金	424.24	300.50	198.79
备用金	0.60	5.65	19.17
其他	0.24	2.32	19.80
其他应收款余额合计	425.08	308.48	237.77
减：坏账准备	39.66	76.40	44.73
其他应收款净额	385.42	232.08	193.04

公司其他应收款主要为押金及保证金，主要由房屋租赁押金、车辆租赁押金及房屋定金构成，截至2018年12月31日，押金及保证金余额占其他应收款余

额比例为 99.80%，主要包括公司应收北京千住电子材料有限公司房屋定金 200 万元，王宇坤租车保证金 60 万元，宝蓝物业服务股份有限公司房屋租赁押金 57.19 万元，上海德馨置业发展有限公司房屋租赁押金 38.13 万元。

②按账龄分析法计提坏账准备的其他应收款情况：

单位：万元

账龄	2018.12.31			
	账面余额	比例 (%)	坏账准备	计提比例 (%)
1 年以内(含 1 年)	357.68	84.14	3.58	1.00
1-2 年(含 2 年)	27.13	6.38	2.71	10.00
2-3 年(含 3 年)	13.81	3.25	6.90	50.00
3 年以上	26.47	6.23	26.47	100.00
合计	425.08	100.00	39.66	9.33
账龄	2017.12.31			
	账面余额	比例 (%)	坏账准备	计提比例 (%)
1 年以内(含 1 年)	56.65	18.36	0.57	1
1-2 年(含 2 年)	66.42	21.53	6.64	10
2-3 年(含 3 年)	57.43	18.62	28.72	50
3 年以上	9.62	3.12	9.62	100
合计	190.12	61.63	45.54	23.96
账龄	2016.12.31			
	账面余额	比例 (%)	坏账准备	计提比例 (%)
1 年以内(含 1 年)	108.23	45.52	1.08	1
1-2 年(含 2 年)	58.12	24.44	5.81	10
2-3 年(含 3 年)	67.16	28.25	33.58	50
3 年以上	4.25	1.79	4.25	100
合计	237.77	100.00	44.73	18.81

截至 2018 年末，公司其他应收款账龄主要在 1 年以内。账龄在 1 年以上的其他应收款主要是押金及保证金。

③截至报告期末，其他应收款余额前五名情况如下：

单位：万元

单位名称	款项性质	期末余额	账龄	占其他应收款年末余额合计数的比例 (%)

北京千住电子材料有限公司	房屋定金	200.00	1年以内	47.05
王宇坤	租车保证金	60.00	1年以内	14.11
宝蓝物业服务股份有限公司	房租押金	57.19	5年以内	13.45
上海德馨置业发展有限公司	房租押金	38.13	1年以内	8.97
PCCW Global Limited	专线租赁押金	10.29	3-4年	2.42
合计		365.61		86.00

应收北京千住电子材料有限公司的房屋定金 200 万元，系公司 2018 年度，拟与北京千住电子材料有限公司进行房产交易所支付的房屋定金。根据公司 2019 年 1 月 14 日披露的《北京首都在线科技股份有限公司关于重大事项复牌公告》，公司已决定终止筹划上述事项。截至本招股说明书签署之日，公司已收回 200 万定金。

首都在线 2018 年 11 月与自然人王宇坤签订了《租赁合同》，约定首都在线向王宇坤租赁奔驰车一辆，租赁期自 2018 年 11 月 9 日至 2020 年 11 月 8 日，首都在线按照合同约定，向王宇坤支付了 60 万元租车保证金。

（4）预付款项

报告期公司预付款项账龄情况如下：

单位：万元

账龄	2018.12.31	2017.12.31	2016.12.31
1年以内	1,580.34	268.17	616.91
1-2年	35.13	-	-
合计	1,615.46	268.17	616.91

截至报告期末，公司预付款项主要在 1 年以内，1 年以内预付账款占比 97.83%。

报告期公司预付款项构成情况如下：

单位：万元

项目	2018.12.31	2017.12.31	2016.12.31
电信资源费	869.28	53.56	472.91
服务费	588.97	62.27	83.78
房租	149.89	125.67	59.95
耗材	7.32	26.68	0.26

合计	1,615.46	268.17	616.91
----	----------	--------	--------

报告期内，公司预付款项主要为预付电信资源费，2016年、2017年和2018年，公司预付电信资源费占预付款项的比例分别为76.66%、19.97%和53.81%。

2018年末较2017年末预付款项增加了1,347.29万元，增长比例502.40%，主要是子公司广东力通预付中国电信股份有限公司广东分公司电信资源费741.30万元以及子公司乾云时代预付北京新浪互联信息服务有限公司代理广告费368.87万元。

2017年末较2016年末预付账款减少了348.74万元，主要是由于2016年末广东力通预付中国电信股份有限公司广东分公司电信资源款较大，而2017年广东力通根据自身的资金和业务安排，相关预付款项较小导致。

截至2018年12月31日，公司预付款前五名情况如下：

单位：万元、%

单位名称	款项性质	年末余额	账龄	占预付账款年末余额合计数的比例
中国电信股份有限公司	电信资源费	818.85	一年以内	50.69
北京新浪互联信息服务有限公司	代理广告费	368.87	一年以内	22.83
宝蓝物业服务股份有限公司	房租	137.55	一年以内	8.51
大华会计师事务所（特殊普通合伙）	发行审计费	80.00	0-2年	4.95
北京星潮在线文化发展有限公司	代理广告费	51.89	一年以内	3.21
合计		1,457.15		90.20

（5）其他流动资产

报告期公司其他流动资产构成如下：

单位：万元

项目	2018.12.31	2017.12.31	2016.12.31
待抵扣增值税进项税额	83.88	174.71	199.37
预缴企业所得税	176.30	55.25	153.91
理财产品	-	-	637.00
合计	260.18	229.96	990.27

报告期内，公司的其他流动资产主要为待抵扣增值税进项税额，2016年末、

2017 年末及 2018 年末，待抵扣增值税进项税额占其他流动资产比例分别为 20.13%、75.97%和 32.24%。

2016 年末理财产品主要为公司购买的 7 天循环保本型银行理财。

3、非流动资产构成及变化

公司的非流动资产主要为固定资产和商誉，其中固定资产占比较高。报告期各期末，公司非流动资产的构成情况如下：

单位：元、%

项目	2018.12.31		2017.12.31		2016.12.31	
	金额	比例	金额	比例	金额	比例
长期股权投资	105.24	0.44	433.81	2.09	624.48	3.20
固定资产	12,953.16	53.56	11,055.71	53.32	10,022.29	51.36
无形资产	689.53	2.85	716.79	3.46	798.08	4.09
商誉	7,717.49	31.91	7,717.49	37.22	7,717.49	39.55
长期待摊费用	432.33	1.79	36.80	0.18	77.70	0.40
递延所得税资产	730.58	3.02	420.51	2.03	213.82	1.10
其他非流动资产	1,557.90	6.44	351.88	1.70	59.20	0.30
合计	24,186.24	100.00	20,732.99	100.00	19,513.07	100.00

(1) 长期股权投资

单位：万元

被投资单位	2016 年 12 月 31 日余额	权益法确认的投资损益	2017 年 12 月 31 日余额
武汉云在线科技有限公司	111.15	3.13	114.28
北京首云汇商金融信息服务有限公司	513.33	-193.80	319.53
合计	624.48	-190.67	433.81

续表：

被投资单位	2017 年 12 月 31 日余额	其他	权益法确认的投资损益	2018 年 12 月 31 日余额
武汉云在线科技有限公司	114.28	-	-9.04	105.24
北京首云汇商金融信息服务有限公司	319.53	-317.78	-1.75	-
合计	433.81	-317.78	-10.79	105.24

2011 年 5 月，首都在线、杨小镛和叶军共同成立了武汉云在线科技有限公司，武汉云在线注册资本 300 万元，其中首都在线投资 153 万元，持股比例 51%，

武汉云在线成为首都在线的控股公司。2015年10月，首都在线将其持有的武汉云在线33万元的股权转让给刘瑄，转让完成后，首都在线出资额变更为120万元，出资比例降为40%，武汉云在线成为首都在线的联营公司。

2014年3月20日，首都在线召开董事会，审议通过设立子公司首云汇商，首云汇商注册资本1000万元，首都在线出资550万元，持股比例55%。2015年7月10日，首云汇商新引入投资者股权增资后注册资本1,176万元，首都在线持有首云汇商46.77%的股权，丧失对首云汇商的控制权，首云汇商成为首都在线的联营公司；2017年8月25日，经首都在线、上海首都在线董事会及首云汇商股东会批准，将首都在线及其他三名自然人股东所持有的首云汇商全部股权转让给上海首都在线，2018年2月，交易完成后，上海首都在线成为首云汇商的唯一股东，首云汇商成为首都在线全资三级子公司。

首云汇商投资的其他减少系因本期非同一控制下企业合并首云汇商所致。

（2）固定资产

2016年12月31日、2017年12月31日和2018年12月31日公司固定资产金额分别为10,022.29万元、11,055.71万元和12,953.16万元，占总资产比例分别为28.28%、17.60%和20.41%。公司固定资产主要构成为电子设备、办公设备和运输设备。

①各类固定资产的原值、净值情况

公司固定资产包括与生产经营密切相关的电子设备、办公设备、运输设备和其他。各类固定资产的原值、净值如下：

单位：万元

项目	2018.12.31	2017.12.31	2016.12.31
一、固定资产原值			
运输设备	484.79	449.74	380.16
电子设备	24,101.56	19,099.24	15,261.51
办公设备	497.79	466.06	445.04
合计	25,084.14	20,015.05	16,086.71
二、累计折旧			
运输设备	291.61	273.41	207.65

电子设备	11,502.57	8,409.39	5,641.42
办公设备	336.80	276.54	215.35
合计	12,130.97	8,959.34	6,064.42
三、固定资产减值准备	-	-	-
四、固定资产账面价值			
运输设备	193.18	176.33	172.51
电子设备	12,598.99	10,689.86	9,620.09
办公设备	160.99	189.52	229.69
合计	12,953.16	11,055.71	10,022.29

近年来，公司一直在加大部署云平台节点，公司云平台节点需要投入大量服务器、交换机等电子设备，导致固定资产价值每年均增加较大。

2018 年末固定资产净额较 2017 年末增加了 1,897.45 万元，2017 年末固定资产净额较 2016 年末增加了 1,033.42 万元，主要因为 2017 年及 2018 年建设云平台投入电子设备较大所致。

公司各期期末对各项固定资产进行检查，不存在需计提减值准备的情形，故未计提固定资产减值准备。

②公司固定资产构成

报告期内，公司固定资产净值的构成和各类固定资产的占比情况如下：

单位：万元，%

项目	2018.12.31		2017.12.31		2016.12.31	
	净值	比例	净值	比例	净值	比例
运输设备	193.18	1.49	176.33	1.59	172.51	1.72
电子设备	12,598.99	97.27	10,689.86	96.69	9,620.09	95.99
办公设备	160.99	1.24	189.52	1.71	229.69	2.29
合计	12,953.16	100.00	11,055.71	100.00	10,022.29	100.00

电子设备为公司主要的固定资产，2016 年末、2017 年末和 2018 年末，电子设备净值占固定资产净值的比例分别为 95.99%、96.69%和 97.27%。电子设备主要为公司建设云平台所需的服务器、存储、交换机等，与公司的业务状况相吻合。

与同行业可比上市公司的固定资产结构相比，除光环新网房屋建筑物较多

外，其余公司的固定资产结构中电子设备（或专用设备）比重均在 80%以上，该类设备核算的均是与 IDC 业务相关的机柜、服务器等设施，因此上述公司固定资产结构与公司基本一致。

③公司固定资产的计提政策

公司的固定资产折旧政策如下：

固定资产折旧按其入账价值减去预计净残值后在预计使用寿命内计提。对计提了减值准备的固定资产，则在未来期间按扣除减值准备后的账面价值及依据尚可使用年限确定折旧额；已提足折旧仍继续使用的固定资产不计提折旧。

本公司根据固定资产的性质和使用情况，确定固定资产的使用寿命和预计净残值。并在年度终了，对固定资产的使用寿命、预计净残值和折旧方法进行复核，如与原先估计数存在差异的，进行相应的调整。

各类固定资产的折旧方法、折旧年限和年折旧率如下：

类别	折旧方法	折旧年限（年）	残值率（%）	年折旧率（%）
办公设备	直线法	5	5	19
电子设备	直线法	5	5	19
运输设备	直线法	5	5	19

同行业可比上市公司的固定资产均采用直线法计提折旧，各类资产的折旧年限及残值率情况如下：

项目	光环新网		数据港		高升控股		奥飞数据	
	折旧年限	残值率	折旧年限	残值率	折旧年限	残值率	折旧年限	残值率
房屋建筑物	40	5%	20-30	5%				
专用设备			10	5%	5-10	5%	5-8	5%
运输设备	10	5%	5	5%	4	5%	5	5%
电子设备	3-10	5%			5	5%	3-5	5%
办公设备	3-10	5%			5	5%	3-5	5%
通用设备			5	5%				

考虑到公司各项资产不同年限提供的经济效益差异较少，资产各期负荷程度也大致相同，因此公司采用平均年限法计提折旧符合公司实际情况，也与同行业其他公司资产折旧方法一致。

公司固定资产折旧年限和残值率与同行业其他公司不存在重大差异。

（3）无形资产

2016年12月31日、2017年12月31日和2018年12月31日，公司无形资产金额分别为798.08万元、716.79万元和689.53万元，占总资产比例分别为2.25%、1.14%和1.09%。

公司无形资产主要为软件、商标权和IP地址。各期末无形资产原值和净值情况如下：

单位：万元

项目	2018.12.31	2017.12.31	2016.12.31
一、无形资产原值			
软件	659.39	242.15	79.81
商标权	484.08	484.08	484.08
IP地址	707.10	693.31	710.20
合计	1,850.57	1,419.54	1,274.08
二、累计摊销			
软件	333.65	85.99	64.52
商标权	373.27	303.28	233.29
IP地址	454.13	313.47	178.19
合计	1,161.04	702.74	476.00
三、无形资产减值准备	-	-	-
四、无形资产账面价值			
软件	325.74	156.16	15.28
商标权	110.81	180.80	250.79
IP地址	252.97	379.84	532.01
合计	689.53	716.79	798.08

软件主要包括存储许可软件等业务运营软件及财务系统、OA软件、防病毒系统等企业管理软件等，截至2018年12月31日，软件占无形资产比例为47.24%，为无形资产的主要组成部分。

（4）商誉

2016年12月31日、2017年12月31日和2018年12月31日，公司商誉余额均为7,717.49万元，占总资产比例分别为21.77%、12.29%和12.16%。

报告期公司商誉原值和减值准备情况如下：

单位：万元

项目	2018.12.31	2017.12.31	2016.12.31
一、商誉原值			
上海红之盟网络科技有限公司	1,616.59	1,616.59	1,616.59
广东力通网络科技有限公司	6,733.90	6,733.90	6,733.90
合计	8,350.49	8,350.49	8,350.49
二、商誉减值准备			
上海红之盟网络科技有限公司	633.00	633.00	633.00
广东力通网络科技有限公司	-	-	-
合计	633.00	633.00	633.00
三、商誉净值			
上海红之盟网络科技有限公司	983.59	983.59	983.59
广东力通网络科技有限公司	6,733.90	6,733.90	6,733.90
合计	7,717.49	7,717.49	7,717.49

①上海红之盟网络科技有限公司商誉形成和减值准备情况

2014年6月27日，公司取得王君、王力所持上海红之盟网络科技有限公司100万元出资额，取得红之盟100%的股权，合并成本1,636.80万元。公司自2014年6月27日起将上海红之盟网络科技有限公司纳入合并财务报表范围，并将合并成本大于合并中取得的被购买方可辨认净资产公允价值20.21万元的差额1,616.59万元确认为商誉。

2016年度，因红之盟业绩未达到收购该公司时协议约定业绩，公司对收购红之盟产生的商誉进行评估减值测试，并根据评估结果计提红之盟商誉减值633.00万元。

②广东力通网络科技有限公司商誉形成原因

2016年度，公司收购广东力通100%的股权，现金对价为2,070.00万元，股份对价为7,200.00万元，企业合并成本公允价值合计9,270.00万元，购买日，广东力通可辨认净资产公允价值为2,536.10万元，合并成本大于合并中取得的被购买方可辨认净资产公允价值份额的差额6,733.90万元确认为商誉。

报告期各期，广东力通营业收入和净利润均高于收购时盈利预测营业收入和

净利润，经测试，公司收购广东力通的商誉未发生减值迹象。

（5）长期待摊费用

2016年12月31日、2017年12月31日和2018年12月31日，公司长期待摊费用为77.70万元、36.80万元和432.33万元，占总资产比例分别为0.22%、0.06%和0.68%。

2018年长期待摊费用增加了395.54万元，增长比例1,074.81%，主要系公司租赁专线所致。2018年，公司新增租赁专线，租赁服务期十年，合同总金额232万美元，截至2018年12月31日，公司根据合同已预付636.90万元，上述款项计入长期待摊费用核算，截至2018年末，摊余价值为411.33万元。

（6）递延所得税资产

2016年12月31日、2017年12月31日和2018年12月31日，公司递延所得税资产为213.82万元、420.51万元和730.58万元，占总资产比例分别为0.60%、0.67%和1.15%。

截至各报告期末，递延所得税资产情况如下：

单位：万元

项目	2018.12.31		2017.12.31		2016.12.31	
	可抵扣暂时性差异	递延所得税资产	可抵扣暂时性差异	递延所得税资产	可抵扣暂时性差异	递延所得税资产
资产减值准备	446.50	67.15	448.65	72.34	112.04	20.32
应付职工薪酬	-	-	-	-	732.50	108.94
与资产相关的递延收益	1,224.16	183.62	1,594.22	239.13	479.61	71.94
无形资产摊销	381.67	66.08	222.69	33.40	-	-
股权激励	729.46	109.42	487.89	73.18	84.08	12.61
可抵扣亏损	1,400.90	304.30	-	-	-	-
其他	-	-	16.33	2.45	-	-
合计	4,182.69	730.58	2,769.78	420.51	1,408.22	213.82

资产减值准备可抵扣暂时性差异系计提应收账款和其他应收款坏账准备所产生。

2016年应付职工薪酬可抵扣暂时性差异系公司于2016年末未支付的应付职工薪酬所产生。

与资产相关的递延收益可抵扣暂时性差异系公司因公有云服务技术北京市工程实验室创新能力建设项目和云计算公共服务平台产业化项目获得的政府补助所产生。

无形资产摊销可抵扣暂时性差异系公司无形资产摊销年限与税法摊销年限差异产生。账面上，无形资产-商标权按商标权法律保护期限进行摊销，软件及其他无形资产按 5 年进行摊销，与税法规定的 10 年摊销年限存在差异。

股权激励可抵扣暂时性差异主要系按照服务年限当期确认的股份支付金额产生。根据《国家税务总局关于我国居民企业实行股权激励计划有关企业所得税处理问题的公告》2012-18 号，对股权激励股票存在服务年限的，等待期内激励成本不得在对应年度扣除，待服务期满再予以税前抵扣。

可抵扣亏损主要系首云汇商对以前年度亏损确认递延所得税资产所致，首云汇商自 2018 年开始盈利，管理层预计未来将持续盈利，对以前年度亏损补充确认递延所得税资产。

其他可抵扣暂时性差异系公司收到的代扣代缴个税手续费返还，当期调增企业所得税而产生。

（7）其他非流动资产

2016 年 12 月 31 日、2017 年 12 月 31 日和 2018 年 12 月 31 日，公司其他非流动资产分别为 59.20 万元、351.88 万元和 1,557.90 万元，占总资产比例分别为 0.17%、0.56%和 2.45%。报告期各期末，其他非流动资产全部为公司预付购置长期资产款项。

相比 2017 年 12 月 31 日，2018 年 12 月 31 日其他非流动资产余额增加 1,206.02 万元，增长比例 342.74%，主要系公司预付中移铁通有限公司北京分公司专线款项所致，该专线费用总额 1,090.00 万元，租赁期十年，2018 年公司根据合同约定预付了总款项 70%的费用 763.00 万元。截至 2018 年末，上述专线尚未验收使用，相关预付款项计入其他非流动资产核算。

（二）负债状况分析

1、负债结构分析

报告期各期末公司负债结构如下：

单位：万元、%

项目	2018.12.31		2017.12.31		2016.12.31	
	金额	比例	金额	比例	金额	比例
流动负债	7,751.22	90.07	7,912.97	79.03	10,004.30	93.58
非流动负债	854.18	9.93	2,100.27	20.97	686.26	6.42
负债合计	8,605.40	100.00	10,013.24	100.00	10,690.56	100.00

报告期各期末，公司负债主要以流动负债为主。

2、流动负债构成及变化

单位：万元、%

项目	2018.12.31		2017.12.31		2016.12.31	
	金额	比例	金额	比例	金额	比例
短期借款	-	-	-	-	1,300.00	12.99
应付票据及应付账款	4,621.39	59.62	4,106.60	51.90	4,259.72	42.58
预收款项	1,144.55	14.77	938.07	11.85	936.35	9.36
应付职工薪酬	1,034.87	13.35	1,588.93	20.08	1,069.26	10.69
应交税费	455.92	5.88	713.46	9.02	561.60	5.61
其他应付款	124.51	1.61	166.99	2.11	1,521.90	15.21
一年内到期的非流动负债	-	-	229.53	2.90	79.76	0.80
其他流动负债	369.99	4.77	169.40	2.14	275.70	2.76
合计	7,751.22	100.00	7,912.97	100.00	10,004.30	100.00

报告期内，公司流动负债主要由应付票据及应付账款、应付职工薪酬、预收账款和应交税费构成，主要流动负债分析情况如下：

（1）应付票据及应付账款

报告期各期末应付票据明细情况如下：

单位：万元

账龄	2018.12.31	2017.12.31	2016.12.31
银行承兑汇票	80.00	1,016.04	360.45

合计	80.00	1,016.04	360.45
----	-------	----------	--------

报告期各期末公司的应付票据全部为银行承兑汇票，主要因公司购买设备产生。

报告期各期末应付账款明细情况如下：

单位：万元

项目	2018.12.31	2017.12.31	2016.12.31
1 年以内	4,518.00	3,067.26	3,159.56
1-2 年	23.39	16.65	10.03
2-3 年	-	4.12	713.75
3 年以上	-	2.53	15.93
合计	4,541.39	3,090.56	3,899.27

应付账款主要为购买带宽和机柜资源需支付通信运营商的款项。报告期各期末应付账款账龄主要在 1 年以内。

2016 年末 2-3 年账龄的大额应付账款主要为应付 IBM 的款项 711.22 万元，由公司与 IBM 的仲裁案件导致，具体如下：

截至 2014 年 12 月 31 日，IBM 为公司提供技术服务，但首都在线认为服务未达合同约定标准，故未支付服务费。2015 年 10 月，公司收到 IBM 仲裁申请书。2016 年 10 月 10 日，中国国际经济贸易仲裁委员会就 IBM 与首都在线仲裁案出具裁决书，裁决首都在线应支付 IBM 协议款 711.22 万元及相应延期支付的利息。公司根据该裁决书及相关协议的约定，对 2014 及 2015 年度财务报表进行重述。上述款项账龄较长主要系重述的结果。

截至 2018 年末，应付账款余额前五名如下：

单位：万元

单位名称	期末余额	账龄	占应付账款年末余额合计数的比例（%）
中国电信股份有限公司	1,583.51	0-2 年	34.87
广州速盟信息科技有限公司	522.17	1 年以内	11.50
北京云港讯通科技有限公司	520.52	1 年以内	11.46
中国联合网络通信有限公司	367.60	1 年以内	8.09
上海帝联网络科技有限公司	250.00	1 年以内	5.50
合计	3,243.80		71.43

截至 2017 年末，应付账款余额前五名如下：

单位：万元

单位名称	期末余额	账龄	占应付账款年末余额合计数的比例（%）
中国电信股份有限公司	1,249.01	1 年以内	40.41
北京云港讯通科技有限公司	349.53	1 年以内	11.31
中国联合网络通信集团	275.87	1 年以内	8.93
中国移动通信集团	229.39	1 年以内	7.42
深圳九河互联信息技术有限公司	65.80	1 年以内	2.13
合计	2,169.60		70.20

截至 2016 年末，应付账款余额前五名如下：

单位：万元

单位名称	期末余额	账龄	占应付账款年末余额合计数的比例（%）
中国电信股份有限公司	1,260.77	1 年以内	32.33
国际商业机器（中国）有限公司	711.22	2-3 年	18.24
四川长虹佳华信息产品有限责任公司	668.18	1 年以内	17.14
中国联合网络通信集团	379.27	1 年以内	9.73
中国移动通信集团	83.83	1 年以内	2.15
合计	3,103.27		79.59

（2）预收款项

2016 年 12 月 31 日、2017 年 12 月 31 日和 2018 年 12 月 31 日，公司预收款项金额分别为 936.35 万元、938.07 万元和 1,144.55 万元，占负债总额的比例分别为 8.76%、9.37%和 13.30%。

报告期各期末预收款项账龄情况如下：

单位：万元

账龄	2018.12.31	2017.12.31	2016.12.31
1 年以内	1,102.58	929.69	924.14
1-2 年	38.69	3.59	4.67
2-3 年	2.84	0.89	4.63
3 年以上	0.44	3.90	2.91
合计	1,144.55	938.07	936.35

公司预收账款账龄主要在 1 年以内，各期末预收款项基本保持稳定。预收账款形成主要系两种情况：（1）由公司在提供云服务的过程中，客户在云平台系统账号中的储值金额形成的；（2）公司部分 IDC 服务的客户采用年付或半年付的结算方式，公司对此种客户一般会预收部分款项。

截至 2018 年末，预收账款余额前五名如下：

单位：万元

单位名称	期末余额	账龄	占预收账款年末余额合计数的比例（%）
TISP LIMITED	161.00	1 年以内	14.07
Adtiming Technology Company Limited	51.94	1 年以内	4.54
北京快乐农夫科技有限公司	39.00	1 年以内	3.41
中外运空运发展股份有限公司	32.25	1 年以内	2.82
北京中体彩市场营销推广有限公司	26.08	1 年以内	2.28
合计	310.26		27.11

截至 2017 年末，预收账款余额前五名如下：

单位：万元

单位名称	期末余额	账龄	占预收账款年末余额合计数的比例（%）
北京快手科技有限公司	134.84	1 年以内	14.37
中储发展股份有限公司	23.96	1 年以内	2.55
武汉文网亿联科技有限公司	22.00	1 年以内	2.35
西藏天辰信息科技有限公司	20.25	1 年以内	2.16
徐州玖易通网络科技有限公司	19.52	1 年以内	2.08
合计	220.57		23.51

截至 2016 年末，预收账款余额前五名如下：

单位：万元

单位名称	期末余额	账龄	占预收账款年末余额合计数的比例（%）
竞技世界（北京）网络技术有限公司	50.96	1 年以内	5.44
北京万方数据股份有限公司	45.34	1 年以内	4.84
上海合煦信息科技有限公司	24.68	1 年以内	2.64
民生证券股份有限公司	23.31	1 年以内	2.49
西藏天辰信息科技有限公司	22.29	1 年以内	2.38
合计	166.58		17.79

（3）应付职工薪酬

2016年12月31日、2017年12月31日和2018年12月31日，公司应付职工薪酬金额分别为1,069.26万元、1,588.93万元和1,034.87万元，占各期末负债总额的比例分别为10.00%、15.87%和12.03%。

公司应付职工薪酬主要为公司计提的员工工资、奖金、津贴、补贴、社会保险、公积金。报告期内，应付职工薪酬总体持续增长，主要系员工人数及工资上升所致。

（4）应交税费

2016年12月31日、2017年12月31日和2018年12月31日，公司应交税费金额分别为561.60万元、713.46万元和455.92万元，占各期末负债总额的比例分别为5.25%、7.13%和5.30%。

报告期各期末，公司应交税费余额构成情况如下：

单位：万元

项目	2018.12.31	2017.12.31	2016.12.31
增值税	181.27	161.36	116.53
企业所得税	143.84	377.57	223.02
个人所得税	64.07	96.25	154.71
城市维护建设税	24.79	26.71	20.79
教育费附加	10.86	11.65	9.05
其他	31.08	39.91	37.49
合计	455.92	713.46	561.60

2018年末，公司应交税费主要为预提应交企业所得税和应交增值税。2017年应交所得税较高主要是因为公司于2017年收到的政府补助未在年末预缴企业所得税，而在汇算清缴时缴纳。2018年公司当期所得税费用下降，应缴纳的企业所得税也有所下降。

（5）其他应付款

2016年12月31日、2017年12月31日和2018年12月31日，公司其他应付款金额分别为1,521.90万元、166.99万元和124.51万元，占各期末负债总额的比例分别为14.24%、1.67%和1.45%。

报告期内各期末，公司其他应付款构成情况如下：

单位：万元

项目	2018.12.31	2017.12.31	2016.12.31
押金及保证金	89.59	81.44	76.39
待支付费用	13.82	53.08	37.03
应付股权收购款	-	-	270.00
应付延期支付利息	-	-	340.61
限制性股票回购义务	-	-	774.70
其他	21.10	32.46	23.17
合计	124.51	166.99	1,521.90

截至 2018 年末，公司其他应付款主要为押金及保证金及待支付费用。押金及保证金主要是公司对部分中小客户，为保证回款质量，收取的押金和保证金。待支付费用主要是公司待支付的款项，其他主要包括公司代收代付的个税、社保等款项。

①应付股权收购款

2016 年末的应付股权收购款为应付收购红之盟应付其原股东王君的股权收购款项，上述款项已于 2017 年全部支付。

②应付延期支付利息

2016 年末应付延期支付利息主要系公司与国际商业机器（中国）有限公司仲裁事项正式裁决，公司需赔偿对方延期付款的利息 340.61 万元。

③限制性股票回购义务

限制性股票回购义务款项主要为公司发行的限制性股票确认库存股而对应的负债，其金额为发行的限制性股票的数量乘以相应的回购价格。根据《北京首都在线科技股份有限公司员工持股计划》，公司限制性股票的回购价格为“以公司最近一年经审计的净资产为依据并由转让双方协商确定”。2017 年 5 月 31 日，公司召开第三届董事会第四次会议，对于员工持股计划的禁售期条款进行修改，已按原持股计划获授股票者根据修订后的条款补足差价后，不再限售，该议案经公司 2017 年第三次临时股东大会审议通过。2017 年，员工持股计划中所有已按原持股计划获授股票者均按照修订后的条款补足了差价，所以 2017 年末，其

他应付款中该类性质款项为 0。

（6）一年内到期的非流动负债

2016 年 12 月 31 日、2017 年 12 月 31 日和 2018 年 12 月 31 日，公司一年内到期的非流动负债金额分别为 79.76 万元、229.53 万元和 0 万元，占各期末负债总额的比例分别为 0.75%、2.29%和 0%。2016 年末及 2017 年末，一年内到期的非流动负债全部为一年内到期的长期应付融资租赁款。详见本节“十二、财务状况分析”之“（二）负债状况分析”之“3、非流动负债构成及变化”之“（1）长期应付款”。

（7）其他流动负债

2016 年 12 月 31 日、2017 年 12 月 31 日和 2018 年 12 月 31 日，公司其他流动负债金额分别为 275.70 万元、169.40 万元和 369.99 万元，占各期末负债总额的比例分别为 2.58%、1.69%和 4.30%。

报告期内各期末，公司其他流动负债构成情况如下：

单位：万元

项目	2018.12.31	2017.12.31	2016.12.31
一年内结转损益的递延收益	369.99	169.40	169.39
待转销项税	-	-	106.31
合计	369.99	169.40	275.70

一年内结转损益的递延收益主要指公司一年内需结转的因政府补助而形成的递延收益款项，详见本节“十二、财务状况分析”之“（二）负债状况分析”之“3、非流动负债构成及变化”之“（2）递延收益”。

待转销项税主要系 2016 年末收入的确认和纳税申报存在时间差，产生待转销项税，根据 2016 年 12 月财政部印发的《增值税会计处理规定》，将待转销项税计入其他流动负债。

3、非流动负债构成及变化

单位：万元、%

项目	2018.12.31		2017.12.31		2016.12.31	
	金额	比例	金额	比例	金额	比例
长期应付款	-	-	675.45	32.16	376.04	54.80

项目	2018.12.31		2017.12.31		2016.12.31	
	金额	比例	金额	比例	金额	比例
递延收益	854.18	100.00	1,424.82	67.84	310.22	45.20
合计	854.18	100.00	2,100.27	100.00	686.26	100.00

报告期各期末，公司非流动负债主要由长期应付款和递延收益构成，主要非流动负债分析情况如下：

（1）长期应付款

2018年12月31日，公司无长期应付款。2016年12月31日和2017年12月31日，公司长期应付款金额分别为376.04万元、675.45万元，占各期末负债总额的比例分别为3.52%、6.75%。

报告期各期末长期应付款明细情况如下：

单位：万元

项目	2018.12.31	2017.12.31	2016.12.31
应付融资租赁款	-	904.98	455.81
减：一年内到期的长期应付款	-	229.53	79.76
合计	-	675.45	376.04

2016年末和2017年末，公司长期应付款全部因应付融资租赁款产生，主要系以下两次融资租赁事项：

①公司2016年12月以融资租赁方式向联想融资租赁有限公司租赁电子设备，协议约定每三个月为一期，共计20期，每期租金为人民币30.00万元，公司已于2016年12月15日支付首期费用。截至2016年12月31日，该融资租赁合同下尚未支付金额为455.81万元，其中一年内到期的应付款项79.76万元。截至2017年12月31日，该融资租赁合同下尚未支付金额为386.79万元，其中一年内到期的应付款项86.57万元。

②2017年度公司与中关村科技租赁有限公司签署了融资租赁合同，合同总金额为641.86万元，约定公司以融资租赁方式取得存储器三台，每三个月为一期，共计16期，各期租金依据合同约定支付。公司于2017年4月15日支付首期费用。截至2017年12月31日，该融资租赁合同下尚未支付金额为518.19万元，其中一年内到期的应付款项142.96万元。

2018 年度，公司将上述融资租赁合同项下的尚未支付金额全部支付，公司不再存在融资租赁事项。

（2）递延收益

2016 年 12 月 31 日、2017 年 12 月 31 日和 2018 年 12 月 31 日，公司递延收益金额分别为 310.22 万元、1,424.82 万元和 854.18 万元，占各期末负债总额的比例分别为 2.90%、14.23%和 9.93%。

报告期各期末递延收益明细情况如下：

单位：万元

项目	2018.12.31	2017.12.31	2016.12.31
与资产相关政府补助	1,224.16	1,594.22	479.61
与收益相关政府补助	-	-	-
小计	1,224.16	1,594.22	479.61
减：重分类到流动负债的递延收益	369.99	169.40	169.39
合计	854.18	1,424.82	310.22

其中，与资产相关政府补助明细如下：

单位：万元

项目	2018.12.31	2017.12.31	2016.12.31
公有云服务技术北京市工程实验室创新能力建设	826.53	1,284.00	-
云计算公共服务平台产业化项目	27.64	140.82	310.22
合计	854.18	1,424.82	310.22

根据北京市发展和改革委员会《关于北京首都在线科技股份有限公司公有云服务技术北京市工程实验室创新能力建设项目补助资金的批复》（京发改（审）[2017]312 号），公司于 2017 年 9 月 12 日收到北京海淀区财政局拨付的公有云服务技术北京市工程实验室创新能力建设专项补贴资金 1,284.00 万元，专门用于项目软硬件设备购置。公司将上述款项计入与资产相关的政府补助递延收益，自 2018 年设备购买后根据设备折旧金额每年进行摊销，截至 2017 年末、2018 年末，摊余价值分别为 1,284.00 万元和 826.53 万元。

根据财政部发展改革委、商务部、科技部下发的《关于批复中关村现代服务业试点方案的通知》（财建函[2011]32 号）文件之规定，公司于 2015 年 3 月

26 日收到北京市科学技术委员会拨付的云计算公共服务平台产业化专项补贴资金 847.00 万元，专门用于项目软硬件设备购置。公司将上述款项计入与资产相关的政府补助递延收益，每年进行摊销，截至 2016 年末、2017 年末、2018 年末，摊余价值分别为 310.22 万元、140.82 万元和 27.64 万元。

（三）所有者权益情况

单位：万元

项目	2018.12.31	2017.12.31	2016.12.31
股本	36,131.63	36,131.63	8,816.32
资本公积	4,937.33	4,638.30	8,547.75
减：库存股	-	-	774.70
其他综合收益	254.71	39.85	218.89
盈余公积	2,356.45	1,804.30	1,462.31
未分配利润	11,084.79	10,192.49	6,484.33
归属于母公司股东权益合计	54,764.89	52,806.56	24,754.90
少数股东权益	102.12	-	-
股东权益合计	54,867.01	52,806.56	24,754.90

相比 2016 年，2017 年末公司净资产规模增长迅速，主要来源于公司定向增发股票和当期实现的净利润。同时，公司 2017 年度使用资本公积转增股本，导致资本公积减少。具体情况如下：

2017 年，公司向 4 名机构和 6 名自然人定向增发股票，发行数量 1,507.00 万股，融资金额 21,098.00 万元，其中 1,507.00 万元计入股本，19,591.00 万元计入资本公积。

公司 2017 年第三季度进行了权益分派，以公司原总股本 103,233,222 股为基数，以资本公积金向全体股东每 10 股转增 25 股。分红前公司总股本为 10,323.32 万股，分红后总股本增至 36,131.63 万股。

2016 年末库存股系公司依据员工持股计划发行限制性股票而确认。2017 年，员工持股计划中所有已按原持股计划获授股票者均按照修订后的条款补足了差价，所以 2017 年末不再存在库存股。

（四）偿债能力分析

1、公司偿债能力指标

报告期内，公司各期主要偿债能力指标如下：

主要财务指标	2018.12.31/ 2018 年度	2017.12.31/ 2017 年度	2016.12.31/ 2016 年度
流动比率（倍）	5.07	5.32	1.59
速动比率（倍）	5.07	5.32	1.59
资产负债率（%）（母 公司）	9.51	15.66	27.34
息税折旧摊销前利润 （万元）	10,542.37	8,216.54	6,557.21
利息保障倍数（倍）	444.72	53.82	95.95

公司银行借款较少，短期负债主要为经营性负债。公司 2016 年末、2017 年末和 2018 年末的流动比率分别为 1.59、5.32 和 5.07，速动比率分别为 1.59、5.32 和 5.07，流动资产和速动资产对流动负债有较好的覆盖，公司短期偿债能力较好。2017 年较 2016 年，流动比率和速动比例增加较大，主要是由于 2017 年公司定向发行股票，融资 21,098.00 万元，货币资金增加所致。

母公司 2016 年末、2017 年末和 2018 年末的资产负债率分别为 27.34%、15.66%和 9.51%，资产负债率一直保持较低的水平，公司长期偿债能力良好。

公司 2016 年度、2017 年度和 2018 年度的利息保障倍数分别为 95.95、53.82 和 444.72，公司有息负债较少，利息保障倍数较高，不能偿付利息的风险较低。2018 年利息保障倍数大幅上升，主要是因为公司 2018 年初提前偿还融资租赁款项，融资租赁产生的利息费用大幅下降。

报告期内，公司偿债能力指标比较稳健，一方面因为公司在近年来收入和利润增速较快，另一方面公司 2017 年度定向增发获得了大量资金，使得公司偿债指标大幅改善。

综上，截至报告期末，公司财务安全性高，偿债能力良好。

2、与可比上市公司偿债能力指标的对比情况

可比公司	2018.12.31			2017.12.31			2016.12.31		
	流动比率(倍)	速动比率(倍)	资产负债率%	流动比率(倍)	速动比率(倍)	资产负债率%	流动比率(倍)	速动比率(倍)	资产负债率%
光环新网	未披露	未披露	未披露	2.16	2.16	21.98	2.66	2.66	9.05
数据港	0.71	0.69	57.89	1.01	1.01	15.51	0.75	0.75	63.17
高升控股	未披露	未披露	未披露	4.23	4.23	1.93	3.64	3.64	1.37
奥飞数据	未披露	未披露	未披露	1.35	1.35	40.26	3.07	2.96	21.32
可比公司平均值	未披露	未披露	未披露	2.19	2.19	19.92	2.53	2.50	23.73
公司	5.07	5.07	9.51	5.32	5.32	15.66	1.59	1.59	27.34

数据来源：Wind 资讯；资产负债率均为母公司资产负债率

公司的资产负债率低于行业平均水平，流动比率和速动比率高于行业平均水平，公司偿债能力较同行业更高。

（五）营运能力分析

1、公司营运能力指标

报告期内，公司各期主要营运能力指标如下：

主要财务指标	2018.12.31/ 2018 年度	2017.12.31/ 2017 年度	2016.12.31/ 2016 年度
应收账款周转率（次）	6.43	6.47	7.42
存货周转率（次）	不适用	不适用	3,490.47

公司 2016 年、2017 年和 2018 年的应收账款周转率分别为 7.42、6.47 和 6.43，基本保持稳定。公司对主要客户的信用账期为 30-120 天，与应收账款周转率水平匹配。公司应收账款周转率水平符合自身业务的特点。

公司主要业务为提供 IDC 服务及云计算服务，该业务模式基本不产生存货。2016 年末、2017 年末及 2018 年末存货余额为 0，2015 年末存货余额主要为留存的光纤、双绞线等。因此，存货周转率的分析不适用。

2、与可比上市公司营运能力指标的对比情况

单位：次

可比公司	2018.12.31		2017.12.31		2016.12.31	
	应收账款 周转率	存货 周转率	应收账款 周转率	存货 周转率	应收账款 周转率	存货 周转率
光环新网	未披露	未披露	5.27	822.62	7.19	758.82
数据港	4.28	29.96	4.96	不适用	5.50	不适用
高升控股	未披露	未披露	3.60	不适用	4.29	不适用
奥飞数据	未披露	未披露	4.80	133.47	6.23	51.49
可比公司 平均值	未披露	未披露	4.66	478.05	5.80	405.16
公司	6.43	不适用	6.47	不适用	7.42	3,490.47

数据来源：Wind 资讯

公司应收账款周转率高于同行业可比公司，应收账款周转效率更高。

十三、盈利能力分析

（一）报告期经营成果概览

报告期内，公司的营业收入、营业毛利、扣除非经常性损益后归属于母公司股东的净利润实现情况如下：

单位：元

项目	2018 年度	2017 年度	2016 年度
营业收入	60,311.05	48,150.01	36,194.61
营业成本	41,048.20	30,999.03	21,462.80
营业毛利	19,262.84	17,150.97	14,731.82
归属于母公司股东的净利润	5,780.25	4,050.14	3,192.63
扣除非经常性损益后归属于母 公司股东的净利润	5,415.70	3,948.44	2,922.71

报告期内，全球 IDC 市场快速发展，凭借较强的自主研发及创新能力以及运营能力，通过有效市场推广，实现了公司业务的快速发展，营业收入、盈利水平持续增长。

（二）营业收入分析

公司营业收入均为主营业务收入，2016 年至 2018 年，公司分别实现营业收入 36,194.61 万元、48,150.01 万元和 60,311.05 万元，营业收入的年均复合

增长率达到 29.09%。

1、主营业务收入构成分析（分产品）

报告期内，主营业务收入按产品分类构成如下：

单位：万元、%

项目	2018 年度		2017 年度		2016 年度	
	金额	占比	金额	占比	金额	占比
IDC 服务	37,132.30	61.57	30,784.84	63.94	22,868.48	63.18
云计算服务	22,408.67	37.16	17,014.09	35.34	13,137.52	36.30
其他	770.07	1.28	351.08	0.73	188.62	0.52
合计	60,311.05	100.00	48,150.01	100.00	36,194.61	100.00

公司主营业务收入包括 IDC 服务收入、云计算服务收入和其他收入。IDC 服务收入具体包括机柜租用服务收入、带宽租用服务收入和 IP 地址租用服务收入，云计算服务主要包括云主机服务收入、带宽租用服务收入和 IP 地址租用服务收入，其他收入主要包括增值服务收入、设备销售收入和代理广告收入等。

2、主营业务收入构成分析（分区域）

单位：万元、%

地区*	2018 年度		2017 年度		2016 年度	
	金额	比例	金额	比例	金额	比例
北京	22,132.40	36.70	19,365.51	40.22	21,805.35	60.24
广东	9,828.04	16.30	8,222.43	17.08	4,635.61	12.81
港澳台	1,642.00	2.72	1,111.17	2.31	182.76	0.50
海外	9,854.13	16.34	6,631.75	13.77	2,243.40	6.20
其他地区	16,084.41	26.67	12,468.07	25.89	7,138.87	19.72
其他收入	770.07	1.28	351.08	0.73	188.62	0.52
合计	60,311.05	100.00	48,150.01	100.00	36,194.61	100.00

注：上述分地区收入根据机房所在地进行列示。其他地区主要为江苏、湖南、上海等地区。

主营业务收入分区域构成分析详见本节“八、分部信息”之“（二）主营业务分地区分部”。

3、主营业务收入变动分析

（1）主营业务收入增长情况

报告期内，公司主营业务收入变动情况如下：

单位：万元

项 目	2018 年度		2017 年度		2016 年度
	金额	增长率	金额	增长率	金额
IDC 服务	37,132.30	20.62%	30,784.84	34.62%	22,868.48
云计算服务	22,408.67	31.71%	17,014.09	29.51%	13,137.52
其他	770.07	119.34%	351.08	86.13%	188.62
合计	60,311.05	25.26%	48,150.01	33.03%	36,194.61

2016 年至 2018 年，公司收入呈现持续增长趋势，近三年公司营业收入复合增长率为 29.09%。公司总体业务收入增长主要是由于近年来互联网行业发展迅猛，市场对 IDC 服务及云计算服务的需求增加所致。

公司客户的粘性较高，客户将服务器托管在公司机房后，如进行迁移则必须断网，重新进行服务器上下架和网络割接，在此过程中其用户无法访问客户网络，进而影响最终客户体验。因此如无特殊情况，客户很少终止合作。

在原有大客户业务量较快增长的基础上，公司也不断获得新的客户。公司聚焦互联网细分领域的重点客户，新增部分大客户，如北京金迅瑞博网络技术有限公司、北京百度网讯科技有限公司等，持续促进了公司的收入增长。

①IDC 服务收入

报告期内，公司 IDC 服务收入情况如下

单位：万元、%

项目	2018 年度		2017 年度		2016 年度	
	金额	占比	金额	占比	金额	占比
机柜租用	17,815.06	47.98	14,768.82	47.97	11,059.70	48.36
带宽租用	15,183.05	40.89	12,130.68	39.40	9,007.96	39.39
IP 地址租用	845.05	2.28	834.81	2.71	717.37	3.14
专线租用	3,289.15	8.86	3,050.53	9.91	2,083.44	9.11
合计	37,132.30	100.00	30,784.84	100.00	22,868.48	100.00

IDC 服务，主要为传统物理主机托管服务。公司处于基础电信运营商的下游，利用已有的互联网通信线路、带宽资源，通过租用标准化的电信级机房环境，利用自身技术搭建起连接不同基础电信运营商网络的多网服务平台，为各行业尤其

是互联网行业客户提供机架租用、带宽租用、IP 地址租用及专线租用服务。

机柜租用主要按照租用机柜数量及单价进行计费。2016 年、2017 年及 2018 年，公司平均每月租出的机柜数量分别为 1,792.77 个、2,447.37 个及 2,861.42 个，每年平均租出数量增加，机柜租用收入也随之增加。2017 年平均租用机柜增加较大，一方面由于公司业务拓展导致，另一方面由于公司自 2016 年 5 月，合并范围增加广东力通，2016 年合并期间较短所致。

带宽租用主要按照带宽流量计费，一般情况与客户约定保底带宽及结算费用，超流量部分单独计价。2016 年至 2018 年，带宽租用收入增加了 6,175.08 万元，复合增长率为 29.83%，主要由于租用带宽增加所致。2016 年、2017 年及 2018 年，公司全年租出带宽分别为 315.51 万兆、608.21 万兆及 1,060.81 万兆。

IP 地址租用收入是在客户租用机柜和带宽资源时，同时租用 IP 地址产生，按照 IP 地址租用数量进行计费。

专线租用服务指客户租用专线所产生的收入，根据专线的数量和长度计费。2017 年比 2016 年专线租用收入增加 967.09 万元，主要是因为公司部分大客户租用专线数量增加所致。

② 云计算服务收入

报告期内，公司云计算服务收入情况如下

单位：万元、%

项目	2018 年度		2017 年度		2016 年度	
	金额	占比	金额	占比	金额	占比
云主机租用	11,422.77	50.97	8,760.45	51.49	9,959.12	75.81
带宽租用	10,117.08	45.15	7,564.44	44.46	2,762.10	21.02
IP 地址租用	868.82	3.88	689.20	4.05	416.30	3.17
合计	22,408.67	100.00	17,014.09	100.00	13,137.52	100.00

云计算服务，主要为互联网等行业企业客户提供灵活、弹性、低成本的 IaaS 服务，在该种服务模式，客户无需购买任何硬件设备，只需要按需购买相应的云主机（包括 CPU、存储和内存）、带宽和 IP 地址资源即可。公司近年来持续加大云平台建设投入，云计算服务收入呈现增长趋势，2016 年至 2018 年，云

计算服务收入增长 9,271.15 万元，复合增长率为 30.60%。

云主机租用根据租用的云主机内存数计费，内存是云主机的主要组成部分，内存容量决定云主机性能和价格。2016 年、2017 年及 2018 年，云主机租用收入分别为 9,959.12 万元、8,760.45 万元及 11,422.77 万元，呈现出 2017 年略有下降，2018 年上升的趋势，主要由于云主机租用数量波动所致。2016 年、2017 年及 2018 年，公司云主机平均每月租用数量分别为 18.44 万 G、15.60 万 G 和 21.64 万 G。2017 年云主机租用数量下降主要由于公司云计算服务客户聚美优品租用云主机内存数减少所致。

带宽租用主要按照带宽流量计费，一般情况与客户约定保底带宽及结算费用，超流量部分单独计价。2016 年至 2018 年，带宽租用收入增加了 7,354.98 万元，复合增长率为 91.38%，主要由于租用带宽增加所致。2016 年、2017 年及 2018 年，公司租出带宽分别为 37.69 万兆、111.98 万兆及 215.01 万兆，随着公司云平台扩建，以及公司客户业务需求增加，带宽销售量逐年增加。

③ 其他收入

报告期内，公司其他收入情况如下

单位：万元、%

项目	2018 年度		2017 年度		2016 年度	
	金额	占比	金额	占比	金额	占比
增值服务收入	538.31	69.90	343.10	97.73	171.64	91.00
设备销售	81.73	10.61	7.98	2.27	16.98	9.00
代理广告收入	150.03	19.48	-	-	-	-
合计	770.07	100.00	351.08	100.00	188.62	100.00

增值服务收入主要是公司在提供 IDC 服务中，为客户提供的安全防护、监控等服务产生的收入。

设备销售收入主要是提供 IDC 服务过程中，应客户要求代其外购设备、耗材获得的收入。

代理广告收入主要是子公司乾云时代应客户要求，代其在新浪网等互联网媒体平台投放广告产生的收入。

（三）营业成本分析

报告期内，营业成本全部为主营业务成本。2016年、2017年和2018年，公司主营业务成本分别为21,462.80万元、30,999.03万元和41,048.20万元，随着公司主营业务收入增长，公司主营业务成本也随之增长。

1、主营业务成本构成分析

报告期内，主营业务成本按性质构成分类如下：

单位：万元、%

项目	2018年度		2017年度		2016年度	
	金额	比例	金额	比例	金额	比例
通信资源费	37,300.54	90.87	28,357.49	91.48	19,459.45	90.67
其中：机柜租赁费	18,582.94	45.27	14,875.35	47.99	10,927.80	50.92
带宽成本	16,020.81	39.03	11,154.25	35.98	7,326.28	34.13
专线租赁费	1,778.79	4.33	1,633.95	5.27	818.97	3.82
IP采购费用	918.00	2.24	693.94	2.24	386.40	1.80
固定资产折旧	2,999.01	7.31	2,240.94	7.23	1,674.88	7.80
无形资产摊销	230.07	0.56	154.06	0.50	123.79	0.58
人工成本	190.28	0.46	199.46	0.64	151.39	0.71
其他	328.30	0.80	47.09	0.15	53.29	0.25
合计	41,048.20	100.00	30,999.03	100.00	21,462.80	100.00

公司营业成本中，占比较高的主要为向运营商支付的通信资源费。2016年、2017年和2018年，通信资源费占主营业务成本的比例分别为90.67%、91.48%和90.87%。通信资源费主要包括机柜租赁费、带宽成本、专线租赁费和IP地址采购费用，其中占比较高的为机柜租赁费和带宽成本，该两项成本占通信资源费比例超过90%。

固定资产折旧主要是公司为提供IDC服务采购的交换机，以及提供云计算服务采购的服务器、存储等设备发生的折旧费用。无形资产摊销主要是公司提供IDC及云计算服务采购的软件及外购IP地址发生的摊销费用。近年来，公司加大云平台投入，固定资产增加较大，所以固定资产折旧费用由2016年的1,674.88万元增加至2018年的2,999.01万元。

人工成本主要是公司提供服务时产生的运维人员成本。

其他成本主要包括低值易耗品、设备销售、代理广告费等成本。2018年，其他成本增加主要系乾云时代代理广告业务产生的成本94.93万元导致。

2、主营业务成本按服务类别构成及变动分析

报告期内，公司主营业务成本按服务类别构成情况如下：

单位：万元、%

项目	2018年度		2017年度		2016年度	
	金额	比例	金额	比例	金额	比例
IDC服务	28,878.28	70.35	22,783.46	73.50	16,117.74	75.10
其中：机柜租用	15,976.50	38.92	12,880.12	41.55	9,191.22	42.82
带宽成本	10,490.58	25.56	7,682.63	24.78	5,725.71	26.68
专线租用	1,778.79	4.33	1,633.95	5.27	818.97	3.82
IP成本	632.41	1.54	586.76	1.89	381.84	1.78
云计算服务	11,841.63	28.85	8,168.49	26.35	5,291.76	24.66
其中：云主机成本	5,750.46	14.01	4,296.99	13.86	3,421.48	15.94
带宽成本	5,667.21	13.81	3,631.08	11.71	1,750.25	8.15
IP成本	423.96	1.03	240.43	0.78	120.04	0.56
增值服务及其他	328.30	0.80	47.09	0.15	53.29	0.25
合计	41,048.20	100.00	30,999.03	100.00	21,462.80	100.00

①IDC服务成本

2016年、2017年及2018年，公司IDC服务成本分别为16,117.74万元、22,783.46万元和28,878.28万元，呈现逐年增加的趋势，主要由于随着公司业务开展和营业收入的增加，公司采购的通信资源等成本也有所增加。

机柜租用成本与公司租用机柜数量相关。一般情况下，公司根据客户需求向供应商租赁机柜，即公司租赁的机柜数量与租出的机柜数量基本保持一致。2016年、2017年及2018年，公司平均每月租赁的机柜数量分别为1,850个、2,527个及2,968个，随着租赁机柜数量增加，公司机柜租赁成本也逐年增加。

带宽租用成本与公司租用的带宽数量相关。一般情况下，为满足客户带宽使用需求以及公司自身业务扩展需要，公司采购的带宽较实际占用的带宽有部分冗余。

2017年较2016年，专线成本增加了814.98万元，增长比例为99.51%，

主要由于母公司和广东力通 2017 年度新增租用专线数量所致。

②云计算服务成本

云计算服务成本主要由云主机成本、带宽成本和 IP 成本组成。

云主机成本主要由机柜租赁费、固定资产折旧、无形资产摊销等组成。2016 年、2017 年和 2018 年，云主机成本分别为 3,421.48 万元、4,296.99 万元和 5,750.46 万元，主要由于公司近年来加大云平台建设投入，新增云平台节点需租用机柜数量增加，以及固定资产总额增加较大所致。

2016 年、2017 年和 2018 年，公司云计算服务带宽成本分别为 1,750.25 万元、3,631.08 万元和 5,667.21 万元，云计算服务带宽成本逐年增加主要是由于公司云计算服务业务增加，根据业务需求采购带宽增加所致。

（四）毛利率分析

1、主营业务毛利率情况

单位：万元、%

项目	2018 年度	2017 年度	2016 年度
主营业务收入	60,311.05	48,150.01	36,194.61
主营业务成本	41,048.20	30,999.03	21,462.80
毛利	19,262.84	17,150.97	14,731.82
综合毛利率	31.94	35.62	40.70

2016 年、2017 年和 2018 年，公司主营业务综合毛利率分别为 40.70%、35.62%和 31.94%，毛利率较高。

报告期内，公司主营业务毛利呈增长趋势。

2、各产品毛利率变动分析

单位：%

项目	2018 年度	2017 年度	2016 年度
IDC 服务	22.23	25.99	29.52
其中：机柜租用	10.32	12.79	16.89
带宽租用	30.91	36.67	36.44
专线租用	45.92	46.44	60.69
IP 租用	25.16	29.71	46.77

云计算服务	47.16	51.99	59.72
其中：云主机租用	49.66	50.95	65.64
带宽租用	43.98	52.00	36.63
IP租用	51.20	65.12	71.17
增值服务	68.11	87.86	73.55
设备销售	24.51	31.72	53.56
代理广告业务	36.73	-	-
合计	31.94	35.62	40.70

（1）IDC 服务

2016年、2017年和2018年，公司IDC服务毛利率分别为29.52%、25.99%和22.23%，呈现逐年下降的趋势。IDC服务毛利率主要与机柜租用毛利率和带宽毛利率相关，其下降主要因为机柜租赁毛利率下降所致。

① 机柜租用

影响机柜租用毛利率的因素主要包括机柜采购单价和机柜销售单价。2016年、2017年和2018年，公司IDC服务机柜租用毛利率分别为16.89%、12.79%和10.32%，机柜租用毛利率下降主要因为公司机柜采购单价上涨导致。

报告期内公司平均机柜销售单价情况如下：

项目	2018年度	2017年度	2016年度
机柜销售收入（万元）	17,815.06	14,768.82	11,059.70
机柜销售数量（万台）	3.43	2.94	2.15
平均机柜销售单价（元/台/月）	5,188.30	5,028.80	5,140.90
单价增长率（%）	3.17	-2.18	-

报告期内公司平均机柜采购单价情况如下：

项目	2018年度	2017年度	2016年度
机柜采购成本（万元）	15,976.50	12,880.12	9,191.22
机柜采购数量（万台）	3.56	3.03	2.22
平均机柜采购单价（元/台/月）	4,485.55	4,247.23	4,140.50
单价增长率（%）	5.61	2.58	-

2017年和2018年，平均机柜销售单价分别下降了2.18%和上涨了3.17%，

但平均机柜采购单价分别上涨了 2.58%和 5.61%，导致 2017 年和 2018 年机柜毛利率持续下降。平均机柜采购单价上涨主要是公司新增租赁的机柜随电信运营商机柜租赁价格上涨导致，由于 IDC 服务行业竞争加剧，采购价格上涨较难一次性转移给下游行业，所以平均机柜销售单价增长率低于平均机柜采购价格增长率。

② 带宽租用

影响带宽租用毛利率的因素主要包括带宽采购单价和带宽销售单价。2016 年、2017 年和 2018 年，公司 IDC 服务带宽租用毛利率分别为 36.44%、36.67% 和 30.91%，整体波动不大。

报告期内公司平均带宽销售单价情况如下：

项目	2018 年度	2017 年度	2016 年度
带宽销售收入（万元）	15,183.05	12,130.68	9,007.96
带宽销售数量（万兆）	1,060.81	608.21	315.51
平均带宽销售单价（元/兆/月）	14.31	19.94	28.55
单价增长率（%）	-28.24	-30.14	-

报告期内公司带宽采购单价情况如下：

项目	2018 年度	2017 年度	2016 年度
带宽采购成本（万元）	10,490.58	7,682.63	5,725.71
带宽采购数量（万兆）	861.23	493.95	238.38
平均带宽采购单价（元/兆/月）	12.18	15.55	24.02
单价增长率（%）	-21.68	-35.24	-

报告期内，随着我国带宽“提速降费”政策的实施，公司平均带宽销售单价和平均带宽采购单价均出现下降的趋势，2017 年和 2018 年，平均带宽销售单价分别下降了 30.14%和 28.24%，平均带宽采购单价分别下降了 35.24%和 21.68%，所以带宽租用毛利率整体波动不大。

（2）云计算服务

2016 年、2017 年和 2018 年，公司云计算服务毛利率分别为 59.72%、51.99% 和 47.16%，呈现逐年下降的趋势。云计算服务毛利率主要与云主机租用毛利率和带宽毛利率相关，其下降主要因为云主机租用毛利率下降所致。

①云主机租用

2016年、2017年和2018年，公司云主机租用毛利率分别为65.64%、50.95%及49.66%，云主机租用毛利率呈下滑趋势。主要原因如下：

1) 云平台扩建

公司云主机主要为自建，云主机成本在云平台建设的时候属于一次性投入成本，报告期内，公司一直在扩建云平台，由于市场销售滞后于云平台节点建设，所以新设云平台节点建设完成初期资源使用率较低，云平台内存销售率较低，故毛利率呈下滑趋势。

2) 2017年云计算服务客户业务量下降

对于云计算服务，一旦云平台搭建完毕，云主机成本相对固定，云平台内存销售收入的波动对毛利率影响较大。2017年聚美优品等公司云计算服务客户销售收入减少，导致云计算服务毛利率下降较大。

② 带宽租用

影响带宽租用毛利率的因素主要包括带宽采购单价和带宽销售单价。2016年、2017年和2018年，公司云计算服务带宽租用毛利率分别为36.63%、52.00%和43.98%，2017年毛利率较高，2016年和2018年整体波动不大。

报告期内云计算服务平均带宽销售单价情况如下：

项目	2018年度	2017年度	2016年度
带宽销售收入（万元）	10,117.08	7,564.44	2,762.10
带宽销售数量（万兆）	215.01	111.98	37.69
平均带宽销售单价（元/兆/月）	47.05	67.55	73.29
单价增长率（%）	-30.35	-7.82	-

报告期内云计算服务平均带宽采购单价情况如下：

项目	2018年度	2017年度	2016年度
带宽采购成本（万元）	5,667.21	3,631.08	1,750.25
带宽采购数量（万兆）	388.50	264.35	97.09
平均带宽采购单价（元/兆/月）	14.59	13.74	18.03
单价增长率（%）	6.20	-23.80	-

由上表可见，相比 2016 年，2017 年度平均销售单价和平均带宽采购单价均有所下降，主要是受国内带宽“提速降费”政策影响。平均销售单价下降幅度低于平均带宽采购单价下降幅度，导致 2017 年带宽租用毛利率上升，主要是因为部分游戏运营公司海外业务需求急速提升，公司海外带宽销售单价增加导致。

2018 年毛利率下降主要是因为平均带宽销售单价下降幅度高于平均带宽采购单价所致。平均带宽采购单价下降幅度较低主要是因为公司购买上海电信 BGP 带宽价格较高导致。

3、公司毛利率水平与可比上市公司对比情况

单位：%

指标	公司	2018 年度	2017 年度	2016 年度
毛利率	光环新网	未披露	20.83	27.62
	数据港	29.77	40.11	41.53
	高升控股	未披露	32.56	32.90
	奥飞数据	未披露	28.99	31.96
	平均值	未披露	30.62	33.50
	公司	31.94	35.62	40.70

由上表可见，同行业可比公司毛利率呈下降趋势。

公司 2016 年度和 2017 年度综合毛利率水平高于同行业，主要系云计算服务毛利率高于传统 IDC 托管服务的毛利率。可比公司中，仅光环新网有云计算代理服务业务，其他三家可比公司主营 IDC 业务均为 IDC 托管服务业务。

对于可比公司，通过其公开披露内容，查询 IDC 相关业务的毛利率，与发行人分业务类型的毛利率对比如下：

指标	公司	IDC 服务			云计算服务		
		2018 年度	2017 年度	2016 年度	2018 年度	2017 年度	2016 年度
毛利率	光环新网	未披露	55.18	52.50	未披露	10.19	17.44
	数据港	29.77	40.11	41.53	无该类型业务		
	高升控股	未披露	55.43	65.31	无该类型业务		
	奥飞数据	未披露	28.27	33.97	无该类型业务		
	平均值	未披露	44.75	44.91	未披露	10.19	17.44
	公司	22.23	25.99	29.52	47.16	51.99	59.72

数据来源：各公司年报，wind 资讯

首都在线与可比公司毛利率差异主要是由于各可比公司的业务模式差异造成的，具体如下：

对于 IDC 服务，可比公司毛利率高于首都在线的毛利率，主要因为可比公司的机房以自建机房为主，其毛利率高于租赁机房业务模式下的毛利率。

对于云计算服务业务，首都在线云平台全部为自建，而光环新网的云计算服务业务主要是代理阿里云（AWS），所以首都在线的云计算服务毛利率显著高于光环新网该类业务毛利率。

（五）期间费用分析

报告期内，公司期间费用明细如下：

单位：万元

期间费用	2018 年度	费用率 (%)	2017 年度	费用率 (%)	2016 年度	费用率 (%)
销售费用	3,479.45	5.77	2,992.63	6.22	3,100.18	8.57
管理费用	5,627.97	9.33	5,184.38	10.77	3,778.67	10.44
研发费用	4,820.22	7.99	3,924.55	8.15	3,605.98	9.96
财务费用	-379.21	-0.63	-23.23	-0.05	46.75	0.13
期间费用合计	13,548.44	22.46	12,078.33	25.09	10,531.57	29.10

报告期内公司期间费用主要由销售费用、管理费用和研发费用组成。

报告期内，公司期间费用分别为 10,531.57 万元、12,078.33 万元和 13,548.44 万元，占当期营业收入比例分别为 29.10%、25.09%和 22.46%。随着公司规模增加，期间费用也有所增加。

1、销售费用

（1）销售费用构成和变动分析

报告期内，公司销售费用主要项目情况如下：

单位：万元

项目	2018 年度		2017 年度		2016 年度	
	金额	占比 (%)	金额	占比 (%)	金额	占比 (%)
职工薪酬	2,807.16	80.68	2,291.84	76.58	2,145.37	69.20
业务宣传及招待费	265.37	7.63	315.36	10.54	582.25	18.78
差旅及办公费	208.07	5.98	208.22	6.96	158.11	5.10

房租物业费	159.54	4.59	129.50	4.33	135.17	4.36
其他	39.31	1.13	47.71	1.59	79.28	2.56
合计	3,479.45	100.00	2,992.63	100.00	3,100.18	100.00

2016年、2017年和2018年，公司销售费用占营业收入的比例分别为8.57%、6.22%和5.77%，销售费用增长与公司营业收入的增长趋势相比略有下降。

报告期内销售费用主要为职工薪酬、业务宣传费及招待费。

相比2016年度，2017年度销售费用下降107.54万元，主要系公司加强内部成本控制，业务宣传及招待费下降了266.89万元所致。2017年度业务宣传及招待费减少较大主要系公司根据业务战略调整业务推广及宣传的渠道所致。

相比2017年度，2018年度销售费用增加486.82万元，主要是职工薪酬增加了515.32万元，职工薪酬增加主要系公司2018年收入增加，销售人员绩效增加导致。

（2）销售费用率与可比上市公司对比情况

单位：%

财务指标	公司名称	2018年度	2017年度	2016年度
销售费用率	光环新网	未披露	1.27	0.94
	数据港	0.44	0.41	-
	高升控股	未披露	2.05	2.52
	奥飞数据	未披露	2.84	4.29
	平均值	未披露	1.64	1.94
	公司	5.77	6.22	8.57

由上表可见，公司销售费用率高于同行业上市公司，主要原因一方面部分同行业公司收入较高，受规模效应影响销售费用率偏低，另一方面首都在线的平均人工薪酬、宣传费等支出比例相比同行业水平略高。

2、管理费用

（1）管理费用构成和变动分析

报告期内，公司管理费用主要项目情况如下：

单位：万元

项目	2018 年度		2017 年度		2016 年度	
	金额	占比 (%)	金额	占比 (%)	金额	占比 (%)
职工薪酬	3,383.99	60.13	3,076.46	59.34	1,904.68	50.41%
房租物业费	564.65	10.03	484.01	9.34	487.14	12.89
差旅费	342.98	6.09	252.53	4.87	262.56	6.95
股份支付	241.57	4.29	486.45	9.38	84.08	2.23%
折旧及摊销	211.49	3.76	198.16	3.82	202.84	5.37
中介机构费	200.51	3.56	156.98	3.03	300.71	7.96
业务招待费	187.52	3.33	129.38	2.50	105.83	2.80
服务费	134.75	2.39	69.23	1.34	144.89	3.83
会议费	129.86	2.31	118.27	2.28	58.69	1.55
办公水电	103.01	1.83	99.71	1.92	72.43	1.92
其他	127.64	2.27	113.22	2.18	154.83	4.10%
合计	5,627.97	100.00	5,184.38	100.00	3,778.67	100.00

2016 年、2017 年和 2018 年，公司管理费用占同期营业收入的比例分别为 10.44%、10.77%和 9.33%，管理费用的增长与公司营业收入的增长相匹配。

相比 2016 年，2017 年管理费用增加 1,405.72 万元，增长比例 37.20%，主要系职工薪酬增加 1,171.78 万元以及股份支付费用增加 402.37 万元。职工薪酬增加一方面由于 2017 年度公司管理人员增加，另一方面由于 2016 年 4 月公司完成广东力通收购，合并期间为 8 个月，而 2017 年合并期间为全年。股份支付费用增加主要系公司 2017 年度期权计划加速行权一次确认股份支付所致。

相比 2017 年，2018 年管理费用增加 443.58 万元，增长比例 8.56%，主要是职工薪酬增加 307.53 万元，差旅费增加 90.45 万元。职工薪酬的增长主要系随着业务规模快速增长，公司人员增加以及增加中层以上管理人员。差旅费增加主要由于公司建设云平台，工程人员出差频率增加。

（2）管理费用与可比上市公司对比情况

单位：%

财务指标	公司名称	2018 年度	2017 年度	2016 年度
管理费用率	光环新网	未披露	5.81	9.42
	数据港	9.04	10.99	12.14

	高升控股	未披露	9.41	10.00
	奥飞数据	未披露	6.59	7.31
	平均值	未披露	8.20	9.72
	公司	9.33	10.77	10.44
管理费用+研发费用率	公司	17.32	18.92	20.40

可比公司 2017 年度和 2016 年度管理费用包含研发费用，数据港 2018 年管理费用率中也是管理费用和研发费用的合计费用率，由上表可见，公司管理费用和研发费用率高于同行业公司，主要原因一方面公司云计算服务需持续保持研发投入，公司研发费用较高，另一方面部分同行业公司收入规模较大，受规模效应影响管理费用率偏低。

3、研发费用

报告期内，公司研发费用主要项目情况如下：

单位：万元

项目	2018 年度		2017 年度		2016 年度	
	金额	占比 (%)	金额	占比 (%)	金额	占比 (%)
职工薪酬	3,335.51	69.20	2,543.11	64.80	2,135.37	59.22
折旧与摊销	759.52	15.76	696.13	17.74	637.95	17.69
电信资源成本	394.64	8.19	376.13	9.58	360.99	10.01
委托外部研发费用	169.23	3.51	119.60	3.05	325.82	9.04
房租及其他	161.32	3.35	189.58	4.83	145.85	4.04
合计	4,820.22	100.00	3,924.55	100.00	3,605.98	100.00

研发费用主要由职工薪酬、折旧与摊销等项目构成。2016 年、2017 年和 2018 年，公司研发费用占同期营业收入的比例分别为 9.96%、8.15%和 7.99%。

公司研发费用主要为研发云平台相关技术而产生，云计算服务属于技术密集型行业，因此报告期内公司为不断提升客户体验，增强云平台服务能力，持续加大研发投入，研发费用持续增长。2016 年至 2018 年，研发费用持续增加，主要系公司持续加大研发投入，增加了研发人员，从而导致研发人员工资增加所致。

4、财务费用

报告期内，公司财务费用主要项目情况如下：

单位：万元

项 目	2018 年度	2017 年度	2016 年度
利息支出	13.58	90.09	39.58
减：利息收入	516.10	89.98	88.17
汇兑损益	93.91	-57.50	83.82
手续费及其他	29.40	34.15	11.52
合计	-379.21	-23.23	46.75

报告期内，公司财务费用主要由利息支出、利息收入、汇兑损益和手续费支出构成。2018 年利息收入大幅增加主要因为公司 2017 年募集资金导致货币资金增加。

（六）利润的主要来源分析

报告期内，公司主要利润来源指标情况如下：

单位：万元

项 目	2018 年度	2017 年度	2016 年度
营业收入	60,311.05	48,150.01	36,194.61
营业利润	6,029.69	4,782.40	3,446.04
利润总额	6,027.09	4,758.30	3,757.60
归属于母公司股东的净利润	5,780.25	4,050.14	3,192.63
扣除非经常损益的归属于母公司股东的净利润	5,415.70	3,948.44	2,922.71
扣除非经常性损益后归属于母公司股东的净利润（剔除股份支付）	5,657.27	4,434.89	3,006.79

公司主要利润来源为主营业务收入。利润增长基本和收入增长一致。

（七）资产减值损失、其他收益及营业外收支

1、资产减值损失

报告期内，公司资产减值损失主要是商誉减值以及依据公司会计政策所计提的应收款项坏账准备，明细情况如下：

单位：万元

项目	2018 年度	2017 年度	2016 年度
应收账款及其他应收款减值准备	31.47	343.37	37.71
商誉减值准备	-	-	633.00

合计	31.47	343.37	670.71
----	-------	--------	--------

2017 年应收账款减值准备增加较大主要系广东力通应收乐视云计算有限公司 278.49 万元全额计提坏账所致。

2016 年商誉减值准备系公司收购红之盟商誉减值导致，详见本节“十二、财务状况分析”之“（一）资产状况分析”之“3、非流动资产构成及变化”之“（4）商誉”。

2、其他收益

报告期内，其他收益明细情况如下：

单位：万元

项目	2018 年度	2017 年度	2016 年度
政府补助	519.62	316.99	-
代扣代缴个税手续费返还	27.22	-	-
合计	546.84	316.99	-

①政府补助

2017 年及 2018 年度，公司政府补助明细情况如下表：

单位：万元

项目	2018 年度	2017 年度	与资产相关/ 与收益相关
云计算公共服务平台产业化项目	169.39	169.39	与资产相关
公有云服务技术北京市工程实验室创新能力建设	200.67	-	与资产相关
中关村科技园区管理委员会企业并购中介服务支持资金补助	22.84	-	与收益相关
房租补贴	13.00	-	与收益相关
创新项目区级配套	10.00	-	与收益相关
北京市科学技术委员会补助	80.00	-	与收益相关
研发经费补贴	16.36	19.24	与收益相关
企业研发后补助专项经费	4.09	9.62	与收益相关
稳岗补贴	0.58	0.54	与收益相关
租金补贴	2.70	-	与收益相关
科技金融产业发展专项资金	-	115.20	与收益相关
上海市静安区财政局 2016 年财政扶持资金	-	3.00	与收益相关
合计	519.62	316.99	

根据财政部发展改革委、商务部、科技部下发的《关于批复中关村现代服务业试点方案的通知》（财建函[2011]32号）及《中关村国家自主创新示范区现代服务业试点扶持资金管理办法》文件之规定，公司于2015年3月26日收到北京市科学技术委员会拨付的云计算公共服务平台产业化专项补贴资金847.00万元，专门用于项目软硬件设备购置。公司根据实际支出情况于2017年、2018年各年分别将169.39万元转入其他收益。

根据北京市发展和改革委员会《关于北京首都在线科技股份有限公司公有云服务技术北京市工程实验室创新能力建设项目补助资金的批复》（京发改（审）[2017]312号），公司于2017年9月12日收到北京海淀区财政局拨付的公有云服务技术北京市工程实验室创新能力建设专项补贴资金1,284.00万元，专门用于项目软硬件设备购置。2018年根据实际支出情况将200.67万元转入其他收益。

②代扣代缴个税手续费返还

根据2018年9月7日发布的《关于2018年度一般企业财务报表格式有关问题的解读》，公司及其合并范围内子公司2018年收到代扣个人所得税手续费返还27.22万元计入其他收益。

3、营业外收支

（1）营业外收入

单位：万元

项 目	2018 年度	2017 年度	2016 年度
政府补助	-	-	345.90
其他	10.03	18.81	322.26
合计	10.03	18.81	668.16

2016年、2017年和2018年，公司营业外收入占同期营业收入的比例分别为1.85%、0.04%和0.02%。

①政府补助

2016年度，公司政府补助明细情况如下表：

单位：万元

项目	2016 年度	与资产相关/与收益相关
云计算公共服务平台产业化项目	169.39	与资产相关
科技型中小企业技术创新基金	20.75	与收益相关
房租补贴	13.14	与收益相关
上海市静安区财政局 2015 年财政扶持资金	7.00	与收益相关
中关村科管委中小企业信用贷款贴息	4.04	与收益相关
中关村企业信用促进会中介服务资金	0.40	与收益相关
高新培育补贴	10.00	与收益相关
高新技术补贴	120.00	与收益相关
稳岗补贴	1.18	与收益相关
合计	345.90	

2016 年末政府补助主要为云计算公共服务平台产业化项目和高新技术补贴两项补助。

2017 年，中华人民共和国财政部颁布《企业会计准则第 16 号--政府补助》（财会〔2017〕15 号），与企业日常活动无关的政府补助，应当计入营业外收支，其他政府补助不再在营业外收支核算。企业对 2017 年 1 月 1 日存在的政府补助采用未来适用法处理。

公司取得的政府补助均不属于“与企业日常活动无关的政府补助”，所以 2017 年度和 2018 年度营业收入中政府补助为 0。2017 年度和 2018 年度政府补助具体情况详见本节“十三、盈利能力分析”之“（七）资产减值损失、其他收益及营业外收支”之“2、其他收益”。

②其他

2016 年的其他主要系不需支付的股权投资款 321.28 万元。2017 年 4 月 14 日，经上海市浦东新区人民法院调解，王君与公司的红之盟股权转让款诉讼案件自愿达成调解：双方同意本公司于 2017 年 4 月 30 日前支付王君红之盟股权转让款税后 270.00 万元，相关税费由本公司代扣代缴。调解金额与原协议约定金额之间的差额结转至营业外收入。

（2）营业外支出

单位：万元

项目	2018 年度	2017 年度	2016 年度
赔偿金支出	-	42.77	340.61
对外捐赠	0.24	-	-
资产报废、毁损损失	12.40	-	0.46
其他	-	0.15	15.54
合计	12.64	42.92	356.60

营业外支出主要由赔偿金支出构成，2017 年和 2016 年赔偿金支出主要系依据仲裁事项裁决结果，公司需赔偿国际商业机器（中国）有限公司的延迟付款利息。详见本节“十二、财务状况分析”之“（二）负债状况分析”之“2、流动负债构成及变化”之“（1）应付票据及应付账款”。

（八）非经常性损益分析、合并财务报表范围以外的投资收益对公司经营成果的影响

1、非经常性损益对经营成果的影响

公司报告期内的非经常性损益明细及对经营成果的影响，详见本节“九、注册会计师鉴证的非经常性损益情况”。

2、合并财务报表范围以外的投资收益

报告期内，合并财务报表范围外的投资收益情况详见本节“十二、财务状况分析”之“（一）资产状况分析”之“3、非流动资产构成及变化”之“（1）长期股权投资”。

（九）报告期纳税情况

1、主要税种缴纳情况

报告期内公司所得税的缴纳情况如下：

单位：万元

公司名称	2018 年度	2017 年度	2016 年度
当期所得税费用	564.16	914.85	658.40
递延所得税费用	-310.07	-206.70	-93.43
合计	254.10	708.15	564.97

2、所得税费用与会计利润的关系

单位：万元

项目	2018 年度	2017 年度	2016 年度
利润总额	6,027.09	4,758.30	3,757.60
按法定/适用税率计算的所得税费用	904.06	713.74	563.64
子公司适用不同税率的影响	-9.62	2.07	-98.70
调整以前期间所得税的影响	-37.79	12.41	-2.05
非应税收入的影响	-32.95	15.84	-72.93
不可抵扣的成本、费用和损失影响	76.62	126.02	232.16
使用前期未确认递延所得税资产的可抵扣亏损的影响	-94.57	-	-0.23
本期未确认递延所得税资产的可抵扣暂时性差异或可抵扣亏损的影响	-	-	-
研发费用加计扣除	-498.89	-324.97	-202.85
其他	-52.77	163.04	145.92
所得税费用	254.10	708.15	564.97

相比 2017 年，2018 年公司所得税费用减少了 454.06 万元，一方面因为子公司首云汇商 2018 年盈利，使用以前年度未确认递延所得税资产的可抵扣亏损 94.57 万元并确认了以前年度未确认递延所得税资产的可抵扣亏损，另一方面因为公司根据规定 2018 年度加计扣除比例由 50%调整至 75%，导致研发费用加计扣除增加 173.91 万元。

（十）对公司持续盈利能力可能产生重大不利影响的因素

对公司持续盈利能力可能产生重大不利影响的因素，详见本招股说明书“重大事项提示”之“九、对公司持续盈利能力可能产生重大不利影响的因素及保荐人对公司持续盈利能力的核查结论意见”。

十四、现金流量分析

（一）报告期内现金流量情况

报告期公司现金流量主要情况如下：

单位：万元

项目	2018 年度	2017 年度	2016 年度
经营活动现金流入小计	62,241.12	51,211.94	39,806.89

项目	2018 年度	2017 年度	2016 年度
经营活动现金流出小计	54,684.28	42,357.23	34,424.51
经营活动产生的现金流量净额	7,556.84	8,854.71	5,382.38
投资活动现金流入小计	8,609.09	9,121.70	6,280.18
投资活动现金流出小计	17,322.34	12,526.86	13,863.18
投资活动产生的现金流量净额	-8,713.24	-3,405.16	-7,583.01
筹资活动现金流入小计	116.83	23,480.22	1,300.00
筹资活动现金流出小计	5,241.94	1,965.85	869.95
筹资活动产生的现金流量净额	-5,125.11	21,514.37	430.05
现金及现金等价物净增加额	-6,197.91	26,923.92	-1,748.49
期末现金及现金等价物余额	26,931.76	33,129.67	6,205.75

1、经营活动产生的现金流量分析

报告期内，公司经营活动产生的现金流量净额与净利润调节关系及差异情况如下：

单位：万元

项目	2018 年度	2017 年度	2016 年度
①净利润	5,772.99	4,050.14	3,192.63
加：资产减值准备	31.47	343.37	670.71
固定资产折旧	3,894.38	3,065.44	2,422.39
无形资产摊销	371.36	231.81	196.93
长期待摊费用摊销	235.96	70.91	140.72
处置固定资产、无形资产和其他长期资产的损失	6.76	-0.80	6.49
财务费用（收益以“-”号填列）	13.58	96.89	39.58
投资损失（收益以“-”号填列）	102.65	135.78	5.49
递延所得税资产减少（增加）	-310.07	-206.70	-93.43
存货的减少（增加以“-”号填列）	-	-	12.30
以权益结算的股份支付			
经营性应收项目的减少（增加）	-3,272.16	-1,361.30	-1,149.17
经营性应付项目的增加（减少）	487.93	2,099.13	-14.58
其他	221.98	330.04	-47.67
②经营活动产生的现金流量净额	7,556.84	8,854.71	5,382.38
经营活动产生的现金流量净额与净利润差额③=②-①	1,783.85	4,804.57	2,189.75

2016 年度和 2017 年度公司经营活动现金流量净额均大于净利润，公司现金流状况良好。

2、投资活动产生的现金流量分析

2016 年度、2017 年度和 2018 年度，公司投资活动产生的现金流量净额分别为-7,583.01 万元、-3,405.16 万元和-8,713.24 万元，报告期内公司投资活动产生的现金流量净额为负主要系公司近年来一直加大云平台建设，固定资产投入较大所致。

3、筹资活动产生的现金流量分析

2016 年度、2017 年度和 2018 年度，公司筹资活动产生的现金流量净额分别为 430.05 万元、21,514.37 万元和-5,125.11 万元。2017 年度，公司定向增发股票 1,507.00 万股，融资金额 21,098.00 万元，所以 2017 年度筹资活动产生的现金流量净额较高。2018 年度，公司向股东分配现金股利 4,335.80 万元，导致公司筹资活动现金流量金额为负。

（二）未来可预见的重大资本性支出计划

截至本招股说明书签署之日，公司未来可预见的重大资本性支出主要为本次募集资金投资项目的投资支出，具体情况详见本招股说明书“第十节 募集资金运用”。

十五、首次公开发行股票摊薄即期回报对公司主要财务指标的影响及公司采取措施

（一）本次发行对即期回报摊薄的影响

本次发行完成后，随着募集资金的到位，公司的资金实力大幅增强，同时公司总股本和净资产均有较大幅度的增长，后续募集资金投资项目的效益将逐步体现，公司的净利润将有所增加，但由于募集资金投资项目的实施需要一定的时间周期，相关效益的实现也需要一定的时间，因此短期内公司的每股收益和净资产收益率等指标存在被摊薄的风险。

（二）本次公开发行融资的必要性和合理性

近年来，国家出台了打造网络强国、一带一路、“互联网+”行动等一系列政策，为首都在线业务发展及拓展海外业务营造了良好的发展空间。

面对良好的市场环境，公司需要抓住移动互联网发展机遇，加大研发投入力度，提高研发效率，持续保持技术领先，开发符合行业发展趋势和客户需求的产品，积极开拓市场，提高公司的客户体验、技术支持能力，实现公司经济效益、社会效益、业务规模及综合竞争力的不断提升。

尽管公司业务在过去 3 年保持了高速增长且盈利能力较强，但在市场竞争下，公司目前资本规模难以满足公司长期发展的需求。选择首次公开发行股票进行融资，一方面能够有效增强公司资本实力；另一方面通过募集资金投资项目的实施，将进一步提升公司盈利能力、核心竞争力和可持续发展能力。

（三）本次募集资金投资项目与现有业务的关系以及公司相关资源储备情况

公司自成立以来一直从事 IDC 服务并从 2010 年起开始提供云计算服务，逐渐从资源整合商向增值服务商转变，向客户提供更有价值的应用或平台。

本次募投项目全部围绕公司现有的主营业务进行，是公司依据未来发展规划作出的战略性安排，以进一步增强公司的核心竞争力和盈利能力。其中，GIC 平台技术升级项目旨在升级并完善公有云交付平台——GIC 平台，综合考虑客户的实际需求与云计算市场的发展趋势，通过技术研发，完善平台功能；对象存储项目旨在提升首都在线在对象存储方面的服务能力，扩建对象存储节点，完善对象存储接口、安全等能力，满足客户需求，提升公司云平台存储服务的能力；云宽冰山存储项目旨在提升首都在线在冷数据存储方面的服务能力，综合考虑用户数据的实际需求和市场发展趋势，通过技术研发，引入冷数据归档方案，拓展公司存储产品及服务。

本次募投项目的实施将推动公司现有业务向更高层次发展，旨在通过不断完善现有业务模式，巩固公司现有的地位，增强公司的核心竞争力，全面提升公司的综合竞争实力，有利于公司业务规模的发展和行业地位的不断提升。

（四）公司应对本次发行摊薄即期回报采取的措施

公司对本次发行摊薄即期回报拟采取的措施详见本招股说明书“重大事项提示”之“七、关于填补本次公开发行股票被摊薄即期回报的措施及承诺”。

（五）关于保障中小投资者合法利益的承诺

控股股东及实际控制人曲宁承诺：“不越权干预公司经营管理活动，不侵占公司利益。”

公司的董事、高级管理人员承诺忠实、勤勉地履行职责，维护公司和全体股东的合法权益，对公司本次发行上市摊薄即期回报采取的填补措施能够得到切实履行作出以下承诺：

“1、本人承诺不无偿或以不公平条件向其他单位或者个人输送利益，也不采用其他方式损害公司利益。

2、本人承诺对本人的职务消费行为进行约束。

3、本人承诺不动用公司资产从事与其履行职责无关的投资、消费活动。

4、本人承诺由董事会或薪酬与考核委员会制定的薪酬制度与公司填补回报措施的执行情况相挂钩。

5、未来，若公司实施股权激励计划，本人承诺拟公布的公司股权激励的行权条件与公司填补回报措施的执行情况相挂钩。”

（六）保荐机构核查意见

保荐机构认为：公司已结合自身经营情况，基于客观假设，对即期回报摊薄情况进行了合理预计。同时，考虑到本次公开发行时间的不可预测性和未来市场竞争环境变化的可能性，公司已披露了本次公开发行的必要性和合理性、本次募集资金投资项目与公司现有业务的关系、公司从事募投项目在人员、技术、市场等方面的储备情况，制订了切实可行的填补即期回报措施，董事、高级管理人员作出了相应承诺，符合《国务院办公厅关于进一步加强资本市场中小投资者合法权益保护工作的意见》（国办发[2013]110号）中关于保护中小投资者合法权益的精神。

十六、报告期实际股利分配情况及发行后的股利分配政策

（一）报告期实际股利分配情况

2016年2月25日，公司召开第二届董事会第二十九次会议，审议通过《2015年度利润分配预案》。2016年2月26日，公司在全国中小企业股份转让系统指定信息披露平台披露了《北京首都在线科技股份有限公司关于2015年利润分配预案的公告》。2016年3月17日，公司召开2015年年度股东大会审议通过上述议案。根据本次权益分派方案，公司以总股本80,379,438股为基数，每10股派发现金股利1.00元（含税），共派发现金股利8,037,943.80元。2016年，上述利润分配实施完毕。公司于2016年4月7日在全国中小企业股份转让系统指定信息披露平台披露了《北京首都在线科技股份有限公司2015年年度权益分派实施公告》。

2017年10月31日，公司召开第三届董事会第十四次会议，审议通过《北京首都在线科技股份有限公司2017年中期利润分配方案》。2017年10月31日，公司在全国中小企业股份转让系统指定信息披露平台披露了《北京首都在线科技股份有限公司关于2017年中期利润分配预案的公告》。2017年11月16日，公司召开2017年第五次临时股东大会，审议通过上述议案。根据本次权益分派方案，公司以总股本103,233,222股为基数，以资本公积金向全体股东每10股转增25股股票。分红前本公司总股本为103,233,222股，分红后总股本增至361,316,277股。2017年，上述权益分派已实施完毕。公司于2017年12月15日在全国中小企业股份转让系统指定信息披露平台披露了《北京首都在线科技股份有限公司2017年第三季度权益分派实施公告》。

2018年4月25日，公司召开第三届董事会第二十次会议，审议通过《2017年度利润分配预案》。2018年4月25日，公司在全国中小企业股份转让系统指定信息披露平台披露了《北京首都在线科技股份有限公司关于2017年利润分配预案的公告》。2018年5月16日，公司召开2017年度股东大会，审议通过了2017年度利润分配预案。根据本次权益分派方案，公司以截止2017年12月31日的总股本361,316,277股为基数，每10股派发现金股利1.20元（含税），共派发现金股利43,357,953.24元。2018年，上述利润分配实施完毕。公司于

2018年5月24日在全国中小企业股份转让系统指定信息披露平台披露了《北京首都在线科技股份有限公司2017年年度权益分派实施公告》。

（二）本次发行后的股利分配政策

公司2019年第四届董事会第二次会议审议通过了《关于公司首次公开发行人民币普通股股票并在创业板上市后适用的〈北京首都在线科技股份有限公司章程（草案）〉的议案》，该议案已经公司2019年第二次临时股东大会审议通过。根据《北京首都在线科技股份有限公司章程（草案）》，公司发行上市后的主要股利分配政策详见本招股说明书“重大事项提示”之“一、公司发行上市后的股利分配政策”。

十七、本次发行完成前滚存利润的分配安排

经本公司2019年第二次临时股东大会审议通过，如公司经中国证监会核准首次公开发行股票并在创业板上市，公司首次公开发行股票前的滚存利润的分配方案为：本次发行完成后，全体新老股东按照发行后的股份比例共同享有公司本次发行以前的滚存未分配利润。

第十节 募集资金运用

一、本次募集资金投资项目计划

（一）募集资金使用计划及备案情况

公司募集资金存放于董事会指定的专户集中管理，做到专款专用。募集资金拟投资项目的投入计划及项目审批情况如下表：

单位：万元

序号	项目名称	项目投资额	募集资金投资额	建设期	实施地点	备案文号
1	首都在线 GIC 平台技术升级项目	5,329.57	5,329.57	2 年	北京	京海经信办备[2019]15 号
2	首都在线对象存储项目	9,203.33	9,203.33	3 年	北京	京海淀发改（备）[2019]27 号
					广东佛山	项目代码： 2019-440606-63-03-007309
3	首都在线云宽冰山存储项目	9,693.66	9,693.66	2 年	北京	京海淀发改（备）[2019]28 号
					河北石家庄	正行审投资备字[2019]23 号
合计		24,226.56	24,226.56			-

上述项目已在北京海淀区、石家庄正定县和广东佛山市进行了投资项目备案。

公司自成立以来一直从事互联网数据中心服务，为客户提供 IDC 和云计算服务，在全球多个国家建有云平台。从最初提供 IDC 基础服务，到为客户提供增值服务，再到提供云计算解决方案，公司逐渐从资源整合商向云计算服务商转变，致力于向客户提供更有价值的的应用或平台。

上述募投项目全部围绕公司现有的主营业务进行，是公司依据未来发展规划作出的战略性安排，以进一步增强公司的核心竞争力和盈利能力。其中，GIC 平台技术升级项目旨在升级并完善公有云交付平台——GIC 平台。公司综合考虑客户的实际需求与云计算市场的发展趋势，通过技术研发，完善平台功能。对象存储项目旨在提升公司在对象存储方面的服务能力，扩建对象存储节点，完善对象存储接口、安全等能力，满足客户需求，提升公司云平台存储服务的能力。冰山

存储项目旨在提升公司在冷数据存储方面的服务能力，综合考虑用户数据的实际需求 and 市场发展趋势，通过技术研发，引入冷数据归档方案，拓展公司存储产品及服务。

本次募投项目的实施将推动公司现有业务向更高层次发展，旨在通过不断完善现有业务模式，巩固公司现有的地位，全面提升公司的综合竞争实力，有利于公司业务规模的发展和行业地位的不断提升。

（二）实际募集资金量与项目投资需求出现差异时的安排

本次募投项目的实际资金需要量为 24,226.56 万元，募集资金净额不足投资项目的资金缺口，公司将采用自有资金及银行贷款等方式解决。如本次募集资金不足或募集资金到位时间与项目进度不一致，公司可根据实际情况暂以自有资金或其他方式筹集的资金先行投入，募集资金到位后予以置换。

（三）本次募集资金专户存储及投资管理安排

公司已经根据相关法律法规制定了《北京首都在线科技股份有限公司募集资金专项存储及使用管理制度》。公司将按募集资金管理制度，将募集资金存放于经公司董事会决定的专户集中管理，严格履行募集资金使用的相关审批程序，做到专款专用。同时，公司将制定科学完善的项目投资管理体系，在科学测算和合理调度的基础上，合理安排项目投资的进度和金额，保障募集资金的安全和高效使用。

（四）董事会对募集资金运用的意见

公司董事会对本次募集资金投资项目进行了可行性分析，认为本次募集资金投资项目是对公司现有业务体系的发展和完善，募集资金投资项目与公司现有主营业务紧密相关，与公司现有经营规模、财务状况、技术水平和管理能力相适应。

1、募集资金数额和投资项目与公司现有生产经营规模相适应

作为专业的互联网数据中心服务提供商，公司为客户提供专业的 IDC 和云计算服务。依托我国云计算和大数据行业的爆发，云计算和云存储行业的市场前景广阔。公司拟使用募集资金投资升级 GIC 平台技术、建设对象存储项目和冰山存储项目，本次募集资金投资项目与公司现有生产经营规模相适应。

2、募集资金数额和投资项目与公司财务状况相适应

在为客户提供 IDC 和云计算服务过程中，公司需持续投入资金进行研发与技术创新，以保持公司的技术优势和满足客户多样化需求的能力。公司目前融资渠道主要依赖于新三板定向增发和银行融资，资本实力较弱，不能满足公司长期发展需要。募集资金到位后，将有效提升公司的资本实力，解决企业经营和研发扩张对于资金的需求。本次募集资金投资项目与公司财务状况相适应。

3、募集资金数额和投资项目与公司技术水平相适应

公司一直高度重视研发工作，现有团队具备丰富的研发经验和深厚的技术积累。截至 2018 年 12 月 31 日，公司研发和技术人员 209 人，占公司总人数的比重为 51.86%。公司注重对研发项目的投入，成立至今共获得 109 项软件著作权，核心技术包括资源管理调度技术、裸金属技术、全球局域网技术、分布式存储技术、对象存储技术等。因此，公司具有较强的技术实力和项目经验，为募集资金投资项目的顺利实施提供了良好保障。

4、募集资金数额和投资项目与公司管理能力相适应

公司已建立并完善了三会运作制度，股东大会、董事会和监事会均严格按照《公司章程》及相关议事规则运行。此外，公司建立了募集资金专户存储制度。公司规范的运作体系和完善的管理制度有利于募集资金投项目建设的顺利开展。

二、募集资金投资项目简介

（一）首都在线 GIC 平台技术升级项目

1、项目内容

GIC 平台是首都在线的云服务交付平台，可为用户提供项目管理、构建管理、业务开通管理等功能，用户可在 GIC 平台上自助选择并开通云服务。本项目针对 GIC 平台，基于原有的业务管理门户、云服务产品管理平台、开通调度服务、运维调度平台、监控运维管理平台等功能模块，研发 9 个子平台系统，增强 GIC 平台功能，提升云计算服务能力。

2、项目背景

（1）政府层面政策频出，促进云计算产业发展

云计算对于降低企业运营成本、提升运行效率、提升产业和资源的组织化程度、转变经济发展方式、提高经济运行质量和增强国际竞争力具有极大的价值和意义，先进的云计算技术和产品是实施“互联网+”战略的重要保证。

2015年2月，国务院发布《国务院关于促进云计算创新发展培育信息产业新业态的意见》，指出要“增强云计算服务能力，大力发展公共云计算服务，实施云计算工程，支持信息技术企业加快向云计算产品和服务提供商转型。大力发展计算、存储资源租用和应用软件开发部署平台服务，以及企业经营管理、研发设计等在线应用服务”。之后，政府先后发布《关于积极推进“互联网+”行动的指导意见》、《国家信息化发展战略纲要》、《“十三五”国家科技创新规划》等相关利好政策，推动云计算发展，促进我国云计算市场创新活力的进一步释放。2017年4月，工信部印发《云计算发展三年行动计划（2017-2019年）》，强调突破一批核心关键技术，云计算服务能力达到国际先进水平。

（2）云计算市场规模平稳增长，公有云市场占比提升

云计算市场近年来保持30%以上的增长速度，一方面云计算巨头在各个细分领域全面发力，另一方面互联网企业纷纷加大对云计算业务的投入，中国云计算市场规模不断扩大，2017年市场规模达到786.3亿元，同比增长31.7%。

3、项目必要性

（1）顺应新一代信息技术战略发展的需要

在新一代信息技术中，云计算通过统一调配计算、存储和网络资源，可高效满足各类需求，推动物联网、大数据、人工智能等技术的发展，连接管理海量终端设备，集聚各行业大量数据，依托集中的计算、存储资源，支撑机器学习算法，推动智能应用的开发和运行。本项目针对首都在线公有云服务平台，通过软硬件开发，建设9个子平台系统，提升集技术研发、技术支持及技术服务于一体的云服务能力，顺应新一代信息技术及云计算战略发展需要。

（2）满足企业实现保持竞争力的需求

云计算产业的竞争已经进入白热化阶段，客户使用云计算服务的灵活与便捷程度，网络与计算资源的灵活调度程度，上万台主机的运维管理质量等将严重影响公司竞争力。因此，公司必须基于核心研发团队和已有的技术、网络资源以及运维服务优势，进一步加强研发技术投入。**GIC** 平台的升级建设，有助于提高公司云计算服务的开通响应能力、大规模资源调度管理能力、自动化运维能力、定制集成效率，以满足客户不断复杂的 IT 系统上云需求，确保公司在未来竞争中获得更大优势。

4、项目可行性

（1）项目具备有利的政策环境和市场空间

云计算在相关利好政策推动下迅猛发展，促进我国云计算市场创新活力的进一步释放。2017 年，互联网企业纷纷加大对云计算业务的投入，云计算市场规模不断扩大。在此背景下，**GIC** 平台建设项目的实施可提升公司的云服务能力，具有有利的政策环境和市场空间。

（2）项目建设具有坚实的技术优势

首都在线作为一家国际化云计算服务商，2010 年开始进入云计算市场，开展公有云服务相关技术的研发和创新，积累了丰富的技术基础和运营经验，对行业技术发展和市场需求具有较为精准的把握。首都在线立足自有技术的创新以及国际先进技术的引进、消化和吸收，在 IaaS 等云服务领域具有深厚的技术积累，公司在云计算领域具有多项已授权的知识产权。

目前，首都在线在全球部署了 10 余个云数据中心。依托自主开发的云服务技术，首都在线已为游戏、电商、视频、教育、大数据等诸多行业提供了高性能的公有云服务，具有深厚的技术积累和丰富的项目经验。

GIC 平台是首都在线对外提供云服务的重要窗口，目前公司已经研发完成 **GIC** 平台的初版，通过该平台，用户进行实名注册以后，可以直接购买并使用首都在线的云服务，较好的满足了客户需求。

综上所述，本项目符合国家产业发展方向，具有技术、资金保证，符合未来市场需求。

5、投资方案概述

（1）项目建设内容

GIC 平台是首都在线的云交付平台，可为用户提供项目管理、构建管理、业务开通管理等功能，用户可在 GIC 平台上选择使用首都在线提供的云服务。本项目针对 GIC 平台，基于原有的自服务门户、业务管理门户、OpenAPI、云服务产品管理平台、开通调度服务、运维调度平台、CDSCenter、监控运维管理平台等功能模块，研发 9 个子平台系统，增强 GIC 平台功能，提升云计算服务能力。

本项目将在北京市海淀区东冉北街 9 号宝蓝金园国际中心 B 段三层的公司现有办公场地建设。

（2）项目实施方案

本项目拟实施时间为 2019 年 7 月，建设期为 2 年。在项目整体建设过程中，已研发完成的系统功能可立即投入上线，迭代式开发完善，具体实施进度计划详见下表。

项目实施进度如下所示：

项目计划进度表

时间	项目计划进度
T+1 月——T+3 月	拟定研发计划，扩充研发和测试团队
T+4 月	培训研发人员，熟悉各方向研发目标、技术要求和进度
T+5 月——T+12 月	完成 GIC 调度管理系统、GIC 弹性计算系统、GIC 内容分发服务系统、GIC PaaS 服务系统、GIC 日志服务系统相关模块和子系统的建设和上线运行
T+13 月——T+22 月	完成 GIC DevOps 微服务系统、GIC 安全服务系统、GIC 统一监控系统、GIC 运营支撑系统的建设和上线运行
T+23 月——T+24 月	项目成果内部评审、验收

（3）投资计划

本项目拟新增投资如下表：

序号	项目类别	投资金额（万元）	占比
1	设备购置及租赁成本	566.72	10.63%
2	前期研发成本	4,092.00	76.78%

序号	项目类别	投资金额（万元）	占比
3	预备费	186.35	3.50%
4	铺底流动资金	484.51	9.09%
5	合计	5,329.57	100%

（4）项目劳动定员

本项目拟新增劳动定员如下表：

单位：人

人员职能	第 1 年	第 2 年
研发—开发	50	50
研发—测试	18	18
合计	68	68

人员工资投资规划如下表：

单位：万元

人员职能	第 1 年	第 2 年
研发—开发	1500.00	1800.00
研发—测试	360.00	432.00
人员工资合计	1,860.00	2,232.00

（二）首都在线对象存储项目

1、项目内容

对象存储项目通过技术研发，采用软件定义存储的方式，实现数据通路（数据读或写）和控制通路（元数据）分离，使存储同时满足高速直接访问及分布式共享的需求，以满足热数据存储对弹性、高可靠性、高安全性和低成本的市场诉求。

2、项目背景

（1）数据时代的到来引爆存储需求

智能互联网时代引领数据时代的到来，互联网上的数据正在以指数级数量爆炸增长。未来，随着人工智能等新兴应用对计算及存储资源的需求增长，以及电商、游戏、视频、在线教育等领域快速增长的数据存储需求，中国 IaaS 市场中存储服务的比例将会进一步提升。

（2）存储解决方案与服务的重要性日益凸显

随着存储技术专业水平的提高，存储数据复杂度提升，用户对单一产品的需求减弱，对存储整体解决方案以及存储后期的服务更为看重。专业的存储解决方案和服务可以用“全过程、全方位、一体化”来概括。“全过程”是指，存储从评估、设计一直到方案的调试均高品质完成。“全方位”是指，后续服务覆盖用户需求的每一个环节，用户无需花费过多的精力。“一体化”是指，产品方案不仅包括硬件方案，还有对应的软件，一体化交付。客户将主要精力集中在业务上，数据存储厂商提供解决方案和服务支撑，将客户从繁杂的数据存储中解脱出来，集中精力进行数据挖掘和业务支撑。

3、项目必要性

（1）爆发式数据增长的重要支撑

随着 5G 的逐步商用及移动互联网应用的蓬勃兴起，物联网、人工智能、大数据等信息技术快速发展，带动了传统产业数字化转型，全球数据量将呈现几何级增长，数据存储将会迎来市场需求的快速增长，巨大的数据存储需求将拉动存储系统市场的稳定增长。2017 年全球数据总量超过 25ZB，预计 2020 年全球数据总量将会达到 47ZB，年均复合增长率超过 23%。对象存储作为数据识别、数据挖掘、数据存储分级、容灾备份、数据湖、边缘计算、边缘存储等应用的基础，在大数据存储时代具有重要的位置。

公司目前客户以互联网企业居多，以小红书、哔哩哔哩为典型代表的企业拥有大量个人用户，会产生大量实时图片、视频数据。另一方面，随着 5G 技术的兴起与发展，以视频、沉浸式体验为主的帧数据时代将会到来，数据存储需求将会有指数级提升。对象存储项目的实施建设将有助于公司拓展云存储产品，加强数据存储服务技术研发，提升整体云服务能力，满足数据爆发式增长带来的市场需求。

（2）满足企业保持竞争力的需求

公司作为一家综合云服务提供商，拥有十余年的网络和数据中心服务经验，并持续加大云计算、云存储方向技术研发力度，已形成较为全面稳定的研发团队，形成一定技术优势、网络资源及运维服务优势。通过本项目建设，公司将提升在

云存储领域的技术能力，实现云存储资源动态扩展能力，扩展云存储接口支持，增强云存储的可管理性，确保公司在未来竞争中获得更大的优势。

4、项目可行性

（1）项目具备广阔的市场空间

海量存储需求面临爆发，存储项目具有广阔市场空间。中国经济正在面临新一轮的转型升级，其最大的特征是“以数据为驱动”。一方面，“互联网+”和大数据战略均以数据为驱动，推动 IT 系统与传统产业深度融合，传统企业上云将会带来大量数据存储需求。另一方面，随着 5G 技术的发展及逐步商用，物联网将获得快速发展，无线终端数量将快速增长并产生海量数据，实时数据存储及处理需求面临爆发式增长。在此背景下，对象存储项目的实施有助于为海量数据存储的需求爆发做准备，具备广阔的市场空间。

（2）项目建设具有坚实的技术和网络优势

①技术优势：首都在线 2015 年已经分别在达拉斯和北京青年路建设了两个对象存储节点。通过多年积累，公司对行业技术发展和市场需求具有更精准的把握，也积累了更强的运维和技术优势。针对首都在线典型客户，自主创新实现首都在线 IaaS、PaaS、大数据等云服务和对象存储服务的无缝对接，推出一系列定制化的服务解决方案，更加贴近客户需求。

②网络优势：首都在线与三大运营商建立了良好的合作和信任关系，在网络理解、架构及产品设计方面具有丰富经验。目前，公司为每个用户搭建属于自己的高性能、高稳定和高可用性网络，通过网络服务，公司的对象存储服务可为客户提供便捷的数据存储服务，包括数据存储、数据分析、数据传输与分发等。

综上所述，本项目符合行业与公司发展方向，具有技术、资金保证，符合未来市场需求。

5、投资方案概述

（1）项目建设内容

本项目将在接入层、任务调度层和存储监控层三层进行建设。

接入层方面，支持 S3 应用程序接口、HTTP/HTTPS，支持内网和公网调用；

构建云平台存储服务负载均衡器，支持根据访问 URL，跳转到对应的多类型异构存储节点；通过虚拟 IP 机制，实现服务备份。

任务调度层方面，包括多个独立的 API Server 节点。针对每个 API Server 节点，构建元数据管理接口模块、ACL/认证接口模块、桶管理接口模块、对象管理接口模块、版本管理接口模块以及日志管理接口模块，各个接口模块通过控制器管理存储对象，并将业务逻辑数据存储到后端数据库。

存储监控层方面，实现对存储对象的计量/计费，支持 CDN 加速，实现与大数据/AI 的接合，对接虚拟主机，集成包括存储服务器节点、关键服务状态、硬盘的 SMART、存储节点使用率、存储节点可用率、数据检查、数据恢复在内的全方位多维度状态监控，并实时显示运行状态。

（2）项目实施方案

本项目拟实施时间为 2019 年 7 月，建设期为 3 年。在项目整体建设过程中，已研发完成的系统功能可立即投入上线，迭代式开发，逐步完善，具体实施进度计划详见下表：

时间	项目计划进度
T+1 月—T+2 月	拟定产品研发计划，扩充研发和测试团队，进行初期产品研发测试。
T+3 月	启动存储节点建设，拟定产品运维计划、销售计划，并进行市场推广。
T+4 月	培训研发人员，确定新需求点研发目标、技术要求和进度。
T+5 月—T+6 月	拟定技术架构和研发计划；产品功能迭代；存储节点运维。
T+7 月—T+12 月	进行存储节点建设；进行产品新功能研发；存储节点运维。
T+13 月—T+14 月	拟定新产品功能的测试方案、测试计划，制定销售计划；存储节点运维。
T+15 月—T+17 月	实施存储节点建设；拟定运维计划；对产品迭代研发；实施节点运维，老存储节点产品升级。
T+18 月—T+19 月	进行新存储节点建设；培训运维人员、销售人员，增强市场化能力。
T+20 月—T+22 月	拟定运维计划，销售计划，存储节点运维，产品迭代研发、测试。
T+23 月	启动新存储节点建设。
T+24 月—T+26 月	实现新建存储节点产品销售；对已上线产品持续运维；产品迭代研发、测试。
T+27 月	结合最新市场环境，启动新存储节点建设的需求调研；对已上线产品进行客户回访，收集产品的不足及更新需求。
T+28 月—T+31 月	对现有产品进行迭代更新，同时，实施存储节点扩容建设；对已上线产品持续运维，老存储节点产品升级。

时间	项目计划进度
T+32月—T+33月	存储节点建设扩容、运维；产品迭代研发。
T+34月—T+35月	节点持续运维。启动项目评审、验收及准备工作。
T+36月	项目成果内部评审、验收。

（3）投资计划

本项目拟新增投资如下表：

序号	项目类别	投资金额（万元）	占比
1	设备购置成本	6,502.15	70.65%
2	带宽、机柜等租赁成本	240.00	2.61%
3	研发费用	1,302.72	14.15%
4	预备费	321.79	3.50%
5	铺底流动资金	836.67	9.09%
6	合计	9,203.33	100%

（4）项目劳动定员

本项目拟新增劳动定员如下表：

单位：人

部门	第1年	第2年	第3年	第4年	第5年
高级运维工程师	1	1	1	1	1
中级运维工程师	1	1	1	1	1
初级运维工程师	1	1	1	1	1
机房运维	1	1	1	1	1
对象存储架构师	1	1	1	1	0
高级研发工程师	3	3	2	1	1
中级研发工程师	2	2	2	1	1
初级研发工程师	2	2	1	1	1
合计	12	12	10	8	7

（三）首都在线云宽冰山存储项目

1、项目内容

冰山存储项目针对冷数据访问频率低、低成本、可在线访问的特征，通过软硬件研发，为客户提供高效、可靠的冷数据存储解决方案，以满足海量冷数据归档存储市场诉求。

2、项目背景

智能互联网时代，数据呈现指数级增长，存储并管理海量数据成为企业所面临的重要问题。同时，大量数据存在一定时效性，在访问高峰期过后可能转变为访问不频繁的冷数据，但又不能随意删除。采用传统通用型服务器存储策略，会大幅增加企业的存储成本。因此，为海量冷数据提供低成本存储解决方案与服务的重要性日益凸显，一方面最大限度地降低存储成本，另一方面保证数据可随时被访问。冷数据存储解决方案将缓解企业存储海量长期数据所面临的压力。

3、项目必要性

（1）满足数据爆发式增长带来的需求

2010年后，伴随云计算、大数据、物联网、人工智能等信息技术的快速发展和传统产业数字化转型，全球数据总量呈现迅猛增长，数据时代来临。在这些数据中，只有10%~15%是被经常访问的热数据和温数据，绝大部分都会在几年内逐渐冷却为“冷数据”。云宽冰山存储项目的实施建设将使公司增强冷数据存储服务能力，满足企业客户冷数据存储、复制、迁移、访问和扩容需求。为公司云计算下一阶段的发展注入新的动力。

（2）符合公司云计算总体发展战略

云宽冰山存储项目的建设一方面将完善公司在冷数据存储领域的产品线，联合已有的云存储产品，实现热数据、冷数据存储与处理的全覆盖；另一方面紧抓5G、物联网、大数据发展机遇，积极拓展冷数据归档、分析应用领域，提升公司在云计算领域的竞争力。

4、项目可行性

（1）项目具备广阔的市场空间

伴随移动互联网技术发展，视频、社交等数据发生指数级增长，5G、物联网的商用及发展将进一步加剧数据增长，海量数据存储需求面临爆发，且访问频

率低的冷数据占比日益增大。同时，大数据、人工智能技术的发展又要求对视频、图片、文档、邮件等相关冷数据进行归档、在线访问、挖掘应用。因此，随着网络技术、网络终端、新兴应用的不断发展以及多媒体内容的丰富，冷数据存储需求将面临爆发，且针对冷数据的离线检索和挖掘需求将推动新型硬件和软件架构的研究与应用。在此背景下，冰山存储项目的实施有助于为海量数据存储的需求爆发做准备，具备广阔的市场空间。

（2）项目建设具有坚实的技术、网络优势

①技术优势

冰山存储为大规模数据存储服务，服务的三大技术核心难点为大规模分布式数据存储、大规模计算集群的运维支撑体系和丰富的对外接口。

首都在线从 2014 年起开始组建核心团队，进行用于虚拟化的块存储和用于热数据的对象存储业务的开发，从外围系统整合做起，逐渐积累了如元数据管理、高可用集群、异地数据块复制、实时监控等核心技术，为实现大规模数据存储积累了丰富的团队和技术方案。此外，首都在线在调研和设计冰山存储的过程中，针对硬盘、SSD 等存储介质和 ARM、x86 等处理器的能力特点，直接针对底层硬件指令，设计并实现了冰山的业务存储层，在数据中心层面实现了冗余 RAID、磁盘分组起停、故障域分区分片等核心技术。

在冰山存储的设计实现过程中，除了通过兼容对象存储业务中的 S3、OSS 等业界常规协议的方案，获得大量的备份、归档软件的支持之外，冰山存储还同 SD-WAN 业务的网络和 CPE 等设备进行无缝整合，实现了可以部署在客户身边的数据备份前置机，通过软硬结合的手段，保障连续、高质量的归档数据存储业务。

②网络优势

首都在线在 IDC 领域的长期积累建立了自身的通信资源优势。基于公司的全球网络进行全球节点之间冗余备份的能力，首都在线的冰山存储项目在任何节点出现短路、停电、中断的时候，在该节点所存储的数据实际分散存储在全球的其他数据中心中，让客户在任何时候都能够解冻自己所需的数据。

综上所述，本项目符合国家产业发展方向，具有技术、资金保证，符合未来

市场需求。

5、投资方案概述

（1）项目建设内容

本项目将从两大部分建设：其一是冷存储，作为基础设施的云存储后端，提供无限容量、高可靠性、价格低廉的归档存储服务；其二是冷数据云归档软件，该软件结合大客户的数据归档需求，提供归档数据的采集、打包、上传到云、检索、取回等功能，解决客户超大规模冷数据归档存储的需求。

（2）项目实施方案

本项目拟实施时间为2019年7月，建设期为2年。在项目整体建设过程中，已研发完成的系统功能可立即投入上线，迭代式开发完善，具体实施进度计划详见下表：

时间	项目计划进度
T+1月—T+2月	拟定研发计划，扩充研发和测试团队，租用研发机柜
T+3月	培训研发人员，明确各方向研发目标、技术要求和进度
T+4月—T+11月	完成技术研发，购买盘柜和服务器，上线第一期系统容量，并实现业务的稳定运行
T+12月—T+18月	上线第二期系统容量，并实现业务的稳定运行
T+19月—T+23月	上线第三期系统容量，并实现业务的稳定运行
T+24月	上线第四期系统容量，项目成果内部评审、验收

（3）投资计划

本项目拟新增投资如下表：

序号	项目类别	投资金额（万元）	占比
1	设备购置成本	7,379.56	76.13%
2	带宽、机柜等租赁成本	129.12	1.33%
3	研发费用	964.80	9.95%
4	预备费	338.94	3.50%
5	铺底流动资金	881.24	9.09%
6	合计	9,693.66	100.00%

（4）项目劳动定员

本项目拟新增劳动定员如下表：

单位：人

部门	第1年	第2年	第3年	第4年	第5年
架构师	2	3	3	2	2
研发工程师	6	8	5	4	3
测试架构师	1	1	1	1	1
测试工程师	2	4	3	3	2
合计	11	16	12	10	8

第十一节 其他重要事项

一、重要合同

截至 2018 年 12 月 31 日，公司正在履行的，对公司的生产经营活动、未来发展或财务状况具有重要影响的合同如下：

（一）销售合同

截至 2018 年 12 月 31 日，本公司正在履行或将要履行的合同金额在 500 万以上的销售合同或订单，或对公司生产经营活动、未来发展或财务状况具有重大影响的重要框架协议及其补充协议主要如下：

序号	合同名称	合同类型	销售方	采购方	合同金额(元)	合同起始日期	合同结束日期
1	云主机服务协议	云计算服务	首都在线	北京达佳互联信息技术有限公司	框架协议	2017 年 11 月 25 日	长期
2	盘古数据中心机柜服务合同	IDC 服务	首都在线	北京达佳互联信息技术有限公司	框架协议	2017 年 12 月 1 日	2020 年 11 月 30 日
3	主机托管服务协议	IDC 服务	首都在线	北京我爱我家房地产经纪有限公司	6,768,720.24/年	2018 年 12 月 1 日	2021 年 11 月 30 日
4	云主机服务协议	云计算服务	乾云时代	上海中清龙图网络科技有限公司	框架协议	2018 年 8 月 1 日	长期
5	云主机服务协议	云计算服务	美国首都在线	智美网络科技有限公司	框架协议	2017 年 4 月 19 日	长期
6	江苏省无锡市电信国际 IDC 机房服务器托管/带宽租用协议	IDC 服务	广东力通	广州唯品会电子商务有限公司	905,000/月	2018 年 5 月 1 日	2019 年 4 月 30 日
7	佛山智慧新城 IDC 机房服务器托管/带宽租用协议	IDC 服务	广东力通	广州唯品会电子商务有限公司	2,560,780/月	2018 年 5 月 1 日	2019 年 4 月 30 日

序号	合同名称	合同类型	销售方	采购方	合同金额(元)	合同起始日期	合同结束日期
8	环网一期通信业务合作协议	IDC 服务	广东力通	广州唯品会电子商务有限公司	605,000/月	2018年5月17日	2019年5月16日
9	顺德德信电信 IDC 机房服务器托管/带宽租用协议	IDC 服务	广东力通	广州唯品会电子商务有限公司	3,128,600/月	2018年12月9日	2019年12月8日
10	主机托管协议	IDC 服务	广东力通	北京金迅瑞博网络技术有限公司	框架合同	2018年6月1日	2019年5月31日

框架合同就双方合作的主要条款作出约定，具体交易金额根据实际发生情况结算。

（二）采购合同

截至 2018 年 12 月 31 日，本公司正在履行或将要履行的合同金额在 500 万以上的采购合同或订单，或对公司生产经营活动、未来发展或财务状况具有重大影响的重要框架协议及其补充协议主要如下：

序号	合同名称	公司名称	供应商名称	合同金额	开始日期	结束日期
1	IDC 服务合同	首都在线	中国电信股份有限公司北京分公司	框架合同	2018年8月15日	2020年8月14日
2	IDC 服务协议	首云汇商	中国电信股份有限公司上海分公司	框架合同	2017年7月1日	2020年6月30日
3	IDC 集成项目合同	广东力通	中国移动通信集团广东有限公司广州分公司	6,124,800/年	2018年9月30日	2021年9月30日

框架合同均就双方合作的主要条款作出约定，具体交易金额根据实际发生情况结算。

（三）综合授信合同

截至 2018 年 12 月 31 日，本公司正在履行的对公司生产经营活动、未来发展或财务状况具有重大影响的重要综合授信合同如下：

序号	合同名称	受信人	授信人	最高授信额度	授信期限
1	综合授信合同	首都在线	中国民生银行股份有限公司	3,000 万	2018年12月27日至2019

序号	合同名称	受信人	授信人	最高授信额度	授信期限
			北京分行		年 12 月 26 日

注：曲宁为以上授信合同提供担保。

二、对外担保情况

截至本招股说明书签署之日，公司无对外担保。

三、重大诉讼、仲裁及其他情况

截至本招股说明书签署之日，公司及其下属公司尚未了结的诉讼情况如下：

2017年10月24日，广东力通因服务合同纠纷向北京市朝阳区人民法院提起诉讼，请求法院依法判令乐视云计算有限公司立即向广东力通支付合同欠款2,784,907元，并判令乐视云计算有限公司向广东力通支付至实际给付之日的逾期付款损失，同时判令乐视云计算有限公司承担全部诉讼费用。

2018年3月6日，北京市朝阳区人民法院作出《民事裁定书》（（2017）京0105民初75276号），裁定驳回乐视云计算有限公司对本案管辖权提出的异议。乐视云计算有限公司不服该裁定，向北京市第三中级人民法院提起上诉。

2018年5月17日，北京市第三中级人民法院作出（（2018）京03民辖终660号《民事裁定书》），裁定驳回乐视云计算有限公司对本案管辖权提出的异议，北京市朝阳区人民法院依法对本案有管辖权。



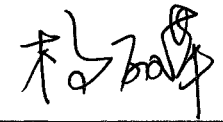



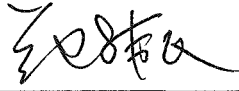
截至本招股说明书签署之日，除上述事项外，公司不存在对公司财务状况、经营成果、声誉、业务活动、未来前景等可能产生较大影响的诉讼或仲裁事项。公司控股股东、实际控制人及公司董事、监事、高级管理人员和其他核心人员均不存在尚未了结的或可预见的对公司产生影响的重大诉讼、仲裁事项。公司控股股东、实际控制人最近三年内不存在重大违法行为。公司董事、监事、高级管理人员和其他核心人员均未涉及刑事诉讼。

第十二节 有关声明

一、本公司全体董事、监事、高级管理人员声明

本公司全体董事、监事、高级管理人员承诺本招股说明书不存在虚假记载、误导性陈述或重大遗漏，并对其真实性、准确性、完整性、及时性承担个别和连带的法律责任。




本公司全体董事签名：


 _____ 曲宁	 _____ 赵永志	 _____ 杨丽萍
 _____ 孙晓燕	 _____ 梁清华	 _____ 耿建新
 _____ 郑纬民		

本公司全体监事签名：

 _____ 孙捷	 _____ 周东波	 _____ 刘峰
--	---	--

本公司全体高级管理人员签名：

 _____ 曲宁	 _____ 赵永志	 _____ 杨丽萍
--	---	---


 北京首都在线科技股份有限公司
 2019年3月28日


二、保荐人（主承销商）声明

本公司已对招股说明书进行了核查，确认不存在虚假记载、误导性陈述或重大遗漏，并对其真实性、准确性、完整性和及时性承担相应的法律责任。

保荐代表人： 彭捷 王彬
彭捷 王彬

项目协办人： 黄文凡
黄文凡

法定代表人： 张佑君
张佑君



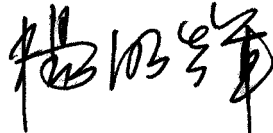
中信证券股份有限公司

2019年3月28日

三、保荐机构总经理声明

本人已认真阅读北京首都在线科技股份有限公司招股说明书的全部内容，确认招股说明书不存在虚假记载、误导性陈述或者重大遗漏，并对招股说明书真实性、准确性、完整性、及时性承担相应法律责任。

总经理：



杨明辉




2019年3月28日

四、保荐机构董事长声明

本人已认真阅读北京首都在线科技股份有限公司招股说明书的全部内容，确认招股说明书不存在虚假记载、误导性陈述或者重大遗漏，并对招股说明书真实性、准确性、完整性、及时性承担相应法律责任。

董事长：


张佑君



2019年3月28日


发行人律师承诺函

本所郑重承诺：如因本所为北京首都在线科技股份有限公司首次公开发行股票制作、出具的文件有虚假记载、误导性陈述或者重大遗漏，给投资者造成损失的，经司法机关生效判决认定后，本所将依法赔偿投资者因本所制作、出具的文件所载内容有虚假记载、误导性陈述或者重大遗漏而遭受的损失。

有权获得赔偿的投资者资格、损失计算标准、赔偿主体之间的责任划分和免责事由等，按照《证券法》、《最高人民法院关于审理证券市场因虚假陈述引发的民事赔偿案件的若干规定》（法释[2003]2号）等相关法律法规的规定执行，如相关法律法规相应修订，则按届时有效的法律法规执行。


本所将严格履行生效司法文书确定的赔偿责任，并接受社会监督，确保投资者合法权益得到有效保护。

单位负责人：

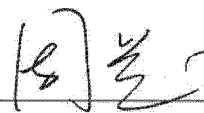


王 玲

经办律师：



周 宁



周 蕊


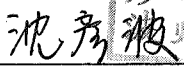


二〇一九年 三 月 二 八 日

会计师事务所声明

大华特字[2019]001231 号

本所及签字注册会计师已阅读北京首都在线科技股份有限公司招股说明书，确认招股说明书与本所出具的大华审字[2019]001087 号审计报告、大华核字[2019]000413 号内部控制鉴证报告及经本所鉴证的大华核字[2019]000415 号非经常性损益明细表无矛盾之处。本所及签字注册会计师对发行人在招股说明书中引用的大华审字[2019]001087 号审计报告、大华核字[2019]000413 号内部控制鉴证报告及经本所鉴证的大华核字[2019]000415 号非经常性损益鉴证报告的内容无异议，确认招股说明书不致因上述内容而出现虚假记载、误导性陈述及重大遗漏，并对其真实性、准确性、完整性和及时性承担相应的法律责任。

签字注册会计师：  

郝丽江 沈彦波

会计师事务所负责人： 

梁春


大华会计师事务所（特殊普通合伙）

2019年3月28日




资产评估机构声明

本机构及签字注册资产评估师已阅读招股说明书，确认招股说明书与本机构出具的资产评估报告无矛盾之处。本机构及签字注册资产评估师对发行人在招股说明书中引用的资产评估报告的内容无异议，确认招股说明书不致因上述内容而出现虚假记载、误导性陈述或重大遗漏，并对其真实性、准确性、完整性和及时性承担相应的法律责任。

签字注册评估师：  _____

黎军

李成贤

资产评估机构负责人：  _____

赵向阳

北京国融兴华资产评估有限责任公司

2019年 月 日



发行人资产评估机构 关于资产评估所变更名称的说明

本机构原名称为北京六合正旭资产评估有限责任公司，2010年11月29日，更名为北京国融兴华资产评估有限责任公司，特此说明。

北京国融兴华资产评估有限责任公司（盖章）




离职说明

李成贤原为本机构员工，现已因个人原因从本机构离职。

李成贤在本机构任职期间，曾作为签字资产评估师为北京首都在线科技股份有限公司 2010 年发起设立股份公司时截至 2009 年 12 月 31 日的净资产进行了评估，并出具了“六合正旭评报字（2010）第 029”《北京首都在线数据科技有限公司拟组建股份有限公司项目资产评估报告》。

法定代表人签字：_____

北京国融兴华资产评估有限责任公司











2019 年 3 月 28 日

验资机构声明


大华特字[2019]001232 号


本所及签字注册会计师已阅读北京首都在线科技股份有限公司招股说明书，确认招股说明书与本所出具的大华验字[2016]000377 号、大华验字[2017]000549 号、大华验字[2017]000932 号验资报告无矛盾之处。本所及签字注册会计师对发行人在招股说明书中引用的上述验资报告的内容无异议，确认招股说明书不致因上述内容而出现虚假记载、误导性陈述或重大遗漏，并对其真实性、准确性、完整性和及时性承担相应的法律责任。

签字注册会计师：

	
	
郝丽江	沈彦波
	
	
王忻	易欢

验资机构负责人：





梁春

大华会计师事务所（特殊普通合伙）

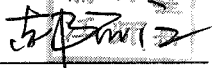



验资复核机构声明


大华特字[2019]001233 号

本所及签字注册会计师已阅读北京首都在线科技股份有限公司招股说明书，确认招股说明书与本所出具的大华核字[2019]000416 号验资复核报告无矛盾之处。本所及签字注册会计师对发行人在招股说明书中引用的大华核字[2019]000416 号验资复核报告的内容无异议，确认招股说明书不致因上述内容而出现虚假记载、误导性陈述或重大遗漏，并对其真实性、准确性、完整性和及时性承担相应的法律责任。

签字注册会计师：

	
郝丽江	沈彦波

机构负责人：


梁春

大华会计师事务所（特殊普通合伙）

2019年3月26日



第十三节 附件

一、备查文件

- （一）发行保荐书（附：发行人成长性专项意见）及发行保荐工作报告；
- （二）发行人关于公司设立以来股本演变情况的说明及其董事、监事、高级管理人员的确认意见；
- （三）发行人控股股东、实际控制人对招股说明书的确认意见；
- （四）财务报表及审计报告；
- （五）发行人审计报告基准日至招股说明书签署日之间的相关财务报表及审阅报告（如有）；
- （六）盈利预测报告及审核报告（如有）；
- （七）内部控制鉴证报告；
- （八）经注册会计师鉴证的非经常性损益明细表；
- （九）法律意见书及律师工作报告；
- （十）公司章程（草案）；
- （十一）中国证监会核准本次发行的文件；
- （十二）其他与本次发行有关的重要文件。

二、查阅时间

本次股票发行承销期内，除法定节假日以外的每日上午 9:30-11:30，下午 14:00-16:00。

三、查阅地点

发行人：北京首都在线科技股份有限公司

电话：010-51995976

联系人：杨丽萍

地址：北京市海淀区东冉北街 9 号宝蓝金园国际中心 B 段三层 B3010 号房间

保荐人（主承销商）：中信证券股份有限公司

电话：010-60837530

联系人：熊冬

地址：北京市朝阳区亮马桥路 48 号中信证券大厦 21 层

附件：三类股东穿透式披露结构图

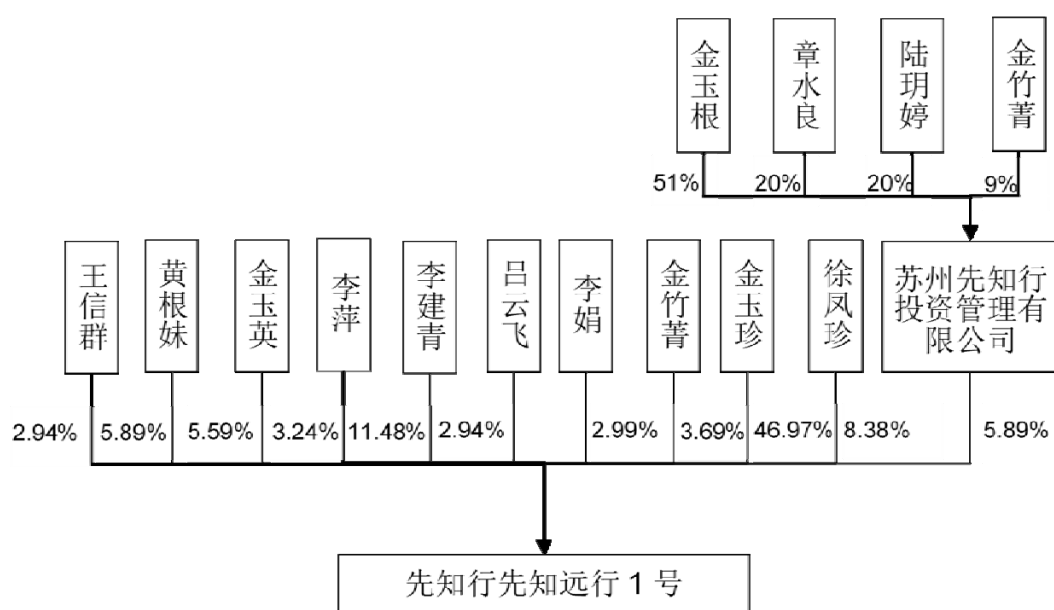
一、先知行小小的船 2 号

序号	投资者姓名	持有份额（万份）	投资占比	序号	投资者姓名	持有份额（万份）	投资占比
1	金玉珍	1,400	42.42%	7	章水良	130	3.94%
2	黄根妹	530	16.06%	8	周倩	120	3.64%
3	吴建华	250	7.58%	9	金洪兴	100	3.03%
4	吕云飞	210	6.36%	10	吴志萍	100	3.03%
5	金建荣	200	6.06%	11	夏敏洁	100	3.03%
6	沈明法	160	4.85%	合计		3,300	100%

二、先知行小小的船 1 号

序号	投资者姓名	持有份额（万份）	投资占比	序号	投资者姓名	持有份额（万份）	投资占比
1	章水良	650	24.81%	8	朱一蕾	150	5.73%
2	李萍	250	9.54%	9	金建荣	100	3.82%
3	吴建华	250	9.54%	10	金煜	100	3.82%
4	金蔚瑾	220	8.4%	11	李晓兰	100	3.82%
5	顾晓菲	200	7.63%	12	朱炳珍	100	3.82%
6	黄根妹	200	7.63%	13	朱小妹	100	3.82%
7	金玉英	200	7.63%	合计		2,620	100%

三、先知行先知远行 1 号



该基金的份额持有人情况如下：

序号	投资者姓名	持有份额 (万份)	投资占比	序号	投资者姓名	持有份额(万份)	投资占比
1	金玉珍	1,595.71	46.97%	7	金竹菁	125.31	3.69%
2	李建青	390.1	11.48%	8	李萍	110	3.24%
3	徐凤珍	284.62	8.38%	9	李娟	101.73	2.99%
4	黄根妹	200	5.89%	10	王信群	100	2.94%
5	苏州先知行 投资管理有 限公司	200	5.89%	11	吕云飞	100	2.94%
6	金玉英	190	5.59%	合计		3,397.47	100%

四、中科招商深耘新三板二号投资基金

序号	投资者姓名	持有份额 (万份)	投资占比	序号	投资者姓名	持有份额(万份)	投资占比
1	职愈	1,000	27.93%	9	陶丹	100	2.79%
2	郭淑兰	800	22.35%	10	王华平	100	2.79%
3	王亮	300	8.38%	11	王津松	100	2.79%
4	庄娴	200	5.59%	12	王琨	100	2.79%
5	杜晓军	150	4.19%	13	赵卯琅	100	2.79%
6	王佳琮	130	3.63%	14	赵真	100	2.79%
7	邝俊丰	100	2.79%	15	林燕	100	2.79%
8	孙明伟	100	2.79%	16	常复琼	100	2.79%
合计						3,580	100%

五、安洪安稳一号证券投资基金

序号	投资者姓名	持有份额（万份）	投资占比
1	李洪波	7,300	96.05%
2	王晔	300	3.95%
合计		7,600	100%

六、高飞一号

序号	投资者姓名	持有份额（万份）	投资占比
1	林源华	450	45%
2	王秀琴	400	40%
3	江文君	150	15%
合计		1,000	100%

七、珠池新三板灵活配置3期基金

基金名称	一级投资人	二级投资人		
		投资者姓名	持有份额（万份）	投资占比
珠池新三板灵活配置3期基金	珠池新三板联盟策略母基金1号1期 持股份额： 1,915.520629 （万份） 持股比例 100%	俞丰	376.159882	6.86%
		田晓枫	327.259099	5.97%
		吕莹	240.742319	4.39%
		郭世宜	225.695923	4.12%
		陈斌	195.603134	3.57%
		王玉晶	165.510345	3.02%
		董天华	150.463949	2.75%
		左伟廷	150.463949	2.75%
		陈侯辉	112.847962	2.06%
		宗一玲	105.324764	1.92%
		章衍岗	90.278370	1.65%
		于志强	82.755172	1.51%
		吕霞	82.755172	1.51%
		杨树宏	82.755172	1.51%
		黄海涛	82.755172	1.51%
		李强	75.231974	1.37%
		李洪	75.231974	1.37%
		王强	75.231974	1.37%
		王雪梅	75.231974	1.37%
		何旖旎	75.231974	1.37%
		孙蔚欣	75.231974	1.37%
		张炜宣	75.231974	1.37%
		张蕾	75.231974	1.37%
		赵德发	75.231974	1.37%
		姚东宁	75.231974	1.37%
		查进	75.231974	1.37%
		蔡志亮	75.231974	1.37%
		徐关林	75.231974	1.37%
		蔡力力	75.231974	1.37%
		单仁兴	75.231974	1.37%
金永堂	75.231974	1.37%		
缪群芳	75.231974	1.37%		
朱良聪	75.231974	1.37%		
鲍旭义	75.231974	1.37%		
李胜治	75.231974	1.37%		
叶卉	75.231974	1.37%		

基金名称	一级投资人	二级投资人		
		投资者姓名	持有份额（万份）	投资占比
		郑熙熙	75.231974	1.37%
		王海泳	75.231974	1.37%
		胡银平	75.231974	1.37%
		李萌馨	75.231974	1.37%
		程长俭	75.231974	1.37%
		祝学伟	75.231974	1.37%
		符远明	75.231974	1.37%
		张岚	75.231974	1.37%
		沈世德	75.231974	1.37%
		包瑞芬	75.231974	1.37%
		董聿倩	75.231974	1.37%
		黄伟	75.231974	1.37%
		陈小敏	75.231974	1.37%
		陈昊英	75.231974	1.37%
		王音	75.231974	1.37%
		卢晓霞	75.231974	1.37%
		吴巧艳	75.231974	1.37%
		秦峰	75.231974	1.37%
		苏颖	75.231974	1.37%
	合计		5,480.649344	100%

八、橙色新三板指数增强基金

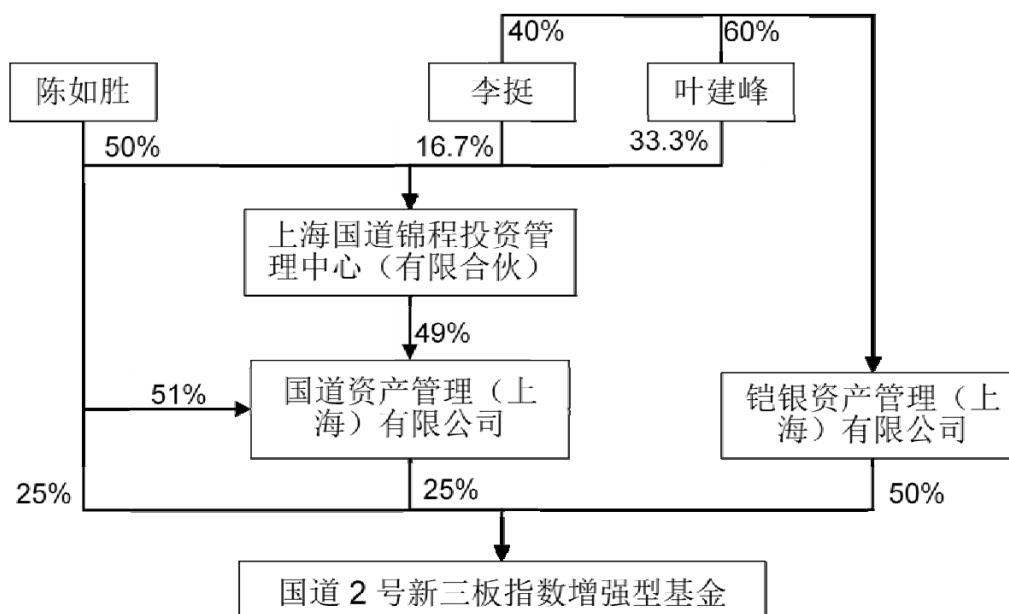
序号	投资者姓名	持有份额（份）	投资占比	序号	投资者姓名	持有份额（份）	投资占比
1	候佳	3,215,442.4	17.84%	8	韩晓瑜	1,000,000	5.55%
2	周喆	2,306,930.69	12.8%	9	李峰	1,000,000	5.55%
3	高翔	1,246,882.79	6.92%	10	邱钦浩	1,000,000	5.55%
4	章文华	1,231,527.09	6.83%	11	邱贤钊	1,000,000	5.55%
5	龚恺	1,019,801.98	5.66%	12	孙剑	1,000,000	5.55%
6	陈燕双	1,000,000	5.55%	13	徐红霞	1,000,000	5.55%
7	单昭伟	1,000,000	5.55%	14	徐晶晶	1,000,000	5.55%
	合计					18,020,584.95	100%

九、橙色新三板指数增强 2 号基金

序号	投资者姓名	持有份额（份）	投资占比	序号	投资者姓名	持有份额（份）	投资占比
1	徐彦辉	2,000,000	28.65%	4	孙立	1,000,000	14.33%

2	山华丽	1,980,198.02	28.36%	5	赵轩	1,000,000	14.33%
3	毛瑾	1,000,000	14.33%	合计		6,980,198.02	100%

十、国道2号新三板指数增强型基金



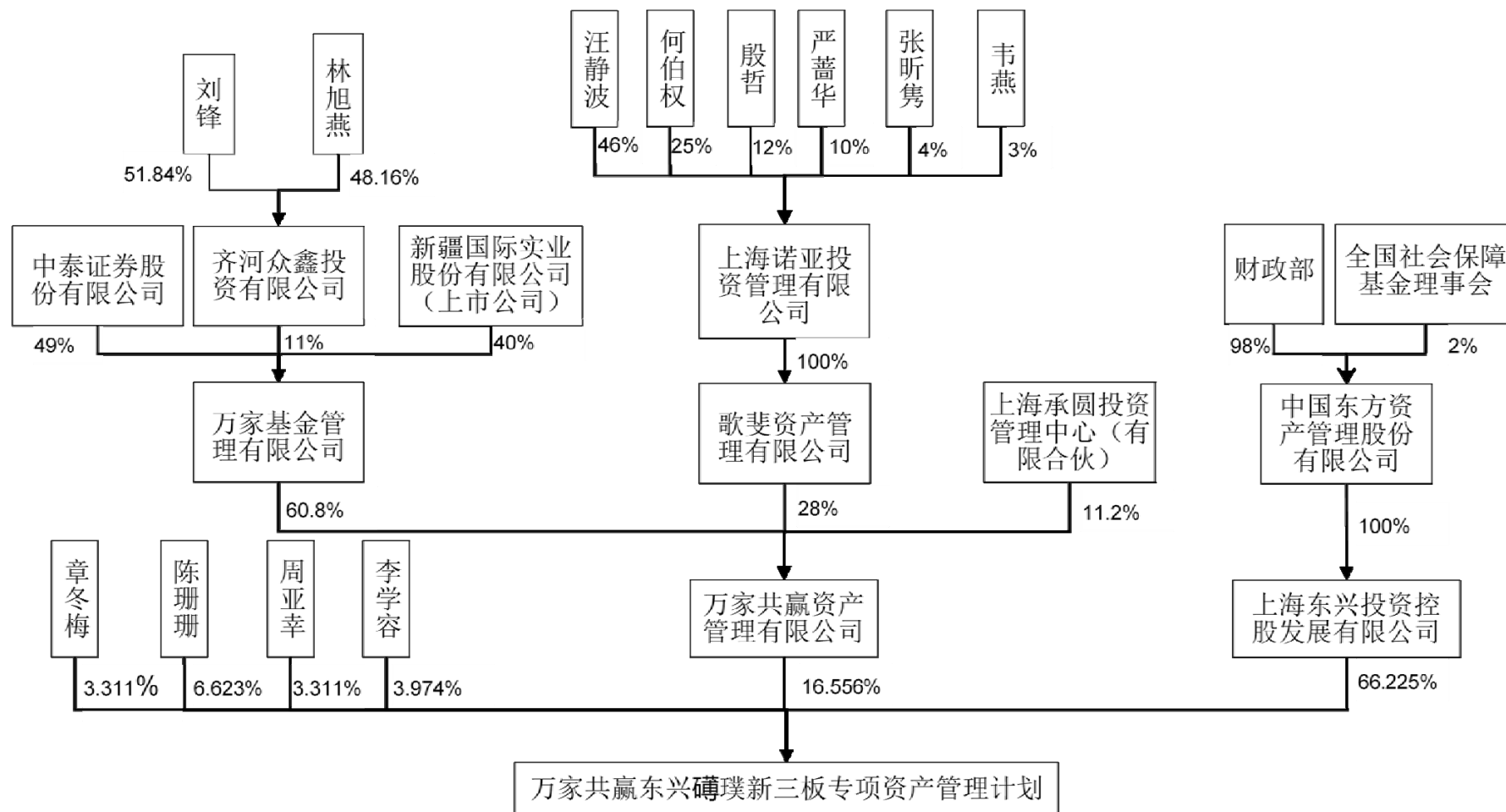
该基金的份额持有人情况如下：

序号	投资者姓名	持有份额（万份）	投资占比
1	铠银资产管理（上海）有限公司	200	50%
2	国道资产管理（上海）有限公司	100	25%
3	陈如胜	100	25%
合计		400	100%

十一、新方程启辰新三板指数增强基金

序号	投资者姓名	持有份额（份）	投资占比	序号	投资者姓名	持有份额（份）	投资占比
1	黄宗敏	2,000,000	15.87%	6	王亚平	1,000,000	7.94%
2	邱仁都	1,851,851.85	14.7%	7	张庆亮	1,000,000	7.94%
3	赵爱生	1,748,251.75	13.87%	8	彭宁科	1,000,000	7.94%
4	宁永生	1,000,000	7.94%	9	王红骏	1,000,000	7.94%
5	郝进	1,000,000	7.94%	10	瞿恺	1,000,000	7.94%
合计						12,600,104	100%

十二、万家共赢东兴礴璞新三板专项资产管理计划



上图中上海承圆投资管理中心（有限合伙）的出资结构如下：

序号	合伙人姓名	投资占比	序号	合伙人姓名	投资占比
1	伏爱国	31.14%	12	赵磊剑	1.854%
2	张宗萍	16.039%	13	屠霆	1.854%
3	朱大慷	8.898%	14	赵小强	1.854%
4	朱卫红	7.143%	15	高扬	1.854%
5	陈剑	4.783%	16	张树峻	1.854%
6	李公民	4.449%	17	丁峰	1.854%
7	叶蕾	3.707%	18	彭伟	1.298%
8	朱丽丹	2.52%	19	王菁	0.927%
9	吴阳	1.854%	20	姚峰	0.927%
10	张熙	1.854%	21	王鼎钰	0.927%
11	王瑞瑾	1.854%	22	孙培睿	0.556%
合计					100%

该基金的份额持有人情况如下：

序号	投资者姓名	持有份额（万份）	投资占比
1	上海东兴投资控股发展有限公司	2,000	66.225%
2	万家共赢资产管理有限公司	500	16.556%
3	陈珊珊	200	6.623%
4	李学容	120	3.974%
5	周亚幸	100	3.311%
6	章冬梅	100	3.311%
合计		3,020	100%