



贵州省长顺县国有资本营运有限责任公司

2018 年度财务报表

审计报告

亚太（集团）会计师事务所（特殊普通合伙）





## 目 录

审计报告	1-3
合并资产负债表	4-5
母公司资产负债表	6-7
合并利润表	8
母公司利润表	9
合并现金流量表	10
母公司现金流量表	11
合并所有者权益变动表	12-13
母公司所有者权益变动表	14-15
财务报表附注	16-73



亚太（集团）会计师事务所（特殊普通合伙）  
中国北京 西城区车公庄大街 9 号  
五栋大楼 B2 座 301 室 邮编 100004  
电话 +86 10 88312386  
传真 +86 10 88386116  
www.apag-cn.com

## 审计报告

亚会 B 审字（2019）1740 号

贵州省长顺县国有资本营运有限责任公司全体股东：

### 一、审计意见

我们审计了贵州省长顺县国有资本营运有限责任公司（简称“长顺国资公司”）财务报表，包括 2018 年 12 月 31 日的合并及母公司资产负债表，2018 年度的合并及母公司利润表、合并及母公司现金流量表、合并及母公司所有者权益变动表及财务报表附注。

我们认为，后附的财务报表在所有重大方面按照企业会计准则财务报告编制基础的规定编制，公允反映了长顺国资公司 2018 年 12 月 31 日的合并及母公司财务状况以及 2018 年度的合并及母公司经营成果和现金流量。

### 二、形成审计意见的基础

我们按照中国注册会计师审计准则的规定执行了审计工作。审计报告“注册会计师对财务报表审计的责任”部分进一步阐述了我们在这些准则下的责任。按照中国注册会计师职业道德守则，我们独立于长顺国资公司，并履行了职业道德方面的其他责任。我们相信，我们获取的审计证据是充分、适当的，为发表审计意见提供了基础。

### 三、管理层和治理层对财务报表的责任

长顺国资公司管理层负责按照企业会计准则财务报告的编制基础编制财务报表，使其实现公允反映，并设计、执行和维护必要的内部控制，以使财务报表不存在由于舞弊或错误导致的重大错报。

在编制财务报表时，长顺国资公司管理层负责评估长顺国资公司的持续经营能力，并运用持续经营假设，除非长顺国资公司管理层计划清算长顺国资公司、终止运营或别无其他现实的选择。

长顺国资公司治理层负责监督长顺国资公司的财务报告过程。

### 四、注册会计师对财务报表审计的责任

我们的目标是对财务报表整体是否不存在由于舞弊或错误导致的重大错报



获取合理保证，并出具包含审计意见的审计报告。合理保证是高水平的保证，但并不能保证按照审计准则执行的审计在某一重大错报存在时总能发现。错报可能由于舞弊或错误导致，如果合理预期错报单独或汇总起来可能影响财务报表使用者依据财务报表作出的经济决策，则通常认为错报是重大的。

在按照审计准则执行审计工作的过程中，我们运用职业判断，并保持职业怀疑。同时，我们也执行以下工作：

（一）识别和评估由于舞弊或错误导致的财务报表重大错报风险，设计和实施审计程序以应对这些风险，并获取充分、适当的审计证据，作为发表审计意见的基础。由于舞弊可能涉及串通、伪造、故意遗漏、虚假陈述或凌驾于内部控制之上，未能发现由于舞弊导致的重大错报的风险高于未能发现由于错误导致的重大错报的风险。

（二）了解与审计相关的内部控制，以设计恰当的审计程序，但目的并非对内部控制的有效性发表意见。

（三）评价管理层选用会计政策的恰当性和作出会计估计及相关披露的合理性。

（四）对管理层使用持续经营假设的恰当性得出结论。同时，根据获取的审计证据，就可能导致对长顺国资公司持续经营能力产生重大疑虑的事项或情况是否存在重大不确定性得出结论。如果我们得出结论认为存在重大不确定性，审计准则要求我们在审计报告中提请报表使用者注意财务报表中的相关披露；如果披露不充分，我们应当发表非无保留意见。我们的结论基于截至审计报告日可获得的信息。然而，未来的事项或情况可能导致长顺国资公司不能持续经营。

（五）评价财务报表的总体列报、结构和内容（包括披露），并评价财务报表是否公允反映相关交易和事项。

（六）就长顺国资公司实体或业务活动的财务信息获取充分、适当的审计证据，以对财务报表发表意见。我们负责指导、监督和执行集团审计。我们对审计意见承担全部责任。

我们与长顺国资公司治理层就计划的审计范围、时间安排和重大审计发现等事项进行沟通，包括沟通我们在审计中识别出的值得关注的内部控制缺陷。

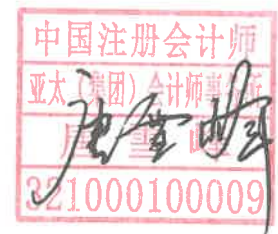


我们还就已遵守与独立性相关的职业道德要求向长顺国资公司治理层提供声明，并与长顺国资公司治理层沟通可能被合理认为影响我们独立性的所有关系和其他事项。



亚太（集团）会计师事务所  
（特殊普通合伙）

中国注册会计师  
（项目合伙人）



中国注册会计师



中国·北京

二〇一九年五月九日



# 合并资产负债表

2018年12月31日

编制单位：贵州省长顺县国有资本运营有限责任公司

单位：人民币元


项 目	附注	期末余额	期初余额
流动资产：			
货币资金	七、1	470,986,161.66	899,130,599.78
以公允价值计量且其变动计入当期损益的金融资产		-	-
衍生金融资产		-	-
应收票据及应收账款	七、2	2,023,989,329.59	1,337,523,874.91
其中：应收票据		-	-
应收账款	七、2	2,023,989,329.59	1,337,523,874.91
预付款项	七、3	13,440,043.51	307,463,610.92
其他应收款	七、4	1,611,167,132.36	810,769,373.70
其中：应收利息		-	-
应收股利		-	-
存货	七、5	7,990,473,457.05	8,476,964,583.50
持有待售资产		-	-
一年内到期的非流动资产		-	-
其他流动资产	七、6	-	569,612.43
流动资产合计		12,110,056,124.17	11,832,421,655.24
非流动资产：			
可供出售金融资产	七、7	55,960,000.00	35,960,000.00
持有至到期投资		-	-
长期应收款		-	-
长期股权投资	七、8	18,360,869.37	235,216.87
投资性房地产		-	-
固定资产	七、9	303,795,016.14	81,365,085.28
在建工程	七、10	502,714,449.67	486,872,989.22
生产性生物资产		-	-
油气资产		-	-
无形资产	七、11	28,073,458.36	2,325,435.23
开发支出		-	-
商誉		-	-
长期待摊费用	七、12	515,731.61	651,953.30
递延所得税资产	七、13	9,205,095.12	2,888,048.19
其他非流动资产	七、14	91,778,098.60	91,778,098.60
非流动资产合计		1,010,402,718.87	702,076,826.69
资产总计		13,120,458,843.04	12,534,498,481.93

法定代表人：

主管会计工作负责人：

会计机构负责人：

(所附附注系财务报表组成部分)





## 合并资产负债表（续）

2018年12月31日

编制单位 贵州省长顺县国有资本营运有限公司

单位：人民币元

项 目	附注	期末余额	期初余额
流动负债：			
短期借款		-	-
以公允价值计量且其变动计入当期损益的金融负债		-	-
衍生金融负债		-	-
应付票据及应付账款	七、15	1,485,129,863.67	1,565,989,456.48
预收款项	七、16	3,747,080.16	-
应付职工薪酬	七、17	208,663.97	201,014.21
应交税费	七、18	265,286,965.15	185,711,099.54
其他应付款	七、19	1,366,012,161.66	1,356,596,585.97
其中：应付利息		-	-
应付股利		-	-
持有待售负债		-	-
一年内到期的非流动负债	七、20	72,500,000.00	-
其他流动负债		-	-
流动负债合计		3,192,884,734.61	3,108,498,156.20
非流动负债：			
长期借款	七、21	475,615,639.00	533,762,000.00
应付债券		-	-
其中：优先股			
永续债			
长期应付款	七、22	1,415,551,656.58	950,055,656.58
预计负债		-	-
递延收益		-	-
递延所得税负债		-	-
其他非流动负债	七、23	34,000,000.00	34,000,000.00
非流动负债合计		1,925,167,295.58	1,517,817,656.58
负债合计		5,118,052,030.19	4,626,315,812.78
所有者权益（或股东权益）：			
实收资本（或股本）	七、24	330,000,000.00	330,000,000.00
其他权益工具		-	-
其中：优先股		-	-
永续债		-	-
资本公积	七、25	7,025,588,224.30	7,025,588,224.30
减：库存股		-	-
其他综合收益		-	-
盈余公积	七、26	53,726,369.97	46,681,868.05
未分配利润	七、27	551,335,768.29	484,375,383.20
归属于母公司所有者权益（或股东权益）		7,960,650,362.56	7,886,645,475.55
少数股东权益		41,756,450.29	21,537,193.60
所有者权益（或股东权益）合计		8,002,406,812.85	7,908,182,669.15
负债和所有者权益（或股东权益）总计		13,120,458,843.04	12,534,498,481.93

法定代表人：

主管会计工作负责人  
(所附附注系财务报表组成部分)

5

会计机构负责人

# 母公司资产负债表

2018年12月31日

编制单位：贵州省长顺县国有资产运营有限责任公司

单位：人民币元

项 目	附注	期末余额	期初余额
流动资产：			
货币资金		415,521,330.88	716,013,964.03
以公允价值计量且其变动计入当期损益的金融资产		-	-
衍生金融资产		-	-
应收票据及应收账款	十四、1	1,084,129,391.09	614,643,595.40
其中：应收票据		-	-
应收账款	十四、1	1,084,129,391.09	614,643,595.40
预付款项		1,508,000.00	177,210,000.00
其他应收款	十四、2	1,308,763,279.71	519,430,026.93
其中：应收利息		-	-
应收股利		-	-
存货		7,554,332,420.28	8,191,473,889.51
持有待售资产		-	-
一年内到期的非流动资产		-	-
其他流动资产		-	-
流动资产合计		10,364,254,421.96	10,218,771,475.87
非流动资产：			
可供出售金融资产		-	-
持有至到期投资		-	-
长期应收款		-	-
长期股权投资	十四、3	136,035,216.87	136,035,216.87
投资性房地产		-	-
固定资产		28,212,770.86	30,034,144.80
在建工程		475,524,290.20	440,524,290.20
生产性生物资产		-	-
油气资产		-	-
无形资产		2,047,827.06	2,324,727.23
开发支出		-	-
商誉		-	-
长期待摊费用		53,165.21	73,745.30
递延所得税资产		2,853,248.94	2,502,698.19
其他非流动资产		37,778,098.60	37,778,098.60
非流动资产合计		682,504,617.74	649,272,921.19
资产总计		11,046,759,039.70	10,868,044,397.06

法定代表人：

主管会计工作负责人

会计机构负责人

(所附附注系财务报表组成部分)





# 母公司资产负债表（续）

2018年12月31日

编制单位：贵州省长顺县国有资本运营有限责任公司

单位：人民币元

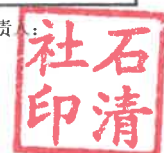

项 目	附注	期末余额	期初余额
流动负债：			
短期借款		-	-
以公允价值计量且其变动计入当期损益的金融负债		-	-
衍生金融负债		-	-
应付票据及应付账款		345,309,792.03	763,802,195.87
预收款项		-	-
应付职工薪酬		-	-
应交税费		151,273,790.70	130,448,325.48
其他应付款		1,015,183,392.69	943,157,829.64
其中：应付利息		-	-
应付股利		-	-
持有待售负债		-	-
一年内到期的非流动负债		67,500,000.00	-
其他流动负债		-	-
流动负债合计		1,579,266,975.42	1,837,408,351.99
非流动负债：			
长期借款		159,200,000.00	257,750,000.00
应付债券		-	-
其中：优先股			
永续债			
长期应付款		1,414,951,656.58	949,625,656.58
预计负债		-	-
递延收益		-	-
递延所得税负债		-	-
其他非流动负债		-	-
非流动负债合计		1,574,151,656.58	1,207,375,656.58
负债合计		3,153,418,632.00	3,044,784,008.57
所有者权益（或股东权益）：			
实收资本（或股本）		330,000,000.00	330,000,000.00
其他权益工具		-	-
其中：优先股		-	-
永续债		-	-
资本公积		7,025,588,224.30	7,025,588,224.30
减：库存股		-	-
其他综合收益		-	-
盈余公积		53,726,369.97	46,681,868.05
未分配利润		484,025,813.43	420,990,296.14
所有者权益（或股东权益）合计		7,893,340,407.70	7,823,260,388.49
负债和所有者权益（或股东权益）总计		11,046,759,039.70	10,868,044,397.06

法定代表人：

主管会计工作负责人：

会计机构负责人：

(所附附注系财务报表组成部分)





## 合并利润表

2018年度

编制单位：贵州省长顺县国有资本运营有限责任公司

单位：人民币元

项 目	附注	本期发生额	上期发生额
一、营业收入	七、28	1,257,703,896.22	1,426,497,356.82
减：营业成本	七、28	1,168,789,111.13	1,308,167,610.87
税金及附加	七、29	5,864,416.12	6,054,015.68
销售费用	七、30	177,433.40	45,743.00
管理费用	七、30	14,223,149.52	9,107,259.43
研发费用		-	-
财务费用（收益以“-”号填列）	七、30	34,700,104.74	23,977,394.36
其中：利息支出		36,342,606.94	26,113,018.93
利息收入		2,110,484.23	2,168,830.27
资产减值损失	七、31	25,452,455.73	3,915,154.75
加：其他收益	七、32	66,685,911.61	52,720,000.00
投资收益（净损失以“-”号填列）	七、33	-1,474,347.50	2,666.67
其中：对联营企业和合营企业的投资收益		-1,474,347.50	-
公允价值变动收益（损失以“-”号填列）		-	-
资产处置收益（损失以“-”号填列）	七、34	960,839.38	-
二、营业利润（亏损以“-”号填列）		74,669,629.07	127,952,845.40
加：营业外收入	七、35	824,341.59	30,985.00
减：营业外支出	七、36	47,215.26	58,743.70
三、利润总额（亏损总额以“-”号填列）		75,446,755.40	127,925,086.70
减：所得税费用	七、37	8,127,611.70	20,289,395.49
四、净利润（净亏损以“-”号填列）		67,319,143.70	107,635,691.21
（一）按经营持续性分类			
1、持续经营净利润（净亏损以“-”号填列）		67,319,143.70	107,635,691.21
2、终止经营净利润（净亏损以“-”号填列）		-	-
（二）按所有权归属分类			
归属于母公司所有者的净利润		74,369,887.01	108,098,497.61
*少数股东损益		-7,050,743.31	-462,806.40
五、其他综合收益的税后净额		-	-
归属母公司所有者的其他综合收益的税后净额		-	-
（一）以后不能重分类进损益的其他综合收益		-	-
1.重新计量设定受益计划变动额		-	-
2.权益法下不能转损益的其他综合收益		-	-
（二）以后将重分类进损益的其他综合收益		-	-
1. 权益法下可转损益的其他综合收益		-	-
2. 可供出售金融资产公允价值变动损益		-	-
3. 持有至到期投资重分类为可供出售金融资产损益		-	-
4. 现金流量套期损益的有效部分		-	-
5. 外币财务报表折算差额		-	-
归属于少数股东的其他综合收益的税后净额		-	-
六、综合收益总额		67,319,143.70	107,635,691.21
归属于母公司所有者的综合收益总额		74,369,887.01	108,098,497.61
归属于少数股东的综合收益总额		-7,050,743.31	-462,806.40
七、每股收益：			
基本每股收益			
稀释每股收益			

法定代表人：

主管会计工作负责人：

会计机构负责人：

(所附附注系财务报表组成部分)





## 母公司利润表

2018年度

编制单位：安顺市国有资本运营有限公司


单位：人民币元

项 目	附注	本期发生额	上期发生额
一、营业收入	十四、4	516,938,996.60	788,710,586.75
减：营业成本	十四、4	472,297,655.28	721,876,210.40
税金及附加		366,117.66	3,786,005.10
销售费用		-	-
管理费用		6,025,879.35	4,761,639.84
研发费用		-	-
财务费用（收益以“-”号填列）		27,304,108.06	21,074,622.42
其中：利息支出		28,765,500.00	21,740,018.45
利息收入		1,470,818.95	672,961.11
资产减值损失		1,402,203.02	3,623,754.75
加：其他收益		62,005,000.00	52,720,000.00
投资收益（净损失以“-”号填列）		-	-
其中：对联营企业和合营企业的投资收益		-	-
公允价值变动收益（损失以“-”号填列）		-	-
资产处置收益（损失以“-”号填列）		960,839.38	-
二、营业利润（亏损以“-”号填列）		72,508,872.61	86,308,354.24
加：营业外收入		752,086.35	30,915.00
减：营业外支出		2,600.00	58,541.39
三、利润总额（亏损总额以“-”号填列）		73,258,358.96	86,280,727.85
减：所得税费用		2,813,339.75	8,731,099.17
四、净利润（净亏损以“-”号填列）		70,445,019.21	77,549,628.68
（一）按经营持续性分类			
1、持续经营净利润（净亏损以“-”号填列）		70,445,019.21	77,549,628.68
2、终止经营净利润（净亏损以“-”号填列）		-	-
（二）按所有权归属分类			
归属于母公司所有者的净利润		70,445,019.21	77,549,628.68
*少数股东损益		-	-
五、其他综合收益的税后净额		-	-
归属母公司所有者的其他综合收益的税后净额		-	-
（一）以后不能重分类进损益的其他综合收益		-	-
1.重新计量设定受益计划变动额		-	-
2.权益法下不能转损益的其他综合收益		-	-
（二）以后将重分类进损益的其他综合收益		-	-
1. 权益法下可转损益的其他综合收益		-	-
2. 可供出售金融资产公允价值变动损益		-	-
3. 持有至到期投资重分类为可供出售金融资产损益		-	-
4. 现金流量套期损益的有效部分		-	-
5. 外币财务报表折算差额		-	-
归属于少数股东的其他综合收益的税后净额		-	-
六、综合收益总额		70,445,019.21	77,549,628.68
归属于母公司所有者的综合收益总额		70,445,019.21	77,549,628.68
归属于少数股东的综合收益总额		-	-
七、每股收益：			
基本每股收益			
稀释每股收益			

法定代表人：

主管会计工作负责人：  
(所附附注系财务报表组成部分)

会计机构负责人：



# 合并现金流量表

2018年度

编制单位：贵州省长顺县国有资本运营有限责任公司

单位：人民币元

项目	附注	本期发生额	上期发生额
<b>一、经营活动产生的现金流量：</b>			
销售商品、提供劳务收到的现金		733,401,936.15	1,150,226,173.23
收到的税费返还		-	-
收到其他与经营活动有关的现金		1,189,772,753.70	2,133,885,790.95
<b>经营活动现金流入小计</b>		<b>1,923,174,689.85</b>	<b>3,284,111,964.18</b>
购买商品、接受劳务支付的现金		658,597,675.54	789,298,624.68
支付给职工以及为职工支付的现金		8,475,421.61	3,728,594.08
支付的各项税费		10,959,188.96	3,777,176.48
支付其他与经营活动有关的现金		2,015,381,075.04	1,849,987,221.01
<b>经营活动现金流出小计</b>		<b>2,693,413,361.15</b>	<b>2,646,791,616.25</b>
<b>经营活动产生的现金流量净额</b>		<b>-770,238,671.30</b>	<b>637,320,347.93</b>
<b>二、投资活动产生的现金流量：</b>			
收回投资收到的现金		-	-
取得投资收益收到的现金		-	2,666.67
处置固定资产、无形资产和其他长期资产收回的现金净额		185,261,577.03	-
处置子公司及其他营业单位收到的现金净额		-	-
收到其他与投资活动有关的现金		-	-
<b>投资活动现金流入小计</b>		<b>185,261,577.03</b>	<b>2,666.67</b>
购建固定资产、无形资产和其他长期资产支付的现金		214,990,333.24	744,607,838.86
投资支付的现金		68,996,897.14	74,000,000.00
取得子公司及其他营业单位支付的现金净额		-	-
支付其他与投资活动有关的现金		-	-
<b>投资活动现金流出小计</b>		<b>283,987,230.38</b>	<b>818,607,838.86</b>
<b>投资活动产生的现金流量净额</b>		<b>-98,725,653.35</b>	<b>-818,605,172.19</b>
<b>三、筹资活动产生的现金流量：</b>			
吸收投资收到的现金		-	22,000,000.00
取得借款收到的现金		125,964,500.00	643,414,000.00
收到其他与筹资活动有关的现金		473,826,000.00	529,494,852.33
<b>筹资活动现金流入小计</b>		<b>599,790,500.00</b>	<b>1,194,908,852.33</b>
偿还债务支付的现金		111,610,861.00	112,318,585.62
分配股利、利润或偿付利息支付的现金		38,921,812.70	26,076,268.93
支付其他与筹资活动有关的现金		-	147,947,408.88
<b>筹资活动现金流出小计</b>		<b>150,532,673.70</b>	<b>286,342,263.43</b>
<b>筹资活动产生的现金流量净额</b>		<b>449,257,826.30</b>	<b>908,566,588.90</b>
<b>四、汇率变动对现金及现金等价物的影响</b>		<b>-</b>	<b>-</b>
<b>五、现金及现金等价物净增加额</b>		<b>-419,706,498.35</b>	<b>727,281,764.64</b>
加：期初现金及现金等价物余额		869,045,934.32	141,764,169.68
<b>六、期末现金及现金等价物余额</b>		<b>449,339,435.97</b>	<b>869,045,934.32</b>

法定代表人

主管会计工作负责人

会计机构负责人

(所附附注系财务报表组成部分)



# 母公司现金流量表

2018年度

编制单位：贵州省长顺县国有资本运营有限责任公司

单位：人民币元

项 目	附注	本期发生额	上期发生额
<b>一、经营活动产生的现金流量：</b>			
销售商品、提供劳务收到的现金		186,450,537.04	600,320,848.01
收到的税费返还		-	-
收到其他与经营活动有关的现金		836,539,493.33	1,719,914,867.97
<b>经营活动现金流入小计</b>		<b>1,022,990,030.37</b>	<b>2,320,235,715.98</b>
购买商品、接受劳务支付的现金		237,756,608.17	475,762,097.41
支付给职工以及为职工支付的现金		2,911,523.19	1,425,408.38
支付的各项税费		4,565,734.71	97,329.14
支付其他与经营活动有关的现金		1,621,810,779.91	1,303,668,280.01
<b>经营活动现金流出小计</b>		<b>1,867,044,645.98</b>	<b>1,780,953,114.94</b>
<b>经营活动产生的现金流量净额</b>		<b>-844,054,615.61</b>	<b>539,282,601.04</b>
<b>二、投资活动产生的现金流量：</b>			
收回投资收到的现金		-	-
取得投资收益收到的现金		-	-
处置固定资产、无形资产和其他长期资产收回的现金净额		185,261,577.03	-
处置子公司及其他营业单位收到的现金净额		-	-
收到其他与投资活动有关的现金		-	-
<b>投资活动现金流入小计</b>		<b>185,261,577.03</b>	<b>-</b>
购建固定资产、无形资产和其他长期资产支付的现金		50,961,800.00	609,234,337.21
投资支付的现金		-	-
取得子公司及其他营业单位支付的现金净额		-	-
支付其他与投资活动有关的现金		-	-
<b>投资活动现金流出小计</b>		<b>50,961,800.00</b>	<b>609,234,337.21</b>
<b>投资活动产生的现金流量净额</b>		<b>134,299,777.03</b>	<b>-609,234,337.21</b>
<b>三、筹资活动产生的现金流量：</b>			
吸收投资收到的现金		-	-
取得借款收到的现金		-	444,332,000.00
收到其他与筹资活动有关的现金		465,326,000.00	360,000,000.00
<b>筹资活动现金流入小计</b>		<b>465,326,000.00</b>	<b>804,332,000.00</b>
偿还债务支付的现金		31,050,000.00	107,248,585.62
分配股利、利润或偿付利息支付的现金		25,075,854.80	21,740,018.45
支付其他与筹资活动有关的现金		-	-
<b>筹资活动现金流出小计</b>		<b>56,125,854.80</b>	<b>128,988,604.07</b>
<b>筹资活动产生的现金流量净额</b>		<b>409,200,145.20</b>	<b>675,343,395.93</b>
<b>四、汇率变动对现金及现金等价物的影响</b>		<b>-</b>	<b>-</b>
<b>五、现金及现金等价物净增加额</b>		<b>-300,554,693.38</b>	<b>605,391,659.76</b>
加：期初现金及现金等价物余额		699,929,298.57	94,537,638.81
<b>六、期末现金及现金等价物余额</b>		<b>399,374,605.19</b>	<b>699,929,298.57</b>

法定代表人：

主管会计工作负责人：慧邹

会计机构负责人：社石

(所附附注系财务报表组成部分)

# 合并所有者权益变动表

2018年度

单位：人民币元

编制单位：贵州省长顺县国鑫矿业有限责任公司

	实收资本 (股本)	其他权益工具			资本公积	减：库存股	其他综合收益	盈余公积	未分配利润	小计	少数股东权益	所有者权益合计
		优先股	永续债	其他								
一、上年年末余额	330,000,000.00	-	-	-	7,025,588,224.30	-	-	46,881,868.05	484,375,383.20	7,886,645,475.55	21,537,193.60	7,908,182,669.15
1、会计政策变更												-
2、前期差错更正												-
3、其他												-
二、本年年初余额	330,000,000.00	-	-	-	7,025,588,224.30	-	-	46,881,868.05	484,375,383.20	7,886,645,475.55	21,537,193.60	7,908,182,669.15
三、本年增减变动金额（减少以“-”号填列）	-	-	-	-	-	-	-	7,044,501.92	66,960,385.09	74,004,887.01	20,219,256.69	94,224,143.70
（一）综合收益总额									74,369,887.01	74,369,887.01	-7,050,743.31	67,319,143.70
（二）股东投入和减少资本								-	-	-		
1、股东投入的实收资本												
2、其他权益工具持有者投入资本												
3、股份支付计入股东权益的金额												
4、其他												
（三）利润分配												
1、提取盈余公积								7,044,501.92	-7,409,501.92	-365,000.00	-	-365,000.00
2、对所有者（或股东）的分配								7,044,501.92	-7,044,501.92	-	-	-
3、其他									-365,000.00	-365,000.00		-365,000.00
（四）所有者权益内部结转												
1、资本公积转增资本（股本）												
2、盈余公积转增资本（股本）												
3、盈余公积弥补亏损												
4、设定受益计划变动额结转留存收益												
5、其他												
四、本年年末余额	330,000,000.00	-	-	-	7,025,588,224.30	-	-	53,726,369.97	551,335,768.29	7,960,650,362.56	41,756,450.29	8,002,406,812.85

法定代表人：

主管会计工作负责人：  
(所附附注系财务报表组成部分)

会计机构负责人：

# 合并所有者权益变动表

2018年度

单位：人民币元

编制单位：贵州省长顺县国有资产经营有限公司

	实收资本 (股本)	其他权益工具			资本公积	减：库存股	其他综合收益	盈余公积	未分配利润	小计	少数股东权益	所有者权益合计
		优先股	永续债	其他								
一、上年年末余额	330,000,000.00				7,025,588,224.30			38,926,905.18	384,396,848.46	7,778,911,977.94	34,000,000.00	7,812,911,977.94
1、会计政策变更												
2、前期差错更正												
3、其他												
二、本年初余额	330,000,000.00				7,025,588,224.30			38,926,905.18	384,396,848.46	7,778,911,977.94		7,778,911,977.94
三、本年增减变动金额（减少以“-”号填列）								7,754,962.87	99,978,534.74	107,733,497.61	21,537,193.60	129,270,691.21
（一）综合收益总额									108,098,497.61	108,098,497.61	-462,806.40	107,635,691.21
（二）股东投入和减少资本												
1、股东投入的实收资本												
2、其他权益工具持有者投入资本												
3、股份支付计入股东权益的金额												
4、其他												
（三）利润分配								7,754,962.87	-8,119,962.87	-365,000.00		-365,000.00
1、提取盈余公积								7,754,962.87	-7,754,962.87			
2、对所有者（或股东）的分配									-365,000.00	-365,000.00		-365,000.00
3、其他												
（四）所有者权益内部结转												
1、资本公积转增资本（股本）												
2、盈余公积转增资本（股本）												
3、盈余公积弥补亏损												
4、设定受益计划变动额结转留存收益												
5、其他												
四、本年年末余额	330,000,000.00				7,025,588,224.30			46,681,868.05	484,375,383.20	7,886,645,475.55	21,537,193.60	7,908,182,668.15

法定代表人：

主管会计工作负责人：

（所附附注系财务报表组成部分）

石清印

邹德印

母公司所有者权益变动表

2018年度

单位：人民币元

编制单位：贵州省长顺县国有资本运营有限公司

项目	实收资本 (股本)	其他权益工具			资本公积	减：库存股	其他综合收益	盈余公积	未分配利润	所有者权益合计
		优先股	永续债	其他						
一、上年年末余额	330,000,000.00	-	-	-	7,025,588,224.30	-	-	46,681,868.05	420,990,296.14	7,823,260,388.49
1、会计政策变更										-
2、前期差错更正										-
3、其他										-
二、本年初余额	330,000,000.00	-	-	-	7,025,588,224.30	-	-	46,681,868.05	420,990,296.14	7,823,260,388.49
三、本年增减变动金额（减少以“+”号填列）	-	-	-	-	-	-	-	7,044,501.92	63,035,517.29	70,080,019.21
（一）综合收益总额									70,445,019.21	70,445,019.21
（二）股东投入和减少资本	-	-	-	-	-	-	-	-	-	-
1、股东投入的实收资本										-
2、其他权益工具持有者投入资本										-
3、股份支付计入股东权益的金额										-
4、其他										-
（三）利润分配	-	-	-	-	-	-	-	7,044,501.92	-7,409,501.92	-365,000.00
1、提取盈余公积								7,044,501.92	-7,044,501.92	-
2、对所有者（或股东）的分配									-365,000.00	-365,000.00
3、其他										-
（四）所有者权益内部结转	-	-	-	-	-	-	-	-	-	-
1、资本公积转增资本（股本）										-
2、盈余公积转增资本（股本）										-
3、盈余公积弥补亏损										-
4、设定受益计划变动额结转留存收益										-
5、其他										-
四、本年年末余额	330,000,000.00	-	-	-	7,025,588,224.30	-	-	53,726,369.97	484,025,813.43	7,893,340,407.70

法定代表人： 邹德印

主管会计工作负责人： 邹德印

会计机构负责人：

（所附财务报表组成部分）



母公司所有者权益变动表

2018年度

单位：人民币元

编制单位：贵州省安顺市国有资本运营有限公司

项目	实收资本 (股本)	其他权益工具			资本公积	减：库存股	其他综合收益	盈余公积	未分配利润	所有者权益合计
		优先股	永续债	其他						
一、上年年末余额	330,000,000.00				7,025,588,224.30	-	-	38,926,905.18	351,560,630.33	7,745,075,759.81
1、会计政策变更										-
2、前期差错更正										-
3、其他										-
二、本年年初余额	330,000,000.00	-	-	-	7,025,588,224.30	-	-	38,926,905.18	351,560,630.33	7,745,075,759.81
三、本年增减变动金额（减少以“+”号填列）	-	-	-	-	-	-	-	7,754,962.87	69,429,655.81	77,184,628.68
（一）综合收益总额										
（二）股东投入和减少资本										
1、股东投入的实收资本										
2、其他权益工具持有者投入资本										
3、股份支付计入股东权益的金额										
4、其他										
（三）利润分配	-	-	-	-	-	-	-	7,754,962.87	-8,119,962.87	-365,000.00
1、提取盈余公积								7,754,962.87	-7,754,962.87	
2、对所有者（或股东）的分配									-365,000.00	-365,000.00
3、其他										
（四）所有者权益内部结转	-	-	-	-	-	-	-			
1、资本公积转增资本（股本）										
2、盈余公积转增资本（股本）										
3、盈余公积弥补亏损										
4、设定受益计划变动额结转留存收益										
5、其他										
四、本年年末余额	330,000,000.00	-	-	-	7,025,588,224.30	-	-	46,681,868.05	420,990,296.14	7,823,260,388.49

法定代表人：

主管会计工作负责人：

会计机构负责人：

(所附财务报表组成部分)

## 贵州省长顺县国有资本营运有限责任公司

### 财务报表附注

截止 2018 年 12 月 31 日

(除特别说明外, 金额以人民币元表述)

#### 一、企业的基本情况

##### 1、公司历史沿革

###### (1) 初始设立

贵州省长顺县国有资本营运有限责任公司(以下简称“公司”或“本公司”)成立于 2003 年 9 月 9 日, 系贵州省长顺县财源发展有限公司、长顺县房地产开发公司根据《州委、州政府关于进一步推进“资本置换”运营模式加快全州经济社会发展的意见》[州发(2002) 17 号]和《县人民政府关于组建长顺县国有资本营运有限责任公司的通知》[长政字(2003) 23 号]文件精神, 出资设立的有限责任公司。

###### (2) 2010 年股权转让及增资

根据贵州省长顺县财源发展有限公司、长顺县房地产开发公司签署的《出资协议书》, 公司注册资本为人民币 500 万元, 其中贵州省长顺县财源发展公司认缴注册资本 450 万元, 占注册资本的 90%; 长顺县房地产开发公司认缴注册资本 50 万元, 占注册资本的 10%。公司首期注册资本为 50 万元, 其中贵州省长顺县财源发展公司 20 万元, 长顺县房地产开发公司 30 万元。股东首次出资经黔南黔诚会计师事务所“黔南黔诚长验(2003) 8 号”验资报告验证。

2010 年 11 月 8 日, 根据公司第五次股东会决议, 股东贵州省长顺县财源发展公司将其所持公司注册资本的 40%, 实际出资人民币 20 万元, 以人民币 20 万元转让给长顺县人民政府; 股东长顺县房地产开发公司将其所持公司注册资本的 60%, 实际出资人民币 30 万元, 以人民币 30 万元转让给长顺县人民政府。本次股权转让后, 长顺县人民政府持有公司 100% 股权。

2010 年 11 月 8 日, 长顺县人民政府决定将公司注册资本由 500 万元增至 1 亿元, 其中货币出资 3,000 万元, 实物出资 7,000 万元(以城南新区土地 170,085 平方米出资)。根据贵阳德华联合会计师事务所出具的编号为德华会验字[2010]039 号的《验资报告》, 截至 2010 年 11 月 8 日止, 公司已收到长顺县人民政府缴纳的第一期新增注册资本(实收资本)7000 万元整, 股东以土地使用权(长国用[2010]117 号、长国用[2010]118 号)出资。用于出资的土地已经黔南旭东房地产评估事务有限责任公司评估, 并出具了编号为 QN-V-2010-03 号的《资产评估报告》。根据该《资产评估报告》, 出资土地评估价值为 9,324.99 万元, 股东确认的作为注册资本的股本为 7,000 万元, 评估价超过股东确认的股本价值 2,324.99 万元作为公司资本公积。

本次变更后，公司累计实收资本为人民币 7,050 万元。

### （3）2011 年增资

2011 年 12 月 23 日，长顺县人民政府作出批复，同意将公司注册资本金从 1 亿元增加到 3 亿元。根据贵阳德华联合会计师事务所出具的编号为德华会验字[2011]062 号《验资报告》，长顺县人民政府第二期出资 136,093,450.26 元，其中以货币出资 113,343,550.26 元，资本公积转增 22,749,900.00 元。截至 2011 年 12 月 31 日，公司累计实收资本为 206,593,450.26 元，占公司注册资本的 68.86%。

### （4）2012 年出资置换

长顺县人民政府于 2012 年 11 月 19 日出具《长顺县人民政府关于对长顺县国有资本营运有限公司土地出资置换的通知》（长府发[2012]20 号），决定将 2010 年作为投资注入公司的长国用[2010]117 号、长国用[2010]118 号土地使用权（评估价共计 9324.99 万元）收回，用位于长顺县长寨镇羊角屯的一宗土地（76.39 亩）置换，价值以评估结果为准，超过原土地价值 9,324.99 万元的部分，作为资本公积金，若不足以现金补足。公司于 2012 年 12 月 25 日取得上述置换土地的《国有土地使用证》（土地证号：长国用[2012]第 300 号）。

土地置换经四川华威资产评估师事务所评估并出具《评估报告书》（川华威资评字（2012）第 F-122 号），长顺县人民政府用于置换的土地评估价值为 143,563,213.00 元（其中：置换原实收资本金额 93,249,900.00 元，超出部分增加资本公积 50,313,313.00 元）。

### （5）2013 年补缴出资

2013 年 5 月，经公司股东决议通过，长顺县人民政府第三期出资 93,406,549.74 元，全部以资本公积转增。本次出资经贵阳德华联合会计师事务所出具的编号为德华会验字[2013]022 号《验资报告》验证。截至 2013 年 5 月 13 日，公司股东累计实缴注册资本 3 亿元，占公司注册资本的 100%。

### （6）2013 年股权划转

2013 年 8 月 26 日，根据《长顺县人民政府关于对长顺县国有资本营运有限责任公司国有资产无偿划转的决定》（长府发〔2013〕22 号），决定将长顺县人民政府持有的公司 3 亿元人民币国有资产全部无偿划转至黔南州国有资本营运有限责任公司；公司成为黔南州国有资本营运有限责任公司的全资子公司。

### （7）2016 年 7 月增资

2016 年 7 月，公司与中国农发重点建设基金有限公司签订《投资协议》，由中国农发重点建设基金有限公司向公司增资 3,000 万元，公司注册资本由 30,000 万元增至 33,000 万元。2017 年 1 月，公司进行工商变更登记。本次变更后，黔南州国有资本营运有限责任公司和中国农发重点建设基金有限公司分别持有公司 90.91%和 9.09%的股权。

### （8）2016 年 12 月股权划转

2016 年 12 月，根据《黔南州人民政府常务会议纪要》（黔南府常议[2016]18 号），同意公司的股权由黔南州国有资本营运有限责任公司划转至贵州黔兴置业（集团）有限责任公司，

公司出资人由黔南州国有资本营运有限责任公司变更为贵州黔兴置业（集团）有限责任公司。

截止 2018 年 12 月 31 日，公司股东及出资情况如下：

序号	股东名称	认缴出资额（人民币/万元）	实缴出资额（人民币/万元）	持股比例（%）
1	贵州黔兴置业（集团）有限责任公司	30,000.00	30,000.00	90.91
2	中国农发重点建设基金有限公司	3,000.00	3,000.00	9.09
合计		33,000.00	33,000.00	100.00

## 2、公司基本情况

本公司取得的企业法人营业执照注册号为 91522729755352477L 号；法定代表人：范顺华；注册资本 3.3 亿元；实收资本 3.3 亿元；注册地址：贵州省黔南布依族苗族自治州长顺县长寨镇长征大道。

公司经营范围：法律、法规、国务院决定规定禁止的不得经营；法律、法规、国务院决定规定应当许可（审批）的，经审批机关批准后凭许可（审批）文件经营；法律、法规、国务院决定规定无需许可（审批）的，市场主体自主选择经营。（投融资、资产重组、收购、出让、产权交易、置换和债转股、招商引资、土地开发、土地收储整理、农村及城镇基础设施建设、信息开发和中介服务、项目开发和建设、文化旅游项目开发和建设、小城镇建设）。

主要业务板块情况：城镇基础设施建设与改造、资产经营。

## 二、财务报表的编制基础

本公司财务报表以持续经营假设为基础，根据实际发生的交易和事项，按照财政部发布的《企业会计准则——基本准则》（财政部令第 33 号发布、财政部令第 76 号修订）、于 2006 年 2 月 15 日及其后颁布和修订的 42 项具体会计准则、企业会计准则应用指南、企业会计准则解释及其他相关规定（以下合称“企业会计准则”）编制。

## 三、遵循企业会计准则的声明

本财务报表符合企业会计准则的要求，真实、完整地反映了本公司截止 2018 年 12 月 31 日的财务状况及 2018 年度的经营成果和现金流量等有关信息。

## 四、重要会计政策和会计估计

### 1、会计期间

本公司的会计期间分为年度和中期，会计中期指短于一个完整的会计年度的报告期间。本公司会计年度采用公历年度，即每年自 1 月 1 日起至 12 月 31 日止。

### 2、记账本位币

人民币为本公司及子公司经营所处的主要经济环境中的货币，本公司及子公司以人民币为

记账本位币。本公司编制本财务报表时所采用的货币为人民币。

### 3、记账基础和计价原则

根据企业会计准则的相关规定，本公司会计核算以权责发生制为基础。资产如果发生减值，则按照相关规定计提相应的减值准备。

### 4、企业合并

企业合并，是指将两个或两个以上单独的企业合并形成一个报告主体的交易或事项。企业合并分为同一控制下企业合并和非同一控制下企业合并。

#### (1) 同一控制下企业合并

参与合并的企业在合并前后均受同一方或相同的多方最终控制，且该控制并非暂时性的，为同一控制下的企业合并。同一控制下的企业合并，在合并日取得对其他参与合并企业控制权的一方为合并方，参与合并的其他企业为被合并方。合并日，是指合并方实际取得对被合并方控制权的日期。

合并方取得的资产和负债均按合并日在被合并方的账面价值计量。合并方取得的净资产账面价值与支付的合并对价账面价值（或发行股份面值总额）的差额，调整资本公积（股本溢价）；资本公积（股本溢价）不足以冲减的，调整留存收益。

合并方为进行企业合并发生的各项直接费用，于发生时计入当期损益。

#### (2) 非同一控制下企业合并

参与合并的企业在合并前后不受同一方或相同的多方最终控制的，为非同一控制下的企业合并。非同一控制下的企业合并，在购买日取得对其他参与合并企业控制权的一方为购买方，参与合并的其他企业为被购买方。购买日，是指为购买方实际取得对被购买方控制权的日期。

对于非同一控制下的企业合并，合并成本包含购买日购买方为取得对被购买方的控制权而付出的资产、发生或承担的负债以及发行的权益性证券的公允价值，为企业合并发生的审计、法律服务、评估咨询等中介费用以及其他管理费用于发生时计入当期损益。购买方作为合并对价发行的权益性证券或债务性证券的交易费用，计入权益性证券或债务性证券的初始确认金额。所涉及的或有对价按其在购买日的公允价值计入合并成本，购买日后 12 个月内出现对购买日已存在情况的新的或进一步证据而需要调整或有对价的，相应调整合并商誉。购买方发生的合并成本及在合并中取得的可辨认净资产按购买日的公允价值计量。合并成本大于合并中取得的被购买方于购买日可辨认净资产公允价值份额的差额，确认为商誉。合并成本小于合并中取得的被购买方可辨认净资产公允价值份额的，首先对取得的被购买方各项可辨认资产、负债及或有负债的公允价值以及合并成本的计量进行复核，复核后合并成本仍小于合并中取得的被购买方可辨认净资产公允价值份额的，其差额计入当期损益。

购买方取得被购买方的可抵扣暂时性差异，在购买日因不符合递延所得税资产确认条件而未予确认的，在购买日后 12 个月内，如取得新的或进一步的信息表明购买日的相关情况已经存在，预期被购买方在购买日可抵扣暂时性差异带来的经济利益能够实现的，则确认相关的递

延所得税资产，同时减少商誉，商誉不足冲减的，差额部分确认为当期损益；除上述情况以外，确认与企业合并相关的递延所得税资产的，计入当期损益。

通过多次交易分步实现的非同一控制下企业合并，根据《财政部关于印发企业会计准则解释第 5 号的通知》（财会〔2012〕19 号）和《企业会计准则第 33 号——合并财务报表》第五十一条关于“一揽子交易”的判断标准（参见本附注四、5（2）），判断该多次交易是否属于“一揽子交易”。属于“一揽子交易”的，参考本部分前面各段描述及本附注四、12“长期股权投资”进行会计处理；不属于“一揽子交易”的，区分个别财务报表和合并财务报表进行相关会计处理：

在个别财务报表中，以购买日之前所持被购买方的股权投资的账面价值与购买日新增投资成本之和，作为该项投资的初始投资成本；购买日之前持有的被购买方的股权涉及其他综合收益的，在处置该项投资时将与其相关的其他综合收益采用与被购买方直接处置相关资产或负债相同的基础进行会计处理（即，除了按照权益法核算的在被购买方重新计量设定受益计划净负债或净资产导致的变动中的相应份额以外，其余转入当期投资收益）。

在合并财务报表中，对于购买日之前持有的被购买方的股权，按照该股权在购买日的公允价值进行重新计量，公允价值与其账面价值的差额计入当期投资收益；购买日之前持有的被购买方的股权涉及其他综合收益的，与其相关的其他综合收益应当采用与被购买方直接处置相关资产或负债相同的基础进行会计处理（即，除了按照权益法核算的在被购买方重新计量设定受益计划净负债或净资产导致的变动中的相应份额以外，其余转为购买日所属当期投资收益）。

## 5、合并财务报表编制方法

### （1）合并财务报表范围的确定原则

合并财务报表的合并范围以控制为基础予以确定。控制是指本公司拥有对被投资方的权力，通过参与被投资方的相关活动而享有可变回报，并且有能力运用对被投资方的权力影响该回报金额。合并范围包括本公司及全部子公司。子公司，是指被本公司控制的主体。

一旦相关事实和情况的变化导致上述控制定义涉及的相关要素发生了变化，本公司将进行重新评估。

### （2）合并财务报表编制的方法

从取得子公司的净资产和生产经营决策的实际控制权之日起，本公司开始将其纳入合并范围；从丧失实际控制权之日起停止纳入合并范围。对于处置的子公司，处置日前的经营成果和现金流量已经适当地包括在合并利润表和合并现金流量表中；当期处置的子公司，不调整合并资产负债表的期初余额。非同一控制下企业合并增加的子公司，其购买日后的经营成果及现金流量已经适当地包括在合并利润表和合并现金流量表中，且不调整合并财务报表的期初余额和对比数。同一控制下企业合并增加的子公司，其自合并当期期初至合并日的经营成果和现金流量已经适当地包括在合并利润表和合并现金流量表中，并且同时调整合并财务报表的对比数。

在编制合并财务报表时，子公司与本公司采用的会计政策或会计期间不一致的，按照本公司的会计政策和会计期间对子公司财务报表进行必要的调整。对于非同一控制下企业合并取得的子公司，以购买日可辨认净资产公允价值为基础对其财务报表进行调整。

公司内所有重大往来余额、交易及未实现利润在合并财务报表编制时予以抵销。

子公司的股东权益及当期净损益中不属于本公司所拥有的部分分别作为少数股东权益及少数股东损益在合并财务报表中股东权益及净利润项下单独列示。子公司当期净损益中属于少数股东权益的份额，在合并利润表中净利润项目下以“少数股东损益”项目列示。少数股东分担的子公司的亏损超过了少数股东在该子公司期初股东权益中所享有的份额，仍冲减少数股东权益。

当因处置部分股权投资或其他原因丧失了对原有子公司的控制权时，对于剩余股权，按照其在丧失控制权日的公允价值进行重新计量。处置股权取得的对价与剩余股权公允价值之和，减去按原持股比例计算应享有原有子公司自购买日开始持续计算的净资产的份额之间的差额，计入丧失控制权当期的投资收益。与原有子公司股权投资相关的其他综合收益，在丧失控制权时采用与被购买方直接处置相关资产或负债相同的基础进行会计处理（即，除了在该原有子公司重新计量设定受益计划净负债或净资产导致的变动以外，其余一并转为当期投资收益）。其后，对该部分剩余股权按照《企业会计准则第 2 号——长期股权投资》或《企业会计准则第 22 号——金融工具确认和计量》等相关规定进行后续计量，详见本附注四、12“长期股权投资”或本附注四、9“金融工具”。

本公司通过多次交易分步处置对子公司股权投资直至丧失控制权的，需区分处置对子公司股权投资直至丧失控制权的各项交易是否属于一揽子交易。处置对子公司股权投资的各项交易的条款、条件以及经济影响符合以下一种或多种情况，通常表明应将多次交易事项作为一揽子交易进行会计处理：①这些交易是同时或者在考虑了彼此影响的情况下订立的；②这些交易整体才能达成一项完整的商业结果；③一项交易的发生取决于其他至少一项交易的发生；④一项交易单独看是不经济的，但是和其他交易一并考虑时是经济的。不属于一揽子交易的，对其中的每一项交易视情况分别按照“不丧失控制权的情况下部分处置对子公司的长期股权投资”（详见本附注四、12、（2）④）和“因处置部分股权投资或其他原因丧失了对原有子公司的控制权”（详见前段）适用的原则进行会计处理。处置对子公司股权投资直至丧失控制权的各项交易属于一揽子交易的，将各项交易作为一项处置子公司并丧失控制权的交易进行会计处理；但是，在丧失控制权之前每一次处置价款与处置投资对应的享有该子公司净资产份额的差额，在合并财务报表中确认为其他综合收益，在丧失控制权时一并转入丧失控制权当期的损益。

## 6、合营安排的分类及共同经营的会计处理方法

合营安排，是指一项由两个或两个以上的参与方共同控制的安排。本公司根据在合营安排中享有的权利和承担的义务，将合营安排分为共同经营和合营企业。共同经营，是指本公司享有该安排相关资产且承担该安排相关负债的合营安排。合营企业，是指本公司仅对该安排的净资产享有权利的合营安排。

本公司对合营企业的投资采用权益法核算，按照本附注四、12（2）②“权益法核算的长期股权投资”中所述的会计政策处理。

本公司作为合营方对共同经营，确认本公司单独持有的资产、单独所承担的负债，以及按本公司份额确认共同持有的资产和共同承担的负债；确认出售本公司享有的共同经营产出份额

所产生的收入；按本公司份额确认共同经营因出售产出所产生的收入；确认本公司单独所发生的费用，以及按本公司份额确认共同经营发生的费用。

当本公司作为合营方向共同经营投出或出售资产（该资产不构成业务，下同）、或者自共同经营购买资产时，在该等资产出售给第三方之前，本公司仅确认因该交易产生的损益中归属于共同经营其他参与方的部分。该等资产发生符合《企业会计准则第 8 号——资产减值》等规定的资产减值损失的，对于由本公司向共同经营投出或出售资产的情况，本公司全额确认该损失；对于本公司自共同经营购买资产的情况，本公司按承担的份额确认该损失。

## 7、现金及现金等价物的确定标准

本公司现金及现金等价物包括库存现金、可以随时用于支付的存款以及本公司持有的期限短（一般为从购买日起三个月内到期）、流动性强、易于转换为已知金额现金、价值变动风险很小的投资。

## 8、外币业务和外币报表折算

### （1）外币交易的折算方法

本公司发生的外币交易在初始确认时，按交易日的折算为记账本位币金额，但公司发生的外币兑换业务或涉及外币兑换的交易事项，按照实际采用的汇率折算为记账本位币金额。

### （2）对于外币货币性项目和外币非货币性项目的折算方法

资产负债表日，对于外币货币性项目采用资产负债表日即期汇率折算，由此产生的汇兑差额，除：①属于与购建符合资本化条件的资产相关的外币专门借款产生的汇兑差额按照借款费用资本化的原则处理；②可供出售的外币货币性项目除摊余成本之外的其他账面余额变动产生的汇兑差额计入其他综合收益之外，均计入当期损益。

以历史成本计量的外币非货币性项目，仍采用交易发生日的即期汇率折算的记账本位币金额计量。以公允价值计量的外币非货币性项目，采用公允价值确定日的即期汇率折算，折算后的记账本位币金额与原记账本位币金额的差额，作为公允价值变动（含汇率变动）处理，计入当期损益或确认为其他综合收益。

### （3）外币财务报表的折算方法

编制合并财务报表涉及境外经营的，如有实质上构成对境外经营净投资的外币货币性项目，因汇率变动而产生的汇兑差额，作为“外币报表折算差额”确认为其他综合收益；处置境外经营时，计入处置当期损益。

境外经营的外币财务报表按以下方法折算为人民币报表：资产负债表中的资产和负债项目，采用资产负债表日的即期汇率折算；所有者权益类项目除“未分配利润”项目外，其他项目采用发生时的即期汇率折算。利润表中的收入和费用项目，采用交易发生日的折算。期初未分配利润为上一年折算后的期末未分配利润；期末未分配利润按折算后的利润分配各项目计算列示；折算后资产类项目与负债类项目和所有者权益类项目合计数的差额，作为外币报表折算差额，确认为其他综合收益。处置境外经营并丧失控制权时，将资产负债表中所有者权益项目下列示



的、与该境外经营相关的外币报表折算差额，全部或按处置该境外经营的比例转入处置当期损益。

外币现金流量，采用现金流量发生日的折算。汇率变动对现金的影响额作为调节项目，在现金流量表中单独列报。

期初余额和上期实际数按照上期财务报表折算后的数额列示。

在处置本公司在境外经营的全部所有者权益或因处置部分股权投资或其他原因丧失了对境外经营控制权时，将资产负债表中所有者权益项目下列示的、与该境外经营相关的归属于母公司所有者权益的外币报表折算差额，全部转入处置当期损益。

在处置部分股权投资或其他原因导致持有境外经营权益比例降低但不丧失对境外经营控制权时，与该境外经营处置部分相关的外币报表折算差额将归属于少数股东权益，不转入当期损益。在处置境外经营为联营企业或合营企业的部分股权时，与该境外经营相关的外币报表折算差额，按处置该境外经营的比例转入处置当期损益。

## 9、金融工具

在本公司成为金融工具合同的一方时确认一项金融资产或金融负债。金融资产和金融负债在初始确认时以公允价值计量。对于以公允价值计量且其变动计入当期损益的金融资产和金融负债，相关的交易费用直接计入损益；对于其他类别的金融资产和金融负债，相关交易费用计入初始确认金额。

### (1) 金融资产和金融负债的公允价值确定方法

公允价值，是指市场参与者在计量日发生的有序交易中，出售一项资产所能收到或者转移一项负债所需支付的价格。金融工具存在活跃市场的，本公司采用活跃市场中的报价确定其公允价值。活跃市场中的报价是指易于定期从交易所、经纪商、行业协会、定价服务机构等获得的价格，且代表了在公平交易中实际发生的市场交易的价格。金融工具不存在活跃市场的，本公司采用估值技术确定其公允价值。估值技术包括参考熟悉情况并自愿交易的各方最近进行的市场交易中使用的价格、参照实质上相同的其他金融工具当前的公允价值、现金流量折现法和期权定价模型等。

### (2) 金融资产的分类、确认和计量

以常规方式买卖金融资产，按交易日进行会计确认和终止确认。金融资产在初始确认时划分为以公允价值计量且其变动计入当期损益的金融资产、持有至到期投资、贷款和应收款项以及可供出售金融资产。

#### ①以公允价值计量且其变动计入当期损益的金融资产

包括交易性金融资产和指定为以公允价值计量且其变动计入当期损益的金融资产。

交易性金融资产是指满足下列条件之一的金融资产：A.取得该金融资产的目的，主要是为了近期内出售；B.属于进行集中管理的可辨认金融工具组合的一部分，且有客观证据表明本公司近期采用短期获利方式对该组合进行管理；C.属于衍生工具，但是，被指定且为有效套期工

具的衍生工具、属于财务担保合同的衍生工具、与在活跃市场中没有报价且其公允价值不能可靠计量的权益工具投资挂钩并须通过交付该权益工具结算的衍生工具除外。

符合下述条件之一的金融资产，在初始确认时可指定为以公允价值计量且其变动计入当期损益的金融资产：A.该指定可以消除或明显减少由于该金融资产的计量基础不同所导致的相关利得或损失在确认或计量方面不一致的情况；B.本公司风险管理或投资策略的正式书面文件已载明，对该金融资产所在的金融资产组合或金融资产和金融负债组合以公允价值为基础进行管理、评价并向关键管理人员报告。

以公允价值计量且其变动计入当期损益的金融资产采用公允价值进行后续计量，公允价值变动形成的利得或损失以及与该等金融资产相关的股利和利息收入计入当期损益。

#### ②持有至到期投资

是指到期日固定、回收金额固定或可确定，且本公司有明确意图和能力持有至到期的非衍生金融资产。

持有至到期投资采用实际利率法，按摊余成本进行后续计量，在终止确认、发生减值或摊销时产生的利得或损失，计入当期损益。

实际利率法是指按照金融资产或金融负债（含一组金融资产或金融负债）的实际利率计算其摊余成本及各期利息收入或支出的方法。实际利率是指将金融资产或金融负债在预期存续期间或适用的更短期间内的未来现金流量，折现为该金融资产或金融负债当前账面价值所使用的利率。

在计算实际利率时，本公司将在考虑金融资产或金融负债所有合同条款的基础上预计未来现金流量（不考虑未来的信用损失），同时还将考虑金融资产或金融负债合同各方之间支付或收取的、属于实际利率组成部分的各项收费、交易费用及折价或溢价等。

#### ③贷款和应收款项

是指在活跃市场中没有报价、回收金额固定或可确定的非衍生金融资产。本公司划分为贷款和应收款的金融资产包括应收票据、应收账款、应收利息、应收股利及其他应收款等。

贷款和应收款项采用实际利率法，按摊余成本进行后续计量，在终止确认、发生减值或摊销时产生的利得或损失，计入当期损益。

#### ④可供出售金融资产

包括初始确认时即被指定为可供出售的非衍生金融资产，以及除了以公允价值计量且其变动计入当期损益的金融资产、贷款和应收款项、持有至到期投资以外的金融资产。

因持有意图或能力发生改变，或公允价值不再能够可靠计量，或根据《企业会计准则第 22 号—金融工具确认和计量》第十六条规定将持有至到期投资重分类为可供出售金融资产的期限已超过两个完整的会计年度，使金融资产不再适合按照公允价值计量时，本公司将可供出售金融资产改按成本或摊余成本计量。重分类日，该金融资产的成本或摊余成本为该日的公允价值或账面价值。

该金融资产有固定到期日的，与该金融资产相关、原计入其他综合收益的利得或损失，在

该金融资产的剩余期限内，采用实际利率法摊销，计入当期损益；该金融资产的摊余成本与到期日金额之间的差额，在该金融资产的剩余期限内，采用实际利率法摊销，计入当期损益。该金融资产没有固定到期日的，原计入其他综合收益的利得或损失仍保留在股东权益中，在该金融资产被处置时转出，计入当期损益。

### （3）金融资产减值

除了以公允价值计量且其变动计入当期损益的金融资产外，本公司在每个资产负债表日对其他金融资产的账面价值进行检查，有客观证据表明金融资产发生减值的，计提减值准备。

本公司对单项金额重大的金融资产单独进行减值测试；对单项金额不重大的金融资产，单独进行减值测试或包括在具有类似信用风险特征的金融资产组合中进行减值测试。单独测试未发生减值的金融资产（包括单项金额重大和不重大的金融资产），包括在具有类似信用风险特征的金融资产组合中再进行减值测试。已单项确认减值损失的金融资产，不包括在具有类似信用风险特征的金融资产组合中进行减值测试。

#### ①持有至到期投资、贷款和应收款项减值

以成本或摊余成本计量的金融资产将其账面价值减记至预计未来现金流量现值，减记金额确认为减值损失，计入当期损益。金融资产在确认减值损失后，如有客观证据表明该金融资产价值已恢复，且客观上与确认该损失后发生的事项有关，原确认的减值损失予以转回，金融资产转回减值损失后的账面价值不超过假定不计提减值准备情况下该金融资产在转回日的摊余成本。

#### ②可供出售金融资产减值

可供出售金融资产发生减值时，将原计入其他综合收益的因公允价值下降形成的累计损失予以转出并计入当期损益，该转出的累计损失为该资产初始取得成本扣除已收回本金和已摊销金额、当前公允价值和原已计入损益的减值损失后的余额。

在确认减值损失后，期后如有客观证据表明该金融资产价值已恢复，且客观上与确认该损失后发生的事项有关，原确认的减值损失予以转回，可供出售权益工具投资的减值损失转回确认为其他综合收益，可供出售债务工具的减值损失转回计入当期损益。

在活跃市场中没有报价且其公允价值不能可靠计量的权益工具投资，或与该权益工具挂钩并须通过交付该权益工具结算的衍生金融资产的减值损失，不予转回。

### （4）金融资产转移的确认依据和计量方法

满足下列条件之一的金融资产，予以终止确认：①收取该金融资产现金流量的合同权利终止；②该金融资产已转移，且将金融资产所有权上几乎所有的风险和报酬转移给转入方；③该金融资产已转移，虽然企业既没有转移也没有保留金融资产所有权上几乎所有的风险和报酬，但是放弃了对该金融资产的控制。

若企业既没有转移也没有保留金融资产所有权上几乎所有的风险和报酬，且未放弃对该金融资产的控制的，则按照继续涉入所转移金融资产的程度确认有关金融资产，并相应确认有关负债。继续涉入所转移金融资产的程度，是指该金融资产价值变动使企业面临的风险水平。

金融资产整体转移满足终止确认条件的，将所转移金融资产的账面价值及因转移而收到的对价与原计入其他综合收益的公允价值变动累计额之和的差额计入当期损益。

金融资产部分转移满足终止确认条件的，将所转移金融资产的账面价值在终止确认及未终止确认部分之间按其相对的公允价值进行分摊，并将因转移而收到的对价与应分摊至终止确认部分的原计入其他综合收益的公允价值变动累计额之和与分摊的前述账面金额之差额计入当期损益。

本公司对采用附追索权方式出售的金融资产，或将持有的金融资产背书转让，需确定该金融资产所有权上几乎所有的风险和报酬是否已经转移。已将该金融资产所有权上几乎所有的风险和报酬转移给转入方的，终止确认该金融资产；保留了金融资产所有权上几乎所有的风险和报酬的，不终止确认该金融资产；既没有转移也没有保留金融资产所有权上几乎所有的风险和报酬的，则继续判断企业是否对该资产保留了控制，并根据前面各段所述的原则进行会计处理。

#### （5）金融负债的分类和计量

金融负债在初始确认时划分为以公允价值计量且其变动计入当期损益的金融负债和其他金融负债。初始确认金融负债，以公允价值计量。对于以公允价值计量且其变动计入当期损益的金融负债，相关的交易费用直接计入当期损益；对于其他金融负债，相关交易费用计入初始确认金额。

##### ①以公允价值计量且其变动计入当期损益的金融负债

分类为交易性金融负债和在初始确认时指定为以公允价值计量且其变动计入当期损益的金融负债的条件与分类为交易性金融资产和在初始确认时指定为以公允价值计量且其变动计入当期损益的金融资产的条件一致。

以公允价值计量且其变动计入当期损益的金融负债采用公允价值进行后续计量，公允价值的变动形成的利得或损失以及与该等金融负债相关的股利和利息支出计入当期损益。

##### ②其他金融负债

与在活跃市场中没有报价、公允价值不能可靠计量的权益工具挂钩并须通过交付该权益工具结算的衍生金融负债，按照成本进行后续计量。其他金融负债采用实际利率法，按摊余成本进行后续计量，终止确认或摊销产生的利得或损失计入当期损益。

#### （6）金融负债的终止确认

金融负债的现时义务全部或部分已经解除的，才能终止确认该金融负债或其一部分。本公司（债务人）与债权人之间签订协议，以承担新金融负债方式替换现存金融负债，且新金融负债与现存金融负债的合同条款实质上不同的，终止确认现存金融负债，并同时确认新金融负债。

金融负债全部或部分终止确认的，将终止确认部分的账面价值与支付的对价（包括转出的非现金资产或承担的新金融负债）之间的差额，计入当期损益。

#### （7）衍生工具及嵌入衍生工具

衍生工具于相关合同签署日以公允价值进行初始计量，并以公允价值进行后续计量。衍生工具的公允价值变动计入当期损益。

对包含嵌入衍生工具的混合工具，如未指定为以公允价值计量且其变动计入当期损益的金融资产或金融负债，嵌入衍生工具与该主合同在经济特征及风险方面不存在紧密关系，且与嵌入衍生工具条件相同，单独存在的工具符合衍生工具定义的，嵌入衍生工具从混合工具中分拆，作为单独的衍生金融工具处理。如果无法在取得时或后续的资产负债表日对嵌入衍生工具进行单独计量，则将混合工具整体指定为以公允价值计量且其变动计入当期损益的金融资产或金融负债。

#### (8) 金融资产和金融负债的抵销

当本公司具有抵销已确认金融资产和金融负债的法定权利，且目前可执行该种法定权利，同时本公司计划以净额结算或同时变现该金融资产和清偿该金融负债时，金融资产和金融负债以相互抵销后的金额在资产负债表内列示。除此以外，金融资产和金融负债在资产负债表内分别列示，不予相互抵销。

#### (9) 权益工具

权益工具是指能证明拥有本公司在扣除所有负债后的资产中的剩余权益的合同。本公司发行（含再融资）、回购、出售或注销权益工具作为权益的变动处理。本公司不确认权益工具的公允价值变动。与权益性交易相关的交易费用从权益中扣减。

本公司对权益工具持有方的各种分配（不包括股票股利），减少股东权益。本公司不确认权益工具的公允价值变动额。

### 10、应收款项

应收款项包括应收账款、其他应收款等。

#### (1) 坏账准备的计提方法

##### ① 单项金额重大的应收款项坏账准备的确认标准、计提方法

单项金额重大的判断依据或金额标准	将单项金额超过 100 万元且占应收款项 10%以上的应收款项视为重大应收款项。
单项金额重大并单项计提坏账准备的计提方法	单独进行减值测试，如有客观证据表明其已发生减值，按预计未来现金流量现值低于其账面价值的差额计提坏账准备，计入当期损益。单独测试未发生减值的应收款项，将其归入相应组合计提坏账准备。

##### ② 按组合计提坏账准备的应收款项

确定组合的依据	
组合 1：账龄组合	以应收款项的账龄性质组合为信用风险特征划分组合
组合 2：应收政府款项组合	以应收款项的客户性质组合为信用风险特征划分组合
组合 3：关联方组合	以应收款项的客户性质组合为信用风险特征划分组合
组合 4：职工借款及押金保证金组合	以应收款项的款项性质组合为信用风险特征划分组合
组合 5：其他组合	以应收款项的款项性质组合为信用风险特征划分组合
按组合计提坏账准备的计提方法	
组合 1：账龄组合	账龄分析法
组合 2：应收政府款项组合	按照应收款项客户性质，分析发生坏账的可能性后计提坏账准备

确定组合的依据	
组合 3: 关联方组合	按照应收款项客户性质, 分析发生坏账的可能性后计提坏账准备
组合 4: 职工借款及押金保证金组合	按照应收款项款项性质, 分析发生坏账的可能性后计提坏账准备
组合 5: 其他组合	按照应收款项客户性质, 分析发生坏账的可能性后计提坏账准备

组合中, 采用账龄组合计提坏账准备情况如下:

账龄	应收账款计提比例 (%)	其他应收款计提比例 (%)
1 年以内 (含 1 年)	5.00	5.00
1 至 2 年	10.00	10.00
2 至 3 年	30.00	30.00
3 至 4 年	50.00	50.00
4 至 5 年	80.00	80.00
5 年以上	100.00	100.00

组合中, 采用其他方法计提坏账准备情况如下:

组合名称	方法说明
组合 2: 应收政府款项组合	不计提
组合 3: 关联方组合	不计提
组合 4: 职工借款及押金保证金组合	不计提
组合 5: 其他组合	不计提

应收政府款项组合、关联方组合、职工借款及押金保证金组合因发生坏账的可能性极低, 本公司对上述组合不提取坏账准备。

③ 单项金额不重大但单项计提坏账准备的计提方法:

本公司对于单项金额虽不重大但具备以下特征的应收款项, 单独进行减值测试, 有客观证据表明其发生了减值的, 根据其未来现金流量现值低于其账面价值的差额, 确认减值损失, 计提坏账准备。

④ 对于其他应收款项 (包括应收票据、预付款项、应收利息、长期应收款等), 根据其未来现金流量现值低于其账面价值的差额计提坏账准备。

## (2) 坏账准备的转回

如有客观证据表明该应收款项价值已恢复, 且客观上与确认该损失后发生的事项有关, 原确认的减值损失予以转回, 计入当期损益。但是, 该转回后的账面价值不超过假定不计提减值准备情况下该应收款项在转回日的摊余成本。

本公司向金融机构以不附追索权方式转让应收款项的, 按交易款项扣除已转销应收账款的账面价值和相关税费后的差额计入当期损益。

## 11、存货

### (1) 存货的分类

存货主要包括原材料、周转材料、库存商品、开发成本、建造合同形成的已完工未结算资

产、待开发土地等。

#### (2) 存货取得和发出的计价方法

存货在取得时按实际成本计价，存货成本包括采购成本、建设成本和其他成本。领用和发出时按加权平均法计价。

#### (3) 存货可变现净值的确认和跌价准备的计提方法

可变现净值是指在日常活动中，存货的估计售价减去至完工时估计将要发生的成本、估计的销售费用以及相关税费后的金额。在确定存货的可变现净值时，以取得的确凿证据为基础，同时考虑持有存货的目的以及资产负债表日后事项的影响。

在资产负债表日，存货按照成本与可变现净值孰低计量。当其可变现净值低于成本时，提取存货跌价准备。存货跌价准备通常按单个存货项目的成本高于其可变现净值的差额提取。计提存货跌价准备后，如果以前减记存货价值的影响因素已经消失，导致存货的可变现净值高于其账面价值的，在原已计提的存货跌价准备金额内予以转回，转回的金额计入当期损益。

#### (4) 存货的盘存制度为永续盘存制。

#### (5) 低值易耗品和包装物的摊销方法

低值易耗品于领用时按一次摊销法摊销；包装物于领用时按一次摊销法摊销。

### 12、长期股权投资

本部分所指的长期股权投资是指本公司对被投资单位具有控制、共同控制或重大影响的长期股权投资。本公司对被投资单位不具有控制、共同控制或重大影响的长期股权投资，作为可供出售金融资产或以公允价值计量且其变动计入当期损益的金融资产核算，其会计政策详见附注四、9“金融工具”。

共同控制，是指本公司按照相关约定对某项安排所共有的控制，并且该安排的相关活动必须经过分享控制权的参与方一致同意后才能决策。重大影响，是指本公司对被投资单位的财务和经营政策有参与决策的权力，但并不能够控制或者与其他方一起共同控制这些政策的制定。

#### (1) 投资成本的确定

对于同一控制下的企业合并取得的长期股权投资，在合并日按照被合并方所有者权益在最终控制方合并财务报表中的账面价值的份额作为长期股权投资的初始投资成本。长期股权投资初始投资成本与支付的现金、转让的非现金资产以及所承担债务账面价值之间的差额，调整资本公积；资本公积不足冲减的，调整留存收益。以发行权益性证券作为合并对价的，在合并日按照被合并方所有者权益在最终控制方合并财务报表中的账面价值的份额作为长期股权投资的初始投资成本，按照发行股份的面值总额作为股本，长期股权投资初始投资成本与所发行股份面值总额之间的差额，调整资本公积；资本公积不足冲减的，调整留存收益。通过多次交易分步取得同一控制下被合并方的股权，最终形成同一控制下企业合并的，应分别是否属于“一揽子交易”进行处理：属于“一揽子交易”的，将各项交易作为一项取得控制权的交易进行会计处理。不属于“一揽子交易”的，在合并日按照应享有被合并方所有者权益在最终控制方合并财务报表

中的账面价值的份额作为长期股权投资的初始投资成本，长期股权投资初始投资成本与达到合并前的长期股权投资账面价值加上合并日进一步取得股份新支付对价的账面价值之和的差额，调整资本公积；资本公积不足冲减的，调整留存收益。

对于非同一控制下的企业合并取得的长期股权投资，在购买日按照合并成本作为长期股权投资的初始投资成本，合并成本包括购买方付出的资产、发生或承担的负债、发行的权益性证券的公允价值之和。通过多次交易分步取得被购买方的股权，最终形成非同一控制下的企业合并的，应分别是否属于“一揽子交易”进行处理：属于“一揽子交易”的，将各项交易作为一项取得控制权的交易进行会计处理。不属于“一揽子交易”的，按照原持有被购买方的股权投资账面价值加上新增投资成本之和，作为改按成本法核算的长期股权投资的初始投资成本。原持有的股权采用权益法核算的，相关其他综合收益暂不进行会计处理。原持有股权投资为可供出售金融资产的，其公允价值与账面价值之间的差额，以及原计入其他综合收益的累计公允价值变动转入当期损益。

合并方或购买方为企业合并发生的审计、法律服务、评估咨询等中介费用以及其他相关管理费用，于发生时计入当期损益。

除企业合并形成的长期股权投资外的其他股权投资，按成本进行初始计量，该成本视长期股权投资取得方式的不同，分别按照本公司实际支付的现金购买价款、本公司发行的权益性证券的公允价值、投资合同或协议约定的价值、非货币性资产交换交易中换出资产的公允价值或原账面价值、该项长期股权投资自身的公允价值等方式确定。与取得长期股权投资直接相关的费用、税金及其他必要支出也计入投资成本。对于因追加投资能够对被投资单位实施重大影响或实施共同控制但不构成控制的，长期股权投资成本为按照《企业会计准则第 22 号——金融工具确认和计量》确定的原持有股权投资的公允价值加上新增投资成本之和。

## （2）后续计量及损益确认方法

对被投资单位具有共同控制（构成共同经营者除外）或重大影响的长期股权投资，采用权益法核算。此外，公司财务报表采用成本法核算能够对被投资单位实施控制的长期股权投资。

### ① 成本法核算的长期股权投资

采用成本法核算时，长期股权投资按初始投资成本计价，追加或收回投资调整长期股权投资的成本。除取得投资时实际支付的价款或者对价中包含的已宣告但尚未发放的现金股利或者利润外，当期投资收益按照享有被投资单位宣告发放的现金股利或利润确认。

### ② 权益法核算的长期股权投资

采用权益法核算时，长期股权投资的初始投资成本大于投资时应享有被投资单位可辨认净资产公允价值份额的，不调整长期股权投资的初始投资成本；初始投资成本小于投资时应享有被投资单位可辨认净资产公允价值份额的，其差额计入当期损益，同时调整长期股权投资的成本。

采用权益法核算时，按照应享有或应分担的被投资单位实现的净损益和其他综合收益的份额，分别确认投资收益和其他综合收益，同时调整长期股权投资的账面价值；按照被投资单位宣告分派的利润或现金股利计算应享有的部分，相应减少长期股权投资的账面价值；对于被投



资单位除净损益、其他综合收益和利润分配以外所有者权益的其他变动，调整长期股权投资的账面价值并计入资本公积。在确认应享有被投资单位净损益的份额时，以取得投资时被投资单位各项可辨认资产等的公允价值为基础，对被投资单位的净利润进行调整后确认。被投资单位采用的会计政策及会计期间与本公司不一致的，按照本公司的会计政策及会计期间对被投资单位的财务报表进行调整，并据以确认投资收益和其他综合收益。对于本公司与联营企业及合营企业之间发生的交易，投出或出售的资产不构成业务的，未实现内部交易损益按照享有的比例计算归属于本公司的部分予以抵销，在此基础上确认投资损益。但本公司与被投资单位发生的未实现内部交易损失，属于所转让资产减值损失的，不予以抵销。本公司向合营企业或联营企业投出的资产构成业务的，投资方因此取得长期股权投资但未取得控制权的，以投出业务的公允价值作为新增长期股权投资的初始投资成本，初始投资成本与投出业务的账面价值之差，全额计入当期损益。本公司向合营企业或联营企业出售的资产构成业务的，取得的对价与业务的账面价值之差，全额计入当期损益。本公司自联营企业及合营企业购入的资产构成业务的，按《企业会计准则第 20 号——企业合并》的规定进行会计处理，全额确认与交易相关的利得或损失。

在确认应分担被投资单位发生的净亏损时，以长期股权投资的账面价值和其他实质上构成对被投资单位净投资的长期权益减记至零为限。此外，如本公司对被投资单位负有承担额外损失的义务，则按预计承担的义务确认预计负债，计入当期投资损失。被投资单位以后期间实现净利润的，本公司在收益分享额弥补未确认的亏损分担额后，恢复确认收益分享额。

### ③ 收购少数股权

在编制合并财务报表时，因购买少数股权新增的长期股权投资与按照新增持股比例计算应享有子公司自购买日（或合并日）开始持续计算的净资产份额之间的差额，调整资本公积，资本公积不足冲减的，调整留存收益。

### ④ 处置长期股权投资

在合并财务报表中，母公司在不丧失控制权的情况下部分处置对子公司的长期股权投资，处置价款与处置长期股权投资相对应享有子公司净资产的差额计入股东权益；母公司部分处置对子公司的长期股权投资导致丧失对子公司控制权的，按本附注四、5、（2）“合并财务报表编制的方法”中所述的相关会计政策处理。

其他情形下的长期股权投资处置，对于处置的股权，其账面价值与实际取得价款的差额，计入当期损益。

采用权益法核算的长期股权投资，处置后的剩余股权仍采用权益法核算的，在处置时将原计入所有者权益的其他综合收益部分按相应的比例采用与被投资单位直接处置相关资产或负债相同的基础进行会计处理。因被投资方除净损益、其他综合收益和利润分配以外的其他所有者权益变动而确认的所有者权益，按比例结转入当期损益。

采用成本法核算的长期股权投资，处置后剩余股权仍采用成本法核算的，其在取得对被投资单位的控制之前因采用权益法核算或金融工具确认和计量准则核算而确认的其他综合收益，

采用与被投资单位直接处置相关资产或负债相同的基础进行会计处理，并按比例结转当期损益；因采用权益法核算而确认的被投资单位净资产中除净损益、其他综合收益和利润分配以外的其他所有者权益变动按比例结转当期损益。

本公司因处置部分股权投资丧失了对被投资单位的控制的，在编制个别财务报表时，处置后的剩余股权能够对被投资单位实施共同控制或施加重大影响的，改按权益法核算，并对该剩余股权视同自取得时即采用权益法核算进行调整；处置后的剩余股权不能对被投资单位实施共同控制或施加重大影响的，改按金融工具确认和计量准则的有关规定进行会计处理，其在丧失控制之日的公允价值与账面价值之间的差额计入当期损益。对于本公司取得对被投资单位的控制之前，因采用权益法核算或金融工具确认和计量准则核算而确认的其他综合收益，在丧失对被投资单位控制时采用与被投资单位直接处置相关资产或负债相同的基础进行会计处理，因采用权益法核算而确认的被投资单位净资产中除净损益、其他综合收益和利润分配以外的其他所有者权益变动在丧失对被投资单位控制时结转入当期损益。其中，处置后的剩余股权采用权益法核算的，其他综合收益和其他所有者权益按比例结转；处置后的剩余股权改按金融工具确认和计量准则进行会计处理的，其他综合收益和其他所有者权益全部结转。

本公司因处置部分股权投资丧失了对被投资单位的共同控制或重大影响的，处置后的剩余股权改按金融工具确认和计量准则核算，其在丧失共同控制或重大影响之日的公允价值与账面价值之间的差额计入当期损益。原股权投资因采用权益法核算而确认的其他综合收益，在终止采用权益法核算时采用与被投资单位直接处置相关资产或负债相同的基础进行会计处理，因被投资方除净损益、其他综合收益和利润分配以外的其他所有者权益变动而确认的所有者权益，在终止采用权益法时全部转入当期投资收益。

本公司通过多次交易分步处置对子公司股权投资直至丧失控制权，如果上述交易属于一揽子交易的，将各项交易作为一项处置子公司股权投资并丧失控制权的交易进行会计处理，在丧失控制权之前每一次处置价款与所处置的股权对应的长期股权投资账面价值之间的差额，先确认为其他综合收益，到丧失控制权时再一并转入丧失控制权的当期损益。

### （3）长期股权投资减值准备的确认标准、计提方法

长期股权投资减值准备的确认标准、计提方法详见附注四、19“非流动非金融资产减值”。

## 13、投资性房地产

投资性房地产是指为赚取租金或资本增值，或两者兼有而持有的房地产。包括已出租的土地使用权、持有并准备增值后转让的土地使用权、已出租的建筑物等。

本公司对投资性房地产采用成本模式进行后续计量。

投资性房地产按成本进行初始计量。与投资性房地产有关的后续支出，如果与该资产有关的经济利益很可能流入且其成本能可靠地计量，则计入投资性房地产成本。其他后续支出，在发生时计入当期损益。

本公司采用成本模式对投资性房地产进行后续计量，并按照与房屋建筑物或土地使用权一

致的政策进行折旧或摊销。

投资性房地产的减值测试方法和减值准备计提方法详见附注四、19“非流动非金融资产减值”。

自用房地产或存货转换为投资性房地产或投资性房地产转换为自用房地产时，按转换前的账面价值作为转换后的入账价值。

## 14、固定资产

### (1) 固定资产确认条件

固定资产是指为生产商品、提供劳务、出租或经营管理而持有的，使用寿命超过一个会计年度的有形资产。固定资产仅在与其有关的经济利益很可能流入本公司，且其成本能够可靠地计量时才予以确认。固定资产按成本并考虑预计弃置费用因素的影响进行初始计量。

### (2) 固定资产的分类、计价方法及折旧方法

固定资产从达到预定可使用状态的次月起，在使用寿命内计提折旧。各类固定资产的使用寿命、预计净残值和年折旧率、折旧方法如下：

固定资产类别	折旧年限	预计净残值率(%)	年折旧率(%)	折旧方法
房屋及建筑物	20.00-40.00	5.00	3.00-5.00	直线法
机器设备	10.00-20.00	3.00-5.00	5.00-11.00	直线法
运输工具	5.00-10.00	5.00	10.00-13.00	直线法
电子设备	3.00-10.00	5.00	11.00-35.00	直线法
办公设备	5.00-10.00	0.00-5.00	19.00-20.00	直线法
酒店家具	5.00-10.00	0.00-5.00	19.00-20.00	直线法

预计净残值是指假定固定资产预计使用寿命已满并处于使用寿命终了时的预期状态，本公司目前从该项资产处置中获得的扣除预计处置费用后的金额。

### (3) 固定资产的减值测试方法及减值准备计提方法

固定资产的减值测试方法和减值准备计提方法详见附注四、19“非流动非金融资产减值”。

### (4) 融资租入固定资产的认定依据及计价方法

融资租赁为实质上转移了与资产所有权有关的全部风险和报酬的租赁，其所有权最终可能转移，也可能不转移。以融资租赁方式租入的固定资产采用与自有固定资产一致的政策计提租赁资产折旧。能够合理确定租赁期届满时取得租赁资产所有权的，在租赁资产使用寿命内计提折旧；无法合理确定租赁期届满能够取得租赁资产所有权的，在租赁期与租赁资产使用寿命两者中较短的期间内计提折旧。

### (5) 其他说明

与固定资产有关的后续支出，如果与该固定资产有关的经济利益很可能流入且其成本能可靠地计量，则计入固定资产成本，并终止确认被替换部分的账面价值。除此以外的其他后续支出，在发生时计入当期损益。

当固定资产处于处置状态或预期通过使用或处置不能产生经济利益时，终止确认该固定资

产。固定资产出售、转让、报废或毁损的处置收入扣除其账面价值和相关税费后的差额计入当期损益。

本公司至少于年度终了对固定资产的使用寿命、预计净残值和折旧方法进行复核，如发生改变则作为会计估计变更处理。

## 15、在建工程

在建工程成本按实际工程支出确定，包括在建期间发生的各项工程支出工程达到预定可使用状态前的资本化的借款费用以及其他相关费用等。在建工程在达到预定可使用状态后结转为固定资产。

在建工程的减值测试方法和减值准备计提方法详见附注四、19 非流动非金融资产减值。

## 16、借款费用

借款费用包括借款利息、折价或溢价的摊销、辅助费用以及因外币借款而发生的汇兑差额等。可直接归属于符合资本化条件的资产的购建或者生产的借款费用，在资产支出已经发生、借款费用已经发生、为使资产达到预定可使用或可销售状态所必要的购建或生产活动已经开始时，开始资本化；构建或者生产的符合资本化条件的资产达到预定可使用状态或者可销售状态时，停止资本化。其余借款费用在发生当期确认为费用。

专门借款当期实际发生的利息费用，减去尚未动用的借款资金存入银行取得的利息收入或进行暂时性投资取得的投资收益后的金额予以资本化；一般借款根据累计资产支出超过专门借款部分的资产支出加权平均数乘以所占用一般借款的资本化率，确定资本化金额。资本化率根据一般借款的加权平均利率计算确定。

资本化期间内，外币专门借款的汇兑差额全部予以资本化；外币一般借款的汇兑差额计入当期损益。

符合资本化条件的资产指需要经过相当长时间的购建或者生产活动才能达到预定可使用或可销售状态的固定资产、投资性房地产和存货等资产。

如果符合资本化条件的资产在购建或生产过程中发生非正常中断、并且中断时间连续超过 3 个月的，暂停借款费用的资本化，直至资产的购建或生产活动重新开始。

## 17、无形资产

### （1）无形资产的确认及计价方法

无形资产是指本公司拥有或者控制的没有实物形态的可辨认非货币性资产。

无形资产按成本进行初始计量。与无形资产有关的支出，如果相关的经济利益很可能流入本公司且其成本能可靠地计量，则计入无形资产成本。除此以外的其他项目的支出，在发生时计入当期损益。

取得的土地使用权通常作为无形资产核算。自行开发建造厂房等建筑物，相关的土地使用权支出和建筑物建造成本则分别作为无形资产和固定资产核算。如为外购的房屋及建筑物，则

将有关价款在土地使用权和建筑物之间进行分配，难以合理分配的，全部作为固定资产处理。

### （2）无形资产的摊销

使用寿命有限的无形资产自可供使用时起，对其原值减去预计净残值和已计提的减值准备累计金额在其预计使用寿命内采用直线法分期平均摊销。使用寿命不确定的无形资产不予摊销。

期末，对使用寿命有限的无形资产的使用寿命和摊销方法进行复核，如发生变更则作为会计估计变更处理。此外，还对使用寿命不确定的无形资产的使用寿命进行复核，如果有证据表明该无形资产为企业带来经济利益的期限是可预见的，则估计其使用寿命并按照使用寿命有限的无形资产的摊销政策进行摊销。

### （3）研究与开发支出

本公司内部研究开发项目的支出分为研究阶段支出与开发阶段支出。其中，研究是指为获取并理解新的科学或技术知识而进行的独创性的有计划调查，如意在获取知识而进行的活动，研究成果或其他知识的应用研究、评价和最终选择，材料、设备、产品、工序、系统或服务替代品的研究，新的或经改进的材料、设备、产品、工序、系统或服务的可能替代品的配制、设计、评价和最终选择等；开发是指在进行商业性生产或使用前，将研究成果或其他知识应用于某项计划或设计，以生产出新的或具有实质性改进的材料、装置、产品等，如生产前或使用前的原型和模型的设计、建造和测试，不具有商业性生产经济规模的试生产设施的设计、建造和运营等。

研究阶段的支出，于发生时计入当期损益。

开发阶段的支出同时满足下列条件的，确认为无形资产，不能满足下述条件的开发阶段的支出计入当期损益：

- ①完成该无形资产以使其能够使用或出售在技术上具有可行性；
- ②具有完成该无形资产并使用或出售的意图；
- ③无形资产产生经济利益的方式，包括能够证明运用该无形资产生产的产品存在市场或无形资产自身存在市场，无形资产将在内部使用的，能够证明其有用性；
- ④有足够的技术、财务资源和其他资源支持，以完成该无形资产的开发，并有能力使用或出售该无形资产；
- ⑤归属于该无形资产开发阶段的支出能够可靠地计量。

无法区分研究阶段支出和开发阶段支出的，将发生的研发支出全部计入当期损益。

### （4）无形资产的减值测试方法及减值准备计提方法

无形资产的减值测试方法和减值准备计提方法详见附注四、19“非流动非金融资产减值”。

## 18、长期待摊费用

长期待摊费用为已经发生但应由报告期和以后各期负担的分摊期限在一年以上的各项费用。长期待摊费用按实际支出入账，在预计受益期间按直线法摊销。

## 19、非流动非金融资产减值

对于固定资产、在建工程、使用寿命有限的无形资产、以成本模式计量的投资性房地产及对子公司、合营企业、联营企业的长期股权投资、商誉等非流动非金融资产，本公司于资产负债表日判断是否存在减值迹象。如存在减值迹象的，则估计其可收回金额，进行减值测试。商誉、使用寿命不确定的无形资产和尚未达到可使用状态的无形资产，无论是否存在减值迹象，每年均进行减值测试。

减值测试结果表明资产的可收回金额低于其账面价值的，按其差额计提减值准备并计入减值损失。可收回金额为资产的公允价值减去处置费用后的净额与资产预计未来现金流量的现值两者之间的较高者。资产的公允价值根据公平交易中销售协议价格确定；不存在销售协议但存在资产活跃市场的，公允价值按照该资产的买方出价确定；不存在销售协议和资产活跃市场的，则以可获取的最佳信息为基础估计资产的公允价值。处置费用包括与资产处置有关的法律费用、相关税费、搬运费以及为使资产达到可销售状态所发生的直接费用。资产预计未来现金流量的现值，按照资产在持续使用过程中和最终处置时所产生的预计未来现金流量，选择恰当的折现率对其进行折现后的金额加以确定。资产减值准备按单项资产为基础计算并确认，如果难以对单项资产的可收回金额进行估计的，以该资产所属的资产组确定资产组的可收回金额。资产组是能够独立产生现金流入的最小资产组合。

在财务报表中单独列示的商誉，在进行减值测试时，将商誉的账面价值分摊至预期从企业合并的协同效应中受益的资产组或资产组组合。测试结果表明包含分摊的商誉的资产组或资产组组合的可收回金额低于其账面价值的，确认相应的减值损失。减值损失金额先抵减分摊至该资产组或资产组组合的商誉的账面价值，再根据资产组或资产组组合中除商誉以外的其他各项资产的账面价值所占比重，按比例抵减其他各项资产的账面价值。

上述资产减值损失一经确认，以后期间不予转回。

## 20、职工薪酬

本公司职工薪酬主要包括短期职工薪酬、离职后福利、辞退福利以及其他长期职工福利。其中：

短期薪酬主要包括工资、奖金、津贴和补贴、职工福利费、医疗保险费、生育保险费、工伤保险费、住房公积金、工会经费和职工教育经费、非货币性福利等。本公司在职工为本公司提供服务的会计期间将实际发生的短期职工薪酬确认为负债，并计入当期损益或相关资产成本。其中非货币性福利按公允价值计量。

离职后福利主要包括基本养老保险、失业保险等。离职后福利计划包括设定提存计划。采用设定提存计划的，相应的应缴存金额于发生时计入相关资产成本或当期损益。

在职工劳动合同到期之前解除与职工的劳动关系，或为鼓励职工自愿接受裁减而提出给予补偿的建议，在本公司不能单方面撤回因解除劳动关系计划或裁减建议所提供的辞退福利时，和本公司确认与涉及支付辞退福利的重组相关的成本两者孰早日，确认辞退福利产生的职工薪

酬负债，并计入当期损益。但辞退福利预期在年度报告期结束后十二个月不能完全支付的，按照其他长期职工薪酬处理。

职工内部退休计划采用与上述辞退福利相同的原则处理。本公司将自职工停止提供服务日至正常退休日的期间拟支付的内退人员工资和缴纳的社会保险费等，在符合预计负债确认条件时，计入当期损益（辞退福利）。

本公司向职工提供的其他长期职工福利，符合设定提存计划的，按照设定提存计划进行会计处理，除此之外按照设定受益计划进行会计处理。

## 21、应付债券

本公司发行的非可转换公司债券，按照实际收到的金额（扣除相关交易费用），作为负债处理；债券发行实际收到的金额与债券面值总额的差额，作为债券溢价或折价，在债券的存续期间内按票面利率于计提利息时摊销，并按借款费用的处理原则处理。

本公司发行的可转换公司债券，在初始确认时将负债和权益成份进行分拆，分别进行处理。首先确认负债成份的公允价值并以此作为其初始确认金额，其次按照该可转换公司债券整体发行价格（扣除相关交易费用）扣除负债成份初始确认金额后的金额确定权益成份的初始确认金额。

## 22、预计负债

与或有事项相关的义务同时符合以下条件时，确认为预计负债：（1）该义务是本公司承担的现时义务；（2）履行该义务很可能导致经济利益流出；（3）该义务的金额能够可靠地计量。

在资产负债表日，考虑与或有事项有关的风险、不确定性和货币时间价值等因素，按照履行相关现时义务所需支出的最佳估计数对预计负债进行计量。

如果清偿预计负债所需支出全部或部分预期由第三方补偿的，补偿金额在基本确定能够收到时，作为资产单独确认，且确认的补偿金额不超过预计负债的账面价值。

## 23、优先股、永续债等其他金融工具

### （1）永续债和优先股等的区分

本公司发行的永续债和优先股等金融工具，同时符合以下条件的，作为权益工具：

①该金融工具不包括交付现金或其他金融资产给其他方，或在潜在不利条件下与其他方交换金融资产或金融负债的合同义务；

②如将来须用或可用企业自身权益工具结算该金融工具的，如该金融工具为非衍生工具，则不包括交付可变数量的自身权益工具进行结算的合同义务；如为衍生工具，则本公司只能通过以固定数量的自身权益工具交换固定金额的现金或其他金融资产结算该金融工具。

除按上述条件可归类为权益工具的金融工具以外，本公司发行的其他金融工具应归类为金融负债。

本公司发行的金融工具为复合金融工具的，按照负债成分的公允价值确认为一项负债，按实际收到的金额扣除负债成分的公允价值后的金额，确认为“其他权益工具”。发行复合金融工具发生的交易费用，在负债成分和权益成分之间按照各自占总发行价款的比例进行分摊。

#### (2) 永续债和优先股等的会计处理方法

归类为金融负债的永续债和优先股等金融工具，其相关利息、股利（或股息）、利得或损失，以及赎回或再融资产生的利得或损失等，除符合资本化条件的借款费用（参见本附注四、17“借款费用”）以外，均计入当期损益。

归类为权益工具的永续债和优先股等金融工具，其发行（含再融资）、回购、出售或注销时，本公司作为权益的变动处理，相关交易费用亦从权益中扣减。本公司对权益工具持有方的分配作为利润分配处理。

本公司不确认权益工具的公允价值变动。

## 24、收入

### (1) 商品销售收入

在已将商品所有权上的主要风险和报酬转移给买方，既没有保留通常与所有权相联系的继续管理权，也没有对已售商品实施有效控制，收入的金额能够可靠地计量，相关的经济利益很可能流入企业，相关的已发生或将发生的成本能够可靠地计量时，确认商品销售收入的实现。

### (2) 建造合同收入

①当建造合同的结果可以可靠地估计时，与其相关的合同收入和合同费用在资产负债表日按完工百分比法予以确认。完工百分比法，是指根据合同完工进度确认合同收入和合同费用的方法。合同完工程度按照累计实际发生的合同费用占合同预计总成本的比例确定。

固定造价合同的结果能够可靠估计，是指同时满足下列条件：

- a. 合同总收入能够可靠地计量；
- b. 与合同相关的经济利益很可能流入企业；
- c. 实际发生的合同成本能够清楚地区分和可靠地计量；
- d. 合同完工进度和为完成合同尚需发生的成本能够可靠地确定。

成本加成合同的结果能够可靠估计，是指同时满足下列条件：

- a. 与合同相关的经济利益很可能流入企业；
- b. 实际发生的合同成本能够清楚地区分和可靠地计量。

在资产负债表日，按照合同总收入乘以完工进度扣除以前会计期间累计已确认收入后的金额，确认为当期合同收入；同时，按照合同预计总成本乘以完工进度扣除以前会计期间累计已确认费用后的金额，确认为当期合同费用。因合同工程变更而产生的收入、索赔及奖励会在与客户达成协议时记入合同收入。

②建造合同的结果不能可靠估计的，分别下列情况处理：

- a. 合同成本能够收回的，合同收入根据能够收回的实际合同成本予以确认，合同成本在其



发生的当期确认为合同费用。

b. 合同成本不可能收回的，在发生时立即确认为合同费用，不确认合同收入。

③如果合同总成本很可能超过合同总收入，则预期损失立即确认为费用。

### (3) 提供劳务收入

在提供劳务交易的结果能够可靠估计的情况下，于资产负债表日按照完工百分比法确认提供的劳务收入。劳务交易的完工进度按已经提供的劳务占应提供劳务总量的比例确定。

提供劳务交易的结果能够可靠估计是指同时满足：①收入的金额能够可靠地计量；②相关的经济利益很可能流入企业；③交易的完工程度能够可靠地确定；④交易中已发生和将发生的成本能够可靠地计量。

如果提供劳务交易的结果不能够可靠估计，则按已经发生并预计能够得到补偿的劳务成本金额确认提供的劳务收入，并将已发生的劳务成本作为当期费用。已经发生的劳务成本如预计不能得到补偿的，则不确认收入。

本公司与其他企业签订的合同或协议包括销售商品和提供劳务时，如销售商品部分和提供劳务部分能够区分并单独计量的，将销售商品部分和提供劳务部分分别处理；如销售商品部分和提供劳务部分不能够区分，或虽能区分但不能够单独计量的，将该合同全部作为销售商品处理。

### (4) 使用费收入

根据有关合同或协议，按权责发生制确认收入。

## 25、政府补助

政府补助是指本公司从政府无偿取得货币性资产和非货币性资产，不包括政府以投资者身份并享有相应所有者权益而投入的资本。政府补助分为与资产相关的政府补助和与收益相关的政府补助。

本公司将所取得的用于购建或以其他方式形成长期资产的政府补助界定为与资产相关的政府补助；其余政府补助界定为与收益相关的政府补助。若政府文件未明确规定补助对象，则采用以下方式将补助款划分为与收益相关的政府补助和与资产相关的政府补助：（1）政府文件明确了补助所针对的特定项目的，根据该特定项目的预算中将形成资产的支出金额和计入费用的支出金额的相对比例进行划分，对该划分比例需在每个资产负债表日进行复核，必要时进行变更；（2）政府文件中对用途仅作一般性表述，没有指明特定项目的，作为与收益相关的政府补助。

政府补助为货币性资产的，按照收到或应收的金额计量。政府补助为非货币性资产的，按照公允价值计量；公允价值不能够可靠取得的，按照名义金额计量。按照名义金额计量的政府补助，直接计入当期损益。

本公司对于政府补助通常在实际收到时，按照实收金额予以确认和计量。但对于期末有确凿证据表明能够符合财政扶持政策规定的相关条件预计能够收到财政扶持资金，按照应收的金

额计量。按照应收金额计量的政府补助应同时符合以下条件：（1）应收补助款的金额已经过有权政府部门发文确认，或者可根据正式发布的财政资金管理办法的有关规定自行合理测算，且预计其金额不存在重大不确定性；（2）所依据的是当地财政部门正式发布并按照《政府信息公开条例》的规定予以主动公开的财政扶持项目及其财政资金管理办法，且该管理办法应当是普惠性的（任何符合规定条件的企业均可申请），而不是专门针对特定企业制定的；（3）相关的补助款批文中已明确承诺了拨付期限，且该款项的拨付是有相应财政预算作为保障的，因而可以合理保证其可在规定期限内收到。

与资产相关的政府补助，确认为递延收益，并在相关资产的使用寿命内按照合理、系统的方法分期计入当期损益。与收益相关的政府补助，用于补偿以后期间的相关成本费用或损失的，确认为递延收益，并在确认相关成本费用或损失的期间计入当期损益；用于补偿已经发生的相关成本费用或损失的，直接计入当期损益。

同时包含与资产相关部分和与收益相关部分的政府补助，区分不同部分分别进行会计处理；难以区分的，将其整体归类为与收益相关的政府补助。

与本公司日常活动相关的政府补助，按照经济业务的实质，计入其他收益或冲减相关成本费用；与日常活动无关的政府补助，计入营业外收支。

已确认的政府补助需要退回时，存在相关递延收益余额的，冲减相关递延收益账面余额，超出部分计入当期损益；属于其他情况的，直接计入当期损益。

## 26、递延所得税资产和递延所得税负债

某些资产、负债项目的账面价值与其计税基础之间的差额，以及未作为资产和负债确认但按照税法规定可以确定其计税基础的项目的账面价值与计税基础之间的差额产生的暂时性差异，采用资产负债表债务法确认递延所得税资产及递延所得税负债。

与商誉的初始确认有关，以及与既不是企业合并、发生时也不影响会计利润和应纳税所得额（或可抵扣亏损）的交易中产生的资产或负债的初始确认有关的应纳税暂时性差异，不予确认有关的递延所得税负债。此外，对与子公司、联营企业及合营企业投资相关的应纳税暂时性差异，如果本公司能够控制暂时性差异转回的时间，而且该暂时性差异在可预见的未来很可能不会转回，也不予确认有关的递延所得税负债。除上述例外情况，本公司确认其他所有应纳税暂时性差异产生的递延所得税负债。

与既不是企业合并、发生时也不影响会计利润和应纳税所得额（或可抵扣亏损）的交易中产生的资产或负债的初始确认有关的可抵扣暂时性差异，不予确认有关的递延所得税资产。此外，对与子公司、联营企业及合营企业投资相关的可抵扣暂时性差异，如果暂时性差异在可预见的未来不是很可能转回，或者未来不是很可能获得用来抵扣可抵扣暂时性差异的应纳税所得额，不予确认有关的递延所得税资产。除上述例外情况，本公司以很可能取得用来抵扣可抵扣暂时性差异的应纳税所得额为限，确认其他可抵扣暂时性差异产生的递延所得税资产。

对于能够结转以后年度的可抵扣亏损和税款抵减，以很可能获得用来抵扣可抵扣亏损和税

款抵减的未来应纳税所得额为限，确认相应的递延所得税资产。

资产负债表日，对于递延所得税资产和递延所得税负债，根据税法规定，按照预期收回相关资产或清偿相关负债期间的适用税率计量。

于资产负债表日，对递延所得税资产的账面价值进行复核，如果未来很可能无法获得足够的应纳税所得额用以抵扣递延所得税资产的利益，则减记递延所得税资产的账面价值。在很可能获得足够的应纳税所得额时，减记的金额予以转回。

## 27、租赁

融资租赁为实质上转移了与资产所有权有关的全部风险和报酬的租赁，其所有权最终可能转移，也可能不转移。融资租赁以外的其他租赁为经营租赁。

租赁业务符合下列一项或数项标准的，通常属于融资租赁：①在租赁期届满时，租赁资产的所有权转移给承租人。②承租人有购买租赁资产的选择权，所订立的购买价款预计将远远低于行使选择权时租赁资产的公允价值，因而在租赁开始日就可以合理确定承租人将会行使这种选择权。③即使资产的所有权不转移，但租赁期占租赁资产使用寿命的大部分。④承租人在租赁开始日的最低租赁付款额现值，几乎相当于租赁开始日租赁资产公允价值；出租人在租赁开始日的最低租赁收款额现值，几乎相当于租赁开始日租赁资产公允价值。⑤租赁资产性质特殊，如果不作较大改造，只有承租人才能使用。

### （1）本公司作为承租人记录经营租赁业务

经营租赁的租金支出在租赁期内的各个期间按直线法计入相关资产成本或当期损益。初始直接费用计入当期损益。或有租金于实际发生时计入当期损益。

### （2）本公司作为出租人记录经营租赁业务

经营租赁的租金收入在租赁期内的各个期间按直线法确认为当期损益。对金额较大的初始直接费用于发生时予以资本化，在整个租赁期间内按照与确认租金收入相同的基础分期计入当期损益；其他金额较小的初始直接费用于发生时计入当期损益。或有租金于实际发生时计入当期损益。

### （3）本公司作为承租人记录融资租赁业务

以融资租赁方法租入的资产，于租赁期开始日，将租赁开始日租赁资产的公允价值与最低租赁付款额现值两者中较低者作为租入资产的入账价值，将最低租赁付款额作为长期应付款的入账价值，其差额作为未确认融资费用。此外，在租赁谈判和签订租赁合同过程中发生的，可归属于租赁项目的初始直接费用也计入租入资产价值。最低租赁付款额扣除未确认融资费用后的余额分别长期负债和一年内到期的长期负债列示。

未确认融资费用在租赁期内采用实际利率法计算确认当期的融资费用。或有租金于实际发生时计入当期损益。

### （4）本公司作为出租人记录融资租赁业务

以融资租赁方法出租的资产，于租赁期开始日，将租赁开始日最低租赁收款额与初始直接

费用之和作为应收融资租赁款的入账价值，同时记录未担保余值；将最低租赁收款额、初始直接费用及未担保余值之和与其现值之和的差额确认为未实现融资收益。应收融资租赁款扣除未实现融资收益后的余额分别长期债权和一年内到期的长期债权列示。

未实现融资收益在租赁期内采用实际利率法计算确认当期的融资收入。或有租金于实际发生时计入当期损益。

## 28、持有待售

本公司若主要通过出售（包括具有商业实质的非货币性资产交换，下同）而非持续使用一项非流动资产或处置组收回其账面价值的，则将其划分为持有待售类别。具体标准为同时满足以下条件：某项非流动资产或处置组根据类似交易中出售此类资产或处置组的惯例，在当前状况下即可立即出售；本公司已经就出售计划作出决议且获得确定的购买承诺；预计出售将在一年内完成。其中，处置组是指在一项交易中作为整体通过出售或其他方式一并处置的一组资产，以及在该交易中转让的与这些资产直接相关的负债。处置组所属的资产组或资产组组合按照《企业会计准则第 8 号——资产减值》分摊了企业合并中取得的商誉的，该处置组应当包含分摊至处置组的商誉。

本公司初始计量或在资产负债表日重新计量划分为持有待售的非流动资产和处置组时，其账面价值高于公允价值减去出售费用后的净额的，将账面价值减记至公允价值减去出售费用后的净额，减记的金额确认为资产减值损失，计入当期损益，同时计提持有待售资产减值准备。对于处置组，所确认的资产减值损失先抵减处置组中商誉的账面价值，再按比例抵减该处置组内适用《企业会计准则第 42 号——持有待售的非流动资产、处置组和终止经营》（以下简称“持有待售准则”）的计量规定的各项非流动资产的账面价值。后续资产负债表日持有待售的处置组公允价值减去出售费用后的净额增加的，以前减记的金额应当予以恢复，并在划分为持有待售类别后适用持有待售准则计量规定的非流动资产确认的资产减值损失金额内转回，转回金额计入当期损益，并根据处置组中除商誉外适用持有待售准则计量规定的各项非流动资产账面价值所占比重按比例增加其账面价值；已抵减的商誉账面价值，以及适用持有待售准则计量规定的非流动资产在划分为持有待售类别前确认的资产减值损失不得转回。

持有待售的非流动资产或处置组中的非流动资产不计提折旧或摊销，持有待售的处置组中负债的利息和其他费用继续予以确认。

非流动资产或处置组不再满足持有待售类别的划分条件时，本公司不再将其继续划分为持有待售类别或将非流动资产从持有待售的处置组中移除，并按照以下两者孰低计量：（1）划分为持有待售类别前的账面价值，按照假定不划分为持有待售类别情况下本应确认的折旧、摊销或减值等进行调整后的金额；（2）可收回金额。

## 五、会计政策、会计估计变更以及差错更正的说明

### 1、会计政策变更

(1) 因执行新企业会计准则导致的会计政策变更：无

(2) 其他会计政策变更

根据财政部于 2018 年 6 月 15 日签发的《关于修订印发 2018 年度一般企业财务报表格式的通知》（财会[2018]15 号），对一般企业财务报表格式进行了修订。公司执行上述规定的主要影响如下：

受影响的报表项目名称		变更前		变更后	
变更前	变更后	期末余额	期初余额	期末余额	期初余额
应收票据	应收票据及应收账款			2,023,989,329.59	1,337,523,874.91
应收账款		2,023,989,329.59	1,337,523,874.91		
应收利息	其他应收款			1,611,167,132.36	810,769,373.70
应收股利					
其他应收款		1,611,167,132.36	810,769,373.70		
固定资产	固定资产	303,795,016.14	81,365,085.28	303,795,016.14	81,365,085.28
固定资产清理					
在建工程	在建工程	502,714,449.67	486,872,989.22	502,714,449.67	486,872,989.22
工程物资					
应付票据	应付票据及应付账款	11,000,000.00	28,000,000.00	1,485,129,863.67	1,565,989,456.48
应付账款		1,474,129,863.67	1,537,989,456.48		
应付利息	其他应付款			1,366,012,161.66	1,356,596,585.97
应付股利					
其他应付款		1,366,012,161.66	1,356,596,585.97		
长期应付款	长期应付款	1,398,934,000.00	933,608,000.00	141,555,656.58	950,055,656.58
专项应付款		16,617,656.58	16,447,656.58		

此次会计政策调整仅对财务报表项目列示产生影响，对当期损益及净资产无影响，属会计政策变更事项。

## 2、会计估计变更

本公司本年度无会计估计变更。

## 3、重要前期差错更正

2016 年 2 月 26 日，公司及公司控股子公司贵州天下顺投资有限公司与中国农发重点建设基金有限公司、长顺县人民政府签订《投资协议》，中国农发重点建设基金有限公司对子公司贵州天下顺投资有限公司增资 3,400 万元，持股 25.37%，每年享受 1.2% 的固定收益分红。

公司本期将全资子公司贵州天下顺投资有限公司收到的投资款全额计入“其他非流动负债”：调减期初少数股东权益 3,400 万元、调增期初其他非流动负债 3,400 万元；同时将支付给中国农发重点建设基金有限公司的分红款计入“财务费用—利息支出”：调增上期财务费用—利息支出 413,666.67 元、调减上期“对所有者（或股东）的分配” 413,666.67 元。

## 六、税项

### 1、主要税种及税率

税种	具体税率情况
企业所得税	25%
增值税	3%
城市维护建设税	5%、7%
教育费附加	3%
地方教育费附加	2%

2、税收优惠及批文：无。

## 七、合并财务报表重要项目的说明

以下注释项目除特别注明之外，金额单位为人民币元；“期初余额”指 2018 年 1 月 1 日，“期末余额”指 2018 年 12 月 31 日，“上期发生额”指 2017 年度发生额，“本期发生额”指 2018 年度发生额。

### 1、货币资金

项目	期末余额	期初余额
库存现金	18,708.29	7,255.66
银行存款	449,320,727.68	869,038,678.66
其他货币资金	21,646,725.69	30,084,665.46
合计	470,986,161.66	899,130,599.78
其中：存放在境外的款项总额		

受限制的货币资金明细如下：

项目	期末余额	期初余额
用于担保的定期存款或通知存款	5,500,000.00	14,000,000.00
其他	16,146,725.69	16,084,665.46
合计	21,646,725.69	30,084,665.46

### 2、应收票据及应收账款

种类	期末余额	期初余额
应收票据		
应收账款	2,025,499,817.16	1,337,523,874.91
减：应收账款坏账准备	1,510,487.57	
应收账款小计	2,023,989,329.59	1,337,523,874.91
合计	2,023,989,329.59	1,337,523,874.91

(1) 应收票据：无

(2) 应收账款

种类	期末余额			
	账面余额		坏账准备	
	金额	比例 (%)	金额	比例 (%)
单项金额重大并单项计提坏账准备的应收账款				
按信用风险特征组合计提坏账准备的应收账款	2,025,499,817.16	100.00	1,510,487.57	0.07
单项金额虽不重大但单项计提坏账准备的应收账款				
合计	2,025,499,817.16	100.00	1,510,487.57	—

(续)

种类	期初余额			
	账面余额		坏账准备	
	金额	比例 (%)	金额	比例 (%)
单项金额重大并单项计提坏账准备的应收账款				
按信用风险特征组合计提坏账准备的应收账款	1,337,523,874.91	100.00		
单项金额虽不重大但单项计提坏账准备的应收账款				
合计	1,337,523,874.91	100.00		—

①期末单项金额重大并单项计提坏账准备的应收账款：无

②按信用风险特征组合计提坏账准备的应收账款

a.采用账龄分析法计提坏账准备的应收账款

账龄	期末余额			期初余额		
	账面余额		坏账准备	账面余额		坏账准备
	金额	比例 (%)		金额	比例 (%)	
1 年以内(含 1 年)	30,209,751.46	5	1,510,487.57			
1-2 年 (含 2 年)						
2-3 年 (含 3 年)						
3-4 年(含 4 年)						
4-5 年(含 5 年)						
5 年以上						
合计	30,209,751.46	—	1,510,487.57			

b.采用其他组合方法计提坏账准备的应收账款

组合名称	期末余额		期初余额	
	账面余额	坏账准备	账面余额	坏账准备
组合 2：应收政府款项组合	1,629,446,060.68		989,552,809.88	
组合 3：关联方组合				

组合名称	期末余额		期初余额	
	账面余额	坏账准备	账面余额	坏账准备
组合 4: 职工借款及押金保证金组合				
组合 5: 其他组合	365,844,005.02		347,971,065.03	
合计	1,995,290,065.70		1,337,523,874.91	

③期末单项金额虽不重大但单项计提坏账准备的应收账款：无

④收回或转回的坏账准备情况：无

⑤本期实际核销的应收账款情况：无

⑥按欠款方归集的期末余额前五名的应收账款情况

债务人名称	账面余额	占应收账款合计的比例 (%)	坏账准备
长顺县财政局	1,320,041,269.44	65.17	
长顺县交通运输局	285,502,059.02	14.10	
长顺县力投城乡建设投资开发有限公司	226,280,352.92	11.17	
贵州山郡置业有限责任公司	138,997,336.13	6.86	
长顺县天宇置业有限公司	23,340,111.43	1.15	
合计	1,994,161,128.94	98.45	

⑦由金融资产转移而终止确认的应收账款：无

⑧应收账款转移，如证券化、保理等，继续涉入形成的资产、负债金额：无

### 3、预付款项

(1) 按账龄列示

账龄	期初余额			期初余额		
	账面余额		坏账准备	账面余额		坏账准备
	金额	比例 (%)		金额	比例 (%)	
1 年以内(含 1 年)	8,436,442.82	62.77		307,363,610.92	99.97	
1-2 年 (含 2 年)	5,003,600.69	37.23		-	-	
2-3 年 (含 3 年)	-	-		-	-	
3 年以上	-	-		100,000.00	0.03	
合计	13,440,043.51	—		307,463,610.92	—	

(2) 账龄超过 1 年的大额预付款项情况：

债务单位	账面余额	账龄	未结算的原因
重庆宝华装饰工程有限公司	4,179,999.99	1-2 年	未结算工程款
合计	4,179,999.99	—	—

### 4、其他应收款

项目	期末余额	期初余额
应收利息		



项目	期末余额	期初余额
应收股利		
其他应收款	1,622,764,396.13	822,321,566.45
减：其他应收款坏账准备	11,597,263.77	11,552,192.75
其他应收款小计	1,611,167,132.36	810,769,373.70
合计	1,611,167,132.36	810,769,373.70

(1) 应收利息：无

(2) 应收股利：无

(3) 其他应收款

种类	期末余额			
	账面余额		坏账准备	
	金额	比例 (%)	金额	比例 (%)
单项金额重大并单项计提坏账准备的其他应收款				
按信用风险特征组合计提坏账准备的其他应收款	1,622,764,396.13	100.00	11,597,263.77	0.71
单项金额虽不重大但单项计提坏账准备的其他应收款				
合计	1,622,764,396.13	100.00	11,597,263.77	—

(续)

种类	期初余额			
	账面余额		坏账准备	
	金额	比例 (%)	金额	比例 (%)
单项金额重大并单项计提坏账准备的其他应收款				
按信用风险特征组合计提坏账准备的其他应收款	822,321,566.45	100	11,552,192.75	1.40
单项金额虽不重大但单项计提坏账准备的其他应收款				
合计	822,321,566.45	100	11,552,192.75	—

①期末单项金额重大并单项计提坏账准备的其他应收款：无

②按信用风险特征组合计提坏账准备的其他应收款

a. 采用账龄分析法计提坏账准备的其他应收款

账龄	期末余额			期初余额		
	账面余额		坏账准备	账面余额		坏账准备
	金额	比例 (%)		金额	比例 (%)	
1 年以内(含 1 年)	13,037,075.26	5.00	651,853.77	32,828,000.00	5.00	1,641,400.00
1-2 年(含 2 年)	2,000,000.00	10.00	200,000.00	18,977,367.50	10.00	1,897,736.75
2-3 年(含 3 年)	3,000,000.00	30.00	900,000.00	63,180.00	20.00	12,636.00
3-4 年(含 4 年)	63,180.00	50.00	31,590.00			
4-5 年(含 5 年)				9,067,000.00	80.00	7,253,600.00
5 年以上	9,813,820.00	100.00	9,813,820.00	746,820.00	100.00	746,820.00
合计	27,914,075.26	—	11,597,263.77	61,682,367.50	—	11,552,192.75

b.采用其他组合方法计提坏账准备的其他应收款

组合名称	期末余额		期初余额	
	账面余额	坏账准备	账面余额	坏账准备
组合 2: 应收政府款项组合	492,980,830.55		408,163,694.75	
组合 3: 关联方组合	1,920,000.00		-	
组合 4: 职工借款及押金保证金组合	1,152,250.71		4,842,375.42	
组合 5: 其他组合	854,172,012.60		347,633,128.78	
合计	1,350,225,093.86		760,639,198.95	

③期末单项金额虽不重大但单项计提坏账准备的其他应收款：无

④收回或转回的坏账准备情况：无

⑤本期实际核销的其他应收款情况：无

⑥按欠款方归集的期末金额前五名的其他应收款情况

债务人名称	款项性质	账面余额	账龄	占其他应收款合计的比例(%)	坏账准备
长顺县财政局	往来款项	483,352,219.08	3 年以内	29.89	-
贵州长顺久安产业发展有限公司	往来款项	229,321,586.43	3 年以内	14.18	-
长顺县力投城乡建设投资开发有限公司	往来款项	94,720,800.00	1 年以内	5.86	
长顺县国土资源收购储备中心	往来款项	12,300,000.00	4 年以内	0.76	
长顺县威捷文化旅游产业发展有限公司	往来款项	38,000,000.00	2 年以内	2.35	
合计	—				

⑦由金融资产转移而终止确认的其他应收款：无

⑧其他应收款转移，如证券化、保理等，继续涉入形成的资产、负债金额：无

⑨涉及政府补助的其他应收款：无

## 5、存货

### (1) 存货分类

项目	期末余额		
	账面余额	跌价准备	账面价值
原材料			
自制半成品及在产品			
库存商品（产成品）	952,952.83		952,952.83
周转材料（包装物、低值易耗品等）			
工程施工（已完工未结算款）	553,440,029.22		553,440,029.22
待开发土地	7,436,080,475.00		7,436,080,475.00
合计	7,990,473,457.05		7,990,473,457.05

(续)

项目	期初余额		
	账面余额	跌价准备	账面价值
原材料			
自制半成品及在产品			
库存商品（产成品）	7,137,263.56		7,137,263.56
周转材料（包装物、低值易耗品等）	15,685.00		15,685.00
工程施工（已完工未结算款）	1,157,763,886.94		1,157,763,886.94
待开发土地	7,312,047,748.00		7,312,047,748.00
合计	8,476,964,583.50		8,476,964,583.50

#### 6、其他流动资产

项目	期末余额	期初余额
待抵扣进项税		569,612.43
合计		569,612.43

#### 7、可供出售金融资产

##### （1）可供出售金融资产情况

项目	期末余额			期初余额		
	账面余额	减值准备	账面价值	账面余额	减值准备	账面价值
可供出售债务工具						
可供出售权益工具	55,960,000.00		55,960,000.00	35,960,000.00		35,960,000.00
其中：按公允价值计量的						
按成本计量的	55,960,000.00		55,960,000.00	35,960,000.00		35,960,000.00
其他						
合计	55,960,000.00		55,960,000.00	35,960,000.00		35,960,000.00

（2）期末按公允价值计量的可供出售金融资产：无

（3）期末按成本计量的可供出售金融资产

被投资单位	账面余额				在被投资单位持股比例（%）
	期初	本期增加	本期减少	期末	
贵州顺通立体车库发展有限公司	10,000,000.00			10,000,000.00	20.00
长顺县农村信用社	5,960,000.00			5,960,000.00	1.58
贵州贵顺产业园区开发有限责任公司	20,000,000.00	20,000,000.00		40,000,000.00	20.00
合计	35,960,000.00	20,000,000.00		55,960,000.00	

续表：

被投资单位	减值准备				本期现金红利
	期初	本期增加	本期减少	期末	
贵州顺通立体车库发展有限公司					0.00

被投资单位	减值准备				本期现金 红利
	期初	本期增加	本期减少	期末	
长顺县农村信用社					0.00
贵州贵顺产业园区开发有限 责任公司					0.00
合计	0.00	0.00	0.00	0.00	0.00

注：因公司未对上述公司派驻董事、监事及高管，不参与上述公司生产经营，公司对上述对外投资不具备重大影响。

## 8、长期股权投资

### (1) 长期股权投资分类

项目	期初余额	本期增加	本期减少	期末余额
对子公司投资				
对合营企业投资				
对联营企业投资	235,216.87	18,125,652.50		18,360,869.37
小计	235,216.87	18,125,652.50		18,360,869.37
减：长期股权投资减值准备				
合计	235,216.87	18,125,652.50		18,360,869.37

### (2) 长期股权投资明细

被投资单位	投资成本	期初余额	本年增减变动			
			追加投资	减少投资	权益法下确认 的投资损益	其他综合收 益调整
合计		235,216.87	19,600,000.00		-1,474,347.50	
一、合营企业						
二、联营企业		235,216.87	19,600,000.00		-1,474,347.50	
贵州长远投资开 发有限公司	1,000,000.00	235,216.87				
长顺县融佳房地 产开发有限责任 公司	19,600,000.00		19,600,000.00		-1,474,347.50	

(续)

被投资单位	本年增减变动				期末余额	期末减值 准备余额
	其他权益变动	宣告发放现金 股利或利润	计提减值 准备	其他		
合计					18,360,869.37	
一、合营企业						
二、联营企业					18,360,869.37	
贵州长远投资开发有 限公司					235,216.87	

被投资单位	本年增减变动				期末余额	期末减值准备余额
	其他权益变动	宣告发放现金股利或利润	计提减值准备	其他		
长顺县融佳房地产开发有限责任公司					18,125,652.50	

## 9、固定资产

科目	期末余额	期初余额
固定资产原值	327,148,678.92	89,684,599.91
减：固定资产累计折旧	23,353,662.78	8,319,514.63
减：固定资产减值准备		
固定资产清理		
合计	303,795,016.14	81,365,085.28

### (1) 固定资产情况

项目	期初余额	本期增加	本期减少	期末余额
一、账面原值合计	89,684,599.91	237,464,079.01		327,148,678.92
其中：房屋及建筑物	80,116,618.62	220,964,587.7		301,081,206.32
机器设备	1,271,952.00	203,258.00		1,475,210.00
运输工具	6,597,944.36	264,100.00		6,862,044.36
电子设备	242,161.00	3,109,395.00		3,351,556.00
办公设备	1,455,923.93	66,000.00		1,521,923.93
酒店家具		12,856,738.31		12,856,738.31
二、累计折旧合计	8,319,514.63	15,034,148.15		23,353,662.78
其中：房屋及建筑物	5,446,031.76	10,860,760.87		16,306,792.63
机器设备	467,172.19	545,172.39		1,012,344.58
运输工具	1,523,410.79	1,367,739.95		2,891,150.74
电子设备	64,932.19	171,605.96		236,538.15
办公设备	817,967.70	311,806.85		1,129,774.55
酒店家具		1,777,062.13		1,777,062.13
三、账面净值合计	81,365,085.28	—	—	303,795,016.14
其中：房屋及建筑物	74,670,586.86	—	—	284,774,413.69
机器设备	804,779.81	—	—	462,865.42
运输工具	5,074,533.57	—	—	3,970,893.62
电子设备	177,228.81	—	—	3,115,017.85
办公设备	637,956.23	—	—	392,149.38
酒店家具		—	—	11,079,676.18
四、减值准备合计				
其中：房屋及建筑物				
机器设备				
运输工具				

项目	期初余额	本期增加	本期减少	期末余额
电子设备				
办公设备				
酒店家具				
五、账面价值合计	81,365,085.28	—	—	303,795,016.14
其中：房屋及建筑物	74,670,586.86	—	—	284,774,413.69
机器设备	804,779.81	—	—	462,865.42
运输工具	5,074,533.57	—	—	3,970,893.62
电子设备	177,228.81	—	—	3,115,017.85
办公设备	637,956.23	—	—	392,149.38
酒店家具		—	—	11,079,676.18

①暂时闲置的固定资产情况：无

②未办妥产权证书的固定资产情况：无

(2) 固定资产清理：无

## 10、在建工程

科目	期末余额	期初余额
在建工程	502,714,449.67	486,872,989.22
减：在建工程减值准备		
工程物资		
减：工程物资减值准备		
合计	502,714,449.67	486,872,989.22

### (1) 在建工程

项目	期末余额			期初余额		
	账面余额	减值准备	账面价值	账面余额	减值准备	账面价值
长顺县旅游开发综合项目（一期）	440,524,290.20		440,524,290.20	440,524,290.20		440,524,290.20
三位一体项目	16,597,260.88		16,597,260.88	861,304.37		861,304.37
康养综合体和广场建设项目	—		—	18,554,008.73		18,554,008.73
长顺县养老服务建设项目	10,241,531.59		10,241,531.59	5,480,153.50		5,480,153.50
其他	35,351,367.00		35,351,367.00	21,453,232.42		21,453,232.42
合计	502,714,449.67		502,714,449.67	486,872,989.22		486,872,989.22

(2) 工程物资：无

## 11、无形资产

### (1) 无形资产分类

项目	期初余额	本期增加额	本期减少额	期末余额
一、原价合计	3,764,130.17	26,854,791.19		30,618,921.36

项目	期初余额	本期增加额	本期减少额	期末余额
其中：软件	2,066.00			2,066.00
土地使用权	3,737,159.17	20,754,791.19		24,491,950.36
商标权	24,905.00			
特许经营权		6,100,000.00		6,100,000.00
二、累计摊销额合计	1,438,694.94	1,106,768.06		2,545,463.00
其中：软件	1,368.00	206.60		1564.60
土地使用权	1,412,431.94	496,561.46		1,908,993.40
商标权	24,905.00			24,905.00
特许经营权		610,000.00		610,000.00
三、减值准备金额合计				
其中：软件				
土地使用权				
商标权				
四、账面价值合计	2,325,435.23	—	—	28,073,458.36
其中：软件	708.00	—	—	501.40
土地使用权	2,324,727.23	—	—	22,582,956.96
商标权		—	—	
特许经营权		—	—	5,490,000.00

(2) 未办妥产权证书的土地使用权情况：无

## 12、长期待摊费用

项目	期初余额	本年增加额	本年摊销额	其他减少额	期末余额	其他减少的原因
装修费	651,953.30		136,221.69		515,731.61	
合计	651,953.30		136,221.69		515,731.61	

## 13、递延所得税资产和递延所得税负债

(1) 递延所得税资产和递延所得税负债不以抵销后的净额列示

① 已确认递延所得税资产和递延所得税负债

项目	期末余额		期初余额	
	递延所得税资产/负债	可抵扣/应纳税暂时性差异	递延所得税资产/负债	可抵扣/应纳税暂时性差异
一、递延所得税资产	9,205,095.12	36,820,380.48	2,888,048.19	11,552,192.75
资产减值准备	9,205,095.12	36,820,380.48	2,888,048.19	11,552,192.75
开办费				
可抵扣亏损				
...				
二、递延所得税负债				
交易性金融工具、衍生金融工				

项目	期末余额		期初余额	
	递延所得税资产/负债	可抵扣/应纳税暂时性差异	递延所得税资产/负债	可抵扣/应纳税暂时性差异
具的估值				
计入其他综合收益的可供出售金融资产公允价值变动				

#### 14、其他非流动资产

项目	期末余额	期初余额
长顺县绿壳蛋鸡全产业链项目	37,778,098.60	37,778,098.60
光安安贞南场社区小寨蔬菜种植项目	54,000,000.00	54,000,000.00
凯峰水泥厂破产债权※1	23,896,897.14	
减：减值准备	23,896,897.14	
合计	91,778,098.60	91,778,098.60

※1：2018 年 4 月 3 日，公司全资孙公司贵州人文圣地建设有限公司（简称“人文圣地公司”）与长顺县闽华贸易有限公司、贵州长顺凯峰水泥有限责任公司破产管理人签订《破产债权转让协议》，根据协议约定，长顺县闽华贸易有限公司将其持有贵州长顺凯峰水泥有限责任公司 59,742,242.84 元债权，按确认债权金额 40% 的价格（23,896,897.14 元）转让给人文圣地公司。

截止审计报告出具日，公司尚未收到关于破产债权清算、分配的相关资料，通过与贵州长顺凯峰水泥有限责任公司破产管理人、长顺县人民法院的沟通，公司认为，破产债权收回的可能性不大，基于谨慎性原则，对已收购债权 23,896,897.14 全额计提减值准备。

#### 15、应付票据及应付账款

种类	期末余额	期初余额
应付票据	11,000,000.00	28,000,000.00
应付账款	1,474,129,863.67	1,537,989,456.48
合计	1,485,129,863.67	1,565,989,456.48

##### （1）应付票据

种类	期末余额	期初余额
商业承兑汇票		
银行承兑汇票	11,000,000.00	28,000,000.00
合计	11,000,000.00	28,000,000.00

注：本期末已到期未支付的应付票据总额为 0.00 元（上期末：0.00 元）。

##### （2）应付账款

###### ①应付账款账龄情况

账龄	期末余额	期初余额
1 年以内（含 1 年）	800,173,624.76	1,243,023,006.27



账龄	期末余额	期初余额
1 年以上	673,956,238.91	294,966,450.21
合计	1,474,129,863.67	1,537,989,456.48

②账龄超过 1 年的重要应付账款

债权单位名称	期末余额	未偿还原因
重庆黄金建设(集团)有限公司	101,542,158.00	未结算工程款
贵州华兴建筑有限公司	39,673,778.03	未结算工程款
深圳市铁汉生态环境股份有限公司	58,100,000.00	未结算工程款
合 计	199,315,936.03	—

16、预收账款

(1) 预收款项账龄情况

账龄	期末余额	期初余额
1 年以内 (含 1 年)	3,747,080.16	
1 年以上		
合计	3,747,080.16	

(2) 账龄超过 1 年的重要预收款项：无

17、应付职工薪酬

(1) 应付职工薪酬列示

项目	期初余额	本期增加	本期减少	期末余额
一、短期薪酬	199,824.92	7,029,468.76	7,020,629.71	208,663.97
二、离职后福利-设定提存计划	1,189.29	1,380,548.09	1,381,737.38	
三、辞退福利				
四、一年内到期的其他福利				
五、其他				
合计	201,014.21	8,410,016.85	8,402,367.09	208,663.97

(2) 短期薪酬列示

项目	期初余额	本期增加额	本期减少额	期末余额
一、工资、奖金、津贴和补贴	199,317.82	6,072,292.09	6,062,945.94	208,663.97
二、职工福利费				
三、社会保险费	507.10	434,561.91	435,069.01	
其中：医疗保险费	452.77	394,004.72	394,457.49	
工伤保险费	24.15	10,617.19	10,641.34	
生育保险费	30.18	29,940.00	29,970.18	
其他				
四、住房公积金		431,338.00	431,338.00	
五、工会经费和职工教育经费		91,276.76	91,276.76	
六、短期带薪缺勤				

项目	期初余额	本期增加额	本期减少额	期末余额
七、短期利润分享计划				
八、其他短期薪酬				
合计	199,824.92	7,029,468.76	7,020,629.71	208,663.97

(3) 设定提存计划列示

项目	期初余额	本期增加	本期减少	期末余额
一、基本养老保险	1,147.03	1,309,335.69	1,310,482.72	
二、失业保险费	42.26	71,212.40	71,254.66	
三、企业年金缴费				
合计	1,189.29	1,380,548.09	1,381,737.38	

18、应交税费

项目	期末余额	期初余额
增值税	125,663,890.45	65,473,627.08
营业税	43,764,617.15	43,732,714.07
资源税		
企业所得税	78,936,490.55	64,395,136.02
城市维护建设税	8,116,760.61	5,730,008.70
房产税	528,493.35	285,687.48
土地使用税		
个人所得税	4,400.26	
教育费附加	6,640,450.99	3,437,717.20
其他税费	1,631,861.79	2,656,208.99
合计	265,286,965.15	185,711,099.54

19、其他应付款

种类	期末余额	期初余额
应付利息		
应付股利		
其他应付款	1,366,012,161.66	1,356,596,585.97
合计	1,366,012,161.66	1,356,596,585.97

(1) 应付利息：无

(2) 应付股利：无

(3) 其他应付款

①按账龄列示其他应付款

项目	期末余额	期初余额
1 年以内	276,760,300.13	907,766,887.61
1-2 年	640,422,163.17	447,750,695.00
2-3 年	447,750,695.00	1,020,000.00

项目	期末余额	期初余额
3 年以上	1,079,003.36	59,003.36
合计	1,366,012,161.66	1,356,596,585.97

②账龄超过 1 年的重要其他应付款

债权人单位名称	期末余额	未偿还原因
黔南州人民医院	90,000,000.00	单位往来款项
长顺县国土资源局	415,326,087.00	单位往来款项
合 计	505,326,087.00	—

③主要其他应付款明细

债权人单位名称	期末余额	账龄	款项性质
长顺县国土资源局	415,326,087.00	3 年以内	往来款
长顺县威捷文化旅游产业发展有限公司	201,958,294.67	1 年以内	往来款
黔南州人民医院	90,000,000.00	2 年以内	往来款
长顺县力投城乡建设投资开发有限公司	56,336,010.86	1 年以内	往来款
黔南州公共资源交易中心长顺县分中心	10,000,000.00	1 年以内	往来款
合 计	773,620,392.53		

20、一年内到期的非流动负债

项目	期末余额	期初余额
一年内到期的长期借款	72,500,000.00	
一年内到期的长期应付款		
一年内到期的其他长期负债		
合 计	72,500,000.00	

21、长期借款

借款类别	期末余额	期初余额
质押借款	153,415,639.00	106,012,000.00
质押+抵押借款	366,700,000.00	397,750,000.00
抵押借款	28,000,000	30,000,000.00
信用借款		-
小计	548,115,639.00	533,762,000.00
减：一年内到期的非流动负债	72,500,000.00	
合 计	475,615,639.00	533,762,000.00

(1) 借款明细

借款金融机构	币种	借款条件	期末数	其中：一年内到 期	借款到期 日
中国农业发展银行长顺县支行	RMB	质押+抵押	159,200,000.00		2035.9.29
中国农业发展银行长顺县支行	RMB	质押+抵押	67,500,000.00	67,500,000.00	2019.12.29

借款金融机构	币种	借款条件	期末数	其中：一年内到期	借款到期日
贵州银行股份有限公司黔南分行	RMB	抵押	28,000,000.00	5,000,000.00	2024.9.5
中国农业发展银行长顺县支行	RMB	质押+抵押	140,000,000.00		2028.7.4
贵州银行股份有限公司长顺支行	RMB	质押	85,913,032.00		2038.5.18
贵阳银行股份有限公司长顺支行	RMB	质押	67,502,607.00		2021.9.14
合计			548,115,639.00	72,500,000.00	

## 22、长期应付款

种类	期末余额	期初余额
长期应付款	1,398,934,000.00	933,608,000.00
专项应付款	16,617,656.58	16,447,656.58
合计	1,415,551,656.58	950,055,656.58

### (1) 长期应付款

项目	期末余额	期初余额
应付融资租赁款	360,000,000.00	360,000,000.00
应付其他非金融机构长期借款	1,038,934,000.00	573,608,000.00
小计		933,608,000.00
减：一年内到期的非流动负债		
合计	1,398,934,000.00	933,608,000.00

### (2) 专项应付款

项目	期初余额	本期增加	本期减少	期末余额
合计	16,447,656.58			16,617,656.58
其中：1、“特惠贷”风险补偿基金	16,017,656.58			16,017,656.58
2、脱贫攻坚基金	430,000.00	170,000.00		600,000.00

## 23、其他非流动负债

项目	期末余额	期初余额
中国农发重点建设基金有限公司	34,000,000.00	34,000,000.00
合计	34,000,000.00	34,000,000.00

2016 年 2 月 26 日，公司及公司控股子公司贵州天下顺投资有限公司与中国农发重点建设基金有限公司、长顺县人民政府签订《投资协议》，中国农发重点建设基金有限公司对子公司贵州天下顺投资有限公司增资 3,400 万元，持股 25.37%，每年享受 1.2% 的固定收益分红。

## 24、实收资本

投资者名称	期初余额		本期增加	本期减少	期末余额	
	投资金额	所占比例 (%)			投资金额	所占比例 (%)
合计	330,000,000.00	100.00			330,000,000.00	100.00

投资者名称	期初余额		本期增加	本期减少	期末余额	
	投资金额	所占比例 (%)			投资金额	所占比例 (%)
贵州黔兴置业(集团)有限责任公司	300,000,000.00	90.91			300,000,000.00	90.91
中国农发重点建设基金有限公司	30,000,000.00	9.09			30,000,000.00	9.09

## 25、资本公积

项目	期初余额	本期增加	本期减少	期末余额
一、资本(或股本)溢价	7,025,588,224.30			7,025,588,224.30
二、其他资本公积				
合 计	7,025,588,224.30			7,025,588,224.30
其中：国有独享资本公积				

资本公积增减变动说明：

(1) 长顺县人民政府于 2011 年、2012 年向本公司投资注入 428 宗土地(长府发【2011】20 号、长府发【2012】19 号)，评估价值为 6,975,274,911.30 元；

(2) 长顺县人民政府于 2012 年向本公司置换原用作出资的土地(长府发【2012】20 号)，土地证号：长国用[2012]第 300 号，新土地评估价值为 143,563,213.00 元(其中：置换原实收资本金额 93,249,900.00 元，超出部分增加资本公积 50,313,313.00 元)。

上述 429 宗土地评估价值为经中威正信评估师事务所出具的“中威正信评资字(2016)第 6003 号、第 6004 号、第 6005 号”评估报告对原入账评估价值进行复核后的金额。

## 26、盈余公积

项目	期初余额	本年增加	本年减少	期末余额	变动原因、依据
法定盈余公积金	46,681,868.05	7,044,501.92		53,726,369.97	
任意盈余公积金					
其他					
合计	46,681,868.05	7,044,501.92		53,726,369.97	—

## 27、未分配利润

项目	期末余额	期初余额
本年期初余额	484,375,383.20	384,396,848.46
本年增加额	74,369,887.01	108,098,497.61
其中：本年净利润转入	74,369,887.01	108,098,497.61
其他调整因素		
本年减少额	7,409,501.92	8,119,962.87
本年提取法定盈余公积	7,044,501.92	7,754,962.87
本年分配现金股利数	365,000.00	365,000.00
其他减少		

项目	期末余额	期初余额
本年期末余额	551,335,768.29	484,375,383.20

## 28、营业收入、营业成本

### (1) 营业收入、成本明细情况

项目	本期发生额		上期发生额	
	收入	成本	收入	成本
主营业务小计	1,249,329,995.39	1,158,019,936.17	1,424,375,197.38	1,307,932,159.47
工程施工	1,219,972,757.69	1,122,351,004.58	1,403,554,763.55	1,288,653,790.96
商品销售	24,115,713.94	22,639,833.27	18,503,708.14	16,603,614.16
汽车营运	2,738,436.43	3,381,907.81	2,316,725.69	2,674,754.35
酒店运营	2,503,087.33	9,647,190.51		
其他业务小计	8,373,900.83	10,769,174.96	2,122,159.44	235,451.40
租赁及其他	8,373,900.83	10,769,174.96	2,122,159.44	235,451.40
合计	1,257,703,896.22	1,168,789,111.13	1,426,497,356.82	1,308,167,610.87

## 29、税金及附加

项目	本期发生额	上期发生额
城市建设维护税	2,653,585.12	2,937,885.06
教育附加	1,591,653.62	1,761,911.29
地方教育附加	1,063,356.07	1,174,607.55
土地使用税	202,423.30	142,843.74
车船使用税	11,334.00	36,768.04
房产税	242,805.87	
其他税费	99,258.14	
合计	5,864,416.12	6,054,015.68

## 30、销售费用、管理费用、研发费用、财务费用

### (1) 销售费用

项目	本期发生额	上期发生额
人工费		
业务招待及广告宣传费	177,433.40	45,743.00
办公及检测、设计安装、中介服务费		
差旅及运输、仓储包装、租赁、加工费		
其他		
合计	177,433.40	45,743.00

### (2) 管理费用

项目	本期发生额	上期发生额
人工费用	6,472,876.37	3,535,502.92
办公、租赁、差旅及中介服务费	6,262,018.01	3,895,196.94
业务招待及广告宣传费	74,216.00	53,014.90
其他费用	1,414,039.14	1,623,544.67
合计	14,223,149.52	9,107,259.43

(3) 研发费用：无

(4) 财务费用

项目	本期发生额	上期发生额
利息支出	36,342,606.94	26,113,018.93
减：利息收入	2,110,484.23	2,168,830.27
汇兑损益	-	-
其他	467,982.03	33,205.70
合计	34,700,104.74	23,977,394.36

### 31、资产减值损失

项目	本期发生额	上期发生额
坏账损失	1,555,558.59	3,915,154.75
其他非流动资产减值损失	23,896,897.14	
合计	25,452,455.73	3,915,154.75

### 32、其他收益

项目	本期发生额	上期发生额(同口径)	计入当年非经常性损益的金额
政府补助	66,685,911.61	52,720,000.00	
合计	66,685,911.61	52,720,000.00	

### 33、投资收益

产生投资收益的来源	本期发生额	上期发生额
权益法核算的长期股权投资收益	-1,474,347.50	
其他		2,666.67
合计	-1,474,347.50	2,666.67

(2) 投资收益汇回有重大限制的说明

### 34、资产处置收益

项目	本期发生额	上期发生额	计入当年非经常性损益的金额
资产处置收益	960,839.38		960,839.38
合计	960,839.38		960,839.38

### 35、营业外收入



(1) 营业外收入类别

项目	本期发生额	上期发生额	计入当年非经常性损益的金额
非流动资产毁损报废利得			
政府补助			
债务重组利得			
接受捐赠			
违约赔偿			
盘盈利得			
其他	824,341.59	30,985.00	824,341.59
合计	824,341.59	30,985.00	824,341.59

36、营业外支出

项目	本期发生额	上期发生额	计入当年非经常性损益的金额
非流动资产毁损报废损失			
债务重组损失			
对外捐赠			
罚款支出			
其他支出	47,215.26	58,743.70	47,215.26
合计	47,215.26	58,743.70	47,215.26

37、所得税费用

(1) 所得税费用表

项目	本期发生额	上期发生额
当期所得税费用	14,444,658.63	21,268,184.18
递延所得税调整	-6,317,046.93	-978,788.69
其他		
合计	8,127,611.70	20,289,395.49

38、合并现金流量表

(1) 按间接法将净利润调节为经营活动现金流量的信息

补充资料	本期发生额	上期发生额
1、将净利润调节为经营活动现金流量：		
净利润	67,319,143.70	107,635,691.21
加：资产减值准备	25,452,455.73	3,915,154.75
固定资产折旧、油气资产折耗、生产性生物资产折旧	15,034,148.15	3,866,838.07
无形资产摊销	1,106,561.46	263,979.22
长期待摊费用摊销	136,221.69	56,260.09
处置固定资产、无形资产和其他长期资产的损失（收益以“-”号填列）	-960,839.38	-

补充资料	本期发生额	上期发生额
固定资产报废损失（收益以“－”号填列）	-	-
公允价值变动损失（收益以“－”号填列）	-	-
财务费用（收益以“－”号填列）	36,342,606.94	26,113,018.93
投资损失（收益以“－”号填列）	1,474,347.50	-2,666.67
递延所得税资产减少（增加以“－”号填列）	-6,317,046.93	-1,291,288.69
递延所得税负债增加（减少以“－”号填列）	-	-
存货的减少（增加以“－”号填列）	593,401,085.83	173,254,627.40
经营性应收项目的减少（增加以“－”号填列）	-2,093,332,352.51	-779,730,880.04
经营性应付项目的增加（减少以“－”号填列）	590,104,996.52	1,103,239,613.66
其他	-	-
经营活动产生的现金流量净额	-770,238,671.30	637,320,347.93
2、不涉及现金收支的重大投资和筹资活动：		
债务转为资本		
一年内到期的可转换公司债券		
融资租入固定资产		
3、现金及现金等价物净变动情况：		
现金的期末余额	449,339,435.97	869,045,934.32
减：现金的期初余额	869,045,934.32	141,764,169.68
加：现金等价物的期末余额	-	-
减：现金等价物的期初余额	-	-
现金及现金等价物净增加额	-419,706,498.35	727,281,764.64

（2）现金和现金等价物的构成

项目	期末余额	期初余额
一、现金	449,339,435.97	869,045,934.32
其中：库存现金	18,708.29	7,255.66
可随时用于支付的银行存款	449,320,727.68	869,038,678.66
可随时用于支付的其他货币资金		
可用于支付的存放中央银行款项		
存放同业款项		
拆放同业款项		
二、现金等价物		
其中：3 个月内到期的债券投资		
三、期末现金及现金等价物余额	449,339,435.97	869,045,934.32
其中：母公司或集团内子公司使用受限制的现金及现金等价物		

39、所有权和使用权受到限制的资产

项目	期末账面价值	受限原因
----	--------	------

项目	期末账面价值	受限原因
货币资金	21,646,725.69	专项资金、票据承兑保证金
存货-待开发土地	141,446,422.55	借款抵押担保
合计	163,093,148.24	

## 八、合并范围的变更

公司本期合并范围未发生变更，详见九、1 在子公司中的权益。

## 九、在其他主体中的权益

### 1、在子公司中的权益

子公司名称	主要经营地	注册地	业务性质	持股比例(%)		取得方式
				直接	间接	
长顺县天河殡葬服务有限责任公司	贵州长顺	贵州长顺	殡葬服务	100.00		股权划转
贵州天下顺投资有限公司	贵州长顺	贵州长顺	项目投资及资产经营管理；农村、城镇基础设施建设	74.63		出资设立
贵州人文圣地建设有限公司	贵州长顺	贵州长顺	基础设施建设、旅游项目开发		100	出资设立
贵州兴同顺商贸有限公司	贵州长顺	贵州长顺	建材、汽车配件、管材销售；电力物资、电梯销售等		100	出资设立
贵州荣顺广发展有限公司	贵州长顺	贵州长顺	农村及城镇基础设施建设、旅游项目开发		100	出资设立
长顺县滨水桥城城镇建设有限责任公司	贵州长顺	贵州长顺	农村、城市基础设施建设，旅游项目开发建设		100	出资设立
长顺县银丰工程有限公司	贵州长顺	贵州长顺	基础设施建设、旅游项目开发和建设		100	出资设立
贵州长顺白顺云鸿城镇建设有限公司	贵州长顺	贵州长顺	基础设施建设、旅游项目开发建设		100	出资设立
贵州扬帆锦绣产业发展有限公司	贵州长顺	贵州长顺	农村及城镇基础建设、农业技术开发		100	出资设立
长顺县康养旅游有限公司	贵州长顺	贵州长顺	旅游管理服务、老年人养护服务		60	出资设立
长顺县黔顺移民开发有限公司	贵州长顺	贵州长顺	搬迁移民农户土地、林地的流转开发		100	出资设立
贵州顺世宏业建设有限公司	贵州长顺	贵州长顺	基础设施建设、市政工程建设		100	出资设立
贵州顺广达建设有限公司	贵州长顺	贵州长顺	房屋建筑、市政工程、公路工程、水利水电工程		100	出资设立
长顺县世纪通盛客运有限公司	贵州长顺	贵州长顺	公共客运运输、新能源汽车充电服务及租赁、修理等		100	出资设立
贵州富源锦盛养老服务有限责任公司	贵州长顺	贵州长顺	老年人养护服务，住宿、残影；会务服务		51	出资设立

### 2、在合营企业或联营企业中的权益

合营企业或联营企业名称	主要经营地	注册地	业务性质	持股比例(%)		对合营企业或联营企业的会计处理方法
				直接	间接	
贵州长远投资开发有限公司	贵州长顺	贵州长顺	基础设施及基础设施附属设施建设的投资	30		权益法
长顺县融佳房地产开发有限责任公司	贵州长顺	贵州长顺	房地产开发经营；物业管理		49	权益法

## 十、或有事项

### 1、或有负债

#### (1) 公司对外提供的抵押担保事项

担保方	被担保方	担保金额 (万元)	担保形式	担保是否已 经履行完毕
本公司	长顺县地源开发有限公司	128,186.80	单人担保	否
本公司	长顺县力投城乡建设投资开发有限公司	127,592.00	单人担保	否
本公司	长顺县力投城乡建设投资开发有限公司	63,225.80	单人担保	否
本公司	贵州长顺久安产业发展有限公司	12,000.00	单人担保	否
本公司	贵州长顺久安产业发展有限公司	5,000.00	单人担保	否
本公司	贵州长顺久安产业发展有限公司	5,000.00	单人担保	否
本公司	长顺县天河殡葬服务有限责任公司	3,500.00	单人担保	否
本公司	长顺县力投城乡建设投资开发有限公司	2,500.00	单人担保	否
本公司	长顺县力投城乡建设投资开发有限公司	2,000.00	单人担保	否
本公司	长顺县民族高级中学	1,949.00	单人担保	否
本公司	长顺县罗湖希望小学	1,883.00	单人担保	否
本公司	长顺县摆所镇摆所中心校	1,733.00	单人担保	否
本公司	长顺县代化镇代化中心校	1,676.00	单人担保	否
本公司	长顺县鼓扬镇鼓扬民族小学	1,556.00	单人担保	否
本公司	贵州长顺久安产业发展有限公司	5,000.00	抵押物担保	否
本公司	贵州长顺久安产业发展有限公司	5,000.00	抵押物担保	否
本公司	长顺县天河殡葬服务有限责任公司	3,500.00	抵押物担保	否
本公司	贵州兴同顺商贸有限公司	1,000.00	抵押物担保	否

### 2、或有资产：无

截止 2018 年 12 月 31 日，除上述事项外，本公司无需要披露的其他重大或有事项。

## 十一、资产负债表日后事项

根据国家发展和改革委员会《关于贵州省长顺县国有资本营运有限责任公司发行社会领域产业专项债券核准的批复》（发改企业债[2018]95 号），公司于 2019 年公开发行“19 长顺社会债”，截止审计报告出具日，公司募集资金 7 亿元已全额到账。

除上述事项外，本公司无需要披露的其他资产负债表日后事项。

## 十二、其他重要事项

根据长顺县人民政府县长办公会议纪要（长县议[2018]1 号），为兑现县凯峰公司（“贵州长顺凯峰水泥有限责任公司”）破产清算工作协调小组之收购只为维护全县稳定，推进破产清算工作有序进行，确保两家公司收购行为不受损的承诺，由县国资公司（或其下属企业）原价收购闽华贸易有限公司和贵州跃龙杭萧钢结构有限公司两家企业在凯峰公司（“贵州长顺凯峰水泥

有限责任公司”)的全部债权。待凯峰公司(“贵州长顺凯峰水泥有限责任公司”)破产清算结束后,视其债权偿还情况,不足部分逐年从县国有资产经营收益和县维稳预算资金中予以补足。

2018 年 4 月 3 日,长顺县闽华贸易有限公司、贵州人文圣地建设有限公司、贵州长顺凯峰水泥有限责任公司破产管理人签订《破产债权转让协议》,协议约定,长顺县闽华贸易有限公司将其持有贵州长顺凯峰水泥有限责任公司 59,742,242.84 元债权,按确认债权金额 40%的价格(23,896,897.14 元)转让给贵州人文圣地建设有限公司。

2018 年 8 月 19 日,经长顺县人民法院同意,贵州长顺凯峰水泥有限责任公司破产管理人将位于贵州省长顺县威远工业园区贵州长顺凯峰水泥有限责任公司的土地使用权、矿山采矿权、机器设备及建筑物、构筑物资产进行公开拍卖。

截止审计报告出具日,公司尚未收到关于破产债权清算、分配的相关资料,通过与贵州长顺凯峰水泥有限责任公司破产管理人、长顺县人民法院的沟通,公司认为,破产债权收回的可能性不大,基于谨慎性原则,对已收购债权 23,896,897.14 全额计提减值准备。

### 十三、关联方关系及其交易

#### 1、母公司基本情况

母公司名称	注册地	业务性质	注册资本 (万元)	母公司对本企业的 持股比例(%)	母公司对本企业的表决权比例(%)
贵州黔兴置业(集团)有限责任公司	贵州省都匀市环东中路 359 号	项目投融资及招商引资项的项目开发和建设	17,500.00	90.91	100.00

#### 2、子公司情况

详见附注九、1“在子公司中的权益”。

#### 3、合营企业及联营企业情况

详见附注九、2“在合营企业或联营企业中的权益”。

#### 4、其他关联方

关联方名称	与本公司的关系
贵州顺通立体车库发展有限公司	间接对外投资
长顺县农村信用社	间接对外投资
长顺县融佳房地产开发有限责任公司	间接对外投资
长顺县阳光有限责任公司	控股孙公司贵州富源锦盛养老服务有限责任公司的少数股东

#### 5、关联方交易

##### (1) 关联方担保

关联方担保事项详见十、1“公司对外提供的抵押担保事项”

(2) 关联方应收应付款项余额

项目	期末余额		期初余额	
	金额	所占余额比例 (%)	金额	所占余额比例 (%)
其他应收款				
长顺县融佳房地产开发有限责任公司	220,000.00	0.01		
长顺县阳光有限责任公司	1,700,000.00	0.11		
合计	1,920,000.00	0.12		
其他应付款				
长顺县阳光有限责任公司	9,500,000.00	0.70	3,000,000.00	0.70
合计	9,500,000.00	0.70	3,000,000.00	0.70

十四、母公司财务报表主要项目注释

1、应收账款

种类	期末余额	期初余额
应收票据		
应收账款	1,084,129,391.09	614,643,595.40
减：应收账款坏账准备		
应收账款小计	1,084,129,391.09	614,643,595.40
合计	1,084,129,391.09	614,643,595.40

(1) 应收票据：无

(2) 应收账款

种类	期末余额			
	账面余额		坏账准备	
	金额	比例 (%)	金额	比例 (%)
单项金额重大并单项计提坏账准备的应收账款				
按信用风险特征组合计提坏账准备的应收账款	1,084,129,391.09	100.00	0.00	
单项金额虽不重大但单项计提坏账准备的应收账款				
合计	1,084,129,391.09	100.00	0.00	—

(续)

种类	期初余额			
	账面余额		坏账准备	
	金额	比例 (%)	金额	比例 (%)
单项金额重大并单项计提坏账准备的应收账款				
按信用风险特征组合计提坏账准备的应收账款	614,643,595.40	100.00	0.00	

种类	期初余额			
	账面余额		坏账准备	
	金额	比例 (%)	金额	比例 (%)
单项金额虽不重大但单项计提坏账准备的应收账款				
合计	614,643,595.40	100.00	0.00	—

①期末单项金额重大并单项计提坏账准备的应收账款：无

②按信用风险特征组合—其他组合计提坏账准备的应收账款

组合名称	期末余额		期初余额	
	账面余额	坏账准备	账面余额	坏账准备
组合 2：应收政府款项组合	1,084,129,391.09		614,643,595.40	
组合 3：关联方组合				
组合 4：职工借款及押金保证金组合				
组合 5：其他组合				
合计	1,084,129,391.09		614,643,595.40	

③期末单项金额虽不重大但单项计提坏账准备的应收账款：无

④收回或转回的坏账准备情况：无

⑤本期实际核销的应收账款情况：无

⑥按欠款方归集的期末余额前五名的应收账款情况

债务人名称	账面余额	占应收账款合计的比例 (%)	坏账准备
长顺县财政局	1,084,129,391.09	100.00	
合计	1,084,129,391.09	—	

⑦由金融资产转移而终止确认的应收账款：无

⑧应收账款转移，如证券化、保理等，继续涉入形成的资产、负债金额：无

## 2、其他应收款

项目	期末余额	期末余额
应收利息		
应收股利		
其他应收款	1,320,176,275.48	529,440,819.68
减：其他应收款坏账准备	11,412,995.77	10,010,792.75
其他应收款小计	1,308,763,279.71	519,430,026.93
合计	1,308,763,279.71	519,430,026.93

(1) 应收利息：无

(2) 应收股利：无

(3) 其他应收款



种类	期末数			
	账面余额		坏账准备	
	金额	比例 (%)	金额	比例 (%)
单项金额重大并单项计提坏账准备的其他应收款				
按信用风险特征组合计提坏账准备的其他应收款	1,320,176,275.48	100.00	11,412,995.77	0.86
单项金额虽不重大但单项计提坏账准备的其他应收款				
合计	1,320,176,275.48	100.00	11,412,995.77	—

(续)

种类	期初余额			
	账面余额		坏账准备	
	金额	比例 (%)	金额	比例 (%)
单项金额重大并单项计提坏账准备的其他应收款				
按信用风险特征组合计提坏账准备的其他应收款	529,440,819.68	100.00	10,010,792.75	1.89
单项金额虽不重大但单项计提坏账准备的其他应收款				
合计	529,440,819.68	100.00	10,010,792.75	—

①期末单项金额重大并单项计提坏账准备的其他应收款：无

②按信用风险特征组合计提坏账准备的其他应收款

a.采用账龄分析法计提坏账准备的其他应收款

账龄	期末余额			期初余额		
	账面余额		坏账准备	账面余额		坏账准备
	金额	比例 (%)		金额	比例 (%)	
1 年以内(含 1 年)	9,351,715.33	5.00	467,585.77	2,000,000.00	5.00	100,000.00
1-2 年 (含 2 年)	2,000,000.00	10.00	200,000.00	18,977,367.50	10.00	1,897,736.75
2-3 年 (含 3 年)	3,000,000.00	30.00	900,000.00	63,180.00	20.00	12,636.00
3-4 年(含 4 年)	63,180.00	50.00	31,590.00			
4-5 年(含 5 年)		80.00		9,067,000.00	80.00	7,253,600.00
5 年以上	9,813,820.00	100.00	9,813,820.00	746,820.00	100.00	746,820.00
合计	24,228,715.33	—	11,412,995.77	30,854,367.50	—	10,010,792.75

b.采用其他组合方法计提坏账准备的其他应收款

组合名称	期末余额		期初余额	
	账面余额	坏账准备	账面余额	坏账准备
组合 2：应收政府款项组合	437,565,301.17		213,273,687.36	
组合 3：关联方组合	341,496,475.67		83,481,023.33	
组合 4：职工借款及押金保证金组合			29,806.00	
组合 5：其他组合	516,885,783.31		201,801,935.49	
合计	1,295,947,560.15		498,586,452.18	

③期末单项金额虽不重大但单项计提坏账准备的其他应收款：无

④收回或转回的坏账准备情况：无

⑤本期实际核销的其他应收款情况：无

⑥按欠款方归集的期末金额前五名的其他应收款情况

债务人名称	款项性质	账面余额	账龄	占其他应收款合计的比例(%)	坏账准备
长顺县财政局	往来款	353,061,680.29	3 年以内	26.75	—
贵州天下顺投资有限公司	往来款	321,796,475.67	2 年以内	24.38	—
贵州长顺久安产业发展有限公司	往来款	229,321,586.43	3 年以内	17.37	—
长顺县力投城乡建设投资开发有限公司	往来款	94,720,800.00	1 年以内	7.18	—
长顺县天宇置业有限公司	往来款	35,399,496.20	2 年以内	2.68	—
合计	—	1,034,300,038.59			

⑦由金融资产转移而终止确认的其他应收款：无

⑧其他应收款转移，如证券化、保理等，继续涉入形成的资产、负债金额：无

⑨涉及政府补助的其他应收款：无

### 3、长期股权投资

#### (1) 长期股权投资分类

项目	期初余额	本期增加	本期减少	期末余额
对子公司投资	135,800,000.00			135,800,000.00
对合营企业投资				
对联营企业投资	235,216.87			235,216.87
小计	136,035,216.87			136,035,216.87
减：长期股权投资减值准备				
合计	136,035,216.87			136,035,216.87

#### (2) 长期股权投资明细

被投资单位	投资成本	年初余额	本年增减变动			
			追加投资	减少投资	权益法下确认的投资损益	其他综合收益调整
合计	110,800,000.00	136,035,216.87				
一、合营企业						
二、联营企业	1,000,000.00	235,216.87				
贵州长远投资开发有限公司	1,000,000.00	235,216.87				
三、对子公司投资	109,800,000.00	135,800,000.00				
贵州天下顺投资有限公司	100,000,000.00	126,000,000.00				

被投资单位	投资成本	年初余额	本年增减变动			
			追加投资	减少投资	权益法下确认的投资损益	其他综合收益调整
长顺县天河殡葬服务有限责任公司	9,800,000.00	9,800,000.00				

(续)

被投资单位	本年增减变动				年末余额	减值准备年末余额
	其他权益变动	宣告发放现金股利或利润	计提减值准备	其他		
合计						136,035,216.87
一、合营企业						
二、联营企业						235,216.87
贵州长远投资开发有限公司						235,216.87
三、对子公司投资						135,800,000.00
贵州天下顺投资有限公司						126,000,000.00
长顺县天河殡葬服务有限责任公司						9,800,000.00

#### 4、营业收入、营业成本

##### (1) 营业收入、成本明细情况

项目	本期发生额		上期发生额	
	收入	成本	收入	成本
主营业务小计	513,730,804.21	471,312,664.42	786,588,427.31	721,640,759.00
工程施工	513,730,804.21	471,312,664.42	786,588,427.31	721,640,759.00
其他业务小计	3,208,192.39	984,990.86	2,122,159.44	235,451.40
租赁	3,208,192.39	984,990.86	2,122,159.44	235,451.40
合计	516,938,996.60	472,297,655.28	788,710,586.75	721,876,210.40

#### 5、现金流量表

##### (1) 按间接法将净利润调节为经营活动现金流量的信息

补充资料	本期发生额	上期发生额
1、将净利润调节为经营活动现金流量：		
净利润	70,445,019.21	77,549,628.68
加：资产减值准备	1,402,203.02	3,623,754.75
固定资产折旧、油气资产折耗、生产性生物资产折旧	1,997,071.09	1,774,636.28
无形资产摊销	276,900.17	263,979.22

补充资料	本期发生额	上期发生额
长期待摊费用摊销	20,580.09	20,580.09
处置固定资产、无形资产和其他长期资产的损失（收益以“—”号填列）	-960,839.38	-
固定资产报废损失（收益以“—”号填列）	-	-
公允价值变动损失（收益以“—”号填列）	-	-
财务费用（收益以“—”号填列）	28,765,500.00	21,740,018.45
投资损失（收益以“—”号填列）	-	-
递延所得税资产减少（增加以“—”号填列）	-350,550.75	-905,938.69
递延所得税负债增加（减少以“—”号填列）	-	-
存货的减少（增加以“—”号填列）	637,141,469.23	103,415,701.07
经营性应收项目的减少（增加以“—”号填列）	-1,257,150,591.72	80,502,016.54
经营性应付项目的增加（减少以“—”号填列）	-325,641,376.57	251,298,224.65
其他	-	-
经营活动产生的现金流量净额	-844,054,615.61	539,282,601.04
2、不涉及现金收支的重大投资和筹资活动：		
债务转为资本		
一年内到期的可转换公司债券		
融资租入固定资产		
3、现金及现金等价物净变动情况：		
现金的期末余额	399,374,605.19	699,929,298.57
减：现金的期初余额	699,929,298.57	94,537,638.81
加：现金等价物的期末余额	-	-
减：现金等价物的期初余额	-	-
现金及现金等价物净增加额	-300,554,693.38	605,391,659.76

(2) 现金和现金等价物的构成

项目	期末余额	期初余额
一、现金	399,374,605.19	699,929,298.57
其中：库存现金	5,260.70	5,178.68
可随时用于支付的银行存款	399,369,344.49	699,924,119.89
可随时用于支付的其他货币资金		
可用于支付的存放中央银行款项		
存放同业款项		
拆放同业款项		
二、现金等价物		
其中：3 个月内到期的债券投资		
三、期末现金及现金等价物余额	399,374,605.19	699,929,298.57
其中：母公司或集团内子公司使用受限制的现金及现金等价物		

### 十五、按照有关财务会计制度应披露的其他内容

截止审计报告出具日，本公司无需按照有关财务会计制度应披露的其他内容。

### 十六、财务报表的批准

本财务报表已于 2019 年 5 月 9 日经本公司董事会批准。

贵州省长顺县国有资本营运有限责任公司

2019 年 5 月 9 日



注册会计师工作单位变更事项登记  
Registration of the Change of Working Unit by a CPA

同意换证  
Agree to replace the registered name

利安达会计师事务所

事务所  
CPA

2018年8月29日

注册会计师

转所专用章

2018.8.29

利安达会计师事务所

2018.8.29

注册会计师工作单位变更事项登记  
Registration of the Change of Working Unit by a CPA

同意换证  
Agree to replace the registered name



利安达会计师事务所

2018.8.29

年度检验登记

Annual Renewal Registration

2018.5.31

注册会计师

2018.5.31

年度检验登记

Annual Renewal Registration

2018.5.31

注册会计师

2018.5.31



姓名: 张雪峰  
性别: 男  
出生日期: 1973-12-23  
工作单位: 利安达会计师事务所(特殊普通合伙) 四川分所  
身份证号: 32030219731223201



年度检验登记  
Annual Renewal Registration  
2018.5.31



注册会计师 321003100000

北京注册会计师协会 四川注册会计师协会

2018.5.31

2018.5.31



姓名: 高 明

性别: 男

出生日期: 1968-04-22

工作单位: 亚太(集团)会计师事务所(四川分所)

身份证号: 510111196804221979



### 年度检验登记

Annual Renewal Registration

本证书经检验合格, 继续有效一年。  
This certificate is valid for another year after this renewal.

证书编号:  
No. of Certificate

610100570920

批准注册协会:  
Authorized Institute (CIPA)

四川省注册会计师协会

发证日期:  
Date of Issuance

2007 年 12 月 21 日







# 营业执照

(副本)

统一社会信用代码 911100000785632412

名称 亚太（集团）会计师事务所（特殊普通合伙）

类型 特殊普通合伙企业

主要经营场所 北京市西城区车公庄大街9号院1号楼(B2)座301室

执行事务合伙人 王子龙

成立日期 2013年09月02日

合伙期限 2013年09月02日至 长期

经营范围 审查企业会计报表、出具审计报告；验证企业资本，出具验资报告；办理企业合并、分立、清算事宜中的审计业务，出具有关报告；基本建设年度财务决算审计；代理记账；会计咨询、税务咨询、管理咨询、会计培训；法律、法规规定的其他业务。（企业依法自主选择经营项目，开展经营活动；依法须经批准的项目，经相关部门批准后依批准的内容开展经营活动；不得从事本市产业政策禁止和限制类项目的经营活动。）



在线扫码获取详细信息

登记机关

提示：每年1月1日至6月30日通过企业信用信息公示系统报送上一年度年度报告并公示。

2018

01 11 日  
年 月



qyxy.baic.gov.cn

企业信用信息公示系统网址：

中华人民共和国国家工商行政管理总局监制





## 会计师事务所

# 执业证书

亚太（集团）会计师事务所（特殊普通合伙）

名

称：收)

首席合伙人：王子龙

主任会计师：

经营场所：北京市车公庄大街9号院B座2单元301室

组织形式：特殊普通合伙

执业证书编号：

11010075


批准执业文号：京财会许可[2013]0052号

批准执业日期：2013年08月09日

证书序号：0000188

## 说明

- 1、《会计师事务所执业证书》是证明持有人经财政部门依法审批，准予执行注册会计师法定业务的凭证。
- 2、《会计师事务所执业证书》记载事项发生变动的，应当向财政部门申请换发。
- 3、《会计师事务所执业证书》不得伪造、涂改、出租、出借、转让。
- 4、会计师事务所终止或执业许可注销的，应当向财政部门交回《会计师事务所执业证书》。



发证机关：

中华人民共和国财政部制



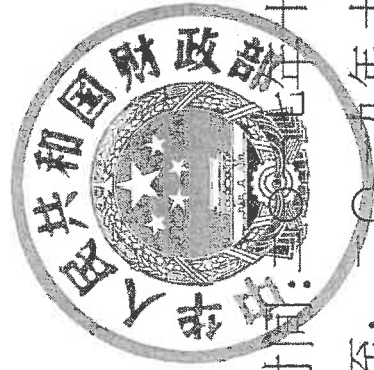
证书序号: 000426

# 会计师事务所 期货相关业务许可证



经财政部、中国证券监督管理委员会审查, 批准  
亚太 (集团) 会计师事务所 (特殊普通合伙) 执行证券、期货相关业务。

首席合伙人: 王子龙



证书号: 51

发证时间: 二〇〇九年十二月十一日

证书有效期至: 二〇〇九年十二月十一日