

中国环球租赁有限公司  
合并资产负债表  
2019年6月30日  
人民币元

	2019年6月30日	2018年12月31日
<b>流动资产</b>		
货币资金	1,871,444,858	2,151,145,748
衍生金融资产	3,340,037	-
应收票据及应收账款	280,757,968	84,937,182
预付款项	16,832,264	15,827,332
其他应收款	144,656,127	56,067,241
存货	94,566,826	42,222,564
一年内到期的非流动资产	15,840,079,941	11,741,068,068
其他流动资产	270,930	957,727
<b>流动资产合计</b>	<u>18,251,948,951</u>	<u>14,092,225,862</u>
<b>非流动资产：</b>		
应收融资租赁款	34,053,569,819	31,844,301,310
衍生金融资产	89,622,994	54,182,361
长期应收款	5,230	-
长期股权投资	3,579,141	-
固定资产	1,097,892,993	250,354,292
在建工程	35,742,764	6,629,136
无形资产	586,394,823	141,961,482
商誉	69,771,828	9,211,298
长期待摊费用	13,326,623	13,615,774
递延所得税资产	320,704,489	278,169,392
其他非流动资产	126,739,563	-
<b>非流动资产合计</b>	<u>36,397,350,267</u>	<u>32,598,425,045</u>
<b>资产总计</b>	<u>54,649,299,218</u>	<u>46,690,650,907</u>

中国环球租赁有限公司  
合并资产负债表  
2019年6月30日  
人民币元

负债和所有者权益

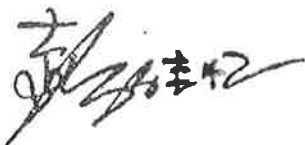
	2019年6月30日	2018年12月31日
<b>流动负债：</b>		
短期借款	5,210,227,703	2,146,652,880
衍生金融负债	5,793,794	1,281,969
应付票据及应付账款	662,772,329	485,266,763
预收款项	42,699,495	40,182,130
应付职工薪酬	222,990,716	133,939,074
应交税费	164,458,073	121,630,980
其他应付款	806,798,737	1,006,636,140
一年内到期的非流动负债	6,594,214,814	6,547,694,623
其他流动负债	4,500,000,000	3,847,560,991
<b>流动负债合计</b>	<b><u>18,209,955,661</u></b>	<b><u>14,330,845,550</u></b>
<b>非流动负债：</b>		
长期借款	10,192,510,307	9,631,539,134
衍生金融负债	287,048	36,477,073
应付债券	8,979,597,990	8,076,456,777
租赁保证金	2,231,413,355	2,093,213,044
长期应付款	1,310,687,716	1,007,380,998
递延所得税负债	33,139,005	29,698,276
其他非流动负债	409,994,098	400,691,039
<b>非流动负债合计</b>	<b><u>23,157,629,519</u></b>	<b><u>21,275,456,341</u></b>
<b>负债合计</b>	<b><u>41,367,585,180</u></b>	<b><u>35,606,301,891</u></b>

中国环球租赁有限公司  
合并资产负债表  
2019年6月30日  
人民币元

所有者权益		
实收资本	5,205,313,025	5,205,313,025
其他权益工具	1,702,187,170	1,652,481,132
其中：可续期公司债	1,702,187,170	1,652,481,132
资本公积	-	-
其他综合收益	3,742,184	-49,045,730
盈余公积	513,524,225	513,524,225
未分配利润	3,799,094,425	3,051,193,980
归属于母公司所有者权益合计	11,223,861,029	10,373,466,632
少数股东权益	2,057,853,009	710,882,384
所有者权益合计	<u>13,281,714,038</u>	<u>11,084,349,016</u>
负债和所有者权益总计	<u>54,649,299,218</u>	<u>46,690,650,907</u>

第一页至第三页的财务报表请以下人士签署：

法定代表人：



主管会计机构负责人：



会计机构负责人：



中国环球租赁有限公司  
合并利润表  
2019年1-6月  
人民币元


	2019年1-6月	2018年1-6月
营业收入	3,206,805,430	2,107,291,799
减：营业成本	1,528,659,904	768,677,455
营业税金及附加	11,450,655	12,701,908
销售费用	172,003,424	166,795,685
管理费用	178,944,152	102,119,201
财务费用	-1,976,809	5,304,504
☆信用减值损失	91,559,129	19,635,903
加：其他收益	9,963,863	-
投资收益	-3,449,948	1,365,633
公允价值变动损益	5,580,088	946,561
资产处置收益	-120,870	-
<b>营业利润</b>	<b><u>1,238,138,108</u></b>	<b><u>1,034,369,337</u></b>
加：营业外收入	538,794	201,141
减：营业外支出	1,044,765	1,008,368
<b>利润总额</b>	<b><u>1,237,632,137</u></b>	<b><u>1,033,562,110</u></b>
减：所得税费用	308,381,297	258,877,224
<b>净利润</b>	<b><u>929,250,840</u></b>	<b><u>774,684,886</u></b>
减：少数股东损益	131,644,357	31,921,861
<b>归属于母公司所有者的净利润</b>	<b><u>797,606,483</u></b>	<b><u>742,763,025</u></b>

第四页的财务报表请以下人士签署：

法定代表人



主管会计机构负责人：



会计机构负责人：



中国环球租赁有限公司  
合并现金流量表  
2019年1-6月  
人民币元

一、经营活动	2019年1-6月	2018年1-6月
销售商品、提供劳务收到的现金	8,390,581,330	6,817,921,317
收到的税费返还	-	-
收到的其他与经营活动有关的现金	29,220,529	19,668,713
<b>经营活动现金流入小计</b>	<b><u>8,419,801,859</u></b>	<b><u>6,837,590,030</u></b>
购买商品、接受劳务支付的现金	12,043,798,429	9,488,253,085
支付给职工以及为职工支付的现金	440,715,895	202,863,027
支付的各项税费	407,566,200	398,427,233
支付的其他与经营活动有关的现金	75,716,951	84,637,146
<b>经营活动现金流出小计</b>	<b><u>12,967,797,475</u></b>	<b><u>10,174,180,491</u></b>
<b>经营活动产生的现金流量净额</b>	<b><u>-4,547,995,616</u></b>	<b><u>-3,336,590,461</u></b>

中国环球租赁有限公司  
合并现金流量表  
2019年1-6月  
人民币元

二、投资活动	2019年1-6月	2018年1-6月
收回投资收到的现金	-	-
取得投资收益收到的现金	441,000	1,365,633
处置固定资产无形资产和其他长期资产而收回的现金净额	5,069	-
收到的其他与投资活动有关的现金	-	476,270,200
投资活动现金流入小计	<u>446,069</u>	<u>477,635,833</u>
购置固定资产、无形资产及其他长期资产支付的现金	68,611,959	3,254,085
投资支付的现金	-	-
取得子公司及其他营业单位支付的现金净额	-193,167,559	-
支付的其他与投资活动有关的现金	197,949,948	-
投资活动现金流出小计	<u>73,394,348</u>	<u>3,254,085</u>
投资活动产生的现金流量净额	<u>-72,948,279</u>	<u>474,381,748</u>

中国环球租赁有限公司  
合并现金流量表  
2019年1-6月  
人民币元

三、筹资活动	2019年1-6月	2018年1-6月
吸收投资收到的现金	-	-
取得借款所收到的现金	15,165,153,588	10,500,279,873
收到其他与筹资活动有关的现金	119,415,803	293,066,238
<b>筹资活动现金流入小计</b>	<b><u>15,284,569,391</u></b>	<b><u>10,793,346,111</u></b>
分配股利、利润或偿付利息所支付的现金	1,446,377,952	714,553,799
偿还债务支付的现金	9,578,209,989	6,570,187,266
支付其他与筹资活动有关的现金	107,915,107	-
<b>筹资活动现金流出小计</b>	<b><u>11,132,503,048</u></b>	<b><u>7,284,741,065</u></b>
<b>筹资活动产生的现金流量净额</b>	<b><u>4,152,066,343</u></b>	<b><u>3,508,605,046</u></b>
<b>四、汇率变动对现金及现金等价物的影响</b>	<b>6,177,359</b>	<b>-55,482,796</b>
<b>五、现金及现金等价物增加额</b>	<b><u>-462,700,193</u></b>	<b><u>590,913,537</u></b>
加：年初现金及现金等价物余额	1,937,668,282	1,302,990,571
<b>六、年末现金及现金等价物余额</b>	<b><u>1,474,968,089</u></b>	<b><u>1,893,904,108</u></b>

第五页至第七页的财务报表请以下人士签署：

法定代表人  主管会计机构负责人  会计机构负责人：




  
 中国租赁有限公司  
 合并所有者权益变动表  
 2019年6月30日  
 人民币元

归属于母公司所有者权益

	实收资本	其他权益工具： 减：库存股	其他综合收益	专项储备	盈余公积	未分配利润	小计	少数股东权益	所有者权益合计
一、上年年末余额	5,205,313,025	1,652,481,132	0	-49,045,730	0	513,524,225	10,373,466,632	710,882,385	11,084,349,017
加：									
会计政策变更									
其他会计政策变更									
前期差错更正					0	0	0	0	0
同一控制下企业合并									
可续期公司债									
二、本年年初余额	5,205,313,025	1,652,481,132	0	-49,045,730	0	513,524,225	10,373,466,632	710,882,385	11,084,349,017

三、本年增减变动金额	0	49,706,038	0	52,787,914	0	747,900,445	850,394,397	1,346,970,624	2,197,365,021
(一) 综合收益总额		49,706,038	0	52,787,914	0	747,900,445	850,394,397	131,644,355	982,038,752
(二) 所有者投入和减少资本									
1 所有者投入资本							0		0
2 发行可续期公司债券							0		0
3 股份支付计入所有者权益的金额							0		0
4 其他							0		0




中国环球租赁有限公司  
合并所有者权益变动表

2019年6月30日  
人民币元



(三) 利润分配											
1 提取盈余公积			0	0	0	0	0	0	0	0	0
2 对所有者的分配			0	0	0	0	0	0	0	0	0
3 其他											
(四) 所有者权益内部结转											
1 资本公积转增资本											0
2 盈余公积转增资本											0
3 盈余公积弥补亏损											0
4 设定受益计划变动额结转留存收益											0
5 其他											0
(五) 专项储备											
1 本年提取											0
2 本年使用											0
(六) 收购子公司											0
										0	1,215,326,269
四、 本年年末余额		5,205,313,025	1,702,187,170	0	3,742,184	0	513,524,225	3,799,094,425	11,223,861,029	2,057,853,009	13,281,714,038

法定代表人：  


主管会计工作负责人：  




会计机构负责人：

中国环球租赁有限公司  
资产负债表  
2019年6月30日  
人民币元

	2019年6月30日	2018年12月31日
<b>流动资产</b>		
货币资金	1,105,127,157	1,757,026,710
衍生金融资产	3,340,037	-
应收票据及应收账款	402,517,000	2,577,000
预付款项	8,378,248	12,574,103
其他应收款	8,212,079,928	8,709,776,484
存货	8,480,606	9,763,349
一年内到期的非流动资产	10,342,586,200	8,793,149,297
<b>流动资产合计</b>	<b><u>20,082,509,176</u></b>	<b><u>19,284,866,943</u></b>
<b>非流动资产</b>		
应收融资租赁款	21,002,674,656	23,063,135,014
衍生金融资产	89,622,994	54,182,361
长期应收款	6,101,906,365	-
长期股权投资	3,114,424,498	1,014,424,498
固定资产	17,519,570	23,106,293
无形资产	5,291,338	3,154,126
长期待摊费用	12,172,847	12,804,758
递延所得税资产	249,490,212	226,602,044
其他非流动资产	126,457,563	-
<b>非流动资产合计</b>	<b><u>30,719,560,043</u></b>	<b><u>24,397,409,094</u></b>
<b>资产总计</b>	<b><u>50,802,069,219</u></b>	<b><u>43,682,276,037</u></b>

中国环球租赁有限公司  
资产负债表  
2019年6月30日  
人民币元

负债和所有者权益

	2019年6月30日	2018年12月31日
<b>流动负债</b>		
短期借款	3,123,209,385	2,126,652,880
衍生金融负债	5,793,794	1,281,969
应付票据及应付账款	1,895,822,305	103,831,627
预收款项	7,034,576	15,592,717
应付职工薪酬	183,702,096	84,283,025
应交税费	46,768,781	44,312,213
其他应付款	2,621,399,869	917,513,833
一年内到期的非流动负债	6,378,456,931	6,392,556,083
其他流动负债	4,500,000,000	3,847,560,991
<b>流动负债合计</b>	<b><u>18,762,187,737</u></b>	<b><u>13,533,585,338</u></b>
<b>非流动负债</b>		
长期借款	9,907,803,259	9,497,805,255
衍生金融负债	287,048	36,477,073
应付债券	8,979,597,990	8,076,456,777
租赁保证金	1,477,365,723	1,580,851,645
长期应付款	1,310,687,716	1,007,380,998
递延所得税负债	25,560,710	23,924,714
其他非流动负债	290,822,410	351,471,212
<b>非流动负债合计</b>	<b><u>21,992,124,856</u></b>	<b><u>20,574,367,674</u></b>
<b>负债总计</b>	<b><u>40,754,312,593</u></b>	<b><u>34,107,953,012</u></b>

中国环球租赁有限公司  
资产负债表  
2019年6月30日  
人民币元


<b>所有者权益</b>		
实收资本	5,205,313,025	5,205,313,025
其他权益工具	1,702,187,170	1,652,481,132
其中：可续期公司债	1,702,187,170	1,652,481,132
其他综合收益	3,742,184	-49,045,730
盈余公积	433,069,667	433,069,667
未分配利润	2,703,444,580	2,332,504,931
<b>所有者权益合计</b>	<u>10,047,756,626</u>	<u>9,574,323,025</u>
<b>负债和所有者权益(或股东权益)总计</b>	<u>50,802,069,219</u>	<u>43,682,276,037</u>

第一页至第三页的财务报表请以下人士签署：

法定代表人：



主管会计机构负责人：



会计机构负责人：



中国环球租赁有限公司  
利润表  
2019年1-6月  
人民币元

	2019年1-6月	2018年1-6月
营业收入	1,694,592,883	1,779,114,559
减：营业成本	860,332,080	671,871,410
税金及附加	5,903,934	10,348,838
销售费用	146,857,703	142,671,314
管理费用	104,566,504	92,057,147
财务费用	2,523,422	5,539,315
信用减值损失	12,023,464	11,866,845
加：其他收益	4,200,000	-
投资收益	-3,449,948	1,365,633
公允价值变动损益	5,580,088	946,561
资产处置收益	-120,870	-
<b>营业利润</b>	<b><u>568,595,046</u></b>	<b><u>847,071,884</u></b>
加：营业外收入	139,353	201,101
减：营业外支出	1,000,000	1,000,000
<b>利润总额</b>	<b><u>567,734,399</u></b>	<b><u>846,272,985</u></b>
减：所得税费用	147,088,712	209,001,635
<b>净利润</b>	<b><u>420,645,687</u></b>	<b><u>637,271,350</u></b>
减：少数股东损益	-	-
<b>归属于母公司所有者的净利润</b>	<b><u>420,645,687</u></b>	<b><u>637,271,350</u></b>

第四页的财务报表请以下人士签署：

法定代表人：



主管会计机构负责人：



会计机构负责人：



中国环球租赁有限公司

现金流量表

2019年1-6月

人民币元

一、经营活动	2019年1-6月	2018年1-6月
销售商品、提供劳务收到的现金	5,547,162,020	5,787,253,001
收到的税费返还	-	-
收到的其他与经营活动有关的现金	11,145,019	174,494,292
<b>经营活动现金流入小计</b>	<b><u>5,558,307,039</u></b>	<b><u>5,961,747,293</u></b>
购买商品、接受劳务支付的现金	3,407,839,260	8,469,603,933
支付给职工以及为职工支付的现金	332,172,026	154,930,764
支付的各项税费	213,884,888	295,679,824
支付的其他与经营活动有关的现金	1,318,828,970	1,442,719,866
<b>经营活动现金流出小计</b>	<b><u>5,272,725,144</u></b>	<b><u>10,362,934,387</u></b>
<b>经营活动产生的现金流量净额</b>	<b><u>285,581,895</u></b>	<b><u>-4,401,187,094</u></b>

中国环球租赁有限公司

现金流量表

2019年1-6月

人民币元

二、投资活动	2019年1-6月	2018年1-6月
收回投资收到的现金	-	-
取得投资收益收到的现金	-	1,365,633
处置固定资产、无形资产和其他长期资产收回的现金净额	5,069	-
收到的其他与投资活动有关的现金	9,946,477,632	476,270,200
投资活动现金流入小计	<u>9,946,482,701</u>	<u>477,635,833</u>
购置固定资产、无形资产及其他长期资产支付的现金	2,420,906	1,645,103
投资支付的现金	2,100,000,000	20,000,000
取得子公司及其他营业单位支付的现金净额	-	-
支付的其他与投资活动有关的现金	12,556,256,153	-
投资活动现金流出小计	<u>14,658,677,059</u>	<u>21,645,103</u>
投资活动产生的现金流量净额	<u>-4,712,194,358</u>	<u>455,990,730</u>

中国环球租赁有限公司  
现金流量表  
2019年1-6月  
人民币元

三、筹资活动	2019年1-6月	2018年1-6月
吸收投资收到的现金	-	-
取得借款所收到的现金	12,058,000,588	10,443,835,591
收到其他与筹资活动有关的现金	2,762,164,778	294,513,432
<b>筹资活动现金流入小计</b>	<b><u>14,820,165,366</u></b>	<b><u>10,738,349,023</u></b>
分配股利、利润或偿付利息所支付的现金	1,377,158,921	674,567,466
偿还债务支付的现金	9,529,871,989	5,616,085,216
支付其他与筹资活动有关的现金	107,915,107	-
<b>筹资活动现金流出小计</b>	<b><u>11,014,946,017</u></b>	<b><u>6,290,652,682</u></b>
<b>筹资活动产生的现金流量净额</b>	<b><u>3,805,219,349</u></b>	<b><u>4,447,696,341</u></b>
四、汇率变动对现金及现金等价物的影响	6,130,232	-55,512,000
五、现金及现金等价物增加额	<u>-615,262,882</u>	<u>446,987,977</u>
加：年初现金及现金等价物余额	1,576,660,099	1,220,480,330
六、年末现金及现金等价物余额	<u>961,397,217</u>	<u>1,667,468,307</u>

第五页至第七页的财务报表请以下人士签署：

法定代表人：

主管会计机构负责人：

会计机构负责人：










	实收资本	其他权益工具： 可续期公司债	减：库存股	其他综合收益	专项储备	盈余公积	未分配利润	所有者权益
一、上年年末余额	5,205,313,025	1,652,481,132	0	-49,045,730	0	433,069,667	2,332,504,930	9,574,323,024
加：								
会计政策变更								
其他会计政策变更								
前期差错更正								
同一控制下企业合并								
二、本年初余额	5,205,313,025	1,652,481,132	0	-49,045,730	0	433,069,667	2,332,504,930	9,574,323,024
三、								
(一)								
(二)								
1	0	49,706,038	0	52,787,914	0	0	370,939,650	473,433,602
2	0	49,706,038	0	52,787,914	0	0	370,939,650	473,433,602
3								0
4								0

股份支付计入所有者权益的金额  
其他



(三) 利润分配								
1 提取盈余公积		0	0	0				
2 对所有者的分配		0	0	0				
3 其他				0				
(四) 所有者权益内部结转								
1 资本公积转增资本				0				
2 盈余公积转增资本				0				
3 盈余公积弥补亏损				0				
4 设定受益计划变动额结转留存收益				0				
5 其他				0				
(五) 专项储备								
1 本年提取				0				
2 本年使用				0				
(六) 收购子公司				0				
四、 本年年末余额	5,205,313,025	1,702,187,170	0	3,742,184	0	433,069,667	2,703,444,580	10,047,756,626

法定代表人: 

主管会计工作负责人: 

会计机构负责人: 

中国环球租赁有限公司  
财务报表附注  
2019年6月30日  
人民币元



1 货币资金

	2019年6月30日 (未经审计)	2018年12月31日 (经审计)
现金	642,203	1,552
银行存款	1,721,825,886	1,990,666,730
其他货币资金	148,976,769	160,477,466
	<u>1,871,444,858</u>	<u>2,151,145,748</u>

2 应收票据

	2019年6月30日 (未经审计)	2018年12月31日 (经审计)
银行承兑汇票	-	-

3 应收账款

	2019年6月30日 (未经审计)	2018年12月31日 (经审计)
应收账款原值	281,988,772	85,316,195
减：应收账款坏账准备	1,230,804	379,013
	<u>280,757,968</u>	<u>84,937,182</u>

4 一年内到期的非流动资产

	2019年6月30日 (未经审计)	2018年12月31日 (经审计)
一年内到期的应收融资租赁款净值	15,840,079,941	11,741,068,068
	<u>15,840,079,941</u>	<u>11,741,068,068</u>

中国环球租赁有限公司  
财务报表附注  
2019年6月30日  
人民币元

5 应收融资租赁款	2019年6月30日 (未经审计)	2018年12月31日 (经审计)
应收融资租赁款总额	59,164,178,795	52,064,559,128
减：未确认融资收益	8,501,320,227	7,793,895,099
应收融资租赁款净额	50,662,858,568	44,270,664,029
减：应收融资租赁款减值准备	769,208,808	685,294,651
应收融资租赁款净值	<u>49,893,649,760</u>	<u>43,585,369,378</u>
6 所有权受到限制的资产	2019年6月30日 (未经审计)	2018年12月31日 (经审计)
货币资金	148,976,769	160,477,466
应收租赁款净额	6,803,985,619	4,855,986,174
	<u>6,952,962,389</u>	<u>5,016,463,640</u>
7 长期股权投资	2019年6月30日 (未经审计)	2018年12月31日 (经审计)
成本法		
通用环球国际融资租赁(天津)有限公司	709,424,498	709,424,498
通用环球医疗技术服务(天津)有限公司	5,000,000	5,000,000
融慧济民医院投资管理(天津)有限公司	2,400,000,000	300,000,000
	<u>3,114,424,498</u>	<u>1,014,424,498</u>

中国环球租赁有限公司  
 财务报表附注  
 2019年6月30日  
 人民币元



8 短期借款

	2019年6月30日 (未经审计)	2018年12月31日 (经审计)
信用借款	5,120,227,703	1,763,000,000
保证借款	-	383,652,880
质押借款	90,000,000	-
	<u>5,210,227,703</u>	<u>2,146,652,880</u>

9 一年内到期的非流动负债

	2019年6月30日 (未经审计)	2018年12月31日 (经审计)
一年内到期的长期借款	4,975,690,906	5,191,012,100
一年内到期的长期应付款	546,035,116	321,231,717
一年内到期的租赁保证金	853,473,346	195,110,908
一年内到期的应付债券	219,015,446	840,339,898
	<u>6,594,214,814</u>	<u>6,547,694,623</u>

10 长期借款

	2019年6月30日 (未经审计)	2018年12月31日 (经审计)
信用借款	12,590,097,491	13,088,393,475
担保借款	489,770,000	-
质押借款	2,088,333,721	1,734,157,759
合计	15,168,201,213	14,822,551,234
减：一年内到期的长期借款	4,975,690,906	5,191,012,100
	<u>10,192,510,307</u>	<u>9,631,539,134</u>

中国环球租赁有限公司  
 财务报表附注  
 2019年6月30日  
 人民币元



11 营业收入

	2019年1-6月 (未经审计)	2018年1-6月 (未经审计)
金融及咨询业务	2,482,272,973	2,050,203,836
融资租赁	1,899,124,314	1,507,884,711
咨询服务	560,948,547	532,757,415
医疗设备销售	17,716,348	4,766,622
其他业务	4,483,763	4,795,088
医院集团业务	724,532,457	57,087,963
综合医疗服务	668,153,537	-
医院运营管理	56,378,920	57,087,963
	<u>3,206,805,430</u>	<u>2,107,291,799</u>

12 营业成本

	2019年1-6月 (未经审计)	2018年1-6月 (未经审计)
金融及咨询业务	893,022,322	715,761,440
融资租赁	877,828,969	700,444,125
医疗设备销售	10,559,881	2,680,854
其他业务	4,633,471	12,636,461
医院集团业务	635,637,582	52,916,015
综合医疗服务	587,278,599	-
医院运营管理	48,358,983	52,916,015
	<u>1,528,659,904</u>	<u>768,677,455</u>

中国环球租赁有限公司  
财务报表附注  
2019年6月30日  
人民币元



13 财务费用

	2019年1-6月 (未经审计)	2018年1-6月 (未经审计)
银行利息收入	-8,714,445	-18,775,740
汇兑损失/(收益)	6,030,717	23,924,172
手续费支出	190,765	88,078
利息支出	530,054	67,994
其他	-13,900	-
	<u>-1,976,809</u>	<u>5,304,504</u>

14 资产减值损失

	2019年1-6月 (未经审计)	2018年1-6月 (未经审计)
应收融资租赁款减值准备	83,914,156	40,357,903
应收账款减值计提/转回	7,485,712	-148,301
其他应收款减值计提	159,260	-
	<u>91,559,129</u>	<u>40,209,602</u>

15 费用按性质分类

	2019年1-6月 (未经审计)	2018年1-6月 (未经审计)
利息支出(计入营业成本)	877,828,969	700,444,125
产品销售成本	17,716,348	2,680,854
综合医疗服务成本	587,278,599	-
医院运营管理成本	48,358,983	52,916,015
折旧和摊销	14,357,402	16,294,655
租金	15,528,441	13,516,048
审计费	496,762	226,580
职工薪酬	286,606,918	211,148,620
其他	31,435,058	40,365,444
	<u>1,879,607,480</u>	<u>1,037,592,341</u>

中国环球租赁有限公司  
财务报表附注  
2019年6月30日  
人民币元

---



16 所得税费用

	2019年1-6月 (未经审计)	2018年1-6月 (未经审计)
当期所得税费用	365,070,975	289,526,760
递延所得税费用	-56,689,678	-30,649,536
	<u>308,381,297</u>	<u>258,877,224</u>