

中欧互通精选混合型证券投资基金

2019 年年度报告

2019 年 12 月 31 日

基金管理人:中欧基金管理有限公司

基金托管人:兴业银行股份有限公司

送出日期:2020 年 04 月 01 日

§ 1 重要提示及目录

1.1 重要提示

基金管理人的董事会、董事保证本报告所载资料不存在虚假记载、误导性陈述或重大遗漏，并对其内容的真实性、准确性和完整性承担个别及连带的法律责任。本年度报告已经三分之二以上独立董事签字同意，并由董事长签发。

基金托管人兴业银行股份有限公司根据本基金合同规定，于2020年3月25日复核了本报告中的财务指标、净值表现、利润分配情况、财务会计报告、投资组合报告等内容，保证复核内容不存在虚假记载、误导性陈述或者重大遗漏。

基金管理人承诺以诚实信用、勤勉尽责的原则管理和运用基金资产，但不保证基金一定盈利。

基金的过往业绩并不代表其未来表现。投资有风险，投资者在作出投资决策前应仔细阅读本基金的招募说明书及其更新。

本报告期自2019年01月01日起至2019年12月31日止。

1.2 目录

§1 重要提示及目录	2
1.1 重要提示	2
1.2 目录	3
§2 基金简介	5
2.1 基金基本情况	5
2.2 基金产品说明	5
2.3 基金管理人和基金托管人	6
2.4 信息披露方式	6
2.5 其他相关资料	6
§3 主要财务指标、基金净值表现及利润分配情况	7
3.1 主要会计数据和财务指标	7
3.2 基金净值表现	8
3.3 过去三年基金的利润分配情况	12
§4 管理人报告	12
4.1 基金管理人及基金经理情况	12
4.2 管理人对报告期内本基金运作合规守信情况的说明	13
4.3 管理人对报告期内公平交易情况的专项说明	13
4.4 管理人对报告期内基金的投资策略和业绩表现的说明	14
4.5 管理人对宏观经济、证券市场及行业走势的简要展望	14
4.6 管理人内部有关本基金的监察稽核工作情况	14
4.7 管理人对报告期内基金估值程序等事项的说明	15
4.8 管理人对报告期内基金利润分配情况的说明	15
4.9 报告期内管理人对本基金持有人数或基金资产净值预警情形的说明	15
§5 托管人报告	16
5.1 报告期内本基金托管人合规守信情况声明	16
5.2 托管人对报告期内本基金投资运作合规守信、净值计算、利润分配等情况的说明	16
5.3 托管人对本年度报告中财务信息等内容真实、准确和完整发表意见	16
§6 审计报告	16
6.1 审计报告基本信息	16
6.2 审计报告的基本内容	16
§7 年度财务报表	19
7.1 资产负债表	19
7.2 利润表	21
7.3 所有者权益（基金净值）变动表	22
7.4 报表附注	24
§8 投资组合报告	51
8.1 期末基金资产组合情况	51
8.2 报告期末按行业分类的股票投资组合	52
8.3 期末按公允价值占基金资产净值比例大小排序的所有股票投资明细	53
8.4 报告期内股票投资组合的重大变动	57
8.5 期末按债券品种分类的债券投资组合	59
8.6 期末按公允价值占基金资产净值比例大小排序的前五名债券投资明细	59
8.7 期末按公允价值占基金资产净值比例大小排序的所有资产支持证券投资明细	59
8.8 报告期末按公允价值占基金资产净值比例大小排序的前五名贵金属投资明细	59
8.9 期末按公允价值占基金资产净值比例大小排序的前五名权证投资明细	59
8.10 报告期末本基金投资的股指期货交易情况说明	59

8.11 报告期末本基金投资的国债期货交易情况说明	60
8.12 投资组合报告附注	60
§9 基金份额持有人信息	61
9.1 期末基金份额持有人户数及持有人结构	61
9.2 期末基金管理人的从业人员持有本基金的情况	62
9.3 期末基金管理人的从业人员持有本开放式基金份额总量区间情况.....	62
§10 开放式基金份额变动	62
§11 重大事件揭示	63
11.1 基金份额持有人大会决议	63
11.2 基金管理人、基金托管人的专门基金托管部门的重大人事变动	63
11.3 涉及基金管理人、基金财产、基金托管业务的诉讼	63
11.4 基金投资策略的改变	63
11.5 为基金进行审计的会计师事务所情况	63
11.6 管理人、托管人及其高级管理人员受稽查或处罚等情况	63
11.7 基金租用证券公司交易单元的有关情况	64
11.8 其他重大事件	65
§12 影响投资者决策的其他重要信息	68
12.1 报告期内单一投资者持有基金份额比例达到或超过 20%的情况.....	68
12.2 影响投资者决策的其他重要信息	69
§13 备查文件目录	69
13.1 备查文件目录	69
13.2 存放地点	69
13.3 查阅方式	69

§ 2 基金简介

2.1 基金基本情况

基金名称	中欧互通精选混合型证券投资基金	
基金简称	中欧互通精选混合	
基金主代码	166007	
基金运作方式	契约型、开放式	
基金合同生效日	2018年10月08日	
基金管理人	中欧基金管理有限公司	
基金托管人	兴业银行股份有限公司	
报告期末基金份额总额	43,545,171.31份	
基金合同存续期	不定期	
下属分级基金的基金简称	中欧互通精选混合A	中欧互通精选混合E
下属分级基金场内简称	中欧互通	-
下属分级基金的交易代码	166007	001884
报告期末下属分级基金的份额总额	42,660,969.67份	884,201.64份

2.2 基金产品说明

投资目标	在严格控制投资组合风险的前提下，通过积极主动的资产配置，力争获得超越业绩比较基准的收益。
投资策略	本基金将参照以MSCI中国A股国际通指数为主要标准配置基金资产，投资于MSCI中国A股国际通指数成份股的比重在20个交易日内不持续低于组合中股票市值的70%。对看好的部分行业适当增加投资，对看淡的行业适当减少投资。该“锁定基准，适当灵活”的强调纪律的投资风格有利于充分发挥本基金管理人的专业优势和团队优势；同时对行业投资比例增减的适度控制又可以减小本基金对市场基准的偏离，从而在适度风险基础上为投资人实现优厚的回报。
业绩比较基准	MSCI中国A股国际通指数收益率×80%+中债综合指数收益率×20%
风险收益特征	本基金为混合型基金，其预期收益及预期风险水平高于债券型基金和货币市场基金，但低于股票型基

	金。本基金将投资港股通标的股票，需承担港股通机制下因投资环境、投资标的、市场制度以及交易规则等差异带来的特有风险。
--	---

2.3 基金管理人和基金托管人

项目	基金管理人	基金托管人
名称	中欧基金管理有限公司	兴业银行股份有限公司
信息披露负责人	姓名	黎忆海
	联系电话	021-68609600
	电子邮箱	liyihai@zofund.com
客户服务电话	021-68609700、400-700-9700	95561
传真	021-33830351	021-62535823
注册地址	中国（上海）自由贸易试验区 陆家嘴环路333号五层	福州市湖东路154号
办公地址	中国（上海）自由贸易试验区 陆家嘴环路333号五层	上海市银城路167号兴业大厦 4楼
邮政编码	200120	200041
法定代表人	窦玉明	高建平

2.4 信息披露方式

本基金选定的信息披露报纸名称	上海证券报
登载基金年度报告正文的管理人互联网网址	www.zofund.com
基金年度报告备置地点	基金管理人及基金托管人的住所

2.5 其他相关资料

项目	名称	办公地址
会计师事务所	安永华明会计师事务所（特殊普通合伙）	北京市东城区东长安街1号东方广场 安永大楼17层01-12室
注册登记机构	A类份额：中国证券登记结算	A类份额 北京市西城区太平桥大街17

有限责任公司； E类份额：中 欧基金管理有限公司	号 E类份额 中国（上海）自由贸易 试验区陆家嘴环路333号五层
-----------------------------	-------------------------------------

§ 3 主要财务指标、基金净值表现及利润分配情况

3.1 主要会计数据和财务指标

金额单位：人民币元

3.1.1 期间数据 和指标	2019年		2018年10月08日基金合同生效日201 8年12月31日	
	中欧互通精 选混合A	中欧互通精 选混合E	中欧互通精选混 合A	中欧互通精选混 合E
本期已实现收益	10,155,721 .54	214,901.05	-12,162,668.82	-134,787.71
本期利润	23,613,053 .50	469,538.65	-14,680,693.11	-156,885.94
加权平均基金份 额本期利润	0.4617	0.4533	-0.1754	-0.1480
本期加权平均净 值利润率	34.00%	32.91%	-15.08%	-12.68%
本期基金份额净 值增长率	35.45%	35.91%	-11.99%	-11.99%
3.1.2 期末数据 和指标	2019年末		2018年末	
期末可供分配利 润	21,512,648 .06	295,700.73	7,848,372.55	128,432.70
期末可供分配基 金份额利润	0.5043	0.3344	0.1106	0.1169
期末基金资产净 值	64,173,617 .73	1,342,190. 74	78,817,594.83	1,227,184.98
期末基金份额净 值	1.5043	1.5180	1.1106	1.1169
3.1.3 累计期末 指标	2019年末		2018年末	

基金份额累计净值增长率	19.21%	19.62%	-11.99%	-11.99%
-------------	--------	--------	---------	---------

- 1、本期已实现收益指基金本期利息收入、投资收益、其他收入（不含公允价值变动收益）扣除相关费用后的余额，本期利润为本期已实现收益加上本期公允价值变动收益。
- 2、期末可供分配利润采用期末资产负债表中未分配利润与未分配利润中已实现部分的孰低数（为期末余额，不是当期发生数）。
- 3、上述基金业绩指标不包括基金份额持有人认购或交易基金的各项费用，计入费用后实际收益水平要低于所列数字。

3.2 基金净值表现

3.2.1 基金份额净值增长率及其与同期业绩比较基准收益率的比较

中欧互通精选混合A

阶段	份额净值增长率①	份额净值增长率标准差②	业绩比较基准收益率③	业绩比较基准收益率标准差④	①-③	②-④
过去三个月	6.06%	0.62%	6.37%	0.58%	-0.31%	0.04%
过去六个月	8.24%	0.74%	6.47%	0.67%	1.77%	0.07%
过去一年	35.45%	1.11%	28.03%	0.97%	7.42%	0.14%
自基金合同转型生效至今	19.21%	1.20%	16.81%	1.04%	2.40%	0.16%

注：本基金业绩比较基准为：MSCI 中国 A 股国际通指数收益率*80%+中债综合指数收益率*20%。比较基准每个交易日进行一次再平衡，每个交易日在加入损益后根据设定的权重比例进行大类资产之间的再平衡，使大类资产比例保持恒定。

中欧互通精选混合E

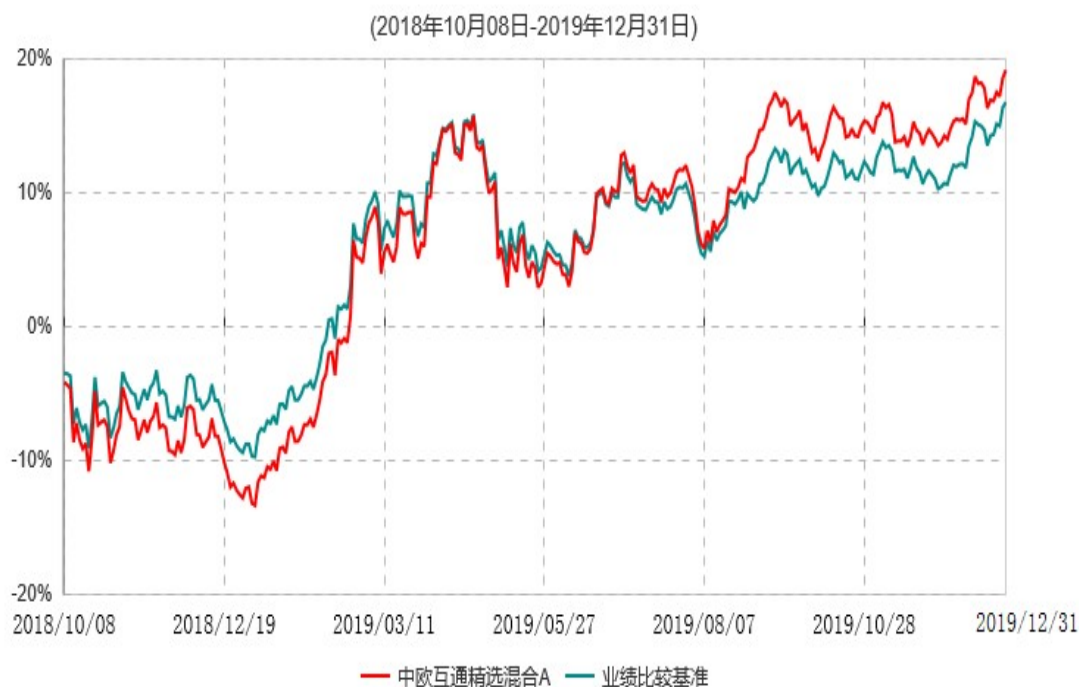
阶段	份额净值增长率①	份额净值增长率标准差②	业绩比较基准收益率③	业绩比较基准收益率标准差④	①-③	②-④
过去三个月	6.09%	0.62%	6.37%	0.58%	-0.28%	0.04%
过去六个月	8.29%	0.74%	6.47%	0.67%	1.82%	0.07%
过去一年	35.91%	1.11%	28.03%	0.97%	7.88%	0.14%

自基金合同 转型生效至 今	19.62%	1.20%	16.81%	1.04%	2.81%	0.16%
---------------------	--------	-------	--------	-------	-------	-------

注：本基金业绩比较基准为：MSCI 中国 A 股国际通指数收益率*80%+中债综合指数收益率*20%。比较基准每个交易日进行一次再平衡，每个交易日在加入损益后根据设定的权重比例进行大类资产之间的再平衡，使大类资产比例保持恒定。

3.2.2 自基金转型以来基金份额累计净值增长率变动及其与同期业绩比较基准收益率变动的比较

中欧互通精选混合A累计净值增长率与业绩比较基准收益率历史走势对比图



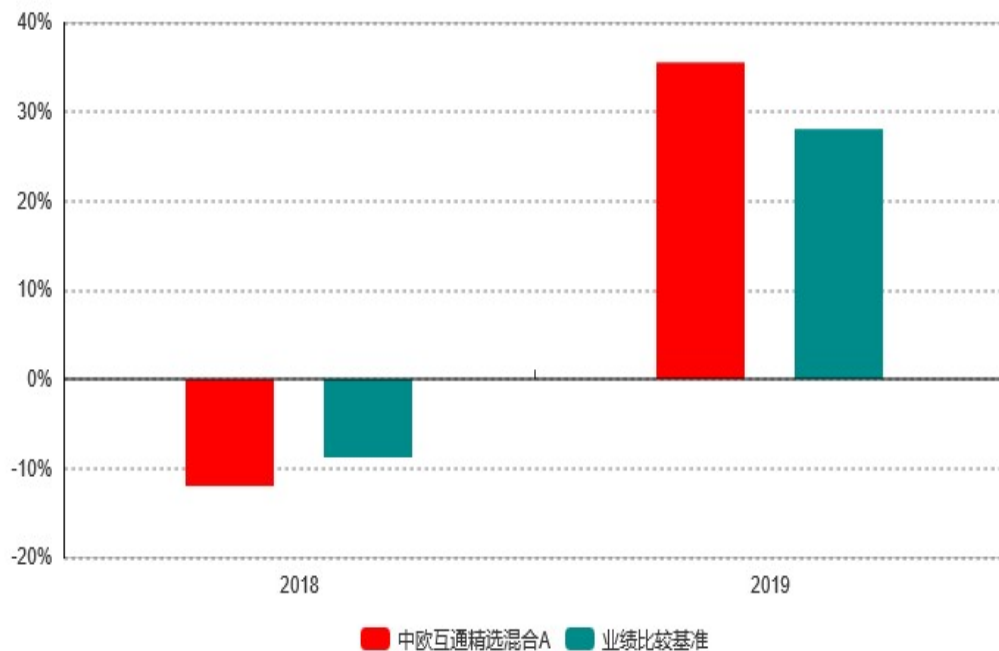
注：自 2018 年 10 月 8 日起，原中欧沪深 300 指数增强型证券投资基金名称变更为中欧互通精选混合型证券投资基金。本基金自基金合同生效起六个月为建仓期，建仓期结束时各项资产配置比例已符合基金合同约定。图示为 2018 年 10 月 8 日至 2019 年 12 月 31 日。

中欧互通精选混合E累计净值增长率与业绩比较基准收益率历史走势对比图
(2018年10月08日-2019年12月31日)

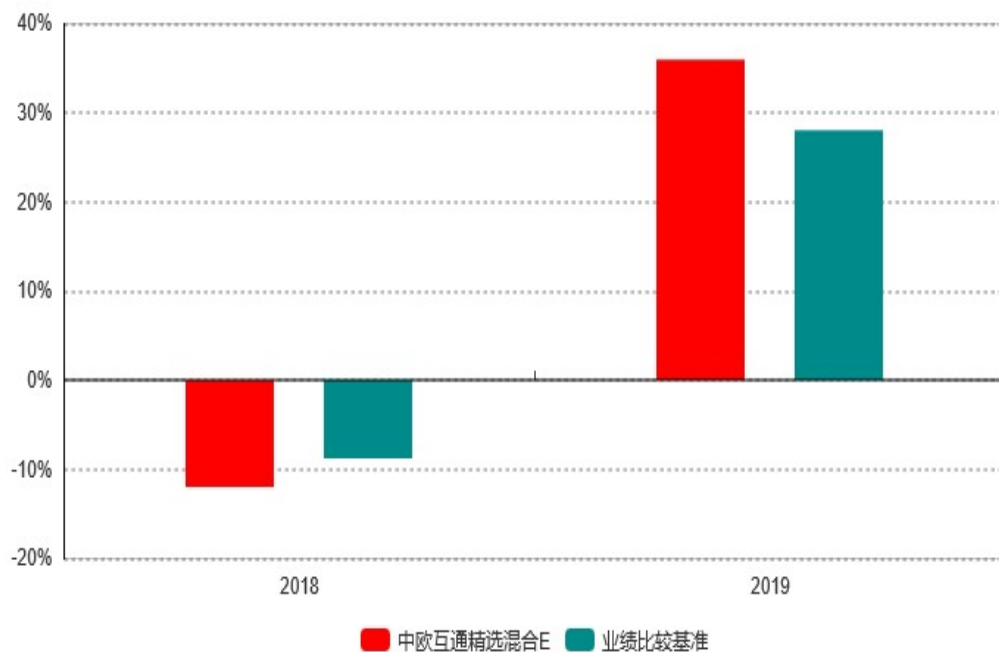


注：自 2018 年 10 月 8 日起，原中欧沪深 300 指数增强型证券投资基金名称变更为中欧互通精选混合型证券投资基金。本基金自基金合同生效起六个月为建仓期，建仓期结束时各项资产配置比例已符合基金合同约定。图示为 2018 年 10 月 8 日至 2019 年 12 月 31 日。

3.2.3 自基金转型以来基金每年净值增长率及其与同期业绩比较基准收益率的比较



注 本基金转型日为 2018 年 10 月 08 日，2018 年数据为 2018 年 10 月 08 日至 2018 年 12 月 31 日数据。



注 本基金转型日为 2018 年 10 月 08 日，2018 年数据为 2018 年 10 月 08 日至 2018 年 12 月 31 日数据。

3.3 过去三年基金的利润分配情况

本基金过去三年未进行利润分配。

§ 4 管理人报告

4.1 基金管理人及基金经理情况

4.1.1 基金管理人及其管理基金的经验

中欧基金管理有限公司经中国证监会（证监基字[2006]102号文）批准，于2006年7月19日正式成立。股东为意大利意联银行股份有限公司、国都证券股份有限公司、北京百骏投资有限公司、上海睦亿投资管理合伙企业（有限合伙）、万盛基业投资有限责任公司以及自然人股东，注册资本为2.20亿元人民币，旗下设有北京分公司、中欧盛世资产管理（上海）有限公司、中欧钱滚滚基金销售（上海）有限公司和中欧基金国际有限公司。截至2019年12月31日，本基金管理人共管理72只开放式基金。

4.1.2 基金经理（或基金经理小组）及基金经理助理简介

姓名	职务	任本基金的基金经理（助理）期限		证券从业年限	说明
		任职日期	离任日期		
钱亚婷	基金经理助理	2019-04-23	-	3	2016-04-05加入中欧基金管理有限公司，历任中欧基金管理有限公司分析师
曲径	策略组负责人、基金经理	2015-05-18	-	12	历任千禧年基金量化基金经理（2007.01-2010.06），博宣资产管理有限公司量化投资分析师、量化投资经理（2010.06-2011.06），中信证券股份有限公司另类投资业务线高级副总裁（2011.07-2015.03）2015-04-01加入中欧基金管理有限

					公司
--	--	--	--	--	----

注：1、任职日期和离任日期一般情况下指公司作出决定之日；若该基金经理自基金合同生效日起即任职，则任职日期为基金合同生效日。

2、证券从业的含义遵从行业协会《证券业从业人员资格管理办法》的相关规定。

4.2 管理人对报告期内本基金运作合规守信情况的说明

本报告期内，本基金管理人严格遵循了《证券投资基金法》及其各项实施细则、本基金基金合同和其他相关法律法规的规定，本着诚实信用、勤勉尽责、取信于市场、取信于社会的原则管理和运用基金资产，为基金份额持有人谋求最大利益。本报告期内，基金投资管理符合有关法规和基金合同的规定，无违法违规、未履行基金合同承诺或损害基金份额持有人利益的行为。

4.3 管理人对报告期内公平交易情况的专项说明

4.3.1 公平交易制度和控制方法

根据相关法律法规，公司制订了《公平交易管理办法》以确保公司旗下管理的不同投资组合得到公平对待，保护投资者合法权益。在投资决策方面，基金经理共享研究报告、投研体系职权划分明确且互不干预、各基金持仓及交易信息等均能有效隔离；在交易执行方面，以系统控制和人工审阅相结合的方式，严控反向交易和同向交易；另外，中央交易室在交易执行过程中对公平交易实施一线监控，监察稽核部也会就投资交易行为进行分析和评估，定期进行公平交易的内部审计工作。

4.3.2 公平交易制度的执行情况

报告期内，本基金管理人严格按照《证券投资基金管理公司公平交易制度指导意见》及公司内部相关制度等规定，从研究分析、投资决策、交易执行、事后监控等环节严格把关，通过系统和人工等方式在各个环节严格控制交易公平执行。在公平交易稽核审计过程中，针对投资组合间同向交易价差出现异常的情况，我们分别从交易动机、交易时间间隔、交易时间顺序、指令下达明细等方面进行了进一步深入分析，并与基金经理进行了沟通确认，从最终结果看，造成同向价差的原因主要在于各基金所遇申赎时点不同、股价波动等不可控因素，基金经理已在其可控范围内尽力确保交易公平，未发现不同投资组合之间存在非公平交易的情况。

4.3.3 异常交易行为的专项说明

本报告期内，公司旗下所有投资组合参与的交易所公开竞价交易中，同日反向交易成交较少的单边交易量超过该证券当日成交量的5%的交易共有1次，为量化组合因投资策略需要和其他组合发生的反向交易，公司内部风控已对该交易进行事后审核。

本报告期内，未发现本基金有可能导致不公平交易和利益输送的异常交易。

4.4 管理人对报告期内基金的投资策略和业绩表现的说明

4.4.1 报告期内基金投资策略和运作分析

回顾2019年，春季躁动结束后，市场的乐观预期有所下降；随着中美贸易摩擦多次反复，市场波动变大；各项宏观指标显示经济仍在寻求探底企稳的过程中，何时进入复苏还需要持续观察；医药和消费等稳定增长的板块收益较好。站在当前我们有两方面的观点：首先，中美贸易摩擦是持久的过程，全局和解的可能性较小，未来的二阶段谈判过程依然很长；第二，货币政策的边际宽松有助于建立经济筑底的预期，地产钢铁汽车等周期板块值得关注；同时，预计个股收益分化在2020年仍将持续，寻找业绩稳健或持续提升市场份额的优秀个股，会是Alpha的主要来源。

4.4.2 报告期内基金的业绩表现

本报告期内，基金A类份额净值增长率为35.45%，同期业绩比较基准收益率为8.03%；E类份额净值增长率为35.91%，同期业绩比较基准收益率为28.03%。

4.5 管理人对宏观经济、证券市场及行业走势的简要展望

本基金采用自下而上的选股方法，选择具有内生成长动能，且估值合理的优质企业，具体来说即高ROE和低估值结合。选取估值便宜的优秀企业，同时配合波动率控制的方法，尽量降低组合相对于大盘的波动风险。在上述方法论的基础上，我们以MSCI互联互通指数为锚定，进行了行业配置，其中银行、保险等金融板块占比最大，食品饮料、建筑装饰等行业也有所配置；在行业内以筛选个股为目标，进行指数增强。本基金的整体回报可以理解为MSCI互联互通的指数收益，叠加个股选择的超额收益。

4.6 管理人内部有关本基金的监察稽核工作情况

2019年，在公司业务全面发展的背景下，公司始终坚持保障基金份额持有人利益的原则，不断强化内部控制，并有效地组织开展监察稽核工作，具体包括以下方面：

（一）落实法律法规，培养合规文化

2019年，监管机构相继颁布了一系列法律法规，公司在收到相关法规后第一时间内通过电子邮件向相关部门和员工传达了有关内容。监察稽核部负责将新颁布的法律法规及时维护至公司共享法律法规库，并以每周新规跟踪的形式，针对法律法规进行全员范围内的解读；同时，公司致力于积极推动公司合规文化建设，通过法规培训、风险案例研讨、员工合规测试等多种形式，提高员工合规及风控意识，公司内部控制和风险管理基础得到夯实和优化。

（二）完善制度体系，提高运作效率

2019年，公司根据业务需要及新近出台或修订的法律法规，对规章制度体系进行了进一步完善，在兼顾合规、风险管理和效率的前提下，对一系列规章制度进行了补充和修订，以使得各项业务运作更为规范、顺畅和高效：公司全年共制订或修订制度流程29项，内容涵盖投资研究、合规管理、产品运作、基金销售及宣传推介、流动性管理、反洗钱等各项内容。

（三）加强内部审计，强化风险管理

2019年，公司按照年初制定的监察稽核年度计划，进一步加强合规及内部稽核审计力度，全年除有序完成监管要求的法定审计工作及常规定期审计工作外，针对易发生风险的各类业务循环开展多次专项稽核工作，使业务中存在的问题能够得到及时发现和纠正。通过内部稽核审计工作，切实保证基金运作和公司经营所涉及的各个环节均能按照各项法律法规和公司内部制度有效落实。

4.7 管理人对报告期内基金估值程序等事项的说明

报告期内，本基金管理人严格按照本公司制订的《估值委员会议事规则》以及相关法律法规的规定，有效地控制基金估值流程。公司估值委员会主席为公司分管运营副总经理，成员包括总经理、督察长、投资总监，基金运营部总监，监察稽核部总监以及基金核算、金融工程、行业研究等方面的骨干。估值委员会负责基金估值相关工作的评估、决策、执行和监督，确保基金估值的公允、合理，防止估值被歪曲进而对基金持有人产生不利影响。基金经理如认为估值有被歪曲或有失公允的情况，可向估值委员会报告并提出相关意见和建议。

本基金管理人按照最新的估值准则、证监会相关规定和基金合同关于估值的约定，对基金投资品种进行估值。具体估值流程为：基金日常估值由基金管理人进行，基金托管人按基金合同规定的估值方法、时间、程序进行复核，基金份额净值由基金管理人完成估值后，将估值结果以XBRL形式报给基金托管人，基金托管人复核无误后签章返回给基金管理人，由基金管理人依据本基金合同和有关法律法规的规定予以公布。报告期内相关基金估值政策的变更由托管银行进行复核确认。

上述参与估值流程人员均具有估值业务所需的专业胜任能力及相关工作经验。上述参与估值流程各方之间不存在重大利益冲突。

4.8 管理人对报告期内基金利润分配情况的说明

本基金本报告期内未进行利润分配，符合相关法规及基金合同的规定。

4.9 报告期内管理人对本基金持有人数或基金资产净值预警情形的说明

本报告期内基金管理人无应说明预警信息。

§ 5 托管人报告

5.1 报告期内本基金托管人遵规守信情况声明

报告期内，本托管人严格遵守《中华人民共和国证券投资基金法》及其他有关法律法规、基金合同和托管协议的规定，诚信、尽责地履行了基金托管人义务，不存在损害本基金份额持有人利益的行为。

5.2 托管人对报告期内本基金投资运作遵规守信、净值计算、利润分配等情况的说明

报告期内，本托管人根据国家有关法律法规、基金合同和托管协议的规定，对基金管理人在本基金的投资运作、基金资产净值的计算、基金收益的计算、基金费用开支等方面进行了必要的监督、复核和审查，未发现其存在任何损害本基金份额持有人利益的行为；基金管理人在报告期内，严格遵守了《证券投资基金法》等有关法律法规，在各重要方面的运作严格按照基金合同的规定进行。

5.3 托管人对本年度报告中财务信息等内容的真实、准确和完整发表意见

本托管人认真复核了本年度报告中的财务指标、净值表现、收益分配情况、财务会计报告、投资组合报告等内容，认为其真实、准确和完整，不存在虚假记载、误导性陈述或者重大遗漏。

§ 6 审计报告

6.1 审计报告基本信息

财务报表是否经过审计	是
审计意见类型	标准无保留意见
审计报告编号	安永华明（2020）审字第61336106_B19号

6.2 审计报告的基本内容

审计报告标题	审计报告
审计报告收件人	中欧互通精选混合型证券投资基金全体基金份额持有人
审计意见	我们审计了后附的中欧互通精选混合型证券投资基金的财务报表，包括2019年12月31日的资产负债表，2019年度的利润表、所有者权益（基金净值）变动表以及相关财务报表附注。 我们认

	<p>为，后附的中欧互通精选混合型证券投资基金的财务报表在所有重大方面按照企业会计准则的规定编制，公允反映了中欧互通精选混合型证券投资基金2019年12月31日的财务状况以及2019年度的经营成果和净值变动情况。</p>
<p>形成审计意见的基础</p>	<p>我们按照中国注册会计师审计准则的规定执行了审计工作。审计报告的“注册会计师对财务报表审计的责任”部分进一步阐述了我们在这些准则下的责任。按照中国注册会计师职业道德守则，我们独立于中欧互通精选混合型证券投资基金，并履行了职业道德方面的其他责任。我们相信，我们获取的审计证据是充分、适当的，为发表审计意见提供了基础。</p>
<p>强调事项</p>	
<p>其他事项</p>	
<p>其他信息</p>	<p>中欧互通精选混合型证券投资基金管理层对其他信息负责。其他信息包括年度报告中涵盖的信息，但不包括财务报表和我们的审计报告。我们对财务报表发表的审计意见不涵盖其他信息，我们也不对其他信息发表任何形式的鉴证结论。</p> <p>结合我们对财务报表的审计，我们的责任是阅读其他信息，在此过程中，考虑其他信息是否与财务报表或我们在审计过程中了解到的情况存在重大不一致或者似乎存在重大错报。基于我们已执行的工作，如果我们确定其他信息存在重大错报，我们应当报告该事实。在这方面，我们无任何事项需要报告。</p>
<p>管理层和治理层对财务报表的责任</p>	<p>管理层负责按照企业会计准则的规定编制财务报表，使其实现公允反映，并设计、执行和维护必要的内部控制，以使财务报表不存在由于舞弊或错误导致的重大错报。在编制财务报表时，管理层负责评估中欧互通精选混合型证券投资基金的持续经营能力，披露与持续经营相关的事项（如适用），并运用持续经营假设，除非计划</p>

	<p>进行清算、终止运营或别无其他现实的选择。 治理层负责监督中欧互通精选混合型证券投资基金的财务报告过程。</p>
<p>注册会计师对财务报表审计的责任</p>	<p>我们的目标是对财务报表整体是否不存在由于舞弊或错误导致的重大错报获取合理保证，并出具包含审计意见的审计报告。合理保证是高水平的保证，但并不能保证按照审计准则执行的审计在某一重大错报存在时总能发现。错报可能由于舞弊或错误导致，如果合理预期错报单独或汇总起来可能影响财务报表使用者依据财务报表作出的经济决策，则通常认为错报是重大的。在按照审计准则执行审计工作的过程中，我们运用职业判断，并保持职业怀疑。同时，我们也执行以下工作：（1）识别和评估由于舞弊或错误导致的财务报表重大错报风险，设计和实施审计程序以应对这些风险，并获取充分、适当的审计证据，作为发表审计意见的基础。由于舞弊可能涉及串通、伪造、故意遗漏、虚假陈述或凌驾于内部控制之上，未能发现由于舞弊导致的重大错报的风险高于未能发现由于错误导致的重大错报的风险。（2）了解与审计相关的内部控制，以设计恰当的审计程序，但目的并非对内部控制的有效性发表意见。（3）评价管理层选用会计政策的恰当性和作出会计估计及相关披露的合理性。（4）对管理层使用持续经营假设的恰当性得出结论。同时，根据获取的审计证据，就可能对中欧互通精选混合型证券投资基金持续经营能力产生重大疑虑的事项或情况是否存在重大不确定性得出结论。如果我们得出结论认为存在重大不确定性，审计准则要求我们在审计报告中提请报表使用者注意财务报表中的相关披露；如果披露不充分，我们应当发表非无保留意见。我们的结论基于截至审计报告日可获得的信息。然而，未来的事项或情况可能导致中欧互通精选混合型证券投资基金不能持续经营。</p>

	(5) 评价财务报表的总体列报、结构和内容（包括披露），并评价财务报表是否公允反映相关交易和事项。我们与治理层就计划的审计范围、时间安排和重大审计发现等事项进行沟通，包括沟通我们在审计中识别出的值得关注的内部控制缺陷。
会计师事务所的名称	安永华明会计师事务所（特殊普通合伙）
注册会计师的姓名	徐艳、许培菁
会计师事务所的地址	北京市东城区东长安街1号东方广场安永大楼17层01-12室
审计报告日期	2020-03-30

§ 7 年度财务报表

7.1 资产负债表

会计主体：中欧互通精选混合型证券投资基金

报告截止日：2019年12月31日

单位：人民币元

资产	附注号	本期末 2019年12月31日	上年度末 2018年12月31日
资产：			
银行存款	7.4.7.1	3,700,741.36	5,420,212.96
结算备付金		175,184.30	26,603.68
存出保证金		22,400.66	27,320.81
交易性金融资产	7.4.7.2	61,897,795.72	74,954,368.95
其中：股票投资		61,897,795.72	74,954,368.95
基金投资		-	-
债券投资		-	-
资产支持证券投资		-	-
贵金属投资		-	-
衍生金融资产	7.4.7.3	-	-

买入返售金融资产	7.4.7.4	-	-
应收证券清算款		122,974.96	-
应收利息	7.4.7.5	1,753.19	2,468.30
应收股利		-	-
应收申购款		10,073.24	5,858.07
递延所得税资产		-	-
其他资产	7.4.7.6	-	-
资产总计		65,930,923.43	80,436,832.77
负债和所有者权益	附注号	本期末 2019年12月31日	上年度末 2018年12月31日
负 债:			
短期借款		-	-
交易性金融负债		-	-
衍生金融负债	7.4.7.3	-	-
卖出回购金融资产款		-	-
应付证券清算款		52,055.47	-
应付赎回款		20,421.34	1,286.15
应付管理人报酬		82,392.81	105,005.00
应付托管费		13,732.14	17,500.83
应付销售服务费		-	-
应付交易费用	7.4.7.7	111,594.66	123,351.88
应交税费		-	-
应付利息		-	-
应付利润		-	-
递延所得税负债		-	-
其他负债	7.4.7.8	134,918.54	144,909.10
负债合计		415,114.96	392,052.96
所有者权益:			
实收基金	7.4.7.9	43,545,171.31	72,067,974.56
未分配利润	7.4.7.10	21,970,637.16	7,976,805.25
所有者权益合计		65,515,808.47	80,044,779.81

负债和所有者权益总计		65,930,923.43	80,436,832.77
------------	--	---------------	---------------

注：报告截止日2019年12月31日，基金份额净值为人民币1.5045元，基金份额总额为43,545,171.31份。其中下属A类基金份额参考净值为人民币1.5043元，份额总额为42,660,969.67份；下属E类基金份额参考净值为人民币1.5180元，份额总额为884,201.64份。

7.2 利润表

会计主体：中欧互通精选混合型证券投资基金

本报告期：2019年01月01日至2019年12月31日

单位：人民币元

项目	附注号	本期2019年01月01日至2019年12月31日	上年度可比期间 2018年10月08日（基金合同生效日至2018年12月31日）
一、收入		26,097,703.11	-14,229,178.28
1. 利息收入		81,978.15	31,154.08
其中：存款利息收入	7.4.7.11	81,978.15	31,154.08
债券利息收入		-	-
资产支持证券利息收入		-	-
买入返售金融资产收入		-	-
其他利息收入		-	-
2. 投资收益（损失以“-”填列）		12,267,489.43	-11,750,152.00
其中：股票投资收益	7.4.7.12	10,949,472.88	-11,731,146.92
基金投资收益		-	-
债券投资收益	7.4.7.13	-	-
资产支持证券投资		-	-
收益		-	-
贵金属投资收益		-	-

衍生工具收益	7.4.7.14	-	-
股利收益	7.4.7.15	1,318,016.55	-19,005.08
3. 公允价值变动收益（损失以“-”号填列）	7.4.7.16	13,711,969.56	-2,540,122.52
4. 汇兑收益（损失以“-”号填列）		-	-
5. 其他收入（损失以“-”号填列）	7.4.7.17	36,265.97	29,942.16
减：二、费用		2,015,110.96	608,400.77
1. 管理人报酬		1,066,112.38	342,603.32
2. 托管费		177,685.40	57,100.56
3. 销售服务费		-	-
4. 交易费用	7.4.7.18	620,992.23	222,799.29
5. 利息支出		-	-
其中：卖出回购金融资产支出		-	-
6. 税金及附加		-	-
7. 其他费用	7.4.7.19	150,320.95	-14,102.40
三、利润总额（亏损总额以“-”号填列）		24,082,592.15	-14,837,579.05
减：所得税费用		-	-
四、净利润（净亏损以“-”号填列）		24,082,592.15	-14,837,579.05

7.3 所有者权益（基金净值）变动表

会计主体：中欧互通精选混合型证券投资基金

本报告期：2019年01月01日至2019年12月31日

单位：人民币元

项 目	本期 2019年01月01日至2019年12月31日		
	实收基金	未分配利润	所有者权益合计
一、期初所有者权	72,067,974.56	7,976,805.25	80,044,779.81

益(基金净值)			
二、本期经营活动产生的基金净值变动数(本期利润)	-	24,082,592.15	24,082,592.15
三、本期基金份额交易产生的基金净值变动数(净值减少以“-”号填列)	-28,522,803.25	-10,088,760.24	-38,611,563.49
其中：1. 基金申购款	7,389,363.70	2,806,467.90	10,195,831.60
2. 基金赎回款	-35,912,166.95	-12,895,228.14	-48,807,395.09
四、本期向基金份额持有人分配利润产生的基金净值变动(净值减少以“-”号填列)	-	-	-
五、期末所有者权益(基金净值)	43,545,171.31	21,970,637.16	65,515,808.47
项 目	上年度可比期间		
	2018年10月08日(基金合同生效日)至2018年12月31日		
	实收基金	未分配利润	所有者权益合计
一、期初所有者权益(基金净值)	111,783,965.99	29,248,570.63	141,032,536.62
二、本期经营活动产生的基金净值变动数(本期利润)	-	-14,837,579.05	-14,837,579.05
三、本期基金份额交易产生的基金净值变动数(净值减少以“-”号填列)	-39,715,991.43	-6,434,186.33	-46,150,177.76

其中：1. 基金申购款	876,921.41	144,093.90	1,021,015.31
2. 基金赎回款	-40,592,912.84	-6,578,280.23	-47,171,193.07
四、本期向基金份额持有人分配利润产生的基金净值变动（净值减少以“-”号填列）	-	-	-
五、期末所有者权益（基金净值）	72,067,974.56	7,976,805.25	80,044,779.81

报表附注为财务报表的组成部分。

本报告7.1至7.4财务报表由下列负责人签署：

刘建平

杨毅

王音然

基金管理人负责人

主管会计工作负责人

会计机构负责人

7.4 报表附注

7.4.1 基金基本情况

中欧互通精选混合型证券投资基金（原名为“中欧沪深300指数增强型证券投资基金（LOF）”，以下简称“本基金”），系经中国证券监督管理委员会（以下简称“中国证监会”）证监许可[2010]第588号《关于核准中欧沪深300指数增强型证券投资基金（LOF）募集的批复》核准，由中欧基金管理有限公司依照《中华人民共和国证券投资基金法》和《中欧沪深300指数增强型证券投资基金（LOF）基金合同》负责公开募集。本基金为上市契约型开放式，存续期限不定，首次设立募集不包括认购资金利息共募集人民币1,201,873,408.58元，经向中国证监会备案，《中欧沪深300指数增强型证券投资基金（LOF）基金合同》于2010年6月24日正式生效，基金合同生效日的基金份额总额为1,202,197,493.33份基金份额，其中认购资金利息折合324,084.75份基金份额。

经深圳证券交易所（以下简称“深交所”）深证上字[2010]第254号文审核同意，本基金57,032,620份基金份额于2010年8月16日在深交所挂牌交易。上市的基金份额登记在证券登记结算系统，可选择按市价流通或按基金份额净值申购或赎回；未上市的基金份额登记在注册登记系统，按基金份额净值申购或赎回。通过跨系统转登记可实现基金份额在两个系统之间的转换。

根据基金管理人中欧基金管理有限公司2015年10月8日《关于旗下部分开放式基金增加E类份额并相应修改基金合同的公告》的规定，经与基金托管人协商一致并报中国证监会备案，自2015年10月8日起对本基金增加E类份额并相应修改基金合同。本基金原有的基金份额类别更名为A类基金份额，新增的基金份额类别命名为E类基金份额。A类基金份额的业务规则与现行规则相同；新增E类基金份额的注册登记机构为中欧基金管理有限公司，只接受场外申赎，不参与上市交易。

2018年8月29日，中欧沪深300指数增强型证券投资基金（LOF）份额持有人大会表决通过了《关于中欧沪深300指数增强型证券投资基金（LOF）转型及基金合同修改有关事项的议案》，同意将中欧沪深300指数增强型证券投资基金（LOF）由指数增强型证券投资基金变更为混合型证券投资基金，基金名称相应变更为中欧互通精选混合型证券投资基金，原有的上市基金份额终止上市交易，并调整基金投资目标、投资范围、投资策略、基金费率、基金收益分配规则等内容。上述基金份额持有人大会决议事项自表决通过之日起生效。基金管理人根据基金份额持有人大会的授权，定于2018年9月28日为A类基金份额终止上市的权益登记日，自该权益登记日的次一工作日起，《中欧互通精选混合型证券投资基金基金合同》生效。本基金的存续期限不定，本基金的基金管理人和注册登记机构均为中欧基金管理有限公司，基金托管人为兴业银行股份有限公司。

本基金的投资范围主要为具有良好流动性的金融工具，包括国内依法发行上市的股票（包括中小板、创业板以及其他经中国证监会批准发行上市的股票）、港股通标的股票、债券（包括国债、地方政府债、金融债、企业债、公司债、公开发行的次级债、可转换债券、可交换债券、分离交易可转债的纯债部分、央行票据、中期票据、短期融资券（含超短期融资券）等）、资产支持证券、非金融企业债务融资工具、债券回购、同业存单、银行存款等货币市场工具、现金、衍生工具（包括权证、股指期货、股票期权、国债期货等）以及经中国证监会批准允许基金投资的其它金融工具（但需符合中国证监会的相关规定）。本基金的投资组合比例为：股票投资占基金资产的比例为60%-95%，其中投资于港股通标的股票不超过股票资产的50%。权证投资占基金资产净值的比例为0%-3%；每个交易日日终在扣除股指期货、国债期货和股票期权合约需缴纳的交易保证金后，现金（不包括结算备付金、存出保证金、应收申购款等）或者到期日在一年以内的政府债券投资比例不低于基金资产净值的5%。

本基金的业绩比较基准为：MSCI中国A股国际通指数收益率×80%+中债综合指数收益率×20%。

7.4.2 会计报表的编制基础

本财务报表系按照财政部颁布的《企业会计准则-基本准则》以及其后颁布及修订的具体会计准则、应用指南、解释以及其他相关规定（以下合称“企业会计准则”）编制，同时，对于在具体会计核算和信息披露方面，也参考了中国证券投资基金业协会修订并

发布的《证券投资基金会计核算业务指引》、中国证监会制定的《中国证监会关于证券投资基金估值业务的指导意见》、《公开募集证券投资基金信息披露管理办法》、《证券投资基金信息披露内容与格式准则》第2号《年度报告的内容与格式》、《证券投资基金信息披露编报规则》第3号《会计报表附注的编制及披露》、《证券投资基金信息披露XBRL模板第3号〈年度报告和中期报告〉》及其他中国证监会及中国证券投资基金业协会颁布的相关规定。

本财务报表以本基金持续经营为基础列报。

7.4.3 遵循企业会计准则及其他有关规定的声明

本基金财务报表符合企业会计准则的要求,真实、完整地反映了本基金2019年12月31日的财务状况以及2019年度的经营成果和净值变动情况。

7.4.4 重要会计政策和会计估计

本基金财务报表所载财务信息依照企业会计准则、《证券投资基金会计核算业务指引》和其他相关规定所厘定的主要会计政策和会计估计编制。

7.4.4.1 会计年度

本基金会计年度采用公历年度,即每年自1月1日起至12月31日止。

7.4.4.2 记账本位币

本基金记账本位币和编制本财务报表所采用的货币均为人民币。除有特别说明外,均以人民币元为单位表示。

7.4.4.3 金融资产和金融负债的分类

金融工具是指形成本基金的金融资产(或负债),并形成其他单位的金融负债(或资产)或权益工具的合同。

(1) 金融资产分类

本基金的金融资产于初始确认时分为以下两类:以公允价值计量且其变动计入当期损益的金融资产、贷款和应收款项;

本基金持有的以公允价值计量且其变动计入当期损益的金融资产主要包括股票投资等;

(2) 金融负债分类

本基金的金融负债于初始确认时归类为以公允价值计量且其变动计入当期损益的金融负债和其他金融负债。本基金目前持有的金融负债划分为其他金融负债。

7.4.4.4 金融资产和金融负债的初始确认、后续计量和终止确认

本基金于成为金融工具合同的一方时确认一项金融资产或金融负债。

划分为以公允价值计量且其变动计入当期损益的金融资产的股票和债券以及不作为有效套期工具的衍生工具等，按照取得时的公允价值作为初始确认金额，相关的交易费用在发生时计入当期损益；

在持有以公允价值计量且其变动计入当期损益的金融资产期间取得的利息或现金股利，应当确认为当期收益。每日，本基金将以公允价值计量且其变动计入当期损益的金融资产或金融负债的公允价值变动计入当期损益；

处置该金融资产或金融负债时，其公允价值与初始入账金额之间的差额应确认为投资收益，同时调整公允价值变动收益；

当收取该金融资产现金流量的合同权利终止，或该收取金融资产现金流量的权利已转移，且符合金融资产转移的终止确认条件的，金融资产将终止确认；

当金融负债的现时义务全部或部分已经解除的，该金融负债或其一部分将终止确认；

本基金已将金融资产所有权上几乎所有的风险和报酬转移给转入方的，终止确认该金融资产；保留了金融资产所有权上几乎所有的风险和报酬的，不终止确认该金融资产；本基金既没有转移也没有保留金融资产所有权上几乎所有的风险和报酬的，分别下列情况处理：放弃了对该金融资产控制的，终止确认该金融资产并确认产生的资产和负债；未放弃对该金融资产控制的，按照其继续涉入所转移金融资产的程度确认有关金融资产，并相应确认有关负债。

本基金主要金融工具的成本计价方法具体如下：

（1） 股票投资

买入股票于成交日确认为股票投资，股票投资成本按成交日应支付的全部价款扣除交易费用入账；

卖出股票于成交日确认股票投资收益，卖出股票的成本按移动加权平均法于成交日结转；

（2） 债券投资

买入债券于成交日确认为债券投资。债券投资成本按成交日应支付的全部价款扣除交易费用入账，其中所包含的债券应收利息单独核算，不构成债券投资成本；

买入零息债券视同到期一次性还本付息的附息债券，根据其发行价、到期价和发行期限按直线法推算内含票面利率后，按上述会计处理方法核算；

卖出债券于成交日确认债券投资收益，卖出债券的成本按移动加权平均法结转；

（3） 权证投资

买入权证于成交日确认为权证投资。权证投资成本按成交日应支付的全部价款扣除交易费用后入账；

卖出权证于成交日确认衍生工具投资收益，卖出权证的成本按移动加权平均法于成交日结转；

(4) 股指/国债期货投资

买入或卖出股指/国债期货投资于成交日确认为股指/国债期货投资。股指/国债期货初始合约价值按成交金额确认；

股指/国债期货平仓于成交日确认衍生工具投资收益，股指/国债期货的初始合约价值按移动加权平均法于成交日结转；

(5) 分离交易可转债

申购新发行的分离交易可转债于获得日，按可分离权证公允价值占分离交易可转债全部公允价值的比例将购买分离交易可转债实际支付全部价款的一部分确认为权证投资成本，按实际支付的全部价款扣减可分离权证确定的成本确认债券成本；

上市后，上市流通的债券和权证分别按上述（2）、（3）中相关原则进行计算；

(6) 回购协议

本基金持有的回购协议（封闭式回购），以成本列示，按实际利率（当实际利率与合同利率差异较小时，也可以用合同利率）在实际持有期间内逐日计提利息。

7.4.4.5 金融资产和金融负债的估值原则

公允价值，是指市场参与者在计量日发生的有序交易中，出售一项资产所能收到或者转移一项负债所需支付的价格。本基金以公允价值计量相关资产或负债，假定出售资产或者转移负债的有序交易在相关资产或负债的主要市场进行；不存在主要市场的，本基金假定该交易在相关资产或负债的最有利市场进行。主要市场（或最有利市场）是本基金在计量日能够进入的交易市场。本基金采用市场参与者在对该资产或负债定价时为实现其经济利益最大化所使用的假设。

在财务报表中以公允价值计量或披露的资产和负债，根据对公允价值计量整体而言具有重要意义的最低层次输入值，确定所属的公允价值层次：第一层次输入值，在计量日能够取得的相同资产或负债在活跃市场上未经调整的报价；第二层次输入值，除第一层次输入值外相关资产或负债直接或间接可观察的输入值；第三层次输入值，相关资产或负债的不可观察输入值。

每个资产负债表日，本基金对在财务报表中确认的持续以公允价值计量的资产和负债进行重新评估，以确定是否在公允价值计量层次之间发生转换。

本基金持有的金融工具按如下原则确定公允价值并进行估值：

(1) 存在活跃市场的金融工具，按照估值日能够取得的相同资产或负债在活跃市场上未经调整的报价作为公允价值；估值日无报价且最近交易日后未发生影响公允价值计量的重大事件的，应采用最近交易日的报价确定公允价值。有充足证据表明估值日或最近交易日的报价不能真实反映公允价值的，应对报价进行调整，确定公允价值。

与上述投资品种相同，但具有不同特征的，应以相同资产或负债的公允价值为基础，并在估值技术中考虑不同特征因素的影响。特征是指对资产出售或使用的限制等，如果

该限制是针对资产持有者的，那么在估值技术中不应将该限制作为特征考虑。此外，基金管理人不应考虑因大量持有相关资产或负债所产生的溢价或折价；

(2) 不存在活跃市场的金融工具，应采用在当前情况下适用并且有足够可利用数据和其他信息支持的估值技术确定公允价值。采用估值技术确定公允价值时，应优先使用可观察输入值，只有在无法取得相关资产或负债可观察输入值或取得不切实可行的情况下，才使用不可观察输入值；

(3) 如有确凿证据表明按上述方法进行估值不能客观反映其公允价值的，基金管理人可根据具体情况与基金托管人商定后，按最能反映公允价值的方法估值；

(4) 如有新增事项，按国家最新规定估值。

7.4.4.6 金融资产和金融负债的抵销

当本基金具有抵销已确认金融资产和金融负债的法定权利，且该种法定权利现在是可执行的，同时本基金计划以净额结算或同时变现该金融资产和清偿该金融负债时，金融资产和金融负债以相互抵销后的金额在资产负债表内列示。除此以外，金融资产和金融负债在资产负债表内分别列示，不予相互抵销。

7.4.4.7 实收基金

实收基金为对外发行的基金份额总额所对应的金额。由于申购和赎回引起的实收基金变动分别于基金申购确认日及基金赎回确认日确认。上述申购和赎回分别包括基金转换所引起的转入基金的实收基金增加和转出基金的实收基金减少。

7.4.4.8 损益平准金

损益平准金包括已实现损益平准金和未实现损益平准金。已实现损益平准金指在申购或赎回基金份额时，申购或赎回款项中包含的按累计未分配的已实现收益/（损失）占基金净值比例计算的金额。未实现损益平准金指在申购或赎回基金份额时，申购或赎回款项中包含的按累计未实现利得/（损失）占基金净值比例计算的金额。损益平准金于基金申购确认日或基金赎回确认日确认。

未实现损益平准金与已实现损益平准金均在“损益平准金”科目中核算，并于期末全额转入“未分配利润/（累计亏损）”

7.4.4.9 收入/（损失）的确认和计量

(1) 存款利息收入按存款的本金与适用的利率逐日计提的金额入账。若提前支取定期存款，按协议规定的利率及持有期重新计算存款利息收入，并根据提前支取所实际收到的利息收入与账面已确认的利息收入的差额确认利息损失，列入利息收入减项，存款利息收入以净额列示；

(2) 债券利息收入按债券票面价值与票面利率或内含票面利率计算的金额扣除应由债券发行企业代扣代缴的个人所得税后的净额确认，在债券实际持有期内逐日计提；

(3) 资产支持证券利息收入按证券票面价值与票面利率计算的金额，扣除应由资产支持证券发行企业代扣代缴的个人所得税后的净额确认，在证券实际持有期内逐日计提

(4) 买入返售金融资产收入，按买入返售金融资产的成本及实际利率（当实际利率与合同利率差异较小时，也可以用合同利率），在回购期内逐日计提；

(5) 股票投资收益/（损失）于卖出股票成交日确认，并按卖出股票成交金额与其成本的差额入账；

(6) 债券投资收益/（损失）于成交日确认，并按成交总额与其成本、应收利息的差额入账；

(7) 资产支持证券投资收益/（损失）于成交日确认，并按成交总额与其成本、应收利息的差额入账；

(8) 股指/国债期货投资收益/（损失）于平仓日确认，并按平仓成交金额与其初始合约价值的差额入账；

(9) 权证收益/（损失）于卖出权证成交日确认，并按卖出权证成交金额与其成本的差额入账；

(10) 股利收益于除息日确认，并按上市公司宣告的分红派息比例计算的金额扣除应由上市公司代扣代缴的个人所得税后的净额入账；

(11) 公允价值变动收益/（损失）系本基金持有的以公允价值计量且其变动计入当期损益的金融资产、以公允价值计量且其变动计入当期损益的金融负债等公允价值变动形成的应计入当期损益的利得或损失；

(12) 其他收入在主要风险和报酬已经转移给对方，经济利益很可能流入且金额可以可靠计量的时候确认。

7.4.4.10 费用的确认和计量

本基金的管理人报酬和托管费等费用在费用涵盖期间按基金合同或相关公告约定的费率和计算方法逐日确认。

其他金融负债在持有期间确认的利息支出按实际利率法计算，实际利率法与直线法差异较小的则按直线法计算。

7.4.4.11 基金的收益分配政策

(1) 同一类别每份基金份额享有同等分配权；

(2) 本基金场外基金份额的收益分配方式分为两种：现金分红与红利再投资，投资人可选择现金红利或将现金红利按除息日的基金份额净值自动转为相应基金份额类别的基金份额进行再投资；若投资人不选择，本基金默认的收益分配方式是现金分红

场内基金份额的收益分配方式为现金红利，投资人不能选择其他的分红方式，具体权益分配程序等有关事项遵循深交所及中国证券登记结算有限责任公司的相关规定；

(3) 基金收益分配后基金份额净值不能低于面值，即基金收益分配基准日的基金份额净值减去每单位基金份额收益分配金额后不能低于面值；

(4) 法律法规或监管机构另有规定的，从其规定。

7.4.5 会计政策和会计估计变更以及差错更正的说明

7.4.5.1 会计政策变更的说明

本基金本报告期无会计政策变更。

7.4.5.2 会计估计变更的说明

本基金本报告期无会计估计变更。

7.4.5.3 差错更正的说明

本基金本报告期无重大会计差错的内容和更正金额。

7.4.6 税项

7.4.6.1 印花税

经国务院批准，财政部、国家税务总局研究决定，自2008年4月24日起，调整证券（股票）交易印花税税率，由原先的3‰调整为1‰；

经国务院批准，财政部、国家税务总局研究决定，自2008年9月19日起，调整由出让方按证券（股票）交易印花税税率缴纳印花税，受让方不再征收，税率不变；

根据财政部、国家税务总局财税[2005]103号文《关于股权分置试点改革有关税收政策问题的通知》的规定，股权分置改革过程中因非流通股股东向流通股股东支付对价而发生的股权转让，暂免征收印花税。

7.4.6.2 增值税

根据财政部、国家税务总局财税[2016]36号文《关于全面推开营业税改增值税试点的通知》的规定，经国务院批准，自2016年5月1日起在全国范围内全面推开营业税改征增值税试点，金融业纳入试点范围，由缴纳营业税改为缴纳增值税。对证券投资基金（封闭式证券投资基金，开放式证券投资基金）管理人运用基金买卖股票、债券的转让收入免征增值税；国债、地方政府债利息收入以及金融同业往来利息收入免征增值税；存款利息收入不征收增值税；

根据财政部、国家税务总局财税[2016]46号文《关于进一步明确全面推开营改增试点金融业有关政策的通知》的规定，金融机构开展的质押式买入返售金融商品业务及持有政策性金融债券取得的利息收入属于金融同业往来利息收入；

根据财政部、国家税务总局财税[2016]70号文《关于金融机构同业往来等增值税政策的补充通知》的规定，金融机构开展的买断式买入返售金融商品业务、同业存款、同业存单以及持有金融债券取得的利息收入属于金融同业往来利息收入；

根据财政部、国家税务总局财税[2016]140号文《关于明确金融、房地产开发、教育辅助服务等增值税政策的通知》的规定，资管产品运营过程中发生的增值税应税行为，以资管产品管理人为增值税纳税人；

根据财政部、国家税务总局财税[2017]56号文《关于资管产品增值税有关问题的通知》的规定，自2018年1月1日起，资管产品管理人运营资管产品过程中发生的增值税应税行为，暂适用简易计税方法，按照3%的征收率缴纳增值税。对资管产品在2018年1月1日前运营过程中发生的增值税应税行为，未缴纳增值税的，不再缴纳；已缴纳增值税的，已纳税额从资管产品管理人以后月份的增值税应纳税额中抵减。

7.4.6.3 城市维护建设税、教育费附加、地方教育附加

根据《中华人民共和国城市维护建设税暂行条例（2011年修订）》、《征收教育费附加的暂行规定（2011年修订）》及相关地方教育附加的征收规定，凡缴纳消费税、增值税、营业税的单位和个人，都应当依照规定缴纳城市维护建设税、教育费附加（除按照相关规定缴纳农村教育事业费附加的单位外）及地方教育费附加。

7.4.6.4 企业所得税

根据财政部、国家税务总局财税[2004]78号文《关于证券投资基金税收政策的通知》的规定，自2004年1月1日起，对证券投资基金（封闭式证券投资基金，开放式证券投资基金）管理人运用基金买卖股票、债券的差价收入，继续免征企业所得税；

根据财政部、国家税务总局财税[2005]103号文《关于股权分置试点改革有关税收政策问题的通知》的规定，股权分置改革中非流通股股东通过对价方式向流通股股东支付的股份、现金等收入，暂免征收流通股股东应缴纳的企业所得税；

根据财政部、国家税务总局财税[2008]1号文《关于企业所得税若干优惠政策的通知》的规定，对证券投资基金从证券市场中取得的收入，包括买卖股票、债券的差价收入，股权的股息、红利收入，债券的利息收入及其他收入，暂不征收企业所得税。

7.4.6.5 个人所得税

根据财政部、国家税务总局财税[2005]103号文《关于股权分置试点改革有关税收政策问题的通知》的规定，股权分置改革中非流通股股东通过对价方式向流通股股东支付的股份、现金等收入，暂免征收流通股股东应缴纳的个人所得税；

根据财政部、国家税务总局财税[2008]132号文《财政部、国家税务总局关于储蓄存款利息所得有关个人所得税政策的通知》的规定，自2008年10月9日起，对储蓄存款利息所得暂免征收个人所得税；

根据财政部、国家税务总局、中国证监会财税[2012]85号文《关于实施上市公司股息红利差别化个人所得税政策有关问题的通知》的规定，自2013年1月1日起，证券投资

基金从公开发行和转让市场取得的上市公司股票，持股期限在1个月以内（含1个月）的，其股息红利所得全额计入应纳税所得额；持股期限在1个月以上至1年（含1年）的，暂减按50%计入应纳税所得额；持股期限超过1年的，暂减按25%计入应纳税所得额。上述所得统一适用20%的税率计征个人所得税；

根据财政部、国家税务总局、中国证监会财税[2015]101号文《关于上市公司股息红利差别化个人所得税政策有关问题的通知》的规定，自2015年9月8日起，证券投资基金从公开发行和转让市场取得的上市公司股票，持股期限超过1年的，股息红利所得暂免征收个人所得税。

7.4.7 重要财务报表项目的说明

7.4.7.1 银行存款

单位：人民币元

项目	本期末 2019年12月31日	上年度末 2018年12月31日
活期存款	3,700,741.36	5,420,212.96
定期存款	-	-
其中：存款期限1个月以内	-	-
存款期限1-3个月	-	-
存款期限3个月以上	-	-
其他存款	-	-
合计	3,700,741.36	5,420,212.96

7.4.7.2 交易性金融资产

单位：人民币元

项目	本期末2019年12月31日		
	成本	公允价值	公允价值变动
股票	57,994,590.43	61,897,795.72	3,903,205.29
贵金属投资-金交所黄金合约	-	-	-
债券	交易所市场	-	-
	银行间市场	-	-
	合计	-	-
资产支持证券	-	-	-

基金	-	-	-
其他	-	-	-
合计	57,994,590.43	61,897,795.72	3,903,205.29
项目	上年度末2018年12月31日		
	成本	公允价值	公允价值变动
股票	84,763,133.22	74,954,368.95	-9,808,764.27
贵金属投资-金交所黄金合约	-	-	-
债券	交易所市场	-	-
	银行间市场	-	-
	合计	-	-
资产支持证券	-	-	-
基金	-	-	-
其他	-	-	-
合计	84,763,133.22	74,954,368.95	-9,808,764.27

7.4.7.3 衍生金融资产/负债

本基金本报告期末及上年度末均未持有衍生金融资产/负债。

7.4.7.4 买入返售金融资产

7.4.7.4.1 各项买入返售金融资产期末余额

本基金本报告期末及上年度末均未持有买入返售金融资产。

7.4.7.4.2 期末买断式逆回购交易中取得的债券

本基金本报告期末及上年度末均未持有买断式逆回购交易中取得的债券。

7.4.7.5 应收利息

单位：人民币元

项目	本期末 2019年12月31日	上年度末 2018年12月31日
应收活期存款利息	1,664.39	2,444.00
应收定期存款利息	-	-

应收其他存款利息	-	-
应收结算备付金利息	78.80	12.00
应收债券利息	-	-
应收资产支持证券利息	-	-
应收买入返售证券利息	-	-
应收申购款利息	-	-
应收黄金合约拆借孳息	-	-
其他	10.00	12.30
合计	1,753.19	2,468.30

7.4.7.6 其他资产

本基金本报告期末及上年度末均未持有其他资产。

7.4.7.7 应付交易费用

单位：人民币元

项目	本期末 2019年12月31日	上年度末 2018年12月31日
交易所市场应付交易费用	111,594.66	123,351.88
银行间市场应付交易费用	-	-
合计	111,594.66	123,351.88

7.4.7.8 其他负债

单位：人民币元

项目	本期末 2019年12月31日	上年度末 2018年12月31日
应付券商交易单元保证金	-	-
应付赎回费	10.85	1.41
预提费用-审计费	50,000.00	50,000.00
预提费用-信息披露费	80,000.00	90,000.00
其他应付	4,907.69	4,907.69
合计	134,918.54	144,909.10

7.4.7.9 实收基金

金额单位：人民币元

项目 (中欧互通精选混合A)	本期2019年01月01日至2019年12月31日	
	基金份额(份)	账面金额
上年度末	70,969,222.28	70,969,222.28
本期申购	6,429,451.81	6,429,451.81
本期赎回(以“-”号填列)	-34,737,704.42	-34,737,704.42
本期末	42,660,969.67	42,660,969.67

金额单位：人民币元

项目 (中欧互通精选混合E)	本期2019年01月01日至2019年12月31日	
	基金份额(份)	账面金额
上年度末	1,098,752.28	1,098,752.28
本期申购	959,911.89	959,911.89
本期赎回(以“-”号填列)	-1,174,462.53	-1,174,462.53
本期末	884,201.64	884,201.64

注：申购含红利再投、转换入份额，赎回含转换出份额。

7.4.7.10 未分配利润

7.4.7.10.1 中欧互通精选混合A

单位：人民币元

项目 (中欧互通精选混合A)	已实现部分	未实现部分	未分配利润合计
上年度末	30,161,200.92	-22,312,828.37	7,848,372.55
本期利润	10,155,721.54	13,457,331.96	23,613,053.50
本期基金份额交易产生的变动数	-13,520,085.25	3,571,307.26	-9,948,777.99
其中：基金申购款	3,515,294.24	-993,882.91	2,521,411.33
基金赎回款	-17,035,379.49	4,565,190.17	-12,470,189.32
本期已分配利润	-	-	-
本期末	26,796,837.21	-5,284,189.15	21,512,648.06

7.4.7.10.2 中欧互通精选混合E

单位：人民币元

项目 (中欧互通精选混合E)	已实现部分	未实现部分	未分配利润合计
上年度末	137,461.66	-9,028.96	128,432.70
本期利润	214,901.05	254,637.60	469,538.65
本期基金份额交易产生的变动数	-56,661.98	-83,320.27	-139,982.25
其中：基金申购款	162,612.78	122,443.79	285,056.57
基金赎回款	-219,274.76	-205,764.06	-425,038.82
本期已分配利润	-	-	-
本期末	295,700.73	162,288.37	457,989.10

7.4.7.11 存款利息收入

单位：人民币元

项目	本期2019年01月01日至2019年12月31日	上年度可比期间2018年10月08日（基金合同生效日）至2018年12月31日
活期存款利息收入	79,498.85	30,424.70
定期存款利息收入	-	-
其他存款利息收入	-	-
结算备付金利息收入	2,073.67	656.68
其他	405.63	72.70
合计	81,978.15	31,154.08

7.4.7.12 股票投资收益——买卖股票差价收入

单位：人民币元

项目	本期 2019年01月01日至2019年12月31日	上年度可比期间 2018年10月08日（基金合同生效日）至2018年12月31日
卖出股票成交总额	219,407,119.75	87,693,541.94

减：卖出股票成本总额	208,457,646.87	99,424,688.86
买卖股票差价收入	10,949,472.88	-11,731,146.92

7.4.7.13 债券投资收益

本基金本报告期及上年度可比期间均无债券投资收益。

7.4.7.14 衍生工具收益

本基金本报告期及上年度可比期间均无衍生工具收益。

7.4.7.15 股利收益

单位：人民币元

项目	本期 2019年01月01日至2 019年12月31日	上年度可比期间 2018年10月08日（基金合同生效 日）至2018年12月31日
股票投资产生的股利收益	1,318,016.55	-19,005.08
基金投资产生的股利收益	-	-
合计	1,318,016.55	-19,005.08

7.4.7.16 公允价值变动收益

单位：人民币元

项目名称	本期 2019年01月01日至201 9年12月31日	上年度可比期间 2018年10月08日（基金合同生效日） 至2018年12月31日
1. 交易性金融资产	13,711,969.56	-2,540,122.52
——股票投资	13,711,969.56	-2,540,122.52
——债券投资	-	-
——资产支持证券投资	-	-
——基金投资	-	-
——贵金属投资	-	-
——其他	-	-
2. 衍生工具	-	-
——权证投资	-	-

3. 其他	-	-
减：应税金融商品公允价值变动产生的预估增值税	-	-
合计	13,711,969.56	-2,540,122.52

7.4.7.17 其他收入

单位：人民币元

项目	本期 2019年01月01日至2019年12月31日	上年度可比期间 2018年10月08日（基金合同生效日）至2018年12月31日
基金赎回费收入	35,735.80	16,164.14
基金转换费收入	530.17	13,778.02
合计	36,265.97	29,942.16

7.4.7.18 交易费用

单位：人民币元

项目	本期 2019年01月01日至2019年12月31日	上年度可比期间 2018年10月08日（基金合同生效日）至2018年12月31日
交易所市场交易费用	620,992.23	222,799.29
银行间市场交易费用	-	-
合计	620,992.23	222,799.29

7.4.7.19 其他费用

单位：人民币元

项目	本期 2019年01月01日至2019年12月31日	上年度可比期间 2018年10月08日（基金合同生效日）至2018年12月31日
审计费用	50,000.00	11,642.80
信息披露费	80,000.00	-71,095.20
汇划手续费	2,320.95	850.00

账户维护费	18,000.00	4,500.00
其他	-	40,000.00
合计	150,320.95	-14,102.40

7.4.8 或有事项、资产负债表日后事项的说明

7.4.8.1 或有事项

截至资产负债表日，本基金并无需要披露的重大或有事项。

7.4.8.2 资产负债表日后事项

截至财务报表批准日，本基金无需要披露的资产负债表日后事项。

7.4.9 关联方关系

关联方名称	与本基金的关系
中欧基金管理有限公司（“中欧基金”）	基金管理人、基金销售机构、注册登记机构
兴业银行股份有限公司	基金托管人、基金销售机构
国都证券股份有限公司（“国都证券”）	基金管理人的股东、基金销售机构
万盛基业投资有限责任公司（“万盛基业”）	基金管理人的股东
北京百骏投资有限公司（“北京百骏”）	基金管理人的股东
Unione di Banche Italiane S.p.a（“意大利意联银行”）	基金管理人的股东
上海睦亿投资管理合伙企业（有限合伙）（“上海睦亿合伙”）	基金管理人的股东
自然人股东	基金管理人的股东
中欧盛世资产管理(上海)有限公司（“中欧盛世资管”）	基金管理人的全资子公司
中欧钱滚滚基金销售（上海）有限公司（“钱滚滚”）	基金管理人的控股子公司
中欧基金国际有限公司（“中欧国际”）	基金管理人的全资子公司

注：1、中欧基金于2019年11月22日在香港特别行政区收购中睿资产管理有限公司，正式成立香港子公司，中睿资产管理有限公司自2019年11月29日起将公司名称变更为“中欧基金国际有限公司(Zhong Ou Asset Management International Limited)。

2、下述关联交易均在正常业务范围内按一般商业条款订立。

7.4.10 本报告期及上年度可比期间的关联方交易

7.4.10.1 通过关联方交易单元进行的交易

7.4.10.1.1 股票交易

本基金本报告期及上年度可比期间均未通过关联方交易单元进行股票交易。

7.4.10.1.2 权证交易

本基金本报告期及上年度可比期间均未通过关联方交易单元进行权证交易。

7.4.10.1.3 债券交易

本基金本报告期及上年度可比期间均未通过关联方交易单元进行债券交易。

7.4.10.1.4 债券回购交易

本基金本报告期及上年度可比期间均未通过关联方交易单元进行债券回购交易。

7.4.10.1.5 应支付关联方的佣金

本基金本报告期及上年度可比期间均无应支付关联方佣金。

7.4.10.2 关联方报酬

7.4.10.2.1 基金管理费

单位：人民币元

项目	本期 2019年01月01日 至2019年12月31日	上年度可比期间 2018年10月08日（基金合同 生效日）至2018年12月31日
当期发生的基金应支付的管理费	1,066,112.38	342,603.32
其中：支付销售机构的客户维护费	216,503.56	46,606.79

注：基金管理费按前一日的基金资产净值的1.50%的年费率计提。计算方法如下：

$H = E \times 1.50\% \div \text{当年天数}$

H为每日应计提的基金管理费

E为前一日的基金资产净值

基金管理费每日计算，逐日累计至每月月末，按月支付，由基金托管人根据与基金管理人核对一致的财务数据，自动在月初2个工作日内、按照指定的账户路径进行资金支付，基金管理人无需再出具资金划拨指令。若遇法定节假日、公休假等，支付日期顺延。

7.4.10.2.2 基金托管费

单位：人民币元

项目	本期 2019年01月01日至 2019年12月31日	上年度可比期间 2018年10月08日（基金合同生 效日）至2018年12月31日
当期发生的基金应支付的托管费	177,685.40	57,100.56

注：基金托管费按前一日的基金资产净值的0.25%的年费率计提。计算方法如下：

$$H = E \times 0.25\% \div \text{当年天数}$$

H为每日应计提的基金托管费

E为前一日的基金资产净值

基金托管费每日计算，逐日累计至每月月末，按月支付，由基金托管人根据与基金管理人核对一致的财务数据，自动在月初2个工作日内、按照指定的账户路径进行支取，基金管理人无需再出具资金划拨指令。若遇法定节假日、公休日等，支付日期顺延。

7.4.10.3 与关联方进行银行间同业市场的债券(含回购)交易

本基金本报告期及上年度可比期间均未与关联方进行银行间同业市场的债券（含回购）交易。

7.4.10.4 各关联方投资本基金的情况

7.4.10.4.1 报告期内基金管理人运用固有资金投资本基金的情况

中欧互通精选混合A

份额单位：份

项目	本期 2019年01月01日至2019年12 月31日	上年度可比期间 2018年10月08日（基金合同生 效日）至2018年12月31日
基金合同生效日（2018年10月08日）持有的基金份额	-	-
报告期初持有的基金份额	0.00	0.00
报告期间申购/买入总份额	0.00	0.00
报告期间因拆分变动份	0.00	0.00

额		
减：报告期内赎回/卖出总份额	0.00	0.00
报告期末持有的基金份额	0.00	0.00
报告期末持有的基金份额占基金总份额比例	0.00%	0.00%

中欧互通精选混合E

份额单位：份

项目	本期 2019年01月01日至2019年12月31日	上年度可比期间 2018年10月08日（基金合同生效日）至2018年12月31日
基金合同生效日（2018年10月08日）持有的基金份额	-	122,023.00
报告期初持有的基金份额	122,023.00	0.00
报告期内申购/买入总份额	0.00	0.00
报告期内因拆分变动份额	0.00	0.00
减：报告期内赎回/卖出总份额	0.00	0.00
报告期末持有的基金份额	122,023.00	122,023.00
报告期末持有的基金份额占基金总份额比例	13.80%	11.11%

注：申购/买入总份额含红利再投、转换入份额，赎回/卖出总份额含转换出份额。

7.4.10.4.2 报告期末除基金管理人之外的其他关联方投资本基金的情况

本报告期期末及上年度可比期期末，除基金管理人之外的其他关联方均未持有本基金份额。

7.4.10.5 由关联方保管的银行存款余额及当期产生的利息收入

单位：人民币元

关联方名称	本期 2019年01月01日至2019年12月31日		上年度可比期间 2018年10月08日（基金合同生效日） 至2018年12月31日	
	期末余额	当期利息收入	期末余额	当期利息收入
兴业银行股份有限公司	3,700,741.36	79,498.85	5,420,212.96	30,424.70

注：本基金的银行存款由基金托管人兴业银行股份有限公司保管，按银行同业利率计息。

7.4.10.6 本基金在承销期内参与关联方承销证券的情况

本基金本报告期及上年度可比期间均未发生在承销期内参与关联方承销证券的情况。

7.4.10.7 其他关联交易事项的说明

本基金本报告期末及上年度可比期期末均未持有兴业银行发行的同业存单。

7.4.11 利润分配情况—非货币市场基金

本基金本报告期未进行利润分配。

7.4.12 期末（2019年12月31日）本基金持有的流通受限证券

7.4.12.1 因认购新发/增发证券而于期末持有的流通受限证券

金额单位：人民币元

7.4.12.1.1 受限证券类别：股票										
证券代码	证券名称	成功认购日	可流通日	流通受限类型	认购价格	期末估值单价	数量（单位：股）	期末成本总额	期末估值总额	备注
003816	中国广核	2019-08-14	2020-02-27	新股流通受限	2.49	3.53	553,168	1,377.38	1,952.68	-
601916	浙商银行	2019-11-18	2020-05-26	新股流通受限	4.94	4.66	294,195	1,453.32	1,370.94	-
								3.30	8.70	

6010 77	渝农 商行	2019 -10- 16	2020 -04- 29	新股 流通 受限	7.36	6.26	147,77 8	1,08 7,64 6.08	925, 090. 28	-
0029 73	侨银 环保	2019 -12- 27	2020 -01- 06	新股 未上 市	5.74	5.74	1,146	6,57 8.04	6,57 8.04	-

注：上述流通受限证券所披露可流通日，如晚于报告送出日期，则均为预计日期。

7.4.12.2 期末持有的暂时停牌等流通受限股票

本基金本报告期末未持有暂时停牌等流通受限股票。

7.4.12.3 期末债券正回购交易中作为抵押的债券

7.4.12.3.1 银行间市场债券正回购

截至本报告期末2019年12月31日止，本基金无因从事银行间市场债券正回购交易形成的卖出回购证券款余额。

7.4.12.3.2 交易所市场债券正回购

截至本报告期末2019年12月31日止，本基金无因从事交易所市场债券正回购交易形成的卖出回购证券款余额。

7.4.13 金融工具风险及管理

7.4.13.1 风险管理政策和组织架构

本基金为混合型基金，其预期收益及预期风险水平高于债券型基金和货币市场基金，但低于股票型基金，属于中等预期收益和预期风险水平的投资品种。本基金的投资范围为具有良好流动性的金融工具。本基金在日常经营活动中面临的与这些金融工具相关的风险主要包括信用风险、流动性风险及市场风险。在严格控制投资组合风险的前提下，通过积极主动的资产配置，力争获得超越业绩比较基准的收益。本基金的基金管理人奉行全面风险管理体系的建设，建立了以风险控制委员会为核心的、由督察长、风险控制委员会、风险管理部、监察稽核部和相关业务部门构成的风险管理架构体系。风险控制委员会负责协助确立公司风险控制的原则、目标和策略，并就风险控制重要事项提出意见和建议。督察长负责组织和指导公司的监察稽核工作。监察稽核部独立于公司各业务部门开展监察稽核工作，根据监管机构及公司内部控制的要求对基金投资进行定期、不定期检查，出具监察稽核报告，进而从合规层面对基金投资进行风险控制。本基金的基金管理人对于金融工具的风险管理方法主要是通过定性分析和定量分析的方法去估测各种风险产生的可能损失。从定性分析的角度出发，判断风险损失的严重程度和出现

同类风险损失的频度。而从定量分析的角度出发，根据本基金的投资目标，结合基金资产所运用金融工具特征通过特定的风险量化指标、模型，日常的量化报告，确定风险损失的限度和相应置信程度，及时可靠地对各种风险进行监督、检查和评估，并通过相应决策，将风险控制在可承受的范围内。

7.4.13.2 信用风险

信用风险是指基金在交易过程中因交易对手未履行合约责任，或者基金所投资证券之发行人出现违约、拒绝支付到期本息等情况，导致基金资产损失和收益变化的风险。本基金的基金管理人在交易前对交易对手的资信状况进行了充分的评估。本基金在交易所进行的交易均以中国证券登记结算有限责任公司为交易对手完成证券交收和款项清算，违约风险可能性很小；在银行间同业市场进行交易前均对交易对手进行信用评估并对证券交割方式进行限制以控制相应的信用风险。本基金的基金管理人建立了信用风险管理流程，通过对投资品种信用等级评估来控制证券发行人的信用风险，且通过分散化投资以分散信用风险。

7.4.13.3 流动性风险

流动性风险是指基金在履行与金融负债有关的义务时遇到资金短缺的风险。本基金的流动性风险一方面来自于基金份额持有人可随时要求赎回其持有的基金份额，另一方面来自于投资品种所处的交易市场不活跃而带来的变现困难或因投资集中而无法在市场出现剧烈波动的情况下以合理的价格变现。针对兑付赎回资金的流动性风险，本基金的基金管理人每日对本基金的申购赎回情况进行严密监控并预测流动性需求，保持基金投资组合中的可用现金头寸与之相匹配。本基金的基金管理人在基金合同中设计了巨额赎回条款，约定在非常情况下赎回申请的处理方式，控制因开放申购赎回模式带来的流动性风险，有效保障基金持有人利益。针对投资品种变现的流动性风险，本基金的基金管理人通过独立的风险管理部门设定流动性比例要求，对流动性指标进行持续的监测和分析，包括组合持仓集中度指标、组合在短时间内变现能力的综合指标、组合中变现能力较差的投资品种比例以及流通受限制的投资品种比例等。本基金投资于一家公司发行的证券市值不超过基金资产净值的10%，且本基金与由本基金的基金管理人管理的其他基金共同持有一家发行的证券不得超过该证券的10%。本基金的基金管理人管理的所有开放式基金共同持有一家上市公司发行的可流通股股票不得超过该上市公司可流通股股票的15%。本基金主动投资于流动性受限资产的市值合计不得超过基金资产净值的15%。除附注7.4.12中列示的部分基金资产流通暂时受限制不能自由转让的情况外，本基金所持大部分资产均能以合理价格适时变现。此外，本基金可通过卖出回购金融资产方式借入短期资金应对流动性需求，其上限一般不超过基金持有的债券投资的公允价值。于2019年12月31日，本基金所承担的除卖出回购金融资产款以外的金融负债的合同约定

到期日均为一个月以内且不计息，可赎回基金份额净值(所有者权益)无固定到期日且不计息，因此账面余额约为未折现的合约到期现金流量。

7.4.13.3.1 报告期内本基金组合资产的流动性风险分析

本基金持有的资产主要为银行存款、股票及信用状况良好的固定收益类资产，其中银行存款主要为活期存款及可无条件提前支取且支取无利息损失的银行存款，股票及固定收益类资产主要为在交易所及银行间公开发行上市且可自由流通的品种。本基金持有的流通受限资产比例较低，未对组合流动性造成重大影响，附注7.4.12披露的流通受限资产外，本基金未持有其他有重大流动性风险的投资品种。

7.4.13.4 市场风险

市场风险是指基金所持金融工具的公允价值或未来现金流量因所处市场各类价格因素的变动而发生波动的风险，包括利率风险、外汇风险和其他价格风险。

7.4.13.4.1 利率风险

利率风险是指金融工具的公允价值或现金流量受市场利率变动而发生波动的风险。利率敏感性金融工具均面临由于市场利率上升而导致公允价值下降的风险，其中浮动利率类金融工具还面临每个付息期间结束根据市场利率重新定价时对于未来现金流影响的风险。本基金的基金管理人定期对本基金面临的利率敏感性缺口进行监控，并通过调整投资组合的久期等方法对上述利率风险进行管理。本基金持有及承担的大部分金融资产和金融负债不计息，因此本基金的收入及经营活动的现金流量在很大程度上独立于市场利率变化。

7.4.13.4.1.1 利率风险敞口

单位：人民币元

本期末2019年12月31日	1年以内	1-5年	5年以上	不计息	合计
资产					
银行存款	3,700,741.36	-	-	-	3,700,741.36
结算备付金	175,184.30	-	-	-	175,184.30
存出保证金	22,400.66	-	-	-	22,400.66
交易性金融资产	-	-	-	61,897,795.72	61,897,795.72
应收证券清算款	-	-	-	122,974.96	122,974.96
应收利息	-	-	-	1,753.19	1,753.19

应收申购款	-	-	-	10,073.24	10,073.24
资产总计	3,898,326.32	-	-	62,032,597.11	65,930,923.43
负债					
应付证券清算款	-	-	-	52,055.47	52,055.47
应付赎回款	-	-	-	20,421.34	20,421.34
应付管理人报酬	-	-	-	82,392.81	82,392.81
应付托管费	-	-	-	13,732.14	13,732.14
应付交易费用	-	-	-	111,594.66	111,594.66
其他负债	-	-	-	134,918.54	134,918.54
负债总计	-	-	-	415,114.96	415,114.96
利率敏感度缺口	3,898,326.32	-	-	61,617,482.15	65,515,808.47
上年度末2018年12月31日	1年以内	1-5年	5年以上	不计息	合计
资产					
银行存款	5,420,212.96	-	-	-	5,420,212.96
结算备付金	26,603.68	-	-	-	26,603.68
存出保证金	27,320.81	-	-	-	27,320.81
交易性金融资产	-	-	-	74,954,368.95	74,954,368.95
应收利息	-	-	-	2,468.30	2,468.30
应收申购款	-	-	-	5,858.07	5,858.07
资产总计	5,474,137.45	-	-	74,962,695.32	80,436,832.77
负债					
应付赎回款	-	-	-	1,286.15	1,286.15
应付管理人报酬	-	-	-	105,005.00	105,005.00
应付托管费	-	-	-	17,500.83	17,500.83
应付交易费用	-	-	-	123,351.88	123,351.88
其他负债	-	-	-	144,909.10	144,909.10

负债总计	-	-	-	392,052.96	392,052.96
利率敏感度缺口	5,474,137.45	-	-	74,570,642.36	80,044,779.81

注：表中所示为本基金资产及负债的公允价值，并按照合约规定的利率重新定价日或到期日孰早者予以分类。

7.4.13.4.1.2 利率风险的敏感性分析

于2019年12月31日本基金持有交易性债券资产占基金资产净值的比例为0.00%，因此市场利率的变动对于本基金资产净值无重大影响。

7.4.13.4.2 外汇风险

外汇风险是指金融工具的公允价值或未来现金流量因外汇汇率变动而发生波动的风险。本基金的所有资产及负债以人民币计价，因此无重大外汇风险。

7.4.13.4.3 其他价格风险

其他价格风险是指基金所持金融工具的公允价值或未来现金流量因除市场利率和外汇汇率以外的市场价格因素变动而发生波动的风险。本基金主要投资于证券交易所上市或银行间同业市场交易的股票和债券，所面临的其他价格风险来源于单个证券发行主体自身经营情况或特殊事项的影响，也可能来源于证券市场整体波动的影响。本基金的基金管理人在构建和管理投资组合的过程中，采用“自上而下”的策略，通过对宏观经济情况及政策的分析，结合证券市场运行情况，做出资产配置及组合构建的决定；通过对单个证券的定性分析及定量分析，选择符合基金合同约定范围的投资品种进行投资。本基金的基金管理人定期结合宏观及微观环境的变化，对投资策略、资产配置、投资组合进行修正，来主动应对可能发生的市场价格风险。

7.4.13.4.3.1 其他价格风险敞口

金额单位：人民币元

项目	本期末 2019年12月31日		上年度末 2018年12月31日	
	公允价值	占基金 资产净 值比例(%)	公允价值	占基金 资产净 值比例(%)
交易性金融资产—股票投资	61,897,795.72	94.48	74,954,368.95	93.64

交易性金融资产—基金投资	-	-	-	-
交易性金融资产—贵金属投资	-	-	-	-
衍生金融资产—权证投资	-	-	-	-
其他	-	-	-	-
合计	61,897,795.72	94.48	74,954,368.95	93.64

7.4.13.4.3.2 其他价格风险的敏感性分析

假设	除业绩比较基准以外的其他市场变量保持不变		
分析	相关风险变量的变动	对资产负债表日基金资产净值的影响金额（单位：人民币元）	
		本期末 2019年12月31日	上年度末 2018年12月31日
	1. 业绩比较基准上升5%	3,469,912.19	4,644,933.27
	2. 业绩比较基准下降5%	-3,469,912.19	-4,644,933.27

7.4.14 有助于理解和分析会计报表需要说明的其他事项

1. 公允价值

1.1 不以公允价值计量的金融工具不以公允价值计量的金融资产和负债主要包括银行存款、结算备付金、存出保证金、应收款项以及其他金融负债，其因剩余期限不长，公允价值与账面价值相若。

1.2 以公允价值计量的金融工具

1.2.1 各层次金融工具公允价值

于2019年12月31日，本基金持有的以公允价值计量且其变动计入当期损益的金融资产中属于第一层次的余额为人民币57,642,495.66元，属于第二层次的余额为人民币4,255,300.06元，无划分为第三层次的余额(2018年12月31日：属于第一层次的余额为人民币73,997,700.08元，属于第二层次的余额为人民币956,668.87元，无划分为第三层次的余额)。

1.2.2 公允价值所属层次间的重大变动

对于证券交易所上市的股票和可转换债券，若出现重大事项停牌、交易不活跃、或属于非公开发行等情况，本基金分别于停牌日至交易恢复活跃日期间、交易不活跃期间

及限售期间不将相关股票和可转换债券的公允价值列入第一层次；并根据估值调整中采用的不可观察输入值对于公允价值的影响程度，确定相关股票和可转换债券公允价值应属第二层次或第三层次。

1. 2. 3 第三层次公允价值余额和本期变动金额

本基金持有的以公允价值计量且其变动计入当期损益的金融工具第三层次公允价值本期未发生变动。

2. 承诺事项

截至资产负债表日，本基金无需要披露的重大承诺事项。

3. 其他事项

截至资产负债表日，本基金无需要披露的其他重要事项。

4. 财务报表的批准

本财务报表已于2020年3月30日经本基金的基金管理人批准。

§ 8 投资组合报告

8.1 期末基金资产组合情况

金额单位：人民币元

序号	项目	金额	占基金总资产的比例 (%)
1	权益投资	61,897,795.72	93.88
	其中：股票	61,897,795.72	93.88
2	基金投资	-	-
3	固定收益投资	-	-
	其中：债券	-	-
	资产支持证券	-	-
4	贵金属投资	-	-
5	金融衍生品投资	-	-
6	买入返售金融资产	-	-
	其中：买断式回购的买入返售金融资产	-	-
7	银行存款和结算备付金合计	3,875,925.66	5.88
8	其他各项资产	157,202.05	0.24
9	合计	65,930,923.43	100.00

8.2 报告期末按行业分类的股票投资组合

8.2.1 报告期末按行业分类的境内股票投资组合

代码	行业类别	公允价值（元）	占基金资产净值比例（%）
A	农、林、牧、渔业	1,331,932.00	2.03
B	采矿业	3,394,783.51	5.18
C	制造业	19,953,281.62	30.46
D	电力、热力、燃气及水生产和供应业	6,423,190.04	9.80
E	建筑业	1,772,602.64	2.71
F	批发和零售业	1,931,975.39	2.95
G	交通运输、仓储和邮政业	1,589,186.00	2.43
H	住宿和餐饮业	-	-
I	信息传输、软件和信息技术服务业	1,673,674.60	2.55
J	金融业	18,752,191.94	28.62
K	房地产业	2,510,788.98	3.83
L	租赁和商务服务业	579,429.00	0.88
M	科学研究和技术服务业	445,809.00	0.68
N	水利、环境和公共设施管理业	725,225.00	1.11
O	居民服务、修理和其他服务业	-	-
P	教育	396,936.00	0.61
Q	卫生和社会工作	416,790.00	0.64
R	文化、体育和娱乐业	-	-
S	综合	-	-
	合计	61,897,795.72	94.48

8.2.2 报告期末按行业分类的港股通投资股票投资组合

本报告本期末未持有沪港通股票投资。

8.3 期末按公允价值占基金资产净值比例大小排序的所有股票投资明细

金额单位：人民币元

序号	股票代码	股票名称	数量(股)	公允价值(元)	占基
----	------	------	-------	---------	----

					金资 产净 值比 例(%)
1	003816	中国广核	553,168	1,952,683.04	2.98
2	601288	农业银行	516,382	1,905,449.58	2.91
3	600036	招商银行	47,344	1,779,187.52	2.72
4	601318	中国平安	17,246	1,473,843.16	2.25
5	601229	上海银行	155,122	1,472,107.78	2.25
6	601916	浙商银行	294,195	1,370,948.70	2.09
7	600048	保利地产	72,811	1,178,081.98	1.80
8	601012	隆基股份	41,958	1,041,817.14	1.59
9	600030	中信证券	40,316	1,019,994.80	1.56
10	300014	亿纬锂能	20,300	1,018,248.00	1.55
11	002142	宁波银行	36,000	1,013,400.00	1.55
12	601009	南京银行	115,431	1,012,329.87	1.55
13	600028	中国石化	186,200	951,482.00	1.45
14	601077	渝农商行	147,778	925,090.28	1.41
15	600801	华新水泥	32,900	869,547.00	1.33
16	601398	工商银行	143,801	845,549.88	1.29
17	300498	温氏股份	25,100	843,360.00	1.29
18	000858	五 粮 液	6,200	824,662.00	1.26
19	600031	三一重工	48,043	819,133.15	1.25
20	000333	美的集团	14,053	818,587.25	1.25
21	000157	中联重科	120,071	802,074.28	1.22
22	600900	长江电力	36,700	674,546.00	1.03
23	002736	国信证券	52,501	658,887.55	1.01
24	600519	贵州茅台	553	654,199.00	1.00
25	000031	大悦城	90,700	651,226.00	0.99
26	000708	中信特钢	27,200	623,696.00	0.95
27	600377	宁沪高速	54,300	609,246.00	0.93

28	601186	中国铁建	57,500	583,050.00	0.89
29	600016	民生银行	91,400	576,734.00	0.88
30	601988	中国银行	155,200	572,688.00	0.87
31	601328	交通银行	101,400	570,882.00	0.87
32	600236	桂冠电力	116,700	570,663.00	0.87
33	002415	海康威视	17,300	566,402.00	0.86
34	000883	湖北能源	135,600	565,452.00	0.86
35	002463	沪电股份	25,300	561,913.00	0.86
36	600025	华能水电	132,900	560,838.00	0.86
37	603288	海天味业	5,200	559,052.00	0.85
38	600795	国电电力	236,900	554,346.00	0.85
39	300760	迈瑞医疗	3,000	545,700.00	0.83
40	600011	华能国际	96,900	540,702.00	0.83
41	601857	中国石油	92,100	536,943.00	0.82
42	600276	恒瑞医药	6,102	534,047.04	0.82
43	600998	九州通	37,300	527,795.00	0.81
44	600926	杭州银行	57,100	523,036.00	0.80
45	601939	建设银行	71,100	514,053.00	0.78
46	600919	江苏银行	68,800	498,112.00	0.76
47	601006	大秦铁路	60,000	492,600.00	0.75
48	600549	厦门钨业	37,700	491,608.00	0.75
49	600642	申能股份	84,600	491,526.00	0.75
50	000429	粤高速 A	59,000	487,340.00	0.74
51	601088	中国神华	25,900	472,675.00	0.72
52	002250	联化科技	27,200	465,936.00	0.71
53	000672	上峰水泥	25,000	457,250.00	0.70
54	601668	中国建筑	80,072	450,004.64	0.69
55	300012	华测检测	29,900	445,809.00	0.68
56	300212	易华录	12,940	432,713.60	0.66
57	000967	盈峰环境	68,200	420,794.00	0.64
58	300628	亿联网络	5,800	419,978.00	0.64

59	300347	泰格医药	6,600	416,790.00	0.64
60	000027	深圳能源	66,200	411,102.00	0.63
61	002302	西部建设	36,400	410,956.00	0.63
62	002010	传化智联	58,800	410,424.00	0.63
63	000651	格力电器	6,200	406,596.00	0.62
64	601899	紫金矿业	88,189	404,787.51	0.62
65	300496	中科创达	8,900	401,746.00	0.61
66	601688	华泰证券	19,600	398,076.00	0.61
67	002607	中公教育	22,200	396,936.00	0.61
68	002024	苏宁易购	39,000	394,290.00	0.60
69	601601	中国太保	10,321	390,546.64	0.60
70	601211	国泰君安	21,100	390,139.00	0.60
71	000739	普洛药业	30,000	389,100.00	0.59
72	300602	飞荣达	9,100	385,840.00	0.59
73	600486	扬农化工	5,600	384,328.00	0.59
74	600999	招商证券	20,970	383,541.30	0.59
75	601390	中国中铁	63,000	374,220.00	0.57
76	002916	深南电路	2,600	369,460.00	0.56
77	600170	上海建工	103,200	365,328.00	0.56
78	601808	中海油服	19,000	364,800.00	0.56
79	603833	欧派家居	3,100	362,700.00	0.55
80	600346	恒力石化	22,300	358,584.00	0.55
81	601992	金隅集团	95,000	354,350.00	0.54
82	000975	银泰黄金	26,000	353,860.00	0.54
83	600085	同仁堂	12,500	352,250.00	0.54
84	000963	华东医药	14,400	351,072.00	0.54
85	000069	华侨城 A	44,300	345,097.00	0.53
86	000656	金科股份	43,800	336,384.00	0.51
87	601966	玲珑轮胎	14,600	334,778.00	0.51
88	600720	祁连山	26,600	333,830.00	0.51
89	601607	上海医药	18,047	331,523.39	0.51

90	600332	白云山	9,120	324,763.20	0.50
91	601058	赛轮轮胎	70,100	313,347.00	0.48
92	601898	中煤能源	61,800	310,236.00	0.47
93	300369	绿盟科技	16,900	306,228.00	0.47
94	600570	恒生电子	3,900	303,147.00	0.46
95	603737	三棵树	3,700	298,405.00	0.46
96	603568	伟明环保	12,984	297,852.96	0.45
97	000876	新希望	14,100	281,295.00	0.43
98	600688	上海石化	70,400	272,448.00	0.42
99	600779	水井坊	5,100	263,925.00	0.40
100	600511	国药股份	9,500	259,255.00	0.40
101	600745	闻泰科技	2,800	259,000.00	0.40
102	002851	麦格米特	12,100	250,712.00	0.38
103	002299	圣农发展	10,400	250,432.00	0.38
104	603160	汇顶科技	1,194	246,322.20	0.38
105	002458	益生股份	8,400	238,140.00	0.36
106	002439	启明星辰	6,800	229,840.00	0.35
107	601336	新华保险	4,172	205,053.80	0.31
108	002203	海亮股份	19,500	199,875.00	0.31
109	600398	海澜之家	24,000	184,320.00	0.28
110	601628	中国人寿	5,284	184,253.08	0.28
111	601888	中国国旅	1,900	169,005.00	0.26
112	000977	浪潮信息	4,500	135,450.00	0.21
113	002223	鱼跃医疗	5,100	103,632.00	0.16
114	600167	联美控股	7,700	101,332.00	0.15
115	002311	海大集团	2,700	97,200.00	0.15
116	603868	飞科电器	2,500	94,200.00	0.14
117	000627	天茂集团	9,700	68,288.00	0.10
118	000028	国药一致	1,500	68,040.00	0.10
119	603369	今世缘	1,300	42,536.00	0.06
120	603899	晨光文具	700	34,118.00	0.05

121	002972	科安达	1,075	21,532.25	0.03
122	603109	神驰机电	513	13,579.11	0.02
123	002973	侨银环保	1,146	6,578.04	0.01

8.4 报告期内股票投资组合的重大变动

8.4.1 累计买入金额超出期初基金资产净值2%或前20名的股票明细

金额单位：人民币元

序号	股票代码	股票名称	本期累计买入金额	占期初基金资产净值比例 (%)
1	601318	中国平安	2,777,455.00	3.47
2	000858	五粮液	2,515,382.00	3.14
3	600519	贵州茅台	2,293,684.00	2.87
4	000876	新希望	2,241,843.00	2.80
5	300498	温氏股份	2,167,234.00	2.71
6	601916	浙商银行	2,076,173.32	2.59
7	601939	建设银行	2,032,146.50	2.54
8	600998	九州通	1,968,964.00	2.46
9	003816	中国广核	1,967,697.60	2.46
10	600900	长江电力	1,965,821.00	2.46
11	601012	隆基股份	1,889,395.70	2.36
12	600030	中信证券	1,793,222.80	2.24
13	002916	深南电路	1,742,991.00	2.18
14	601229	上海银行	1,742,850.00	2.18
15	600025	华能水电	1,741,465.00	2.18
16	002142	宁波银行	1,738,802.00	2.17
17	000651	格力电器	1,735,194.00	2.17
18	600048	保利地产	1,710,290.00	2.14
19	601601	中国太保	1,591,326.74	1.99
20	000963	华东医药	1,568,512.80	1.96

注 买入金额均按买卖成交金额（成交单价乘以成交数量）填列，不考虑相关交易费用。

8.4.2 累计卖出金额超出期初基金资产净值2%或前20名的股票明细

金额单位：人民币元

序号	股票代码	股票名称	本期累计卖出金额	占期初基金资产净值比例 (%)
1	600519	贵州茅台	7,938,318.89	9.92
2	600036	招商银行	4,399,211.08	5.50
3	601318	中国平安	4,371,749.00	5.46
4	600000	浦发银行	3,215,483.28	4.02
5	600900	长江电力	2,980,475.88	3.72
6	000858	五粮液	2,966,737.00	3.71
7	000333	美的集团	2,741,743.00	3.43
8	600276	恒瑞医药	2,598,001.60	3.25
9	601668	中国建筑	2,383,079.00	2.98
10	000876	新希望	2,326,847.86	2.91
11	601939	建设银行	2,223,819.80	2.78
12	601398	工商银行	2,206,816.00	2.76
13	601328	交通银行	2,104,982.80	2.63
14	000651	格力电器	2,035,495.89	2.54
15	002415	海康威视	1,976,609.06	2.47
16	601888	中国国旅	1,960,773.09	2.45
17	600030	中信证券	1,953,786.00	2.44
18	603288	海天味业	1,851,532.17	2.31
19	601766	中国中车	1,807,584.28	2.26
20	002142	宁波银行	1,800,502.69	2.25
21	601688	华泰证券	1,778,332.00	2.22
22	600028	中国石化	1,661,618.80	2.08
23	600352	浙江龙盛	1,658,232.91	2.07
24	002475	立讯精密	1,637,029.70	2.05
25	600383	金地集团	1,609,283.52	2.01

8.4.3 买入股票的成本总额及卖出股票的收入总额

单位：人民币元

买入股票成本（成交）总额	181,689,104.08
卖出股票收入（成交）总额	219,407,119.75

注：买入股票成本、卖出股票收入均按买卖成交金额（成交单价乘以成交数量）填列，不考虑相关交易费用。

8.5 期末按债券品种分类的债券投资组合

本基金本报告期末未持有债券。

8.6 期末按公允价值占基金资产净值比例大小排序的前五名债券投资明细

本基金本报告期末未持有债券。

8.7 期末按公允价值占基金资产净值比例大小排序的所有资产支持证券投资明细

本基金本报告期末未持有资产支持证券。

8.8 报告期末按公允价值占基金资产净值比例大小排序的前五名贵金属投资明细

本基金本报告期末未持有贵金属。

8.9 期末按公允价值占基金资产净值比例大小排序的前五名权证投资明细

本基金本报告期末未持有权证。

8.10 报告期末本基金投资的股指期货交易情况说明

8.10.1 报告期末本基金投资的股指期货持仓和损益明细

本基金本报告期末未持有股指期货。

8.10.2 本基金投资股指期货的投资政策

本基金投资股指期货将根据风险管理的原则，以套期保值为目的，主要选择流动性好、交易活跃的股指期货合约。本基金力争利用股指期货的杠杆作用，降低股票仓位频繁调整的交易成本。

8.11 报告期末本基金投资的国债期货交易情况说明

8.11.1 本期国债期货投资政策

国债期货作为利率衍生品的一种，有助于管理债券组合的久期、流动性和风险水平。基金管理人将按照相关法律法规的规定，以套期保值为主要目的，结合对宏观经济形势和政策趋势的判断、对债券市场进行定性和定量分析。构建量化分析体系，对国债期货

和现货的基差、国债期货的流动性、波动水平、套期保值的有效性等指标进行跟踪监控，在最大限度保证基金资产安全的基础上，力求实现基金资产的长期稳定增值。

8.11.2 报告期末本基金投资的国债期货持仓和损益明细

本基金本报告期末未持有国债期货。

8.11.3 本期国债期货投资评价

本基金投资国债期货以套期保值为目的，以回避市场风险。故国债期货空头的合约价值主要与债券组合的多头价值相对应。基金管理人通过动态管理国债期货合约数量，以萃取相应债券组合的超额收益。

8.12 投资组合报告附注

8.12.1 本基金投资的前十名证券的发行主体本报告期内没有被监管部门立案调查，或在报告编制日前一年内受到公开谴责、处罚的情形。

8.12.2 本基金投资的前十名股票中，没有投资于超出基金合同规定备选库之外的股票。

8.12.3 期末其他各项资产构成

单位：人民币元

序号	名称	金额
1	存出保证金	22,400.66
2	应收证券清算款	122,974.96
3	应收股利	-
4	应收利息	1,753.19
5	应收申购款	10,073.24
6	其他应收款	-
7	待摊费用	-
8	其他	-
9	合计	157,202.05

8.12.4 期末持有的处于转股期的可转换债券明细

本基金本报告期末未持有处于转股期的可转换债券。

8.12.5 期末前十名股票中存在流通受限情况的说明

金额单位：人民币元

序号	股票代码	股票名称	流通受限部分的公允价值	占基金资产净值比例(%)	流通受限情况说明
1	003816	中国广核	1,952,683.04	2.98	新股流通受限
2	601916	浙商银行	1,370,948.70	2.09	新股流通受限

8.12.6 投资组合报告附注的其他文字描述部分

本报告中因四舍五入原因，投资组合报告中市值占总资产或净资产比例的分项之和与合计可能存在尾差。

§9 基金份额持有人信息

9.1 期末基金份额持有人户数及持有人结构

份额单位：份

份额级别	持有人户数(户)	户均持有的基金份额	持有人结构			
			机构投资者		个人投资者	
			持有份额	占总份额比例	持有份额	占总份额比例
中欧互通精选混合A	2,647	16,116.72	923,549.12	2.16%	41,737,420.55	97.84%
中欧互通精选混合E	204	4,334.32	122,023.00	13.80%	762,178.64	86.20%
合计	2,851	15,273.65	1,045,572.12	2.40%	42,499,599.19	97.60%

9.2 期末基金管理人的从业人员持有本基金的情况

项目	份额级别	持有份额总数 (份)	占基金总份额比 例
基金管理人所有从业人员持有本基金	中欧互通精选混合A	-	0.00%
	中欧互通精选混合E	68,377.69	7.73%
	合计	68,377.69	0.16%

9.3 期末基金管理人的从业人员持有本开放式基金份额总量区间情况

项目	份额级别	持有基金份额总量的数量区 间(万份)
本公司高级管理人员、基金投资和 研究部门负责人持有本开放式 基金	中欧互通精选混合A	0
	中欧互通精选混合E	0
	合计	0
本基金基金经理持有本开放式基 金	中欧互通精选混合A	0
	中欧互通精选混合E	0
	合计	0

§ 10 开放式基金份额变动

单位：份

	中欧互通精选混合A	中欧互通精选混合E
基金合同生效日(2018年10月08日) 基金份额总额	110,769,697.04	1,014,268.95
本报告期期初基金份额总额	70,969,222.28	1,098,752.28
本报告期基金总申购份额	6,429,451.81	959,911.89
减：本报告期基金总赎回份额	34,737,704.42	1,174,462.53
本报告期基金拆分变动份额	-	-
本报告期期末基金份额总额	42,660,969.67	884,201.64

注：总申购份额含红利再投、转换入份额，总赎回份额含转换出份额。

§ 11 重大事件揭示

11.1 基金份额持有人大会决议

报告期内本基金未召开持有人大会。

11.2 基金管理人、基金托管人的专门基金托管部门的重大人事变动

11.2.1 基金管理人的重大人事变动

本报告期内，基金管理人无重大人事变动。

11.2.2 基金托管人的专门基金托管部门的重大人事变动

自2019年1月22日起，叶文煌先生担任基金托管人资产托管部总经理，全面主持资产托管部相关工作，吴若曼女士不再担任基金托管人资产托管部总经理。

11.3 涉及基金管理人、基金财产、基金托管业务的诉讼

报告期内无涉及本基金管理人、基金财产、基金托管业务的诉讼事项。

11.4 基金投资策略的改变

报告期内本基金投资策略未发生改变。

11.5 为基金进行审计的会计师事务所情况

本基金本报告期应支付给安永华明会计师事务所（特殊普通合伙）的报酬为50,000.00元人民币。截至本报告期末，该事务所已向本基金提供3年的审计服务。

11.6 管理人、托管人及其高级管理人员受稽查或处罚等情况

报告期内本基金管理人、基金托管人及其高级管理人员未受监管部门的稽查或处罚。

11.7 基金租用证券公司交易单元的有关情况

11.7.1 基金租用证券公司交易单元进行股票投资及佣金支付情况

金额单位：人民币元

券商名称	交易单元数量	股票交易		应支付该券商的佣金		备注
		成交金额	占当期股票成交总额的比例	佣金	占当期佣金总量的比例	
长江证券	1	-	-	-	-	-
东方证券	1	31,494,497.03	8.00%	29,330.82	8.00%	-

光大证券	1	-	-	-	-	-
国海证券	1	-	-	-	-	-
海通证券	1	113,855,944.87	28.92%	106,034.96	28.92%	-
华泰证券	1	-	-	-	-	-
瑞银证券	1	-	-	-	-	-
申万宏源	1	-	-	-	-	-
西部证券	1	-	-	-	-	-
招商证券	1	-	-	-	-	-
中金公司	1	96,023,338.40	24.39%	89,427.76	24.39%	-
中信建投	1	152,326,008.39	38.69%	141,861.05	38.69%	-
中信证券	1	-	-	-	-	-
国都证券	2	-	-	-	-	-

注：1. 根据中国证监会的有关规定，我司在综合考量证券经营机构的财务状况、经营状况、研究能力的基础上，选择基金专用交易席位，并由公司董事会授权管理层批准。

2. 本报告期内，本基金无新增或减少租用证券公司交易单元的情况。

11.7.2 基金租用证券公司交易单元进行其他证券投资的情况

注：1. 根据中国证监会的有关规定，我司在综合考量证券经营机构的财务状况、经营状况、研究能力的基础上，选择基金专用交易席位，并由公司董事会授权管理层批准。

2. 本报告期内，本基金无新增或减少租用证券公司交易单元的情况。

11.8 其他重大事件

序号	公告事项	法定披露方式	法定披露日期
1	中欧基金管理有限公司关于旗下基金2018年12月31日基金资产净值、基金份额净值和基金份额累计净值公告	中国证监会指定媒介	2019-01-01
2	中欧基金管理有限公司关于新增苏宁基金为部分基金代销机构同步开通转换定投业务并享受费率优惠的公告	中国证监会指定媒介	2019-01-16
3	中欧基金管理有限公司中欧基金管理有限公司住所变更公告	中国证监会指定媒介	2019-01-18
4	中欧基金管理有限公司关于增加注册资本及修改公司章程的公告	中国证监会指定媒介	2019-01-18
5	中欧基金管理有限公司旗下基金2018年第四季度报告	中国证监会指定媒介	2019-01-22
6	中欧基金管理有限公司关于新增中信建投为部分基金代销机构同步开通转换定投业务并参与费率优惠的公告	中国证监会指定媒介	2019-03-13
7	中欧基金管理有限公司关于新增基煜基金为部分基金代销机构同步开通转换业务并享受费率优惠的公告	中国证监会指定媒介	2019-03-13
8	中欧基金管理有限公司旗下基金2018年基金年报摘要	中国证监会指定媒介	2019-03-28
9	中欧基金管理有限公司旗下基金2018年基金年报	中国证监会指定媒介	2019-03-28
10	中欧基金管理有限公司关于调整旗下部分基金持有“隆	中国证监会指定媒介	2019-04-12

	基股份”股票估值方法的公告		
11	中欧基金管理有限公司旗下基金2019年第一季度报告	中国证监会指定媒介	2019-04-18
12	中欧基金管理有限公司关于调整旗下部分基金在广发证券定投起点的公告	中国证监会指定媒介	2019-05-15
13	中欧互通精选混合型证券投资基金更新招募说明书摘要（2019年第1号）	中国证监会指定媒介	2019-05-22
14	中欧互通精选混合型证券投资基金更新招募说明书2019年第1号）	中国证监会指定媒介	2019-05-22
15	中欧基金管理有限公司关于基金经理休假由他人代为履行职责的公告	中国证监会指定媒介	2019-05-25
16	中欧基金管理有限公司关于旗下基金参与科创板股票投资及相关风险揭示的公告	中国证监会指定媒介	2019-06-22
17	中欧基金管理有限公司关于旗下基金2019年6月30日基金资产净值、基金份额净值和基金份额累计净值公告	中国证监会指定媒介	2019-07-01
18	中欧基金管理有限公司关于调整旗下部分基金持有的“新城控股”股票估值方法的公告	中国证监会指定媒介	2019-07-05
19	中欧基金管理有限公司关于新增中信证券等渠道为部分基金代销机构同步开通转换定投业务并参与费率优惠活动的公告	中国证监会指定媒介	2019-07-05
20	中欧基金管理有限公司关于	中国证监会指定媒介	2019-07-10

	调整旗下部分基金持有的“新城控股”股票估值方法的公告		
21	中欧基金管理有限公司旗下基金2019年第二季度报告	中国证监会指定媒介	2019-07-19
22	中欧基金管理有限公司关于旗下部分基金在华夏财富开通定投转换业务并参与费率优惠的公告	中国证监会指定媒介	2019-07-30
23	中欧基金管理有限公司关于旗下部分基金在嘉实财富开通定投业务并参与费率优惠的公告	中国证监会指定媒介	2019-07-30
24	中欧基金管理有限公司关于调整适用“养老金客户差别费率”的养老金客户范围的公告	中国证监会指定媒介	2019-08-15
25	中欧基金管理有限公司旗下基金2019年半年度报告摘要	中国证监会指定媒介	2019-08-26
26	中欧基金管理有限公司旗下基金2019年半年度报告	中国证监会指定媒介	2019-08-26
27	中欧基金管理有限公司关于基金经理恢复履行职务的公告	中国证监会指定媒介	2019-10-11
28	中欧基金管理有限公司旗下基金2019年第三季度报告	中国证监会指定媒介	2019-10-24
29	中欧基金管理有公司关于新增中国人寿为旗下部分基金代销机构同步开通转换和定投业务的公告	中国证监会指定媒介	2019-10-31
30	中欧基金管理有限公司关于调整旗下基金在部分销售机构定投业务起点金额的公告	中国证监会指定媒介	2019-11-19

31	中欧基金管理有限公司关于在利得基金开通部分基金转换及定投业务的公告	中国证监会指定媒介	2019-11-22
32	中欧基金管理有限公司关于旗下开放式基金参加中信银行股份有限公司费率优惠活动的公告	中国证监会指定媒介	2019-12-02

§ 12 影响投资者决策的其他重要信息

12.1 报告期内单一投资者持有基金份额比例达到或超过20%的情况

投资者类别	报告期内持有基金份额变化情况					报告期末持有基金情况	
	序号	持有基金份额比例达到或者超过20%的时间区间	期初份额	申购份额	赎回份额	持有份额	份额占比
机构	1	2019年1月1日至2019年4月22日	22,081,344.81	0.00	22,081,344.81	0.00	0.00%
产品特有风险							
-							

注：申购份额含红利再投份额、转换入份额，赎回份额含转换出份额。

12.2 影响投资者决策的其他重要信息

无。

§ 13 备查文件目录

13.1 备查文件目录

- 1、中欧互通精选混合型证券投资基金相关批准文件

- 2、《中欧互通精选混合型证券投资基金基金合同》
- 3、《中欧互通精选混合型证券投资基金托管协议》
- 4、《中欧互通精选混合型证券投资基金招募说明书》
- 5、基金管理人业务资格批件、营业执照
- 6、本报告期内在中国证监会指定报纸上公开披露的各项公告

13.2 存放地点

基金管理人、基金托管人的住所。

13.3 查阅方式

投资者可登录基金管理人网站(www.zofund.com)查阅,或在营业时间内至基金管理人、基金托管人的住所免费查阅。

投资者对本报告书如有疑问,可咨询本基金管理人中欧基金管理有限公司:

客户服务中心电话:021-68609700, 400-700-9700

中欧基金管理有限公司

二〇二〇年四月一日