

关于深圳市正弦电气股份有限公司

前期会计差错更正事项

专项审核报告

信会师报字[2020]第 ZI10298 号

立信会
(特殊
文件)

关于深圳市正弦电气股份有限公司

前期会计差错更正事项
的专项审核报告

目 录	页 码
一、 专项审核报告	1-2
二、 深圳市正弦电气股份有限公司前期会计差错 更正事项说明	1-9
三、 事务所及注册会计师执业资质证明	



关于深圳市正弦电气股份有限公司 前期会计差错更正事项的专项审核报告

信会师报字[2020]第 ZI10298 号

深圳市正弦电气股份有限公司全体股东：

我们接受委托，审核了后附的深圳市正弦电气股份有限公司（以下简称正弦电气）管理层编制的前期会计差错更正事项说明。

一、管理层的责任

按照《企业会计准则第 28 号—会计政策、会计估计变更及差错更正》、中国证券监督管理委员会《公开发行证券的公司信息披露编报规则第 19 号—财务信息的更正及相关披露》，完整地编制《深圳市正弦电气股份有限公司前期会计差错更正事项说明》（以下简称“上述说明”）是贵公司管理层的责任。

二、注册会计师的责任

我们的责任是在实施审核工作的基础上对上述说明发表审核意见。

我们按照中国注册会计师审计准则的规定执行了审核工作。审计准则要求我们计划和实施审核工作，以对上述说明是否不存在重大错报获取合理保证。在审核过程中，我们实施了包括检查会计记录、重新计算等我们认为必要的审核程序。我们相信，我们的审核工作为发表审核意见提供了合理的基础。

三、审核意见

我们认为，贵公司管理层编制的《深圳市正弦电气股份有限公司前期会计差错更正事项说明》，如实反映了贵公司前期会计差错的更正情况。贵公司对上述会计差错更正的会计处理和信息披露符合《企业会计准则第 28 号—会计政策、会计估计变更及差错更正》、《公开发行证券的公司信息披露编报规则第 19 号—财务信息的更正及相关披露》相关规定。

本审核报告仅供正弦电气必要时对外披露之用，不得用作任何其他用途。



中国注册会计师：



中国注册会计师：



中国·上海

2020 年 4 月 29 日

深圳市正弦电气股份有限公司 前期会计差错更正事项说明

深圳市正弦电气股份有限公司（以下简称“本公司”）按照《企业会计准则第 28 号—会计政策、会计估计变更及差错更正》、中国证券监督管理委员会《公开发行证券的公司信息披露编报规则第 19 号—财务信息的更正及相关披露》等有关规定，现将本公司 2017、2018 年度财务报告会计差错更正事项的有关情况说明如下：

一、 会计差错更正原因及处理程序

本公司前期会计差错更正的具体原因如下：

会计差错更正的内容	受影响的各个比较期间报表项目名称	2017 年期初累计影响数	2017 年度影响数	累积影响数合计
递延收益摊销错误	递延收益	-988,157.21	-1,523,174.74	-2,511,331.95
	其他收益		1,523,174.74	1,523,174.74
	年初未分配利润	988,157.21	-	988,157.21
调整跨期的收入	主营业务收入	-	-66,918.48	-66,918.48
	其他业务收入	-	-1,540.68	-1,540.68
	其他流动负债	144,574.49	-11,638.24	132,936.25
	应收账款	995,012.00	-80,097.40	914,914.60
	主营业务成本	-	-101,658.26	-101,658.26
	存货	-518,792.32	106,529.06	-412,263.26
	其他业务成本	-	-4,870.80	-4,870.80
出票行为非国有银行或上市商业银行已背书未到期的银行承兑汇票不终止确认	应收票据	-	18,002,016.00	18,002,016.00
	应付账款	-	18,002,016.00	18,002,016.00
应收账款负数重分类	应收账款	-	148,579.00	148,579.00
	预收账款	-	148,579.00	148,579.00
根据测算，调整期末返利金额	主营业务收入		11,207.02	11,207.02
	应交税费	-231,158.43	-125,240.02	-356,398.45
	应收账款		-114,033.00	-114,033.00
根据测算，调整预期退货	年初未分配利润	231,158.43	-	231,158.43
	主营业务收入		79,312.64	79,312.64
	应收账款	-333,117.76	79,312.64	-253,805.12
	主营业务成本		-46,761.29	-46,761.29
	存货	90,844.76	46,761.29	137,606.05

会计差错更正的内容	受影响的各个比较期间报表项目名称	2017 年期初累计影响数	2017 年度影响数	累积影响数合计
	年初未分配利润	-242,273.00	-	-242,273.00
预付账款重分类到其他应收款	其他应收款		-146,988.00	-146,988.00
	预付帐款		146,988.00	146,988.00
根据测算, 调整应收账款、应收票据、其他应收款减值	坏账准备-应收账款	33,094.71	72,701.96	105,796.67
	坏账准备-应收票据	816,790.77	1,073,047.11	1,889,837.88
	资产减值损失		1,138,399.67	1,138,399.67
	坏账准备-其他应收款		-7,349.40	-7,349.40
	年初未分配利润	-849,885.48	-	-849,885.48
销售费用机物料跨期调整	销售费用		-10,227.29	-10,227.29
	存货	224,500.86	10,227.29	234,728.15
	年初未分配利润	224,500.86	-	224,500.86
研发费用-物料消耗跨期调整	研发费用		-362,572.82	-362,572.82
	存货		362,572.82	362,572.82
	年初未分配利润		-	-
根据测算, 调整当期所得税	应交税费	73,051.89	-320,198.37	-247,146.48
	所得税		-320,198.37	-320,198.37
	年初未分配利润	-73,051.89	-	-73,051.89
与日常活动相关的政府补助调整至其他收益	营业外收入		-2,753,578.69	-2,753,578.69
	其他收益		2,753,578.69	2,753,578.69
存货跌价准备转销	主营业务成本		-293,192.94	-293,192.94
	存货跌价准备		-293,192.94	-293,192.94
	年初未分配利润		-	-
补提存货跌价	资产减值损失		1,002,292.53	1,002,292.53
	存货跌价准备		1,002,292.53	1,002,292.53
	年初未分配利润		-	-
根据测算, 调整递延所得税资产	递延所得税资产	-130,109.14	-522,995.43	-653,104.57
	所得税		522,995.43	522,995.43
	年初未分配利润	-130,109.14	-	-130,109.14
调整盈余公积	提取法定盈余公积金		-110,288.09	-110,288.09
	盈余公积	53,917.29	-110,288.09	-56,370.80
	年初未分配利润	-53,917.29	-	-53,917.29
生产计划部相关人员工资从管理费用调整至营业成本	主营业务成本		764,594.86	764,594.86
	管理费用		-764,594.86	-764,594.86
调整不属于研发活动的相关费用	销售费用		599,925.33	599,925.33
	研发费用		-679,416.12	-679,416.12

会计差错更正的内容	受影响的各个比较期间报表项目名称	2017年期初累计影响数	2017年度影响数	累积影响数合计
	管理费用		79,490.79	79,490.79
	销售费用		-74,453.35	-74,453.35
根据测算,调整预计负债	预计负债	-117,049.55	-74,453.35	-191,502.90
	年初未分配利润	117,049.55	-	117,049.55
应交税费-待转销项税重分类至其他流动负债	应交税费		-764,272.38	-764,272.38
	其他流动负债		764,272.38	764,272.38
	销售费用		442,800.00	442,800.00
	研发费用		196,000.00	196,000.00
调整高管奖金	管理费用		333,000.00	333,000.00
	年初未分配利润		-	-
	资本公积		971,800.00	971,800.00
调整计入固定资产的孵化费	固定资产-房屋建筑物		-696,226.42	-696,226.42
	长期待摊费用		696,226.42	696,226.42
	长期待摊费用	-58,018.87	-232,075.47	-290,094.34
调整长期待摊费用摊销	销售费用		232,075.47	232,075.47
	年初未分配利润	-58,018.87	-	-58,018.87
	累计折旧-房屋建筑物		-5,511.78	-5,511.78
调整固定资产折旧测算差异	销售费用		-5,511.78	-5,511.78
	年初未分配利润		-	-
	年初未分配利润	-303,206.24	-	-303,206.24
调整计入在建工程的费用	在建工程	-303,206.24	-	-303,206.24
	管理费用		-418,853.53	-418,853.53
将计入管理费用的生产人员及销售人员的工薪调整至销售费用及主营业务成本	主营业务成本		378,123.53	378,123.53
	销售费用		40,730.00	40,730.00
	主营业务成本		227,781.89	227,781.89
调整计入研发费用中的生产人员工资	研发费用		-227,781.89	-227,781.89
	固定资产-机器设备	3,998,682.16	356,399.73	4,355,081.89
	固定资产-电子设备	-3,949,331.91	-349,169.22	-4,298,501.13
	固定资产-运输设备	-64,180.86	3,914.53	-60,266.33
	固定资产-其他设备	14,830.61	-11,145.04	3,685.57
模具等设备前期分类错误,调整	累计折旧-机器设备	2,367,270.26	599,312.79	2,966,583.05
	累计折旧-电子设备	-2,292,851.95	-585,423.94	-2,878,275.89
	累计折旧-运输设备	-14,398.62	-14,096.68	-28,495.30
	累计折旧-其他设备	-60,019.69	207.83	-59,811.86

会计差错更正的内容	受影响的各个比较期间报表项目名称	2017 年期初累计影响数	2017 年度影响数	累积影响数合计
将与伺服配套销售的原来的收入从其他业务收入重分类至主营业务收入	主营业务收入		2,637,045.99	2,637,045.99
	其他业务收入		-2,637,045.99	-2,637,045.99
	主营业务成本		2,186,287.15	2,186,287.15
	其他业务成本		-2,186,287.15	-2,186,287.15
会计差错更正的内容	受影响的各个比较期间报表项目名称	2018 年期初累计影响数	2018 年度影响数	累积影响数合计
递延收益摊销错误	递延收益	-2,511,331.95	1,230,795.37	-1,280,536.58
	其他收益	-	-1,230,795.37	-1,230,795.37
	年初未分配利润	2,511,331.95	-	2,511,331.95
调整跨期的收入	主营业务收入	-	1,181,685.07	1,181,685.07
	其他业务收入	-	5,642.67	5,642.67
	其他流动负债	132,936.25	182,525.16	315,461.41
	应收账款	914,914.60	1,369,852.90	2,284,767.50
	主营业务成本	-	731,953.83	731,953.83
	存货	-412,263.26	-733,809.31	-1,146,072.57
	其他业务成本	-	1,855.48	1,855.48
	年初未分配利润	369,715.09	-	369,715.09
出票行为非国有银行或上市商业银行已背书未到期的银行承兑汇票不终止确认	应收票据	-	13,749,489.69	13,749,489.69
	应付账款	-	13,749,489.69	13,749,489.69
应收账款负数重分类	应收账款	-	327,122.05	327,122.05
	预收账款	-	327,122.05	327,122.05
根据测算,调整期末返利金额	主营业务收入	-	174,388.43	174,388.43
	应交税费	-356,398.45	-60,355.43	-416,753.88
	应收账款	-114,033.00	114,033.00	-
	年初未分配利润	242,365.45	-	242,365.45
根据测算,调整预期退货	主营业务收入	-	-317,633.91	-317,633.91
	应收账款	-253,805.12	-317,633.91	-571,439.03
	主营业务成本	-	-38,492.74	-38,492.74
	存货	137,606.05	38,492.74	176,098.79
	年初未分配利润	-116,199.07	-	-116,199.07
预付账款重分类到其他应收款	其他应收款	-	-235,902.58	-235,902.58
	预付账款	-	235,902.58	235,902.58
根据测算,调整应收账款、应收票据、其他应收款减值	坏账准备-应收账款	105,796.67	-246,656.75	-140,860.08
	坏账准备-应收票据	1,889,837.88	-180,952.49	1,708,885.39
	资产减值损失	-	-434,455.14	-434,455.14
	坏账准备-其他应收款	-7,349.40	-6,845.90	-14,195.30

会计差错更正的内容	受影响的各个比较期间报表项目名称	2018 年期初累计影响数	2018 年度影响数	累积影响数合计
	年初未分配利润	-1,988,285.15	-	-1,988,285.15
销售费用机物料跨期调整	销售费用	-	-200,516.75	-200,516.75
	存货	234,728.15	200,516.75	435,244.90
	年初未分配利润	234,728.15	-	234,728.15
研发费用-物料消耗跨期调整	研发费用	-	362,572.82	362,572.82
	存货	362,572.82	-362,572.82	-
	年初未分配利润	362,572.82	-	362,572.82
调整天津宜智达少数股东的赔偿款至营业外收入	营业外收入	-	400,000.00	400,000.00
	投资收益	-	-400,000.00	-400,000.00
根据测算,调整当期所得税	应交税费	-247,146.48	-445,872.99	-693,019.47
	所得税	-	-445,872.99	-445,872.99
	年初未分配利润	247,146.48	-	247,146.48
与日常活动相关的政府补助调整至其他收益	营业外收入	-	-1,379,581.86	-1,379,581.86
	其他收益	-	1,379,581.86	1,379,581.86
存货跌价准备转销	主营业务成本	-	-418,650.66	-418,650.66
	存货跌价准备	-293,192.94	-418,650.66	-711,843.60
	年初未分配利润	293,192.94	-	293,192.94
补提存货跌价	资产减值损失	-	318,547.33	318,547.33
	存货跌价准备	1,002,292.53	318,547.33	1,320,839.86
	年初未分配利润	-1,002,292.53	-	-1,002,292.53
根据测算,调整递延所得税资产	递延所得税资产	-653,104.57	-397,555.59	-1,050,660.16
	所得税	-	397,555.59	397,555.59
	年初未分配利润	-653,104.57	-	-653,104.57
调整盈余公积	提取法定盈余公积金	-	-147,764.65	-147,764.65
	盈余公积	-56,370.80	-147,764.65	-204,135.45
	年初未分配利润	56,370.80	-	56,370.80
核桃机发出成本有误,调整	销售费用	-	800,650.99	800,650.99
	主营业务成本	-	-800,650.99	-800,650.99
生产计划部相关人员工资从管理费用调整至营业成本	主营业务成本	-	923,947.59	923,947.59
	管理费用	-	-923,947.59	-923,947.59
出租给优硕尔的设备折旧调整至其他业务成本	主营业务成本	-	-277,424.53	-277,424.53
	其他业务成本	-	277,424.53	277,424.53
调整不属于研发活动的相关费用	销售费用	-	650,429.95	650,429.95
	研发费用	-	-682,188.85	-682,188.85
	管理费用	-	31,758.90	31,758.90
根据测算,调整预计负债	销售费用	-	216,236.09	216,236.09
	预计负债	-191,502.90	216,236.09	24,733.19
	年初未分配利润	191,502.90	-	191,502.90

会计差错更正的内容	受影响的各个比较期间报表项目名称	2018 年年初累计影响数	2018 年度影响数	累积影响数合计
安托山厂房租赁预计提前到期, 相关装修费等加速摊销	管理费用	-	462,597.98	462,597.98
	主营业务成本	-	126,859.35	126,859.35
	长期待摊费用	-	-590,172.23	-590,172.23
	研发费用	-	320.77	320.77
	销售费用	-	394.13	394.13
固定资产处置相关损益从营业外支出重分类至资产处置收益	营业外支出	-	33,310.30	33,310.30
	资产处置收益	-	33,310.30	33,310.30
应交税费-待转销项税重分类至其他流动负债	应交税费	-	-838,878.09	-838,878.09
	其他流动负债	-	838,878.09	838,878.09
应交税费-待认证进项税重分类至其他流动资产	其他流动资产	-	52,635.57	52,635.57
	应交税费	-	52,635.57	52,635.57
调整高管奖金	年初未分配利润	-971,800.00	-	-971,800.00
	资本公积	971,800.00	-	971,800.00
根据工程实际进度暂估在建工程金额	在建工程	-	22,140,792.99	22,140,792.99
	应付账款	-	22,140,792.99	22,140,792.99
调整计入固定资产的孵化费	固定资产-房屋建筑物	-696,226.42	-	-696,226.42
	长期待摊费用	696,226.42	-	696,226.42
调整长期待摊费用摊销	长期待摊费用	-290,094.34	-232,075.47	-522,169.81
	销售费用	-	232,075.47	232,075.47
	年初未分配利润	-290,094.34	-	-290,094.34
调整固定资产折旧测算差异	累计折旧-房屋建筑物	-5,511.78	-22,047.17	-27,558.95
	销售费用	-	-22,047.17	-22,047.17
	年初未分配利润	5,511.78	-	5,511.78
调整计入在建工程的费用	年初未分配利润	-303,206.24	-	-303,206.24
	在建工程	-303,206.24	-	-303,206.24
将计入管理费用的生产人员及销售人员的工薪调整至销售费用及主营业务成本	管理费用	-	-187,445.68	-187,445.68
	主营业务成本	-	124,360.91	124,360.91
	销售费用	-	63,084.77	63,084.77
调整误计入销售费用中的研发人员工资	销售费用	-	-769,834.05	-769,834.05
	研发费用	-	769,834.05	769,834.05
调整计入研发费用中的生产人员工资	主营业务成本	-	257,734.21	257,734.21
	研发费用	-	-257,734.21	-257,734.21
调整合并抵消差异	应收账款	-	162.00	162.00
	应付账款	-	162.00	162.00
调整内部交易	主营业务收入	-	-1,247.86	-1,247.86
	主营业务成本	-	-1,247.86	-1,247.86
模具等设备前期分类错误, 调整	固定资产-机器设备	4,355,081.89	-200,023.29	4,155,058.60
	固定资产-电子设备	-4,298,501.13	176,439.94	-4,122,061.19

会计差错更正的内容	受影响的各个比较期间报表项目名称	2018 年期初累计影响数	2018 年度影响数	累积影响数合计
	固定资产-运输设备	-60,266.33	-	-60,266.33
	固定资产-其他设备	3,685.57	23,583.35	27,268.92
	累计折旧-机器设备	2,966,583.05	378,202.74	3,344,785.79
	累计折旧-电子设备	-2,878,275.89	-410,187.49	-3,288,463.38
	累计折旧-运输设备	-28,495.30	-14,278.68	-42,773.98
	累计折旧-其他设备	-59,811.86	46,263.43	-13,548.43
将与伺服配套销售的原来的收入从其他业务收入重分类至主营业务收入	主营业务收入		8,437,132.22	8,437,132.22
	其他业务收入		-8,437,132.22	-8,437,132.22
	主营业务成本	-	7,316,659.51	7,316,659.51
	其他业务成本	-	-7,316,659.51	-7,316,659.51

二、更正事项对财务报表的影响

本公司已按相应会计准则要求对上述会计处理按照追溯重述法进行更正。前期差错更正事项影响 2017、2018 年度合并财务报表科目及金额情况如下：

1、资产负债表科目

项目	2017 年度期末		
	变更前	变更后	调整金额
应收票据	26,764,396.44	42,876,574.56	16,112,178.12
应收账款	41,474,976.65	42,064,835.46	589,858.81
预付款项	355,533.86	502,521.86	146,988.00
其他应收款	517,921.76	378,283.16	-139,638.60
存货	33,296,619.62	32,910,163.79	-386,455.83
固定资产	16,190,964.41	15,500,249.77	-690,714.64
在建工程	1,837,708.55	1,534,502.31	-303,206.24
长期待摊费用	4,531,041.42	4,937,173.50	406,132.08
递延所得税资产	4,171,480.21	3,518,375.64	-653,104.57
应付账款	13,826,817.85	31,828,833.85	18,002,016.00
预收款项	1,073,698.12	1,222,277.12	148,579.00
应交税费	3,854,576.00	2,486,758.69	-1,367,817.31
其他流动负债	-	897,208.63	897,208.63
预计负债	2,599,621.01	2,408,118.11	-191,502.90
递延收益	16,571,302.26	14,059,970.31	-2,511,331.95
资本公积	32,458,308.01	33,430,108.01	971,800.00
盈余公积	13,893,375.53	13,837,004.73	-56,370.80
未分配利润	44,085,031.14	43,274,487.60	-810,543.54

项目	2018 年度期末		
	变更前	变更后	调整金额
应收票据	34,263,233.58	46,303,837.88	12,040,604.30
应收账款	46,342,308.38	48,523,780.98	2,181,472.60
预付账款	650,680.64	886,583.22	235,902.58
其他应收款	958,641.74	736,934.46	-221,707.28
存货	41,274,897.82	40,131,172.68	-1,143,725.14
其他流动资产	17,040,046.22	17,092,681.79	52,635.57
固定资产	14,431,408.58	13,762,741.11	-668,667.47
在建工程	22,143,821.53	43,981,408.28	21,837,586.75
长期待摊费用	3,865,822.31	3,449,706.69	-416,115.62
递延所得税资产	3,761,235.72	2,710,575.56	-1,050,660.16
应付账款	23,693,332.17	59,583,776.85	35,890,444.68
预收款项	2,877,219.45	3,204,341.50	327,122.05
应交税费	6,943,094.21	5,047,078.34	-1,896,015.87
其他流动负债		1,154,339.50	1,154,339.50
预计负债	2,382,599.71	2,407,332.90	24,733.19
递延收益	10,899,968.93	9,619,432.35	-1,280,536.58
资本公积	32,431,416.78	33,403,216.78	971,800.00
盈余公积	18,186,558.56	17,982,423.11	-204,135.45
未分配利润	71,793,772.99	69,653,347.60	-2,140,425.39

2、 利润表项目

项目	2017 年度		
	变更前	变更后	调整金额
营业收入	170,991,807.44	171,013,867.95	22,060.51
营业成本	108,893,519.44	109,817,536.44	924,017.00
销售费用	20,685,087.74	21,910,426.12	1,225,338.38
管理费用	12,113,122.80	11,342,165.20	-770,957.60
研发费用	12,789,627.44	11,715,856.61	-1,073,770.83
其他收益	12,266,340.61	16,543,094.04	4,276,753.43
资产减值损失	-3,384,625.71	-5,525,317.91	-2,140,692.20
营业外收入	2,796,003.00	42,424.31	-2,753,578.69
所得税费用	3,978,980.78	4,181,777.84	202,797.06
净利润	24,053,806.97	22,950,926.01	-1,102,880.96



姓 名 何志伟
Full name

性 别 男
Sex

出 生 日 期 1971-11-03
Date of birth

工 作 单 位 黑龙江城源会计师事务所有限公司
Working unit

身 份 证 号 码 232125197111033315
Identity card No.



姓名	徐冬冬
Full name	
性别	男
Sex	
出生日期	1985-01-01
Date of birth	
工作单位	深圳南方民和会计师事务所有限责任公司
Working unit	
身份证号码	36012119850101153X
Identity card No.	



营业执照

(副本)

统一社会信用代码

91310101568093764U

证照编号: 01000000202002100011



扫描二维码
即可验证
营业执照
真实性



名称 立信会计师事务所(普通合伙)

类型 特殊普通合伙

执行事务合伙人 朱建群, 杨志高

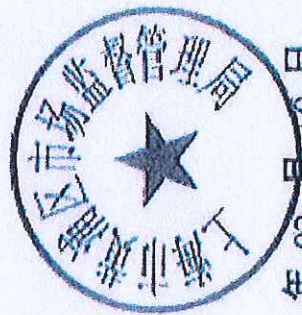
成立日期 2011年01月24日

合伙期限 2011年01月24日至 不约定期限

主要经营场所 上海市黄浦区南京东路61号四楼

经营范围
审查企业会计报表报告,出具审计报告;验证企业资本,出具验资报告;办理企业合并、分立、清算事宜中的审计业务,出具相关审计报告;基本建设投资审计;管理咨询;代理记账;资产评估;税务咨询;税务审计;税务筹划;涉税服务;信息系统内部控制的技术服务;法律、法规规定的其他业务。
【依法须经批准的项目,经相关部门批准后方可开展经营活动】

登记机关

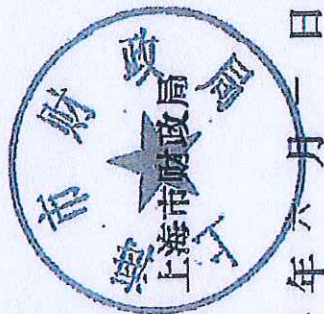


2020年02月10日

证书序号: 0001247

说明


- 1、《会计师事务所执业证书》是证明持有人经财政部门依法审批，准予执行注册会计师法定业务的凭证。
- 2、《会计师事务所执业证书》记载事项发生变动的，应当向财政部门申请换发。
- 3、《会计师事务所执业证书》不得伪造、涂改、出租、出借、转让。
- 4、会计师事务所终止或执业许可注销的，应当向财政部门交回《会计师事务所执业证书》。



发证机关:

二〇一八年六月一日

中华人民共和国财政部制



会计师事务所

执业证书



名称: 立信会计师事务所(普通合伙)

首席合伙人: 朱建弟

主任会计师:

经营场所: 上海市黄浦区南京东路61号四楼

组织形式: 特殊普通合伙制

执业证书编号: 310000006

批准执业文号: 沪财会〔2000〕26号(转制批文 沪财会[2010]82号)

批准执业日期: 2000年6月13日(转制日期 2010年12月31日)





证书序号: 000396

会计师事务所 证券、期货相关业务许可证

经财政部、中国证券监督管理委员会审查, 批准
立信会计师事务所(普通合伙) 执行证券、期货相关业务。



首席合伙人: 朱建弟



证书号: 34

发证时间: 二〇一二年七月十日

证书有效期至: 二〇一三年七月十日