



万邦资产评估有限公司
WIDE WORLD ASSETS APPRAISAL CO.,LTD.

本资产评估报告依据中国资产评估准则编制

WAN BANG REPORT

杭州钢铁股份有限公司拟发行股份及支付现金购买资产
涉及的浙江省冶金物资有限公司
股东全部权益评估项目
资产评估报告

万邦评报【2020】52号

万邦资产评估有限公司

报告日期: 2020年4月1日

资产评估报告编码回执



(中国资产评估协会全国统一编码)

资产评估报告编码： 3030040001202000061

资产评估报告名称： 杭州钢铁股份有限公司拟发行股份及支付现金购买资产涉及的浙江省冶金物资有限公司股东全部权益评估项目资产评估报告

资产评估报告文号： 万邦评报【2020】52号

资产评估机构名称： 万邦资产评估有限公司

签字资产评估专业人员： 方思程(资产评估师)、程超(资产评估师)

说明：本回执仅证明该资产评估报告已进行了全国统一编码，不作为资产评估机构及其签字资产评估专业人员免除相关法律责任的依据。

目 录

声 明	1
摘 要	2
资产评估报告	5
一、 委托人、被评估单位和资产评估委托合同约定的其他评估报告使用人概况	5
二、 评估目的	11
三、 评估对象和评估范围	12
四、 价值类型及其定义	13
五、 评估基准日	14
六、 评估假设	14
七、 评估依据	14
八、 评估程序实施过程和情况	17
九、 评估方法	18
十、 评估结论	29
十一、 特别事项说明	30
十二、 资产评估报告使用限制说明	33
十三、 资产评估报告日	33
资产评估报告附件	34

声 明

一、本资产评估报告依据财政部发布的资产评估基本准则和中国资产评估协会发布的资产评估执业准则和职业道德准则编制。

二、委托人或者其他资产评估报告使用人应当按照法律、行政法规规定和资产评估报告载明的使用范围使用资产评估报告；委托人或者其他资产评估报告使用人违反前述规定使用资产评估报告的，资产评估机构及其资产评估师不承担责任。

三、资产评估报告仅供委托人、资产评估委托合同中约定的其他资产评估报告使用人和法律、行政法规规定的资产评估报告使用人使用；除此之外，其他任何机构和个人不能成为资产评估报告的使用人。

四、资产评估报告使用人应当正确理解评估结论，评估结论不等同于评估对象可实现价格，评估结论不应当被认为是对其评估对象可实现价格的保证。

五、资产评估报告使用人应当关注评估结论成立的假设前提、资产评估报告特别事项说明和使用限制。

六、本资产评估机构及资产评估师遵守法律、行政法规和资产评估准则，坚持独立、客观、公正的原则，并对所出具的资产评估报告依法承担责任。

七、评估对象涉及的资产、负债清单由委托人、被评估单位申报并经其采用签字、盖章或法律允许的其他方式确认；委托人和相关当事人依法对其提供资料的真实性、合法性、完整性负责。

八、本资产评估机构及资产评估师与评估报告中的评估对象没有现存或者预期的利益关系；与相关当事人没有现存或者预期的利益关系，对相关当事人不存在偏见。

九、资产评估师已对资产评估报告中的评估对象及其所涉及资产进行现场调查；已经对评估对象及其所涉及资产的法律权属状况给予必要的关注，对评估对象及其所涉及资产的法律权属资料进行了查验。

**杭州钢铁股份有限公司拟发行股份及支付现金购买资产
涉及的浙江省冶金物资有限公司
股东全部权益评估项目
资产评估报告**

万邦评报〔2020〕52号

摘 要

一、委托人、被评估单位

本次资产评估的委托人为杭州钢铁股份有限公司(以下简称“杭钢股份”),被评估单位为浙江省冶金物资有限公司(以下简称“冶金物资公司”)。

二、评估目的

根据杭州钢铁集团有限公司(2019)10-3号董事会决议以及《集团公司“凤凰行动”计划领导小组关于商贸板块资产重组会议纪要》(2019(97)号),浙江杭钢商贸集团有限公司(杭钢商贸)拟将公司持有的冶金物资100%股权转让给杭钢股份,杭钢股份以发行股份及支付现金方式支付对价,为此需要对该经济行为涉及的冶金物资公司股东全部权益价值进行评估。

本次评估目的是为该经济行为提供冶金物资公司股东全部权益价值的参考依据。

三、评估对象和评估范围

本次评估的评估对象为评估基准日冶金物资公司的股东全部权益。

评估范围为冶金物资公司的全部资产及相关负债。按照冶金物资公司提供的经审计后的基准日财务报表反映,资产、负债及股东权益的账面价值分别为4,547,080,738.00元、3,489,198,413.88元和1,057,882,324.12元。

四、价值类型

本次评估的价值类型为市场价值。

五、评估基准日

评估基准日为2019年12月31日。

六、评估方法

根据评估对象、价值类型、资料收集情况等相关条件,本次分别采用资产基础法和收益法进行评估,经综合分析后确定评估值。

七、评估结论

经综合分析，本次评估最终采用收益法的评估结果，冶金物资公司在评估基准日 2019 年 12 月 31 日的股东全部权益评估值为 1,537,070,000.00 元(大写人民币壹拾伍亿叁仟柒佰零柒万元整)，与账面所有者权益 1,057,882,324.12 元相比，本次评估增值 479,187,675.88 元，增值率为 45.30%。

八、评估结论使用有效期

本评估结论使用有效期限为一年，即自评估基准日 2019 年 12 月 31 日起至 2020 年 12 月 30 日止。

九、对评估结论有重大影响的特别事项

1. 评估基准日后中国国内发生新型冠状病毒疫情事件，由于截至评估报告日，新型冠状病毒疫情尚未结束，被评估单位管理层及评估人员无法准确估计疫情对冶金物资经营业务的影响，仅就截至评估报告日可能产生的影响进行了估计。若将来疫情实际产生的影响与评估报告的预估影响产生较大差异，将影响评估结果。

2. 截至评估基准日，冶金物资公司存在以下法律诉讼等事项：

(1) 2012 年浙江松盛金属制品有限公司及其关联公司杭州松盛物资有限公司、杭州余杭松盛金属制品有限公司（以下统称松盛公司）共计欠冶金物资公司货款 6,186.97 万元。松盛公司由于经营困难，于 2012 年 5 月 16 日停产。2012 年在德清县政府、雷甸镇政府牵头组织下，通过债转股方式进行资产重组，2012 年 9 月 30 日，冶金物资公司与松盛公司原股东吴长松签订股权转让协议，将松盛公司 32.3465% 股权计人民币 1,617.325 万元转让给冶金物资公司，冶金物资公司置换股权的 1,617.325 万元已在 2012 年全额计提长期股权投资减值准备，应收账款仍挂账 4,568.64 万元。2018 年 12 月，根据德清县人民法院《被执行人浙江松盛金属制品有限公司资产拍卖款清偿方案》，冶金物资公司可取得受偿金额 3,780,848.00 元，已于 2019 年 2 月 19 日收到该笔款项。截至评估基准日冶金物资公司将尚余应收账款合计 41,905,588.32 元，全额计提坏账准备。由于松盛公司已经注销且有效资产已拍卖清偿，本次以账面计提的坏账准备 41,905,588.32 元确认预估风险损失。

(2) 2015 年 4 月 7 日，浙江省江干区人民法院民事判决书（2014）杭江商初字第 1743 号，判决被告河津市骏达铝业有限公司归还原告浙江省冶金物资有限公司货款人民币 502,593.93 元，判决殷向红对该债务承担连带清偿责任。经过多次催讨，冶金物资公司均未能收回。2017 年大华会计师事务所出具的财产损失鉴定报告（大华鉴字[2017]0500009 号）对该款项进行了损失鉴定。截至评估基准日，该款项尚未收到，冶金物资公司已全额计提坏账准备，本次以账面计提的坏账准备 502,593.93 元确认预估风险损失。

(3) 2017年5月20日,浙江省江干区人民法院民事判决书(2016)浙0104民初6705号,判决被告湖州鑫田机械配件有限公司归还原告浙江省冶金物资有限公司货款人民币67,970.00元,高伟文对该债务承担连带清偿责任。2018年9月20日,根据浙江省江干区人民法院执行裁定书(2018)浙0104执1337号,湖州鑫田机械配件有限公司、高伟文暂无财产可供执行,裁定终结本次执行程序。截至评估基准日,该款项尚未收到,冶金物资公司已全额计提坏账准备。本次以账面计提的坏账准备67,970.00元确认预估风险损失。

(4) 2017年10月9日,浙江省江干区人民法院民事判决书(2017)浙0104民初1635号,判决被告南京雅富冶金实业有限公司归还原告浙江省冶金物资有限公司货款人民币5,630,852.20元,判决徐敏侠对该债务承担连带清偿责任。2018年7月2日,据浙江省江干区人民法院执行裁定书(2018)浙0104执463号,南京雅富冶金实业有限公司、徐敏侠暂无财产可供执行,裁定终结本次执行程序。截至评估基准日,该款项尚未收到,冶金物资公司已全额计提坏账准备。本次以账面计提的坏账准备5,630,852.20元确认预估风险损失。

冶金物资公司承诺,截至评估基准日,除上述事项外,不存在其他资产抵押、质押、对外担保、未决诉讼、重大财务承诺等或有事项。

评估报告的其他特别事项说明和使用限制说明详见资产评估报告正文。

以上内容摘自资产评估报告正文,欲了解本评估业务的详细情况和正确理解评估结论,应当阅读资产评估报告正文。

杭州钢铁股份有限公司拟发行股份及支付现金购买资产
涉及的浙江省冶金物资有限公司
股东全部权益评估项目
资产评估报告

万邦评报〔2020〕52号

杭州钢铁股份有限公司：

万邦资产评估有限公司接受贵公司的委托，按照法律、行政法规和资产评估准则的规定，坚持独立、客观和公正的原则，分别采用资产基础法和收益法，按照必要的评估程序，对贵公司拟发行股份及支付现金的方式购买资产事宜涉及的浙江省冶金物资有限公司的股东全部权益价值在2019年12月31日的市场价值进行了评估。现将资产评估情况报告如下：

一、委托人、被评估单位和资产评估委托合同约定的其他评估报告使用人概况

本次资产评估的委托人为杭州钢铁股份有限公司，被评估单位为浙江省冶金物资有限公司。

(一) 委托人概况

1. 名称：杭州钢铁股份有限公司（以下简称“杭钢股份”）
2. 住所：杭州市拱墅区半山路178号
3. 法定代表人：吴东明
4. 注册资本：叁拾叁亿柒仟柒佰壹拾捌万玖仟零捌拾叁元
5. 企业性质：股份有限公司（上市、国有控股）
6. 统一社会信用代码：913300007042008605
7. 发照机关：浙江省工商行政管理局
8. 经营范围：钢铁及其压延产品、焦炭及其副产品的生产、销售；冶金、焦化的技术开发、协作、咨询、服务与培训，经营进出口业务（国家法律法规限制或禁止的项目除外），建筑施工，起重机械、压力容器管道特种设备制作、安装、检修（凭有效许可证件经营）。

(二) 被评估单位概况

1. 企业名称、类型与组织形式

- (1) 名称：浙江省冶金物资有限公司（以下简称“冶金物资公司”）
- (2) 住所：浙江省杭州市秋涛北路278号
- (3) 法定代表人：郑浩

- (4) 注册 资 本：壹亿元整
- (5) 企 业 性 质：有限责任公司（非自然人投资或控股的法人独资）
- (6) 统一社会信用代码：91330000142911010B
- (7) 发 照 机 关：浙江省工商行政管理局
- (8) 经 营 业 务 范 围：金属材料、金属冶炼用萤石、金属矿产品、铁合金、煤炭化工产品(不含危险品)、机电设备、汽车、建筑材料、针纺织品、百货、五金交电、农作物副产品的销售;经营进出口业务(范围详见外经贸部批文);技术咨询服务。(依法须经批准的项目,经相关部门批准后方可开展经营活动)

2. 企业历史沿革及组织结构

(1) 公司成立时情况

冶金物资原系浙江省冶金工业局下属企业，于1979年7月开业。1980年9月，经杭州市工商行政管理局同意，补办登记申请手续。1982年5月20日，冶金物资领取编号为杭工商工字010943号营业执照，经济性质为全民所有制，注册资本合计201.2万元。

(2) 公司历次股权变更情况

1990年5月5日，根据浙江省冶金工业局文件浙冶综[90]26号批复，冶金物资公司修改章程，注册资本增加至448.00万元。

1992年3月24日，经浙江省工商行政管理局核准，冶金物资的注册资金由原448万元增加至1,091万元，其中固定资金206万元，流动资金549万元，专项基金336万元。

2001年6月4日，根据杭州钢铁集团公司浙冶杭钢发字（2000）第284号通知和浙江省冶金物资总公司文件浙冶物（2000）第40号冶金物资改制方案，由杭钢集团公司与杭州杭钢工贸有限公司（原杭州钢铁厂工贸总公司）共同出资组建冶金物资公司，注册资本1,120.00万元，其中杭钢集团公司投资1,064.00万元，占注册资本的95%；杭州钢铁厂工贸总公司投资56.00万元，占注册资本的5%。

2005年5月20日，根据冶金物资公司2005年第一次股东会决议，公司注册资本增加至5,000.00万元，各股东持股比例不变。增加注册资本后，杭州钢铁集团公司以货币出资4,750.00万元，占注册资本的95%；杭州钢铁厂工贸总公司以货币出资250.00万元，占注册资本的5%。

2007年5月16日，根据冶金物资公司2007年第一次股东会决议，公司注册资本增加至10,000.00万元，各股东持股比例不变。杭州钢铁集团公司和杭州钢铁厂工贸总公司分别以货币出资2,600.00万元和136.842105万元，以未分配利润2,150.00万元和113.157895万元转增资本。增加注册资本后，杭州钢铁集团公司出资9,500.00万元，占注册资本的95%；杭州钢铁厂工贸总公

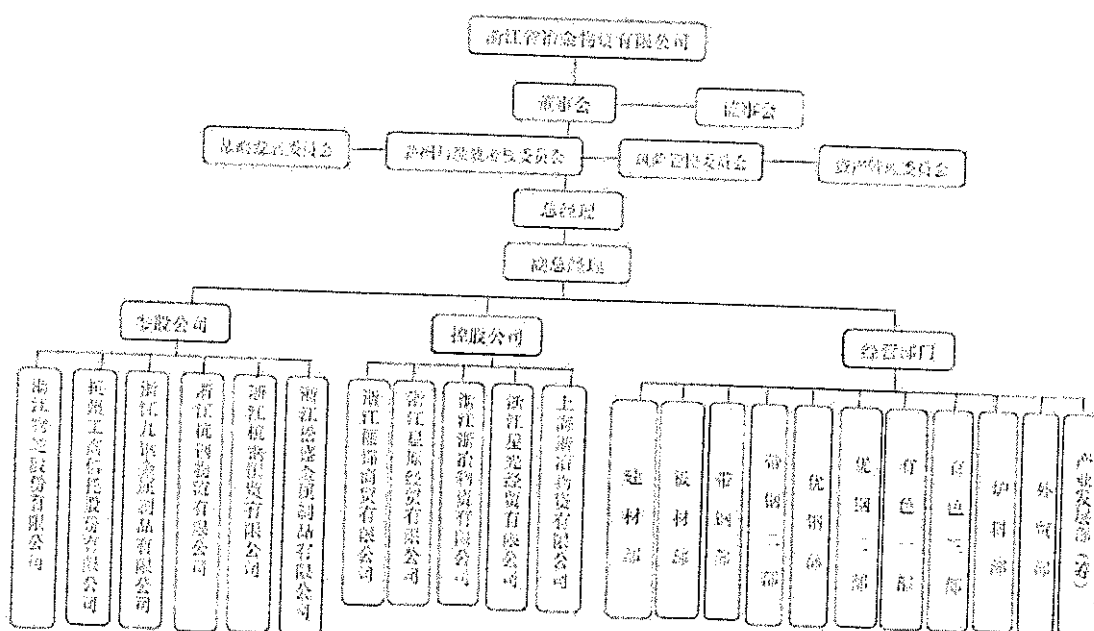
司出资 500.00 万元，占注册资本的 5%。

2009 年 7 月 13 日，根据冶金物资公司股东会决议，杭州钢铁集团公司将其持有的 95% 股权通过股权转让形式以 25,708.33 万元的价格转让给浙江杭钢商贸集团有限公司（原浙江杭钢商贸有限公司），股东杭州杭钢工贸有限公司放弃对该股权的优先受让权，本次出资转让完成后，公司股权结构为浙江杭钢商贸有限公司出资 9,500.00 万元，占注册资本的 95%；杭州杭钢工贸有限公司出资 500.00 万元，占注册资本的 5%。

2015 年 3 月 19 日，根据冶金物资公司股东会决议，杭州钢铁厂工贸总公司将持有的冶金物资公司 5% 的股权无偿划转给浙江杭钢商贸集团有限公司，股权转让后，公司股本结构如下：浙江杭钢商贸集团有限公司，出资额为 10,000.00 万元，占注册资本的 100%。

经上述股权变更及增资后，截至评估基准日，冶金物资公司的注册资本为 10,000 万元，实收资本 10,000 万元，均由浙江杭钢商贸集团有限公司出资。

冶金物资公司的组织运营图如下图所示：



3. 近三年的资产、负债状况及经营业绩

(1) 近三年母公司报表反映的资产、负债状况及经营业绩

母公司近三年的财务状况主要指标如下表所示：

金额单位：人民币元

项目	时间		
	2017 年 12 月 31 日	2018 年 12 月 31 日	2019 年 12 月 31 日
流动资产	4,073,267,272.95	4,034,119,710.58	4,298,991,995.29
非流动资产	175,622,382.19	178,797,648.40	248,088,742.71

项目	时间		
	2017年12月31日	2018年12月31日	2019年12月31日
资产总计	4,248,889,655.14	4,212,917,358.98	4,547,080,738.00
流动负债	3,380,778,863.91	3,246,574,698.19	3,489,173,370.13
非流动负债	53,025.00	118,500.00	25,043.75
负债总计	3,380,831,888.91	3,246,693,198.19	3,489,198,413.88
所有者权益	868,057,766.23	966,224,160.79	1,057,882,324.12

母公司近三年的经营业绩主要指标如下表所示：

金额单位：人民币元

项目	年度		
	2017年	2018年度	2019年度
营业收入	24,435,322,258.29	18,435,073,665.36	21,656,153,513.96
营业成本	24,177,417,881.31	18,134,962,166.34	21,389,049,668.03
利润总额	130,116,546.35	123,352,809.46	141,591,909.84
净利润	97,952,144.61	96,432,724.81	114,207,105.45

(2) 近三年合并报表反映的资产、负债状况及经营业绩

公司近三年的合并财务状况主要指标如下表所示：

金额单位：人民币元

项目	时间		
	2017年12月31日	2018年12月31日	2019年12月31日
流动资产	4,638,151,846.86	4,673,132,162.64	5,107,626,496.29
非流动资产	136,157,471.36	141,237,428.83	113,249,449.39
资产总计	4,774,309,318.22	4,814,369,591.47	5,220,875,945.68
流动负债	3,680,936,769.80	3,595,179,259.10	3,910,716,876.83
非流动负债	53,025.00	118,500.00	25,043.75
负债总计	3,684,083,998.46	3,595,297,759.10	3,910,741,920.58
所有者权益	1,093,372,548.42	1,219,071,832.37	1,310,134,025.10
归属于母公司所有者权益合计	1,093,372,548.42	1,219,071,832.37	1,310,134,025.10

近三年的合并经营业绩主要指标如下表所示：

金额单位：人民币元

项目	年度		
	2017年	2018年度	2019年度
营业收入	30,954,125,388.00	25,874,022,223.22	30,042,033,914.83
营业成本	30,636,706,095.11	25,518,575,295.99	29,700,868,919.23
利润总额	173,111,089.46	163,615,687.27	156,955,784.35

项目 \ 年度	2017 年	2018 年度	2019 年度
净利润	130,171,423.68	126,632,884.45	114,132,526.46
归属于母公司所有者的净利润	130,171,423.68	126,632,884.45	114,132,526.46

备注：2017-2019 年数据由天健会计师事务所（特殊普通合伙）审计，并出具了标准无保留意见的审计报告。

4. 对外投资情况

冶金物资公司拥有对外投资（含账列其他非流动金融资产的对外投资）11 家，其中全资子公司 5 家，参股公司 6 家。具体情况如下：

金额单位：人民币元

序号	被投资单位	投资比例	核算方法	账面价值	主营经营状况	备注
1	浙江浙冶物资有限公司	100%	成本法	30,000,000.00	主营金属材料（有色和钢材）的批发、零售	
2	浙江星光经贸有限公司	100%	成本法	51,470,790.00	主营金属材料的批发、零售	
3	浙江丽锦商贸有限公司	100%	成本法	50,000,000.00	主营金属材料的销售	
4	浙江星原经贸有限公司	60%	成本法	1,800,000.00	截至评估基准日，公司已停止开展业务	
5	上海浙冶物资有限公司	51%	成本法	2,550,000.00	主营金属材料的销售	
6	浙江九钢金属制品有限公司	49%	权益法	6,193,711.02	工程机械配件(装卸机械专用配套件)、金属制品(铁垫板、履带板)生产、销售	
7	浙江松盛金属制品有限公司	32.35%	成本法	16,173,250.00	已注销	债转股
8	浙江杭钢物流有限公司	1.67%	成本法	500,000.00	主营物流和货运服务	
9	杭州工商信托股份有限公司	1.27%	成本法	14,695,943.88	主营金融信托业务	
10	浙江物通股份有限公司	0.94%	成本法	250,000.00	主营金属材料的销售	
11	浙江杭钢国贸有限公司	0.50%	成本法	2,000,000.00	主营钢材、不锈钢产品、冶金炉料等产品的贸易业务	
	总计			175,633,694.90		
	减：长期股权投资减值准备			16,173,250.00		
	合计			159,460,444.90		

备注：①浙江星原经贸有限公司由冶金物资公司持股 60%，浙江星光经贸有限公司持股 40%，合计 100%。因冶金物资公司持有浙江星光经贸有限公司 100% 股权，故浙江星原经贸有限公司实质为冶金物资公司全资子公司，冶金物资公司对浙江星原经贸有限公司最终受益股份 100%。②上海浙冶物资有限公司由冶金物资公司持股 51%，浙江星光经贸有限公司持股 49%，合计 100%。因冶金物资公司持有浙江星光经贸有限公司 100% 股权，故上海浙冶物资有限公司实质为冶金物资公司全资子公司，冶金物资公司对海浙冶物资有限公司最终受益股份 100%。

5. 生产经营情况

冶金公司主营钢材、有色金属、冶金炉料、进出口业务。是一家集贸易、储运、加工、配送、投融资、实业于一体的大型国有贸易流通企业。冶金公司与宁钢、宝武集团、首钢集团、华菱集团、山钢集团、鞍本集团、方大集团、沙钢等一大批国家大中型生产和物资流通企业建立了长期友好的合作关系，供销网络遍及全国，经营辐射面广，经营方式灵活，具备批发、零售、代购、代销、联营以及代理进出口业务的能力和资质。

截至评估基准日，公司(含全资子公司)员工总人数为 113 人。按年龄划分，30 岁及以下人员 25 人，31-40 岁人员 40 人，41 岁以上 48 人；按学历划分，其中研究生以上学历 9 人，本科生 76 人，大专及以下人员 28 人。

6. 竞争优劣势

经过公司多年的发展，已经积累了丰富的经验，并形成了一整套的采购、销售、资金控制等完整的企业经营管理系统。在经营过程中已经具备了几大优势：

(1) 品牌优势

冶金物资公司的实际控制人是杭钢集团，是冶金物资公司获取境外矿产资源和开展国际贸易的重要保障。在杭钢集团的支持下，冶金物资公司已形成多个海内外平台公司，初步构建了全球贸易网络。此外，由于大宗商品贸易涉及的金额巨大，行业上下游在选择交易对手时往往注重品牌、信誉以及交付能力等综合实力因素。冶金物资公司作为杭钢集团旗下的金属及矿产品贸易平台，在长期发展中始终坚持合规、诚信经营，已在市场中建立了良好的信誉，形成了较强的品牌优势。

(2) 管理及人才优势

冶金物资公司自成立以来一直注重人才的引进和培养，随着多年在钢贸行业的摸索，目前已经培养了一支业务熟练、深度理解钢贸行业、成熟稳定的高素质团队。此外，公司核心管理团队具有多年的行业经验，稳定、高素质的管理团队构成了冶金物资公司突出的管理经验优势。冶金物资公司总结了多年的产品质量管理、安全管理等经验，并借鉴国外先进的管理方式，形成了一套规范化、标准化的成熟高效生产管理制度，并建立了灵活高效的管理机制，不仅大大提高了冶金物资公司的市场反应能力，也为冶金物资公司的快速发展奠定了坚实的基础。

(3) 良好的销售网络及稳定的客户关系

冶金物资公司所处的杭州临近长三角地区，这些地区经济发展较为活跃，制造业相对发达，对钢材、有色金属需求量较大。冶金物资公司凭借多年的钢铁、有色金属贸易经验，通过一般贸易、代理贸易、工程配送等相结合的业务模式，在杭州地区乃至全国建立了良好的销售网络。目前冶金物资公司进销渠道已覆盖全国主要省区及重要的冶金物资公司集散地，在全国大多数省份

均设有分支机构或经营网点，贸易业务已延伸至东亚、东南亚、大洋洲、欧洲、美洲等地区，与诸多重点钢铁、有色、矿山企业建立良好且稳定的合作伙伴关系。

在拥有上述经营竞争优势的同时，冶金物资公司也面临着一定的风险：

（1）宏观经济及产业政策风险

公司主要经营范围为钢材、煤炭、有色金属、冶金炉料等原燃材料的贸易经销。与公司上下游密切相关的钢铁行业受到国家宏观经济政策、行业监管政策、去产能和取缔地条钢等产业政策、环保政策的直接影响。近年来，国家加快推进供给侧结构性改革，化解钢铁行业过剩产能矛盾已初具成效，但整体经济增速的放缓和产业结构调整在一定程度上也影响能源矿产的产出、消费需求，资源需求结构也正产生相应调整。如未来宏观经济或产业政策出现重大不利变化，则可能对公司上游原燃材料供应商、钢厂的产量、价格产生直接影响，亦可能对下游钢材加工、使用行业的价格水平、市场供需产生冲击，进而对公司经营业绩产生不利影响。

（2）行业竞争加剧

目前我国金属品及原燃材料贸易行业呈现企业数量多、集中度低、销售量小、功能单一等特点。众多金属品及原燃材料贸易行业的参与者与上下游原燃材料供应商、钢企并没有较强的议价话语权，市场竞争激烈、行业集中度低使得众多金属品及原燃材料贸易企业薄利、微利成为市场常态，贸易商盈利空间日趋狭小。行业中只有贸易量达到一定规模的企业才具有足够空间，在传统贸易方式的基础上，积极探索、转变营销模式，着重于信息服务、金融服务、物流服务，开展用户端的采供、代理，与钢厂之间实行采销联合等利益绑定的新型贸易业态。整体来看，贸易行业的准入门槛较低，市场竞争趋于白热化，行业内竞争态势将对公司经营发展产生直接影响。

（3）资源渠道较单一

公司资源渠道较单一，存在潜在的风险，市场开拓能力不强，尤其是省外市场的开拓速度较慢。

（4）体制机制不够灵活

与同行相比激励机制不够灵活，力度较弱，人才流失的风险性和经营的风险性增大。

（三）其他评估报告使用人

本项目资产评估委托合同载明，除委托人及国家法律、行政法规规定的评估报告使用人以外，无其他评估报告使用人。

（四）委托人与被评估单位的关系：委托人拟发行股份及支付现金购买被评估单位冶金物资公司 100% 股权。

二、评估目的

根据杭州钢铁集团有限公司（2019）10-3号董事会决议以及2019（97）号《集团公司“凤凰行动”计划领导小组关于商贸板块资产重组会议纪要》，浙江杭钢商贸集团有限公司拟将公司持有的冶金物资100%股权转让给杭钢股份，杭钢股份以发行股份及支付现金方式支付对价，为此需要对该经济行为涉及的冶金物资公司股东全部权益价值进行评估。

本次评估目的是为该经济行为提供冶金物资公司股东全部权益价值的参考依据。

三、评估对象和评估范围

本次评估的评估对象为评估基准日冶金物资公司的股东全部权益价值。

评估范围为冶金物资公司的全部资产及相关负债。按照冶金物资公司提供的经审计后的基准日财务报表反映，资产、负债及股东权益的账面价值分别为4,547,080,738.00元、3,489,198,413.88元和1,057,882,324.12元。具体内容列表如下：

金额单位：人民币元

项 目	账面价值
流动资产	4,298,991,995.29
非流动资产	248,088,742.71
其中：其他非流动金融资产	17,445,943.88
长期股权投资	142,014,501.02
固定资产	51,092,559.65
其中：房屋建筑物	50,304,242.23
设备类固定资产	788,317.42
长期待摊费用	564,110.74
递延所得税资产	36,971,627.42
资产合计	4,547,080,738.00
流动负债	3,489,173,370.13
非流动负债	25,043.75
负债合计	3,489,198,413.88
股东权益	1,057,882,324.12

上述评估对象和评估范围与经济行为涉及的评估对象和评估范围一致冶金物资公司于评估基准日的资产、负债和股东权益已经天健会计师事务所（特殊普通合伙）审计核实，并出具了审计报告天健审[2020]1062号）。

列入评估范围的主要资产包括货币资金、应收账款、应收款项融资、预付款项、存货、长期股权投资、建筑物类固定资产、设备类固定资产和递延所得税资产及相关负债等。公司的主要资产情况分别如下：

1. 货币资金

货币资金包括现金、银行存款和其他货币资金。

2. 应收账款

应收账款主要为应收的货款。

3. 应收款项融资

应收款项融资为银行承兑票据。

4. 预付款项

预付账款为预付货款等。

5. 存货

存货为库存商品，包括铝锭、螺纹钢、热卷板、直发卷等，主要存放于南储上海分公司、浙江康运仓储、杭州金叶集装箱公司、和兴库、杭州物产物流申江库等第三方托管仓库。

6. 长期股权投资

长期股权投资主要对浙江星光经贸有限公司、浙江浙冶物资有限公司、上海浙冶物资有限公司、浙江星原经贸有限公司及浙江丽锦商贸有限公司 5 家全资子公司以及对浙江九钢金属制品有限公司、浙江松盛金属制品有限公司等 2 家参股子公司的股权投资。

7. 建筑物类固定资产

列入评估范围的房屋建筑物共 19 项，主要包括美好国际大厦 15-17 层，海南住宅用房、宁波办公用房等。建筑面积合计 4,490.44m²，截至评估基准日，均已办理房产证以及国有土地使用权证或不动产权证，证载权利人均均为浙江冶金物资有限公司。

8. 设备类固定资产

列入评估范围的设备类固定资产共计 204 台（套），其中电子设备为电脑、打印机、办公家具等，均分布于被评估单位办公场地内，运输设备为商务车、小轿车等车辆，共 16 辆，均已取得车辆行驶证、登记证。

9. 企业申报的账面记录或者未记录的无形资产

被评估单位已声明，在评估基准日企业不存在账面未记录对评估结论有较大影响的可辨认无形资产及其他资产负债。

经委托人与被评估单位共同确认，上述评估对象和评估范围与上述经济行为涉及的评估对象和评估范围一致。

四、价值类型及其定义

（一）价值类型及其选取：资产评估价值类型包括市场价值和公允价值以外的价值（投资价值、在用价值、清算价值、残余价值等）两种类型。经评估人员与委托人充分沟通后，根据本次评估目的、市场条件及评估对象自身条件等因素，最终选定市场价值作为本评估报告的评估结论

的价值类型。

(二) 市场价值的定义：市场价值是指自愿买方和自愿卖方在各自理性行事且未受任何强迫的情况下，评估对象在评估基准日进行正常公平交易的价值估计数额。

五、评估基准日

本项目评估基准日为 2019 年 12 月 31 日。

为使得评估基准日与拟进行的经济行为和评估工作日接近，经委托人与评估机构商定，确定以 2019 年 12 月 31 日为评估基准日，并在资产评估委托合同中作了相应约定。

六、评估假设

根据被评估单位的情况，在本次评估中采用了如下的前提、假设：

1. 假设评估基准日后被评估单位持续经营；
2. 假设评估基准日后被评估单位所处国家和地区的政治、经济和社会环境无重大变化；
3. 假设和被评估单位相关的利率、汇率、赋税基准及税率、政策性征收费用等评估基准日后不发生重大变化；
4. 假设评估基准日后被评估单位的管理层是负责的、稳定的，且有能力担当其职务；
5. 假设被评估单位完全遵守相关的法律法规；
6. 假设评估基准日后无不可抗力对被评估单位造成重大不利影响；
7. 假设评估基准日后被评估单位采用的会计政策和编写本评估报告时所采用的会计政策在重要方面保持一致；
8. 假设评估基准日后被评估单位在现有管理方式和管理水平的基础上，经营范围、方式与目前保持一致；
9. 假设评估基准日后被评估单位的现金流入为平均流入，现金流出为平均流出；
10. 假设预测期内被评估单位核心管理人员和技术人员队伍稳定，未出现影响企业发展的重大人员变动。

本评估报告评估结论在上述假设条件下在评估基准日时成立，当上述假设条件发生较大变化时，评估结论将失效。

七、评估依据

本次评估的依据主要包括资产评估经济行为依据、法律法规依据、准则依据、权属依据、取价依据及其他参考资料，具体如下：

(一) 经济行为依据

1. 杭州钢铁集团有限公司 (2019) 10-3 号董事会决议；

2. 《集团公司“凤凰行动”计划领导小组关于商贸板块资产重组会议纪要》(2019(97)号)；

(二) 法律法规依据

1. 《中华人民共和国资产评估法》；
2. 《国有资产评估管理办法》(国务院 1991 年第 91 号令)；
3. 《企业国有资产监督管理暂行条例》(国务院 2003 年第 378 号令)；
4. 《国有资产评估管理若干问题的规定》(财政部 2001 年第 14 号令)；
5. 《企业国有资产评估管理暂行办法》(国务院国资委 2005 年第 12 号令)；
6. 《上市公司国有股权监督管理办法》(国务院国资委、财政部、证监会 2018 年第 36 号令)；
7. 《企业国有资产交易监督管理办法》(国务院国资委、财政部 2016 年第 32 号令)；
8. 《关于加强企业国有资产评估管理工作有关问题的通知》(国务院国资委产权(2006)274 号)；
9. 关于印发《企业国有资产评估项目备案工作指引》的通知(国资发产权【2013】64 号)；
10. 《中华人民共和国企业国有资产法》、《中华人民共和国公司法》、《中华人民共和国合同法》、《中华人民共和国证券法》；
11. 有关税法、企业会计准则；
12. 《上市公司重大资产重组管理办法(2019 年修订)》(中国证券监督管理委员会令第 159 号)；
13. 《关于修改〈关于规范上市公司重大资产重组若干问题的规定〉的决定》(中国证券监督管理委员会公告(2016)17 号)；
14. 《中华人民共和国土地管理法》及其实施条例、《中华人民共和国城市房地产管理法》、《中华人民共和国城市规划法》、《中华人民共和国城镇国有土地使用权出让和转让暂行条例》等法律法规及其相关补充法规；
15. 当地人民政府及相关政府部门颁布的有关政策、规定、实施办法等法规文件。

(三) 评估准则依据

1. 《资产评估基本准则》(财资(2017)43 号)；
2. 《资产评估职业道德准则》(中评协(2017)30 号)；
3. 《资产评估执业准则——资产评估程序》(中评协(2018)36 号)；
4. 《资产评估执业准则——资产评估报告》(中评协(2018)35 号)；
5. 《资产评估执业准则——资产评估委托合同》(中评协(2017)33 号)；

6. 《资产评估执业准则——资产评估档案》（中评协〔2018〕37号）；
7. 《资产评估执业准则——资产评估方法》（中评协〔2019〕35号）；
8. 《资产评估执业准则——企业价值》（中评协〔2018〕38号）；
9. 《资产评估执业准则——不动产》（中评协〔2017〕38号）；
10. 《资产评估执业准则——机器设备》（中评协〔2017〕39号）；
11. 《企业国有资产评估报告指南》（中评协〔2017〕42号）；
12. 《资产评估机构业务质量控制指南》（中评协〔2017〕46号）；
13. 《资产评估价值类型指导意见》（中评协〔2017〕47号）；
14. 《资产评估对象法律权属指导意见》（中评协〔2017〕48号）。

（四）权属依据

1. 公司章程、验资报告、基准日股份持有证明、出资证明等文件；
2. 与列入评估范围的资产和权利取得及使用有关的合同、协议、资金拨付证明（凭证）等资料；
3. 房屋转让协议、不动产权证书、国有土地使用权证、房屋所有所有权证、机动车行驶证和登记证、发票等权属证明资料；
4. 委托人及被评估单位产权申明；
5. 其他产权证明文件。

（五）取价依据

1. 房地产类取价依据
 - （1）《房屋完损等级及评定标准》（城乡建设环境保护部）；
 - （2）当地房地产市场价格的调查资料。
2. 机器设备类取价依据
 - （1）《机电产品报价手册》、《精实商情》及其他市场价格资料、询价记录；
 - （2）大型设备的购货合同、发票、付款凭证；向生产厂家或其代理商的询价记录；
3. 其他取价依据
 - （1）主要库存商品市场销价情况调查资料；
 - （2）评估基准日中国人民银行公布的外汇汇价表及贷款利率；
 - （3）评估专业人员对资产核实、勘察、检测、分析等所搜集的佐证资料；
 - （4）互联网上查阅的设备、车辆等报价信息；
 - （5）同花顺 ifind 资讯、Wind 金融终端查阅的相关资料；

(6) 其他资料。

(六) 参考资料及其它

1. 机械工业出版社《资产评估常用方法与参数手册》(2012年版);
2. 国家统计局网站公布的有关经济指标统计数据;
3. 被评估单位提供的天健会计师事务所(特殊普通合伙)出具的2017—2019年度年度审计报告及其他财务资料、实物资产盘点资料;
4. 被评估单位提供的单位基本情况介绍、历史生产经营资料、经营规划和收益预测资料;
5. 被评估单位相关部门及人员提供的相关材料;
6. 行业统计资料、市场发展及趋势分析资料、类似业务公司的相关资料;
7. 评估人员进行的市场调查、现场勘察及询证取得的相关资料。

八、评估程序实施过程和情况

本公司接受委托后,按照双方约定,选派资产评估人员,结合被评估单位的资产分布情况,组成评估项目组。整个评估工作分四个阶段进行:

(一) 接受委托、前期准备阶段

1. 请委托人明确评估目的、评估范围和对象、评估基准日等评估业务基本事项,进行项目调查与风险评估;
2. 接受委托人的资产评估项目委托;
3. 确定项目负责人和项目组成员,制定资产评估工作计划,提出评估计划时间安排,确定评估方法等,并对项目组成员进行培训;
4. 根据初步了解的情况和评估对象的特点,有针对性地布置资产评估申报明细表,并设计主要资产调查表、主要业务盈利情况调查表等,对被评估单位参与资产评估配合人员进行业务培训,指导被评估单位清查资产、准备评估资料,填写资产评估申报表和各类调查表。

(二) 资产核实阶段

在企业如实申报资产并对被评估资产进行全面自查的基础上,评估人员对列入评估范围的资产和负债进行了全面清查核实,对企业财务、经营情况进行系统调查。

1. 对于实物性资产,依据资产评估申报表在被评估单位有关人员的陪同下进行现场实物勘查核实,了解实物性资产状况,并向资产管理人员了解资产的使用、维护、管理情况,作出相应记录;
2. 对非实物性资产和负债了解其情况,查阅相关财务资料,发函询证,收集合同、协议等资料;

3. 收集资产的有关产权登记文件及其他有关证明文件，调查核实资产产权状况；
4. 及时与被评估单位管理层进行沟通，协调解决现场评估中出现的有关问题；
5. 听取被评估单位工作人员关于业务基本情况及资产财务状况的介绍，收集有关经营和基础财务数据；
6. 调查了解被评估单位的历史经营情况，收入、成本和费用的构成及其变化原因，分析其获利能力及发展趋势；
7. 调查被评估单位的综合实力、管理水平、盈利能力、发展能力、竞争优势等因素；
8. 取得被评估单位提供的未来经营情况预测资料，根据其财务计划和战略规划及潜在市场优势、经济环境和市场发展状况等，分析验证被评估单位未来期间的预期收益、收益期限等数据，并通过与被评估单位沟通对预测数据进行适当调整；
9. 按照核查验证资料的类别、来源、获取方式、对评估结果的影响程度等因素，选择适当的形式或实质核查验证程序及方法（包括观察、询问、书面审查、检查记录或文件、实地调查、查询和函证、分析、计算、复核等），对现场调查及资料收集所获得的资料进行核查和验证。

（三）评定估算、汇总阶段

1. 根据评估目的及评估资产的特点，选择评估途径及具体方法、选取相关参数；
2. 开展市场调研、询价工作，收集市场价格信息资料及评估的相关资料；
3. 采用适当的评估方法对各项资产负债进行评估，确定资产基础法评估结果；
4. 采用适当的收益法模型对企业未来获利能力进行评估，确定收益法评估结果；
5. 分析评估方法及评估结果的合理性，评估师形成专业评估意见，撰写评估报告；
6. 按公司规定程序进行三级复核，根据复核意见进行有关修改。

（四）出具评估报告阶段

在不影响对最终评估结果进行独立判断的前提下，将复核后的评估报告发给委托人或者委托人许可的相关当事人就评估报告有关内容进行必要沟通、征求意见，经沟通、汇报后，经过最终审核、签发，出具正式评估报告并提交给委托人。

九、评估方法

（一）评估方法的选择

依据现行资产评估准则及有关规定，企业价值评估的基本方法包括市场法、收益法和资产基础法。具体评估时需根据评估对象、价值类型、资料收集情况等相关条件，分析三种资产评估基本方法的适用性，恰当选择评估方法，合理形成评估结果。

本评估项目的评估对象为股东全部权益，由于搜集股权交易市场相关的公开信息资料较为困难，难以取得与本次评估对象相同或类似的股权在公开市场的交易案例详细资料。同时资本市场

上虽存在同行业的上市公司，但与被评估单位在资产规模及结构、经营范围、所处阶段及盈利水平等方面均存在较大差异，故本次评估不宜采用市场法。

通过对冶金物资公司的经营和收益情况的分析，公司目前运行正常，历史经营情况已经逐步趋于稳定，在延续现有的业务内容和范围的情况下，未来收益能够进行合理预测，能较充分的获取评估所需资料，企业未来收益的风险程度相对应的收益率也能够合理估算，适宜采用收益法进行评估。

由于被评估资产处于继续使用状态或被假定处于继续使用状态，同时通过资产核实程序发现冶金物资公司各项资产负债权属基本清晰，且相关资料较为齐全，具备可利用的历史资料，能够通过采用各种方法评定估算各项资产负债的价值，故适宜采用资产基础法进行评估。

根据以上分析，本次评估确定分别采用资产基础法和收益法进行评估，经综合分析，最终确定冶金物资公司的股东全部权益的评估价值。

（二）资产基础法评估程序实施情况

企业价值评估中的资产基础法，是指以被评估单位评估基准日的资产负债表为基础，合理评估企业表内及可识别的表外各项资产、负债价值，确定评估对象价值的评估方法。它是以重置各项生产要素为假设前提，根据委托评估的分项资产的具体情况选用适宜的方法分别评定估算各分项资产的价值并累加求和，再扣减相关负债评估值，得出股东全部权益的评估价值。资产基础法中各项资产负债的评估情况如下：

一）流动资产

1. 货币资金

（1） 现金

现金为人民币现金，存放于公司财务部。评估人员在财务负责人和出纳员的陪同下，对现金实施了监盘，通过核查评估基准日至盘点日的现金日记账及未记账的收付款凭证倒推至评估基准日的数量，经核实账实相符。人民币现金以经核实后的账面值确认为评估价值。

（2） 银行存款

银行存款共有23个账户，其中人民币账户20个，美元账户3个，分别存在当地工商银行、建设银行、光大银行、华夏银行、交通银行、兴业银行、民生银行等。评估人员核对了银行对账单、企业银行存款余额调节表，对账户余额进行了函证，并获得回函确认，对外币存款复核了评估基准日外币账面金额和汇率。经核实未发现影响所有者权益的大额未达账项。对外币存款以核实后的外币金额按中国人民银行公布的评估基准日人民币汇率中间价折算为人民币确定评估值；其他人民币存款按核实后的账面值确认评估价值。

(3) 其他货币资金

其他货币资金系公司存放于光大西湖支行、浦发中山支行、中国银行浙江省分行、华夏银行杭州分行等银行的保函保证金、应付票据保证金和期货存出投资款。评估人员核对了相关对账单及凭证。经核无误，以经核实后的账面价值确认为评估价值。

2. 交易性金融资产

交易性金融资产主要为持仓的期货产品，我们取得了评估人员核对了相关对账单及凭证。经核无误，以经核实后的账面价值确认为评估价值。

3. 应收账款

应收账款主要包括应收的货款等。坏账准备按账龄分析法和未来现金流量现值低于其账面价值的差额提取。评估人员向被评估单位调查了解了产品销售信用政策、客户构成及资信情况、历史年度应收账款的回收情况等，并通过检查相关合同、原始凭证、基准日后收款记录及相关的文件资料、发函询证等方式确认款项的真实性，了解款项收回的可能性及坏账的风险。

经分析：

(1) 冶金物资公司应收南京雅富冶金实业有限公司货款5,630,852.20元：2017年10月9日，浙江省江干区人民法院民事判决书（2017）浙0104民初1635号，判决被告南京雅富冶金实业有限公司归还原告浙江省冶金物资有限公司货款人民币5,630,852.20元，判决徐敏侠对该债务承担连带清偿责任。2018年7月2日，据浙江省江干区人民法院执行裁定书（2018）浙0104执463号，南京雅富冶金实业有限公司、徐敏侠暂无财产可供执行，裁定终结本次执行程序。截至评估基准日，该款项尚未收到，冶金物资公司已全额计提坏账准备。本次以账面计提的坏账准备确认预估风险损失。

(2) 冶金物资公司应收浙江松盛金属制品有限公司货款34,543,493.12元、应收杭州松盛物资有限公司货款6,033,099.60元、应收杭州余杭松盛金属制品有限公司货款1,328,995.60元、合计41,905,588.32元：2012年浙江松盛金属制品有限公司及其关联公司杭州松盛物资有限公司、杭州余杭松盛金属制品有限公司（以下统称松盛公司）共计欠冶金物资公司货款6,186.97万元。松盛公司由于经营困难，于2012年5月16日停产。2012年在德清县政府、雷甸镇政府牵头组织下，通过债转股方式进行资产重组，2012年9月30日，冶金物资公司与松盛公司原股东吴长松签订股权转让协议，将松盛公司32.3465%股权计人民币1,617.325万元转让给冶金物资公司，冶金物资公司置换股权的1,617.325万元已在2012年全额计提长期股权投资减值准备，应收账款仍挂账4,568.64万元。2018年12月，根据德清县人民法院《被执行人浙江松盛金属制品有限公司资产拍卖款清偿方案》，冶金物资公司可取得受偿金额3,780,848.00元，已于2019年2月19日收到该笔款项。截至评估基准日冶金物资公司将尚余应收账款合计41,905,588.32元，全额计提坏账准备。由于松盛公司已经注

销且有效资产已拍卖清偿，本次以账面计提的坏账准备确认预估风险损失。

(3) 冶金物资公司应收湖州鑫田机械配件有限公司货款67,970.00元。2017年5月20日，浙江省江干区人民法院民事判决书(2016)浙0104民初6705号，判决被告湖州鑫田机械配件有限公司归还原告浙江省冶金物资有限公司货款人民币67,970.00元，高伟文对该债务承担连带清偿责任。2018年9月20日，浙江省江干区人民法院执行裁定书(2018)浙0104执1337号，判决因湖州鑫田机械配件有限公司、高伟文暂无财产可供执行，裁定终结本次执行程序。截至评估基准日，该款项尚未收到，冶金物资公司已全额计提坏账准备。本次以账面计提的坏账准备确认预估风险损失。

除上述款项外，其他款项未发现无法归还形成坏账的情形，以核实后的账面价值确认评估价值。公司按规定计提的坏账准备评估为零。

3. 应收款项融资

应收款项融资系预计背书或贴现的应收票据，均为无息银行承兑汇票，我们检查了票据登记情况，并对库存票据进行了盘点，账实相符，以经核实的账面值确认评估价值。

4. 预付款项

预付款项为预付的货款等，评估人员向被评估单位相关人员调查了解了预付账款形成的原因、对方单位的资信情况等，查阅了相关付款凭证等原始凭证及明细账和总账，账账、账表相符。经核实：预付河津市骏达铝业有限公司货款502,593.93元。2015年4月7日，浙江省江干区人民法院民事判决书(2014)杭江商初字第1743号，判决被告河津市骏达铝业有限公司归还原告浙江省冶金物资有限公司货款人民币502,593.93元，判决殷向红对该债务承担连带清偿责任。经过多次催讨，冶金物资公司均未能收回。2017年大华会计师事务所出具的财产损失鉴定报告(大华鉴字[2017]0500009号)对该款项进行了损失鉴定。截至评估基准日，该款项尚未收到，冶金物资公司已全额计提坏账准备，本次以账面计提的坏账准备502,593.93元确认预估风险损失。

其余预付款项属正常业务，对方单位为经常往来客户，所对应的权利，评估人员已核实相关付款凭证予以确认，期后能够实现其相应的权益或收到相应货物，以经核实的账面值确认评估值。

5. 其他应收款

其他应收款主要为保证金、往来借款等。坏账准备按账龄分析法提取。

评估人员向被评估单位调查了解了其他应收款形成的原因、其他应收单位或个人的资信情况、历史年度其他应收款的回收情况等，并通过检查相关合同、原始凭证、基准日后收款记录及相关的文件资料、发函询证等方式确认款项的真实性，了解款项收回的可能性及坏账的风险

经分析，安店东事件(安店东案件主要存在直发、库存、开票和其他相关损失，共涉及钢材2131.86吨，涉案金额为775.42万元)损失挂账7,754,217.27元预计难以收回，冶金物资公司已全额

计提坏账准备，本次评估以账面计提的坏账准备7,754,217.27元确认预估风险损失。其余其他应收款期末余额属正常款项，未发现款项无法收回形成坏账的情形，以经核实的账面余额确认为评估价值。坏账准备按零值计算。

6. 存货

存货为库存商品，主要为用于销售的铝锭、螺纹钢、热卷板等，存放于浙江杨福物流、杭州金叶集装箱公司、杭州物产物流申江库等三方托管仓库。评估人员向第三方托管仓库进行了函证并对第三方托管仓库进行了抽盘，抽盘结果显示库存商品数量未见异常，也未发现积压时间长和存在品质瑕疵的库存商品。库存商品采用实际成本法核算，发出时采用加权平均法核算，账面成本构成合理。

因库存商品处于微利销售，购置时间距离评估基准日比较接近，价格变化不大，账面价值基本能够反映市场重置价值，以经核实后账面值确认评估值。账面计提的存货跌价准备评估为零。

7. 其他流动资产

其他流动资产主要为待摊租赁费和待认证进项税等。评估人员通过检查原始凭证及相关的文件资料等方式确认租赁费的真实性，期后能够实现其相应的权益，对待摊房租费，以经核实后的账面价值确认评估价值；对于待抵扣增值税，评估人员核对了明细账与总账的一致性，并通过检查原始凭证、增值税纳税申报表及相关的文件资料等方式确认款项的真实性，按财务会计制度核实，未发现不符情况。以核实后的账面价值确认为评估值。

二) 非流动资产

1. 其他非流动金融资产

其他非流动金融资产为对其他单位的股权投资，基本情况如下所示：

金额单位：人民币元

号	被投资单位	投资比例	核算方法	账面价值	主营经营状况
1	浙江杭钢国贸有限公司	0.50%	成本法	2,000,000.00	主营钢材、不锈钢产品、冶金炉料等产品的贸易业务
2	杭州工商信托股份有限公司	1.27%	成本法	14,695,943.88	主营金融信托业务
3	浙江杭钢物流有限公司	1.67%	成本法	500,000.00	主营物流和货运服务
4	浙江物通股份有限公司	0.94%	成本法	250,000.00	主营金属材料的销售
	小计			17,445,943.88	

评估人员查阅了上述投资项目的协议、合同、章程、验资报告、营业执照等相关公司设立文件，查阅了被投资单位的有关董事会决议、股东会决议，了解了被投资单位的生产经营情况。按财务会计制度核实，未发现不符情况。对其他非流动金融资产，根据各项投资和各子公司的实际情况，采用下列方法评估：

(1) 对于浙江杭钢国贸有限公司, 由于该公司列入本次杭钢股份收购资产所属范围, 故采用同一标准、同一基准日对其进行现场资产核实和整体评估, 得到杭钢国贸有限公司的股东全部权益评估值, 以杭钢国贸有限公司评估后的股东权益中冶金物资公司所占份额确定该项投资的评估值。

(2) 对于杭州工商信托股份有限公司、浙江杭钢物流有限公司、浙江物通股份有限公司, 由于所持股份比例极小, 评估人员无法进行整体评估, 仅取得了相关被投资单位于评估基准日的未审会计报表, 故本次评估以上述 3 家公司基准日未审会计报表列示的股东权益中冶金物资公司所占份额确定该项投资的评估值。

本次评估没有考虑控制权因素产生的溢价或者折价。

2. 长期股权投资

长期股权投资共 7 项, 其全资子公司 5 家, 参股公司 2 家。评估人员查阅了上述投资项目的协议、合同、章程、验资报告、营业执照等相关公司设立文件, 查阅了被投资单位的有关董事会决议、股东会决议, 了解了被投资单位的生产经营情况。按财务会计制度核实, 未发现不符情况。对长期股权投资, 根据各项投资和各子公司的实际情况, 采用下列方法评估:

(1) 对于控股型股权投资以及参股的浙江九钢金属制品有限公司的股权投资, 采用同一标准、同一基准日对其进行现场资产核实和整体评估, 得到各子公司的股东全部权益评估值, 以各子公司评估后的股东权益中冶金物资公司所占份额(股东全部权益的评估价值×股权比例)确定该项长期股权投资的评估值。

(2) 对于被投资单位浙江松盛金属制品有限公司, 由于公司已破产, 主要资产已拍卖清算完成, 已明显没有任何经济效益也不能形成任何经济权利, 其评估值按零确认。

本次评估没有考虑控制权因素产生的溢价或者折价。

3. 建筑物类固定资产

列入评估范围的建筑物类固定资产房屋建筑物共有 19 项, 主要为美好国际大厦 15-17 层、海南住宅用房、宁波办公用房等。建筑物结构形式主要为钢混结构。

评估人员通过核对明细账、总账和固定资产卡片, 核实了建筑物类固定资产的财务账面记录和折旧情况。经核实委估建筑物的账面原值主要由购买合同价款构成。

由于周边区域类似物业市场交易活跃, 评估人员能够找到较多的类似物业交易案例, 故本次评估选用市场法。该类建筑物的评估值中包含了相应土地使用权的评估价值。

市场法是指在一定市场条件下, 选择条件类似或使用价值相同的若干房地产交易实例, 就交易情况、交易日期、区位状况、权益状况和物理状况等条件与待估房地产进行对照比较, 并对交

易实例房地产加以修正，从而确定待估房地产价格的方法。应用公式如下：

$$\text{待估资产评估值} = \text{交易实例房地产价格} \times \text{交易情况修正系数} \times \text{交易日期修正系数} \times \text{区位状况修正系数} \times \text{权益状况修正系数} \times \text{物理状况修正系数}$$

具体评估步骤如下：

(1) 参照物的选定

一般选择三宗以上近期交易的类似结构、同类地段、相同用途的物业作为参照物，再将上述参照物的交易价格统一调整为成交日一次付款、单位建筑面积上的人民币买卖交易价格。

(2) 因素修正调整计算

根据待估物业与参照物的交易情况、交易日期、位置及房屋装修、层次、朝向等个别因素的不同，对参照物的价格进行修正，得出比准价格。具体修正因素主要为交易情况、交易日期、区位状况、权益状况和物理状况。

(3) 评估价值的确定

对于各参照物测算所得的比准价格，在分析其合理性的基础上经比较后扣除增值税加计契税后确定评估价值。

另外天津办公室在截至评估基准日前已签订房屋转让协议，款项已全额收到，但尚未办理过户手续，本次评估以转让价款作为评估值。

4. 设备类固定资产

列入评估范围的设备类固定资产共计 204 台（套），其中电子设备为电脑、打印机、办公家具等，均分布于被评估单位办公场地内，运输设备为商务车、小轿车等车辆，共 16 辆，均已取得车行驶证。

评估人员对企业提供的机器设备明细清单进行核对，做到账表相符，同时通过对有关的合同、法律权属证明及会计凭证的审查核实，对其权属进行了核实。在此基础上，评估人员进行了现场勘查和核实。

由于无法获取足够数量的与列入评估范围的设备具有可比性的市场交易案例数据，故无法采用市场法进行评估；由于列入评估范围的设备不具有独立获利能力，故无法采用收益法；由于列入评估范围的设备的重置成本包括购置设备所发生的必要的、合理的成本、利润和相关税费等能够通过各种途径或方法获取，同时能够采用科学的方法，合理估算各种贬值，因此适合采用成本法。

成本法是指首先估测在评估基准日重新建造一个与评估对象相同的资产所需的成本即重置成本，然后估测被评估资产存在的各种实体性陈旧贬值、功能性陈旧贬值和经济性陈旧贬值，或在

确定综合成新率的基础上，计算评估价值的一种评估方法。本次评估采用的基本计算公式为：

$$\text{评估价值} = \text{重置价值} \times \text{成新率}$$

对于部分已经停产停售的车辆，无法得到全新购置价，但在二手市场上成交较活跃，可得到交易实例，因此采用二手价评估。

(1) 重置价值的确定

1) 机器设备的重置价值

本次评估对象主要为电脑、打印机等电子设备，因该类设备所需的安装调试费、运输费用均含在设备购置费中，因此重置价值即为设备市场购置价格。评估人员依据被评估单位提供的设备申报明细表所列的设备型号、规格、数量，收集近期设备出厂购置价格资料，对设备进行询价，确定出本次评估设备的购置价格（不含增值税），即设备重置价值。

$$\text{重置价值} = \text{出厂购置价（不含进项税）}$$

2) 运输车辆重置价值的确定

车辆通过市场询价取得购置价，再加上车辆购置税及其他费用作为其重置价值，其中车辆购置税依据《中华人民共和国车辆购置税暂行条例》和《车辆购置税征收管理办法》规定，按计税依据的 10% 确定，其他费用主要为车检费、办照费等。其公式如下：

$$\text{运输车辆重置价值} = \text{车辆购买价格（不含进项税）} + \text{车辆购置税} + \text{其他费用}$$

(2) 成新率的确定

1) 普通设备成新率的确定

对价值较小的普通设备，以使用年限法为主。对更新换代速度、价格变化快，功能性贬值大的电子设备，根据使用年限及产品的技术更新速度等因素预估设备的尚可使用年限计算确定成新率。计算公式为：

$$\text{成新率} = \text{尚可使用年限} / (\text{尚可使用年限} + \text{已使用年限}) \times 100\%$$

2) 运输车辆成新率的确定

参考国家颁布的车辆报废标准，首先以车辆行驶里程和使用年限两种方法计算理论成新率，然后采用孰低法确定其理论成新率，最后对车辆进行现场勘察，如车辆技术状况与孰低法确定的成新率无大差异则成新率不加调整，若有差异则根据实际情况进行调整。

① 勘察法成新率 A

$$\text{② 年限法成新率 B} = \text{尚可使用年限} / (\text{尚可使用年限} + \text{已使用年限}) \times 100\%$$

$$\text{③ 行驶里程成新率 C} = \text{尚可行驶里程} / (\text{尚可行驶里程} + \text{已行驶里程}) \times 100\%$$

$$\text{④ 综合成新率} = \min\{A, B, C\}$$

5. 长期待摊费用

长期待摊费用为装修款的摊余成本，企业按5年摊销。

评估人员了解了有关长期待摊费用的形成、预计受益期、尚存受益期及已摊销情况等，查阅了原始入账凭证。

经核实，装修价值在房屋建筑物评估中已经考虑，此处评估为零。

6. 递延所得税资产

递延所得税资产是企业根据会计准则确认的可以在以后年度应纳税所得额中抵扣的暂时性差异产生的对所得税费用影响金额。

评估人员了解了有关递延所得税资产的形成原因、预计转回期限等情况，查阅了原始入帐凭证，了解其计算过程，确认其入账价值是否有误，除将已评估为零的坏账准备和存货跌价准备所对应的递延所得税资产评估为零外，其余由预估风险损失、长期股权投资减值准备和应付职工薪酬引起递延所得税资产预计以后期间确能转回，以经核实后的账面值确认为评估值。

三) 负债

负债包括流动负债和非流动负债，流动负债包括短期借款、应付票据、应付账款、预收款项、应付职工薪酬、应交税费和其他应付款等；非流动负债包括递延所得税负债。通过核对明细账与总账的一致性、对金额较大的发放函证、查阅原始凭证等相关资料进行核实。经核实，各项负债均为实际应承担的债务以核实后的账面值为评估值。

四) 资产基础法评估结果

股东全部权益价值=各项资产评估值之和-各项负债评估值之和

(三) 收益法评估程序实施情况

收益法是通过估算被评估资产在未来的预期收益，并采用适宜的折现率折算成现值，然后累加求和，得出被评估资产的评估值的一种资产评估方法。具体评估情况如下：

一) 评估程序

1. 预备工作

在评估人员向被评估单位提交收益法评估所需资料和需要了解问题的清单，辅导企业有关人员搜集资料和填制企业未来盈利预测材料。利用有关资料了解企业情况，并初步确定评估的具体途径和方法。

2. 市场调查

评估人员对宏观经济信息、相关法律及法规、行业发展信息、市场及竞争情况、企业所处行业中的地位及自身发展情况等进行调查分析，并汇总记录市场调查分析结果。

3. 现场调研

评估人员听取企业管理人员的情况介绍，与管理层及主管人员就公司情况进行讨论，收集具体信息及相关资料，汇总整理取得的资料并验证其真实性。

4. 财务分析与财务预测

在市场调查和现场调研工作的基础上，对被评估单位财务及经营情况进行分析，对被评估单位的财务报表进行必要的分析和调整，根据被评估单位提供的未来盈利预测材料，结合被评估单位的实际与可能，讨论修正有关方法、假设和参数，提出资料和盈利预测表的修改意见，协助企业修正企业未来盈利预测表。

5. 评定估算

根据被评估单位提供的修正预测结果，查阅有关资料，选择评估途径和具体方法，计算得到评估结果。对初步评估结论进行综合分析，将评估结果提交委托人，并就有关问题与委托人有关人员讨论。在取得一致意见的基础上，最终确定股东全部权益价值。

二) 收益模型的选取

结合本次评估目的和评估对象实际情况，采用企业自由现金流折现法确定企业经营性资产价值，并分析考虑企业溢余资产、非经营性资产负债的价值，修正确定公司的整体价值，并扣除公司的付息债务确定公司的股东全部权益价值。计算式为：

股东全部权益价值 = 企业整体价值 - 付息债务

企业整体价值 = 企业经营性资产价值 + 溢余资产价值 + 非经营性资产的价值（减负债）

用符号表示的计算公式为：

$$E = B - D = P + \sum C_i - D = \sum_{i=1}^n \frac{R_i}{(1+r)^i} + \frac{R_n}{r(1+r)^n} + \sum C_i - D$$

式中：

E ：股东全部权益价值；

B ：企业价值；

D ：付息债务价值；

P ：经营性资产价值；

R_i ：未来第 i 年的预期收益（自由现金流量）；

R_n ：永续期的预期收益（自由现金流量）；

r ：折现率；

n ：明确的预测期；

$\sum C_i$: 基准日存在的溢余资产和非经营性资产负债的价值

三) 评估计算过程

1、收益期与预测期的确定

本次评估假设公司的存续期间为永续期。采用分段法对公司的收益进行预测，即将公司未来收益分为明确的预测期间的收益和明确的预测期之后的收益。明确的预测期在综合考虑了企业所在行业的周期性和企业自身发展的周期性等因素的基础上确定。

2、未来收益的确定

本次评估采用企业的自由现金流量作为收益指标，计算公式如下：

企业自由现金流=息前税后净利润+折旧及摊销-营运资金净增加额-资本性支出

息前税后净利润=营业收入-营业成本-税金及附加-管理费用-销售费用-财务费用（不含利息支出）+营业外收入-营业外支出-息前所得税

评估人员根据公司的经营历史、未来发展规划、市场状况、宏观经济及行业发展概况等，预测公司未来经营期内的各项经营收入和成本费用，确定各期企业自由现金流量。

3、折现率的确定

根据收益口径，折现率采用加权平均资本成本（WACC），计算公式如下：

$$WACC = K_e \times \frac{E}{E+D} + K_d \times (1-T) \times \frac{D}{E+D}$$

式中：WACC——加权平均资本成本；

K_e ——权益资本成本；

K_d ——债务资本成本；

T ——企业所得税税率；

$\frac{D}{E}$ ——企业目标资本结构。

其中债务成本 K_d 即为债务资本市场回报率，根据企业目前取得银行借款及其他付息负债的加权平均利率确定。

股权资本成本 K_e 按国际通常使用的 CAPM 模型求取，计算公式如下：

$$K_e = R_f + \text{Beta} \times \text{MRP} + R_c = R_f + \text{Beta} \times (R_m - R_f) + R_c$$

式中： K_e ——权益资本成本

R_f ——无风险利率

R_m ——市场回报率

Beta——权益的系统风险系数

MRP——市场的风险溢价

R_c ——企业特定风险调整系数

4、溢余资产、非经营性资产负债的确定

溢余资产是指与企业经营收益无直接关系的，超过企业经营所需的多余资产；非经营性资产负债是指与企业正常经营收益无直接关系的，包括不产生收益的资产和评估预测收益无关的资产负债，第一类资产不能为企业带来直接经营收益，第二类资产虽然产生利润能为企业带来收益但在收益预测中未加以考虑。溢余资产、非经营性资产负债根据资产基础法中对应的该项资产或负债的评估值确认。

5、付息债务评估值的确定

付息债务即为企业的债务资本，具体为评估基准日被评估企业需要付息的债务。根据资产基础法中对应的该项负债的评估值确认。

6、企业股东全部权益价值的确定

根据上述测算数据，套用收益法计算公式，计算确定企业股东全部权益价值评估值。

十、评估结论

(一) 资产基础法评估结果

资产账面价值 4,547,080,738.00 元，评估价值 4,971,611,748.38 元，评估增值 424,531,010.38 元，增值率为 9.34%；

负债账面价值 3,489,198,413.88 元，评估价值 3,489,198,413.88 元；

股东全部权益账面价值 1,057,882,324.12 元，评估价值 1,482,413,334.50 元，评估增值 424,531,010.38 元，增值率为 40.13%。

各类资产、负债具体评估结果如下：

单位：人民币元

资产项目		账面价值	评估价值	增减值	增减率%
		A	B	C=B-A	D=C/A×100%
流动资产	1	4,298,991,995.29	4,387,694,167.81	88,702,172.52	2.06%
非流动资产	2	248,088,742.71	583,917,580.57	335,828,837.86	135.37%
其中：其他非流动金融资产	3	17,445,943.88	63,748,234.26	46,302,290.38	265.40%
长期股权投资	4	142,014,501.02	408,067,419.40	266,052,918.38	187.34%
固定资产	5	51,092,559.65	89,186,200.00	38,093,640.35	74.56%

其中：房屋建筑物	6	50,304,242.23	87,051,200.00	36,746,957.77	73.00%
机器设备	7	788,317.42	2,135,000.00	1,346,682.58	171.00%
长期待摊费用	8	564,110.74	0.00	-564,110.74	-100.00%
递延所得税资产	9	36,971,627.42	22,915,726.91	-14,055,900.51	-38.02%
资产合计	10	4,547,080,738.00	4,971,611,748.38	424,531,010.38	9.34%
流动负债	11	3,489,173,370.13	3,489,173,370.13	0.00	0.00%
非流动负债	12	25,043.75	25,043.75	0.00	0.00%
负债合计	13	3,489,198,413.88	3,489,198,413.88	0.00	0.00%
股东全部权益	14	1,057,882,324.12	1,482,413,334.50	424,531,010.38	40.13%

评估结论根据以上评估工作得出，评估结果详细情况见评估明细表。

（二）收益法评估结果

采用收益法评估计算的股东全部权益价值为 1,537,070,000.00 元，与账面所有者权益 1,057,882,324.12 元相比，本次评估增值 479,187,675.88 元，增值率为 45.30%。

（三）评估结果综合分析

采用收益法评估得出的冶金物资公司在评估基准日的股东全部权益价值为 1,537,070,000 元，采用资产基础法评估得出的冶金物资公司评估基准日的股东全部权益价值为 1,482,413,334.50 元，两者相差 54,656,666 元，差异率为 3.69%。

以企业提供的资产负债表为基础采用资产基础法评估企业价值，在评估中很难考虑那些未在财务报表上出现的项目如企业的人力资本、管理效率、自创商誉、销售网络等，且资产基础法以企业单项资产的再取得成本为出发点，有忽视企业的获利能力的可能性，由此导致资产基础法与收益法的评估结果产生差异。

综合考虑，本次评估以收益法评估的结果作为本评估项目的评估结论，即冶金物资公司于评估基准日 2019 年 12 月 31 日的股东全部权益评估价值为 1,537,070,000.00 元（大写人民币壹拾伍亿叁仟柒佰零柒万元整），与账面所有者权益 1,057,882,324.12 元相比，本次评估增值 479,187,675.88 元，增值率为 45.30%。

本评估结论不应当被认为是对其评估对象未来可实现交易价格的保证。

十一、特别事项说明

（一）在对冶金物资公司股东全部权益价值评估中，本公司对冶金物资公司提供的评估对象和相关资产的法律权属资料及其来源进行了必要的查验。提供有关资产真实、合法、完整的法律权属资料是委托人和被评估单位的责任，我们的责任是对委托人和被评估单位提供的资料作必要的查验，对资产评估对象法律权属确认或者发表意见超出资产评估专业人员的执业范围，评估报告不能作为对评估对象和相关资产的法律权属的确认和保证。若被评估单位（含子公司）不拥有

前述资产的所有权，或对前述资产的所有权存在部分限制，则前述资产的评估结果和冶金物资公司股东全部权益价值结果会受到影响。

(二) 我们已对本评估报告中的实物资产进行了实地勘察，并对勘察的客观性、真实性、公正性承担责任，但我们对实物资产的现场勘察仅限于其外观和使用状况，对被构筑物或建筑物遮盖、未暴露及难以接触到的部分，我们未采取开挖等措施进行勘察；对于机器设备仅进行一般性的常规了解，未借用仪器进行任何实质性的检测工作。我们依据委托人提供的资料进行评估，不承担对估价对象的质量进行调查的责任。

(三) 截至评估基准日，冶金物资公司存在以下法律诉讼等事项：

(1) 2012 年浙江松盛金属制品有限公司及其关联公司杭州松盛物资有限公司、杭州余杭松盛金属制品有限公司（以下统称松盛公司）共计欠冶金物资公司货款 6,186.97 万元。松盛公司由于经营困难，于 2012 年 5 月 16 日停产。2012 年在德清县政府、雷甸镇政府牵头组织下，通过债转股方式进行资产重组，2012 年 9 月 30 日，冶金物资公司与松盛公司原股东吴长松签订股权转让协议，将松盛公司 32.3465% 股权计人民币 1,617.325 万元转让给冶金物资公司，冶金物资公司置换股权的 1,617.325 万元已在 2012 年全额计提长期股权投资减值准备，应收账款仍挂账 4,568.64 万元。2018 年 12 月，根据德清县人民法院《被执行人浙江松盛金属制品有限公司资产拍卖清偿方案》，冶金物资公司可取得受偿金额 3,780,848.00 元，已于 2019 年 2 月 19 日收到该笔款项。截至评估基准日冶金物资公司将尚余应收账款合计 41,905,588.32 元，全额计提坏账准备。由于松盛公司已经注销且有效资产已拍卖清偿，本次以账面计提的坏账准备 41,905,588.32 元确认预估风险损失。

(2) 2015 年 4 月 7 日，浙江省江干区人民法院民事判决书（2014）杭江商初字第 1743 号，判决被告天津市骏达铝业有限公司归还原告浙江省冶金物资有限公司货款人民币 502,593.93 元，判决殷向红对该债务承担连带清偿责任。经过多次催讨，冶金物资公司均未能收回。2017 年大华会计师事务所出具的财产损失鉴定报告（大华鉴字[2017]0500009 号）对该款项进行了损失鉴定。截至评估基准日，该款项尚未收到，冶金物资公司已全额计提坏账准备，本次以账面计提的坏账准备 502,593.93 元确认预估风险损失。

(3) 2017 年 5 月 20 日，浙江省江干区人民法院民事判决书（2016）浙 0104 民初 6705 号，判决被告湖州鑫田机械配件有限公司归还原告浙江省冶金物资有限公司货款人民币 67,970.00 元，高伟文对该债务承担连带清偿责任。2018 年 9 月 20 日，根据浙江省江干区人民法院执行裁定书（2018）浙 0104 执 1337 号，湖州鑫田机械配件有限公司、高伟文暂无财产可供执行，裁定终结本次执行程序。截至评估基准日，该款项尚未收到，冶金物资公司已全额计提坏账准备。本次以账面计提的坏账准备 67,970.00 元确认预估风险损失。

(4) 2017年10月9日,浙江省江干区人民法院民事判决书(2017)浙0104民初1635号,判决被告南京雅富冶金实业有限公司归还原告浙江省冶金物资有限公司货款人民币5,630,852.20元,判决徐敏侠对该债务承担连带清偿责任。2018年7月2日,据浙江省江干区人民法院执行裁定书(2018)浙0104执463号,南京雅富冶金实业有限公司、徐敏侠暂无财产可供执行,裁定终结本次执行程序。截至评估基准日,该款项尚未收到,冶金物资公司已全额计提坏账准备。本次以账面计提的坏账准备5,630,852.20元确认预估风险损失。

冶金物资公司承诺,截至评估基准日,除上述事项外,不存在其他资产抵押、质押、对外担保、未决诉讼、重大财务承诺等或有事项。

(四) 评估基准日后中国国内发生新型冠状病毒疫情事件,由于截至评估报告日,新型冠状病毒疫情尚未结束,被评估单位管理层及评估人员无法准确估计疫情对冶金物资经营业务的影响,仅就截至评估报告日可能产生的影响进行了估计。若将来疫情实际产生的影响与评估报告的预估影响产生较大差异,将影响评估结果。

(五) 在资产基础法评估时,除坏账准备、长期股权投资减值准备、应付职工薪酬涉及的递延所得税资产和期货浮动盈利引起的递延所得税负债外,未对其他资产负债评估增减值作可能涉及的纳税准备。

(六) 评估基准日后、有效期以内,若资产数量及价格标准发生变化,对评估结论产生影响时,不能直接使用本评估结论,须对评估结论进行调整或重新评估。

(七) 本评估结果是依据本次评估目的、以报告中揭示的假设前提而确定的股东全部权益的现时市场价值,没有考虑评估对象流动性、控股权等因素产生的溢价或折价,以及特殊的交易方式可能追加或减少付出的价格等对评估价值的影响,也未考虑宏观经济环境发生变化以及遇有自然力和其它不可抗力对资产价格的影响。

(八) 本次股东全部权益价值评估时,我们依据现时的实际情况作了我们认为必要、合理的假设,在资产评估报告中列示。这些假设是我们进行资产评估的前提条件。当未来经济环境和以上假设发生较大变化时,评估人员将不承担由于前提条件的改变而推导出不同资产评估结果的责任。

(九) 本次评估对被评估单位可能存在的其他影响评估结果的瑕疵事项,在进行资产评估时被评估单位未作特别说明而评估师根据其执业经验一般不能获悉的情况下,评估机构和评估人员不承担相关责任。

评估报告使用者应注意上述特别事项可能对评估结论及本次评估目的对应的经济行为产生的影响。

十二、资产评估报告使用限制说明

(一) 本评估报告只能用于评估报告载明的评估目的和用途，以及评估报告载明的评估报告使用者使用。

(二) 委托人或者其他资产评估报告使用人未按照法律、行政法规规定和资产评估报告载明的使用范围使用资产评估报告的，资产评估机构及其资产评估师不承担责任。

(三) 除委托人、资产评估委托合同中约定的其他资产评估报告使用人和法律、行政法规规定的资产评估报告使用人之外，其他任何机构和个人不能成为资产评估报告的使用人。

(四) 资产评估报告使用人应当正确理解评估结论，评估结论不等同于评估对象可实现价格，评估结论不应当被认为是对其评估对象可实现价格的保证。

(五) 依据现行国有资产管理体制，本评估报告需要经国有资产管理主管部门核准或备案后，与核准文件、备案表一起使用。

(六) 未征得出具评估报告的评估机构同意，评估报告的内容不得被摘抄、引用或披露于公开媒体，法律、法规规定以及相关当事人另有约定的除外。

(七) 本评估报告的评估结论使用有效期限为一年，自评估基准日 2019 年 12 月 31 日起计算，至 2020 年 12 月 30 日止。

十三、资产评估报告日

本评估报告日为 2020 年 4 月 1 日。



万邦资产评估有限公司

授权代表人:

资产评估师:



资产评估师:



资产评估报告附件

- 附件一 与评估目的相对应的经济行为文件复印件
- 附件二 被评估单位评估基准日审计报告复印件
- 附件三 委托人和被评估单位企业法人营业执照复印件
- 附件四 评估对象涉及的主要资产权属证明资料复印件
- 附件五 委托人和其他相关当事人的承诺函
- 附件六 签名资产评估师的承诺函
- 附件七 资产评估机构备案文件或者资格证明文件
- 附件八 资产评估机构企业法人营业执照副本复印件
- 附件九 签名资产评估师资格证明文件
- 附件十 委托合同
- 附件十一 资产账面价值与评估结论存在较大差异的说明
收益法计算表
资产评估汇总表或者明细表

附件一

一、与评估目的相对应的经济行为文件复印件

1. 杭州钢铁集团有限公司（2019）10-3 号董事会决议；
2. 《集团公司“凤凰行动”计划领导小组关于商贸板块资产重组会议纪要》（2019（97）号）；

杭州钢铁集团有限公司董事会决议

〔2019〕10-3号

会议时间：2019年5月21日

会议地点：杭钢集团大楼一楼会议室

出席董事：张利明、林亮、陈正权、施其林、戈黎平、娄解民

列席人员：曹晓青、夏锋平、王冰、徐锦婷、于卫东、牟晨晖、
张仁坤、章灿坚等

会议主持：张利明

会议记录：钟琦

本次杭州钢铁集团有限公司（以下简称“杭钢集团”）董事会就关于集团公司下属商贸板块资产整体上市框架性方案的议题进行了审议。董事会应出席董事6人，实际现场出席董事6人，会议人数符合公司章程规定，合法有效。参会董事以举手方式进行表决，均一致同意，具体决议如下：

会议听取了吴继华关于集团公司下属商贸板块资产整体上市框架性方案的汇报。会议原则同意提交的框架性方案：

1、同意杭州钢铁股份有限公司（以下简称“杭钢股份”）开展本次重大资产重组：按照浙江省国资委推进资产证券化工作的具体要求，杭钢股份以发行股份及支付现金的方式，向浙江杭钢商贸集团有限公司（以下简称“商贸集团”）购买其持有的浙江杭钢国贸有限公司（以下简称“杭钢国贸”）99.50%股权、浙江省冶金物资有限公司（以下简称“冶金物资”）100%股权，

以发行股份的方式向浙江东菱股份有限公司（以下简称“东菱股份”）购买其持有的浙江东菱商贸有限公司（以下简称“东菱商贸”）100%股权；以支付现金的方式向富春有限公司购买其持有的杭州钢铁（香港）有限公司（以下简称“杭钢香港”）100%股权、宁波富春东方贸易有限公司（以下简称“宁波富春东方”）100%股权及除前述股权外主要商贸经营性资产及负债（以下简称“本次重组”）。


2、以2019年4月30日为本次重组审计、评估基准日，最终交易价格以经具有证券、期货相关业务资格的评估机构对标的资产截至评估基准日的价值进行评估而出具的、并经省国资委备案的评估报告的评估结果为基础确定。


3、同意商贸集团、东菱股份、富春公司分别与杭钢股份签署重组框架协议，并按上市公司重大资产重组的规定出具有关避免同业竞争、规范关联交易、股份锁定、资产经营合规性等承诺。


（以下无正文）


(本页无正文，为杭州钢铁集团有限公司董事会决议
〔2019〕10-3号签字页)


同意上述决议的董事签名：



张利明


林亮


陈正权


施其林


及黎平


姜解民



内部文件

注意保密

杭州钢铁集团有限公司

专题会议纪要

〔2019〕97号

签发人：张利明

集团公司“凤凰行动”计划领导小组 关于商贸板块资产重组会议纪要

12月25日下午，集团公司党委书记、董事长张利明在集团公司后楼三楼会议室主持召开“凤凰行动”计划领导小组会议，集团公司党委委员、副总经理杨静波，~~党委委员、副总经理章建成~~，~~副总经理、总会计师吴东明~~以及领导小组其他成员参加会议。会议听取了“凤凰行动”计划领导小组办公室关于商贸板块资产重组情况相关情况的汇报。会议对上述工作涉及的相关问题进行讨论研究，并达成一致意见。现将会议有关内容纪要如下：

会议讨论了商贸板块资产重组后续时间安排等具体事项。会议指出，“凤凰行动”计划是省委省政府重大决策部署，是集团公司产业发展需要，各相关单位要坚定不移地大力推进相关工作。对商贸板块资产重组工作，杭钢股份已于2019年6月5日召开第一次董事会审议相关议案并公告重组预案。根据项目推进情况，将项目审计、评估基准日调整为2019年12月31日。

参会人员：张利明，杨静波，章建成，吴东明，牟晨晖，廖桂雄，于卫东，桂岩平，章灿坚，吴继华等。

分送：集团公司“凤凰行动”计划领导小组成员及其办公室。

杭州钢铁集团有限公司综合办公室

2020年1月6日印发

附件二

二、被评估单位 2018-2019 年度审计报告复印件

目 录

一、审计报告.....	第 1—5 页
二、财务报表.....	第 6—11 页
(一) 合并及母公司资产负债表.....	第 6—7 页
(二) 合并及母公司利润表.....	第 8 页
(三) 合并及母公司现金流量表.....	第 9 页
(四) 合并及母公司所有者权益变动表.....	第 10—11 页
三、财务报表附注.....	第 12—95 页

审计报告

天健审〔2020〕1062号

浙江省冶金物资有限公司股东：

一、审计意见

我们审计了浙江省冶金物资有限公司（以下简称冶金物资公司）财务报表，包括2018年12月31日、2019年12月31日的合并及母公司资产负债表，2018年度、2019年度的合并及母公司利润表、合并及母公司现金流量表、合并及母公司所有者权益变动表，以及相关财务报表附注。

我们认为，后附的财务报表在所有重大方面按照企业会计准则的规定编制，公允反映了冶金物资公司2018年12月31日、2019年12月31日的合并及母公司财务状况，以及2018年度、2019年度的合并及母公司经营成果和现金流量。

二、形成审计意见的基础

我们按照中国注册会计师审计准则的规定执行了审计工作。审计报告的“注册会计师对财务报表审计的责任”部分进一步阐述了我们在这些准则下的责任。按照中国注册会计师职业道德守则，我们独立于冶金物资公司，并履行了职业道德方面的其他责任。我们相信，我们获取的审计证据是充分、适当的，为发表审计意见提供了基础。

三、关键审计事项

关键审计事项是我们根据职业判断，认为对2019年度、2018年度财务报表审计最为重要的事项。这些事项的应对以对财务报表整体进行审计并形成审计意

见为背景，我们不对这些事项单独发表意见。

（一）收入确认

1. 事项描述

相关会计年度：2019 年度、2018 年度

相关信息披露详见财务报表附注三（十八）、五（二）1 和十（一）。

冶金物资公司 2019 年度、2018 年度营业收入分别为 300.42 亿元、258.74 亿元，为合并利润表重要组成项目。由于冶金物资公司相关产品销售业务量大且交易频繁，产生错报的固有风险较高，且收入是冶金物资公司的关键业绩指标之一，从而存在冶金物资公司管理层（以下简称管理层）为了达到特定目标或期望而操纵收入确认时点的固有风险，我们将收入确认识别为关键审计事项。

2. 审计应对

针对收入确认，我们实施的审计程序主要包括：

（1）了解与收入确认相关的关键内部控制，评价这些控制的设计，确定其是否得到执行，并测试相关内部控制的运行有效性；

（2）检查主要的销售合同，识别与商品所有权上的主要风险和报酬转移相关的条款，评价收入确认政策是否符合企业会计准则的规定；

（3）抽查与客户间的销售订单、交付文件、会计记录、销售发票、收款记录等文件，并选取客户函证应收款项余额及本期销售额，评价交易的真实性；

（4）对营业收入及毛利率按月度、产品、客户等实施实质性分析程序，识别是否存在重大或异常波动，并查明波动原因；

（5）获取资产负债表日前后交易记录，核对交付提单等关键证据，评价收入是否记录于恰当的会计期间。

（6）检查与营业收入相关的信息是否已在财务报表中作出恰当列报和披露。

（二）存货可变现净值

1. 事项描述

相关会计年度：2019 年度、2018 年度

相关信息披露详见财务报表附注三（十二）和五（一）8。

冶金物资公司 2019 年 12 月 31 日存货账面余额为 176,902.00 万元，跌价准

备为 1,392.82 万元，账面价值为 175,509.18 万元；2018 年 12 月 31 日存货账面余额为 58,254.88 万元，跌价准备为 1,151.63 万元，账面价值为 57,103.25 万元；资产负债表日，存货采用成本与可变现净值孰低计量，按照单个存货成本高于可变现净值的差额计提存货跌价准备。管理层在考虑持有存货目的的基础上，根据相同或类似产品的市场售价确定估计售价，并按照估计售价减去估计的销售费用和相关税费后的金额确定存货的可变现净值。

由于存货金额重大，且确定存货可变现净值涉及重大管理层判断，我们将存货可变现净值确定为关键审计事项。

2. 审计应对

针对存货可变现净值，我们实施的审计程序主要包括：

(1) 了解与存货可变现净值相关的关键内部控制，评价这些控制的设计，确定其是否得到执行，并测试相关内部控制的运行有效性；

(2) 复核管理层以前年度对存货可变现净值的预测和实际经营结果，评价管理层过往预测的准确性；

(3) 以抽样方式复核管理层对存货估计售价的预测，将估计售价与市场信息等进行比较。

(4) 测试管理层对存货可变现净值的计算是否准确；

(5) 结合存货监盘，检查期末存货中是否存在库龄较长、型号陈旧等情形，评价管理层是否已合理估计可变现净值；

(6) 检查与存货可变现净值相关的信息是否已在财务报表中作出恰当列报和披露。

四、管理层和治理层对财务报表的责任

管理层负责按照企业会计准则的规定编制财务报表，使其实现公允反映，并设计、执行和维护必要的内部控制，以使财务报表不存在由于舞弊或错误导致的重大错报。

在编制财务报表时，管理层负责评估冶金物资公司的持续经营能力，披露与持续经营相关的事项（如适用），并运用持续经营假设，除非计划进行清算、终

止运营或别无其他现实的选择。

冶金物资公司治理层（以下简称治理层）负责监督冶金物资公司的财务报告过程。

五、注册会计师对财务报表审计的责任

我们的目标是对财务报表整体是否不存在由于舞弊或错误导致的重大错报获取合理保证，并出具包含审计意见的审计报告。合理保证是高水平的保证，但并不能保证按照审计准则执行的审计在某一重大错报存在时总能发现。错报可能由于舞弊或错误导致，如果合理预期错报单独或汇总起来可能影响财务报表使用者依据财务报表作出的经济决策，则通常认为错报是重大的。

在按照审计准则执行审计工作的过程中，我们运用职业判断，并保持职业怀疑。同时，我们也执行以下工作：

（一）识别和评估由于舞弊或错误导致的财务报表重大错报风险，设计和实施审计程序以应对这些风险，并获取充分、适当的审计证据，作为发表审计意见的基础。由于舞弊可能涉及串通、伪造、故意遗漏、虚假陈述或凌驾于内部控制之上，未能发现由于舞弊导致的重大错报的风险高于未能发现由于错误导致的重大错报的风险。

（二）了解与审计相关的内部控制，以设计恰当的审计程序，但目的并非对内部控制的有效性发表意见。

（三）评价管理层选用会计政策的恰当性和作出会计估计及相关披露的合理性。

（四）对管理层使用持续经营假设的恰当性得出结论。同时，根据获取的审计证据，就可能导致对冶金物资公司持续经营能力产生重大疑虑的事项或情况是否存在重大不确定性得出结论。如果我们得出结论认为存在重大不确定性，审计准则要求我们在审计报告中提请报表使用者注意财务报表中的相关披露；如果披露不充分，我们应当发表非无保留意见。我们的结论基于截至审计报告日可获得的信息。然而，未来的事项或情况可能导致冶金物资公司不能持续经营。

（五）评价财务报表的总体列报、结构和内容（包括披露），并评价财务报表

是否公允反映相关交易和事项。

(六) 就冶金物资公司中实体或业务活动的财务信息获取充分、适当的审计证据，以对财务报表发表审计意见。我们负责指导、监督和执行集团审计，并对审计意见承担全部责任。


我们与治理层就计划的审计范围、时间安排和重大审计发现等事项进行沟通，包括沟通我们在审计中识别出的值得关注的内部控制缺陷。

我们还就已遵守与独立性相关的职业道德要求向治理层提供声明，并与治理层沟通可能被合理认为影响我们独立性的所有关系和其他事项，以及相关的防范措施（如适用）。

从与治理层沟通过的事项中，我们确定哪些事项对 2019 年度、2018 年度财务报表审计最为重要，因而构成关键审计事项。我们在审计报告中描述这些事项，除非法律法规禁止公开披露这些事项，或在极少数情形下，如果合理预期在审计报告中沟通某事项造成的负面后果超过在公众利益方面产生的益处，我们确定不应在审计报告中沟通该事项。



中国注册会计师：叶卫民
(项目合伙人)



中国注册会计师：余雷



二〇二〇年四月一日

资产负债表 (资产)

编制单位: 浙江省冶金物资有限公司

资产	注 号	2019年12月31日		2018年12月31日	
		合并	母公司	合并	母公司
流动资产:					
货币资金	1	727,248,101.53	562,614,074.48	1,257,274,562.02	1,033,395,723.42
交易性金融资产	2	10,428,346.00	7,210,171.00		
以公允价值计量且其变动计入当期损益的金融资产	3			9,059,209.00	6,594,000.00
衍生金融资产	4	9,400,000.00			
应收票据	5	809,985,196.06	784,225,222.55	164,464,715.92	94,392,545.77
应收账款	6	211,544,388.87	184,855,255.85	811,109,979.14	712,780,034.87
应收款项融资	7	1,514,448,166.43	1,127,214,488.96	1,833,993,862.81	1,606,344,563.89
预付款项	8	25,907,408.55	230,354,526.40	25,406,371.11	91,890,294.06
其他应收款	9	1,755,091,763.18	1,360,561,079.05	571,032,619.79	428,691,193.26
存货					
合同资产					
持有待售资产					
一年内到期的非流动资产					
其他流动资产	10	43,573,125.67	41,957,177.00	790,942.85	31,355.31
流动资产合计		5,107,626,496.29	4,298,991,995.29	4,673,132,162.64	4,034,119,710.58
非流动资产:					
债权投资					
可供出售金融资产					
其他债权投资	11			40,000,262.76	40,000,262.76
持有至到期投资					
长期应收款					
长期股权投资	12	6,199,711.02	142,014,501.02	5,132,432.70	45,953,222.70
其他权益工具投资					
其他非流动金融资产	13	17,445,943.88	17,445,943.88		
投资性房地产					
固定资产	14	51,172,895.43	51,092,559.65	55,187,902.12	55,101,810.90
在建工程					
生产性生物资产					
油气资产					
使用权资产					
无形资产					
开发支出					
商誉					
长期待摊费用	15	564,110.74	564,110.74	1,321,910.19	1,321,910.19
递延所得税资产	16	37,872,788.32	36,971,627.42	39,594,921.06	36,420,441.85
其他非流动资产					
非流动资产合计		113,249,449.39	248,088,742.71	141,237,428.83	178,797,648.40
资产总计		5,220,875,945.68	4,547,080,738.00	4,814,369,591.47	4,212,917,358.98

主管会计工作的负责人:

会计机构负责人:



资产负 债 表 (负 债 和 所 有 者 权 益)

编制单位: 浙江省冶金物资有限公司

注 册 号	2019年12月31日		2018年12月31日	
	合并	母公司	合并	母公司
17	211,613,759.82	201,613,759.82	208,000,000.00	208,000,000.00
18	2,358,989,550.00	2,019,271,550.00	2,353,368,307.20	2,133,168,307.20
19	451,500,875.24	446,542,618.62	133,489,325.23	113,182,489.16
20	404,209,014.24	339,324,505.71	331,935,167.58	275,254,549.76
21	23,355,116.77	23,355,116.77	23,230,799.69	23,230,799.69
22	22,800,208.48	12,635,009.98	55,033,118.46	45,703,944.76
23	438,248,352.28	446,429,809.23	480,122,540.94	456,034,607.62
	3,910,716,876.83	3,489,173,370.13	3,595,179,259.10	3,246,574,698.19
16	25,043.75	25,043.75	118,500.00	118,500.00
	25,043.75	25,043.75	118,500.00	118,500.00
	3,910,741,920.58	3,489,198,413.88	3,595,297,759.10	3,246,693,198.19
24	100,000,000.00	100,000,000.00	100,000,000.00	100,000,000.00
25	2,867,559.53		11,321,878.41	8,454,318.88
26	51,254,869.50	51,254,869.50	65,349,492.74	65,349,492.74
27	1,156,011,596.07	906,627,454.62	1,042,400,461.22	792,420,349.17
	1,310,134,025.10	1,219,071,832.37	1,219,071,832.37	966,224,169.79
	5,220,875,945.68	4,547,080,738.00	4,814,389,591.47	4,212,917,358.96

主管会计工作的负责人:

会计机构负责人:

利润表

编制单位: 浙江省金物流管理有限公司

项 目	2019年度		2018年度	
	合并	母公司	合并	母公司
一、营业收入				
减: 营业成本				
税金及附加	30,082,653,974.83	21,656,153,513.99	25,874,022,223.22	18,435,073,665.36
销售费用	29,760,866,919.23	21,389,049,668.03	25,518,575,295.99	18,134,962,166.34
管理费用	8,412,217.31	5,733,711.01	13,364,046.04	10,633,950.70
研发费用	77,760,669.00	63,564,182.90	73,173,925.03	63,371,693.96
财务费用	65,232,655.26	64,074,815.84	71,959,377.39	70,937,458.75
其中: 利息费用				
利息收入	11,873,940.88	12,036,611.70	16,268,237.82	18,565,658.61
其他收益	16,157,022.31	16,157,022.31	29,133,436.07	28,535,276.24
加: 投资收益(损失以“-”号填列)	9,669,846.70	8,045,442.00	12,496,057.13	11,212,384.49
其中: 对联营企业和合营企业的投资收益	7,090,000.00	3,300,000.00	3,069,652.42	709,652.42
以摊余成本计量的金融资产终止确认收益	-3,659,984.01	45,774,133.12	3,906,556.79	615,854.51
公允价值变动收益(损失以“-”号填列)	2,748,466.15	2,748,466.15	203,572.07	203,572.07
信用减值损失(损失以“-”号填列)				
资产减值损失(损失以“-”号填列)				
资产处置收益(损失以“-”号填列)				
营业外收入	155,868,775.78	140,237,023.03	162,946,991.29	122,712,246.72
减: 营业外支出	1,427,872.52	1,425,872.52	790,336.20	762,013.20
加: 所得税费用	340,863.95	70,885.71	121,610.22	121,454.46
利润总额(净亏损以“-”号填列)	156,955,784.35	141,591,909.84	163,615,687.27	123,352,609.46
减: 所得税费用	42,824,257.89	27,384,804.39	36,982,802.82	26,920,094.66
净利润(净亏损以“-”号填列)	114,132,526.46	114,207,105.45	126,632,884.45	96,432,724.81
(一) 按经营持续性分类:				
1. 持续经营净利润(净亏损以“-”号填列)				
2. 终止经营净利润(净亏损以“-”号填列)				
(二) 按所有权归属分类:				
1. 归属于母公司所有者的净利润(净亏损以“-”号填列)	114,132,526.46	114,207,105.45	126,632,884.45	96,432,724.81
2. 少数股东损益(净亏损以“-”号填列)				
归属于母公司所有者的其他综合收益的税后净额				
(一) 不能重分类进损益的其他综合收益				
1. 重新计量设定受益计划变动额				
2. 权益法下不能转损益的其他综合收益				
3. 其他权益工具投资公允价值变动				
4. 企业自身信用风险公允价值变动				
5. 其他				
(二) 将重分类进损益的其他综合收益				
1. 权益法下可转损益的其他综合收益				
2. 其他债权投资公允价值变动				
3. 可供出售金融资产公允价值变动损益				
4. 金融资产重分类计入其他综合收益的金额				
5. 持有至到期投资重分类为可供出售金融资产损益				
6. 其他债权投资信用减值准备				
7. 现金流量套期储备(现金流量套期损益的有效部分)				
8. 外币财务报表折算差额				
9. 其他				
归属于少数股东的其他综合收益的税后净额				
综合收益总额	114,132,526.46	114,207,105.45	126,632,884.45	96,432,724.81
归属于母公司所有者的综合收益总额	114,132,526.46	114,207,105.45	126,632,884.45	96,432,724.81
归属于少数股东的综合收益总额				

法定代表人:

主管会计工作的负责人:

会计机构负责人:

现金流量表

编制单位：浙江省冶金物资有限公司

项 目	注释号	2019年度		2018年度	
		合并	母公司	合并	母公司
一、经营活动产生的现金流量：					
销售商品、提供劳务收到的现金	1	32,734,231,415.56	22,670,394,908.07	26,859,019,171.44	19,190,626,095.51
收到的税费返还					
收到其他与经营活动有关的现金		563,814,231.71	575,084,073.88	446,501,779.98	543,767,590.72
经营现金流入小计		33,298,045,647.27	23,245,478,981.95	27,305,520,951.42	19,734,393,686.23
购买商品、接受劳务支付的现金		32,971,057,134.63	22,788,213,234.66	26,118,234,624.12	18,730,493,209.61
支付给职工以及为职工支付的现金		56,026,839.79	56,026,839.79	63,623,262.61	63,623,262.61
支付的各项税费		100,500,345.78	78,530,484.25	117,197,217.57	96,994,660.00
支付其他与经营活动有关的现金		562,701,172.23	650,113,365.79	572,760,403.48	494,192,278.65
经营现金流出小计	2	33,690,285,492.43	23,572,893,924.49	26,871,815,507.78	19,385,303,410.87
经营活动产生的现金流量净额		-392,259,845.16	-327,404,942.54	433,705,443.64	349,090,275.36
二、投资活动产生的现金流量：					
收回投资收到的现金					
取得投资收益收到的现金		6,696,092.21	51,439,708.96	7,411,508.47	6,846,411.23
处置固定资产、无形资产和其他长期资产收回的现金净额		23,298.00	23,298.00	20,707.01	20,707.01
处置子公司及其他营业单位收到的现金净额		1,717,949.48	1,717,949.48		
收到其他与投资活动有关的现金	3	1,000,000.00	1,000,000.00	57,226,172.32	50,819,935.78
投资现金流入小计		9,437,339.69	54,180,956.44	64,658,387.80	57,687,054.02
购建固定资产、无形资产和其他长期资产支付的现金		299,042.22	224,971.42	113,723.83	110,324.83
投资支付的现金					
取得子公司及其他营业单位支付的现金净额					
支付其他与投资活动有关的现金	4	12,903,421.02	7,834,759.64	10,846,828.79	10,846,828.79
投资现金流出小计		13,202,463.24	103,059,771.06	10,960,552.62	10,957,153.62
投资活动产生的现金流量净额		-3,765,123.55	-48,878,814.62	53,697,835.18	46,729,900.40
三、筹资活动产生的现金流量：					
吸收投资收到的现金					
其中：子公司吸收少数股东投资收到的现金					
取得借款收到的现金		281,914,983.36	271,914,983.36	388,000,000.00	380,000,000.00
收到其他与筹资活动有关的现金	5	2,030,000,000.00	2,030,000,000.00	455,000,000.00	455,000,000.00
筹资现金流入小计		2,311,914,983.36	2,301,914,983.36	843,000,000.00	835,000,000.00
偿还债务支付的现金		278,573,182.88	270,573,182.88	392,800,000.00	380,000,000.00
分配股利、利润或偿付利息支付的现金		12,507,574.39	12,507,574.39	13,075,195.00	13,075,195.00
其中：子公司支付给少数股东的股利、利润					
支付其他与筹资活动有关的现金					
筹资现金流出小计	6	2,114,330,372.61	2,114,330,372.61	391,530,407.67	385,902,791.67
筹资活动产生的现金流量净额		2,405,411,129.88	2,397,411,129.88	797,405,602.67	778,977,986.67
四、汇率变动对现金及现金等价物的影响		-93,496,146.52	-95,496,146.52	45,594,397.33	56,022,013.33
五、现金及现金等价物净增加额		5,919.39	5,919.39	1,900,208.73	1,900,208.73
加：期初现金及现金等价物余额		489,495,195.84	471,773,984.29	534,897,884.88	453,742,397.82
加：期末现金及现金等价物余额		776,468,785.44	669,893,946.84	241,570,900.56	216,141,549.02
六、期末现金及现金等价物余额		286,973,589.60	198,109,962.55	776,468,785.44	669,893,946.84

主管会计工作的负责人：

会计机构负责人：

合并所有者权益变动表

编制单位：浙江双林生物药业股份有限公司 2018年度 单位：人民币元

项 目	2018年度										2017年度										
	母公司所有者权益					母公司所有者权益					母公司所有者权益					母公司所有者权益					
	实收资本 (或股本)	其他权益工具 优先股 永续债 其他	资本公积	减：库存股	其他综合收益	实收资本 (或股本)	其他权益工具 优先股 永续债 其他	资本公积	减：库存股	其他综合收益	实收资本 (或股本)	其他权益工具 优先股 永续债 其他	资本公积	减：库存股	其他综合收益	实收资本 (或股本)	其他权益工具 优先股 永续债 其他	资本公积	减：库存股	其他综合收益	
一、上年期末余额	100,000,000.00		11,321,878.41			100,000,000.00		11,321,878.41			100,000,000.00		11,321,878.41			100,000,000.00		11,321,878.41			
加：会计政策变更																					
前期差错更正																					
同一控制下企业合并																					
其他																					
二、本年期初余额	100,000,000.00		11,321,878.41			100,000,000.00		11,321,878.41			100,000,000.00		11,321,878.41			100,000,000.00		11,321,878.41			
三、本期增减变动金额(减少以“-”号填列)																					
(一)综合收益总额																					
(二)所有者投入和减少资本																					
1.所有者投入的普通股																					
2.其他权益工具持有者投入资本																					
3.股份支付计入所有者权益的金额																					
4.其他																					
(三)利润分配																					
1.提取盈余公积																					
2.提取一般风险准备																					
3.对所有者(或股东)的分配																					
4.其他																					
(四)所有者权益内部结转																					
1.资本公积转增资本(或股本)																					
2.盈余公积转增资本(或股本)																					
3.盈余公积弥补亏损																					
4.设定受益计划变动额结转留存收益																					
5.其他综合收益结转留存收益																					
6.其他																					
(五)专项储备																					
1.本期提取																					
2.本期使用																					
(六)其他																					
四、本期期末余额	100,000,000.00		11,321,878.41			100,000,000.00		11,321,878.41			100,000,000.00		11,321,878.41			100,000,000.00		11,321,878.41			

法定代表人： 会计机构负责人： 主管会计工作的负责人：

母公司所有者权益变动表

编制单位：浙江省地质勘查院有限公司

单位：人民币元

项 目	2019年度										2018年度									
	实收资本 (或股本)	其他权益工具 权益		资本公积	减：库存股	其他综合收益	专项储备	盈余公积	未分配利润	所有者权益合计	实收资本 (或股本)	其他权益工具 权益		资本公积	减：库存股	其他综合收益	专项储备	盈余公积	未分配利润	所有者权益合计
		优先股	永续债									优先股	永续债							
一、上年期末余额	100,000,000.00			8,454,318.88				65,349,492.74	792,420,349.17	966,224,160.79	100,000,000.00			8,454,318.88				65,349,492.74	695,987,624.36	820,791,435.08
加：会计政策变更																				
前期差错更正																				
其他																				
二、本年期初余额	100,000,000.00			8,454,318.88				65,349,492.74	792,420,349.17	966,224,160.79	100,000,000.00			8,454,318.88				65,349,492.74	695,987,624.36	820,791,435.08
三、本期增减变动金额（减少以“-”号填列）				-8,454,318.88			-14,094,823.24		114,207,105.45	91,658,163.33										
（一）综合收益总额									114,207,105.45	114,207,105.45										
（二）所有者投入和减少资本																				
1. 所有者投入的普通股																				
2. 其他权益工具持有者投入资本																				
3. 股份支付计入所有者权益的金额																				
4. 其他																				
（三）利润分配																				
1. 提取盈余公积																				
2. 对所有者（或股东）的分配																				
3. 其他																				
（四）所有者权益内部结转																				
1. 资本公积转增资本（或股本）																				
2. 盈余公积转增资本（或股本）																				
3. 盈余公积弥补亏损																				
4. 设定受益计划变动额结转留存收益																				
5. 其他综合收益结转留存收益																				
6. 其他																				
（五）专项储备																				
1. 本期提取																				
2. 本期使用																				
（六）其他				-8,454,318.88			-14,094,823.24			-22,549,142.12										
四、本期末余额	100,000,000.00						51,254,869.50	906,627,454.62	1,067,882,324.12	1,067,882,324.12	100,000,000.00			8,454,318.88				65,349,492.74	792,420,349.17	966,224,160.79

法定代表人：

主管会计工作的负责人：



浙江省冶金物资有限公司

财务报表附注

2018-2019 年度

金额单位：人民币元

一、公司基本情况

浙江省冶金物资有限公司（以下简称公司或本公司）成立于 1982 年 5 月 20 日。2001 年 4 月 12 日，公司在吸收杭州钢铁厂工贸总公司出资 56 万元的基础上整体改组为有限责任公司，在浙江省工商行政管理局登记注册。公司现持有统一社会信用代码为 91330000142911010B 的营业执照，注册资本 10,000 万元。

本公司属批发和零售业行业。主要经营活动为金属材料、金属冶炼用萤石、金属矿产品、铁合金、煤炭化工产品（不含危险品）、机电设备、汽车、建筑材料、针纺织品、百货、五金交电、农作物副产品的销售；经营进出口业务（范围详见外经贸部批文）；技术咨询服务。产品主要有：铝、螺纹钢等。

本财务报表业经公司 2020 年 4 月 1 日董事会决议批准对外报出。

本公司将浙江星光经贸有限公司、浙江星原经贸有限公司、上海浙冶物资有限公司、浙江浙冶物资有限公司、浙江丽锦商贸有限公司等 5 家子公司纳入报告期合并财务报表范围，情况详见本财务报表附注六之说明。

二、财务报表的编制基础

（一）编制基础

本公司财务报表以持续经营为编制基础。

（二）持续经营能力评价

本公司不存在导致对报告期末起 12 个月内的持续经营能力产生重大疑虑的事项或情况。

三、重要会计政策及会计估计

（一）遵循企业会计准则的声明

本公司所编制的财务报表符合企业会计准则的要求，真实、完整地反映了公司的财务状况、经营成果和现金流量等有关信息。

（二）会计期间

会计年度自公历 1 月 1 日起至 12 月 31 日止。本财务报表所载财务信息的会计期间为 2018 年 1 月 1 日起至 2019 年 12 月 31 日止。

（三）营业周期

公司经营业务的营业周期较短，以 12 个月作为资产和负债的流动性划分标准。

（四）记账本位币

采用人民币为记账本位币。

（五）同一控制下和非同一控制下企业合并的会计处理方法

1. 同一控制下企业合并的会计处理方法

公司在企业合并中取得的资产和负债，按照合并日被合并方在最终控制方合并财务报表中的账面价值计量。公司按照被合并方所有者权益在最终控制方合并财务报表中的账面价值份额与支付的合并对价账面价值或发行股份面值总额的差额，调整资本公积；资本公积不足冲减的，调整留存收益。

2. 非同一控制下企业合并的会计处理方法

公司在购买日对合并成本大于合并中取得的被购买方可辨认净资产公允价值份额的差额，确认为商誉；如果合并成本小于合并中取得的被购买方可辨认净资产公允价值份额，首先对取得的被购买方各项可辨认资产、负债及或有负债的公允价值以及合并成本的计量进行复核，经复核后合并成本仍小于合并中取得的被购买方可辨认净资产公允价值份额的，其差额计入当期损益。

（六）合并财务报表的编制方法

母公司将其控制的所有子公司纳入合并财务报表的合并范围。合并财务报表以母公司及其子公司的财务报表为基础，根据其他有关资料，由母公司按照《企业会计准则第 33 号——合并财务报表》编制。

（七）合营安排分类及共同经营会计处理方法

1. 合营安排分为共同经营和合营企业。

2. 当公司为共同经营的合营方时，确认与共同经营中利益份额相关的下列项目：

- （1）确认单独所持有的资产，以及按持有份额确认共同持有的资产；
- （2）确认单独所承担的负债，以及按持有份额确认共同承担的负债；
- （3）确认出售公司享有的共同经营产出份额所产生的收入；
- （4）按公司持有份额确认共同经营因出售资产所产生的收入；

(5) 确认单独所发生的费用，以及按公司持有份额确认共同经营发生的费用。

(八) 现金及现金等价物的确定标准

列示于现金流量表中的现金是指库存现金以及可以随时用于支付的存款。现金等价物是指企业持有的期限短、流动性强、易于转换为已知金额现金、价值变动风险很小的投资。

(九) 外币业务折算

外币交易在初始确认时，采用交易发生日的即期汇率折算为人民币金额。资产负债表日，外币货币性项目采用资产负债表日即期汇率折算，因汇率不同而产生的汇兑差额，除与购建符合资本化条件资产有关的外币专门借款本金及利息的汇兑差额外，计入当期损益；以历史成本计量的外币非货币性项目仍采用交易发生日的即期汇率折算，不改变其人民币金额；以公允价值计量的外币非货币性项目，采用公允价值确定日的即期汇率折算，差额计入当期损益或其他综合收益。

(十) 金融工具

1. 2019 年度

(1) 金融资产和金融负债的分类

金融资产在初始确认时划分为以下三类：1) 以摊余成本计量的金融资产；2) 以公允价值计量且其变动计入其他综合收益的金融资产；3) 以公允价值计量且其变动计入当期损益的金融资产。

金融负债在初始确认时划分为以下四类：1) 以公允价值计量且其变动计入当期损益的金融负债；2) 金融资产转移不符合终止确认条件或继续涉入被转移金融资产所形成的金融负债；3) 不属于上述 1) 或 2) 的财务担保合同，以及不属于上述 1) 并以低于市场利率贷款的贷款承诺；4) 以摊余成本计量的金融负债。

(2) 金融资产和金融负债的确认依据、计量方法和终止确认条件

1) 金融资产和金融负债的确认依据和初始计量方法

公司成为金融工具合同的一方时，确认一项金融资产或金融负债。初始确认金融资产或金融负债时，按照公允价值计量；对于以公允价值计量且其变动计入当期损益的金融资产和金融负债，相关交易费用直接计入当期损益；对于其他类别的金融资产或金融负债，相关交易费用计入初始确认金额。但是，公司初始确认的应收账款未包含重大融资成分或公司不考虑未超过一年的合同中的融资成分的，按照交易价格进行初始计量。

2) 金融资产的后续计量方法

① 以摊余成本计量的金融资产

采用实际利率法，按照摊余成本进行后续计量。以摊余成本计量且不属于任何套期关系的一部分的金融资产所产生的利得或损失，在终止确认、重分类、按照实际利率法摊销或确认减值时，计入当期损益。

② 以公允价值计量且其变动计入其他综合收益的债务工具投资

采用公允价值进行后续计量。采用实际利率法计算的利息、减值损失或利得及汇兑损益计入当期损益，其他利得或损失计入其他综合收益。终止确认时，将之前计入其他综合收益的累计利得或损失从其他综合收益中转出，计入当期损益。

③ 以公允价值计量且其变动计入其他综合收益的权益工具投资

采用公允价值进行后续计量。获得的股利（属于投资成本收回部分的除外）计入当期损益，其他利得或损失计入其他综合收益。终止确认时，将之前计入其他综合收益的累计利得或损失从其他综合收益中转出，计入留存收益。

④ 以公允价值计量且其变动计入当期损益的金融资产

采用公允价值进行后续计量，产生的利得或损失（包括利息和股利收入）计入当期损益，除非该金融资产属于套期关系的一部分。

3) 金融负债的后续计量方法

① 以公允价值计量且其变动计入当期损益的金融负债

此类金融负债包括交易性金融负债（含属于金融负债的衍生工具）和指定为以公允价值计量且其变动计入当期损益的金融负债。对于此类金融负债以公允价值进行后续计量。因公司自身信用风险变动引起的指定为以公允价值计量且其变动计入当期损益的金融负债的公允价值变动金额计入其他综合收益，除非该处理会造成或扩大损益中的会计错配。此类金融负债产生的其他利得或损失（包括利息费用、除因公司自身信用风险变动引起的公允价值变动）计入当期损益，除非该金融负债属于套期关系的一部分。终止确认时，将之前计入其他综合收益的累计利得或损失从其他综合收益中转出，计入留存收益。

② 金融资产转移不符合终止确认条件或继续涉入被转移金融资产所形成的金融负债按照《企业会计准则第 23 号——金融资产转移》相关规定进行计量。

③ 不属于上述①或②的财务担保合同，以及不属于上述①并以低于市场利率贷款的贷款承诺

在初始确认后按照下列两项金额之中的较高者进行后续计量：A. 按照金融工具的减值规定确定的损失准备金额；B. 初始确认金额扣除按照相关规定所确定的累计摊销额后的余额。

④ 以摊余成本计量的金融负债

采用实际利率法以摊余成本计量。以摊余成本计量且不属于任何套期关系的一部分的金融负债所产生的利得或损失，在终止确认、按照实际利率法摊销时计入当期损益。

4) 金融资产和金融负债的终止确认

① 当满足下列条件之一时，终止确认金融资产：

A. 收取金融资产现金流量的合同权利已终止；

B. 金融资产已转移，且该转移满足《企业会计准则第23号——金融资产转移》关于金融资产终止确认的规定。

② 当金融负债（或其一部分）的现时义务已经解除时，相应终止确认该金融负债（或该部分金融负债）。

(3) 金融资产转移的确认依据和计量方法

公司转移了金融资产所有权上几乎所有的风险和报酬的，终止确认该金融资产，并将转移中产生或保留的权利和义务单独确认为资产或负债；保留了金融资产所有权上几乎所有的风险和报酬的，继续确认所转移的金融资产。公司既没有转移也没有保留金融资产所有权上几乎所有的风险和报酬的，分别下列情况处理：1) 未保留对该金融资产控制的，终止确认该金融资产，并将转移中产生或保留的权利和义务单独确认为资产或负债；2) 保留了对该金融资产控制的，按照继续涉入所转移金融资产的程度确认有关金融资产，并相应确认有关负债。

金融资产整体转移满足终止确认条件的，将下列两项金额的差额计入当期损益：1) 所转移金融资产在终止确认日的账面价值；2) 因转移金融资产而收到的对价，与原直接计入其他综合收益的公允价值变动累计额中对应终止确认部分的金额（涉及转移的金融资产为以公允价值计量且其变动计入其他综合收益的债务工具投资）之和。转移了金融资产的一部分，且该被转移部分整体满足终止确认条件的，将转移前金融资产整体的账面价值，在终止确认部分和继续确认部分之间，按照转移日各自的相对公允价值进行分摊，并将下列两项金额的差额计入当期损益：1) 终止确认部分的账面价值；2) 终止确认部分的对价，与原直接计入其他综合收益的公允价值变动累计额中对应终止确认部分的金额（涉及转移的金融资产为以公允价值计量且其变动计入其他综合收益的债务工具投资）之和。

(4) 金融资产和金融负债的公允价值确定方法

公司采用在当前情况下适用并且有足够可利用数据和其他信息支持的估值技术确定相关金融资产和金融负债的公允价值。公司将估值技术使用的输入值分以下层级，并依次使

用：

1) 第一层次输入值是在计量日能够取得的相同资产或负债在活跃市场上未经调整的报价；

2) 第二层次输入值是除第一层次输入值外相关资产或负债直接或间接可观察的输入值，包括：活跃市场中类似资产或负债的报价；非活跃市场中相同或类似资产或负债的报价；除报价以外的其他可观察输入值，如在正常报价间隔期间可观察的利率和收益率曲线等；市场验证的输入值等；

3) 第三层次输入值是相关资产或负债的不可观察输入值，包括不能直接观察或无法由可观察市场数据验证的利率、股票波动率、企业合并中承担的弃置义务的未来现金流量、使用自身数据作出的财务预测等。

(5) 金融工具减值

1) 金融工具减值计量和会计处理

公司以预期信用损失为基础，对以摊余成本计量的金融资产、以公允价值计量且其变动计入其他综合收益的债务工具投资、租赁应收款、分类为以公允价值计量且其变动计入当期损益的金融负债以外的贷款承诺、不属于以公允价值计量且其变动计入当期损益的金融负债或不属于金融资产转移不符合终止确认条件或继续涉入被转移金融资产所形成的金融负债的财务担保合同进行减值处理并确认损失准备。

预期信用损失，是指以发生违约的风险为权重的金融工具信用损失的加权平均值。信用损失，是指公司按照原实际利率折现的、根据合同应收的所有合同现金流量与预期收取的所有现金流量之间的差额，即全部现金短缺的现值。其中，对于公司购买或源生的已发生信用减值的金融资产，按照该金融资产经信用调整的实际利率折现。

对于购买或源生的已发生信用减值的金融资产，公司在资产负债表日仅将自初始确认后整个存续期内预期信用损失的累计变动确认为损失准备。

对于不含重大融资成分或者公司不考虑不超过一年的合同中的融资成分的应收账款，公司运用简化计量方法，按照相当于整个存续期内的预期信用损失金额计量损失准备。

除上述计量方法以外的金融资产，公司在每个资产负债表日评估其信用风险自初始确认后是否已经显著增加。如果信用风险自初始确认后已显著增加，公司按照整个存续期内预期信用损失的金额计量损失准备；如果信用风险自初始确认后未显著增加，公司按照该金融工具未来12个月内预期信用损失的金额计量损失准备。

公司利用可获得的合理且有依据的信息，包括前瞻性信息，通过比较金融工具在资产

负债表日发生违约的风险与在初始确认日发生违约的风险，以确定金融工具的信用风险自初始确认后是否已显著增加。

于资产负债表日，若公司判断金融工具只具有较低的信用风险，则假定该金融工具的信用风险自初始确认后并未显著增加。

公司以单项金融工具或金融工具组合为基础评估预期信用风险和计量预期信用损失。当以金融工具组合为基础时，公司以共同风险特征为依据，将金融工具划分为不同组合。

公司在每个资产负债表日重新计量预期信用损失，由此形成的损失准备的增加或转回金额，作为减值损失或利得计入当期损益。对于以摊余成本计量的金融资产，损失准备抵减该金融资产在资产负债表中列示的账面价值；对于以公允价值计量且其变动计入其他综合收益的债权投资，公司在其他综合收益中确认其损失准备，不抵减该金融资产的账面价值。

2) 按组合评估预期信用风险和计量预期信用损失的金融工具

① 具体组合及计量预期信用损失的方法

项 目	确定组合的依据	计量预期信用损失的方法
其他应收款——合并范围内 关联往来组合	客户类型	参考历史信用损失经验，结合当前状况以及对未来经济状况的预测，通过违约风险敞口和未来12个月内或整个存续期预期信用损失率，计算预期信用损失
其他应收款——其他组合	除上述以外的其他往来单位	参考历史信用损失经验，结合当前状况以及对未来经济状况的预测，编制账龄与整个存续预期信用损失率对照表，计算预期信用损失

② 应收款项的账龄与整个存续期预期信用损失率对照

账 龄	其他应收款 预期信用损失率(%)
1年以内(含,下同)	6
1-2年	10
2-3年	30
3-4年	50
4-5年	80
5年以上	100

3) 按组合计量预期信用损失的应收款项

① 具体组合及计量预期信用损失的方法

项 目	确定组合的依据	计量预期信用损失的方法
银行承兑汇票	票据类型	参考历史信用损失经验，结合当前状况以及对未来经济状况的预测，通过违约风险敞口和整个存续期预期信用损失率，计算预期信用损失
商业承兑汇票	票据类型	参考历史信用损失经验，结合当前状况以及对未来经济状况的预测，编制按原应收账款账龄连续计算的账龄与整个存续期预期信用损失率对照表，计算预期信用损失
应收账款——合并范围内关联往来组合	客户类型	参考历史信用损失经验，结合当前状况以及对未来经济状况的预测，通过违约风险敞口和整个存续期预期信用损失率，计算预期信用损失
应收账款——其他组合	除上述以外的其他往来单位	参考历史信用损失经验，结合当前状况以及对未来经济状况的预测，编制账龄与整个存续期预期信用损失率对照表，计算预期信用损失

② 应收款项的账龄与整个存续期预期信用损失率对照

账 龄	应收账款 预期信用损失率(%)	应收商业承兑汇票 预期信用损失率(%)
1年以内(含,下同)	6	6
1-2年	10	10
2-3年	30	30
3-4年	50	50
4-5年	80	80
5年以上	100	100

(6) 金融资产和金融负债的抵销

金融资产和金融负债在资产负债表内分别列示，不相互抵销。但同时满足下列条件的，公司以相互抵销后的净额在资产负债表内列示：1) 公司具有抵销已确认金额的法定权利，且该种法定权利是当前可执行的；2) 公司计划以净额结算，或同时变现该金融资产和清偿该金融负债。

不满足终止确认条件的金融资产转移，公司不对已转移的金融资产和相关负债进行抵

销。

2. 2018 年度

(1) 金融资产和金融负债的分类

金融资产在初始确认时划分为以下四类：以公允价值计量且其变动计入当期损益的金融资产（包括交易性金融资产和在初始确认时指定为以公允价值计量且其变动计入当期损益的金融资产）、持有至到期投资、贷款和应收款项、可供出售金融资产。

金融负债在初始确认时划分为以下两类：以公允价值计量且其变动计入当期损益的金融负债（包括交易性金融负债和在初始确认时指定为以公允价值计量且其变动计入当期损益的金融负债）、其他金融负债。

(2) 金融资产和金融负债的确认依据、计量方法和终止确认条件

公司成为金融工具合同的一方时，确认一项金融资产或金融负债。初始确认金融资产或金融负债时，按照公允价值计量；对于以公允价值计量且其变动计入当期损益的金融资产和金融负债，相关交易费用直接计入当期损益；对于其他类别的金融资产或金融负债，相关交易费用计入初始确认金额。

公司按照公允价值对金融资产进行后续计量，且不扣除将来处置该金融资产时可能发生的交易费用，但下列情况除外：1) 持有至到期投资以及贷款和应收款项采用实际利率法，按摊余成本计量；2) 在活跃市场中没有报价且其公允价值不能可靠计量的权益工具投资，以及与该权益工具挂钩并须通过交付该权益工具结算的衍生金融资产，按照成本计量。

公司采用实际利率法，按摊余成本对金融负债进行后续计量，但下列情况除外：1) 以公允价值计量且其变动计入当期损益的金融负债，按照公允价值计量，且不扣除将来结清金融负债时可能发生的交易费用；2) 与在活跃市场中没有报价、公允价值不能可靠计量的权益工具挂钩并须通过交付该权益工具结算的衍生金融负债，按照成本计量；3) 不属于指定为以公允价值计量且其变动计入当期损益的金融负债的财务担保合同，或没有指定为以公允价值计量且其变动计入当期损益并将以低于市场利率贷款的贷款承诺，在初始确认后按照下列两项金额之中的较高者进行后续计量：① 按照《企业会计准则第 13 号——或有事项》确定的金额；② 初始确认金额扣除按照《企业会计准则第 14 号——收入》的原则确定的累积摊销额后的余额。

金融资产或金融负债公允价值变动形成的利得或损失，除与套期保值有关外，按照如下方法处理：1) 以公允价值计量且其变动计入当期损益的金融资产或金融负债公允价值变动形成的利得或损失，计入公允价值变动收益；在资产持有期间所取得的利息或现金股利，

确认为投资收益；处置时，将实际收到的金额与初始入账金额之间的差额确认为投资收益，同时调整公允价值变动收益。2) 可供出售金融资产的公允价值变动计入其他综合收益；持有期间按实际利率法计算的利息，计入投资收益；可供出售权益工具投资的现金股利，于被投资单位宣告发放股利时计入投资收益；处置时，将实际收到的金额与账面价值扣除原直接计入其他综合收益的公允价值变动累计额之后的差额确认为投资收益。

当收取某项金融资产现金流量的合同权利已终止或该金融资产所有权上几乎所有的风险和报酬已转移时，终止确认该金融资产；当金融负债的现时义务全部或部分解除时，相应终止确认该金融负债或其一部分。

(3) 金融资产转移的确认依据和计量方法

公司已将金融资产所有权上几乎所有的风险和报酬转移给了转入方的，终止确认该金融资产；保留了金融资产所有权上几乎所有的风险和报酬的，继续确认所转移的金融资产，并将收到的对价确认为一项金融负债。公司既没有转移也没有保留金融资产所有权上几乎所有的风险和报酬的，分别下列情况处理：1) 放弃了对该金融资产控制的，终止确认该金融资产；2) 未放弃对该金融资产控制的，按照继续涉入所转移金融资产的程度确认有关金融资产，并相应确认有关负债。

金融资产整体转移满足终止确认条件的，将下列两项金额的差额计入当期损益：1) 所转移金融资产的账面价值；2) 因转移而收到的对价，与原直接计入所有者权益的公允价值变动累计额之和。金融资产部分转移满足终止确认条件的，将所转移金融资产整体的账面价值，在终止确认部分和未终止确认部分之间，按照各自的相对公允价值进行分摊，并将下列两项金额的差额计入当期损益：1) 终止确认部分的账面价值；2) 终止确认部分的对价，与原直接计入所有者权益的公允价值变动累计额中对应终止确认部分的金额之和。

(4) 金融资产和金融负债的公允价值确定方法

公司采用在当前情况下适用并且有足够可利用数据和其他信息支持的估值技术确定相关金融资产和金融负债的公允价值。公司将估值技术使用的输入值分以下层级，并依次使用：

1) 第一层次输入值是在计量日能够取得的相同资产或负债在活跃市场上未经调整的报价；

2) 第二层次输入值是除第一层次输入值外相关资产或负债直接或间接可观察的输入值，包括：活跃市场中类似资产或负债的报价；非活跃市场中相同或类似资产或负债的报价；除报价以外的其他可观察输入值，如在正常报价间隔期间可观察的利率和收益率曲线

等；市场验证的输入值等；

3) 第三层次输入值是相关资产或负债的不可观察输入值，包括不能直接观察或无法由可观察市场数据验证的利率、股票波动率、企业合并中承担的弃置义务的未来现金流量、使用自身数据作出的财务预测等。

(5) 金融资产的减值测试和减值准备计提方法

1) 资产负债表日对以公允价值计量且其变动计入当期损益的金融资产以外的金融资产的账面价值进行检查，如有客观证据表明该金融资产发生减值的，计提减值准备。

2) 对于持有至到期投资、贷款和应收款，先将单项金额重大的金融资产区分开来，单独进行减值测试；对单项金额不重大的金融资产，可以单独进行减值测试，或包括在具有类似信用风险特征的金融资产组合中进行减值测试；单独测试未发生减值的金融资产（包括单项金额重大和不重大的金融资产），包括在具有类似信用风险特征的金融资产组合中再进行减值测试。测试结果表明其发生了减值的，根据其账面价值高于预计未来现金流量现值的差额确认减值损失。

3) 可供出售金融资产

① 表明可供出售债务工具投资发生减值的客观证据包括：

- A. 债务人发生严重财务困难；
- B. 债务人违反了合同条款，如偿付利息或本金发生违约或逾期；
- C. 公司出于经济或法律等方面因素的考虑，对发生财务困难的债务人作出让步；
- D. 债务人很可能倒闭或进行其他财务重组；
- E. 因债务人发生重大财务困难，该债务工具无法在活跃市场继续交易；
- F. 其他表明可供出售债务工具已经发生减值的情况。

② 表明可供出售权益工具投资发生减值的客观证据包括权益工具投资的公允价值发生严重或非暂时性下跌，以及被投资单位经营所处的技术、市场、经济或法律环境等发生重大不利变化使公司可能无法收回投资成本。

本公司于资产负债表日对各项可供出售权益工具投资单独进行检查。对于以公允价值计量的权益工具投资，若其于资产负债表日的公允价值低于其成本超过 50%（含 50%）或低于其成本持续时间超过 12 个月（含 12 个月）的，则表明其发生减值；若其于资产负债表日的公允价值低于其成本超过 20%（含 20%）但尚未达到 50%的，或低于其成本持续时间超过 6 个月（含 6 个月）但未超过 12 个月的，本公司会综合考虑其他相关因素，诸如价格波动率等，判断该权益工具投资是否发生减值。对于以成本计量的权益工具投资，公司综合

考虑被投资单位经营所处的技术、市场、经济或法律环境等是否发生重大不利变化，判断该权益工具是否发生减值。

以公允价值计量的可供出售金融资产发生减值时，原直接计入其他综合收益的因公允价值下降形成的累计损失予以转出并计入减值损失。对已确认减值损失的可供出售债务工具投资，在期后公允价值回升且客观上与确认原减值损失后发生的事项有关的，原确认的减值损失予以转回并计入当期损益。对已确认减值损失的可供出售权益工具投资，期后公允价值回升直接计入其他综合收益。

以成本计量的可供出售权益工具发生减值时，将该权益工具投资的账面价值，与按照类似金融资产当时市场收益率对未来现金流量折现确定的现值之间的差额，确认为减值损失，计入当期损益，发生的减值损失一经确认，不予转回。

(十一) 应收款项

1. 2019 年度

详见本财务报表附注三(十)1(5)之说明。

2. 2018 年度

(1) 单项金额重大并单项计提坏账准备的应收款项

单项金额重大的判断依据或金额标准	占应收款项账面余额 10%以上的款项
单项金额重大并单项计提坏账准备的计提方法	单独进行减值测试，根据其未来现金流量现值低于其账面价值的差额计提坏账准备

(2) 按信用风险特征组合计提坏账准备的应收款项

1) 具体组合及坏账准备的计提方法

按信用风险特征组合计提坏账准备的计提方法

账龄组合	账龄分析法
------	-------

2) 账龄分析法

账 龄	应收账款 计提比例 (%)	其他应收款 计提比例 (%)
1 年以内 (含, 下同)	6	6
1-2 年	10	10
2-3 年	30	30
3-4 年	50	50
4-5 年	80	80

5 年以上	100	100
(3) 单项金额不重大但单项计提坏账准备的应收款项		
单项计提坏账准备的理由	应收款项的未来现金流量现值与以账龄为信用风险特征的应收款项组合的未来现金流量现值存在显著差异	
坏账准备的计提方法	单独进行减值测试，根据其未来现金流量现值低于其账面价值的差额计提坏账准备。	

浙江省冶金物资有限公司合并财务报表范围内的应收款项具有类似的信用风险特征，如有客观证据表明其发生了减值的，根据其未来现金流量现值低于其账面价值的差额计提坏账准备，如经测试未发现减值的，则不计提坏账准备。

对应收票据、应收利息、长期应收款等其他应收款项，根据其未来现金流量现值低于其账面价值的差额计提坏账准备。

(十二) 存货

1. 存货的分类

存货包括在日常活动中持有以备出售的产成品或商品、处在生产过程中的在产品、在生产过程或提供劳务过程中耗用的材料和物料等。

2. 发出存货的计价方法

发出存货采用月末一次加权平均法。

3. 存货可变现净值的确定依据

资产负债表日，存货采用成本与可变现净值孰低计量，按照单个存货成本高于可变现净值的差额计提存货跌价准备。直接用于出售的存货，在正常生产经营过程中以该存货的估计售价减去估计的销售费用和相关税费后的金额确定其可变现净值；需要经过加工的存货，在正常生产经营过程中以所生产的产成品的估计售价减去至完工时估计将要发生的成本、估计的销售费用和相关税费后的金额确定其可变现净值；资产负债表日，同一项存货中一部分有合同价格约定、其他部分不存在合同价格的，分别确定其可变现净值，并与其对应的成本进行比较，分别确定存货跌价准备的计提或转回的金额。

4. 存货的盘存制度

存货的盘存制度为永续盘存制。

5. 低值易耗品和包装物的摊销方法

(1) 低值易耗品

按照一次转销法进行摊销。

(2) 包装物

按照一次转销法进行摊销。

(十三) 长期股权投资

1. 共同控制、重要影响的判断

按照相关约定对某项安排存在共有的控制，并且该安排的相关活动必须经过分享控制权的参与方一致同意后才能决策，认定为共同控制。对被投资单位的财务和经营政策有参与决策的权力，但并不能够控制或者与其他方一起共同控制这些政策的制定，认定为重大影响。

2. 投资成本的确定

(1) 同一控制下的企业合并形成的，合并方以支付现金、转让非现金资产、承担债务或发行权益性证券作为合并对价的，在合并日按照取得被合并方所有者权益在最终控制方合并财务报表中的账面价值的份额作为其初始投资成本。长期股权投资初始投资成本与支付的合并对价的账面价值或发行股份的面值总额之间的差额调整资本公积；资本公积不足冲减的，调整留存收益。

公司通过多次交易分步实现同一控制下企业合并形成的长期股权投资，判断是否属于“一揽子交易”。属于“一揽子交易”的，把各项交易作为一项取得控制权的交易进行会计处理。不属于“一揽子交易”的，在合并日，根据合并后应享有被合并方净资产在最终控制方合并财务报表中的账面价值的份额确定初始投资成本。合并日长期股权投资的初始投资成本，与达到合并前的长期股权投资账面价值加上合并日进一步取得股份新支付对价的账面价值之和的差额，调整资本公积；资本公积不足冲减的，调整留存收益。

(2) 非同一控制下的企业合并形成的，在购买日按照支付的合并对价的公允价值作为其初始投资成本。

公司通过多次交易分步实现非同一控制下企业合并形成的长期股权投资，区分个别财务报表和合并财务报表进行相关会计处理：

1) 在个别财务报表中，按照原持有的股权投资的账面价值加上新增投资成本之和，作为改按成本法核算的初始投资成本。

2) 在合并财务报表中，判断是否属于“一揽子交易”。属于“一揽子交易”的，把各项交易作为一项取得控制权的交易进行会计处理。不属于“一揽子交易”的，对于购买日之前持有的被购买方的股权，按照该股权在购买日的公允价值进行重新计量，公允价值与其账面价值的差额计入当期投资收益；购买日之前持有的被购买方的股权涉及权益法核算

下的其他综合收益等的，与其相关的其他综合收益等转为购买日所属当期收益。但由于被投资方重新计量设定受益计划净负债或净资产变动而产生的其他综合收益除外。

(3) 除企业合并形成以外的：以支付现金取得的，按照实际支付的购买价款作为其初始投资成本；以发行权益性证券取得的，按照发行权益性证券的公允价值作为其初始投资成本；以债务重组方式取得的，按《企业会计准则第 12 号——债务重组》确定其初始投资成本；以非货币性资产交换取得的，按《企业会计准则第 7 号——非货币性资产交换》确定其初始投资成本。

3. 后续计量及损益确认方法

对被投资单位实施控制的长期股权投资采用成本法核算；对联营企业和合营企业的长期股权投资，采用权益法核算。

4. 通过多次交易分步处置对子公司投资至丧失控制权的处理方法

(1) 个别财务报表

对处置的股权，其账面价值与实际取得价款之间的差额，计入当期损益。对于剩余股权，对被投资单位仍具有重大影响或者与其他方一起实施共同控制的，转为权益法核算；不能再对被投资单位实施控制、共同控制或重大影响的，按照《企业会计准则第 22 号——金融工具确认和计量》的相关规定进行核算。

(2) 合并财务报表

1) 通过多次交易分步处置对子公司投资至丧失控制权，且不属于“一揽子交易”的
在丧失控制权之前，处置价款与处置长期股权投资相对应享有子公司自购买日或合并日开始持续计算的净资产份额之间的差额，调整资本公积（资本溢价），资本溢价不足冲减的，冲减留存收益。

丧失对原子公司控制权时，对于剩余股权，按照其在丧失控制权日的公允价值进行重新计量。处置股权取得的对价与剩余股权公允价值之和，减去按原持股比例计算应享有原有子公司自购买日或合并日开始持续计算的净资产的份额之间的差额，计入丧失控制权当期的投资收益，同时冲减商誉。与原有子公司股权投资相关的其他综合收益等，应当在丧失控制权时转为当期投资收益。

2) 通过多次交易分步处置对子公司投资至丧失控制权，且属于“一揽子交易”的
将各项交易作为一项处置子公司并丧失控制权的交易进行会计处理。但是，在丧失控制权之前每一次处置价款与处置投资对应的享有该子公司净资产份额的差额，在合并财务报表中确认为其他综合收益，在丧失控制权时一并转入丧失控制权当期的损益。

(十四) 固定资产

1. 固定资产确认条件

固定资产是指为生产商品、提供劳务、出租或经营管理而持有的，使用年限超过一个会计年度的有形资产。固定资产在同时满足经济利益很可能流入、成本能够可靠计量时予以确认。

2. 各类固定资产的折旧方法

类别	折旧方法	折旧年限(年)	残值率(%)	年折旧率(%)
房屋及建筑物	年限平均法	30	3	3.23
通用设备	年限平均法	5	5	19
运输工具	年限平均法	8	5	11.88

(十五) 借款费用

1. 借款费用资本化的确认原则

公司发生的借款费用，可直接归属于符合资本化条件的资产的购建或者生产的，予以资本化，计入相关资产成本；其他借款费用，在发生时确认为费用，计入当期损益。

2. 借款费用资本化期间

(1) 当借款费用同时满足下列条件时，开始资本化：1) 资产支出已经发生；2) 借款费用已经发生；3) 为使资产达到预定可使用或可销售状态所必要的购建或者生产活动已经开始。

(2) 若符合资本化条件的资产在购建或者生产过程中发生非正常中断，并且中断时间连续超过 3 个月，暂停借款费用的资本化；中断期间发生的借款费用确认为当期费用，直至资产的购建或者生产活动重新开始。

(3) 当所购建或者生产符合资本化条件的资产达到预定可使用或可销售状态时，借款费用停止资本化。

3. 借款费用资本化率以及资本化金额

为购建或者生产符合资本化条件的资产而借入专门借款的，以专门借款当期实际发生的利息费用（包括按照实际利率法确定的折价或溢价的摊销），减去将尚未动用的借款资金存入银行取得的利息收入或进行暂时性投资取得的投资收益后的金额，确定应予资本化的利息金额；为购建或者生产符合资本化条件的资产占用了一般借款的，根据累计资产支出超过专门借款的资产支出加权平均数乘以占用一般借款的资本化率，计算确定一般借款

应予资本化的利息金额。

(十六) 长期待摊费用

长期待摊费用核算已经支出，摊销期限在 1 年以上（不含 1 年）的各项费用。长期待摊费用按实际发生额入账，在受益期或规定的期限内分期平均摊销。如果长期待摊的费用项目不能使以后会计期间受益则将尚未摊销的该项目的摊余价值全部转入当期损益。

(十七) 职工薪酬

1. 职工薪酬包括短期薪酬、离职后福利、辞退福利和其他长期职工福利。

2. 短期薪酬的会计处理方法

在职工为公司提供服务的会计期间，将实际发生的短期薪酬确认为负债，并计入当期损益或相关资产成本。

3. 离职后福利的会计处理方法

离职后福利分为设定提存计划和设定受益计划。

(1) 在职工为公司提供服务的会计期间，根据设定提存计划计算的应缴存金额确认为负债，并计入当期损益或相关资产成本。

(2) 对设定受益计划的会计处理通常包括下列步骤：

1) 根据预期累计福利单位法，采用无偏且相互一致的精算假设对有关人口统计变量和财务变量等作出估计，计量设定受益计划所产生的义务，并确定相关义务的所属期间。同时，对设定受益计划所产生的义务予以折现，以确定设定受益计划义务的现值和当期服务成本；

2) 设定受益计划存在资产的，将设定受益计划义务现值减去设定受益计划资产公允价值所形成的赤字或盈余确认为一项设定受益计划净负债或净资产。设定受益计划存在盈余的，以设定受益计划的盈余和资产上限两项的孰低者计量设定受益计划净资产；

3) 期末，将设定受益计划产生的职工薪酬成本确认为服务成本、设定受益计划净负债或净资产的利息净额以及重新计量设定受益计划净负债或净资产所产生的变动等三部分，其中服务成本和设定受益计划净负债或净资产的利息净额计入当期损益或相关资产成本，重新计量设定受益计划净负债或净资产所产生的变动计入其他综合收益，并且在后续会计期间不允许转回至损益，但可以在权益范围内转移这些在其他综合收益确认的金额。

4. 辞退福利的会计处理方法

向职工提供的辞退福利，在下列两者孰早日确认辞退福利产生的职工薪酬负债，并计入当期损益：(1) 公司不能单方面撤回因解除劳动关系计划或裁减建议所提供的辞退福利

时；(2) 公司确认与涉及支付辞退福利的重组相关的成本或费用时。

5. 其他长期职工福利的会计处理方法

向职工提供的其他长期福利，符合设定提存计划条件的，按照设定提存计划的有关规定进行会计处理；除此之外的其他长期福利，按照设定受益计划的有关规定进行会计处理，为简化相关会计处理，将其产生的职工薪酬成本确认为服务成本、其他长期职工福利净负债或净资产的利息净额以及重新计量其他长期职工福利净负债或净资产所产生的变动等组成项目的总净额计入当期损益或相关资产成本。

(十八) 收入

1. 收入确认原则

(1) 销售商品

销售商品收入在同时满足下列条件时予以确认：1) 将商品所有权上的主要风险和报酬转移给购货方；2) 公司不再保留通常与所有权相联系的继续管理权，也不再对已售出的商品实施有效控制；3) 收入的金额能够可靠地计量；4) 相关的经济利益很可能流入；5) 相关的已发生或将发生的成本能够可靠地计量。

(2) 提供劳务

提供劳务交易的结果在资产负债表日能够可靠估计的（同时满足收入的金额能够可靠地计量、相关经济利益很可能流入、交易的完工进度能够可靠地确定、交易中已发生和将发生的成本能够可靠地计量），采用完工百分比法确认提供劳务的收入，并按已经发生的成本占估计总成本的比例确定提供劳务交易的完工进度。提供劳务交易的结果在资产负债表日不能够可靠估计的，若已经发生的劳务成本预计能够得到补偿，按已经发生的劳务成本金额确认提供劳务收入，并按相同金额结转劳务成本；若已经发生的劳务成本预计不能够得到补偿，将已经发生的劳务成本计入当期损益，不确认劳务收入。

(3) 让渡资产使用权

让渡资产使用权在同时满足相关的经济利益很可能流入、收入金额能够可靠计量时，确认让渡资产使用权的收入。利息收入按照他人使用本公司货币资金的时间和实际利率计算确定；使用费收入按有关合同或协议约定的收费时间和方法计算确定。

2. 收入确认的具体方法

公司主要销售钢材、有色及矿产品等产品。内销产品收入确认需满足以下条件：公司已根据合同约定将产品交付给购货方，且产品销售收入金额已确定，已经收回货款或取得了收款凭证且相关的经济利益很可能流入，产品相关的成本能够可靠地计量。外销产品收

入确认需满足以下条件：公司已根据合同约定将产品报关，取得提单，且产品销售收入金额已确定，已经收回货款或取得了收款凭证且相关的经济利益很可能流入，产品相关的成本能够可靠地计量。

（十九）政府补助

1. 政府补助在同时满足下列条件时予以确认：1) 公司能够满足政府补助所附的条件；2) 公司能够收到政府补助。政府补助为货币性资产的，按照收到或应收的金额计量。政府补助为非货币性资产的，按照公允价值计量；公允价值不能可靠取得的，按照名义金额计量。

2. 与资产相关的政府补助判断依据及会计处理方法

政府文件规定用于购建或以其他方式形成长期资产的政府补助划分为与资产相关的政府补助。政府文件不明确的，以取得该补助必须具备的基本条件为基础进行判断，以购建或以其他方式形成长期资产为基本条件的作为与资产相关的政府补助。与资产相关的政府补助，冲减相关资产的账面价值或确认为递延收益。与资产相关的政府补助确认为递延收益的，在相关资产使用寿命内按照合理、系统的方法分期计入损益。按照名义金额计量的政府补助，直接计入当期损益。相关资产在使用寿命结束前被出售、转让、报废或发生毁损的，将尚未分配的相关递延收益余额转入资产处置当期的损益。

3. 与收益相关的政府补助判断依据及会计处理方法

除与资产相关的政府补助之外的政府补助划分为与收益相关的政府补助。对于同时包含与资产相关部分和与收益相关部分的政府补助，难以区分与资产相关或与收益相关的，整体归类为与收益相关的政府补助。与收益相关的政府补助，用于补偿以后期间的相关成本费用或损失的，确认为递延收益，在确认相关成本费用或损失的期间，计入当期损益或冲减相关成本；用于补偿已发生的相关成本费用或损失的，直接计入当期损益或冲减相关成本。

4. 与公司日常经营活动相关的政府补助，按照经济业务实质，计入其他收益或冲减相关成本费用。与公司日常活动无关的政府补助，计入营业外收支。

（二十）递延所得税资产、递延所得税负债

1. 根据资产、负债的账面价值与其计税基础之间的差额（未作为资产和负债确认的项目按照税法规定可以确定其计税基础的，该计税基础与其账面数之间的差额），按照预期收回该资产或清偿该负债期间的适用税率计算确认递延所得税资产或递延所得税负债。

2. 确认递延所得税资产以很可能取得用来抵扣可抵扣暂时性差异的应纳税所得额为

限。资产负债表日，有确凿证据表明未来期间很可能获得足够的应纳税所得额用来抵扣可抵扣暂时性差异的，确认以前会计期间未确认的递延所得税资产。

3. 资产负债表日，对递延所得税资产的账面价值进行复核，如果未来期间很可能无法获得足够的应纳税所得额用以抵扣递延所得税资产的利益，则减记递延所得税资产的账面价值。在很可能获得足够的应纳税所得额时，转回减记的金额。

4. 公司当期所得税和递延所得税作为所得税费用或收益计入当期损益，但不包括下列情况产生的所得税：(1) 企业合并；(2) 直接在所有者权益中确认的交易或者事项。

(二十一) 租赁

1. 经营租赁的会计处理方法

公司为承租人时，在租赁期内各个期间按照直线法将租金计入相关资产成本或确认为当期损益，发生的初始直接费用，直接计入当期损益。或有租金在实际发生时计入当期损益。

公司为出租人时，在租赁期内各个期间按照直线法将租金确认为当期损益，发生的初始直接费用，除金额较大的予以资本化并分期计入损益外，均直接计入当期损益。或有租金在实际发生时计入当期损益。

2. 融资租赁的会计处理方法

公司为承租人时，在租赁期开始日，公司以租赁开始日租赁资产公允价值与最低租赁付款额现值中两者较低者作为租入资产的入账价值，将最低租赁付款额作为长期应付款的入账价值，其差额为未确认融资费用，发生的初始直接费用，计入租赁资产价值。在租赁期各个期间，采用实际利率法计算确认当期的融资费用。

公司为出租人时，在租赁期开始日，公司以租赁开始日最低租赁收款额与初始直接费用之和作为应收融资租赁款的入账价值，同时记录未担保余值；将最低租赁收款额、初始直接费用及未担保余值之和与其现值之和的差额确认为未实现融资收益。在租赁期各个期间，采用实际利率法计算确认当期的融资收入。

(二十二) 其他重要的会计政策和会计估计

采用套期会计的依据、会计处理方法

1. 2019年度

(1) 套期包括公允价值套期/现金流量套期/境外经营净投资套期。

(2) 对于满足下列条件的套期，运用套期会计方法进行处理：① 套期关系仅由符合条件的套期工具和被套期工具组成；② 在套期开始时，公司正式指定了套期工具和被套期项

目，并准备了关于套期关系和公司从事套期的风险管理策略和风险管理目标的书面文件；
③ 该套期关系符合套期有效性要求。

套期同时满足下列条件时，公司认定套期关系符合套期有效性要求：① 被套期项目和套期工具之间存在经济关系；② 被套期项目和套期工具经济关系产生的价值变动中，信用风险的影响不占主导地位；③ 套期关系的套期比率等于公司实际套期的被套期项目数量与对其进行套期的套期工具实际数量之比，但不反映被套期项目和套期工具相对权重的失衡。

公司在套期开始日及以后期间持续地对套期关系是否符合套期有效性要求进行评估。套期关系由于套期比率的原因而不再符合套期有效性要求，但指定该套期关系的风险管理目标没有改变的，公司进行套期关系再平衡。

(3) 套期会计处理

1) 公允价值套期

A. 套期工具产生的利得或损失计入当期损益。如果套期工具是对选择以公允价值计量且其变动计入其他综合收益的非交易性权益工具（或其组成部分）进行套期的，套期工具产生的利得或损失计入其他综合收益。

B. 被套期项目因风险敞口形成的利得或损失计当期损益，同时调整未以公允价值计量的已确认被套期项目的账面价值。被套期项目为按照《企业会计准则第22号——金融工具确认和计量》第十八条分类为以公允价值计量且其变动计入其他综合收益的金融资产（或其组成部分）的，其因被套期风险敞口形成的利得或损失计入当期损益，其账面价值已经按公允价值计量，不再调整；被套期项目为公司选择以公允价值计量且其变动计入其他综合收益的非交易性权益工具投资（或其组成部分）的，其因被套期风险敞口形成的利得或损失计入其他综合收益，其账面价值已经按公允价值计量，不再调整。

被套期项目为尚未确认的确定承诺（或其组成部分）的，其在套期关系指定后因被套期风险引起的公允价值累计变动额确认为一项资产或负债，相关的利得或损失计入各相关期间损益。当履行确定承诺而取得资产或承担负债时，调整该资产或负债的初始确认金额，以包括已确认的被套期项目的公允价值累计变动额。

被套期项目为以摊余成本计量的金融工具（或其组成部分）的，公司对被套期项目账面价值所作的调整按照开始摊销日重新计算的实际利率进行摊销，并计入当期损益。被套期项目为按照《企业会计准则第22号——金融工具确认和计量》第十八条分类为以公允价值计量且其变动计入其他综合收益的金融资产（或其组成部分）的，按照相同的方式对累计已确认的套期利得或损失进行摊销，并计入当期损益，但不调整金融资产（或其组成部

分)的账面价值。

2) 现金流量套期

A. 套期工具利得或损失中属于有效套期的部分,作为现金流量套期储备,计入其他综合收益,无效部分计入当期损益。现金流量套期储备的金额按照以下两项的绝对额中较低者确认:a.套期工具自套期开始的累计利得或损失;b.被套期项目自套期开始的预计未来现金流量现值的累计变动额。

B. 被套期项目为预期交易,且该预期交易使公司随后确认一项非金融资产或非金融负债的,或者非金融资产和非金融负债的预期交易形成一项适用于公允价值套期会计的确定承诺时,将原在其他综合收益中确认的现金流量套期储备金额转出,计入该资产或负债的初始确认金额。

C. 其他现金流量套期,原计入其他综合收益的现金流量套期储备金额,在被套期预期交易影响损益的相同期间转出,计入当期损益。

3) 境外经营净投资套期

套期工具形成的利得或损失中属于有效套期的部分,确认为其他综合收益,并在处置境外经营时,将其转出计入当期损益;套期工具形成的利得或损失中属于无效套期的部分,计入当期损益。

(2) 2018年度

1) 套期包括公允价值套期/现金流量套期/境外经营净投资套期。

2) 对于满足下列条件的套期工具,运用套期会计方法进行处理:①在套期开始时,公司对套期关系(即套期工具和被套期项目之间的关系)有正式指定,并准备了关于套期关系、风险管理目标和套期策略的正式书面文件;②该套期预期高度有效,且符合公司最初为该套期关系所确定的风险管理策略;③对预期交易的现金流量套期,预期交易很可能发生,且必须使公司面临最终将影响损益的现金流量变动风险;④套期有效性能够可靠地计量;⑤持续地对套期有效性进行评价,并确保该套期在套期关系被指定的会计期间内高度有效。

套期同时满足下列条件时,公司认定其高度有效:①在套期开始及以后期间,该项套期预期会高度有效地抵销套期指定期间被套期风险引起的公允价值或现金流量变动;②该套期的实际抵销结果在80%至125%的范围内。

(3) 套期会计处理

1) 公允价值套期

套期工具为衍生工具的，套期工具公允价值变动形成的利得或损失计入当期损益；套期工具为非衍生工具的，套期工具账面价值因汇率变动形成的利得或损失计入当期损益。

被套期项目因被套期风险形成的利得或损失计入当期损益，同时调整被套期项目的账面价值。

2) 现金流量套期

A. 套期工具利得或损失中属于有效套期的部分，直接确认为所有者权益，无效部分计入当期损益。

B. 被套期项目为预期交易，且该预期交易使公司随后确认一项金融资产或一项金融负债的，原直接确认为所有者权益的相关利得或损失，在该金融资产或金融负债影响企业损益的相同期间转出，计入当期损益。

C. 其他现金流量套期，原直接计入所有者权益的套期工具利得或损失，在被套期预期交易影响损益的相同期间转出，计入当期损益。

3) 境外经营净投资套期

套期工具形成的利得或损失中属于有效套期的部分，直接确认为所有者权益，并在处置境外经营时，将其转出计入当期损益；套期工具形成的利得或损失中属于无效套期的部分，计入当期损益。

四、税项

(一) 主要税种及税率

税 种	计税依据	税 率
增值税	销售货物或提供应税劳务	17%、16%、13%
房产税	从价计征的，按房产原值一次减除 30%后余值的 1.2%计缴；从租计征的，按租金收入的 12%计缴	1.2%、12%
城市维护建设税	应缴流转税税额	7%
教育费附加	应缴流转税税额	3%
地方教育附加	应缴流转税税额	2%
企业所得税	应纳税所得额	25%、20%

不同税率的纳税主体企业所得税税率说明

纳税主体名称	2019 年	2018 年

浙江星原经贸有限公司	20%	20%
除上述以外的其他纳税主体	25%	25%

(二) 税收优惠

根据《关于进一步扩大小型微利企业所得税优惠政策范围的通知》(财税〔2018〕77号), 子公司浙江星原经贸有限公司属于年应纳税所得额低于 100 万元的小型微利企业, 可以享受所得减按 50% 计入应纳税所得额, 按 20% 的税率计缴企业所得税。

五、合并财务报表项目注释

(一) 合并资产负债表项目注释

1. 货币资金

(1) 明细情况

项 目	2019. 12. 31	2018. 12. 31
库存现金	22, 962. 45	6, 225. 18
银行存款	275, 597, 002. 49	771, 303, 385. 63
其他货币资金	451, 628, 136. 59	485, 964, 951. 21
合 计	727, 248, 101. 53	1, 257, 274, 562. 02

(2) 其他说明

受限制的货币资金明细如下:

项 目	2019. 12. 31	2018. 12. 31
银行承兑汇票保证金	418, 609, 400. 00	459, 495, 661. 45
履约保函保证金	21, 665, 111. 93	21, 310, 115. 13
合 计	440, 274, 511. 93	480, 805, 776. 58

2. 交易性金融资产

项 目	2019. 12. 31
分类为以公允价值计量且其变动计入当期损益的金融资产	10, 428, 346. 00
其中: 期货投资	10, 428, 346. 00
合 计	10, 428, 346. 00

3. 以公允价值计量且其变动计入当期损益的金融资产

项 目	2018. 12. 31
交易性金融资产	9,059,209.00
其中：期货投资	9,059,209.00
合 计	9,059,209.00

4. 应收票据

(1) 明细情况

1) 类别明细情况

种 类	2019. 12. 31				账面价值
	账面余额		坏账准备		
	金额	比例 (%)	金额	计提比例 (%)	
按组合计提坏账准备	10,000,000.00	100.00	600,000.00	6.00%	9,400,000.00
其中：商业承兑汇票	10,000,000.00	100.00	600,000.00	6.00%	9,400,000.00
合 计	10,000,000.00	100.00	600,000.00	6.00%	9,400,000.00

(续上表)

项 目	2018. 12. 31		
	账面余额	坏账准备	账面价值
银行承兑汇票	152,878,235.79		152,878,235.79
商业承兑汇票	11,586,480.13		11,586,480.13
小 计	164,464,715.92		164,464,715.92

2) 采用组合计提坏账准备的应收票据

① 2019年12月31日

项 目	2019. 12. 31		
	账面余额	坏账准备	计提比例 (%)
商业承兑汇票组合	10,000,000.00	600,000.00	6.00
小 计	10,000,000.00	600,000.00	

② 2018年12月31日

项 目	2018. 12. 31		
	账面余额	坏账准备	计提比例 (%)
银行承兑汇票组合	152,878,235.79		

商业承兑汇票组合	11,586,480.13		
小 计	164,464,715.92		

(2) 报告期无坏账准备收回或转回。

(3) 本期无核销的应收票据。

(4) 期末公司无已质押的应收票据。

(5) 公司已背书或贴现且在资产负债表日尚未到期的应收票据情况

项 目	2019.12.31		2018.12.31	
	终止确认金额	未终止确认金额	终止确认金额	未终止确认金额
银行承兑汇票			2,067,336,641.40	
商业承兑汇票		10,000,000.00		8,000,000.00
小 计		10,000,000.00	2,067,336,641.40	8,000,000.00

银行承兑汇票的承兑人是商业银行，由于商业银行具有较高的信用，银行承兑汇票到期不获支付的可能性较低，故本公司将已背书或贴现的银行承兑汇票予以终止确认。但如果该等票据到期不获支付，依据《票据法》之规定，公司仍将对持票人承担连带责任。

5. 应收账款

(1) 明细情况

1) 类别明细情况

种 类	2019.12.31				
	账面余额		坏账准备		账面价值
	金额	比例(%)	金额	计提比例(%)	
单项计提坏账准备	47,604,410.52	5.24	47,604,410.52	100.00	
按组合计提坏账准备	861,690,354.76	94.76	51,705,158.70	6.00	809,985,196.06
合 计	909,294,765.28	100.00	99,309,569.22	10.93	809,985,196.06

种 类	2018.12.31				
	账面余额		坏账准备		账面价值
	金额	比例(%)	金额	计提比例(%)	
按信用风险特征组合计提坏账准备	862,908,378.48	93.85	51,798,399.34	6.00	811,109,979.14
单项金额不重大但	56,572,468.11	6.15	56,572,468.11	100.00	

单项计提坏账准备					
合 计	919,480,846.59	100.00	108,370,867.45	11.79	811,109,979.14

2) 单项计提坏账准备的应收账款

① 2019年12月31日

单位名称	账面余额	坏账准备	计提比例(%)	计提理由
浙江松盛金属制品有限公司	34,543,493.12	34,543,493.12	100.00	经营不善，资不抵债，详见本财务报表附注十（二）1
杭州松盛物资有限公司	6,033,099.60	6,033,099.60	100.00	
杭州余杭松盛金属制品有限公司	1,328,995.60	1,328,995.60	100.00	
南京雅富冶金实业有限公司	5,630,852.20	5,630,852.20	100.00	经营不善，资不抵债，详见本财务报表附注十（二）2
湖州鑫田机械配件有限公司	67,970.00	67,970.00	100.00	拒绝还款
小 计	47,604,410.52	47,604,410.52		

② 2018年12月31日

单位名称	账面余额	坏账准备	计提比例(%)	计提理由
浙江松盛金属制品有限公司	38,324,341.12	38,324,341.12	100.00	经营不善，资不抵债，详见本财务报表附注十（二）1
杭州松盛物资有限公司	6,033,099.60	6,033,099.60	100.00	
杭州余杭松盛金属制品有限公司	1,328,995.60	1,328,995.60	100.00	
南京雅富冶金实业有限公司	5,930,852.20	5,930,852.20	100.00	经营不善，资不抵债，详见本财务报表附注十（二）2
常州市同创管业有限公司	3,010,118.40	3,010,118.40	100.00	破产
杭州宏达铸造有限公司	341,996.30	341,996.30	100.00	拒绝还款
湖州卓信机械有限公司	479,607.50	479,607.50	100.00	经营不善，资不抵债
绍兴巨龙新型材料有限公司	708,555.22	708,555.22	100.00	经营不善，资不抵债
湖州鑫田机械配件有限公司	67,970.00	67,970.00	100.00	拒绝还款
湖州基达金属制品有限公司	346,932.17	346,932.17	100.00	
小 计	56,572,468.11	56,572,468.11		

3) 采用组合计提坏账准备的应收账款

① 2019年12月31日

信用风险特征组合中，采用账龄损失率对照表计提坏账准备的应收账款

账 龄	2019.12.31
-----	------------

	账面余额	坏账准备	计提比例(%)
1年以内(含,下同)	861,597,123.89	51,695,827.43	6.00
1-2年	93,194.48	9,319.45	10.00
2-3年	31.87	9.56	30.00
3-4年	4.52	2.26	50.00
小计	861,690,354.76	51,705,158.70	

② 2018年12月31日

组合中,采用账龄分析法计提坏账准备的应收账款

账龄	2018.12.31		
	账面余额	坏账准备	计提比例(%)
1年以内	862,310,985.21	51,738,659.11	6.00
1-2年	597,388.75	59,738.87	10.00
2-3年	4.52	1.36	30.00
小计	862,908,378.48	51,798,399.34	

确定组合依据的说明:

(2) 坏账准备变动情况

1) 明细情况

① 2019年度

项目	期初数	本期增加			本期减少			期末数
		计提	收回	其他	转回	核销	其他	
单项计提坏账准备	56,572,468.11	-4,560,455.50				4,407,602.09		47,604,410.52
按组合计提坏账准备	51,798,399.34	-93,240.64						51,705,158.70
小计	108,370,867.45	-4,653,696.14				4,407,602.09		99,309,569.22

② 2018年度

项目	期初数	本期增加			本期减少			期末数
		计提	收回	其他	转回	核销	其他	
单项计提坏账准备	58,784,041.67					2,211,573.56		56,572,468.11
按组合计提坏账准备	33,321,036.31	18,477,363.03						51,798,399.34
小计	92,105,077.98	18,477,363.03				2,211,573.56		108,370,867.45

2) 报告期无重要的坏账准备收回或转回情况。

(3) 报告期核销的应收账款情况

1) 报告期实际核销的应收账款金额

项 目	2019 年度	2018 年度
实际核销的应收账款金额	4,407,602.09	2,211,573.56

2) 报告期重要的应收账款核销情况

① 2019 年度

单位名称	款项性质	核销金额	核销原因	履行的核销程序	款项是否由关联交易产生
杭州宏达铸造有限公司	货款	341,996.30	经营不善, 资不抵债	根据杭钢集团财字(2019)5号文件, 批复核销。	否
绍兴巨龙新型材料有限公司	货款	708,555.22	经营不善, 资不抵债		否
常州市同创管业有限公司	货款	3,010,118.40	破产		否
湖州基达金属制品有限公司	货款	346,932.17	经营不善, 资不抵债		否
小 计		4,407,602.09			否

② 2018 年度

单位名称	款项性质	核销金额	核销原因	履行的核销程序	款项是否由关联交易产生
浙江瑞尔圣铜材制品有限公司	货款	761,393.05	停止经营	根据杭钢财(2018)264号文件, 批复核销	否
慈溪科晔贸易有限公司	货款	154,960.00	停止经营		否
湖州中益不锈钢制品有限公司	货款	144,397.80	停止经营		否
浙江纬擎铝业有限公司	货款	1,026,922.71	经营不善, 资不抵债		否
杭州百盛精密铸造有限公司	货款	123,900.00	经营不善, 资不抵债		否
小 计		2,211,573.56			

(4) 应收账款金额前 5 名情况

① 2019 年 12 月 31 日

单位名称	账面余额	占应收账款余额的比例(%)	坏账准备
浙江交工集团股份有限公司	63,834,717.63	7.02	3,830,083.06
中铁三局集团有限公司	53,727,078.00	5.91	3,223,624.68
日照钢铁控股集团有限公司	52,766,403.60	5.80	3,165,984.22
浙江九钢金属制品有限公司	51,257,007.94	5.64	3,075,420.48
宁波富春东方贸易有限公司	48,088,356.72	5.29	2,885,301.40

小 计	269,673,563.89	29.66	16,180,413.84
-----	----------------	-------	---------------

② 2018年12月31日

单位名称	账面余额	占应收账款余额的比例(%)	坏账准备
浙江交工集团股份有限公司	64,112,725.16	6.97	3,846,763.51
中铁二局集团有限公司	58,277,044.00	6.34	3,496,622.64
上海隧道工程有限公司	54,470,918.00	5.92	3,268,255.08
浙江九钢金属制品有限公司	48,041,746.43	5.22	2,882,504.79
腾达建设集团股份有限公司	40,269,314.00	4.38	2,416,158.84
小 计	265,171,747.59	28.83	15,910,304.86

6. 应收款项融资

(1) 明细情况

1) 类别明细

项 目	2019.12.31					
	初始成本	利息调整	应计利息	公允价值变动	账面价值	减值准备
应收票据	211,544,388.87				211,544,388.87	
合 计	211,544,388.87				211,544,388.87	

2) 采用组合计提坏账准备的应收款项融资

项 目	2019.12.31		
	账面余额	坏账准备	计提比例(%)
银行承兑汇票组合	211,544,388.87		

3) 公司已背书或贴现且在资产负债表日尚未到期的应收款项融资情况

项 目	2019.12.31	
	终止确认金额	未终止确认金额
银行承兑汇票	1,376,581,862.53	
小 计	1,376,581,862.53	

银行承兑汇票的承兑人是商业银行，由于商业银行具有较高的信用，银行承兑汇票到期不获支付的可能性较低，故本公司将已背书或贴现的银行承兑汇票予以终止确认。但如果该等票据到期不获支付，依据《票据法》之规定，公司仍将对持票人承担连带责任。

7. 预付款项

(1) 账龄分析

1) 明细情况

账 龄	2019. 12. 31			
	账面余额	比例 (%)	坏账准备	账面价值
1 年以内	1, 514, 358, 983. 04	99. 86		1, 514, 358, 983. 04
3 年以上	2, 070, 138. 78	0. 14	1, 980, 955. 39	89, 183. 39
合 计	1, 516, 429, 121. 82	100. 00	1, 980, 955. 39	1, 514, 448, 166. 43

(续上表)

账 龄	2018. 12. 31			
	账面余额	比例 (%)	坏账准备	账面价值
1 年以内	1, 833, 190, 358. 33	99. 82		1, 833, 190, 358. 33
2-3 年	782, 286. 50	0. 04		782, 286. 50
3 年以上	2, 582, 575. 60	0. 14	2, 561, 357. 62	21, 217. 98
合 计	1, 836, 555, 220. 43	100. 00	2, 561, 357. 62	1, 833, 993, 862. 81

2) 无账龄 1 年以上重要的预付款项。

(2) 预付款项金额前 5 名情况

1) 2019 年 12 月 31 日

单位名称	账面余额	占预付款项余额的比例 (%)
上海宝钢钢材贸易有限公司	281, 688, 929. 70	18. 58
四川其亚铝业集团有限公司	244, 557, 403. 71	16. 13
杭州钢铁集团有限公司	185, 650, 018. 17	12. 24
本钢板材股份有限公司	95, 854, 745. 83	6. 32
抚顺新钢铁有限责任公司	64, 983, 592. 82	4. 29
小 计	872, 734, 690. 23	57. 56

2) 2018 年 12 月 31 日

单位名称	账面余额	占预付款项余额的比例 (%)
四川其亚铝业集团有限公司	560, 386, 875. 18	30. 56
上海宝钢钢材贸易有限公司	455, 086, 106. 86	24. 81

浙江富强物流有限公司	89,323,450.68	4.87
本钢板材股份有限公司	59,547,584.10	3.25
江苏沙钢集团淮钢特钢股份有限公司	55,587,433.38	3.03
小 计	1,219,931,450.20	66.52

8. 其他应收款

(1) 明细情况

1) 类别明细情况

种 类	期末数				账面价值
	账面余额		坏账准备		
	金额	比例 (%)	金额	计提比例 (%)	
单项计提坏账准备					
其中：应收股利					
其他应收款	7,754,217.27	13.23	7,754,217.27	100.00	
按组合计提坏账准备					
其中：应收股利					
其他应收款	50,840,975.34	86.77	24,933,566.79	49.04	25,907,408.55
合 计	58,595,192.61	100.00	32,687,784.06	55.79	25,907,408.55

种 类	期初数				账面价值
	账面余额		坏账准备		
	金额	比例 (%)	金额	计提比例 (%)	
单项金额重大并单项计提坏账准备					
按信用风险特征组合计提坏账准备	41,847,302.16	100.00	16,440,931.05	39.29	25,406,371.11
单项金额不重大但单项计提坏账准备					
合 计	41,847,302.16	100.00	16,440,931.05	39.29	25,406,371.11

2) 单项计提坏账准备的其他应收款

2019年12月31日

单位名称	账面余额	坏账准备	计提比例 (%)	计提理由
其他应收款				

安店东	7,754,217.27	7,754,217.27	100.00	难以收回
小 计	7,754,217.27	7,754,217.27	100.00	

3) 采用组合计提坏账准备的其他应收款

① 2019年12月31日

采用账龄分析法计提坏账准备的其他应收款

账 龄	2019.12.31		
	账面余额	坏账准备	计提比例(%)
1年以内	14,290,128.51	857,407.71	6.00
1-2年	5,539,910.83	553,991.08	10.00
2-3年	622,500.00	186,750.00	30.00
3-4年	3,290,036.00	1,645,018.00	50.00
4-5年	27,040,000.00	21,632,000.00	80.00
5年以上	58,400.00	58,400.00	100.00
小 计	50,840,975.34	24,933,566.79	49.04

② 2018年12月31日

采用账龄分析法计提坏账准备的其他应收款

账 龄	2018.12.31		
	账面余额	坏账准备	计提比例(%)
1年以内	6,693,291.66	401,597.50	6.00
1-2年	1,697,500.00	169,750.00	10.00
2-3年	4,934,338.50	1,480,301.55	30.00
3-4年	28,144,100.00	14,072,050.00	50.00
4-5年	304,200.00	243,360.00	80.00
5年以上	73,872.00	73,872.00	100.00
小 计	41,847,302.16	16,440,931.05	39.29

(2) 账龄情况

项 目	期末余额
1年以内	22,044,345.78
1-2年	5,539,910.83
2-3年	622,500.00

3-4年	3,290,036.00
4-5年	27,040,000.00
5年以上	58,400.00
小计	58,595,192.61

(3) 坏账准备变动情况

1) 明细情况

① 2019年度

项目	第一阶段	第二阶段	第三阶段	合计
	未来12个月 预期信用损失	整个存续期预 期信用损失(未 发生信用减值)	整个存续期预 期信用损失(已 发生信用减值)	
期初数	401,597.50	169,750.00	15,869,583.55	16,440,931.05
期初数在本期				
--转入第二阶段	-332,394.65	332,394.65		
--转入第三阶段		-62,250.00	62,250.00	
--转回第二阶段				
--转回第一阶段				
本期计提	8,542,422.13	51,846.43	7,652,584.45	16,246,853.01
本期收回				
本期转回				
本期核销				
其他变动				
期末数	8,611,624.98	491,741.08	23,584,418.00	32,687,784.06

② 2018年度

项目	期初数	本期增加			本期减少			期末数
		计提	收回	其他	转回	核销	其他	
其他应收款	23,835,018.21	-7,394,087.16						16,440,931.05
小计	23,835,018.21	-7,394,087.16						16,440,931.05

(4) 其他应收款项性质分类情况

款项性质	期末数	期初数

押金保证金	23,683,385.83	13,544,960.83
拆借款	27,040,000.00	28,040,000.00
应收暂未收款	7,754,217.27	
其他	117,589.51	262,341.33
合计	58,595,192.61	41,847,302.16

(5) 其他应收款金额前5名情况

1) 2019年12月31日

单位名称	款项性质	账面余额	账龄	占其他应收款余额的比例 (%)	坏账准备
浙江九钢金属制品有限公司	拆借款	27,040,000.00	4-5年	46.15	21,632,000.00
中华人民共和国海曙海关代保管款项专户	押金保证金	11,820,000.00	1年以内	20.17	709,200.00
安店东	应收暂未收款	7,754,217.27	1年以内	13.23	7,754,217.27
江苏沙钢集团淮钢特钢股份有限公司	押金保证金	535,000.00	1-2年	0.91	53,500.00
		3,085,000.00	3-4年	5.26	1,542,500.00
浙江交工集团股份有限公司	押金保证金	1,700,000.00	1-2年	2.90	170,000.00
小计		51,934,217.27		88.62	31,861,417.27

2) 2018年12月31日

单位名称	款项性质	账面余额	账龄	占其他应收款余额的比例 (%)	坏账准备
浙江九钢金属制品有限公司	拆借款	28,040,000.00	3-4年	67.01	14,020,000.00
江苏沙钢集团淮钢特钢股份有限公司	押金保证金	535,000.00	1年以内	1.28	32,100.00
		4,700,000.00	2-3年	11.23	1,410,000.00
浙江交工集团股份有限公司	押金保证金	1,700,000.00	1年以内	4.06	102,000.00
本钢板材股份有限公司	押金保证金	507,960.83	1年以内	1.21	30,477.65
		760,000.00	1-2年	1.82	76,000.00
九江萍钢钢铁有限公司	押金保证金	1,000,000.00	1年以内	2.39	60,000.00
小计		37,242,960.83			15,730,577.65

9. 存货

(1) 明细情况

项 目	2019. 12. 31			2018. 12. 31		
	账面余额	跌价准备	账面价值	账面余额	跌价准备	账面价值
库存商品	1,769,019,953.18	13,928,190.00	1,755,091,763.18	582,548,795.79	11,516,276.00	571,032,519.79
合 计	1,769,019,953.18	13,928,190.00	1,755,091,763.18	582,548,795.79	11,516,276.00	571,032,519.79

(2) 存货跌价准备

1) 明细情况

① 2019 年度

项 目	期初数	本期增加		本期减少		期末数
		计提	其他	转回或转销	其他	
库存商品	11,516,276.00	13,928,190.00		11,516,276.00		13,928,190.00
小 计	11,516,276.00	13,928,190.00		11,516,276.00		13,928,190.00

② 2018 年度

项 目	期初数	本期增加		本期减少		期末数
		计提	其他	转回或转销	其他	
库存商品	5,623,188.00	11,516,276.00		5,623,188.00		11,516,276.00
小 计	5,623,188.00	11,516,276.00		5,623,188.00		11,516,276.00

2) 确定可变现净值的具体依据、本期转回或转销存货跌价准备的原因

① 2019 年度

项 目	确定可变现净值的具体依据	本期转回存货跌价准备的原因	本期转销存货跌价准备的原因
库存商品	估计售价或合同价减去估计的销售费用和相关税费后的金额确定可变现净值		将期初计提存货跌价准备的存货售出

② 2018 年度

项 目	确定可变现净值的具体依据	本期转回存货跌价准备的原因	本期转销存货跌价准备的原因
库存商品	估计售价或合同价减去估计的销售费用和相关税费后的金额确定可变现净值		将期初计提存货跌价准备的存货售出

10. 其他流动资产

项 目	2019. 12. 31	2018. 12. 31

待抵扣增值税进项税额	43,443,298.26	708,732.54
预付房租	129,827.41	82,210.31
合 计	43,573,125.67	790,942.85

11. 可供出售金融资产

(1) 明细情况

项 目	2018.12.31		
	账面余额	减值准备	账面价值
可供出售权益工具	40,000,262.76		40,000,262.76
其中：按成本计量的	40,000,262.76		40,000,262.76
合 计	40,000,262.76		40,000,262.76

(2) 按成本计量的可供出售权益工具

被投资单位名称	持股比例(%)	表决权比例(%)	2018.12.31
浙江杭钢国贸有限公司	0.50	0.50	2,000,000.00
杭州钢铁股份有限公司	0.15	0.15	20,954,318.88
浙江冶钢储运有限公司	2.70	2.70	1,000,000.00
杭州钢铁厂小型轧钢股份有限公司	0.20	0.20	600,000.00
浙江杭钢物流有限公司	1.67	1.67	500,000.00
杭州工商信托投资股份有限公司	1.27	1.27	14,695,943.88
浙江物通股份有限公司	0.94	0.94	250,000.00
小 计			40,000,262.76

12. 长期股权投资

(1) 分类情况

项 目	2019.12.31			2018.12.31		
	账面余额	减值准备	账面价值	账面余额	减值准备	账面价值
对联营企业投资	22,366,961.02	16,173,250.00	6,193,711.02	21,305,682.70	16,173,250.00	5,132,432.70
合 计	22,366,961.02	16,173,250.00	6,193,711.02	21,305,682.70	16,173,250.00	5,132,432.70

(2) 明细情况

1) 2019 年度

被投资单位	期初数	本期增减变动			
		追加投资	减少投资	权益法下确认的投资损益	其他综合收益调整
浙江九钢金属制品有限公司	5,132,432.70			1,061,278.32	
浙江松盛金属制品有限公司	16,173,250.00				
小 计	21,305,682.70			1,061,278.32	

(续上表)

被投资单位	本期增减变动				期末数	减值准备 期末余额
	其他权益变动	宣告发放现金股利或利润	计提减值准备	其他		
联营企业						
浙江九钢金属制品有限公司					6,193,711.02	
浙江松盛金属制品有限公司					16,173,250.00	16,173,250.00
小 计					22,366,961.02	16,173,250.00

2) 2018 年度

被投资单位	期初数	本期增减变动			
		追加投资	减少投资	权益法下确认的投资损益	其他综合收益调整
联营企业					
浙江九钢金属制品有限公司	4,928,860.63			203,572.07	
浙江松盛金属制品有限公司	16,173,250.00				
小 计	21,102,110.63			203,572.07	

(续上表)

被投资单位	本期增减变动				期末数	减值准备 期末余额
	其他权益变动	宣告发放现金股利或利润	计提减值准备	其他		
联营企业						
浙江九钢金属制品有限公司					5,132,432.70	
浙江松盛金属制品有限公司					16,173,250.00	16,173,250.00
小 计					21,305,682.70	16,173,250.00

(3) 长期股权投资减值准备

项 目	期初数	本期增加	本期减少	期末数

浙江松盛金属制品有限公司	16,173,250.00			16,173,250.00
小 计	16,173,250.00			16,173,250.00

13. 其他非流动金融资产

(1) 明细情况

项 目	期末数
分类为以公允价值计量且其变动计入当期损益的金融资产	17,445,943.88
其中：权益工具投资	17,445,943.88

(2) 其他说明

被投资单位名称	期末数	本期公允价值变动	累计公允价值变动
浙江杭钢国贸有限公司	2,000,000.00		
浙江杭钢物流有限公司	500,000.00		
杭州工商信托投资股份有限公司	14,695,943.88		
浙江物通股份有限公司	250,000.00		
合 计	17,445,943.88		

14. 固定资产

① 2019 年度

项 目	房屋及建筑物	通用设备	运输工具	合 计
账面原值				
期初数	69,097,839.92	1,705,545.26	4,786,184.92	75,589,570.10
本期增加金额		237,217.77		237,217.77
购置		237,217.77		237,217.77
本期减少金额	5,492,339.51	106,597.44	897,466.00	6,496,402.95
1) 资产划拨	5,492,339.51			5,492,339.51
2) 处置或报废		106,597.44	897,466.00	1,004,063.44
期末数	63,605,500.41	1,836,165.59	3,888,718.92	69,330,384.92
累计折旧				

期初数	14,988,072.67	1,455,526.92	3,958,068.39	20,401,667.98
本期增加金额	2,130,566.00	329,476.77	147,355.28	2,607,398.05
计提	2,130,566.00	329,476.77	147,355.28	2,607,398.05
本期减少金额	3,897,716.27	101,267.57	852,592.70	4,851,576.54
1) 资产划拨	3,897,716.27			3,897,716.27
2) 处置或报废		101,267.57	852,592.70	953,860.27
期末数	13,220,922.40	1,683,736.12	3,252,830.97	18,157,489.49
账面价值				
期末账面价值	50,384,578.01	152,429.47	635,887.95	51,172,895.43
期初账面价值	54,109,767.25	250,018.34	828,116.53	55,187,902.12

② 2018 年度

项 目	房屋及 建筑物	通用设备	运输工具	合 计
账面原值				
期初数	69,097,839.92	1,742,889.87	6,096,113.92	76,936,843.71
本期增加金额		97,634.02		97,634.02
购置		97,634.02		97,634.02
本期减少金额		134,978.63	1,309,929.00	1,444,907.63
处置或报废		134,978.63	1,309,929.00	1,444,907.63
期末数	69,097,839.92	1,705,545.26	4,786,184.92	75,589,570.10
累计折旧				
期初数	12,753,915.07	1,371,502.14	4,946,748.18	19,072,165.39
本期增加金额	2,234,157.60	212,253.96	255,752.76	2,702,164.32
计提	2,234,157.60	212,253.96	255,752.76	2,702,164.32
本期减少金额				
处置或报废		128,229.18	1,244,432.55	1,372,661.73
期末数	14,988,072.67	1,455,526.92	3,958,068.39	20,401,667.98
账面价值				
期末账面价值	54,109,767.25	250,018.34	828,116.53	55,187,902.12

期初账面价值	56,343,924.85	371,387.73	1,149,365.74	57,864,678.32
--------	---------------	------------	--------------	---------------

15. 长期待摊费用

(1) 明细情况

1) 2019 年度

项 目	期初数	本期增加	本期摊销	其他减少	期末数
新办公楼装修费	1,321,910.19	39,765.00	797,564.45		564,110.74
合 计	1,321,910.19	39,765.00	797,564.45		564,110.74

2) 2018 年度

项 目	期初数	本期增加	本期摊销	其他减少	期末数
新办公楼装修费	2,115,056.31		793,146.12		1,321,910.19
合 计	2,115,056.31		793,146.12		1,321,910.19

16. 递延所得税资产、递延所得税负债

(1) 未经抵销的递延所得税资产

项 目	2019.12.31		2018.12.31	
	可抵扣暂时性差异	递延所得税资产	可抵扣暂时性差异	递延所得税资产
资产减值准备	131,991,964.61	32,924,073.09	138,621,751.07	34,552,499.58
职工薪酬	19,628,435.91	4,907,108.98	19,628,435.91	4,907,108.98
期货公允价值变动	166,425.00	41,606.25	541,250.00	135,312.50
合 计	151,786,825.52	37,872,788.32	158,791,436.98	39,594,921.06

(2) 未经抵销的递延所得税负债

项 目	2019.12.31		2018.12.31	
	应纳税暂时性差异	递延所得税负债	应纳税暂时性差异	递延所得税负债
期货公允价值变动	100,175.00	25,043.75	474,000.00	118,500.00
合 计	100,175.00	25,043.75	474,000.00	118,500.00

(3) 未确认递延所得税资产明细

项 目	2019.12.31	2018.12.31

资产减值准备	32,687,784.06	16,440,931.05
小 计	32,687,784.06	16,440,931.05

17. 短期借款

项 目	2019.12.31	2018.12.31
保证借款	200,271,959.34	200,000,000.00
商业承兑汇票贴现	10,000,000.00	8,000,000.00
信用证押汇借款	1,341,800.48	
合 计	211,613,759.82	208,000,000.00

18. 应付票据

项 目	2019.12.31	2018.12.31
商业承兑汇票	166,361,550.00	137,180,000.00
银行承兑汇票	2,192,628,000.00	2,226,188,307.20
小 计	2,358,989,550.00	2,363,368,307.20

19. 应付账款

(1) 明细情况

项 目	2019.12.31	2018.12.31
货款	443,179,553.04	118,451,740.11
运费	8,321,322.20	15,037,585.12
小 计	451,500,875.24	133,489,325.23

(2) 无账龄1年以上重要的应付账款。

20. 预收款项

(1) 明细情况

项 目	2019.12.31	2018.12.31
货款	404,209,014.24	330,796,982.58
租金		1,138,185.00

合 计	404,209,014.24	331,935,167.58
-----	----------------	----------------

(2) 无账龄 1 年以上重要的预收款项。

21. 应付职工薪酬

(1) 明细情况

1) 2019 年度

项 目	期初数	本期增加	本期减少	期末数
短期薪酬	23,008,306.94	50,183,617.34	50,085,943.40	23,105,980.88
离职后福利—设定提存计划	222,492.75	5,472,641.85	5,445,998.71	249,135.89
合 计	23,230,799.69	55,656,259.19	55,531,942.11	23,355,116.77

2) 2018 年度

项 目	期初数	本期增加	本期减少	期末数
短期薪酬	22,853,706.15	59,514,277.60	59,359,676.81	23,008,306.94
离职后福利—设定提存计划		3,911,296.85	3,688,804.10	222,492.75
合 计	22,853,706.15	63,425,574.45	63,048,480.91	23,230,799.69

(2) 短期薪酬明细情况

1) 2019 年度

项 目	期初数	本期增加	本期减少	期末数
工资、奖金、津贴和补贴	20,661,111.35	41,122,571.28	41,122,571.28	20,661,111.35
职工福利费		1,956,504.01	1,956,504.01	
社会保险费	182,597.51	3,321,584.38	3,299,718.70	204,463.19
其中：医疗保险费	161,115.45	2,930,207.51	2,910,914.27	180,408.69
工伤保险费	3,068.87	53,075.58	52,708.09	3,436.36
生育保险费	18,413.19	338,301.29	336,096.34	20,618.14
住房公积金	396,232.00	2,960,506.24	2,855,040.24	501,698.00
工会经费和职工教育经费	1,768,366.08	822,451.43	852,109.17	1,738,708.34
小 计	23,008,306.94	50,183,617.34	50,085,943.40	23,105,980.88

2) 2018 年度

项 目	期初数	本期增加	本期减少	期末数
-----	-----	------	------	-----

工资、奖金、津贴和补贴	20,661,111.35	51,516,411.67	51,516,411.67	20,661,111.35
职工福利费		1,891,688.55	1,891,688.55	
社会保险费		2,583,586.15	2,400,988.64	182,597.51
其中：医疗保险费		2,300,116.58	2,139,001.13	161,115.45
工伤保险费		41,024.42	37,955.55	3,068.87
生育保险费		242,445.15	224,031.96	18,413.19
住房公积金	347,564.00	2,492,263.00	2,443,595.00	396,232.00
工会经费和职工教育经费	1,845,030.80	1,030,328.23	1,106,992.95	1,768,366.08
小 计	22,853,706.15	59,514,277.60	59,359,676.81	23,008,306.94

(3) 设定提存计划明细情况

1) 2019 年度

项 目	期初数	本期增加	本期减少	期末数
基本养老保险	214,820.59	3,788,080.19	3,762,355.86	240,544.92
失业保险费	7,672.16	131,559.67	130,640.86	8,590.97
企业年金缴费		1,553,001.99	1,553,001.99	
小 计	222,492.75	5,472,641.85	5,445,998.71	249,135.89

2) 2018 年度

项 目	期初数	本期增加	本期减少	期末数
基本养老保险		2,862,087.33	2,647,266.74	214,820.59
失业保险费		72,609.08	64,936.92	7,672.16
企业年金缴费		976,600.44	976,600.44	
小 计		3,911,296.85	3,688,804.10	222,492.75

22. 应交税费

项 目	2019.12.31	2018.12.31
企业所得税	17,872,159.06	28,996,461.98
房产税	519,692.67	292,703.47
代扣代缴个人所得税	3,026,342.24	3,521,239.92
增值税	765,388.26	19,324,517.78

城市维护建设税	53,577.18	1,352,716.25
土地使用税	12,786.40	6,418.45
教育费附加	22,961.65	579,735.54
地方教育附加	15,307.76	384,097.93
印花税	511,993.26	558,730.40
残疾人保障金		16,496.74
合 计	22,800,208.48	55,033,118.46

23. 其他应付款

(1) 明细情况

项 目	期末数	期初数
应付利息		285,106.25
其他应付款	438,248,352.28	479,837,434.69
合 计	438,248,352.28	480,122,540.94

(2) 应付利息

项 目	期末数	期初数
短期借款应付利息		285,106.25
小 计		285,106.25

(4) 其他应付款

1) 明细情况

项 目	期末数	期初数
押金保证金	225,119,452.96	185,712,127.23
拆借款	199,332,222.22	280,000,000.00
应付暂收款	11,812,612.00	11,985,990.45
往来款	1,000,000.00	881,100.00
其他	984,065.10	1,258,217.01
小 计	438,248,352.28	479,837,434.69

2) 账龄 1 年以上重要的其他应付款

① 2019 年 12 月 31 日

项 目	金 额	未偿还或结转的原因
浙江省黄金公司	8,476,431.58	历史遗留款项
杭州凯业金属材料有限公司	2,850,000.00	押金保证金
浙江省冶金工业局	1,500,000.00	历史遗留款项
小 计	12,826,431.58	

② 2018 年 12 月 31 日

项 目	金 额	未偿还或结转的原因
浙江省黄金公司	8,476,431.58	历史遗留款项
杭州凯业金属材料有限公司	3,626,026.69	押金保证金
浙江省冶金工业局	1,500,000.00	历史遗留款项
小 计	13,602,458.27	

24. 实收资本

股东类别	2019.12.31	2018.12.31
浙江杭钢商贸集团有限公司	100,000,000.00	100,000,000.00
合 计	100,000,000.00	100,000,000.00

25. 资本公积

(1) 明细情况

项 目	2019.12.31	2018.12.31
其他资本公积	2,867,559.53	11,321,878.41
合 计	2,867,559.53	11,321,878.41

(2) 其他说明

根据杭州钢铁集团有限公司董事会决议（〔2019〕4-2号），将本公司持有的杭州钢铁股份有限公司 5,159,207 股股票无偿划转给杭州钢铁集团有限公司，无偿划转基准日为 2018 年 12 月 31 日，冲减其他权益工具投资 20,954,318.88 元，相应冲减资本公积 8,454,318.88 元，冲减盈余公积 12,500,000.00 元。

26. 盈余公积

(1) 明细情况

项 目	2019. 12. 31	2018. 12. 31
法定盈余公积	51,254,869.50	65,349,492.74
合 计	51,254,869.50	65,349,492.74

(2) 其他说明

根据杭州钢铁集团有限公司董事会决议（〔2019〕10号），将本公司持有的艮山门河罕上41号2-304室、杭州市秋涛北路274、276、278号、上城区城南家园19幢2单元1401室、19幢1单元806室和702室等房产以2019年4月30日为基准日，无偿划转至浙江杭钢商贸集团有限公司，房产账面原值5,492,339.51元，累计折旧3,897,716.27元，相应冲减盈余公积1,594,623.24元。

27. 未分配利润

项 目	2019. 12. 31	2018. 12. 31
调整前上期末未分配利润	1,042,400,461.22	
调整期初未分配利润合计数（调增+，调减-）	-521,391.61	
期初未分配利润	1,041,879,069.61	915,767,576.77
加：本期归属于母公司所有者的净利润	114,132,526.46	126,632,884.45
期末未分配利润	1,156,011,596.07	1,042,400,461.22

(二) 合并利润表项目注释

1. 营业收入/营业成本

(1) 明细情况

项 目	2019 年度		2018 年度	
	收入	成本	收入	成本
主营业务收入	30,040,358,283.38	29,700,868,919.23	25,871,028,632.97	25,518,575,295.99
其他业务收入	1,675,631.45		2,993,590.25	
合 计	30,042,033,914.83	29,700,868,919.23	25,874,022,223.22	25,518,575,295.99

(2) 公司前5名客户的营业收入情况

1) 2019 年度

客户名称	营业收入	占公司全部营业收入的
------	------	------------

		比例(%)
上海找钢网信息科技股份有限公司	2,464,234,692.25	8.20
张家港福洛瑞物贸有限公司	763,701,793.74	2.54
浙江企坤供应链管理有限公司	620,326,079.48	2.06
杭州凯业金属材料有限公司	498,706,823.08	1.66
慈溪市远通金属制品有限公司	457,907,230.59	1.52
小 计	4,804,876,619.14	15.98

2) 2018 年度

客户名称	营业收入	占公司全部营业收入的比例(%)
上海找钢网信息科技股份有限公司	2,183,943,839.44	8.44
张家港福洛瑞物贸有限公司	1,009,414,549.92	3.90
杭州凯业金属材料有限公司	615,764,544.41	2.38
新疆大陆桥集团有限责任公司	352,189,298.65	1.36
无锡联创薄板有限公司	329,233,318.30	1.27
小 计	4,490,545,550.72	17.35

2. 税金及附加

项 目	2019 年度	2018 年度
印花税	5,383,749.16	5,211,218.90
城市维护建设税	1,339,897.12	4,219,917.19
房产税	716,638.71	895,474.25
教育费附加	651,810.69	1,860,194.71
地方教育附加	299,784.73	1,147,621.45
土地使用税	12,836.90	19,601.54
车船使用税	7,500.00	10,620.00
合 计	8,412,217.31	13,364,648.04

3. 销售费用

项 目	2019 年度	2018 年度
-----	---------	---------

仓储及运输费	74,819,722.28	66,203,651.83
加工费	1,723,321.98	4,942,318.52
广告宣传费	960.00	22,359.22
保险费	41,185.36	97,271.33
其他	1,175,509.38	1,908,324.13
合 计	77,760,699.00	73,173,925.03

4. 管理费用

项 目	2019 年度	2018 年度
职工薪酬	55,656,259.19	63,425,574.45
折旧及摊销	3,404,962.50	3,495,310.44
业务招待费	1,001,466.45	860,513.91
劳动保护费	18,562.80	
租赁费	815,457.41	762,130.09
办公费	528,932.66	390,245.14
差旅费	654,928.33	597,051.03
残疾人保障金	187,944.74	217,433.75
其他	2,964,151.18	2,205,118.58
合 计	65,232,665.26	71,953,377.39

5. 财务费用

项 目	2019 年度	2018 年度
利息支出	16,157,022.31	24,063,717.92
票据贴现利息	1,495,298.56	5,068,498.15
利息收入	-9,669,846.70	-12,496,057.13
手续费	3,897,386.10	3,532,287.61
汇兑损益	-5,919.39	-1,900,208.73
合 计	11,873,940.88	18,268,237.82

6. 其他收益

项 目	2019 年度	2018 年度
与收益相关的政府补助	7,090,000.00	2,760,000.00
地税代征手续费返还		309,652.42
合 计	7,090,000.00	3,069,652.42

计入其他收益的政府补助情况详见本财务报表附注五(四)3. 政府补助之说明。

7. 投资收益

项 目	2019 年度	2018 年度
权益法核算的长期股权投资收益	2,748,466.15	203,572.07
处置长期股权投资产生的投资收益	117,949.48	
处置以公允价值计量且其变动计入当期损益的金融资产取得的投资收益		-3,708,423.75
处置金融工具取得的投资收益	-11,535,284.02	
其中：分类为以公允价值计量且其变动计入当期损益的金融资产	-11,535,284.02	
其他权益工具投资	3,722,884.23	3,791,447.21
理财产品收益	1,286,020.15	3,620,061.26
合 计	-3,659,964.01	3,906,656.79

8. 公允价值变动收益

项 目	2019 年度	2018 年度
交易性金融资产(以公允价值计量且其变动计入当期损益的金融资产)	1,000.00	-116,535.00
其中：分类为以公允价值计量且其变动计入当期损益的金融资产产生的公允价值变动收益	1,000.00	-116,535.00
合 计	1,000.00	-116,535.00

9. 信用减值损失

项 目	2019 年度
坏账损失	-11,497,968.06

合 计	-11,497,968.06
-----	----------------

10. 资产减值损失

项 目	2019 年度	2018 年度
坏账损失		11,083,275.87
存货跌价损失	-13,928,190.00	11,516,276.00
合 计	-13,928,190.00	22,599,551.87

11. 资产处置收益

项 目	2019 年度	2018 年度
固定资产处置收益	-21,575.30	
合 计	-21,575.30	

12. 营业外收入

项 目	2019 年度	2018 年度
无法支付款项	1,079,371.49	748,224.19
保险赔款	15,063.16	36,991.00
服务费收入	220,411.60	
非流动资产毁损报废利得		466.01
罚没收入		3,500.00
其他	113,026.27	1,155.00
合 计	1,427,872.52	790,336.20

13. 营业外支出

项 目	2019 年度	2018 年度
非流动资产毁损报废损失	5,329.87	52,470.91
对外捐赠		50,000.00
罚款	65,655.92	4,000.00
滞纳金	269,878.24	12,589.31

其他	-0.08	2,550.00
合计	340,863.95	121,610.22

14. 所得税费用

(1) 明细情况

项目	2019 年度	2018 年度
当期所得税费用	41,194,581.40	42,329,467.74
递延所得税费用	1,628,676.49	-5,346,664.92
合计	42,823,257.89	36,982,802.82

(2) 会计利润与所得税费用调整过程

项目	2019 年度	2018 年度
利润总额	156,955,784.35	163,615,687.27
按母公司适用税率计算的所得税费用	39,238,946.09	40,903,921.82
子公司适用不同税率的影响	-546.68	-1,736.32
调整以前期间所得税的影响	753,051.98	-1,114,288.16
非应税收入的影响	-1,508,808.26	-1,035,455.85
不可抵扣的成本、费用和损失的影响	162,821.05	78,883.12
本期未确认递延所得税资产的可抵扣暂时性差异或可抵扣亏损的影响	4,177,793.71	7,764.50
使用前期未确认递延所得税资产的可抵扣暂时性差异的影响		-1,856,286.29
所得税费用	42,823,257.89	36,982,802.82

(三) 合并现金流量表项目注释

1. 收到其他与经营活动有关的现金

项目	2019 年度	2018 年度
票据保证金	480,805,776.58	353,834,202.02
押金保证金	63,968,299.07	75,392,671.12
经营性利息收入	9,669,846.70	7,536,121.35
出租收入	1,675,631.45	2,993,590.25

与收益相关的政府补助	7,090,000.00	2,760,000.00
其他	604,677.91	3,985,195.24
合 计	563,814,231.71	446,501,779.98

2. 支付其他与经营活动有关的现金

项 目	2019 年度	2018 年度
票据保证金	440,274,511.93	480,805,776.58
销售费用类款项	76,711,753.34	71,593,790.46
管理费用类款项	5,814,022.72	4,815,058.75
押金保证金	34,641,875.44	11,122,768.00
手续费	3,897,386.10	3,532,287.61
其他	1,361,622.70	890,722.08
合 计	562,701,172.23	572,760,403.48

3. 收到其他与投资活动有关的现金

项 目	2019 年度	2018 年度
资金拆借款	1,000,000.00	50,819,935.78
期货投资收回		6,406,236.54
合 计	1,000,000.00	57,226,172.32

4. 支付其他与投资活动有关的现金

项 目	2019 年度	2018 年度
期货投资支出	12,525,280.02	10,846,828.79
交易性金融资产支出	378,141.00	
合 计	12,903,421.02	10,846,828.79

5. 收到其他与筹资活动有关的现金

项 目	2019 年度	2018 年度
资金拆借款	2,030,000,000.00	455,000,000.00

合 计	2,030,000,000.00	455,000,000.00
-----	------------------	----------------

6. 支付其他与筹资活动有关的现金

项 目	2019 年度	2018 年度
资金拆借款	2,111,000,000.00	375,000,000.00
资金拆借款利息支出	3,330,372.61	10,902,791.67
期货保证金归还		5,627,616.00
合 计	2,114,330,372.61	391,530,407.67

7. 现金流量表补充资料

(1) 现金流量表补充资料

补充资料	2019 年度	2018 年度
1) 将净利润调节为经营活动现金流量:		
净利润	114,132,526.46	126,632,884.45
加: 资产减值准备	25,426,158.06	22,599,551.87
固定资产折旧、油气资产折耗、生产性生物资产折旧	2,607,398.05	2,702,164.32
无形资产摊销		
长期待摊费用摊销	797,564.45	793,146.12
处置固定资产、无形资产和其他长期资产的损失(收益以“-”号填列)	21,575.30	
固定资产报废损失(收益以“-”号填列)	5,329.87	52,004.90
公允价值变动损失(收益以“-”号填列)	-1,000.00	116,535.00
财务费用(收益以“-”号填列)	16,151,102.92	17,203,573.41
投资损失(收益以“-”号填列)	3,659,964.01	-3,906,656.79
递延所得税资产减少(增加以“-”号填列)	1,722,132.74	-5,412,139.92
递延所得税负债增加(减少以“-”号填列)	-93,456.25	65,475.00
存货的减少(增加以“-”号填列)	-1,197,987,433.39	283,002,529.57

经营性应收项目的减少(增加以“—”号填列)	248,245,694.03	-380,015,650.00
经营性应付项目的增加(减少以“—”号填列)	393,072,598.59	369,872,025.71
其他		
经营活动产生的现金流量净额	-392,239,845.16	433,705,443.64
2) 现金及现金等价物净变动情况:		
现金的期末余额	286,973,589.60	776,468,785.44
减: 现金的期初余额	776,468,785.44	241,570,900.56
加: 现金等价物的期末余额		
减: 现金等价物的期初余额		
现金及现金等价物净增加额	-489,495,195.84	534,897,884.88

(2) 现金和现金等价物的构成

项 目	2019.12.31	2018.12.31
1) 现金	286,973,589.60	776,468,785.44
其中: 库存现金	22,962.45	6,225.18
可随时用于支付的银行存款	275,597,002.49	771,303,385.63
可随时用于支付的其他货币资金	11,353,624.66	5,159,174.63
可用于支付的存放中央银行款项		
存放同业款项		
拆放同业款项		
2) 现金等价物		
其中: 三个月内到期的债券投资		
3) 期末现金及现金等价物余额	286,973,589.60	776,468,785.44

不属于现金及现金等价物的货币资金情况说明:

2019年12月末货币资金中包含银行承兑汇票保证金418,609,400.00元,履约保函保证金21,665,111.93元不属于现金及现金等价物;2018年期末货币资金中包含银行承兑汇票保证金459,495,661.45元,履约保函保证金21,310,115.13元不属于现金及现金等价物。

(四) 其他

1. 所有权或使用权受到限制的资产

(1) 2019年12月31日

项 目	期末账面价值	受限原因
货币资金	418,609,400.00	银行承兑汇票保证金
货币资金	21,665,111.93	履约保函保证金
合 计	440,274,511.93	

(2) 2018年12月31日

项 目	账面价值	受限原因
货币资金	459,495,661.45	银行承兑汇票保证金
货币资金	21,310,115.13	履约保函保证金
合 计	480,805,776.58	

2. 外币货币性项目

(1) 2019年12月31日

项 目	期末外币余额	折算汇率	期末折算成人民币余额
货币资金			
其中：美元	51,342.88	6.9762	358,178.20

(2) 2018年12月31日

项 目	外币余额	折算汇率	折算成人民币余额
货币资金			
其中：美元	102,067.70	6.8632	700,511.04

3. 政府补助

(1) 明细情况

1) 2019年度

与收益相关，且用于补偿公司已发生的相关成本费用或损失的政府补助

项 目	金额	列报项目	说明
2018年产业扶持政策资金	3,000,000.00	其他收益	
促进产业结构	2,890,000.00	其他收益	根据宁波市北仑区商务局、财政局、经济技术

调整专项资金			开发区新兴产业与服务业发展局下发的仑商务[2019]17号文件《关于下达北仑区（开发区）2018年度促进产业结构调整专项资金补助的通知》，公司于2019年6月收到专项资金2,890,000.00元。
2018年商贸企业超产奖励-新兴产业局	500,000.00	其他收益	
2018年优秀企业表彰奖励	300,000.00	其他收益	
财政扶持资金	300,000.00	其他收益	上海宝山航运经济发展区管理委员会产业发展专项资金
财政补助	100,000.00	其他收益	
小计	7,090,000.00		

2) 2018年度

与收益相关，且用于补偿公司已发生的相关成本费用或损失的政府补助

项目	金额	列报项目	说明
促进产业结构调整专项资金	1,880,000.00	其他收益	根据《关于印发北仑区（开发区）促进产业结构调整专项资金扶持政策的通知》（仑政〔2017〕35号），公司于2018年6月收到财政补助款。
财政扶持资金	420,000.00	其他收益	上海宝山航运经济发展区管理委员会产业发展专项资金
优秀企业奖励款	400,000.00	其他收益	根据《关于加快构建国内一流现代化中心区现代产业体系的若干政策意见》（江发改〔2017〕149号）、《中共杭州市江干区区委杭州市江干区人民政府关于2017年度江干区优秀企业的通报》（江委〔2018〕19号），公司于2018年6月收到杭州市江干区优秀企业奖励款200,000.00元。 根据《江干区促进创新型经济发展若干政策》（江发改〔2014〕48号）、《中共杭州市江干区区委杭州市江干区人民政府关于2016年度江干区优秀企业的通报》（江委〔2017〕17号），公司于2017年6月收到杭州市江干区优秀企业奖励款200,000.00元。
政府奖励款	40,000.00	其他收益	拱墅区拱宸桥街道奖励款
其他	20,000.00	其他收益	
小计	2,760,000.00		

六、在其他主体中的权益

（一）在重要子公司中的权益

重要子公司的构成

子公司名称	主要经营地	注册地	业务性质	持股比例(%)		取得方式
				直接	间接	
浙江星光经贸有限公司	浙江宁波	浙江宁波	商业贸易	100		投资设立
浙江星原经贸有限公司	浙江杭州	浙江杭州	商业贸易	100		投资设立
上海浙冶物资有限公司	上海	上海	商业贸易	100		投资设立
浙江浙冶物资有限公司	浙江杭州	浙江杭州	商业贸易	100		投资设立
浙江丽锦商贸有限公司	浙江丽水	浙江丽水	商业贸易	100		投资设立

(二) 在合营企业或联营企业中的权益

1. 重要的合营企业或联营企业

合营企业或联营企业名称	主要经营地	注册地	业务性质	持股比例(%)		对合营企业或联营企业投资的会计处理方法
				直接	间接	
浙江九钢金属制品有限公司	浙江德清	浙江德清	商业贸易	49.00		权益法核算
浙江松盛金属制品有限公司	浙江德清	浙江德清	商业贸易	32.35		权益法核算

2. 重要联营企业的主要财务信息

项目	2019. 12. 31/2019 年度	2018. 12. 31/2018 年度
	浙江九钢金属制品有限公司	浙江九钢金属制品有限公司
流动资产	74,267,422.01	77,029,859.86
非流动资产	47,230,964.27	51,019,728.43
资产合计	121,498,386.28	128,049,588.29
流动负债	109,820,083.51	118,537,159.65
负债合计	109,820,083.51	118,537,159.65
按持股比例计算的净资产份额	5,722,368.36	4,661,090.03
对联营企业权益投资的账面价值	6,193,711.02	5,132,432.70
营业收入	342,239,100.59	372,900,507.65
净利润	2,165,874.13	415,453.22

2018年12月5日浙江松盛金属制品有限公司已被执行所有资产拍卖款分配,本公司已

于 2019 年 2 月 29 日收到分配款 3,780,848 元。

七、与金融工具相关的风险

本公司从事风险管理的目标是在风险和收益之间取得平衡，将风险对本公司经营业绩的负面影响降至最低水平，使股东和其他权益投资者的利益最大化。基于该风险管理目标，本公司风险管理的基本策略是确认和分析本公司面临的各种风险，建立适当的风险承受底线和进行风险管理，并及时可靠地对各种风险进行监督，将风险控制在限定的范围内。

本公司在日常活动中面临各种与金融工具相关的风险，主要包括信用风险、流动风险及市场风险。管理层已审议并批准管理这些风险的政策，概括如下。

（一）信用风险

信用风险，是指金融工具的一方不能履行义务，造成另一方发生财务损失的风险。

1. 本公司的信用风险主要来自银行存款和应收款项。为控制上述相关风险，本公司分别采取了以下措施。

（1）银行存款

本公司将银行存款存放于信用评级较高的金融机构，故其信用风险较低。

（2）应收款项

本公司持续对采用信用方式交易的客户进行信用评估。根据信用评估结果，本公司选择与经认可的且信用良好的客户进行交易，并对其应收款项余额进行监控，以确保本公司不会面临重大坏账风险。

由于本公司仅与经认可的且信用良好的第三方进行交易，所以无需担保物。信用风险集中按照客户进行管理。截至 2019 年 12 月 31 日，本公司存在一定的信用集中风险，本公司应收账款的 29.66% (2018 年 12 月 31 日：28.83%) 源于余额前五名客户。本公司对应收账款余额未持有任何担保物或其他信用增级。

本公司所承受的最大信用风险敞口为资产负债表中每项金融资产的账面价值。

2. 金融工具损失准备期初余额与期末余额调节表详见本财务报表附注五（一）5、五（一）6、五（一）7、五（一）9、五（一）14、五（一）16 及五（一）18 之说明。

（二）流动风险

流动风险，是指本公司在履行以交付现金或其他金融资产的方式结算的义务时发生资金短缺的风险。流动风险可能源于无法尽快以公允价值售出金融资产；或者源于对方无法偿还其合同债务；或者源于提前到期的债务；或者源于无法产生预期的现金流量。

为控制该项风险，本公司综合运用票据结算、银行借款等多种融资手段，并采取长、短期融资方式适当结合，优化融资结构的方法，保持融资持续性与灵活性之间的平衡。本公司已从多家商业银行取得银行授信额度以满足营运资金需求和资本开支。

金融负债按剩余到期日分类

项 目	2019. 12. 31				
	账面价值	未折现合同金额	1 年以内	1-3 年	3 年以上
金融负债					
银行借款	211,613,759.82	214,030,342.15	214,030,342.15		
应付票据	2,358,989,550.00	2,358,989,550.00	2,358,989,550.00		
应付账款	451,500,875.24	451,500,875.24	451,500,875.24		
小 计	3,022,104,185.06	3,024,520,767.39	3,024,520,767.39		

(续上表)

项 目	2018. 12. 31				
	账面价值	未折现合同金额	1 年以内	1-3 年	3 年以上
金融负债					
银行借款	208,000,000.00	211,664,512.50	211,664,512.50		
应付票据	2,363,368,307.20	2,363,368,307.20	2,363,368,307.20		
应付账款	133,489,325.23	133,489,325.23	133,489,325.23		
小 计	2,704,857,632.43	2,708,522,144.93	2,708,522,144.93		

(三) 市场风险

市场风险，是指金融工具的公允价值或未来现金流量因市场价格变动而发生波动的风险。市场风险主要包括利率风险和外汇风险。

1. 利率风险

利率风险，是指金融工具的公允价值或未来现金流量因市场利率变动而发生波动的风险。固定利率的带息金融工具使本公司面临公允价值利率风险，浮动利率的带息金融工具使本公司面临现金流量利率风险。本公司根据市场环境来决定固定利率与浮动利率金融工具的比例，并通过定期审阅与监控维持适当的金融工具组合。

2. 外汇风险

外汇风险，是指金融工具的公允价值或未来现金流量因外汇汇率变动而发生波动的风

险。本公司于中国内地经营，且主要活动以人民币计价。因此，本公司所承担的外汇变动市场风险不重大。

本公司期末外币货币性资产和负债情况详见本财务报表附注五(四)2. 外币货币性项目之说明。

八、公允价值的披露

(一) 以公允价值计量的资产和负债的期末公允价值明细情况

1. 2019年12月31日

项 目	公允价值			
	第一层次公允价值计量	第二层次公允价值计量	第三层次公允价值计量	合 计
持续的公允价值计量				
1. 交易性金融资产和其他非流动金融资产	10,428,346.00		17,445,943.88	27,874,289.88
(1) 分类为以公允价值计量且其变动计入当期损益的金融资产	10,428,346.00		17,445,943.88	27,874,289.88
衍生金融资产	10,428,346.00			10,428,346.00
权益工具投资			17,445,943.88	17,445,943.88
2. 应收款项融资			211,544,388.87	211,544,388.87
持续以公允价值计量的资产总额	10,428,346.00		228,990,332.75	239,418,678.75

2. 2018年12月31日

项 目	公允价值			
	第一层次公允价值计量	第二层次公允价值计量	第三层次公允价值计量	合 计
持续的公允价值计量				
1. 交易性金融资产和其他非流动金融资产	9,059,209.00			9,059,209.00
(1) 分类为以公允价值计量且其变动计入当期损益的金融资产	9,059,209.00			9,059,209.00
衍生金融资产	9,059,209.00			9,059,209.00
2. 可供出售金融资产			40,000,262.76	40,000,262.76
(1) 权益工具投资			40,000,262.76	40,000,262.76
持续以公允价值计量的资产总额	9,059,209.00		40,000,262.76	40,000,262.76

(二) 持续和非持续第一层次公允价值计量项目市价的确定依据

本公司以公允价值计量且其变动计入当期损益的金融资产为期货投资，其公允价为证券交易所期末收盘价。

(三) 持续和非持续第三层次公允价值计量项目，采用的估值技术和重要参数的定性及定量信息

1. 对于持有的应收票据，采用票面金额确定其公允价值；

2. 因被投资企业浙江杭钢国贸有限公司、浙江杭钢物流有限公司、杭州工商信托投资股份有限公司和浙江物通股份有限公司的经营环境和经营情况、财务状况未发生重大变化，故公司按投资成本作为公允价值的合理估计进行计量。

(四) 不以公允价值计量的金融资产和金融负债的公允价值情况

本公司以摊余成本计量的金融资产和金融负债主要包括：货币资金、应收票据、应收账款、其他应收款、短期借款、应付票据、应付账款、其他应付款、长期借款等。

九、关联方及关联交易

(一) 关联方情况

1. 本公司的母公司情况

(1) 本公司的母公司

母公司名称	注册地	业务性质	注册资本	母公司对本公司的持股比例(%)	母公司对本公司的表决权比例(%)
浙江杭钢商贸集团有限公司	浙江杭州	商业贸易	50,000 万元	100.00	100.00

本公司的母公司情况的说明

浙江杭钢商贸集团有限公司系由杭州钢铁集团有限公司发起设立的国有独资公司，于2008年10月17日在浙江省工商行政管理局登记注册，总部位于浙江省杭州市。公司现持有统一社会信用代码为913300006807394147的营业执照，注册资本5亿元，营业期限为2008年10月17日至2038年10月16日。

2. 本公司的子公司情况详见本财务报表附注六、在其他主体中的权益之说明。

3. 本公司的合营和联营企业情况

本公司的合营和联营企业

本公司重要的合营或联营企业详见本财务报表附注六、在其他主体中的权益之说明。

4. 本公司的其他关联方情况

(1) 本公司的其他关联方

其他关联方名称	其他关联方与本公司关系
杭州钢铁集团有限公司	实际控制人
浙江九钢金属制品有限公司	联营企业
浙江松盛金属制品有限公司	联营企业
浙江杭钢国贸有限公司	同受母公司控制
浙江富强物流有限公司	同受母公司控制
浙江东菱商贸有限公司	同受母公司控制
宁波保税区杭钢外贸发展有限公司	同受实际控制人控制
浙江兰贝斯信息技术有限公司	同受实际控制人控制
杭州杭钢对外经济贸易有限公司	同受实际控制人控制
杭州东菱物资有限公司	同受实际控制人控制
浙江新世纪金属材料现货市场开发有限公司	同受实际控制人控制
浙江省黄金公司	同受实际控制人控制
宁波杭钢富春管业有限公司	同受实际控制人控制
宁波富春东方贸易有限公司	同受实际控制人控制
江苏杭钢精密铝业有限公司	同受实际控制人控制
浙江杭钢冷轧带钢有限公司	同受实际控制人控制
浙江亚通焊材有限公司	同受实际控制人控制
宁波钢铁有限公司	同受实际控制人控制
杭州紫恒矿微粉有限公司	同受实际控制人控制
浙江杭钢紫鼎工贸有限公司[注 1]	同受实际控制人控制
浙江富春物贸中心有限公司	同受实际控制人控制
浙江东菱股份有限公司	同受实际控制人控制
富春有限公司	同受实际控制人控制
宁波紫达物流有限公司	同受实际控制人控制
德清杭钢金属材料电子商务有限公司	同受实际控制人控制
浙江富春紫光环保股份有限公司	同受实际控制人控制
宁波杭钢国贸有限公司	同受实际控制人控制

浙江新世纪再生资源开发有限公司	同受实际控制人控制
浙江省冶金研究院有限公司	同受实际控制人控制
浙江德清杭钢再生资源有限公司	同受实际控制人控制

[注 1]：2018 年 12 月，该公司被杭州紫恒矿微粉有限公司吸收合并。

(二) 关联交易情况

1. 购销商品、提供和接受劳务的关联交易

(1) 明细情况

1) 采购商品和接受劳务的关联交易

关联方	关联交易内容	2019 年度	2018 年度
杭州钢铁集团有限公司	钢材有色及矿产品	939,289,653.98	164,272.86
浙江富强物流有限公司	钢材有色及矿产品	604,767,188.51	1,681,610,399.26
德清杭钢金属材料电子商务有限公司	钢材有色及矿产品	84,304,437.43	33,080,275.16
浙江杭钢国贸有限公司常州分公司	钢材有色及矿产品	32,525,088.70	
浙江杭钢国贸有限公司	钢材有色及矿产品	8,982,152.35	15,460,030.69
宁波富春东方贸易有限公司	钢材有色及矿产品	28,376,890.26	6,206,896.55
浙江东菱商贸有限公司	钢材有色及矿产品	14,947,407.04	
杭州杭钢对外经济贸易有限公司	钢材有色及矿产品	14,853,782.72	19,298,754.28
宁波钢铁有限公司	钢材有色及矿产品	9,793,979.56	
浙江九钢金属制品有限公司	钢材有色及矿产品	7,278,277.35	
浙江新世纪再生资源开发有限公司	钢材有色及矿产品	3,322,059.05	
宁波杭钢富春管业有限公司	钢材有色及矿产品	6,176,262.63	60,353,900.38
宁波紫达物流有限公司	钢材有色及矿产品	403,180.78	479,651.14
浙江兰贝斯信息技术有限公司	信息技术服务	56,603.77	
浙江东菱股份有限公司	钢材有色及	98,232.41	

	矿产品		
宁波杭钢国贸有限公司	钢材有色及矿产品		5,595,478.60
宁波保税区杭钢外贸发展有限公司	钢材有色及矿产品		3,400,104.03
杭州东菱物资有限公司	钢材有色及矿产品		2,901,222.07
浙江新世纪金属材料现货市场开发有限公司	钢材有色及矿产品		1,008,445.80
浙江富春物贸中心有限公司	钢材有色及矿产品		615,719.48
浙江杭钢紫鼎工贸有限公司	钢材有色及矿产品		130,968.48
浙江德清杭钢再生资源有限公司	钢材有色及矿产品		7,320.51
合计		1,755,175,196.54	1,830,313,439.29

2) 出售商品和提供劳务的关联交易

关联方	关联交易内容	2019 年度	2018 年度
德清杭钢金属材料电子商务有限公司	钢材有色及矿产品	49,712,828.19	28,293,173.62
宁波富春东方贸易有限公司	钢材有色及矿产品	432,617.50	
浙江九钢金属制品有限公司	钢材有色及矿产品	159,029,798.68	204,803,278.80
宁波钢铁有限公司	钢材有色及矿产品	63,356,558.65	32,560,430.69
浙江杭钢冷轧带钢有限公司	钢材有色及矿产品	57,815,712.46	63,688,991.86
浙江亚通焊材有限公司	钢材有色及矿产品	32,362,341.70	29,701,503.29
杭州紫恒矿微粉有限公司	钢材有色及矿产品	11,989,658.58	
浙江东菱商贸有限公司	钢材有色及矿产品	10,260,207.58	
宁波杭钢富春管业有限公司	钢材有色及矿产品	8,720,310.98	76,519,727.64
杭州杭钢对外经济贸易有限公司	钢材有色及矿产品		7,272,666.76
浙江杭钢国贸有限公司	钢材有色及矿产品	2,027,274.80	4,303,324.34
宁波保税区杭钢外贸发展有限公司	钢材有色及矿产品	1,310,109.17	33,908,226.68

浙江省冶金研究院有限公司	钢材有色及矿产品	1,043,742.61	691,049.95
江苏杭钢精密铝业有限公司	钢材有色及矿产品	604,617.04	266,727.06
浙江富春物贸中心有限公司	钢材有色及矿产品		2,385,245.92
浙江富春紫光环保股份有限公司	钢材有色及矿产品		1,542,359.44
浙江杭钢紫鼎工贸有限公司	钢材有色及矿产品		674,522.38
宁波杭钢国贸有限公司	钢材有色及矿产品		418,499.56
合 计		398,665,777.94	487,029,727.99

2. 关联担保情况

根据杭州钢铁集团有限公司（杭钢集团财字〔2019〕1号）《关于下达2019年全面预算指标的通知》，集团公司核定给予本公司的资金担保额度为30亿元。截至2019年12月31日，杭州钢铁集团有限公司为本公司担保的短期借款余额为2亿元，银行承兑汇票敞口部分1,597,221,000.00元；为本公司子公司浙江星光经贸有限公司担保的银行承兑汇票敞口部分176,797,600.00元。

3. 关联方资金拆借

公司与杭州钢铁集团有限公司相互之间进行资金拆借并参照同期金融机构贷款利率计收、付利息。年初资金拆借本金余额为2.8亿元，本年累计归还本金2,111,000,000.00元，截至2019年12月31日，本期向其计付资金占用息净额3,934,554.17元，资金拆借本金余额为199,000,000.00元。

公司将资金拆借给浙江九钢金属制品有限公司并参照同期金融机构贷款利率计收利息，年初资金拆借本金余额为28,040,000.00元，本年累计收回1,000,000.00元，截至2019年12月31日，本期向其计收资金占用息净额1,687,187.83元，资金拆借本金余额为27,040,000.00元。

4. 关联资产转让

根据杭州钢铁集团有限公司董事会决议（〔2019〕4-2号），将本公司持有的杭州钢铁股份有限公司5,159,207股股票无偿划转给杭州钢铁集团有限公司，无偿划转基准日为2018年12月31日，冲减其他权益工具投资20,954,318.88元，相应冲减资本公积8,454,318.88元，冲减盈余公积12,500,000.00元。

(三) 关联方应收应付款项

1. 应收关联方款项

项目名称	关联方	2019. 12. 31		2018. 12. 31	
		账面余额	坏账准备	账面余额	坏账准备
应收账款					
	宁波富春东方贸易有限公司	48,088,356.72	2,885,301.40		
	浙江九钢金属制品有限公司	51,257,007.94	3,075,420.48	48,041,746.43	2,882,504.79
	浙江松盛金属制品有限公司	34,543,493.12	34,543,493.12	38,324,341.12	38,324,341.12
	宁波钢铁有限公司	4,311,645.81	258,698.75	5,805,929.29	348,355.76
	江苏杭钢精密铝业有限公司			8,924,695.40	535,481.72
	杭州紫恒矿微粉有限公司	1,944,630.30	116,677.82		
	浙江杭钢冷轧带钢有限公司			642,719.34	38,563.16
小 计		140,145,133.89	40,879,591.57	101,739,431.58	42,129,246.55
预付款项					
	浙江富强物流有限公司			89,323,450.68	
	杭州钢铁集团有限公司	185,650,018.17			
	德清杭钢金属材料电子商务有限公司	277,703.30		3,213,599.92	
	宁波杭钢富春管业有限公司			540,351.97	
	浙江杭钢国贸有限公司	249.48		369,617.27	
	浙江松盛金属制品有限公司			1,213,997.59	1,213,997.59
	杭州杭钢对外经济贸易有限公司			2,175,000.00	
	宁波富春东方贸易有限公司			800,000.00	
	宁波钢铁有限公司	48,266.91			

小 计		185,976,237.86		97,636,017.43	1,213,997.59
其他应收款					
	浙江九钢金属制品有限公司	27,040,000.00	21,632,000.00	28,040,000.00	14,020,000.00
小 计		27,040,000.00	21,632,000.00	28,040,000.00	14,020,000.00

2. 应付关联方款项

项目名称	关联方	2019.12.31	2018.12.31
应付票据			
	浙江富强物流有限公司		422,680,000.00
	宁波杭钢富春管业有限公司		21,716,000.00
	杭州钢铁集团有限公司	612,601,550.00	
小 计		612,601,550.00	444,396,000.00
应付账款			
	富春有限公司	80,037,855.31	11,214,052.57
	浙江富强物流有限公司	103,133.63	
小 计		80,140,988.94	11,214,052.57
预收款项			
	浙江东菱商贸有限公司	6,468,099.32	
	浙江亚通焊材有限公司	5,491,283.03	1,460,002.51
	浙江杭钢冷轧带钢有限公司	1,924,140.04	
	宁波富春东方贸易有限公司		33,932,165.11
	杭州杭钢对外经济贸易有限公司		979,562.07
小 计		13,883,522.39	36,371,729.69
其他应付款			
	杭州钢铁集团有限公司	200,332,222.22	280,881,100.00
	浙江省黄金公司	8,476,431.58	8,476,431.58
	宁波紫达物流有限公司	200,000.00	200,000.00
小 计		209,008,653.80	289,557,531.58

十、其他重要事项

(一) 分部信息

1. 确定报告分部考虑的因素

公司以内部组织结构、管理要求、内部报告制度等为依据确定报告分部，并以产品分部为基础确定报告分部。分别对钢材业务、有色业务及炉料业务等的经营业绩进行考核。

2. 报告分部的财务信息

(1) 2019 年度

产品分部

项 目	钢材	有色	炉料	合 计
主营业务收入	17,023,326,464.06	11,959,941,540.72	1,057,090,278.60	30,040,358,283.38
主营业务成本	16,806,493,625.88	11,858,698,482.36	1,035,676,810.99	29,700,868,919.23

(2) 2018 年度

产品分部

项 目	钢材	有色	炉料	合 计
主营业务收入	14,717,472,398.62	10,090,430,528.34	1,063,125,706.01	25,871,028,632.97
主营业务成本	14,482,992,033.64	10,001,561,414.72	1,034,021,847.63	25,518,575,295.99

(二) 其他对投资者决策有影响的重要交易和事项

1. 2012 年浙江松盛金属制品有限公司及其关联公司杭州松盛物资有限公司、杭州余杭松盛金属制品有限公司（以下统称松盛公司）共计欠本公司货款 6,186.97 万元，由于松盛公司出现经营困难，于 2012 年 5 月 16 日停产。在德清县政府、雷甸镇政府牵头组织下，通过债转股方式进行资产重组，2012 年 7 月 18 日由湖州振新资产评估有限公司对松盛公司出具资产评估报告（湖振资估（2012）第 558 号），清查调整后净资产-67,515,845.71 元，评估后净资产-32,226,849.38 元。根据债务重组方案先以与注册资本等额的债权置换股权，剩余部分债权仍然由松盛公司欠原债权人，但挂账停息。2012 年 9 月 30 日，本公司与松盛公司原股东吴长松签订股权转让协议，将松盛公司 32.3465%股权计人民币 1,617.325 万元转让给本公司，置换股权 1,617.325 万元已在 2012 年全额计提长期股权投资减值准备，其余账挂应收账款 4,568.64 万元，已全额计提坏账准备。2018 年 12 月，根据德清县人民法院《被执行人浙江松盛金属制品有限公司资产拍卖款清偿方案》，公司可取得受偿金额 3,780,848.00 元，已于 2019 年 2 月 19 日收到该笔款项。

2. 公司应收南京雅富冶金实业有限公司（以下简称南京雅富公司）货款 5,930,852.20 元，2008 年 8 月 7 日公司与南京雅富公司签订了编号为 ZJYJ2008-807 的还款协议，约定南京雅富公司分期还款，协议一直未得到履行。2010 年 11 月 17 日对上述货款重新签订了新的还款协议，约定 2011 年底前南京雅富公司归还 150 万元欠款，2012 年归还 240 万元欠款，2013 年前归还全部的欠款。2018 年 7 月 2 日，经浙江省杭州市江干区人民法院执行裁定书（（2018）浙 0104 执 463 号）裁定，对方公司无财产可供执行。

（三）执行新金融工具准则的影响

本公司自 2019 年 1 月 1 日起执行财政部修订后的《企业会计准则第 22 号——金融工具确认和计量》《企业会计准则第 23 号——金融资产转移》《企业会计准则第 24 号——套期保值》以及《企业会计准则第 37 号——金融工具列报》（以下简称新金融工具准则）。根据相关新旧准则衔接规定，对可比期间信息不予调整，首次执行日执行新准则与原准则的差异追溯调整 2019 年 1 月 1 日的留存收益或其他综合收益。

新金融工具准则改变了金融资产的分类和计量方式，确定了三个主要的计量类别：摊余成本；以公允价值计量且其变动计入其他综合收益；以公允价值计量且其变动计入当期损益。公司考虑自身业务模式，以及金融资产的合同现金流特征进行上述分类。权益类投资需按公允价值计量且其变动计入当期损益，但在初始确认时可选择按公允价值计量且其变动计入其他综合收益（处置时的利得或损失不能回转到损益，但股利收入计入当期损益），且该选择不可撤销。

新金融工具准则要求金融资产减值计量由“已发生损失模型”改为“预期信用损失模型”，适用于以摊余成本计量的金融资产、以公允价值计量且其变动计入其他综合收益的金融资产、租赁应收款。

1. 执行新金融工具准则对公司 2019 年 1 月 1 日财务报表的主要影响如下：

项 目	资产负债表		
	2018 年 12 月 31 日	新金融工具准则 调整影响	2019 年 1 月 1 日
以公允价值计量且其变动计入当期损益的金融资产	9,059,209.00	-9,059,209.00	
交易性金融资产		9,059,209.00	9,059,209.00
应收票据	164,464,715.92	-164,464,715.92	
应收款项融资		164,464,715.92	164,464,715.92

可供出售金融资产	40,000,262.76	-40,000,262.76	
其他非流动金融资产		40,000,262.76	40,000,262.76

2. 2019年1月1日，公司金融资产和金融负债按照新金融工具准则和按原金融工具准则的规定进行分类和计量结果对比如下表：

项 目	原金融工具准则		新金融工具准则	
	计量类别	账面价值	计量类别	账面价值
货币资金	贷款和应收款项	1,257,274,562.02	以摊余成本计量的金融资产	1,257,274,562.02
以公允价值计量且其变动计入当期损益的金融资产	以公允价值计量且其变动计入当期损益	9,059,209.00	以公允价值计量且其变动计入当期损益的金融资产	9,059,209.00
应收票据	贷款和应收款项	164,464,715.92	以公允价值计量且其变动计入当期损益的金融资产	164,464,715.92
其他应收款	贷款和应收款项	25,406,371.11	以摊余成本计量的金融资产	25,406,371.11
可供出售金融资产	公允价值	40,000,262.76	以公允价值计量且其变动计入当期损益的金融资产	40,000,262.76
短期借款	其他金融负债	208,000,000.00	以摊余成本计量的金融负债	208,000,000.00
应付票据	其他金融负债	2,363,368,307.20	以摊余成本计量的金融负债	2,363,368,307.20
应付账款	其他金融负债	133,489,325.23	以摊余成本计量的金融负债	133,489,325.23
其他应付款	其他金融负债	480,122,540.94	以摊余成本计量的金融负债	480,122,540.94

3. 2019年1月1日，公司原金融资产和金融负债账面价值调整为按照新金融工具准则的规定进行分类和计量的新金融资产和金融负债账面价值的调节表如下：

项 目	按原金融工具准则列示的账面价值 (2018年12月31日)	重分类	重新计量	按新金融工具准则列示的账面价值 (2019年1月1日)
金融资产				
(1) 以公允价值计量且其变动计入当期损益的金融资产				
按原金融工具准则列示的余额	8,317,710.00			
减：转出至以公允价值计量且其变动计入当期损益的期货工具		-8,317,710.00		
加：自以公允价值计量且其变动计入当期损益的金融资产（原金融工具准则转		8,317,710.00		

入)				
按新金融工具准则列示的 余额				8,317,710.00
以公允价值计量且其变动 计入当期损益的总金融资 产	8,317,710.00	--	--	8,317,710.00

(2) 可供出售金融资产

按原金融工具准则列示的 余额	40,000,262.76			
减: 转出至以公允价值计量 且其变动计入当期损益的 权益工具投资		-40,000,262.76		
加: 自可供出售金融资产 (原金融工具准则转入)		40,000,262.76		
按新金融工具准则列示的 余额				40,000,262.76
以公允价值计量且其变动 计入当期损益的总金融资 产	40,000,262.76	--	--	40,000,262.76

十一、母公司财务报表主要项目注释

(一) 母公司资产负债表项目注释

1. 应收账款

(1) 明细情况

1) 类别明细情况

种 类	2019.12.31				
	账面余额		坏账准备		账面价值
	金额	比例(%)	金额	计提比例(%)	
单项计提坏账准备	47,604,410.52	5.40	47,604,410.52	100.00	
按组合计提坏账准备	834,274,851.86	94.60	50,049,629.31	6.00	784,225,222.55
合 计	881,879,262.38	100.00	97,654,039.83	11.07	784,225,222.55

种 类	2018.12.31		
	账面余额	坏账准备	账面价值

	金额	比例 (%)	金额	计提比例 (%)	
按信用风险特征组合计提坏账准备	758,302,051.49	93.10	45,522,016.62	6.00	712,780,034.87
单项金额不重大但单项计提坏账准备	56,225,535.94	6.90	56,225,535.94	100.00	
合计	814,527,587.43	100.00	101,747,552.56	12.49	712,780,034.87

2) 单项计提坏账准备的应收账款

① 2019年12月31日

单位名称	账面余额	坏账准备	计提比例 (%)	计提理由
浙江松盛金属制品有限公司	34,543,493.12	34,543,493.12	100.00	经营不善，资不抵债，详见本财务报表附注十（二）1
杭州松盛物资有限公司	6,033,099.60	6,033,099.60	100.00	
杭州余杭松盛金属制品有限公司	1,328,995.60	1,328,995.60	100.00	
南京雅富冶金实业有限公司	5,630,852.20	5,630,852.20	100.00	经营不善，资不抵债，详见本财务报表附注十（二）2
湖州鑫田机械配件有限公司	67,970.00	67,970.00	100.00	拒绝还款
小计	47,604,410.52	47,604,410.52		

② 2018年12月31日

单位名称	账面余额	坏账准备	计提比例 (%)	计提理由
杭州松盛物资有限公司	6,033,099.60	6,033,099.60	100.00	经营不善，资不抵债，详见本财务报表附注十（二）1
杭州余杭松盛金属制品有限公司	1,328,995.60	1,328,995.60	100.00	
南京雅富冶金实业有限公司	5,930,852.20	5,930,852.20	100.00	经营不善，资不抵债，详见本财务报表附注十（二）2
常州市同创管业有限公司	3,010,118.40	3,010,118.40	100.00	破产
湖州卓信机械有限公司	479,607.50	479,607.50	100.00	拒绝还款
绍兴巨龙新型材料有限公司	708,555.22	708,555.22	100.00	经营不善，资不抵债
杭州宏达铸造有限公司	341,996.30	341,996.30	3年以上	100.00
湖州鑫田机械配件有限公司	67,970.00	67,970.00	100.00	破产
小计	17,901,194.82	17,901,194.82		

3) 信用风险特征组合中，采用账龄损失率对照表计提坏账准备的应收账款

账龄	2019.12.31		
	账面余额	坏账准备	计提比例 (%)
1年以内(含,下同)	834,005,175.00	50,040,310.50	6.00
1-2年	93,188.10	9,318.81	10.00

小 计	834,098,363.10	50,049,629.31	6.00
-----	----------------	---------------	------

(2) 坏账准备变动情况

① 2019 年度

项 目	期初数	本期增加			本期减少			期末数
		计提	收回	其他	转回	核销	其他	
单项计提坏账准备	56,225,535.94	-4,560,455.50				4,060,669.92		47,604,410.52
按组合计提坏账准备	45,522,016.62	4,527,612.69						50,049,629.31
小 计	101,747,552.56	-32,842.81				4,060,669.92		97,654,039.83

② 2018 年度

项 目	期初数	本期增加			本期减少			期末数
		计提	收回	其他	转回	核销	其他	
单项计提坏账准备	58,437,109.50					2,211,573.56		56,225,535.94
按组合计提坏账准备	30,292,023.74	15,229,992.88						45,522,016.62
小 计	88,729,133.24	15,229,992.88				2,211,573.56		101,747,552.56

2) 报告期无重要的坏账准备收回或转回情况。

(3) 报告期实际核销的应收账款情况

1) 报告期实际核销的应收账款金额

项 目	2019 年度	2018 年度
实际核销的应收账款金额	4,060,669.92	2,211,573.56

2) 报告期重要的应收账款核销情况

① 2019 年度

单位名称	款项性质	核销金额	核销原因	履行的核销程序	款项是否由关联交易产生
杭州宏达铸造有限公司	货款	341,996.30	经营不善，资不抵债	根据杭钢集团财字〔2019〕5号文件，批复核销	否
绍兴巨龙新型材料有限公司	货款	708,555.22	经营不善，资不抵债		否
常州市同创管业有限公司	货款	3,010,118.40	破产		否
小 计		4,060,669.92			

② 2018 年度

单位名称	款项性质	核销金额	核销原因	履行的	款项是否由关
------	------	------	------	-----	--------

				核销程序	联交易产生
浙江瑞尔圣铜材制品有限公司	货款	761,393.05	停止经营	根据杭钢财(2018)264号文件,批复核销	否
慈溪科晔贸易有限公司	货款	154,960.00	停止经营		否
湖州中益不锈钢制品有限公司	货款	144,397.80	停止经营		否
浙江纬擎铝业有限公司	货款	1,026,922.71	经营不善,资不抵债		否
杭州百盛精密铸造有限公司	货款	123,900.00	经营不善,资不抵债		否
小 计		2,211,573.56			

(4) 应收账款金额前 5 名情况

① 2019 年 12 月 31 日

单位名称	账面余额	占应收账款余额的比例(%)	坏账准备
浙江交工集团股份有限公司	63,834,717.63	7.24	3,830,083.06
中铁三局集团有限公司	53,727,078.00	6.09	3,223,624.68
日照钢铁控股集团有限公司	52,766,403.60	5.98	3,165,984.22
浙江九钢金属制品有限公司	51,257,007.94	5.81	3,075,420.48
宁波富春东方贸易有限公司	48,088,356.72	5.45	2,885,301.40
小 计	269,673,563.89	30.57	16,180,413.84

② 2018 年 12 月 31 日

单位名称	账面余额	占应收账款余额的比例(%)	坏账准备
浙江交工集团股份有限公司	64,112,725.16	7.87	3,846,763.51
中铁二局集团有限公司	58,277,044.00	7.15	3,496,622.64
上海隧道工程有限公司	54,470,918.00	6.69	3,268,255.08
浙江九钢金属制品有限公司	48,041,746.43	5.90	2,882,504.79
腾达建设集团股份有限公司	40,269,314.00	4.94	2,416,158.84
小 计	265,171,747.59	32.55	15,910,304.86

2. 其他应收款

(1) 明细情况

1) 类别明细情况

种 类	期末数				账面价值
	账面余额		坏账准备		
	金额	比例 (%)	金额	计提比例 (%)	
单项计提坏账准备					
其中：应收利息					
应收股利					
其他应收款	214,437,807.37	81.59	7,754,217.27	3.62	206,683,590.10
按组合计提坏账准备					
其中：应收利息					
应收股利					
其他应收款	48,395,289.51	18.41	24,724,353.21	51.09	23,670,936.30
合 计	262,833,096.88	100.00	32,478,570.48	12.36	230,354,526.40

种 类	期初数				账面价值
	账面余额		坏账准备		
	金额	比例 (%)	金额	计提比例 (%)	
单项金额重大并单项计提坏账准备					
按信用风险特征组合计提坏账准备	39,236,841.33	36.29	16,237,663.40	41.38	22,999,177.93
单项金额不重大但单项计提坏账准备	68,891,116.13	63.71			68,891,116.13
合 计	108,127,957.46	100.00	16,237,663.40	15.02	91,890,294.06

2) 单项计提坏账准备的其他应收款

① 2019年12月31日

单位名称	账面余额	坏账准备	计提比例 (%)	计提理由
其他应收款				
浙江丽锦商贸有限公司	179,999,289.00			合并报表范围内不计提
浙江浙冶物资有限公司	26,684,301.10			合并报表范围内不计提
安店东	7,754,217.27	7,754,217.27	100.00	难以收回
小 计	214,437,807.37	7,754,217.27	3.62	

② 2018年12月31日

单位名称	账面余额	坏账准备	计提比例 (%)	计提理由
------	------	------	----------	------

其他应收款				
浙江星光经贸有限公司	47,317,825.60			合并报表范围内不计提
浙江浙冶物资有限公司	14,590,645.17			合并报表范围内不计提
上海浙冶物资有限公司	6,982,645.36			合并报表范围内不计提
小 计	68,891,116.13			

3) 采用组合计提坏账准备的其他应收款

① 2019年12月31日

账 龄	期末数		
	账面余额	坏账准备	计提比例(%)
1年以内	13,054,753.51	783,285.21	6.00
1-2年	4,365,500.00	436,550.00	10.00
2-3年	600,000.00	180,000.00	30.00
3-4年	3,285,036.00	1,642,518.00	50.00
4-5年	27,040,000.00	21,632,000.00	80.00
5年以上	50,000.00	50,000.00	100.00
小 计	48,395,289.51	24,724,353.21	51.09

② 2018年12月31日

组合中，采用账龄分析法计提坏账准备的其他应收款

账 龄	期末数		
	账面余额	坏账准备	计提比例(%)
1年以内	4,904,830.83	294,289.85	6.00
1-2年	915,000.00	91,500.00	10.00
2-3年	4,907,338.50	1,472,201.55	30.00
3-4年	28,140,000.00	14,070,000.00	50.00
4-5年	300,000.00	240,000.00	80.00
5年以上	69,672.00	69,672.00	100.00
小 计	39,236,841.33	16,237,663.40	41.38

(2) 账龄情况

项 目	期末余额
1年以内	227,492,560.88

1-2 年	4,365,500.00
2-3 年	600,000.00
3-4 年	3,285,036.00
4-5 年	27,040,000.00
5 年以上	50,000.00
小 计	262,833,096.88

(3) 坏账准备变动情况

1) 明细情况

① 2019 年度

项 目	第一阶段	第二阶段	第三阶段	合 计
	未来 12 个月 预期信用损失	整个存续期预期 信用损失(未发生 信用减值)	整个存续期预 期信用损失(已 发生信用减值)	
期初数	294,289.85	91,500.00	15,851,873.55	16,237,663.40
期初数在本期				
--转入第二阶段	-261,930.00	261,930.00		
--转入第三阶段		-60,000.00	60,000.00	
--转回第二阶段				
--转回第一阶段				
本期计提	8,505,142.63	83,120.00	7,652,644.45	16,240,907.08
本期收回				
本期转回				
本期核销				
其他变动				
期末数	8,537,502.48	436,550.00	23,504,518.00	32,478,570.48

② 2018 年度

项 目	期初数	本期增加			本期减少			期末数
		计提	收回	其他	转回	核销	其他	
其他应收款	23,619,697.07	-7,382,033.67						16,237,663.40
小 计	23,619,697.07	-7,382,033.67						16,237,663.40

(5) 其他应收款项性质分类情况

款项性质	期末数	期初数
往来款	206,683,590.10	68,891,116.13
拆借款	27,040,000.00	28,040,000.00
押金保证金	21,237,700.00	10,967,000.00
应收暂未收款	7,754,217.27	
其他	117,589.51	229,841.33
合计	262,833,096.88	108,127,957.46

(9) 其他应收款金额前 5 名情况

1) 2019 年 12 月 31 日

单位名称	款项性质	账面余额	账龄	占其他应收款余额的比例 (%)	坏账准备
浙江丽锦商贸有限公司	往来款	179,999,289.00	1 年以内	68.48	
浙江九钢金属制品有限公司	拆借款	27,040,000.00	4-5 年	10.29	21,632,000.00
浙江浙冶物资有限公司	往来款	26,684,301.10	1 年以内	10.15	
中华人民共和国海曙海关代保管款项专户	押金保证金	11,820,000.00	1 年以内	4.50	709,200.00
安店东	应收暂未收款	7,754,217.27	1 年以内	2.95	7,754,217.27
小 计		253,297,807.37			30,095,417.27

2) 2018 年 12 月 31 日

单位名称	款项性质	账面余额	账龄	占其他应收款余额的比例 (%)	坏账准备
浙江星光经贸有限公司	往来款	47,317,825.60	1 年以内	43.76	
浙江九钢金属制品有限公司	拆借款	28,040,000.00	3-4 年	25.93	14,020,000.00
浙江浙冶物资有限公司	往来款	14,590,645.17	1 年以内	13.49	
上海浙冶物资有限公司	往来款	6,982,645.36	1 年以内	6.46	
江苏沙钢集团淮钢特钢股份有限公司	押金保证金	535,000.00	1 年以内	0.49	32,100.00
		4,700,000.00	2-3 年	4.35	1,410,000.00
小 计		102,166,116.13			15,462,100.00

3. 长期股权投资

(1) 明细情况

项 目	2019. 12. 31			2018. 12. 31		
	账面余额	减值准备	账面价值	账面余额	减值准备	账面价值
对子公司投资	135,820,790.00		135,820,790.00	40,820,790.00		40,820,790.00
对联营、合营企业投资	22,366,961.02	16,173,250.00	6,193,711.02	21,305,682.70	16,173,250.00	5,132,432.70
合 计	158,187,751.02	16,173,250.00	142,014,501.02	62,126,472.70	16,173,250.00	45,953,222.70

(2) 对子公司投资

1) 2019 年度

被投资单位	期初数	本期增加	本期减少	期末数	本期计提减值准备	减值准备期末数
浙江星光经贸有限公司	6,470,790.00	45,000,000.00		51,470,790.00		
浙江星原经贸有限公司	1,800,000.00			1,800,000.00		
上海浙冶物资有限公司	2,550,000.00			2,550,000.00		
浙江浙冶物资有限公司	30,000,000.00			30,000,000.00		
浙江丽锦商贸有限公司		50,000,000.00		50,000,000.00		
小 计	40,820,790.00	95,000,000.00		135,820,790.00		

2) 2018 年度

被投资单位	期初数	本期增加	本期减少	期末数	本期计提减值准备	减值准备期末数
浙江浙冶物资有限公司	30,000,000.00			30,000,000.00		
浙江星光经贸有限公司	6,470,790.00			6,470,790.00		
浙江星原经贸有限公司	1,800,000.00			1,800,000.00		
上海浙冶物资有限公司	2,550,000.00			2,550,000.00		
小 计	40,820,790.00			40,820,790.00		

(3) 对联营、合营企业投资

1) 2019 年度

被投资单位	期初数	本期增减变动			
		追加投资	减少投资	权益法下确认的投资损益	其他综合收益调整
联营企业					
浙江九钢金属制品有限公司	5,132,432.70			1,061,278.32	

浙江松盛金属制品有限公司	16,173,250.00				
小 计	21,305,682.70			1,061,278.32	

(续上表)

被投资单位	本期增减变动				期末数	减值准备 期末余额
	其他权益变动	宣告发放现金股利或利润	计提减值准备	其他		
浙江九钢金属制品有限公司					6,193,711.02	
浙江松盛金属制品有限公司					16,173,250.00	16,173,250.00
小 计					22,366,961.02	16,173,250.00

2) 2018 年度

被投资单位	期初数	本期增减变动			
		追加投资	减少投资	权益法下确认的投资损益	其他综合收益调整
联营企业					
浙江九钢金属制品有限公司	4,928,860.63			203,572.07	
浙江松盛金属制品有限公司	16,173,250.00				
小 计	21,102,110.63			203,572.07	

(续上表)

被投资单位	本期增减变动				期末数	减值准备 期末余额
	其他权益变动	宣告发放现金股利或利润	计提减值准备	其他		
联营企业						
浙江九钢金属制品有限公司					5,132,432.70	
浙江松盛金属制品有限公司					16,173,250.00	16,173,250.00
小 计					21,305,682.70	16,173,250.00

(二) 母公司利润表项目注释

1. 营业收入/营业成本

项 目	2019 年度		2018 年度	
	收入	成本	收入	成本
主营业务收入	21,654,477,882.51	21,389,049,668.03	18,432,080,075.11	18,134,962,166.34
其他业务收入	1,675,631.45		2,993,590.25	

合 计	21,656,153,513.96	21,389,049,668.03	18,435,073,665.36	18,134,962,166.34
-----	-------------------	-------------------	-------------------	-------------------

2. 投资收益

项 目	2019 年度	2018 年度
权益法核算的长期股权投资收益	2,748,466.15	203,572.07
处置其他权益工具投资产生的投资收益		
处置以公允价值计量且其变动计入当期损益的金融资产取得的投资收益		-6,434,128.79
处置长期股权投资产生的投资收益	117,949.48	
处置金融工具取得的投资收益	-6,844,803.64	
其中：分类为以公允价值计量且其变动计入当期损益的金融资产	-6,844,803.64	
其他权益工具投资	3,722,884.23	3,791,447.21
理财产品收益	1,029,636.90	3,054,964.02
子公司分红	45,000,000.00	
合 计	45,774,133.12	615,854.51

十二、其他补充资料

(一) 非经常性损益

1. 非经常性损益明细表

项 目	金 额	
	2019 年度	2018 年度
非流动性资产处置损益，包括已计提资产减值准备的冲销部分	91,044.31	-52,004.90
越权审批，或无正式批准文件，或偶发性的税收返还、减免		
计入当期损益的政府补助（与公司正常经营业务密切相关，符合国家政策规定、按照一定标准定额或定量持续享受的政府补助除外）	7,090,000.00	3,069,652.42
计入当期损益的对非金融企业收取的资金占用费	1,687,187.83	4,959,935.78
企业取得子公司、联营企业及合营企业的投资成本小于取得投资时应享有被合并单位可辨认净资产公允价值产生的收益		
非货币性资产交换损益		

委托他人投资或管理资产的损益	1,286,020.15	3,620,061.26
因不可抗力因素，如遭受自然灾害而计提的各项资产减值准备		
债务重组损益		
企业重组费用，如安置职工的支出、整合费用等		
交易价格显失公允的交易产生的超过公允价值部分的损益		
同一控制下企业合并产生的子公司期初至合并日的当期净损益		
与公司正常经营业务无关的或有事项产生的损益		
除同公司正常经营业务相关的有效套期保值业务外，持有以公允价值计量且其变动计入当期损益的金融资产、金融负债产生的公允价值变动收益，以及处置以公允价值计量且其变动计入当期损益的金融资产、金融负债和可供出售金融资产取得的投资收益	-11,534,284.02	-3,824,958.75
对外委托贷款取得的损益		
采用公允价值模式进行后续计量的投资性房地产公允价值变动产生的损益		
根据税收、会计等法律、法规的要求对当期损益进行一次性调整对当期损益的影响		
受托经营取得的托管费收入		
除上述各项之外的其他营业外收入和支出	1,362,216.68	720,730.88
小计	-17,815.05	8,493,416.69
减：企业所得税影响数（所得税减少以“-”表示）	-4,703.76	2,123,354.17
归属于母公司所有者的非经常性损益净额	-13,111.29	6,370,062.52

（二）净资产收益率

1. 明细情况

报告期利润	加权平均净资产收益率(%)	
	2019年度	2018年度
归属于公司普通股股东的净利润	9.09%	10.96%
扣除非经常性损益后归属于公司普通股股东的净利润	9.09%	10.41%

2. 加权平均净资产收益率的计算过程

项目	序号	2019年度	2018年度
归属于公司普通股股东的净利润	A	114,132,526.46	126,632,884.45

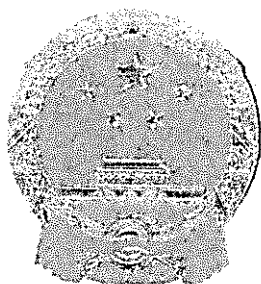
非经常性损益		B	-13,111.29	6,340,928.77
扣除非经常性损益后的归属于公司普通股股东的净利润		C=A-B	114,145,637.75	120,291,955.68
归属于公司普通股股东的期初净资产		D	1,219,071,832.37	1,092,438,947.92
发行新股或债转股等新增的、归属于公司普通股股东的净资产		E		
新增净资产次月起至报告期期末的累计月数		F		
回购或现金分红等减少的、归属于公司普通股股东的净资产		G		
减少净资产次月起至报告期期末的累计月数		H		
其他	杭州钢铁股份有限公司股票无偿划转	I1	20,954,318.88	
	增减净资产次月起至报告期期末的累计月数	J1	12.00	
	固定资产无偿划转	I2	1,594,623.24	
	增减净资产次月起至报告期期末的累计月数	J2	7.00	
报告期月份数		K	12.00	12.00
加权平均净资产		$L = D + A/2 + E \times F/K - G \times H/K \pm I \times J/K$	1,255,183,776.72	1,155,755,390.15
加权平均净资产收益率		M=A/L	9.09%	10.96%
扣除非经常损益加权平均净资产收益率		N=C/L	9.09%	10.41%

浙江省冶金物资有限公司

二〇二〇年四月一日

附件三

三、委托人和被评估单位企业法人营业执照复印件



营 业 执 照


统一社会信用代码 913300007042008605

名 称	杭州钢铁股份有限公司
类 型	股份有限公司(上市、国有控股)
住 所	杭州市拱墅区半山路 178 号
法定 代 表 人	吴东明
注 册 资 本	叁拾叁亿柒仟柒佰壹拾捌万玖仟零捌拾叁元
成 立 日 期	1998 年 02 月 25 日
营 业 期 限	1998 年 02 月 25 日 至 长期
经 营 范 围	钢铁及其压延产品、焦炭及其副产品的生产、销售；冶金、焦化的技术开发、协作、咨询、服务与培训；经营进出口业务（国家法律法规限制或禁止的项目除外）；建筑施工，起重机械、压力容器管道特种设备制作、安装、检修（凭有效许可证件经营）。（依法须经批准的项目，经相关部门批准后方可开展经营活动）




登 记 机 关

2018 年 08 月 28 日



应当于每年 1 月 1 日至 6 月 30 日通过浙江省企业信用信息公示系统报送上一年度年度报告




营业执照

(副本)


统一社会信用代码 91330000142911010B (1/1)



名称 浙江省冶金物资有限公司
 类型 有限责任公司(非自然人投资或控股的法人独资)
 住所 浙江省杭州市秋涛北路278号
 法定代表人 郑浩
 注册资本 壹亿元整
 成立日期 1982年05月20日
 营业期限 1982年05月20日至2022年05月19日
 经营范围 金属材料、金属冶炼用萤石、金属矿产品、铁合金、煤炭化工产品(不含危险品)、机电设备、汽车、建筑材料、针纺织品、百货、五金交电、农作物副产品的销售;经营进出口业务(范围详见外经贸部批文);技术咨询服
 务(依法须经批准的项目,经相关部门批准后方可开展经营活动)



登记机关



2018年01月20日

应当于每年1月1日至6月30日通过浙江省企业信用信息公示系统报送上一年度年度报告

附件四

四、评估对象涉及的主要权属证明资料复印件


- 1、 房屋所有权证复印件
- 2、 国有土地使用证复印件
- 3、 机动车辆行驶证复印件

琼 (2018) 海口市 不动产权第 0146832 号

附 记

权利人	浙江省冶金物资有限公司
共有情况	单独所有
坐落	海口市龙昆下村48-1号第叁栋第六、七层
不动产单元号	460106 002002 GB02539 F00020001
权利类型	国有建设用地使用权/房屋（构筑物）所有权
权利性质	出让/市场化商品房
用途	城镇住宅用地/住宅
面积	共有宗地面积：1155.97m ² /房屋建筑面积：265.28m ²
使用期限	国有建设用地使用权 一起2058年11月21日止
权利其他状况	房号：—— 专有建筑面积：——m ² ，分摊建筑面积：——m ² 房屋结构：钢筋混凝土结构 房屋总层数：8，房屋所在层：6-7 持证人：浙江省冶金物资有限公司

业务编号：2018137173
 与4601060020020802539号宗地按份共有。



宗地图

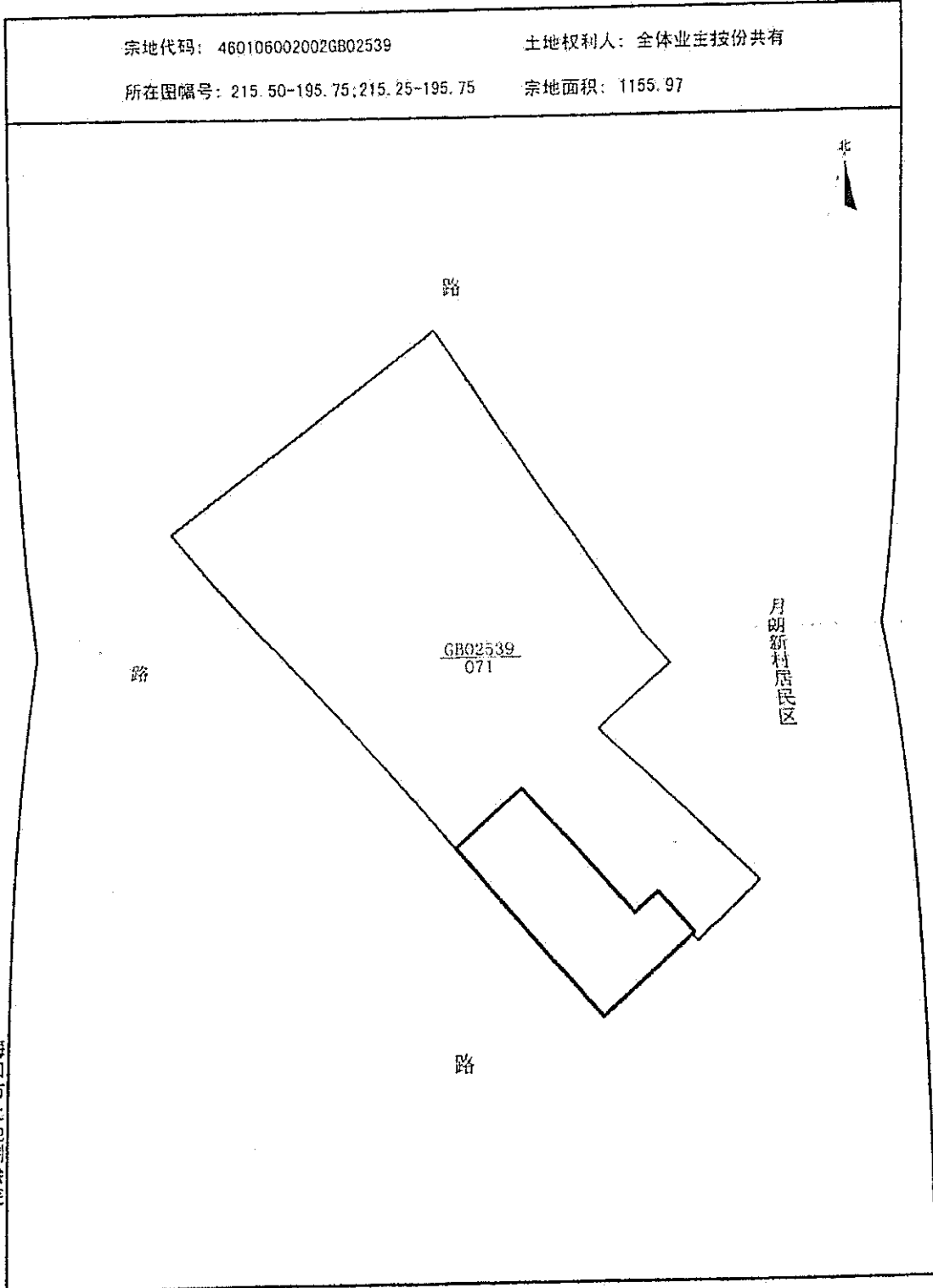
单位: m. m²

宗地代码: 460106002002GB02539

土地权利人: 全体业主按份共有

所在图幅号: 215.50-195.75; 215.25-195.75

宗地面积: 1155.97



海口市土地测绘院

2018年11月解析法测绘界址点
制图日期: 2018年12月07日
审核日期: 2018年12月07日


1:450

制图者: 何玉衡
审核者: 刘艳

房产分户图

单位: m. m²

宗地代码	460106002002GB02539	结构	钢筋混凝土结构	专有建筑面积	
幢号	F0002	总层数	8	分摊建筑面积	
户号	0001	所在层次	6-7	建筑面积	265.28
坐落	海口市龙昆下村48-1号第叁栋第六、七层				




绘制日期: 2018-12-07

甬 房权证 仑(开) 字第 2010816268 号

房屋所有权人	浙江省冶金物资有限公司		
共有情况	单独所有		
房屋坐落	北仑区戚家山公园路30号1幢A501室, A503室, A502室		
登记时间	2010-06-04		
房屋性质			
规划用途	商业用房		
房屋状况	总层数	建筑面积 (m ²)	套内建筑面积 (m ²)
	5	134.46	
	5	91.19	
况	5	33.61	
土地状况	地号	土地使用权取得方式	土地使用年限
			至 止

附 记
业务编号: 1854368
房屋编号: 1504469, 1504470, 1504471



填发单位(盖章)

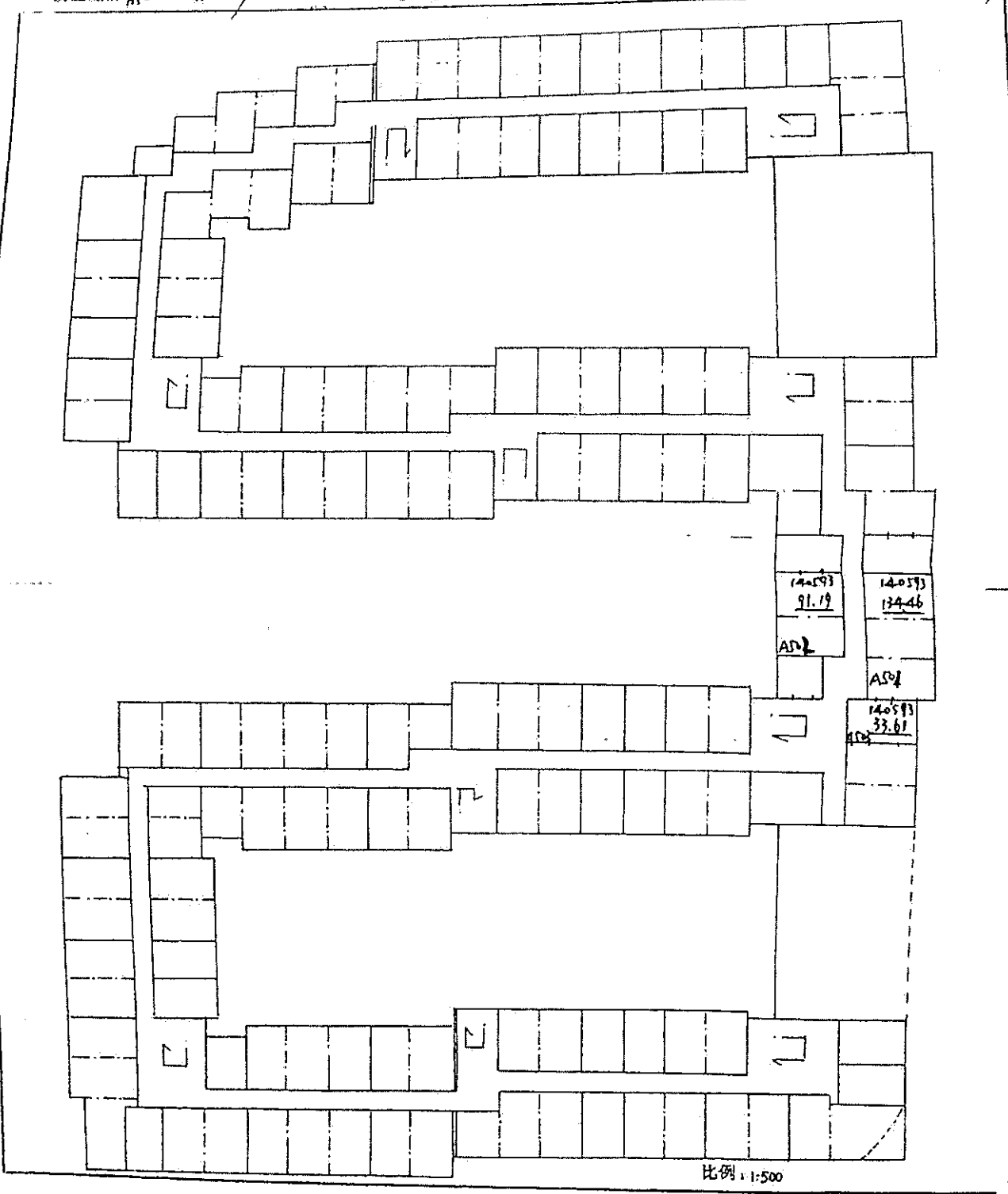
房屋座落 麻山公园路30号

分幅号 IV

地号 20

分幅号 1

分图号 A501.502.503



比例 1:500

0.0000

可申

导在本

算为淮

除有


机构

房屋座落

甬 房权证 仑(JF) 字第 2010816269 号

房屋所有权人	浙江省冶金物资有限公司		
共有情况	单独所有		
房屋坐落	北仑区戚家山公园路30号1幢C503室, C502室		
登记时间	2010-06-04		
房屋性质			
规划用途	商业用房		
房屋状况	总层数	建筑面积 (m ²)	套内建筑面积 (m ²) 其他
	5	69.15	
房屋状况	5	67.23	
土地状况	土地取得方式	土地使用权年限	
			至 止

附 记
业务编号: 1854391
房屋编号: 1504509, 1504510



填发单位 (盖章)

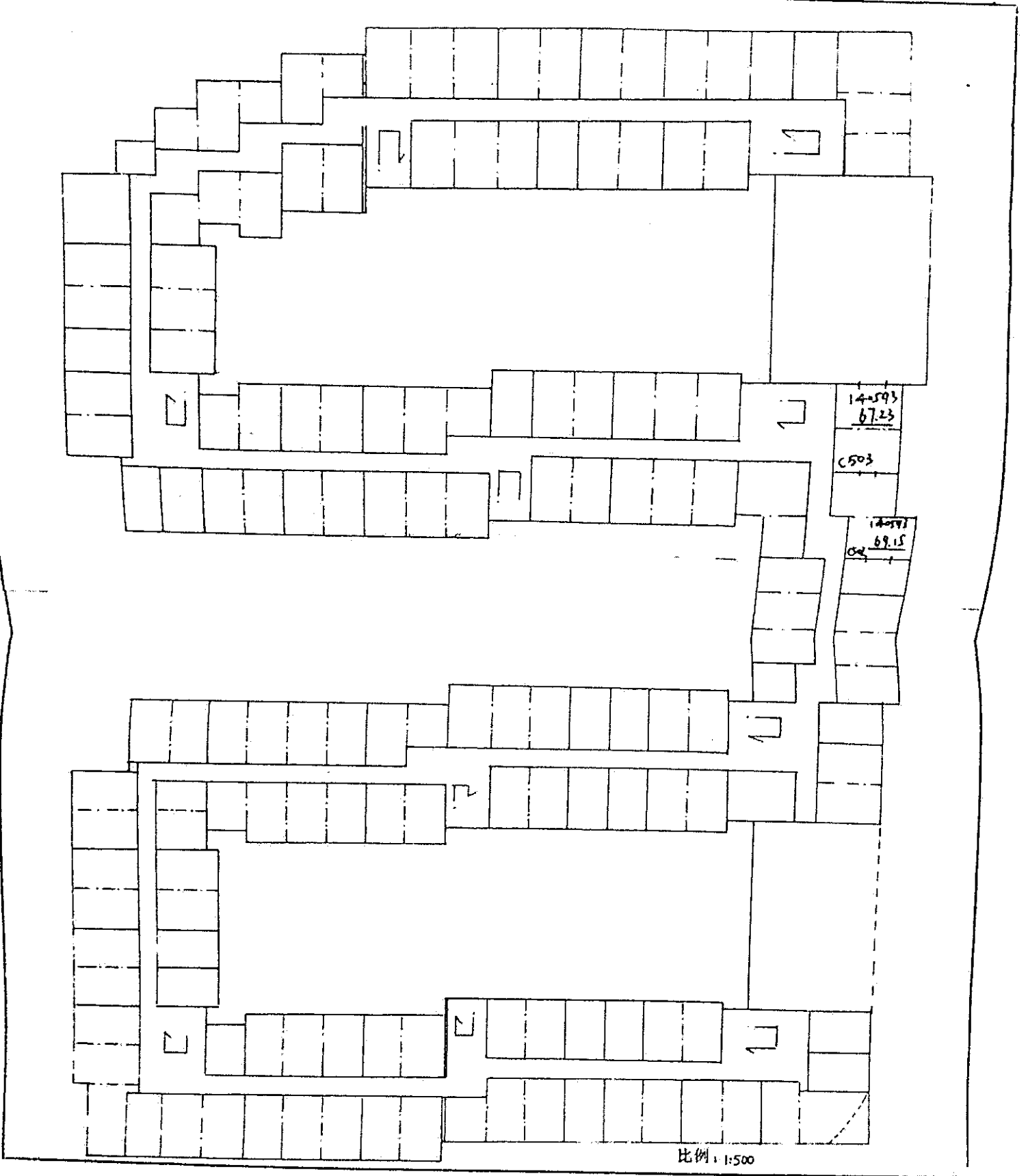
房屋座落 佛山公路30号

分幅号 IV

地号 20

分幅号 1

分幅号 (502.5)



杭 房权证 拱移字第 14796358号

房屋所有权人	浙江省金物实业有限公司			
共有情况				
房屋坐落	美兰国际大厦1501室			
登记时间	2014年08月06日			
房屋性质				
规划用途	非住宅			
房屋状况	总层数	建筑面积 (m ²)	套内建筑面积 (m ²)	其他
	23	208.45	143.22	
土地状况	地号	土地使用权取得方式	土地使用年限	
	浙 01 土 地 证 至 止	招 拍 挂		

附 记	
	规划用途为办公



填发单位 (盖章)



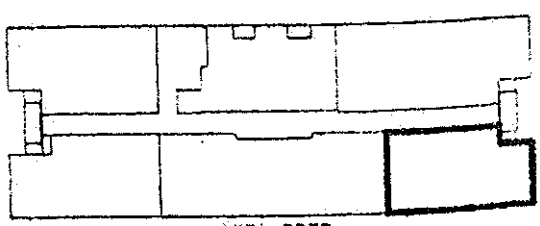
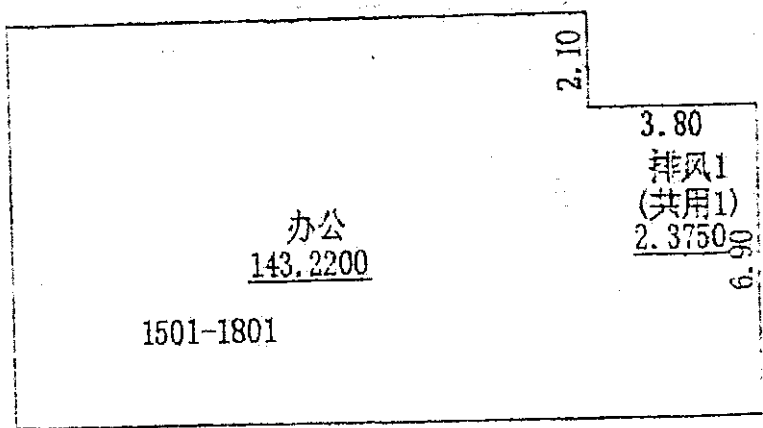
房地产平面图

4-312-12

图幅号:

YK1115 美视设计

房屋座落 杭州市拱墅区美好国际大厦1801室			
建筑面积 208.45	m ²	套内面积 143.22	m ²
所在层数 15		地上层数 20	地下层数 2
建筑结构 钢筋混凝土		地 号 4-312-12-310-64	



比例尺	1: 200
-----	--------

杭 房权证 拱移 字第 14796366 号

房屋所有权人	浙江省治鑫物委有限公司		
共有情况			
房屋坐落	美好国际大厦1502室		
登记时间	2014年08月06日		
房屋性质			
规划用途	非住宅		
房屋状况	总层数	建筑面积 (m ²)	套内建筑面积 (m ²)
	22	323.98	222.60
土地状况	地号	土地使用权取得方式	土地使用年限
	详见土地证	出让	至 止

附 记
规划用途为办公



填发单位 (盖章)

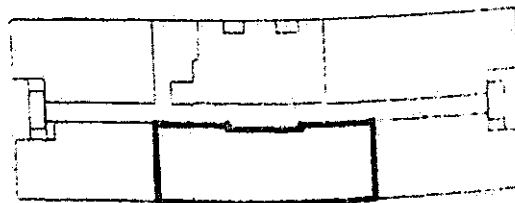

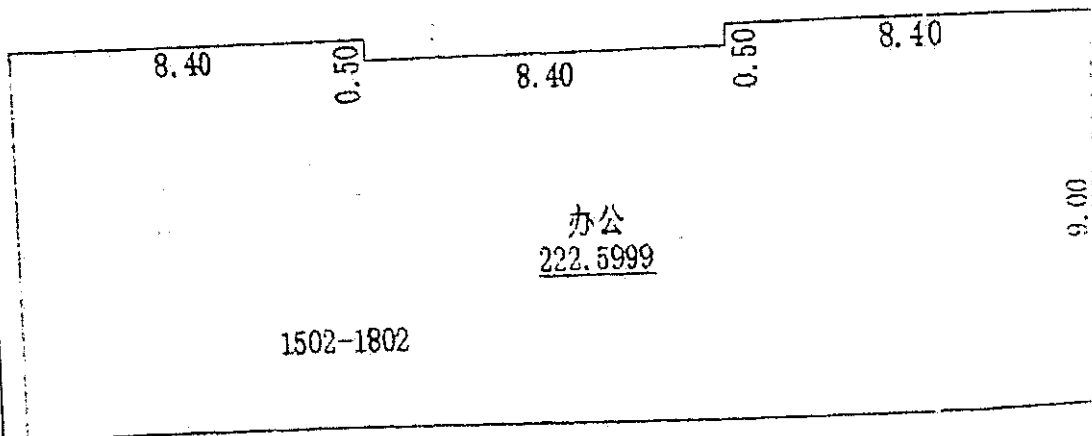


房地产平面图

4-312-12

图幅号:

房屋座落	杭州市拱墅区美好国际大厦1502室			分摊面积	101.38	m ²	
建筑面积	323.98	m ²	套内面积	222.6			
所在层数	15		地上层数	20		地下层数	2
建筑结构	钢筋混凝土		地号	4-312-12-310-65			



比例尺 1: 200

（档案）

杭 房权证 拱移 字第 14796369 号

房屋所有权人		浙江...有限公司	
共有情况			
房屋坐落		...大厦1803室	
登记时间		2014年...月...日	
房屋性质		住宅	
规划用途		住宅	
房屋状况	总层数	建筑面积 (m ²)	套内建筑面积 (m ²)
	20	305.55	141.23
其他			
土地号		土地使用权取得方式	土地使用年限
土地状况	出让	出让	至 止

附 记

...为办...

填发单位 (盖章)

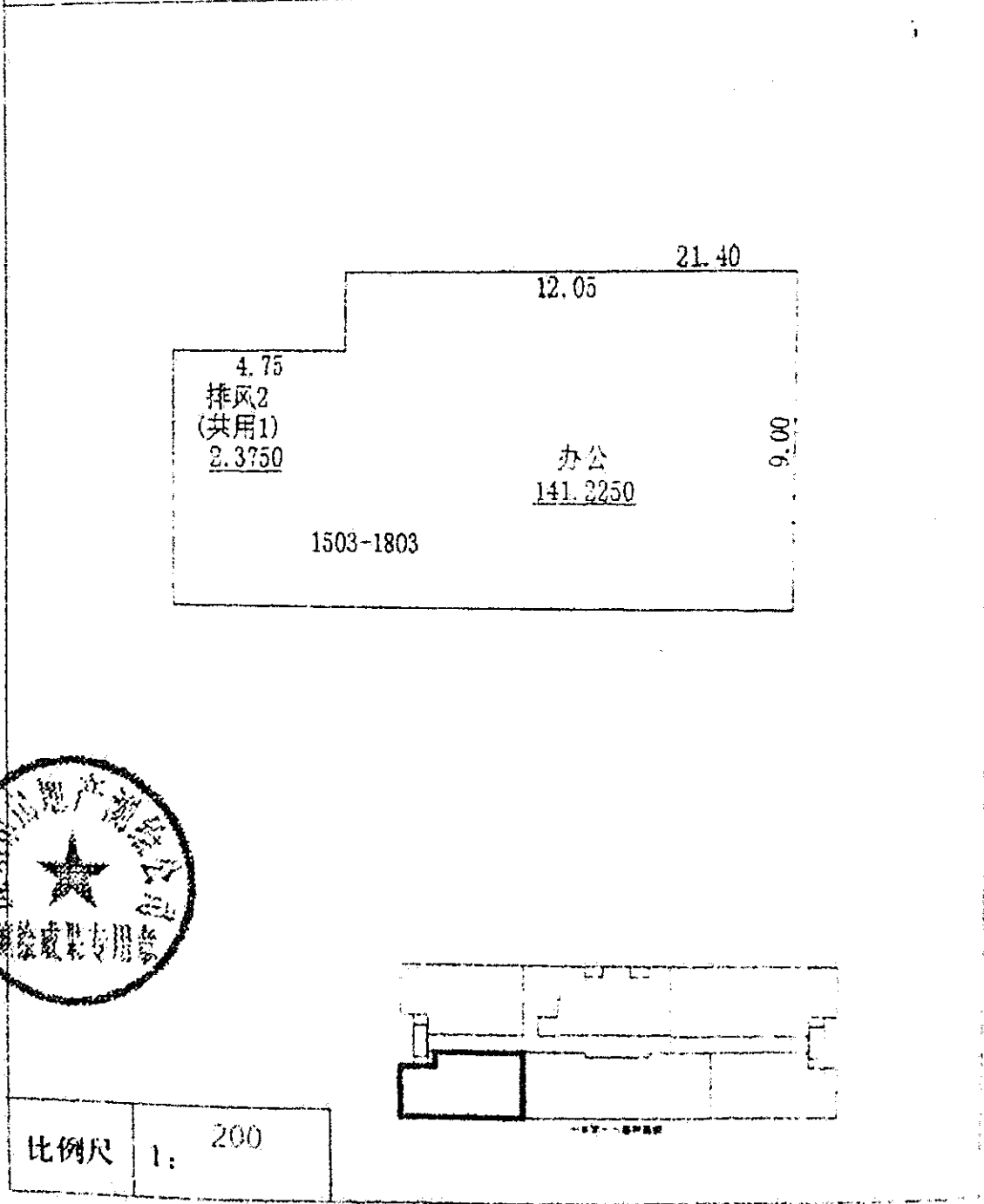


房地产平面图

4-312-12

图幅号:

地址: 越南河内市... 1503-1803			
建筑面积: 205.85 m ²	室内面积: 141.23 m ²	分摊面积: 64.62 m ²	
所在层数: 15	地上层数: 20	地下层数: 2	
建筑类型: 钢筋混凝土	地号: 4-312-12-310-65		




比例尺 1: 200

杭 房权证 拱移字第 14796374号

房屋所有权人	浙江富阳建设投资有限公司		
共有情况			
房屋坐落	富阳国际大厦1504室		
登记时间	2014年08月06日		
房屋性质			
规划用途	非住宅		
房屋状况	总层数	建筑面积 (m ²)	套内建筑面积 (m ²)
	4	291.98	200.55
土地状况	地号	土地使用权取得方式	土地使用年限
		出让	至 止

附 记	
富阳建设公司	



填发单位 (盖章)



收 房地产平面图

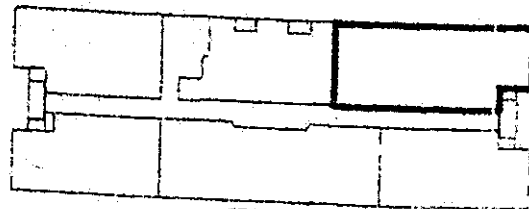
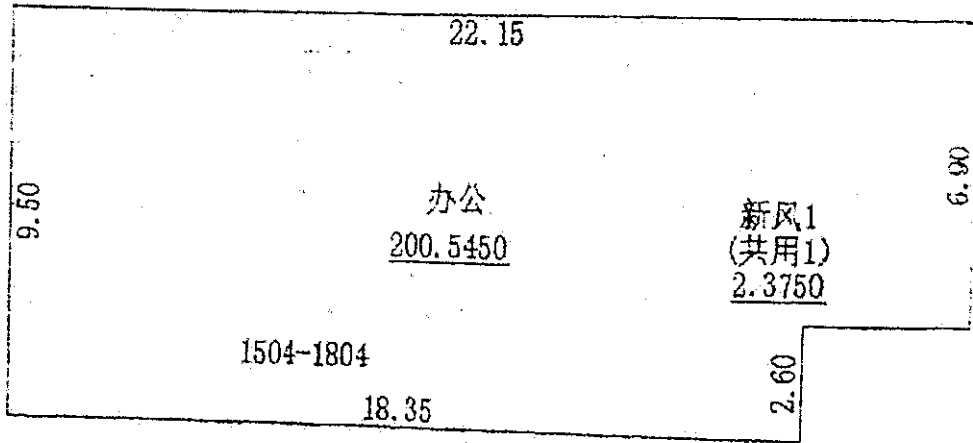
4-312-12

YK110 杭州西湖区

图幅号:

房屋座落 杭州市西湖区美好国际大厦1504室

建筑面积	291.88	m ²	套内面积	200.55	m ²	分摊面积	91.33	m ²
所在层数	15		地上层数	20		地下层数	2	
建筑结构	钢筋混凝土		地 号	4-312-12-310-67				



比例尺 1: 200

杭 房权证 拱移 字第 14796380 号

房屋所有权人	浙江海通置业投资有限公司			
共有情况				
房屋坐落	美兰国际大厦1503室			
登记时间	2014年08月06日			
房屋性质				
规划用途	非住宅			
房屋状况	总层数	建筑面积 (m ²)	套内建筑面积 (m ²)	其他
	2	217.91	149.72	
土地状况	地号	土地使用权取得方式	土地使用年限	
	挂	出让	至	止

附 记

规划报建为办公

填发单位 (盖章)

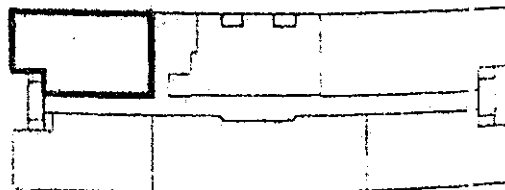

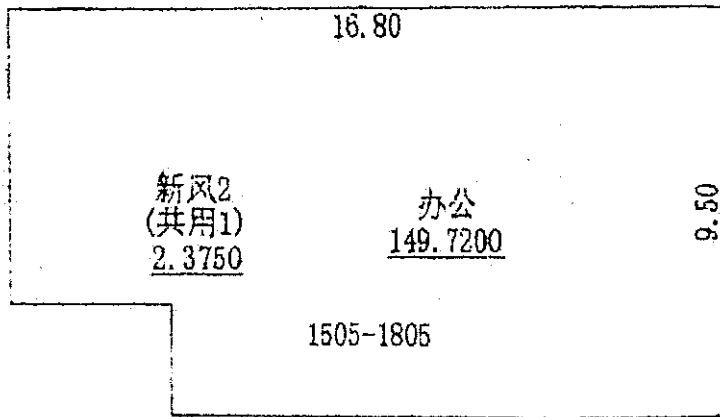


房地产平面图

VNTD 浙江省国土资源厅

图幅号: 4-312-12

房屋座落	杭州市拱墅区美好国际大厦1505室		
建筑面积	217.91 m ²	套内面积	149.72 m ²
分摊面积			68.19 m ²
所在层数	15	地上层数	20
		地下层数	2
建筑结构	钢筋混凝土	地号	4-312-12-310-68




比例尺 1: 200

杭 房权证 拱 字 第 14796423 号



房屋所有权人	[Name]		
共有情况	[Status]		
房屋坐落	[Address]		
登记时间	2014年12月25日		
房屋性质	[Type]		
规划用途	非住宅		
房屋状况	总层数	建筑面积 (m ²)	套内建筑面积 (m ²)
	3	206.55	141.53
其他	[Other Info]		
土地号	土地使用权取得方式	土地使用年限	
现状	现状	年限	起止



填发单位 (盖章)

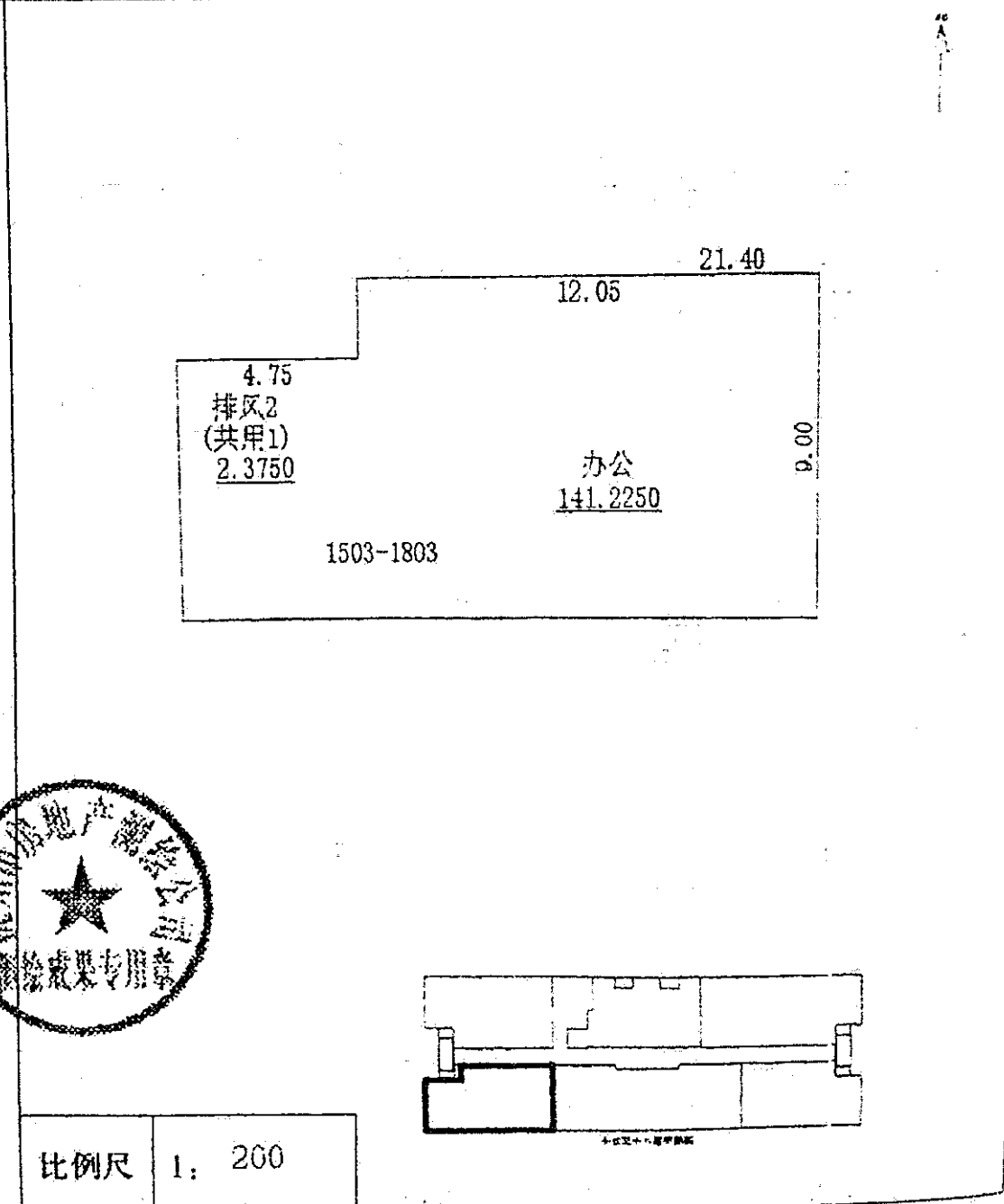


房地产平面图

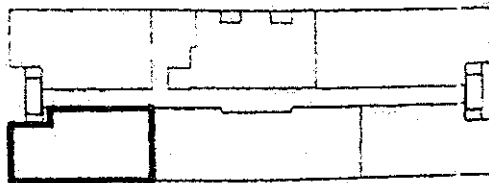
图幅号: 4-312-12

房屋坐落 杭州市拱墅区美好国际大厦1603室

建筑面积	205.55	m ²	套内面积	141.23	m ²	分摊面积	64.32	m ²
所在层次	16		地上层数	20		地下层数	2	
建筑结构	钢筋混凝土		地号	4-312-12-310-71				




比例尺 1: 200




杭 房权证 拱移 字第 14796428 号

房屋所有权人	浙江...有限公司		
共有情况			
房屋坐落	拱墅区...路...		
登记时间	2014年06月06日		
房屋性质			
规划用途	住宅		
房屋状况	总层数	建筑面积 (m ²)	套内建筑面积 (m ²) 其他
	20	291.88	200.55
土地状况	土地号	土地使用权取得方式	土地使用年限 至 止
			证 照

附 记
杭州...公司



填发单位 (盖章)

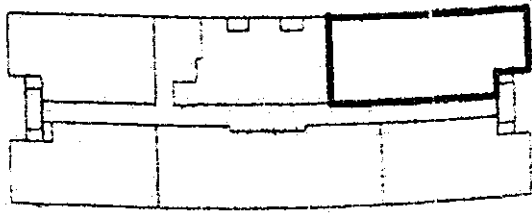

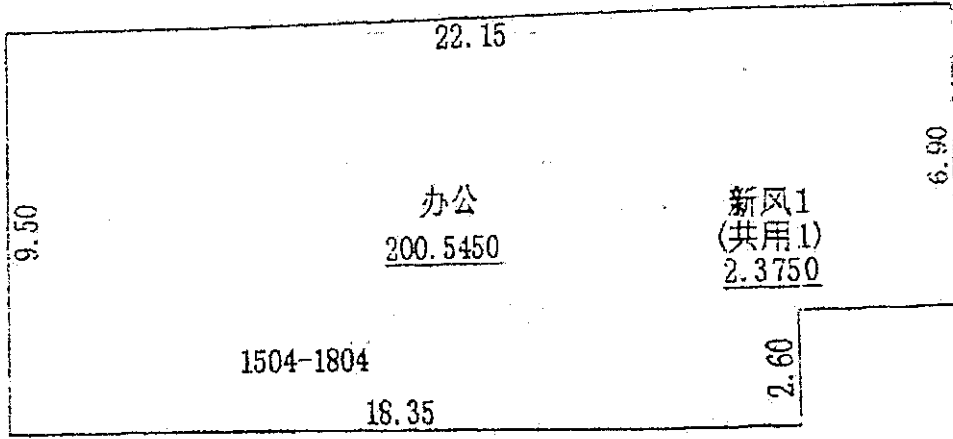


房地产平面图

图幅号:

4-312-12


房屋座落	杭州市拱墅区美好国际大厦1604室		
建筑面积	291.88 m ²	套内面积	200.55 m ²
所在层数	16	地上层数	20
地下层数	2		
建筑结构	钢筋混凝土	地号	4-312-12-310-72



比例尺 1: 200

房权证 字第 1796399 号

房屋所有权人			
共有情况			
房屋坐落			
登记时间			
房屋性质			
规划用途			
总层数	建筑面积 (㎡)	套内建筑面积 (㎡)	其他
房			
屋			
状			
况			
土地号	土地使用权取得方式	土地使用年限	
地		年	止
状			
况			



填发单位 (盖章)



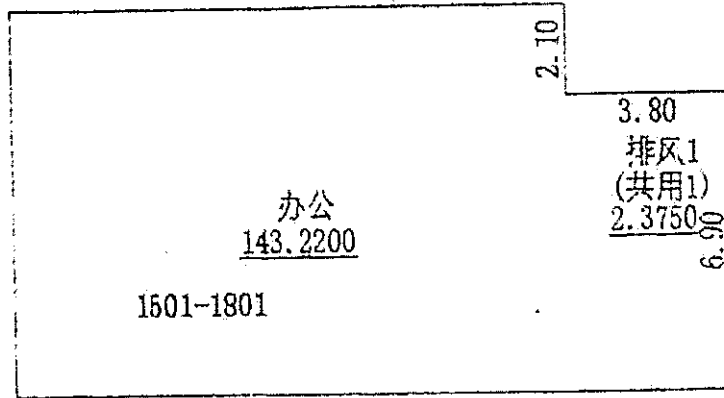
房地产平面图

4-312-12

图幅号:

房屋坐落 杭州市拱墅区美好国际大厦1601室

建筑面积 208.45 m ²	套内面积 143.23 m ²	分摊面积 65.23 m ²
所在层数 16	地上层数 20	地下层数 2
建筑结构 钢筋混凝土	地号 4-312-12-310-69	



比例尺 1: 200

杭 房权证 拱移 字第 14796396 号

房屋所有权人	浙江省冶金物资有限公司		
共有情况			
房屋坐落	袁好国际大厦1502室		
登记时间	2014年08月06日		
房屋性质			
规划用途	非住宅		
房屋状况	总层数	建筑面积 (m ²)	其他
	22	323.98	222.60
土地状况	地号	土地使用权取得方式	土地使用年限
	详见土地使	用	证 至 止

附 记	
规划批准为办公	



填发单位 (盖章)

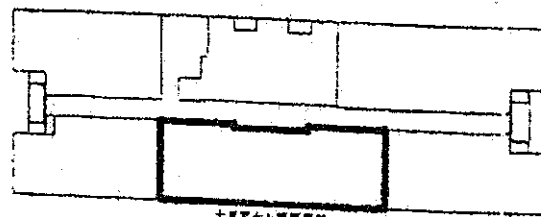
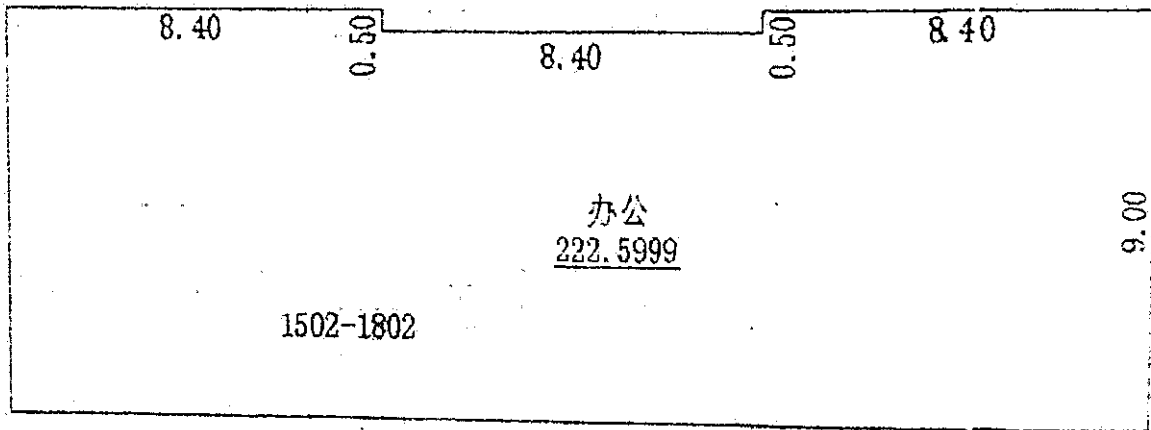


房地产平面图

图幅号: 4-312-12

房屋坐落 杭州市拱墅区美好国际大厦1609室

建筑面积	323.98	m ²	套内面积	222.6	m ²	分摊面积	101.38	m ²
所在层次	16		地上层数	20		地下层数	2	
建筑结构	钢筋混凝土		地 号	4-312-12-310-70				



比例尺	1: 200
-----	--------



杭 房权证 拱移 字第 14796432 号

房屋所有权人		浙江富润房地产开发有限公司	
共有情况			
房屋坐落	拱墅区西兴街道西兴1005室		
登记时间	2014年05月06日		
房屋性质			
规划用途	非住宅		
总层数	建筑面积 (m ²)	套内建筑面积 (m ²)	其他
	117.91	149.72	
房屋状况	完好		
土地状况	地号	土地使用权取得方式	土地使用年限
		出让	至 止

附 记
规划审批办公



填发单位



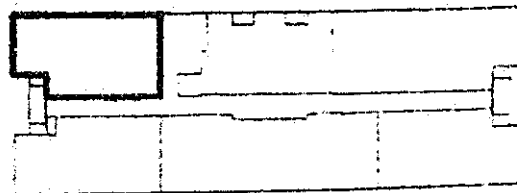
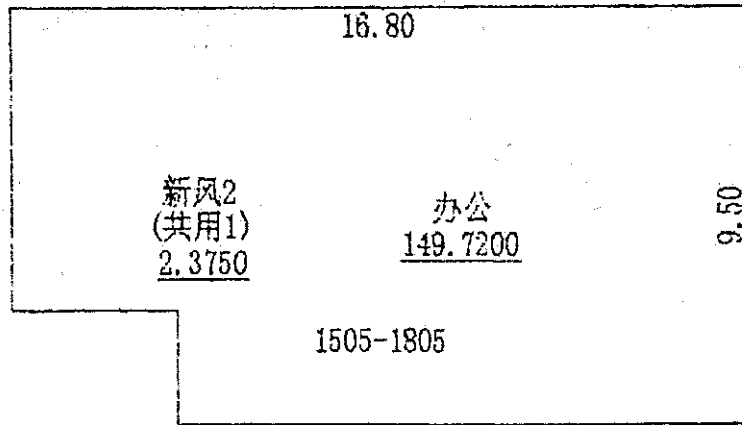
收 房地产平面图

4-312-12

图幅号:

房屋座落 杭州市拱墅区美好国际大厦1605室

建筑面积	217.91	m ²	套内面积	149.72	m ²	分摊面积	68.19	m ²
所在层次	16		地上层数	20		地下层数	2	
建筑结构	钢筋混凝土		地 号	4-312-12-310-73				




比例尺 1: 200

杭 房权证 拱移 字第 14796439 号

房屋所有权人	浙江省物资有限公司		
共有情况			
房屋坐落	吴越国际大厦1501室		
登记时间	2011年08月06日		
房屋性质			
规划用途	非住宅		
房屋状况	总层数	建筑面积 (m ²)	套内建筑面积 (m ²)
	22	268.45	143.22
其他	其他		
	其他		
土地状况	土地取得方式	土地使用年限	至 止

附 记
规划批准为办公

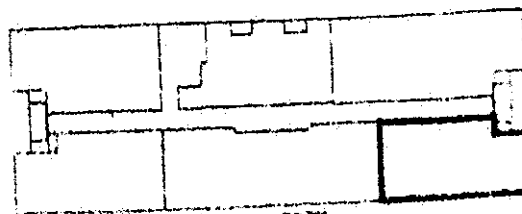

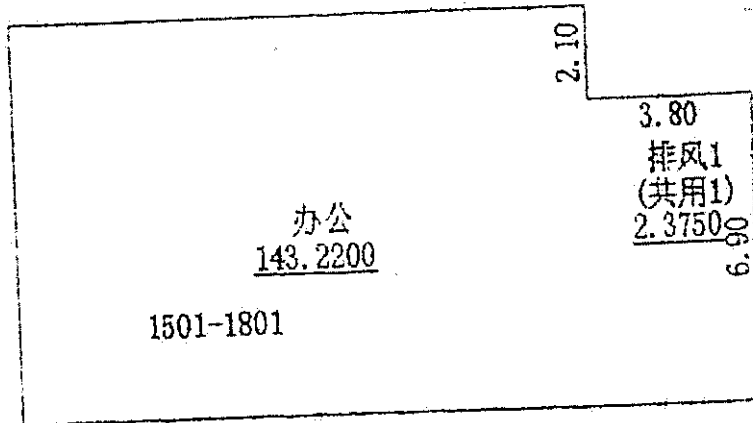


填发单位 (盖章)

房地产平面图

图幅号: 4-312-12

房屋座落	杭州市拱墅区美好国际大厦1701室		
建筑面积	208.45 m ²	套内面积	143.22 m ²
所在层次	17	地上层数	20
建筑结构	钢筋混凝土	地号	4-312-12-310-74
		分摊面积	65.23
		地下层数	2



比例尺 1: 200

杭 房权证 拱 移 字 第 14796447 号

房屋所有权人	浙江金治金物投资有限公司		
共有情况			
房屋坐落	委好里里大厦100室		
登记时间	2014年08月06日		
房屋性质			
规划用途	非住宅		
房屋状况	总层数	建筑面积 (m ²)	套内建筑面积 (m ²)
	22	353.98	222.60
土地状况	地号	土地使用权取得方式	土地使用年限
			年 止

附 记

无其他应记载事项

填发单位 (盖章)



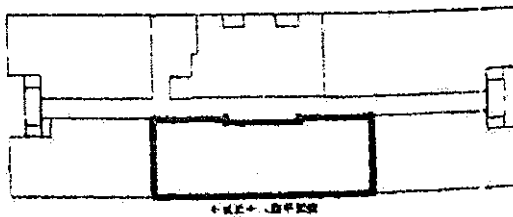

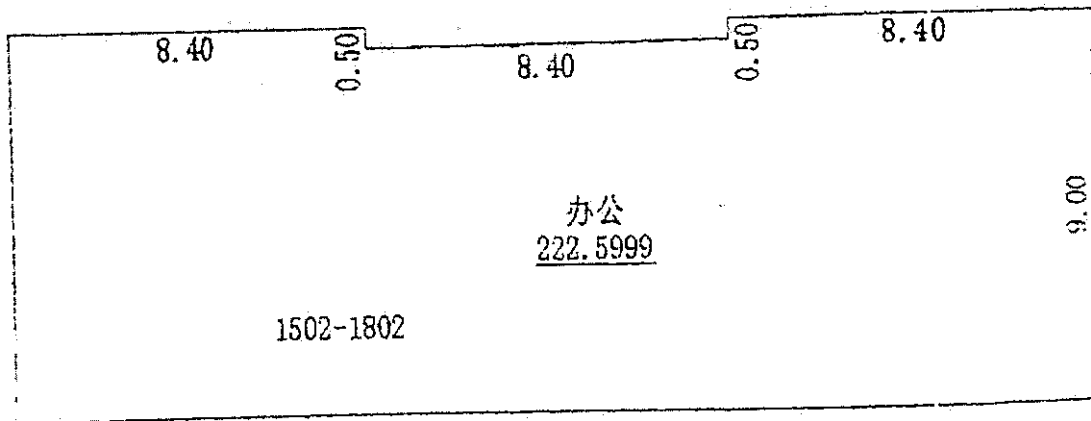
房地产平面图

4-312-12

图幅号:

房屋坐落: 杭州市东墅区美好国际大厦1702室

建筑面积	323.98	m ²	套内面积	222.6	m ²	分摊面积	101.38	m ²
所在层数	17		地上层数	20		地下层数	2	
建筑结构	钢筋混凝土		地号	4-312-12-310-75				




比例尺	1: 200
-----	--------

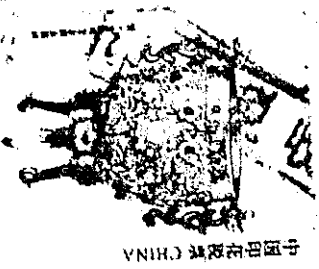
杭 房权证 拱移字第 14796448号

房屋所有权人	浙江尚治金物业有限公司			
共有情况				
房屋坐落	钱江世纪城1703室			
登记时间	2014年08月06日			
房屋性质				
规划用途	非住宅			
房屋状况	总层数	建筑面积 (m ²)	套内建筑面积 (m ²)	其他
	22	265.55	141.23	
土地状况	地号	土地使用权取得方式	土地使用年限	
		出让	证	至 止

附 记	
杭州建设为办公	



填发单位 (盖章)



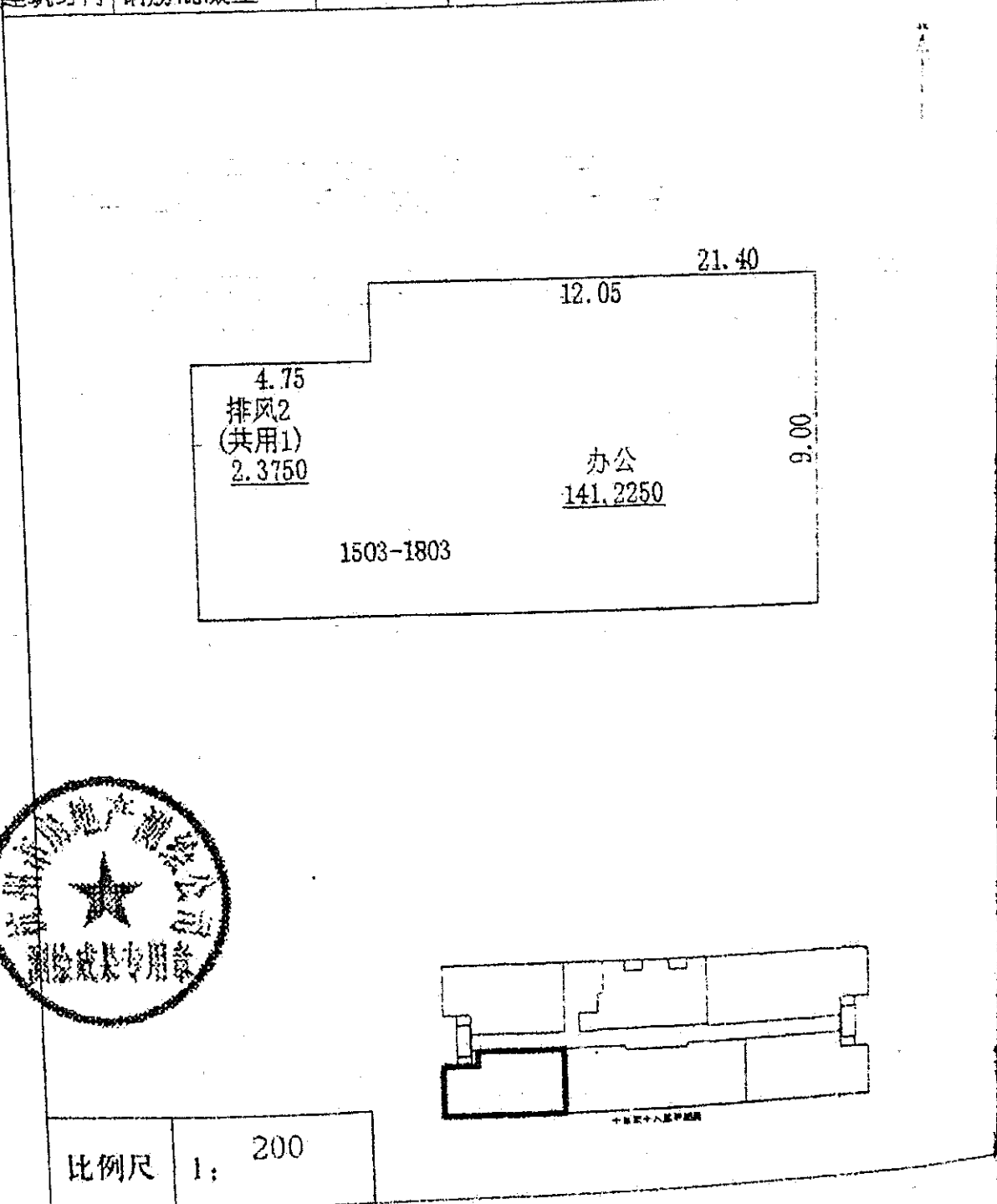
房地产平面图

VN11.0 浙江省国土资源厅

图幅号: 4-312-12

第 17 层

房屋座落 杭州市拱墅区美好国际大厦1703室					
建筑面积	205.55	m ²	套内面积	141.23	m ²
分摊面积			65.32		
所在层次	17		地上层数	20	地下层数
2					
建筑结构	钢筋混凝土		地 号	4-312-12-310-76	




比例尺 1: 200

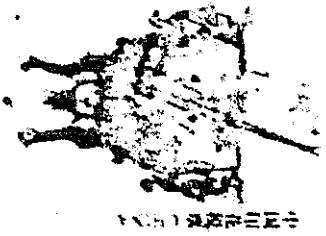
杭 房权证 拱移 字第 14796452 号

房屋所有权人	浙江省冶金物资有限公司		
共有情况			
房屋坐落	美好国际大厦1704室		
登记时间	2014年08月06日		
房屋性质			
规划用途	非住宅		
房屋状况	总层数	建筑面积 (m ²)	套内建筑面积 (m ²)
	22	291.88	200.55
土地状况	地号	土地使用权取得方式	土地使用年限
	详见土地证	出让	至 止

附 记	
规划批准为办公	



填发单位
(盖章)

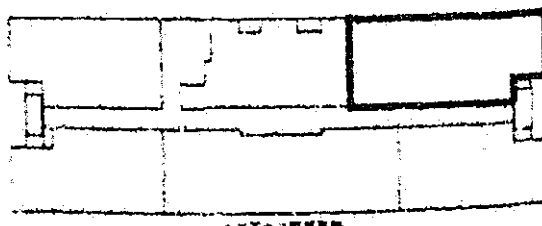
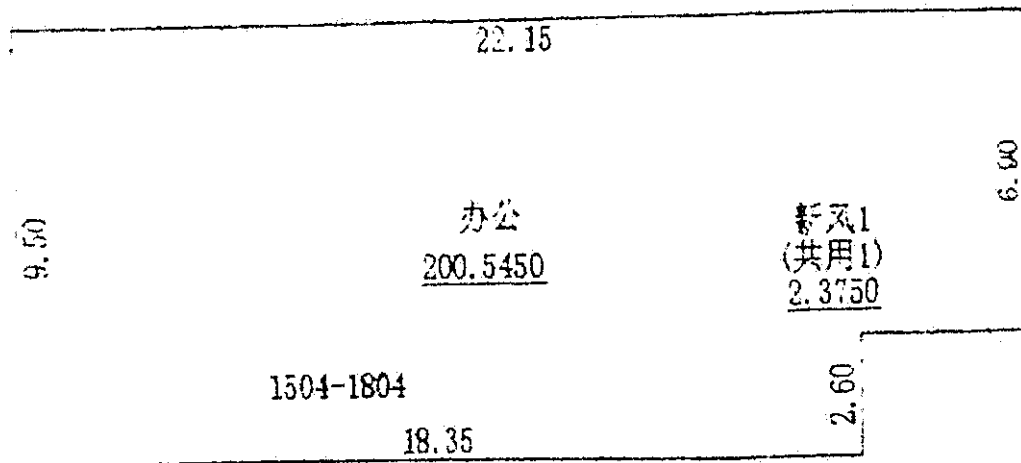


房地产平面图

4-312-12

图幅号:

总建筑面积 231.88	室内面积 200.55	分摊面积 91.33
层数 17	地上层数 20	地下室数 2
结构类型 钢筋混凝土	图号 4-312-12-310-77	




比例尺 1: 200

杭 房权证 拱移 字第 14796454 号

房屋所有权人	浙江新益达包装有限公司		
共有情况			
房屋坐落	秀野国际大厦1705室		
登记时间	2014年08月06日		
房屋性质			
规划用途	非住宅		
房屋状况	总层数	建筑面积 (m ²)	套内建筑面积 (m ²)
		217.91	149.72
其他			
土地状况	土地号	土地使用权取得方式	土地使用年限
			住宅

附 记

规划性质为办公





填发单位 (盖章)



房地产平面图

图幅号: 4-312-12

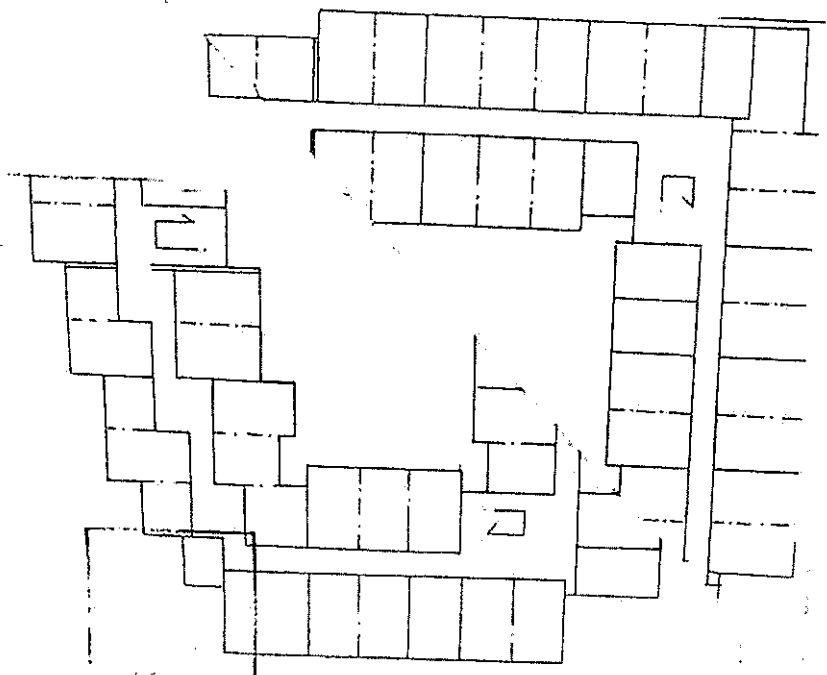
房屋地址: 杭州市拱墅区美都花园4幢1705号	总建筑面积: 217.91	其中室内面积: 149.72	分摊面积: 68.19
所在层数: 17	地上层数: 20	地下层数: 1	
建筑结构: 钢筋混凝土	地号: 4-312-12-310-78		



比例尺 1: 200

全国用 (2010) 第 10714号

土地使用权人	浙江省冶金物资有限公司		
座落	北仑区戚家山公园路30号A501、502、503室		
地号	05-002-002-00378	图号	
地类(用途)	商业用地	取得价格	
使用权类型	出让	终止日期	2032年11月30日
使用权面积	51.85 M ²	其中	独用面积 0.00 M ²
			分摊面积 51.85 M ²




宁波市国土资源局

根据《中华人民共和国宪法》、《中华人民共和国土地管理法》和《中华人民共和国城市房地产管理法》等法律法规，为保护土地使用权人的合法权益，对土地使用权人申请登记的本证所列土地权利，经审查核实，准予登记，颁发此证。

宁波市人民政府 (章)

2010年 月 日

2010年 月 日 (章)



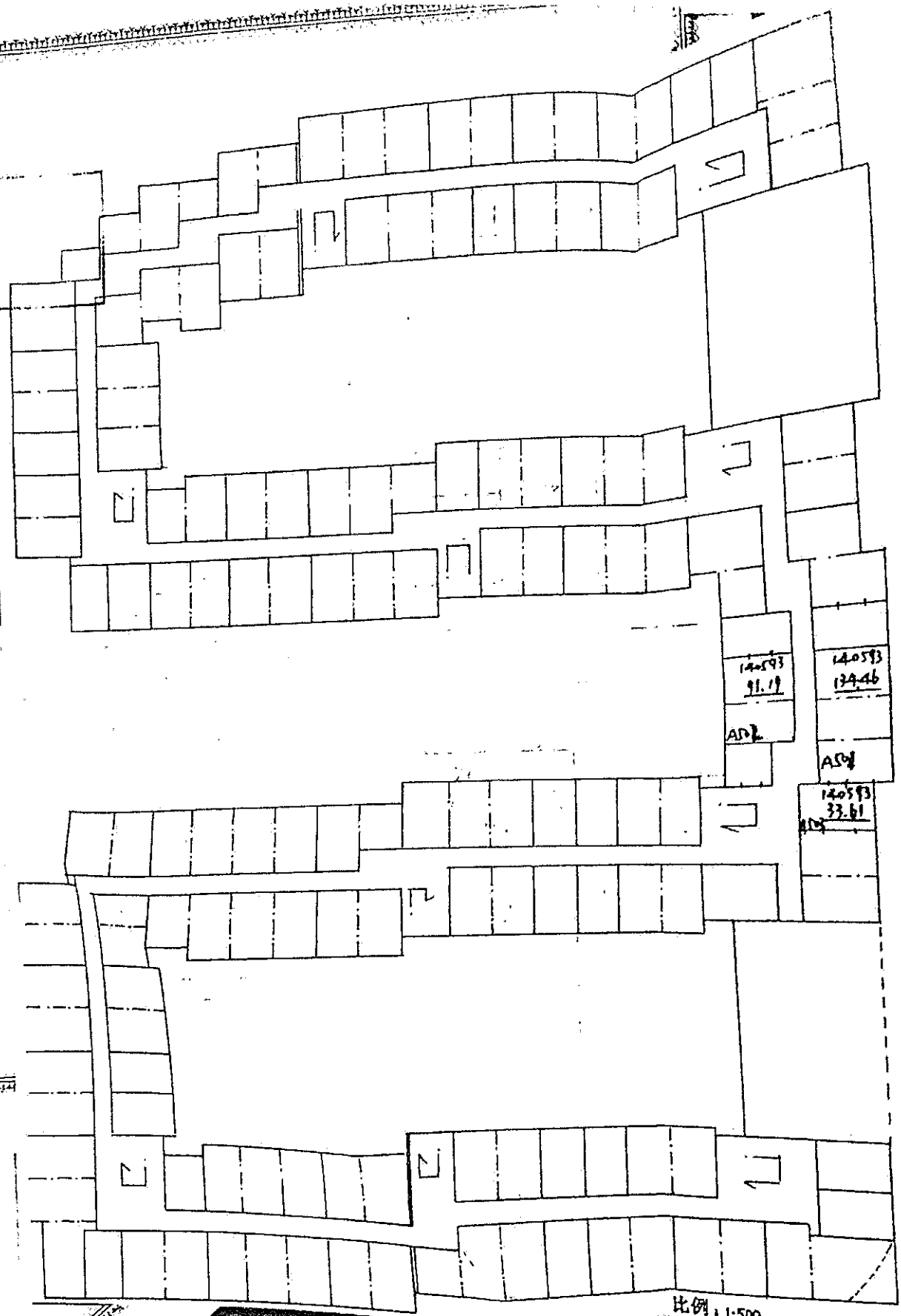
No: 3313960661



30 日

M²

M²



140593
91.19

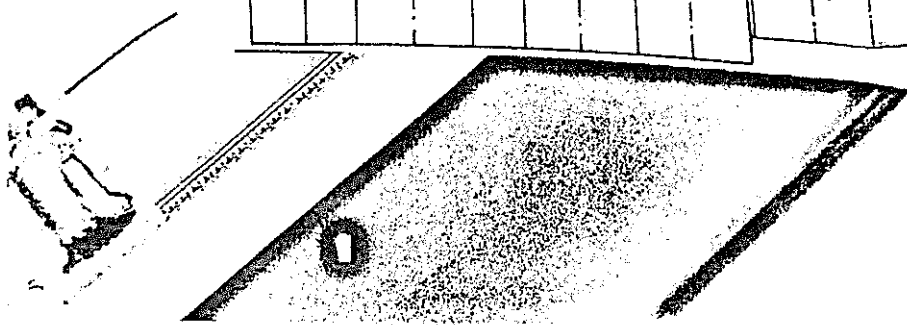
140593
134.46

ADZ

ASZ

140593
33.61

比例 1:500



仓 国用 (2010) 第 10753号

土地使用权人	浙江省冶金物资有限公司		
座 落	北仑区戚家山公园路30号C502、503室		
地 号	06-002-002-0078	图 号	
地类 (用途)	商业用地	取得价格	
使用权类型	出让	终止日期	2032年11月30日
使用权面积	27.27 M ²	其中	
		独用面积	0.00 M ²
		分摊面积	27.27 M ²

根据《中华人民共和国宪法》、《中华人民共和国土地管理法》和《中华人民共和国城市房地产管理法》等法律法规，为保护土地使用权人的合法权益，对土地使用权人申请登记的本证所列土地权利，经审查核实，准予登记，颁发此证。



宁波市人民政府 (章)

2010年 月 日

家

1月30日

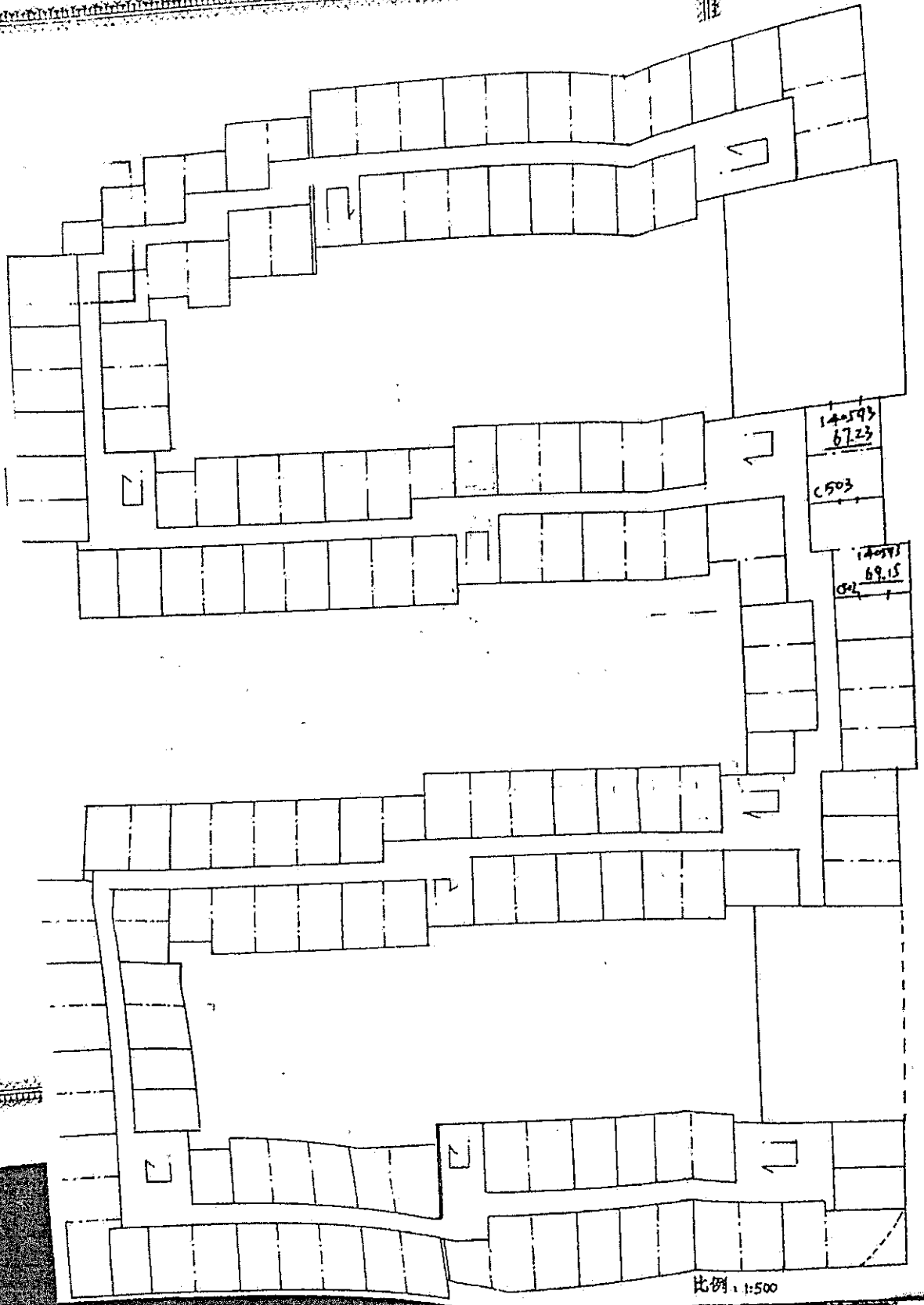
M²

27

M²

华
共
为
使
经

(章)
智



比例 1:500

浙江省编号: 3301051201467782305

杭州 国用(2014)第 V12718 号

浙江省冶金物资有限公司

土地使用权人	浙江省冶金物资有限公司				
座落	洪墅区美好国际大厦1501室				
地号	3301C500100	图号	77-88.8-D, 78-88.8-C	取得价格	
地类(用途)	4GBJ0C48	商服用途		终止日期	2049年08月10日
使用权类型	出让	其中	独用面积	分摊面积	
使用权面积			M ²	M ²	

本宗地内未作分摊的土地使用权属全体业主共用。

记 事

杭州市国土资源局
土地登记发证章

杭州市国土资源局
土地登记发证章

根据《中华人民共和国宪法》、《中华人民共和国土地管理法》和《中华人民共和国城市房地产管理法》等法律法规，为保护土地使用权人的合法权益，对土地使用者申请登记的本证所列土地权利，经审查核实，准予登记，颁发此证。

杭州 市人民政府(章)
2014年11月28日

浙江省编号: 3301051201467782606

杭拱 国用 () 第 2014 012719 号

浙江省泊金物资有限公司

拱墅区美好国际大厦1502室


土地使用权人	浙江省泊金物资有限公司	
座落	拱墅区美好国际大厦1502室	
地号	330105006100 4GB00048	77-88-8-D, 78- 图号 88.8-C
地类(用途)	商服用地	取得价格 /
使用权类型	出让	终止日期 2049年08月10日
使用权面积	17.2 M ²	其中
		独用面积 17.2 M ² 分摊面积 M ²

记 事
本宗地内未作分摊的土地使用权属全体业主共用。

杭州市国土资源局
土地登记发证章

杭州市国土资源局
土地登记发证章

根据《中华人民共和国宪法》、《中华人民共和国土地管理法》和《中华人民共和国城市房地产管理法》等法律法规，为保护土地使用权人的合法权益，对土地使用权利人申请登记的本证所列土地权利，经审查核实，准予登记，颁发此证。





杭 拱 国 用 (第 2014) 第 012720 号
 浙江省 杭 拱 国 用 (第 2014) 第 012720 号
 浙江省 杭 拱 国 用 (第 2014) 第 012720 号

土地使用权人 浙江省冶金物资有限公司
 座 落 拱墅区美延国际大厦1503室
 地 号 33010500100 77-88.8-D, 78-图 号 88.8-C
 地类(用途) 高服用地
 取得价格 /
 使用权类型 出让
 终止日期 2049年08月10日

杭州市国土资源局
 土地证书编号

杭州市国土资源局
 土地证书编号

使用权面积	10.9	M ²	其中	独用面积		M ²
				分摊面积	10.9	

根据《中华人民共和国宪法》、《中华人民共和国土地管理法》和《中华人民共和国城市房地产管理法》等法律法规，为保护土地使用权人的合法权益，对土地使用权人申请登记的本证所列土地权利，经审查核实，准予登记，颁发此证。



浙江省编号: 3301051201457782706

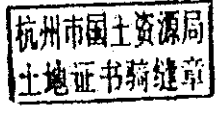
杭拱 国用()第 012721 号

土地使用权人	浙江省泊金物资有限公司		
座落	拱墅区美好国际大厦1504室		
地号	33010500100 4CB06048	图号	77-88.8-D, 78- 88.8-C
地类(用途)	高层用地	取得价格	/
使用权类型	出让	终止日期	2049年08月10日
使用权面积	15.5 M ²	其中	
		独用面积	M ²
		分摊面积	13.5 M ²

记 事

本宗地内未作分摊的土地使用权属全体业主共用。

中国杭州 CHINA



根据《中华人民共和国宪法》、《中华人民共和国土地管理法》和《中华人民共和国城市房地产管理法》等法律法规，为保护土地使用权人的合法权益，对土地使用权人申请登记的本证所列土地权利，经审查核实，准予登记，颁发此证。



浙江省编号: 330105120146783498

杭拱 国用()第 012727 号

土地使用权人: 浙江省冶金物资有限公司

座落: 拱墅区美好国际大厦1505室


地号: 33010500100 图号: 77-88.8-D, 78-88.8-C

地类(用途): 商业用地 取得价格: /

使用权类型: 出让 终止日期: 2049年08月10日

使用权面积	11.6 M ²	其中	独用面积	M ²
			分摊面积	1.6 M ²

根据《中华人民共和国宪法》、《中华人民共和国土地管理法》和《中华人民共和国城市房地产管理法》等法律法规，为保护土地使用权人的合法权益，对土地使用权人申请登记的本证所列土地权利，经审查核实，准予登记，颁发此证。



不动产登记

记事

本宗地内未作分摊的土地使用权属全体业主共用。

浙江省国土资源厅

浙江省国土资源厅

浙江省编号: 3301051201457781658

杭拱
国用()第 012713 号

土地使用权人 浙江省冶金物资有限公司

坐落 拱墅区美好国际大厦1601室

地号 33010500100
4GB00048 图号 77-88.8-D, 78-88.8-C

地类(用途) 商服用地 取得价格 /

使用权类型 出让 终止日期 2049年08月10日


使用权面积	M ²	
	其中	独用面积
11.1	M ²	M ²
		1.1
		M ²

记事
本宗地内未作分摊的土地使用权属全体业主共用。

杭州市国土资源局
土地证书核发章

杭州市国土资源局
土地证书核发章

根据《中华人民共和国宪法》、《中华人民共和国土地管理法》和《中华人民共和国城市房地产管理法》等法律法规，为保护土地使用权人的合法权益，对土地使用权人申请登记的本证所列土地权利，经审查核实，准予登记，颁发此证。



浙江省编号: 3301051201457781906

杭拱 国用(2014)第 012715 号

浙江省冶金物资有限公司

洪墅区美好国际大厦1602室

土地使用权人	浙江省冶金物资有限公司	
座落	洪墅区美好国际大厦1602室	
地号	33010500100 4GB00048	图号 88.8-D, 78- 88.8-C
地类(用途)	商服用地	取得价格 /
使用权类型	出让	终止日期 2049年08月10日
使用权面积	17.2 M ²	共用面积 /
		其中 17.2 M ²

杭州市国土资源局
土地证书号建单

杭州市国土资源局
土地证书号建单

记 事
本宗地内未作分摊的土地使用权属全体业主共用。

根据《中华人民共和国宪法》、《中华人民共和国土地管理法》和《中华人民共和国城市房地产管理法》等法律法规，为保护土地使用权人的合法权益，对土地使用权人申请登记的本证所列土地权利，经审查核实，准予登记，颁发此证。



中国国土资源 CHINA

浙江省编号: 330105120146782026

杭拱 国用(2014)第 Q12716 号

土地使用权人 浙江省冶金物资有限公司


座落 拱墅区美好国际大厦1603室

地号 33010500100 4GB00048 图号 77-88.8-D, 78-88.8-C

地类(用途) 高级用地 取得价格 /

使用权类型 出让 终止日期 2049年08月10日

使用权面积	其中	独用面积	M ²
		分摊面积	M ²
	10.9	0.9	



记 事

本宗地内未作分摊的土地使用权属全体业主共用。

杭州市国土资源局
土地证书管理科

杭州市国土资源局
土地证书管理科

根据《中华人民共和国宪法》、《中华人民共和国土地管理法》和《中华人民共和国城市房地产管理法》等法律法规，为保护土地使用权人的合法权益，对土地使用权人申请登记的本证所列土地权利，经审查核实，准予登记，颁发此证。



浙江省编号: 330105120146781458

杭拱 国用 (2014) 第 012714 号

土地使用权人	浙江省泊金物资有限公司		
座落	拱墅区美好国际大厦1604室		
地号	33010500100 4GB00048	图号	77-88-8-D, 78- 88-8-C
地类(用途)	商服用地	取得价格	/
使用权类型	出让	终止日期	2049年08月10日
使用权面积	15.5 M ²	独用面积	M ²
		分摊面积	5.5 M ²

根据《中华人民共和国宪法》、《中华人民共和国土地管理法》和《中华人民共和国城市房地产管理法》等法律法规，为保护土地使用权人的合法权益，对土地使用权人申请登记的本证所列土地权利，经审查核实，准予登记，颁发此证。




记 事

本宗地内未作分摊的土地使用权属全体业主共用。

浙江省国土资源厅
土地登记簿

浙江省国土资源厅
土地登记簿







浙江省编号: 3301051201467782114
 杭拱 2014 012717
 国用 () 第 号



土地使用权人	浙江省冶金物资有限公司		
座落	拱墅区美好国际大厦1605室		
地号	33010500100 4GB00048	图号	77-88.8-D, 78- 89.8-C
地类(用途)	商服用地	取得价格	/
使用权类型	出让	终止日期	2049年08月10日
使用权面积	11.6 M ²	其中	独用面积 M ²
		分摊面积	11.6 M ²

记事
 本宗地内未作分摊的土地使用权属全体业主共用。



根据《中华人民共和国宪法》、《中华人民共和国土地管理法》和《中华人民共和国城市房地产管理法》等法律法规，为保护土地使用权人的合法权益，对土地使用权人申请登记的本证所列土地权利，经审查核实，准予登记，颁发此证。

杭州市人民政府(章)
 2014年11月8日

浙江省编号: 330105120146782826
杭拱

2014 () 第 012722 号
国用

土地使用权人: 浙江省泊金物资有限公司

坐落: 拱墅区美好国际大厦1701室

地号: 33010500100
4GB00048
图号: 77-88.8-D, 78-88.8-C


地类用途: 商服用地

取得价格: /

使用权类型: 出让
终止日期: 2049年08月10日

使用权面积	11.1	M ²	其中	独用面积	M ²
				分摊面积	M ²

根据《中华人民共和国宪法》、《中华人民共和国土地管理法》和《中华人民共和国城市房地产管理法》等法律法规，为保护土地使用权人的合法权益，对土地使用权人申请登记的本证所列土地权利，经审查核实，准予登记，颁发此证。



CHINA



记 事

本宗地内未作分摊的土地使用权属全体业主共用。

杭州市国土资源局
土地证书登记章

杭州市国土资源局
土地证书登记章

浙江省编号: 330105120145782922

杭拱 2014) 第 012723 号
国用 () 第

土地使用权人 浙江省恒益物资有限公司

座落 拱墅区美树国际大厦1702室

地号 33010500100 77-88-8-D, 78-
4CB00048 图号 88.8-C

地类(用途) 高服用地 取得价格 /

使用权类型 出让 终止日期 2049年08月10日

使用权面积	17.2 M ²	其中	独用面积	M ²
			分摊面积	7.2 M ²

记 事


本宗地内未作分摊的土地使用权属全体业主共用。



土地权属来源

土地用途

根据《中华人民共和国宪法》、《中华人民共和国土地管理法》和《中华人民共和国城市房地产管理法》等法律法规, 为保护土地使用权人的合法权益, 对土地使用权人申请登记的本证所列土地权利, 经审查核实, 准予登记, 颁发此证。



杭州城市土地管理局 (章)
2014 年 月 日

浙江省编号: 3301051201467783122

杭州

2014 012724

国用(杭)第 号

土地使用权人 浙江省黄金物资有限公司

座落 拱墅区美好国际大厦1703室

地号 33010500100
4CB00048


图号 77-88-8-D, 78-88.8-C

地类(用途)	商服用地	取得价格	/
使用权类型	出让	终止日期	2049年08月10日
使用权面积	10.9 M ²	独用面积	M ²
		其中 分摊面积	10.9 M ²

记事

本宗地内未作分摊的土地使用权属全体业主共用。

中国国土资源 CHINA



杭州市国土资源局
土地证书核发章

杭州市国土资源局
土地证书核发章

根据《中华人民共和国宪法》、《中华人民共和国土地管理法》和《中华人民共和国城市房地产管理法》等法律法规，为保护土地使用权人的合法权益，对土地使用权人申请登记的本证所列土地权利，经审查核实，准予登记，颁发此证。



浙江省编号: 3301051201467783266
 杭拱 国用(2014)第 012725 号


土地权利人 浙江省五金物资有限公司		拱墅区美好国际大厦1704室							
座落	33010500100	图号	77-88.8-D, 78-88.8-C						
地号	46800043	取得价格	/						
地类(用途)	高献用地	终止日期	2049年08月10日						
使用权类型	出让	<table border="1"> <tr> <td>其中</td> <td>共用面积</td> <td>M²</td> </tr> <tr> <td></td> <td>13.5</td> <td>M²</td> </tr> </table>		其中	共用面积	M ²		13.5	M ²
其中	共用面积			M ²					
	13.5	M ²							
使用权面积	5.5 M ²								

杭 拱 国 用 (2014) 第 012725 号
 记 事
 本宗地内未作分摊的土地使用权属全体业主共用。

杭州市国土资源局
 土地登记簿

杭州市国土资源局
 土地登记簿

根据《中华人民共和国宪法》、《中华人民共和国土地管理法》和《中华人民共和国城市房地产管理法》等法律法规，为保护土地使用权人的合法权益，对土地使用权人申请登记的本证所列土地权利，经审查核实，准予登记，颁发此证。



浙江省编号: 3301051201467783386
 杭拱() 2014 012726
 国用() 第 号

土地使用权人	浙江省冶金物资有限公司		
座落	拱墅区类好国际大厦1705室		
地号	33010500100 4CB00048	图号	77-88.8-D, T8- 88.8-C
地类(用途)	商服用地	取得价格	/
使用权类型	出让	终止日期	2049年08月10日
使用权面积	11.6 M ²	其中	独用面积 M ²
			分摊面积 M ²

土地登记簿


记事

本宗地内未作分摊的土地使用权属全体业主共用。

土地登记簿

土地登记簿

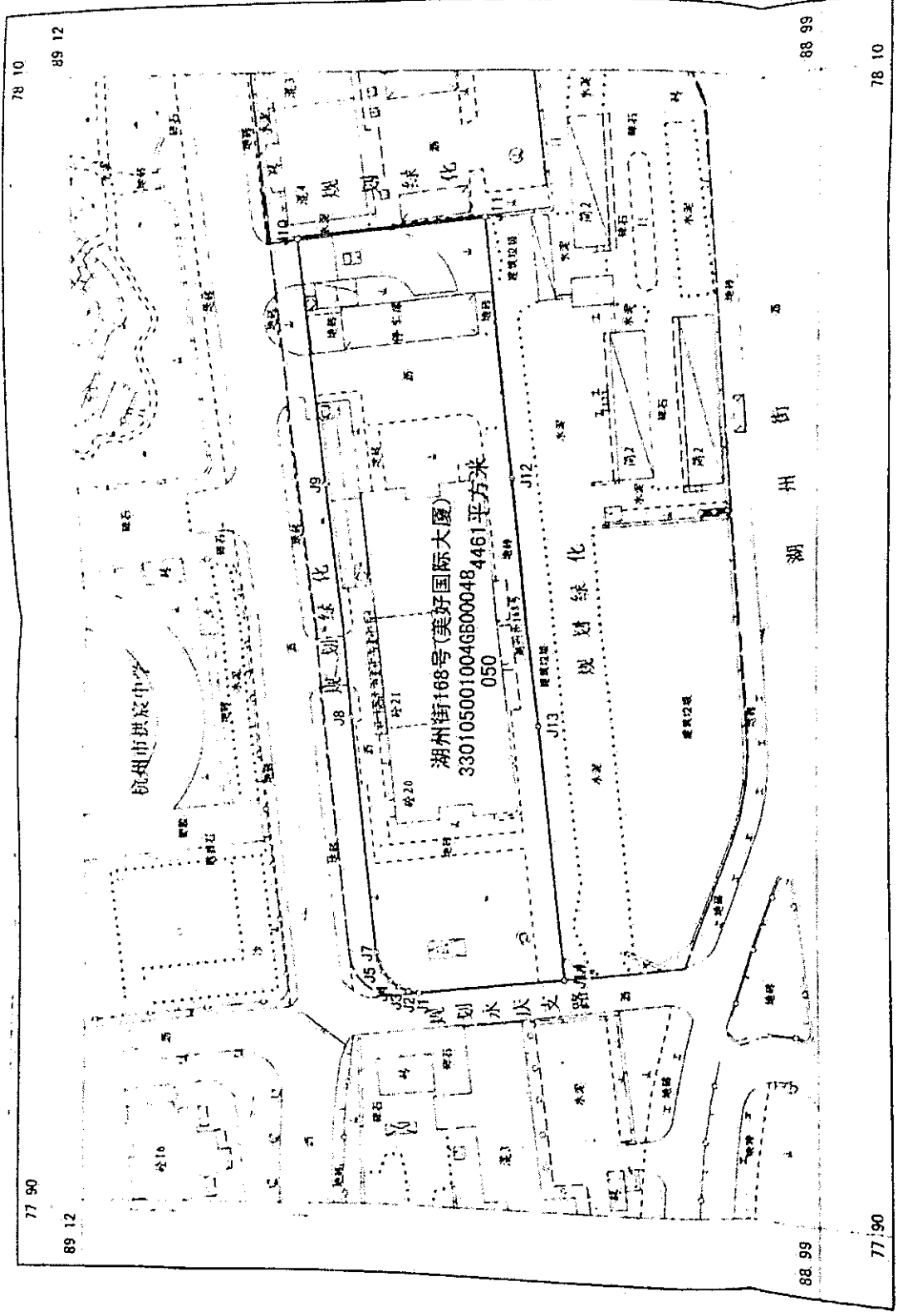
根据《中华人民共和国宪法》、《中华人民共和国土地管理法》和《中华人民共和国城市房地产管理法》等法律法规，为保护土地使用权人的合法权益，对土地使用权人申请登记的本证所列土地权利，经审查核实，准予登记，颁发此证。



此宗地内未作特殊用途使用权为全民所有制。

湖州街168号(美好国际大厦)宗地图

77-88.8-D.78-88.8-C



调查员 周作财
 测量员 侯庆利
 绘图员 蔡巧云
 检查员 毛小芳

1:1000

2014年1月权属调查
 2014年1月计算机成图
 杭州坐标系
 1993年版浙江省地籍图图式

杭州市国土资源局
 土地证书编号: 330105001004G600048

杭州市国土资源局
 土地证书编号: 330105001004G600048

中华人民共和国机动车行驶证
Vehicle License of the People's Republic of China

号牌号码 浙A76029
Plate No.

车辆类型 轿车
Vehicle Type

所有人 浙江省冶金物资有限公司
Owner

住址 浙江省杭州市江干区秋涛北路778号
Address

品牌型号 桑塔纳牌 SVW71820Q1
Model

使用性质 非营运
Use Character

发动机号 SVW718203780
Engine No.
注册日期 2007-07-25
Register Date
发证日期 2007-07-25
Issue Date



中华人民共和国机动车行驶证副页
Vehicle License of the People's Republic of China

档案编号

号牌号码 浙A76029
Plate No.

车辆类型 轿车
Vehicle Type

总质量 1622kg
Gross Weight

1258kg
Curb Weight

浙A76029 检验有效期至2019年07月浙A(99)

浙A76029 检验有效期至2020年07月浙A(99)

核定载客 5人
Registered Passenger Capacity

核定载质量
Registered Load Capacity

外廓尺寸 4687 × 1760 × 1490mm
Overall Dimensions

检验合格至2009年07月有效浙A(99)

AT36SV 檢校有期至 2017 年 02 月 28 日 (01)
AT36SV 檢校有期至 2019 年 02 月 28 日 (01)

AT39SV 檢校有期至 2017 年 02 月 28 日 (00)



中华人民共和国机动车行驶证
Vehicle License of the People's Republic of China

浙A10879

小型轿车

所有人 浙江碧翰金物资有限公司

住址 浙江省温州市江干区秋涛北路276号

使用性质 非营运

品牌型号 奇瑞牌

合格证号 奇瑞牌SVW7202101

浙江省温州市

车辆识别代号

L5VTW33701463676

市公安局交

发动机号

022658

温州市支队

注册日期

2009-05-26

浙A10879 检验有效期至 2011年05月

浙A10879 检验有效期至 2011年05月

浙A10879 检验有效期至 2011年05月

浙A10879 检验有效期至 2011年05月

浙A10879 检验有效期至 2011年05月

浙A10879 检验有效期至 2011年05月

浙A10879 检验有效期至 2011年05月



中华人民共和国机动车行驶证

号牌号码 浙A1D909

车型 小型轿车

所有人 浙江省冶金物资有限公司


住址 浙江省杭州市江干区秋涛北路278号

使用性质 营运 品牌 桑塔纳牌 SVW7202LQ1

车辆识别代号 LHM712222463615

发动机号码 022130

注册日期 2003-05-25



浙A1D909 检验有效期至 2013年05月浙A(01)

浙A1D909 检验有效期至 2015年05月浙A(三站)

浙A1D909 检验有效期至 2016年05月浙A(99)

浙A1D909 检验有效期至 2018年05月浙A(99)

浙A1D909 检验有效期至 2017年05月浙A(99)

浙A1D909 检验有效期至 2019年05月浙A(99)

浙A1D909 检验有效期至 2020年05月浙A(99)

中华人民共和国机动车行驶证
Vehicle License of the People's Republic of China

号牌号码 浙A58188

车辆类型 小型轿车

所有人 浙江省冶金物资有限公司

住址 浙江省杭州市江干区秋涛北路278号

品牌型号 奥迪牌FV7241V11C

发动机号 LFV4A24F693081130

车架号 230485

注册日期 2009-11-13

号牌号码 浙A58188
有效期至 2020年11月浙A(99)

核定载质量 1855kg
准牵引总质量 1485kg

有效期至 2011年11月浙A(01)



中华人民共和国机动车行驶证
Vehicle License of the People's Republic of China

号牌号码 浙AC187Z

车辆类型 小型轿车

所有人 浙江省冶金物资有限公司

住址 浙江省温州市江干区双池北路278号

注册日期 2017年11月

品牌型号 奥迪牌

发动机号 LFV4A24E79S876836

车架号 Z19326

发证日期 2017年11月19日

有效期至 2019年11月19日

浙AC187Z 检验有效期至 2013年11月浙A(站)

浙AC187Z 检验有效期至 2015年11月浙A(站)

浙AC187Z 检验有效期至 2017年11月浙A(站)

浙AC187Z 检验有效期至 2018年11月浙A(站)

浙AC187Z 检验有效期至 2019年11月浙A(站)

浙AC187Z 检验有效期至 2020年11月浙A(站)

中华人民共和国机动车行驶证

Vehicle License of the People's Republic of China

号牌号码 Plate No. 浙A9132H

所有人 Owner 浙江省拍卖有限公司

住址 Address 浙江省杭州市江干区钱江新城

使用性质 Use Nature 非营运

检验有效期至 2013年12月浙A9132H
检验有效期至 2015年12月浙A9132H
检验有效期至 2016年12月浙A9132H
检验有效期至 2017年12月浙A9132H
检验有效期至 2018年12月浙A9132H
检验有效期至 2020年12月浙A9132H
检验有效期至 2019年12月浙A9132H

浙A9132H 检验有效期至 2013年12月浙A9132H

浙A9132H 检验有效期至 2015年12月浙A9132H

浙A9132H 检验有效期至 2016年12月浙A9132H

浙A9132H 检验有效期至 2017年12月浙A9132H

浙A9132H 检验有效期至 2018年12月浙A9132H

浙A9132H 检验有效期至 2020年12月浙A9132H

浙A9132H 检验有效期至 2019年12月浙A9132H

中华人民共和国机动车行驶证
Vehicle License of the People's Republic of China

号牌号码
Plate No. 浙A11381C

车辆类型
Vehicle Type 小型轿车

所有人
Owner 浙江省冶金物资有限公司

住址
Address 浙江省杭州市江干区秋涛北路278号

使用性质
Use Character 非营运

品牌型号
Model 帕萨特牌SVW7183SJD

浙江省杭州
车辆识别代号
VIN LSVET69F6A2956975

市公安局交
通警察支队
发动机号码
Engine No. 145158

注册日期
Register Date 2011-01-10
发证日期
Issue Date 2011-01-10

浙 AM381C 檢驗有效期至 2015 年 01 月浙 A(三站)

浙 AM381C 檢驗有效期至 2017 年 01 月浙 A(01)

浙 AM381C 檢驗有效期至 2018 年 01 月浙 A(137)

浙 AM381C 檢驗有效期至 2018 年 01 月浙 A(99)

浙 AM381C 檢驗有效期至 2020 年 01 月浙 A(99)



中华人民共和国机动车行驶证
Vehicle License of the People's Republic of China

号牌号码 Plate No. 浙A8358C 车辆类型 Vehicle type 小型轿车 Small Car

所有人 Owner 浙江省道金物资有限公司 Zhejiang Daojin Material Co., Ltd.

住 Address 浙江省杭州市江干区秋涛北路228号 Zhejiang Hangzhou Jianggan Qutao North Road 228 No.

使用性质 Purpose of Use 非营运 Non-operational

品牌型号 Brand Model 道康特牌 SVM7183S1D Dao Kang Te Pail SVM7183S1D

车辆识别代号 VIN L3VE169F1A2955822

发动机号码 Engine No. 145047

注册日期 Register Date 2011-01-10 发证日期 Issue Date 2011-01-10

浙江省公安厅
Zhejiang Provincial Public Security Department

车管所支队
Vehicle Management Office

33013402447



浙A8358C 车辆类型 小型轿车

浙江省道金物资有限公司 2010年01月18日

浙江省道金物资有限公司

浙 A 5838V 检验有效期至 2015 年 01 月浙 A (三站)

浙 A5838V 检验有效期至 2017 年 01 月浙 A (01)

浙 A5838V 检验有效期至 2019 年 01 月浙 A (99)

浙 A5838V 检验有效期至 2020 年 01 月浙 A (99)

浙 A5838V 检验有效期至 2018 年 01 月浙 A (99)

中华人民共和国机动车行驶证

Vehicle License of the People's Republic of China

号牌号码 No.	浙 A5838V	车辆类型 Vehicle Type	小型轿车
所有人 Owner	浙江省冶金物资有限公司		
住址 Address	浙江省杭州市江干区秋涛北路273号		
使用性质 Use Nature	非营运	品牌型号 Model	帕萨特牌 SVW71835J
注册地 Registration	浙江省杭州	车辆识别代号 VIN	LSVET69F4B2413325
发证机关 Issuing Authority	杭州交警	发动机号 Engine No.	153774
发证日期 Issue Date	2011-01-14	有效期至 Valid Until	2017-01-14

中华人民共和国机动车行驶证

号牌号码: [illegible]

所有人: [illegible]

住址: [illegible]

使用性质: [illegible]

检验有效期至: [illegible]

发证机关: [illegible]



行驶证副页

号牌号码: [illegible]

所有人: [illegible]

住址: [illegible]

使用性质: [illegible]

检验有效期至: [illegible]

发证机关: [illegible]

中华人民共和国机动车行驶证
Vehicle License of the People's Republic of China

号牌号码 A1165V
Plate No.

车辆类型 小型轿车
Vehicle Type

所有人 浙江浙怡金物放有限公司
Owner

住址 浙江省杭州市江干区城星北路273号
Address

品牌型号 长安奔奔
Brand/Model



发动机号 147181040
Engine No.

车架号 LSJCH9M420N020833
Chassis No.

初次登记日期 2010-02-20
Initial Registration Date

有效期至 2015-02-20
Valid Until

中华人民共和国机动车行驶证
Vehicle License of the People's Republic of China

号牌号码 浙A9612K 车辆类型 小型轿车
Plate No. Vehicle Type

所有人 浙江省冶金物资有限公司
Owner

住址 浙江省杭州市江干区秋涛北路278号
Address

使用性质 非营运 品牌型号 大众汽车牌SVW71810HJ
Use Characteristic Model

浙江省杭州 车辆识别代号 LSVCH2A4101019053
Province City VIN

市公安局交 发动机号码 158830
Traffic Police Department Engine No.

通警察支队 注册日期 2013-02-01 发证日期 2013-02-01
Traffic Police Branch Register Date Issue Date

浙A9612K检验有效期至2017年02月浙A(01)

浙A9612K检验有效期至2019年02月浙A(0)

浙A9612K检验有效期至2020年02月浙A(09)



中华人民共和国机动车行驶证
Vehicle License of the People's Republic of China

号牌号码 Plate No. 浙A39743 车辆类型 Vehicle Type 小型轿车

所有人 Owner 浙江省冶金物资有限公司

住址 Address 浙江省杭州市江干区秋涛北路278号

使用性质 Use Character 非营运 品牌型号 Model 红旗牌CA7183

浙江省杭州

车辆识别代号 VIN

LFPA4BCC58N02493

市公安局交

发动机号码 Engine No.

602986

通警察支队

注册日期 Registrar Date

2016-08-10

发证日期 Issue Date

2016-08-10

号牌号码 浙A39743 档案编号

核定载人数 5人 总质量 2200kg

整备质量 1800kg 核定载质量

外廓尺寸 5095×1875×1485mm 轴间距

备注

检验有效期至2018年08月浙A(01)

汽油



7 3 8 7 0 0 1 5 8 0 2 7 9 4

中华人民共和国机动车行驶证
Vehicle License of the People's Republic of China

号牌号码
浙A39777

车辆类型
小型轿车

所有人
浙江省冶金物资有限公司

住址
浙江省杭州市江干区秋涛北路68号

使用性质
非营运

品牌/型号
红旗/HQ7183

浙江省杭州号牌识别号
A1FPHBCC001102496

浙江省同义
发动机号
0000000

浙江省同义
2016-08-16至2018-08-16

中华人民共和国机动车驾驶证

Vehicle License of the People's Republic of China

准驾车型

小型汽车

号牌号码

浙A31R81

浙江省金华市婺城区婺州街111号

金华市婺城区婺州街111号

金华市婺城区婺州街111号

金华市婺城区婺州街111号

金华市婺城区婺州街111号

金华市婺城区婺州街111号

金华市婺城区婺州街111号

金华市婺城区婺州街111号

金华市婺城区婺州街111号

金华市婺城区婺州街111号

金华市婺城区婺州街111号

金华市婺城区婺州街111号

金华市婺城区婺州街111号

金华市婺城区婺州街111号

金华市婺城区婺州街111号

金华市婺城区婺州街111号

号牌号码

浙A31R81

核定载客

5人

核定载重

1800kg

外廓尺寸

5095×1875×1485mm

发动机号

非9215000

检验有效期至

2018年08月浙A(01)

档案编号


2200K9

总质量

2200kg

轴荷

1100kg/1100kg



3370015802798

检验有效期至2018年08月浙A(01)

浙A31R81

核定载客5人

核定载重1800kg

外廓尺寸5095×1875×1485mm

发动机号非9215000

档案编号2200K9

总质量2200kg

轴荷1100kg/1100kg

号牌号码浙A31R81

核定载客5人

核定载重1800kg

外廓尺寸5095×1875×1485mm

发动机号非9215000

档案编号2200K9

中华人民共和国机动车行驶证
People's Republic of China
Motor Vehicle License

号牌号码: 京A12345 车型: 小型轿车

所有人: 北京汽车股份有限公司

住址: 北京市昌平区... 电话: 13910123456

有效期至: 2016-12-31

号牌号码: A88H88


档案编号: 2200669

核定人数: 5人

核定载质量: 1875kg

核定总质量: 2200kg

检验有效期至: 2018年08月



检验有效期至2018年08月浙A(01)

汽油



附件五

五、委托人和有关当事人承诺函

委托人承诺函

万邦资产评估有限公司：

我公司因拟发行股份及支付现金购买资产需要，委托贵公司对该经济行为所涉及的浙江省冶金物资有限公司股东全部权益进行评估，为确保评估机构客观、公正、合理地进行资产评估，我公司承诺如下，并承担相应的法律责任：

1. 资产评估所对应的经济行为符合国家规定，并已经得到批准；
2. 委托评估的资产范围与本次经济行为涉及的资产范围一致；
3. 所提供的相关资料真实、准确、完整，有关重大事项充分揭示；
4. 不干预评估机构和评估人员独立客观公正执业；
5. 接受评估行政主管部门的监督检查。

委托人：杭州钢铁股份有限公司（盖章）

法定代表人（签字）：



吴如峰

2020年4月1日

被评估单位承诺函

万邦资产评估有限公司：

因杭州钢铁股份有限公司拟发行股份及支付现金购买资产需要，杭州钢铁股份有限公司委托贵公司对该经济行为所涉及的我公司股东全部权益进行评估，为确保评估机构客观、公正、合理地进行资产评估，我公司承诺如下，并承担相应的法律责任：

- 1、资产评估所对应的经济行为符合国家规定，并已经得到批准；
- 2、申报评估的资产范围与本次经济行为涉及的资产范围一致，不重复、不遗漏；
- 3、所提供的财务会计及其他资料真实、准确、完整，有关重大事项充分揭示；
- 4、纳入评估范围的资产权属明晰，所提供的资产权属证明文件合法有效；
- 5、所提供的公司生产经营管理等资料是客观、真实、完整、合理的；
- 6、我公司不存在评估基准日至评估报告完成日所发生的涉及上述评估对象的期后事项；
- 7、不干预评估机构和评估人员独立、客观、公正执业。

被评估单位：浙江省冶金物资有限公司（签章）

法定代表人（签字）：

2020年4月1日

附件六

六、签名资产评估师的承诺函

资产评估师承诺函

杭州钢铁股份有限公司：

受你单位的委托，我们对你单位拟发行股份及支付现金购买资产涉及的浙江省冶金物资有限公司股东全部权益，以2019年12月31日为基准日进行了评估，形成了资产评估报告。

在本报告中披露的假设条件成立的前提下，我们承诺如下：

- 一、具备相应的职业资格。
- 二、评估对象和评估范围与资产评估委托合同的约定一致。
- 三、对评估对象及其所涉及的资产进行了必要的核实。
- 四、根据资产评估准则选用了评估方法。
- 五、充分考虑了影响评估价值的因素。
- 六、评估结论合理。
- 七、评估工作未受到非法干预并独立进行。

资产评估师签名：

方思程
资产评估师
30120002

资产评估师签名：

程超
资产评估师
30130008

2020年4月1日

附件七

七、资产评估机构备案文件或者资格证明文件复印件

甬财资备案〔2018〕18号

万邦资产评估有限公司备案公告

万邦资产评估有限公司报来的《资产评估机构备案表》及有关材料收悉。根据《中华人民共和国资产评估法》、《资产评估行业财政监督管理办法》的有关规定，予以备案。

一、资产评估机构名称为万邦资产评估有限公司，组织形式为有限责任公司。

二、法定代表人为梅芳。

三、资产评估机构的股东的基本情况，申报的资产评估专业人员基本情况等备案相关信息已录入备案信息管理系统，可通过财政部、中国资产评估协会官方网站进行查询。

特此公告。

宁波市财政局

2018年4月18日

附件八

八、资产评估机构企业法人营业执照副本复印件

营业执照

(副本)

统一社会信用代码

913302037200826149 (1/1)

扫描二维码登录“国家企业信用信息公示系统”了解更多登记、备案、许可、监管信息




名称	万邦资产评估有限公司	注册资本	壹仟万元整
类型	有限责任公司(自然人投资或控股)	成立日期	2000年03月08日
法定代表人	梅芳	营业期限	2000年03月08日至2049年03月07日
经营范围	整体企业评估、单项资产评估(包括房地产、机器设备、流动资产、无形资产和其他财产等);公司重组专业咨询、设计或评估企业内部控制制度、项目可行性研究和项目评价、投资价值分析、基建财务审核咨询、财务会计、资产评估的培训以及其他按法律、法规、国务院决定等规定未禁止或无需经营许可的项目和未列入地方产业发展负面清单的项目。(依法须经批准的项目,经相关部门批准后方可开展经营活动)		
住所	浙江省宁波市海曙区布政巷16号科创大厦1903室		

登记机关

2019年06月13日

附件九

九、签名资产评估师资格证明文件复印件



资产评估师职业资格证书 登记卡

(评估机构人员)

姓名：方思程

性别：男

登记编号：33100052



单位名称：万邦资产评估有限公司

初次执业登记日期：2010-08-16

年检信息：通过（2019-08-20）



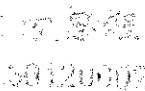
(扫描二维码，查询评估师信息)

所在行业组织：中国资产评估协会


本人签名：

方思程


本人印鉴：



打印日期：2020-03-02



资产评估师信息以中国资产评估协会官方网站查询结果为准
官网查询地址：<http://cx.cas.org.cn>



资产评估师职业资格证书 登记卡

(评估机构人员)

姓名：程超

性别：女

登记编号：30130008

单位名称：万邦资产评估有限公司

初次执业登记日期：2013-06-21

年检信息：通过 (2019-08-20)



(扫描二维码，查询评估师信息)

所在行业组织：中国资产评估协会

本人签名：

程超

本人印鉴：

程超
30130008

打印日期：2020-03-02



资产评估师信息以中国资产评估协会官方网站查询结果为准
官网查询地址：<http://cx.cas.org.cn>

附件十

十、委托合同

合同编号: 2019 1100

资产评估委托合同

甲方: 即资产评估委托人

杭州钢铁股份有限公司

乙方: 即接受委托之评估机构

万邦资产评估有限公司

甲方拟发行股份及支付现金购买资产, 需要对浙江省冶金物资有限公司 100%股权、浙江杭钢国贸有限公司 99.50%股权、杭州杭钢对外经济贸易有限公司 100%股权、杭州钢铁(香港)有限公司 100%股权(富春有限公司贸易业务)以及浙江东菱商贸有限公司 100%股权等 5 家公司及其子公司价值进行评估, 委托乙方作为评估机构, 乙方同意接受甲方的委托, 按照上市公司发行股份重大资产重组的标准对上述标的公司开展评估, 并出具相关报告。根据《中华人民共和国合同法》、《中华人民共和国资产评估法》、《资产评估基本准则》及《资产评估执业准则—资产评估委托合同》等有关规定, 为明确双方的权利和义务, 经甲乙双方友好协商, 订立本委托合同, 双方必须共同遵守。

第一条 业务内容:

1、资产评估目的: 为甲方发行股份及支付现金购买资产提供涉及的交易标的——浙江省冶金物资有限公司 100%股权、浙江杭钢国贸有限公司 99.5%股权、杭州杭钢对外经济贸易有限公司 100%股权、杭州钢铁(香港)有限公司 100%股权(富春有限公司贸易业务)以及浙江东菱商贸有限公司 100%股权价值参考依据。

2、评估对象和评估范围: 评估对象为浙江省冶金物资有限公司、浙江杭钢国贸有限公司、杭州杭钢对外经济贸易有限公司、杭州钢铁(香港)有限公司(富春有限公司贸易业务)以及浙江东菱商贸有限公司共 5 家公司的股东全部权益价值; 评估范围为评估对象所涉及的全部资产及负债, 具体以甲方提供的评估申报明细表为准。

3、资产评估基准日: 2019 年 3 月 31 日

4、价值类型: 根据本次评估对应的经济行为需要和甲方的要求, 本次评估采用的价值类型确定为市场价值, 其定义为: 自愿买方和自愿卖方, 在各自理性行事且未受任何强迫压制的情况下, 对在评估基准日进行正常公平交易中, 某项资产应当进行交易的价值估计数额。

第二条 甲方的责任和义务

1、在评估人员的指导和参与下, 甲方或责成被评估单位完成待评估资产及有关债权、债务进行全面清查, 在 2019 年 5 月 20 日前提供评估所需要的全部资料, 包括经济行为的批准文件、清查评估申报表、

财务账簿凭证、资产评估对象法律权属资料、重要经济合同、历史生产经营情况介绍、未来生产经营计划及预测资料、以及其他有关资料。委托人或者其他相关当事人应当对其提供的资产评估明细表及其他重要资料的真实性、完整性、合法性进行确认，确认方式包括签字、盖章或者法律允许的其他方式。作为评估程序的一部分，甲方和被评估单位应提供有关资产评估事项的说明、被评估单位管理层声明书和承诺函各一份，以明确甲方和被评估单位对提供文件、资料的真实性、完整性和合法性承担法律责任。

2、密切配合或要求被评估单位密切配合乙方进行的评估工作，指定专业人员配合乙方进行现场勘察、往来账款函证及其他资产抽查核实工作，如实提供机器设备，房屋建筑物维护保养、拆建拆除记录，如实反映库存物资质量状况和账外实存资产等情况，如实介绍企业生产、产品、市场、竞争等情况及未来生产经营状况预测等情况。

3、根据资产评估业务需要，负责资产评估机构及其资产评估专业人员与其他相关当事人之间的协调。

4、根据评估业务需要为乙方评估人员提供适当的办公条件及评估工作中其他必要条件和协助。

5、按本约定书规定及时足额支付评估费用。

第三条 乙方的责任和义务

1、坚持独立、客观、公正的原则，遵守相关法律、行政法规和资产评估准则，对评估对象在评估基准日特定目的下的价值，按上市公司发行股份重大资产重组的评估标准，进行分析、估算并出具《资产评估报告》，是乙方及其资产评估专业人员的责任。

2、根据评估工作需要，指导甲方和被评估单位进行资产清查、填报资产及收集准备资料。

3、对申报评估资产进行抽查核实，实地调查，实事求是地对资产进行调查勘察。

4、按本约定书约定的时间、方式向甲方提交本协议第一条第二款涉及的 5 家标的公司的资产评估报告书。

5、配合交易各方和其他中介机构，对中国证监会、上海证券交易所相关重组反馈意见进行回复，出具相关承诺，参与相关沟通、项目上会等工作。

第四条 评估费用及支付方式

1、根据本项目评估工作的繁简程度、工作量大小，经甲乙双方协商确定，本次资产评估收费额含税为
上述评估收费中包括乙方评估人员评估现场的食宿费、差旅费等。

2、支付方式：甲方视乙方工作进度支付相应评估费用。

3、如因评估工作特殊情况，需进行专项调查、检测、鉴定等，费用幅度增加较大时，甲乙双方应在协商基础上酌情增加收费额。乙方不得据此拖延评估进度。

第五条 评估报告提交期限及方式

在本协议第一条第三款确定的资产评估基准日起 2 个月内，乙方完成评估工作，出具正式评估报告。

乙方采用书面形式向甲方提交评估报告书共计____份，由乙方采用快件投递方式送达甲方。

第六条 评估报告使用范围

1、评估报告仅供委托人使用，法律、行政法规另有规定的除外；除前述情形，任何未经甲、乙双方共同确认的机构和个人不能由于得到评估报告而成为评估报告的使用人。

2、委托人或者其他资产评估报告使用人应当按照法律、行政法规规定和资产评估报告载明的使用目的及用途使用资产评估报告。

3、委托人或者评估报告使用人在资产评估报告载明的评估结论使用有效期内使用资产评估报告。

4、未经委托人书面许可，资产评估机构及其资产评估专业人员不得将资产评估报告的内容向第三方提供或者公开，法律、行政法规另有规定的除外。

5、未征得资产评估机构同意，资产评估报告的内容不得被摘抄、引用或者披露于公开媒体，法律、行政法规规定以及相关当事人另有约定的除外。

委托人或者其他资产评估报告使用人违反前述约定使用资产评估报告的，资产评估机构及其资产评估专业人员不承担责任。

第七条 保密条款

双方均应保守在资产评估过程中知悉的对方相关当事方的商业秘密和其他有关信息，未经许可，不能在为完成本委托合同事项以外的任何场合、以任何方式披露或使用。甲乙双方各自应对违反保密义务造成的他方损失承担损害赔偿责任。

第八条 委托合同的变更、中止和解除

1、本委托合同签订后，甲乙双方发现相关事项约定不明确，或者履行评估程序受到限制需要增加、调整约定事项的，可以协商对委托合同相关条款进行变更，并签订补充协议或者重新签订委托合同。

2、本委托合同签订后，评估目的、评估对象、评估基准日、评估报告使用者发生变化，或者评估范围发生重大变化，甲乙双方应当签订补充协议或者重新签订委托合同。

3、由于出现不可预见的情况，影响评估工作如期完成或需提前提交资产评估报告书时，甲乙双方应及时通知对方，并经协商变更约定事项。

4、由于不可抗力造成无法履行本业务约定事项的，可以解除本委托合同。

5、因委托人或者其他相关当事人原因导致资产评估程序受限，资产评估机构无法履行资产评估委托合同，资产评估机构可以单方解除资产评估委托合同，委托人应按照已经开展资产评估业务的时间、进度，或者已经完成的工作量支付相应的评估服务费。

6、委托人要求出具虚假资产评估报告或者有其他非法干预评估结论情形的，资产评估机构有权单方解除资产评估委托合同，委托人应按照已经开展资产评估业务的时间、进度，或者已经完成的工作量支付相应的评估服务费。

第九条 违约责任及争议的解决

1、由于甲方要求提前终止本次评估工作或因甲方原因解除本委托合同，乙方不退还已收取的评估费用。若乙方已实际完成的工作量超过已收取的预收评估费占约定总评估费用的比例，甲方应按约定的评估费用总金额和乙方已完成的工作量支付相应的评估费用。

2、如因乙方原因终止本次评估工作，乙方退还已预收的评估费用。

3、由于不可抗力造成无法履行本合同约定事项的，根据不可抗力的影响，甲乙双方可部分或者全部免除责任，法律另有规定的除外。

3、如因本约定事项发生纠纷，双方互相理解、协商解决。若协商不成，则交由杭州市仲裁委员会仲裁。

第十条 其他责任事项


1、依法提供资产评估业务需要的资料并保证资料的真实性、完整性、合法性，恰当使用资产评估报告是委托人和其他相关当事人的责任，委托人如拒绝提供或者不如实提供执行评估业务所需的权属证明、财务会计信息和其他资料的，乙方有权拒绝履行合同。

2、乙方承接本次资产评估业务的目的是对资产评估对象价值进行估算并发表专业意见，对资产评估对象法律权属确认或者发表意见超出资产评估专业人员的执业范围。资产评估专业人员不对资产评估对象的法律权属提供保证。

第十一条 委托合同有效期限

本委托合同自甲乙双方加盖公章之日起生效，并双方履行完毕本委托合同约定的所有义务后终止。

本委托合同一式四份，甲乙双方各执二份，具有同等法律效力。



甲方：杭州钢铁股份有限公司

签约人：_____

电话：_____

地址：_____

邮编：_____

2019年4月1日

签约地点：浙江 杭州

乙方：万邦资产评估有限公司

签约人：_____

电话：0571—85215056

地址：杭州市江干区钱潮路636号万邦大楼9楼

邮编：310020

2019年4月1日



资产评估委托合同补充协议

甲方：即资产评估委托人

杭州钢铁股份有限公司

乙方：即接受委托之评估机构

万邦资产评估有限公司

鉴于甲乙双方于 2019 年 4 月 1 日签订了编号为“万邦约字（2019） 号”（以下简称“《原合同》”）资产评估委托合同，就甲方委托乙方对浙江省冶金物资有限公司 100%股权、浙江杭钢国贸有限公司 99.50%股权、杭州杭钢对外经济贸易有限公司 100%股权、浙江东菱商贸有限公司 100%股权以及富春有限公司下属商贸业务板块经营性资产及负债价值评估进行约定。后因甲方重组方案调整，《原合同》约定的资产评估对象、评估范围、评估基准日相应变更。双方现就因方案调整而增加评估费用事宜，经友好协商，订立本补充协议。


一、对《原合同》部分内容的修改

1、评估对象和评估范围的修改为：评估对象为浙江省冶金物资有限公司、浙江杭钢国贸有限公司以及浙江东菱商贸有限公司共 3 家公司的股东全部权益价值以及富春有限公司下属商贸业务板块经营性资产及负债；评估范围为评估对象所涉及的全部资产及负债，其中富春有限公司下属商贸业务板块经营性资产及负债主要包括杭州钢铁（香港）有限公司 100%股权、宁波富春东方贸易有限公司 100%股权及除前述股权外的下属商贸业务板块经营性资产及负债，具体以甲方提供的评估申报明细表为准。

2、资产评估基准日修改为： 2019 年 12 月 31 日。

3、评估费用： 因评估基准日、评估范围的变更，甲乙双方协商调整评估费用，并另行补充协议。

二、本补充合同是对《原合同》的补充，《原合同》中的其他约定事项不变。



本补充协议一式四份，甲乙双方各执二份，具有同等法律效力。


甲方：杭州钢铁股份有限公司

签约人：_____

电话：_____

地址：_____

邮编：_____




乙方：万邦资产评估有限公司

签约人：_____

电话：0571—85215056

地址：杭州市江干区钱潮路636号万邦大楼9楼


邮编：310020



2019年12月31日

2019年12月31日

签约地点：浙江 杭州



附件十一

十一、资产账面价值与评估结论存在较大差异的说明

冶金物资公司于评估基准日2019年12月31日的股东全部权益评估价值为1,537,070,000.00元（大写人民币壹拾伍亿叁仟柒佰零柒万元整），与账面所有者权益1,057,882,324.12元相比，本次评估增值479,187,675.88元，增值率为45.30%。增值的主要原因为：

收益法考虑了那些未在财务报表上出现的项目如企业的人力资本、管理效率、自创商誉、销售网络等，考虑了企业获利能力的可能性，由此导致资产账面价值与收益法的评估结果产生差异。

收益法计算表

目录（收益法）

- 1、 股东全部权益测算表（SY-1）
- 2、 现金流量测算表（SY-2）
- 3、 溢余资产和非经营性资产分析表（SY-3-2）
- 4、 非经营性负债分析评估表（SY-3-2）
- 5、 未纳入合并预测的资产评估表（SY-3-3）
- 6、 营业收入预测表（SY-4）
- 7、 营业成本预测表（SY-5）
- 8、 税金及附加预测表（SY-6）
- 9、 销售费用预测表（SY-7）
- 10、 管理费用预测表（SY-8）
- 11、 财务费用（不含利息支出）预测表（SY-9）
- 12、 所得税预测表（SY-10）
- 13、 营运资金预测表（SY-11）
- 14、 资本性支出及折旧摊销预测表（SY-12）
- 15、 折现率计算表（SY-13）

股东全部（部分）权益价值计算表

SY-1

被评估单位：浙江省冶金物资有限公司

评估基准日：2019年12月31日

金额单位：元

行次	项目/年度	金额	备注
1	企业自由现金流现值	1,786,406,941.00	
2	加：非经营性资产	77,360,551.75	
3	加：未纳入收益预测的资产	87,720,125.00	
4	减：非经营性负债	13,077,925.64	
5	减：溢余性负债		
6	企业整体价值	1,938,409,692.11	
7	减：有息负债	401,341,800.48	
8	股东全部权益价值	1,537,070,000.00	

企业自由现金流现值计算表

被评估单位：浙江省冶金物资有限公司

评估基准日：2019年12月31日

 SY-2
 金额单位：元

行次	项目/年度	2020年	2021年	2022年	2023年	2024年	永续期	备注
		1	一、营业收入	28,060,110,000	28,901,900,000	29,768,940,000	30,661,990,000	
2	减：营业成本	27,707,530,000	28,538,760,000	29,394,920,000	30,276,770,000	31,185,070,000	31,185,070,000	
3	减：税金及附加	10,095,919	8,513,989	8,752,942	8,998,951	9,252,565	9,939,241	
4	减：营业费用	76,042,900	78,324,100	80,673,800	83,094,000	85,586,800	85,586,800	
5	减：管理费用	65,400,853	67,339,849	69,392,471	71,432,739	73,531,845	73,355,912	
6	减：财务费用（不含利息支出）	-7,014,842	-7,225,722	-7,442,197	-7,665,556	-7,895,099	-7,895,099	
7	减：资产减值损失	5,612,022	5,780,380	5,953,788	6,132,398	6,316,368	6,316,368	
8	加：投资收益							
9	二、息税前利润	202,443,148	210,407,404	216,689,196	223,227,468	229,977,521	229,466,778	
10	加：营业外收入							
11	减：营业外支出							
12	三、息税前利润	202,443,148	210,407,404	216,689,196	223,227,468	229,977,521	229,466,778	
13	减：息前所得税费用	50,610,787	52,601,851	54,172,299	55,806,867	57,494,380	57,366,695	
14	四、息前税后净利润	151,832,361	157,805,553	162,516,897	167,420,601	172,483,141	172,100,083	
15	加：折旧与摊销	2,193,853	2,238,849	2,342,471	2,374,739	2,399,845	2,223,912	
16	减：资本性支出（更新）	69,020	2,139,920	112,200	524,010	197,800	764,465	
17	减：营运资金增加	-5,372,691	18,969,250	18,858,070	18,343,760	17,974,560	-	
18	五、企业自由现金流量	159,329,885	138,935,232	145,889,098	150,927,570	156,710,626	173,559,530	
19	折现率	9.67%	9.67%	9.67%	9.67%	9.67%	9.67%	
20	折现期	0.50	1.500	2.500	3.500	4.500		
21	折现系数	0.9549	0.8707	0.7939	0.7239	0.6601	6.8263	
22	折现额	152,144,107	120,970,907	115,821,355	109,256,468	103,444,684	1,184,769,420	
23	现值						1,786,406,941	

非经营性资产、溢余资产分析评估表

被评估单位：浙江省冶金物资有限公司

SY-3-1

评估基准日：2019年12月31日

金额单位：元

项目	账面值	对应科目	评估值	备注
南华期货股份有限公司存出投资款	556,175.31	货币资金	556,175.31	冶金物资
信达期货有限公司存出投资款	4,854,401.74	货币资金	4,854,401.74	冶金物资
永安期货股份有限公司存出投资款	4,625,589.10	货币资金	4,625,589.10	冶金物资
浦发售房专户	727,602.76	货币资金	727,602.76	冶金物资
建行天津河西围堤分行	27,755.19	货币资金	27,755.19	冶金物资
南华期货股份有限公司期货保证金	6,781,571.00	交易性金融资产	6,781,571.00	冶金物资
信达期货有限公司期货保证金	428,600.00	交易性金融资产	428,600.00	冶金物资
应收浙江九钢金属制品有限公司借款	27,040,000.00	其他应收款	27,040,000.00	冶金物资
天津办公室	134,039.48	固定资产	480,000.00	冶金物资
海南办公室	43,500.47	固定资产	2,615,300.00	冶金物资
宁波办公楼	100,153.89	固定资产	931,500.00	冶金物资
递延所得税资产	36,971,627.42	递延所得税资产	22,915,726.91	冶金物资
新矸镇牡丹小区房产	80,335.78	固定资产	840,700.00	星光经贸
铜冠金源期货有限公司	1,224,842.58	货币资金	1,224,842.58	上海浙冶
金创黄金（上海）有限公司	45,800.51	货币资金	45,800.51	上海浙冶
信达期货	46,811.65	货币资金	46,811.65	上海浙冶
金创黄金（上海）有限公司	2,860,440.00	交易性金融资产	2,860,440.00	上海浙冶
铜冠金源期货有限公司	357,735.00	交易性金融资产	357,735.00	上海浙冶
非经营性资产合计	86,906,981.88		77,360,551.75	

非经营性负债分析评估表

被评估单位：浙江省冶金物资有限公司

SY-3--2

评估基准日：2019年12月31日

金额单位：元

项目	账面值	对应科目	评估值	备注
司蕴山	480,000.00	预收账款	480,000.00	冶金物资
应付省冶金局往来款	108,911.00	其他应付款	108,911.00	冶金物资
应付省财政厅往来款	984,000.00	其他应付款	984,000.00	冶金物资
应付浙江省冶金工业局往来款	1,500,000.00	其他应付款	1,500,000.00	冶金物资
应付杭钢集团利息	332,222.22	其他应付款	332,222.22	冶金物资
应付省冶金局往来款	200,000.00	其他应付款	200,000.00	冶金物资
应付黄金公司往来款	8,476,431.58	其他应付款	8,476,431.58	冶金物资
应付维修基金	724,401.50	其他应付款	724,401.50	冶金物资
应付银行借款利息	271,959.34	短期借款	271,959.34	冶金物资
非经营性负债合计	13,077,925.64		13,077,925.64	

未纳入合并预测的资产

被评估单位：浙江省冶金物资有限公司

SY-3-3

评估基准日：2019年12月31日

金额单位：元

项目	账面值	对应科目	持股比例	评估值	备注
浙江杭钢国贸有限公司股权	2,000,000.00	其他非流动金融资产	0.500%	5,204,050.00	冶金物资
杭州工商信托股份有限公司股权	14,695,943.88	其他非流动金融资产	1.270%	56,265,691.31	冶金物资
浙江杭钢物流有限公司股权	500,000.00	其他非流动金融资产	1.670%	1,035,004.94	冶金物资
浙江物通股份有限公司股权	250,000.00	其他非流动金融资产	0.940%	1,243,488.01	冶金物资
浙江松盛金属制品有限公司股权	-	长期股权投资	32.35%	-	冶金物资
浙江九钢金属制品有限公司股权	6,193,711.02	长期股权投资	49.00%	17,602,456.66	冶金物资
浙江星原经贸有限公司股权	3,000,000.00	长期股权投资	100.00%	6,369,434.08	冶金物资
未纳入合并预测的资产合计	26,639,654.90			87,720,125.00	

营业收入预测表

SY-4

被评估单位：浙江省冶金物资有限公司

评估基准日：2019年12月31日

金额：元

项目	年					
	2020年	2021年	2022年	2023年	2024年	永续期
钢材	16,500,000,000	16,995,000,000	17,504,850,000	18,030,000,000	18,570,900,000	18,570,900,000
有色	10,500,000,000	10,815,000,000	11,139,450,000	11,473,630,000	11,817,840,000	11,817,840,000
炉料	1,059,630,000	1,091,420,000	1,124,160,000	1,157,880,000	1,192,620,000	1,192,620,000
代理收入	480,000	480,000	480,000	480,000	480,000	480,000
合计	28,060,110,000	28,901,900,000	29,768,940,000	30,661,990,000	31,581,840,000	31,581,840,000

营业成本预测表

SY-5

被评估单位：浙江省冶金物资有限公司

评估基准日：2019年12月31日

金额：元

项目 \ 年份						
	2020年	2021年	2022年	2023年	2024年	永续期
钢材	16,264,050,000	16,751,970,000	17,254,530,000	17,772,170,000	18,305,340,000	18,305,340,000
有色	10,408,650,000	10,720,910,000	11,042,540,000	11,373,810,000	11,715,020,000	11,715,020,000
炉料	1,034,830,000	1,065,880,000	1,097,850,000	1,130,790,000	1,164,710,000	1,164,710,000
合计	27,707,530,000	28,538,760,000	29,394,920,000	30,276,770,000	31,185,070,000	31,185,070,000

税金及附加预测表

SY-6

被评估单位：浙江省冶金物资有限公司

评估基准日：2019年12月31日

金额：元

项目 \ 年份						
	2020年	2021年	2022年	2023年	2024年	永续期
营业收入	28,060,110,000	28,901,900,000	29,768,940,000	30,661,990,000	31,581,840,000	31,581,840,000
税金及附加	10,095,919	8,513,989	8,752,942	8,998,951	9,252,565	9,939,241
比例	0.04%	0.03%	0.03%	0.03%	0.03%	0.03%

销售费用预测表

SY-7

被评估单位：浙江省冶金物资有限公司 评估基准日：2019年12月31日 金额：元

项目 \ 年份						
	2020年	2021年	2022年	2023年	2024年	永续期
仓储及运输费	70,992,100	73,121,800	75,315,400	77,574,800	79,902,100	79,902,100
其他	5,050,800	5,202,300	5,358,400	5,519,200	5,684,700	5,684,700
合计	76,042,900	78,324,100	80,673,800	83,094,000	85,586,800	85,586,800

管理费用预测表

SY-8

被评估单位：浙江省冶金物资有限公司 评估基准日：2019年12月31日 金额：元

项目	年份					
	2020年	2021年	2022年	2023年	2024年	永续期
职工薪酬	57,326,000	59,046,000	60,817,000	62,642,000	64,521,000	64,521,000
折旧及摊销	2,193,853	2,238,849	2,342,471	2,374,739	2,399,845	2,223,912
业务招待费	1,001,000	1,031,000	1,062,000	1,094,000	1,127,000	1,127,000
租赁费	815,000	839,000	864,000	890,000	917,000	917,000
办公费	529,000	545,000	561,000	578,000	595,000	595,000
差旅费	655,000	675,000	695,000	716,000	737,000	737,000
残疾人保障金	209,000	215,000	221,000	228,000	235,000	235,000
其他	2,672,000	2,750,000	2,830,000	2,910,000	3,000,000	3,000,000
合计	65,400,853	67,339,849	69,392,471	71,432,739	73,531,845	73,355,912

财务费用（不含利息支出）预测表

SY-9

被评估单位：浙江省冶金物资有限公司

评估基准日：2019年12月31日

金额：元

项目 \ 年份	2020年	2021年	2022年	2023年	2024年	永续期
利息支出						
减：利息收入	10,662,842	10,982,722	11,312,197	11,651,556	12,001,099	12,001,099
利息净支出	-10,662,842	-10,982,722	-11,312,197	-11,651,556	-12,001,099	-12,001,099
银行手续费	3,648,000	3,757,000	3,870,000	3,986,000	4,106,000	4,106,000
合计	-7,014,842	-7,225,722	-7,442,197	-7,665,556	-7,895,099	-7,895,099

息前所得税预测表

SY-10

被评估单位：浙江省冶金物资有限公司

评估基准日：2019年12月31日

金额：元

项目 \ 年份						
	2020年	2021年	2022年	2023年	2024年	永续期
息税前利润总额	202,443,148	210,407,404	216,689,196	223,227,468	229,977,521	229,466,778
所得税税率	25%	25%	25%	25%	25%	25%
(息前) 所得税	50,610,787	52,601,851	54,172,299	55,806,867	57,494,380	57,366,695

营运资金预测表

SY-11

被评估单位：浙江省冶金物资有限公司

评估基准日：2019年12月31日

金额：元

项目	年份	预测数据						
		评估基准日	2020年	2021年	2022年	2023年	2024年	永续期
营运资金		1,601,096,871.25	1,595,724,180.00	1,614,693,430.00	1,633,551,500.00	1,651,895,260.00	1,669,869,820.00	1,669,869,820.00
营运资金的变动			-5,372,691.00	18,969,250.00	18,858,070.00	18,343,760.00	17,974,560.00	-

折旧摊销及资本性支出预测表

SY-12

被评估单位：浙江省冶金物资有限公司

评估基准日：2019年12月31日

金额：元

项目 \ 年份						
	2020年	2021年	2022年	2023年	2024年	永续期
1、存量资产更新资本性支出						
房产	-	-	-	-	-	127,350
机器设备	-	-	-	-	-	-
电子设备	69,020	81,620	112,200	76,610	197,800	259,224
运输设备	-	2,058,300	-	447,400	-	377,890
土地	-	-	-	-	-	-
其他无形资产	-	-	-	-	-	-
其他资产	-	-	-	-	-	-
更新支出小计	69,020	2,139,920	112,200	524,010	197,800	764,465
资本性支出合计						
二、折旧摊销						
存量资产	2,187,296	2,095,770	2,058,767	2,046,534	2,019,007	1,835,317
更新支出	6,557	143,079	283,704	328,205	380,838	388,595
追加投资						
折旧摊销合计	2,193,853	2,238,849	2,342,471	2,374,739	2,399,845	2,223,912

资产基础法评估结果汇总表及各项资产负债评估明细表

资产评估结果汇总表

评估基准日：2019年12月31日

表1
共75页，第1页

被评估单位：浙江省冶金物资有限公司

项 目	账面价值	评估价值	增减值	增值率
	A	B	C=B-A	D=C/A×100%
1 流动资产	429,899.20	438,769.42	8,870.22	2.06%
2 非流动资产	24,808.87	58,391.75	33,582.88	135.37%
3 其中：其他非流动金融资产	1,744.59	6,374.82	4,630.23	265.41%
4 持有至到期投资	-	-	-	0.00%
5 长期应收款	-	-	-	0.00%
6 长期股权投资	14,201.45	40,806.74	26,605.29	187.34%
7 投资性房地产	-	-	-	0.00%
8 固定资产	5,109.26	8,918.62	3,809.36	74.56%
9 在建工程	-	-	-	0.00%
12 生产性生物资产	-	-	-	0.00%
13 油气资产	-	-	-	0.00%
14 无形资产	-	-	-	0.00%
15 开发支出	-	-	-	0.00%
16 商誉	-	-	-	0.00%
17 长期待摊费用	56.41	-	-56.41	-100.00%
18 递延所得税资产	3,697.16	2,291.57	-1,405.59	-38.02%
19 其他非流动资产	-	-	-	0.00%
20 资产总计	454,708.07	497,161.17	42,453.10	9.34%
21 流动负债	348,917.34	348,917.34	-	0.00%
22 非流动负债	2.50	2.50	-	0.00%
23 负债合计	348,919.84	348,919.84	-	0.00%
24 净资产(所有者权益)	105,788.23	148,241.33	42,453.10	40.13%

资产评估师：方思程 程超

评估机构：万邦资产评估有限公司

资产评估结果分类汇总表

评估基准日：2019年12月31日

表2

序号	科目名称	账面价值	评估价值	增减值	增值率
被评估单位：浙江省冶金物资有限公司					
1	一、流动资产合计	4,298,991,995.29	4,387,694,167.81	88,702,172.52	2.06%
2	货币资金	562,614,074.48	562,614,074.48	-	0.00%
3	交易性金融资产	7,210,171.00	7,210,171.00	-	0.00%
4	应收账款	784,225,222.55	834,274,851.86	50,049,629.31	6.38%
5	应收款项融资	184,855,255.85	184,855,255.85	-	0.00%
6	预付款项	1,127,214,488.96	1,127,214,488.96	-	0.00%
7	其他应收款	230,354,526.40	255,078,879.61	24,724,353.21	10.73%
8	存货	1,360,561,079.05	1,374,489,269.05	13,928,190.00	1.02%
9	持有待售资产	-	-	-	0.00%
10	一年内到期的非流动资产	-	-	-	0.00%
11	其他流动资产	41,957,177.00	41,957,177.00	-	0.00%
12	二、非流动资产合计	248,088,742.71	583,917,580.57	335,828,837.86	135.37%
13	其他非流动金融资产	17,445,943.88	63,748,234.26	46,302,290.38	265.40%
14	持有至到期投资	-	-	-	0.00%
15	长期应收款	-	-	-	0.00%
16	长期股权投资	142,014,501.02	408,067,419.40	266,052,918.38	187.34%
17	投资性房地产	-	-	-	0.00%
18	固定资产	51,092,559.65	89,186,200.00	38,093,640.35	74.56%
19	在建工程	-	-	-	0.00%
20	生产性生物资产	-	-	-	0.00%
21	油气资产	-	-	-	0.00%
22	无形资产	-	-	-	0.00%
23	开发支出	-	-	-	0.00%
24	商誉	-	-	-	0.00%
25	长期待摊费用	564,110.74	-	-564,110.74	-100.00%
26	递延所得税资产	36,971,627.42	22,915,726.91	-14,055,900.51	-38.02%
27	其他非流动资产	-	-	-	0.00%
28	三、资产总计	4,547,080,738.00	4,971,611,748.38	424,531,010.38	9.34%

金额单位：人民币元

资产评估结果分类汇总表

评估基准日：2019年12月31日

表2

序号	科目名称	账面价值	评估价值	增减值	金额单位在千元取整 增值率
被评估单位：浙江省冶金物资有限公司					
29	四、流动负债合计	3,489,173,370.13	3,489,173,370.13	-	0.00%
30	短期借款	201,613,759.82	201,613,759.82	-	0.00%
31	以公允价值计量且其变动计入当期损益的金融负债	-	-	-	0.00%
32	应付票据	2,019,271,550.00	2,019,271,550.00	-	0.00%
33	应付账款	446,542,618.62	446,542,618.62	-	0.00%
34	预收款项	339,324,505.71	339,324,505.71	-	0.00%
35	应付职工薪酬	23,355,116.77	23,355,116.77	-	0.00%
36	应交税费	12,636,009.98	12,636,009.98	-	0.00%
37	其他应付款	446,429,809.23	446,429,809.23	-	0.00%
38	持有待售负债	-	-	-	0.00%
39	一年内到期的非流动负债	-	-	-	0.00%
40	其他流动负债	-	-	-	0.00%
41	五、非流动负债合计	25,043.75	25,043.75	-	0.00%
42	长期借款	-	-	-	0.00%
43	应付债券	-	-	-	0.00%
44	长期应付款	-	-	-	0.00%
45	长期应付职工薪酬	-	-	-	0.00%
46	预计负债	-	-	-	0.00%
47	递延收益	-	-	-	0.00%
48	递延所得税负债	25,043.75	25,043.75	-	0.00%
49	其他非流动负债	-	-	-	0.00%
50	六、负债总计	3,489,198,413.88	3,489,198,413.88	-	0.00%
51	七、净资产（所有者权益）	1,057,882,324.12	1,482,413,334.50	424,531,010.38	40.13%

资产评估师：方思程 程超

货币资金—现金评估明细表

评估基准日：2019年12月31日

表3-1-1
共75页，第6页
金额单位：人民币元

被评估单位：浙江省冶金物资有限公司

序号	存放部门(单位)	币种	外币账面金额	评估基准日汇率	账面价值	评估价值	增减值	增值率	备注
1	财务部	RMB			9,453.47	9,453.47	-	0.00%	
	合计				9,453.47	9,453.47	-	0.00%	

被评估单位填表人：余琼群
填表日期：2020年1月
评估人员：魏杏杏

货币资金—银行存款评估明细表

评估基准日：2019年12月31日

表3-1-2

被评估单位：浙江省冶金物资有限公司

金额单位：人民币元

序号	开户银行	账号	币种	外币账面金额	评估基准日 汇率	账面价值	评估价值	增减值	增值率	备注
1	工商银行羊坝头支行	1202020109005200120	RMB			488,728.81	488,728.81	-	0.00%	
2	上海浦东发展银行杭州中山支行	6214100006389	RMB			10,363,966.95	10,363,966.95	-	0.00%	
3	浦发售房专户	无	RMB			727,602.76	727,602.76	-	0.00%	
4	建行天津河西围堤分行	无	RMB			27,755.19	27,755.19	-	0.00%	
5	中国光大银行杭州西湖支行	087691120100301006923	RMB			417,375.27	417,375.27	-	0.00%	
6	中国银行浙江省分行	392258345848	RMB			7,657,423.10	7,657,423.10	-	0.00%	
7	浙商银行杭州分行营业部	3310010010120100503675	RMB			35,616,005.43	35,616,005.43	-	0.00%	
8	华夏银行杭州分行	4230200001819100123219	RMB			246,221.65	246,221.65	-	0.00%	
9	交通银行杭州华浙广场支行	331066090010020024366	RMB			252,914.84	252,914.84	-	0.00%	
10	兴业银行杭州分行营业部	356980101400088597	RMB			20,434,812.71	20,434,812.71	-	0.00%	
11	工商银行良山支行	1202022319900084583	RMB			47,281,137.44	47,281,137.44	-	0.00%	
12	中信银行杭州钱江支行	7331710182600010410	RMB			220,096.56	220,096.56	-	0.00%	
13	北京银行杭州分行	57108998400120109009069	RMB			346,664.19	346,664.19	-	0.00%	
14	建设银行吴山支行	33001616235053007776	RMB			11,502,411.33	11,502,411.33	-	0.00%	
15	宁波银行杭州分行	71010122000167826	RMB			260,595.75	260,595.75	-	0.00%	
16	恒生银行(中国)有限公司杭州分行	551-019177-018	RMB			50,537,315.75	50,537,315.75	-	0.00%	
17	中国银行浙江省分行(美)	400058362810	USD	19,478.29	6.9762	135,884.45	135,884.45	-	0.00%	
18	杭州工行流纺支行	4580651207005893	RMB			173,187.74	173,187.74	-	0.00%	
19	杭州银行笕桥支行	74718100152163	RMB			227,848.12	227,848.12	-	0.00%	
20	华夏银行杭州分行(美)	10450000000493390	USD	1,194.87	6.9762	8,335.65	8,335.65	-	0.00%	
21	民生银行庆春支行	691094279	RMB			262,528.36	262,528.36	-	0.00%	
22	浙商银行杭州分行营业部(美)	331001001142010006808	USD	30,669.72	6.9762	213,958.10	213,958.10	-	0.00%	
23	广发银行股份有限公司杭州拱墅支行	134124512010001794	RMB			661,569.01	661,569.01	-	0.00%	
	合计					188,064,339.16	188,064,339.16	-	0.00%	

评估人员：魏杏杏

被评估单位填表人：余琼群

填表日期：2020年1月

应收账款评估明细表

评估基准日：2019年12月31日

表3-4-2

序号	欠款单位名称（结算对象）	业务内容	发生日期	账龄	币种	原币金额	基准日汇率	账面价值	评估价值	增减值	增值率	备注
1	宁波富春东方贸易有限公司	货款	2019年12月	1年以内	RMB			48,088,356.72	48,088,356.72	-	0.00%	
2	浙江南杰实业有限公司	货款	2019年12月	1年以内	RMB			3,215,551.45	3,215,551.45	-	0.00%	
3	中天钢铁集团有限公司	货款	2019年12月	1年以内	RMB			200,000.00	200,000.00	-	0.00%	
4	中铁二局集团有限公司	货款	2019年12月	1年以内	RMB			12,444,601.00	12,444,601.00	-	0.00%	
5	杭州奥星实业有限公司	货款	2019年12月	1年以内	RMB			16,975.74	16,975.74	-	0.00%	
6	浙江九钢金属制品有限公司	货款	2019年12月	1年以内	RMB			51,257,007.94	51,257,007.94	-	0.00%	
7	精美铝业有限公司	货款	2019年12月	1年以内	RMB			1,623,323.32	1,623,323.32	-	0.00%	
8	浙江广大铝业有限公司	货款	2019年12月	1年以内	RMB			2,412,822.74	2,412,822.74	-	0.00%	
9	浙江交工集团股份有限公司	货款	2019年12月	1年以内	RMB			63,834,717.63	63,834,717.63	-	0.00%	
10	中铁三局集团有限公司	货款	2019年12月	1年以内	RMB			53,727,078.00	53,727,078.00	-	0.00%	
11	腾达建设集团股份有限公司	货款	2019年12月	1年以内	RMB			37,806,519.00	37,806,519.00	-	0.00%	
12	宁波盈禾国际贸易有限公司	货款	2019年12月	1年以内	RMB			3,522,150.64	3,522,150.64	-	0.00%	
13	中铁二局第六工程有限公司	货款	2019年12月	1年以内	RMB			43,308,505.00	43,308,505.00	-	0.00%	
14	中铁十六局集团有限公司	货款	2019年12月	1年以内	RMB			35,689,536.00	35,689,536.00	-	0.00%	
15	浙江莱鑫带钢有限公司	货款	2019年12月	1年以内	RMB			9,864,158.78	9,864,158.78	-	0.00%	
16	上海隧道工程有限公司	货款	2019年12月	1年以内	RMB			15,934,679.20	15,934,679.20	-	0.00%	
17	衢州元立金属制品有限公司	货款	2019年12月	1年以内	RMB			3,770,261.76	3,770,261.76	-	0.00%	
18	浙江杭重科技有限公司	货款	2019年12月	1年以内	RMB			8,541,335.82	8,541,335.82	-	0.00%	
19	宁波喜尔美厨用品有限公司	货款	2019年12月	1年以内	RMB			15,193.12	15,193.12	-	0.00%	
20	杭州自强链传动有限公司	货款	2019年12月	1年以内	RMB			3,170,018.72	3,170,018.72	-	0.00%	
21	宏润建设集团股份有限公司	货款	2019年12月	1年以内	RMB			5,913,559.20	5,913,559.20	-	0.00%	
22	日照钢铁控股集团有限公司	货款	2019年12月	1年以内	RMB			52,766,403.60	52,766,403.60	-	0.00%	
23	张家港宏昌钢板有限公司	货款	2019年12月	1年以内	RMB			13,775,118.30	13,775,118.30	-	0.00%	
24	宁波钢铁有限公司	货款	2019年12月	1年以内	RMB			4,311,645.81	4,311,645.81	-	0.00%	
25	中铁四局集团有限公司城市轨道交通工程分公司	货款	2019年12月	1年以内	RMB			18,692,442.00	18,692,442.00	-	0.00%	
26	中铁上海工程局集团有限公司	货款	2019年12月	1年以内	RMB			25,729,571.00	25,729,571.00	-	0.00%	
27	中交第三公路工程局有限公司	货款	2019年12月	1年以内	RMB			1,668,744.13	1,668,744.13	-	0.00%	
28	浙江省大成建设集团有限公司	货款	2019年12月	1年以内	RMB			40,555,457.00	40,555,457.00	-	0.00%	
29	中铁十九局集团轨道交通工程有限公司	货款	2019年12月	1年以内	RMB			17,855,363.00	17,855,363.00	-	0.00%	

被评估单位：浙江省冶金物资有限公司

金额单位：人民币元

应收账款评估明细表

评估基准日：2019年12月31日

表3-4-2

被评估单位：浙江省冶金物资有限公司

金额单位：人民币元

序号	欠款单位名称（结算对象）	业务内容	发生日期	账龄	币种	原币金额	基准日汇率	账面价值	评估价值	增减值	增值率	备注
30	中铁隆工程集团有限公司	货款	2019年12月	1年以内	RMB			31,353,211.00	31,353,211.00	-	0.00%	
31	中铁四局集团第一工程有限公司	货款	2019年12月	1年以内	RMB			11,375,603.24	11,375,603.24	-	0.00%	
32	杭州市市政工程集团有限公司	货款	2019年12月	1年以内	RMB			28,348,256.66	28,348,256.66	-	0.00%	
33	中铁十四局集团大盾构工程有限公司	货款	2015年以前	5年以上	RMB			25,040,649.00	25,040,649.00	-	0.00%	
34	浙江省地矿建设有限公司	货款	2019年12月	1年以内	RMB			12,883,473.01	12,883,473.01	-	0.00%	
35	四川公路桥梁建设集团有限公司	货款	2019年12月	1年以内	RMB			10,850,182.36	10,850,182.36	-	0.00%	
36	中铁一局集团第五工程有限公司	货款	2019年12月	1年以内	RMB			22,247,486.00	22,247,486.00	-	0.00%	
37	浙江康利金属制品有限公司	货款	2019年12月	1年以内	RMB			811,498.66	811,498.66	-	0.00%	
38	安徽长江钢铁股份有限公司	货款	2019年12月	1年以内	RMB			464,382.79	464,382.79	-	0.00%	
39	中铁二十二局集团轨道交通工程有限公司	货款	2019年12月	1年以内	RMB			15,410,988.00	15,410,988.00	-	0.00%	
40	湖南省工业设备安装有限公司	货款	2015年以前	5年以上	RMB			7,847,391.45	7,847,391.45	-	0.00%	
41	浙江一龙铝业有限公司	货款	2019年12月	1年以内	RMB			806,317.71	806,317.71	-	0.00%	
42	中天建设集团有限公司	货款	2019年12月	1年以内	RMB			16,651,566.00	16,651,566.00	-	0.00%	
43	杭州交投实业有限公司	货款	2019年12月	1年以内	RMB			452,282.37	452,282.37	-	0.00%	
44	杭州通达集团有限公司	货款	2019年12月	1年以内	RMB			11,075,424.00	11,075,424.00	-	0.00%	
45	杭州建工集团有限责任公司	货款	2019年12月	1年以内	RMB			3,375,126.02	3,375,126.02	-	0.00%	
46	江苏沙钢集团淮钢特钢股份有限公司	货款	2019年12月	1年以内	RMB			1,271,885.34	1,271,885.34	-	0.00%	
47	浙江省隧道工程集团有限公司	货款	2019年12月	1年以内	RMB			3,239,511.00	3,239,511.00	-	0.00%	
48	宁波路威建材有限公司	货款	2019年12月	1年以内	RMB			112,014.07	112,014.07	-	0.00%	
49	杭州紫恒矿微粉有限公司	货款	2019年12月	1年以内	RMB			1,944,630.30	1,944,630.30	-	0.00%	
50	台州东部建材科技有限公司	货款	2019年12月	1年以内	RMB			4,806,540.20	4,806,540.20	-	0.00%	
51	浙江天马轴承集团有限公司	货款	2019年12月	1年以内	RMB			529,902.04	529,902.04	-	0.00%	
52	浙江富日进精密金属股份有限公司	货款	2019年12月	1年以内	RMB			4,404,789.36	4,404,789.36	-	0.00%	
53	浙江交工金筑交通建设有限公司	货款	2019年12月	1年以内	RMB			10,767,640.73	10,767,640.73	-	0.00%	
54	婺源县永谱商贸有限公司	货款	2019年12月	1年以内	RMB			459,019.08	459,019.08	-	0.00%	
55	中铁十二局集团有限公司	货款	2019年12月	1年以内	RMB			4,832,840.62	4,832,840.62	-	0.00%	
56	东阳市环球钢带有限公司	货款	2019年12月	1年以内	RMB			1,703,340.92	1,703,340.92	-	0.00%	
57	丽水天弘置业有限公司	货款	2019年12月	1年以内	RMB			377,734.20	377,734.20	-	0.00%	
58	宁波豪翰贸易有限公司	货款	2019年12月	1年以内	RMB			327,600.00	327,600.00	-	0.00%	

应收账款评估明细表

评估基准日：2019年12月31日

表3-4-2

被评估单位：浙江省冶金物资有限公司

金额单位：人民币元

序号	欠款单位名称（结算对象）	业务内容	发生日期	账龄	币种	原币金额	基准日汇率	账面价值	评估价值	增减值	增值率	备注
59	无锡仁爱精密带钢有限公司	货款	2019年12月	1年以内	RMB			2,779.20	2,779.20	-	0.00%	
60	杭州康特尔电炉部件有限公司	货款	2019年12月	1年以内	RMB			829,815.94	829,815.94	-	0.00%	
61	浙江聚源贸易有限公司	货款	2019年12月	1年以内	RMB			1,492,502.85	1,492,502.85	-	0.00%	
62	浙江省建材集团有限公司工程分公司	货款	2019年12月	1年以内	RMB			4,074,917.77	4,074,917.77	-	0.00%	
63	浙江省建材集团建筑产业化有限公司	货款	2019年12月	1年以内	RMB			991,207.54	991,207.54	-	0.00%	
64	中铁四局集团第二工程有限公司	货款	2019年12月	1年以内	RMB			622,854.76	622,854.76	-	0.00%	
65	保利长大工程有限公司	货款	2019年12月	1年以内	RMB			1,181,022.97	1,181,022.97	-	0.00%	
66	杭州力源发电设备有限公司	货款	2019年12月	1年以内	RMB			1,459,002.54	1,459,002.54	-	0.00%	
67	浙江红马铸造有限公司	货款	2019年12月	1年以内	RMB			174,167.53	174,167.53	-	0.00%	
68	温州市龙湾三星金属制品有限公司	货款	2019年12月	1年以内	RMB			0.80	0.80	-	0.00%	
69	浙江省建材集团浙西建筑产业化有限公司	货款	2019年12月	1年以内	RMB			989,694.68	989,694.68	-	0.00%	
70	江苏联峰能源装备有限公司	货款	2019年12月	1年以内	RMB			276,238.99	276,238.99	-	0.00%	
71	浙江交工宏途交通建设有限公司	货款	2019年12月	1年以内	RMB			854,746.09	854,746.09	-	0.00%	
72	江苏电力装备有限公司	货款	2019年12月	1年以内	RMB			113,330.34	113,330.34	-	0.00%	
73	上海诣航国际贸易有限公司	货款	2019年12月	1年以内	RMB			550,000.00	550,000.00	-	0.00%	
74	德清荣丰精密铸造有限公司	货款	2019年12月	1年以内	RMB			47,016.50	47,016.50	-	0.00%	
75	杭州天融置业有限公司	货款	2017年12月	1~2年	RMB			56,963.46	56,963.46	-	0.00%	
76	桐乡市天龙精密铸件厂	货款	2019年12月	1年以内	RMB			78,016.50	78,016.50	-	0.00%	
77	杭州联舟船舶机械有限公司	货款	2019年12月	1年以内	RMB			40.00	40.00	-	0.00%	
78	杭州富阳昌兴精密铸造有限公司	货款	2019年12月	1年以内	RMB			31,450.00	31,450.00	-	0.00%	
79	临安金盛精密铸造有限公司	货款	2019年12月	1年以内	RMB			34,020.00	34,020.00	-	0.00%	
80	杭州临安抗碱阀门有限公司	货款	2019年12月	1年以内	RMB			6,800.00	6,800.00	-	0.00%	
81	中国建筑一局(集团)有限公司	货款	2019年12月	1年以内	RMB			1,567.03	1,567.03	-	0.00%	
82	南京雅富冶金实业有限公司	货款	2015年以前	1年以内	RMB			5,630,852.20	5,630,852.20	-	0.00%	金额损失
83	江苏沙钢集团有限公司	货款	2019年12月	5年以上	RMB			86,522.70	86,522.70	-	0.00%	
84	无锡合利金属宽板带有限公司	货款	2019年12月	1年以内	RMB			5,098.40	5,098.40	-	0.00%	
85	浙江松盛金属制品有限公司	货款	2015年以前	1年以内	RMB			34,543,493.12	34,543,493.12	-	0.00%	金额损失
86	杭州松盛物资有限公司	货款	2015年以前	1年以内	RMB			6,033,099.60	6,033,099.60	-	0.00%	金额损失
87	湖州鑫田机械配件有限公司	货款	2015年以前	1年以内	RMB			67,970.00	67,970.00	-	0.00%	金额损失

应收款项融资评估明细表

评估基准日：2019年12月31日

表3-4-1

被评估单位：浙江省冶金物资有限公司

序号	户名（结算对象）	款项内容	发生日期	账龄	币种	账面价值	评估价值	增减值	增值率	备注
1	安徽东升精密铸钢件有限公司	应收款项融资	2019年12月	1年以内	RMB	50,000.00	50,000.00	-	0.00%	
2	慈溪市鑫丰金属制品有限公司	应收款项融资	2019年10月	1年以内	RMB	4,492,952.26	4,492,952.26	-	0.00%	
3	德清宏运金属制品有限公司	应收款项融资	2019年12月	1年以内	RMB	1,073,897.88	1,073,897.88	-	0.00%	
4	德清美诺机械制造有限公司	应收款项融资	2019年11月	1年以内	RMB	227,960.00	227,960.00	-	0.00%	
5	德清县荣昌冷轧带钢有限公司	应收款项融资	2019年10月	1年以内	RMB	1,160,000.00	1,160,000.00	-	0.00%	
6	东华链条兴化有限公司	应收款项融资	2019年11月	1年以内	RMB	400,000.00	400,000.00	-	0.00%	
7	东阳市恒业钢带有限公司	应收款项融资	2019年10月	1年以内	RMB	4,554,550.16	4,554,550.16	-	0.00%	
8	杭州邦盈金属材料有限公司	应收款项融资	2019年10月	1年以内	RMB	239,988.35	239,988.35	-	0.00%	
9	杭州昶和金属制品有限公司	应收款项融资	2019年11月	1年以内	RMB	250,000.00	250,000.00	-	0.00%	
10	杭州成钢物产有限公司	应收款项融资	2019年10月	1年以内	RMB	20,730,062.85	20,730,062.85	-	0.00%	
11	杭州崇腾贸易有限公司	应收款项融资	2019年10月	1年以内	RMB	2,101,775.00	2,101,775.00	-	0.00%	
12	杭州富泰新材料科技有限公司	应收款项融资	2019年10月	1年以内	RMB	2,468,497.75	2,468,497.75	-	0.00%	
13	杭州富阳恒达工具厂	应收款项融资	2019年12月	1年以内	RMB	20,000.00	20,000.00	-	0.00%	
14	杭州恒越铸造有限公司	应收款项融资	2019年10月	1年以内	RMB	50,000.00	50,000.00	-	0.00%	
15	杭州锦晟钢铁有限公司	应收款项融资	2019年12月	1年以内	RMB	220,000.00	220,000.00	-	0.00%	
16	杭州九悦金属材料有限公司	应收款项融资	2019年10月	1年以内	RMB	300,000.00	300,000.00	-	0.00%	
17	杭州凯业金属材料有限公司	应收款项融资	2019年10月	1年以内	RMB	28,799,287.25	28,799,287.25	-	0.00%	
18	杭州凯业物资有限公司	应收款项融资	2019年10月	1年以内	RMB	50,000.00	50,000.00	-	0.00%	
19	杭州力源发电设备有限公司	应收款项融资	2019年11月	1年以内	RMB	500,000.00	500,000.00	-	0.00%	
20	杭州南一物资有限公司	应收款项融资	2019年9月	1年以内	RMB	50,000.00	50,000.00	-	0.00%	
21	杭州瑞铁物资有限公司	应收款项融资	2019年12月	1年以内	RMB	200,000.00	200,000.00	-	0.00%	
22	杭州耀银钢铁有限公司	应收款项融资	2019年10月	1年以内	RMB	5,330,353.05	5,330,353.05	-	0.00%	
23	杭州怡钢金属材料有限公司	应收款项融资	2019年12月	1年以内	RMB	2,609,051.08	2,609,051.08	-	0.00%	
24	杭州永迅金属材料有限公司	应收款项融资	2019年11月	1年以内	RMB	518,500.00	518,500.00	-	0.00%	
25	淮安皓盈钢铁贸易有限公司	应收款项融资	2019年10月	1年以内	RMB	1,015,350.00	1,015,350.00	-	0.00%	
26	江苏电力装备有限公司	应收款项融资	2019年12月	1年以内	RMB	150,000.00	150,000.00	-	0.00%	
27	江苏钢小二科技有限公司	应收款项融资	2019年11月	1年以内	RMB	967,721.16	967,721.16	-	0.00%	
28	江阴利川钢材有限公司	应收款项融资	2019年12月	1年以内	RMB	500,000.00	500,000.00	-	0.00%	
29	宁波高新区利华机械有限公司	应收款项融资	2019年12月	1年以内	RMB	400,000.00	400,000.00	-	0.00%	
30	宁波合道贸易有限公司	应收款项融资	2019年10月	1年以内	RMB	7,700,000.00	7,700,000.00	-	0.00%	
31	宁波辉芸贸易有限公司	应收款项融资	2019年10月	1年以内	RMB	1,766,727.68	1,766,727.68	-	0.00%	

应收款项融资评估明细表

评估基准日：2019年12月31日

表3-4-1

被评估单位：浙江省冶金物资有限公司

共16页 第15页

序号	户名(结算对象)	款项内容	发生日期	账龄	币种	账面价值	评估价值	增减值	增值率	备注
32	宁波甬辉高强紧固件有限公司	应收款项融资	2019年12月	1年以内	RMB	40,000.00	40,000.00	-	0.00%	
33	宁波甬辉紧固件有限公司	应收款项融资	2019年12月	1年以内	RMB	1,364,203.22	1,364,203.22	-	0.00%	
34	宁波市鄞州宝达带钢有限公司	应收款项融资	2019年11月	1年以内	RMB	548,051.00	548,051.00	-	0.00%	
35	宁波协达成国际贸易有限公司	应收款项融资	2019年9月	1年以内	RMB	50,000.00	50,000.00	-	0.00%	
36	宁波盈采国际贸易有限公司	应收款项融资	2019年12月	1年以内	RMB	5,000,000.00	5,000,000.00	-	0.00%	
37	宁波振欣贸易有限公司	应收款项融资	2019年11月	1年以内	RMB	6,799,785.28	6,799,785.28	-	0.00%	
38	平湖市飞舟冷轧带钢有限公司	应收款项融资	2019年11月	1年以内	RMB	430,000.00	430,000.00	-	0.00%	
39	衢州元立金属制品有限公司	应收款项融资	2019年11月	1年以内	RMB	15,000,000.00	15,000,000.00	-	0.00%	
40	日照钢铁控股集团有限公司	应收款项融资	2019年11月	1年以内	RMB	4,000,000.00	4,000,000.00	-	0.00%	
41	上海南方冶金炉料有限公司	应收款项融资	2019年12月	1年以内	RMB	5,679,249.56	5,679,249.56	-	0.00%	
42	绍兴柯桥永新制管有限公司	应收款项融资	2019年12月	1年以内	RMB	100,000.00	100,000.00	-	0.00%	
43	绍兴市辰达金属贸易有限公司	应收款项融资	2019年9月	1年以内	RMB	100,000.00	100,000.00	-	0.00%	
44	绍兴市辰通金属制品有限公司	应收款项融资	2019年11月	1年以内	RMB	77,000.00	77,000.00	-	0.00%	
45	苏州翔楼新材料股份有限公司	应收款项融资	2019年11月	1年以内	RMB	702,570.69	702,570.69	-	0.00%	
46	泰州市尚力精密铸造有限公司	应收款项融资	2019年10月	1年以内	RMB	50,000.00	50,000.00	-	0.00%	
47	无锡市福纳逸特钢有限公司	应收款项融资	2019年12月	1年以内	RMB	200,000.00	200,000.00	-	0.00%	
48	无锡市高尔得物资有限公司	应收款项融资	2019年10月	1年以内	RMB	3,062,587.00	3,062,587.00	-	0.00%	
49	新昌县十九峰离合器配件厂	应收款项融资	2019年12月	1年以内	RMB	500,000.00	500,000.00	-	0.00%	
50	余姚市科琪型钢有限公司	应收款项融资	2019年8月	1年以内	RMB	100,000.00	100,000.00	-	0.00%	
51	张家港保税区明和贸易有限公司	应收款项融资	2019年12月	1年以内	RMB	250,000.00	250,000.00	-	0.00%	
52	张家港宏昌钢板有限公司	应收款项融资	2019年11月	1年以内	RMB	10,000.00	10,000.00	-	0.00%	
53	长兴新仪精密机械有限公司	应收款项融资	2019年10月	1年以内	RMB	446,198.59	446,198.59	-	0.00%	
54	浙江邦驰汽车零部件有限公司	应收款项融资	2019年11月	1年以内	RMB	4,967,328.00	4,967,328.00	-	0.00%	
55	浙江保利电梯导轨制造有限公司	应收款项融资	2019年12月	1年以内	RMB	3,122,883.50	3,122,883.50	-	0.00%	
56	浙江帝万金属材料有限公司	应收款项融资	2019年12月	1年以内	RMB	100,000.00	100,000.00	-	0.00%	
57	浙江瑞阳金属材料有限公司	应收款项融资	2019年12月	1年以内	RMB	389,300.00	389,300.00	-	0.00%	
58	浙江富日进材料科技有限公司	应收款项融资	2019年11月	1年以内	RMB	25,244.50	25,244.50	-	0.00%	
59	浙江富日进精密金属股份有限公司	应收款项融资	2019年10月	1年以内	RMB	1,332,980.69	1,332,980.69	-	0.00%	
60	浙江汉德鹏辰材料科技有限公司	应收款项融资	2019年11月	1年以内	RMB	3,307,260.00	3,307,260.00	-	0.00%	
61	浙江杭钢冷轧带钢有限公司	应收款项融资	2019年10月	1年以内	RMB	8,007,656.59	8,007,656.59	-	0.00%	
62	浙江杭重科技有限公司	应收款项融资	2019年12月	1年以内	RMB	100,000.00	100,000.00	-	0.00%	

应收款项融资评估明细表

评估基准日：2019年12月31日

表3-4-1

序号	户名(结算对象)	款项内容	发生日期	账龄	币种	账面价值	评估价值	增减值	增值率	备注
63	浙江恒震特种材料有限公司	应收款项融资	2019年12月	1年以内	RMB	250,000.00	250,000.00	-	0.00%	
64	浙江红马铸造有限公司	应收款项融资	2019年10月	1年以内	RMB	765,018.92	765,018.92	-	0.00%	
65	浙江江丰股份有限公司	应收款项融资	2019年11月	1年以内	RMB	7,338,576.00	7,338,576.00	-	0.00%	
66	浙江钧延贸易有限公司	应收款项融资	2019年7月	1年以内	RMB	600,000.00	600,000.00	-	0.00%	
67	浙江丽锦商贸有限公司	应收款项融资	2019年12月	1年以内	RMB	300,000.00	300,000.00	-	0.00%	
68	浙江欧美特金属制品有限公司	应收款项融资	2019年12月	1年以内	RMB	2,910,710.00	2,910,710.00	-	0.00%	
69	浙江荣鑫带钢有限公司	应收款项融资	2019年12月	1年以内	RMB	3,733,709.23	3,733,709.23	-	0.00%	
70	浙江斯壮达机械有限公司	应收款项融资	2019年12月	1年以内	RMB	3,125,000.00	3,125,000.00	-	0.00%	
71	浙江天马轴承集团有限公司	应收款项融资	2019年12月	1年以内	RMB	1,000,000.00	1,000,000.00	-	0.00%	
72	浙江兴盛铸造有限公司	应收款项融资	2019年12月	1年以内	RMB	70,000.00	70,000.00	-	0.00%	
73	浙江浙冶物资有限公司	应收款项融资	2019年12月	1年以内	RMB	500,000.00	500,000.00	-	0.00%	
74	中天钢铁集团有限公司	应收款项融资	2019年12月	1年以内	RMB	5,050,000.00	5,050,000.00	-	0.00%	
75	重庆国储物流有限公司	应收款项融资	2019年10月	1年以内	RMB	543,127.36	543,127.36	-	0.00%	
76	重庆泰竺工贸有限公司	应收款项融资	2019年8月	1年以内	RMB	2,000,000.00	2,000,000.00	-	0.00%	
77	诸暨富邦物资有限公司	应收款项融资	2019年12月	1年以内	RMB	1,910,141.25	1,910,141.25	-	0.00%	
	总计					184,855,255.85	184,855,255.85	-	0.00%	
	减：应收票据坏账准备							-	0.00%	
	合计					184,855,255.85	184,855,255.85	-	0.00%	

被评估单位填表人：余琼群

填表日期：2020年1月

评估人员：魏查香

金额单位：人民币元

预付款项评估明细表

评估基准日：2019年12月31日

表3-5

被评估单位：浙江省冶金物资有限公司

序号	收款单位名称(结算对象)	业务内容	发生日期	账龄	币种	原币金额	基准日汇率	账面价值	评估价值	增减值	增值率	备注
1	安徽观景供应链管理公司	货款	2019年12月	1年以内	RMB			303,716.81	303,716.81	-	0.00%	
2	芜湖市富鑫钢铁有限公司	货款	2019年12月	1年以内	RMB			923,912.30	923,912.30	-	0.00%	
3	中铁四局集团第一工程有限公司	货款	2019年11月	1年以内	RMB			200,000.00	200,000.00	-	0.00%	
4	马鞍山钢铁股份有限公司销售公司	货款	2019年12月	1年以内	RMB			15,268,297.75	15,268,297.75	-	0.00%	
5	马鞍山市润华钢铁材料有限公司	货款	2019年7月	1年以内	RMB			217,433.63	217,433.63	-	0.00%	
6	马鞍山市金正通工贸有限公司	货款	2019年12月	1年以内	RMB			7,438,933.63	7,438,933.63	-	0.00%	
7	瑞钢联集团有限公司	货款	2019年10月	1年以内	RMB			597,079.65	597,079.65	-	0.00%	
9	福建大东海实业集团有限公司	货款	2019年12月	1年以内	RMB			2,873,899.07	2,873,899.07	-	0.00%	
10	中国水利水电第十四工程局有限公司福建分公司(原水利十四局)	货款	2019年12月	1年以内	RMB			300,000.00	300,000.00	-	0.00%	
11	福建罗源闽光钢铁有限责任公司	货款	2019年12月	1年以内	RMB			50,000.00	50,000.00	-	0.00%	
12	厦门象屿物流集团有限公司	货款	2019年12月	1年以内	RMB			33,379.20	33,379.20	-	0.00%	
13	成大物产(厦门)有限公司	货款	2019年11月	1年以内	RMB			19,965.60	19,965.60	-	0.00%	
14	晋街煤电集团甘肃元铁合金有限责任公司	货款	2019年12月	1年以内	RMB			759,980.32	759,980.32	-	0.00%	
15	广西交投商贸有限公司	货款	2019年11月	1年以内	RMB			6,061.00	6,061.00	-	0.00%	
16	贵州恒鑫集团有限公司	货款	2019年12月	1年以内	RMB			10,821,597.88	10,821,597.88	-	0.00%	
17	大冶市新冶特钢有限责任公司	货款	2019年12月	1年以内	RMB			15,059,243.45	15,059,243.45	-	0.00%	
18	武汉长电电气有限公司	货款	2019年12月	1年以内	RMB			2,214,089.87	2,214,089.87	-	0.00%	
19	承德盛丰钢铁有限公司	货款	2019年11月	1年以内	RMB			2,697,605.04	2,697,605.04	-	0.00%	
20	唐山瑞丰钢铁(集团)有限公司	货款	2019年12月	1年以内	RMB			1,463,938.35	1,463,938.35	-	0.00%	
21	唐山新宝泰钢铁有限公司	货款	2019年12月	1年以内	RMB			10,298,898.95	10,298,898.95	-	0.00%	
22	唐山市德龙钢铁有限公司	货款	2019年12月	1年以内	RMB			1,175,269.70	1,175,269.70	-	0.00%	
23	河北德龙现代特种管件制造有限公司	货款	2019年12月	1年以内	RMB			17,754.43	17,754.43	-	0.00%	
24	宣化钢铁集团有限责任公司	货款	2019年9月	1年以内	RMB			70,994.18	70,994.18	-	0.00%	
25	湖南华菱湘潭钢铁有限公司	货款	2019年9月	1年以内	RMB			8,340,023.44	8,340,023.44	-	0.00%	
26	湖南华菱涟钢薄板有限公司	货款	2019年11月	1年以内	RMB			207,147.53	207,147.53	-	0.00%	
27	吉林建龙钢铁有限责任公司	货款	2019年12月	1年以内	RMB			36,386,088.01	36,386,088.01	-	0.00%	
28	吉林恒联精密铸造科技有限公司	货款	2019年10月	1年以内	RMB			87,642.31	87,642.31	-	0.00%	
29	江苏沙钢集团淮钢特钢股份有限公司	货款	2019年12月	1年以内	RMB			30,420,186.00	30,420,186.00	-	0.00%	
30	淮安嘉航海运有限公司	货款	2019年2月	1年以内	RMB			439,222.47	439,222.47	-	0.00%	
31	江苏博晟港业有限公司	货款	2019年12月	1年以内	RMB			924.45	924.45	-	0.00%	
32	淮安福航航运有限公司	货款	2019年7月	1年以内	RMB			104,940.00	104,940.00	-	0.00%	
33	常州金安国际贸易有限公司	货款	2019年3月	1年以内	RMB			130,384.80	130,384.80	-	0.00%	

预付款项评估明细表

评估基准日：2019年12月31日

表3-5

被评估单位：浙江省冶金物资有限公司

序号	收款单位名称(结算对象)	业务内容	发生日期	账龄	币种	原币金额	基准日汇率	账面价值	评估价值	增减值	增值率	备注
34	常州天悦钢板有限公司	货款	2019年10月	1年以内	RMB			19,476.80	19,476.80	-	0.00%	
35	常州市东港港口投资发展有限公司	货款	2019年12月	1年以内	RMB			7,895.25	7,895.25	-	0.00%	
36	中华人民共和国太仓海关	货款	2019年12月	1年以内	RMB			934,872.80	934,872.80	-	0.00%	
37	江苏全强海运有限公司金湖分公司	货款	2019年12月	1年以内	RMB			54,189.16	54,189.16	-	0.00%	
38	江苏省宸鑫钢铁集团有限公司	货款	2019年10月	1年以内	RMB			2,883,202.20	2,883,202.20	-	0.00%	
39	南京钢铁股份有限公司	货款	2019年9月	1年以内	RMB			21,574,282.17	21,574,282.17	-	0.00%	
40	江苏沙钢物资贸易有限公司	货款	2019年12月	1年以内	RMB			17,380,369.79	17,380,369.79	-	0.00%	
41	江阴市长达钢铁有限公司	货款	2019年12月	1年以内	RMB			4,360,918.29	4,360,918.29	-	0.00%	
42	江苏金贸铜宝电子商务股份有限公司	货款	2019年12月	1年以内	RMB			148,719.52	148,719.52	-	0.00%	
43	南京梅山生活服务发展有限公司	货款	2019年12月	1年以内	RMB			1,570,719.53	1,570,719.53	-	0.00%	
44	无锡淮特物资有限公司	货款	2019年12月	1年以内	RMB			62,116.82	62,116.82	-	0.00%	
45	中华人民共和国江阴海关	货款	2019年12月	1年以内	RMB			766,600.00	766,600.00	-	0.00%	
46	无锡新核信实业发展有限公司	货款	2019年11月	1年以内	RMB			257,019.10	257,019.10	-	0.00%	
47	中信泰富特钢有限公司	货款	2019年12月	1年以内	RMB			0.98	0.98	-	0.00%	
48	江阴福奥特国际贸易有限公司	货款	2019年10月	1年以内	RMB			1,200,000.05	1,200,000.05	-	0.00%	
49	扬州恒润海洋重工有限公司	货款	2019年12月	1年以内	RMB			1,109,127.38	1,109,127.38	-	0.00%	
50	九江萍钢钢铁有限公司	货款	2019年3月	1年以内	RMB			42,617,489.37	42,617,489.37	-	0.00%	
51	新余钢铁股份有限公司	货款	2019年12月	1年以内	RMB			2,645.70	2,645.70	-	0.00%	
52	本钢板材股份有限公司	货款	2019年12月	1年以内	RMB			21,330,496.75	21,330,496.75	-	0.00%	
53	本溪钢铁(集团)国贸腾达有限公司	货款	2019年12月	1年以内	RMB			616,904.14	616,904.14	-	0.00%	
54	抚顺新钢铁有限责任公司	货款	2019年12月	1年以内	RMB			64,983,592.82	64,983,592.82	-	0.00%	
55	四川其亚铝业集团有限公司	货款	2019年12月	1年以内	RMB			244,557,403.71	244,557,403.71	-	0.00%	
56	重庆泰竺工贸有限公司	货款	2019年12月	1年以内	RMB			4,782,675.51	4,782,675.51	-	0.00%	
57	山东省中广资源有限公司	货款	2019年12月	1年以内	RMB			78,230.09	78,230.09	-	0.00%	
58	日照钢铁控股集团有限公司	货款	2019年12月	1年以内	RMB			42,950,778.73	42,950,778.73	-	0.00%	
59	日照钢铁轧钢有限公司	货款	2019年12月	1年以内	RMB			2,289,666.08	2,289,666.08	-	0.00%	
60	日照宝华新材料有限公司	货款	2019年12月	1年以内	RMB			86,104.30	86,104.30	-	0.00%	
61	日照钢铁货运有限公司	货款	2019年12月	1年以内	RMB			1,427,971.08	1,427,971.08	-	0.00%	
62	山东钢铁集团日照有限公司	货款	2019年12月	1年以内	RMB			5,694,404.59	5,694,404.59	-	0.00%	
63	日照港岚北港务有限公司	货款	2019年12月	1年以内	RMB			15,090.90	15,090.90	-	0.00%	
64	日照钢铁供应有限公司	货款	2019年2月	1年以内	RMB			2,727,995.00	2,727,995.00	-	0.00%	
65	临沂瑞钢联管业有限公司	货款	2019年12月	1年以内	RMB			1,544,537.80	1,544,537.80	-	0.00%	

预付款项评估明细表

评估基准日：2019年12月31日

表3-5

序号	收款单位名称(结算对象)	业务内容	发生日期	账龄	币种	原币金额	基准日汇率	账面价值	评估价值	增减值	增值率	备注
66	蒙阴金博达物流有限公司	货款	2019年12月	1年以内	RMB			13,219.63	13,219.63	-	0.00%	
67	上海宝钢钢材贸易有限公司	货款	2019年9月	1年以内	RMB			267,256,543.29	267,256,543.29	-	0.00%	
68	中天钢铁集团(上海)有限公司	货款	2019年12月	1年以内	RMB			6,067,409.93	6,067,409.93	-	0.00%	
69	中航国际钢铁贸易(上海)有限公司	货款	2019年12月	1年以内	RMB			12,797,211.98	12,797,211.98	-	0.00%	
70	上海宝钢电子商务股份有限公司	货款	2019年3月	1年以内	RMB			319,517.74	319,517.74	-	0.00%	
71	上海找钢网信息科技股份有限公司	货款	2019年12月	1年以内	RMB			152,651.52	152,651.52	-	0.00%	
72	上海梅盛运贸有限公司	货款	2019年12月	1年以内	RMB			56,700.00	56,700.00	-	0.00%	
73	上海日钢物流有限公司	货款	2019年12月	1年以内	RMB			476,975.49	476,975.49	-	0.00%	
74	上海梅盛运贸有限公司南京经营部	货款	2019年12月	1年以内	RMB			53,632.80	53,632.80	-	0.00%	
75	上海宝合实业股份公司	货款	2019年12月	1年以内	RMB			1,930,022.44	1,930,022.44	-	0.00%	
76	上海盛益实业有限公司	货款	2019年12月	1年以内	RMB			78,455.79	78,455.79	-	0.00%	
77	国贸启润(上海)有限公司	货款	2019年11月	1年以内	RMB			461,840.51	461,840.51	-	0.00%	
78	欧冶云商股份有限公司	货款	2019年12月	1年以内	RMB			590,380.30	590,380.30	-	0.00%	
79	中兵(上海)有限责任公司	货款	2019年12月	1年以内	RMB			7,720,272.68	7,720,272.68	-	0.00%	
80	上海天铁国际贸易有限公司	货款	2019年12月	1年以内	RMB			9,391.99	9,391.99	-	0.00%	
81	上海筑佳贸易有限公司	货款	2019年12月	1年以内	RMB			9,240.31	9,240.31	-	0.00%	
82	上海华科投资股份有限公司	货款	2019年11月	1年以内	RMB			508,495.57	508,495.57	-	0.00%	
83	上海鞍钢国际贸易有限公司	货款	2019年12月	1年以内	RMB			10,000,000.00	10,000,000.00	-	0.00%	
84	陕西有色榆林新材料有限责任公司	货款	2019年12月	1年以内	RMB			17,986,403.22	17,986,403.22	-	0.00%	
85	天津市骏达铝业有限公司	货款	2015年以前	1年以内	RMB			502,593.93	502,593.93	-	0.00%	金额损失
86	山西建龙钢铁销售有限公司	货款	2019年12月	1年以内	RMB			156,105.20	156,105.20	-	0.00%	
87	天津建龙钢铁实业有限公司	货款	2019年12月	1年以内	RMB			11,313,751.95	11,313,751.95	-	0.00%	
88	浙江德清升华临流物流有限公司	货款	2019年12月	1年以内	RMB			7,136.85	7,136.85	-	0.00%	
89	浙江物产金属集团有限公司	货款	2015年以前	5年以上	RMB			1,185.85	1,185.85	-	0.00%	
90	浙江杭钢国贸有限公司	货款	2019年11月	1年以内	RMB			249.48	249.48	-	0.00%	
91	杭州中金钢铁有限公司	货款	2019年12月	1年以内	RMB			280,042.35	280,042.35	-	0.00%	
92	浙江西城工贸有限公司	货款	2019年9月	1年以内	RMB			451,521.18	451,521.18	-	0.00%	
93	杭州梓颖建筑材料有限公司	货款	2019年12月	1年以内	RMB			112,100.71	112,100.71	-	0.00%	
94	杭州昌都物资有限公司	货款	2019年11月	1年以内	RMB			511,511.99	511,511.99	-	0.00%	
95	浙江东昌钢铁有限公司	货款	2019年12月	1年以内	RMB			7,533.04	7,533.04	-	0.00%	
96	杭州东大物资有限公司	货款	2019年12月	1年以内	RMB			24,153.38	24,153.38	-	0.00%	
97	杭州永钢物资有限公司	货款	2019年12月	1年以内	RMB			7,888,770.09	7,888,770.09	-	0.00%	

预付款项评估明细表

评估基准日：2019年12月31日

表3-5

序号	收款单位名称(结算对象)	业务内容	发生日期	账龄	币种	原币金额	基准日汇率	账面价值	评估价值	增减值	增值率	备注
98	杭州柏荣物资有限公司	货款	2019年12月	1年以内	RMB			5,976.75	5,976.75	-	0.00%	
99	浙江物产铁路物资有限公司	货款	2019年12月	1年以内	RMB			187,174.34	187,174.34	-	0.00%	
100	杭州淮特钢铁贸易有限公司	货款	2019年12月	1年以内	RMB			292,705.14	292,705.14	-	0.00%	
101	杭州和坤金属材料有限公司	货款	2019年12月	1年以内	RMB			10,993.57	10,993.57	-	0.00%	
102	杭州帅冠金属有限公司	货款	2019年11月	1年以内	RMB			287,658.04	287,658.04	-	0.00%	
103	杭州裕伟钢铁有限公司	货款	2019年12月	1年以内	RMB			192,207.97	192,207.97	-	0.00%	
104	杭州共恒钢铁有限公司	货款	2019年12月	1年以内	RMB			133,534.05	133,534.05	-	0.00%	
105	杭州迦南实业有限公司	货款	2019年12月	1年以内	RMB			5,616.50	5,616.50	-	0.00%	
106	马钢(杭州)钢材销售有限公司	货款	2019年12月	1年以内	RMB			2,800,670.47	2,800,670.47	-	0.00%	
107	杭州兴泰物资有限公司	货款	2019年12月	1年以内	RMB			186,111.82	186,111.82	-	0.00%	
108	杭州富港供应链有限公司	货款	2019年12月	1年以内	RMB			619.69	619.69	-	0.00%	
109	杭州深涛贸易有限公司	货款	2019年12月	1年以内	RMB			628,036.39	628,036.39	-	0.00%	
110	杭州九铁物资有限公司	货款	2019年12月	1年以内	RMB			339,157.44	339,157.44	-	0.00%	
111	杭州全江钢铁有限公司	货款	2019年12月	1年以内	RMB			83,647.82	83,647.82	-	0.00%	
112	杭州宇俊物资有限公司	货款	2019年12月	1年以内	RMB			25,278.95	25,278.95	-	0.00%	
113	杭州热联汉佳商贸有限公司	货款	2019年12月	1年以内	RMB			447,331.46	447,331.46	-	0.00%	
114	浙江中拓供应链管理服务有限公司	货款	2019年12月	1年以内	RMB			2,909.36	2,909.36	-	0.00%	
115	浙江永安资本管理有限公司	货款	2019年12月	1年以内	RMB			6,267,400.00	6,267,400.00	-	0.00%	
116	杭州弘宸实业有限公司	货款	2019年12月	1年以内	RMB			17,183.14	17,183.14	-	0.00%	
117	浙江军晖实业有限公司	货款	2019年9月	1年以内	RMB			3,099.79	3,099.79	-	0.00%	
118	杭州裕沙永实业有限公司	货款	2019年12月	1年以内	RMB			4,357.78	4,357.78	-	0.00%	
119	杭州钢铁集团有限公司	货款	2019年12月	1年以内	RMB			122,261,563.56	122,261,563.56	-	0.00%	
120	杭州京唐实业有限公司	货款	2019年12月	1年以内	RMB			64,083.85	64,083.85	-	0.00%	
121	杭州顶济钢铁有限公司	货款	2019年12月	1年以内	RMB			423,256.12	423,256.12	-	0.00%	
122	杭州金亚金属材料有限公司	货款	2019年12月	1年以内	RMB			4,600.70	4,600.70	-	0.00%	
123	杭州和睦仓储服务有限公司	货款	2019年12月	1年以内	RMB			1,879.80	1,879.80	-	0.00%	
124	杭州睿盛物资有限公司	货款	2019年11月	1年以内	RMB			90,328.38	90,328.38	-	0.00%	
125	杭州雄途商贸有限公司	货款	2019年12月	1年以内	RMB			120,300.79	120,300.79	-	0.00%	
126	杭州瀚泉物资有限公司	货款	2019年12月	1年以内	RMB			54,892.88	54,892.88	-	0.00%	
127	杭州立拓物资有限公司	货款	2019年12月	1年以内	RMB			306,412.89	306,412.89	-	0.00%	
128	中信ETC	货款	2019年12月	1年以内	RMB			6,179.75	6,179.75	-	0.00%	
129	杭州瑞廷金属材料有限公司	货款	2019年12月	1年以内	RMB			4,446.20	4,446.20	-	0.00%	

被评估单位：浙江省冶金物资有限公司

预付款项评估明细表

评估基准日：2019年12月31日

表3-5

序号	收款单位名称（结算对象）	业务内容	发生日期	账龄	币种	原币金额	基准日汇率	账面价值	评估价值	增减值	增值率	备注
130	杭州铭桂贸易有限公司	货款	2019年12月	1年以内	RMB			257.67	257.67	-	0.00%	
131	浙江建龙钢铁实业有限公司	货款	2019年12月	1年以内	RMB			18,189.21	18,189.21	-	0.00%	
132	宁波钢铁有限公司	货款	2019年12月	1年以内	RMB			48,266.91	48,266.91	-	0.00%	
133	宁波北仑中森物流有限公司	货款	2019年12月	1年以内	RMB			0.01	0.01	-	0.00%	
134	宁波保税区永谱国际贸易有限公司	货款	2019年12月	1年以内	RMB			734,995.72	734,995.72	-	0.00%	
135	五矿物流浙江有限公司	货款	2019年12月	1年以内	RMB			23,978.20	23,978.20	-	0.00%	
136	宁波中盟实业有限公司	货款	2019年9月	1年以内	RMB			31,748.74	31,748.74	-	0.00%	
137	宁波海关现场业务代保管款项专户	货款	2019年12月	1年以内	RMB			380,000.00	380,000.00	-	0.00%	
138	宁波舟山港股份有限公司北仑矿石码头分公司	货款	2019年12月	1年以内	RMB			451,147.00	451,147.00	-	0.00%	
139	宁波市江洪贸易有限公司	货款	2019年12月	1年以内	RMB			691,603.72	691,603.72	-	0.00%	
140	浙江金温铁道开发有限公司武义站	货款	2019年12月	1年以内	RMB			96,577.50	96,577.50	-	0.00%	
141	温州顺泽钢铁贸易有限公司	货款	2019年12月	1年以内	RMB			189,253.99	189,253.99	-	0.00%	
142	温州市华晨金属材料有限公司	货款	2019年12月	1年以内	RMB			27,800.98	27,800.98	-	0.00%	
143	温州宝翔金属材料有限公司	货款	2019年12月	1年以内	RMB			412,267.35	412,267.35	-	0.00%	
144	德清杭钢金属材料电子商务有限公司	货款	2019年12月	1年以内	RMB			277,703.30	277,703.30	-	0.00%	
145	浙江企坤钢铁有限公司	货款	2016年10月	3-5年	RMB			4,666.37	4,666.37	-	0.00%	
146	台州企坤物资有限公司	货款	2019年11月	1年以内	RMB			35,378.52	35,378.52	-	0.00%	
147	嘉兴市骏龙贸易有限公司	货款	2019年12月	1年以内	RMB			15,817.66	15,817.66	-	0.00%	
148	舟山中远海运物流有限公司	货款	2019年12月	1年以内	RMB			4,260,000.00	4,260,000.00	-	0.00%	
149	浙江格钢实业有限公司	货款	2019年12月	1年以内	RMB			48,687.23	48,687.23	-	0.00%	
150	预估风险损失											
	总计											
	减：预付账款坏账准备							1,127,717,082.89	1,127,214,488.96	-502,593.93	0.00%	
	合计							502,593.93		-502,593.93	-0.04%	
								1,127,214,488.96	1,127,214,488.96	-	0.00%	

评估人员：魏香杏

被评估单位填表人：余琼群

填表日期：2020年1月

其他应收款评估明细表

评估基准日：2019年12月31日

表3-6-3

被评估单位：浙江省冶金物资有限公司

金额单位：人民币元

序号	欠款单位(人)名称(结算对象)	业务内容	发生日期	账龄	币种	原币金额	基准日汇率	账面价值	评估价值	增减值	增值率	备注
1	天津联合期货交易所	保证金	2015年以前	3年以上	RMB			50,000.00	50,000.00	-	0.00%	
2	浙江九钢金属制品有限公司	往来款	2019年9月	1年以内	RMB			27,040,000.00	27,040,000.00	-	0.00%	
3	安店东	安店东事件损失挂账	2019年12月	1年以内	RMB			7,754,217.27	7,754,217.27	-	0.00%	金额损失
4	杭州市江干区会计结算中心	诉讼费	2017年6月	2-3年以内	RMB			17,476.00	17,476.00	-	0.00%	
5	杭州市江干区人民法院	诉讼费	2019年1月	1年以内	RMB			650.00	650.00	-	0.00%	
6	浙江浙冶物资有限公司	往来款	2019年2月	1年以内	RMB			26,684,301.10	26,684,301.10	-	0.00%	
7	浙江交工集团股份有限公司	标书费	2018年6月	1-2年以内	RMB			500.00	500.00	-	0.00%	
8	人民法院报浙江记者站	公告费	2016年12月	3年以上	RMB			560.00	560.00	-	0.00%	
9	杭州美好物业服务服务有限公司拱墅分公司	电费押金	2019年8月	1年以内	RMB			70,000.00	70,000.00	-	0.00%	
10	中国石化销售有限公司浙江杭州石油分公司	购汽油	2019年12月	1年以内	RMB			48,403.51	48,403.51	-	0.00%	
11	杭州马奔网络科技有限公司	保证金	2019年9月	1年以内	RMB			12,000.00	12,000.00	-	0.00%	
12	浙江丽锦商贸有限公司	往来款	2019年12月	1年以内	RMB			179,999,289.00	179,999,289.00	-	0.00%	
13	宁波市海曙泊客房产中介服务部	房租押金	2019年8月	1年以内	RMB			3,700.00	3,700.00	-	0.00%	
14	江苏沙钢集团淮钢特钢股份有限公司	预付定金	2018年12月	1-2年以内	RMB			3,620,000.00	3,620,000.00	-	0.00%	
15	江苏利淮钢铁有限公司	预付定金	2019年12月	1年以内	RMB			200,000.00	200,000.00	-	0.00%	
16	中天钢铁集团有限公司	预付定金	2019年6月	1年以内	RMB			300,000.00	300,000.00	-	0.00%	
17	江苏沙钢集团有限公司	预付定金	2018年12月	1-2年以内	RMB			300,000.00	300,000.00	-	0.00%	
18	江苏沙钢物资贸易有限公司	预付定金	2018年1月	2-3年以内	RMB			780,000.00	780,000.00	-	0.00%	
19	九江萍钢钢铁有限公司	预付定金	2019年1月	1年以内	RMB			1,600,000.00	1,600,000.00	-	0.00%	
20	上海钢铁交易中心有限公司	预付定金	2018年7月	1-2年以内	RMB			60,000.00	60,000.00	-	0.00%	
21	上港集团物流有限公司兴宝仓储分公司	预付定金	2018年7月	1-2年以内	RMB			2,000.00	2,000.00	-	0.00%	
22	东方付通信息技术有限公司客户备付金	预付定金	2018年7月	1-2年以内	RMB			220,000.00	220,000.00	-	0.00%	
23	浙江交工宏途交通建设有限公司G25长深	预付定金	2018年1月	2-3年以内	RMB			100,000.00	100,000.00	-	0.00%	
24	浙江高速物流有限公司	预付定金	2019年1月	1-2年以内	RMB			450,000.00	450,000.00	-	0.00%	
25	浙江交工集团股份有限公司	预付定金	2018年7月	2-3年以内	RMB			1,700,000.00	1,700,000.00	-	0.00%	
26	中华人民共和国海曙海关代保管款项专户	海关保证金	2019年12月	1年以内	RMB			11,820,000.00	11,820,000.00	-	0.00%	
27	预估风险损失							-7,754,217.27	-7,754,217.27	-7,754,217.27	0.00%	
	合计							262,833,096.88	255,078,879.61	-7,754,217.27	-2.95%	
	减：其他应收款坏账准备							32,478,570.48	32,478,570.48	-32,478,570.48	-100.00%	
	合计							230,354,526.40	255,078,879.61	24,724,353.21	10.73%	

评估人员：魏香香

被评估单位填表人：余琼群

填表日期：2020年1月

存货—产成品（库存商品、开发产品、农产品）评估明细表

评估基准日：2019年12月31日

表3-7-5

26页

被评估单位：浙江省冶金物资有限公司

序号	名称	计量单位	账面价值			评估价值			增值	增值率%	备注
			数量	人民币单价	金额	实际数量	人民币单价	金额			
1	线材	吨	2,757.07	3,464.71	9,552,456.78	2,757.07	3,464.71	9,552,456.78	-	0.00%	
2	螺纹钢	吨	82,080.72	3,431.46	281,656,912.29	82,080.72	3,431.46	281,656,912.29	-	0.00%	
3	普圆	吨	394.46	3,540.92	1,396,752.14	394.46	3,540.92	1,396,752.14	-	0.00%	
4	优质钢	吨	2,147.45	3,644.27	7,825,891.88	2,147.45	3,644.27	7,825,891.88	-	0.00%	
5	薄钢板	吨	28,226.48	3,669.39	103,574,032.75	28,226.48	3,669.39	103,574,032.75	-	0.00%	
6	钢带	吨	2,913.73	3,553.70	10,354,529.50	2,913.73	3,553.70	10,354,529.50	-	0.00%	
7	钢管	吨	353.92	3,787.13	1,340,340.56	353.92	3,787.13	1,340,340.56	-	0.00%	
8	大型型材	吨	24.53	2,557.22	62,728.51	24.53	2,557.22	62,728.51	-	0.00%	
9	坯锭	吨	5,611.10	3,098.09	17,383,696.18	5,611.10	3,098.09	17,383,696.18	-	0.00%	
10	铝	吨	46,725.00	12,526.56	585,303,465.53	46,725.00	12,526.56	585,303,465.53	-	0.00%	
11	锌	吨	5.18	16,298.63	84,426.91	5.18	16,298.63	84,426.91	-	0.00%	
12	镍	吨	6.64	120,443.25	799,743.18	6.64	120,443.25	799,743.18	-	0.00%	
13	*其它	吨	7.82	3,137.55	24,535.63	7.82	3,137.55	24,535.63	-	0.00%	
14	硅铁	吨	358.94	5,355.02	1,922,130.45	358.94	5,355.02	1,922,130.45	-	0.00%	
15	锰铁	吨	1,047.59	7,077.05	7,413,849.37	1,047.59	7,077.05	7,413,849.37	-	0.00%	
16	金属锰	吨	288.45	10,098.47	2,912,902.66	288.45	10,098.47	2,912,902.66	-	0.00%	
17	硅锰合金	吨	505.89	5,904.97	2,987,264.43	505.89	5,904.97	2,987,264.43	-	0.00%	
18	硅钙合金	吨	26.91	14,099.81	379,355.27	26.91	14,099.81	379,355.27	-	0.00%	
19	铬铁	吨	947.31	6,240.13	5,911,334.52	947.31	6,240.13	5,911,334.52	-	0.00%	
20	钨铁	吨	0.05	151,100.80	7,555.04	0.05	151,100.80	7,555.04	-	0.00%	
21	钨铁	吨	1.06	8,884.92	9,373.59	1.06	8,884.92	9,373.59	-	0.00%	
22	钼铁	吨	0.60	93,805.30	56,283.18	0.60	93,805.30	56,283.18	-	0.00%	
23	钒铁	吨	0.02	141,411.00	2,828.22	0.02	141,411.00	2,828.22	-	0.00%	
24	稀土	吨	1.00	7,522.12	7,522.12	1.00	7,522.12	7,522.12	-	0.00%	
25	矿粉	吨	494,228.00	636.89	314,770,004.89	494,228.00	636.89	314,770,004.89	-	0.00%	

金额单位：人民币元

固定资产评估汇总表

评估基准日：2019年12月31日

表4-6
共75页，第32页
金额单位：人民币元

被评估单位：浙江省冶金物资有限公司

编号	科目名称	账面价值		评估价值		增值额		增值率%	
		原值	净值	原值	净值	原值	净值	原值	净值
	房屋建筑物类合计	63,427,316.41	50,304,242.23	87,051,200.00	87,051,200.00	23,623,883.59	36,746,957.77	37.25%	73.05%
4-6-1	固定资产-房屋建筑物	63,427,316.41	50,304,242.23	87,051,200.00	87,051,200.00	23,623,883.59	36,746,957.77	37.25%	73.05%
4-6-2	固定资产-构筑物及其他辅助设施	-	-	-	-	-	-	0.00%	0.00%
4-6-3	固定资产-管道及沟槽	-	-	-	-	-	-	0.00%	0.00%
	设备类合计	5,647,908.58	788,317.42	5,057,390.00	2,135,000.00	-590,518.58	1,346,682.58	-10.46%	170.83%
4-6-4	固定资产-机器设备	-	-	-	-	-	-	0.00%	0.00%
4-6-5	固定资产-车辆	3,888,718.92	635,887.95	3,424,100.00	1,067,800.00	-464,618.92	431,912.05	-11.95%	67.92%
4-6-6	固定资产-电子设备	1,759,189.66	152,429.47	1,633,290.00	1,067,200.00	-125,899.66	914,770.53	-7.16%	600.13%
4-6-7	固定资产-土地	-	-	-	-	-	-	0.00%	0.00%
	固定资产合计	69,075,224.99	51,092,559.65	92,108,590.00	89,186,200.00	23,033,365.01	38,093,640.35	33.35%	74.56%

评估人员：方正磊

固定资产—房屋建筑物评估明细表

评估基准日：2019年12月31日

表4-6-1

被评估单位：浙江省冶金物资有限公司

金额单位：人民币元

序号	权证编号	建筑物名称	土地证	土地面积	结构	建成年月	计量单位	建筑面积 m ²	成本单价 (元/m ²)	账面价值		评估价值		增值率	评估单价 (元/m ²)	备注	
										原值	净值	原值	净值				
1		天津办公室				1998年11月	m2	86.21		420,676.50	134,039.48	480,000.00	480,000.00	258.10%	5,567.80		
2					钢筋混凝土	1993年4月	m2	265.28		318,336.00	43,500.47	2,615,300.00	2,615,300.00	5912.12%	9,858.64		
3				51.85	钢筋混凝土	1994年1月	m2	259.26				610,400.00	610,400.00	509.46%	2,354.39		
4				27.27	钢筋混凝土	1994年1月	m2	136.38		620,626.00	100,153.89	321,100.00	321,100.00	0.00%	2,354.45		
5		美好国际大厦1501		11.1	钢筋混凝土	2013年12月	m2	208.45				4,623,300.00	4,623,300.00				
6		美好国际大厦1502		17.2	钢筋混凝土	2013年12月	m2	323.98				7,185,700.00	7,185,700.00				
7		美好国际大厦1503		10.9	钢筋混凝土	2013年12月	m2	205.55				4,559,000.00	4,559,000.00				
8		美好国际大厦1504		15.5	钢筋混凝土	2013年12月	m2	291.88				6,473,700.00	6,473,700.00				
9		美好国际大厦1505		11.6	钢筋混凝土	2013年12月	m2	217.91				4,833,100.00	4,833,100.00				
10		美好国际大厦1601		11.1	钢筋混凝土	2013年12月	m2	208.45				4,623,300.00	4,623,300.00				
11		美好国际大厦1602		17.2	钢筋混凝土	2013年12月	m2	323.98				7,185,700.00	7,185,700.00				
12		美好国际大厦1603		10.9	钢筋混凝土	2013年12月	m2	205.55				4,559,000.00	4,559,000.00				
13		美好国际大厦1604		15.5	钢筋混凝土	2013年12月	m2	291.88		62,067,677.91	50,026,548.39	6,473,700.00	6,473,700.00				
14		美好国际大厦1701		11.6	钢筋混凝土	2013年12月	m2	217.91				4,833,100.00	4,833,100.00				
15		美好国际大厦1702		11.1	钢筋混凝土	2013年12月	m2	208.45				4,623,300.00	4,623,300.00				
16		美好国际大厦1703		17.2	钢筋混凝土	2013年12月	m2	323.98				7,185,700.00	7,185,700.00				
17		美好国际大厦1704		10.9	钢筋混凝土	2013年12月	m2	205.55				4,559,000.00	4,559,000.00				
18		美好国际大厦1704		15.5	钢筋混凝土	2013年12月	m2	291.88				6,473,700.00	6,473,700.00				
19		美好国际大厦1705		11.6	钢筋混凝土	2013年12月	m2	217.91				4,833,100.00	4,833,100.00				
总计										63,427,316.41	50,304,242.23	87,051,200.00	87,051,200.00	73.05%			
减：房屋建筑物减值准备																	
合计										63,427,316.41	50,304,242.23	87,051,200.00	87,051,200.00	73.05%			

评估人员：方正磊

被评估单位填表人：余琼群
填表日期：2020年1月

固定资产—电子设备评估明细表

评估基准日：2019年12月31日

表4-6-6

共75页 第35页
金额单位：人民币元

被评估单位：浙江省冶金物资有限公司

序号	设备编号	设备名称	规格型号	生产厂家	计量单位	数量	购置日期	启用日期	账面价值		评估价值			增值率	备注
									原值	净值	原值	成新率	净值		
1	70000247	电脑			台	3	2014-02-24	2014-02-24	12,564.10	-	3,980.00	15%	600.00	0.00%	
2	70000248	打印机			台	2	2014-02-24	2014-02-24	4,615.38	-	4,380.00	15%	700.00		
3	70000249	电脑			台	1	2014-03-07	2014-03-07	4,188.03	-	1,330.00	15%	200.00		
4	70000250	电脑			台	1	2014-03-28	2014-03-28	4,188.03	-	1,330.00	15%	200.00		
5	70000251	电脑			台	1	2014-04-08	2014-04-08	4,188.03	-	1,330.00	15%	200.00		
6	70000252	打印机			台	1	2014-04-30	2014-04-30	2,307.69	-	2,190.00	15%	300.00		
7	70000253	电脑			台	1	2014-05-26	2014-05-26	4,188.03	-	1,370.00	15%	200.00		
8	70000255	电脑			台	1	2014-08-05	2014-08-05	4,188.03	-	1,470.00	15%	200.00		
9	70000256	电脑			台	1	2014-08-05	2014-08-05	4,188.03	-	1,470.00	15%	200.00		
10	70000257	电脑			台	1	2014-08-05	2014-08-05	4,188.04	-	1,470.00	15%	200.00		
11	70000259	电脑			台	2	2014-09-30	2014-09-30	7,692.31	-	2,800.00	15%	400.00		
12	70000260	电脑			台	2	2014-09-30	2014-09-30	8,376.07	-	3,050.00	15%	500.00		
13	70000263	扫描仪			台	1	2015-01-09	2015-01-09	4,102.56	-	4,090.00	17%	700.00		
14	70000264	电脑			台	1	2015-01-09	2015-01-09	4,188.03	-	1,680.00	15%	300.00		
15	70000265	电脑			台	1	2015-01-09	2015-01-09	4,188.04	-	1,680.00	15%	300.00		
16	70000266	电脑			台	1	2015-01-09	2015-01-09	7,264.96	478.19	2,910.00	15%	400.00		
17	70000267	显示屏			台	1	2015-01-12	2015-01-12	2,136.75	-	2,130.00	17%	400.00		
18	70000268	传真机			台	1	2015-01-15	2015-01-15	1,948.72	-	1,940.00	17%	300.00		
19	70000269	电脑			台	1	2015-01-26	2015-01-26	4,188.03	-	1,730.00	15%	300.00		
20	70000270	电脑			台	1	2015-01-26	2015-01-26	4,188.03	-	1,730.00	15%	300.00		
21	70000271	电脑			台	1	2015-01-26	2015-01-26	4,188.03	-	1,730.00	15%	300.00		
22	70000272	电脑			台	1	2015-01-26	2015-01-26	4,188.03	-	1,730.00	15%	300.00		
23	70000273	电脑			台	1	2015-01-26	2015-01-26	4,188.04	-	1,730.00	15%	300.00		
24	70000274	电脑			台	1	2015-01-26	2015-01-26	4,188.04	-	1,730.00	15%	300.00		
25	70000275	照相机			台	1	2015-02-24	2015-02-24	11,641.03	950.47	11,590.00	18%	2,100.00		
26	70000276	电脑			台	1	2015-03-11	2015-03-11	3,974.36	-	1,690.00	15%	300.00		
27	70000277	电脑			台	1	2015-03-11	2015-03-11	3,974.36	-	1,690.00	15%	300.00		
28	70000278	电脑			台	1	2015-04-07	2015-04-07	3,974.36	-	1,730.00	15%	300.00		

固定资产—电子设备评估明细表

评估基准日：2019年12月31日

表4-6-6

共75页 第36页
金额单位：人民币元

被评估单位：浙江省冶金物资有限公司

序号	设备编号	设备名称	规格型号	生产厂家	计量单位	数量	购置日期	启用日期	账面价值		评估价值			增值率	备注
									原值	净值	原值	成新率	净值		
29	70000279	电脑			台	1	2015-04-07	2015-04-07	3,974.36	-	1,730.00	15%	300.00		
30	70000280	扫描仪			台	1	2015-04-09	2015-04-09	1,991.45	-	1,980.00	22%	400.00		
31	70000281	传真机			台	1	2015-05-26	2015-05-26	2,188.03	-	2,180.00	23%	500.00		
32	70000282	电脑			台	1	2015-06-02	2015-06-02	3,931.62	-	1,760.00	15%	300.00		
33	70000283	电脑			台	1	2015-07-20	2015-07-20	3,931.62	-	1,810.00	15%	300.00		
34	70000284	打印机			台	1	2015-08-28	2015-08-28	2,153.85	-	2,090.00	28%	600.00		
35	70000285	打印机			台	1	2015-08-28	2015-08-28	1,709.40	-	1,660.00	28%	500.00		
36	70000286	打印机			台	1	2015-08-28	2015-08-28	2,800.00	-	2,720.00	28%	800.00		
37	70000287	电脑			台	1	2015-08-28	2015-08-28	3,974.36	-	1,920.00	15%	300.00		
38	70000288	电脑			台	1	2015-08-28	2015-08-28	4,017.09	-	1,940.00	15%	300.00		
39	70000289	办公椅		杭州林晋办公家具有限公司	台	2	2015-09-29	2015-09-29	12,687.18	2,442.30	13,540.00	64%	8,700.00		
40	70000290	办公椅		杭州林晋办公家具有限公司	台	3	2015-09-29	2015-09-29	6,492.31	-	6,930.00	64%	4,400.00		
41	70000291	办公椅		杭州林晋办公家具有限公司	台	14	2015-09-29	2015-09-29	28,215.38	-	30,120.00	64%	19,300.00		
42	70000292	传真服务器			台	1	2015-09-29	2015-09-29	7,264.96	1,398.43	7,230.00	28%	2,000.00		
43	70000293	热水器			台	1	2015-09-29	2015-09-29	4,198.00	-	4,180.00	46%	1,900.00		
44	70000294	电开水器			台	2	2015-09-29	2015-09-29	8,632.48	-	9,390.00	46%	4,300.00		
45	70000295	休闲吧藤椅			台	2	2015-09-29	2015-09-29	7,000.00	-	7,620.00	64%	4,900.00		
46	70000296	电视机	LCD-80UD30A	浙江苏宁商贸有限公司	台	2	2015-09-29	2015-09-29	65,817.09	12,669.99	54,940.00	71%	39,000.00		
47	70000297	扫描仪			台	1	2015-10-29	2015-10-29	2,435.90	-	2,430.00	30%	700.00		
48	70000298	扫描仪			台	1	2015-10-29	2015-10-29	2,435.89	-	2,430.00	30%	700.00		
49	70000299	电脑			台	1	2015-10-29	2015-10-29	4,059.83	-	2,010.00	16%	300.00		
50	70000300	电脑			台	1	2015-10-29	2015-10-29	3,974.36	-	1,970.00	16%	300.00		
51	70000301	电脑			台	1	2015-10-29	2015-10-29	3,974.36	-	1,970.00	16%	300.00		
52	70000302	电脑			台	1	2015-10-29	2015-10-29	3,974.36	-	1,970.00	16%	300.00		
53	70000303	办公椅		杭州林晋办公家具有限公司	台	2	2015-11-30	2015-11-30	4,030.77	-	4,300.00	66%	2,800.00		
54	70000304	沙发茶几套装			台	1	2015-12-23	2015-12-23	8,547.01	2,051.17	9,300.00	67%	6,200.00		
55	70000305	电脑			台	1	2015-12-23	2015-12-23	3,974.36	-	2,070.00	20%	400.00		
56	70000306	打印机			台	1	2016-01-28	2016-01-28	2,094.02	-	2,050.00	35%	700.00		

固定资产—电子设备评估明细表

评估基准日：2019年12月31日

表4-6-6

被评估单位：浙江省冶金物资有限公司

第75页 共75页
金额单位：人民币元

序号	设备编号	设备名称	规格型号	生产厂家	计量单位	数量	购置日期	启用日期	账面价值		评估价值		增值率	备注
									原值	净值	原值	成新率		
57	70000307	电脑			台	4	2016-01-28	2016-01-28	15,897.44	-	8,460.00	22%	1,900.00	
58	70000308	电脑			台	3	2016-02-29	2016-02-29	11,153.85	-	6,070.00	24%	1,500.00	
59	70000309	办公家具		杭州科祥办公家具有限公司	台	1	2016-04-28	2016-04-28	668,908.53	-	707,270.00	69%	488,000.00	
60	70000310	办公家具		杭州科祥办公家具有限公司	台	1	2016-04-28	2016-04-28	216,207.71	65,582.95	228,610.00	69%	157,700.00	
61	70000311	电脑			台	1	2016-05-31	2016-05-31	3,717.95	-	2,110.00	28%	600.00	
62	70000312	复印机			台	1	2016-05-31	2016-05-31	23,931.62	7,638.06	24,080.00	40%	9,600.00	
63	70000313	打印机			台	1	2016-05-31	2016-05-31	2,136.75	-	2,090.00	40%	800.00	
64	70000314	电脑			台	2	2016-06-30	2016-06-30	7,435.90	-	4,310.00	30%	1,300.00	
65	70000315	冰箱			台	1	2016-06-30	2016-06-30	2,384.62	-	2,420.00	42%	1,000.00	
66	70000316	电脑			台	2	2016-08-23	2016-08-23	7,264.96	-	4,300.00	32%	1,400.00	
67	70000321	电脑			台	2	2016-09-29	2016-09-29	7,264.96	-	4,390.00	34%	1,500.00	
68	70000322	电脑			台	2	2016-09-29	2016-09-29	10,598.29	4,053.70	6,400.00	34%	2,200.00	
69	70000323	电脑			台	2	2016-10-31	2016-10-31	8,205.13	-	5,050.00	36%	1,800.00	
70	70000324	扫描仪			台	1	2016-11-29	2016-11-29	2,393.16	-	2,430.00	48%	1,200.00	
71	70000325	服务器			台	1	2016-12-05	2016-12-05	12,435.90	5,347.50	12,510.00	48%	6,000.00	
72	70000326	电脑			台	1	2017-01-22	2017-01-22	4,102.56	-	2,670.00	42%	1,100.00	
73	70000327	电脑			台	2	2017-01-22	2017-01-22	8,205.13	-	5,350.00	42%	2,200.00	
74	70000328	电脑			台	1	2017-01-22	2017-01-22	4,145.30	-	2,700.00	42%	1,100.00	
75	70000329	电脑			台	1	2017-03-29	2017-03-29	4,145.30	-	2,750.00	44%	1,200.00	
76	70000330	打印机			台	1	2017-03-29	2017-03-29	2,393.16	-	2,370.00	53%	1,300.00	
77	70000331	电脑			台	1	2017-05-29	2017-05-29	12,264.96	6,244.76	8,440.00	48%	4,100.00	
78	70000332	交换机			台	1	2017-05-29	2017-05-29	2,350.00	-	2,360.00	57%	1,300.00	
79	70000333	电脑			台	1	2017-06-28	2017-06-28	4,102.56	-	2,870.00	50%	1,400.00	
80	70000334	电脑			台	1	2017-06-28	2017-06-28	3,974.36	-	2,780.00	50%	1,400.00	
81	70000335	电脑			台	1	2017-07-26	2017-07-26	3,931.62	-	2,800.00	52%	1,500.00	
82	70000336	电脑			台	1	2017-08-30	2017-08-30	4,188.03	-	3,030.00	54%	1,600.00	
83	70000337	电脑			台	1	2017-08-30	2017-08-30	4,188.04	-	3,030.00	54%	1,600.00	
84	70000338	电脑			台	1	2017-08-30	2017-08-30	11,538.46	6,423.14	8,350.00	54%	4,500.00	

固定资产—电子设备评估明细表

评估基准日：2019年12月31日

表4-6-6

共75页 第38页
金额单位：人民币元

被评估单位：浙江省冶金物资有限公司

序号	设备编号	设备名称	规格型号	生产厂家	计量单位	数量	购置日期	启用日期	账面价值		评估价值		增值率	备注
									原值	净值	原值	成新率		
85	70000339	叉车	CPCD30-AGS1	杭州叉车车辆服务有限公司	台	1	2017-09-29	2017-09-29	52,136.75	29,848.25	50,000.00	81%	40,500.00	
86	70000340	电脑			台	1	2017-09-29	2017-09-29	4,230.77	-	3,060.00	54%	1,700.00	
87	70000341	电脑			台	4	2017-10-31	2017-10-31	16,923.08	-	12,460.00	56%	7,000.00	
88	70000342	电脑			台	2	2017-11-23	2017-11-23	8,461.54	-	6,330.00	58%	3,700.00	
89	70000343	打印机			台	1	2017-12-07	2017-12-07	2,222.22	-	2,200.00	65%	1,400.00	
90	70000344	电脑			台	2	2018-01-30	2018-01-30	8,461.54	-	6,530.00	62%	4,000.00	
91	70000345	扫描仪			台	2	2018-01-30	2018-01-30	5,641.03	-	5,670.00	68%	3,900.00	
92	70000346	电脑			台	2	2018-02-27	2018-02-27	8,632.48	-	6,770.00	64%	4,300.00	
93	70000347	电脑			台	2	2018-04-26	2018-04-26	8,290.60	-	6,600.00	66%	4,400.00	
94	70000348	电脑			台	1	2018-04-26	2018-04-26	10,683.76	7,300.56	8,500.00	66%	5,600.00	
95	70000349	打印机			台	1	2018-04-26	2018-04-26	2,222.22	-	2,220.00	72%	1,600.00	
96	70000350	扫描仪			台	1	2018-05-31	2018-05-31	2,844.83	-	2,920.00	73%	2,100.00	
97	70000351	电脑			台	1	2018-06-28	2018-06-28	10,344.83	-	8,480.00	70%	5,900.00	
98	70000352	办公桌		杭州办公家具有限公司	台	2	2018-06-28	2018-06-28	5,000.00	-	5,080.00	88%	4,500.00	
99	70000353	办公桌		杭州办公家具有限公司	台	2	2018-06-28	2018-06-28	4,482.76	-	4,560.00	88%	4,000.00	
100	70000354	电脑			台	1	2018-07-30	2018-07-30	4,224.14	-	3,510.00	72%	2,500.00	
101	70000355	路由器			台	1	2018-07-30	2018-07-30	2,380.00	-	2,440.00	77%	1,900.00	
102	70000356	电脑			台	1	2018-08-29	2018-08-29	4,224.14	-	3,570.00	74%	2,600.00	
103	70000357	电脑			台	2	2018-09-30	2018-09-30	8,448.28	-	7,130.00	74%	5,300.00	
104	70000358	电脑			台	1	2018-09-30	2018-09-30	5,948.28	-	5,020.00	74%	3,700.00	
105	70000359	三人座沙发			台	1	2018-09-30	2018-09-30	2,900.00	-	2,980.00	89%	2,700.00	
106	70000360	电脑		杭州办公家具有限公司	台	1	2019-01-31	2019-01-31	4,008.62	-	3,580.00	82%	2,900.00	
107	70000361	电脑			台	1	2019-01-31	2019-01-31	24,051.72	-	21,450.00	82%	17,600.00	
108	70000362	扫描仪			台	6	2019-01-31	2019-01-31	2,844.83	-	2,840.00	85%	2,400.00	
109	70000363	电脑			台	1	2019-01-31	2019-01-31	4,913.79	-	4,440.00	84%	3,700.00	
110	70000364	电脑			台	1	2019-02-27	2019-02-27	4,293.10	-	3,880.00	84%	3,300.00	
111	70000365	电脑2019-(5)			台	5	2019-04-30	2019-04-30	20,353.98	-	18,640.00	86%	16,000.00	
112	70000366	复印机2019-(1)			台	1	2019-04-30	2019-04-30	15,752.21	-	15,750.00	88%	13,900.00	

递延所得税资产评估明细表

评估基准日：2019年12月31日

表4-14
共75页，第41页
金额单位：人民币元

被评估单位：浙江省冶金物资有限公司

序号	内容或名称	发生日期	账面价值	评估价值	增减值	增值率	备注
1	存货跌价准备引起的递延所得税资产	2019年12月	3,482,047.50	-	-3,482,047.50	-7949.88%	
2	坏账准备(应收)引起的递延所得税资产	2019年12月	24,413,509.96	13,839,656.95	-10,573,853.01	-24141.22%	
3	坏账准备(预付)引起的递延所得税资产	2019年12月	125,648.48	125,648.48	-	0.00%	
4	长期股权投资减值准备引起的递延所得税资产	2019年12月	4,043,312.50	4,043,312.50	-	0.00%	
5	应付职工薪酬引起的递延所得税资产	2019年12月	4,907,108.98	4,907,108.98	-	0.00%	
	合计		36,971,627.42	22,915,726.91	-14,055,900.51	-38.02%	

被评估单位填表人：余琼群
填表日期：2020年1月
评估人员：魏杏杏

应付票据评估明细表

评估基准日：2019年12月31日

表5-4-1

被评估单位：浙江省冶金物资有限公司

序号	户名（结算对象）	发生日期	到期日	票面利率%	账面价值	评估价值	增值额	增值率	备注
1	江苏沙钢物资贸易有限公司	2019/11/7	2020/1/7		7,000,000.00	7,000,000.00	-	0.00%	光大西湖北支行
2	江苏沙钢物资贸易有限公司	2019/11/7	2020/1/7		7,000,000.00	7,000,000.00	-	0.00%	光大西湖北支行
3	云锡贸易（上海）有限公司	2019/7/18	2020/1/18		2,500,000.00	2,500,000.00	-	0.00%	中国银行浙江省分行
4	重庆泰竺工贸有限公司	2019/7/18	2020/1/18		2,000,000.00	2,000,000.00	-	0.00%	中国银行浙江省分行
5	重庆泰竺工贸有限公司	2019/7/18	2020/1/18		2,000,000.00	2,000,000.00	-	0.00%	中国银行浙江省分行
6	重庆泰竺工贸有限公司	2019/7/18	2020/1/18		1,450,000.00	1,450,000.00	-	0.00%	中国银行浙江省分行
7	陕西有色榆林新材料有限责任公司	2019/7/23	2020/1/23		5,000,000.00	5,000,000.00	-	0.00%	中国银行浙江省分行
8	陕西有色榆林新材料有限责任公司	2019/7/23	2020/1/23		5,000,000.00	5,000,000.00	-	0.00%	中国银行浙江省分行
9	陕西有色榆林新材料有限责任公司	2019/7/23	2020/1/23		5,000,000.00	5,000,000.00	-	0.00%	中国银行浙江省分行
10	陕西有色榆林新材料有限责任公司	2019/7/23	2020/1/23		5,000,000.00	5,000,000.00	-	0.00%	中国银行浙江省分行
11	陕西有色榆林新材料有限责任公司	2019/7/23	2020/1/23		5,000,000.00	5,000,000.00	-	0.00%	中国银行浙江省分行
12	陕西有色榆林新材料有限责任公司	2019/7/23	2020/1/23		5,000,000.00	5,000,000.00	-	0.00%	中国银行浙江省分行
13	陕西有色榆林新材料有限责任公司	2019/7/23	2020/1/23		5,000,000.00	5,000,000.00	-	0.00%	中国银行浙江省分行
14	陕西有色榆林新材料有限责任公司	2019/7/23	2020/1/23		5,000,000.00	5,000,000.00	-	0.00%	中国银行浙江省分行
15	陕西有色榆林新材料有限责任公司	2019/7/23	2020/1/23		5,000,000.00	5,000,000.00	-	0.00%	中国银行浙江省分行
16	陕西有色榆林新材料有限责任公司	2019/7/23	2020/1/23		5,000,000.00	5,000,000.00	-	0.00%	中国银行浙江省分行
17	武汉长电电气有限公司	2019/7/23	2020/2/15		1,040,000.00	1,040,000.00	-	0.00%	中国银行浙江省分行
18	九江萍钢钢铁有限公司	2019/8/8	2020/2/8		4,000,000.00	4,000,000.00	-	0.00%	中国银行浙江省分行
19	九江萍钢钢铁有限公司	2019/8/8	2020/2/8		4,000,000.00	4,000,000.00	-	0.00%	中国银行浙江省分行
20	九江萍钢钢铁有限公司	2019/8/8	2020/2/8		4,000,000.00	4,000,000.00	-	0.00%	中国银行浙江省分行
21	九江萍钢钢铁有限公司	2019/8/8	2020/2/8		2,000,000.00	2,000,000.00	-	0.00%	中国银行浙江省分行
22	九江萍钢钢铁有限公司	2019/8/14	2020/2/14		2,000,000.00	2,000,000.00	-	0.00%	中国银行浙江省分行
23	九江萍钢钢铁有限公司	2019/8/14	2020/2/14		4,000,000.00	4,000,000.00	-	0.00%	中国银行浙江省分行
24	九江萍钢钢铁有限公司	2019/8/14	2020/2/14		4,000,000.00	4,000,000.00	-	0.00%	中国银行浙江省分行
25	九江萍钢钢铁有限公司	2019/8/14	2020/2/14		4,000,000.00	4,000,000.00	-	0.00%	中国银行浙江省分行
26	九江萍钢钢铁有限公司	2019/8/14	2020/2/14		4,000,000.00	4,000,000.00	-	0.00%	中国银行浙江省分行
27	陕西有色榆林新材料有限责任公司	2019/9/23	2020/3/23		5,000,000.00	5,000,000.00	-	0.00%	中国银行浙江省分行
28	陕西有色榆林新材料有限责任公司	2019/9/23	2020/3/23		5,000,000.00	5,000,000.00	-	0.00%	中国银行浙江省分行

金额单位：人民币元

应付票据评估明细表

评估基准日：2019年12月31日

表5-4-1

被评估单位：浙江省冶金物资有限公司
 金额单位：人民币元

序号	户名（结算对象）	发生日期	到期日	票面利率%	账面价值	评估价值	增值额	增值率	备注
29	陕西有色榆林新材料有限责任公司	2019/9/23	2020/3/23		5,000,000.00	5,000,000.00	-	0.00%	中国银行浙江省分行
30	陕西有色榆林新材料有限责任公司	2019/9/23	2020/3/23		5,000,000.00	5,000,000.00	-	0.00%	中国银行浙江省分行
31	陕西有色榆林新材料有限责任公司	2019/9/23	2020/3/23		5,000,000.00	5,000,000.00	-	0.00%	中国银行浙江省分行
32	陕西有色榆林新材料有限责任公司	2019/9/23	2020/3/23		5,000,000.00	5,000,000.00	-	0.00%	中国银行浙江省分行
33	陕西有色榆林新材料有限责任公司	2019/9/23	2020/3/23		5,000,000.00	5,000,000.00	-	0.00%	中国银行浙江省分行
34	陕西有色榆林新材料有限责任公司	2019/9/23	2020/3/23		5,000,000.00	5,000,000.00	-	0.00%	中国银行浙江省分行
35	陕西有色榆林新材料有限责任公司	2019/9/23	2020/3/23		5,000,000.00	5,000,000.00	-	0.00%	中国银行浙江省分行
36	陕西有色榆林新材料有限责任公司	2019/9/23	2020/3/23		5,000,000.00	5,000,000.00	-	0.00%	中国银行浙江省分行
37	陕西有色榆林新材料有限责任公司	2019/10/14	2020/4/14		5,000,000.00	5,000,000.00	-	0.00%	中国银行浙江省分行
38	陕西有色榆林新材料有限责任公司	2019/10/14	2020/4/14		5,000,000.00	5,000,000.00	-	0.00%	中国银行浙江省分行
39	陕西有色榆林新材料有限责任公司	2019/10/14	2020/4/14		5,000,000.00	5,000,000.00	-	0.00%	中国银行浙江省分行
40	陕西有色榆林新材料有限责任公司	2019/10/14	2020/4/14		5,000,000.00	5,000,000.00	-	0.00%	中国银行浙江省分行
41	陕西有色榆林新材料有限责任公司	2019/10/14	2020/4/14		5,000,000.00	5,000,000.00	-	0.00%	中国银行浙江省分行
42	陕西有色榆林新材料有限责任公司	2019/10/14	2020/4/14		5,000,000.00	5,000,000.00	-	0.00%	中国银行浙江省分行
43	陕西有色榆林新材料有限责任公司	2019/10/14	2020/4/14		5,000,000.00	5,000,000.00	-	0.00%	中国银行浙江省分行
44	陕西有色榆林新材料有限责任公司	2019/10/14	2020/4/14		5,000,000.00	5,000,000.00	-	0.00%	中国银行浙江省分行
45	陕西有色榆林新材料有限责任公司	2019/10/14	2020/4/14		5,000,000.00	5,000,000.00	-	0.00%	中国银行浙江省分行
46	陕西有色榆林新材料有限责任公司	2019/10/14	2020/4/14		5,000,000.00	5,000,000.00	-	0.00%	中国银行浙江省分行
47	武汉长电电气有限公司	2019/11/21	2020/6/15		1,450,000.00	1,450,000.00	-	0.00%	中国银行浙江省分行
48	马鞍山钢铁股份有限公司销售公司	2019/11/21	2020/5/21		7,500,000.00	7,500,000.00	-	0.00%	中国银行浙江省分行
49	陕西有色榆林新材料有限责任公司	2019/11/21	2020/5/21		5,000,000.00	5,000,000.00	-	0.00%	中国银行浙江省分行
50	陕西有色榆林新材料有限责任公司	2019/11/21	2020/5/21		5,000,000.00	5,000,000.00	-	0.00%	中国银行浙江省分行
51	陕西有色榆林新材料有限责任公司	2019/11/21	2020/5/21		5,000,000.00	5,000,000.00	-	0.00%	中国银行浙江省分行
52	陕西有色榆林新材料有限责任公司	2019/11/21	2020/5/21		5,000,000.00	5,000,000.00	-	0.00%	中国银行浙江省分行
53	陕西有色榆林新材料有限责任公司	2019/11/21	2020/5/21		5,000,000.00	5,000,000.00	-	0.00%	中国银行浙江省分行
54	陕西有色榆林新材料有限责任公司	2019/11/21	2020/5/21		5,000,000.00	5,000,000.00	-	0.00%	中国银行浙江省分行
55	陕西有色榆林新材料有限责任公司	2019/11/21	2020/5/21		5,000,000.00	5,000,000.00	-	0.00%	中国银行浙江省分行
56	陕西有色榆林新材料有限责任公司	2019/11/21	2020/5/21		5,000,000.00	5,000,000.00	-	0.00%	中国银行浙江省分行

应付票据评估明细表

评估基准日：2019年12月31日

表5-4-1

被评估单位：浙江省冶金物资有限公司

序号	户名（结算对象）	发生日期	到期日	票面利率%	账面价值	评估价值	增值额	增值率	备注
57	陕西有色榆林新材料有限责任公司	2019/11/21	2020/5/21		5,000,000.00	5,000,000.00	-	0.00%	中国银行浙江省分行
58	陕西有色榆林新材料有限责任公司	2019/11/21	2020/5/21		5,000,000.00	5,000,000.00	-	0.00%	中国银行浙江省分行
59	陕西有色榆林新材料有限责任公司	2019/11/21	2020/5/21		5,000,000.00	5,000,000.00	-	0.00%	中国银行浙江省分行
60	陕西有色榆林新材料有限责任公司	2019/11/21	2020/5/21		5,000,000.00	5,000,000.00	-	0.00%	中国银行浙江省分行
61	陕西有色榆林新材料有限责任公司	2019/12/12	2020/6/12		3,000,000.00	3,000,000.00	-	0.00%	中国银行浙江省分行
62	本钢板材股份有限公司	2019/12/30	2020/6/30		6,900,000.00	6,900,000.00	-	0.00%	浦发中山支行
63	本钢板材股份有限公司	2019/12/30	2020/6/30		5,000,000.00	5,000,000.00	-	0.00%	浦发中山支行
64	杭州永钢物资有限公司	2019/12/30	2020/6/30		3,000,000.00	3,000,000.00	-	0.00%	浦发中山支行
65	杭州永钢物资有限公司	2019/12/30	2020/6/30		3,000,000.00	3,000,000.00	-	0.00%	浦发中山支行
66	杭州永钢物资有限公司	2019/12/30	2020/6/30		3,000,000.00	3,000,000.00	-	0.00%	浦发中山支行
67	陕西有色榆林新材料有限责任公司	2019/8/20	2020/2/20		5,000,000.00	5,000,000.00	-	0.00%	华夏银行杭州分行
68	陕西有色榆林新材料有限责任公司	2019/8/20	2020/2/20		5,000,000.00	5,000,000.00	-	0.00%	华夏银行杭州分行
69	陕西有色榆林新材料有限责任公司	2019/8/20	2020/2/20		5,000,000.00	5,000,000.00	-	0.00%	华夏银行杭州分行
70	陕西有色榆林新材料有限责任公司	2019/8/20	2020/2/20		5,000,000.00	5,000,000.00	-	0.00%	华夏银行杭州分行
71	陕西有色榆林新材料有限责任公司	2019/8/20	2020/2/20		5,000,000.00	5,000,000.00	-	0.00%	华夏银行杭州分行
72	陕西有色榆林新材料有限责任公司	2019/8/20	2020/2/20		5,000,000.00	5,000,000.00	-	0.00%	华夏银行杭州分行
73	陕西有色榆林新材料有限责任公司	2019/8/20	2020/2/20		5,000,000.00	5,000,000.00	-	0.00%	华夏银行杭州分行
74	陕西有色榆林新材料有限责任公司	2019/8/20	2020/2/20		5,000,000.00	5,000,000.00	-	0.00%	华夏银行杭州分行
75	陕西有色榆林新材料有限责任公司	2019/8/20	2020/2/20		5,000,000.00	5,000,000.00	-	0.00%	华夏银行杭州分行
76	陕西有色榆林新材料有限责任公司	2019/8/20	2020/2/20		5,000,000.00	5,000,000.00	-	0.00%	华夏银行杭州分行
77	陕西有色榆林新材料有限责任公司	2019/11/14	2020/5/14		5,000,000.00	5,000,000.00	-	0.00%	华夏银行杭州分行
78	陕西有色榆林新材料有限责任公司	2019/11/14	2020/5/14		5,000,000.00	5,000,000.00	-	0.00%	华夏银行杭州分行
79	陕西有色榆林新材料有限责任公司	2019/11/14	2020/5/14		5,000,000.00	5,000,000.00	-	0.00%	华夏银行杭州分行
80	陕西有色榆林新材料有限责任公司	2019/11/14	2020/5/14		5,000,000.00	5,000,000.00	-	0.00%	华夏银行杭州分行
81	陕西有色榆林新材料有限责任公司	2019/11/14	2020/5/14		5,000,000.00	5,000,000.00	-	0.00%	华夏银行杭州分行
82	陕西有色榆林新材料有限责任公司	2019/11/14	2020/5/14		5,000,000.00	5,000,000.00	-	0.00%	华夏银行杭州分行
83	陕西有色榆林新材料有限责任公司	2019/11/14	2020/5/14		5,000,000.00	5,000,000.00	-	0.00%	华夏银行杭州分行
84	陕西有色榆林新材料有限责任公司	2019/11/14	2020/5/14		5,000,000.00	5,000,000.00	-	0.00%	华夏银行杭州分行

金额单位：人民币元

应付票据评估明细表

评估基准日：2019年12月31日

表5-4-1

被评估单位：浙江省冶金物资有限公司 金额单位：人民币元

序号	户名(结算对象)	发生日期	到期日	票面利率%	账面价值	评估价值	增值额	增值率	备注
85	陕西有色榆林新材料有限责任公司	2019/11/14	2020/5/14		5,000,000.00	5,000,000.00	-	0.00%	华夏银行杭州分行
86	陕西有色榆林新材料有限责任公司	2019/11/14	2020/5/14		5,000,000.00	5,000,000.00	-	0.00%	华夏银行杭州分行
87	陕西有色榆林新材料有限责任公司	2019/11/14	2020/5/14		5,000,000.00	5,000,000.00	-	0.00%	华夏银行杭州分行
88	陕西有色榆林新材料有限责任公司	2019/11/14	2020/5/14		5,000,000.00	5,000,000.00	-	0.00%	华夏银行杭州分行
89	江苏沙钢物资贸易有限公司	2019/12/13	2020/2/13		7,000,000.00	7,000,000.00	-	0.00%	华夏银行杭州分行
90	江苏沙钢物资贸易有限公司	2019/12/13	2020/2/13		7,000,000.00	7,000,000.00	-	0.00%	华夏银行杭州分行
91	中兵(上海)有限责任公司	2019/12/19	2020/6/19		5,400,000.00	5,400,000.00	-	0.00%	华夏银行杭州分行
92	中兵(上海)有限责任公司	2019/12/19	2020/6/19		6,000,000.00	6,000,000.00	-	0.00%	华夏银行杭州分行
93	浙江星光经贸有限公司	2019/12/24	2020/6/24		6,000,000.00	6,000,000.00	-	0.00%	华夏银行杭州分行
94	浙江星光经贸有限公司	2019/12/24	2020/6/24		6,520,000.00	6,520,000.00	-	0.00%	华夏银行杭州分行
95	九江萍钢钢铁有限公司	2019/7/2	2020/1/2		3,000,000.00	3,000,000.00	-	0.00%	浙商银行杭州分行营业部
96	九江萍钢钢铁有限公司	2019/7/2	2020/1/2		4,000,000.00	4,000,000.00	-	0.00%	浙商银行杭州分行营业部
97	九江萍钢钢铁有限公司	2019/7/2	2020/1/2		4,000,000.00	4,000,000.00	-	0.00%	浙商银行杭州分行营业部
98	九江萍钢钢铁有限公司	2019/7/2	2020/1/2		4,000,000.00	4,000,000.00	-	0.00%	浙商银行杭州分行营业部
99	九江萍钢钢铁有限公司	2019/7/25	2020/1/25		4,000,000.00	4,000,000.00	-	0.00%	浙商银行杭州分行营业部
100	九江萍钢钢铁有限公司	2019/7/25	2020/1/25		4,000,000.00	4,000,000.00	-	0.00%	浙商银行杭州分行营业部
101	九江萍钢钢铁有限公司	2019/7/25	2020/1/25		4,000,000.00	4,000,000.00	-	0.00%	浙商银行杭州分行营业部
102	九江萍钢钢铁有限公司	2019/7/25	2020/1/25		2,000,000.00	2,000,000.00	-	0.00%	浙商银行杭州分行营业部
103	九江萍钢钢铁有限公司	2019/7/25	2020/1/25		1,000,000.00	1,000,000.00	-	0.00%	浙商银行杭州分行营业部
104	本钢板材股份有限公司	2019/11/28	2020/5/28		6,140,000.00	6,140,000.00	-	0.00%	浙商银行杭州分行营业部
105	本钢板材股份有限公司	2019/11/28	2020/5/28		6,000,000.00	6,000,000.00	-	0.00%	浙商银行杭州分行营业部
106	重庆市博赛矿业(集团)有限公司	2019/9/11	2020/3/11		3,390,000.00	3,390,000.00	-	0.00%	工行良山支行
107	重庆市博赛矿业(集团)有限公司	2019/9/11	2020/3/11		4,100,000.00	4,100,000.00	-	0.00%	工行良山支行
108	重庆市博赛矿业(集团)有限公司	2019/9/11	2020/3/11		6,750,000.00	6,750,000.00	-	0.00%	工行良山支行
109	重庆市博赛矿业(集团)有限公司	2019/9/11	2020/3/11		7,000,000.00	7,000,000.00	-	0.00%	工行良山支行
110	张家港通源进出口有限公司	2019/9/11	2020/3/11		2,800,000.00	2,800,000.00	-	0.00%	工行良山支行
111	中天钢铁集团(上海)有限公司	2019/10/11	2020/1/11		5,000,000.00	5,000,000.00	-	0.00%	工行良山支行
112	中天钢铁集团(上海)有限公司	2019/10/11	2020/1/11		5,000,000.00	5,000,000.00	-	0.00%	工行良山支行

应付票据评估明细表

评估基准日：2019年12月31日

表5-4-1

序号	户名(结算对象)	发生日期	到期日	票面利率%	账面价值	评估价值	增值额	增值率	备注
113	中天钢铁集团(上海)有限公司	2019/10/11	2020/1/11		5,000,000.00	5,000,000.00	-	0.00%	工行良山支行
114	中天钢铁集团(上海)有限公司	2019/10/17	2020/1/17		5,000,000.00	5,000,000.00	-	0.00%	工行良山支行
115	陕西有色榆林新材料有限责任公司	2019/11/7	2020/5/7		5,000,000.00	5,000,000.00	-	0.00%	工行良山支行
116	陕西有色榆林新材料有限责任公司	2019/11/7	2020/5/7		5,000,000.00	5,000,000.00	-	0.00%	工行良山支行
117	陕西有色榆林新材料有限责任公司	2019/11/7	2020/5/7		5,000,000.00	5,000,000.00	-	0.00%	工行良山支行
118	陕西有色榆林新材料有限责任公司	2019/11/7	2020/5/7		5,000,000.00	5,000,000.00	-	0.00%	工行良山支行
119	陕西有色榆林新材料有限责任公司	2019/11/7	2020/5/7		5,000,000.00	5,000,000.00	-	0.00%	工行良山支行
120	陕西有色榆林新材料有限责任公司	2019/11/7	2020/5/7		5,000,000.00	5,000,000.00	-	0.00%	工行良山支行
121	陕西有色榆林新材料有限责任公司	2019/11/7	2020/5/7		5,000,000.00	5,000,000.00	-	0.00%	工行良山支行
122	陕西有色榆林新材料有限责任公司	2019/11/7	2020/5/7		5,000,000.00	5,000,000.00	-	0.00%	工行良山支行
123	陕西有色榆林新材料有限责任公司	2019/11/7	2020/5/7		5,000,000.00	5,000,000.00	-	0.00%	工行良山支行
124	陕西有色榆林新材料有限责任公司	2019/11/7	2020/5/7		5,000,000.00	5,000,000.00	-	0.00%	工行良山支行
125	江苏沙钢物资贸易有限公司	2019/11/18	2020/1/18		6,250,000.00	6,250,000.00	-	0.00%	工行良山支行
126	江苏沙钢物资贸易有限公司	2019/11/18	2020/1/18		6,250,000.00	6,250,000.00	-	0.00%	工行良山支行
127	陕西有色榆林新材料有限责任公司	2019/11/28	2020/5/28		5,000,000.00	5,000,000.00	-	0.00%	工行良山支行
128	陕西有色榆林新材料有限责任公司	2019/11/28	2020/5/28		5,000,000.00	5,000,000.00	-	0.00%	工行良山支行
129	陕西有色榆林新材料有限责任公司	2019/11/28	2020/5/28		5,000,000.00	5,000,000.00	-	0.00%	工行良山支行
130	陕西有色榆林新材料有限责任公司	2019/11/28	2020/5/28		5,000,000.00	5,000,000.00	-	0.00%	工行良山支行
131	陕西有色榆林新材料有限责任公司	2019/11/28	2020/5/28		5,000,000.00	5,000,000.00	-	0.00%	工行良山支行
132	陕西有色榆林新材料有限责任公司	2019/11/28	2020/5/28		5,000,000.00	5,000,000.00	-	0.00%	工行良山支行
133	陕西有色榆林新材料有限责任公司	2019/11/28	2020/5/28		5,000,000.00	5,000,000.00	-	0.00%	工行良山支行
134	陕西有色榆林新材料有限责任公司	2019/11/28	2020/5/28		5,000,000.00	5,000,000.00	-	0.00%	工行良山支行
135	陕西有色榆林新材料有限责任公司	2019/11/28	2020/5/28		5,000,000.00	5,000,000.00	-	0.00%	工行良山支行
136	陕西有色榆林新材料有限责任公司	2019/11/28	2020/5/28		5,000,000.00	5,000,000.00	-	0.00%	工行良山支行
137	上海宝钢钢材贸易有限公司	2019/8/22	2020/2/22		5,000,000.00	5,000,000.00	-	0.00%	工行良山支行
138	上海宝钢钢材贸易有限公司	2019/8/22	2020/2/22		8,500,000.00	8,500,000.00	-	0.00%	北京银行杭州分行
139	上海宝钢钢材贸易有限公司	2019/8/22	2020/2/22		6,000,000.00	6,000,000.00	-	0.00%	北京银行杭州分行
140	上海宝钢钢材贸易有限公司	2019/8/22	2020/2/22		1,000,000.00	1,000,000.00	-	0.00%	北京银行杭州分行
					9,000,000.00	9,000,000.00	-	0.00%	北京银行杭州分行

被评估单位：浙江省冶金物资有限公司

金额单位：人民币元

应付票据评估明细表

评估基准日：2019年12月31日

表5-4-1

被评估单位：浙江省冶金物资有限公司

序号	户名(结算对象)	发生日期	到期日	票面利率%	账面价值	评估价值	增值额	增值率	备注
141	上海宝钢钢材贸易有限公司	2019/8/22	2020/2/22		9,000,000.00	9,000,000.00	-	0.00%	北京银行杭州分行
142	上海宝钢钢材贸易有限公司	2019/8/22	2020/2/22		9,000,000.00	9,000,000.00	-	0.00%	北京银行杭州分行
143	上海宝钢钢材贸易有限公司	2019/8/22	2020/2/22		9,000,000.00	9,000,000.00	-	0.00%	北京银行杭州分行
144	上海宝钢钢材贸易有限公司	2019/8/22	2020/2/22		9,000,000.00	9,000,000.00	-	0.00%	北京银行杭州分行
145	上海宝钢钢材贸易有限公司	2019/8/22	2020/2/22		9,000,000.00	9,000,000.00	-	0.00%	北京银行杭州分行
146	上海宝钢钢材贸易有限公司	2019/8/22	2020/2/22		9,000,000.00	9,000,000.00	-	0.00%	北京银行杭州分行
147	上海宝钢钢材贸易有限公司	2019/8/22	2020/2/22		9,000,000.00	9,000,000.00	-	0.00%	北京银行杭州分行
148	上海宝钢钢材贸易有限公司	2019/8/22	2020/2/22		9,000,000.00	9,000,000.00	-	0.00%	北京银行杭州分行
149	上海宝钢钢材贸易有限公司	2019/8/22	2020/2/22		9,000,000.00	9,000,000.00	-	0.00%	北京银行杭州分行
150	上海宝钢钢材贸易有限公司	2019/8/22	2020/2/22		9,000,000.00	9,000,000.00	-	0.00%	北京银行杭州分行
151	上海宝钢钢材贸易有限公司	2019/8/22	2020/2/22		9,000,000.00	9,000,000.00	-	0.00%	北京银行杭州分行
152	上海宝钢钢材贸易有限公司	2019/8/22	2020/2/22		9,000,000.00	9,000,000.00	-	0.00%	北京银行杭州分行
153	上海宝钢钢材贸易有限公司	2019/8/22	2020/2/22		9,000,000.00	9,000,000.00	-	0.00%	北京银行杭州分行
154	上海宝钢钢材贸易有限公司	2019/8/22	2020/2/22		9,000,000.00	9,000,000.00	-	0.00%	北京银行杭州分行
155	湖南华菱湘潭钢铁有限公司	2019/9/9	2020/3/9		6,000,000.00	6,000,000.00	-	0.00%	北京银行杭州分行
156	九江萍钢钢铁有限公司	2019/9/9	2020/3/9		2,000,000.00	2,000,000.00	-	0.00%	宁波银行杭州分行
157	九江萍钢钢铁有限公司	2019/9/9	2020/3/9		4,000,000.00	4,000,000.00	-	0.00%	宁波银行杭州分行
158	九江萍钢钢铁有限公司	2019/9/9	2020/3/9		4,000,000.00	4,000,000.00	-	0.00%	宁波银行杭州分行
159	九江萍钢钢铁有限公司	2019/9/25	2020/3/25		4,000,000.00	4,000,000.00	-	0.00%	宁波银行杭州分行
160	九江萍钢钢铁有限公司	2019/9/25	2020/3/25		4,000,000.00	4,000,000.00	-	0.00%	宁波银行杭州分行
161	九江萍钢钢铁有限公司	2019/9/25	2020/3/25		4,000,000.00	4,000,000.00	-	0.00%	宁波银行杭州分行
162	九江萍钢钢铁有限公司	2019/9/25	2020/3/25		3,000,000.00	3,000,000.00	-	0.00%	宁波银行杭州分行
163	上海宝钢钢材贸易有限公司	2019/9/25	2020/3/25		8,000,000.00	8,000,000.00	-	0.00%	宁波银行杭州分行
164	上海宝钢钢材贸易有限公司	2019/9/25	2020/3/25		8,000,000.00	8,000,000.00	-	0.00%	宁波银行杭州分行
165	上海宝钢钢材贸易有限公司	2019/9/25	2020/3/25		6,000,000.00	6,000,000.00	-	0.00%	宁波银行杭州分行
166	杭州钢铁集团有限公司	2019/9/26	2020/3/26		8,000,000.00	8,000,000.00	-	0.00%	宁波银行杭州分行
167	杭州钢铁集团有限公司	2019/9/26	2020/3/26		8,000,000.00	8,000,000.00	-	0.00%	宁波银行杭州分行
168	杭州钢铁集团有限公司	2019/9/26	2020/3/26		8,000,000.00	8,000,000.00	-	0.00%	宁波银行杭州分行

金额单位：人民币元

应付票据评估明细表

评估基准日：2019年12月31日

表5-4-1

序号	户名 (结算对象)	发生日期	到期日	票面利率%	账面价值	评估价值	增值额	增值率	备注
169	杭州钢铁集团有限公司	2019/9/26	2020/3/26		2,000,000.00	2,000,000.00	-	0.00%	宁波银行杭州分行
170	杭州钢铁集团有限公司	2019/9/26	2020/3/26		2,000,000.00	2,000,000.00	-	0.00%	宁波银行杭州分行
171	杭州钢铁集团有限公司	2019/9/26	2020/3/26		2,000,000.00	2,000,000.00	-	0.00%	宁波银行杭州分行
172	杭州钢铁集团有限公司	2019/9/26	2020/3/26		2,000,000.00	2,000,000.00	-	0.00%	宁波银行杭州分行
173	杭州钢铁集团有限公司	2019/9/26	2020/3/26		2,000,000.00	2,000,000.00	-	0.00%	宁波银行杭州分行
174	杭州钢铁集团有限公司	2019/9/26	2020/3/26		2,000,000.00	2,000,000.00	-	0.00%	宁波银行杭州分行
175	杭州钢铁集团有限公司	2019/9/26	2020/3/26		2,000,000.00	2,000,000.00	-	0.00%	宁波银行杭州分行
176	杭州钢铁集团有限公司	2019/9/26	2020/3/26		2,000,000.00	2,000,000.00	-	0.00%	宁波银行杭州分行
177	杭州钢铁集团有限公司	2019/9/26	2020/3/26		2,000,000.00	2,000,000.00	-	0.00%	宁波银行杭州分行
178	杭州钢铁集团有限公司	2019/9/26	2020/3/26		2,000,000.00	2,000,000.00	-	0.00%	宁波银行杭州分行
179	杭州钢铁集团有限公司	2019/9/26	2020/3/26		2,000,000.00	2,000,000.00	-	0.00%	宁波银行杭州分行
180	杭州钢铁集团有限公司	2019/9/26	2020/3/26		2,000,000.00	2,000,000.00	-	0.00%	宁波银行杭州分行
181	杭州钢铁集团有限公司	2019/9/26	2020/3/26		2,000,000.00	2,000,000.00	-	0.00%	宁波银行杭州分行
182	杭州钢铁集团有限公司	2019/9/26	2020/3/26		2,000,000.00	2,000,000.00	-	0.00%	宁波银行杭州分行
183	杭州钢铁集团有限公司	2019/9/26	2020/3/26		2,000,000.00	2,000,000.00	-	0.00%	宁波银行杭州分行
184	杭州钢铁集团有限公司	2019/10/25	2020/4/25		2,100,000.00	2,100,000.00	-	0.00%	宁波银行杭州分行
185	杭州钢铁集团有限公司	2019/10/25	2020/4/25		2,100,000.00	2,100,000.00	-	0.00%	宁波银行杭州分行
186	杭州钢铁集团有限公司	2019/10/25	2020/4/25		2,100,000.00	2,100,000.00	-	0.00%	宁波银行杭州分行
187	杭州钢铁集团有限公司	2019/10/25	2020/4/25		2,100,000.00	2,100,000.00	-	0.00%	宁波银行杭州分行
188	杭州钢铁集团有限公司	2019/10/25	2020/4/25		2,100,000.00	2,100,000.00	-	0.00%	宁波银行杭州分行
189	杭州钢铁集团有限公司	2019/10/25	2020/4/25		2,100,000.00	2,100,000.00	-	0.00%	宁波银行杭州分行
190	杭州钢铁集团有限公司	2019/10/25	2020/4/25		2,100,000.00	2,100,000.00	-	0.00%	宁波银行杭州分行
191	杭州钢铁集团有限公司	2019/10/25	2020/4/25		2,100,000.00	2,100,000.00	-	0.00%	宁波银行杭州分行
192	杭州钢铁集团有限公司	2019/10/25	2020/4/25		2,100,000.00	2,100,000.00	-	0.00%	宁波银行杭州分行
193	杭州钢铁集团有限公司	2019/10/25	2020/4/25		2,100,000.00	2,100,000.00	-	0.00%	宁波银行杭州分行
194	杭州钢铁集团有限公司	2019/10/25	2020/4/25		2,100,000.00	2,100,000.00	-	0.00%	宁波银行杭州分行
195	杭州钢铁集团有限公司	2019/10/25	2020/4/25		2,100,000.00	2,100,000.00	-	0.00%	宁波银行杭州分行
196	杭州钢铁集团有限公司	2019/10/25	2020/4/25		2,100,000.00	2,100,000.00	-	0.00%	宁波银行杭州分行

被评估单位：浙江省冶金物资有限公司

金额单位：人民币元

应付票据评估明细表

评估基准日：2019年12月31日

表5-4-1

被评估单位：浙江省冶金物资有限公司
金额单位：人民币元

序号	户名(结算对象)	发生日期	到期日	票面利率%	账面价值	评估价值	增值额	增值率	备注
197	杭州钢铁集团有限公司	2019/10/25	2020/4/25		2,100,000.00	2,100,000.00	-	0.00%	宁波银行杭州分行
198	杭州钢铁集团有限公司	2019/10/25	2020/4/25		2,100,000.00	2,100,000.00	-	0.00%	宁波银行杭州分行
199	杭州钢铁集团有限公司	2019/10/25	2020/4/25		2,000,000.00	2,000,000.00	-	0.00%	宁波银行杭州分行
200	杭州钢铁集团有限公司	2019/10/25	2020/4/25		2,000,000.00	2,000,000.00	-	0.00%	宁波银行杭州分行
201	杭州钢铁集团有限公司	2019/10/25	2020/4/25		2,000,000.00	2,000,000.00	-	0.00%	宁波银行杭州分行
202	杭州钢铁集团有限公司	2019/10/25	2020/4/25		2,000,000.00	2,000,000.00	-	0.00%	宁波银行杭州分行
203	杭州钢铁集团有限公司	2019/10/25	2020/4/25		2,000,000.00	2,000,000.00	-	0.00%	宁波银行杭州分行
204	杭州钢铁集团有限公司	2019/10/25	2020/4/25		2,000,000.00	2,000,000.00	-	0.00%	宁波银行杭州分行
205	杭州钢铁集团有限公司	2019/10/25	2020/4/25		2,000,000.00	2,000,000.00	-	0.00%	宁波银行杭州分行
206	杭州钢铁集团有限公司	2019/10/25	2020/4/25		2,000,000.00	2,000,000.00	-	0.00%	宁波银行杭州分行
207	杭州钢铁集团有限公司	2019/10/25	2020/4/25		2,000,000.00	2,000,000.00	-	0.00%	宁波银行杭州分行
208	杭州钢铁集团有限公司	2019/10/25	2020/4/25		2,000,000.00	2,000,000.00	-	0.00%	宁波银行杭州分行
209	杭州钢铁集团有限公司	2019/10/25	2020/4/25		1,000,000.00	1,000,000.00	-	0.00%	宁波银行杭州分行
210	杭州钢铁集团有限公司	2019/10/25	2020/4/25		2,500,000.00	2,500,000.00	-	0.00%	宁波银行杭州分行
211	九江萍钢钢铁有限公司	2019/11/22	2020/5/22		4,000,000.00	4,000,000.00	-	0.00%	宁波银行杭州分行
212	九江萍钢钢铁有限公司	2019/11/22	2020/5/22		4,000,000.00	4,000,000.00	-	0.00%	宁波银行杭州分行
213	九江萍钢钢铁有限公司	2019/11/22	2020/5/22		4,000,000.00	4,000,000.00	-	0.00%	宁波银行杭州分行
214	九江萍钢钢铁有限公司	2019/11/22	2020/5/22		3,000,000.00	3,000,000.00	-	0.00%	宁波银行杭州分行
215	湖南华菱湘潭钢铁有限公司	2019/11/22	2020/5/22		3,800,000.00	3,800,000.00	-	0.00%	宁波银行杭州分行
216	江苏沙钢物资贸易有限公司	2019/11/25	2020/1/25		8,250,000.00	8,250,000.00	-	0.00%	宁波银行杭州分行
217	江苏沙钢物资贸易有限公司	2019/11/25	2020/1/25		8,250,000.00	8,250,000.00	-	0.00%	宁波银行杭州分行
218	杭州钢铁集团有限公司	2019/11/25	2020/5/25		1,500,000.00	1,500,000.00	-	0.00%	宁波银行杭州分行
219	杭州钢铁集团有限公司	2019/11/25	2020/5/25		1,500,000.00	1,500,000.00	-	0.00%	宁波银行杭州分行
220	杭州钢铁集团有限公司	2019/11/25	2020/5/25		1,000,000.00	1,000,000.00	-	0.00%	宁波银行杭州分行
221	杭州钢铁集团有限公司	2019/11/25	2020/5/25		2,000,000.00	2,000,000.00	-	0.00%	宁波银行杭州分行
222	杭州钢铁集团有限公司	2019/11/25	2020/5/25		2,000,000.00	2,000,000.00	-	0.00%	宁波银行杭州分行
223	杭州钢铁集团有限公司	2019/11/25	2020/5/25		2,000,000.00	2,000,000.00	-	0.00%	宁波银行杭州分行
224	杭州钢铁集团有限公司	2019/11/25	2020/5/25		2,000,000.00	2,000,000.00	-	0.00%	宁波银行杭州分行

应付票据评估明细表

评估基准日：2019年12月31日

表5-4-1

被评估单位：浙江省冶金物资有限公司

序号	户名(结算对象)	发生日期	到期日	票面利率%	账面价值	评估价值	增值额	增值率	备注
225	杭州钢铁集团有限公司	2019/11/25	2020/5/25		2,000,000.00	2,000,000.00	-	0.00%	宁波银行杭州分行
226	杭州钢铁集团有限公司	2019/11/25	2020/5/25		2,000,000.00	2,000,000.00	-	0.00%	宁波银行杭州分行
227	杭州钢铁集团有限公司	2019/11/25	2020/5/25		2,000,000.00	2,000,000.00	-	0.00%	宁波银行杭州分行
228	杭州钢铁集团有限公司	2019/11/25	2020/5/25		2,000,000.00	2,000,000.00	-	0.00%	宁波银行杭州分行
229	杭州钢铁集团有限公司	2019/11/25	2020/5/25		2,000,000.00	2,000,000.00	-	0.00%	宁波银行杭州分行
230	杭州钢铁集团有限公司	2019/11/25	2020/5/25		2,000,000.00	2,000,000.00	-	0.00%	宁波银行杭州分行
231	杭州钢铁集团有限公司	2019/11/25	2020/5/25		2,000,000.00	2,000,000.00	-	0.00%	宁波银行杭州分行
232	杭州钢铁集团有限公司	2019/11/25	2020/5/25		2,000,000.00	2,000,000.00	-	0.00%	宁波银行杭州分行
233	杭州钢铁集团有限公司	2019/11/25	2020/5/25		2,000,000.00	2,000,000.00	-	0.00%	宁波银行杭州分行
234	杭州钢铁集团有限公司	2019/11/25	2020/5/25		2,100,000.00	2,100,000.00	-	0.00%	宁波银行杭州分行
235	杭州钢铁集团有限公司	2019/11/25	2020/5/25		2,100,000.00	2,100,000.00	-	0.00%	宁波银行杭州分行
236	杭州钢铁集团有限公司	2019/11/25	2020/5/25		2,100,000.00	2,100,000.00	-	0.00%	宁波银行杭州分行
237	杭州钢铁集团有限公司	2019/11/25	2020/5/25		2,100,000.00	2,100,000.00	-	0.00%	宁波银行杭州分行
238	杭州钢铁集团有限公司	2019/11/25	2020/5/25		2,100,000.00	2,100,000.00	-	0.00%	宁波银行杭州分行
239	杭州钢铁集团有限公司	2019/11/25	2020/5/25		2,100,000.00	2,100,000.00	-	0.00%	宁波银行杭州分行
240	杭州钢铁集团有限公司	2019/11/25	2020/5/25		2,100,000.00	2,100,000.00	-	0.00%	宁波银行杭州分行
241	杭州钢铁集团有限公司	2019/11/25	2020/5/25		2,100,000.00	2,100,000.00	-	0.00%	宁波银行杭州分行
242	杭州钢铁集团有限公司	2019/11/25	2020/5/25		2,100,000.00	2,100,000.00	-	0.00%	宁波银行杭州分行
243	杭州钢铁集团有限公司	2019/11/25	2020/5/25		2,100,000.00	2,100,000.00	-	0.00%	宁波银行杭州分行
244	杭州钢铁集团有限公司	2019/11/25	2020/5/25		2,100,000.00	2,100,000.00	-	0.00%	宁波银行杭州分行
245	杭州钢铁集团有限公司	2019/11/25	2020/5/25		2,100,000.00	2,100,000.00	-	0.00%	宁波银行杭州分行
246	杭州钢铁集团有限公司	2019/11/25	2020/5/25		2,100,000.00	2,100,000.00	-	0.00%	宁波银行杭州分行
247	杭州钢铁集团有限公司	2019/11/25	2020/5/25		2,100,000.00	2,100,000.00	-	0.00%	宁波银行杭州分行
248	杭州钢铁集团有限公司	2019/11/25	2020/5/25		2,100,000.00	2,100,000.00	-	0.00%	宁波银行杭州分行
249	杭州钢铁集团有限公司	2019/11/25	2020/5/25		2,100,000.00	2,100,000.00	-	0.00%	宁波银行杭州分行
250	杭州钢铁集团有限公司	2019/11/25	2020/5/25		2,100,000.00	2,100,000.00	-	0.00%	宁波银行杭州分行
251	江苏沙钢物资贸易有限公司	2019/12/4	2020/2/4		1,400,000.00	1,400,000.00	-	0.00%	宁波银行杭州分行
252	江苏沙钢物资贸易有限公司	2019/12/4	2020/2/4		7,750,000.00	7,750,000.00	-	0.00%	宁波银行杭州分行

金额单位：人民币元

应付票据评估明细表

评估基准日：2019年12月31日

表5-4-1

被评估单位：浙江省冶金物资有限公司

金额单位：人民币元

序号	户名(结算对象)	发生日期	到期日	票面利率%	账面价值	评估价值	增值额	增值率	备注
253	九江萍钢钢铁有限公司	2019/12/26	2020/6/26		4,000,000.00	4,000,000.00	-	0.00%	宁波银行杭州分行
254	九江萍钢钢铁有限公司	2019/12/26	2020/6/26		4,000,000.00	4,000,000.00	-	0.00%	宁波银行杭州分行
255	九江萍钢钢铁有限公司	2019/12/26	2020/6/26		4,000,000.00	4,000,000.00	-	0.00%	宁波银行杭州分行
256	九江萍钢钢铁有限公司	2019/12/26	2020/6/26		2,000,000.00	2,000,000.00	-	0.00%	宁波银行杭州分行
257	湖南华菱湘潭钢铁有限公司	2019/12/26	2020/6/26		4,000,000.00	4,000,000.00	-	0.00%	宁波银行杭州分行
258	南京钢铁股份有限公司	2019/12/26	2020/6/26		3,330,000.00	3,330,000.00	-	0.00%	宁波银行杭州分行
259	江苏沙钢物资贸易有限公司	2019/12/26	2020/2/26		8,500,000.00	8,500,000.00	-	0.00%	宁波银行杭州分行
260	江苏沙钢物资贸易有限公司	2019/12/26	2020/2/26		8,500,000.00	8,500,000.00	-	0.00%	宁波银行杭州分行
261	杭州钢铁集团有限公司	2019/12/26	2020/6/26		1,500,000.00	1,500,000.00	-	0.00%	宁波银行杭州分行
262	杭州钢铁集团有限公司	2019/12/26	2020/6/26		1,500,000.00	1,500,000.00	-	0.00%	宁波银行杭州分行
263	杭州钢铁集团有限公司	2019/12/26	2020/6/26		1,500,000.00	1,500,000.00	-	0.00%	宁波银行杭州分行
264	杭州钢铁集团有限公司	2019/12/26	2020/6/26		2,100,000.00	2,100,000.00	-	0.00%	宁波银行杭州分行
265	杭州钢铁集团有限公司	2019/12/26	2020/6/26		2,100,000.00	2,100,000.00	-	0.00%	宁波银行杭州分行
266	杭州钢铁集团有限公司	2019/12/26	2020/6/26		2,100,000.00	2,100,000.00	-	0.00%	宁波银行杭州分行
267	杭州钢铁集团有限公司	2019/12/26	2020/6/26		2,100,000.00	2,100,000.00	-	0.00%	宁波银行杭州分行
268	杭州钢铁集团有限公司	2019/12/26	2020/6/26		2,100,000.00	2,100,000.00	-	0.00%	宁波银行杭州分行
269	杭州钢铁集团有限公司	2019/12/26	2020/6/26		2,100,000.00	2,100,000.00	-	0.00%	宁波银行杭州分行
270	杭州钢铁集团有限公司	2019/12/26	2020/6/26		2,100,000.00	2,100,000.00	-	0.00%	宁波银行杭州分行
271	杭州钢铁集团有限公司	2019/12/26	2020/6/26		2,100,000.00	2,100,000.00	-	0.00%	宁波银行杭州分行
272	杭州钢铁集团有限公司	2019/12/26	2020/6/26		2,100,000.00	2,100,000.00	-	0.00%	宁波银行杭州分行
273	杭州钢铁集团有限公司	2019/12/26	2020/6/26		2,100,000.00	2,100,000.00	-	0.00%	宁波银行杭州分行
274	杭州钢铁集团有限公司	2019/12/26	2020/6/26		2,100,000.00	2,100,000.00	-	0.00%	宁波银行杭州分行
275	杭州钢铁集团有限公司	2019/12/26	2020/6/26		2,100,000.00	2,100,000.00	-	0.00%	宁波银行杭州分行
276	杭州钢铁集团有限公司	2019/12/26	2020/6/26		2,100,000.00	2,100,000.00	-	0.00%	宁波银行杭州分行
277	杭州钢铁集团有限公司	2019/12/26	2020/6/26		2,100,000.00	2,100,000.00	-	0.00%	宁波银行杭州分行
278	杭州钢铁集团有限公司	2019/12/26	2020/6/26		2,100,000.00	2,100,000.00	-	0.00%	宁波银行杭州分行
279	杭州钢铁集团有限公司	2019/12/27	2020/6/27		2,000,000.00	2,000,000.00	-	0.00%	宁波银行杭州分行
280	杭州钢铁集团有限公司	2019/12/27	2020/6/27		2,000,000.00	2,000,000.00	-	0.00%	宁波银行杭州分行

应付票据评估明细表

评估基准日：2019年12月31日

表5-4-1

序号	被评估单位：浙江省冶金物资有限公司	户名（结算对象）	发生日期	到期日	票面利率%	账面价值	评估价值	增值额	增值率	备注
281		杭州钢铁集团有限公司	2019/12/27	2020/6/27		2,000,000.00	2,000,000.00	-	0.00%	宁波银行杭州分行
282		杭州钢铁集团有限公司	2019/12/27	2020/6/27		2,000,000.00	2,000,000.00	-	0.00%	宁波银行杭州分行
283		杭州钢铁集团有限公司	2019/12/27	2020/6/27		2,000,000.00	2,000,000.00	-	0.00%	宁波银行杭州分行
284		杭州钢铁集团有限公司	2019/12/27	2020/6/27		2,000,000.00	2,000,000.00	-	0.00%	宁波银行杭州分行
285		杭州钢铁集团有限公司	2019/12/27	2020/6/27		2,000,000.00	2,000,000.00	-	0.00%	宁波银行杭州分行
286		杭州钢铁集团有限公司	2019/12/27	2020/6/27		2,000,000.00	2,000,000.00	-	0.00%	宁波银行杭州分行
287		杭州钢铁集团有限公司	2019/12/27	2020/6/27		2,000,000.00	2,000,000.00	-	0.00%	宁波银行杭州分行
288		杭州钢铁集团有限公司	2019/12/27	2020/6/27		2,000,000.00	2,000,000.00	-	0.00%	宁波银行杭州分行
289		杭州钢铁集团有限公司	2019/12/27	2020/6/27		2,000,000.00	2,000,000.00	-	0.00%	宁波银行杭州分行
290		杭州钢铁集团有限公司	2019/12/27	2020/6/27		2,000,000.00	2,000,000.00	-	0.00%	宁波银行杭州分行
291		杭州钢铁集团有限公司	2019/12/27	2020/6/27		2,000,000.00	2,000,000.00	-	0.00%	宁波银行杭州分行
292		杭州钢铁集团有限公司	2019/12/27	2020/6/27		2,000,000.00	2,000,000.00	-	0.00%	宁波银行杭州分行
293		杭州钢铁集团有限公司	2019/12/27	2020/6/27		2,000,000.00	2,000,000.00	-	0.00%	宁波银行杭州分行
294		杭州钢铁集团有限公司	2019/12/27	2020/6/27		2,000,000.00	2,000,000.00	-	0.00%	宁波银行杭州分行
295		杭州钢铁集团有限公司	2019/12/27	2020/6/27		2,000,000.00	2,000,000.00	-	0.00%	宁波银行杭州分行
296		杭州钢铁集团有限公司	2019/12/27	2020/6/27		2,000,000.00	2,000,000.00	-	0.00%	宁波银行杭州分行
297		陕西有色榆林新材料有限责任公司	2019/7/15	2020/1/15		1,000,000.00	1,000,000.00	-	0.00%	宁波银行杭州分行
298		陕西有色榆林新材料有限责任公司	2019/7/15	2020/1/15		5,000,000.00	5,000,000.00	-	0.00%	建行吴山支行
299		陕西有色榆林新材料有限责任公司	2019/7/15	2020/1/15		5,000,000.00	5,000,000.00	-	0.00%	建行吴山支行
300		陕西有色榆林新材料有限责任公司	2019/7/15	2020/1/15		5,000,000.00	5,000,000.00	-	0.00%	建行吴山支行
301		陕西有色榆林新材料有限责任公司	2019/7/15	2020/1/15		5,000,000.00	5,000,000.00	-	0.00%	建行吴山支行
302		陕西有色榆林新材料有限责任公司	2019/7/15	2020/1/15		5,000,000.00	5,000,000.00	-	0.00%	建行吴山支行
303		陕西有色榆林新材料有限责任公司	2019/7/15	2020/1/15		5,000,000.00	5,000,000.00	-	0.00%	建行吴山支行
304		陕西有色榆林新材料有限责任公司	2019/7/15	2020/1/15		5,000,000.00	5,000,000.00	-	0.00%	建行吴山支行
305		陕西有色榆林新材料有限责任公司	2019/7/15	2020/1/15		5,000,000.00	5,000,000.00	-	0.00%	建行吴山支行
306		陕西有色榆林新材料有限责任公司	2019/7/15	2020/1/15		5,000,000.00	5,000,000.00	-	0.00%	建行吴山支行
307		浙江浙冶物资有限公司	2019/10/22	2020/4/22		500,000.00	500,000.00	-	0.00%	建行吴山支行
308		浙江浙冶物资有限公司	2019/10/22	2020/4/22		500,000.00	500,000.00	-	0.00%	建行吴山支行

金额单位：人民币元

应付票据评估明细表

评估基准日：2019年12月31日

表5-4-1

序号	户名(结算对象)	发生日期	到期日	票面利率%	账面价值	评估价值	增值额	增值率	备注
309	浙江浙冶物资有限公司	2019/10/22	2020/4/22		500,000.00	500,000.00	-	0.00%	建行吴山支行
310	浙江浙冶物资有限公司	2019/10/22	2020/4/22		500,000.00	500,000.00	-	0.00%	建行吴山支行
311	浙江浙冶物资有限公司	2019/10/22	2020/4/22		500,000.00	500,000.00	-	0.00%	建行吴山支行
312	浙江浙冶物资有限公司	2019/10/22	2020/4/22		500,000.00	500,000.00	-	0.00%	建行吴山支行
313	浙江浙冶物资有限公司	2019/10/22	2020/4/22		500,000.00	500,000.00	-	0.00%	建行吴山支行
314	浙江浙冶物资有限公司	2019/10/22	2020/4/22		500,000.00	500,000.00	-	0.00%	建行吴山支行
315	浙江浙冶物资有限公司	2019/10/22	2020/4/22		500,000.00	500,000.00	-	0.00%	建行吴山支行
316	浙江浙冶物资有限公司	2019/10/22	2020/4/22		500,000.00	500,000.00	-	0.00%	建行吴山支行
317	浙江浙冶物资有限公司	2019/10/22	2020/4/22		500,000.00	500,000.00	-	0.00%	建行吴山支行
318	浙江浙冶物资有限公司	2019/10/22	2020/4/22		500,000.00	500,000.00	-	0.00%	建行吴山支行
319	浙江浙冶物资有限公司	2019/10/22	2020/4/22		500,000.00	500,000.00	-	0.00%	建行吴山支行
320	浙江浙冶物资有限公司	2019/10/22	2020/4/22		500,000.00	500,000.00	-	0.00%	建行吴山支行
321	陕西有色榆林新材料有限责任公司	2019/10/28	2020/4/28		5,000,000.00	5,000,000.00	-	0.00%	建行吴山支行
322	陕西有色榆林新材料有限责任公司	2019/10/28	2020/4/28		5,000,000.00	5,000,000.00	-	0.00%	建行吴山支行
323	陕西有色榆林新材料有限责任公司	2019/10/28	2020/4/28		5,000,000.00	5,000,000.00	-	0.00%	建行吴山支行
324	陕西有色榆林新材料有限责任公司	2019/10/28	2020/4/28		5,000,000.00	5,000,000.00	-	0.00%	建行吴山支行
325	陕西有色榆林新材料有限责任公司	2019/10/28	2020/4/28		5,000,000.00	5,000,000.00	-	0.00%	建行吴山支行
326	陕西有色榆林新材料有限责任公司	2019/10/28	2020/4/28		5,000,000.00	5,000,000.00	-	0.00%	建行吴山支行
327	陕西有色榆林新材料有限责任公司	2019/10/28	2020/4/28		5,000,000.00	5,000,000.00	-	0.00%	建行吴山支行
328	陕西有色榆林新材料有限责任公司	2019/10/28	2020/4/28		5,000,000.00	5,000,000.00	-	0.00%	建行吴山支行
329	陕西有色榆林新材料有限责任公司	2019/10/28	2020/4/28		5,000,000.00	5,000,000.00	-	0.00%	建行吴山支行
330	陕西有色榆林新材料有限责任公司	2019/10/28	2020/4/28		5,000,000.00	5,000,000.00	-	0.00%	建行吴山支行
331	陕西有色榆林新材料有限责任公司	2019/11/27	2020/5/27		5,000,000.00	5,000,000.00	-	0.00%	建行吴山支行
332	陕西有色榆林新材料有限责任公司	2019/11/27	2020/5/27		5,000,000.00	5,000,000.00	-	0.00%	建行吴山支行
333	陕西有色榆林新材料有限责任公司	2019/11/27	2020/5/27		5,000,000.00	5,000,000.00	-	0.00%	建行吴山支行
334	陕西有色榆林新材料有限责任公司	2019/11/27	2020/5/27		5,000,000.00	5,000,000.00	-	0.00%	建行吴山支行
335	陕西有色榆林新材料有限责任公司	2019/11/27	2020/5/27		5,000,000.00	5,000,000.00	-	0.00%	建行吴山支行
336	陕西有色榆林新材料有限责任公司	2019/11/27	2020/5/27		5,000,000.00	5,000,000.00	-	0.00%	建行吴山支行

被评估单位：浙江省冶金物资有限公司

金额单位：人民币元

应付票据评估明细表

评估基准日：2019年12月31日

表5-4-1

被评估单位：浙江省冶金物资有限公司

序号	户名(结算对象)	发生日期	到期日	票面利率%	账面价值	评估价值	增值额	增值率	备注
337	陕西有色榆林新材料有限责任公司	2019/11/27	2020/5/27		5,000,000.00	5,000,000.00	-	0.00%	建行吴山支行
338	陕西有色榆林新材料有限责任公司	2019/11/27	2020/5/27		5,000,000.00	5,000,000.00	-	0.00%	建行吴山支行
339	陕西有色榆林新材料有限责任公司	2019/11/27	2020/5/27		5,000,000.00	5,000,000.00	-	0.00%	建行吴山支行
340	陕西有色榆林新材料有限责任公司	2019/11/27	2020/5/27		5,000,000.00	5,000,000.00	-	0.00%	建行吴山支行
341	陕西有色榆林新材料有限责任公司	2019/11/27	2020/5/27		5,000,000.00	5,000,000.00	-	0.00%	建行吴山支行
342	陕西有色榆林新材料有限责任公司	2019/11/27	2020/5/27		5,000,000.00	5,000,000.00	-	0.00%	建行吴山支行
343	陕西有色榆林新材料有限责任公司	2019/12/5	2020/6/5		5,000,000.00	5,000,000.00	-	0.00%	建行吴山支行
344	陕西有色榆林新材料有限责任公司	2019/12/5	2020/6/5		5,000,000.00	5,000,000.00	-	0.00%	建行吴山支行
345	陕西有色榆林新材料有限责任公司	2019/12/5	2020/6/5		5,000,000.00	5,000,000.00	-	0.00%	建行吴山支行
346	陕西有色榆林新材料有限责任公司	2019/12/5	2020/6/5		5,000,000.00	5,000,000.00	-	0.00%	建行吴山支行
347	陕西有色榆林新材料有限责任公司	2019/12/5	2020/6/5		5,000,000.00	5,000,000.00	-	0.00%	建行吴山支行
348	陕西有色榆林新材料有限责任公司	2019/12/5	2020/6/5		5,000,000.00	5,000,000.00	-	0.00%	建行吴山支行
349	陕西有色榆林新材料有限责任公司	2019/12/5	2020/6/5		5,000,000.00	5,000,000.00	-	0.00%	建行吴山支行
350	陕西有色榆林新材料有限责任公司	2019/12/5	2020/6/5		5,000,000.00	5,000,000.00	-	0.00%	建行吴山支行
351	陕西有色榆林新材料有限责任公司	2019/12/5	2020/6/5		5,000,000.00	5,000,000.00	-	0.00%	建行吴山支行
352	陕西有色榆林新材料有限责任公司	2019/12/5	2020/6/5		5,000,000.00	5,000,000.00	-	0.00%	建行吴山支行
353	陕西有色榆林新材料有限责任公司	2019/12/5	2020/6/5		5,000,000.00	5,000,000.00	-	0.00%	建行吴山支行
354	陕西有色榆林新材料有限责任公司	2019/12/5	2020/6/5		5,000,000.00	5,000,000.00	-	0.00%	建行吴山支行
355	陕西有色榆林新材料有限责任公司	2019/12/12	2020/6/12		14,000,000.00	14,000,000.00	-	0.00%	建行吴山支行
356	浙江浙冶物资有限公司	2019/12/12	2020/6/12		2,000,000.00	2,000,000.00	-	0.00%	建行吴山支行
357	浙江浙冶物资有限公司	2019/12/12	2020/6/12		5,000,000.00	5,000,000.00	-	0.00%	建行吴山支行
358	浙江浙冶物资有限公司	2019/12/12	2020/6/12		5,000,000.00	5,000,000.00	-	0.00%	建行吴山支行
359	浙江浙冶物资有限公司	2019/12/12	2020/6/12		5,000,000.00	5,000,000.00	-	0.00%	建行吴山支行
360	上海宝钢钢材贸易有限公司	2019/7/25	2020/1/25		8,700,000.00	8,700,000.00	-	0.00%	恒生银行(中国)有限公司杭州分行
361	上海宝钢钢材贸易有限公司	2019/9/24	2020/3/24		9,000,000.00	9,000,000.00	-	0.00%	恒生银行(中国)有限公司苏州分行
362	上海宝钢钢材贸易有限公司	2019/9/24	2020/3/24		9,000,000.00	9,000,000.00	-	0.00%	恒生银行(中国)有限公司杭州分行
363	上海宝钢钢材贸易有限公司	2019/9/24	2020/3/24		9,000,000.00	9,000,000.00	-	0.00%	恒生银行(中国)有限公司杭州分行
364	上海宝钢钢材贸易有限公司	2019/10/24	2020/4/24		5,500,000.00	5,500,000.00	-	0.00%	恒生银行(中国)有限公司杭州分行

金额单位：人民币元

应付票据评估明细表

评估基准日：2019年12月31日

表5-4-1

被评估单位：浙江省冶金物资有限公司
 金额单位：人民币元

序号	户名(结算对象)	发生日期	到期日	票面利率%	账面价值	评估价值	增值额	增值率	备注
365	上海宝钢钢材贸易有限公司	2019/10/24	2020/4/24		4,000,000.00	4,000,000.00	-	0.00%	民生银行(中国)有限公司杭州分行
366	上海宝钢钢材贸易有限公司	2019/10/24	2020/4/24		9,500,000.00	9,500,000.00	-	0.00%	民生银行(中国)有限公司杭州分行
367	上海宝钢钢材贸易有限公司	2019/10/24	2020/4/24		9,500,000.00	9,500,000.00	-	0.00%	民生银行(中国)有限公司杭州分行
368	上海宝钢钢材贸易有限公司	2019/10/24	2020/4/24		9,500,000.00	9,500,000.00	-	0.00%	民生银行(中国)有限公司杭州分行
369	上海宝钢钢材贸易有限公司	2019/12/23	2020/6/23		9,060,000.00	9,060,000.00	-	0.00%	民生银行(中国)有限公司杭州分行
370	上海宝钢钢材贸易有限公司	2019/12/23	2020/6/23		9,060,000.00	9,060,000.00	-	0.00%	民生银行(中国)有限公司杭州分行
371	上海宝钢钢材贸易有限公司	2019/12/23	2020/6/23		9,060,000.00	9,060,000.00	-	0.00%	民生银行(中国)有限公司杭州分行
372	上海宝钢钢材贸易有限公司	2019/12/23	2020/6/23		9,060,000.00	9,060,000.00	-	0.00%	民生银行(中国)有限公司杭州分行
373	上海宝钢钢材贸易有限公司	2019/12/23	2020/6/23		9,060,000.00	9,060,000.00	-	0.00%	民生银行(中国)有限公司杭州分行
374	湖南华菱湘潭钢铁有限公司	2019/9/17	2020/3/17		4,000,000.00	4,000,000.00	-	0.00%	杭州银行宽桥支行
375	马鞍山钢铁股份有限公司销售公司	2019/9/17	2020/3/17		6,000,000.00	6,000,000.00	-	0.00%	杭州银行宽桥支行
376	本钢板材股份有限公司	2019/9/29	2020/3/29		8,500,000.00	8,500,000.00	-	0.00%	杭州银行宽桥支行
377	九江萍钢钢铁有限公司	2019/10/31	2020/4/30		3,000,000.00	3,000,000.00	-	0.00%	杭州银行宽桥支行
378	九江萍钢钢铁有限公司	2019/10/31	2020/4/30		2,000,000.00	2,000,000.00	-	0.00%	杭州银行宽桥支行
379	九江萍钢钢铁有限公司	2019/10/31	2020/4/30		2,000,000.00	2,000,000.00	-	0.00%	杭州银行宽桥支行
380	九江萍钢钢铁有限公司	2019/10/31	2020/4/30		3,000,000.00	3,000,000.00	-	0.00%	杭州银行宽桥支行
381	武汉长电电气有限公司	2019/10/31	2020/5/15		1,990,000.00	1,990,000.00	-	0.00%	杭州银行宽桥支行
382	九江萍钢钢铁有限公司	2019/11/29	2020/5/29		4,000,000.00	4,000,000.00	-	0.00%	杭州银行宽桥支行
383	九江萍钢钢铁有限公司	2019/11/29	2020/5/29		4,000,000.00	4,000,000.00	-	0.00%	杭州银行宽桥支行
384	九江萍钢钢铁有限公司	2019/11/29	2020/5/29		4,000,000.00	4,000,000.00	-	0.00%	杭州银行宽桥支行
385	九江萍钢钢铁有限公司	2019/11/29	2020/5/29		3,000,000.00	3,000,000.00	-	0.00%	杭州银行宽桥支行
386	九江萍钢钢铁有限公司	2019/11/29	2020/5/29		3,000,000.00	3,000,000.00	-	0.00%	杭州银行宽桥支行
387	九江萍钢钢铁有限公司	2019/11/29	2020/5/29		2,000,000.00	2,000,000.00	-	0.00%	杭州银行宽桥支行
388	杭州钢铁集团有限公司	2019/7/26	2020/1/26		8,500,000.00	8,500,000.00	-	0.00%	民生银行庆春支行
389	杭州钢铁集团有限公司	2019/7/26	2020/1/26		9,000,000.00	9,000,000.00	-	0.00%	民生银行庆春支行
390	杭州钢铁集团有限公司	2019/7/26	2020/1/26		5,000,000.00	5,000,000.00	-	0.00%	民生银行庆春支行
391	杭州钢铁集团有限公司	2019/7/26	2020/1/26		5,000,000.00	5,000,000.00	-	0.00%	民生银行庆春支行
392	杭州钢铁集团有限公司	2019/7/26	2020/1/26		5,000,000.00	5,000,000.00	-	0.00%	民生银行庆春支行

应付票据评估明细表

评估基准日：2019年12月31日

表5-4-1

序号	被评估单位：浙江省冶金物资有限公司	户名（结算对象）	发生日期	到期日	票面利率%	账面价值	评估价值	增值额	增值率	备注
393		杭州钢铁集团有限公司	2019/7/26	2020/1/26		5,000,000.00	5,000,000.00	-	0.00%	民生银行庆春支行
394		杭州钢铁集团有限公司	2019/7/26	2020/1/26		1,000,000.00	1,000,000.00	-	0.00%	民生银行庆春支行
395		杭州钢铁集团有限公司	2019/7/26	2020/1/26		1,000,000.00	1,000,000.00	-	0.00%	民生银行庆春支行
396		上海宝钢钢材贸易有限公司	2019/7/29	2020/1/29		8,000,000.00	8,000,000.00	-	0.00%	民生银行庆春支行
397		陕西有色榆林新材料有限责任公司	2019/9/10	2020/3/10		5,000,000.00	5,000,000.00	-	0.00%	民生银行庆春支行
398		陕西有色榆林新材料有限责任公司	2019/9/10	2020/3/10		5,000,000.00	5,000,000.00	-	0.00%	民生银行庆春支行
399		陕西有色榆林新材料有限责任公司	2019/9/10	2020/3/10		5,000,000.00	5,000,000.00	-	0.00%	民生银行庆春支行
400		陕西有色榆林新材料有限责任公司	2019/9/10	2020/3/10		5,000,000.00	5,000,000.00	-	0.00%	民生银行庆春支行
401		陕西有色榆林新材料有限责任公司	2019/9/10	2020/3/10		5,000,000.00	5,000,000.00	-	0.00%	民生银行庆春支行
402		陕西有色榆林新材料有限责任公司	2019/9/10	2020/3/10		5,000,000.00	5,000,000.00	-	0.00%	民生银行庆春支行
403		陕西有色榆林新材料有限责任公司	2019/9/10	2020/3/10		5,000,000.00	5,000,000.00	-	0.00%	民生银行庆春支行
404		陕西有色榆林新材料有限责任公司	2019/9/10	2020/3/10		5,000,000.00	5,000,000.00	-	0.00%	民生银行庆春支行
405		陕西有色榆林新材料有限责任公司	2019/9/10	2020/3/10		5,000,000.00	5,000,000.00	-	0.00%	民生银行庆春支行
406		九江萍钢钢铁有限公司	2019/7/15	2020/1/15		4,000,000.00	4,000,000.00	-	0.00%	民生银行庆春支行
407		九江萍钢钢铁有限公司	2019/7/15	2020/1/15		4,000,000.00	4,000,000.00	-	0.00%	民生银行庆春支行
408		九江萍钢钢铁有限公司	2019/7/15	2020/1/15		4,000,000.00	4,000,000.00	-	0.00%	民生银行庆春支行
409		九江萍钢钢铁有限公司	2019/7/15	2020/1/15		4,000,000.00	4,000,000.00	-	0.00%	民生银行庆春支行
410		九江萍钢钢铁有限公司	2019/7/15	2020/1/15		4,000,000.00	4,000,000.00	-	0.00%	民生银行庆春支行
411		九江萍钢钢铁有限公司	2019/7/15	2020/1/15		3,000,000.00	3,000,000.00	-	0.00%	民生银行庆春支行
412		九江萍钢钢铁有限公司	2019/7/15	2020/1/15		2,000,000.00	2,000,000.00	-	0.00%	民生银行庆春支行
413		上海宝钢钢材贸易有限公司	2019/7/29	2020/1/29		5,000,000.00	5,000,000.00	-	0.00%	民生银行庆春支行
414		上海宝钢钢材贸易有限公司	2019/7/29	2020/1/29		9,000,000.00	9,000,000.00	-	0.00%	民生银行庆春支行
415		上海宝钢钢材贸易有限公司	2019/7/29	2020/1/29		9,000,000.00	9,000,000.00	-	0.00%	民生银行庆春支行
416		上海宝钢钢材贸易有限公司	2019/7/29	2020/1/29		9,000,000.00	9,000,000.00	-	0.00%	民生银行庆春支行
417		上海宝钢钢材贸易有限公司	2019/7/29	2020/1/29		9,000,000.00	9,000,000.00	-	0.00%	民生银行庆春支行
418		上海宝钢钢材贸易有限公司	2019/7/29	2020/1/29		9,000,000.00	9,000,000.00	-	0.00%	民生银行庆春支行
419		上海宝钢钢材贸易有限公司	2019/7/29	2020/1/29		9,000,000.00	9,000,000.00	-	0.00%	民生银行庆春支行
420		上海宝钢钢材贸易有限公司	2019/7/29	2020/1/29		9,000,000.00	9,000,000.00	-	0.00%	民生银行庆春支行

金额单位：人民币元

应付票据评估明细表

评估基准日：2019年12月31日

表5-4-1

被评估单位：浙江省冶金物资有限公司 金额单位：人民币元

序号	户名（结算对象）	发生日期	到期日	票面利率%	账面价值	评估价值	增值额	增值率	备注
421	上海宝钢钢材贸易有限公司	2019/7/29	2020/1/29		9,000,000.00	9,000,000.00	-	0.00%	兴业银行杭州分行
422	九江萍钢钢铁有限公司	2019/8/2	2020/2/2		4,000,000.00	4,000,000.00	-	0.00%	兴业银行杭州分行
423	九江萍钢钢铁有限公司	2019/8/2	2020/2/2		4,000,000.00	4,000,000.00	-	0.00%	兴业银行杭州分行
424	九江萍钢钢铁有限公司	2019/8/2	2020/2/2		4,000,000.00	4,000,000.00	-	0.00%	兴业银行杭州分行
425	杭州钢铁集团有限公司	2019/8/26	2020/2/26		7,000,000.00	7,000,000.00	-	0.00%	兴业银行杭州分行
426	杭州钢铁集团有限公司	2019/8/26	2020/2/26		8,000,000.00	8,000,000.00	-	0.00%	兴业银行杭州分行
427	杭州钢铁集团有限公司	2019/8/26	2020/2/26		5,000,000.00	5,000,000.00	-	0.00%	兴业银行杭州分行
428	杭州钢铁集团有限公司	2019/8/26	2020/2/26		5,000,000.00	5,000,000.00	-	0.00%	兴业银行杭州分行
429	杭州钢铁集团有限公司	2019/8/26	2020/2/26		5,000,000.00	5,000,000.00	-	0.00%	兴业银行杭州分行
430	杭州钢铁集团有限公司	2019/8/26	2020/2/26		5,000,000.00	5,000,000.00	-	0.00%	兴业银行杭州分行
431	杭州钢铁集团有限公司	2019/8/26	2020/2/26		5,000,000.00	5,000,000.00	-	0.00%	兴业银行杭州分行
432	杭州钢铁集团有限公司	2019/8/26	2020/2/26		1,500,000.00	1,500,000.00	-	0.00%	兴业银行杭州分行
433	杭州钢铁集团有限公司	2019/8/26	2020/2/26		1,500,000.00	1,500,000.00	-	0.00%	兴业银行杭州分行
434	杭州钢铁集团有限公司	2019/8/26	2020/2/26		1,000,000.00	1,000,000.00	-	0.00%	兴业银行杭州分行
435	陕西有色榆林新材料有限责任公司	2019/10/18	2020/4/18		5,000,000.00	5,000,000.00	-	0.00%	兴业银行杭州分行
436	陕西有色榆林新材料有限责任公司	2019/10/18	2020/4/18		5,000,000.00	5,000,000.00	-	0.00%	兴业银行杭州分行
437	陕西有色榆林新材料有限责任公司	2019/10/18	2020/4/18		5,000,000.00	5,000,000.00	-	0.00%	兴业银行杭州分行
438	陕西有色榆林新材料有限责任公司	2019/10/18	2020/4/18		5,000,000.00	5,000,000.00	-	0.00%	兴业银行杭州分行
439	陕西有色榆林新材料有限责任公司	2019/10/18	2020/4/18		5,000,000.00	5,000,000.00	-	0.00%	兴业银行杭州分行
440	陕西有色榆林新材料有限责任公司	2019/10/18	2020/4/18		5,000,000.00	5,000,000.00	-	0.00%	兴业银行杭州分行
441	陕西有色榆林新材料有限责任公司	2019/10/18	2020/4/18		5,000,000.00	5,000,000.00	-	0.00%	兴业银行杭州分行
442	陕西有色榆林新材料有限责任公司	2019/10/18	2020/4/18		5,000,000.00	5,000,000.00	-	0.00%	兴业银行杭州分行
443	陕西有色榆林新材料有限责任公司	2019/10/18	2020/4/18		5,000,000.00	5,000,000.00	-	0.00%	兴业银行杭州分行
444	陕西有色榆林新材料有限责任公司	2019/10/18	2020/4/18		5,000,000.00	5,000,000.00	-	0.00%	兴业银行杭州分行
445	陕西有色榆林新材料有限责任公司	2019/11/19	2020/5/19		5,000,000.00	5,000,000.00	-	0.00%	兴业银行杭州分行
446	陕西有色榆林新材料有限责任公司	2019/11/19	2020/5/19		5,000,000.00	5,000,000.00	-	0.00%	兴业银行杭州分行
447	陕西有色榆林新材料有限责任公司	2019/11/19	2020/5/19		5,000,000.00	5,000,000.00	-	0.00%	兴业银行杭州分行
448	陕西有色榆林新材料有限责任公司	2019/11/19	2020/5/19		5,000,000.00	5,000,000.00	-	0.00%	兴业银行杭州分行

应付账款评估明细表

评估基准日：2019年12月31日

表5-4-2

共75页，第61页
金额单位：人民币元

被评估单位：浙江省冶金物资有限公司

序号	户名(结算对象)	发生日期	账龄	业务内容	币种	原币金额	基准日汇率	账面价值	评估价值	增值额	增值率	备注
1	安徽合盛铁合金有限公司	2019年12月	1年以内	货款	RMB			429.40	429.40	-	0.00%	
2	北京九润材料有限公司	2019年12月	1年以内	货款	RMB			112,950.24	112,950.24	-	0.00%	
3	国网新源建设有限公司	2019年12月	1年以内	货款	RMB			107.80	107.80	-	0.00%	
4	松阳县鑫丰硅锰合金材料有限公司	2019年12月	1年以内	货款	RMB			5,340.75	5,340.75	-	0.00%	
5	佛山市汇航物流有限公司	2019年12月	1年以内	货款	RMB			74,144.56	74,144.56	-	0.00%	
6	甘肃北钢金属材料有限公司	2019年12月	1年以内	货款	RMB			3,978.90	3,978.90	-	0.00%	
7	钦州桂源投资有限公司	2019年12月	1年以内	货款	RMB			14,370.51	14,370.51	-	0.00%	
8	贵州省岑巩县秦箭铁合金有限公司	2019年12月	1年以内	货款	RMB			82.56	82.56	-	0.00%	
9	贵州源鑫贸易有限责任公司	2019年12月	1年以内	货款	RMB			58,522.27	58,522.27	-	0.00%	
10	惠水县恒鑫铁合金有限责任公司	2019年12月	1年以内	货款	RMB			4,543.67	4,543.67	-	0.00%	
11	武汉市惠孚工贸有限公司	2019年12月	1年以内	货款	RMB			2,599.98	2,599.98	-	0.00%	
12	崇阳县青山钢铁工贸有限公司	2019年12月	1年以内	货款	RMB			2,892.03	2,892.03	-	0.00%	
13	崇阳中瑞矿业有限公司	2019年12月	1年以内	货款	RMB			21,218.97	21,218.97	-	0.00%	
14	崇阳县崇青铁合金有限公司	2019年12月	1年以内	货款	RMB			47,576.41	47,576.41	-	0.00%	
15	河北省清苑县鑫源有色金属加工厂	2019年12月	1年以内	货款	RMB			1,157.34	1,157.34	-	0.00%	
16	唐山润成商贸有限公司	2019年12月	1年以内	货款	RMB			167,238.98	167,238.98	-	0.00%	
17	安阳县万丰实业有限公司	2019年12月	1年以内	货款	RMB			7,756.90	7,756.90	-	0.00%	
18	安阳红岩铁合金有限公司	2019年12月	1年以内	货款	RMB			341,429.10	341,429.10	-	0.00%	
19	鹤壁市海德利金属制品有限公司	2019年12月	1年以内	货款	RMB			51,838.76	51,838.76	-	0.00%	
20	花垣县桂盛锰合金厂	2019年12月	1年以内	货款	RMB			2,000.00	2,000.00	-	0.00%	
21	通化钢铁集团磐石无缝钢管有限责任公司	2019年12月	1年以内	货款	RMB			4,323.05	4,323.05	-	0.00%	
22	盱眙海川物流有限公司	2019年12月	1年以内	货款	RMB			375.40	375.40	-	0.00%	
23	苏州新兴楚悦贸易有限公司	2019年12月	1年以内	货款	RMB			104.44	104.44	-	0.00%	
24	连云港益江进出口有限公司	2019年12月	1年以内	货款	RMB			1,656,385.29	1,656,385.29	-	0.00%	
25	南京宝群物资有限公司	2019年12月	1年以内	货款	RMB			2,043.80	2,043.80	-	0.00%	
26	张家港通源进出口有限公司	2019年12月	1年以内	货款	RMB			10,343.51	10,343.51	-	0.00%	
27	宜兴市铁流铸造材料有限公司	2019年12月	1年以内	货款	RMB			22,078.40	22,078.40	-	0.00%	

应付账款评估明细表

评估基准日：2019年12月31日

表5-4-2

共75页，第62页
金额单位：人民币元

被评估单位：浙江省冶金物资有限公司

序号	户名(结算对象)	发生日期	账龄	业务内容	币种	原币金额	基准日汇率	账面价值	评估价值	增值额	增值率	备注
28	江阴科玛金属制品有限公司	2019年12月	1年以内	货款	RMB	31,831.84		31,831.84	31,831.84	-	0.00%	
29	无锡乾宝金属材料有限公司	2019年12月	1年以内	货款	RMB	3,527.85		3,527.85	3,527.85	-	0.00%	
30	江阴利川钢材有限公司	2019年12月	1年以内	货款	RMB	168,887.65		168,887.65	168,887.65	-	0.00%	
31	江阴华岐物流有限公司	2019年12月	1年以内	货款	RMB	47,855.36		47,855.36	47,855.36	-	0.00%	
32	江阴市上晟有色金属有限公司	2019年12月	1年以内	货款	RMB	440,000.00		440,000.00	440,000.00	-	0.00%	
33	徐州宝丰特钢有限公司	2019年12月	1年以内	货款	RMB	5,451.00		5,451.00	5,451.00	-	0.00%	
34	上海铁路局徐州货运中心徐州北站	2019年12月	1年以内	货款	RMB	879.78		879.78	879.78	-	0.00%	
35	江苏世恒商贸有限公司	2019年12月	1年以内	货款	RMB	107,939.92		107,939.92	107,939.92	-	0.00%	
36	江苏天祝富邦炉料有限公司	2019年12月	1年以内	货款	RMB	2,081.36		2,081.36	2,081.36	-	0.00%	
37	修水县理平贸易有限公司	2019年12月	1年以内	货款	RMB	2,321.82		2,321.82	2,321.82	-	0.00%	
38	九江市钒宇新材料股份有限公司	2019年12月	1年以内	货款	RMB	162,249.09		162,249.09	162,249.09	-	0.00%	
39	江西冶金供销公司经营部	2019年12月	1年以内	货款	RMB	190.26		190.26	190.26	-	0.00%	
40	上饶市佳利丰物流有限公司	2019年12月	1年以内	货款	RMB	30,000.00		30,000.00	30,000.00	-	0.00%	
41	本溪钢铁(集团)有限责任公司	2019年12月	1年以内	货款	RMB	23,482.55		23,482.55	23,482.55	-	0.00%	
42	锦州宏鼎金属有限公司	2019年12月	1年以内	货款	RMB	121.42		121.42	121.42	-	0.00%	
43	锦州凯腾钛业有限公司	2019年12月	1年以内	货款	RMB	134,315.50		134,315.50	134,315.50	-	0.00%	
44	葫芦岛市荣鑫铝业有限公司	2019年12月	1年以内	货款	RMB	16,205.55		16,205.55	16,205.55	-	0.00%	
45	丰镇新枫冶金有限公司	2019年12月	1年以内	货款	RMB	11,110.80		11,110.80	11,110.80	-	0.00%	
46	宁夏诚飞商贸有限公司	2019年12月	1年以内	货款	RMB	1,511,332.72		1,511,332.72	1,511,332.72	-	0.00%	
47	宁夏晟实实业集团能源循环经济有限公司	2019年12月	1年以内	货款	RMB	26,630.21		26,630.21	26,630.21	-	0.00%	
48	青海际华江源实业有限公司	2019年12月	1年以内	货款	RMB	450,423.75		450,423.75	450,423.75	-	0.00%	
49	ZHEJIANG FUCHUEN CO.,LTD.	2019年12月	1年以内	货款	RMB	80,037,855.31		80,037,855.31	80,037,855.31	-	0.00%	
50	四川天旭机械有限公司	2019年12月	1年以内	货款	RMB	43,592,139.25		43,592,139.25	43,592,139.25	-	0.00%	
51	四川创源达贸易有限公司	2019年12月	1年以内	货款	RMB	922.83		922.83	922.83	-	0.00%	
52	重庆市博赛矿业(集团)有限公司	2019年12月	1年以内	货款	RMB	44,215.96		44,215.96	44,215.96	-	0.00%	
53	荣经豫川铁合金有限责任公司	2019年12月	1年以内	货款	RMB	14,841.78		14,841.78	14,841.78	-	0.00%	
54	宝丰县鑫广矿冶开发有限公司	2019年12月	1年以内	货款	RMB	20,651.30		20,651.30	20,651.30	-	0.00%	

应付账款评估明细表

评估基准日：2019年12月31日

表5-4-2

共75页，第63页
金额单位：人民币元

被评估单位：浙江省冶金物资有限公司

序号	户名(结算对象)	发生日期	账龄	业务内容	币种	原币金额	基准日汇率	账面价值	评估价值	增值额	增值率	备注
55	四川天力机械集团有限责任公司雅安铁合金厂	2019年12月	1年以内	货款	RMB			22,119.93	22,119.93	-	0.00%	
56	雅安市锦荣炉料有限公司	2019年12月	1年以内	货款	RMB			67,140.92	67,140.92	-	0.00%	
57	山东嘉隆石油专用管制造有限公司	2019年12月	1年以内	货款	RMB			15.28	15.28	-	0.00%	
58	聊城市长运汽车运输有限公司	2019年12月	1年以内	货款	RMB			156.00	156.00	-	0.00%	
59	山东北钢国际贸易有限公司	2019年12月	1年以内	货款	RMB			67,391.42	67,391.42	-	0.00%	
60	山东钢港物流有限公司	2019年12月	1年以内	货款	RMB			0.01	0.01	-	0.00%	
61	临沂承禹无缝钢管有限公司	2019年12月	1年以内	货款	RMB			4,931.65	4,931.65	-	0.00%	
62	临沂市华瑞顺翔运输有限公司	2019年12月	1年以内	货款	RMB			60.00	60.00	-	0.00%	
63	上海超群有色金属有限公司	2019年12月	1年以内	货款	RMB			9,962.15	9,962.15	-	0.00%	
64	上海钢铁交易中心有限公司	2019年12月	1年以内	货款	RMB			753.53	753.53	-	0.00%	
65	上海神运铁合金有限公司	2019年12月	1年以内	货款	RMB			50,724.31	50,724.31	-	0.00%	
66	上海鸿直实业有限公司	2019年12月	1年以内	货款	RMB			1,506.32	1,506.32	-	0.00%	
67	上海节升供应链管理有限公司	2019年12月	1年以内	货款	RMB			713,429.74	713,429.74	-	0.00%	
68	上海日贝有色金属有限公司	2019年12月	1年以内	货款	RMB			25,304.19	25,304.19	-	0.00%	
69	上海诣帆国际贸易有限公司	2019年12月	1年以内	货款	RMB			584,617.48	584,617.48	-	0.00%	
70	平陆昌盛不锈钢炉料有限公司	2019年12月	1年以内	货款	RMB			41,473.27	41,473.27	-	0.00%	
71	天津恒润物流有限公司	2019年12月	1年以内	货款	RMB			281,662.63	281,662.63	-	0.00%	
72	浙江鑫桦钢管有限公司	2019年12月	1年以内	货款	RMB			335.60	335.60	-	0.00%	
73	杭州八钢金属材料有限公司	2019年12月	1年以内	货款	RMB			63,056.85	63,056.85	-	0.00%	
74	杭州天申物资有限公司	2019年12月	1年以内	货款	RMB			840,707.96	840,707.96	-	0.00%	
75	杭州建强物资有限公司	2019年12月	1年以内	货款	RMB			740,773.26	740,773.26	-	0.00%	
76	浙江铝业股份有限公司	2019年12月	1年以内	货款	RMB			66,952.14	66,952.14	-	0.00%	
77	浙江耀江国际大酒店有限公司	2019年12月	1年以内	货款	RMB			14,397.00	14,397.00	-	0.00%	
78	中国有色金属进出口浙江公司	2019年12月	1年以内	货款	RMB			55,000.00	55,000.00	-	0.00%	
79	浙江长江钢管有限公司	2019年12月	1年以内	货款	RMB			28,063.45	28,063.45	-	0.00%	
80	浙江乘风钢铁有限公司	2019年12月	1年以内	货款	RMB			44,584.72	44,584.72	-	0.00%	
81	杭州永长钢材有限公司	2019年12月	1年以内	货款	RMB			619,628.17	619,628.17	-	0.00%	

应付账款评估明细表

评估基准日：2019年12月31日

表5-4-2

共75页，第64页
金额单位：人民币元

被评估单位：浙江省冶金物资有限公司

序号	户名(结算对象)	发生日期	账龄	业务内容	币种	原币金额	基准日汇率	账面价值	评估价值	增值额	增值率	备注
82	杭州富源物资有限公司	2019年12月	1年以内	货款	RMB			195,594.61	195,594.61	-	0.00%	
83	杭州余杭梁运金属制品有限公司	2019年12月	1年以内	货款	RMB			875.40	875.40	-	0.00%	
84	杭州宏天物资有限公司	2019年12月	1年以内	货款	RMB			61,418.41	61,418.41	-	0.00%	
85	浙江国远控股有限公司	2019年12月	1年以内	货款	RMB			28,011.01	28,011.01	-	0.00%	
86	杭州天志贸易有限公司	2019年12月	1年以内	货款	RMB			96.88	96.88	-	0.00%	
87	杭州昊天物资有限公司	2019年12月	1年以内	货款	RMB			2,405,395.48	2,405,395.48	-	0.00%	
88	杭州钧成钢铁贸易有限公司	2019年12月	1年以内	货款	RMB			285,767.85	285,767.85	-	0.00%	
89	杭州余杭俞业金属材料有限公司	2019年12月	1年以内	货款	RMB			30.00	30.00	-	0.00%	
90	杭州大仁商贸有限公司	2019年12月	1年以内	货款	RMB			420,818.77	420,818.77	-	0.00%	
91	杭州耀银钢铁有限公司	2019年12月	1年以内	货款	RMB			44,555.13	44,555.13	-	0.00%	
92	浙江浙冶物资有限公司	2019年12月	1年以内	货款	RMB			87,639.65	87,639.65	-	0.00%	
93	浙江博桂贸易有限公司	2019年12月	1年以内	货款	RMB			194,028.27	194,028.27	-	0.00%	
94	杭州钢为鸿通网络科技有限公司	2019年12月	1年以内	货款	RMB			62.00	62.00	-	0.00%	
95	浙江中厚能源有限公司	2019年12月	1年以内	货款	RMB			5,106.50	5,106.50	-	0.00%	
96	浙江杰创钢铁有限公司	2019年12月	1年以内	货款	RMB			116,353.65	116,353.65	-	0.00%	
97	浙江富强物流有限公司	2019年12月	1年以内	货款	RMB			103,133.63	103,133.63	-	0.00%	
98	杭州福杭实业有限公司	2019年12月	1年以内	货款	RMB			11,336.46	11,336.46	-	0.00%	
99	杭州直昊贸易有限公司	2019年12月	1年以内	货款	RMB			103,409.47	103,409.47	-	0.00%	
100	杭州乘乘物资有限公司	2019年12月	1年以内	货款	RMB			53,893.44	53,893.44	-	0.00%	
101	浙江元楚实业有限公司	2019年12月	1年以内	货款	RMB			0.03	0.03	-	0.00%	
102	杭州展鹏钢铁有限公司	2019年12月	1年以内	货款	RMB			172,041.77	172,041.77	-	0.00%	
103	浙江钢都供应链管理有限公司	2019年12月	1年以内	货款	RMB			0.01	0.01	-	0.00%	
104	杭州路加钢铁有限公司	2019年12月	1年以内	货款	RMB			1,356,461.66	1,356,461.66	-	0.00%	
105	浙江建钢集团公司	2019年12月	1年以内	货款	RMB			12,339.00	12,339.00	-	0.00%	
106	浙江横箭铁合金有限公司	2019年12月	1年以内	货款	RMB			15,130.17	15,130.17	-	0.00%	
107	杭州特种冶金材料有限公司	2019年12月	1年以内	货款	RMB			192.45	192.45	-	0.00%	
108	建德市横冈铁合金有限公司	2019年12月	1年以内	货款	RMB			7,149.77	7,149.77	-	0.00%	

预收款项评估明细表

评估基准日：2019年12月31日

表5-5

被评估单位：浙江省冶金物资有限公司

第75页, 第66页
金额单位：人民币元

序号	户名(结算对象)	发生日期	业务内容	币种	原币金额	基准日汇率	账面价值	评估价值	增值额	增值率	备注
245	司蕴山	2015年以前	货款	RMB			480,000.00	480,000.00	-	0.00%	
248	慈溪市康家宝炊具有限公司	2015年以前	货款	RMB			16,790.41	16,790.41	-	0.00%	
252	杭州富阳恒通金属制品有限公司	2015年以前	货款	RMB			890.95	890.95	-	0.00%	
253	杭州光明链条厂	2015年以前	货款	RMB			671.28	671.28	-	0.00%	
254	杭州源泰锌业化工有限公司	2015年以前	货款	RMB			23,698.50	23,698.50	-	0.00%	
259	杭州江盛金属材料有限公司	2015年1月	货款	RMB			5,186.32	5,186.32	-	0.00%	
260	暂挂户	2015年以前	货款	RMB			2,738.43	2,738.43	-	0.00%	
261	杭州云开物资有限公司	2015年4月	货款	RMB			282.80	282.80	-	0.00%	
267	浙江华开机械制造有限公司	2015年以前	货款	RMB			7,267.00	7,267.00	-	0.00%	
268	富阳华鹏实业有限公司	2015年以前	货款	RMB			679.18	679.18	-	0.00%	
271	杭州鞍本金属材料有限公司	2015年以前	货款	RMB			3,322.12	3,322.12	-	0.00%	
273	浙江健力钢管有限公司	2015年以前	货款	RMB			958.00	958.00	-	0.00%	
276	浙江新月实业有限公司	2015年以前	货款	RMB			656.53	656.53	-	0.00%	
277	杭州信达建设工程有限公司	2015年以前	货款	RMB			600.00	600.00	-	0.00%	
280	浙江金恒德房地产开发有限公司	2015年以前	货款	RMB			27,387.00	27,387.00	-	0.00%	
282	杭州广特金属材料有限公司	2015年以前	货款	RMB			42,151.20	42,151.20	-	0.00%	
284	杭州寒彬机械有限公司	2015年以前	货款	RMB			3,307.15	3,307.15	-	0.00%	
316	杭州泽邦钢铁有限公司	2015年以前	货款	RMB			3,623.36	3,623.36	-	0.00%	
319	浙江景宁富宁金属科技有限公司	2015年以前	货款	RMB			213.70	213.70	-	0.00%	
321	浙江广鹰机械有限公司	2015年以前	货款	RMB			5,645.12	5,645.12	-	0.00%	
323	兰溪市亚太金属化工有限公司	2015年以前	货款	RMB			7,524.86	7,524.86	-	0.00%	
325	龙游县鼎超紧固件有限公司	2015年以前	货款	RMB			795.10	795.10	-	0.00%	
326	宁波百顺电器有限公司	2015年以前	货款	RMB			974.00	974.00	-	0.00%	
328	宁波市镇海巨翔钢铁有限公司	2015年11月	货款	RMB			9,890.85	9,890.85	-	0.00%	
329	慈溪成星彩钢金属有限公司	2015年以前	货款	RMB			250.25	250.25	-	0.00%	
330	宁波日谷电器有限公司	2015年以前	货款	RMB			1.32	1.32	-	0.00%	

预收款项评估明细表

评估基准日：2019年12月31日

表5-5

被评估单位：浙江省冶金物资有限公司

共75页 第67页
金额单位：人民币元

序号	户名(结算对象)	发生日期	业务内容	币种	原币金额	基准日汇率	账面价值	评估价值	增值额	增值率	备注
333	宁波市鄞州炜龙汽车配件有限公司	2015年以前	货款	RMB			6.67	6.67	-	0.00%	
334	宁波市鄞州恒翔汽配厂	2015年以前	货款	RMB			9.03	9.03	-	0.00%	
336	宁波市鄞州齐耀汽车配件厂	2015年以前	货款	RMB			7.36	7.36	-	0.00%	
339	宁波市鄞州洞桥哈雷汽车配件厂	2015年10月	货款	RMB			2.07	2.07	-	0.00%	
354	瑞安市高林汽配有限公司	2015年以前	货款	RMB			7,505.13	7,505.13	-	0.00%	
356	杭州桐春汽车零部件制造有限公司	2015年以前	货款	RMB			249.80	249.80	-	0.00%	
357	桐庐华阳紧固件有限公司	2015年以前	货款	RMB			7,149.10	7,149.10	-	0.00%	
359	浙江同力重型机械制造有限公司	2015年以前	货款	RMB			861.83	861.83	-	0.00%	
361	台州市路桥南海铝业有限公司	2015年以前	货款	RMB			3,841.60	3,841.60	-	0.00%	
363	浙江振鼎机械有限公司	2015年以前	货款	RMB			2,000.00	2,000.00	-	0.00%	
365	台州市路桥翔宇仪表机床制造厂	2015年以前	货款	RMB			2,480.17	2,480.17	-	0.00%	
367	台州市路桥云立机电配件厂	2015年以前	货款	RMB			3,336.93	3,336.93	-	0.00%	
373	浙江泰缘工贸有限公司	2015年以前	货款	RMB			3,506.10	3,506.10	-	0.00%	
379	新昌县镜渡轴承锻造厂	2015年以前	货款	RMB			2,822.40	2,822.40	-	0.00%	
383	杭州萧山大鹏五金铸造厂	2015年以前	货款	RMB			240.12	240.12	-	0.00%	
385	杭州久航贸易有限公司	2015年以前	货款	RMB			37,447.62	37,447.62	-	0.00%	
386	杭州长捷金属制品有限公司	2015年以前	货款	RMB			672.66	672.66	-	0.00%	
387	余杭华盛工贸实业公司	2015年以前	货款	RMB			1,375.00	1,375.00	-	0.00%	
388	余杭县金三角物资公司	2015年以前	货款	RMB			18,983.36	18,983.36	-	0.00%	
393	浙江永源摩托车制造有限公司	2015年以前	货款	RMB			11,477.96	11,477.96	-	0.00%	
394	浙江洁健厨卫有限公司	2015年以前	货款	RMB			13,614.62	13,614.62	-	0.00%	
395	湖州宝新金属材料有限公司	2015年以前	货款	RMB			1,677.00	1,677.00	-	0.00%	
399	嘉兴市新海工贸有限公司	2015年以前	货款	RMB			12,049.77	12,049.77	-	0.00%	
400	嘉兴市宇杰机械有限公司	2015年以前	货款	RMB			55.70	55.70	-	0.00%	
403	浙江伊梦特休闲用品有限公司	2015年以前	货款	RMB			3,770.00	3,770.00	-	0.00%	
404	浙江江南景浩铝业有限公司	2015年以前	货款	RMB			1,177.80	1,177.80	-	0.00%	

预收款项评估明细表

评估基准日：2019年12月31日

表5-5

共75页，第68页
金额单位：人民币元

被评估单位：浙江省冶金物资有限公司

序号	户名（结算对象）	发生日期	业务内容	币种	原币金额	基准日汇率	账面价值	评估价值	增值额	增值率	备注
407	浙江鑫泽机械有限公司	2015年以前	货款	RMB			5,191.85	5,191.85	-	0.00%	
408	绍兴童贤纺织有限公司	2015年以前	货款	RMB			10.21	10.21	-	0.00%	
414	浙江玉旋泵业有限公司	2015年以前	货款	RMB			5,930.06	5,930.06	-	0.00%	
416	永康市前黄铸造材料厂	2015年以前	货款	RMB			1,434.65	1,434.65	-	0.00%	
417	浙江伊斯特实业有限公司	2015年以前	货款	RMB			304.00	304.00	-	0.00%	
418	永康市东辉金属工艺厂	2015年以前	货款	RMB			6,884.60	6,884.60	-	0.00%	
419	永康市三力达橡塑制品有限公司	2015年以前	货款	RMB			3,670.40	3,670.40	-	0.00%	
420	浙江省永康市邺达电器设备厂	2015年以前	货款	RMB			393.42	393.42	-	0.00%	
421	永康市协邦铸业有限公司	2015年以前	货款	RMB			11.46	11.46	-	0.00%	
423	永康市西山轻纺机械厂	2015年以前	货款	RMB			7,447.68	7,447.68	-	0.00%	
424	浙江一箭实业有限公司	2015年以前	货款	RMB			81,959.99	81,959.99	-	0.00%	
425	隆泰控股集团有限公司	2015年以前	货款	RMB			38,423.05	38,423.05	-	0.00%	
426	永康市凯亚工贸有限公司	2015年11月	货款	RMB			4.77	4.77	-	0.00%	
427	永康市启亚工具厂	2015年12月	货款	RMB			1,115.69	1,115.69	-	0.00%	
428	永康市飞帆工贸有限公司	2015年以前	货款	RMB			2,175.00	2,175.00	-	0.00%	
430	余姚市电器压铸厂	2015年以前	货款	RMB			2.31	2.31	-	0.00%	
432	诸暨市城关铝制品厂	2015年10月	货款	RMB			2,299.47	2,299.47	-	0.00%	
434	诸暨恒久链条材料有限公司	2015年以前	货款	RMB			14,302.19	14,302.19	-	0.00%	
436	浙江麦科磁性器材有限公司	2015年以前	货款	RMB			271.75	271.75	-	0.00%	
	合计						339,324,505.71	339,324,505.71	-	0.00%	

被评估单位填表人：余琼群

填表日期：2020年1月

评估人员：魏杏杏

应付职工薪酬评估明细表

评估基准日：2019年12月31日

表5-6
共75页，第69页
金额单位：人民币元

被评估单位：浙江省冶金物资有限公司

序号	结算内容	发生日期	账面价值	评估价值	增值额	增值率	备注
1	工资	2019年12月	20,661,111.35	20,661,111.35	-	0%	
2	社会保险费	2019年12月	453,599.08	453,599.08	-	0%	
3	住房公积金	2019年12月	501,698.00	501,698.00	-	0%	
4	职工教育经费	2019年12月	1,738,708.34	1,738,708.34	-	0%	
合计			23,355,116.77	23,355,116.77	-	-	

评估人员：魏杏杏

被评估单位填表人：余琼群
填表日期：2020年1月

其他应付款评估明细表

评估基准日：2019年12月31日

表5-8-3

被评估单位：浙江省冶金物资有限公司

金额单位：人民币元

序号	户名(结算对象)	发生日期	业务内容	币种	原币金额	基准日汇率	账面价值	评估价值	增值额	增值率	备注
1	党费	2019年12月	党费	RMB			472,990.41	472,990.41	-	0.00%	
2	省财政厅	2015年以前	往来款	RMB			984,000.00	984,000.00	-	0.00%	
3	省冶金局财务处	2015年以前	往来款	RMB			108,911.00	108,911.00	-	0.00%	
4	维修基金	2019年7月	利息收入	RMB			724,401.50	724,401.50	-	0.00%	
5	浙江省冶金工业局	2015年以前	往来款	RMB			1,500,000.00	1,500,000.00	-	0.00%	
6	杭州成钢物产有限公司	2017年12月	保证金	RMB			960,000.00	960,000.00	-	0.00%	
7	杭州龙亨通信设备有限公司	2019年8月	房屋押金	RMB			1,000.00	1,000.00	-	0.00%	
8	马志钧	2019年12月	职工薪酬	RMB			1,070.66	1,070.66	-	0.00%	
9	安徽泽华钢铁材料有限公司	2019年12月	保证金	RMB			6,466,150.00	6,466,150.00	-	0.00%	
10	森华(马鞍山)冶金材料有限公司	2019年12月	保证金	RMB			5,280,000.00	5,280,000.00	-	0.00%	
11	常州东方特钢有限公司	2019年12月	保证金	RMB			27,810,000.00	27,810,000.00	-	0.00%	
12	张家港福洛瑞物贸有限公司	2019年9月	货款	RMB			7,185,648.33	7,185,648.33	-	0.00%	
13	无锡市高尔得物贸有限公司	2019年5月	保证金	RMB			800,000.00	800,000.00	-	0.00%	
14	无锡启润钢铁贸易有限公司	2019年11月	保证金	RMB			6,758,500.00	6,758,500.00	-	0.00%	
15	江阴利川钢材有限公司	2019年12月	保证金	RMB			1,280,000.00	1,280,000.00	-	0.00%	
16	江阴市琅乐合金科技有限公司	2019年11月	保证金	RMB			3,937,500.00	3,937,500.00	-	0.00%	
17	江苏兰江矿业有限公司	2019年12月	保证金	RMB			1,020,000.00	1,020,000.00	-	0.00%	
18	上海巨伊国际贸易有限公司	2019年12月	保证金	RMB			28,262,511.64	28,262,511.64	-	0.00%	
19	上海荣理国际贸易有限公司	2019年12月	保证金	RMB			7,390,443.38	7,390,443.38	-	0.00%	
20	上海锦鑫实业有限公司	2019年12月	保证金	RMB			6,584,960.63	6,584,960.63	-	0.00%	
21	浙江申汇钢铁贸易有限公司	2019年11月	保证金	RMB			610,000.00	610,000.00	-	0.00%	
22	杭州凯业金属材料有限公司	2019年11月	保证金	RMB			2,850,000.00	2,850,000.00	-	0.00%	
23	杭州怡钢金属材料有限公司	2019年12月	保证金	RMB			180,000.00	180,000.00	-	0.00%	
24	杭州昊千贸易有限公司	2019年10月	保证金	RMB			200,000.00	200,000.00	-	0.00%	
25	杭州富恒货物运输有限公司	2016年2月	保证金	RMB			50,000.00	50,000.00	-	0.00%	
26	杭州德辉实业有限公司	2018年7月	租房押金	RMB			10,000.00	10,000.00	-	0.00%	
27	杭州宇睦钢铁有限公司	2019年11月	保证金	RMB			45,000.00	45,000.00	-	0.00%	
28	浙江裕萍钢铁有限公司	2017年1月	保证金	RMB			500,000.00	500,000.00	-	0.00%	
29	浙江新中环建筑设计有限公司	2018年12月	保证金	RMB			10,000.00	10,000.00	-	0.00%	
30	浙江永安资本管理有限公司	2018年12月	保证金	RMB			150,000.00	150,000.00	-	0.00%	
31	杭州富泰新材料科技有限公司	2019年11月	收到承兑	RMB			200,000.00	200,000.00	-	0.00%	
32	杭州锦晟钢铁有限公司	2019年3月	保证金	RMB			520,000.00	520,000.00	-	0.00%	

其他应付款评估明细表

评估基准日：2019年12月31日

表5-8-3

被评估单位：浙江省冶金物资有限公司

序号	户名(结算对象)	发生日期	业务内容	币种	原币金额	基准日汇率	账面价值	评估价值	增值额	增值率	备注
33	杭州荣玉物资有限公司	2019年12月	保证金	RMB			120,000.00	120,000.00	-	0.00%	
34	浙江斯壮达机械有限公司	2019年12月	保证金	RMB			720,000.00	720,000.00	-	0.00%	
35	宁波高新区利华机械有限公司	2019年2月	保证金	RMB			34,746.19	34,746.19	-	0.00%	
36	宁波大合物资有限公司	2019年12月	保证金	RMB			820,000.00	820,000.00	-	0.00%	
37	宁波合道贸易有限公司	2019年2月	保证金	RMB			120,000.00	120,000.00	-	0.00%	
38	宁波信义钢板有限公司	2019年12月	保证金	RMB			325,000.00	325,000.00	-	0.00%	
39	宁波紫达物流有限公司	2018年12月	保证金	RMB			200,000.00	200,000.00	-	0.00%	
40	浙江巨坤实业有限公司	2019年12月	保证金	RMB			7,893,684.00	7,893,684.00	-	0.00%	
41	宁波豪翰贸易有限公司	2019年12月	保证金	RMB			50,000.00	50,000.00	-	0.00%	
42	宁波市坤坤供应链管理有限公司	2019年12月	保证金	RMB			14,633,337.94	14,633,337.94	-	0.00%	
43	浙江传播者金属装饰材料有限公司	2019年12月	保证金	RMB			2,414,356.85	2,414,356.85	-	0.00%	
44	温州鑫跃供应链管理有限公司	2019年12月	保证金	RMB			1,350,000.00	1,350,000.00	-	0.00%	
45	浙江钜盛钢管有限公司	2019年12月	保证金	RMB			1,500,000.00	1,500,000.00	-	0.00%	
46	浙江企坤供应链管理有限公司	2019年12月	保证金	RMB			12,355,000.00	12,355,000.00	-	0.00%	
47	上海浙冶物资有限公司	2019年12月	往来款	RMB			530,720.64	530,720.64	-	0.00%	
48	省冶金局	2015年以前	往来款	RMB			200,000.00	200,000.00	-	0.00%	
49	杭州钢铁集团有限公司	2019年12月	往来款	RMB			200,000,000.00	200,000,000.00	-	0.00%	
50	浙江星光经贸有限公司	2019年12月	往来款	RMB			81,501,222.26	81,501,222.26	-	0.00%	
51	浙江省黄金公司	2015年以前	往来款	RMB			8,476,431.58	8,476,431.58	-	0.00%	
52	杭州钢铁集团有限公司	2019年12月	杭州利息	RMB			332,222.22	332,222.22	-	0.00%	
	合计						446,429,809.23	446,429,809.23	-	0.00%	

被评估单位填表人：余琼群

填表日期：2020年1月

评估人员：魏杏杏

