

康泰医学系统(秦皇岛)股份有限公司

财务报表及审计报告

2019 年度、2018 年度及 2017 年度

<u>内容</u>	<u>页码</u>
审计报告	1 - 4
合并及公司资产负债表	5 - 8
合并及公司利润表	9 - 10
合并及公司现金流量表	11 - 12
合并及公司股东权益变动表	13 - 14
财务报表附注	15 - 105

审计报告

德师报(审)字(20)第 S00036 号
(第 1 页, 共 4 页)

康泰医学系统(秦皇岛)股份有限公司全体股东:

一、审计意见

我们审计了后附的康泰医学系统(秦皇岛)股份有限公司(以下简称“康泰医学”)的财务报表,包括 2019 年 12 月 31 日、2018 年 12 月 31 日及 2017 年 12 月 31 日的合并及公司资产负债表,2019 年度、2018 年度及 2017 年度的合并及公司利润表、合并及公司现金流量表、合并及公司股东权益变动表以及相关财务报表附注。

我们认为,后附的财务报表在所有重大方面按照企业会计准则的规定编制,公允反映了康泰医学 2019 年 12 月 31 日、2018 年 12 月 31 日及 2017 年 12 月 31 日的合并及公司财务状况以及 2019 年度、2018 年度及 2017 年度的合并及公司经营成果和合并及公司现金流量。

二、形成审计意见的基础

我们按照中国注册会计师审计准则的规定执行了审计工作。审计报告的“注册会计师对财务报表审计的责任”部分进一步阐述了我们在这些准则下的责任。按照中国注册会计师职业道德守则,我们独立于康泰医学,并履行了职业道德方面的其他责任。我们相信,我们获取的审计证据是充分、适当的,为发表审计意见提供了基础。

三、关键审计事项

关键审计事项是我们根据职业判断,认为对 2019 年度、2018 年度及 2017 年度财务报表审计最为重要的事项。这些事项的应对以对财务报表整体进行审计并形成审计意见为背景,我们不对这些事项单独发表意见。我们确定下列事项是需要在审计报告中沟通的关键审计事项。

审计报告 - 续

德师报(审)字(20)第 S00036 号
(第 2 页, 共 4 页)

三、关键审计事项 - 续

收入的确认

1. 事项描述

如附注(六)25 所示, 康泰医学于 2019 年度实现主营业务收入人民币 382,576,538.47 元, 于 2018 年度实现主营业务收入人民币 358,277,873.31 元, 于 2017 年度实现主营业务收入人民币 394,070,211.59 元, 收入金额重大且为关键业绩指标, 存在管理层为了完成特定业绩目标高估收入的风险。因此, 我们将收入的确认作为关键审计事项。

2. 审计应对

我们针对收入的确认执行的主要审计程序包括:

- (1)测试和评价与收入确认相关的关键内部控制, 复核相关会计政策是否符合企业会计准则且一贯地运用;
- (2)结合产品类型对收入以及毛利情况执行分析程序, 评价收入确认金额的合理性;
- (3)从销售收入的会计记录中选取样本, 检查销售相关的合同、发货单、签收或验收记录、出口销售的报关单及提单以评价销售收入的真实性并确定是否计入恰当的会计期间;
- (4)选取重要客户执行交易额及往来余额函证程序;
- (5)选取重要客户进行走访或核查。

四、管理层和治理层对财务报表的责任

康泰医学管理层负责按照企业会计准则的规定编制财务报表, 使其实现公允反映, 并设计、执行和维护必要的内部控制, 以使财务报表不存在由于舞弊或错误导致的重大错报。

在编制财务报表时, 管理层负责评估康泰医学的持续经营能力, 披露与持续经营相关的事项(如适用), 并运用持续经营假设, 除非管理层计划清算康泰医学、终止运营或别无其他现实的选择。

治理层负责监督康泰医学的财务报告过程。

审计报告 - 续

德师报(审)字(20)第 S00036 号
(第 3 页, 共 4 页)

五、注册会计师对财务报表审计的责任

我们的目标是对财务报表整体是否不存在由于舞弊或错误导致的重大错报获取合理保证, 并出具包含审计意见的审计报告。合理保证是高水平的保证, 但并不能保证按照审计准则执行的审计在某一重大错报存在时总能发现。错报可能由于舞弊或错误导致, 如果合理预期错报单独或汇总起来可能影响财务报表使用者依据财务报表作出的经济决策, 则通常认为错报是重大的。

在按照审计准则执行审计工作的过程中, 我们运用职业判断, 并保持职业怀疑。同时, 我们也执行以下工作:

1. 识别和评估由于舞弊或错误导致的财务报表重大错报风险, 设计和实施审计程序以应对这些风险, 并获取充分、适当的审计证据, 作为发表审计意见的基础。由于舞弊可能涉及串通、伪造、故意遗漏、虚假陈述或凌驾于内部控制之上, 未能发现由于舞弊导致的重大错报的风险高于未能发现由于错误导致的重大错报的风险。

2. 了解与审计相关的内部控制, 以设计恰当的审计程序。

3. 评价管理层选用会计政策的恰当性和作出会计估计及相关披露的合理性。

4. 对管理层使用持续经营假设的恰当性得出结论。同时, 根据获取的审计证据, 就可能导致对康泰医学持续经营能力产生重大疑虑的事项或情况是否存在重大不确定性得出结论。如果我们得出结论认为存在重大不确定性, 审计准则要求我们在审计报告中提请报表使用者注意财务报表中的相关披露; 如果披露不充分, 我们应当发表非无保留意见。我们的结论基于截至审计报告日可获得的信息。然而, 未来的事项或情况可能导致康泰医学不能持续经营。

5. 评价财务报表的总体列报(包括披露)、结构和内容, 并评价财务报表是否公允反映相关交易和事项。

6. 就康泰医学中实体或业务活动的财务信息获取充分、适当的审计证据, 以对财务报表发表审计意见。我们负责指导、监督和执行集团审计, 并对审计意见承担全部责任。

我们与治理层就计划的审计范围、时间安排和重大审计发现等事项进行沟通, 包括沟通我们在审计中识别出的值得关注的内部控制缺陷。

审计报告 - 续

德师报(审)字(20)第 S00036 号
(第 4 页, 共 4 页)

五、注册会计师对财务报表审计的责任 - 续

我们还就已遵守与独立性相关的职业道德要求向治理层提供声明, 并与治理层沟通可能被合理认为影响我们独立性的所有关系和其他事项, 以及相关的防范措施(如适用)。

从与治理层沟通过的事项中, 我们确定哪些事项对 2019 年度、2018 年度及 2017 年度财务报表审计最为重要, 因而构成关键审计事项。我们在审计报告中描述这些事项, 除非法律法规禁止公开披露这些事项, 或在极少数情形下, 如果合理预期在审计报告中沟通某事项造成的负面后果超过在公众利益方面产生的益处, 我们确定不应在审计报告中沟通该事项。

德勤华永会计师事务所(特殊普通合伙)

中国·上海



中国注册会计师: 童传江
(项目合伙人)

Handwritten signature of Tong Chuanjiang in black ink, followed by a red square seal containing the characters "童传江" and "注册会计师".

中国注册会计师: 吴杉

Handwritten signature of Wu Shan in black ink, followed by a red square seal containing the characters "吴杉" and "注册会计师".

2020 年 3 月 23 日

康泰医学系统(秦皇岛)股份有限公司

合并资产负债表


2019年12月31日、2018年12月31日及2017年12月31日

人民币元

项目	附注	2019年12月31日	2018年12月31日	2017年12月31日
流动资产：				
货币资金	(六)1	184,302,374.76	241,842,053.08	225,592,314.39
应收账款	(六)2	54,031,069.97	31,832,419.91	19,841,304.82
预付款项	(六)3	6,294,937.36	4,525,579.39	4,781,769.21
其他应收款	(六)4	3,618,025.12	6,505,483.73	6,646,575.90
其中：应收利息	(六)4.2	642,651.35	2,849,206.24	3,098,007.14
存货	(六)5	128,076,518.45	112,504,489.72	124,933,679.98
其他流动资产	(六)6	8,821,308.49	58,379,823.71	50,000,000.00
流动资产合计		385,144,234.15	455,589,849.54	431,795,644.30
非流动资产：				
投资性房地产	(六)7	23,957,253.19	25,693,071.05	27,428,888.91
固定资产	(六)8	72,288,906.31	72,698,266.91	80,656,444.81
无形资产	(六)9	15,243,652.88	18,532,202.54	11,482,875.71
长期待摊费用	(六)10	862,333.72	1,724,667.52	2,587,001.32
递延所得税资产	(六)11	-	1,135,282.46	153,381.92
其他非流动资产	(六)12	181,706,506.85	-	-
非流动资产合计		294,058,652.95	119,783,490.48	122,308,592.67
资产总计		679,202,887.10	575,373,340.02	554,104,236.97

附注为财务报表的组成部分

第5页至第105页的财务报表由下列负责人签署：



 企业负责人



 主管会计工作负责人



 会计机构负责人

康泰医学系统(秦皇岛)股份有限公司

合并资产负债表 - 续

2019年12月31日、2018年12月31日及2017年12月31日

人民币元

项目	附注	2019年12月31日	2018年12月31日	2017年12月31日
流动负债:				
短期借款	(六)13	18,875,293.14	-	-
应付账款	(六)14	33,073,334.41	27,593,007.25	47,229,409.10
预收款项	(六)15	12,573,184.86	14,246,600.74	21,599,634.66
应付职工薪酬	(六)16	6,491,524.60	4,424,302.02	6,792,379.94
应交税费	(六)17	7,696,335.62	5,569,550.64	11,723,028.22
其他应付款	(六)18	2,448,335.04	1,731,703.45	7,232,870.35
流动负债合计		81,158,007.67	53,565,164.10	94,577,322.27
非流动负债:				
递延所得税负债	(六)11	202,083.72	-	-
递延收益	(六)19	14,617,213.24	12,575,037.69	13,018,680.48
非流动负债合计		14,819,296.96	12,575,037.69	13,018,680.48
负债合计		95,977,304.63	66,140,201.79	107,596,002.75
股东权益:				
股本	(六)20	360,796,800.00	360,796,800.00	360,796,800.00
资本公积	(六)21	11,973,610.65	11,973,610.65	11,973,610.65
盈余公积	(六)22	42,222,826.50	35,470,032.65	29,268,368.68
其他综合收益	(六)23	1,653,460.78	1,282,916.03	588,962.66
未分配利润	(六)24	166,578,884.54	99,709,778.90	43,880,492.23
归属于母公司股东权益合计		583,225,582.47	509,233,138.23	446,508,234.22
少数股东权益		-	-	-
股东权益合计		583,225,582.47	509,233,138.23	446,508,234.22
负债和股东权益总计		679,202,887.10	575,373,340.02	554,104,236.97

附注为财务报表的组成部分



 企业负责人



 主管会计工作负责人



 会计机构负责人

康泰医学系统(秦皇岛)股份有限公司

公司资产负债表

2019年12月31日、2018年12月31日及2017年12月31日

人民币元


项目	附注	2019年12月31日	2018年12月31日	2017年12月31日
流动资产:				
货币资金	(十五)1	181,656,219.93	235,865,977.68	210,865,503.07
应收账款	(十五)2	54,047,836.83	34,265,585.22	20,644,538.38
预付款项	(十五)3	6,171,577.62	4,525,579.39	4,781,769.21
其他应收款	(十五)4	3,547,120.73	6,101,164.52	6,513,513.12
其中: 应收利息	(十五)4.2	642,651.35	2,849,206.24	3,098,007.14
存货	(十五)5	115,690,213.16	105,854,241.73	119,908,166.03
其他流动资产	(十五)6	8,821,308.49	57,659,578.91	50,000,000.00
流动资产合计		369,934,276.76	444,272,127.45	412,713,489.81
非流动资产:				
长期股权投资	(十五)7	17,618,120.52	17,374,521.88	25,877,132.33
投资性房地产		23,957,253.19	25,693,071.05	27,428,888.91
固定资产	(十五)8	64,247,899.89	64,564,709.59	72,723,761.87
无形资产		15,243,652.88	18,532,202.54	11,482,875.71
长期待摊费用		862,333.72	1,724,667.52	2,587,001.32
递延所得税资产	(十五)9	-	1,135,282.46	153,381.92
其他非流动资产		181,706,506.85	-	-
非流动资产合计		303,635,767.05	129,024,455.04	140,253,042.06
资产总计		673,570,043.81	573,296,582.49	552,966,531.87

附注为财务报表的组成部分


企业负责人




主管会计工作负责人




会计机构负责人



康泰医学系统(秦皇岛)股份有限公司

公司资产负债表 - 续

2019年12月31日、2018年12月31日及2017年12月31日

人民币元

项目	附注	2019年12月31日	2018年12月31日	2017年12月31日
流动负债:				
短期借款		18,875,293.14	-	-
应付账款	(十五)10	32,469,139.04	26,063,516.43	47,203,091.14
预收款项	(十五)11	15,178,620.82	14,246,600.74	21,390,952.99
应付职工薪酬	(十五)12	6,466,526.85	4,418,002.43	6,792,379.48
应交税费	(十五)13	7,016,014.61	5,179,470.51	10,474,666.02
其他应付款	(十五)14	2,410,444.65	1,727,098.32	7,016,545.07
流动负债合计		82,416,039.11	51,634,688.43	92,877,634.70
递延所得税负债	(十五)9	81,290.23	-	-
递延收益		14,617,213.24	12,575,037.69	13,018,680.48
非流动负债合计		14,698,503.47	12,575,037.69	13,018,680.48
负债合计		97,114,542.58	64,209,726.12	105,896,315.18
股东权益:				
股本		360,796,800.00	360,796,800.00	360,796,800.00
资本公积	(十五)15	11,813,610.65	11,813,610.65	11,813,610.65
盈余公积		42,222,826.50	35,470,032.65	29,268,368.68
未分配利润	(十五)16	161,622,264.08	101,006,413.07	45,191,437.36
股东权益合计		576,455,501.23	509,086,856.37	447,070,216.69
负债和股东权益总计		673,570,043.81	573,296,582.49	552,966,531.87

附注为财务报表的组成部分



 企业负责人



 主管会计工作负责人



 会计机构负责人

康泰医学系统(秦皇岛)股份有限公司



合并利润表
2019年度、2018年度及2017年度


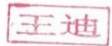
人民币元

项目	附注	2019年度	2018年度	2017年度
一、营业总收入	(六)25	387,246,694.84	362,655,145.73	397,804,536.47
减：营业总成本		314,432,060.39	297,170,811.76	316,032,795.97
其中：营业成本	(六)25	204,338,476.90	188,671,026.27	201,694,755.57
税金及附加	(六)26	5,242,234.79	5,056,539.81	5,564,346.03
销售费用	(六)27	52,761,853.63	49,619,434.52	52,307,958.13
管理费用	(六)28	24,767,841.33	31,018,396.62	23,675,720.30
研发费用	(六)29	40,567,452.18	34,394,797.34	35,007,129.52
财务费用	(六)30	(13,245,798.44)	(11,589,382.80)	(2,217,113.58)
其中：利息费用		42,780.40	-	-
利息收入		10,249,805.78	7,689,001.79	4,863,209.00
加：其他收益	(六)31	11,161,037.11	10,049,393.12	15,382,686.05
投资收益	(六)32	533,852.06	641,536.75	133,329.03
信用减值损失(损失以“-”号填列)	(六)33	(1,241,738.48)	不适用	不适用
资产减值损失(损失以“-”号填列)	(六)34	(1,675,895.84)	(6,760,802.59)	(12,695,526.62)
资产处置收益(损失以“-”号填列)	(六)35	2,549.67	57,142.72	-
二、营业利润		81,594,438.97	69,471,603.97	84,592,228.96
加：营业外收入	(六)36	575,468.75	1,271,562.30	4,836,807.24
减：营业外支出	(六)37	264,867.57	1,390,879.50	1,373,579.45
三、利润总额		81,905,040.15	69,352,286.77	88,055,456.75
减：所得税费用	(六)38	8,123,846.99	7,321,336.13	10,998,296.38
四、净利润		73,781,193.16	62,030,950.64	77,057,160.37
(一)按经营持续性分类：				
1.持续经营净利润		73,781,193.16	62,030,950.64	77,057,160.37
(二)按所有权归属分类：				
1.归属于母公司股东的净利润		73,781,193.16	62,030,950.64	77,057,160.37
五、其他综合收益的税后净额		370,544.75	693,953.37	(1,571,432.32)
归属母公司股东的其他综合收益的税后净额		370,544.75	693,953.37	(1,571,432.32)
(一)以后将重分类进损益的其他综合收益		370,544.75	693,953.37	(1,571,432.32)
1.外币财务报表折算差额		370,544.75	693,953.37	(1,571,432.32)
六、综合收益总额		74,151,737.91	62,724,904.01	75,485,728.05
归属于母公司股东的综合收益总额		74,151,737.91	62,724,904.01	75,485,728.05
七、每股收益：				
(一)基本每股收益		0.20	0.17	0.21
(二)稀释每股收益		不适用	不适用	不适用

附注为财务报表的组成部分

 
企业负责人

 
主管会计工作负责人

 
会计机构负责人

康泰医学系统(秦皇岛)股份有限公司

公司利润表

2019年度、2018年度及2017年度

人民币元

项目	附注	2019年度	2018年度	2017年度
一、营业总收入	(十五)17	372,297,168.78	348,014,006.12	382,285,143.21
减：营业总成本		306,969,172.10	282,967,043.42	309,201,504.01
其中：营业成本	(十五)17	207,889,500.78	188,045,523.83	202,075,844.70
税金及附加	(十五)18	4,717,544.52	4,587,791.65	5,033,091.95
销售费用	(十五)19	44,131,690.15	41,074,215.49	45,960,945.17
管理费用	(十五)20	22,921,909.89	26,398,544.78	23,357,704.33
研发费用		40,567,452.18	34,394,797.34	35,007,129.52
财务费用	(十五)21	(13,258,925.42)	(11,533,829.67)	(2,233,211.66)
其中：利息费用		42,780.40	-	-
利息收入		10,249,302.06	7,689,001.79	4,863,209.00
加：其他收益		11,161,037.11	10,049,393.12	15,382,686.05
投资收益		533,852.06	641,536.75	133,329.03
信用减值损失(损失以“-”号填列)		(1,241,738.48)	不适用	不适用
资产减值损失(损失以“-”号填列)	(十五)22	(1,675,895.84)	(6,745,947.66)	(12,711,699.65)
资产处置收益(损失以“-”号填列)		2,549.67	57,142.72	-
二、营业利润		74,107,801.20	69,049,087.63	75,887,954.63
加：营业外收入	(十五)23	575,468.75	1,271,562.30	4,836,739.89
减：营业外支出	(十五)24	264,867.57	1,368,030.24	1,373,546.11
三、利润总额		74,418,402.38	68,952,619.69	79,351,148.41
减：所得税费用	(十五)25	6,890,463.85	6,935,980.01	9,924,150.04
四、净利润		67,527,938.53	62,016,639.68	69,426,998.37
(一)按经营持续性分类：				
1.持续经营净利润		67,527,938.53	62,016,639.68	69,426,998.37
五、其他综合收益的税后净额		-	-	-
六、综合收益总额		67,527,938.53	62,016,639.68	69,426,998.37

附注为财务报表的组成部分


企业负责人




主管会计工作负责人

郑敏


会计机构负责人

王迪

合并现金流量表

2019年度、2018年度及2017年度

人民币元

项目	附注	2019年度	2018年度	2017年度
一、经营活动产生的现金流量：				
销售商品、提供劳务收到的现金		380,717,240.83	358,302,798.18	402,667,204.55
收到的税费返还		21,233,681.77	23,728,803.81	21,694,140.40
收到其他与经营活动有关的现金	(六)39(1)	14,540,962.54	12,276,969.06	25,975,031.22
经营活动现金流入小计		416,491,885.14	394,308,571.05	450,336,376.17
购买商品、接受劳务支付的现金		206,358,583.54	188,625,430.85	165,216,694.08
支付给职工以及为职工支付的现金		89,249,298.03	83,794,330.99	82,031,799.56
支付的各项税费		17,083,701.16	29,439,001.80	35,017,932.88
支付其他与经营活动有关的现金	(六)39(2)	53,582,027.15	62,643,744.72	50,455,990.91
经营活动现金流出小计		366,273,609.88	364,502,508.36	332,722,417.43
经营活动产生的现金流量净额	(六)40(1)	50,218,275.26	29,806,062.69	117,613,958.74
二、投资活动产生的现金流量：				
收回投资所收到的现金		232,834,300.00	310,589,600.00	10,000,000.00
取得投资收益所收到的现金		6,117,900.67	5,338,849.67	133,329.03
处置固定资产、无形资产和其他长期资产收回的现金净额		20,000.00	90,000.00	-
投资活动现金流入小计		238,972,200.67	316,018,449.67	10,133,329.03
购建固定资产、在建工程、无形资产和其他长期资产支付的现金		7,431,175.35	11,864,776.59	3,059,766.85
投资支付的现金		257,435,820.00	345,988,080.00	110,000,000.00
投资活动现金流出小计		264,866,995.35	357,852,856.59	113,059,766.85
投资活动产生的现金流量净额		(25,894,794.68)	(41,834,406.92)	(102,926,437.82)
三、筹资活动产生的现金流量				
取得借款收到的现金		18,760,800.00	-	-
筹资活动现金流入小计		18,760,800.00	-	-
支付其他与筹资活动有关的现金	(六)39(3)	21,741,120.47	7,843,702.44	13,350,959.63
筹资活动现金流出小计		21,741,120.47	7,843,702.44	13,350,959.63
筹资活动产生的现金流量净额		(2,980,320.47)	(7,843,702.44)	(13,350,959.63)
四、汇率变动对现金及现金等价物的影响		4,660,933.59	4,525,338.64	(1,421,788.60)
五、现金及现金等价物净增加(减少)额	(六)40(1)	26,004,093.70	(15,346,708.03)	(85,227.31)
加：年初现金及现金等价物余额		136,441,782.84	151,788,490.87	151,873,718.18
六、年末现金及现金等价物余额	(六)40(2)	162,445,876.54	136,441,782.84	151,788,490.87

附注为财务报表的组成部分

  企业负责人	  主管会计工作负责人	  会计机构负责人
---	---	---

康泰医学系统(秦皇岛)股份有限公司

公司现金流量表

2019年度、2018年度及2017年度

人民币元

项目	附注	2019年度	2018年度	2017年度
一、经营活动产生的现金流量：				
销售商品、提供劳务收到的现金		370,446,082.01	342,465,738.67	390,854,611.99
收到的税收返还		20,513,436.97	23,728,803.81	21,694,140.40
收到其他与经营活动有关的现金	(十五)26(1)	14,507,677.28	12,276,969.06	26,008,160.31
经营活动现金流入小计		405,467,196.26	378,471,511.54	438,556,912.70
购买商品、接受劳务支付的现金		203,141,065.36	188,350,116.41	165,232,590.04
支付给职工以及为职工支付的现金		88,675,931.89	82,771,841.14	80,986,726.02
支付的各项税费		15,693,934.39	27,026,330.24	34,290,553.56
支付其他与经营活动有关的现金	(十五)26(2)	43,932,952.35	50,176,909.56	45,076,387.09
经营活动现金流出小计		351,443,883.99	348,325,197.35	325,586,256.71
经营活动产生的现金流量净额	(十五)27(1)	54,023,312.27	30,146,314.19	112,970,655.99
二、投资活动产生的现金流量：				
收回投资所收到的现金		232,834,300.00	319,092,210.45	10,000,000.00
取得投资收益所收到的现金		6,117,900.67	5,338,849.67	133,329.03
处置固定资产、无形资产和其他长期资产收回的现金净额		20,000.00	90,000.00	-
投资活动现金流入小计		238,972,200.67	324,521,060.12	10,133,329.03
购建固定资产、在建工程、无形资产和其他长期资产支付的现金		7,431,175.35	11,861,715.47	3,059,766.85
投资支付的现金		257,679,418.64	345,988,080.00	119,270,099.86
投资活动现金流出小计		265,110,593.99	357,849,795.47	122,329,866.71
投资活动产生的现金流量净额		(26,138,393.32)	(33,328,735.35)	(112,196,537.68)
三、筹资活动产生的现金流量				
取得借款收到的现金		18,760,800.00	-	-
筹资活动现金流入小计		18,760,800.00	-	-
支付的其他与筹资活动有关的现金	(十五)26(3)	21,741,120.47	7,639,153.63	13,350,959.63
筹资活动现金流出小计		21,741,120.47	7,639,153.63	13,350,959.63
筹资活动产生的现金流量净额		(2,980,320.47)	(7,639,153.63)	(13,350,959.63)
四、汇率变动对现金及现金等价物的影响		4,429,415.79	4,225,602.68	(882,991.00)
五、现金及现金等价物净增加(减少)额	(十五)27(1)	29,334,014.27	(6,595,972.11)	(13,459,832.32)
加：年初现金及现金等价物余额		130,465,707.44	137,061,679.55	150,521,511.87
六、年末现金及现金等价物余额	(十五)27(2)	159,799,721.71	130,465,707.44	137,061,679.55

附注为财务报表的组成部分



 企业负责人



 主管会计工作负责人



 会计机构负责人

合并股东权益变动表

2019年度、2018年度及2017年度

人民币元

项目	归属于母公司股东权益					少数股东权益	股东权益合计
	股本	资本公积	其他综合收益	盈余公积	未分配利润		
一、2017年1月1日余额	107,380,000.00	194,519,610.65	2,160,394.98	22,325,668.84	44,636,831.70	-	371,022,506.17
二、本年增减变动金额	253,416,800.00	(182,546,000.00)	(1,571,432.32)	6,942,699.84	(756,339.47)	-	75,485,728.05
(一)综合收益总额	-	-	(1,571,432.32)	-	77,057,160.37	-	75,485,728.05
(二)利润分配	70,870,800.00	-	-	6,942,699.84	(77,813,499.84)	-	-
1、提取盈余公积	-	-	-	6,942,699.84	(6,942,699.84)	-	-
2、对所有者的分配	70,870,800.00	-	-	-	(70,870,800.00)	-	-
(三)股东权益内部结转	182,546,000.00	(182,546,000.00)	-	-	-	-	-
1、资本公积转增股本	182,546,000.00	(182,546,000.00)	-	-	-	-	-
三、2017年12月31日余额	360,796,800.00	11,973,610.65	588,962.66	29,268,368.68	43,880,492.23	-	446,508,234.22
(一)综合收益总额	-	-	693,953.37	-	62,030,950.64	-	62,724,904.01
(二)利润分配	-	-	-	6,201,663.97	(6,201,663.97)	-	-
四、2018年12月31日余额	360,796,800.00	11,973,610.65	1,282,916.03	35,470,032.65	99,709,778.90	-	509,233,138.23
加：会计政策变更	-	-	-	-	(159,293.67)	-	(159,293.67)
五、2019年1月1日余额	360,796,800.00	11,973,610.65	1,282,916.03	35,470,032.65	99,550,485.23	-	509,073,844.56
(一)综合收益总额	-	-	370,544.75	-	73,781,193.16	-	74,151,737.91
(二)所有者投入和减少资本	-	-	-	-	-	-	-
(三)利润分配	-	-	-	6,752,793.85	(6,752,793.85)	-	-
(四)股东权益内部结转	-	-	-	-	-	-	-
六、2019年12月31日余额	360,796,800.00	11,973,610.65	1,653,460.78	42,222,826.50	166,578,884.54	-	583,225,582.47

附注为财务报表的组成部分



 企业负责人



 主管会计工作负责人



 会计机构负责人

康泰医学系统(秦皇岛)股份有限公司

公司股东权益变动表

2019年度、2018年度及2017年度

人民币元

项目	股本	资本公积	盈余公积	未分配利润	股东权益合计
一、2017年1月1日余额	107,380,000.00	194,359,610.65	22,325,668.84	53,577,938.83	377,643,218.32
二、本年增减变动金额	253,416,800.00	(182,546,000.00)	6,942,699.84	(8,386,501.47)	69,426,998.37
(一)综合收益总额		-	-	69,426,998.37	69,426,998.37
(二)利润分配	70,870,800.00	-	6,942,699.84	(77,813,499.84)	-
1、提取盈余公积	-	-	6,942,699.84	(6,942,699.84)	-
2、对所有者的分配	70,870,800.00	-	-	(70,870,800.00)	-
(三)股东权益内部结转	182,546,000.00	(182,546,000.00)	-	-	-
1、资本公积转增股本	182,546,000.00	(182,546,000.00)	-	-	-
三、2017年12月31日余额	360,796,800.00	11,813,610.65	29,268,368.68	45,191,437.36	447,070,216.69
(一)综合收益总额	-	-	-	62,016,639.68	62,016,639.68
(二)利润分配	-	-	6,201,663.97	(6,201,663.97)	-
四、2018年12月31日余额	360,796,800.00	11,813,610.65	35,470,032.65	101,006,413.07	509,086,856.37
加：会计政策变更	-	-	-	(159,293.67)	(159,293.67)
五、2019年1月1日余额	360,796,800.00	11,813,610.65	35,470,032.65	100,847,119.40	508,927,562.70
(一)综合收益总额	-	-	-	67,527,938.53	67,527,938.53
(二)所有者投入和减少资本	-	-	-	-	-
(三)利润分配	-	-	6,752,793.85	(6,752,793.85)	-
(四)股东权益内部结转	-	-	-	-	-
六、2019年12月31日余额	360,796,800.00	11,813,610.65	42,222,826.50	161,622,264.08	576,455,501.23

附注为财务报表的组成部分


企业负责人


主管会计工作负责人


会计机构负责人

财务报表附注

2019年12月31日、2018年12月31日及2017年12月31日

(一) 公司基本情况

康泰医学系统(秦皇岛)股份有限公司(以下简称“本公司”或“公司”)系由秦皇岛市康泰医学系统有限公司于2014年7月11日以其2014年2月28日经审计净资产的账面价值为基础整体折股变更设立。本公司注册地及总部位于河北省秦皇岛市。

本公司及子公司(以下简称“本集团”或“集团”)主要从事医疗诊断、监护设备研发、生产和销售,主要产品类别涵盖血氧类、监护类、心电类、超声类、血压类等六大类多个品种。

2019年度、2018年度及2017年度(以下简称“报告期”)纳入合并财务报表范围的子公司详细情况参见附注(八)“在其他主体中的权益”。报告期,本集团合并财务报表范围变化详细情况参见附注(七)“合并范围的变更”。

(二) 财务报表的编制基础

编制基础

本集团执行财政部颁布的企业会计准则及相关规定(以下统称“企业会计准则”)。此外,本集团还按照中国证券监督管理委员会颁布的《公开发行证券的公司信息披露编报规则第15号-财务报告的一般规定(2014年修订)》披露有关财务信息。

记账基础和计价原则

本集团会计核算以权责发生制为记账基础。除某些金融工具以公允价值计量外,本财务报表以历史成本作为计量基础。资产如果发生减值,则按照相关规定计提相应的减值准备。

在历史成本计量下,资产按照购置时支付的现金或者现金等价物的金额或者所付出的对价的公允价值计量。负债按照因承担现时义务而实际收到的款项或者资产的金额,或者承担现时义务的合同金额,或者按照日常活动中为偿还负债预期需要支付的现金或者现金等价物的金额计量。

公允价值是市场参与者在计量日发生的有序交易中,出售一项资产所能收到或者转移一项负债所需支付的价格。无论公允价值是可观察到的还是采用估值技术估计的,在本财务报表中计量和披露的公允价值均在此基础上予以确定。

公允价值计量基于公允价值的输入值的可观察程度以及该等输入值对公允价值计量整体的重要性,被划分为三个层次:

- 第一层次输入值是在计量日能够取得的相同资产或负债在活跃市场上未经调整的报价。
- 第二层次输入值是除第一层次输入值外相关资产或负债直接或间接可观察的输入值。
- 第三层次输入值是相关资产或负债的不可观察输入值。

(二) 财务报表的编制基础 - 续

持续经营

本集团对自 2019 年 12 月 31 日起 12 个月的持续经营能力进行了评价，未发现对持续经营能力产生重大怀疑的事项和情况。因此，本财务报表系在持续经营假设的基础上编制。

(三) 重要会计政策和会计估计

1、遵循企业会计准则的声明

本财务报表符合企业会计准则的要求，真实、完整地反映了本公司于 2019 年 12 月 31 日、2018 年 12 月 31 日及 2017 年 12 月 31 日的公司及合并财务状况以及 2019 年度、2018 年度及 2017 年度的公司及合并经营成果和公司及合并现金流量。

2、会计期间

本集团的会计年度为公历年度，即每年 1 月 1 日起至 12 月 31 日止。

3、营业周期

营业周期是指企业从购买用于加工的资产起至实现现金或现金等价物的期间。本集团的营业周期为十二个月。

4、记账本位币

人民币为本公司经营所处的主要经济环境中的货币，本公司以人民币为记账本位币。本公司之境外子公司根据其经营所处的主要经济环境中的货币确定，详情参见附注(六)42。本集团编制本财务报表时所采用的货币为人民币。

5、合并财务报表的编制方法

合并财务报表的合并范围以控制为基础予以确定。控制是指投资方拥有对被投资方的权力，通过参与被投资方的相关活动而享有可变回报，并且有能力运用对被投资方的权力影响其回报金额。一旦相关事实和情况的变化导致上述控制定义涉及的相关要素发生了变化，本集团将进行重新评估。

子公司的合并起始于本集团获得对该子公司的控制权时，终止于本集团丧失对该子公司的控制权时。

对于本集团处置的子公司，处置日(丧失控制权的日期)前的经营成果和现金流量已经适当地包括在合并利润表和合并现金流量表中。

子公司采用的主要会计政策和会计期间按照公司统一规定的会计政策和会计期间厘定。

本公司与子公司及子公司相互之间发生的内部交易对合并财务报表的影响于合并时抵销。

(三) 重要会计政策和会计估计 - 续

6、现金及现金等价物的确定标准

现金是指库存现金以及可以随时用于支付的存款。现金等价物是指本集团持有的期限短、流动性强、易于转换为已知金额现金、价值变动风险很小的投资。

7、外币业务和外币报表折算

7.1 外币业务

外币交易在初始确认时采用交易发生日的即期汇率折算。

于资产负债表日，外币货币性项目采用该日即期汇率折算为人民币，因该日的即期汇率与初始确认时或者前一资产负债表日即期汇率不同而产生的汇兑差额，除：(1)符合资本化条件的外币专门借款的汇兑差额在资本化期间予以资本化计入相关资产的成本；(2)为了规避外汇风险进行套期的套期工具的汇兑差额按套期会计方法处理；(3)可供出售货币性项目除摊余成本之外的其他账面余额变动产生的汇兑差额计入其他综合收益外，均计入当期损益。

以历史成本计量的外币非货币性项目仍以交易发生日的即期汇率折算的记账本位币金额计量。以公允价值计量的外币非货币性项目，采用公允价值确定日的即期汇率折算，折算后的记账本位币金额与原记账本位币金额的差额，作为公允价值变动(含汇率变动)处理，计入当期损益或确认为其他综合收益。

7.2 外币财务报表折算

为编制合并财务报表，境外经营的外币财务报表按以下方法折算为人民币报表：资产负债表中的所有资产、负债类项目按资产负债表日的即期汇率折算；股东权益项目按发生时的即期汇率折算；利润表中的所有项目及反映利润分配发生额的项目按与交易发生日即期汇率近似的汇率折算；折算后资产类项目与负债类项目和股东权益类项目合计数的差额确认为其他综合收益并计入股东权益。

外币现金流量以及境外子公司的现金流量，采用与现金流量发生日即期汇率近似的汇率折算，汇率变动对现金及现金等价物的影响额，作为调节项目，在现金流量表中以“汇率变动对现金及现金等价物的影响”单独列示。

可比年初数和可比年度实际数按照可比年度财务报表折算后的数额列示。

在处置本集团在境外经营的全部股东权益或因处置部分股权投资或其他原因丧失了对境外经营控制权时，将资产负债表中股东权益项目下列示的、与该境外经营相关的归属于母公司股东权益的外币报表折算差额，全部转入处置当期损益。

(三) 重要会计政策和会计估计 - 续

8、金融工具

以下金融工具会计政策适用于2019年度:

在本集团成为金融工具合同的一方时确认一项金融资产或金融负债。

对于以常规方式购买或出售金融资产的，在交易日确认将收到的资产和为此将承担的负债，或者在交易日终止确认已出售的资产。

金融资产和金融负债在初始确认时以公允价值计量。对于以公允价值计量且其变动计入当期损益的金融资产和金融负债，相关的交易费用直接计入当期损益；对于其他类别的金融资产和金融负债，相关交易费用计入初始确认金额。当本集团按照《企业会计准则第14号——收入》（“收入准则”）初始确认未包含重大融资成分或不考虑不超过一年的合同中的融资成分的应收账款时，按照收入准则定义的交易价格进行初始计量。

实际利率法是指计算金融资产或金融负债的摊余成本以及将利息收入或利息费用分摊计入各会计期间的方法。

实际利率，是指将金融资产或金融负债在预计存续期的估计未来现金流量，折现为该金融资产账面余额或该金融负债摊余成本所使用的利率。在确定实际利率时，在考虑金融资产或金融负债所有合同条款（如提前还款、展期、看涨期权或其他类似期权等）的基础上估计预期现金流量，但不考虑预期信用损失。

金融资产或金融负债的摊余成本是以该金融资产或金融负债的初始确认金额扣除已偿还的本金，加上或减去采用实际利率法将该初始确认金额与到期日金额之间的差额进行摊销形成的累计摊销额，再扣除累计计提的损失准备（仅适用于金融资产）。

8.1 金融资产的分类与计量

初始确认后，本集团对不同类别的金融资产，分别以摊余成本、以公允价值计量且其变动计入其他综合收益或以公允价值计量且其变动计入当期损益进行后续计量。

金融资产的合同条款规定在特定日期产生的现金流量仅为对本金和以未偿付本金金额为基础的利息的支付，且本集团管理该金融资产的业务模式是以收取合同现金流量为目标，则本集团将该金融资产分类为以摊余成本计量的金融资产。此类金融资产主要包括货币资金、应收账款、其他应收款和其他非流动资产等。

8.1.1 以摊余成本计量的金融资产

以摊余成本计量的金融资产采用实际利率法，按摊余成本进行后续计量，发生减值时或终止确认产生的利得或损失，计入当期损益。

(三) 重要会计政策和会计估计 - 续

8、金融工具 - 续

以下金融工具会计政策适用于2019年度： - 续

8.1 金融资产的分类与计量 - 续

8.1.1 以摊余成本计量的金融资产 - 续

本集团对以摊余成本计量的金融资产按照实际利率法确认利息收入。除下列情况外，本集团根据金融资产账面余额乘以实际利率计算确定利息收入：

- 对于购入或源生的已发生信用减值的金融资产，本集团自初始确认起，按照该金融资产的摊余成本和经信用调整的实际利率计算确定其利息收入。

8.1.2 以公允价值计量且其变动计入当期损益的金融资产

以公允价值计量且其变动计入当期损益的金融资产以公允价值进行后续计量，公允价值变动形成的利得或损失以及与该金融资产相关的股利和利息收入计入当期损益。

8.2 金融工具减值

本集团对以摊余成本计量的金融资产以预期信用损失为基础进行减值会计处理并确认损失准备。

本集团对由收入准则规范的交易形成的全部应收账款按照相当于整个存续期内预期信用损失的金额计量损失准备。

对于其他金融工具，除购买或源生的已发生信用减值的金融资产外，本集团在每个资产负债表日评估相关金融工具的信用风险自初始确认后的变动情况。若该金融工具的信用风险自初始确认后已显著增加，本集团按照相当于该金融工具整个存续期内预期信用损失的金额计量其损失准备；若该金融工具的信用风险自初始确认后并未显著增加，本集团按照相当于该金融工具未来12个月内预期信用损失的金额计量其损失准备。信用损失准备的增加或转回金额，作为减值损失或利得计入当期损益。

本集团在前一会计期间已经按照相当于金融工具整个存续期内预期信用损失的金额计量了损失准备，但在当期资产负债表日，该金融工具已不再属于自初始确认后信用风险显著增加的情形的，本集团在当期资产负债表日按照相当于未来12个月内预期信用损失的金额计量该金融工具的损失准备，由此形成的损失准备的转回金额作为减值利得计入当期损益。

8.2.1 信用风险显著增加

本集团利用可获得的合理且有依据的前瞻性信息，通过比较金融工具在资产负债表日发生违约的风险与在初始确认日发生违约的风险，以确定金融工具的信用风险自初始确认后是否已显著增加。

(三) 重要会计政策和会计估计 - 续

8、金融工具 - 续

以下金融工具会计政策适用于2019年度： - 续

8.2 金融工具减值 - 续

8.2.1 信用风险显著增加 - 续

本集团在评估信用风险是否显著增加时会考虑如下因素：

- (1) 信用风险变化所导致的内部价格指标是否发生显著变化。
- (2) 若现有金融工具在资产负债表日作为新金融工具源生或发行，该金融工具的利率或其他条款是否发生显著变化(如更严格的合同条款、增加抵押品或担保物或者更高的收益率等)。
- (3) 同一金融工具或具有相同预计存续期的类似金融工具的信用风险的外部市场指标是否发生显著变化。这些指标包括：信用利差、针对借款人的信用违约互换价格、金融资产的公允价值小于其摊余成本的时间长短和程度、与借款人相关的其他市场信息(如借款人的债务工具或权益工具的价格变动)。
- (4) 金融工具外部信用评级实际或预期是否发生显著变化。
- (5) 对债务人实际或预期的内部信用评级是否下调。
- (6) 预期将导致债务人履行其偿债义务的能力发生显著变化的业务、财务或经济状况是否发生不利变化。
- (7) 债务人经营成果实际或预期是否发生显著变化。
- (8) 同一债务人发行的其他金融工具的信用风险是否显著增加。
- (9) 债务人所处的监管、经济或技术环境是否发生显著不利变化。
- (10) 作为债务抵押的担保物价值或第三方提供的担保或信用增级质量是否发生显著变化。这些变化预期将降低债务人按合同规定期限还款的经济动机或者影响违约概率。
- (11) 预期将降低借款人按合同约定期限还款的经济动机是否发生显著变化。
- (12) 借款合同的预期是否发生变更，包括预计违反合同的行为可能导致的合同义务的免除或修订、给予免息期、利率跳升、要求追加抵押品或担保或者对金融工具的合同框架做出其他变更。
- (13) 债务人预期表现和还款行为是否发生显著变化。
- (14) 本集团对金融工具信用管理方法是否发生变化。

无论经上述评估后信用风险是否显著增加，当金融工具合同付款已发生逾期超过(含)30日，则表明该金融工具的信用风险已经显著增加。

于资产负债表日，若本集团判断金融工具只具有较低的信用风险，则本集团假定该金融工具的信用风险自初始确认后并未显著增加。如果金融工具的违约风险较低，借款人在短期内履行其合同现金流量义务的能力很强，并且即使较长时期内经济形势和经营环境存在不利变化但未必一定降低借款人履行其合同现金义务，则该金融工具被视为具有较低的信用风险。

(三) 重要会计政策和会计估计 - 续

8、金融工具 - 续

以下金融工具会计政策适用于2019年度： - 续

8.2 金融工具减值 - 续

8.2.2 已发生信用减值的金融资产

当本集团预期对金融资产未来现金流量具有不利影响的一项或多项事件发生时，该金融资产成为已发生信用减值的金融资产。金融资产已发生信用减值的证据包括下列可观察信息：

- (1) 发行方或债务人发生重大财务困难；
- (2) 债务人违反合同，如偿付利息或本金违约或逾期等；
- (3) 债权人出于与债务人财务困难有关的经济或合同考虑，给予债务人在任何其他情况下都不会做出的让步；
- (4) 债务人很可能破产或进行其他财务重组；
- (5) 发行方或债务人财务困难导致该金融资产的活跃市场消失；
- (6) 以大幅折扣购买或源生一项金融资产，该折扣反映了发生信用损失的事实。

基于本集团内部信用风险管理，当内部建议的或外部获取的信息中表明金融工具债务人不能全额偿付包括本集团在内的债权人(不考虑本集团取得的任何担保)，则本集团认为发生违约事件。

无论上述评估结果如何，若金融工具合同付款已发生逾期超过(含)90日，则本集团推定该金融工具已发生违约。

8.2.3 预期信用损失的确定

本集团对应收账款、其他应收款在组合基础上确定相关金融工具的信用损失。本集团以共同风险特征及客户类型为依据，将金融工具分为不同组别。本集团将应收款项分为内销经销商、外销经销商、平台客户和其他四个组别。

对于金融资产，信用损失为本集团应收取的合同现金流量与预期收取的现金流量之间差额的现值。

本集团计量金融工具预期信用损失的方法反映的因素包括：通过评价一系列可能的结果而确定的无偏概率加权平均金额；货币时间价值；在资产负债表日无须付出不必要的额外成本或努力即可获得有关过去事项、当前状况以及未来经济状况预测的合理且有依据的信息。

8.2.4 减记金融资产

当本集团不再合理预期金融资产合同现金流量能够全部或部分收回的，直接减记该金融资产的账面余额。这种减记构成相关金融资产的终止确认。

(三) 重要会计政策和会计估计 - 续

8、金融工具 - 续

以下金融工具会计政策适用于2019年度： - 续

8.3 金融资产的转移

满足下列条件之一的金融资产，予以终止确认：(1)收取该金融资产现金流量的合同权利终止；(2)该金融资产已转移，且将金融资产所有权上几乎所有的风险和报酬转移给转入方；(3)该金融资产已转移，虽然本集团既没有转移也没有保留金融资产所有权上几乎所有的风险和报酬，但是未保留对该金融资产的控制。

若本集团既没有转移也没有保留金融资产所有权上几乎所有风险和报酬，且保留了对该金融资产控制的，则按照其继续涉入被转移金融资产的程度继续确认该被转移金融资产，并相应确认相关负债。本集团按照下列方式对相关负债进行计量：

- 被转移金融资产以摊余成本计量的，相关负债的账面价值等于继续涉入被转移金融资产的账面价值减去本集团保留的权利(如果本集团因金融资产转移保留了相关权利)的摊余成本并加上本集团承担的义务(如果本集团因金融资产转移承担了相关义务)的摊余成本，相关负债不指定为以公允价值计量且其变动计入当期损益的金融负债。
- 被转移金融资产以公允价值计量的，相关负债的账面价值等于继续涉入被转移金融资产的账面价值减去本集团保留的权利(如果本集团因金融资产转移保留了相关权利)的公允价值并加上本集团承担的义务(如果本集团因金融资产转移承担了相关义务)的公允价值，该权利和义务的公允价值为按独立基础计量时的公允价值。

金融资产整体转移满足终止确认条件的，将所转移金融资产在终止确认日的账面价值及因转移金融资产而收到的对价与原计入其他综合收益的公允价值变动累计额中对应终止确认部分的金额之和的差额计入当期损益。若本集团转移的金融资产是指定为以公允价值计量且其变动计入其他综合收益的非交易性权益工具投资，之前计入其他综合收益的累计利得或损失从其他综合收益中转出，计入留存收益。

金融资产部分转移满足终止确认条件的，将转移前金融资产整体的账面价值在终止确认部分和继续确认部分之间按照转移日各自的相对公允价值进行分摊，并将终止确认部分收到的对价和原计入其他综合收益的公允价值变动累计额中对应终止确认部分的金额之和与终止确认部分在终止确认日的账面价值之差额计入当期损益。若本集团转移的金融资产是指定为以公允价值计量且其变动计入其他综合收益的非交易性权益工具投资，之前计入其他综合收益的累计利得或损失从其他综合收益中转出，计入留存收益。

金融资产整体转移未满足终止确认条件的，本集团继续确认所转移的金融资产整体，并将收到的对价确认为金融负债。

(三) 重要会计政策和会计估计 - 续

8、金融工具 - 续

以下金融工具会计政策适用于2019年度： - 续

8.4 金融负债和权益工具的分类

本集团根据所发行金融工具的合同条款及其所反映的经济实质而非仅以法律形式，结合金融负债和权益工具的定义，在初始确认时将该金融工具或其组成部分分类为金融负债或权益工具。

8.4.1 金融负债的分类及计量

金融负债在初始确认时划分为以公允价值计量且其变动计入当期损益的金融负债和其他金融负债。

8.4.1.1 其他金融负债

除金融资产转移不符合终止确认条件或继续涉入被转移金融资产所形成的金融负债、财务担保合同外的其他金融负债分类为以摊余成本计量的金融负债，按摊余成本进行后续计量，终止确认或摊销产生的利得或损失计入当期损益。本集团此类金融负债包括短期借款、应付账款及其他应付款。

本集团与交易对手方修改或重新议定合同，未导致按摊余成本进行后续计量的金融负债终止确认，但导致合同现金流量发生变化的，本集团重新计算该金融负债的账面价值，并将相关利得或损失计入当期损益。重新计算的该金融负债的账面价值，本集团根据将重新议定或修改的合同现金流量按金融负债的原实际利率折现的现值确定。对于修改或重新议定合同所产生的所有成本或费用，本集团调整修改后的金融负债的账面价值，并在修改后金融负债的剩余期限内进行摊销。

8.4.2 金融负债的终止确认

金融负债的现时义务全部或部分已经解除的，终止确认该金融负债或其一部分。本集团(借入方)与借出方之间签订协议，以承担新金融负债方式替换原金融负债，且新金融负债与原金融负债的合同条款实质上不同的，本集团终止确认原金融负债，并同时确认新金融负债。

金融负债全部或部分终止确认的，将终止确认部分的账面价值与支付的对价(包括转出的非现金资产或承担的新金融负债)之间的差额，计入当期损益。

8.4.3 权益工具

权益工具是指能证明拥有本集团在扣除所有负债后的资产中的剩余权益的合同。本集团发行(含再融资)、回购、出售或注销权益工具作为权益的变动处理。本集团不确认权益工具的公允价值变动。与权益性交易相关的交易费用从权益中扣减。

本集团对权益工具持有方的分配作为利润分配处理，发放的股票股利不影响股东权益总额。

(三) 重要会计政策和会计估计- 续

8、金融工具 - 续

以下金融工具会计政策适用于2019年度： - 续

8.5 金融资产和金融负债的抵销

当本集团具有抵销已确认金融资产和金融负债金额的法定权利，且该种法定权利是当前可执行的，同时本集团计划以净额结算或同时变现该金融资产和清偿该金融负债时，金融资产和金融负债以相互抵销后的金额在资产负债表内列示。除此以外，金融资产和金融负债在资产负债表内分别列示，不予相互抵销。

以下金融工具会计政策适用于2018年度及2017年度：

在本集团成为金融工具合同的一方时确认一项金融资产或金融负债。金融资产和金融负债在初始确认时以公允价值计量。对于以公允价值计量且其变动计入当期损益的金融资产和金融负债，相关的交易费用直接计入损益，对于其他类别的金融资产和金融负债，相关交易费用计入初始确认金额。

8.1 实际利率法

实际利率法是指按照金融资产或金融负债(含一组金融资产或金融负债)的实际利率计算其摊余成本及各期利息收入或支出的方法。实际利率是指将金融资产或金融负债在预期存续期间或适用的更短期间内的未来现金流量，折现为该金融资产或金融负债当前账面价值所使用的利率。

在计算实际利率时，本集团在考虑金融资产或金融负债所有合同条款的基础上预计未来现金流量(不考虑未来的信用损失)，同时还考虑金融资产或金融负债合同各方之间支付或收取的、属于实际利率组成部分的各项收费、交易费用及折价或溢价等。

8.2 金融资产的分类、确认和计量

金融资产在初始确认时划分为以公允价值计量且其变动计入当期损益的金融资产、持有至到期投资、贷款和应收款项以及可供出售金融资产。以常规方式买卖金融资产，按交易日会计进行确认和终止确认。

本集团持有的金融资产为贷款和应收款项。

8.2.1. 贷款和应收款项

贷款和应收款项是指在活跃市场中没有报价、回收金额固定或可确定的非衍生金融资产。本集团划分为贷款和应收款项的金融资产包括货币资金、应收利息、应收账款及其他应收款、其他流动资产等。

贷款和应收款项采用实际利率法，按摊余成本进行后续计量，在终止确认、发生减值或摊销时产生的利得或损失，计入当期损益。

(三) 重要会计政策和会计估计- 续

8、金融工具 - 续

以下金融工具会计政策适用于2018年度及2017年度： - 续

8.3 金融资产减值

除了以公允价值计量且其变动计入当期损益的金融资产外，本集团在每个资产负债表日对其他金融资产的账面价值进行检查，有客观证据表明金融资产发生减值的，计提减值准备。表明金融资产发生减值的客观证据是指金融资产初始确认后实际发生的、对该金融资产的预计未来现金流量有影响，且企业能够对该影响进行可靠计量的事项。

金融资产发生减值的客观证据，包括下列可观察到的各项事项：

- (1) 发行方或债务人发生严重财务困难；
- (2) 债务人违反了合同条款，如偿付利息或本金发生违约或逾期等；
- (3) 本集团出于经济或法律等方面因素的考虑，对发生财务困难的债务人作出让步；
- (4) 债务人很可能倒闭或者进行其他财务重组；
- (5) 因发行方发生重大财务困难，导致金融资产无法在活跃市场继续交易；
- (6) 无法辨认一组金融资产中的某项资产的现金流量是否已经减少，但根据公开的数据对其进行总体评价后发现，该组金融资产自初始确认以来的预计未来现金流量确已减少且可计量，包括：
 - 该组金融资产的债务人支付能力逐步恶化；
 - 债务人所在国家或地区经济出现了可能导致该组金融资产无法支付的状况；
- (7) 其他表明金融资产发生减值的客观证据。

以摊余成本计量的金融资产减值

以摊余成本计量的金融资产发生减值时，将其账面价值减记至按照该金融资产的原实际利率折现确定的预计未来现金流量(不包括尚未发生的未来信用损失)现值，减记金额确认为减值损失，计入当期损益。金融资产确认减值损失后，如有客观证据表明该金融资产价值已恢复，且客观上与确认该损失后发生的事项有关，原确认的减值损失予以转回，但金融资产转回减值损失后的账面价值不超过假定不计提减值准备情况下该金融资产在转回日的摊余成本。

本集团对单项金额重大的金融资产单独进行减值测试；对单项金额不重大的金融资产，单独进行减值测试或包括在具有类似信用风险特征的金融资产组合中进行减值测试。单独测试未发生减值的金融资产(包括单项金额重大和不重大的金融资产)，包括在具有类似信用风险特征的金融资产组合中再进行减值测试。已单项确认减值损失的金融资产，不包括在具有类似信用风险特征的金融资产组合中进行减值测试。

8.4 金融资产的转移

满足下列条件之一的金融资产，予以终止确认：(1)收取该金融资产现金流量的合同权利终止；(2)该金融资产已转移，且将金融资产所有权上几乎所有的风险和报酬转移给转入方；(3)该金融资产已转移，虽然企业既没有转移也没有保留金融资产所有权上几乎所有的风险和报酬，但是放弃了对该金融资产控制。

(三) 重要会计政策和会计估计- 续

8、金融工具 - 续

以下金融工具会计政策适用于2018年度及2017年度： - 续

8.4 金融资产的转移 - 续

若本集团既没有转移也没有保留金融资产所有权上几乎所有的风险和报酬，且未放弃对该金融资产的控制的，则按照继续涉入所转移金融资产的程度确认有关金融资产，并相应确认有关负债。继续涉入所转移金融资产的程度，是指该金融资产价值变动使企业面临的风险水平。

金融资产整体转移满足终止确认条件的，将所转移金融资产的账面价值及因转移而收到的对价与原计入其他综合收益的公允价值变动累计额之和的差额计入当期损益。

金融资产部分转移满足终止确认条件的，将所转移金融资产的账面价值在终止确认及未终止确认部分之间按其相对的公允价值进行分摊，并将因转移而收到的对价与应分摊至终止确认部分的原计入其他综合收益的公允价值变动累计额之和与分摊的前述账面金额之差额计入当期损益。

8.5 金融负债的分类、确认及计量

本集团根据所发行金融工具的合同条款及其所反映的经济实质而非仅以法律形式，结合金融负债和权益工具的定义，在初始确认时将该金融工具或其组成部分分类为金融负债或权益工具。

金融负债在初始确认时划分为以公允价值计量且其变动计入当期损益的金融负债和其他金融负债。

本集团持有的金融负债主要为其他金融负债。

其他金融负债

其他金融负债采用实际利率法，按摊余成本进行后续计量，终止确认或摊销产生的利得或损失计入当期损益。

8.6 金融负债的终止确认

金融负债的现时义务全部或部分已经解除的，终止确认该金融负债或其一部分。本集团(债务人)与债权人之间签订协议，以承担新金融负债方式替换现存金融负债，且新金融负债与现存金融负债的合同条款实质上不同的，终止确认现存金融负债，并同时确认新金融负债。

金融负债全部或部分终止确认的，将终止确认部分的账面价值与支付的对价(包括转出的非现金资产或承担的新金融负债)之间的差额，计入当期损益。

(三) 重要会计政策和会计估计- 续

8、金融工具 - 续

以下金融工具会计政策适用于2018年度及2017年度： - 续

8.7 金融资产与金融负债的抵销

当本集团具有抵销已确认金融资产和金融负债的法定权利，且该种法定权利是当前可执行的，同时本集团计划以净额结算或同时变现该金融资产和清偿该金融负债时，金融资产和金融负债以相互抵销后的金额在资产负债表内列示。除此以外，金融资产和金融负债在资产负债表内分别列示，不予相互抵销。

8.8 权益工具

权益工具是指能证明拥有本集团在扣除所有负债后的资产中的剩余权益的合同。本集团发行(含再融资)、回购、出售或注销权益工具作为权益的变动处理。本集团不确认权益工具的公允价值变动。与权益性交易相关的交易费用从权益中扣减。

本集团对权益工具持有方的分配作为利润分配处理，发放的股票股利不影响股东权益总额。

9、应收款项

以下金融工具会计政策适用于2019年度

9.1 应收账款的预期信用损失的确定方法及会计处理方法

本集团对由收入准则规范的交易形成的全部应收账款按照相当于整个存续期内预期信用损失的金额计量损失准备。应收账款在组合基础上采用减值矩阵确定信用损失。本集团以共同风险特征为依据，将应收账款分为不同组别。

作为本集团信用风险管理的一部分，本集团利用应收账款账龄来评估主营业务形成的应收账款的预期信用损失。该类业务涉及大量的分散客户，其具有相同的风险特征，账龄信息能反映这类客户于应收账款到期时的偿付能力。

本集团应收账款的预期信用损失率如下：

客户类型	1年以内	1-2年	2-3年	3年以上
内销经销商	5.00%	6.00%	40.00%	100.00%
外销经销商	4.00%	18.00%	36.00%	100.00%
平台	0.00%	100.00%	100.00%	100.00%
其他	0.00%	2.00%	100.00%	100.00%

信用损失准备的增加或转回金额，作为减值损失或利得计入当期损益。当本集团不再合理预期应收账款合同现金流量能够全部或部分收回的，直接减记该应收账款的账面余额。

(三) 重要会计政策和会计估计 - 续

9、应收款项 - 续

以下金融工具会计政策适用于2018年度及2017年度

9.1 单项金额重大并单项计提坏账准备的应收款项

单项金额重大的判断依据或金额标准	本集团将金额为人民币100万元(含人民币100万元)以上的应收款项作为单项金额重大的应收款项。
单项金额重大并单独计提坏账准备的计提方法	本集团对单项金额重大的应收款项单独进行减值测试，单独测试未发生减值的应收款项，包括在具有类似信用风险特征的金融资产组合中进行减值测试。单项测试已确认减值损失的应收款项，不再包括在具有类似信用风险特征的应收款项组合中进行减值测试。

9.2 按信用风险特征组合计提坏账准备的应收款项

组合类型	计提方法	组合确定依据	
		应收账款	其他应收款
组合 1: 低风险组合	除有客观证据表明发生减值外，不计提坏账准备	合并范围内公司之间的应收账款	合并范围内公司之间的其他应收款、押金、保证金、备用金、出口退税款、暂存平台货款

组合类型	计提方法	组合确定依据	
		应收账款	其他应收款
组合 2: 其他组合	账龄分析法	除组合 1 外的应收账款	除组合 1 外的其他应收款

组合中，采用账龄分析法计提坏账准备的：

账龄	应收账款计提比例(%)	其他应收款计提比例(%)
1 年以内	5	5
1 至 2 年	10	10
2 至 3 年	30	30
3 至 4 年	50	50
4 至 5 年	80	80
5 年以上	100	100

9.3 单项金额虽不重大但单项计提坏账准备的应收款项

单项计提坏账准备的理由	单项金额不重大但个别信用风险特征明显不同的应收款项。
坏账准备的计提方法	根据其预计未来现金流量现值低于其账面价值的差额计提坏账准备。

(三) 重要会计政策和会计估计 - 续

10、其他应收款

以下金融工具会计政策适用于2019年度:

其他应收款预期信用损失的确定方法及会计处理方法:

本集团的基于对款项性质及其信用特征将其他应收款分为以暂存平台货款、押金及保证金、代垫保险、备用金等组合。本集团在确定历史损失率基础上,利用前瞻性宏观经济因素确定预期信用损失。

信用损失准备的增加或转回金额,作为减值损失或利得计入当期损益。当本集团不再合理预期其他应收款合同现金流量能够全部或部分收回的,直接减记该其他应收款的账面余额。

11、存货

11.1 存货的分类

本集团的存货主要包括原材料、在产品、产成品、委托加工物资、周转材料。存货按成本进行初始计量,存货成本包括采购成本、加工成本和其他使存货达到目前场所和状态所发生的支出。

11.2 发出存货的计价方法

存货发出时,采用加权平均法确定发出存货的实际成本。

11.3 存货可变现净值的确定依据及存货跌价准备的计提方法

资产负债表日,存货按照成本与可变现净值孰低计量。当其可变现净值低于成本时,提取存货跌价准备。

可变现净值是指在日常活动中,存货的估计售价减去至完工时将要发生的成本、估计的销售费用以及相关税费后的金额。在确定存货的可变现净值时,以取得的确凿证据为基础,同时考虑持有存货的目的以及资产负债表日后事项的影响。

存货按单个存货项目的成本高于其可变现净值的差额计提存货跌价准备。

计提存货跌价准备后,如果以前减记存货价值的影响因素已经消失,导致存货的可变现净值高于其账面价值的,在原已计提的存货跌价准备金额内予以转回,转回的金额计入当期损益。

11.4 存货的盘存制度

存货盘存制度为永续盘存制。

11.5 周转材料的摊销方法

周转材料采用一次转销法进行摊销。

(三) 重要会计政策和会计估计 - 续

12、长期股权投资

12.1 初始投资成本的确定

除企业合并形成的长期股权投资外其他方式取得的长期股权投资，按成本进行初始计量。

12.2 后续计量及损益确认方法

按成本法核算的长期股权投资

公司财务报表采用成本法核算对子公司的长期股权投资。子公司是指本集团能够对其实施控制的被投资主体。

采用成本法核算的长期股权投资按初始投资成本计量。追加或收回投资调整长期股权投资的成本。当期投资收益按照享有被投资单位宣告发放的现金股利或利润确认。

12.3 长期股权投资处置

处置长期股权投资时，其账面价值与实际取得价款的差额，计入当期损益。

13、投资性房地产

投资性房地产是指为赚取租金或资本增值，或两者兼有而持有的房地产。本集团的投资性房地产为已出租的建筑物。

投资性房地产按成本进行初始计量。与投资性房地产有关的后续支出，如果与该资产有关的经济利益很可能流入且其成本能可靠地计量，则计入投资性房地产成本。其他后续支出，在发生时计入当期损益。

本集团采用成本模式对投资性房地产进行后续计量，并按照与房屋建筑物一致的政策进行折旧或摊销。

投资性房地产出售、转让、报废或毁损的处置收入扣除其账面价值和相关税费后的差额计入当期损益。

14、固定资产

14.1 确认条件

固定资产是指为生产商品、提供劳务、出租或经营管理而持有的，使用寿命超过一个会计年度的有形资产。固定资产仅在与其有关的经济利益很可能流入本集团，且其成本能够可靠地计量时才予以确认。固定资产按成本进行初始计量。

与固定资产有关的后续支出，如果与该固定资产有关的经济利益很可能流入且其成本能可靠地计量，则计入固定资产成本，并终止确认被替换部分的账面价值。除此以外的其他后续支出，在发生时计入当期损益。

(三) 重要会计政策和会计估计 - 续

14、固定资产 - 续

14.2 折旧方法

固定资产从达到预定可使用状态的次月起，采用年限平均法在使用寿命内计提折旧。各类固定资产的使用寿命、预计净残值和年折旧率如下：

类别	折旧方法	使用寿命(年)	预计净残值率(%)	年折旧率(%)
房屋建筑物	年限平均法	15-39	0-5	2.44-6.67
机器设备	年限平均法	5-10	5	9.50-19.00
交通运输工具	年限平均法	4-10	0-5	9.50-25.00
办公设备及其他	年限平均法	3-7	0-5	13.57-33.33

预计净残值是指假定固定资产预计使用寿命已满并处于使用寿命终了时的预期状态，本集团目前从该项资产处置中获得的扣除预计处置费用后的金额。

14.3 其他说明

当固定资产处置时或预期通过使用或处置不能产生经济利益时，终止确认该固定资产。固定资产出售、转让、报废或毁损的处置收入扣除其账面价值和相关税费后的差额计入当期损益。

本集团至少于年度终了时对固定资产的使用寿命、预计净残值和折旧方法进行复核，如发生改变则作为会计估计变更处理。

15、在建工程

在建工程成本按实际成本计量，实际成本包括在建期间发生的各项工程支出以及其他相关费用等。在建工程不计提折旧。在建工程在达到预定可使用状态后结转为固定资产。

16、无形资产

16.1 无形资产

无形资产包括土地使用权、软件和非专利技术等。

无形资产按成本进行初始计量。使用寿命有限的无形资产自可供使用时起，对其原值减去已计提的减值准备累计金额在其预计使用寿命内采用直线法分期平均摊销。使用寿命不确定的无形资产不予摊销。各类无形资产的使用寿命和预计净残值如下：

类别	使用寿命(年)	预计净残值率(%)	年折旧率(%)
土地使用权	50	-	2
软件	5-10	-	10-20
非专利技术	10	-	10

年末，对使用寿命有限的无形资产的使用寿命和摊销方法进行复核，必要时进行调整。

(三) 重要会计政策和会计估计 - 续

16、无形资产 - 续

16.2 内部研究开发支出

研究阶段的支出，于发生时计入当期损益。

开发阶段的支出同时满足下列条件的，确认为无形资产，不能满足下述条件的开发阶段的支出计入当期损益：

- (1) 完成该无形资产以使其能够使用或出售在技术上具有可行性；
- (2) 具有完成该无形资产并使用或出售的意图；
- (3) 无形资产产生经济利益的方式，包括能够证明运用该无形资产生产的产品存在市场或无形资产自身存在市场，无形资产将在内部使用的，能够证明其有用性；
- (4) 有足够的技术、财务资源和其他资源支持，以完成该无形资产的开发，并有能力使用或出售该无形资产；
- (5) 归属于该无形资产开发阶段的支出能够可靠地计量。

无法区分研究阶段支出和开发阶段支出的，将发生的研发支出全部计入当期损益。

17、长期资产减值

本集团在每一个资产负债表日检查长期股权投资、采用成本法计量的投资性房地产、固定资产、在建工程、使用寿命确定的无形资产是否存在可能发生减值的迹象。如果该等资产存在减值迹象，则估计其可收回金额。使用寿命不确定的无形资产和尚未达到可使用状态的无形资产，无论是否存在减值迹象，每年均进行减值测试。

估计资产的可收回金额以单项资产为基础，如果难以对单项资产的可收回金额进行估计的，则以该资产所属的资产组为基础确定资产组的可收回金额。可收回金额为资产或者资产组的公允价值减去处置费用后的净额与其预计未来现金流量的现值两者之中的较高者。

如果资产的可收回金额低于其账面价值，按其差额计提资产减值准备，并计入当期损益。上述资产减值损失一经确认，在以后会计期间不予转回。

18、长期待摊费用

长期待摊费用为已经发生但应由本期和以后各期负担的分摊期限在一年以上的各项费用。长期待摊费用在预计受益期间分期平均摊销。

19、职工薪酬

19.1 短期薪酬的会计处理方法

本集团在职工为其提供服务的会计期间，将实际发生的短期薪酬确认为负债，并计入当期损益或相关资产成本。本集团发生的职工福利费，在实际发生时根据实际发生额计入当期损益或相关资产成本。职工福利费为非货币性福利的，按照公允价值计量。

(三) 重要会计政策和会计估计 - 续

19、职工薪酬 - 续

19.1 短期薪酬的会计处理方法 - 续

本集团为职工缴纳的医疗保险费、工伤保险费、生育保险费等社会保险费和住房公积金，以及本集团按规定提取的工会经费和职工教育经费，在职工为本集团提供服务的会计期间，根据规定的计提基础和计提比例计算确定相应的职工薪酬金额，确认相应负债，并计入当期损益或相关资产成本。

19.2 离职后福利的会计处理方法

本集团离职后福利全部为设定提存计划。

本集团在职工为其提供服务的会计期间，将根据设定提存计划计算的应缴存金额确认为负债，并计入当期损益或相关资产成本。

20、收入

商品销售收入

在已将商品所有权上的主要风险和报酬转移给买方，既没有保留通常与所有权相联系的继续管理权，也没有对已售商品实施有效控制，收入的金额能够可靠地计量，相关的经济利益很可能流入企业，相关的已发生或将发生的成本能够可靠地计量时，确认商品销售收入的实现。

国内销售及国外平台销售货物主要以购买方签收(或系统默认签收)、验收或者收到销售清单作为收入确认时点；

出口货物根据相关合同约定以报关后装船，取得报关单和提单时确认收入，或者以工厂交货作为收入确认时点。

21、政府补助

政府补助是指本集团从政府无偿取得货币性资产和非货币性资产。政府补助在能够满足政府补助所附条件且能够收到时予以确认。

政府补助为货币性资产的，按照收到或应收的金额计量。

21.1 与资产相关的政府补助判断依据及会计处理方法

本集团的政府补助主要为用于本集团构建长期资产的补助，该等政府补助为与资产相关的政府补助。

与资产相关的政府补助，冲减相关资产的账面价值或确认为递延收益，确认为递延收益的，在相关资产的使用寿命内平均分配计入当期损益。

(三) 重要会计政策和会计估计 - 续

21、政府补助 - 续

21.2 与收益相关的政府补助判断依据及会计处理方法

与收益相关的政府补助是指除与资产相关的政府补助之外的政府补助。

与收益相关的政府补助，用于补偿以后期间的相关成本费用或损失的，确认为递延收益，并在确认相关成本费用或损失的期间，计入当期损益；用于补偿已发生的相关成本费用或损失的，直接计入当期损益。与日常活动相关的政府补助，按照经济业务实质，计入其他收益。与日常活动无关的政府补助，计入营业外收支。

本集团将难以区分性质的政府补助整体归类为与收益相关的政府补助。

21.3 政府补助的返还

已确认的政府补助需要退回时，存在相关递延收益余额的，冲减相关递延收益账面余额，超出部分计入当期损益。

22、递延所得税资产/递延所得税负债

所得税费用包括当期所得税和递延所得税。

22.1 当期所得税

资产负债表日，对于当期和以前期间形成的当期所得税负债(或资产)，以按照税法规定计算的预期应交纳(或返还)的所得税金额计量。

22.2 递延所得税资产及递延所得税负债

对于某些资产、负债项目的账面价值与其计税基础之间的差额，以及未作为资产和负债确认但按照税法规定可以确定其计税基础的项目的账面价值与计税基础之间的差额产生的暂时性差异，采用资产负债表债务法确认递延所得税资产及递延所得税负债。

一般情况下所有暂时性差异均确认相关的递延所得税。但对于可抵扣暂时性差异，本集团以很可能取得用来抵扣可抵扣暂时性差异的应纳税所得额为限，确认相关的递延所得税资产。此外，与既不是企业合并、发生时也不影响会计利润和应纳税所得额(或可抵扣亏损)的交易中产生的资产或负债的初始确认有关的暂时性差异，不予确认有关的递延所得税资产或负债。

对于能够结转以后年度的可抵扣亏损及税款抵减，以很可能获得用来抵扣可抵扣亏损和税款抵减的未来应纳税所得额为限，确认相应的递延所得税资产。

(三) 重要会计政策和会计估计 - 续

22、递延所得税资产/递延所得税负债 - 续

22.2 递延所得税资产及递延所得税负债 - 续

本集团确认与子公司投资相关的应纳税暂时性差异产生的递延所得税负债，除非本集团能够控制暂时性差异转回的时间，而且该暂时性差异在可预见的未来很可能不会转回。对于与子公司投资相关的可抵扣暂时性差异，只有当暂时性差异在可预见的未来很可能转回，且未来很可能获得用来抵扣可抵扣暂时性差异的应纳税所得额时，本集团才确认递延所得税资产。

资产负债表日，对于递延所得税资产和递延所得税负债，根据税法规定，按照预期收回相关资产或清偿相关负债期间的适用税率计量。

除与直接计入其他综合收益的交易和事项相关的当期所得税和递延所得税计入其他综合收益，其余当期所得税和递延所得税费用或收益计入当期损益。

资产负债表日，对递延所得税资产的账面价值进行复核，如果未来很可能无法获得足够的应纳税所得额用以抵扣递延所得税资产的利益，则减记递延所得税资产的账面价值。在很可能获得足够的应纳税所得额时，减记的金额予以转回。

22.3 所得税的抵销

当拥有以净额结算的法定权利，且意图以净额结算或取得资产、清偿负债同时进行时，本集团当期所得税资产及当期所得税负债以抵销后的净额列报。

当拥有以净额结算当期所得税资产及当期所得税负债的法定权利，且递延所得税资产及递延所得税负债是与同一税收征管部门对同一纳税主体征收的所得税相关或者是对不同的纳税主体相关，但在未来每一具有重要性的递延所得税资产及负债转回的期间内，涉及的纳税主体意图以净额结算当期所得税资产和负债或是同时取得资产、清偿负债时，本集团递延所得税资产及递延所得税负债以抵销后的净额列报。

23、租赁

实质上转移了与资产所有权有关的全部风险和报酬的租赁为融资租赁。融资租赁以外的其他租赁为经营租赁。

23.1 本集团作为承租人记录经营租赁业务

经营租赁的租金支出在租赁期内的各个期间按直线法计入相关资产成本或当期损益。初始直接费用计入当期损益。或有租金于实际发生时计入当期损益。

23.2 本集团作为出租人记录经营租赁业务

经营租赁的租金收入在租赁期内的各个期间按直线法确认为当期损益。对金额较大的初始直接费用于发生时予以资本化，在整个租赁期间内按照与确认租金收入相同的基础分期计入当期损益；其他金额较小的初始直接费用于发生时计入当期损益。或有租金于实际发生时计入当期损益。

(三) 重要会计政策和会计估计 - 续

24、重要会计政策变更

新金融工具准则

本集团自2019年1月1日起执行财政部于2017年修订的《企业会计准则第22号—金融工具确认和计量》(财会[2017]7号)、《企业会计准则第23号—金融资产转移》(财会[2017]8号)、《企业会计准则第24号—套期会计》(财会[2017]9号)和《企业会计准则第37号—金融工具列报》(财会[2017]14号)(以下简称“新金融工具准则”)。

在金融资产分类与计量方面,新金融工具准则要求金融资产基于其合同现金流量特征及企业管理该等资产的业务模式分类为“以摊余成本计量的金融资产”、“以公允价值计量且其变动计入其他综合收益的金融资产”和“以公允价值计量且其变动计入当期损益的金融资产”三大类别,取消了原金融工具准则中贷款和应收款项、持有至到期投资和可供出售金融资产等分类。权益工具投资一般分类为以公允价值计量且其变动计入当期损益的金融资产,也允许将非交易性权益工具投资指定为以公允价值计量且其变动计入其他综合收益的金融资产,但该指定不可撤销,且在处置时不得将原计入其他综合收益的累计公允价值变动额结转计入当期损益。

在减值方面,新金融工具准则有关减值的要求适用于以摊余成本计量的金融资产、以公允价值计量且其变动计入其他综合收益的金融资产、租赁应收款、合同资产以及特定未提用的贷款承诺和财务担保合同。新金融工具准则要求采用预期信用损失模型确认信用损失准备,以替代原先的已发生信用损失模型。新减值模型采用三阶段模型,依据相关项目自初始确认后信用风险是否发生显著增加,信用损失准备按12个月内预期信用损失或者整个存续期的预期信用损失进行计提。本集团对由收入准则规范的交易形成的全部应收账款,按照相当于整个存续期内预期信用损失的金额计量损失准备。

于2019年1月1日之前的金融工具确认和计量与新金融工具准则要求不一致的,本集团按照新金融工具准则的要求进行追溯调整。涉及前期比较财务报表数据与新金融工具准则要求不一致的,本集团不进行调整。金融工具原账面价值和在新金融工具准则施行日的新账面价值之间的差额,计入2019年1月1日的留存收益或其他综合收益。于2019年1月1日本集团采用新金融工具准则的影响详见附注(三)、24.1。

持有待售的非流动资产、处置组和终止经营

本集团于2017年5月28日开始采用财政部于2017年新颁布的《企业会计准则第42号—持有待售的非流动资产、处置组和终止经营》。

《企业会计准则第42号—持有待售的非流动资产、处置组和终止经营》对持有待售类别的非流动资产或处置组的分类、计量作出了具体规定,要求在利润表中分别列示持续经营损益和终止经营损益,在附注中详细披露持有待售非流动资产或处置组、终止经营的信息。该准则要求采用未来适用法处理,未对可比年度财务报表产生影响。

(三) 重要会计政策和会计估计 - 续

24、重要会计政策变更 - 续

政府补助

于 2017 年 6 月 12 日开始采用财政部于 2017 年修订的《企业会计准则第 16 号—政府补助》。

执行《企业会计准则第 16 号—政府补助》(修订)之前, 本集团与资产相关的政府补助, 确认为递延收益, 并在相关资产使用寿命内平均分配计入当期损益。与收益相关的政府补助, 用于补偿以后期间的相关费用或损失的, 确认为递延收益, 并在确认相关费用的期间, 计入当期损益; 用于补偿企业已发生的相关费用或损失的, 直接计入当期损益。

执行《企业会计准则第 16 号—政府补助》(修订)后, 本集团与资产相关的政府补助, 冲减相关资产的账面价值或确认为递延收益, 确认为递延收益的, 在相关资产的使用寿命内平均分配计入当期损益。与收益相关的政府补助, 用于补偿以后期间的相关成本费用或损失的, 确认为递延收益, 并在确认相关成本费用或损失的期间, 计入当期损益; 用于补偿已发生的相关成本费用或损失的, 直接计入当期损益。与日常活动相关的政府补助, 按照经济业务实质, 计入其他收益。与日常活动无关的政府补助, 计入营业外收支。

本集团采用未来适用法对上述会计政策变更进行会计处理, 该会计政策变更未对可比年度财务报表产生影响。

财会 6 号文件

本集团从编制2019年度中期财务报表起执行财政部于2019年4月30日颁布的财会6号文件。财会6号文件对资产负债表和利润表的列报项目进行了修订, 新增了“应收票据”、“应收账款”、“应收款项融资”、“使用权资产”、“应付票据”、“应付账款”、“租赁负债”和“专项储备”项目, 减少了“应收票据及应收账款”、“应付票据及应付账款”项目; 修订了“其他应收款”和“其他应付款”项目中的应收利息和应付利息列报内容, 即应收利息和应付利息仅反映相关金融工具已到期可收取或应支付但于资产负债表日尚未收到或支付的利息, 基于实际利率法计提的金融工具的利息应包含在相应金融工具的账面余额中。同时, 财会6号文件还修订了“研发费用”、“管理费用”、“财务费用”项目下的“利息收入”项目和“其他收益”项目的列报内容, 在“投资收益”项目下增加了“其中: 以摊余成本计量的金融资产终止确认收益”项目进行列报, 调整了利润表部分项目的列报位置。此外, 对于实际收到的政府补助, 无论是与资产相关还是与收益相关, 均在现金流量表中“收到其他与经营活动有关的现金”项目填列。对于上述列报项目的变更, 本集团采用追溯调整法进行会计处理。

(三) 重要会计政策和会计估计 - 续

24、重要会计政策变更 - 续资产处置损益的列报

在财政部 2017 年 12 月 25 日颁布《关于修订印发一般企业财务报表格式的通知》(财会(2017)30 号, 以下简称“财会 30 号文件”, 由财会 15 号文件替代)以前, 本集团出售划分为持有待售的非流动资产(金融工具、长期股权投资和投资性房地产除外)或处置组(子公司和业务除外)时确认的处置利得或损失, 以及处置未划分为持有待售的固定资产、在建工程及无形资产而产生的处置利得或损失, 在“营业外收入”或“营业外支出”项目列报。在财会 30 号文件发布以后, 本集团出售划分为持有待售的非流动资产(金融工具、长期股权投资和投资性房地产除外)或处置组时(子公司和业务除外)确认的处置利得或损失, 以及处置未划分为持有待售的固定资产、在建工程及无形资产而产生的处置利得或损失, 在“资产处置收益(损失)”项目列报。对于上述列报项目的变更, 本集团采用追溯调整法进行会计处理, 并对可比年度比较数据进行调整。

24.1 首次执行新金融工具准则调整首次执行当年年初财务报表相关项目情况

合并资产负债表

人民币元

项目	按原金融工具准则列示的账面价值(2018年12月31日)	重分类	重新计量	按新金融工具准则列示的账面价值(2019年1月1日)
应收账款(注 1)	31,832,419.91	-	(183,662.12)	31,648,757.79
其他应收款(注 1、2)	6,505,483.73	-	(1,587,890.15)	4,917,593.58
其他流动资产(注 2)	58,379,823.71	(50,000,000.00)	-	8,379,823.71
交易性金融资产(注 2)	-	50,000,000.00	1,584,147.95	51,584,147.95
递延所得税资产(注 1)	1,135,282.46	-	28,110.65	1,163,393.11
未分配利润(注 1)	99,709,778.90	-	(159,293.67)	99,550,485.23

注 1: 2019 年 1 月 1 日, 本集团依照新金融工具准则的要求对应收账款、其他分类为按摊余成本计量的金融资产确认信用损失减值准备。

针对应收账款, 本集团按照新金融工具准则的要求采用简化方法来计量预期信用损失, 即按照相当于整个存续期内预期信用损失的金额计量损失准备。导致 2019 年 1 月 1 日应收账款的减值准备增加人民币 183,662.12 元, 递延所得税资产增加人民币 27,549.32 元, 同时减少留存收益人民币 156,112.80 元。

针对按摊余成本计量的其他金融资产(主要包括其他应收款), 本集团按照新金融工具准则的要求采用三阶段模型计量预期信用损失, 依据相关项目自初始确认后信用风险是否发生显著增加, 信用损失准备按 12 个月内预期信用损失或者整个存续期的预期信用损失进行计提。导致 2019 年 1 月 1 日其他应收款的减值准备增加人民币 3,742.20 元, 递延所得税增加人民币 561.33 元, 同时减少留存收益人民币 3,180.87 元。

注 2: 2019 年 1 月 1 日, 本集团依照新金融工具准则的要求将持有的保本浮动收益型结构性存款由原摊余成本计量的金融资产转为交易性金融资产, 按照公允价值且其变动计入当期损益计量。

(三) 重要会计政策和会计估计 - 续

24、重要会计政策变更 - 续24.1 首次执行新金融工具准则调整首次执行当年年初财务报表相关项目情况 - 续

公司资产负债表

人民币元

项目	按原金融工具准则列示的账面价值 (2018年12月31日)	重分类	重新计量	按新金融工具准则列示的账面价值 (2019年1月1日)
应收账款	34,265,585.22	-	(183,662.12)	34,081,923.10
其他应收款	6,101,164.52	-	(1,587,890.15)	4,513,274.37
其他流动资产	57,659,578.91	(50,000,000.00)	-	7,659,578.91
交易性金融资产	-	50,000,000.00	1,584,147.95	51,584,147.95
递延所得税资产	1,135,282.46	-	28,110.65	1,163,393.11
未分配利润	101,006,413.07	-	(159,293.67)	100,847,119.40

24.2 首次执行新金融工具准则对本集团资产、负债和所有者权益的影响汇总

于2019年1月1日，本集团首次施行上述新金融工具准则对本集团资产、负债和所有者权益的影响汇总如下：

人民币元

项目	2018年12月31日	施行新金融工具准则影响	2019年1月1日
资产	575,373,340.02	(159,293.67)	575,214,046.35
所有者权益	509,233,138.23	(159,293.67)	509,073,844.56

(四) 运用会计政策过程中所作的重要判断和会计估计所采用的关键假设和不确定因素

本集团在运用附注(三)所描述的会计政策和会计估计过程中，由于经营活动内在的不确定性，本集团需要对无法准确计量的报表项目的账面价值进行判断、估计和假设。这些判断、估计和假设是基于本集团管理层过去的历史经验，并在考虑其他相关因素的基础上作出的。实际的结果可能与本集团的估计存在差异。

本集团对前述判断、估计和假设在持续经营的基础上进行定期复核，会计估计的变更仅影响变更当期的，其影响数在变更当期予以确认；既影响变更当期又影响未来期间的，其影响数在变更当期和未来期间予以确认。

会计估计中采用的关键假设和不确定因素

资产负债表日，会计估计中很可能导致未来期间资产、负债账面价值作出重大调整的关键假设和不确定性主要有：

固定资产的使用寿命

对固定资产的使用寿命的估计是以对类似性质及功能的固定资产实际可使用年限的历史经验为基础作出的。如果固定资产的可使用年限缩短，公司将加速该固定资产的折旧或淘汰该固定资产。

(四) 运用会计政策过程中所作的重要判断和会计估计所采用的关键假设和不确定因素 - 续

会计估计中采用的关键假设和不确定因素 - 续

递延所得税资产的确认

递延所得税资产的实现主要取决于未来的实际应纳税所得额及暂时性差异在未来使用年度的实际税率。如未来实际产生的应纳税所得额少于或多于预期，或实际税率低于或高于预期，将调整相应的递延所得税资产，确认在该情况发生期间的利润表中。

对于未确认递延所得税资产的可抵扣暂时性差异和可抵扣亏损，如本集团未来盈利预测与现有盈利预测状况存在差异，该差异将会影响估计改变期间的损益。

所得税

由于一些税务事项尚未由相关税局确认，本集团须以现行的税收法规及相关政策为依据，对这些事项预期所产生的纳税调整事项及金额作出可靠的估计和判断。期后，如由于一些客观原因使得当初对该等事项的估计与实际税务汇算清缴的金额存在差异时，该差异将会对本集团实际缴税期间税项及应付税项有所影响。

(五) 税项

1、主要税种及税率

税种	计税依据	报告期间适用税率
增值税	(注)	17%、16%、13%、11%、10%、9%、6%、5%、3%
营业税	应税收入	5%
城市维护建设税	实际缴纳流转税	7%
教育费附加	实际缴纳流转税	3%
地方教育费附加	实际缴纳流转税	2%
房产税	房产原值/房产出租收入	按房产原值的70%计算缴纳，税率为1.2%；出租房产的房产税按出租收入，税率12%。
关税	进口商品采购金额	按相应的关税税率征收
企业所得税	应纳税所得额	15%/适用税率

注： 应纳增值税为销项税额扣除当期允许抵扣的进项税额后的余额，销项税额根据相关税法规定的销售额计算。

根据财政部、国家税务总局《关于调整增值税税率的通知》(财税[2018]32号)自2018年5月1日起，本公司增值税应税销售行为原适用17%和11%税率的，税率分别调整为16%、10%。

根据财政部、国家税务总局、海关总署《关于深化增值税改革有关政策的公告》(财政部税务总局 海关总署公告2019年第39号)自2019年4月1日起：纳税人发生增值税应税销售行为或者进口货物，原适用16%和10%税率的，税率分别调整为13%、9%。

(五) 税项 - 续

1、主要税种及税率 - 续

存在不同企业所得税税率纳税主体的说明：

纳税主体名称	所得税税率
本公司	15%
CONTEC MEDICAL SYSTEMS USA INC.	注(1)
CONTEC MEDICAL SYSTEMS GERMANY GMBH	注(2)
CONTEC MEDICAL SYSTEMS INDIA PRIVATE LIMITED	注(3)

注(1): CONTEC MEDICAL SYSTEMS USA INC.联邦所得税适用于超额累进税率, 税率为15%至39%, 美国于2017年12月修正公司所得税法, 将联邦公司所得税税率调整为21%, 并自2018年度施行。公司登记设立地位于美国伊利诺伊州, 根据伊利诺伊州政府的税法规定, 在伊利诺伊州登记设立的公司需按照伊利诺伊州税法规定缴纳州所得税, 适用税率为6.13%至9.50%。

注(2): CONTEC MEDICAL SYSTEMS GERMANY GMBH 注册于德国杜塞尔多夫, 根据德国所得税税法, 所得税税率15%, 经营税税率18.90%, 合计33.90%。

注(3): CONTEC MEDICAL SYSTEMS INDIA PRIVATE LIMITED 注册于印度德里, 根据印度所得税税法, 所得税税率22%, 加计10%附加费和4%附加税, 合计25.17%。

2、税收优惠及批文

企业所得税

本公司取得了河北省科学技术厅、河北省财政厅、河北省国家税务局、河北省地方税务局于2017年10月27日联合签发的《高新技术企业证书》(证书编号为GR201713000738, 该证书的有效期为3年)。根据《中华人民共和国企业所得税法》的相关规定, 2017年度、2018年度和2019年度本公司适用的企业所得税税率为15%。

增值税

根据《国务院关于印发进一步鼓励软件产业和集成电路产业发展若干政策的通知》(国发[2011]4号)及《财政部、国家税务总局关于软件产品增值税政策的通知》(财税[2011]100号)的规定, 增值税一般纳税人销售其自行开发生产的软件产品按规定税率征收增值税后, 对其增值税实际税负超过3%的部分实行即征即退政策, 本公司的软件产品享受增值税即征即退政策。

根据财政部、国家税务总局《关于出口货物劳务增值税和消费税政策的通知》(财税[2012]39号)的规定, 本公司出口销售业务适用“免、抵、退”税收政策, 报告期内出口退税税率按出口货物范围适用不同的税率。

根据财政部、国家税务总局下发的《关于全面推开营业税改征增值税试点的通知》(财税[2016]36号)之附件3“营业税改征增值税试点过渡政策的规定”, 本公司提供技术转让、技术开发和与之相关的技术咨询、技术服务免征增值税。

(六) 合并财务报表项目注释

1、货币资金

人民币元

项目	2019年 12月31日	2018年 12月31日	2017年 12月31日
现金：	211,524.98	208,661.07	221,361.07
人民币	182,871.00	65,512.36	33,990.82
美元	7,457.56	90,312.84	169,177.63
欧元	21,196.42	52,835.87	18,192.62
银行存款：	162,229,108.01	241,565,393.70	221,489,012.07
人民币	153,030,641.33	54,268,328.32	147,091,538.74
美元	5,681,785.93	186,391,716.26	74,232,182.85
欧元	3,516,680.75	905,349.12	165,290.48
其他货币资金：	21,861,741.77	67,998.31	3,881,941.25
人民币	933,141.77	67,998.31	3,881,941.25
美元	20,928,600.00	-	-
合计	184,302,374.76	241,842,053.08	225,592,314.39
其中：存放在境外的款项总额	2,646,154.83	5,976,075.40	14,726,811.32

2019年12月31日，其他货币资金中本集团用于短期借款业务而质押的定期美元存单合人民币20,928,600.00元；用于项目保证金人民币926,064.33元；与客户共管账户余额为人民币1,033.89元；用于办理ETC业务的保证金人民币800.00元。

2018年12月31日，其他货币资金中与客户共管账户余额为人民币1,790.24元。

2017年12月31日，其他货币资金中与客户共管账户余额为人民币3,803,823.52元。

本集团持有的使用权受到限制的货币资金情况，参见附注(六)41。

本集团存放于境外的资金，无汇回受到限制的情况。

2、应收账款

以下项目适用于2019年度

(1) 按账龄披露：

人民币元

账龄	预期平均 损失率(%)	2019年12月31日		
		账面余额	信用损失准备	账面价值
1年以内	4.25	55,914,525.56	2,378,573.06	53,535,952.50
1至2年	7.69	441,255.81	33,926.97	407,328.84
2至3年	43.19	154,523.50	66,734.87	87,788.63
3年以上	100.00	1,368,457.12	1,368,457.12	-
合计	6.65	57,878,761.99	3,847,692.02	54,031,069.97

(六) 合并财务报表项目注释 - 续

2、应收账款 - 续

以下项目适用于2019年度 - 续

(2) 按信用损失方法分类披露

人民币元

种类	2019年12月31日				账面价值
	账面余额		信用损失准备		
	金额	比例(%)	金额	计提比例(%)	
按组合计提信用损失准备					
其中:					
信用风险特征	57,878,761.99	100.00	3,847,692.02	6.65	54,031,069.97
合计	57,878,761.99	100.00	3,847,692.02	6.65	54,031,069.97

各组合应收账款的信用风险与预期信用损失情况如下:

人民币元

内销经销商	预期平均 损失率(%)	2019年12月31日		
		账面余额	信用损失准备	账面价值
1年以内	4.97	27,606,146.87	1,370,922.69	26,235,224.18
1至2年	6.00	346,367.07	20,782.02	325,585.05
2至3年	40.00	145,180.46	58,072.18	87,108.28
3年以上	100.00	1,080,615.85	1,080,615.85	-
合计	8.67	29,178,310.25	2,530,392.74	26,647,917.51

人民币元

外销经销商	预期平均 损失率(%)	2019年12月31日		
		账面余额	信用损失准备	账面价值
1年以内	3.91	25,778,802.69	1,007,650.37	24,771,152.32
1至2年	18.00	70,294.81	12,653.07	57,641.74
2至3年	36.00	1,063.04	382.69	680.35
3年以上	100.00	256,945.27	256,945.27	-
合计	4.89	26,107,105.81	1,277,631.40	24,829,474.41

人民币元

平台	预期平均 损失率(%)	2019年12月31日		
		账面余额	信用损失准备	账面价值
1年以内	0.00	2,446,375.39	-	2,446,375.39
合计	0.00	2,446,375.39	-	2,446,375.39

人民币元

其他	预期平均 损失率(%)	2019年12月31日		
		账面余额	信用损失准备	账面价值
1年以内	0.00	83,200.61	-	83,200.61
1至2年	2.00	24,593.93	491.88	24,102.05
2至3年	100.00	8,280.00	8,280.00	-
3年以上	100.00	30,896.00	30,896.00	-
合计	26.99	146,970.54	39,667.88	107,302.66

(六) 合并财务报表项目注释 - 续

2、应收账款 - 续

以下项目适用于2019年度 - 续

(2) 按信用损失方法分类披露 - 续

本集团根据销售客户类型的信用风险特征进行组合分类，并据此计提信用损失准备。

(3) 信用损失准备情况

人民币元

类别	2019年度		
	整个存续期预期 信用减值损失 (未发生信用减值)	整个存续期预期 信用减值损失 (已发生信用减值)	合计
2019年1月1日	2,618,957.98	13,180,195.48	15,799,153.46
本年计提	2,345,642.18	-	2,345,642.18
本年转回	1,116,908.14	-	1,116,908.14
本年核销	-	13,180,195.48	13,180,195.48
2019年12月31日	3,847,692.02	-	3,847,692.02

(六) 合并财务报表项目注释 - 续

2、应收账款 - 续

以下项目适用于2019年度 - 续

(3) 信用损失情况 - 续

其中重要的应收账款核销情况:

人民币元

单位名称	应收账款性质	核销金额	核销原因	履行的核销程序	款项是否因关联交易产生
北京远程心界医院管理有限公司	销售货款	8,988,788.86	无偿债能力	管理层审批	否
北京晟康铭健科技有限责任公司	销售货款	4,191,406.62	无偿债能力	管理层审批	否
合计	--	13,180,195.48	--	--	--

康泰医学管理层认为北京远程心界医院管理有限公司、北京晟康铭健科技有限责任公司履行还款的能力严重缺失，因此实际回款难度较大，款项无法追回，管理层通过批准予以核销。

(4) 按欠款方归集的期末余额前五名的应收账款情况

人民币元

单位名称	与本集团关系	金额	年限	占应收账款总额的比例(%)	信用损失准备
沈阳东软熙康医疗系统有限公司	非关联方	12,092,307.00	1年以内	20.89	604,615.35
广东健康在线信息技术股份有限公司	非关联方	6,643,335.60	1年以内	11.48	332,166.78
NATIONAL INDUSTRIAL CORPORATION	非关联方	4,189,173.22	1年以内	7.24	167,566.93
NOVIDION GMBH	非关联方	4,163,953.99	1年以内	7.19	166,558.16
COLLATERAL MEDICAL PVT. LTD.	非关联方	2,602,502.80	1年以内	4.50	104,100.11
合计		29,691,272.61		51.30	1,375,007.33

(六) 合并财务报表项目注释 - 续

2、应收账款 - 续

以下项目适用于2018年度及2017年度

(1) 应收账款按种类披露:

人民币元

种类	2018年12月31日					2017年12月31日				
	账面余额		坏账准备		账面价值	账面余额		坏账准备		账面价值
	金额	比例(%)	金额	比例(%)		金额	比例(%)	金额	比例(%)	
单项金额重大并单独计提坏账准备的应收账款	13,180,195.48	27.78	13,180,195.48	100.00	-	13,479,728.86	41.54	10,783,783.09	80.00	2,695,945.77
按组合计提坏账准备的应收账款										
按账龄分析法计提坏账准备的应收账款	34,267,715.77	72.22	2,435,295.86	7.11	31,832,419.91	18,972,093.76	58.46	1,826,734.71	9.63	17,145,359.05
组合小计	34,267,715.77	72.22	2,435,295.86	7.11	31,832,419.91	18,972,093.76	58.46	1,826,734.71	9.63	17,145,359.05
合计	47,447,911.25	100.00	15,615,491.34	32.91	31,832,419.91	32,451,822.62	100.00	12,610,517.80	38.86	19,841,304.82

期末单项金额重大并单独计提坏账准备的应收账款:

人民币元

应收账款(按单位)	2018年12月31日余额			2017年12月31日余额			计提理由
	应收账款	坏账准备	计提比例(%)	应收账款	坏账准备	计提比例(%)	
北京远程心界医院管理有限公司	8,988,788.86	8,988,788.86	100.00	8,988,788.86	7,191,031.09	80.00	注
北京晟康铭健科技有限责任公司	4,191,406.62	4,191,406.62	100.00	4,490,940.00	3,592,752.00	80.00	注
合计	13,180,195.48	13,180,195.48	100.00	13,479,728.86	10,783,783.09	80.00	

注: 管理层根据对方信用状况计提相应坏账准备。

组合中, 按账龄分析法计提坏账准备的应收账款:

人民币元

账龄	2018年12月31日			2017年12月31日		
	应收账款	坏账准备	计提比例(%)	应收账款	坏账准备	计提比例(%)
1年以内	32,509,064.63	1,625,453.23	5.00	14,938,774.50	746,938.73	5.00
1至2年	258,035.88	25,803.59	10.00	1,475,585.93	147,558.59	10.00
2至3年	415,160.11	124,548.03	30.00	1,830,943.37	549,283.01	30.00
3至4年	699,821.70	349,910.85	50.00	661,591.96	330,795.98	50.00
4至5年	380,266.45	304,213.16	80.00	65,198.00	52,158.40	80.00
5年以上	5,367.00	5,367.00	100.00	-	-	100.00
合计	34,267,715.77	2,435,295.86	7.11	18,972,093.76	1,826,734.71	9.63

(六) 合并财务报表项目注释 - 续

2、应收账款 - 续

以下项目适用于2018年度及2017年度 - 续

(2) 应收账款报告期内计提、收回或转回的坏账准备情况：

2018年度计提坏账准备金额人民币 4,503,558.49 元，收回或转回坏账准备金额人民币 1,367,943.58 元；2017年度计提坏账准备金额人民币 12,122,567.58 元，收回或转回坏账准备金额人民币 2,077,562.71 元。

(3) 本报告期实际核销的应收账款情况：

单位	人民币元	
	2018年	2017年
实际核销的应收账款	130,641.37	195,641.17

(4) 按欠款方归集的年末余额前五名的应收账款情况

2018年12月31日

人民币元

单位名称	金额	占应收账款总额的比例(%)	坏账准备
北京远程心界医院管理有限公司	8,988,788.86	18.94	8,988,788.86
北京晟康铭健科技有限责任公司	4,191,406.62	8.83	4,191,406.62
VERIDIAN HEALTHCARE,LLC	4,039,962.97	8.51	201,998.15
GIMA	3,143,821.49	6.63	157,191.07
NATIONAL INDUSTRIAL CORPORATION	2,902,646.31	6.12	145,132.32
合计	23,266,626.25	49.03	13,684,517.02

2017年12月31日

人民币元

单位名称	金额	占应收账款总额的比例(%)	坏账准备
北京远程心界医院管理有限公司	8,988,788.86	27.70	7,191,031.09
沈阳东软熙康医疗系统有限公司	7,983,082.00	24.60	399,308.10
北京晟康铭健科技有限责任公司	4,490,940.00	13.84	3,592,752.00
VERIDIAN HEALTHCARE,LLC	1,069,944.53	3.30	53,497.23
北京京东世纪信息技术有限公司	553,160.00	1.70	27,658.00
合计	23,085,915.39	71.14	11,264,246.42

3、预付款项

(1) 预付款项按账龄列示

人民币元

账龄	2019年12月31日		2018年12月31日		2017年12月31日	
	金额	比例(%)	金额	比例(%)	金额	比例(%)
1年以内	6,097,241.96	96.86	4,237,366.37	93.63	4,562,290.59	95.41
1至2年	116,354.69	1.85	118,273.62	2.61	107,175.05	2.24
2至3年	18,428.10	0.29	83,533.68	1.85	108,623.57	2.27
3年以上	62,912.61	1.00	86,405.72	1.91	3,680.00	0.08
合计	6,294,937.36	100.00	4,525,579.39	100.00	4,781,769.21	100.00

账龄超过一年的预付款项，主要是预付供应商的尚未到货或尚未提供服务的款项。

(六) 合并财务报表项目注释 - 续

3、预付款项 - 续

(2) 预付款项金额前五名单位情况

2019年12月31日

人民币元

单位名称	金额	占预付款项总额的比例(%)
深圳思瑞光电科技有限公司	667,637.92	10.62
中控智慧科技股份有限公司	577,500.00	9.17
阿里巴巴(中国)网络技术有限公司	458,884.20	7.29
Informa Middle East Limited (Dubai Branch)	279,796.95	4.44
北京奥普特斯光电技术有限公司	195,184.06	3.10
合计	2,179,003.13	34.62

2018年12月31日

人民币元

单位名称	金额	占预付款项总额的比例(%)
中控智慧科技股份有限公司	809,491.38	17.89
International Exhibition&Trade Group Co.,Limited	413,945.26	9.15
禾琦商贸(上海)有限公司	318,597.00	7.04
Informa Middle East Limited (Dubai Branch)	280,577.48	6.20
北京奇美玉隆商贸有限责任公司	140,000.00	3.09
合计	1,962,611.12	43.37

2017年12月31日

人民币元

单位名称	金额	占预付款项总额的比例(%)
北京大唐智能卡技术有限公司	1,811,250.00	37.88
深圳市瑞能德电子有限公司	474,554.73	9.92
北京怡成生物电子技术股份有限公司	257,400.00	5.38
Informa Middle East Limited (Dubai Branch)	249,831.30	5.22
阿里巴巴(中国)网络技术有限公司	135,854.13	2.84
合计	2,928,890.16	61.24

4、其他应收款

4.1 分类列示

人民币元

项目	2019年12月31日	2018年12月31日	2017年12月31日
应收利息	642,651.35	2,849,206.24	3,098,007.14
其他应收款	2,975,373.77	3,656,277.49	3,548,568.76
合计	3,618,025.12	6,505,483.73	6,646,575.90

4.2 应收利息

人民币元

项目	2019年12月31日	2018年12月31日	2017年12月31日
定期存款及结构性存款	642,651.35	2,849,206.24	3,098,007.14
合计	642,651.35	2,849,206.24	3,098,007.14

(六) 合并财务报表项目注释 - 续

4、其他应收款 - 续

4.3 其他应收款-续

以下项目适用于2019年度

(1) 按账龄披露:

人民币元

账龄	预计平均损失率 (%)	2019年12月31日		
		账面余额	信用损失准备	账面价值
1年以内	0.65	2,271,877.39	14,833.70	2,257,043.69
1至2年	0.99	55,699.86	550.00	55,149.86
2至3年	1.00	55,600.00	556.00	55,044.00
3至4年	1.00	504,127.50	5,041.28	499,086.22
4至5年	1.00	100,000.00	1,000.00	99,000.00
5年以上	33.00	15,000.00	4,950.00	10,050.00
合计	0.90	3,002,304.75	26,930.98	2,975,373.77

(2) 按款项性质分类情况

人民币元

款项性质	2019年12月31日
暂存平台货款	1,120,516.28
押金及保证金	922,217.50
代垫保险	650,664.48
备用金	234,983.22
其他	73,923.27
合计	3,002,304.75

(3) 信用损失准备计提情况

人民币元

信用损失准备	第一阶段	第二阶段	第三阶段	合计
	未来12个月预期信用损失	整个存续期预期信用损失(未发生信用减值)	整个存续期预期信用损失(已发生信用减值)	
2019年1月1日余额	11,597.47	-	17,548.80	29,146.27
2019年1月1日其他应收款 账面余额在本年	-	-	-	-
本年计提	1,686.50	-	548.40	2,234.90
本年转回	4,450.19	-	-	4,450.19
2019年12月31日余额	8,833.78	-	18,097.20	26,930.98

(4) 按欠款方归集的主要其他应收款情况

2019年12月31日

人民币元

单位名称	款项的性质	金额	账龄	占其他应收款总额的比例(%)	信用准备期末余额
PayPal Holdings, Inc.	暂存平台货款	948,239.23	1年以内	31.58	-
邢台市卫生和计划生育委员会	保证金	327,827.50	3-4年	10.92	3,278.28
秦皇岛经济技术开发区建设工程交易中心	押金及保证金	91,900.00	2-4年	3.06	919.00
北京京东世纪贸易有限公司	保证金/暂存平台货款	150,034.15	1年以内、2-3年、4-5年	5.00	1,500
速卖通	暂存平台货款	112,391.65	1年以内	3.74	-
合计		1,630,392.53		54.30	5,697.28

(六) 合并财务报表项目注释 - 续

4、其他应收款 - 续

4.3 其他应收款 - 续

以下项目适用于2018年度及2017年度

(1) 其他应收款分类披露:

人民币元

种类	2018年12月31日					2017年12月31日				
	账面余额		坏账准备		账面价值	账面余额		坏账准备		账面价值
	金额	比例(%)	金额	比例(%)		金额	比例(%)	金额	比例(%)	
按组合计提坏账准备的应收账款										
按账龄分析法计提坏账准备的应收账款	507,292.68	13.78	25,404.07	5.01	481,888.61	589,195.88	16.47	29,464.23	5.00	559,731.65
低风险组合的应收账款	3,174,388.88	86.22	-	-	3,174,388.88	2,988,837.11	83.53	-	-	2,988,837.11
组合小计	3,681,681.56	100.00	25,404.07	0.69	3,656,277.49	3,578,032.99	100.00	29,464.23	0.82	3,548,568.76
合计	3,681,681.56	100.00	25,404.07	0.69	3,656,277.49	3,578,032.99	100.00	29,464.23	0.82	3,548,568.76

组合中，按账龄分析法计提坏账准备的其他应收款:

人民币元

账龄	2018年12月31日			2017年12月31日		
	其他应收款	坏账准备	计提比例(%)	其他应收款	坏账准备	计提比例(%)
1年以内	506,504.02	25,325.20	5.00	589,107.08	29,455.35	5.00
1至2年	788.66	78.87	10.00	88.80	8.88	10.00
合计	507,292.68	25,404.07	5.01	589,195.88	29,464.23	5.00

(六) 合并财务报表项目注释 - 续

4、其他应收款 - 续

4.3 其他应收款 - 续

以下项目适用于2018年度及2017年度 - 续

(2) 其他应收款报告期内计提、收回或转回的坏账准备情况

2018年度计提坏账准备金额人民币 25,364.63 元，收回或转回坏账准备金额人民币 29,424.79 元；2017年度计提坏账准备金额人民币 29,459.79 元，收回或转回坏账准备金额人民币 48,680.67 元。

(3) 本报告期内无其他应收款核销。

(4) 按款项性质列示其他应收款

人民币元

性质	2018年12月31日	2017年12月31日
押金及保证金	1,214,597.52	1,606,542.50
暂存平台货款	1,705,626.05	1,096,470.02
代垫保险	507,253.04	460,829.88
备用金	254,165.31	285,824.59
其他	39.64	128,366.00
合计	3,681,681.56	3,578,032.99

(5) 按欠款方归集的主要其他应收款情况

2018年12月31日

人民币元

单位名称	款项的性质	金额	账龄	占其他应收款总额的比例(%)	坏账准备年末余额
PayPal Holdings, Inc.	暂存平台货款	1,564,573.20	1年以内	42.50	-
邢台市卫生和计划生育委员会	保证金	327,827.50	2-3年	8.90	-
北京京东世纪贸易有限公司	保证金/暂存平台货款	265,192.49	1-2年、3-4年、5年以上	7.20	-
邯郸市卫生和计划生育委员会	保证金	256,498.00	2-3年	6.97	-
秦皇岛经济技术开发区建设工程交易中心	保证金	91,900.00	1-3年	2.50	-
合计		2,505,991.19		68.07	-

2017年12月31日

人民币元

单位名称	款项的性质	金额	账龄	占其他应收款总额的比例(%)	坏账准备年末余额
PayPal Holdings, Inc.	暂存平台货款	818,515.63	1年以内	22.88	-
邢台市卫生和计划生育委员会	保证金	327,827.50	1-2年	9.16	-
邯郸市卫生和计划生育委员会	保证金	256,498.00	1-2年	7.17	-
北京京东世纪贸易有限公司	保证金	250,000.00	1年以内、3-4年、5年以上	6.99	-
阿里巴巴(中国)网络技术有限公司	暂存平台货款	229,732.38	1年以内	6.42	-
合计		1,882,573.51		52.62	-

(六) 合并财务报表项目注释 - 续

5、存货

(1) 存货分类

人民币元

项目	2019年12月31日		
	账面余额	跌价准备	账面价值
原材料	40,669,807.90	426,741.57	40,243,066.33
在产品	61,168,410.02	671,485.51	60,496,924.51
产成品	28,679,671.78	1,501,416.53	27,178,255.25
委托加工物资	17,044.74	-	17,044.74
周转材料	141,227.62	-	141,227.62
合计	130,676,162.06	2,599,643.61	128,076,518.45

人民币元

项目	2018年12月31日		
	账面余额	跌价准备	账面价值
原材料	30,710,810.79	559,662.05	30,151,148.74
在产品	60,993,453.33	604,204.73	60,389,248.60
产成品	24,225,453.36	2,578,398.87	21,647,054.49
委托加工物资	155,553.08	-	155,553.08
周转材料	161,484.81	-	161,484.81
合计	116,246,755.37	3,742,265.65	112,504,489.72

人民币元

项目	2017年12月31日		
	账面余额	跌价准备	账面价值
原材料	35,182,963.29	521,130.74	34,661,832.55
在产品	62,515,024.00	424,120.97	62,090,903.03
产成品	29,478,618.03	1,797,863.51	27,680,754.52
委托加工物资	201,059.88	-	201,059.88
周转材料	299,130.00	-	299,130.00
合计	127,676,795.20	2,743,115.22	124,933,679.98

(2) 存货跌价准备

人民币元

项目	2019年1月1日	本年增加金额		本年减少金额		2019年12月31日
		计提	其他	转销	核销	
原材料	559,662.05	397,001.38	-	252,238.00	277,683.86	426,741.57
在产品	604,204.73	340,224.24	-	146,289.89	126,653.57	671,485.51
产成品	2,578,398.87	938,670.22	-	906,681.64	1,108,970.92	1,501,416.53
合计	3,742,265.65	1,675,895.84	-	1,305,209.53	1,513,308.35	2,599,643.61

人民币元

项目	2018年1月1日	本年增加金额		本年减少金额		2018年12月31日
		计提	其他	转销	核销	
原材料	521,130.74	452,410.59	-	168,129.90	245,749.38	559,662.05
在产品	424,120.97	375,275.66	-	158,237.30	36,954.60	604,204.73
产成品	1,797,863.51	2,801,926.39	-	1,614,751.48	406,639.55	2,578,398.87
合计	2,743,115.22	3,629,612.64	-	1,941,118.68	689,343.53	3,742,265.65

(六) 合并财务报表项目注释 - 续

5、存货 - 续

(2) 存货跌价准备 - 续

人民币元

项目	2017年1月1日	本年增加金额		本年减少金额		2017年12月31日
		计提	其他	转销	核销	
原材料	14,221.50	780,838.75	-	14,221.50	259,708.01	521,130.74
在产品	108,395.27	769,207.68	-	108,395.27	345,086.71	424,120.97
产成品	958,914.61	1,119,696.20	-	1,393.24	279,354.06	1,797,863.51
合计	1,081,531.38	2,669,742.63	-	124,010.01	884,148.78	2,743,115.22

注：由于报告期末部分产成品的预计可变现净值低于年末库存成本，故相应计提原材料、在产品及产成品的存货跌价准备。

6、其他流动资产

人民币元

项目	2019年12月31日	2018年12月31日	2017年12月31日
贷款和应收款项(注)	-	50,000,000.00	50,000,000.00
预交税金	-	720,244.80	-
首发上市直接相关费用	8,821,308.49	7,659,578.91	-
合计	8,821,308.49	58,379,823.71	50,000,000.00

注：于2018年12月31日，本集团持有的保本浮动收益型结构性存款，到期日为2019年4月2日，利率为与Shibor挂钩的浮动收益。

于2017年12月31日，本集团持有的保本浮动收益型结构性存款，到期日为2018年3月29日，利率为与Shibor挂钩的浮动收益。

7、投资性房地产

采用成本计量模式的投资性房地产

人民币元

项目	房屋、建筑物
一、账面原值	
1.2017年1月1日余额	36,543,533.75
2.2017年12月31日余额	36,543,533.75
3.2018年12月31日余额	36,543,533.75
4.2019年12月31日余额	36,543,533.75
二、累计折旧和累计摊销	
1.2017年1月1日余额	7,385,353.69
2.本年增加金额	
(1)计提	1,729,291.15
3.2017年12月31日余额	9,114,644.84
4.本年增加金额	
(1)计提	1,735,817.86
5.2018年12月31日余额	10,850,462.70
6.本年增加金额	
(1)计提	1,735,817.86
7.2019年12月31日余额	12,586,280.56
三、净值	
1.2019年12月31日账面价值	23,957,253.19
2.2018年12月31日账面价值	25,693,071.05
3.2017年12月31日账面价值	27,428,888.91

(六) 合并财务报表项目注释 - 续

8、固定资产

人民币元

项目	房屋建筑物	机器设备	交通运输工具	办公设备及其他	合计
一、账面原值					
2017年1月1日余额	80,477,796.40	37,775,118.99	10,737,282.59	8,799,519.23	137,789,717.21
加：本年购置	-	1,630,047.45	683,504.27	334,232.11	2,647,783.83
减：本年报废/处置减少	-	1,963,841.68	-	490,507.57	2,454,349.25
外币报表折算差额	(531,365.13)	-	(14,155.56)	(4,192.78)	(549,713.47)
2017年12月31日余额	79,946,431.27	37,441,324.76	11,406,631.30	8,639,050.99	137,433,438.32
加：本年购置	-	1,330,142.26	-	167,397.91	1,497,540.17
减：本年报废/处置减少	-	40,168.61	618,000.00	-	658,168.61
外币报表折算差额	434,009.76	-	11,562.01	3,424.60	448,996.37
2018年12月31日余额	80,380,441.03	38,731,298.41	10,800,193.31	8,809,873.50	138,721,806.25
加：本年购置	-	7,274,009.27	-	1,105,015.82	8,379,025.09
减：本年报废/处置减少	-	21,367.52	282,051.28	25,601.26	329,020.06
外币报表折算差额	149,067.18	-	3,971.15	1,226.62	154,264.95
2019年12月31日余额	80,529,508.21	45,983,940.16	10,522,113.18	9,890,514.68	146,926,076.23
二、累计折旧					
2017年1月1日余额	18,387,266.04	21,786,121.83	3,150,447.50	5,312,245.64	48,636,081.01
加：计提	3,557,947.22	4,082,053.99	1,709,438.57	981,173.61	10,330,613.39
减：本年报废/处置减少	-	1,792,630.40	-	343,611.60	2,136,242.00
外币报表折算差额	(45,084.03)	-	(6,959.78)	(1,415.08)	(53,458.89)
2017年12月31日余额	21,900,129.23	24,075,545.42	4,852,926.29	5,948,392.57	56,776,993.51
加：计提	3,534,929.90	3,704,848.69	1,661,892.17	896,019.75	9,797,690.51
减：本年报废/处置减少	-	18,458.84	587,100.00	-	605,558.84
外币报表折算差额	45,579.90	-	7,149.26	1,685.00	54,414.16
2018年12月31日余额	25,480,639.03	27,761,935.27	5,934,867.72	6,846,097.32	66,023,539.34
加：计提	3,562,085.87	3,030,774.39	1,604,098.79	706,042.68	8,903,001.73
减：本年报废/处置减少	-	19,284.39	267,948.72	24,321.19	311,554.30
外币报表折算差额	18,564.85	-	2,812.99	805.31	22,183.15
2019年12月31日余额	29,061,289.75	30,773,425.27	7,273,830.78	7,528,624.12	74,637,169.92
三、净值					
2019年12月31日账面价值	51,468,218.46	15,210,514.89	3,248,282.40	2,361,890.56	72,288,906.31
2018年12月31日账面价值	54,899,802.00	10,969,363.14	4,865,325.59	1,963,776.18	72,698,266.91
2017年12月31日账面价值	58,046,302.04	13,365,779.34	6,553,705.01	2,690,658.42	80,656,444.81

截至2019年12月31日、2018年12月31日及2017年12月31日，本集团无未办妥产权证书的固定资产。

(六) 合并财务报表项目注释 - 续

9、无形资产

人民币元

项目	土地使用权	软件	非专利技术	合计
一、账面原值				
1.2017年1月1日余额	6,128,606.52	15,279,800.70	-	21,408,407.22
本年购置	-	52,837.61	-	52,837.61
2.2017年12月31日余额	6,128,606.52	15,332,638.31	-	21,461,244.83
本年购置	-	463,342.19	10,000,000.00	10,463,342.19
3.2018年12月31日余额	6,128,606.52	15,795,980.50	10,000,000.00	31,924,587.02
本年购置	-	-	-	-
4.2019年12月31日余额	6,128,606.52	15,795,980.50	10,000,000.00	31,924,587.02
二、累计摊销				
1.2017年1月1日余额	1,249,967.25	5,847,526.86	-	7,097,494.11
本年增加	122,572.08	2,758,302.93	-	2,880,875.01
2.2017年12月31日余额	1,372,539.33	8,605,829.79	-	9,978,369.12
本年增加	122,572.08	2,708,109.91	583,333.37	3,414,015.36
3.2018年12月31日余额	1,495,111.41	11,313,939.70	583,333.37	13,392,384.48
本年增加	122,572.03	2,165,977.55	1,000,000.08	3,288,549.66
4.2019年12月31日余额	1,617,683.44	13,479,917.25	1,583,333.45	16,680,934.14
三、账面价值				
1.2019年12月31日账面价值	4,510,923.08	2,316,063.25	8,416,666.55	15,243,652.88
2.2018年12月31日账面价值	4,633,495.11	4,482,040.80	9,416,666.63	18,532,202.54
3.2017年12月31日账面价值	4,756,067.19	6,726,808.52	-	11,482,875.71

截至2019年12月31日、2018年12月31日及2017年12月31日，本集团无未办妥产权证书的土地使用权。

10、长期待摊费用

2019年12月31日

人民币元

项目	2019年1月1日	本年增加额	本年摊销额	其他减少额	2019年12月31日
房屋装修	1,724,667.52	-	862,333.80	-	862,333.72

2018年12月31日

人民币元

项目	2018年1月1日	本年增加额	本年摊销额	其他减少额	2018年12月31日
房屋装修	2,587,001.32	-	862,333.80	-	1,724,667.52

2017年12月31日

人民币元

项目	2017年1月1日	本年增加额	本年摊销额	其他减少额	2017年12月31日
房屋装修	3,449,335.12	-	862,333.80	-	2,587,001.32

(六) 合并财务报表项目注释 - 续

11、递延所得税资产/递延所得税负债

(1) 未经抵消的递延所得税资产

人民币元

项目	2019年12月31日		2018年12月31日		2017年12月31日	
	可抵扣暂时性差异	递延所得税资产	可抵扣暂时性差异	递延所得税资产	可抵扣暂时性差异	递延所得税资产
递延收益	11,564,301.68	1,734,645.25	8,904,597.60	1,335,689.64	8,466,924.17	1,270,038.63
资产减值准备	2,599,643.61	389,946.54	19,367,941.33	2,905,191.20	15,383,097.25	2,307,464.58
信用损失准备	3,874,623.00	581,193.45	不适用	不适用	不适用	不适用
可抵扣亏损	61,205.21	20,706.44	-	-	-	-
合计	18,099,773.50	2,726,491.68	28,272,538.93	4,240,880.84	23,850,021.42	3,577,503.21

(2) 未经抵消的递延所得税负债

人民币元

项目	2019年12月31日		2018年12月31日		2017年12月31日	
	应纳税暂时性差异	递延所得税负债	应纳税暂时性差异	递延所得税负债	应纳税暂时性差异	递延所得税负债
政府补助	18,580,503.14	2,787,075.47	20,703,989.18	3,105,598.38	22,827,475.25	3,424,121.29
内部交易未实现利润	463,934.21	141,499.93	-	-	-	-
合计	19,044,437.35	2,928,575.40	20,703,989.18	3,105,598.38	22,827,475.25	3,424,121.29

(3) 以抵销后净额列示的递延所得税资产或负债

人民币元

项目	2019年12月31日		2018年12月31日		2017年12月31日	
	递延所得税资产和负债互抵金额	抵销后递延所得税资产或负债年末余额	递延所得税资产和负债互抵金额	抵销后递延所得税资产或负债年末余额	递延所得税资产和负债互抵金额	抵销后递延所得税资产或负债年末余额
递延所得税资产	2,726,491.68	-	3,105,598.38	1,135,282.46	3,424,121.29	153,381.92
递延所得税负债	2,726,491.68	202,083.72	3,105,598.38	-	3,424,121.29	-

(4) 未确认递延所得税资产明细

人民币元

项目	2019年12月31日	2018年12月31日	2017年12月31日
可抵扣暂时性差异	-	3,334,610.10	2,394,572.93
合计	-	3,334,610.10	2,394,572.93

12、其他非流动资产

人民币元

项目	2019年12月31日	2018年12月31日	2017年12月31日
定期存款	181,706,506.85	-	-
合计	181,706,506.85	-	-

注：该笔定期存款为本集团向银行存入3年期存单。

13、短期借款

人民币元

项目	2019年12月31日	2018年12月31日	2017年12月31日
质押借款	18,875,293.14	-	-
合计	18,875,293.14	-	-

注：该笔借款为本集团以定期存款质押而取得借款。

(六) 合并财务报表项目注释 - 续

14、应付账款

(1) 应付账款列示:

人民币元

项目	2019年12月31日	2018年12月31日	2017年12月31日
1年以内	32,026,541.68	26,382,513.61	45,554,987.91
1至2年	306,013.71	536,825.99	1,082,404.20
2至3年	169,013.07	270,018.36	442,224.82
3年以上	571,765.95	403,649.29	149,792.17
合计	33,073,334.41	27,593,007.25	47,229,409.10

(2) 账龄超过一年的重要应付账款

本集团各报告期末账龄超过一年的应付账款主要为应付供应商的材料款。

人民币元

项目	2019年12月31日	未偿还或结转的原因
深圳市凯沃尔电子有限公司	437,960.00	尚未结算材料款
北京富集康诺科技有限公司	255,221.04	尚未结算材料款

人民币元

项目	2018年12月31日	未偿还或结转的原因
深圳市凯沃尔电子有限公司	299,480.01	尚未结算材料款
北京富集康诺科技有限公司	231,802.23	尚未结算材料款

人民币元

项目	2017年12月31日	未偿还或结转的原因
北京怡兴科恒科技有限公司	492,439.21	尚未结算材料款
深圳市凯沃尔电子有限公司	301,280.01	尚未结算材料款
北京富集康诺科技有限公司	231,802.23	尚未结算材料款
深圳市黄金叶科技有限公司	226,779.05	尚未结算材料款

15、预收款项

(1) 预收账款列示:

人民币元

项目	2019年12月31日	2018年12月31日	2017年12月31日
1年以内	11,261,281.99	12,917,993.69	19,930,124.73
1至2年	488,337.56	1,052,766.73	1,432,763.42
2至3年	646,779.32	213,855.84	139,604.11
3年以上	176,785.99	61,984.48	97,142.40
合计	12,573,184.86	14,246,600.74	21,599,634.66

(2) 账龄超过一年的重要预收账款

人民币元

项目	2019年12月31日	未偿还或结转的原因
总后勤部卫生部医疗器材供应站	524,025.00	尚未发货

人民币元

项目	2018年12月31日	未偿还或结转的原因
总后勤部卫生部医疗器材供应站	524,025.00	尚未发货
IROAMS NETWORK	335,333.27	尚未发货

(六) 合并财务报表项目注释 - 续

16、应付职工薪酬

(1) 应付职工薪酬列示

2019年12月31日

人民币元

项目	2019年1月1日	本年增加	本年减少	2019年12月31日
1、短期薪酬	4,424,302.02	81,094,939.63	79,027,717.05	6,491,524.60
2、离职后福利-设定提存计划	-	10,246,719.22	10,246,719.22	-
合计	4,424,302.02	91,341,658.85	89,274,436.27	6,491,524.60

2018年12月31日

人民币元

项目	2018年1月1日	本年增加	本年减少	2018年12月31日
1、短期薪酬	6,792,379.94	71,332,669.05	73,700,746.97	4,424,302.02
2、离职后福利-设定提存计划	-	9,946,411.96	9,946,411.96	-
合计	6,792,379.94	81,279,081.01	83,647,158.93	4,424,302.02

2017年12月31日

人民币元

项目	2017年1月1日	本年增加	本年减少	2017年12月31日
1、短期薪酬	5,872,896.14	73,653,469.12	72,733,985.32	6,792,379.94
2、离职后福利-设定提存计划	-	9,328,322.67	9,328,322.67	-
合计	5,872,896.14	82,981,791.79	82,062,307.99	6,792,379.94

(2) 短期薪酬列示

2019年12月31日

人民币元

项目	2019年1月1日	本年增加	本年减少	2019年12月31日
一、工资、奖金、津贴和补贴	4,421,840.31	70,457,589.84	68,389,895.55	6,489,534.60
二、职工福利费	-	1,198,807.67	1,198,807.67	-
三、社会保险费	471.71	6,374,895.96	6,375,367.67	-
其中：医疗保险费	471.71	5,230,328.62	5,230,800.33	-
工伤保险费	-	802,207.30	802,207.30	-
生育保险费	-	342,360.04	342,360.04	-
四、住房公积金	-	2,748,906.35	2,748,906.35	-
五、工会经费和职工教育经费	1,990.00	286,536.41	286,536.41	1,990.00
六、其他	-	28,203.40	28,203.40	-
合计	4,424,302.02	81,094,939.63	79,027,717.05	6,491,524.60

2018年12月31日

人民币元

项目	2018年1月1日	本年增加	本年减少	2018年12月31日
一、工资、奖金、津贴和补贴	6,790,389.94	62,078,218.89	64,446,768.52	4,421,840.31
二、职工福利费	-	1,312,301.15	1,312,301.15	-
三、社会保险费	-	5,286,255.41	5,285,783.70	471.71
其中：医疗保险费	-	4,707,068.02	4,706,596.31	471.71
工伤保险费	-	274,022.51	274,022.51	-
生育保险费	-	305,164.88	305,164.88	-
四、住房公积金	-	2,613,053.00	2,613,053.00	-
五、工会经费和职工教育经费	1,990.00	38,242.39	38,242.39	1,990.00
六、其他	-	4,598.21	4,598.21	-
合计	6,792,379.94	71,332,669.05	73,700,746.97	4,424,302.02

(六) 合并财务报表项目注释 - 续

16、应付职工薪酬 - 续

(2) 短期薪酬列示 - 续

2017年12月31日

人民币元

项目	2017年1月1日	本年增加	本年减少	2017年12月31日
一、工资、奖金、津贴和补贴	5,679,634.14	65,566,698.83	64,455,943.03	6,790,389.94
二、职工福利费	-	584,091.46	584,091.46	-
三、社会保险费	-	5,079,615.90	5,079,615.90	-
其中：医疗保险费	-	4,270,860.03	4,270,860.03	-
工伤保险费	-	531,331.60	531,331.60	-
生育保险费	-	277,424.27	277,424.27	-
四、住房公积金	191,272.00	2,340,939.50	2,532,211.50	-
五、工会经费和职工教育经费	1,990.00	63,473.05	63,473.05	1,990.00
六、其他	-	18,650.38	18,650.38	-
合计	5,872,896.14	73,653,469.12	72,733,985.32	6,792,379.94

(3) 设定提存计划

2019年12月31日

人民币元

项目	2019年1月1日	本年增加	本年减少	2019年12月31日
一、基本养老保险	-	9,842,501.72	9,842,501.72	-
二、失业保险费	-	404,217.50	404,217.50	-
合计	-	10,246,719.22	10,246,719.22	-

2018年12月31日

人民币元

项目	2018年1月1日	本年增加	本年减少	2018年12月31日
一、基本养老保险	-	9,592,384.95	9,592,384.95	-
二、失业保险费	-	354,027.01	354,027.01	-
合计	-	9,946,411.96	9,946,411.96	-

2017年12月31日

人民币元

项目	2017年1月1日	本年增加	本年减少	2017年12月31日
一、基本养老保险	-	9,031,340.15	9,031,340.15	-
二、失业保险费	-	296,982.52	296,982.52	-
合计	-	9,328,322.67	9,328,322.67	-

本集团按规定参加由政府机构设立的养老保险和失业保险计划，根据该等计划，本集团分别按员工工资基数的 7.65%-20%、0.23%-2.37% 每月向该等计划缴存费用。除上述每月缴存费用外，本集团不再承担进一步支付义务。相应的支出于发生时计入当期损益或相关资产的成本。

本集团 2019 年度应分别向养老保险、失业保险计划缴存费用人民币 9,842,501.72 元及人民币 404,217.50 元；2018 年度应分别向养老保险、失业保险计划缴存费用人民币 9,592,384.95 元及人民币 354,027.01 元；2017 年度应分别向养老保险、失业保险计划缴存费用人民币 9,031,340.15 元及人民币 296,982.52 元。

(六) 合并财务报表项目注释 - 续

17、应交税费

人民币元

项目	2019年12月31日	2018年12月31日	2017年12月31日
增值税	898,814.77	1,362,967.80	760,899.35
企业所得税	5,912,138.80	3,361,846.02	9,589,353.41
个人所得税	31,499.18	30,200.88	177,372.94
房产税	235,895.06	251,089.64	294,230.28
城市维护建设税	107,509.93	89,757.62	408,963.07
教育费附加	76,792.80	64,112.58	292,156.79
财产税	392,432.80	386,076.20	172,869.47
其他	41,252.28	23,499.90	27,182.91
合计	7,696,335.62	5,569,550.64	11,723,028.22

18、其他应付款

(1) 按款项性质列示其他应付款：

人民币元

项目	2019年12月31日	2018年12月31日	2017年12月31日
应付上市费用	566,037.74	458,417.31	-
代垫款项	160,628.65	90,630.92	111,466.82
押金	997,845.85	861,369.67	248,269.26
代扣代缴费用	158,402.42	73,042.02	101,735.81
应付关联方款项	-	250.00	576,460.77
合作项目款	-	-	6,000,000.00
其他	565,420.38	247,993.53	194,937.69
合计	2,448,335.04	1,731,703.45	7,232,870.35

(2) 账龄超过一年的重要其他应付款情况

于2019年12月31日、2018年12月31日及2017年12月31日账龄超过一年的其他应付款主要是押金。

19、递延收益

本集团报告期内的递延收益均与政府补助有关。

2019年12月31日

人民币元

项目	2019年1月1日	本年增加	本年减少	2019年12月31日	形成原因
政府补助	12,575,037.69	4,270,000.00	2,227,824.45	14,617,213.24	与资产、收益相关

2018年12月31日

人民币元

项目	2018年1月1日	本年增加	本年减少	2018年12月31日	形成原因
政府补助	13,018,680.48	1,500,000.00	1,943,642.79	12,575,037.69	与资产、收益相关

2017年12月31日

人民币元

项目	2017年1月1日	本年增加	本年减少	2017年12月31日	形成原因
政府补助	9,557,480.49	5,140,000.00	1,678,800.01	13,018,680.48	与资产、收益相关

(六) 合并财务报表项目注释 - 续

19、递延收益 - 续

涉及政府补助的项目：

2019年12月31日

人民币元

负债项目	年初余额	本年新增 补助金额	本年计入 其他收益金额	年末余额	与资产相关 /与收益相关
智能健康管理设备产业创新及应用推广项目	3,967,302.76	-	222,291.52	3,745,011.24	与资产相关
基于物联网技术的智能体检系统项目	2,250,000.00	-	150,000.00	2,100,000.00	与资产相关
物联网+智能健康服务平台项目	1,665,683.34	-	662,673.51	1,003,009.83	与资产相关
河北省科技小巨人(培育)企业项目“肺功能仪”	1,000,000.00	-	103,639.60	896,360.40	与资产、收益相关
河北省智能医疗设备产业技术研究院项目	831,574.14	-	203,915.69	627,658.45	与资产相关
CMS 远程个人健康管理项目	725,000.00	-	300,000.00	425,000.00	与资产相关
物联网健康产业创新项目	658,477.48	-	201,752.88	456,724.60	与资产相关
小型智能全自动生化分析仪	500,000.00	-	20,672.26	479,327.74	与资产相关
智能健康管理终端的关键技术研发 及产业化项目	352,049.15	-	75,256.41	276,792.74	与资产、收益相关
河北省医疗检查监测仪器工程技术研究中心 仪器设备更新改造项目	265,978.30	-	79,733.13	186,245.17	与资产相关
坐卧式多关节康复机器人研发项目	160,176.92	-	29,100.00	131,076.92	与资产、收益相关
智能健康可穿戴设备项目	153,309.75	-	44,879.93	108,429.82	与资产、收益相关
康泰健康体检机项目	27,882.57	-	4,377.88	23,504.69	与资产、收益相关
腕式血氧心电监测仪项目	17,603.28	-	6,000.00	11,603.28	与资产相关
河北省医疗检查检测仪器工程技术研究中心 运行绩效后补助经费项目	-	1,000,000.00	29,904.68	970,095.32	与资产相关
基于大数据技术的“物联网+诊疗资源”共享 服务平台项目	-	1,000,000.00	-	1,000,000.00	与资产相关
远程会诊平台项目	-	70,000.00	8,911.37	61,088.63	与资产相关
互联网智慧医疗/养老服务系统项目	-	2,200,000.00	84,715.59	2,115,284.41	与资产相关
合计	12,575,037.69	4,270,000.00	2,227,824.45	14,617,213.24	

2018年12月31日

人民币元

负债项目	年初余额	本年新增 补助金额	本年计入 其他收益金额	年末余额	与资产相关 /与收益相关
智能健康管理设备产业创新及应用推广项目	4,000,000.00	-	32,697.24	3,967,302.76	与资产相关
基于物联网技术的智能体检系统项目	2,400,000.00	-	150,000.00	2,250,000.00	与资产相关
物联网+智能健康服务平台项目	2,215,848.87	-	550,165.53	1,665,683.34	与资产相关
河北省智能医疗设备产业技术研究院项目	1,024,234.80	-	192,660.66	831,574.14	与资产相关
河北省科技小巨人(培育)企业项目	-	1,000,000.00	-	1,000,000.00	与资产、收益相关
CMS 远程个人健康管理项目	1,025,000.00	-	300,000.00	725,000.00	与资产相关
物联网健康产业创新项目	882,387.11	-	223,909.63	658,477.48	与资产相关
小型智能全自动生化分析仪项目	-	500,000.00	-	500,000.00	与资产相关
智能健康管理终端的关键技术研发及产业化 项目	427,305.57	-	75,256.42	352,049.15	与资产、收益相关
河北省医疗检查监测仪器工程技术研究中心 仪器设备更新改造项目	416,022.06	-	150,043.76	265,978.30	与资产相关
坐卧式多关节康复机器人研发项目	189,276.92	-	29,100.00	160,176.92	与资产、收益相关
智能健康可穿戴设备项目	198,189.68	-	44,879.93	153,309.75	与资产、收益相关
康泰健康体检机项目	32,260.44	-	4,377.87	27,882.57	与资产、收益相关
腕式血氧心电监测仪项目	23,603.28	-	6,000.00	17,603.28	与资产相关
医疗电子联合实验室项目	184,551.75	-	184,551.75	-	与资产相关
合计	13,018,680.48	1,500,000.00	1,943,642.79	12,575,037.69	

(六) 合并财务报表项目注释 - 续

19、递延收益 - 续

涉及政府补助的项目：- 续

2017年12月31日

人民币元

负债项目	年初余额	本年新增 补助金额	本年计入 其他收益金额	年末余额	与资产相关 /与收益相关
智能健康管理设备产业创新及应用推广项目	-	4,000,000.00	-	4,000,000.00	与资产相关
基于物联网技术的智能体检系统项目	2,550,000.00	-	150,000.00	2,400,000.00	与资产相关
物联网+智能健康服务平台项目	2,684,618.38	80,000.00	548,769.51	2,215,848.87	与资产相关
CMS 远程个人健康管理项目	1,325,000.00	-	300,000.00	1,025,000.00	与资产相关
河北省智能医疗设备产业技术研究项目	-	1,060,000.00	35,765.20	1,024,234.80	与资产相关
物联网健康产业创新项目	981,502.33	-	99,115.22	882,387.11	与资产相关
智能健康管理终端的关键技术研发及产业化项目	502,561.98	-	75,256.41	427,305.57	与资产、收益相关
河北省医疗检查监测仪器工程技术研究中心 仪器设备更新改造项目	552,348.25	-	136,326.19	416,022.06	与资产相关
智能健康可穿戴设备项目	243,069.61	-	44,879.93	198,189.68	与资产、收益相关
坐卧式多关节康复机器人研发项目	218,376.92	-	29,100.00	189,276.92	与资产、收益相关
医疗电子联合实验室项目	433,761.42	-	249,209.67	184,551.75	与资产相关
康泰健康体检机项目	36,638.32	-	4,377.88	32,260.44	与资产、收益相关
腕式血氧心电监测仪项目	29,603.28	-	6,000.00	23,603.28	与资产相关
合计	9,557,480.49	5,140,000.00	1,678,800.01	13,018,680.48	

20、股本

人民币元

项目	2019年1月1日	本年变动					2019年12月31日
		发行新股	送股	公积金转股	其他	小计	
2019年度							
股份总数	360,796,800.00	-	-	-	-	-	360,796,800.00

人民币元

项目	2018年1月1日	本年变动					2018年12月31日
		发行新股	送股	公积金转股	其他	小计	
2018年度							
股份总数	360,796,800.00	-	-	-	-	-	360,796,800.00

人民币元

项目	2017年1月1日	本年变动					2017年12月31日
		发行新股	送股	公积金转股	其他	小计	
2017年度							
股份总数	107,380,000.00	-	70,870,800.00	182,546,000.00	-	253,416,800.00	360,796,800.00

注：2017年6月4日，本公司通过股东大会决议，以2017年3月31日的股本为基数，向全体股东每10股送红股6.6股，并以资本公积每10股转增17股。增资完成后，总股数增至360,796,800股，其中由未分配利润转增股本人民币70,870,800.00元，资本公积转增股本人民币182,546,000.00元。上述变更已由瑞华会计师事务所(特殊普通合伙)验资并出具《验资报告》(瑞华验字[2017]02290003号)。

(六) 合并财务报表项目注释 - 续

21、资本公积

2019 年度

人民币元

项目	2019年1月1日	本年增加	本年减少	2019年12月31日
股本溢价	11,813,610.65	-	-	11,813,610.65
其他资本公积	160,000.00	-	-	160,000.00
合计	11,973,610.65	-	-	11,973,610.65

2018 年度

人民币元

项目	2018年1月1日	本年增加	本年减少	2018年12月31日
股本溢价	11,813,610.65	-	-	11,813,610.65
其他资本公积	160,000.00	-	-	160,000.00
合计	11,973,610.65	-	-	11,973,610.65

2017 年度

人民币元

项目	2017年1月1日	本年增加	本年减少	2017年12月31日
股本溢价(附注(六)20注)	194,359,610.65	-	182,546,000.00	11,813,610.65
其他资本公积	160,000.00	-	-	160,000.00
合计	194,519,610.65	-	182,546,000.00	11,973,610.65

22、盈余公积

人民币元

项目	年初数	本年增加	本年减少	年末数
2019 年度				
法定盈余公积	35,470,032	6,752,793.85	-	42,222,826.50
2018 年度				
法定盈余公积	29,268,368.68	6,201,663.97	-	35,470,032.65
2017 年度:				
法定盈余公积	22,325,668.84	6,942,699.84	-	29,268,368.68

23、其他综合收益

人民币元

项目	2019年1月1日	本年发生额					2019年12月31日
		本年所得税前发生额	减：前期计入其他综合收益当期转入损益	减：所得税费用	税后归属母公司股东	税后归属于少数股东	
一、以后将重分类进损益的其他综合收益	1,282,916.03	370,544.75	-	-	370,544.75	-	1,653,460.78
其中：外币财务报表折算差额	1,282,916.03	370,544.75	-	-	370,544.75	-	1,653,460.78
其他综合收益总计	1,282,916.03	370,544.75	-	-	370,544.75	-	1,653,460.78

人民币元

项目	2018年1月1日	本年发生额					2018年12月31日
		本年所得税前发生额	减：前期计入其他综合收益当期转入损益	减：所得税费用	税后归属母公司股东	税后归属于少数股东	
一、以后将重分类进损益的其他综合收益	588,962.66	693,953.37	-	-	693,953.37	-	1,282,916.03
其中：外币财务报表折算差额	588,962.66	693,953.37	-	-	693,953.37	-	1,282,916.03
其他综合收益总计	588,962.66	693,953.37	-	-	693,953.37	-	1,282,916.03

人民币元

项目	2017年1月1日	本年发生额					2017年12月31日
		本年所得税前发生额	减：前期计入其他综合收益当期转入损益	减：所得税费用	税后归属母公司股东	税后归属于少数股东	
一、以后将重分类进损益的其他综合收益	2,160,394.98	(1,571,432.32)	-	-	(1,571,432.32)	-	588,962.66
其中：外币财务报表折算差额	2,160,394.98	(1,571,432.32)	-	-	(1,571,432.32)	-	588,962.66
其他综合收益总计	2,160,394.98	(1,571,432.32)	-	-	(1,571,432.32)	-	588,962.66

(六) 合并财务报表项目注释 - 续

24、未分配利润

人民币元

项目	金额
2019 年度:	
年初未分配利润	99,709,778.90
调整期初未分配利润合计数	(159,293.67)
调整后年初未分配利润	99,550,485.23
加: 本年归属于母公司股东的净利润	73,781,193.16
减: 提取法定盈余公积	6,752,793.85
年末未分配利润	166,578,884.54
2018 年度:	
年初未分配利润	43,880,492.23
加: 本年归属于母公司股东的净利润	62,030,950.64
减: 提取法定盈余公积	6,201,663.97
年末未分配利润	99,709,778.90
2017 年度:	
年初未分配利润	44,636,831.70
加: 本年归属于母公司股东的净利润	77,057,160.37
减: 提取法定盈余公积	6,942,699.84
股票股利(附注(六)20 注)	70,870,800.00
年末未分配利润	43,880,492.23

(1) 提取法定盈余公积

根据公司章程规定,法定盈余公积金按净利润的 10%提取。公司法定盈余公积金累计额超过公司注册资本 50%时,可不再提取。法定盈余公积可用于弥补公司的亏损,扩大生产经营或转增公司资本,但留存的法定公积金余额不可低于注册资本的 25%。

25、营业收入、营业成本

营业收入

人民币元

项目	2019 年度	2018 年度	2017 年度
主营业务收入	382,576,538.47	358,277,873.31	394,070,211.59
其他业务收入	4,670,156.37	4,377,272.42	3,734,324.88
合计	387,246,694.84	362,655,145.73	397,804,536.47

营业成本

人民币元

项目	2019 年度	2018 年度	2017 年度
主营业务成本	201,816,805.50	186,198,262.55	199,769,048.87
其他业务成本	2,521,671.40	2,472,763.72	1,925,706.70
合计	204,338,476.90	188,671,026.27	201,694,755.57

(六) 合并财务报表项目注释 - 续

26、税金及附加

人民币元

项目	2019 年度	2018 年度	2017 年度
城市维护建设税	1,875,845.77	1,827,387.21	2,027,461.13
教育费附加	1,339,889.85	1,305,236.27	1,448,186.52
印花税	173,658.90	158,228.81	261,436.40
房产税	929,641.94	908,175.76	906,614.30
土地使用税	356,872.40	356,872.40	356,872.40
财产税	435,827.48	399,202.19	424,131.10
其他	130,498.45	101,437.17	139,644.18
合计	5,242,234.79	5,056,539.81	5,564,346.03

27、销售费用

人民币元

项目	2019 年度	2018 年度	2017 年度
工资及其他人工成本	13,800,205.37	15,362,465.66	15,286,643.98
运杂费	11,312,271.86	12,613,068.68	12,742,970.14
销售平台及技术服务费	14,452,641.76	10,502,451.66	10,916,852.97
宣传会展费	5,397,728.76	5,178,545.15	5,959,215.28
差旅费	3,445,239.75	3,244,174.85	3,957,034.75
办公费	1,091,418.00	734,812.17	1,000,888.67
维修服务费	801,758.26	393,812.76	610,837.79
折旧费	269,390.21	239,186.87	305,016.22
仓储保管费	294,454.58	169,423.00	131,476.43
其他	1,896,745.08	1,181,493.72	1,397,021.90
合计	52,761,853.63	49,619,434.52	52,307,958.13

28、管理费用

人民币元

项目	2019 年度	2018 年度	2017 年度
工资及其他人工成本	10,837,552.10	10,062,989.05	10,496,189.28
折旧及摊销费用	6,619,784.70	6,293,449.37	5,360,955.60
中介机构费及法律咨询费	3,207,553.08	9,321,440.46	2,438,789.79
办公费	1,608,697.95	1,867,390.96	1,942,415.86
差旅费	714,427.88	960,788.46	927,364.51
安全维修费	687,656.08	918,573.93	925,159.10
业务招待费	332,566.81	623,644.83	458,621.05
其他	759,602.73	970,119.56	1,126,225.11
合计	24,767,841.33	31,018,396.62	23,675,720.30

29、研发费用

人民币元

项目	2019 年度	2018 年度	2017 年度
工资及其他人工成本	32,681,246.50	27,464,919.26	27,166,610.25
材料动力费	1,275,122.63	897,637.87	1,352,763.22
技术服务费	2,969,169.67	1,816,882.92	1,937,227.81
折旧摊销费	2,520,702.73	2,998,026.20	3,398,746.04
差旅办公费	965,631.08	944,409.29	1,028,995.34
其他	155,579.57	272,921.80	122,786.86
合计	40,567,452.18	34,394,797.34	35,007,129.52

(六) 合并财务报表项目注释 - 续

30、财务费用

人民币元

项目	2019 年度	2018 年度	2017 年度
利息支出	42,780.40	-	-
减：利息收入	10,249,805.78	7,689,001.79	4,863,209.00
汇兑损失(收益)	(3,584,796.13)	(4,293,309.24)	2,099,663.59
金融机构手续费	546,023.07	392,928.23	546,331.83
其他	-	-	100.00
合计	(13,245,798.44)	(11,589,382.80)	(2,217,113.58)

31、其他收益

人民币元

项目	2019 年度	2018 年度	2017 年度
政府补助	11,161,037.11	10,049,393.12	15,382,686.05
合计	11,161,037.11	10,049,393.12	15,382,686.05

政府补助明细为：

人民币元

项目	2019 年度	2018 年度	2017 年度	与资产相关/与收益相关
与资产、收益相关的政府补助摊销	2,227,824.45	1,943,642.79	1,678,800.01	与资产、收益相关
增值税软件退税	5,595,812.66	6,655,850.33	9,977,886.04	与收益相关
河北省“巨人计划”第三批创新创业团队及领军人才补助资金	500,000.00	1,000,000.00	-	与收益相关
中央外经贸发展专项资金	490,000.00	286,500.00	569,300.00	与收益相关
高新技术企业补助资金	-	100,000.00	-	与收益相关
河北省秦皇岛市专利申请补助资金	190,000.00	37,500.00	23,700.00	与收益相关
尼日利亚国际医疗器械展览会会展资金	-	11,900.00	-	与收益相关
河北省省级科技创新和科学普及专项资金	-	10,000.00	100,000.00	与收益相关
中国绥芬河国际口岸贸易博览会会展资金	-	4,000.00	-	与收益相关
工业云与工业大数据平台试点示范奖励	-	-	1,500,000.00	与收益相关
河北省省级战略性新兴产业发展专项资金	-	-	1,000,000.00	与收益相关
河北省外贸发展专项资金	-	-	500,000.00	与收益相关
秦皇岛市科技创新券兑付资金	-	-	20,000.00	与收益相关
会展业配套引导资金	13,600.00	-	13,000.00	与收益相关
省级工业转型升级(技改)专项资金	2,051,000.00	-	-	与收益相关
中小企业国际市场开拓事项专项资金	92,800.00	-	-	与收益相关
合计	11,161,037.11	10,049,393.12	15,382,686.05	

32、投资收益

人民币元

项目	2019 年度	2018 年度	2017 年度
理财产品收益	533,852.06	641,536.75	133,329.03
合计	533,852.06	641,536.75	133,329.03

33、信用减值损失

人民币元

项目	2019 年度	2018 年度	2017 年度
应收账款坏账损失	1,243,953.77	不适用	不适用
其他应收款坏账损失	(2,215.29)	不适用	不适用
合计	1,241,738.48	不适用	不适用

(六) 合并财务报表项目注释 - 续

34、资产减值损失

人民币元

项目	2019 年度	2018 年度	2017 年度
坏账损失	不适用	3,131,189.95	10,025,783.99
存货跌价损失	1,675,895.84	3,629,612.64	2,669,742.63
合计	1,675,895.84	6,760,802.59	12,695,526.62

35、资产处置收益

人民币元

项目	2019 年度	2018 年度	2017 年度
固定资产处置收益	2,549.67	57,142.72	-
合计	2,549.67	57,142.72	-

36、营业外收入

人民币元

项目	2019 年度	2018 年度	2017 年度
政府补助	472,000.00	382,300.00	4,291,640.42
无法支付的款项	85,498.68	702,994.97	305,232.01
其他	17,970.07	186,267.33	239,934.81
合计	575,468.75	1,271,562.30	4,836,807.24

其中，计入当期损益的政府补助：

人民币元

项目	2019 年度	2018 年度	2017 年度	与资产相关/与收益相关
外贸出口奖励资金	-	182,300.00	183,000.00	与收益相关
全面推行新型学徒制度专项资金	372,000.00	-	-	与收益相关
贫困乡村远程医疗模式对策研究	100,000.00	-	-	与收益相关
多参数生命体征监测仪河北省名牌产品质量奖	-	100,000.00	-	与收益相关
河北省知名品牌质量奖	-	100,000.00	-	与收益相关
援企稳岗政策资金	-	-	2,793,600.00	与收益相关
秦皇岛市上市补贴款	-	-	600,000.00	与收益相关
河北省政府质量奖奖励经费	-	-	500,000.00	与收益相关
建立特邀院士工作站经费资助	-	-	200,000.00	与收益相关
河北省/秦皇岛市科学技术奖励经费	-	-	10,000.00	与收益相关
高校毕业生补贴资金	-	-	5,040.42	与收益相关
合计	472,000.00	382,300.00	4,291,640.42	

37、营业外支出

人民币元

项目	2019 年度	2018 年度	2017 年度
债务重组损失	-	-	230,663.05
固定资产报废损失	2,316.32	21,709.77	318,107.25
对外捐赠	50,622.86	1,330,075.59	233,649.00
其他	211,928.39	39,094.14	591,160.15
合计	264,867.57	1,390,879.50	1,373,579.45

(六) 合并财务报表项目注释 - 续

38、所得税费用

人民币元

项目	2019 年度	2018 年度	2017 年度
当期所得税费用	6,758,412.29	8,303,236.67	13,702,296.46
递延所得税费用	1,365,434.70	(981,900.54)	(2,704,000.08)
合计	8,123,846.99	7,321,336.13	10,998,296.38

所得税费用与会计利润的调节表如下：

人民币元

项目	2019 年度	2018 年度	2017 年度
会计利润	81,905,040.15	69,352,286.77	88,055,456.75
按 15% 的税率计算的所得税费用	12,285,756.02	10,402,843.02	13,208,318.51
子公司适用不同税率的影响	610,579.00	186,683.43	726,480.22
不可抵扣的成本、费用和损失的影响	334,607.89	486,765.14	589,715.75
税法规定的额外可扣除费用	(4,606,904.40)	(3,893,678.08)	(2,568,237.97)
未确认可抵扣亏损和可抵扣暂时性差异的纳税影响	(500,191.52)	138,722.62	(450,671.81)
利用以前年度未确认可抵扣亏损和可抵扣暂时性差异的纳税影响	-	-	(507,308.32)
合计	8,123,846.99	7,321,336.13	10,998,296.38

39、现金流量表项目

(1) 收到的其他与经营活动有关的现金

人民币元

项目	2019 年度	2018 年度	2017 年度
保证金	292,380.02	4,630,177.78	4,629,072.00
政府补助	8,079,400.00	3,332,200.00	13,157,640.42
利息收入	5,165,301.49	3,240,489.77	1,755,811.04
业务往来款	983,666.60	887,834.18	6,192,572.96
其他	20,214.43	186,267.33	239,934.80
合计	14,540,962.54	12,276,969.06	25,975,031.22

(2) 支付的其他与经营活动有关的现金

人民币元

项目	2019 年度	2018 年度	2017 年度
销售费用	38,692,258.05	34,828,998.20	36,716,297.93
管理费用及研发费用	12,676,007.48	19,065,559.26	12,259,398.51
支付保证金	926,107.98	343,160.00	570,917.00
往来款	715,194.88	6,643,929.31	11,943.93
其他	572,458.76	1,762,097.95	897,433.54
合计	53,582,027.15	62,643,744.72	50,455,990.91

(3) 支付的其他与筹资活动有关的现金

人民币元

项目	2019 年度	2018 年度	2017 年度
支付首发上市直接相关的费用	1,117,020.47	7,639,153.63	-
短期借款质押定期存单	20,624,100.00	-	-
代付股权转让个人所得税	-	-	13,350,959.63
关联方资金拆借款	-	204,548.81	-
合计	21,741,120.47	7,843,702.44	13,350,959.63

(六) 合并财务报表项目注释 - 续

40、现金流量表补充资料

(1) 现金流量表补充资料

人民币元

补充资料	2019 年度	2018 年度	2017 年度
1. 将净利润调节为经营活动现金流量:			
净利润	73,781,193.16	62,030,950.64	77,057,160.37
加: 计提的资产减值准备	1,675,895.84	6,760,802.59	12,695,526.62
计提的信用减值损失准备	1,241,738.48	不适用	不适用
投资性房地产折旧	1,735,817.86	1,735,817.86	1,729,291.15
固定资产折旧	8,903,001.73	9,797,690.51	10,330,613.39
无形资产摊销	3,288,549.66	3,414,015.36	2,880,875.01
长期待摊费用摊销	862,333.80	862,333.80	862,333.80
递延收益摊销	(2,227,824.45)	(1,943,642.79)	(1,678,800.01)
处置固定资产、无形资产和 其他长期资产的收益	(2,549.67)	(57,142.72)	-
固定资产报废损失	2,316.32	21,709.77	318,107.25
财务费用(收益以“-”号填列)	(9,680,458.37)	(8,610,063.11)	(2,387,731.08)
投资收益	(533,852.06)	(641,536.75)	(133,329.03)
递延所得税资产的减少(增加以“-”号填列)	1,542,499.81	(663,377.63)	(153,381.92)
递延所得税负债增加(减少以“-”号填列)	(177,022.98)	(318,522.91)	(2,550,618.16)
存货的减少(减: 增加)	(18,872,983.08)	8,584,659.62	14,310,330.23
经营性应收项目的减少(减: 增加)	(24,922,897.51)	(11,956,451.86)	2,480,556.18
经营性应付项目的增加(减: 减少)	13,602,516.72	(39,211,179.69)	1,853,024.94
经营活动产生的现金流量净额	50,218,275.26	29,806,062.69	117,613,958.74
2. 现金及现金等价物净变动情况:			
现金及现金等价物的年末余额	162,445,876.54	136,441,782.84	151,788,490.87
减: 现金及现金等价物的年初余额	136,441,782.84	151,788,490.87	151,873,718.18
现金及现金等价物净增加额	26,004,093.70	(15,346,708.03)	(85,227.31)

(2) 现金和现金等价物的构成

人民币元

项目	2019 年度	2018 年度	2017 年度
一、货币资金			
库存现金	211,524.98	208,661.07	221,361.07
可随时用于支付的银行存款	162,229,108.01	136,166,913.70	151,489,012.07
可随时用于支付的其他货币资金	5,243.55	66,208.07	78,117.73
使用受限制的其他货币资金	21,856,498.22	1,790.24	3,803,823.52
存款期限在三个月以上的定期存款	-	105,398,480.00	70,000,000.00
期末货币资金余额	184,302,374.76	241,842,053.08	225,592,314.39
减: 使用受限制的货币资金	21,856,498.22	1,790.24	3,803,823.52
存款期限在三个月以上的定期存款	-	105,398,480.00	70,000,000.00
二、现金等价物	-	-	-
三、年末现金及现金等价物余额	162,445,876.54	136,441,782.84	151,788,490.87

(六) 合并财务报表项目注释 - 续

41、所有权或使用权受到限制的资产

人民币元

项目	2019年12月31日	2018年12月31日	2017年12月31日
货币资金	21,856,498.22	1,790.24	3,803,823.52

42、外币货币性项目

2019年12月31日

人民币元

项目	年末外币余额	折算汇率	年末折算人民币余额
货币资金			
其中：美元	3,454,486.16	6.9762	24,099,186.35
欧元	436,361.01	7.8155	3,410,379.47
应收账款			
其中：美元	5,098,023.77	6.9762	35,564,833.40
应付账款			
其中：美元	51,697.34	6.9762	360,650.98
其他应收款			
其中：美元	137,741.96	6.9762	960,915.46
澳币	5,191.63	4.8843	25,357.48
加币	99.93	5.3421	533.84
欧元	5,951.90	7.8155	46,517.07
英镑	2,134.47	9.1501	19,530.61
短期借款			
其中：欧元	2,415,110.12	7.8155	18,875,293.14

2018年12月31日

人民币元

项目	年末外币余额	折算汇率	年末折算人民币余额
货币资金			
其中：美元	26,300,552.76	6.8632	180,505,953.70
欧元	122,103.78	7.8473	958,184.99
应收账款			
其中：美元	3,716,811.35	6.8632	25,509,219.66
其他应收款			
其中：美元	159,663.78	6.8632	1,095,804.45
澳币	3,809.61	4.8250	18,381.37
加币	1,001.88	5.0381	5,047.57
欧元	9,495.04	7.8473	74,510.43
英镑	10,237.11	8.6762	88,819.21
港币	9,152.58	0.8762	8,019.49

(六) 合并财务报表项目注释 - 续

42、外币货币性项目 - 续

2017年12月31日

人民币元

项目	年末外币余额	折算汇率	年末折算人民币余额
货币资金			
其中：美元	9,132,648.09	6.5342	59,674,549.16
欧元	23,516.54	7.8023	183,483.10
应收账款			
其中：美元	802,997.60	6.5342	5,246,946.89
欧元	169.45	7.8023	1,322.10
其他应收款			
其中：美元	138,217.23	6.5342	903,139.02
欧元	8,042.94	7.8023	62,753.43
英镑	2,060.39	8.7792	18,088.58
澳币	2,964.05	5.0928	15,095.31
应付账款			
其中：美元	600.00	6.5342	3,920.52

境外经营实体说明

子公司名称	pmv 境外主要经营地	记账本位币	选择依据
CONTEC MEDICAL SYSTEMS USA INC.	美国	美元	主要经营用货币
CONTEC MEDICAL SYSTEMS GERMANY GMBH	德国	欧元	主要经营用货币
CONTEC MEDICAL SYSTEMS INDIA PRIVATE LIMITED	印度	卢比	主要经营用货币

(七) 合并范围的变更

本集团于 2019 年 5 月成立子公司 CONTEC MEDICAL SYSTEMS GERMANY GMBH、CONTEC MEDICAL SYSTEMS INDIA PRIVATE LIMITED(中文名：康泰医学系统(印度)有限公司，以下简称“印度康泰”)。

(八) 在其他主体中的权益

1、在子公司中的权益

(1) 企业集团的构成

2019 年度

被合并方名称	主要经营地	注册地	业务性质	持股比例(%)		取得方式
				直接	间接	
CONTEC MEDICAL SYSTEMS USA INC.	美国	美国	医疗仪器、健康产品销售	100.000	-	投资设立
CONTEC MEDICAL SYSTEMS GERMANY GMBH	德国	德国	医疗设备的进出口、贸易、相关咨询和客户服务	100.000	-	投资设立
CONTEC MEDICAL SYSTEMS INDIA PRIVATE LIMITED	印度	印度	从事医疗器械进出口业务、销售医疗器械以及提供服务和开展营销活动	99.998(注)	-	投资设立

(八) 在其他主体中的权益 - 续

1、在子公司中的权益 - 续

(1) 企业集团的构成 - 续

2019 年度 - 续

注： 其中，印度康泰的少数股东持有印度康泰 0.002%，为印度康泰的名义股东，不享有印度康泰的股东权益，因此，康泰医学享有印度康泰 100%的股东权益。

2018 年度及 2017 年度

被合并方名称	主要经营地	注册地	业务性质	持股比例(%)		取得方式
				直接	间接	
CONTEC MEDICAL SYSTEMS USA INC.	美国	美国	医疗仪器、健康产品销售	100.000	-	投资设立

(九) 与金融工具相关的风险

本集团的主要金融工具包括货币资金、应收款项、其他流动资产、其他非流动资产、短期借款、应付款项等，各项金融工具的详细情况见附注(六)。与这些金融工具有关的风险，以及本集团为降低这些风险所采取的风险管理政策如下所述。本集团管理层对这些风险敞口进行管理和监控以确保将这些风险控制在限定的范围之内。

本集团采用敏感性分析技术分析风险变量的合理、可能变化对当期损益和股东权益可能产生的影响。由于任何风险变量很少孤立地发生变化，而变量之间存在的相关性对某一风险变量的变化的最终影响金额将产生重大作用，因此下述内容是在假设每一变量的变化是在独立的情况下进行的。

1、风险管理目标和政策

本集团从事风险管理的目标是在风险和收益之间取得适当的平衡，将风险对本集团经营业绩的负面影响降低到最低水平，使股东的利益最大化。基于该风险管理目标，本集团风险管理的基本策略是确定和分析所面临的各种风险，建立适当的风险承受底线和进行风险管理，并及时可靠地对各种风险进行监督，将风险控制在限定的范围之内。

1.1 市场风险

1.1.1 外汇风险

外汇风险指因汇率变动产生损失的风险。本集团承受外汇风险主要与美元、欧元、加币、英镑、澳币、港币有关，除本公司以美元、欧元、加币、英镑、澳币、港币进行采购和销售，本集团的子公司以美元、欧元进行采购和销售外，本集团的其他主要业务活动以人民币计价结算。于 2019 年 12 月 31 日、2018 年 12 月 31 日及 2017 年 12 月 31 日，主要外币余额的资产和负债产生的外汇风险可能对本集团的经营业绩产生影响，如下表所述：

(九) 与金融工具相关的风险 - 续

1、风险管理目标和政策 - 续

1.1 市场风险 - 续

1.1.1 外汇风险 - 续

美元

人民币元

	2019年12月31日	2018年12月31日	2017年12月31日
货币资金	24,099,186.35	180,505,953.70	59,674,549.16
应收账款	35,564,833.40	25,509,219.66	5,246,946.89
其他应收款	960,915.46	1,095,804.45	903,139.02
应付账款	360,650.98	-	3,920.52

欧元

人民币元

	2019年12月31日	2018年12月31日	2017年12月31日
货币资金	3,410,379.47	958,184.99	183,483.10
应收账款	-	-	1,322.10
其他应收款	46,517.07	74,510.43	62,753.43
短期借款	18,875,293.14	-	-

其他外币汇率可能发生的合理变动对经营业绩影响较小。

本集团密切关注汇率变动对本集团外汇风险的影响。

外汇风险敏感性分析

在其他变量不变的情况下，汇率可能发生的合理变动对当期损益和股东权益的税前影响如下：

人民币元

项目	汇率变动	对税前利润的影响		
		2019年度	2018年度	2017年度
美元				
	对人民币升值 5%	3,013,214.21	10,355,548.89	3,291,035.73
	对人民币贬值 5%	(3,013,214.21)	(10,355,548.89)	(3,291,035.73)
欧元				
	对人民币升值 5%	(770,919.83)	51,634.77	12,377.93
	对人民币贬值 5%	770,919.83	(51,634.77)	(12,377.93)
项目	汇率变动	对税前股东权益的影响		
		2019年度	2018年度	2017年度
美元				
	对人民币升值 5%	3,013,214.21	10,355,548.89	3,291,035.73
	对人民币贬值 5%	(3,013,214.21)	(10,355,548.89)	(3,291,035.73)
欧元				
	对人民币升值 5%	(770,919.83)	51,634.77	12,377.93
	对人民币贬值 5%	770,919.83	(51,634.77)	(12,377.93)

(九) 与金融工具相关的风险 - 续

1、风险管理目标和政策 - 续

1.2 信用风险

于各资产负债表日，可能引起本集团财务损失的最大信用风险敞口主要来自于合同另一方未能履行义务而导致本集团金融资产产生的损失，包括合并资产负债表中已确认的金融资产的账面金额。

为降低信用风险，本集团管理层有既定的政策以确保仅向具有良好信用记录的客户进行销售，且管理层会不断检查这些信用风险的敞口。对于赊销，本集团成立了一个小组负责确定信用额度、进行信用审批，并执行其他监控程序以确保采取必要的措施回收过期债权。因此，本集团管理层认为本集团所承担的信用风险已经大为降低。

本集团的流动资金存放在信用评级较高的银行，故流动资金的信用风险较低。

本集团尚未逾期和尚未发生减值的金融资产的信用质量良好。

由于本集团的风险敞口分布在多个合同方和多个客户，因此本集团没有重大的信用集中风险。

1.3 流动风险

管理流动风险时，本集团保持管理层认为充分的现金及现金等价物并对其进行监控，以满足本集团经营需要，并降低现金流量波动的影响。

本集团的目标是通过经营活动为主要资金来源，在追求资金回报与灵活性之间维持平衡。本集团通过维持充足现金集中管理融资活动，以为本集团的营运筹备资金。本集团亦确保可取得银行信贷融资，以应付任何短期资金需要。

于各资产负债表日，本集团持有的金融负债按未折现剩余合同义务的到期期限分析如下：

2019年12月31日 人民币元

项目	1年以内	1至5年	5年以上	合计
应付账款	32,634,240.43	439,093.98	-	33,073,334.41
其他应付款	1,336,756.40	-	1,111,578.64	2,448,335.04
短期借款	18,875,293.14	-	-	18,875,293.14
合计	52,846,289.97	439,093.98	1,111,578.64	54,396,962.59

2018年12月31日 人民币元

项目	1年以内	1至5年	5年以上	合计
应付账款	26,896,360.23	696,647.02	-	27,593,007.25
其他应付款	592,185.81	228,750.67	910,766.97	1,731,703.45
合计	27,488,546.04	925,397.69	910,766.97	29,324,710.70

2017年12月31日 人民币元

项目	1年以内	1至5年	5年以上	合计
应付账款	46,994,504.51	234,904.59	-	47,229,409.10
其他应付款	6,923,678.32	-	309,192.03	7,232,870.35
合计	53,918,182.83	234,904.59	309,192.03	54,462,279.45

(十) 公允价值的披露

1、不以公允价值计量的金融资产和金融负债

本集团管理层认为，财务报表中按摊余成本计量的金融资产及金融负债的账面价值接近该等资产及负债的公允价值。

(十一) 关联方及关联交易

1、本公司的主要股东情况

股东名称	持股比例(%)	表决权比例(%)
胡坤	52.16	52.16

本公司最终控制方是胡坤。

2、本公司的子公司情况

本公司的子公司情况详情参见附注(八)在其他主体中的权益。

3、其他关联方

其他关联方名称	其他关联方与本公司关系
秦皇岛科泰科技服务有限公司	实际控制人控制的公司
孟卫东	实际控制人关系密切的家庭成员(妹妹的配偶)
秦皇岛麦迪泰贸易有限公司	实际控制人报告期内控制的公司(注 1)
秦皇岛首尚网络科技有限公司	实际控制人(胡坤)的弟弟所控制的公司(注 2)
河北易信科技开发有限公司	主要投资个人(王桂丽)关系密切的家庭成员所控制的公司
秦皇岛康安科技开发有限公司	主要投资个人(王桂丽)关系密切的家庭成员所控制的公司(注 4)
秦皇岛东元软件开发有限公司	主要投资个人(王桂丽)直系亲属担任关键管理人员的公司(注 3)
其他关联自然人	关键管理人员(董事、监事、高级管理人员)及其直系亲属、关系密切的家庭成员

注 1： 2017 年 8 月，秦皇岛麦迪泰贸易有限公司转让给独立第三方。

注 2： 2017 年 9 月，秦皇岛首尚网络科技有限公司转让给独立第三方。

注 3： 2017 年 3 月，主要投资个人(王桂丽)直系亲属不再担任该公司关键管理人员。

注 4： 2018 年 3 月，秦皇岛康安科技开发有限公司转让给独立第三方。

(十一) 关联方及关联交易 - 续

4、关联交易情况

(1) 购销商品、提供和接受劳务情况

采购商品/接受劳务情况表

人民币元

关联方	关联交易内容	2019 年度	2018 年度	2017 年度
秦皇岛东元软件开发有限公司	互联网信息服务	不适用	2,100.00	2,038.83

出售商品/提供劳务情况表

人民币元

关联方	关联交易内容	2019 年度	2018 年度	2017 年度
秦皇岛首尚网络科技有限公司	销售资产及提供服务	不适用	95,209.15	3,478.45
秦皇岛科泰科技服务有限公司	销售配件、提供服务及其他	5,751.82	4,468.04	1,798.81
秦皇岛东元软件开发有限公司	提供服务	不适用	-	874.89
河北易信科技开发有限公司	提供服务	-	-	743.41
秦皇岛康安科技开发有限公司	销售监护、血压类产品及提供服务	1,822.65	18,888.26	291.61
合计		7,574.47	118,565.45	7,187.17

(2) 关联租赁情况

本集团作为出租方：

人民币元

承租方名称	租赁资产种类	2019 年度确认的租赁收益	2018 年度确认的租赁收益	2017 年度确认的租赁收益
秦皇岛科泰科技服务有限公司	办公楼	1,131,787.66	893,516.58	893,516.57
河北易信科技开发有限公司	办公楼	-	-	198,718.17
秦皇岛康安科技开发有限公司	办公楼	12,083.69	397,436.34	198,718.17
秦皇岛首尚网络科技有限公司	办公楼及宿舍楼	不适用	100,095.24	39,523.81

于各报告期内，本集团不存在作为承租方租入关联方资产的情况。

(3) 关联方担保情况

本集团作为被担保方：

人民币元

担保方	担保金额	担保起始日	担保到期日	担保是否已经履行完毕
秦皇岛麦迪泰贸易有限公司	11,750,000.00	2014 年 10 月 20 日	2019 年 10 月 19 日	是

秦皇岛麦迪泰贸易有限公司为本集团办理银行承兑汇票提供最高限额担保，担保最高限额为人民币 11,750,000.00 元。2017 年 2 月 21 日，本集团解除了上述担保合同，在报告期内未发生其他担保情形。

(十一) 关联方及关联交易 - 续

4、关联交易情况 - 续

(4) 关联方资金拆借

人民币元

关联方	拆借金额	起始日	到期日
拆入			
胡坤	204,548.81	16/01/2015	08/05/2018
合计	204,548.81		

(5) 关键管理人员报酬

人民币元

项目名称	2019 年度	2018 年度	2017 年度
关键管理人员报酬	2,668,249.28	2,751,713.89	2,708,143.76

关键管理人员指有权利并负责进行计划、指挥和控制企业活动的人员，包括董事、监事及其他行使类似政策职能的人员。支付给关键管理人员的报酬包括基本工资、福利、奖金及各项补贴。

5、关联方应收应付款项

人民币元

项目名称	关联方	2019 年 12 月 31 日	2018 年 12 月 31 日	2017 年 12 月 31 日
应收账款				
	秦皇岛科泰科技服务有限公司	-	-	1,362.96
	小计	-	-	1,362.96
其他应收款				
	孟卫东	-	-	2,779.00
	其他关联自然人	2,445.67	-	5,533.44
	小计	2,445.67	-	8,312.44
预收款项				
	秦皇岛首尚网络科技有限公司	-	4,500.00	-
	秦皇岛康安科技开发有限公司	-	-	702.80
	小计	-	4,500.00	702.80
其他应付款				
	胡坤	-	-	575,610.77
	其他关联自然人	-	250.00	850.00
	小计	-	250.00	576,460.77

(十二) 承诺及或有事项**1、重要承诺事项**经营租赁承诺

截至资产负债表日止，本集团对外签订的不可撤销的经营租赁合同情况如下：

作为承租人

人民币元

	2019年12月31日	2018年12月31日	2017年12月31日
不可撤销经营租赁的最低租赁付款额			
资产负债表日后第1年	453,600.00	301,711.20	34,800.00
资产负债表日后第2年	288,000.00	-	-
以后年度	-	-	-
合计	741,600.00	301,711.20	34,800.00

2、或有事项

2018年1月31日，北京超思电子技术有限责任公司(以下简称“北京超思”)在美国提起诉讼，指控本集团在美国销售的某些指夹式血氧仪侵犯其于美国申请的专利“FINGERTIP OXIMETER AND A METHOD FOR OBSERVING A MEASUREMENT RESULT THEREON”(U.S. Patent No. 8,639,308)(以下简称“涉诉专利权”)，本案已经美国伊利诺伊北区联邦地区法院受理。2018年2月1日，北京超思向伊利诺伊北区联邦地区法院提起《初步禁令动议》，请求法院禁止本集团制造、使用、销售、许诺销售或进口侵权血氧仪或任何侵犯涉诉专利权的其他形式的血氧仪。本集团于2018年3月23日应诉，认为涉诉专利权应属无效，本集团并无专利侵权行为。2018年10月18日，北京超思与本集团共同向伊利诺伊北区联邦地区法院发送了《撤销初步禁令动议的联合通知》，其中，北京超思和本集团(即下述《撤销初步禁令动议的联合通知》中所指“康泰”)同意并声明以下内容：“(1)康泰声明，康泰目前并没有生产任何被指控的产品，即那些当用户按下设备的电源控制按钮时更新显示模式的指夹式脉搏血氧仪，包括由康泰制造的单独品牌的OEM产品；康泰目前也不在美国销售或者向美国境内任何经销商销售任何被指控的产品；此外，康泰目前也没有制定任何计划在诉讼未决期间在美国制造或销售被指控的产品。(2)康泰同意，如果在本诉讼未决期间，康泰寻求在美国制造或销售被指控的产品，康泰将在开始制造或销售之前90天通知北京超思。(3)根据康泰的上述声明和同意，北京超思同意撤销其初步禁令动议(D.I.6)。如果康泰将来在美国制造或销售被指控的产品，本通知将不阻碍北京超思再次起诉。(4)本通知的提交并不代表任何一方放弃在本案中的任何主张或者辩护权利，也不代表任何一方认同北京超思初步禁令动议中关于案件的任何实质问题。”据此，北京超思撤回之前提交的《初步禁令动议》。

2019年9月，本案举行了马克曼听证会，双方当事人向法官辩论涉案的专利中某些有争议的权利要求条款的含义，并向法官提供支持这些论点的证据。2019年10月，本案在法官主持下召开了调解会议，但由于双方的和解主张相差甚大，双方未能达成任何和解协议。2020年1月14日，该案件的法官作出了马克曼裁决，就该案中有争议的专利权利要求条款进行了解释。截至本财务报告批准日，本案的庭审日期尚未确定。

(十二) 承诺及或有事项 - 续

2、或有事项 - 续

2018年4月11日，北京超思向北京知识产权法院起诉，诉称本集团侵犯其“一种查看指夹血氧计测量数据的方法及其指夹血氧计”专利(专利号：2006100891529)。2018年8月29日，国家知识产权局出具《无效宣告请求审查决定书》(第37002号)，认定涉案专利全部无效。2018年9月3日，本集团向北京知识产权法院提交了《驳回起诉申请书》，申请法院驳回原告起诉。2018年10月17日，北京知识产权法院发出(2018)京73民初332号《民事裁定书》准许北京超思撤诉。随后，北京超思向北京知识产权法院提起撤销专利无效决定的行政诉讼，2018年10月22日，北京知识产权法院立案。2018年10月29日，北京知识产权法院向本集团送达《北京知识产权法院行政案件参加诉讼通知书》(2018(京)73行初10778号)，通知本集团作为第三方参与诉讼。2019年11月6日，本案开庭，截至本财务报告批准日，该案尚未作出判决。

针对上述诉讼，本集团管理层咨询了相关案件律师的意见后认为，预计上述诉讼不会对本集团财务报表产生重大影响。截至本财务报告批准日，上述诉讼仍在进行中。

(十三) 资产负债表日后事项

本集团不存在需要披露的资产负债表日后事项。

(十四) 其他重要事项

1、分部报告

本集团主要从事医疗器械的生产和销售，大部分资产均位于中国境内。本集团按《企业会计准则解释第3号》的规定确定报告分部并披露分部信息，管理层根据本集团的内部组织结构、管理要求及内部报告制度来划分报告分部，并决定向报告分部来分配资源及评价其业绩。由于本集团分配资源及评价业绩系以生产及销售医疗器械的整体运营为基础，亦是本集团内部报告的唯一经营分部。

(1) 按收入来源地划分的对外交易收入：

人民币元

项目	2019年度	2018年度	2017年度
来源于本国的对外交易收入	108,658,594.29	85,754,380.21	132,409,860.78
来源于其他国家的对外交易收入	278,588,100.55	276,900,765.52	265,394,675.69
合计	387,246,694.84	362,655,145.73	397,804,536.47

分部报告所需披露的本集团非流动资产包括无形资产、固定资产、投资性房地产等，主要位于中国境内。

(十四) 其他重要事项 - 续

1、分部报告 - 续

(2) 按产品类型划分的对外交易收入：

人民币元

项目	2019 年度	2018 年度	2017 年度
血氧类	109,248,439.61	123,539,495.92	132,910,764.44
监护类	99,094,614.86	77,969,920.43	93,581,448.57
心电类	73,107,697.57	57,050,036.77	70,427,295.70
超声类	34,111,634.25	36,366,305.91	42,289,410.56
血压类	20,782,324.49	19,884,761.77	19,720,343.62
其他	50,901,984.06	47,844,624.93	38,875,273.58
合计	387,246,694.84	362,655,145.73	397,804,536.47

(3) 对主要客户的依赖程度：

于 2019 年度，本集团无收入占比超过 10% 的单个客户。

于 2018 年度，本集团无收入占比超过 10% 的单个客户。

于 2017 年度，本集团无收入占比超过 10% 的单个客户。

(十五) 公司财务报表主要项目注释

1、货币资金

人民币元

项目	2019 年 12 月 31 日	2018 年 12 月 31 日	2017 年 12 月 31 日
现金：	211,524.98	208,661.07	221,361.07
人民币	182,871.00	65,512.36	33,990.82
美元	7,457.56	90,312.84	169,177.63
欧元	21,196.42	52,835.87	18,192.62
银行存款：	159,582,953.18	235,589,318.30	206,762,200.75
人民币	153,030,641.33	54,268,328.32	147,091,538.74
美元	3,163,128.79	180,415,640.86	59,505,371.53
欧元	3,389,183.06	905,349.12	165,290.48
其他货币资金：	21,861,741.77	67,998.31	3,881,941.25
人民币	933,141.77	67,998.31	3,881,941.25
美元	20,928,600.00	-	-
合计	181,656,219.93	235,865,977.68	210,865,503.07

2019 年 12 月 31 日，其他货币资金中本集团用于短期借款业务而质押的定期美元存单合人民币 20,928,600.00 元；用于项目保证金人民币 926,064.33 元；与客户共管账户余额为人民币 1,033.89 元；用于办理 ETC 业务的保证金人民币 800.00 元。

2018 年 12 月 31 日，其他货币资金中与客户共管账户余额为人民币 1,790.24 元。

2017 年 12 月 31 日，其他货币资金中与客户共管账户余额为人民币 3,803,823.52 元。

(十五) 公司财务报表主要项目注释 - 续

2、应收账款

以下项目适用于2019年度

(1) 按账龄披露：

人民币元

账龄	预期平均 损失率(%)	2019年12月31日		
		账面余额	信用损失准备	账面价值
1年以内	4.25	55,931,292.42	2,378,573.06	53,552,719.36
1至2年	7.69	441,255.81	33,926.97	407,328.84
2至3年	43.19	154,523.50	66,734.87	87,788.63
3年以上	100.00	1,368,457.12	1,368,457.12	-
合计	6.65	57,895,528.85	3,847,692.02	54,047,836.83

(2) 按信用损失计提方法分类披露

人民币元

种类	2019年12月31日				
	账面余额		信用损失准备		账面价值
	金额	比例(%)	金额	计提比例(%)	
按组合计提信用损失准备					
其中：					
客户类型	57,895,528.85	100.00	3,847,692.02	6.65	54,047,836.83
合计	57,895,528.85	100.00	3,847,692.02	6.65	54,047,836.83

各组合应收账款的信用风险与预期信用损失情况如下：

人民币元

集团内部	预期平均 损失率(%)	2019年12月31日		
		账面余额	信用损失准备	账面价值
1年以内	0.00	201,678.44	-	201,678.44
合计	0.00	201,678.44	-	201,678.44

人民币元

内销经销商	预期平均 损失率(%)	2019年12月31日		
		账面余额	信用损失准备	账面价值
1年以内	4.97	27,606,146.87	1,370,922.69	26,235,224.18
1至2年	6.00	346,367.07	20,782.02	325,585.05
2至3年	40.00	145,180.46	58,072.18	87,108.28
3年以上	100.00	1,080,615.85	1,080,615.85	-
合计	8.67	29,178,310.25	2,530,392.74	26,647,917.51

人民币元

外销经销商	预期平均 损失率(%)	2019年12月31日		
		账面余额	信用损失准备	账面价值
1年以内	3.91	25,778,802.69	1,007,650.37	24,771,152.32
1至2年	18.00	70,294.81	12,653.07	57,641.74
2至3年	36.00	1,063.04	382.69	680.35
3年以上	100.00	256,945.27	256,945.27	-
合计	4.89	26,107,105.81	1,277,631.40	24,829,474.41

(十五) 公司财务报表主要项目注释 - 续

2、应收账款 - 续

以下项目适用于2019年度 - 续

(2) 按信用损失计提方法分类披露 - 续

各组合应收账款的信用风险与预期信用损失情况如下： - 续

人民币元

平台	预期平均 损失率(%)	2019年12月31日		
		账面余额	信用损失准备	账面价值
1年以内	0.00	2,261,463.81	-	2,261,463.81
合计	0.00	2,261,463.81	-	2,261,463.81

人民币元

其他	预期平均 损失率(%)	2019年12月31日		
		账面余额	信用损失准备	账面价值
1年以内	-	83,200.61	-	83,200.61
1至2年	2.00	24,593.93	491.88	24,102.05
2至3年	100.00	8,280.00	8,280.00	-
3年以上	100.00	30,896.00	30,896.00	-
合计	26.99	146,970.54	39,667.88	107,302.66

本公司根据销售客户类型进行组合分类，并按照客户类型计提信用损失准备。

(3) 信用损失准备情况

人民币元

类别	2019年度		
	整个存续期预期 信用减值损失 (未发生信用减值)	整个存续期预期 信用减值损失 (已发生信用减值)	合计
2019年1月1日	2,603,738.25	13,180,195.48	15,783,933.73
本年计提	2,336,748.49	-	2,336,748.49
本年转回	1,092,794.72	-	1,092,794.72
本年核销	-	13,180,195.48	13,180,195.48
2019年12月31日	3,847,692.02	-	3,847,692.02

其中重要的应收账款核销情况：

人民币元

单位名称	应收账款性质	核销金额	核销原因	履行的核销程序	款项是否因关联交易产生
北京远程心界医院管理有限公司	销售货款	8,988,788.86	无偿债能力	管理层审批	否
北京晟康铭健科技有限责任公司	销售货款	4,191,406.62	无偿债能力	管理层审批	否
合计	--	13,180,195.48	--	--	--

康泰医学管理层认为北京远程心界医院管理有限公司、北京晟康铭健科技有限责任公司履行还款的能力严重缺失，属于严重失信企业，因此实际回款难度较大，款项无法追回，管理层审批通过予以核销。

(十五) 公司财务报表主要项目注释 - 续

2、应收账款 - 续

以下项目适用于2019年度 - 续

(4) 按欠款方归集的期末余额前五名的应收账款情况

人民币元

单位名称	与本集团关系	金额	年限	占应收账款 总额的比例(%)	信用损失准备
沈阳东软熙康医疗系统有限公司	非关联方	12,092,307.00	1年以内	20.89	604,615.35
广东健康在线信息技术股份有限公司	非关联方	6,643,335.60	1年以内	11.47	332,166.78
NATIONAL INDUSTRIAL CORPORATION	非关联方	4,189,173.22	1年以内	7.24	167,566.93
NOVIDION GMBH	非关联方	4,163,953.99	1年以内	7.19	166,558.16
COLLATERAL MEDICAL PVT. LTD.	非关联方	2,602,502.80	1年以内	4.50	104,100.11
合计		29,691,272.61		51.29	1,375,007.33

(十五) 公司财务报表主要项目注释 - 续

2、应收账款 - 续

以下项目适用于2018年度及2017年度

(1) 应收账款按种类披露：

人民币元

种类	2018年12月31日					2017年12月31日				
	账面余额		坏账准备		账面价值	账面余额		坏账准备		账面价值
	金额	比例(%)	金额	比例(%)		金额	比例(%)	金额	比例(%)	
单项金额重大并单独计提坏账准备的应收账款	13,180,195.48	26.43	13,180,195.48	100.00	-	13,479,728.86	40.53	10,783,783.09	80.00	2,695,945.77
按组合计提坏账准备的应收账款										
按账龄分析法计提坏账准备的应收账款	33,963,321.25	68.11	2,420,076.13	7.13	31,543,245.12	18,972,093.76	57.05	1,826,734.71	9.63	17,145,359.05
低风险组合的应收账款	2,722,340.10	5.46	-	-	2,722,340.10	803,233.56	2.42	-	-	803,233.56
组合小计	36,685,661.35	73.57	2,420,076.13	6.60	34,265,585.22	19,775,327.32	59.47	1,826,734.71	9.24	17,948,592.61
合计	49,865,856.83	100.00	15,600,271.61	31.28	34,265,585.22	33,255,056.18	100.00	12,610,517.80	37.92	20,644,538.38

期末单项金额重大并单独计提坏账准备的应收账款：

人民币元

应收账款(按单位)	2018年12月31日余额			2017年12月31日余额			计提理由
	应收账款	坏账准备	计提比例(%)	应收账款	坏账准备	计提比例(%)	
北京远程心界医院管理有限公司	8,988,788.86	8,988,788.86	100.00	8,988,788.86	7,191,031.09	80.00	注
北京晟康铭健科技有限责任公司	4,191,406.62	4,191,406.62	100.00	4,490,940.00	3,592,752.00	80.00	注
合计	13,180,195.48	13,180,195.48	100.00	13,479,728.86	10,783,783.09	80.00	

注： 管理层根据对方信用状况计提相应坏账准备。

(十五) 公司财务报表主要项目注释 - 续

2、应收账款 - 续

以下项目适用于2018年度及2017年度 - 续

(1) 应收账款按种类披露： - 续

组合中，按账龄分析法计提坏账准备的应收账款：

人民币元

账龄	2018年12月31日			2017年12月31日		
	应收账款	坏账准备	计提比例(%)	应收账款	坏账准备	计提比例(%)
1年以内	32,204,670.11	1,610,233.50	5.00	14,938,774.50	746,938.73	5.00
1至2年	258,035.88	25,803.59	10.00	1,475,585.93	147,558.59	10.00
2至3年	415,160.11	124,548.03	30.00	1,830,943.37	549,283.01	30.00
3至4年	699,821.70	349,910.85	50.00	661,591.96	330,795.98	50.00
4至5年	380,266.45	304,213.16	80.00	65,198.00	52,158.40	80.00
5年以上	5,367.00	5,367.00	100.00	-	-	100.00
合计	33,963,321.25	2,420,076.13	7.13	18,972,093.76	1,826,734.71	9.63

(2) 应收账款报告期内计提、收回或转回的坏账准备情况

2018年度计提坏账准备金额人民币 4,488,338.76 元，收回或转回坏账准备金额人民币 1,367,943.58 元；2017年度计提坏账准备金额人民币 12,122,567.58 元，收回或转回坏账准备金额人民币 2,061,389.68 元。

(3) 本报告期实际核销的应收账款情况：

人民币元

单位	2018年	2017年
实际核销的应收账款	130,641.37	195,641.17

(4) 按欠款方归集的期末余额前五名的应收账款情况

2018年12月31日

人民币元

单位名称	金额	占应收账款总额的比例(%)	坏账准备
北京远程心界医院管理有限公司	8,988,788.86	18.03	8,988,788.86
北京晟康铭健科技有限责任公司	4,191,406.62	8.41	4,191,406.62
VERIDIAN HEALTHCARE,LLC	4,039,962.97	8.10	201,998.15
GIMA	3,143,821.49	6.30	157,191.07
NATIONAL INDUSTRIAL CORPORATION	2,902,646.31	5.82	145,132.32
合计	23,266,626.25	46.66	13,684,517.02

2017年12月31日

人民币元

单位名称	金额	占应收账款总额的比例(%)	坏账准备
北京远程心界医院管理有限公司	8,988,788.86	27.03	7,191,031.09
沈阳东软熙康医疗系统有限公司	7,983,082.00	24.01	399,308.10
北京晟康铭健科技有限责任公司	4,490,940.00	13.50	3,592,752.00
VERIDIAN HEALTHCARE,LLC	1,069,944.53	3.22	53,497.23
CONTEC MEDICAL SYSTEMS USA INC.	803,233.56	2.42	-
合计	23,335,988.95	70.18	11,236,588.42

(十五) 公司财务报表主要项目注释 - 续

3、预付款项

(1) 预付款项按账龄列示

人民币元

账龄	2019年12月31日		2018年12月31日		2017年12月31日	
	金额	比例(%)	金额	比例(%)	金额	比例(%)
1年以内	5,973,882.22	96.80	4,237,366.37	93.63	4,562,290.59	95.41
1至2年	116,354.69	1.88	118,273.62	2.61	107,175.05	2.24
2至3年	18,428.10	0.30	83,533.68	1.85	108,623.57	2.27
3年以上	62,912.61	1.02	86,405.72	1.91	3,680.00	0.08
合计	6,171,577.62	100.00	4,525,579.39	100.00	4,781,769.21	100.00

账龄超过一年的预付款项，主要是预付供应商的尚未到货或尚未提供服务的款项。

(2) 预付款项金额前五名单位情况

2019年12月31日

人民币元

单位名称	金额	占预付款项总额的比例(%)
深圳思瑞光电科技有限公司	667,637.92	10.82
中控智慧科技股份有限公司	577,500.00	9.36
阿里巴巴(中国)网络技术有限公司	458,884.20	7.44
Informa Middle East Limited (Dubai Branch)	279,796.95	4.53
北京奥普特斯光电技术有限公司	195,184.06	3.16
合计	2,179,003.13	35.31

2018年12月31日

人民币元

单位名称	金额	占预付款项总额的比例(%)
中控智慧科技股份有限公司	809,491.38	17.89
International Exhibition&Trade Group Co.,Limited	413,945.26	9.15
禾琦商贸(上海)有限公司	318,597.00	7.04
Informa Middle East Limited (Dubai Branch)	280,577.48	6.20
北京奇美玉隆商贸有限责任公司	140,000.00	3.09
合计	1,962,611.12	43.37

2017年12月31日

人民币元

单位名称	金额	占预付款项总额的比例(%)
北京大唐智能卡技术有限公司	1,811,250.00	37.88
深圳市瑞能德电子有限公司	474,554.73	9.92
北京怡成生物电子技术股份有限公司	257,400.00	5.38
Informa Middle East Limited (Dubai Branch)	249,831.30	5.22
阿里巴巴(中国)网络技术有限公司	135,854.13	2.84
合计	2,928,890.16	61.24

(十五) 公司财务报表主要项目注释 - 续

4、其他应收款

4.1 分类列示

人民币元

项目	2019年12月31日	2018年12月31日	2017年12月31日
应收利息	642,651.35	2,849,206.24	3,098,007.14
其他应收款	2,904,469.38	3,251,958.28	3,415,505.98
合计	3,547,120.73	6,101,164.52	6,513,513.12

4.2 应收利息

人民币元

项目	2019年12月31日	2018年12月31日	2017年12月31日
定期存款及结构性存款	642,651.35	2,849,206.24	3,098,007.14
合计	642,651.35	2,849,206.24	3,098,007.14

4.3 其他应收款

以下项目适用于2019年度

(1) 按账龄披露:

人民币元

账龄	预计平均 损失率(%)	2019年12月31日		
		账面余额	信用损失准备	账面价值
1年以内	0.67	2,200,973.00	14,833.70	2,186,139.30
1至2年	0.99	55,699.86	550.00	55,149.86
2至3年	1.00	55,600.00	556.00	55,044.00
3至4年	1.00	504,127.50	5,041.28	499,086.22
4至5年	1.00	100,000.00	1,000.00	99,000.00
5年以上	33.00	15,000.00	4,950.00	10,050.00
合计	0.92	2,931,400.36	26,930.98	2,904,469.38

(2) 按款项性质分类情况

人民币元

款项性质	2019年12月31日
暂存平台货款	1,044,444.51
押金及保证金	922,217.50
代垫保险	650,664.48
备用金	234,983.22
其他	79,090.65
合计	2,931,400.36

(十五) 公司财务报表主要项目注释 - 续

4、其他应收款 - 续

4.3 其他应收款 - 续

以下项目适用于2019年度 - 续

(3) 信用损失准备计提情况

人民币元

信用损失准备	第一阶段	第二阶段	第三阶段	合计
	未来12个月预期信用损失	整个存续期预期信用损失 (未发生信用减值)	整个存续期预期信用损失 (已发生信用减值)	
2019年1月1日余额	11,597.47	-	17,548.80	29,146.27
2019年1月1日其他应收款账面余额在本年	-	-	-	-
本年计提	1,686.50	-	548.40	2,234.90
本年转回	4,450.19	-	-	4,450.19
2019年12月31日余额	8,833.78	-	18,097.20	26,930.98

本公司利用前瞻性调整历史损失率来确定对其他应收款中的“押金及保证金、其他个人往来款项”的预期信用损失。

(4) 按欠款方归集的主要其他应收款情况

2019年12月31日

人民币元

单位名称	款项的性质	金额	账龄	占其他应收款总额的比例(%)	信用准备期末余额
PayPal Holdings, Inc.	暂存平台货款	892,371.58	1年以内	30.44	-
邢台市卫生和计划生育委员会	保证金	327,827.50	3-4年	11.18	3,278.28
秦皇岛经济技术开发区建设工程交易中心	押金及保证金	91,900.00	2-4年	3.14	919.00
北京京东世纪贸易有限公司	保证金/暂存平台货款	150,034.15	1年以内、2-3年、4-5年	5.12	1,500.00
速卖通	暂存平台货款	112,391.65	1年以内	3.83	-
合计		1,574,524.88		53.71	5,697.28

(十五) 公司财务报表主要项目注释 - 续

4、其他应收款 - 续

4.3 其他应收款 - 续

以下项目适用于2018年度及2017年度

(1) 其他应收款按种类披露:

人民币元

种类	2018年12月31日					2017年12月31日				
	账面余额		坏账准备		账面价值	账面余额		坏账准备		账面价值
	金额	比例(%)	金额	比例(%)		金额	比例(%)	金额	比例(%)	
按组合计提坏账准备的应收账款										
按账龄分析法计提坏账准备的应收账款	507,292.68	15.48	25,404.07	5.01	481,888.61	589,195.88	17.10	29,464.23	5.00	559,731.65
低风险组合的应收账款	2,770,069.67	84.52	-	-	2,770,069.67	2,855,774.33	82.90	-	-	2,855,774.33
组合小计	3,277,362.35	100.00	25,404.07	0.78	3,251,958.28	3,444,970.21	100.00	29,464.23	0.86	3,415,505.98
合计	3,277,362.35	100.00	25,404.07	0.78	3,251,958.28	3,444,970.21	100.00	29,464.23	0.86	3,415,505.98

组合中，按账龄分析法计提坏账准备的其他应收款:

人民币元

账龄	2018年12月31日			2017年12月31日		
	其他应收款	坏账准备	计提比例(%)	其他应收款	坏账准备	计提比例(%)
1年以内	506,504.02	25,325.20	5.00	589,107.08	29,455.35	5.00
1至2年	788.66	78.87	10.00	88.80	8.88	10.00
合计	507,292.68	25,404.07	5.01	589,195.88	29,464.23	5.00

(十五) 公司财务报表主要项目注释 - 续

4、其他应收款 - 续

4.3 其他应收款 - 续

以下项目适用于2018年度及2017年度 - 续

(2) 其他应收款报告期内计提、收回或转回的坏账准备情况

2018年度计提坏账准备金额人民币 25,364.63 元，收回或转回坏账准备金额人民币 29,424.79 元；2017年度计提坏账准备金额人民币 29,459.79 元，收回或转回坏账准备金额人民币 48,680.67 元。

(3) 本报告期内无其他应收款核销

(4) 按款项性质列示其他应收款

性质	人民币元	
	2018年12月31日	2017年12月31日
押金及保证金	1,214,597.52	1,606,542.50
暂存平台货款	1,301,306.84	963,407.24
代垫保险	507,253.04	460,829.88
备用金	254,165.31	285,824.59
其他	39.64	128,366.00
合计	3,277,362.35	3,444,970.21

(5) 按欠款方归集的主要其他应收款情况

2018年12月31日

人民币元

单位名称	款项的性质	金额	年限	占其他应收款总额的比例(%)	坏账准备年末余额
PayPal Holdings, Inc.	暂存平台货款	1,160,253.99	1年以内	35.40	-
邢台市卫生和计划生育委员会	保证金	327,827.50	2-3年	10.00	-
北京京东世纪贸易有限公司	保证金/暂存平台货款	265,192.49	1年以内、1-2年、3-4年、5年以上	8.09	-
邯郸市卫生和计划生育委员会	保证金	256,498.00	2-3年	7.83	-
秦皇岛经济技术开发区建设工程交易中心	保证金	91,900.00	1-3年	2.80	-
合计		2,101,671.98		64.12	-

2017年12月31日

人民币元

单位名称	款项的性质	金额	年限	占其他应收款总额的比例(%)	坏账准备年末余额
PayPal Holdings, Inc.	暂存平台货款	717,286.63	1年以内	20.82	-
邢台市卫生和计划生育委员会	保证金	327,827.50	1-2年	9.52	-
邯郸市卫生和计划生育委员会	保证金	256,498.00	1-2年	7.45	-
北京京东世纪贸易有限公司	保证金	250,000.00	1年以内、3-4年、5年以上	7.26	-
阿里巴巴(中国)网络技术有限公司	暂存平台货款	229,732.38	1年以内	6.67	-
合计		1,781,344.51		51.72	-

(十五) 公司财务报表主要项目注释 - 续

5、存货

(1) 存货分类

人民币元

项目	2019年12月31日		
	账面余额	跌价准备	账面价值
原材料	40,669,807.90	426,741.57	40,243,066.33
在产品	61,168,410.02	671,485.51	60,496,924.51
产成品	16,293,366.49	1,501,416.53	14,791,949.96
委托加工物资	17,044.74	-	17,044.74
周转材料	141,227.62	-	141,227.62
合计	118,289,856.77	2,599,643.61	115,690,213.16

人民币元

项目	2018年12月31日		
	账面余额	跌价准备	账面价值
原材料	30,710,810.79	559,662.05	30,151,148.74
在产品	60,993,453.33	604,204.73	60,389,248.60
产成品	17,575,205.37	2,578,398.87	14,996,806.50
委托加工物资	155,553.08	-	155,553.08
周转材料	161,484.81	-	161,484.81
合计	109,596,507.38	3,742,265.65	105,854,241.73

人民币元

项目	2017年12月31日		
	账面余额	跌价准备	账面价值
原材料	35,182,963.29	521,130.74	34,661,832.55
在产品	62,515,024.00	424,120.97	62,090,903.03
产成品	24,453,104.08	1,797,863.51	22,655,240.57
委托加工物资	201,059.88	-	201,059.88
周转材料	299,130.00	-	299,130.00
合计	122,651,281.25	2,743,115.22	119,908,166.03

(2) 存货跌价准备

人民币元

项目	2019年1月1日	本年增加金额		本年减少金额		2019年12月31日
		计提	其他	转销	核销	
原材料	559,662.05	397,001.38	-	252,238.00	277,683.86	426,741.57
在产品	604,204.73	340,224.24	-	146,289.89	126,653.57	671,485.51
产成品	2,578,398.87	938,670.22	-	906,681.64	1,108,970.92	1,501,416.53
合计	3,742,265.65	1,675,895.84	-	1,305,209.53	1,513,308.35	2,599,643.61

人民币元

项目	2018年1月1日	本年增加金额		本年减少金额		2018年12月31日
		计提	其他	转销	核销	
原材料	521,130.74	452,410.59	-	168,129.90	245,749.38	559,662.05
在产品	424,120.97	375,275.66	-	158,237.30	36,954.60	604,204.73
产成品	1,797,863.51	2,801,926.39	-	1,614,751.48	406,639.55	2,578,398.87
合计	2,743,115.22	3,629,612.64	-	1,941,118.68	689,343.53	3,742,265.65

(十五) 公司财务报表主要项目注释 - 续

5、存货 - 续

(2) 存货跌价准备 - 续

人民币元

项目	2017年1月1日	本年增加金额		本年减少金额		2017年12月31日
		计提	其他	转销	核销	
原材料	14,221.50	780,838.75	-	14,221.50	259,708.01	521,130.74
在产品	108,395.27	769,207.68	-	108,395.27	345,086.71	424,120.97
产成品	958,914.61	1,119,696.20	-	1,393.24	279,354.06	1,797,863.51
合计	1,081,531.38	2,669,742.63	-	124,010.01	884,148.78	2,743,115.22

注： 由于报告期末部分产成品的预计可变现净值低于年末库存成本，故相应计提相应原材料、在产品及产成品的存货跌价准备。

6、其他流动资产

人民币元

项目	2019年12月31日	2018年12月31日	2017年12月31日
贷款和应收款项(注)	-	50,000,000.00	50,000,000.00
首发上市直接相关费用	8,821,308.49	7,659,578.91	-
合计	8,821,308.49	57,659,578.91	50,000,000.00

注： 于2018年12月31日，本公司持有的保本浮动收益型结构性存款，到期日为2019年4月2日，利率为与Shibor挂钩的浮动收益。

于2017年12月31日，本公司持有的保本浮动收益型结构性存款，到期日为2018年3月29日，利率为与Shibor挂钩的浮动收益。

(十五) 公司财务报表主要项目注释 - 续

7、长期股权投资

2019年12月31日

人民币元

被投资单位	核算方法	2019年1月1日	增减变动	2019年12月31日	在被投资单位持股比例(%)	在被投资单位表决权比例(%)	在被投资单位持股比例与表决权比例不一致的说明	减值准备	本年计提减值准备	本年现金红利
对子公司投资										
CONTEC MEDICAL SYSTEMS USA INC.	成本法	17,374,521.88	-	17,374,521.88	100.00	100.00	不适用	-	-	-
CONTEC MEDICAL SYSTEMS GERMANY GMBH	成本法	-	193,447.50	193,447.50	100.00	100.00	不适用	-	-	-
CONTEC MEDICAL SYSTEMS INDIA PRIVATE LIMITED	成本法	-	50,151.14	50,151.14	99.998	100.00	注	-	-	-
合计		17,374,521.88	243,598.64	17,618,120.52						

注：印度康泰的少数股东持有印度康泰 0.002%，为印度康泰的名义股东，不享有印度康泰的股东权益，因此，康泰医学享有印度康泰 100% 的股东权益。

2018年12月31日

人民币元

被投资单位	核算方法	2018年1月1日	增减变动	2018年12月31日	在被投资单位持股比例(%)	在被投资单位表决权比例(%)	在被投资单位持股比例与表决权比例不一致的说明	减值准备	本年计提减值准备	本年现金红利
对子公司投资										
CONTEC MEDICAL SYSTEMS USA INC.	成本法	25,877,132.33	(8,502,610.45)	17,374,521.88	100.00	100.00	不适用	-	-	-
合计		25,877,132.33	(8,502,610.45)	17,374,521.88	100.00	100.00				

2017年12月31日

人民币元

被投资单位	核算方法	2017年1月1日	增减变动	2017年12月31日	在被投资单位持股比例(%)	在被投资单位表决权比例(%)	在被投资单位持股比例与表决权比例不一致的说明	减值准备	本年计提减值准备	本年现金红利
对子公司投资										
CONTEC MEDICAL SYSTEMS USA INC.	成本法	16,607,032.47	9,270,099.86	25,877,132.33	100.00	100.00	不适用	-	-	-
合计		16,607,032.47	9,270,099.86	25,877,132.33						

(十五) 公司财务报表主要项目注释 - 续

8、固定资产

人民币元

项目	房屋及建筑物	机器设备	交通运输工具	办公设备及其他	合计
一、账面原值					
2017年1月1日余额	71,326,654.46	37,775,118.99	10,493,496.43	8,727,311.17	128,322,581.05
加：本年购置	-	1,630,047.45	683,504.27	334,232.11	2,647,783.83
减：本年报废/处置减少	-	1,963,841.68	-	490,507.57	2,454,349.25
2017年12月31日余额	71,326,654.46	37,441,324.76	11,177,000.70	8,571,035.71	128,516,015.63
加：本年购置	-	1,330,142.26	-	164,336.79	1,494,479.05
减：本年报废/处置减少	-	40,168.61	618,000.00	-	658,168.61
2018年12月31日余额	71,326,654.46	38,731,298.41	10,559,000.70	8,735,372.50	129,352,326.07
加：本年购置	-	7,274,009.27	-	1,105,015.82	8,379,025.09
减：本年报废/处置减少	-	21,367.52	282,051.28	25,601.26	329,020.06
2019年12月31日余额	71,326,654.46	45,983,940.16	10,276,949.42	9,814,787.06	137,402,331.10
二、累计折旧					
2017年1月1日余额	17,704,720.74	21,786,121.83	3,054,964.97	5,294,384.81	47,840,192.35
加：计提	3,375,619.85	4,082,053.99	1,662,097.27	968,532.30	10,088,303.41
减：本年报废/处置减少	-	1,792,630.40	-	343,611.60	2,136,242.00
2017年12月31日余额	21,080,340.59	24,075,545.42	4,717,062.24	5,919,305.51	55,792,253.76
加：计提	3,359,698.34	3,704,848.69	1,649,332.11	887,042.42	9,600,921.56
减：本年报废/处置减少	-	18,458.84	587,100.00	-	605,558.84
2018年12月31日余额	24,440,038.93	27,761,935.27	5,779,294.35	6,806,347.93	64,787,616.48
加：计提	3,386,733.75	3,030,774.39	1,573,293.95	687,566.94	8,678,369.03
减：本年报废/处置减少	-	19,284.39	267,948.72	24,321.19	311,554.30
2019年12月31日余额	27,826,772.68	30,773,425.27	7,084,639.58	7,469,593.68	73,154,431.21
三、净值					
2019年12月31日账面价值	43,499,881.78	15,210,514.89	3,192,309.84	2,345,193.38	64,247,899.89
2018年12月31日账面价值	46,886,615.53	10,969,363.14	4,779,706.35	1,929,024.57	64,564,709.59
2017年12月31日账面价值	50,246,313.87	13,365,779.34	6,459,938.46	2,651,730.20	72,723,761.87

截至2019年12月31日、2018年12月31日及2017年12月31日，本公司无未办妥产权证书的固定资产。

9、递延所得税资产/递延所得税负债

(1) 未经抵消的递延所得税资产

人民币元

项目	2019年12月31日		2018年12月31日		2017年12月31日	
	可抵扣暂时性差异	递延所得税资产	可抵扣暂时性差异	递延所得税资产	可抵扣暂时性差异	递延所得税资产
递延收益	11,564,301.68	1,734,645.25	8,904,597.60	1,335,689.64	8,466,924.17	1,270,038.63
资产减值准备	2,599,643.61	389,946.54	19,367,941.33	2,905,191.20	15,383,097.25	2,307,464.58
信用损失准备	3,874,623.00	581,193.45	不适用	不适用	不适用	不适用
合计	18,038,568.29	2,705,785.24	28,272,538.93	4,240,880.84	23,850,021.42	3,577,503.21

(2) 未经抵消的递延所得税负债

人民币元

项目	2019年12月31日		2018年12月31日		2017年12月31日	
	应纳税暂时性差异	递延所得税负债	应纳税暂时性差异	递延所得税负债	应纳税暂时性差异	递延所得税负债
政府补助	18,580,503.14	2,787,075.47	20,703,989.18	3,105,598.38	22,827,475.25	3,424,121.29
合计	18,580,503.14	2,787,075.47	20,703,989.18	3,105,598.38	22,827,475.25	3,424,121.29

(十五) 公司财务报表主要项目注释 - 续

9、递延所得税资产/递延所得税负债 - 续

(3) 以抵销后净额列示的递延所得税资产或负债

人民币元

项目	2019年12月31日		2018年12月31日		2017年12月31日	
	递延所得税资产和负债互抵金额	抵销后递延所得税资产或负债年末余额	递延所得税资产和负债互抵金额	抵销后递延所得税资产或负债年末余额	递延所得税资产和负债互抵金额	抵销后递延所得税资产或负债年末余额
递延所得税资产	2,705,785.24	-	3,105,598.38	1,135,282.46	3,424,121.29	153,381.92
递延所得税负债	2,705,785.24	81,290.23	3,105,598.38	-	3,424,121.29	-

10、应付账款

(1) 应付账款列示:

人民币元

项目	2019年12月31日	2018年12月31日	2017年12月31日
1年以内	31,450,592.94	24,880,811.89	45,528,669.95
1至2年	277,767.08	509,036.89	1,082,404.20
2至3年	169,013.07	270,018.36	442,224.82
3年以上	571,765.95	403,649.29	149,792.17
合计	32,469,139.04	26,063,516.43	47,203,091.14

(2) 账龄超过一年的重要应付账款

本公司各报告期末账龄超过一年的应付账款主要为应付供应商的材料款。

人民币元

项目	2019年12月31日	未偿还或结转的原因
深圳市凯沃尔电子有限公司	437,960.00	尚未结算材料款
北京富集康诺科技有限公司	255,221.04	尚未结算材料款

人民币元

项目	2018年12月31日	未偿还或结转的原因
深圳市凯沃尔电子有限公司	299,480.01	尚未结算材料款
北京富集康诺科技有限公司	231,802.23	尚未结算材料款

人民币元

项目	2017年12月31日	未偿还或结转的原因
北京怡兴科恒科技有限公司	492,439.21	尚未结算材料款
深圳市凯沃尔电子有限公司	301,280.01	尚未结算材料款
北京富集康诺科技有限公司	231,802.23	尚未结算材料款
深圳市黄金叶科技有限公司	226,779.05	尚未结算材料款

(十五) 公司财务报表主要项目注释 - 续

11、预收款项

(1) 预收款项列示：

人民币元

项目	2019年12月31日	2018年12月31日	2017年12月31日
1年以内	13,866,717.95	12,917,993.69	19,721,443.06
1至2年	488,337.56	1,052,766.73	1,432,763.42
2至3年	646,779.32	213,855.84	139,604.11
3年以上	176,785.99	61,984.48	97,142.40
合计	15,178,620.82	14,246,600.74	21,390,952.99

(2) 账龄超过一年的重要预收账款

人民币元

项目	2019年12月31日	未偿还或结转的原因
总后勤部卫生部医疗器材供应站	524,025.00	尚未发货

人民币元

项目	2018年12月31日	未偿还或结转的原因
总后勤部卫生部医疗器材供应站	524,025.00	尚未发货
IROAMS NETWORK	335,333.27	尚未发货

12、应付职工薪酬

(1) 应付职工薪酬列示

2019年12月31日

人民币元

项目	2019年1月1日	本年增加	本年减少	2019年12月31日
1、短期薪酬	4,418,002.43	80,525,059.37	78,476,534.95	6,466,526.85
2、离职后福利-设定提存计划	-	10,197,039.93	10,197,039.93	-
合计	4,418,002.43	90,722,099.30	88,673,574.88	6,466,526.85

2018年12月31日

人民币元

项目	2018年1月1日	本年增加	本年减少	2018年12月31日
1、短期薪酬	6,792,379.48	70,412,708.31	72,787,085.36	4,418,002.43
2、离职后福利-设定提存计划	-	9,857,543.32	9,857,543.32	-
合计	6,792,379.48	80,270,251.63	82,644,628.68	4,418,002.43

2017年12月31日

人民币元

项目	2017年1月1日	本年增加	本年减少	2017年12月31日
1、短期薪酬	5,872,896.14	72,689,984.98	71,770,501.64	6,792,379.48
2、离职后福利-设定提存计划	-	9,222,769.28	9,222,769.28	-
合计	5,872,896.14	81,912,754.26	80,993,270.92	6,792,379.48

(十五) 公司财务报表主要项目注释 - 续

12、应付职工薪酬 - 续

(2) 短期薪酬列示

2019年12月31日

人民币元

项目	2019年1月1日	本年增加	本年减少	2019年12月31日
一、工资、奖金、津贴和补贴	4,415,540.72	69,944,225.01	67,895,228.88	6,464,536.85
二、职工福利费	-	1,198,807.67	1,198,807.67	-
三、社会保险费	471.71	6,333,633.93	6,334,105.64	-
其中：医疗保险费	471.71	5,189,066.59	5,189,538.30	-
工伤保险费	-	802,207.30	802,207.30	-
生育保险费	-	342,360.04	342,360.04	-
四、住房公积金	-	2,748,906.35	2,748,906.35	-
五、工会经费和职工教育经费	1,990.00	286,536.41	286,536.41	1,990.00
六、其他	-	12,950.00	12,950.00	-
合计	4,418,002.43	80,525,059.37	78,476,534.95	6,466,526.85

2018年12月31日

人民币元

项目	2018年1月1日	本年增加	本年减少	2018年12月31日
一、工资、奖金、津贴和补贴	6,790,389.48	61,228,635.23	63,603,483.99	4,415,540.72
二、职工福利费	-	1,312,301.15	1,312,301.15	-
三、社会保险费	-	5,215,878.33	5,215,406.62	471.71
其中：医疗保险费	-	4,636,690.94	4,636,219.23	471.71
工伤保险费	-	274,022.51	274,022.51	-
生育保险费	-	305,164.88	305,164.88	-
四、住房公积金	-	2,613,053.00	2,613,053.00	-
五、工会经费和职工教育经费	1,990.00	38,242.39	38,242.39	1,990.00
六、其他	-	4,598.21	4,598.21	-
合计	6,792,379.48	70,412,708.31	72,787,085.36	4,418,002.43

2017年12月31日

人民币元

项目	2017年1月1日	本年增加	本年减少	2017年12月31日
一、工资、奖金、津贴和补贴	5,679,634.14	64,651,564.38	63,540,809.04	6,790,389.48
二、职工福利费	-	584,091.46	584,091.46	-
三、社会保险费	-	5,031,266.21	5,031,266.21	-
其中：医疗保险费	-	4,222,510.34	4,222,510.34	-
工伤保险费	-	531,331.60	531,331.60	-
生育保险费	-	277,424.27	277,424.27	-
四、住房公积金	191,272.00	2,340,939.50	2,532,211.50	-
五、工会经费和职工教育经费	1,990.00	63,473.05	63,473.05	1,990.00
六、其他	-	18,650.38	18,650.38	-
合计	5,872,896.14	72,689,984.98	71,770,501.64	6,792,379.48

(3) 设定提存计划

2019年12月31日

人民币元

项目	2019年1月1日	本年增加	本年减少	2019年12月31日
一、基本养老保险费	-	9,801,239.69	9,801,239.69	-
二、失业保险费	-	395,800.24	395,800.24	-
合计	-	10,197,039.93	10,197,039.93	-

(十五) 公司财务报表主要项目注释 - 续

12、应付职工薪酬 - 续

(3) 设定提存计划 - 续

2018年12月31日				人民币元
项目	2018年1月1日	本年增加	本年减少	2018年12月31日
一、基本养老保险费	-	9,522,007.87	9,522,007.87	-
二、失业保险费	-	335,535.45	335,535.45	-
合计	-	9,857,543.32	9,857,543.32	-

2017年12月31日				人民币元
项目	2017年1月1日	本年增加	本年减少	2017年12月31日
一、基本养老保险费	-	8,928,075.79	8,928,075.79	-
二、失业保险费	-	294,693.49	294,693.49	-
合计	-	9,222,769.28	9,222,769.28	-

本公司按规定参加由政府机构设立的养老保险和失业保险计划，根据该等计划，本公司分别按员工工资基数的 16%-20%、0.7%-1.5% 每月向该等计划缴存费用。除上述每月缴存费用外，本公司不再承担进一步支付义务。相应的支出于发生时计入当期损益或相关资产的成本。

本公司 2019 年度应分别向养老保险、失业保险计划缴存费用人民币 9,801,239.69 元及人民币 395,800.24 元；2018 年度应分别向养老保险、失业保险计划缴存费用人民币 9,522,007.87 元及人民币 335,535.45 元；2017 年度应分别向养老保险、失业保险计划缴存费用人民币 8,928,075.79 元及人民币 294,693.49 元。

13、应交税费

人民币元			
项目	2019年12月31日	2018年12月31日	2017年12月31日
增值税	898,814.77	1,362,967.80	760,899.35
企业所得税	5,645,780.51	3,361,846.02	8,547,324.93
个人所得税	23,839.94	26,196.95	153,409.41
房产税	235,895.06	251,089.64	294,230.28
城市维护建设税	107,509.93	89,757.62	408,963.07
教育费附加	76,792.80	64,112.58	292,156.79
其他	27,381.60	23,499.90	17,682.19
合计	7,016,014.61	5,179,470.51	10,474,666.02

14、其他应付款

(1) 其他应付款明细如下：

人民币元			
项目	2019年12月31日	2018年12月31日	2017年12月31日
应付上市费用	566,037.74	458,417.31	-
押金	997,845.85	861,369.67	248,269.26
代垫款项	122,738.26	86,025.79	107,082.43
代扣代缴费用	158,402.42	73,042.02	101,735.81
应付关联方款项	-	250.00	364,519.88
合作项目款	-	-	6,000,000.00
其他	565,420.38	247,993.53	194,937.69
合计	2,410,444.65	1,727,098.32	7,016,545.07

(十五) 公司财务报表主要项目注释 - 续

14、其他应付款 - 续

(2) 账龄超过一年的大额其他应付款情况的说明

于 2019 年 12 月 31 日、2018 年 12 月 31 日及 2017 年 12 月 31 日账龄超过一年的其他应付款主要是押金。

15、资本公积

人民币元

项目	2019年1月1日	本年增加	本年减少	2019年12月31日
股本溢价	11,813,610.65	-	-	11,813,610.65

人民币元

项目	2018年1月1日	本年增加	本年减少	2018年12月31日
股本溢价	11,813,610.65	-	-	11,813,610.65

人民币元

项目	2017年1月1日	本年增加	本年减少	2017年12月31日
股本溢价(附注(六)20注)	194,359,610.65	-	182,546,000.00	11,813,610.65

16、未分配利润

人民币元

项目	金额
2019 年度	
年初未分配利润	101,006,413.07
调整年初未分配利润合计数	(159,293.67)
调整后年初未分配利润	100,847,119.40
加：本年净利润	67,527,938.53
减：提取法定盈余公积	6,752,793.85
年末未分配利润	161,622,264.08
2018 年度：	
年初未分配利润	45,191,437.36
加：本年净利润	62,016,639.68
减：提取法定盈余公积	6,201,663.97
年末未分配利润	101,006,413.07
2017 年度：	
年初未分配利润	53,577,938.83
加：本年净利润	69,426,998.37
减：提取法定盈余公积	6,942,699.84
股票股利(附注(六)20注)	70,870,800.00
年末未分配利润	45,191,437.36

(十五) 公司财务报表主要项目注释 - 续

17、营业收入及营业成本

营业收入

人民币元

项目	2019 年度	2018 年度	2017 年度
主营业务收入	367,627,012.41	343,636,733.70	378,550,818.33
其他业务收入	4,670,156.37	4,377,272.42	3,734,324.88
合计	372,297,168.78	348,014,006.12	382,285,143.21

营业成本

人民币元

项目	2019 年度	2018 年度	2017 年度
主营业务成本	205,367,829.38	185,572,760.11	200,150,138.00
其他业务成本	2,521,671.40	2,472,763.72	1,925,706.70
合计	207,889,500.78	188,045,523.83	202,075,844.70

18、税金及附加

人民币元

项目	2019 年度	2018 年度	2017 年度
城市维护建设税	1,875,845.77	1,827,387.21	2,027,461.13
教育费附加	1,339,889.85	1,305,236.27	1,448,186.52
房产税	929,641.94	908,175.76	906,614.30
土地使用税	356,872.40	356,872.40	356,872.40
印花税	173,658.90	158,228.81	261,436.40
其他	41,635.66	31,891.20	32,521.20
合计	4,717,544.52	4,587,791.65	5,033,091.95

19、销售费用

人民币元

项目	2019 年度	2018 年度	2017 年度
工资及其他人工成本	13,211,152.63	14,353,636.28	14,217,606.46
运杂费	8,105,917.80	8,998,483.52	9,910,932.90
销售平台及技术服务费	10,171,669.02	7,099,664.05	8,961,548.41
宣传会展费	5,226,499.33	5,073,049.20	5,912,864.38
差旅费	3,445,239.75	3,244,174.85	3,957,034.75
办公费	1,091,418.00	734,812.17	1,000,888.67
维修服务费	801,758.26	393,812.76	610,837.79
折旧费	44,757.51	42,417.92	62,706.24
仓储保管费	294,454.58	169,423.00	131,476.43
其他	1,738,823.27	964,741.74	1,195,049.14
合计	44,131,690.15	41,074,215.49	45,960,945.17

(十五) 公司财务报表主要项目注释 - 续

20、管理费用

人民币元

项目	2019 年度	2018 年度	2017 年度
工资及其他人工成本	10,807,045.29	10,062,989.05	10,496,189.28
折旧及摊销费用	6,619,784.70	6,293,449.37	5,360,955.60
中介机构费及法律咨询费	1,509,865.01	5,160,143.71	2,316,648.10
办公费	1,532,965.40	1,638,011.06	1,795,726.35
安全维修费	677,115.51	898,675.78	912,589.66
差旅费	688,215.58	840,492.60	910,333.55
业务招待费	326,258.26	578,085.10	452,542.84
其他	760,660.14	926,698.11	1,112,718.95
合计	22,921,909.89	26,398,544.78	23,357,704.33

21、财务费用

人民币元

项目	2019 年度	2018 年度	2017 年度
利息支出	42,780.40	-	-
减：利息收入	10,249,302.06	7,689,001.79	4,863,209.00
汇兑损失(收益)	(3,592,257.75)	(4,232,163.24)	2,099,663.59
金融机构手续费	539,853.99	387,335.36	530,233.75
其他	-	-	100.00
合计	(13,258,925.42)	(11,533,829.67)	(2,233,211.66)

22、资产减值损失

人民币元

项目	2019 年度	2018 年度	2017 年度
坏账损失	不适用	3,116,335.02	10,041,957.02
存货跌价损失	1,675,895.84	3,629,612.64	2,669,742.63
合计	1,675,895.84	6,745,947.66	12,711,699.65

23、营业外收入

人民币元

项目	2019 年度	2018 年度	2017 年度
政府补助	472,000.00	382,300.00	4,291,640.42
无法支付的款项	85,498.68	702,994.97	305,232.01
其他	17,970.07	186,267.33	239,867.46
合计	575,468.75	1,271,562.30	4,836,739.89

24、营业外支出

人民币元

项目	2019 年度	2018 年度	2017 年度
债务重组损失	-	-	230,663.05
固定资产报废损失	2,316.32	21,709.77	318,107.25
对外捐赠	50,622.86	1,330,075.59	233,649.00
其他	211,928.39	16,244.88	591,126.81
合计	264,867.57	1,368,030.24	1,373,546.11

(十五) 公司财务报表主要项目注释 - 续

25、所得税费用

人民币元

项目	2019 年度	2018 年度	2017 年度
按税法及相关规定计算的当期所得税	5,645,780.51	7,917,880.55	12,628,150.12
递延所得税费用	1,244,683.34	(981,900.54)	(2,704,000.08)
合计	6,890,463.85	6,935,980.01	9,924,150.04

所得税费用与会计利润的调节表如下：

人民币元

项目	2019 年度	2018 年度	2017 年度
会计利润	74,418,402.38	68,952,619.69	79,351,148.41
按 15% 的税率计算的所得税费用	11,162,760.36	10,342,892.95	11,902,672.26
不可抵扣的成本、费用和损失的影响	334,607.89	486,765.14	589,715.75
税法规定的额外可扣除费用	(4,606,904.40)	(3,893,678.08)	(2,568,237.97)
合计	6,890,463.85	6,935,980.01	9,924,150.04

26、现金流量表项目

(1) 收到的其他与经营活动有关的现金

人民币元

项目	2019 年度	2018 年度	2017 年度
保证金	292,380.02	4,630,177.78	4,629,072.00
政府补助	8,079,400.00	3,332,200.00	13,157,640.42
利息收入	5,165,301.49	3,240,489.77	1,755,811.04
业务往来款	950,381.34	887,834.18	6,225,769.40
其他	20,214.43	186,267.33	239,867.45
合计	14,507,677.28	12,276,969.06	26,008,160.31

(2) 支付的其他与经营活动有关的现金

人民币元

项目	2019 年度	2018 年度	2017 年度
销售费用	30,875,780.01	26,678,161.29	31,680,632.48
管理费用及研发费用	10,860,582.85	13,973,958.24	11,941,382.54
支付保证金	926,107.98	-	570,917.00
往来款	704,191.83	6,979,917.98	2,152.95
其他	566,289.68	2,544,872.05	881,302.12
合计	43,932,952.35	50,176,909.56	45,076,387.09

(3) 支付的其他与筹资活动有关的现金

人民币元

项目	2019 年度	2018 年度	2017 年度
支付首发上市直接相关的费用	1,117,020.47	7,639,153.63	-
短期借款质押定期存单	20,624,100.00	-	-
代付股权转让个人所得税	-	-	13,350,959.63
合计	21,741,120.47	7,639,153.63	13,350,959.63

(十五) 公司财务报表主要项目注释 - 续

27、现金流量表补充资料

(1) 现金流量表补充资料

人民币元

补充资料	2019 年度	2018 年度	2017 年度
1. 将净利润调节为经营活动现金流量:			
净利润	67,527,938.53	62,016,639.68	69,426,998.37
加: 计提的资产减值准备	1,675,895.84	6,745,947.66	12,711,699.65
计提的信用减值损失准备	1,241,738.48	不适用	不适用
投资性房地产折旧	1,735,817.86	1,735,817.86	1,729,291.15
固定资产折旧	8,678,369.03	9,600,921.56	10,088,303.41
无形资产摊销	3,288,549.66	3,414,015.36	2,880,875.01
长期待摊费用摊销	862,333.80	862,333.80	862,333.80
递延收益摊销	(2,227,824.45)	(1,943,642.79)	(1,678,800.01)
处置固定资产、无形资产和其他长期资产的收益	(2,549.67)	(57,142.72)	-
固定资产报废损失(收益以“-”号填列)	2,316.32	21,709.77	318,107.25
财务费用	(9,687,416.27)	(8,610,063.11)	(2,387,731.08)
投资损失(收益以“-”号填列)	(533,852.06)	(641,536.75)	(133,329.03)
递延所得税资产的减少(减: 增加)	1,563,206.25	(663,377.63)	(153,381.92)
递延所得税负债增加(减少以“-”号填列)	(318,522.91)	(318,522.91)	(2,550,618.16)
存货的减少(减: 增加)	(13,136,925.78)	10,209,393.66	14,673,753.45
经营性应收项目的减少(减: 增加)	(23,452,018.67)	(12,579,662.65)	6,135,331.39
经营性应付项目的增加(减: 减少)	16,806,256.31	(39,646,516.60)	1,047,822.71
经营活动产生的现金流量净额	54,023,312.27	30,146,314.19	112,970,655.99
2. 现金及现金等价物净变动情况:			
现金及现金等价物的年末余额	159,799,721.71	130,465,707.44	137,061,679.55
减: 现金及现金等价物的年初余额	130,465,707.44	137,061,679.55	150,521,511.87
现金及现金等价物净增加额	29,334,014.27	(6,595,972.11)	(13,459,832.32)

(2) 现金及现金等价物的构成

人民币元

项目	2019 年 12 月 31 日	2018 年 12 月 31 日	2017 年 12 月 31 日
一、现金			
库存现金	211,524.98	208,661.07	221,361.07
可随时用于支付的银行存款	159,582,953.18	130,190,838.30	136,762,200.75
可随时用于支付的其他货币资金	5,243.55	66,208.07	78,117.73
使用受限制的其他货币资金	21,856,498.22	1,790.24	3,803,823.52
存款期限在三个月以上的定期存款	-	105,398,480.00	70,000,000.00
期末货币资金余额	181,656,219.93	235,865,977.68	210,865,503.07
减: 使用受限制的货币资金	21,856,498.22	1,790.24	3,803,823.52
存款期限在三个月以上的定期存款	-	105,398,480.00	70,000,000.00
二、现金等价物	-	-	-
三、现金及现金等价物余额	159,799,721.71	130,465,707.44	137,061,679.55

(十五) 公司财务报表主要项目注释 - 续

28、关联方及关联方交易

(1) 购销商品、提供和接受劳务情况

采购商品/接受劳务情况表

人民币元

关联方	关联交易内容	2019年度	2018年度	2017年度
秦皇岛东元软件开发有限公司	互联网信息服务	不适用	2,100.00	2,038.83
CONTEC MEDICAL SYSTEMS INDIA PRIVATE LIMITED	服务费	51,278.64	不适用	不适用
合计		51,278.64	2,100.00	2,038.83

出售商品/提供劳务情况表

人民币元

关联方	关联交易内容	2019年度	2018年度	2017年度
CONTEC MEDICAL SYSTEMS USA INC.	销售监护及血压类产品	24,227,823.93	25,728,982.95	16,865,320.61
CONTEC MEDICAL SYSTEMS GERMANY GMBH	销售监护及血压类产品	203,123.92	不适用	不适用
秦皇岛首尚网络科技有限公司	销售资产及提供服务	不适用	95,209.15	3,478.45
秦皇岛科泰科技服务有限公司	销售配件、提供服务及其他	5,751.82	4,468.04	1,798.81
秦皇岛东元软件开发有限公司	提供服务	不适用	-	874.89
河北易信科技开发有限公司	提供服务	-	-	743.41
秦皇岛康安科技开发有限公司	销售监护、血压类产品及提供服务	1,822.65	18,888.26	291.61
合计		24,438,522.32	25,847,548.40	16,872,507.78

(2) 关联租赁情况

承租情况表：

人民币元

承租方名称	租赁资产种类	2019年度确认的租赁收益	2018年度确认的租赁收益	2017年度确认的租赁收益
秦皇岛科泰科技服务有限公司	办公楼	1,131,787.66	893,516.58	893,516.57
河北易信科技开发有限公司	办公楼	-	-	198,718.17
秦皇岛康安科技开发有限公司	办公楼	12,083.69	397,436.34	198,718.17
秦皇岛首尚网络科技有限公司	办公楼及宿舍楼	不适用	100,095.24	39,523.81

于各报告期内，本公司不存在作为承租方租入关联方资产的情况。

(3) 关联方担保情况

本公司作为被担保方：

人民币元

担保方	担保金额	担保起始日	担保到期日	担保是否已经履行完毕
秦皇岛麦迪泰贸易有限公司	11,750,000.00	2014年10月20日	2019年10月19日	是

秦皇岛麦迪泰贸易有限公司为本公司办理银行承兑汇票提供最高限额担保，担保最高限额为人民币 11,750,000.00 元。

2017年2月21日，本公司解除了上述担保合同，在报告期内未发生其他担保情形。

(十五) 公司财务报表主要项目注释 - 续

28、关联方及关联方交易 - 续

(4) 关联方应收应付款项

人民币元

项目名称	关联方	2019年12月31日	2018年12月31日	2017年12月31日
应收账款	CONTEC MEDICAL SYSTEMS USA INC.	-	2,722,340.10	803,233.56
	CONTEC MEDICAL SYSTEMS GERMANY GMBH	201,678.44	-	-
	秦皇岛科泰科技服务有限公司	-	-	1,362.96
	小计	201,678.44	2,722,340.10	804,596.52
其他应收款	CONTEC MEDICAL SYSTEMS INDIA PRIVATE LIMITED	17,789.31	-	-
	孟卫东	-	-	2,779.00
	其他关联自然人	2,445.67	-	5,533.44
	小计	20,234.98	-	8,312.44
预收款项	CONTEC MEDICAL SYSTEMS USA INC.	5,222,240.95	-	-
	秦皇岛首尚网络科技有限公司	-	4,500.00	-
	秦皇岛康安科技开发有限公司	-	-	702.80
	小计	5,222,240.95	4,500.00	702.80
应付账款	CONTEC MEDICAL SYSTEMS INDIA PRIVATE LIMITED	51,697.34	-	-
	小计	51,697.34	-	-
其他应付款	胡坤	-	-	363,669.88
	其他关联自然人	-	250.00	850.00
	小计	-	250.00	364,519.88

(十六) 财务报表之批准

本公司的公司及合并财务报表于 2020 年 3 月 23 日已经本公司董事会批准。

补充资料

1、当期非经常性损益表

人民币元

项目	2019 年度	2018 年度	2017 年度
非流动资产处置收益	2,549.67	57,142.72	-
非流动资产报废损失	(2,316.32)	(21,709.77)	(318,107.25)
计入当期损益的政府补助(与企业业务密切相关, 按照国家统一标准定额或定量享受的政府补助除外)	6,037,224.45	3,775,842.79	9,696,440.43
债务重组损益	-	-	(230,663.05)
理财产品收益	533,852.06	641,536.75	133,329.03
除上述各项之外的其他营业外收入和支出	(159,082.50)	(479,907.43)	(279,642.33)
所得税影响额	(961,834.10)	(595,935.76)	(1,350,203.52)
合计	5,450,393.26	3,376,969.30	7,651,153.31

2、净资产收益率及每股收益

本净资产收益率和每股收益计算表是公司按照中国证券监督管理委员会颁布的《公开发行证券公司信息披露编报规则第 09 号-净资产收益率和每股收益的计算及披露(2010 年修订)》的有关规定而编制的。

2019 年度

报告期利润	加权平均净资产收益率(%)	每股收益	
		基本每股收益	稀释每股收益
归属于母公司普通股股东的净利润	14.49	0.20	不适用
扣除非经常性损益后归属于公司普通股股东的净利润	13.42	0.19	不适用

2018 年度

报告期利润	加权平均净资产收益率(%)	每股收益	
		基本每股收益	稀释每股收益
归属于母公司普通股股东的净利润	12.98	0.17	不适用
扣除非经常性损益后归属于公司普通股股东的净利润	12.27	0.16	不适用

2017 年度

报告期利润	加权平均净资产收益率(%)	每股收益	
		基本每股收益	稀释每股收益
归属于母公司普通股股东的净利润	18.85	0.21	不适用
扣除非经常性损益后归属于公司普通股股东的净利润	16.98	0.19	不适用

本公司于 2017 年 6 月发放股票股利及资本公积转增股本, 增资后总股数增至 360,796,800 股, 详情参见附注六(20)。



营业执照

(副本)

扫描二维码登录
“国家企业信用信息公示系统”
了解更多登记、备案信息。



统一社会信用代码

9131000005587870XB

证照编号: 00000002201907230045

名称 德勤华永会计师事务所(特殊普通合伙)

成立日期 2012年10月19日

类型 外商投资特殊普通合伙会计师事务所

合伙期限 2012年10月19日至不约定期限

执行事务合伙人 曾顺福

主要经营场所 上海市黄浦区延安东路222号30楼

经营范围

审查企业会计报表,出具审计报告;验证企业资本,出具验资报告;办理企业合并、分立、清算事宜中的审计业务,出具有关报告;基本建设年度财务决算审计;代理记账;会计咨询、税务咨询、管理咨询、会计培训;法律、法规规定的其他业务。
【依法须经批准的项目,经相关部门批准后方可开展经营活动】



登记机关

2019年07月23日



证书序号: 000400

会计师事务所 证券、期货相关业务许可证


经财政部、**中国证券监督管理委员会**审查, 批准
德勤华永会计师事务所(特殊普通合伙) 执行证券、期货相关业务。

首席合伙人: **曾顺福**



证书号: 36 发证时间: 二〇二〇年十二月十二日
证书有效期至: 二〇二〇年十二月十二日

证书序号: 0004094



说明

- 1、《会计师事务所执业证书》是证明持有人经财政部门依法审批，准予执行注册会计师法定业务的凭证。
- 2、《会计师事务所执业证书》记载事项发生变动的，应当向财政部门申请换发。
- 3、《会计师事务所执业证书》不得伪造、涂改、出租、出借、转让。
- 4、会计师事务所终止或执业许可注销的，应当向财政部门交回《会计师事务所执业证书》。

会计师事务所 执业证书

德勤华永会计师事务所（特殊普通合伙）

名称：

首席合伙人：曾顺福

主任会计师：

经营场所：



组织形式：

执业证书编号：

批准执业文号：

批准执业日期：



特殊的普通合伙企业

31000012

财会函（2012）40号

二〇一二年九月十四日

