



纵横智慧

NEEQ : 872203

武汉纵横智慧城市股份有限公司


WUHAN ZONGHENG INTELLIGENT CITY CO.,LTD.



半年度报告

2020

公司半年度大事记



2020年1月起,公司受命参加新型冠状病毒感染的肺炎疫情的防疫工作,受到相关部门的表扬和感谢!

目 录

第一节	重要提示、目录和释义	4
第二节	公司概况	7
第三节	会计数据和经营情况	10
第四节	重大事件	15
第五节	股份变动和融资	17
第六节	董事、监事、高级管理人员及核心员工变动情况	19
第七节	财务会计报告	21
第八节	备查文件目录	43

第一节 重要提示、目录和释义

公司控股股东、实际控制人、董事、监事、高级管理人员保证本报告所载资料不存在任何虚假记载、误导性陈述或者重大遗漏，并对其内容的真实性、准确性和完整性承担个别及连带责任。

公司负责人杨宏举、主管会计工作负责人吴瑞斌及会计机构负责人（会计主管人员）吴瑞斌保证半年度报告中财务报告的真实、准确、完整。

本半年度报告未经会计师事务所审计。

本半年度报告涉及未来计划等前瞻性陈述，不构成公司对投资者的实质承诺，投资者及相关人士均应当对此保持足够的风险认识，并且应当理解计划、预测与承诺之间的差异。

事项	是或否
是否存在控股股东、实际控制人、董事、监事、高级管理人员对半年度报告内容存在异议或无法保证其真实、准确、完整	<input type="checkbox"/> 是 <input checked="" type="checkbox"/> 否
是否存在未出席董事会审议半年度报告的董事	<input type="checkbox"/> 是 <input checked="" type="checkbox"/> 否
是否存在未按要求披露的事项	<input type="checkbox"/> 是 <input checked="" type="checkbox"/> 否
是否审计	<input type="checkbox"/> 是 <input checked="" type="checkbox"/> 否
是否被出具非标准审计意见	<input type="checkbox"/> 是 <input checked="" type="checkbox"/> 否

【重大风险提示表】

重大风险事项名称	重大风险事项简要描述
技术革新及人才流失风险	智慧交通行业为资金密集型、知识密集型行业，核心技术需要较长时间的积累。而企业是否有足够复合型专业人才，是参与市场竞争，获取市场份额关键的因素。因此，专有技术和相关人才资源的占有程度是限制其他企业进入本行业的主要壁垒。若核心技术人员流失，或技术出现快速更新，将可能造成公司失去核心竞争力，从而对公司的发展造成不利影响。
实际控制人不当控制风险	杨宏举、丁婵为公司第一、第二大股东，合计持有 4877.81 万股公司股份，占公司股份总额的 94.13%。另，杨宏举在合纵连横担任执行事务合伙人，可支配该合伙持有的 1.43% 的公司股份表决权。杨宏举为公司董事长、经理，丁婵为公司董事，两人能够对公司的经营管理、人事任免、财务、担保、投资等重大事项决策产生重大影响。若杨宏举、丁婵利用其控制地位对公司进行不当控制，可能损害公司及其他股东的利益。
安全生产风险	智慧交通系统及交通设施作业场所可能位于城市已通车道路，作业人员可能遭受机动车及施工机械的伤害，公司一般通过围挡等手段隔离、封闭作业面，以减少对道路通行能力的影响和确保生产安全，但仍无法杜绝安全风险。此外，生产、安装过程中机械设备、电气设备操作不当也可能导致安全事故。
本期重大风险是否发生重大变化：	否

<p>本期重大风险因素分析：</p>	<p>1. 技术革新及人才流失风险</p> <p>应对措施：</p> <p>1) 帮助关键人才建立职业生涯规划。根据关键人才意愿和职业兴趣，并结合组织发展需要，帮助其建立职业生涯规划，使关键人才的培训制度化、规范化。同时，将培训和使用挂钩，提供更多的岗位轮换、晋升等机会，使受训者在知识上有所提高，在事业上有所发展。</p> <p>2) 建立合理薪酬激励机制。按照现代企业新型分配制度的要求，对关键专业人员可实行项目成果奖励、技术创新和新产品产业化新增净利润提成、技术转让收入提成等。对少数关键技术人才，可设立特殊专项技术津贴或实行其他更加灵活的工资福利政策。</p> <p>3) 促进内部流动。关键人才本身就有较强的流动倾向，针对这种情况，组织可以采取内部流动的方式来迎合这种需求，减少流失倾向。比如，通过实行工作轮调，使工作内容扩大化、丰富化；或者通过内部岗位的公开招聘，使愿意尝试新工作或愿意从事更具挑战性、重要性工作的关键人才有机会获得新的岗位，从而满足其流动意愿。</p> <p>4) 积极研发新产品，提升公司产品的持续竞争力，提高抵御技术革新风险的能力。</p> <p>2. 实际控制人不当控制风险</p> <p>应对措施：</p> <p>股份公司成立以后，根据《公司法》等法律法规的要求，制定了《公司章程》、《股东大会议事规则》、《董事会议事规则》、《监事会议事规则》、《对外担保制度》、《关联交易制度》、《投资管理制度》、《防范控股股东或实际控制人及其关联方资金占用管理制度》、《投资者关系管理制度》、《信息披露制度》等制度，明确了纠纷解决机制、累积投票制以及关联股东和董事的表决权回避制度。同时，公司还建立与财务管理、风险控制相关的内部管理制度。以上制度的建立能有效防范因实际控制人不当控制给公司或股东利益造成损害的风险。</p> <p>3. 安全生产风险</p> <p>应对措施：</p> <p>公司对所有项目均实行严格的质量控制和安全生产措施，主要包括：</p> <p>1) 项目经理监督控制，公司施工现场派驻有项目经理，由项目经理向外协单位进行施工质量和安全交底，并在施工过程中负责质量和安全控制；</p> <p>2) 独立委员会监督控制，公司董事会下设安全生产委员会、绩效监督考核委员会（以下简称两委），两委不定期对项目进行现场检查，主要检查项目进度、安全生产、用料等是否按照项目质量技术要求执行，一经查实存在安全或质量技术问题将立即整改并对有关责任方问责，若为公司员工则降低绩效考核，若为外协单位将对是否继续与该供应商合作进行审慎评估；</p>
--------------------	-----------------------------------------------------------------------------------------------------------------------------------------------------------------------------------------------------------------------------------------------------------------------------------------------------------------------------------------------------------------------------------------------------------------------------------------------------------------------------------------------------------------------------------------------------------------------------------------------------------------------------------------------------------------------------------------------------------------------------------------------------------------------------------------------------------------------------------------------------------------------------------------------------------------------------------------------------------------------------------------------------------------------------------------------------------------------------------------------------------------------------------------------------

	<p>3) 监理单位监督，业主一般会聘请监理单位监督施工方，在项目重要节点或隐蔽子项目完工后，监理方会提前介入进行阶段性检查验收；</p> <p>4) 业主方监督，业主会定期或不定期对项目进行检查，对项目质量和安全生产情况进行监督、控制并提出意见建议；</p> <p>5) 项目验收监督，公司项目最终必须通过业主单位竣工验收后方视为合格，因此，公司在项目推进过程中非常重视并逐级落实质量技术和安全生产责任，以确保顺利竣工验收。</p>
--	---------------------------------------------------------------------------------------------------------------------------------------------------------------------------------------------------------------------------

释义

释义项目	指	释义
疫情	指	因新型冠状病毒感染导致的肺炎疫情
新基建	指	新型基础设施建设
公司、本公司、纵横智慧	指	武汉纵横智慧城市股份有限公司
合纵连横	指	武汉合纵连横技术开发中心（有限合伙）
《公司章程》	指	《武汉纵横智慧城市股份有限公司章程》
开源证券、督导券商	指	开源证券股份有限公司
元、万元	指	人民币元、人民币万元
报告期	指	2020年1月1日至2020年6月30日

第二节 公司概况

一、 基本信息

公司中文全称	武汉纵横智慧城市股份有限公司
英文名称及缩写	Wuhan Zongheng Intelligent City Co.,ltd. Zongheng Intelligent City
证券简称	纵横智慧
证券代码	872203
法定代表人	杨宏举

二、 联系方式

董事会秘书	江畅
联系地址	武汉市汉阳区汉阳大道 140 号闽东国际城 3B 座 8 楼
电话	18971243180
传真	027-84702318
电子邮箱	jiang_chang@163.com
公司网址	www.whzongheng.com
办公地址	武汉市汉阳区汉阳大道 140 号闽东国际城 3B 座 8 楼
邮政编码	430050
公司指定信息披露平台的网址	www.neeq.com.cn
公司半年度报告备置地	公司董事会办公室

三、 企业信息

股票交易场所	全国中小企业股份转让系统
成立时间	2003 年 5 月 13 日
挂牌时间	2017 年 10 月 9 日
分层情况	基础层
行业（挂牌公司管理型行业分类）	165 软件和信息技术服务业-1652 信息系统集成服务-16520 信息系统集成服务-（小类）
主要业务	主要从事智慧交通系统的系统集成服务及相关软件、硬件产品的开发、生产。
主要产品与服务项目	系统集成及相关软件、硬件产品的开发、生产、销售、技术咨询和服务，同时，公司也开展交通安全设施工程项目的设计、生产制造、施工安装及部分交通设施维护服务工程
普通股股票交易方式	集合竞价交易
普通股总股本（股）	51,818,437
优先股总股本（股）	0
做市商数量	0
控股股东	杨宏举
实际控制人及其一致行动人	实际控制人为杨宏举，一致行动人为丁婵、武汉合纵连横技术开

发中心（有限合伙）

四、 注册情况

项目	内容	报告期内是否变更
统一社会信用代码	9142011474833705XY	否
注册地址	湖北省武汉市蔡甸经济开发区常福新城	否
注册资本（元）	51,818,437	否

五、 中介机构

主办券商（报告期内）	开源证券
主办券商办公地址	西安市高新区锦业路1号都市之门B座5号
报告期内主办券商是否发生变化	否
主办券商（报告披露日）	开源证券

六、 自愿披露

√适用 □不适用

公司在疫情期间，积极承担抗击疫情的任务，在整个抗击疫情期间，自始至终，连续作战，先后参战了武汉封城行动，参战了火神山医院、方舱医院、隔离点保障工作，持续参战城区交通管制和交通保畅工作。

武汉市公安局交通管理局设施工程大队、武昌大队，武昌区方舱医院，蔡甸区新冠肺炎防疫指挥部均向公司及参战人员表示了感谢。

证 明

为配合武汉市政府疫情防控工作，兹有武汉纵横智慧城市股份有限公司，应疫情防控需要，即日起需在武昌辖区发热门诊定点医院、方舱医院和隔离点进行疫情防控配套设施工作。

特此证明

武汉市公安局交通管理局设施工程大队

2020年3月17日

设施工程大队

证 明

为了配合武汉市政府和蔡甸区政府疫情防控工作，兹有武汉纵横智慧城市股份有限公司在疫情期间，应疫情防控需要，积极参与进出辖区道路防控、火神山医院指示标牌制作与安装、部分发热患者定点医院、方舱医院和隔离点进行疫情防控配套设施工作。为抗击疫情，慷慨解囊，积极捐款。

该公司在疫情防控期间体现出了社会责任担当、勇于奉献、乐施善举的大爱情怀。积极参与这场疫情防控人民战争、总体战、阻击战！作出了有力的工作，值得肯定和感谢！

特此证明

蔡甸区新冠病毒疫情防控指挥部办公室

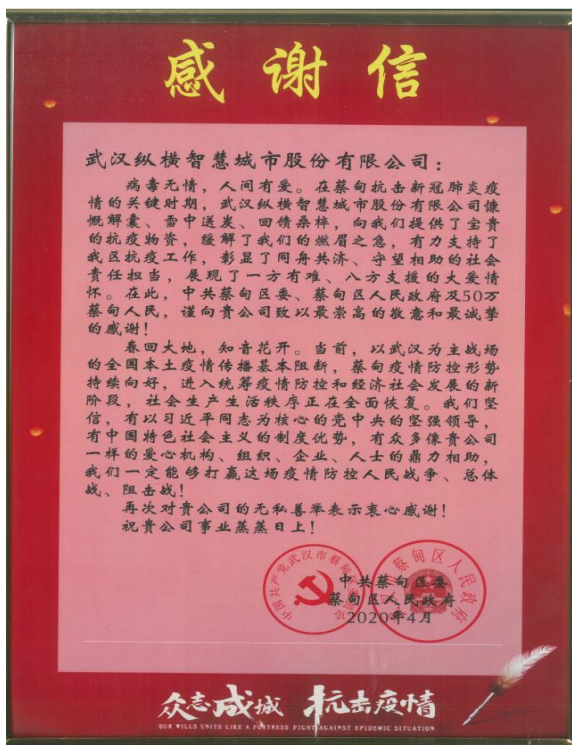
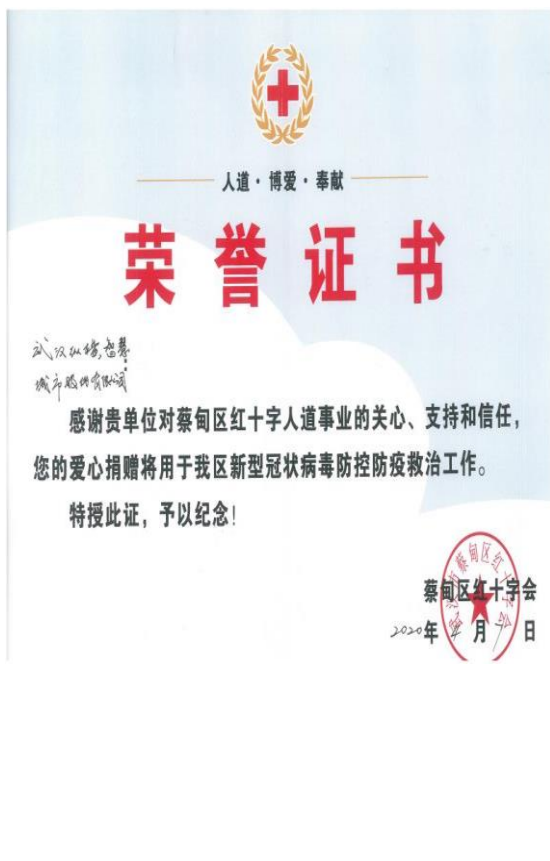


2020年6月5日

感谢信

武汉纵横智慧城市股份有限公司：

2020年新冠病毒来势汹汹，全市交管战线面对疫情防控工作挑战巨大。武昌区设施维护车组，在局设施大队和武昌大队的领导下，车组负责人亲自带队克服心理、身体和工作压力，临危不乱，日夜奋战在疫情防控第一线，主动应对疫情防控工作面临的新问题、新形势、新挑战，充分发挥交通设施促进交通工作的作用，加强疫情救治“生命通道”、疫情防控“应急通道”、应急运输“绿色通道”和通往定点医院、隔离场所道路的设施投放及维护，保障医疗救护、防疫车辆24小时畅通无阻，确保防疫物资和人员运输车辆顺畅通行。同时，对武昌区封控点位及时进行交通设施投入，为防止疫情扩散和保障人民群众安全健康作出了自己的贡献。

现在随着全市复工复产比例逐步提高，交通面临压力将越来越大，希望你们继续发扬前期吃苦耐劳的精神，清理前期因疫情防控而封闭的道路，拆除隔离设施恢复交通，为复工复产提供优质高效的交通通行保障。



七、 报告期后更新情况

□适用 √不适用

第三节 会计数据和经营情况

一、主要会计数据和财务指标

(一) 盈利能力

单位：元

	本期	上年同期	增减比例%
营业收入	18,786,350.24	31,431,904.80	-40.23%
毛利率%	25.57%	31.46%	-
归属于挂牌公司股东的净利润	327,486.79	3,376,363.50	-90.30%
归属于挂牌公司股东的扣除非经常性损益后的净利润	371,575.73	3,161,414.47	-88.25%
加权平均净资产收益率%（依据归属于挂牌公司股东的净利润计算）	0.51%	6.12%	-
加权平均净资产收益率%（依据归属于挂牌公司股东的扣除非经常性损益后的净利润计算）	0.58%	5.73%	-
基本每股收益	0.01	0.11	-90.91%

(二) 偿债能力

单位：元

	本期期末	上年期末	增减比例%
资产总计	119,059,644.44	136,856,124.21	-13.32%
负债总计	54,326,910.86	72,720,439.58	-25.58%
归属于挂牌公司股东的净资产	64,732,733.58	64,135,684.63	0.93%
归属于挂牌公司股东的每股净资产	1.25	1.24	0.81%
资产负债率%（母公司）	45.45%	53.14%	-
资产负债率%（合并）			-
流动比率	1.88	1.63	-
利息保障倍数	1.28	5.49	-

(三) 营运情况

单位：元

	本期	上年同期	增减比例%
经营活动产生的现金流量净额	5,490,072.72	-1,477,735.00	471.52%
应收账款周转率	0.46	0.85	-
存货周转率	0.23	0.38	-

（四） 成长情况

	本期	上年同期	增减比例%
总资产增长率%	-13.00%	-1.52%	-
营业收入增长率%	-40.23%	30.10%	-
净利润增长率%	-90.30%	-33.84%	-

（五） 补充财务指标

适用 不适用

二、 主要经营情况回顾

（一） 商业模式

公司是一家专业的智慧交通解决方案提供商，主要从事系统集成及相关软件、硬件产品的开发、生产、销售、技术咨询和服务，开展交通安全设施工程项目的设计、生产制造、施工安装及部分交通设施维护服务工程。同时，公司参与武汉市交管局全市高清卡口抓拍系统维护工作，为公司开展数据服务工作积累经验。

公司在武汉市蔡甸经济开发区建有自有生产基地，占地面积 15 亩，厂房面积近 13000 平方米，目前智能交通类产品占收入比重达到 70%以上。公司具备住房与城乡建设部、交通运输部、公安厅等国家部委、厅局等单位颁发的完善的资质。公司自 2017 年起被认定为高新技术企业、科技型中小企业、武汉市科技型企业，并已获得科技金融支持。蔡甸区委区政府授予公司新民营经济创新企业奖。

公司收入主要来源于智能交通系统集成、交通安全设施工程及维护，并因此获得盈利，公司正进一步加大智能交通系统集成相应软件及硬件的开发力度，提升盈利水平。公司还将扩大系统维护、数据服务业务的收入规模。

公司的采购模式采取项目制，按照项目的需求进行采购并保有一定的库存；对于生产车间的通用原材料采购，公司按照集中采购方式进行采购以降低采购成本；对于非通用性的原材料，公司采取零星采购的模式进行采购，采购的方式主要为向供应商询价。

公司的销售模式主要分为招投标模式及商业谈判的模式两种。其中，参与项目招投标为公司主要的获取项目资源的渠道，公司通过专业的招投标网站获取项目信息源，并组织公司资源参与投标，投标成功后进行组织实施并交付。

公司售后服务模式：公司产品及服务的质保期主要为 1 年，质保期内，公司免费为客户提供技术培训、软件升级及维修、系统及设备维修等服务。

目前，公司的客户群主要分为三大类：第一类是各级政府、开发区管委会、公共事业机构；第二类是各级政府投资平台；第三类是大型企业、央企、上市公司等，客户信用优质。

公司以湖北为基础，多次参与各地市政重点工程和政府十件实事等项目；并参与多条高速公路新建或养护工程。十余年来，公司业务已遍布全国多个省市地区。公司的产品及服务获得客户的广泛认可，并建立起一定的品牌知名度。

报告期内，公司的商业模式未发生较大变化。

（二） 经营情况回顾

2020 年上半年，因突如其来的新冠肺炎疫情，武汉市经济活动暂停。公司受命参加防疫工作，商业合同的履行和新业务的承接工作处于暂停状态，收入和利润受到一定影响，上半年未能实现经营目标。

随着抗击疫情的胜利，复工复产的推进，公司已全面恢复正常经营。公司产能已恢复到正常水平，

在建项目已全部复工，且自复工以来，2020年承接新的订单金额已达2500余万元。
公司正采取积极的措施，力争顺利完成全年经营目标。

（三） 财务分析

1、 资产负债结构分析

√适用 □不适用

单位：元

项目	本期期末		上年期末		变动比例%
	金额	占总资产的比重%	金额	占总资产的比重%	
货币资金	1,089,636.96	0.92%	3,242,234.37	2.37%	-66.39%
应收账款	32,685,928.54	27.45%	49,563,768.97	36.22%	-34.05%
存货	63,641,102.63	53.45%	60,672,721.34	44.33%	4.89%
长期股权投资	-	0.00%	-	0.00%	-
固定资产	6,316,299.35	5.31%	6,397,278.50	4.67%	-1.27%
投资性房地产	9,939,219.82	8.35%	10,146,324.64	7.41%	-2.04%
在建工程	-	0.00%	-	0.00%	-
短期借款	32,683,514.02	27.45%	39,623,514.02	28.95%	-17.51%
应付账款	13,871,526.33	11.65%	23,505,340.20	17.18%	-40.99%
资产总计	119,059,644.44	-	136,856,124.21	-	-

项目重大变动原因：

- 1、报告期货币资金期末余额较年初减少了215.26万元，减少了66.39%，主要原因是部分短期借款本期期末到期还款，期末短期借款余额较上年期末减少694万元。
- 2、报告期应收账款期末净额较年初减少了1,687.7万元，减少了34.05%，主要原因是年末春节前回款是项目回款高峰期所致。
- 3、报告期短期借款期末余额较年初减少了694万元，减少了17.51%，主要原因是汉口银行部分贷款于2020年6月30日贷款到期还款所致。
- 4、报告期应付账款期末余额较年初减少了963.3万元，减少了40.99%，主要原因是年末春节前回款高峰期对账期应付款集中支付，同时受武汉封城影响工程施工显著下降，采购量减少所致。

2、 营业情况分析

√适用 □不适用

单位：元

项目	本期		上年同期		变动比例%
	金额	占营业收入的比重%	金额	占营业收入的比重%	
营业收入	18,786,350.24	100.00%	31,431,904.80	100.00%	-40.23%
营业成本	13,982,920.36	74.43%	21,543,571.41	68.54%	-35.09%
税金及附加	191,124.05	1.02%	203,523.78	0.65%	-6.09%
销售费用	177,705.95	0.95%	681,270.05	2.17%	-73.92%
管理费用	1,967,460.96	10.47%	2,833,160.06	9.01%	-30.56%

研发费用	1,040,325.36	5.54%	1,430,959.80	4.55%	-27.30%
财务费用	1,370,754.08	7.30%	1,105,836.55	3.52%	23.96%
信用减值损失	381,088.43	2.03%	-54,845.88	-0.17%	594.84%
营业利润	437,147.91	2.33%	3,578,737.27	11.39%	-87.78%
营业外收入	72,038.00	0.38%	255,117.00	0.81%	-71.76%
营业外支出	123,907.34	0.66%	2,235.79	0.01%	5,441.99%
利润总额	385,278.57	2.05%	3,831,618.48	12.19%	-89.94%
净利润	327,486.79	1.74%	3,376,363.50	10.74%	-90.30%

项目重大变动原因:

营业收入下降 40.23%，营业成本下降 35.09%，销售费用下降 73.92%，管理费用下降 30.56%，是受武汉疫情封城的影响所致。营业利润、利润总额、净利润下降，主要受营业收入下降影响所致。其中 2020 年上半年毛利率为 25.57%，较上年同期毛利率 31.46%下降主要影响因素是部分项目合同决算冲减营业收入所致。

3、现金流量状况

单位：元

项目	本期金额	上期金额	变动比例%
经营活动产生的现金流量净额	5,490,072.72	-1,477,735.00	471.52%
投资活动产生的现金流量净额	-38,247.78	-309,269.58	-87.63%
筹资活动产生的现金流量净额	-7,604,422.35	981,367.73	-874.88%

现金流量分析:

1、报告期内经营活动产生的现金净流入量 549 万元。与上年同期有较大幅度的增加，其中：经营活动现金流入与上年同期减少 444.6 万元，经营活动现金流出减少 1,142 万元。主要原因是受武汉疫情封城影响项目回款与去年同期相比减少 229 万元，另一方面工程完工进度受封城影响显著下降，导致采购商品及劳务支付的现金与去年同期下降 953 万元所致。

2、报告期内投资活动产生的现金流量净额为-3.8 万元，是报告期内购买施工用车辆所致。

3、报告期内筹资活动产生的现金流入量净额 -760.4 万元，主要原因是汉口银行抵押贷款到期还款所致。

三、非经常性损益项目及金额

单位：元

项目	金额
计入当期损益的政府补助，但与企业正常经营业务密切相关，符合国家政策规定，按照一定标准定额或定量持续享受的政府补助除外	0.00
除上述各项之外的其他营业外收入和支出	-51,869.34
非经常性损益合计	-51,869.34
所得税影响数	-7,780.40
少数股东权益影响额（税后）	0.00
非经常性损益净额	-44,088.94

四、 会计政策变更、会计估计变更或重大差错更正等情况

(一) 会计数据追溯调整或重述情况

会计政策变更 会计差错更正 其他原因 不适用

(二) 会计政策、会计估计变更或重大会计差错更正的原因及影响

适用 不适用

根据 2017 年财政部修订后的《企业会计准则第 14 号—收入》(财会〔2017〕22 号)(以下简称“新收入准则”), 本公司自 2020 年 1 月 1 日起, 开始执行新收入准则, 按照新收入准则的规定对收入进行确认, 并对会计政策的相关内容进行调整。本次会计政策变更, 未对公司产生重大影响。

五、 境内外会计准则下会计数据差异

适用 不适用

六、 主要控股参股公司分析

适用 不适用

合并报表范围内是否包含私募基金管理人:

是 否

七、 公司控制的结构化主体情况

适用 不适用

八、 企业社会责任

(一) 精准扶贫工作情况

适用 不适用

(二) 其他社会责任履行情况

适用 不适用

2020 年伊始, 新冠肺炎疫情席卷武汉。新冠肺炎疫情, 是新中国成立以来发生的传播速度最快、感染范围最广、防控难度最大的一次重大突发公共卫生事件。面对来势汹汹的疫情, 在中共中央坚强领导下, 中国采取最全面、最严格、最彻底的防控举措。

2020 年 1 月 23 日, 武汉市新型冠状病毒感染的肺炎疫情防控指挥部发布第 1 号公告: “自 2020 年 1 月 23 日 10 时起, 全市城市公交、地铁、轮渡、长途客运暂停运营; 无特殊情况, 市民不要离开武汉, 机场、火车站离汉通道暂时关闭。” 自此, 1 号公告吹响了武汉市抗击疫情的阻击战的号角。

生命重于泰山。疫情就是命令, 防控就是责任。

根据疫情防控要求, 在 1 号公告发布的当天, 原本已经开始春节放假的公司团队, 放弃休假, 重新集结起来了, 不计个人安危、不计得失, 投入到抗击疫情的战斗中去。

公司在整个抗击疫情期间, 自始至终, 连续作战, 先后参战了武汉封城行动, 参战了火神山医院、方舱医院、隔离点保障工作, 持续参战城区交通管制和交通保畅工作。

武汉市公安局交通管理局设施工程大队、武昌大队, 武昌区方舱医院, 蔡甸区新冠肺炎防疫指挥部均向公司及参战人员表示了感谢。

在奋勇投身参加抗击疫情的阻击战的同时, 公司及公司党支部全体党员捐款 113,500.00 元用于支持抗疫防疫工作, 承担公众公司的社会责任。

第四节 重大事件

一、 重大事件索引

事项	是或否	索引
是否存在诉讼、仲裁事项	<input type="checkbox"/> 是 <input checked="" type="checkbox"/> 否	四.二.(一)
是否存在对外担保事项	<input type="checkbox"/> 是 <input checked="" type="checkbox"/> 否	
是否存在股东及其关联方占用或转移公司资金、资产及其他资源的情况	<input type="checkbox"/> 是 <input checked="" type="checkbox"/> 否	
是否对外提供借款	<input type="checkbox"/> 是 <input checked="" type="checkbox"/> 否	
是否存在日常性关联交易事项	<input checked="" type="checkbox"/> 是 <input type="checkbox"/> 否	四.二.(二)
是否存在其他重大关联交易事项	<input type="checkbox"/> 是 <input checked="" type="checkbox"/> 否	
是否存在经股东大会审议过的收购、出售资产、对外投资、企业合并事项	<input type="checkbox"/> 是 <input checked="" type="checkbox"/> 否	
是否存在股权激励计划、员工持股计划或其他员工激励措施	<input type="checkbox"/> 是 <input checked="" type="checkbox"/> 否	
是否存在股份回购事项	<input type="checkbox"/> 是 <input checked="" type="checkbox"/> 否	
是否存在已披露的承诺事项	<input checked="" type="checkbox"/> 是 <input type="checkbox"/> 否	四.二.(三)
是否存在资产被查封、扣押、冻结或者被抵押、质押的情况	<input checked="" type="checkbox"/> 是 <input type="checkbox"/> 否	四.二.(四)
是否存在被调查处罚的事项	<input type="checkbox"/> 是 <input checked="" type="checkbox"/> 否	
是否存在失信情况	<input type="checkbox"/> 是 <input checked="" type="checkbox"/> 否	
是否存在破产重整事项	<input type="checkbox"/> 是 <input checked="" type="checkbox"/> 否	
是否存在自愿披露的其他重要事项	<input type="checkbox"/> 是 <input checked="" type="checkbox"/> 否	

二、 重大事件详情

(一) 诉讼、仲裁事项

本报告期公司无重大诉讼、仲裁事项。

(二) 报告期内公司发生的日常性关联交易情况

单位：元

具体事项类型	预计金额	发生金额
1. 购买原材料、燃料、动力	0.00	0.00
2. 销售产品、商品、提供或者接受劳务	0.00	0.00
3. 公司章程中约定适用于本公司的日常关联交易类型	0.00	0.00
4. 其他	364,785.00	182,392.56

日常性关联交易是实际控制人杨宏举、丁婵的房屋以公允价格租赁给公司办公使用。公告编号：2020-027。

(三) 承诺事项的履行情况

承诺主体	承诺开始日期	承诺结束日期	承诺来源	承诺类型	承诺具体内容	承诺履行情况
						况

实际控制人或控股股东	2017/1/1	-	挂牌	担保责任	在原注册资本范围内对减资前的债务负有担保责任	已履行完毕
实际控制人或控股股东	2017/4/1	2017/10/9	挂牌	担保责任	劳动争议	已履行完毕
实际控制人或控股股东	2017/5/1	2017/10/9	挂牌	担保责任	劳务分包	已履行完毕
董监高	2017/5/1	-	挂牌	同业竞争承诺	承诺不构成同业竞争	正在履行中
实际控制人或控股股东	2017/5/1	-	挂牌	同业竞争承诺	承诺不构成同业竞争	正在履行中
实际控制人或控股股东	2017/5/1	-	挂牌	资金占用承诺	承诺不占用资金	正在履行中
实际控制人或控股股东	2017/5/1	-	挂牌	担保责任	承诺规范票据融资	正在履行中
实际控制人或控股股东	2017/5/1	-	挂牌	担保责任	承诺保障资产	正在履行中

承诺事项详细情况：

1. 控股股东、实际控制人杨宏举、丁婵于 2017 年 1 月承诺：全体股东在原注册资本范围内对减资前的债务负有保证担保责任，保证方式为一般保证。截至报告期末，未发生债权人主张股东承担保证责任的情形。
2. 控股股东、实际控制人杨宏举、丁婵于 2017 年 4 月承诺：若公司与员工发生与社会保险和住房公积金相关的劳动纠纷或争议，或者公司所在地的社会保险部门、公积金主管部门要求公司对员工社会保险、住房公积金进行补缴，或者公司因未按照规定缴纳员工社会保险、住房公积金而受到相关部门的处罚，本人愿意承担公司因此发生的费用支出或损失。截至报告期末，公司未发生劳动纠纷，未遭到行政处罚。
3. 控股股东、实际控制人杨宏举、丁婵于 2017 年 5 月承诺：若公司因劳务分包行为受到处罚或损失，将由实际控制人杨宏举、丁婵承担该损失，避免公司因此受到损失。公司于挂牌前已停止将工程劳务部分分包给无资质的单位或个人。截至报告期末，公司未因挂牌前的分包遭受处罚或损失。
4. 公司及其总经理、副总经理、财务负责人等高级管理人员于 2017 年 5 月承诺：未在控股股东、实际控制人及其控制的其他企业中担任除董事、监事以外的职务，未在控股股东、实际控制人及其控制的其他企业领薪；公司的财务人员未在控股股东、实际控制人及其控制的其他企业兼职。截至报告期末，未发生违反承诺的情形。
5. 公司控股股东、实际控制人、董事、监事、高级管理人员于 2017 年 5 月承诺：避免与挂牌公司形成同业竞争，若违反承诺，给挂牌公司造成损失的，将做出全面、及时和足额的赔偿。截至报告期末，承诺方未开展与公司竞争的业务。
6. 公司控股股东、实际控制人、董事、监事、高级管理人员于 2017 年 5 月承诺：承诺避免关联方资金占用或者转移公司资金、资产及其他资源的行为。截至报告期末，未发生违反承诺的情形。
7. 公司控股股东、实际控制人杨宏举于 2017 年 5 月承诺：承诺承担报告期不规范的票据融资行为可能给公司造成的损失，避免再次发生无真实交易背景的票据融资行为。截至报告期末，未发生违反承诺的情形。
8. 公司控股股东、实际控制人杨宏举于 2017 年 5 月承诺：若公司因部分房产暂未办理产权证书受到

处罚或被拆除，实际控制人将承担该部分损失，保护公司和其他股东利益不受损失。截至报告期末，公司未因此遭受处罚或损失。

(四) 被查封、扣押、冻结或者被抵押、质押的资产情况

单位：元

资产名称	资产类别	权利受限类型	账面价值	占总资产的比例%	发生原因
货币资金	货币资金	冻结	856,333.5	0.72%	保证金
工厂厂房	投资性房地产	抵押	9,939,219.82	8.35%	借款抵押
工厂厂房	固定资产	抵押	2,974,820.34	2.50%	借款抵押
国有土地使用权	无形资产	抵押	1,459,033.73	1.23%	借款抵押
总计	-	-	15,229,407.39	12.80%	-

资产权利受限事项对公司的影响：

保证金是根据公司商业合同约定冻结，是正常经营所需。借款抵押是因向银行取得流动资金贷款所需。以上事项有利于提升公司资金水平，有利于公司经营。

第五节 股份变动和融资

一、普通股股本情况

(一) 报告期期末普通股股本结构

单位：股

股份性质		期初		本期变动	期末	
		数量	比例%		数量	比例%
无限售条件股份	无限售股份总数	13,263,041	25.60%	0	13,263,041	25.60%
	其中：控股股东、实际控制人	12,769,550	24.64%	-2,300,100	10,469,450	20.20%
	董事、监事、高管	0	0.00%	0	0	0.00%
	核心员工	0	0.00%	0	0	0.00%
有限售条件股份	有限售股份总数	38,555,396	74.40%	0	38,555,396	74.40%
	其中：控股股东、实际控制人	38,308,650	73.93%	0	38,308,650	73.93%
	董事、监事、高管	0	0.00%	0	0	0.00%
	核心员工	0	0.00%	0	0	0.00%
总股本		51,818,437	-	0	51,818,437	-
普通股股东人数		5				

股本结构变动情况：

适用 不适用

(二) 报告期期末普通股前十名股东情况

单位：股

序号	股东名称	期初持股数	持股变动	期末持股数	期末持股比例%	期末持有限售股份数量	期末持有无限售股份数量	期末持有的质押或司法冻结股份数量
1	杨宏举	34,053,904	0	34,053,904	65.7177%	25,540,428	8,513,476	0
2	丁婵	17,024,296	-2,300,100	14,724,196	28.4150%	12,768,222	1,955,974	0
3	杨普成	0	2,300,000	2,300,000	4.4386%	0	2,300,000	0
4	武汉合纵连横技术开发中心（有限合伙）	740,237	0	740,237	1.4285%	246,746	493,491	0
5	廖辉跃	0	100	100	0.0002%	0	100	0
合计		51,818,437	-	51,818,437	100%	38,555,396	13,263,041	0

普通股前十名股东间相互关系说明：

杨宏举、丁婵是夫妻关系，杨普成和杨宏举是父子关系，武汉合纵连横技术开发中心（有限合伙）是杨宏举控制的企业。除上述关联关系外，其余股东不存在关联关系。

二、 控股股东、实际控制人情况

是否合并披露：

是 否

(一) 控股股东情况

杨宏举是公司的控股股东，持有公司 34,053,904 股，持有比例为 65.7177%。

杨宏举，1980 年生，中国国籍，大学学历。2003 年 6 月于澳大利亚中央昆士兰大学毕业；2003 年 7 月至 2005 年 1 月，于武汉德夫格工贸有限公司任市场经理；2005 年 2 月至 2007 年 5 月，于武汉风帆商贸有限公司任亚洲区业务经理职务；2007 年 6 月至 2009 年 3 月，于武汉欣安室内环保服务有限公司任总经理；2009 年 4 月至 2017 年 4 月，任武汉纵横交通工程有限公司执行董事、经理、法定代表人；2017 年 5 月起，任武汉纵横智慧城市股份有限公司董事长、经理、法定代表人。

(二) 实际控制人情况

杨宏举是公司的控股股东，持有公司 34,053,904 股，持有比例为 65.7177%。丁婵持有 14,724,196 股公司股份，占公司股份总额的 28.4150%，杨宏举、丁婵合计持有 48,778,100 股公司股份，占公司股份总额的 94.1327%。另，杨宏举担任合纵连横（有限合伙）执行事务合伙人，可支配该合伙企业持有的 1.4285% 的公司股份表决权。杨宏举为股份公司董事长、经理，丁婵为股份公司董事。杨宏举、丁婵夫妇足以对股份公司股东大会、董事会决议产生重大影响。因此，杨宏举、丁婵为公司实际控制人。

(1) 杨宏举，同“控股股东情况”。

(2) 丁婵，1981 年生，中国国籍，大学学历。2003 年 5 月至 2017 年 4 月，任武汉纵横交通工程有限公司监事；2017 年 5 月起，任武汉纵横智慧城市股份有限公司董事。

三、 报告期内的普通股股票发行及募集资金使用情况

（一） 报告期内的股票发行情况

适用 不适用

（二） 存续至报告期的募集资金使用情况

适用 不适用

四、 存续至本期的优先股股票相关情况

适用 不适用

五、 债券融资情况

适用 不适用

六、 存续至本期的可转换债券情况

适用 不适用

七、 特别表决权安排情况

适用 不适用

第六节 董事、监事、高级管理人员及核心员工变动情况

一、 董事、监事、高级管理人员情况

（一） 基本情况

姓名	职务	性别	出生年月	任职起止日期	
				起始日期	终止日期
杨宏举	董事长/总经理	男	1980年9月	2020年5月9日	2023年5月9日
丁婵	董事	女	1981年9月	2020年5月9日	2023年5月9日
杨松林	董事/副经理	男	1980年6月	2020年5月9日	2023年5月9日
郑明武	董事	男	1971年10月	2020年5月9日	2023年5月9日
祁勇锋	董事	男	1990年5月	2020年5月9日	2023年5月9日
陈丽锋	监事会主席	女	1983年3月	2020年5月9日	2023年5月9日
肖骏	监事	男	1982年9月	2020年5月9日	2023年5月9日
杜应娟	监事	女	1991年2月	2020年5月9日	2023年5月9日
江畅	董事会秘书	男	1976年5月	2020年5月9日	2023年5月9日
吴瑞斌	财务负责人	男	1973年9月	2020年5月9日	2023年5月9日
董事会人数:					5
监事会人数:					3
高级管理人员人数:					4

董事、监事、高级管理人员与股东之间的关系:

杨宏举、丁婵是夫妻关系，杨松林和杨宏举是堂兄弟关系。除上述关联关系外，公司董事、监事、

高级管理人员相互之间及与控股股东、实际控制人间不存在关联关系。

(二) 持股情况

单位：股

姓名	职务	期初持普通股股数	数量变动	期末持普通股股数	期末普通股持股比例%	期末持有股票期权数量	期末被授予的限制性股票数量
杨宏举	董事长/经理	34,053,904	0	34,053,904	65.7177%	0	0
丁婵	董事	17,024,296	-2,300,100	14,724,196	28.4150%	0	0
合计	-	51,078,200	-	48,778,100	94.1327%	0	0

(三) 变动情况

信息统计	董事长是否发生变动	<input type="checkbox"/> 是 <input checked="" type="checkbox"/> 否
	总经理是否发生变动	<input type="checkbox"/> 是 <input checked="" type="checkbox"/> 否
	董事会秘书是否发生变动	<input type="checkbox"/> 是 <input checked="" type="checkbox"/> 否
	财务总监是否发生变动	<input type="checkbox"/> 是 <input checked="" type="checkbox"/> 否

报告期内董事、监事、高级管理人员变动详细情况：

适用 不适用

报告期内新任董事、监事、高级管理人员专业背景、主要工作经历等情况：

适用 不适用

(四) 董事、监事、高级管理人员股权激励情况

适用 不适用

二、 员工情况

(一) 在职员工（公司及控股子公司）基本情况

按工作性质分类	期初人数	本期新增	本期减少	期末人数
管理人员	6	0	0	6
行政人员	7	0	0	7
财务人员	6	0	0	6
销售人员	3	0	0	3
技术人员	28	0	1	27
生产人员	52	0	0	52
员工总计	102	0	1	101

按教育程度分类	期初人数	期末人数
博士	0	0
硕士	0	0
本科	20	19
专科	36	35

专科以下	46	47
员工总计	102	101

(二) 核心员工（公司及控股子公司）基本情况

适用 不适用

三、 报告期后更新情况

适用 不适用

第七节 财务会计报告

一、 审计报告

是否审计	否
------	---

二、 财务报表

(一) 资产负债表

单位：元

项目	附注	2020年6月30日	2019年12月31日
流动资产：			
货币资金	注释、1	1,089,636.96	3,242,234.37
结算备付金			
拆出资金			
交易性金融资产			
衍生金融资产			
应收票据			
应收账款	注释、2	32,685,928.54	49,563,768.97
应收款项融资			
预付款项	注释、3	593,090.79	1,263,072.58
应收保费			
应收分保账款			
应收分保合同准备金			
其他应收款	注释、4	2,367,735.18	2,905,809.85
其中：应收利息			
应收股利			
买入返售金融资产			
存货	注释、5	3,162,298.14	60,672,721.34
合同资产		60,478,804.49	
持有待售资产			
一年内到期的非流动资产			

其他流动资产	注释、6		220,082.81
流动资产合计		100,377,494.10	117,867,689.92
非流动资产：			
发放贷款及垫款			
债权投资			
其他债权投资			
长期应收款	注释、7	348,727.74	348,727.74
长期股权投资			
其他权益工具投资			
其他非流动金融资产			
投资性房地产	注释、8	9,939,219.82	10,146,324.64
固定资产	注释、9	6,316,299.35	6,397,278.50
在建工程			
生产性生物资产			
油气资产			
使用权资产			
无形资产	注释、10	1,459,033.73	1,477,233.71
开发支出			
商誉			
长期待摊费用			
递延所得税资产	注释、11	618,869.70	618,869.70
其他非流动资产			
非流动资产合计		18,682,150.34	18,988,434.29
资产总计		119,059,644.44	136,856,124.21
流动负债：			
短期借款	注释、12	32,683,514.02	39,623,514.02
向中央银行借款			
拆入资金			
交易性金融负债			
衍生金融负债			
应付票据			
应付账款	注释、13	13,871,526.33	23,505,340.20
预收款项			
合同负债			
卖出回购金融资产款			
吸收存款及同业存放			
代理买卖证券款			
代理承销证券款			
应付职工薪酬	注释、14	1,344,507.82	1,229,857.90
应交税费	注释、15	393,290.64	1,837,856.70
其他应付款	注释、16	3,964,926.19	3,587,059.68
其中：应付利息			
应付股利			

应付手续费及佣金			
应付分保账款			
持有待售负债			
一年内到期的非流动负债	注释、17	943,889.14	1,348,413.06
其他流动负债	注释、18	403,718.88	971,293.34
流动负债合计		53,605,373.02	72,103,334.90
非流动负债：			
保险合同准备金			
长期借款			
应付债券			
其中：优先股			
永续债			
租赁负债			
长期应付款	注释、19	664,374.58	617,104.68
长期应付职工薪酬			
预计负债			
递延收益			
递延所得税负债		57,163.26	
其他非流动负债			
非流动负债合计		721,537.84	617,104.68
负债合计		54,326,910.86	72,720,439.58
所有者权益（或股东权益）：			
股本	注释、20	51,818,437.00	51,818,437.00
其他权益工具			
其中：优先股			
永续债			
资本公积	注释、21	1,510,175.94	1,510,175.94
减：库存股			
其他综合收益			
专项储备	注释、22	1,095,232.52	825,670.35
盈余公积	注释、23	2,591,685.11	2,558,936.43
一般风险准备			
未分配利润	注释、24	7,717,203.01	7,422,464.91
归属于母公司所有者权益合计		64,732,733.58	64,135,684.63
少数股东权益			
所有者权益合计		64,732,733.58	64,135,684.63
负债和所有者权益总计		119,059,644.44	136,856,124.21

法定代表人：杨宏举

主管会计工作负责人：吴瑞斌

会计机构负责人：吴瑞斌

（二） 利润表

单位：元

项目	附注	2020年1-6月	2019年1-6月
一、营业总收入		18,786,350.24	31,431,904.80
其中：营业收入	注释、25	18,786,350.24	31,431,904.80
利息收入			
已赚保费			
手续费及佣金收入			
二、营业总成本		18,730,290.76	27,798,321.65
其中：营业成本	注释、25	13,982,920.36	21,543,571.41
利息支出			
手续费及佣金支出			
退保金			
赔付支出净额			
提取保险责任准备金净额			
保单红利支出			
分保费用			
税金及附加	注释、26	191,124.05	203,523.78
销售费用	注释、27	177,705.95	681,270.05
管理费用	注释、28	1,967,460.96	2,833,160.06
研发费用	注释、29	1,040,325.36	1,430,959.80
财务费用	注释、30	1,370,754.08	1,105,836.55
其中：利息费用			
利息收入			
加：其他收益			
投资收益（损失以“-”号填列）			
其中：对联营企业和合营企业的投资收益			
以摊余成本计量的金融资产终止确认收益（损失以“-”号填列）			
汇兑收益（损失以“-”号填列）			
净敞口套期收益（损失以“-”号填列）			
公允价值变动收益（损失以“-”号填列）			
资产处置收益（损失以“-”号填列）			
信用减值损失（损失以“-”号填列）	注释、31	381,088.43	-54,845.88
资产减值损失（损失以“-”号填列）			
三、营业利润（亏损以“-”号填列）		437,147.91	3,578,737.27
加：营业外收入	注释、32	72,038.00	255,117.00
减：营业外支出	注释、33	123,907.34	2,235.79
四、利润总额（亏损总额以“-”号填列）		385,278.57	3,831,618.48
减：所得税费用	注释、34	57,791.78	455,254.98
五、净利润（净亏损以“-”号填列）		327,486.79	3,376,363.50
其中：被合并方在合并前实现的净利润			
（一）按经营持续性分类：	-	-	-
1. 持续经营净利润（净亏损以“-”号填列）		327,486.79	3,376,363.50
2. 终止经营净利润（净亏损以“-”号填列）			

(二) 按所有权归属分类:	-	-	-
1. 少数股东损益			
2. 归属于母公司所有者的净利润		327,486.79	3,376,363.50
六、其他综合收益的税后净额			
(一) 归属于母公司所有者的其他综合收益的税后净额			
1. 不能重分类进损益的其他综合收益			
(1) 重新计量设定受益计划变动额			
(2) 权益法下不能转损益的其他综合收益			
(3) 其他权益工具投资公允价值变动			
(4) 企业自身信用风险公允价值变动			
(5) 其他			
2. 将重分类进损益的其他综合收益			
(1) 权益法下可转损益的其他综合收益			
(2) 其他债权投资公允价值变动			
(3) 金融资产重分类计入其他综合收益的金额			
(4) 其他债权投资信用减值准备			
(5) 现金流量套期储备			
(6) 外币财务报表折算差额			
(7) 其他			
(二) 归属于少数股东的其他综合收益的税后净额			
七、综合收益总额		327,486.79	3,376,363.50
(一) 归属于母公司所有者的综合收益总额		327,486.79	3,376,363.50
(二) 归属于少数股东的综合收益总额			
八、每股收益:			
(一) 基本每股收益 (元/股)		0.01	0.11
(二) 稀释每股收益 (元/股)	(三)、2	0.01	0.11

法定代表人: 杨宏举

主管会计工作负责人: 吴瑞斌

会计机构负责人: 吴瑞斌

(三) 现金流量表

单位: 元

项目	附注	2020年1-6月	2019年1-6月
一、经营活动产生的现金流量:			
销售商品、提供劳务收到的现金		35,007,379.71	37,297,218.55
客户存款和同业存放款项净增加额			
向中央银行借款净增加额			
收到原保险合同保费取得的现金			
收到再保险业务现金净额			
保户储金及投资款净增加额			
收取利息、手续费及佣金的现金			
拆入资金净增加额			

回购业务资金净增加额			
代理买卖证券收到的现金净额			
收到的税费返还			
收到其他与经营活动有关的现金	注释、35	789,786.66	2,946,587.49
经营活动现金流入小计		35,797,166.37	40,243,806.04
购买商品、接受劳务支付的现金		23,888,707.83	33,413,386.95
客户贷款及垫款净增加额			
存放中央银行和同业款项净增加额			
支付原保险合同赔付款项的现金			
为交易目的而持有的金融资产净增加额			
拆出资金净增加额			
支付利息、手续费及佣金的现金			
支付保单红利的现金			
支付给职工以及为职工支付的现金		2,918,775.85	3,168,731.89
支付的各项税费		1,992,210.79	1,231,735.72
支付其他与经营活动有关的现金	注释、35	1,507,399.18	3,907,686.48
经营活动现金流出小计		30,307,093.65	41,721,541.04
经营活动产生的现金流量净额		5,490,072.72	-1,477,735.00
二、投资活动产生的现金流量：			
收回投资收到的现金			
取得投资收益收到的现金			
处置固定资产、无形资产和其他长期资产收回的现金净额			
处置子公司及其他营业单位收到的现金净额			
收到其他与投资活动有关的现金			
投资活动现金流入小计			
购建固定资产、无形资产和其他长期资产支付的现金		38,247.78	309,269.58
投资支付的现金			
质押贷款净增加额			
取得子公司及其他营业单位支付的现金净额			
支付其他与投资活动有关的现金			
投资活动现金流出小计		38,247.78	309,269.58
投资活动产生的现金流量净额		-38,247.78	-309,269.58
三、筹资活动产生的现金流量：			
吸收投资收到的现金			
其中：子公司吸收少数股东投资收到的现金			
取得借款收到的现金		8,800,000.00	16,112,000.00
发行债券收到的现金			
收到其他与筹资活动有关的现金		700,000.00	
筹资活动现金流入小计		9,500,000.00	16,112,000.00
偿还债务支付的现金		15,740,000.00	14,031,066.36
分配股利、利润或偿付利息支付的现金		1,364,422.35	1,099,565.91

其中：子公司支付给少数股东的股利、利润			
支付其他与筹资活动有关的现金			
筹资活动现金流出小计		17,104,422.35	15,130,632.27
筹资活动产生的现金流量净额		-7,604,422.35	981,367.73
四、汇率变动对现金及现金等价物的影响			
五、现金及现金等价物净增加额		-2,152,597.41	-805,636.85
加：期初现金及现金等价物余额		2,385,900.87	1,834,483.26
六、期末现金及现金等价物余额		233,303.46	1,028,846.41

法定代表人：杨宏举

主管会计工作负责人：吴瑞斌

会计机构负责人：吴瑞斌

三、 财务报表附注

(一) 附注事项索引

事项	是或否	索引
1. 半年度报告所采用的会计政策与上年度财务报表是否变化	√是 □否	四(二)
2. 半年度报告所采用的会计估计与上年度财务报表是否变化	□是 √否	
3. 是否存在前期差错更正	□是 √否	
4. 企业经营是否存在季节性或者周期性特征	□是 √否	
5. 存在控制关系的关联方是否发生变化	□是 √否	
6. 合并财务报表的合并范围是否发生变化	□是 √否	
7. 是否存在证券发行、回购和偿还情况	□是 √否	
8. 是否存在向所有者分配利润的情况	□是 √否	
9. 是否根据会计准则的相关规定披露分部报告	□是 √否	
10. 是否存在半年度资产负债表日至半年度财务报告批准报出日之间的非调整事项	□是 √否	
11. 是否存在上年度资产负债表日以后所发生的或有负债和或有资产变化情况	□是 √否	
12. 是否存在企业结构变化情况	□是 √否	
13. 重大的长期资产是否转让或者出售	□是 √否	
14. 重大的固定资产和无形资产是否发生变化	□是 √否	
15. 是否存在重大的研究和开发支出	□是 √否	
16. 是否存在重大的资产减值损失	□是 √否	
17. 是否存在预计负债	□是 √否	

(二) 报表项目注释

1、货币资金

项目	2020.06.30	2019.12.31
库存现金	13.15	13.15
银行存款	233,290.31	2,385,887.72
其他货币资金	856,333.50	856,333.50
合计	1,089,636.96	3,242,234.37

说明：本公司其他货币资金为履约保证金，在报告期末使用受限。

2、应收票据及应收账款

项目	2020.06.30	2019.12.31
应收票据		
应收账款	36,353,728.07	53,598,591.10
减：坏账准备	3,667,799.53	4,034,822.13
合计	32,685,928.54	49,563,768.97

(1) 应收票据
无。

(2) 应收账款

①应收账款按风险分类

类别	2020.06.30				账面价值
	账面余额		坏账准备		
	金额	比例(%)	金额	计提比例(%)	
单项金额重大并单独计提					

坏账准备的应收账款					
按信用风险特征组合计提坏账准备的应收账款	36,353,728.07	100	3,667,799.53	10.09	32,685,928.54
其中：账龄分析法	36,353,728.07	100	3,667,799.53	10.09	32,685,928.54
关联方					
单项金额不重大但单独计提坏账准备的应收账款					
合 计	36,353,728.07	100	3,667,799.53	10.09	32,685,928.54

(续)

类 别	2019.12.31				账面价值
	账面余额		坏账准备		
	金额	比例 (%)	金额	计提比例 (%)	
单项金额重大并单独计提坏账准备的应收账款					
按信用风险特征组合计提坏账准备的应收账款	53,598,591.10	100	4,034,822.13	7.53	49,563,768.97
其中：账龄分析法	53,598,591.10	100	4,034,822.13	7.53	49,563,768.97
关联方					
单项金额不重大但单独计提坏账准备的应收账款					
合 计	53,598,591.10	100	4,034,822.13	7.53	49,563,768.97

A、期末单项金额重大并单项计提坏账准备的应收账款：

无。

B、组合中，按账龄分析法计提坏账准备的应收账款：

账 龄	2020.06.30				2019.12.31			
	金 额	比例 (%)	坏账准备	计提比例 (%)	金 额	比例 (%)	坏账准备	计提比例 (%)
1年以内	16,601,781.69	45.66	531,257.01	3.20	24,633,754.63	45.96	788,280.15	3.20
1至2年	13,377,159.24	36.80	1,272,167.84	9.51	27,728,197.67	51.73	2,636,951.60	9.51
2至3年	5,656,586.76	15.56	1,255,762.26	22.20	368,773.42	0.69	81,867.70	22.20
3至4年	188,587.10	0.52	78,999.14	41.89	585,342.79	1.09	245,200.09	41.89
4-5年(含)	427,186.69	1.18	427,186.69	100.00	180,096.00	0.34	180,096.00	100.00
5年以上	102,426.59	0.28	102,426.59	100.00	102,426.59	0.19	102,426.59	100.00
合 计	36,353,728.07	100.00	3,667,799.53	10.09	53,598,591.10	100.00	4,034,822.13	7.53

②坏账准备

项 目	2019.12.31	本期增加	本期减少		2020.06.30
			转回	转销	
应收账款坏账准备	4,034,822.13		367,022.60		3,667,799.53

③按欠款方归集的期末余额前五名的应收账款情况：

单位名称	与本公司关系	期末余额	账龄	占应收账款总额的比例 (%)	坏账准备
黄陂县公安局	非关联方	8,551,506.83	1至2年	23.52	813,248.30
武汉市汉阳市政建设集团有限公司	非关联方	6,307,465.37	1年以内	17.35	201,838.89
上海延华智能科技(集团)股份有限公司	非关联方	3,725,604.00	2至3年	10.25	827,084.09
武汉市公安局新洲区分局	非关联方	3,564,997.28	1年以内	9.81	114,079.91

湖北省路桥集团有限公司	非关联方	517,454.55	1年以内	1.42	16,558.55
	非关联方	1,930,982.76	2至3年	5.31	428,678.17
合计		24,598,010.79		67.66	2,401,487.91

3、预付款项

(1) 账龄分析及百分比

账龄	2020.06.30		2019.12.31	
	金额	比例(%)	金额	比例(%)
1年以内	593,090.79	100	1,263,072.58	100
1至2年				
合计	593,090.79	100	1,263,072.58	100

(2) 按预付对象归集的年末余额前五名的预付款情况:

单位名称	与本公司关系	金额	占预付账款总额的比例(%)	账龄	未结算原因
上海三思电子工程有限公司	非关联方	106,206.90	17.91	1年以内	采购未完成
武汉鑫顺通市政工程有限公司	非关联方	100,000.00	16.86	1年以内	采购未完成
武汉瑞杰通泰建筑劳务有限公司	非关联方	90,000.00	15.17	1年以内	采购未完成
荆门市楚瑞建筑劳务有限公司	非关联方	86,092.12	14.52	1年以内	采购未完成
武汉亚安创新科技有限公司	非关联方	74,404.87	12.55	1年以内	采购未完成
合计		456,703.89	77.01		

4、其他应收款

类别	2020年6月30日	2019年12月31日
应收利息		
应收股利		
其他应收款项	2,444,645.19	2,996,785.69
减: 坏账准备	76,910.01	90,975.84
合计	2,367,735.18	2,905,809.85

(1) 其他应收款按风险分类

坏账准备	2020年6月30日					
	第一阶段		第二阶段		第三阶段	
	未来12个月预期信用损失		整个存续期预期信用损失(未发生信用减值)		整个存续期预期信用损失(已发生信用减值)	
	账面金额	坏账准备	账面金额	坏账准备	账面金额	坏账准备
按单项计提坏账准备						
按信用风险特征组合计提坏账准备						
其中: 账龄组合	353,040.82	76,910.01				
保证金及质保金组合	2,091,604.37					
合计	2,444,645.19	76,910.01				

(续)

坏账准备	2019年12月31日					
	第一阶段		第二阶段		第三阶段	
	未来12个月预期信用损失		整个存续期预期信用损失(未发生信用减值)		整个存续期预期信用损失(已发生信用减值)	
	账面金额	坏账准备	账面金额	坏账准备	账面金额	坏账准备
按单项计提坏账准备						
按信用风险特征组合计提坏账准备						

其中：账龄组合	557,299.42	90,975.84				
保证金及质保金组合	2,439,486.27					
合计	2,996,785.69	90,975.84				

(1) 按组合计提坏账准备的其他应收款项

采用账龄分析法计提坏账准备的其他应收款项

账龄	2020/6/30			2019/12/31		
	账面余额	预期信用损失率(%)	坏账准备	账面余额	预期信用损失率(%)	坏账准备
1年以内	250,540.82	3.70	9,270.01	414,871.42	3.70	15,350.24
1至2年		20.00	0.00	39,928.00	20.00	7,985.60
2至3年	46,000.00	40.00	18,400.00	46,000.00	40.00	18,400.00
3至4年			0.00			
4至5年	16,500.00	56.00	9,240.00	16,500.00	56.00	9,240.00
5年以上	40,000.00	100.00	40,000.00	40,000.00	100.00	40,000.00
合计	353,040.82		76,910.01	557,299.42		90,975.84

(2) 坏账准备计提情况

坏账准备	第一阶段	第二阶段	第三阶段	合计
	未来12个月预期信用损失	整个存续期预期信用损失(未发生信用减值)	整个存续期信用损失(已发生信用减值)	
2019年12月31日余额	90,975.84			90,975.84
--转入第二阶段				
--转入第三阶段				
--转回第二阶段				
--转回第一阶段				
本期计提	-14,065.83			-14,065.83
本期转回				
本期转销				
其他变动				
期末余额	76,910.01			76,910.01

(3) 其他应收款按款项性质分类情况

款项性质	2020年6月30日	2019年12月31日
往来款	259,109.00	469,564.42
保证金	2,091,604.37	2,439,486.27
其他代收代付款	93,931.82	87,735.00
小计	2,444,645.19	2,996,785.69
减：坏账准备	76,910.01	90,975.84
合计	2,367,735.18	2,905,809.85

(4) 其他应收款期末余额前五名单位情况：

单位名称	是否为关联方	款项性质	期末余额	账龄	占其他应收款期末余额合计数的比例(%)	坏账准备期末余额
武汉市公安局交通管理局	非关联方	履约保证金	935,128.10	1年以内	38.25	
中建三局集团有限公司	非关联方	质保金	416,112.07	1年以内	17.02	
东西湖区交通工程建设指挥部	非关联方	质保金	407,434.20	1-2年	16.67	
湖北省路桥集团有限公司	非关联方	质保金	80,430.00	1年以内	3.29	
湖北中联太工程造价咨询有限公司	非关联方	投标保证金	75,000.00	1年以内	3.07	

合计			1,914,104.37		78.30
----	--	--	--------------	--	-------

5、存货

(1) 存货分类

项 目	2020.06.30			2019.12.31		
	账面余额	跌价准备	账面价值	账面余额	跌价准备	账面价值
原材料	3,162,298.14		3,162,298.14	3,939,923.29		3,939,923.29
工程施工				56,732,798.05		56,732,798.05
合 计	3,162,298.14		3,162,298.14	60,672,721.34		60,672,721.34

(2) 存货跌价准备

无。

(3) 合同资产

项 目	2020.06.30			2019.12.31		
	账面余额	跌价准备	账面价值	账面余额	跌价准备	账面价值
合同资产	60,478,804.49		60,478,804.49			
合 计	60,478,804.49		60,478,804.49			

6、其他流动资产

项 目	2020.06.30	2019.12.31
期末留抵税额		186,016.48
预交增值税		34,066.33
合 计		220,082.81

7、长期应收款

类别	2020.06.30			2019.12.31		
	账面余额	减值准备	账面价值	账面余额	减值准备	账面价值
融资租赁（保证金）	348,727.74		348,727.74	348,727.74		348,727.74
其中：未实现融资收益	151,272.26		151,272.26	151,272.26		151,272.26
合 计	348,727.74		348,727.74	348,727.74		348,727.74

8、投资性房地产

采用成本计量模式的投资性房地产

项 目	房屋及建筑物	土地使用权	在建工程	合 计
一、账面原值				
1、年初余额	13,080,310.57			13,080,310.57
2、本年增加金额				
（1）外购				
（2）存货\固定资产\在建工程转入				
（3）企业合并增加				
3、本年减少金额				
（1）处置				
（2）其他转出				
4、年末余额	13,080,310.57			13,080,310.57
二、累计折旧和累计摊销				
1、年初余额	2,933,985.93			2,933,985.93
2、本年增加金额	207,104.82			207,104.82
（1）计提或摊销	207,104.82			207,104.82
3、本年减少金额				
（1）处置				
（2）其他转出				
4、年（期）末余额	3,141,090.75			3,141,090.75

三、减值准备				
1、年初余额				
2、本年增加金额				
(1) 计提				
3、本年减少金额				
(1) 处置				
(2) 其他转出				
4、年末余额				
四、账面价值				
1、年末账面价值	9,939,219.82			9,939,219.82
2、年初账面价值	10,146,324.64			10,146,324.64

9、固定资产及累计折旧

(1) 固定资产情况

项 目	房屋及建筑物	机器设备	办公设备及其他	运输设备	合 计
一、账面原值					
1、年初余额	5,651,158.43	1,061,169.74	207,342.41	2,589,188.08	9,508,858.66
2、本年增加金额		256,637.16	0.00	32,610.62	289,247.78
(1) 购置		256,637.16		32,610.62	289,247.78
(2) 在建工程转入					
(3) 企业合并增加					
3、本年减少金额					
(1) 处置或报废					
(2) 合并范围减少					
4、年末余额	5,651,158.43	1,317,806.90	207,342.41	2,621,798.70	9,798,106.44
二、累计折旧					
1、年初余额	1,267,586.54	835,688.50	189,697.55	818,607.57	3,111,580.16
2、本年增加金额	89,476.68	52,404.35	3,068.10	225,277.80	370,226.93
(1) 计提	89,476.68	52,404.35	3,068.10	225,277.80	370,226.93
(2) 企业合并增加					
3、本年减少金额					
(1) 处置或报废					
(2) 合并范围减少					
4、年末余额	1,357,063.22	888,092.85	192,765.65	1,043,885.37	3,481,807.09
三、减值准备					
1、年初余额					
2、本年增加金额					
(1) 计提					
(2) 企业合并增加					
3、本年减少金额					
(1) 处置或报废					
(2) 合并范围减少					
4、年末余额					
四、账面价值					
1、年末账面价值	4,294,095.21	429,714.05	14,576.76	1,577,913.33	6,316,299.35
2、年初账面价值	4,383,571.89	225,481.24	17,644.86	1,770,580.51	6,397,278.50

(2) 暂时闲置的固定资产情况

无。

(3) 未办妥产权证书的固定资产情况

项 目	2020.06.30	未办妥产权证书的原因
-----	------------	------------

厂房	1,374,220.09	未报批, 暂无法办理
----	--------------	------------

10、无形资产

项 目	土地使用权	专利权	非专利技术	合 计
一、账面原值				
1、年初余额	1,820,000.00			1,820,000.00
2、本年增加金额				
(1) 购置				
(2) 内部研发				
(3) 企业合并增加				
3、本年减少金额				
(1) 处置				
(2) 合并范围减少				
4、年末余额	1,820,000.00			1,820,000.00
二、累计摊销				
1、年初余额	342,766.29			342,766.29
2、本年增加金额	18,199.98			18,199.98
(1) 摊销	18,199.98			18,199.98
(2) 企业合并增加				
3、本年减少金额				
(1) 处置				
(2) 合并范围减少				
4、年末余额	360,966.27			360,966.27
三、减值准备				
1、年初余额				
2、本年增加金额				
(1) 计提				
3、本年减少金额				
(1) 处置				
4、年末余额				
四、账面价值				
1、年末账面价值	1,459,033.73			1,459,033.73
2、年初账面价值	1,477,233.71			1,477,233.71

11、递延所得税资产

项 目	2020.06.30		2019.12.31	
	递延所得税资产	可抵扣暂时性差异	递延所得税资产	可抵扣暂时性差异
资产减值准备	618,869.70	4,125,797.97	618,869.70	4,125,797.97
预计负债				
合计	618,869.70	4,125,797.97	618,869.70	4,125,797.97

12、短期借款

借款类别	2020.06.30	2019.12.31
保证借款	4,000,000.00	4,000,000.00
抵押+保证借款	24,000,000.00	29,000,000.00
保证+质押借款	4,600,000.00	6,540,000.00
应付利息	83,514.02	83,514.02
合 计	32,683,514.02	39,623,514.02

13、应付账款

(1) 应付账款列示

项目	2020.06.30	2019.12.31
应付票据		
其中： 银行承兑汇票		
商业承兑汇票		
应付账款	13,871,526.33	23,505,340.20
其中： 应付材料采购款及劳务款	13,871,526.33	23,505,340.20
应付固定资产采购款		
合 计	13,871,526.33	23,505,340.20

(2) 账龄超过 1 年的重要应付账款

无

14、应付职工薪酬

(1) 应付职工薪酬列示

项 目	期初余额	本期增加	本期减少	期末余额
一、短期薪酬	1,229,857.90	3,060,215.84	2,945,565.92	1,344,507.82
二、离职后福利-设定提存计划		93,059.29	93,059.29	
三、辞退福利				
四、一年内到期的其他福利				
合 计	1,229,857.90	3,153,275.13	3,038,625.21	1,344,507.82

(2) 短期薪酬列示

项 目	期初余额	本期增加	本期减少	期末余额
1、工资、奖金、津贴和补贴	1,229,857.90	2,683,691.51	2,569,041.59	1,344,507.82
2、职工福利费		199,522.42	199,522.42	
3、社会保险费		107,129.91	107,129.91	
其中：医疗保险费		105,315.39	105,315.39	
工伤保险费		1,814.52	1,814.52	
生育保险费				
4、住房公积金		69,872.00	69,872.00	
5、工会经费和职工教育经费				
6、短期带薪缺勤				
7、短期利润分享计划				
合 计	1,229,857.90	3,060,215.84	2,945,565.92	1,344,507.82

(3) 设定提存计划列示

项 目	期初余额	本期增加	本期减少	期末余额
1、基本养老保险		84,710.48	84,710.48	
2、失业保险费		8,348.81	8,348.81	
3、企业年金缴费				
合 计		93,059.29	93,059.29	

15、应交税费

税 项	2020.06.30	2019.12.31
增值税	119,520.38	76,783.58
企业所得税	209,855.59	1,689,346.76
个人所得税	13,623.05	28,909.82
城市维护建设税	8,386.03	5,374.85
房产税	29,474.57	30,466.43
土地使用税	7,040.00	3,520.00
教育费附加	3,594.01	2,303.51
地方教育附加	1,797.01	1,151.75
合 计	393,290.64	1,837,856.70

16、其他应付款

(1) 按款项性质列示其他应付款

项目	2020.06.30	2019.12.31
短期借款应付利息		
普通股股利		
保证金	179,719.15	179,719.15
关联方资金拆借	700,000.00	
其他往来款	3,085,207.04	3,407,340.53
合计	3,964,926.19	3,587,059.68

(2) 账龄超过1年的重要其他应付款
无。

17、一年内到期的非流动负债

类别	2020.06.30	2019.12.31
一年内到期的长期应付款	943,889.14	1,348,413.06
合计	943,889.14	1,348,413.06

18、其他非流动负债

项目	2020.06.30	2019.12.31
待转销项税	403,718.88	971,293.34
合计	403,718.88	971,293.34

19、长期应付款

项目	2020.06.30	2019.12.31
长期应付的融资租赁款	1,880,979.46	2,320,914.15
减：未确认的融资费用	272,715.74	355,396.41
减：1年内到期的长期应付款	943,889.14	1,348,413.06
合计	664,374.58	617,104.68

20、股本

项目	2019.12.31	本期增减					2020.06.30
		发行新股	送股	公积金转股	其他	小计	
股本	51,818,437.00						51,818,437.00
股份总数	51,818,437.00						51,818,437.00

21、资本公积

项目	2019.12.31	本期增加	本期减少	2020.06.30
股本溢价	1,510,175.94			1,510,175.94
合计	1,510,175.94			1,510,175.94

22、专项储备

项目	2019.12.31	本期增加	本期减少	2020.06.30
安全生产费	825,670.35	269,562.17		1,095,232.52
合计	825,670.35	269,562.17		1,095,232.52

23、未分配利润

项目	本期金额
调整前上期末未分配利润	7,422,464.91
调整期初未分配利润合计数（调增+，调减-）	

调整后期初未分配利润	7,422,464.91
加：本期归属于母公司所有者的净利润	327,486.78
减：提取法定盈余公积	32,748.68
提取任意盈余公积	
提取一般风险准备金	
应付普通股股利	
转作股本的普通股股利	
转作资本公积	
其他	
期末未分配利润	7,717,203.01

24、盈余公积

项 目	2019.12.31	本期增加	本期减少	2020.06.30
法定盈余公积	2,558,936.43	32,748.68		2,591,685.11
合 计	2,558,936.43	32,748.68		2,591,685.11

25、营业收入和营业成本

(1) 营业收入及成本列示如下：

项 目	2020年1-6月		2019年1-6月	
	收入	成本	收入	成本
主营业务	17,970,811.54	13,775,815.54	30,621,684.44	21,336,466.59
其他业务	815,538.70	207,104.82	810,220.36	207,104.82
合 计	18,786,350.24	13,982,920.36	31,431,904.80	21,543,571.41

(2) 主营业务收入及成本（分地区）列示如下：

地区名称	2020年1-6月		2019年1-6月	
	收入	成本	收入	成本
省内	17,970,811.54	13,775,815.54	30,621,684.44	21,336,466.59
省外				
合 计	17,970,811.54	13,775,815.54	30,621,684.44	21,336,466.59

26、税金及附加

项 目	2020年1-6月	2019年1-6月
城市维护建设税	27,738.25	32,559.30
教育费附加	17,831.75	21,588.24
房产税	124,395.17	123,730.86
土地使用税	7,040.00	7,040.00
车船使用税	1,590.52	3,727.51
印花税	7,954.20	11,449.80
其他	4,574.16	3,428.07
合 计	191,124.05	203,523.78

27、销售费用

项 目	2020年1-6月	2019年1-6月
职工薪酬	147,215.66	289,199.62
办公费	10,514.17	24,277.76
差旅费	11,125.83	10,850.91
招待费	7,723.29	15,006.23
招投标费	1,127.00	339,975.53
广告宣传费	-	1,960.00
合 计	177,705.95	681,270.05

28、管理费用

项 目	2020年1-6月	2019年1-6月
职工薪酬	1,306,538.95	1,866,652.10
折旧摊销	51,643.71	55,456.85
办公费	24,533.05	56,648.09
水电物业费	9,135.39	13,193.72
租赁费	194,917.34	286,564.69
招待费	43,765.34	85,035.28
车辆使用费	117,355.28	224,223.23
中介机构服务费	153,177.21	155,150.01
其他	66,394.69	90,236.09
合 计	1,967,460.96	2,833,160.06

29、研发费用

项 目	2020年1-6月	2019年1-6月
人工费用	386,441.10	473,235.74
材料费及其他	653,884.26	957,724.06
合 计	1,040,325.36	1,430,959.80

30、财务费用

项 目	2020年1-6月	2019年1-6月
利息支出	1,364,422.35	1,099,565.91
减：利息收入	2,035.56	1,912.20
手续费	8,367.29	8,182.84
合 计	1,370,754.08	1,105,836.55

31、信用减值损失

项 目	2020年1-6月	2019年1-6月
坏账损失	381,088.43	54,845.88
合 计	381,088.43	54,845.88

32、营业外收入

项 目	2020年1-6月	2019年1-6月	计入当期非经常性损益的金额
政府补助		180,000.00	
其他	72,038.00	75,117.00	
合 计	72,038.00	255,117.00	

计入当期损益的政府补助：

补助项目		2020年1-6月	2019年1-6月
与收益相关	新三板挂牌奖励		
	科技局培育企业补贴		
	区新民营经济创新奖奖励		
	区进规奖励		180,000.00
合 计		0.00	180,000.00

33、营业外支出

项 目	2020年1-6月	2019年1-6月	计入当期非经常性损益
未决诉讼			
对外捐赠支出	110,000.00		
滞纳金	1,744.41	1,665.79	
其他	12,162.93	570.00	
合 计	123,907.34	2,235.79	

34、所得税费用

(1) 所得税费用表

项目	2020年1-6月	2019年1-6月
当期所得税费用	57,791.78	463,481.86
递延所得税费用		-8,226.88
合计	57,791.78	455,254.98

(2) 会计利润与所得税费用调整过程

项目	本期发生额
利润总额	385,278.57
按法定/适用税率计算的所得税费用	57,791.78
子公司适用不同税率的影响	
调整以前期间所得税的影响	
非应税收入的影响	
不可抵扣的成本、费用和损失的影响	
使用前期未确认递延所得税资产的可抵扣亏损的影响	
本期未确认递延所得税资产的可抵扣暂时性差异或可抵扣亏损的影响	
税率调整导致期初递延所得税资产/负债余额的变化	
研发费用加计扣除	
所得税费用	57,791.78

35、现金流量表项目

(1) 收到的其他与经营活动有关的现金

项目	20120年1-6月	2019年1-6月
利息收入	1302.74	1,912.20
政府补助		180,000.00
往来款	295,362.02	2,445,347.74
保证金	493,121.90	319,327.55
合计	789,786.66	2,946,587.49

(2) 支付的其他与经营活动有关的现金

项目	20120年1-6月	2019年1-6月
支付的销售费用	176,227.22	392,070.43
支付的管理费用	589,978.09	776,659.74
支付的财务费用	8,367.29	8,182.84
保证金	170,000.00	1,644,106.80
往来款	562,826.58	892,501.74
其他		194,164.93
合计	1,507,399.18	3,907,686.48

(3) 收到的其他与筹资活动有关的现金

项目	2020年1-6月	2019年1-6月
收到关联方资金	700,000.00	
合计	700,000.00	

(4) 支付的其他与筹资活动有关的现金

项目	2020年1-6月	2019年1-6月
归还关联方资金		
合计		

36、现金流量表补充资料

(1) 现金流量表补充资料

补充资料	2020年1-6月	2019年1-6月
1、将净利润调节为经营活动现金流量：		
净利润	327,486.79	3,376,363.50
加：资产减值准备		54,845.88
固定资产折旧、油气资产折耗、生产性生物资产折旧	577,331.75	463,245.11
无形资产摊销	18,199.98	18,199.98
长期待摊费用摊销		-
资产处置损失（收益以“-”号填列）		
固定资产报废损失（收益以“-”号填列）		
公允价值变动损失（收益以“-”号填列）		
财务费用（收益以“-”号填列）	1,364,422.35	1,099,565.91
投资损失（收益以“-”号填列）		-
递延所得税资产减少（增加以“-”号填列）		-8,226.88
递延所得税负债增加（减少以“-”号填列）		
存货的减少（增加以“-”号填列）	-2,298,105.85	2,101,250.12
经营性应收项目的减少（增加以“-”号填列）	19,732,972.31	-1,851,101.76
经营性应付项目的增加（减少以“-”号填列）	-13,532,234.61	-6,731,876.86
其他		-
经营活动产生的现金流量净额	5,490,072.72	-1,477,735.00
2、不涉及现金收支的重大投资和筹资活动：		
债务转为资本		
一年内到期的可转换公司债券		
融资租入固定资产		
3、现金及现金等价物净变动情况：		
现金的期末余额	233,303.46	1,028,846.41
减：现金的期初余额	2,385,900.87	1,834,483.26
加：现金等价物的期末余额		
减：现金等价物的期初余额		
现金及现金等价物净增加额	-2,152,597.41	-805,636.85

(2) 现金和现金等价物的构成

项 目	2020年1-6月	2019年1-6月
一、现金	233,303.46	1,028,846.41
其中：库存现金	13.15	13.15
可随时用于支付的银行存款	233,290.31	1,028,833.26
可随时用于支付的其他货币资金		
可用于支付的存放中央银行款项		
存放同业款项		
拆放同业款项		
二、现金等价物		
其中：三个月内到期的债券投资		
三、期末现金及现金等价物余额	233,303.46	1,028,846.41
其中：母公司或集团内子公司使用受限制的现金和现金等价物		

37、所有权或使用权受到限制的资产

项 目	2020-6 期末账面价值	2019-6 期末账面价值	受限原因
货币资金	856,333.50	856,095.38	保证金
投资性房地产	9,939,219.82	10,353,429.46	借款抵押

固定资产	2,974,820.34	3,098,793.86	借款抵押
无形资产	1,459,033.73	1,495,433.69	借款抵押
合计	15,229,407.39	15,803,752.39	

38、关联方交易情况

(1) 关联租赁情况

本公司作为承租方：

出租方名称	租赁资产种类	2020-06 本期确认的租赁费	2019-06 本期确认的租赁费
杨宏举、丁婵	房屋建筑物	182,392.56	182,392.56
杨宏举	运输设备		90,000.00

(2) 关联担保情况

担保方	担保金额(万元)	担保起始日	担保终止日	担保是否已经履行完毕
丁婵、杨宏举	2,900.00	2017年11月20日	2020年11月20日	否
丁婵、杨宏举	520.00	2019年7月22日	2020年7月21日	是
丁婵、杨宏举	200.00	2019年9月27日	2020年9月26日	否
丁婵、杨宏举	200.00	2020年5月27日	2021年5月26日	否

关联方	年初余额	本期增加	本期减少	2020.06.30
拆入：				
丁婵		700,000.00		700,000.00

(4) 关键管理人员报酬

项 目	2020年1-6月	2019年1-6月
关键管理人员报酬	312,460.40	480,708.30

39、关联方应收应付款项

(1) 应收项目

无

(2) 应付项目

项目名称	关联方名称	2020.06.30	2019.12.31
		账面余额	账面余额
其他应付款	杨宏举	3,016,163.91	3,336,046.27
其他应付款	丁婵	700,000.00	

(三) 补充资料

1、当期非经常性损益明细表

项 目	金 额
非流动性资产处置损益	
越权审批，或无正式批准文件，或偶发性的税收返还、减免	
计入当期损益的政府补助，但与企业正常经营业务密切相关，符合国家政策规定，按照一定标准定额或定量持续享受的政府补助除外	
计入当期损益的对非金融企业收取的资金占用费	
取得子公司、联营企业及合营企业的投资成本小于取得投资时应享有被投资单位可辨认净资产公允价值产生的收益	
非货币性资产交换损益	
委托他人投资或管理资产的损益	
因不可抗力因素，如遭受自然灾害而计提的各项资产减值准备	
债务重组损益	
企业重组费用如安置职工的支出、整合费用等	
交易价格显失公允的交易产生的超过公允价值部分的损益	
同一控制下企业合并产生的子公司期初至合并日的当期净损益	

与公司正常经营业务无关的或有事项产生的损益	
除同公司正常经营业务相关的有效套期保值业务外，持有交易性金融资产、交易性金融负债产生的公允价值变动损益	
处置交易性金融资产、交易性金融负债和可供出售金融资产取得的投资收益	
单独进行减值测试的应收款项减值准备转回	
对外委托贷款取得的损益	
采用公允价值模式进行后续计量的投资性房地产公允价值变动产生的损益	
根据税收、会计等法律、法规的要求对当期损益进行一次性调整对当期损益的影响	
受托经营取得的托管费收入	
除上述各项之外的其他营业外收入和支出	-51,869.34
其他符合非经常性损益定义的损益项目	
非经常性损益总额	-51,869.34
减：非经常性损益的所得税影响数	-7,780.40
非经常性损益净额	-44,088.94
减：归属于少数股东的非经常性损益净影响数	
归属于公司普通股股东的非经常性损益	-44,088.94

2、净资产收益率及每股收益

报告期利润	加权平均净资产收益率 (%)	每股收益	
		基本每股收益	稀释每股收益
归属于公司普通股股东的净利润	0.51	0.01	0.01
扣除非经常损益后归属于普通股股东的净利润	0.58	0.01	0.01

武汉纵横智慧城市股份有限公司
2020年8月18日

第八节 备查文件目录

- （一）载有公司负责人、主管会计工作负责人、会计机构负责人（会计主管人员）签名并盖章的财务报表。
- （二）载有会计师事务所盖章、注册会计师签名并盖章的审计报告原件（如有）。
- （三）报告期内在指定信息披露平台上公开披露过的所有公司文件的正本及公告的原稿。

文件备置地址：

公司董事会办公室