



米莫金属

NEEQ : 838327

江苏米莫金属股份有限公司

Jiangsu Mimo Metal Co.,Ltd




半年度报告

— 2020 —


## 公司半年度大事记



1. 2020年5月获得AAA级信用企业，有效期三年




2. 2020年5月获得AAA级企业信用等级证书，有效期三年



3. 2020年5月获得AAA级企业资质等级证书和AAA级重合同守信信用企业证书



4. 2020年5月获得AAA级质量服务诚信企业和AAA级诚信经营示范单位称号



5. 2020年5月获得AAA级诚信供应商和诚信企业家称号



6. 2020年5月获得AAA级重质量守信用单位和AAA级重服务守信用企业称号

## 目 录

第一节	重要提示、目录和释义 .....	4
第二节	公司概况 .....	7
第三节	会计数据和经营情况 .....	9
第四节	重大事件 .....	15
第五节	股份变动和融资 .....	18
第六节	董事、监事、高级管理人员及核心员工变动情况 .....	22
第七节	财务会计报告 .....	25
第八节	备查文件目录 .....	53

## 第一节 重要提示、目录和释义

公司控股股东、实际控制人、董事、监事、高级管理人员保证本报告所载资料不存在任何虚假记载、误导性陈述或者重大遗漏，并对其内容的真实性、准确性和完整性承担个别及连带责任。

公司负责人王全生、主管会计工作负责人周静及会计机构负责人（会计主管人员）周静保证半年度报告中财务报告的真实、准确、完整。

本半年度报告未经会计师事务所审计。

本半年度报告涉及未来计划等前瞻性陈述，不构成公司对投资者的实质承诺，投资者及相关人士均应当对此保持足够的风险认识，并且应当理解计划、预测与承诺之间的差异。

事项	是或否
是否存在控股股东、实际控制人、董事、监事、高级管理人员对半年度报告内容存在异议或无法保证其真实、准确、完整	<input type="checkbox"/> 是 <input checked="" type="checkbox"/> 否
是否存在未出席董事会审议半年度报告的董事	<input type="checkbox"/> 是 <input checked="" type="checkbox"/> 否
是否存在未按要求披露的事项	<input type="checkbox"/> 是 <input checked="" type="checkbox"/> 否
是否审计	<input type="checkbox"/> 是 <input checked="" type="checkbox"/> 否
是否被出具非标准审计意见	<input type="checkbox"/> 是 <input checked="" type="checkbox"/> 否

### 【重大风险提示表】

重大风险事项名称	重大风险事项简要描述
营销风险	2020 年度公司在电子产品、建筑五金配件等产品的研发营销进一步推进,积极拓展新客户。2020 年半年度实现销售收入 30,540,116.70 元,比上年同期增长 91.59%。目前公司发展趋势良好,但当前宏观经济背景下,企业内外部环境复杂、存在较多不确定因素,以及企业对环境认知能力的有限性可能使企业制定的营销战略和策略与市场发展变化的不协调,从而可能导致营销活动受阻,或达不到预期营销的目标的各种风险。
汇率波动风险	2020 年公司出口收入占营业收入的比例为 32.85%,若人民币汇率出现较多波动,将会对公司出口业务收入造成一定影响,公司的外币资产也有可能发生汇兑损失,从而影响公司的经营业绩。
融资风险	报告期内,公司已融资金额为 4,995,102.20 元。若融资环境恶化,公司很有可能面临一定的融资风险。
公司治理的风险	自设立以来,公司建立健全了三会等治理结构及相应的议事规则,完善了现代化企业发展所需的内部控制体系。但由于股份公司成立时间较短,在相关制度的执行方面仍需进一步完

	善。同时,随着业务的发展,公司经营规模将不断扩大、人员不断增加,业务范围不断扩展,如果公司未来经营中不能随之及时完善管理制度,公司将因治理、内部控制不适应发展需要而存在风险。
本期重大风险是否发生重大变化:	否
本期重大风险因素分析:	-

## 释义

释义项目	指	释义
公司、股份公司、本公司、米莫金属	指	江苏米莫金属股份有限公司
米莫有限、有限公司	指	苏州米莫金属科技有限公司
苏州广盛	指	苏州市广盛水电工程有限公司
香港米莫	指	米莫科技有限公司
吴江创讯	指	苏州市吴江创讯创业投资有限公司
苏州恒瑞	指	苏州恒瑞粉末冶金制造有限公司
股东大会	指	江苏米莫金属股份有限公司股东大会
董事会	指	江苏米莫金属股份有限公司董事会
监事会	指	江苏米莫金属股份有限公司监事会
三会	指	江苏米莫金属股份有限公司股东大会、董事会、监事会
全国股份转让系统	指	全国中小企业股份转让系统有限责任公司
《公司章程》	指	《江苏米莫金属股份有限公司章程》
《公司法》	指	《中华人民共和国公司法》
《证券法》	指	《中华人民共和国证券法》
主办券商、海通证券	指	海通证券股份有限公司
审计机构、中兴财光华	指	中兴财光华会计师事务所(特殊普通合伙)
高级管理人员	指	公司总经理、财务总监、董事会秘书
报告期	指	2020年1月1日至2020年6月30日
上年本期	指	2019年1月1日至2019年6月30日
元、万元	指	人民币元、人民币万元
3C	指	计算机(Computer)、通信(Communication)和消费类电子产品(Consumer Electronics)三者结合,亦称“信息家电”
金属注射成型 MIM	指	一种将金属粉末与其粘结剂的增塑混合料注射于模型中的成形方法。它是先将所选粉末与粘结剂进行混合,然后将混合料进行制粒再注射成形所需要的形状。
粉末冶金	指	制取金属粉末或用金属粉末(或金属粉末与非金属粉末的混合物)作为原料,经过成形和烧结,制造金属材料、复合材料以及各种类型制品的工艺技术。
塑基体系	指	由德国 BASF 公司于上世纪 90 年代开发的一种不同于蜡基的 MIM 粘结剂体系,这种配方的特点是无萃取、催化脱粘速度快,产品变形小。这种体系大大提高提高工艺过程的标准化程度和生产效率。在解决上述问题后,就具备了规模化发展、生产线复制的可能性。

## 第二节 公司概况

### 一、 基本信息

公司中文全称	江苏米莫金属股份有限公司
英文名称及缩写	Jiangsu Mimo Metal Co.,Ltd -
证券简称	米莫金属
证券代码	838327
法定代表人	王全生

### 二、 联系方式

董事会秘书	徐修奎
联系地址	江苏省苏州市吴江区同里镇屯南村
电话	0512-63370771
传真	0512-63370773
电子邮箱	cgb1@mimomim.com
公司网址	www.mimomim.com
办公地址	江苏省苏州市吴江区同里镇屯南村
邮政编码	215216
公司指定信息披露平台的网址	www.neeq.com.cn
公司半年度报告备置地	公司财务室

### 三、 企业信息

股票交易场所	全国中小企业股份转让系统
成立时间	2013年3月21日
挂牌时间	2016年11月3日
分层情况	基础层
行业（挂牌公司管理型行业分类）	制造业-金属制品业-其他金属制品制造-锻件及粉末冶金制品制造
主要业务	粉末五金配件的生产、研发、销售
主要产品与服务项目	3C/电动工具/建筑五金
普通股股票交易方式	集合竞价交易
普通股总股本（股）	13,709,576
优先股总股本（股）	0
做市商数量	0
控股股东	无控股股东
实际控制人及其一致行动人	无实际控制人，无一致行动人

**四、 注册情况**

项目	内容	报告期内是否变更
统一社会信用代码	91320500063219173W	否
金融许可证机构编码	-	否
注册地址	江苏省苏州市吴江区同里镇屯南村	否
注册资本（元）	13,709,576.00	否
-		

**五、 中介机构**

主办券商（报告期内）	海通证券
主办券商办公地址	上海市广东路 689 号
报告期内主办券商是否发生变化	否
主办券商（报告披露日）	海通证券
会计师事务所	-
签字注册会计师姓名	-
会计师事务所办公地址	-

**六、 自愿披露**

适用 不适用

**七、 报告期后更新情况**

适用 不适用



### 第三节 会计数据和经营情况

#### 一、主要会计数据和财务指标

##### (一) 盈利能力

单位：元

	本期	上年同期	增减比例%
营业收入	30,540,116.70	15,940,019.02	91.59%
毛利率%	35.26%	40.43%	-
归属于挂牌公司股东的净利润	3,471,781.96	879,721.34	294.65%
归属于挂牌公司股东的扣除非经常性损益后的净利润	3,420,308.30	704,191.72	385.71%
加权平均净资产收益率%（依据归属于挂牌公司股东的净利润计算）	11.40%	3.02%	-
加权平均净资产收益率%（依据归属于挂牌公司股东的扣除非经常性损益后的净利润计算）	11.23%	2.42%	-
基本每股收益	0.25	0.06	316.67%

##### (二) 偿债能力

单位：元

	本期期末	本年期初	增减比例%
资产总计	62,908,449.73	62,843,749.96	0.10%
负债总计	30,714,196.86	34,121,279.05	-9.99%
归属于挂牌公司股东的净资产	32,194,252.87	28,722,470.91	12.09%
归属于挂牌公司股东的每股净资产	2.35	2.1	11.90%
资产负债率%（母公司）	-	-	-
资产负债率%（合并）	48.82%	54.30%	-
流动比率	1.03	0.95	-
利息保障倍数	5.48	3.57	-

##### (三) 营运情况

单位：元

	本期	上年同期	增减比例%
经营活动产生的现金流量净额	7,597,059.67	1,108,294.00	585.47%
应收账款周转率	2.75	1.71	-
存货周转率	2.52	1.61	-

##### (四) 成长情况

	本期	上年同期	增减比例%
总资产增长率%	0.10%	17.94%	-
营业收入增长率%	91.59%	39.60%	-
净利润增长率%	294.65%	279.54%	-

## （五） 补充财务指标

适用 不适用

## 二、 主要经营情况回顾

### （一） 商业模式

本公司是粉末五金制品的生产商，是一家拥有百余项专利技术、技术核心团队的中外合资企业，2018年11月再次获得江苏省高新技术企业称号，以自身优势为基础，客户需求为导向，为3C类、电动工具类、医疗器械类、汽车、建筑类等工业产品客户提供产品设计及制造专业MIM技术零配件的产品。公司通过直销模式开拓业务，收入来源为产品销售。

报告期内，公司的商业模式未发生较大变化。

### （二） 经营情况回顾

1. 2020年上半年公司完成营业收入 30,540,116.70 元，较上年同期增长 91.59%；营业成本 19,772,172.52 元，较上年同期增长 101.85%；实现净利润 3,471,781.96 元，较上年同期增长 294.65%；主要原因为：（1）2020年上半年营业收入相比2019年同期增长 91.59%，系业务订单量增加所致；（2）公司在为了订单量的增加，改变之前的报价方式，本年毛利率比上年同期下降 3.29%，但公司在成本费用方面加强控制，本年营业成本、期间费用占比 86.96%比上年同期 92.44%下降 5.48%，营业收入大幅增加的同时营业利润快速增长，净利润也相应增长；

2. （1）2020年1-6月经营活动现金流量净额为 7,597,059.67 万元，相比上年同期增长 585.47%，主要原因订单量增加，导致销售收入增加，应收款增加，到账资金增长；

（2）2020年1-6月投资活动现金流量净额为-1,694,355.23 元，相比上年同期减少 30.85%，主要原因为减少固定资产的购入；

（3）2020年1-6月筹资活动产生的现金流量净额为-4,390,711.77 元，相比上年同期下降 190.18%，主要原因为上年同期股票发行 729,212 股，募集资金 4,995,102.20 元，本期无；融资租赁设备支出减少，更换贷款银行在上半年转贷，2019年11月份开始新增的融资租赁设备导致报告期内分期还款的金额增加；

3. 在公司内部管理方面，进一步完善了公司的法人治理机构，强化流程控制体系，严格控制成本，优化公司财务结构，构建了公司稳定、健康的发展轨道，保证公司持续稳定发展。公司成立以来一直专注于研发，开发积累了多种生产工艺，未来发展空间、潜力较大。

(1) 研发创新目标：2020年，公司将继续加工研发投入，引导客户的设计需求，保持产品的创新个性化，争取每年都有多项专利产品。公司一直以来专注于研发，使我们的产品满足客户的高品质要求。

(2) 经营管理目标：2020年，公司管理层将进一步推动系统管理，整合上下游供应链，减少各环节的库存积压，加快存货周转率，提供资金使用效率，压缩生产、管理成本，加快引进先进高效的生产设备，研发新工艺，降低生产成本，提高产品毛利率。

### (三) 财务分析

#### 1、资产负债结构分析

√适用 □不适用

单位：元

项目	本期期末		本期期初		变动比例%
	金额	占总资产的比重%	金额	占总资产的比重%	
货币资金	3,288,493.56	5.23%	1,794,055.08	2.85%	83.30%
应收票据	1,687,336.25	2.68%	0	-	100.00%
应收帐款	9,620,636.17	15.29%	11,874,126.74	18.89%	-18.98%
存货	11,683,148.70	18.57%	12,076,076.72	19.22%	-3.25%
固定资产	29,981,400.99	47.66%	31,299,358.93	49.81%	-4.21%
短期借款	13,500,000.00	21.46%	13,400,000.00	21.32%	0.75%
应付账款	7,546,979.87	12%	7,774,777.05	12.37%	-2.93%

#### 项目重大变动原因：

- 1、货币资金增加的原因：因上半年销售收入增长，到期贷款及时入账，银行存款增加；
- 2、应收票据增加的原因：新增的一家客户应收账款全部以银行承兑汇票汇算。

#### 2、营业情况分析

√适用 □不适用

单位：元

项目	本期		上年同期		变动比例%
	金额	占营业收入的比重%	金额	占营业收入的比重%	
营业收入	30,540,116.70	-	15,940,019.02	-	91.59%
营业成本	1,977,272.52	64.74%	9,795,580.90	61.45%	101.85%

毛利率	35.26%	-	40.43%	-	-
销售费用	558,729.58	1.83%	498,173.88	3.13%	12.16%
管理费用	2,992,164.13	9.80%	2,843,604.79	17.84%	5.22%
研发费用	2,149,943.04	7.04%	1,214,502.99	7.62%	77.02%
财务费用	1,084,776.12	3.55%	383,673.97	2.41%	182.73%
其他收益	65,400.13	0.21%	251,610.36	1.58%	-74.01%
营业利润	3,891,606.74	12.74%	978,168.40	6.14%	297.85%
营业外收入	1.98	0.00%	50.84	0%	-96.11%
营业外支出	4,844.86	0.02%	45,155.76	0.28%	-89.27%
净利润	3,471,781.96	11.37%	879,721.34	5.52%	294.65%

### 项目重大变动原因：

- 1、营业收入增加的原因：客户订单增长；
- 2、营业成本增加的原因：新客户订单增长对应营业成本增加；
- 3、研发费用增加的原因：新项目的增加；
- 4、财务费用增加的原因：新增一批融资租赁设备；
- 5、其他收益减少的原因：政府补贴减少；
- 6、营业利润增加的原因：营业收入比上年同期增加 91.59%，营业成本率相差不大，导致毛利额比上年同期增加；
- 7、营业外收入减少的原因：报告期内无营业外收入；
- 8、营业外支出减少的原因：报告期内仅少许发生客户扣款；
- 9、净利润增加的原因：客户订单增量，销售收入比上年同期增长将近一倍，产品比较稳定。

### 3、现金流量状况

单位：元

项目	本期金额	上期金额	变动比例%
经营活动产生的现金流量净额	7,597,059.67	1,108,294.00	585.47%
投资活动产生的现金流量净额	-1,694,355.23	-2,450,330.26	-30.85%
筹资活动产生的现金流量净额	-4,390,711.77	4,869,021.62	-190.18%

### 现金流量分析：

- 1、经营活动产生的现金流量净额增加的原因：订单量增加，销售增加，应收款增加，到账资金增长；
- 2、投资活动产生的现金流量净额减少的原因：减少固定资产的购入；
- 3、筹资活动产生的现金流量净额减少的原因：上年同期股票发行 729,212 股，募集资金 4,995,102.20 元，本期无；融资租赁设备支出减少，更换贷款银行在上半年转贷，2019 年 11 月份开始新增的融资租赁设备导致报告期内分期还款的金额增加。

### 三、 非经常性损益项目及金额

单位：元

项目	金额
计入当期损益的政府补助	65,400.13
非经常性损益总额	-4,842.88
<b>非经常性损益合计</b>	60,557.25
所得税影响数	9,083.59
少数股东权益影响额（税后）	-
<b>非经常性损益净额</b>	51,473.66

### 四、 会计政策变更、会计估计变更或重大差错更正等情况

#### （一） 会计数据追溯调整或重述情况

会计政策变更  会计差错更正  其他原因  不适用

#### （二） 会计政策、会计估计变更或重大会计差错更正的原因及影响

适用  不适用

### 五、 境内外会计准则下会计数据差异

适用  不适用

### 六、 主要控股参股公司分析

适用  不适用

合并报表范围内是否包含私募基金管理人：

是  否

### 七、 公司控制的结构化主体情况

适用  不适用

### 八、 企业社会责任

#### （一） 精准扶贫工作情况

适用  不适用

#### （二） 其他社会责任履行情况

适用  不适用

公司在大力发展企业的同时，积极承担和履行社会责任，主要包括：结合公司经营需要，大力安置社会劳动力；诚信经营，自觉履行纳税义务。公司非常重视人才培养，不断创造培训机会，实现公司的社会价值。公司始终把社会责任放在公司发展的重要位置，积极承担社会责任，尽全力对社会负责，

对公司全体股东和每一位员工负责。

## 第四节 重大事件

### 一、 重大事件索引

事项	是或否	索引
是否存在诉讼、仲裁事项	<input type="checkbox"/> 是 <input checked="" type="checkbox"/> 否	-
是否存在对外担保事项	<input type="checkbox"/> 是 <input checked="" type="checkbox"/> 否	-
是否存在股东及其关联方占用或转移公司资金、资产及其他资源的情况	<input type="checkbox"/> 是 <input checked="" type="checkbox"/> 否	-
是否对外提供借款	<input type="checkbox"/> 是 <input checked="" type="checkbox"/> 否	-
是否存在日常性关联交易事项	<input checked="" type="checkbox"/> 是 <input type="checkbox"/> 否	四.二.(一)
是否存在其他重大关联交易事项	<input checked="" type="checkbox"/> 是 <input type="checkbox"/> 否	四.二.(二)
是否存在经股东大会审议过的收购、出售资产、对外投资、企业合并事项	<input type="checkbox"/> 是 <input checked="" type="checkbox"/> 否	-
是否存在股权激励计划、员工持股计划或其他员工激励措施	<input type="checkbox"/> 是 <input checked="" type="checkbox"/> 否	-
是否存在股份回购事项	<input type="checkbox"/> 是 <input checked="" type="checkbox"/> 否	-
是否存在已披露的承诺事项	<input type="checkbox"/> 是 <input checked="" type="checkbox"/> 否	-
是否存在资产被查封、扣押、冻结或者被抵押、质押的情况	<input checked="" type="checkbox"/> 是 <input type="checkbox"/> 否	四.二.(三)
是否存在被调查处罚的事项	<input type="checkbox"/> 是 <input checked="" type="checkbox"/> 否	-
是否存在失信情况	<input type="checkbox"/> 是 <input checked="" type="checkbox"/> 否	-
是否存在破产重整事项	<input type="checkbox"/> 是 <input checked="" type="checkbox"/> 否	-
是否存在自愿披露的其他重要事项	<input type="checkbox"/> 是 <input checked="" type="checkbox"/> 否	-

### 二、 重大事件详情

#### (一) 报告期内公司发生的日常性关联交易情况

单位：元

具体事项类型	预计金额	发生金额
1. 购买原材料、燃料、动力	-	-
2. 销售产品、商品、提供或者接受劳务	-	-
3. 公司章程中约定适用于本公司的日常关联交易类型	-	-
4. 其他	3,600	0

#### (二) 报告期内公司发生的其他重大关联交易情况

单位：元

交易类型	审议金额	交易金额
资产或股权收购、出售	-	-
与关联方共同对外投资	-	-
债权债务往来或担保等事项	23,000,000	13,500,000

重大关联交易的必要性、持续性以及对公司生产经营的影响：

1、公司于2020年6月8日与交通银行股份有限公司吴江分行签署500万元的流动资金借款合同，用于生产经营、业务发展，借款期限2020年6月15日至2021年6月7日，借款利率为4.35%，由苏州国发中小企业担保投资有限公司、王全生和朱余红提供保证，保证人为交通银行股份有限公司吴江分行与公司在2018年6月27日至2023年6月26日期间签订的全部主合同提供最高保证担保，保证人担保的最高债权额为人民币伍佰伍拾万元整。王全生、朱余红间接持有公司48.29%的股份，为公司第一大股东。上述情况构成偶发性关联交易。

2、公司于2020年5月12日与上海银行股份有限公司苏州分行签署500万元的流动资金借款合同，用于生产经营、业务发展，借款期限2020年5月12日至2021年5月11日，借款利率为5%，由王全生和朱余红提供保证，保证人为上海银行股份有限公司苏州分行与公司在2020年5月12日至2023年5月11日期间签订的全部主合同提供最高保证担保，保证人担保的最高债权额为人民币伍佰万元整。王全生、朱余红间接持有公司48.29%的股份，为公司第一大股东。因此，上述情况构成偶发性关联交易。

3、为增加资金流动性，2020年6月17日，公司向上海银行股份有限公司苏州分行申请获得额度为人民币1,300万元的最高额流动资金借款，期限自2020年6月17日至2025年6月17日。由王全生和朱余红提供保证，具体每笔借款金额、利率、期限等以借据为准。根据银行授信需要，2020年6月17日，公司将本公司位于苏州市吴江区屯南村的苏（2016）吴江区不动产权第9005651号不动产（建筑面积4,972.01 m<sup>2</sup>，土地使用权面积9,621.8 m<sup>2</sup>）抵押给上海银行股份有限公司苏州分行，公司在上海银行股份有限公司苏州分行处的最高1,300万元的借款提供抵押担保。根据最近一期审计报告，上述不动产的抵押物原值7,231,756.64元，账面净值5,500,424.88元。2020年8月20日，公司召开第二届董事会第三次会议，审议通过《关于追认最高额流动资金借款暨以公司不动产提供最高额抵押的议案》，本议案尚需提交2020年第一次临时股东大会审议批准。

公司于2020年6月24日向上海银行股份有限公司苏州吴江支行取得抵押借款3,500,000.00元，借款期限2020年6月24日至2021年6月23日，借款利率为5.22%，此笔借款由公司房产及土地抵押，王全生和朱余红提供保证。

报告期内不存在已逾期未偿还的短期借款。

### （三） 被查封、扣押、冻结或者被抵押、质押的资产情况

单位：元

资产名称	资产类别	权利受限类	账面价值	占总资产	发生原因
------	------	-------	------	------	------



		型		的比例%	
房屋建筑物	不动产	抵押	2,952,456.05	4.69%	短期借款
土地	不动产	抵押	2,428,081.88	3.86%	短期借款
<b>总计</b>	-	-	5,380,537.93	8.55%	-

#### 资产权利受限事项对公司的影响：

为增加资金流动性，2020年6月17日，江苏米莫金属股份有限公司（以下简称“公司”）向上海银行股份有限公司苏州分行申请获得额度为人民币1,300万元的最高额流动资金借款，期限自2020年6月17日至2025年6月17日。具体每笔借款金额、利率、期限等以借据为准。

根据银行授信需要，2020年6月17日，公司将本公司位于苏州市吴江区屯南村的苏（2016）吴江区不动产权第9005651号不动产（建筑面积4,972.01 m<sup>2</sup>，土地使用权面积9,621.8 m<sup>2</sup>）抵押给上海银行股份有限公司苏州分行，公司在上海银行股份有限公司苏州分行处的最高1,300万元的借款提供抵押担保。根据最近一期审计报告，上述不动产的抵押物原值7,231,756.64元，账面净值5,500,424.88元。

申请银行授信并进行资产抵押是为了补充公司日常经营所需的流动资金，是公司业务发展及生产经营的正常所需，有利于公司持续、稳定、健康的发展，是合理的、必要的，符合公司及全体股东的整体利益，不会对公司产生不利影响。

## 第五节 股份变动和融资

### 一、普通股股本情况

#### (一) 报告期期末普通股股本结构

单位：股

股份性质		期初		本期变动	期末		
		数量	比例%		数量	比例%	
无限售 条件股 份	无限售股份总数	729,212	5.32%	0	729,212	5.32%	
	其中：控股股东、实际控制人	0	0.00%	0	0	0.00%	
	董事、监事、高管	0	0.00%	0	0	0.00%	
	核心员工	0	0.00%	0	0	0.00%	
有限售 条件股 份	有限售股份总数	12,980,364	94.68%	0	12,980,364	94.68%	
	其中：控股股东、实际控制人	0	0.00%	0	0	0.00%	
	董事、监事、高管	0	0.00%	0	0	0.00%	
	核心员工	0	0.00%	0	0	0.00%	
总股本		13,709,576	-	0	13,709,576	-	
普通股股东人数							3

#### 股本结构变动情况：

□适用 √不适用

#### (二) 报告期期末普通股前十名股东情况

单位：股

序号	股东名称	期初持股数	持股变动	期末持股数	期末持股比例%	期末持有有限售股份数量	期末持有无限售股份数量	期末持有的质押或司法冻结股份数量
1	苏州市广盛水电工程有限公司	6,619,986	0	6,619,986	48.29%	6,619,986	0	0
2	米莫科技有限公司	6,360,378	0	6,360,378	46.39%	6,360,378	0	0
3	苏州市吴江创迅创	729,212	0	729,212	5.32%	0	729,212	0

业投资有 限公司								
<b>合计</b>	13,709,576	-	13,709,576	100.00%	12,980,364	729,212	0	
普通股前十名股东间相互关系说明：								
公司股东之间不存在关联关系								

## 二、 控股股东、实际控制人情况

### 是否合并披露：

是 否

#### (一) 控股股东情况

2019年2月1日，公司2019年第一次临时股东大会审议通过《关于江苏米莫金属股份有限公司2019年第一次股票发行方案的议案》，本次认购对象合计1名新增投资者，募集资金4,995,102.20元。并于2019年3月5日披露《股票发行认购公告》，后于2019年4月1日公司对《2019年第一次股票发行方案》的部分条款进行修订。公司本次新增股份将于2019年8月8日起在全国中小企业股份转让系统挂牌并公开转让，本次新增发行股份为729,212股。

本次发行前，苏州市广盛水电工程有限公司持有公司51%股份，米莫科技有限公司持有公司49%股份，控股股东为苏州市广盛水电工程有限公司，本次发行后，苏州市广盛水电工程有限公司持有公司的股份为48.29%，米莫科技有限公司持有公司的股份为46.39%，新增股东苏州市吴江创迅股权投资管理有限公司持有公司股份为5.32%，均低于50%。据此，本次股票发行完成后，任一股东持有的股份所享有的表决权均不能单独对公司产生控制，且股东大会决议的通过至少需要两名股东的同意。结合目前股东之间不存在相互投资且未签订一致行动人协议或者其他安排，根据《公司法》第二百一十六条的规定，本次发行完成后，公司将无控股股东、无实际控制人。发行前后公司第一大股东均未发生变化，均为苏州市广盛水电工程有限公司。

#### (二) 实际控制人情况

本次发行前，苏州市广盛水电工程有限公司持有公司51%股份，米莫科技有限公司持有公司49%股份，控股股东为苏州市广盛水电工程有限公司，实际控制人为王全生、朱余红夫妇；同时王全生担任公司董事长兼总经理职务，在公司日常运营的经营决策过程中起主导作用；朱余红为王全生的配偶，担任公司监事职务。

公司通过投资关系、协议方式，使得挂牌公司实际控制人发生变更，由王全生、朱余红变更为无实际控制人，不存在新增的一致行动人。

本次发行完成后，公司将无控股股东、无实际控制人。无收购人通过《非上市公众公司收购管理办法》规定的方式取得公司的控制权。

综上，本次发行完成后，公司将无控股股东、无实际控制人，公司本次控制权变动无需适用《非上市公众公司收购管理办法》的规定。

### 三、 报告期内的普通股股票发行及募集资金使用情况

#### （一） 报告期内的股票发行情况

适用 不适用

#### （二） 存续至报告期的募集资金使用情况

适用 不适用

单位：元

发行次数	发行情况报告书披露时间	募集金额	报告期内使用金额	是否变更募集资金用途	变更用途情况	变更用途的募集资金金额	是否履行必要决策程序
1	2019年8月2日	4,995,102.20	746.80	否	-	-	-

#### 募集资金使用详细情况：

报告期内使用情况如下：

项目	金额（元）
募集资金期初余额	4,617.79
减：账户对公维护费	360.00
手续费	0.00
账户回单服务费	400.00
加：银行存款利息收入	13.20
募集资金期末余额	3,870.99

详见公司《2020年半年度募集资金存放与使用的专项报告》（公告编号：2020-022）

报告期内未发生变更募集资金的用途。

### 四、 存续至本期的优先股股票相关情况

适用 不适用

### 五、 债券融资情况

适用 不适用

六、 存续至本期的可转换债券情况

适用 不适用

七、 特别表决权安排情况

适用 不适用

## 第六节 董事、监事、高级管理人员及核心员工变动情况

### 一、董事、监事、高级管理人员情况

#### (一) 基本情况

姓名	职务	性别	出生年月	任职起止日期	
				起始日期	终止日期
王全生	董事长、总经理	男	1971年1月	2019年5月22日	2022年5月21日
徐修奎	董事	女	1983年6月	2020年6月3日	2022年5月21日
徐韵岚	董事	女	1976年5月	2019年5月22日	2022年5月21日
谢朋	董事	男	1971年12月	2019年5月22日	2022年5月21日
卫平	董事	男	1965年1月	2019年5月22日	2022年5月21日
王林生	监事会主席	男	1967年9月	2019年5月22日	2022年5月21日
吴小东	监事	男	1986年3月	2020年6月3日	2022年5月21日
金晓峰	职工监事	男	1988年10月	2019年5月22日	2022年5月21日
徐修奎	董事会秘书	女	1983年6月	2019年5月22日	2022年5月21日
周静	财务负责人	女	1975年7月	2019年5月22日	2022年5月21日
董事会人数：					5
监事会人数：					3
高级管理人员人数：					3

#### 董事、监事、高级管理人员与股东之间的关系：

公司董事、监事、高级管理人员中，王全生与朱余红系夫妻关系，王全生与王林生是兄弟关系，朱余红与徐修奎系姑侄关系。除此之外，公司其他人员之间不存在亲属关系。

#### (二) 持股情况

单位：股

姓名	职务	期初持普通股股数	数量变动	期末持普通股股数	期末普通股持股比例%	期末持有股票期权数量	期末被授予的限制性股票数量
-	-	0	0	0	0.00%	0	0
合计	-	0	-	0	0.00%	0	0

注：公司第一大股东苏州广盛持有公司 48.29% 的股份，董事长、总经理王全生持有苏州广盛 95.67% 的股权，因此间接持有公司 46.20% 的股份，间接持股数为 6,333,824 股；监事朱余红持有苏州广盛 4.33% 的股权，因此间接持有公司 2.09% 的股份，间接持股数为 286,162 股。

#### (三) 变动情况

信息统计	董事长是否发生变动	<input type="checkbox"/> 是 <input checked="" type="checkbox"/> 否
	总经理是否发生变动	<input type="checkbox"/> 是 <input checked="" type="checkbox"/> 否

	董事会秘书是否发生变动	<input type="checkbox"/> 是 <input checked="" type="checkbox"/> 否
	财务总监是否发生变动	<input type="checkbox"/> 是 <input checked="" type="checkbox"/> 否

**报告期内董事、监事、高级管理人员变动详细情况：**√适用 不适用

姓名	期初职务	变动类型	期末职务	变动原因
王青	董事	离任	-	辞职
徐修鑫	董事会秘书	新任	董事/董事会秘书	第二届董事会第二次会议提名/2019年年度股东大会审议通过
朱余红	监事	离任	-	辞职
吴小东	-	新任	监事	第二届监事会第二次会议提名/2019年年度股东大会审议通过

**报告期内新任董事、监事、高级管理人员专业背景、主要工作经历等情况：**√适用 不适用

吴小东，男，1986年3月生，中国国籍、无境外永久居住权，毕业于南京航空航天大学金城学院，本科学历。2009年4月至2011年2月，就职于吴江大润发购物超市，任日配课课长；2011年4月至2018年7月，就职于苏州市华丰电子科技有限公司，任生产课长；2018年8月至2019年7月，就职于海宁科优力电子科技股份有限公司，任制造部经理；2019年7月至今，就职于江苏米莫金属股份有限公司，任生产经理；2020年6月起任江苏米莫金属股份有限公司监事。监事任命于2020年6月3日之2019年年度股东大会审议通过。

徐修鑫，女，董事会秘书，1983年出生，中国国籍，大专学历，无境外永久居留权。2006年12月至2013年3月，任苏州恒瑞粉末冶金制造有限公司出纳；2013年3月至2016年3月任苏州米莫金属科技有限公司采购、财务；2016年3月至2016年12月任江苏米莫金属股份有限公司财务负责人；2016年12月至今，被选举为董事会秘书，任期三年。2020年6月起任江苏米莫金属股份有限公司董事。董事任命于2020年6月3日之2019年年度股东大会审议通过。

**(四) 董事、监事、高级管理人员股权激励情况**适用 不适用**二、 员工情况****(一) 在职员工（公司及控股子公司）基本情况**

按工作性质分类	期初人数	本期新增	本期减少	期末人数
---------	------	------	------	------

总经办	3	1	0	4
管理部	9	1	1	9
业务部	7	3	2	8
财务部	3	1	1	3
采购部/物控部	6	0	0	6
工程部	13	6	5	14
品保部	11	8	5	14
生产部	49	26	6	69
<b>员工总计</b>	<b>101</b>	<b>46</b>	<b>20</b>	<b>127</b>

按教育程度分类	期初人数	期末人数
博士	0	0
硕士	1	0
本科	10	11
专科	17	27
专科以下	73	89
<b>员工总计</b>	<b>101</b>	<b>127</b>

(二) 核心员工（公司及控股子公司）基本情况

适用 不适用

三、 报告期后更新情况

适用 不适用



## 第七节 财务会计报告

### 一、 审计报告

是否审计	否
------	---

### 二、 财务报表

#### (一) 资产负债表

单位：元

项目	附注	2020年6月30日	2020年1月1日
<b>流动资产：</b>			
货币资金	五、1	3,288,493.56	1,794,055.08
结算备付金	-	-	-
拆出资金	-	-	-
交易性金融资产	-	-	-
衍生金融资产	-	-	-
应收票据	五、2	1,687,336.25	-
应收账款	五、3	9,620,636.17	11,874,126.74
应收款项融资	-	-	-
预付款项	五、4	365,115.15	483,894.29
应收保费	-	-	-
应收分保账款	-	-	-
应收分保合同准备金	-	-	-
其他应收款	五、5	861,502.98	93,657.80
其中：应收利息	-	-	-
应收股利	-	-	-
买入返售金融资产	-	-	-
存货	五、6	11,683,148.70	12,076,076.72
合同资产	-	-	-
持有待售资产	-	-	-
一年内到期的非流动资产	-	-	-
其他流动资产	五、7	986,329.93	1,330,895.79
<b>流动资产合计</b>	-	<b>28,492,562.74</b>	<b>27,652,706.42</b>
<b>非流动资产：</b>			
发放贷款及垫款	-	-	-
债权投资	-	-	-
其他债权投资	-	-	-
长期应收款	-	-	-
长期股权投资	-	-	-
其他权益工具投资	-	-	-
其他非流动金融资产	-	-	-

投资性房地产	-	-	-
固定资产	五、8	29,981,400.99	31,299,358.93
在建工程	-	-	-
生产性生物资产	-	-	-
油气资产	-	-	-
使用权资产	-	-	-
无形资产	五、9	2,456,287.16	2,508,154.40
开发支出	-	-	-
商誉	-	-	-
长期待摊费用	五、10	776,083.69	870,890.34
递延所得税资产	五、11	72,981.56	112,276.28
其他非流动资产	五、12	1,129,133.59	400,363.59
<b>非流动资产合计</b>	-	34,415,886.99	35,191,043.54
<b>资产总计</b>	-	62,908,449.73	62,843,749.96
<b>流动负债：</b>			
短期借款	五、13	13,500,000	13,400,000
向中央银行借款	-	-	-
拆入资金	-	-	-
交易性金融负债	-	-	-
衍生金融负债	-	-	-
应付票据	-	-	-
应付账款	五、14	7,546,979.87	7,774,777.05
预收款项	五、15	421,978.50	474,460.51
合同负债	-	-	-
卖出回购金融资产款	-	-	-
吸收存款及同业存放	-	-	-
代理买卖证券款	-	-	-
代理承销证券款	-	-	-
应付职工薪酬	五、16	1,060,434.78	1,004,000.15
应交税费	五、17	61,377.86	40,923.52
其他应付款	五、18	317,217.97	478,976.59
其中：应付利息	-	-	-
应付股利	-	-	-
应付手续费及佣金	-	-	-
应付分保账款	-	-	-
持有待售负债	-	-	-
一年内到期的非流动负债	五、19	4,843,155.82	6,027,404.80
其他流动负债	-	-	-
<b>流动负债合计</b>	-	27,751,144.80	29,200,542.62
<b>非流动负债：</b>			
保险合同准备金	-	-	-
长期借款	-	-	-
应付债券	-	-	-

其中：优先股	-	-	-
永续债	-	-	-
租赁负债	-	-	-
长期应付款	五、20	2,963,052.06	4,920,736.43
长期应付职工薪酬	-	-	-
预计负债	-	-	-
递延收益	-	-	-
递延所得税负债	-	-	-
其他非流动负债	-	-	-
<b>非流动负债合计</b>	-	2,963,052.06	4,920,736.43
<b>负债合计</b>	-	30,714,196.86	34,121,279.05
<b>所有者权益（或股东权益）：</b>			
股本	五、21	13,709,576.00	13,709,576.00
其他权益工具	-	-	-
其中：优先股	-	-	-
永续债	-	-	-
资本公积	五、22	6,135,061.36	6,135,061.36
减：库存股	-	-	-
其他综合收益	-	-	-
专项储备	-	-	-
盈余公积	五、23	1,234,961.55	887,783.35
一般风险准备	-	-	-
未分配利润	五、24	11,114,653.96	7,990,050.20
归属于母公司所有者权益合计	-	32,194,252.87	28,722,470.91
少数股东权益	-	-	-
<b>所有者权益合计</b>	-	32,194,252.87	28,722,470.91
<b>负债和所有者权益总计</b>	-	62,908,449.73	62,843,749.96

法定代表人：王全生

主管会计工作负责人：周静

会计机构负责人：周静

**(二) 利润表**

单位：元

项目	附注	2020年1-6月	2019年1-6月
<b>一、营业总收入</b>	-	30,540,116.70	15,940,019.02
其中：营业收入	五、25	30,540,116.70	15,940,019.02
利息收入	-	-	-
已赚保费	-	-	-
手续费及佣金收入	-	-	-
<b>二、营业总成本</b>	-	26,715,189.94	14,850,774.52
其中：营业成本	五、25	19,772,172.52	9,795,580.90
利息支出	-	-	-

手续费及佣金支出	-	-	-
退保金	-	-	-
赔付支出净额	-	-	-
提取保险责任准备金净额	-	-	-
保单红利支出	-	-	-
分保费用	-	-	-
税金及附加	五、26	157,404.55	115,237.99
销售费用	五、27	558,729.58	798,173.88
管理费用	五、28	2,992,164.13	2,843,604.79
研发费用	五、29	2,149,943.04	1,214,502.99
财务费用	五、30	1,084,776.12	383,673.97
其中：利息费用	-	868,431.91	448,327.71
利息收入	-	4,315.02	7,134.21
加：其他收益	五、31	65,400.13	251,610.36
投资收益（损失以“-”号填列）	-	-	-
其中：对联营企业和合营企业的投资收益	-	-	-
以摊余成本计量的金融资产终止确认收益（损失以“-”号填列）	-	-	-
汇兑收益（损失以“-”号填列）	-	-	-
净敞口套期收益（损失以“-”号填列）	-	-	-
公允价值变动收益（损失以“-”号填列）	-	-	-
资产处置收益（损失以“-”号填列）	-	-	-
信用减值损失（损失以“-”号填列）	五、32	108,085.72	-17,113.78
资产减值损失（损失以“-”号填列）	五、33	-106,805.87	-345,572.68
<b>三、营业利润（亏损以“-”号填列）</b>	-	3,891,606.74	978,168.40
加：营业外收入	五、34	1.98	50.84
减：营业外支出	五、35	4,844.86	45,155.76
<b>四、利润总额（亏损总额以“-”号填列）</b>	-	3,886,763.86	933,063.48
减：所得税费用	五、36	414,981.90	53,342.14
<b>五、净利润（净亏损以“-”号填列）</b>	-	3,471,781.96	879,721.34
其中：被合并方在合并前实现的净利润	-	-	-
（一）按经营持续性分类：	-	-	-
1.持续经营净利润（净亏损以“-”号填列）	-	3,471,781.96	879,721.34
2.终止经营净利润（净亏损以“-”号填列）	-	-	-
（二）按所有权归属分类：	-	-	-
1.少数股东损益	-	-	-
2.归属于母公司所有者的净利润	-	3,471,781.96	879,721.34
<b>六、其他综合收益的税后净额</b>	-	-	-
（一）归属于母公司所有者的其他综合收益的税后净额	-	-	-
1.不能重分类进损益的其他综合收益	-	-	-

(1) 重新计量设定受益计划变动额	-	-	-
(2) 权益法下不能转损益的其他综合收益	-	-	-
(3) 其他权益工具投资公允价值变动	-	-	-
(4) 企业自身信用风险公允价值变动	-	-	-
(5) 其他	-	-	-
2. 将重分类进损益的其他综合收益	-	-	-
(1) 权益法下可转损益的其他综合收益	-	-	-
(2) 其他债权投资公允价值变动	-	-	-
(3) 金融资产重分类计入其他综合收益的金额	-	-	-
(4) 其他债权投资信用减值准备	-	-	-
(5) 现金流量套期储备	-	-	-
(6) 外币财务报表折算差额	-	-	-
(7) 其他	-	-	-
(二) 归属于少数股东的其他综合收益的税后净额	-	-	-
<b>七、综合收益总额</b>	-	3,471,781.96	879,721.34
(一) 归属于母公司所有者的综合收益总额	-	-	-
(二) 归属于少数股东的综合收益总额	-	-	-
<b>八、每股收益：</b>			
(一) 基本每股收益（元/股）	-	0.25	0.06
(二) 稀释每股收益（元/股）	-	0.25	0.06

法定代表人：王全生

主管会计工作负责人：周静

会计机构负责人：周静

**(三) 现金流量表**

单位：元

项目	附注	2020年1-6月	2019年1-6月
<b>一、经营活动产生的现金流量：</b>			
销售商品、提供劳务收到的现金	-	33,827,830.48	16,930,425.20
客户存款和同业存放款项净增加额	-	-	-
向中央银行借款净增加额	-	-	-
收到原保险合同保费取得的现金	-	-	-
收到再保险业务现金净额	-	-	-
保户储金及投资款净增加额	-	-	-
收取利息、手续费及佣金的现金	-	-	-
拆入资金净增加额	-	-	-
回购业务资金净增加额	-	-	-
代理买卖证券收到的现金净额	-	-	-
收到的税费返还	-	410,220.96	225,603.12
收到其他与经营活动有关的现金	五、37(1)	69,716.13	258,745.56
<b>经营活动现金流入小计</b>	-	34,307,767.57	17,414,773.88
购买商品、接受劳务支付的现金	-	17,830,086.48	9,362,427.91

客户贷款及垫款净增加额	-	-	-
存放中央银行和同业款项净增加额	-	-	-
支付原保险合同赔付款项的现金	-	-	-
为交易目的而持有的金融资产净增加额	-	-	-
拆出资金净增加额	-	-	-
支付利息、手续费及佣金的现金	-	-	-
支付保单红利的现金	-	-	-
支付给职工以及为职工支付的现金	-	4,908,931.77	5,257,077.87
支付的各项税费	-	1,000,472.36	483,437.77
支付其他与经营活动有关的现金	五、37（2）	2,971,217.29	1,203,536.33
<b>经营活动现金流出小计</b>	-	26,710,707.90	16,306,479.88
<b>经营活动产生的现金流量净额</b>	-	7,597,059.67	1,108,294.00
<b>二、投资活动产生的现金流量：</b>			
收回投资收到的现金	-	-	-
取得投资收益收到的现金	-	-	-
处置固定资产、无形资产和其他长期资产收回的现金净额	-	-	-
处置子公司及其他营业单位收到的现金净额	-	-	-
收到其他与投资活动有关的现金	-	-	-
<b>投资活动现金流入小计</b>	-	-	-
购建固定资产、无形资产和其他长期资产支付的现金	-	1,694,355.23	2,450,330.26
投资支付的现金	-	-	-
质押贷款净增加额	-	-	-
取得子公司及其他营业单位支付的现金净额	-	-	-
支付其他与投资活动有关的现金	-	-	-
<b>投资活动现金流出小计</b>	-	1,694,355.23	2,450,330.26
<b>投资活动产生的现金流量净额</b>	-	-1,694,355.23	-2,450,330.26
<b>三、筹资活动产生的现金流量：</b>			
吸收投资收到的现金	-	-	4,995,102.20
其中：子公司吸收少数股东投资收到的现金	-	-	-
取得借款收到的现金	-	19,400,000.00	13,400,000
发行债券收到的现金	-	-	-
收到其他与筹资活动有关的现金	五、37（3）	-	2,100,000.00
<b>筹资活动现金流入小计</b>	-	19,400,000.00	20,495,102.20
偿还债务支付的现金	-	19,300,000.00	13,400,000.00
分配股利、利润或偿付利息支付的现金	-	872,821.73	450,403.63
其中：子公司支付给少数股东的股利、利润	-	-	-
支付其他与筹资活动有关的现金	五、37（4）	3,617,890.04	1,775,676.95
<b>筹资活动现金流出小计</b>	-	23,790,711.77	15,626,080.58
<b>筹资活动产生的现金流量净额</b>	-	-4,390,711.77	4,869,021.62
<b>四、汇率变动对现金及现金等价物的影响</b>	-	-17,554.19	20,782.65
<b>五、现金及现金等价物净增加额</b>	-	1,494,438.48	3,547,768.01

加：期初现金及现金等价物余额	-	1,794,055.08	2,492,736.86
六、期末现金及现金等价物余额	-	3,288,493.56	6,040,504.87

法定代表人：王全生

主管会计工作负责人：周静

会计机构负责人：周静

### 三、 财务报表附注

#### (一) 附注事项索引

事项	是或否	索引
1. 半年度报告所采用的会计政策与上年度财务报表是否变化	<input type="checkbox"/> 是 <input checked="" type="checkbox"/> 否	-
2. 半年度报告所采用的会计估计与上年度财务报表是否变化	<input type="checkbox"/> 是 <input checked="" type="checkbox"/> 否	-
3. 是否存在前期差错更正	<input type="checkbox"/> 是 <input checked="" type="checkbox"/> 否	-
4. 企业经营是否存在季节性或者周期性特征	<input type="checkbox"/> 是 <input checked="" type="checkbox"/> 否	-
5. 存在控制关系的关联方是否发生变化	<input type="checkbox"/> 是 <input checked="" type="checkbox"/> 否	-
6. 合并财务报表的合并范围是否发生变化	<input type="checkbox"/> 是 <input checked="" type="checkbox"/> 否	-
7. 是否存在证券发行、回购和偿还情况	<input type="checkbox"/> 是 <input checked="" type="checkbox"/> 否	-
8. 是否存在向所有者分配利润的情况	<input type="checkbox"/> 是 <input checked="" type="checkbox"/> 否	-
9. 是否根据会计准则的相关规定披露分部报告	<input type="checkbox"/> 是 <input checked="" type="checkbox"/> 否	-
10. 是否存在半年度资产负债表日至半年度财务报告批准报出日之间的非调整事项	<input type="checkbox"/> 是 <input checked="" type="checkbox"/> 否	-
11. 是否存在上年度资产负债表日以后所发生的或有负债和或有资产变化情况	<input type="checkbox"/> 是 <input checked="" type="checkbox"/> 否	-
12. 是否存在企业结构变化情况	<input type="checkbox"/> 是 <input checked="" type="checkbox"/> 否	-
13. 重大的长期资产是否转让或者出售	<input type="checkbox"/> 是 <input checked="" type="checkbox"/> 否	-
14. 重大的固定资产和无形资产是否发生变化	<input type="checkbox"/> 是 <input checked="" type="checkbox"/> 否	-
15. 是否存在重大的研究和开发支出	<input type="checkbox"/> 是 <input checked="" type="checkbox"/> 否	-
16. 是否存在重大的资产减值损失	<input type="checkbox"/> 是 <input checked="" type="checkbox"/> 否	-
17. 是否存在预计负债	<input type="checkbox"/> 是 <input checked="" type="checkbox"/> 否	-

#### (二) 报表项目注释

#### 五、 财务报表项目注释

以下注释项目除非特别指出，期初指【2020年1月1日】，期末指【2020年6月30日】，本期指2020年1-6月，上期指2019年1-6月。

##### 1、 货币资金

项目	2020.6.30	2019.12.31
库存现金	7,398.45	28,733.34
银行存款	3,281,095.11	1,765,321.74
其他货币资金		
<b>合计</b>	<b>3,288,493.56</b>	<b>1,794,055.08</b>

注：截止2020年6月30日，本公司不存在抵押、质押或冻结等对使用有限制、存放在境外且资金汇回受到限制的款项。

##### 2、 应收票据

###### (1) 应收票据分类列示：



类别	2020.6.30		
	账面余额	坏账准备	账面价值
银行承兑汇票	1,687,336.25		1,687,336.25
商业承兑汇票			
合计	1,687,336.25		1,687,336.25

(续)

类别	2019.12.31		
	账面余额	坏账准备	账面价值
银行承兑汇票			
商业承兑汇票			
合计			

(2) 期末公司已背书或贴现且在资产负债表日尚未到期的应收票据:

项目	期末终止确认金额	期末未终止确认金额
银行承兑汇票	13,874,420.59	1,687,336.25
商业承兑汇票		
合计	13,874,420.59	1,687,336.25

## 3、应收账款

(1) 以摊余成本计量的应收账款

项目	2020.6.30			2019.12.31		
	账面余额	坏账准备	账面价值	账面余额	坏账准备	账面价值
应收账款	9,920,962.20	300,326.03	9,620,636.17	12,282,538.49	408,411.75	11,874,126.74
合计	9,920,962.20	300,326.03	9,620,636.17	12,282,538.49	408,411.75	11,874,126.74

(2) 坏账准备

本公司对应收账款，无论是否存在重大融资成分，均按照整个存续期的预期信用损失计量损失准备。

①2020年6月30日，组合计提坏账准备:

项目	账面余额	整个存续期预期信用损失率%	坏账准备
1年以内	9,792,753.82	3.00%	293,782.61
1至2年	125,548.38	5.00%	6,277.42
2至3年	2,660.00	10.00%	266.00
合计	9,920,962.20	3.03%	300,326.03

②坏账准备的变动

项目	2020.01.01	本期增加	本期减少		2020.6.30
			转回	转销或核销	
应收账款坏账准备	408,411.75		108,085.72		300,326.03

(3) 按欠款方归集的期末余额前五名的应收账款情况:

本报告期按欠款方归集的期末余额前五名应收账款汇总金额 7,031,550.59 元, 占应收账款期末余额合计数的比例 70.87%, 相应计提的坏账准备期末余额汇总金额 210,946.52 元。

单位名称	金额	账龄	占应收账款总额的比例 (%)	坏账准备年末余额
BLACKDECKERMACAO COMMERCIAL OFFSHORE LIMITED (百得澳门离岸商业服务有限公司)	3,949,944.30	1 年以内	39.81	118,498.33
ERICO International Corp	1,918,559.44	1 年以内	19.34	57,556.78
宝时得机械(中国)有限公司	484,583.55	1 年以内	4.88	14,537.51
赫比(上海)家用电器产品有限公司	342,853.30	1 年以内	3.46	10,285.60
苏州奥塞德精密科技有限公司	335,610.00	1 年以内	3.38	10,068.30
合计	7,031,550.59	—	70.87	210,946.52

(4) 因金融资产转移而终止确认的应收账款: 无。

(5) 转移应收账款且继续涉入的, 分项列示继续涉入形成的资产、负债的金额: 无。

(6) 其他说明: 无。

#### 4、预付款项

(1) 账龄分析及百分比

账龄	2020.6.30		2019.12.31	
	金额	比例%	金额	比例%
1 年以内	348,641.26	95.48	452,396.26	93.49
1 至 2 年	16,473.89	4.51	31,498.03	6.51
合计	365,115.15	100.00	483,894.29	100.00

(2) 按预付对象归集的年末余额前五名的预付款情况:

截至 2020 年 6 月 30 日, 预付款项期末余额前五名客户列示如下:

单位名称	与本公司关系	金额	占预付款项总额的比例%	账龄	未结算原因
吴江供电公司	非关联方	91,321.95	25.01	1 年以内	未到结算期

杭州铭赫科技有限公司	非关联方	67,550.66	18.50	1年以内	未到结算期
南京冠华贸易有限公司	非关联方	48,960.00	13.41	1年以内	未到结算期
华秋生	非关联方	34,800.00	9.53	1年以内	未到结算期
中国石化销售有限公司江苏苏州吴江石油分公司	非关联方	26,379.31	7.22	1年以内	未到结算期
<b>合计</b>	<b>—</b>	<b>269,011.92</b>	<b>73.67</b>	<b>—</b>	<b>—</b>

## 5、其他应收款

项目	2020.6.30	2019.12.31
应收利息		
应收股利		
其他应收款	861,502.98	93,657.80
<b>合计</b>	<b>861,502.98</b>	<b>93,657.80</b>

## (1) 其他应收款情况：

项目	2020.6.30			2019.12.31		
	账面余额	坏账准备	账面价值	账面余额	坏账准备	账面价值
其他应收款	861,502.98		861,502.98	93,657.80		93,657.80
<b>合计</b>	<b>861,502.98</b>		<b>861,502.98</b>	<b>93,657.80</b>		<b>93,657.80</b>

## ①其他应收款按款项性质分类情况

款项性质	2020.6.30	2019.12.31
备用金	689,560.00	
免抵退税额	171,942.98	93,657.80
<b>合计</b>	<b>861,502.98</b>	<b>93,657.80</b>

## ②其他应收款期末余额前五名单位情况：

单位名称	是否为关联方	款项性质	期末余额	账龄	占其他应收款期末余额合计数的比例 (%)	坏账准备期末余额
王海生	否	备用金-厂内施工改造	384,000.00	1年以内	44.57	
免抵退税额	否	免抵退税额	171,942.98	1年以内	19.96	
TH	否	备用金-预支差旅费	120,000.00	1年以内	13.93	

单位名称	是否为关联方	款项性质	期末余额	账龄	占其他应收款期末余额合计数的比例 (%)	坏账准备期末余额
聂萍	否	备用金-业务费	90,000.00	1年以内	10.45	
王全生	是	备用金	60,000.00	1年以内	6.96	
徐修奎	是	备用金	35,560.00	1年以内	4.13	
<b>合计</b>	<b>—</b>	<b>—</b>	<b>861,502.98</b>	<b>—</b>	<b>100.00</b>	

## 6、存货

## (1) 存货分类

项目	2020.6.30		
	账面余额	跌价准备	账面价值
原材料	2,283,297.88	167,056.85	2,116,241.03
周转材料/低值易耗品/包装物	312,304.61		312,304.61
在产品	4,082,042.40		4,082,042.40
库存商品	3,369,696.37	19,160.99	3,350,535.38
发出商品	1,822,025.28		1,822,025.28
<b>合计</b>	<b>11,869,366.54</b>	<b>186,217.84</b>	<b>11,683,148.70</b>

(续)

项目	2019.12.31		
	账面余额	跌价准备	账面价值
原材料	1,511,422.63	145,894.72	1,365,527.91
周转材料/低值易耗品/包装物	363,478.74		363,478.74
在产品	5,173,800.49		5,173,800.49
库存商品	3,318,413.87	194,202.17	3,124,211.70
发出商品	2,049,057.88		2,049,057.88
<b>合计</b>	<b>12,416,173.61</b>	<b>340,096.89</b>	<b>12,076,076.72</b>

## (2) 存货跌价准备

项目	2020.01.01	本年增加金额		本年减少金额		2020.6.30
		计提	其他	转回或转销	其他	
原材料	145,894.72	88,154.03		66,991.90		167,056.85
在产品						
库存商品	194,202.17	18,651.84		193,693.02		19,160.99
<b>合计</b>	<b>340,096.89</b>	<b>106,805.87</b>		<b>260,684.92</b>		<b>186,217.84</b>

## (3) 存货跌价准备计提依据及本年回或转转销原因

项目	计提存货跌价准备的具体依据	本年转回存货跌价准备的原因	本年转销存货跌价准备的原因
原材料	一年以上未领用		耗用
库存商品	一年以上未销售		销售出库

(4) 截至本报告期，存货余额中无含有借款费用资本化的金额。

(5) 截至本报告期，本公司无用于债务担保的存货。

## 7、其他流动资产

项目	2020.6.30	2019.12.31
留抵增值税		45,652.90
预缴所得税	82,706.23	41,330.95
融资租赁-待转进项税	903,623.70	1,243,911.94
<b>合计</b>	<b>986,329.93</b>	<b>1,330,895.79</b>

## 8、固定资产及累计折旧

### (1) 固定资产情况

项目	房屋建筑物	运输设备	办公设备	机器设备	合计
一、账面原值					
1、2020.01.01	4,346,084.44	1,820,703.25	721,781.16	36,714,993.97	43,603,562.82
2、本期增加金额			18,652.92	1,046,315.30	1,064,968.22
(1) 购置			18,652.92	1,046,315.30	1,064,968.22
(2) 在建工程转入					
3、本期减少金额					
(1) 处置或报废					
(2) 转让					
4、2020.06.30	4,346,084.44	1,820,703.25	740,434.08	37,761,309.27	44,668,531.04
二、累计折旧					
1、2020.01.01	1,306,805.28	1,431,482.67	478,525.84	9,087,390.10	12,304,203.89
2、本期增加金额	86,823.11	69,236.97	53,410.52	2,173,455.56	2,382,926.16
(1) 计提	86,823.11	69,236.97	53,410.52	2,173,455.56	2,382,926.16
3、本期减少金额					
(1) 处置或报废					
(2) 转让					
4、2020.06.30	1,393,628.39	1,500,719.64	531,936.36	11,260,845.66	14,687,130.05
三、减值准备					
1、2020.01.01					
2、本期增加金额					
(1) 计提					
3、本期减少金额					

项目	房屋建筑物	运输设备	办公设备	机器设备	合计
(1) 处置或报废					
4、2020.06.30					
四、账面价值					
1、2020.06.30	2,952,456.05	319,983.61	208,497.72	26,500,463.61	29,981,400.99
2、2020.01.01	3,039,279.16	389,220.58	243,255.32	27,627,603.87	31,299,358.93

(2) 截至本报告期，无暂时闲置的固定资产。

(3) 本报告期内，无未办妥产权证书的固定资产。

(4) 本报告期内，已提足折旧继续使用的固定资产情况：

截至2020年6月30日，已提足折旧继续使用的固定资产情况：

项目	房屋建筑物	机器设备	运输设备	办公设备	合计
一、账面原值					
二、累计折旧		1,319,951.06	1,269,677.86	451,815.31	3,041,444.23
三、减值准备		1,253,953.52	1,206,193.97	429,224.55	2,889,372.04
四、账面价值		65,997.54	63,483.89	22,590.76	152,072.19

(5) 截至2020年6月30日，通过融资租赁租入的固定资产情况：

类别	原值	累计折旧	减值准备	账面价值
机器设备	17,883,866.98	2,541,711.55		15,342,155.43
合计	17,883,866.98	2,541,711.55		15,342,155.43

(6) 有关固定资产抵押情况请参阅附注五、13、39。

## 9、无形资产

(1) 无形资产情况

项目	土地使用权	软件	合计
一、账面原值			
1、2020.01.01	2,885,672.20	188,034.19	3,073,706.39
2、本期增加金额			
(1) 购置			
(2) 内部研发			
3、本期减少金额			
(1) 处置			
4、2020.06.30	2,885,672.20	188,034.19	3,073,706.39
二、累计摊销			
1、2020.01.01	424,526.48	141,025.51	565,551.99
2、本期增加金额	33,063.84	18,803.40	51,867.24
(1) 计提	33,063.84	18,803.40	51,867.24

项目	土地使用权	软件	合计
3、本期减少金额			
（1）处置			
4、2020.06.30	457,590.32	159,828.91	617,419.23
三、减值准备			
1、2020.01.01			
2、本期增加金额			
（1）计提			
3、本期减少金额			
（1）处置			
4、2020.06.30			
四、账面价值			
1、2020.06.30	2,428,081.88	28,205.28	2,456,287.16
2、2020.01.01	2,461,145.72	47,008.68	2,508,154.40

（2）期末未办妥权证情况：无。

（3）有关无形资产抵押情况请参阅附注五、13、39。

（4）无形资产减值准备计提原因和依据说明：

期末未发现无形资产存在减值迹象，未计提减值准备。

#### 10、长期待摊费用

项目	2020.01.01	本期增加	本期摊销	2020.6.30
服务费	510,129.81	343,265.70	383,637.13	469,758.38
装修费	360,760.53	48,433.20	102,868.42	306,325.31
合计	870,890.34	391,698.90	486,505.55	776,083.69

#### 11、递延所得税资产

（1）未经抵消的递延所得税资产

项目	2020.6.30		2019.12.31	
	递延所得税资产	可抵扣暂时性差异	递延所得税资产	可抵扣暂时性差异
坏账准备	45,048.90	300,326.03	61,261.76	408,411.75
存货跌价准备	27,932.66	186,217.84	51,014.52	340,096.89
合计	72,981.56	486,543.87	112,276.28	748,508.64

#### 12、其他非流动资产

项目	2020.6.30	2019.12.31
预付设备款	1,129,133.59	400,363.59

合计	1,129,133.59	400,363.59
----	--------------	------------

## 13、短期借款

## (1) 短期借款分类

借款类别	2020.6.30	2019.12.31
信用借款		
抵押借款	3,500,000.00	8,400,000.00
保证借款	10,000,000.00	5,000,000.00
合计	13,500,000.00	13,400,000.00

注：公司向交通银行股份有限公司吴江经济开发区支行取得保证借款 5,000,000.00 元，借款期限 2020 年 6 月 15 日至 2021 年 6 月 7 日，借款利率为 4.35%，由苏州国发中小企业担保投资有限公司、王全生和朱余红提供保证。

公司向上海银行股份有限公司苏州吴江支行取得保证借款 5,000,000.00 元，借款期限 2020 年 5 月 12 日至 2021 年 5 月 11 日，借款利率为 5.00%；取得抵押借款 3,500,000.00 元，借款期限 2020 年 6 月 24 日至 2021 年 6 月 23 日，借款利率为 5.22%，两笔借款由公司房产及土地抵押，王全生和朱余红提供保证。

报告期内不存在已逾期未偿还的短期借款。

## 14、应付账款

## (1) 应付账款列示

项目	2020.6.30	2019.12.31
应付货款	6,278,441.35	6,596,947.52
应付设备款	241,467.77	343,549.17
委外加工费	1,027,070.75	834,280.36
合计	7,546,979.87	7,774,777.05

## (2) 无账龄超过 1 年的重要应付账款

## 15、预收款项

## (1) 预收款项列示

项目	2020.6.30	2019.12.31
预收货款	421,978.50	474,460.51
合计	421,978.50	474,460.51

## (2) 无账龄超过 1 年的重要预收款项

## 16、应付职工薪酬

## (1) 应付职工薪酬列示



项目	2020.01.01	本期增加	本期减少	2020.6.30
一、短期薪酬	1,004,000.15	4,868,085.85	4,811,651.22	1,060,434.78
二、离职后福利-设定提存计划		103,054.48	103,054.48	
三、辞退福利				
四、一年内到期的其他福利				
<b>合计</b>	<b>1,004,000.15</b>	<b>4,971,140.33</b>	<b>4,914,705.70</b>	<b>1,060,434.78</b>

## (2) 短期薪酬列示

项目	2020.01.01	本期增加	本期减少	2020.6.30
1、工资、奖金、津贴和补贴	1,004,000.15	4,514,901.36	4,458,466.73	1,060,434.78
2、职工福利费		211,687.48	211,687.48	
3、社会保险费		49,039.72	49,039.72	
其中：医疗保险费		39,089.63	39,089.63	
工伤保险费		6,396.49	6,396.49	
生育保险费		3,553.60	3,553.60	
4、住房公积金		51,583.80	51,583.80	
5、工会经费和职工教育经费		40,873.49	40,873.49	
6、短期带薪缺勤				
7、短期利润分享计划				
<b>合计</b>	<b>1,004,000.15</b>	<b>4,868,085.85</b>	<b>4,811,651.22</b>	<b>1,060,434.78</b>

## (3) 设定提存计划列示

项目	2020.01.01	本期增加	本期减少	2020.6.30
1、基本养老保险		99,500.88	99,500.88	
2、失业保险费		3,553.60	3,553.60	
<b>合计</b>		<b>103,054.48</b>	<b>103,054.48</b>	

## 17、应交税费

税项	2020.6.30	2019.12.31
增值税		
城市维护建设税	5,536.12	
教育费附加	5,536.12	
个人所得税	27,902.58	22,128.65
房产税	15,186.69	15,186.69
土地使用税	7,216.35	3,608.18
<b>合计</b>	<b>61,377.86</b>	<b>40,923.52</b>

## 18、其他应付款

项目	2020.6.30	2019.12.31
----	-----------	------------

应付利息	17,847.23	22,237.05
应付股利		
其他应付款	299,370.74	456,739.54
<b>合计</b>	<b>317,217.97</b>	<b>478,976.59</b>

## (1) 应付利息情况

项目	2020.6.30	2019.12.31
短期借款应付利息	17,847.23	22,237.05
<b>合计</b>	<b>17,847.23</b>	<b>22,237.05</b>

## (2) 其他应付款情况

## ①按款项性质列示其他应付款

项目	2020.6.30	2019.12.31
应付利息	168,254.97	312,883.47
应付股利	34,116.90	32,854.20
其他应付款	96,998.87	111,001.87
<b>合计</b>	<b>299,370.74</b>	<b>456,739.54</b>

## (1) 无账龄超过1年的重要其他应付款

## 19、一年内到期的非流动负债

项目	2020.6.30	2019.12.31
一年内到期的长期应付款（附注五、	4,843,155.82	6,027,404.80
<b>合计</b>	<b>4,843,155.82</b>	<b>6,027,404.80</b>

## 20、长期应付款

项目	2020.6.30	2019.12.31
融资租赁长期应付款	7,806,207.88	10,948,141.23
减：一年内到期部分（附注五、19）	4,843,155.82	6,027,404.80
<b>合计</b>	<b>2,963,052.06</b>	<b>4,920,736.43</b>

## 21、股本

股东名称	本期增减					小计	2020.6.30
	2020.01.01	发行新股	送股	公积金转股	其他		
苏州市广盛水电工程有限公司	6,619,986.00						6,619,986.00
米莫科技有限公司	6,360,378.00						6,360,378.00
苏州市吴江创迅创业投资有限公司	729,212.00						729,212.00
<b>合计</b>	<b>13,709,576.00</b>						<b>13,709,576.00</b>

## 22、资本公积

项目	2020.01.01	本期增加	本期减少	2020.6.30
股本溢价	6,135,061.36			6,135,061.36
<b>合计</b>	<b>6,135,061.36</b>			<b>6,135,061.36</b>

## 23、盈余公积

项目	2020.01.01	本期增加	本期减少	2020.6.30
法定盈余公积	887,783.35	347,178.20		1,234,961.55
<b>合计</b>	<b>887,783.35</b>	<b>347,178.20</b>		<b>1,234,961.55</b>

## 24、未分配利润

项目	2020.6.30	提取或分配比例
调整前上期末未分配利润	7,990,050.20	
调整期初未分配利润合计数（调增+，调减-）		
调整后期初未分配利润		
加：本期归属于母公司所有者的净利润	3,471,781.96	
减：提取法定盈余公积	347,178.20	10.00%
提取任意盈余公积		
提取一般风险准备金		
应付普通股股利		
<b>期末未分配利润</b>	<b>11,114,653.96</b>	

## 25、营业收入和营业成本

（1）营业收入、营业成本明细如下：

项目	2020年1-6月		2019年1-6月	
	收入	成本	收入	成本
主营业务	30,530,773.12	19,757,991.97	15,896,021.76	9,751,796.08
其他业务	9,343.58	14,180.55	43,997.26	43,784.82
<b>合计</b>	<b>30,540,116.70</b>	<b>19,772,172.52</b>	<b>15,940,019.02</b>	<b>9,795,580.90</b>

## 26、税金及附加

项目	2020年1-6月	2019年1-6月
城市维护建设税	52,498.79	37,115.48
教育费附加	52,498.78	37,115.48
房产税	30,373.38	30,373.38
土地使用税	14,432.70	7,216.35
印花税	7,600.90	3,417.30
车船使用税		
<b>合计</b>	<b>157,404.55</b>	<b>115,237.99</b>

## 27、销售费用

项目	2020年1-6月	2019年1-6月
职工薪酬	246,982.08	241,414.06
社保费	10,443.92	23,635.08
福利费	6,226.08	5,706.10
住房公积金	4,225.40	
办公费	28,148.49	5,366.15
快递费	36,328.31	46,014.21
差旅费	17,916.18	5,375.32
业务招待费	106,563.49	63,189.00
车辆使用费	17,745.27	46,962.17
通讯费	12,851.84	5,652.81
报关费	19,997.39	11,821.64
其他		1,135.12
折旧费	3,565.38	1,978.10
服务费	47,735.75	39,924.12
<b>合计</b>	<b>558,729.58</b>	<b>498,173.88</b>

## 28、管理费用

项目	2020年1-6月	2019年1-6月
职工薪酬	1,576,259.42	1,339,497.21
福利费	112,474.63	145,367.69
社保费	43,510.33	143,761.75
住房公积金	18,918.80	
快递费	33,336.34	
修理费	1,512.68	2,591.03
差旅费	25,247.33	40,015.92
办公费	47,991.44	50,851.80
业务招待费	277,691.54	349,939.14
折旧费	134,374.99	92,478.62
无形资产摊销	51,867.24	51,867.24
服务及咨询费	388,916.12	318,303.91
汽车费用	81,105.33	119,675.97
水电费	30,366.2	56,037.50
通讯费用	16,730.31	23,859.17
装修费	64,194.16	1,236.36
检测费	40,205.78	41,127.94
盘盈亏		3,358.93
其他	6,588.00	8,148.80

工会经费	34,971.60	31,825.40
职工教育经费	5,901.89	
残疾人就业保障金		23,660.41
<b>合计</b>	<b>2,992,164.13</b>	<b>2,843,604.79</b>

## 29、研发费用

项目	2020年1-6月	2019年1-6月
职工薪酬	853,464.56	848,057.21
社保费	25,180.96	63,833.30
住房公积金	13,749.80	
折旧费	8,621.25	3,216.93
材料费	1,231,265.07	285,237.72
其他	17,661.40	14,157.83
<b>合计</b>	<b>2,149,943.04</b>	<b>1,214,502.99</b>

## 30、财务费用

项目	2020年1-6月	2019年1-6月
利息费用	868,431.91	448,327.71
减：利息收入	4,315.02	7,134.21
汇兑损益	197,838.31	-70,417.89
手续费	22,820.92	12,898.36
<b>合计</b>	<b>1,084,776.12</b>	<b>383,673.97</b>

## 31、其他收益

项目	2020年1-6月	2019年1-6月
政府补助	65,400.13	251,610.36
<b>合计</b>	<b>65,400.13</b>	<b>251,610.36</b>

计入当期其他收益的政府补助：

项目	2020年1-6月	2019年1-6月
与收益相关：		
专利专项资助经费		42,000.00
科技创新奖励经费		132,000.00
吴江区专利示范企业奖励经费	20,000.00	
个税手续费退还	3,188.43	
江苏省高新技术产品奖励		50,000.00
稳岗补贴	18,711.70	
护理津贴		2,610.36
商务发展专项资金	23,500.00	25,000.00
<b>合计</b>	<b>65,400.13</b>	<b>251,610.36</b>

## 32、信用减值损失

项目	2020年1-6月	2019年1-6月
应收账款信用减值损失	-108,085.72	17,113.78
合计	<b>-108,085.72</b>	<b>17,113.78</b>

## 33、资产减值损失

项目	2020年1-6月	2019年1-6月
存货跌价损失	106,805.87	345,572.68
合计	<b>106,805.87</b>	<b>345,572.68</b>

## 34、营业外收入

项目	2020年1-6月	2019年1-6月	计入当期非经常性损益的金额
因债权人原因无需支付的款项			
政府补助			
其他	1.98	50.84	1.98
合计	<b>1.98</b>	<b>50.84</b>	<b>1.98</b>

## 35、营业外支出

项目	2020年1-6月	2019年1-6月	计入当期非经常性损益的金额
其他	4,844.86	45,155.76	4,844.86
合计	<b>4,844.86</b>	<b>45,155.76</b>	<b>4,844.86</b>

## 36、所得税费用

## (1) 所得税费用表

项目	2020年1-6月	2019年1-6月
当期所得税费用	375,687.18	107,745.11
递延所得税费用	39,294.72	-54,402.97
合计	<b>414,981.90</b>	<b>53,342.14</b>

## (2) 会计利润与所得税费用调整过程

项目	2020年1-6月
利润总额	3,886,763.86
按法定/适用税率计算的所得税费用	583,014.58
子公司适用不同税率的影响	
调整以前期间所得税的影响	
非应税收入的影响	
不可抵扣的成本、费用和损失的影响	73,835.91
使用前期未确认递延所得税资产的可抵扣亏损的影响	
本期未确认递延所得税资产的可抵扣暂时性差异或可抵扣亏损的影响	

项目	2020年1-6月
研发费用加计扣除	-241,868.59
税率调整导致期初递延所得税资产/负债余额的变化	
所得税费用	414,981.90

## 37、现金流量表项目

## (1) 收到的其他与经营活动有关的现金

项目	2020年1-6月	2019年1-6月
财务费用-利息收入	4,315.02	7,134.21
除税费返还外的政府补助收入	65,400.13	251,610.36
收到其他款项	0.98	0.99
<b>合计</b>	<b>69,716.13</b>	<b>258,745.56</b>

## (2) 支付的其他与经营活动有关的现金

项目	2020年1-6月	2019年1-6月
银行手续费支出	22,820.92	12,898.36
罚金、滞纳金支出		
付出其他款项	1,169,627.34	44,100.00
业务及管理费用-涉现费用支出	1,778,769.03	1,146,537.97
<b>合计</b>	<b>2,971,217.29</b>	<b>1,203,536.33</b>

## (3) 收到的其他与筹资活动有关的现金

项目	2020年1-6月	2019年1-6月
售后回租款		2,100,000.00
<b>合计</b>		<b>2,100,000.00</b>

## (4) 支付的其他与筹资活动有关的现金

项目	2020年1-6月	2019年1-6月
融资租入设备租金	3,617,890.04	1,775,676.95
<b>合计</b>	<b>3,617,890.04</b>	<b>1,775,676.95</b>

## 38、现金流量表补充资料

## (1) 现金流量表补充资料

补充资料	2020年1-6月	2019年1-6月
<b>1、将净利润调节为经营活动现金流量：</b>		
净利润	3,471,781.96	879,721.34
加：信用减值损失	-108,085.72	17,113.78
资产减值损失	106,805.87	345,572.68
固定资产折旧、油气资产折耗、生产性生物资产折旧	2,382,926.16	1,506,945.27

补充资料	2020年1-6月	2019年1-6月
无形资产摊销	51,867.24	51,867.24
长期待摊费用摊销	486,505.55	270,616.82
资产处置损失（收益以“-”号填列）		
固定资产报废损失（收益以“-”号填列）		
公允价值变动损失（收益以“-”号填列）		
财务费用（收益以“-”号填列）	890,375.92	427,545.06
投资损失（收益以“-”号填列）		
递延所得税资产减少（增加以“-”号填列）	39,294.72	-54,402.97
递延所得税负债增加（减少以“-”号填列）		
存货的减少（增加以“-”号填列）	286,122.15	-797,555.13
经营性应收项目的减少（增加以“-”号填列）	25,174.00	-538,449.21
经营性应付项目的增加（减少以“-”号填列）	-35,708.18	-1,000,680.88
其他		
经营活动产生的现金流量净额	7,597,059.67	1,108,294.00
<b>2、不涉及现金收支的重大投资和筹资活动：</b>		
债务转为资本		
一年内到期的可转换公司债券		
融资租入固定资产		
<b>3、现金及现金等价物净变动情况：</b>		
现金的期末余额	3,288,493.56	6,040,504.87
减：现金的期初余额	1,794,055.08	2,492,736.86
加：现金等价物的期末余额		
减：现金等价物的期初余额		
现金及现金等价物净增加额	1,494,438.48	3,547,768.01

## (2) 现金和现金等价物的构成

项目	2020年1-6月	2019年1-6月
一、现金		
其中：库存现金	7,398.45	12,101.35
可随时用于支付的银行存款	3,281,095.11	6,028,403.52
可随时用于支付的其他货币资金		
二、现金等价物		
其中：三个月内到期的债券投资		
三、期末现金及现金等价物余额	3,288,493.56	6,040,504.87
其中：母公司或集团内子公司使用受限制的现金和现金等价物		

## 39、所有权或使用权受到限制的资产

项目	2020.6.30	受限原因
----	-----------	------



固定资产	2,952,456.05	抵押借款
无形资产	2,428,081.88	抵押借款
<b>合计</b>	<b>5,380,537.93</b>	

## 40、外币货币性项目

项目	2020.6.30	折算汇率	2020.6.30 折算人民币余额
应收账款	830,392.76	7.0795	5,878,765.55
其中：美元	830,392.76	7.0795	5,878,765.55

## 41、政府补助

## (1) 本期确认的政府补助

补助项目	金额	与资产相关		与收益相关			是否实际收到	
		递延收益	冲减资产账面价值	递延收益	其他收益	营业外收入		冲减成本费用
吴江区专利示范企业奖励经费	20,000.00				20,000.00			是
个税手续费退还	3,188.43				3,188.43			是
稳岗补贴	18,711.70				18,711.70			是
商务发展专项资金	23,500.00				23,500.00			是
<b>合计</b>	<b>65,400.13</b>				<b>65,400.13</b>			—

## (2) 计入当期损益的政府补助情况

补助项目	与资产/收益相关	计入其他收益	计入营业外收入	冲减成本费用
吴江区专利示范企业奖励经费	收益相关	20,000.00		
个税手续费退还	收益相关	3,188.43		
稳岗补贴	收益相关	18,711.70		
商务发展专项资金	收益相关	23,500.00		
<b>合计</b>	—	<b>65,400.13</b>		

## 六、关联方及其交易

## 1、公司的大股东情况

大股东公司名称	注册地	业务性质	注册资本(万元)	大股东公司对公司的持股比例%	大股东公司对公司的表决权比

					例%
苏州市广盛水电工程有限公司	江苏苏州	水电管道工程安装及维修等	750.00	48.29	48.29

本公司无控股股东、无实际控制人。

## 2、其他关联方情况

其他关联方名称	其他关联方与本公司关系	注册号
米莫科技有限公司	股东、持股46.39%	--
苏州市吴江创迅创业投资有限公司	股东、持股5.32%	91320509323840709U
赵抗卫	米莫科技有限公司实际控制人	
王青	董事	
徐韵岚	董事	
谢朋	董事	
卫平	董事	
王林生	监事	
金晓峰	职工监事	
吴小东	监事	
周静	财务总监	
徐修奎	董事会秘书	

## 3、关联方交易情况

### (1) 关联担保情况

本公司作为被担保方

担保方	担保金额	担保起始日	担保终止日	担保是否已经履行完毕
王全生、朱余红	5,500,000.00	2018/6/27	2023/6/26	否

担保方	担保金额	担保起始日	担保终止日	担保是否已经履行完毕
王全生、朱余红	5,000,000.00	2020/5/12	2023/5/11	否

担保方	担保金额	担保起始日	担保终止日	担保是否已经履行完毕
王全生、朱余红	13,000,000.00	2020/6/17	2025/6/17	否

### (2) 关键管理人员报酬

项目	2020年1-6月	2019年1-6月
关键管理人员报酬	1,142,400.00	1,000,400.00

## 七、承诺及或有事项

### 1、重要承诺事项

截至2020年6月30日，本公司无需要披露的重大承诺事项。

### 2、或有事项

截至2020年6月30日，本公司无需要披露的重大或有事项。

## 八、资产负债表日后事项

无。

## 九、其他重要事项

无。

## 十、补充资料

### 1、当期非经常性损益明细表

项目	2020年1-6月	说明
非流动性资产处置损益		
计入当期损益的政府补助，但与企业正常经营业务密切相关，符合国家政策规定，按照一定标准定额或定量持续享受的政府补助除外	65,400.13	
根据税收、会计等法律、法规的要求对当期损益进行一次性调整对当期损益的影响		
除上述各项之外的其他营业外收入和支出		
其他符合非经常性损益定义的损益项目		
非经常性损益总额	-4,842.88	
减：非经常性损益的所得税影响数	9,083.59	
非经常性损益净额	51,473.66	
减：归属于少数股东的非经常性损益净影响数		
归属于公司普通股股东的非经常性损益	51,473.66	

### 2、净资产收益率及每股收益

报告期利润	加权平均净资产收益率（%）	每股收益	
		基本每股收益	稀释每股收益
归属于公司普通股股东的净利润	11.40	0.25	0.25
扣除非经常损益后归属于普通股股东的净利润	11.23	0.25	0.25

江苏米莫金属股份有限公司

2020年8月20日

## 第八节 备查文件目录

- （一）载有公司负责人、主管会计工作负责人、会计机构负责人（会计主管人员）签名并盖章的财务报表。
- （二）载有会计师事务所盖章、注册会计师签名并盖章的审计报告原件（如有）。
- （三）报告期内在指定信息披露平台上公开披露过的所有公司文件的正本及公告的原稿。

文件备置地址：

江苏米莫金属股份有限公司财务室