

股票简称：华泰证券

股票代码：601688



华泰证券股份有限公司

(住所：江苏省南京市江东中路228号)

2020年面向专业投资者公开发行短期公司债券

(第一期)

募集说明书

牵头主承销商/簿记管理人：



华泰联合证券有限责任公司

HUATAI UNITED SECURITIES CO.,LTD

(住所：深圳市前海深港合作区南山街道桂湾五路128号前海深港基金小镇B7栋401)

联席主承销商：



申万宏源证券承销保荐有限责任公司

SHENWAN HONGYUAN FINANCING SERVICES CO.,LTD



CICC  
中金公司

签署日期：2020年8月25日

## 声明

本募集说明书及其摘要依据《中华人民共和国公司法》、《中华人民共和国证券法（2019年修订）》、《公司债券发行与交易管理办法》、《公开发行证券的公司信息披露内容与格式准则第23号——公开发行公司债券募集说明书（2015年修订）》及其它现行法律、法规的规定，并结合发行人的实际情况编制。

本公司全体董事、监事及高级管理人员承诺，截至本募集说明书封面载明日期，本募集说明书及其摘要不存在虚假记载、误导性陈述或重大遗漏，并对其真实性、准确性、完整性承担相应的法律责任。

主承销商已对募集说明书及其摘要进行了核查，确认不存在虚假记载、误导性陈述或重大遗漏，并对其真实性、准确性和完整性承担相应的法律责任。承诺本募集说明书及其摘要因存在虚假记载、误导性陈述或者重大遗漏，致使投资者在证券交易中遭受损失的，与发行人承担连带赔偿责任，但是能够证明自己没有过错的除外；本募集说明书及其摘要存在虚假记载、误导性陈述或者重大遗漏，且公司债券未能按时兑付本息的，承诺负责组织募集说明书约定的相应还本付息安排。

公司负责人、主管会计工作负责人及会计机构负责人保证本募集说明书及其摘要中财务会计报告真实、完整。

凡欲认购本期债券的投资者，请认真阅读本募集说明书及其有关的信息披露文件，进行独立投资判断并自行承担相关风险。证券监督管理机构及其他政府部门对本次发行所作的任何决定，均不表明其对发行人的经营风险、偿债风险、诉讼风险以及公司债券的投资风险或收益等作出判断或者保证。任何与之相反的声明均属虚假不实陈述。

投资者认购或持有本次公司债券视作同意债券受托管理协议、债券持有人会议规则及债券募集说明书中其他有关发行人、债券持有人、债券受托管理人等主体权利义务的相关约定。债券受托管理协议、债券持有人会议规则及债券受托管理人报告将置备于债券受托管理人处，债券持有人有权随时查阅。根据《中华人民共和国证券法（2019年修订）》的规定，本期债券依法发行后，发行人经营

与收益的变化，由发行人自行负责，由此变化引致的投资风险，由投资者自行负责。

除发行人、主承销商外，发行人没有委托或授权任何其他人或实体提供未在本募集说明书中列明的信息和对本募集说明书作任何说明。投资者若对本募集说明书及其摘要存在任何疑问，应咨询自己的证券经纪人、律师、专业会计师或其他专业顾问。投资者在评价和购买本期债券时，应审慎地考虑本募集说明书第二节所述的各项风险因素。

## 重大事项提示

请投资者关注以下重大事项，并仔细阅读本募集说明书中“风险因素”等有关章节。

### 一、本期债券发行上市

发行人主体评级为AAA，本期债券评级为A-1；本期债券上市前，本公司2020年3月末的总资产为5,992.33亿元，净资产为1,283.45亿元，合并报表口径的资产负债率为78.58%（总负债/总资产）。本期债券上市前，本公司最近三个会计年度实现的年均可分配利润为77.71亿元（2017-2019年度合并报表中归属于母公司所有者的净利润平均值），预计不少于本期债券一年利息的1.5倍。本期债券发行及上市安排请参见发行公告。

### 二、发行对象

本期债券仅面向专业投资者公开发行，专业投资者应当具备相应的风险识别和承担能力，知悉并自行承担公司债券的投资风险，并符合一定的资质条件，相应资质条件请参照《公司债券发行与交易管理办法》和《上海证券交易所债券市场投资者适当性管理办法》。

### 三、上市后的交易流通

本期债券发行完毕后，将申请在上海证券交易所上市交易。本次公司债券信用等级为A-1，由于具体上市审批事宜需要在本期债券发行结束后方能进行，并依赖于有关主管部门的审批或注册，本公司目前无法保证本期债券一定能够按照预期在上海证券交易所上市流通，且具体上市进程在时间上存在不确定性。此外，证券交易市场的交易活跃程度受到宏观经济环境、投资者分布、投资者交易意愿等因素的影响，本公司亦无法保证本期债券在交易所上市后本期债券的持有人能够随时并足额交易其所持有的债券。

因此，投资者应知悉所面临的潜在流动性风险，即投资者可能无法立即出售其债券，或即使投资者以某一价格出售其持有的本期债券，投资者也可能无法获得与发达二级市场上类似投资产品相当的收益。

### 四、评级结果及跟踪评级安排

经上海新世纪资信评估投资服务有限公司综合评定，本公司的主体信用等级为AAA，本期债券的信用等级为A-1，说明债务人偿还债务的能力极强，基本不受不利经济环境的影响，违约风险极低。在本次公司债券存续期内，上海新世纪资信评估投资服务有限公司将持续关注发行人外部经营环境的变化、经营或财务状况的重大事项等因素，出具跟踪评级报告，同时报送发行人及相关监管部门，并由发行人在上海证券交易所网站（<http://www.sse.com.cn>）及指定媒体予以公告。

#### **五、债券持有人会议决议适用性**

债券持有人会议根据《债券持有人会议规则》审议通过的决议，对于所有债券持有人（包括所有出席会议、未出席会议、反对决议或放弃投票权的债券持有人，以及在相关决议通过后受让取得本期债券的持有人）均有同等约束力。在本期债券存续期间，债券持有人会议在其职权范围内通过的任何有效决议的效力优先于包含债券受托管理人在内的其他任何主体就该有效决议内容做出的决议和主张。债券持有人认购、购买或以其他合法方式取得本期债券均视作同意并接受本公司为本期债券制定的《债券受托管理人协议》、《债券持有人会议规则》等对本期债券各项权利义务的规定。

#### **六、无担保风险**

本期债券为无担保债券，在债券存续期内，若因发行人自身的相关风险或受市场环境变化等不可控因素影响，发行人不能从预期的还款来源获得足够资金，则可能影响本期债券本息的按期足额偿付。

#### **七、经营活动现金流量波动的风险**

受证券市场行情波动的影响，2017-2019年度及2020年1-3月，公司经营活动产生的现金流量净额分别为-359.92亿元、219.91亿元、204.40亿元和136.78亿元，扣除代理买卖证券款引起的经营活动现金流量变动，2017-2019年度及2020年1-3月的经营活动产生的现金流量净额分别为-105.99亿元、298.44亿元、-98.86亿元和-25.14亿元，波动程度较大。证券市场走势和公司的经营方针在一定程度上影响了公司的经营活动现金流量，公司存在经营活动现金流量波动的风险。

#### **八、公司金融投资资产公允价值变动的风险**

截至2020年3月末，公司资产中金融投资合计为3,015.08亿元，占资产总额的比例为50.32%，包括交易性金融资产、债权投资、其他债权投资和其他权益工具投资，公司持有的金融投资资产的投资规模对公司损益和净资产均有较大影响，影响的会计科目主要包括投资收益、公允价值变动损益和其他综合收益。若未来上述资产的公允价值发生大幅变动，将对公司资产总额及盈利能力产生较大影响。

#### **九、营业收入和净利润波动的风险**

2017-2019年度及2020年度1-3月，发行人的营业总收入分别为211.09亿元、161.08亿元、248.63亿元和68.65亿元，净利润分别为94.08亿元、51.61亿元、90.57亿元和29.10亿元。2018年度营业收入及净利润下滑，主要为投资收益下降所致。2019年度，随着证券场景气程度转好，公司的手续费佣金收入和投资收益增长，营业收入增长54.35%。公司的投资收益主要来自于发行人持有的交易性金融资产、其他权益工具投资、衍生金融工具及其他投资在持有期间取得并确认的收益，该类金融资产受证券市场走势的影响较大，公司存在营业收入和净利润大幅波动的风险。

#### **十、市场波动引起的经营风险**

公司的经营状况与证券场景气程度高度相关，而证券市场行情受宏观经济周期、宏观调控政策、汇率、利率、行业发展状况、投资者心理、其它国家或地区证券市场行情等多种因素共同影响，具有较强的周期性和较大的不确定性。目前我国虽然证券场景气度较高，但宏观经济尚未出现明显复苏，若宏观经济持续弱势，证券市场波动的风险将加大。公司面临的市场风险主要有两方面，一是由于市场因素变化导致公司日常经营潜在亏损的风险，主要体现在市场交易量、经纪业务市场占有率、佣金率、资产管理业务规模等因素的变动对公司盈利状况的影响；二是由于市场价格如股价、利率、汇率等变化导致公司资产、自营头寸或资产管理产品、组合潜在亏损的风险，主要体现在证券公司自营业务和资产管理业务等投资相关业务中，证券市场的行情波动可能对公司的经营状况和偿债能力产生不利影响。

#### **十一、政策风险**

和所有的市场主体一样，公司的经营活动需要遵守一系列的法律和法规。我国颁布了《证券法（2019年修订）》等法律、法规和政策来对证券业进行规范。

证券公司开展证券承销、经纪、自营、资产管理等业务要接受中国证监会的监管。公司在经营中如违反前述有关法律、法规和政策规定,可能会受到监管机构罚款、暂停或取消业务资格等行政处罚。

国家对证券业的监管制度正在逐步完善,证券业的特许经营、佣金管理和税收管理等政策将可能随着我国证券市场的发展而调整。尤其需要指出的是我国证券业特许经营政策的调整将遵循放宽市场准入和加强风险监控的原则,逐步降低对证券业的保护程度,并着力规范证券市场秩序,以促进证券业的有序竞争。因此,这些政策的变化不仅会影响我国证券市场的行情,而且会改变我国证券业的竞争方式,将对本公司各项业务产生不同程度的影响。

## **十二、投资者须知**

投资者购买本期债券,应当认真阅读本募集说明书及有关的信息披露文件,进行独立的投资判断。中国证券监督管理委员会对本期债券发行的批准,并不表明其对本期债券的投资价值作出了任何评价,也不表明其对本期债券的投资风险作出了任何判断。任何与之相反的声明均属虚假不实陈述。本期债券依法发行后,发行人经营与收益的变化引致的投资风险,由投资者自行负责。投资者若对本募集说明书存在任何疑问,应咨询自己的证券经纪人、律师、专业会计师或其他专业顾问。

# 目录

|                                       |           |
|---------------------------------------|-----------|
| 声明 .....                              | 2         |
| 重大事项提示 .....                          | 4         |
| 目录 .....                              | 8         |
| 释义 .....                              | 10        |
| <b>第一节 发行概况 .....</b>                 | <b>12</b> |
| 一、本次发行的基本情况及发行条款 .....                | 12        |
| 二、本次发行的有关机构 .....                     | 15        |
| 三、认购人承诺 .....                         | 18        |
| 四、本公司与本次发行有关的中介机构、相关人员的股权关系和其他利害关系 .. | 19        |
| <b>第二节 风险因素 .....</b>                 | <b>20</b> |
| 一、与债券相关的投资风险 .....                    | 20        |
| 二、与发行人相关的风险 .....                     | 22        |
| <b>第三节 发行人的资信情况 .....</b>             | <b>27</b> |
| 一、本期债券的信用评级情况 .....                   | 27        |
| 二、信用评级报告的主要事项 .....                   | 27        |
| 三、发行人的资信情况 .....                      | 28        |
| <b>第四节 增信机制、偿债计划及其他保障措施 .....</b>     | <b>31</b> |
| 一、增信机制 .....                          | 31        |
| 二、偿债计划 .....                          | 31        |
| 三、具体偿债安排 .....                        | 31        |
| 四、偿债保障措施 .....                        | 32        |
| 五、违约责任及解决措施 .....                     | 34        |
| <b>第五节 发行人基本情况 .....</b>              | <b>37</b> |
| 一、发行人基本情况 .....                       | 37        |
| 二、发行人设立、上市及股本变更情况 .....               | 37        |
| 三、发行人股本结构及前十名股东持股情况 .....             | 42        |
| 四、发行人的组织结构和重要权益投资情况 .....             | 44        |
| 五、发行人控股股东及实际控制人基本情况 .....             | 53        |
| 六、发行人董事、监事、高级管理人员的基本情况 .....          | 54        |
| 七、发行人主营业务情况 .....                     | 64        |
| 八、发行人所在行业状况 .....                     | 82        |
| 九、公司治理情况 .....                        | 91        |
| 十、关联方及关联交易 .....                      | 103       |



|                                                      |            |
|------------------------------------------------------|------------|
| 十一、控股股东、实际控制人对发行人资金违规占用以及发行人对控股股东、实际控制人的违规担保情况 ..... | 105        |
| 十二、信息披露事务及投资者关系管理 .....                              | 106        |
| <b>第六节 发行人财务状况分析 .....</b>                           | <b>109</b> |
| 一、发行人主要财务数据 .....                                    | 109        |
| 二、最近三年合并财务报表范围变化情况 .....                             | 120        |
| 三、报告期内会计政策变化 .....                                   | 123        |
| 四、会计估计变更 .....                                       | 129        |
| 五、发行人财务数据分析 .....                                    | 129        |
| 六、管理层讨论与分析 .....                                     | 132        |
| 七、发行人最近一年末有息债务分析 .....                               | 151        |
| 八、发行本期债券后发行人资产负债结构的变化 .....                          | 152        |
| 九、资产负债表日后事项、或有事项及其他重要事项 .....                        | 153        |
| 十、资产抵押、质押、担保和其他权利限制安排 .....                          | 156        |
| <b>第七节 募集资金运用 .....</b>                              | <b>162</b> |
| 一、本期债券募集资金金额 .....                                   | 162        |
| 二、本期债券募集资金运用计划 .....                                 | 162        |
| 三、资金运营内控制度、资金管理运营模式、短期资金调度应急预案 .....                 | 164        |
| 四、本期债券募集资金对公司财务状况的影响 .....                           | 165        |
| 五、本期债券募集资金专项账户管理安排 .....                             | 165        |
| 六、前次发行公司债券募集资金使用情况 .....                             | 166        |
| <b>第八节 债券持有人会议 .....</b>                             | <b>170</b> |
| 一、债券持有人行使权利的形式 .....                                 | 170        |
| 二、债券持有人会议决议的适用性 .....                                | 170        |
| 三、债券持有人会议规则的主要内容 .....                               | 170        |
| <b>第九节 债券受托管理人 .....</b>                             | <b>180</b> |
| 一、《债券受托管理协议》的签署 .....                                | 180        |
| 二、《债券受托管理协议》主要内容 .....                               | 180        |
| <b>第十节 发行人、中介机构及相关人员声明 .....</b>                     | <b>192</b> |
| <b>第十一节 备查文件 .....</b>                               | <b>228</b> |
| 一、备查文件内容 .....                                       | 228        |
| 二、查询时间及地址 .....                                      | 228        |

## 释义

在本募集说明书中，除非文意另有所指，下列词语具有如下含义：

|                         |   |                                                                                |
|-------------------------|---|--------------------------------------------------------------------------------|
| 发行人、华泰证券、公司、本公司、发行人、本集团 | 指 | 华泰证券股份有限公司，在本募集说明书中除特别说明外，均包括纳入合并报表范围的子公司                                      |
| 母公司                     | 指 | 华泰证券股份有限公司本级                                                                   |
| 本次债券                    | 指 | 本次向中国证监会申请向专业投资者公开发行面值不超过380亿元（含）的短期公司债券                                       |
| 本期债券                    | 指 | 华泰证券股份有限公司2020年面向专业投资者公开发行短期公司债券（第一期）                                          |
| 本期发行                    | 指 | 本期债券的公开发行                                                                      |
| 投资者                     | 指 | 本次债券投资者，包括本次债券的初始购买人和二级市场的购买人                                                  |
| 募集说明书                   | 指 | 本公司根据有关法律、法规为发行本次债券而制作的《华泰证券股份有限公司2020年面向专业投资者公开发行短期公司债券（第一期）募集说明书》            |
| 中国证监会                   | 指 | 中国证券监督管理委员会                                                                    |
| 上交所、交易所                 | 指 | 上海证券交易所                                                                        |
| 证券登记结算机构、登记机构           | 指 | 中国证券登记结算有限责任公司上海分公司                                                            |
| 主承销商                    | 指 | 华泰联合证券有限责任公司、申万宏源证券承销保荐有限责任公司和中国国际金融股份有限公司                                     |
| 簿记管理人、牵头主承销商、华泰联合证券     | 指 | 华泰联合证券有限责任公司                                                                   |
| 联席主承销商、申万宏源承销保荐公司       | 指 | 申万宏源证券承销保荐有限责任公司                                                               |
| 联席主承销商、中金公司             | 指 | 中国国际金融股份有限公司                                                                   |
| 债券受托管理人、申万宏源证券          | 指 | 申万宏源证券有限公司                                                                     |
| 评级机构、上海新世纪              | 指 | 上海新世纪资信评估投资服务有限公司                                                              |
| 审计机构、会计师事务所、毕马威         | 指 | 毕马威华振会计师事务所（特殊普通合伙）                                                            |
| 《债券持有人会议规则》             | 指 | 为保障本次债券持有人的合法权益，根据相关法律法规制定的《华泰证券股份有限公司2020年面向专业投资者公开发行短期公司债券之债券持有人会议规则》及其变更和补充 |
| 《债券受托管理协议》              | 指 | 本公司与债券受托管理人为本次债券的受托管理签署的《华泰证券股份有限公司2020年面向专业投资者公开发行短期公司债券受托管理协议》               |
| 公司章程                    | 指 | 《华泰证券股份有限公司章程》                                                                 |
| 《公司法》                   | 指 | 《中华人民共和国公司法》                                                                   |
| 《证券法（2019年修订）》          | 指 | 《中华人民共和国证券法（2019年修订）》                                                          |
| 《管理办法》                  | 指 | 《公司债券发行与交易管理办法》                                                                |

|           |   |                                                             |
|-----------|---|-------------------------------------------------------------|
| 近三年       | 指 | 2017年、2018年及2019年度                                          |
| 报告期       | 指 | 2017年、2018年及2019年度及2020年一季度                                 |
| 工作日       | 指 | 北京市的商业银行的对公营业日（不包括法定节假日或休息日）                                |
| 交易日       | 指 | 上海证券交易所的营业日                                                 |
| 法定节假日或休息日 | 指 | 中华人民共和国的法定及政府指定节假日或休息日（不包括香港特别行政区、澳门特别行政区和台湾地区的法定节假日和/或休息日） |
| 元         | 指 | 如无特别说明，指人民币元                                                |
| 华泰期货      | 指 | 华泰证券控股子公司华泰期货有限公司                                           |
| 华泰紫金投资    | 指 | 华泰证券全资子公司华泰紫金投资有限责任公司                                       |
| 华泰资管公司    | 指 | 华泰证券全资子公司华泰证券（上海）资产管理有限公司                                   |
| 华泰国际      | 指 | 华泰证券全资子公司华泰国际金融控股有限公司                                       |
| 华泰金控（香港）  | 指 | 华泰国际全资子公司华泰金融控股(香港)有限公司                                     |
| 华泰创新投资    | 指 | 华泰证券全资子公司华泰创新投资有限公司                                         |
| 江苏股权交易中心  | 指 | 华泰证券控股子公司江苏股权交易中心有限责任公司                                     |
| 南方基金      | 指 | 南方基金管理股份有限公司                                                |
| 华泰柏瑞      | 指 | 华泰柏瑞基金管理有限公司                                                |

本募集说明书中，部分合计数与各加数直接相加之和在尾数上可能略有差异，这些差异是由于四舍五入造成的。

## 第一节 发行概况

本募集说明书是根据《公司法》、《证券法（2019年修订）》、《管理办法》等法律、法规及本公司实际情况编写，旨在向投资者提供本公司基本情况和本次发行的详细资料。

本次公司债券是根据本募集说明书所载明的资料申请发行的。除本公司董事会和主承销商外，没有委托或授权任何其他人提供未在本募集说明书中列载的信息和对本募集说明书作任何解释或者说明。

### 一、 本次发行的基本情况及发行条款

#### （一）本次发行的审核及注册情况

本次债券经2019年3月29日召开的第四届董事会第二十次会议审议通过，并经2019年6月26日召开的2018年年度股东大会审议通过。相关条款已经发行人董事会授权人士同意，并签署了《关于确定华泰证券股份有限公司2020年面向专业投资者公开发行短期公司债券发行方案具体条款的决定》。

2020年8月12日，发行人本次面向专业投资者公开发行不超过人民币380亿元（含380亿元）的短期公司债券已经上海证券交易所审核通过，并经中国证券监督管理委员会注册（证监许可[2020]1904号）。

本次债券拟分期发行，本期发行为本次债券项下的第一期发行，本期拟发行规模总额不超过100亿元（含100亿元）。

#### （二）本次债券基本条款

**发行主体：**华泰证券股份有限公司。

**债券名称：**华泰证券股份有限公司2020年面向专业投资者公开发行短期公司债券（第一期）（品种一债券简称：20华泰S1，品种一债券代码：【】；品种二债券简称：20华泰S2，品种二债券代码：【】）。

**发行规模：**本次债券发行总规模不超过人民币380亿元（含380亿元），分期发行。本期发行为本次债券项下的第一期发行，拟发行规模总额不超过100亿元（含100亿元）。

**债券期限：**本期债券期限为不超过1年。本期债券分为两个品种，品种一为1年期固定利率债券；品种二为270天固定利率债券。本期债券引入品种间回拨选择权，回拨比例不受限制，公司将根据本期债券发行申购情况，在发行规模总额内，决定是否行使品种间回拨选择权。但各品种的最终发行规模总额合计不超过100亿元（含100亿元）。

**债券面值：**人民币100元。

**发行价格：**按面值平价发行。

**债券形式：**实名制记账式公司债券。投资者认购的本期债券在登记机构开立的托管账户托管记载。本期债券发行结束后，投资者可按照有关主管机构的规定进行债券的转让、质押等操作。

**品种间回拨选择权：**发行人和主承销商将根据网下申购情况，决定是否启动品种间回拨选择权，即减少其中一个品种的发行规模，同时对另一品种的发行规模增加相同金额，回拨比例不受限制（如某个品种的发行规模全额回拨至另一个品种，则本期债券实际变更为单一品种）。

**票面利率及其确定方式：**本期债券为固定利率债券，票面利率将根据发行时网下询价结果，由本公司与主承销商按照国家有关规定协商确定。

**起息日：**2020年8月31日。

**利息登记日：**付息日之前的第1个交易日为上一个计息年度的利息登记日。在利息登记日当日收市后登记在册的本期债券持有人，均有权就所持本期债券获得该利息登记日所在计息年度的利息（最后一个计息年度的利息随本金一起支付）。

**付息日：**本期债券品种一的付息日为2021年的8月31日（如遇非交易日，则顺延至其后的第1个交易日；顺延期间付息款项不另计利息）。本期债券品种二的付息日为2021年的5月28日（如遇非交易日，则顺延至其后的第1个交易日；顺延期间付息款项不另计利息）。

**兑付日：**本期债券品种一的兑付日期为2021年8月31日（如遇非交易日，则顺延至其后的第1个交易日；顺延期间兑付款项不另计利息）。本期债券品种二的兑付日期为2021年5月28日（如遇非交易日，则顺延至其后的第1个交易日；顺延期间兑付款项不另计利息）。

**到期日：**本期债券品种一的到期日为2021年8月31日，品种二的到期日为2021年5月28日。

**计息期限：**本期债券品种一的计息期限自2020年8月31日至2021年8月31日（如遇法定节假日或休息日，则顺延至其后的第1个交易日；顺延期间兑付款项不另计利息）。本期债券品种二的计息期限自2020年8月31日至2021年5月28日（如遇法定节假日或休息日，则顺延至其后的第1个交易日；顺延期间兑付款项不另计利息）。

**还本付息方式：**本期债券到期一次性还本付息。本期债券本息支付将按照本期债券登记机构的有关规定统计债券持有人名单，本息支付方式及其他具体安排按照债券登记机构的相关规定办理。

**向公司股东配售安排：**本期债券不向公司股东优先配售。

**承销方式：**本期债券以代销方式承销。

**担保情况：**无担保。

**募集资金用途：**本期债券的募集资金扣除发行费用后拟将其中 40%用于补充运营资金，满足公司业务运营需求；其中 60%用于偿还到期债务，调整优化债务结构，降低财务风险。

**信用级别及资信评级机构：**经上海新世纪资信评估投资服务有限公司评定，发行人主体长期信用等级为AAA，本期债券的信用等级为A-1。

**新质押式回购：**发行人主体信用等级为AAA，本期债券信用等级为A-1，本期债券符合进行新质押式回购交易的基本条件，本公司拟向上交所及债券登记机构申请新质押式回购安排。如获批准，具体折算率事宜将按照上交所及债券登记机构的相关规定执行。

**受托管理人：**申万宏源证券有限公司。

**登记、托管机构：**中国证券登记结算有限责任公司上海分公司。

**募集资金专项账户：**发行人将设立募集资金专项账户，用于本期债券募集资金的接收、存储、划转与本息偿付，审慎使用募集资金，保证募集资金的使用与募集说明书的承诺相一致。

**税务提示：**根据国家有关税收法律、法规的规定，投资者投资本期债券所应缴纳的税款由投资者承担。

### 本期债券发行及上市安排：

| 发行安排    | 时间安排                  |
|---------|-----------------------|
| 发行公告刊登日 | 2020年8月26日            |
| 发行首日    | 2020年8月28日            |
| 网下发行期限  | 2020年8月28日-2020年8月31日 |

公司将在本期债券发行结束后尽快向上交所提出上市申请，办理有关上市手续，具体上市时间将另行公告。

## 二、 本次发行的有关机构

### （一）发行人

名称：华泰证券股份有限公司

法定代表人：张伟

住所：江苏省南京市江东中路228号

办公地址：江苏省南京市江东中路228号

电话：025-83387118

传真：025-83387784

邮政编码：210019

联系人：奚东升

### （二）牵头主承销商

名称：华泰联合证券有限责任公司

法定代表人：江禹

住所：深圳市前海深港合作区南山街道桂湾五路128号前海深港基金小镇B7栋401

办公地址：江苏省南京市江东中路228号华泰证券广场一号楼5层1区

电话：025-83387750

传真：025-83387711

邮政编码：210019

联系人：王成成、胡淑雅

### （三）联席主承销商

名称：申万宏源证券承销保荐有限责任公司

法定代表人：张剑

住所：新疆乌鲁木齐市高新区（新市区）北京南路358号大成国际大厦20楼  
2004室

办公地址：上海市徐汇区常熟路239号

电话：021-33389888

传真：021-33389955

邮政编码：200031

联系人：刘秋燕、李敏宇

名称：中国国际金融股份有限公司

法定代表人：沈如军

住所：北京市朝阳区建国门外大街1号国贸大厦2座27层及28层

办公地址：北京市朝阳区建国门外大街1号国贸大厦2座33层

电话：010-65051166

传真：010-65051156

邮政编码：100004

联系人：刘浏

#### （四）债券受托管理人

名称：申万宏源证券有限公司

法定代表人：杨玉成

住所：上海市徐汇区长乐路989号45层

办公地址：上海市徐汇区长乐路989号3901室

电话：021-33389888

传真：021-33389955

邮政编码：200031

联系人：王宏志

#### （五）发行人律师

名称：北京市中伦律师事务所

负责人：张学兵



住所：北京市朝阳区建国门外大街甲6号SK大厦28、31、33、36、37层

办公地址：南京市汉中路2号亚太商务楼14楼ADEF单元

电话：025-69511868

传真：025-69511717

邮政编码：210005

联系人：郭陟

#### **（六）会计师事务所**

名称：毕马威华振会计师事务所（特殊普通合伙）

执行事务合伙人：邹俊

住所：北京市东长安街1号东方广场毕马威大楼8层

办公地址：北京市东长安街1号东方广场毕马威大楼8层

电话：021-22122888

传真：021-62881889

邮政编码：100738

联系人：张楠

#### **（七）资信评级机构**

名称：上海新世纪资信评估投资服务有限公司

法定代表人：朱荣恩

住所：上海市杨浦区控江路1555号A座103室K-22

办公地址：上海市汉口路398号华盛大厦14F

联系人：刘兴堂、李玉鼎

联系电话：021-63501349

传真：021-63500872

#### **（八）募集资金及偿债资金专项账户开户银行**

开户行：中国农业银行股份有限公司南京广州路支行

户名：华泰证券股份有限公司

账号：10100301040012768

联系人：13951602060

电话：13951602060

传真：025-86635337

### （九）本期债券申请上市的证券交易所

名称：上海证券交易所

法定代表人：蔡建春

住所：上海市浦东南路528号

办公地址：上海市浦东南路528号

电话：021-68808888

传真：021-68807813

邮政编码：200120

### （十）本期债券登记机构

名称：中国证券登记结算有限责任公司上海分公司

总经理：聂燕

住所：上海市陆家嘴东路166号

办公地址：上海市陆家嘴东路166号中国保险大厦36楼

电话：021-38874800

传真：021-58754185

邮政编码：200120

## 三、 认购人承诺

购买本期债券的投资者（包括本期债券的初始购买人和二级市场的购买人，下同）被视为作出以下承诺：

（一）接受本募集说明书对本期债券项下权利义务的所有规定并受其约束；

（二）本期债券的发行人依有关法律、法规的规定发生合法变更，在经有关主管部门批准后并依法就该等变更进行信息披露时，投资者同意并接受该等变更；

（三）本期债券发行结束后，发行人将申请本期债券在上交所上市交易，并由主承销商代为办理相关手续，投资者同意并接受这种安排。

（四）同意申万宏源证券作为本期债券的债券受托管理人，并视作同意《债券受托管理协议》项下的相关规定；

（五）同意发行人与债券受托管理人为本期债券共同制定的《债券持有人会议规则》并受之约束。

#### 四、 本公司与本次发行有关的中介机构、相关人员的股权关系和其他利害关系

除以下事项外，发行人与发行人聘请的与本次发行有关的中介机构及其负责人、高级管理人员及经办人员之间不存在直接或间接的股权关系或其他利害关系：

（一）截至2020年3月末，华泰联合证券为发行人的控股子公司，发行人持有其99.92%的股份；

（二）截至2020年3月末，申万宏源证券持有华泰证券（601688.SH）的情况如下：

- 1、自营账户持有华泰证券A股551,539股；
- 2、管理的产品账户持有华泰证券A股226,300股，H股1,306,600股。

（三）截至2020年3月末，中金公司及其下属机构对华泰证券股份有限公司的持股（601688.SH、港股代码：6886.HK）情况如下：

1、中金衍生品业务自营性质账户持有华泰证券股份有限公司（601688.SH）共74,744,793股，持有华泰证券股份有限公司（6886.HK）10,587,600股；

2、中金资管业务管理的账户持有华泰证券股份有限公司（601688.SH）共1,121,102股；

3、中金香港子公司CICC Financial Trading Limited持有华泰证券股份有限公司（601688.SH）共3,666,410股，持有华泰证券股份有限公司（6886.HK）股共1,796,800股；

4、子公司中金基金管理的账户持有华泰证券股份有限公司（601688.SH）共520,961股。

## 第二节 风险因素

投资者在评价本期债券时，除本募集说明书提供的其他资料外，应特别认真地考虑下述各项风险因素。

### 一、与债券相关的投资风险

#### （一）利率风险

债券作为一种固定收益类金融工具，其二级市场价格变动一般与利率水平变化呈反向变动，未来市场利率的变化将直接影响债券二级市场交易价格。受国民经济总体运行状况、国家宏观经济、金融政策以及国际环境变化的影响，市场利率存在波动的可能性。由于本期债券期限较长，可能跨越一个以上的利率波动周期，市场利率的波动可能使本期债券投资者实际投资收益具有一定的不确定性。

#### （二）流动性风险

本期债券发行结束后，本公司将积极申请本期债券在上海证券交易所上市流通。由于具体上市审批事宜需要在本期债券发行结束后方能进行，本公司目前无法保证本期债券一定能够按照预期在上海证券交易所上市流通，且具体上市进程在时间上存在不确定性。此外，证券交易市场的交易活跃程度受到宏观经济环境、投资者分布、投资者交易意愿等因素的影响，本公司亦无法保证本期债券在交易所上市后本期债券的持有人能够随时并足额交易其所持有的债券。因此，本期债券的投资者在购买本期债券后可能面临由于债券不能及时上市流通无法立即出售本期债券，或者由于债券上市流通后交易不活跃甚至出现无法持续成交的情况，不能以某一价格足额出售其希望出售的本期债券所带来的流动性风险。

#### （三）偿付风险

本公司目前经营和财务状况良好。在本期债券存续期内，宏观经济环境、资本市场状况、国家相关政策等外部因素以及公司本身的生产经营存在着一定的不确定性，这些因素的变化会影响到公司的运营状况、盈利能力和现金流量，可能导致公司无法如期从预期的还款来源获得足够的资金按期支付本期债券本息，从而使投资者面临一定的偿付风险。

#### （四）本期债券安排所特有的风险

尽管在本期债券发行时，本公司已根据现时情况安排了偿债保障措施以保障本期债券按时足额还本付息。但在本期债券存续期内，可能由于不可控的市场、政策、法律法规变化等因素导致目前拟定的偿债保障措施不能履行或不能完全履行，进而影响本期债券持有人的利益。

#### **（五）资信风险**

本公司目前资信状况良好，能够按时偿付债务本息，且公司在近三年与其主要客户发生的重要业务往来中，未曾发生任何违约。在未来的业务经营中，公司亦将秉承诚信经营的原则，严格履行所签订的合同、协议或其他承诺。但在本期债券存续期内，公司自身的相关风险或市场环境等不可控因素，可能会对公司的生产经营造成重大不利影响，公司或将无法按期偿还贷款或无法履行与客户签订的业务合同，从而导致公司资信状况恶化，进而影响本期债券本息的偿付。

#### **（六）评级风险**

本期债券的信用评级是由资信评级机构对债券发行主体如期、足额偿还债务本息能力与意愿的相对风险进行的以客观、独立、公正为基本出发点的专家评价。债券信用等级是反映债务预期损失的一个指标，其目的是为投资者提供一个规避风险的参考值。

经上海新世纪综合评定，公司的主体长期信用等级为 AAA、本次公司债券的信用等级为 A-1。资信评级机构对公司本期债券的信用评级并不代表资信评级机构对本期债券的偿还做出任何保证，也不代表其对本期债券的投资价值做出任何判断。同时，资信评级机构对公司和本期债券的评级是一个动态评估的过程，公司无法保证其主体信用评级和本期债券的信用评级在本期债券存续期内不会发生不利变化。如果公司的主体信用评级和/或本期债券的信用评级在本期债券存续期内发生负面变化，可能引起本期债券在二级市场交易价格的波动，甚至导致本期债券无法在证券交易所交易流通或终止上市，则可能对债券持有人的利益造成影响。

#### **（七）本期债券无担保发行的风险**

本期债券采用无担保的形式发行，在债券存续期内，若因发行人自身的相关风险或受市场环境变化等不可控因素影响，发行人不能从预期的还款来源获得足够资金，则可能影响本期债券本息的按期足额偿付。

## 二、与发行人相关的风险

影响公司业务经营活动的风险主要有：财务风险、经营风险、管理风险和政策风险等，主要表现在以下几方面：

### （一）财务风险

#### 1、流动性风险

流动性风险是指发行人虽有清偿能力，但无法及时获得充足资金或无法以合理成本及时获得充足资金以应对资产增长或支付到期债务的风险。公司流动性风险主要包括两个方面：一是资产的流动性风险，是指由于资产不能及时变现或变现成本过高，导致自营投资及客户资产造成损失的风险，其主要体现在自营投资业务和资产管理产品投资中；二是负债的流动性风险，是指公司缺乏现金不能按时支付债务或正常营业支出的风险，或资产管理产品由于流动资金不足无法应付客户大规模赎回的风险。

#### 2、经营活动现金流量波动的风险

受证券市场行情波动的影响，2017-2019年度及2020年1-3月，公司经营活动产生的现金流量净额分别为-359.92亿元、219.91亿元、204.40亿元和136.78亿元，扣除代理买卖证券款引起的经营活动现金流量变动，2017-2019年度及2020年1-3月的经营活动产生的现金流量净额分别为-105.99亿元、298.44亿元、-98.86亿元和-25.14亿元，波动程度较大。证券市场走势和公司的经营方针在一定程度上影响了公司的经营活动现金流量，公司存在经营活动现金流量波动的风险。

#### 3、公司金融投资资产公允价值变动的风险

截至2020年3月末，公司资产中金融投资合计为3,015.08亿元，占资产总额的比例为50.32%，包括交易性金融资产、债权投资、其他债权投资和其他权益工具投资，公司持有的金融投资资产的投资规模对公司损益和净资产均有较大影响，影响的会计科目主要包括投资收益、公允价值变动损益和其他综合收益。若未来上述资产的公允价值发生大幅变动，将对公司资产总额及盈利能力产生较大影响。

#### 4、营业收入和净利润波动的风险

2017-2019年度及2020年度1-3月，发行人的营业总收入分别为211.09亿元、161.08亿元、248.63亿元和68.65亿元，净利润分别为94.08亿元、51.61亿元、90.57亿元和29.10亿元。2018年度营业收入及净利润下滑，主要为投资收益下降所致。

2019年度,随着证券场景气程度转好,公司的手续费佣金收入和投资收益增长,营业收入增长54.35%。公司的投资收益主要来自于发行人持有的交易性金融资产、其他权益工具投资、衍生金融工具及其他投资在持有期间取得并确认的收益,该类金融资产受证券市场走势的影响较大,公司存在营业收入和净利润大幅波动的风险。

## **5、受限资产规模较大的风险**

截至2019年末,发行人受限资产账面价值合计为1,239.34亿元,受限资产合计占2019年末净资产98.63%,占2019年末总资产22.05%,主要为发行人用于卖出回购交易的质押品(债券、股票等),数额较大的抵质押资产带来的流动性不足将给发行人的总资产造成一定的财务风险。

### **(二) 经营风险**

#### **1、市场波动引起的经营风险**

市场风险主要是因证券市场价格、利率、汇率等的变动,导致公司持有资产遭遇未预期损失的风险。公司的经营状况与证券场景气程度高度相关,而证券市场行情受宏观经济周期、宏观调控政策、汇率、利率、行业发展状况、投资者心理、其它国家或地区证券市场行情等多种因素共同影响,具有较强的周期性和较大的不确定性。目前我国虽然证券场景气度较高,但宏观经济尚未出现明显复苏,若宏观经济持续弱势,证券市场波动的风险将加大。公司面对的市场风险主要有两方面,一是由于市场因素变化导致公司日常经营潜在亏损的风险,主要体现在市场交易量、经纪业务市场占有率、佣金率、资产管理业务规模等因素的变动对公司盈利状况的影响;二是由于市场价格如股价、利率、汇率等变化导致公司资产、自营头寸或资产管理产品、组合潜在亏损的风险,主要体现在证券公司自营业务和资产管理业务等投资相关业务中,证券市场的行情波动可能对公司的经营状况和偿债能力产生不利影响。

#### **2、市场竞争风险**

根据中国证券业协会统计信息,截至2020年3月末,共有各类证券公司会员133家。我国证券行业目前正处于新一轮行业结构升级和创新发展的阶段。尽管如此,目前证券行业的整体竞争格局仍处于由分散经营、低水平竞争走向集中

化的演变阶段，各证券公司在资本实力、竞争手段、技术水平等方面仍未拉开明显的差距，公司在各个业务领域均面临激烈的竞争。

此外，随着中国国内金融服务领域的进一步开放，外资券商对中国证券市场参与程度将进一步加深，其所从事的业务范围也会逐渐扩大；而在公司治理结构、资产质量、资本金与盈利能力，以及金融创新能力等方面，中资券商与外资券商尚存在一定差距。加之商业银行、保险公司和其他非银行金融机构也向证券公司的传统业务领域，如证券承销、资产管理等进行渗透，与证券公司形成了激烈竞争，未来，若分业经营的限制逐步放开，银行、保险、信托等金融机构参与国内证券市场的竞争，公司将面临更激烈的竞争。

### **3、业务和产品创新风险**

我国证券公司持续处于探索、发展和创新的过程中。近年来，我国证券公司已陆续开展了互联网金融、主经纪商、新三板全业务链服务、柜台业务、私募基金综合托管等创新业务，但受到证券市场成熟度、监管政策环境、证券公司经营和管理理念、风险管理能力等因素的限制，我国证券公司金融创新尚处于尝试性探索过程中。在持续的探索、发展和创新过程中，证券公司面临传统业务和创新业务快速复制推广、同质化竞争较为严重。由于创新业务具有前瞻性和不确定性，受公司技术水平、部门协作以及管理能力的影响，可能出现相关制度、监管政策未及时完善而引发的经营风险。若未来市场情况发生变化，创新业务发展受阻，或者金融创新产品推出后不能满足市场需求，影响公司业务发展的风险。

#### **（三）管理风险**

##### **1、操作风险**

操作风险是指由于不完善或有问题的内部操作程序、人员、系统或外部事件而导致的直接或间接损失的风险。证券公司的操作风险既可能发生在前台业务部门，也可能发生在中后台支持部门。尽管公司在各业务领域均制定了较为完善的内部控制与风险管理措施，但任何控制制度均有其固有限制，可能因公司规模扩大、新业务新产品的推出、更加复杂的业务流程、内部及外部环境发生变化、当事人的认知程度不够、执行人不严格执行现有制度、从业人员操作不当、从业人员主观故意、突发事件等，使内部控制机制的作用受到限制甚至失去效用，产生财务上与声誉上的损失，从而造成操作风险。



## 2、合规风险

合规风险是指证券公司或工作人员的经营管理或执业行为违反法律、法规或准则而使证券公司受到法律制裁、被采取监管措施、遭受财产损失或声誉损失的风险。证券公司受到中国证监会及行业自律组织的严格监管，随着我国资本市场的成熟，证券公司除传统业务外，不断开展新型业务，监管机构对证券公司开展新型业务也逐步建立相应的监管制度，监管手段也日渐完善。2017年6月，中国证监会出台《证券公司和证券投资基金管理公司合规管理办法》，对《证券公司合规管理试行规定》做出修订，并于2017年10月1日实施。上述法规对证券公司合规管理提出了更高的要求。公司在经营中如果违反法律、法规或准则，可能受到刑事处罚、来自证监会及工商、税务等其他行政机构的行政处罚、行政监管措施及自律组织的纪律处分。若本公司被监管部门处罚或采取监管措施，可能对公司分类评级产生影响。若分类评级被下调，将提高公司风险资本准备计算比例和缴纳证券投资者保护基金的比例，同时也可能影响公司创新业务资格的核准。

### （四）政策风险

和所有的市场主体一样，发行人的经营活动需要遵守一系列的法律和法规。我国颁布了《证券法（2019年修订）》等法律、法规和政策来对证券业进行规范。证券公司开展证券承销、经纪、自营、资产管理等业务要接受中国证监会的监管。公司在经营中如违反前述有关法律、法规和政策规定，可能会受到监管机构罚款、暂停或取消业务资格等行政处罚。

国家对证券业的监管制度正在逐步完善，证券业的特许经营、佣金管理和税收管理等政策将可能随着我国证券市场的发展而调整。尤其需要指出的是我国证券业特许经营政策的调整将遵循放宽市场准入和加强风险监控的原则，逐步降低对证券业的保护程度，并着力规范证券市场秩序，以促进证券业的有序竞争。因此，这些政策的变化不仅会影响我国证券市场的行情，而且会改变我国证券业的竞争方式，将对本公司各项业务产生不同程度的影响。

### （五）信用风险

信用风险主要是指由于债务人或交易对手没有履行合同约定对本公司的义务或承诺，而致使公司蒙受损失的可能性。从现有的业务情况看，公司的信用风险主要来自四个方面：一是在债券交易业务中，发债企业违约或交易对手违约

造成的风险；二是在融资融券、约定购回、股票质押等信用业务中，客户违约致使借出资券及利息遭受损失的风险；三是在信用类创新业务中，融资方违约导致自有资金或客户资金遭受损失的风险；四是除债券投资外的固定收益类金融资产及衍生金融资产的违约风险，即交易对手方出现违约，导致资产遭受损失的风险。

#### **（六）信息技术风险**

证券公司依靠采用以信息技术为代表的高新技术，大大提升了企业的运营效率与核心竞争力。在发行、交易、清算、信息披露、技术监控、信息咨询与服务等方面，信息技术应用的深度和广度都得到了极大的扩展，计算机与网络通信技术已成为支撑各项证券业务运转的关键设施。公司的各项业务以及中后台管理均高度依赖于信息技术系统的支持，信息系统已成为支撑公司各项业务运转的关键设施。信息技术风险主要指证券公司信息系统发生各类技术故障或数据泄漏，导致信息系统在业务实现、响应速度、处理能力、数据加密等方面不能保障交易与业务管理稳定、高效、安全地进行，从而给证券公司带来一定的损失。

## 第三节 发行人的资信情况

### 一、本期债券的信用评级情况

根据上海新世纪出具的《华泰证券股份有限公司 2020 年面向专业投资者公开发行的短期公司债券（第一期）信用评级报告》（新世纪债评（2020）011083），发行人的主体信用等级为 AAA，评级展望为稳定，本期债券的信用等级为 A-1。

### 二、信用评级报告的主要事项

#### （一）信用评级结论及标识所代表的涵义

经上海新世纪评定，发行人主体信用等级 AAA，表示发行人偿还债务的能力极强，基本不受不利经济环境的影响，违约风险极低；本期债券的信用等级为 A-1，该级别反映了债券的还本付息能力最强，安全性最高。

#### （二）评级报告的内容摘要

##### 1、主要优势

（1）领先的市场地位。华泰证券特许经营资质较为齐全，主要业务市场份额居行业前列，业务综合竞争力处于行业领先水平。

（2）业务结构均衡。华泰证券各项业务发展逐步趋于均衡，业务结构有所优化。

（3）股东支持。华泰证券实际控制人为江苏省国资委，公司在业务发展过程中能够得到地方政府在政策与资源等方面的有力支持。

##### 2、主要风险

（1）宏观经济风险。当前我国经济正处在结构调整和增速换挡的阶段，证券业运营风险较高。

（2）市场竞争风险。国内证券公司同质化竞争较严重，其他金融机构也在部分业务领域对证券公司构成竞争，同时，互联网金融发展对证券公司业务构成冲击，华泰证券将持续面临激烈的市场竞争压力。

（3）杠杆经营持续考验风险管理能力。华泰证券资本中介业务的波动将持续挑战公司外部融资能力和流动性风险管理能力。

### （三）跟踪评级安排

根据相关主管部门的监管要求和本评级机构的业务操作规范，在本期债券存续期（本期债券发行日至到期兑付日止）内，本评级机构将对其进行跟踪评级。

定期跟踪评级报告每年出具一次，跟踪评级结果和报告于发行人年度报告披露后 2 个月内出具，且不晚于每一会计年度结束之日起 6 个月内。定期跟踪评级报告是本评级机构在发行人所提供的跟踪评级资料的基础上做出的评级判断。

在发生可能影响发行人信用质量的重大事项时，本评级机构将启动不定期跟踪评级程序，发行人应根据已作出的书面承诺及时告知本评级机构相应事项并提供相应资料。

本评级机构的跟踪评级报告和评级结果将对发行人、监管部门及监管部门要求的披露对象进行披露。

在持续跟踪评级报告出具 5 个工作日内，本评级机构将把跟踪评级报告发送至发行人，并同时发送至交易所网站公告，且交易所网站公告披露时间将不晚于在其他交易场所、媒体或者其他场合公开披露的时间。

如发行人不能及时提供跟踪评级所需资料，本评级机构将根据相关主管部门监管的要求和本评级机构的业务操作规范，采取公告延迟披露跟踪评级报告，或暂停评级、终止评级等评级行动。

## 三、 发行人的资信情况

### （一）本公司获得主要贷款银行的授信情况

公司资信状况优良。截至 2019 年底，公司获得商业银行的授信总额度超过人民币 4,600 亿元，较 2018 年度继续提升，有效满足了公司各项业务的发展需求，已使用授信额度 1,382 亿元，未使用授信额度 3,218 亿元。截至 2019 年末，本公司（母公司）已获得同业拆借业务拆出、拆入额度上限为 418.90 亿元，尚未使用的同业拆借额度总额为 365.4 亿元人民币；根据银发【2017】302 号文（《中国人民银行银监会证监会保监会关于规范债券市场参与者债券交易业务的通知》），证券公司的债券正回购余额不得超过净资产的 120%，截至 2019 年末，公司可用交易额度 1,323.07 亿元，公司尚未使用的债券正回购余额为 494.65 亿元。

(二) 报告期内与主要客户发生业务往来时，是否有严重违约现象

2017-2019 年度及 2020 年度 1-3 月，发行人与主要客户发生业务往来时，均遵守合同约定，未发生过严重违约现象。

(三) 报告期内发行的债券、其他债务融资工具以及偿还情况

截至本募集说明书签署日，公司已发行债券不存在延迟支付本息的情况。

截至募集说明书签署日，发行人已发行的存续期内的各类债券及其他债务融资工具如下：

单位：亿元、%、年

| 证券名称          | 起息日        | 到期日期       | 期限         | 规模     | 余额     | 主体评级 | 利率   | 发行方式   |
|---------------|------------|------------|------------|--------|--------|------|------|--------|
| 20 华泰证券 CP008 | 2020/08/14 | 2020/11/12 | 90 天       | 30.00  | 30.00  | AAA  | 2.62 | 公募     |
| 20 华泰 02      | 2020/07/24 | 2022/07/24 | 2.00 (1+1) | 100.00 | 100.00 | AAA  | 3.20 | 私募     |
| 20 华泰证券 CP007 | 2020/07/15 | 2020/10/13 | 0.2466     | 40.00  | 40.00  | AAA  | 2.55 | 公募     |
| 20 华泰 G5      | 2020/06/18 | 2021/06/18 | 1.00       | 23.00  | 23.00  | AAA  | 2.58 | 公募     |
| 20 华泰 G6      | 2020/06/18 | 2023/06/18 | 3.00       | 32.00  | 32.00  | AAA  | 3.10 | 公募     |
| 20 华泰证券 CP006 | 2020/06/16 | 2020/09/14 | 0.2466     | 40.00  | 40.00  | AAA  | 2.20 | 公募     |
| 20 华泰证券 CP005 | 2020/06/09 | 2020/08/28 | 0.2192     | 40.00  | 40.00  | AAA  | 1.90 | 公募     |
| 20 华泰 G4      | 2020/05/21 | 2025/05/21 | 5.00       | 30.00  | 30.00  | AAA  | 3.20 | 公募     |
| 20 华泰 G3      | 2020/04/29 | 2025/04/29 | 5.00       | 35.00  | 35.00  | AAA  | 2.90 | 公募     |
| 20 华泰 G1      | 2020/03/26 | 2023/03/26 | 3.00       | 80.00  | 80.00  | AAA  | 2.99 | 公募     |
| 19 华泰 03      | 2019/10/24 | 2022/10/24 | 3.00       | 40.00  | 40.00  | AAA  | 3.68 | 私募     |
| 19 华泰证券金融债 01 | 2019/08/21 | 2022/08/21 | 3.00       | 60.00  | 60.00  | AAA  | 3.40 | 公募     |
| 19 华泰 02      | 2019/05/27 | 2022/05/27 | 3.00       | 50.00  | 50.00  | AAA  | 3.94 | 私募     |
| 19 华泰 G3      | 2019/04/22 | 2022/04/22 | 3.00       | 50.00  | 50.00  | AAA  | 3.80 | 公募     |
| 19 华泰 G1      | 2019/03/19 | 2022/03/19 | 3.00       | 70.00  | 70.00  | AAA  | 3.68 | 公募     |
| 18 华泰 G2      | 2018/11/26 | 2023/11/26 | 5.00       | 10.00  | 10.00  | AAA  | 4.17 | 公募     |
| 18 华泰 G1      | 2018/11/26 | 2021/11/26 | 3.00       | 30.00  | 30.00  | AAA  | 3.88 | 公募     |
| 18 华泰 C2      | 2018/05/10 | 2021/05/10 | 3.00       | 28.00  | 28.00  | AAA  | 5.20 | 私募(次级) |
| 16 华泰 G4      | 2016/12/14 | 2021/12/14 | 5.00       | 30.00  | 30.00  | AAA  | 3.97 | 公募     |
| 16 华泰 G2      | 2016/12/06 | 2021/12/06 | 5.00       | 25.00  | 25.00  | AAA  | 3.78 | 公募     |
| 13 华泰 02      | 2013/06/05 | 2023/06/05 | 10.00      | 60.00  | 60.00  | AAA  | 5.10 | 公募     |

境外债券：2019 年 5 月 23 日，华泰集团境外全资子公司华泰国际金融控股有限公司旗下附属公司 Pioneer Reward Limited 在香港发行了金额 5 亿美元、期限 3 年、票面利率为 3.375% 的美元债券，未到期。2019 年 5 月 30 日，华泰集团境外子公司 Pioneer Reward Limited 在香港发行了金额 1475.7 万美元、期限 369

天、票面利率为 4.00% 的美元债券。2020 年 2 月 5 日，华泰集团境外全资子公司华泰国际金融控股有限公司旗下附属公司 Pioneer Reward Limited 在香港发行了金额 4 亿美元、期限 3 年的浮动利率美元债券，未到期。

#### （四）本次发行后的累计公司债券余额及其占发行人最近一期净资产的比例

截至募集说明书签署日，发行人境内市场公开发行的公司债券累计余额为 475 亿元，如公司本次 380 亿元（含）公司债券全部发行完毕，则累计公开发行的公司债券余额为 855 亿元，占公司 2020 年 3 月末未经审计的净资产（合并口径）的比例为 66.62%。

#### （五）公司最近三年主要财务指标

| 财务指标                     | 2019 年末 | 2018 年末 | 2017 年末 |
|--------------------------|---------|---------|---------|
| 净资本（亿元）（母公司口径）           | 640.88  | 595.60  | 467.43  |
| 流动比率（合并报表口径）             | 1.40    | 1.57    | 1.55    |
| 速动比率（合并报表口径）             | 1.40    | 1.57    | 1.55    |
| 资产负债率（%）（1）              | 77.65   | 71.59   | 76.78   |
| 资产负债率（%）（2）              | 73.40   | 66.12   | 71.80   |
| 项目                       | 2019 年度 | 2018 年度 | 2017 年度 |
| EBITDA 利息保障倍数（倍）（合并报表口径） | 3.05    | 2.14    | 3.23    |
| 贷款偿还率（%）（合并报表口径）         | 100.00  | 100.00  | 100.00  |
| 利息偿付率（%）（合并报表口径）         | 100.00  | 100.00  | 100.00  |

注：上述财务指标基于公司合并报表口径，计算公式如下：

- 1、流动比率=(货币资金+结算备付金+融出资金+以公允价值计量且其变动计入当期损益的金融资产+衍生金融资产+买入返售金融资产+应收款项+应收利息+存出保证金-代理买卖证券款-信用交易代理买卖证券款-代理承销款)/(短期借款+应付短期融资款+拆入资金+以公允价值计量且其变动计入当期损益的金融负债+衍生金融负债+卖出回购金融资产款+应付职工薪酬+应交税费+应付款项+应付利息+应付股利)
- 2、速动比率=流动比率
- 3、资产负债率（1）=负债总额/资产总额
- 4、资产负债率（2）=（负债总额-代理买卖证券款-代理承销证券款-信用交易代理买卖证券款）/（资产总额-代理买卖证券款-代理承销证券款-信用交易代理买卖证券款）×100%；
- 5、EBITDA 利息保障倍数=（利润总额+利息支出+折旧+无形资产摊销+长期待摊费用摊销）/（利息支出+资本化利息）；
- 6、贷款偿还率=实际贷款偿还额÷应偿还贷款额；
- 7、利息偿付率=实际支付利息÷应付利息。

## 第四节 增信机制、偿债计划及其他保障措施

### 一、增信机制

本期债券采用无担保的方式发行。

### 二、偿债计划

本期债券在存续期内每年付息一次，最后一期利息随本金的兑付一起支付。

本期债券品种一的付息日为 2021 年的 8 月 31 日（如遇非交易日，则顺延至其后的第 1 个交易日；顺延期间付息款项不另计利息）。本期债券品种二的付息日为 2021 年的 5 月 28 日（如遇非交易日，则顺延至其后的第 1 个交易日；顺延期间付息款项不另计利息）。

本期债券品种一的兑付日期为 2021 年 8 月 31 日（如遇非交易日，则顺延至其后的第 1 个交易日；顺延期间兑付款项不另计利息）。本期债券品种二的兑付日期为 2021 年 5 月 28 日（如遇非交易日，则顺延至其后的第 1 个交易日；顺延期间兑付款项不另计利息）。

利息支付和本金偿付的具体事项将按照国家有关规定，由发行人在付息公告中加以说明。根据国家税收法律、法规，投资者投资本期债券应缴纳的有关税金由投资者自行承担。

### 三、具体偿债安排

#### （一）偿债资金来源

本期债券偿债资金将主要来源于发行人日常经营所产生的利润及现金流入。公司经营状况良好，现金流较为充裕。2017-2019 年度及 2020 年 1-3 月，公司分别实现营业收入 211.09 亿元、161.08 亿元、248.63 亿元和 68.65 亿元；实现净利润 94.08 亿元、51.61 亿元、90.57 亿元和 29.10 亿元；经营活动现金流量流入额分别为 383.61 亿元、802.57 亿元、1,852.27 亿元和 367.18 亿元。公司的收入规模和盈利积累，较大程度上保证了公司按期还本付息的能力。

此外，公司经营稳健，信用记录良好，各项风险监管指标均满足相关要求，外部融资渠道通畅。截至 2019 年底，公司获得商业银行的授信总额度超过人民币 4,600 亿元，较 2018 年度继续提升，有效满足了公司各项业务的发展需求。

截至 2019 年末，本公司（母公司）已获得同业拆借业务拆出、拆入额度上限为 418.90 亿元，尚未使用的同业拆借额度总额为 365.4 亿元人民币；根据银发【2017】302 号文（《中国人民银行银监会证监会保监会关于规范债券市场参与者债券交易业务的通知》），证券公司的债券正回购余额不得超过净资产的 120%，截至 2019 年末，公司可用交易额度 1,323.07 亿元，公司尚未使用的债券正回购余额为 494.65 亿元。

公司将根据本期债券本息的到期支付安排制定年度运用计划，合理调度分配资金，保证按期支付到期利息和本金。

## （二）偿债应急保障方案

公司偿债应急保障的主要方案为流动资产变现。公司长期保持稳健的财务政策，资产结构相对合理，资产流动性较高，必要时可以通过流动资产变现来补充偿债资金。截至 2020 年 3 月末，公司持有的货币资金（扣除客户资金存款）、融出资金、以公允价值计量且其变动计入当期损益的金融资产、交易性金融资产、衍生金融资产及买入返售金融资产高流动性资产合计 3,415.89 亿元。若出现公司不能按期足额偿付本期债券本息的情形时，公司拥有的变现能力较强的高流动性资产可迅速变现，为本期债券本息及时偿付提供一定的保障。

## 四、 偿债保障措施

为维护本期债券持有人的合法权益，本公司为本期债券采取了如下的偿债保障措施：

### （一）制定《债券持有人会议规则》

公司按照《管理办法》制定了本期债券的《债券持有人会议规则》，约定债券持有人通过债券持有人会议行使权利的范围、程序和其他重要事项，为保障本期债券的本息及时足额偿付做出了合理的制度安排。

### （二）聘请债券受托管理人

公司按照《管理办法》聘请申万宏源证券有限公司担任本期债券的受托管理人，签订了《债券受托管理协议》。在本期债券的存续期内，债券受托管理人依照协议的约定维护公司债券持有人的利益。



### （三）设立专门的偿付工作小组

公司将严格按照财务管理制度的要求使用本期债券募集资金。在每年的资金安排中落实本期债券本息的偿付资金，保证本息的如期偿付，保障债券持有人的利益。公司将专门成立偿付工作小组，偿付工作小组组成人员由公司主要负责人、财务负责人、董事会秘书等高级管理人员及资金运营部和董事会办公室等相关部门的人员组成，负责本金和利息的偿付及与之相关的工作。

### （四）严格的信息披露

公司将遵循真实、准确、完整的信息披露原则，使本公司偿债能力、募集资金使用等情况受到债券持有人、债券受托管理人和股东的监督，防范偿债风险。

公司将及时披露本期债券存续期内发生可能影响公司偿债能力或债券价格的重大事项。重大事项包括：

- 1、公司经营方针、经营范围或生产经营外部条件等发生重大变化；
- 2、债券信用评级发生变化；
- 3、公司主要资产被查封、扣押、冻结；
- 4、公司发生未能清偿到期债务的违约情况；
- 5、公司当年累计新增借款或对外提供担保超过上年末净资产的百分之二十；
- 6、公司放弃债权或财产，超过上年末净资产的百分之十；
- 7、公司发生超过上年末净资产百分之十的重大损失；
- 8、公司作出减资、合并、分立、解散及申请破产的决定；
- 9、公司涉及重大诉讼、仲裁事项或受到重大行政处罚；
- 10、保证人、担保物或者其他偿债保障措施发生重大变化；
- 11、公司情况发生重大变化导致可能不符合公司债券上市条件；
- 12、公司涉嫌犯罪被司法机关立案调查，发行人董事、监事、高级管理人员涉嫌犯罪被司法机关采取强制措施；
- 13、发行人拟变更募集说明书的约定；
- 14、发行人不能按期支付本息；
- 15、发行人管理层不能正常履行职责，导致发行人债务清偿能力面临严重不确定性，需要依法采取行动的；
- 16、发行人提出债务重组方案的；

17、本期债券可能被暂停或者终止提供交易或转让服务的；

18、发生其他对债券持有人权益有重大影响的事项。

发行人将按《证券法》（2019年修订）、《公司债券发行与交易管理办法》、《债券受托管理协议》及其他法律、法规和规范性文件的有关规定进行重大事项信息披露。发行人在发行阶段或存续期内进行信息披露，于指定信息披露渠道的披露时间应当不晚于在境内外其他证券交易场所、媒体或其他场合披露的时间。

债券存续期间，发行人将披露定期报告，包括年度报告、中期报告。发行人在每一会计年度结束之日起4个月内和每一会计年度的上半年结束之日起2个月内，分别向上海证券交易所提交并披露上一年度年度报告和本年度中期报告，年度报告应当经具有从事证券服务业务资格的会计师事务所审计。

#### **（五）专项偿债账户**

公司设立了本期债券专项偿债账户，公司承诺在本期债券存续期内每年付息日或兑付日前2个工作日将当年度应支付的利息或本金和利息归集至专项偿债账户，保证本息的按时足额支付。

#### **（六）其他保障措施**

在出现预计不能按期偿付债券本息或者到期未能按期偿付债券本息时，公司将至少采取如下措施：

- 1、在债券存续期间提高任意盈余公积金的比例和一般风险准备金的比例，以降低偿付风险；
- 2、不向公司股东分配利润；
- 3、暂缓公司重大对外投资、收购兼并等资本性支出项目的实施；
- 4、调减或停发公司董事和高级管理人员的工资和奖金；
- 5、主要责任人不得调离。

### **五、 违约责任及解决措施**

#### **（一）以下事件构成本期债券项下的违约事件：**

- 1、发行人未能按期足额偿付本期债券的应付本金或利息（含回售款、分期偿还款、赎回款、提前偿还款等，如有）；
- 2、发行人违反法律、法规和规则的规定或募集说明书的约定，改变本期债券募集资金的用途；

3、发行人违反法律、法规和规则规定的义务或者募集说明书或本协议项下的任何声明、保证、承诺或任何其他约定的义务（上述本条第（一）、（二）项所述违约情形除外），并且经受托管理人书面通知，或经单独或合并持有本次未偿还债券总额 10% 以上的债券持有人书面通知，该违约持续 30 个自然日仍未得到完全纠正；

4、在债券存续期间，发行人发生解散、注销、吊销、撤销、关闭、停业、清算、破产、重整、被法定有权机关决定整顿、托管、接管、行政重组或者已经开始与上述情形相关的诉讼、仲裁或其他程序；

5、在债券存续期间，出现发行人能否按期足额偿还本期债券本息存在重大不确定性，或者对本期债券的按期足额还本付息产生重大不利影响的其他情形。

如本期债券分期发行的，则只要本期债券中任何一期债券出现上列任何一项情形，即构成本期债券的所有各期债券项下的违约事件。

## （二）加速清偿及措施

1、加速清偿的宣布。如果以上违约事件发生且一直持续 30 个连续工作日仍未解除，经超过持有本次未偿还债券本金总额且有表决权的二分之一的债券持有人（包括债券持有人代理人）通过，以书面方式通知发行人，宣布本次未偿还债券的本金和相应利息立即到期应付。

2、措施。在宣布加速清偿后，如果发行人在不违反适用法律规定的前提下采取了以下救济措施之一，经超过持有本次未偿还债券本金总额且有表决权的三分之二的债券持有人（包括债券持有人代理人），以书面方式通知发行人豁免其违约行为，并取消加速清偿的决定：

（1）向债券受托管理人提供保证金，且保证金数额足以支付以下各项金额的总和：①债券受托管理人的合理赔偿、费用和开支；②所有迟付的利息；③所有到期应付的本金；④适用法律允许范围内就迟延履行计算的债券本金计算的利息；

（2）相关的违约事件已得到救济或被豁免；

（3）债券持有人会议同意的其他措施。

3、其他救济方式。如果发生违约事件且一直持续三十个连续工作日仍未解除，债券受托管理人根据经超过持有本次未偿还债券本金总额且有表决权的二分

之一的债券持有人（包括债券持有人代理人）通过的债券持有人会议决议，依法采取任何可行的法律救济方式收回本次未偿还债券的本金和利息。

## 第五节 发行人基本情况

### 一、 发行人基本情况

|            |                                                                                                                                                                       |
|------------|-----------------------------------------------------------------------------------------------------------------------------------------------------------------------|
| 公司法定中文名称:  | 华泰证券股份有限公司                                                                                                                                                            |
| 公司法定英文名称:  | HUATAI SECURITIES CO.,LTD                                                                                                                                             |
| 境内股票简称:    | 华泰证券                                                                                                                                                                  |
| 境内股票代码:    | 601688                                                                                                                                                                |
| 境内股票上市交易所: | 上海证券交易所 (A股)                                                                                                                                                          |
| 境外股票简称:    | HTSC                                                                                                                                                                  |
| 境外股票代码:    | 6886                                                                                                                                                                  |
| 境外股票上市交易所: | 香港联合交易所有限公司 (H股)                                                                                                                                                      |
| GDR简称:     | 华泰证券 (GDR)                                                                                                                                                            |
| GDR代码:     | HTSC                                                                                                                                                                  |
| GDR上市交易所:  | 伦敦证券交易所 (GDR)                                                                                                                                                         |
| 法定代表人:     | 张伟                                                                                                                                                                    |
| 成立时间:      | 1991年4月9日                                                                                                                                                             |
| 注册资本:      | 人民币907,665万元                                                                                                                                                          |
| 住所:        | 江苏省南京市江东中路228号                                                                                                                                                        |
| 邮政编码:      | 210019                                                                                                                                                                |
| 信息披露事务负责人: | 张辉                                                                                                                                                                    |
| 联系电话:      | 025-83389157                                                                                                                                                          |
| 传真:        | 025-83387784                                                                                                                                                          |
| 所属行业:      | 金融业                                                                                                                                                                   |
| 经营范围:      | 证券经纪业务; 证券自营; 证券承销业务 (限承销国债、非金融企业债务融资工具、金融债 (含政策性金融债)); 证券投资咨询; 为期货公司提供中间介绍业务; 融资融券业务; 代销金融产品业务; 证券投资基金代销; 证券投资基金托管; 黄金等贵金属现货合约代理和黄金现货合约自营业务, 股票期权做市业务; 中国证监会批准的其他业务。 |
| 统一社会信用代码:  | 91320000704041011J                                                                                                                                                    |
| 互联网网址:     | <a href="http://www.htsc.com.cn">http://www.htsc.com.cn</a>                                                                                                           |

### 二、 发行人设立、上市及股本变更情况

#### (一) 发行人的设立

发行人前身为江苏省证券公司, 1990年12月经中国人民银行总行银复[1990]497号文批准设立并领取银金管字08-0371号经营金融业务许可证, 1991

年4月9日领取企业法人营业执照，注册号为13475424-6，注册资本为1,000万元。1991年5月26日，江苏省证券公司正式开业。

1990年10月29日，中国人民银行江苏省分行对投入到“江苏省证券公司”的注册资本进行了验证，各股东均以现金出资。

发行人设立时股东出资情况如下表：

| 序号 | 股东名称        | 出资额（万元） | 出资比例（%） |
|----|-------------|---------|---------|
| 1  | 江苏省人民银行     | 600     | 60      |
| 2  | 江苏省工行信托投资公司 | 100     | 10      |
| 3  | 江苏省农行信托投资公司 | 100     | 10      |
| 4  | 江苏省建行信托投资公司 | 100     | 10      |
| 5  | 江苏省中行信托投资公司 | 100     | 10      |
| 合计 |             | 1,000   | 100     |

## （二）历次股权变更

### 1、1993年至1997年股权变更

1993年3月30日，江苏省经济体制改革委员会以“苏体改生[1993]74号”《关于同意江苏省证券公司进行规范化股份制改造并增资扩股的批复》批准，发行人为股份制试点企业，进行股份制改造，并更名为江苏东方证券股份有限公司，发行人在原股东增资的基础上，向社会法人增募股份24,950万元，发行人股本总额30,000万元。1994年6月13日，江苏省经济体制改革委员会以“苏体改生[1994]364号”《关于同意调整江苏东方证券股份有限公司股本总额并变更公司名称的批复》批准，发行人根据实际资金到位情况，股本总额由原批准的30,000万元调整为20,200万元，每股面值1元，计20,200万股；同意变更发行人名称为江苏证券股份有限公司。

1994年6月16日，江苏会计师事务所就本此增资、改制事宜出具了“苏会股字[1994]4072号”《关于江苏证券股份有限公司实收股本的验证报告书》。1994年6月18日，省工商局核准了本次增资、改制并换发了《企业法人营业执照》。

### 2、1997年规范、增资、更名

根据1995年5月10日颁布的《中华人民共和国中国人民银行法》的要求，原有限公司股东江苏省人民银行等银行类金融机构进行了股权转让，其他股东也进行了多次股权转让。1997年6月，原江苏证券股份有限公司召开1996年度股东大会，决定增资至40,400万元，同时，发行人决定名称变更为江苏证券有限责任公司，并对之前发生的相关股权转让予以确认。

1997年12月19日，中国人民银行以“银复[1997]501号”文《关于江苏省证券公司增资改制的批复》，1998年1月5日中国人民银行江苏省分行以“苏银复(1998)14号”文《关于江苏省证券公司增资改制有关事项的批复》，批准增资行为，核准了股东资格和出资额，同意发行人名称变更为“江苏证券有限责任公司”。

### 3、1997年至1999年股权变更

#### (1) 增资情况

1998年4月29日，经原有限公司1997年度股东会审议通过，发行人实施增资方案，注册资本增至人民币82,800万元，由原股东按1:1的比例优先认缴，新增出资的认缴价格为每股1元。原有股东放弃认缴的部分由其他股东（含新股东）认缴。

#### (2) 公积金转增股本

1999年3月，鉴于中国证监会“证监机构字(1999)14号”文的规定，证券经营机构的增资扩股必须报证监会审批，并且新增股本的5%必须由公司公积金转增。原有限公司根据文件要求，于1999年9月23日再次召开股东会调整了增资方案并经中国证监会“证监机构字[1999]152号”文批准，发行人注册资本变更为85,032万元，同时发行人更名为“华泰证券有限责任公司”，并于1999年12月21日办理工商变更登记。

1999年9月21日，江苏天衡会计师事务所有限责任公司出具了“天衡验字(99)39号”《验资报告》，截至1999年9月16日止，发行人变更后的实收资本85,032万元人民币已到位。

### 4、2001年增资

2001年4月27日，发行人2000年度股东会决议发行人注册资本增至人民币220,000万元，其中，以公积金转增资本6,748.4万元，其余部分由现有股东按认购份额以1.5:1出资认缴。

2002年4月16日，中国证监会以“证监机构字[2002]96号”批准发行人增资至220,000万元，并核准了发行人股东的新增出资额。

2002年4月30日，江苏天衡会计师事务所有限公司出具了“天衡验字(2002)20号”《验资报告》，注册资金足额到位。2002年5月24日，此次增资经江苏

省工商行政管理局核准并换发了注册号为 3200001100365 的《企业法人营业执照》。

#### 5、2007 年整体变更为股份公司

2007 年，经发行人股东会审议通过，并经 2007 年 11 月 29 日中国证监会“证监机构字[2007]311 号”文批准，发行人整体变更为“华泰证券股份有限公司”。

2007 年 12 月 6 日，江苏天衡会计师事务所有限公司就股份公司设立时各发起人股东的出资情况出具了“天衡验字（2007）112 号”《验资报告》，截至 2007 年 12 月 6 日，发行人实收资本金额为人民币 450,000 万元。2007 年 12 月 7 日，发行人办理了工商登记变更手续，领取了注册号为 320000000000192 的营业执照。

#### 6、2009 年 7 月增资扩股

为解决发行人与控股子公司联合证券、信泰证券之间的同业竞争问题，发行人于 2009 年通过向联合证券和信泰证券的其他股东定向发行股份的方式购买以上两家公司的股权。

2009 年 7 月 30 日，中国证监会以“证监许可（2009）715 号”《关于核准华泰证券股份有限公司变更注册资本并吸收合并信泰证券有限责任公司及变更业务范围的批复》对本次增资扩股进行了核准。

2009 年 7 月 31 日，江苏天衡会计师事务所有限公司就本次增资扩股情况出具了“天衡验字（2009）45 号”《验资报告》，截至 2009 年 7 月 31 日，发行人实收资本金额为人民币 4,815,438,725 元。2009 年 7 月 31 日，发行人办理了工商登记变更手续，领取了注册号为 320000000000192 号的营业执照。

2009 年 8 月 28 日，江苏省国资委以“苏国资复[2009]65 号”《关于华泰证券股份有限公司国有股权管理有关问题的批复》同意发行人本次增资扩股后的国有股权管理的方案及各国国有股东持股情况及持股比例。依据该批复，截至 2009 年 7 月 31 日，发行人总股本 4,815,438,725 股，其中国有股 4,210,438,234 股，社会法人股 605,000,491 股。

#### 7、2010 年 2 月首次公开发行 A 股并在上交所上市

经中国证监会《关于核准华泰证券股份有限公司首次公开发行股票批复》（证监许可[2010]138 号）批准，发行人于 2010 年 2 月 9 日向社会公众首次公开发行人民币普通股（A 股）78,456.1275 万股，共募集资金人民币 15,691,225,500



元，扣除承销费和保荐费 130,000,000 元后的募集资金为人民币 15,561,225,500 元。上述募集资金于 2010 年 2 月 12 日全部到位，并经江苏天衡会计师事务所有限公司以“天衡验字（2010）009 号”验资报告验证。发行完成后，发行人注册资本为人民币 560,000 万元。

2010 年 2 月 23 日，发行人就上述注册资本变动办理了工商登记变更手续。

#### 8、2015 年 6 月首次公开发行 H 股并在港交所上市

经中国证监会《关于核准华泰证券股份有限公司发行境外上市外资股的批复》（证监许可[2015]685 号）核准，发行人于 2015 年 5 月 22 日完成了 140,000 万股 H 股在香港公开发售及国际配售事宜，6 月 1 日，发行人首次公开发行的 140,000 万股 H 股以及发行人相关国有股东因国有股减持而划转至社保基金会并转换为 H 股的 14,000 万股 H 股，共计 154,000 万股境外上市外资股（H 股）在香港联交所主板挂牌上市并开始交易。2015 年 6 月 19 日部分联席全球协调人（代表国际承销商）行使了 H 股招股说明书所述的超额配售权，要求发行人额外发行 16,276.88 万股 H 股股份（以下简称“超额配售股份”），其后香港联交所上市委员会批准了超额配售股份及社保基金会于转换完成后将持有的 H 股（以下简称“转换 H 股”）上市及买卖。该等超额配售股份及转换 H 股于 2015 年 6 月 24 日开始在香港联交所主板上市及买卖。

发行人本次 H 股 IPO 募集资金已经毕马威华振会计师事务所（特殊普通合伙）验证并出具毕马威华振验字第 1501031 号验资报告。发行人总股本由 560,000 万股变动为 716,276.88 万股。2015 年 7 月 7 日，发行人就上述注册资本变动办理了工商登记变更手续。

#### 9、2018 年 8 月非公开发行 A 股

2018 年 3 月 19 日，发行人获得中国证监会出具的《关于核准华泰证券股份有限公司非公开发行股票批复》（证监许可[2018]315 号），核准发行人非公开发行不超过 1,088,731,200 股新股。2018 年 8 月 2 日，各发行对象认购的 1,088,731,200 股 A 股股票在中国证券登记结算有限责任公司上海分公司办理了新增股份登记、托管及限售手续事宜。发行人本次非公开发行 A 股募集资金已经毕马威华振会计师事务所（特殊普通合伙）验证并出具毕马威华振验字第 1800286 号验资报告。

2018年9月11日，发行人就上述注册资本变动办理了工商登记变更手续。

10、2019年6月发行全球存托凭证（Global Depository Receipts，“GDR”）

经中国证监会《关于核准华泰证券股份有限公司发行全球存托凭证并在伦敦证券交易所上市的批复》（证监许可〔2018〕1993号）核准，经英国金融行为监管局（Financial Conduct Authority）批准公司发行GDR的招股说明书，公司本次发行的GDR已于2019年6月20日（伦敦时间）在伦敦证券交易所上市。

公司根据国际市场发行情况并通过簿记建档，最终确定本次发行GDR的价格为每份GDR20.50美元。本次发行的募集资金总额为15.38亿美元（行使超额配售权之前）。

稳定价格操作人于2019年6月21日（伦敦时间）全部行使本次发行招股说明书中所约定的超额配售权，按每份GDR 20.50美元的价格要求公司额外发行7,501,364份GDR，约占初始发售规模75,013,636份的10%，稳定价格期于同日结束。本次发行的超额配售权行使后，公司发行GDR总计募集资金16.916亿美元。

截至募集说明书签署日，发行人注册资本为人民币907,665.00万元，发行人已于2019年9月3日完成此事项的工商登记变更手续。

### （三）发行人实际控制人变化情况及重大资产重组情况

截至本募集说明书签署之日，发行人不存在持股数超过50%的控股股东。发行人实际控制人为江苏省政府国有资产监督管理委员会。实际控制人不存在将发行人的股权进行质押情况，也不存在任何的股权争议情况。

截至本募集说明书签署之日，发行人未发生导致公司主营业务和经营性资产发生实质变更的重大资产购买、出售、置换情况。

## 三、 发行人股本结构及前十名股东持股情况

### （一）发行人股本结构

截至2020年3月末，公司股本结构如下表：

单位：股

| 股份类别        | 股份数量（股）       | 比例（%）  |
|-------------|---------------|--------|
| 一、有限售条件股份   | 0.00          | 0.00   |
| 其中：国有法人持股   | 0.00          | 0.00   |
| 境内非国有法人持股   | 0.00          | 0.00   |
| 二、无限售条件流通股份 | 9,076,650,000 | 100.00 |

|               |                      |               |
|---------------|----------------------|---------------|
| 其中：人民币普通股     | 7,357,604,320        | 81.06         |
| 境外上市的外资股      | 1,719,045,680        | 18.94         |
| <b>三、股份总数</b> | <b>9,076,650,000</b> | <b>100.00</b> |

(二) 发行人股东总数、前十名股东、前十名流通股东（或无限售条件股东）持股情况

截至 2020 年 3 月末，公司股东总数、前十名股东、前十名流通股东（或无限售条件股东）持股情况表如下：

单位：股

| 股东总数（户）                        |               | 249,613 |               |         |    |         |
|--------------------------------|---------------|---------|---------------|---------|----|---------|
| 前十名股东持股情况                      |               |         |               |         |    |         |
| 股东名称（全称）                       | 期末持股数量        | 比例(%)   | 持有有限售条件股份数量   | 质押或冻结情况 |    | 股东性质    |
|                                |               |         |               | 股份状态    | 数量 |         |
| 香港中央结算（代理人）有限公司                | 1,588,708,527 | 17.50   | -             | 无       | -  | 境外法人    |
| 江苏省国信集团有限公司                    | 1,329,224,036 | 14.64   | -             | 无       | -  | 国有法人    |
| 江苏交通控股有限公司                     | 489,065,418   | 5.39    | -             | 无       | -  | 国有法人    |
| 江苏高科技投资集团有限公司                  | 356,233,206   | 3.92    | -             | 无       | -  | 国有法人    |
| 阿里巴巴（中国）网络技术有限公司               | 268,199,233   | 2.95    | -             | 无       | -  | 境内非国有法人 |
| 安信证券—招商银行—安信证券定增宝 1 号集合资产管理计划  | 247,545,593   | 2.73    | -             | 无       | -  | 未知      |
| 中国证券金融股份有限公司                   | 246,720,811   | 2.72    | -             | 无       | -  | 未知      |
| 香港中央结算有限公司                     | 166,795,300   | 1.84    | -             | 无       | -  | 境外法人    |
| 江苏省苏豪控股集团有限公司                  | 153,212,174   | 1.69    | -             | 无       | -  | 国有法人    |
| Citibank, National Association | 137,643,160   | 1.52    | -             | 无       | -  | 境外法人    |
| 前十名无限售条件股东持股情况                 |               |         |               |         |    |         |
| 股东名称                           | 持有无限售条件流通股的数量 | 股份种类及数量 |               |         |    |         |
|                                |               | 种类      | 数量            |         |    |         |
| 香港中央结算（代理人）有限公司                | 1,588,708,527 | 境外上市外资股 | 1,588,708,527 |         |    |         |
| 江苏省国信集团有限公司                    | 1,329,224,036 | 人民币普通股  | 1,271,072,836 |         |    |         |

|                                |                                                                                                                   |         |             |
|--------------------------------|-------------------------------------------------------------------------------------------------------------------|---------|-------------|
|                                |                                                                                                                   | 境外上市外资股 | 58,151,200  |
| 江苏交通控股有限公司                     | 489,065,418                                                                                                       | 人民币普通股  | 452,065,418 |
|                                |                                                                                                                   | 境外上市外资股 | 37,000,000  |
| 江苏高科技投资集团有限公司                  | 356,233,206                                                                                                       | 人民币普通股  | 342,028,006 |
|                                |                                                                                                                   | 境外上市外资股 | 14,205,200  |
| 阿里巴巴（中国）网络技术有限公司               | 268,199,233                                                                                                       | 人民币普通股  | 268,199,233 |
| 安信证券—招商银行—安信证券定增宝1号集合资产管理计划    | 247,545,593                                                                                                       | 人民币普通股  | 247,545,593 |
| 中国证券金融股份有限公司                   | 246,720,811                                                                                                       | 人民币普通股  | 246,720,811 |
| 香港中央结算有限公司                     | 166,795,300                                                                                                       | 人民币普通股  | 166,795,300 |
| 江苏省苏豪控股集团有限公司                  | 153,212,174                                                                                                       | 人民币普通股  | 135,962,174 |
|                                |                                                                                                                   | 境外上市外资股 | 17,250,000  |
| Citibank, National Association | 137,643,160                                                                                                       | 人民币普通股  | 137,643,160 |
| 上述股东关联关系或一致行动的说明               | 江苏省国信集团有限公司、江苏交通控股有限公司、江苏高科技投资集团有限公司、江苏省苏豪控股集团有限公司均为江苏省国资委所属独资企业。此外，未知其他股东之间是否存在关联关系，也未知是否属于《上市公司收购管理办法》规定的一致行动人。 |         |             |
| 表决权恢复的优先股股东及持股数量的说明            | 公司无优先股股东                                                                                                          |         |             |

注：

- 1、人民币普通股（A股）股东性质为股东在中国证券登记结算有限责任公司上海分公司登记的账户性质。
- 2、本公司境外上市外资股（H股）股东中，非登记股东的股份由香港中央结算（代理人）有限公司代为持有。截至2020年3月末，江苏省国信集团有限公司、江苏交通控股有限公司、江苏高科技投资集团有限公司和江苏省苏豪控股集团有限公司通过港股通分别购入了本公司H股股份58,151,200股、37,000,000股、14,205,200股和17,250,000股，此部分股份亦为香港中央结算（代理人）有限公司代为持有。本报告披露时，特将此部分股份单独列出，若将此部分股份包含在内，香港中央结算（代理人）有限公司实际代为持有股份为1,715,314,927股，占公司总股本的18.90%。
- 3、香港中央结算有限公司是沪股通投资者所持有公司A股股份的名义持有人。
- 4、Citibank, National Association为公司GDR存托人，GDR对应的境内基础A股股票依法登记在其名下。根据存托人统计，截至2020年3月末公司GDR存续数量为13,764,316份，占中国证监会核准发行数量的16.68%。
- 5、截至2020年3月末普通股股东总数中，A股股东241,480户，H股登记股东8,133户。

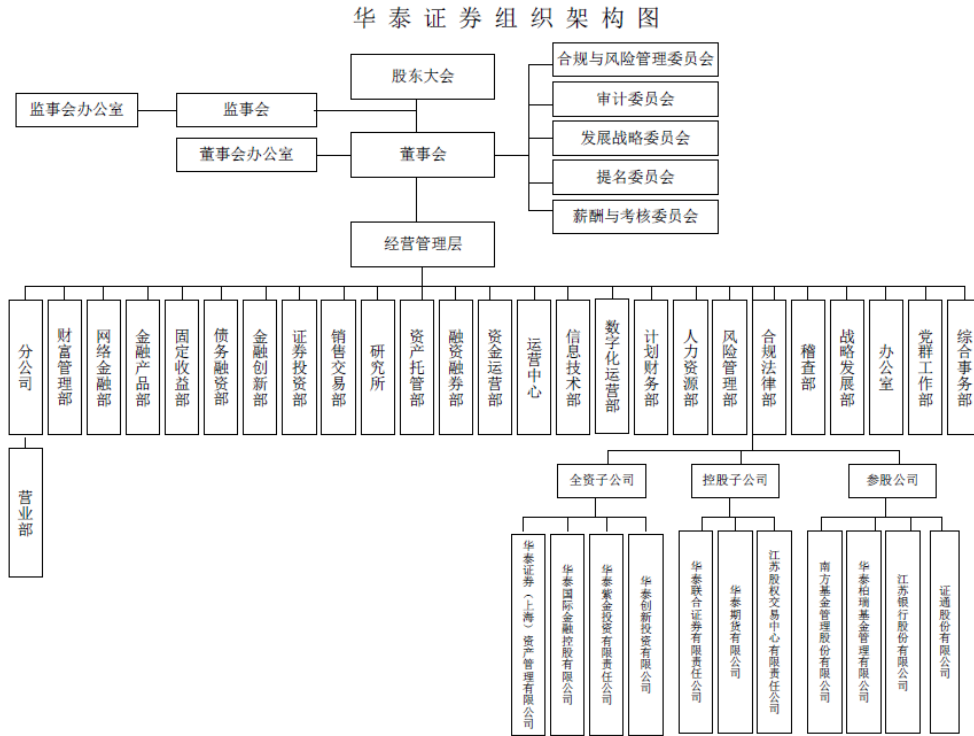
## 四、 发行人的组织结构和重要权益投资情况

### （一） 发行人组织结构

公司严格依照《公司法》、《证券法（2019年修订）》、《证券公司监督管理条例》、《证券公司治理准则》、《上市公司治理准则》等相关法律法规及《公司章程》的规定，稳健经营、规范运作，按照建立现代企业制度的目标，健全和完善公司法人治理结构，形成了股东大会、董事会、监事会和经营管理层相

互分离、相互制衡的公司治理结构，使各层次在各自的职责、权限范围内，各司其职，各负其责，确保了公司的规范运作。

截至 2019 年末，公司组织机构如下图所示：



注：发行人的投行业务主要由公司控股子公司华泰联合证券有限责任公司运营。

## （二）发行人重要权益投资情况

截至 2020 年 3 月末，公司集团的构成情况如下：

| 子公司名称            | 主要经营地 | 注册地 | 业务性质   | 持股比例 (%) |     | 取得方式 |
|------------------|-------|-----|--------|----------|-----|------|
|                  |       |     |        | 直接       | 间接  |      |
| 华泰联合证券有限责任公司     | 深圳    | 深圳  | 投资银行   | 99.92    | -   | 购买   |
| 华泰期货有限公司         | 广州    | 广州  | 期货经纪   | 60       | -   | 购买   |
| 华泰紫金投资有限责任公司     | 南京    | 南京  | 股权投资   | 100      | -   | 设立   |
| 江苏股权交易中心有限责任公司   | 南京    | 南京  | 股权交易服务 | 52       | -   | 设立   |
| 华泰创新投资有限公司（注 1）  | 北京    | 北京  | 创新投资   | 100      | -   | 设立   |
| 华泰证券（上海）资产管理有限公司 | 上海    | 上海  | 资产管理   | 100      | -   | 设立   |
| 华泰国际金融控股有限公司     | 香港    | 香港  | 控股投资   | 100      | -   | 设立   |
| 华泰金融控股（香港）有限公司   | 香港    | 香港  | 证券经纪   | -        | 100 | 设立   |

| 子公司名称                                             | 主要经营地   | 注册地     | 业务性质    | 持股比例 (%) |     | 取得方式 |
|---------------------------------------------------|---------|---------|---------|----------|-----|------|
|                                                   |         |         |         | 直接       | 间接  |      |
| 南京华泰瑞通投资管理有限公司                                    | 南京      | 南京      | 投资管理    | -        | 54  | 设立   |
| 华泰金控投资咨询(深圳) 有限公司                                 | 深圳      | 深圳      | 管理咨询    | -        | 100 | 设立   |
| 深圳市华泰君信基金投资管理有限公司                                 | 深圳      | 深圳      | 投资管理    | -        | 51  | 设立   |
| 北京华泰同信投资基金管理有限公司                                  | 北京      | 北京      | 投资管理    | -        | 51  | 设立   |
| 华泰长城资本管理有限公司(注2)                                  | 上海      | 深圳      | 基差及仓单交易 | -        | 100 | 设立   |
| 华泰长城国际贸易有限公司(注3)                                  | 上海      | 上海      | 风险管理    | -        | 100 | 设立   |
| 深圳市华泰瑞麟基金投资管理合伙企业(有限合伙)                           | 深圳      | 深圳      | 投资管理    | -        | 52  | 设立   |
| 深圳市华泰瑞麟股权投资基金合伙企业(有限合伙)(注4)                       | 深圳      | 深圳      | 股权投资    | -        | 31  | 设立   |
| 北京华泰瑞合医疗产业投资中心(有限合伙)(注4)                          | 北京      | 北京      | 股权投资    | -        | 45  | 设立   |
| 深圳市华泰瑞麟一号股权投资基金合伙企业(有限合伙)(注4)                     | 深圳      | 深圳      | 股权投资    | -        | 25  | 设立   |
| 北京华泰瑞合投资基金管理合伙企业(有限合伙)                            | 北京      | 北京      | 投资管理    | -        | 52  | 设立   |
| 盛道(南京)股权投资管理有限公司                                  | 南京      | 南京      | 投资管理    | -        | 51  | 设立   |
| 南京致远股权投资合伙企业(有限合伙)                                | 南京      | 南京      | 投资管理    | -        | 52  | 设立   |
| HTSC LIMITED                                      | 香港      | 香港      | 不活动     | -        | 100 | 设立   |
| Huatai HK SPC                                     | 开曼群岛    | 开曼群岛    | 基金管理    | -        | 100 | 设立   |
| Huatai HK Investment (Cayman) Limited             | 开曼群岛    | 开曼群岛    | 投资管理    | -        | 100 | 设立   |
| Huatai International Finance Limited (华泰国际财务有限公司) | 英属维尔京群岛 | 英属维尔京群岛 | 控股投资    | -        | 100 | 设立   |
| Huatai International Finance I Limited            | 英属维尔京群岛 | 英属维尔京群岛 | 融资业务    | -        | 100 | 设立   |
| Huatai Capital Finance Limited (华泰资本财务有限公司)       | 香港      | 香港      | 财务业务    | -        | 100 | 设立   |
| Huatai Capital Investment Limited (华泰资本投资有限公司)    | 香港      | 香港      | 自营投资    | -        | 100 | 设立   |
| Principal Solution Group Limited                  | 香港      | 英属维尔京群岛 | 控股投资    | -        | 100 | 设立   |
| Pioneer Reward Limited                            | 香港      | 英属维尔京群岛 | 控股投资    | -        | 100 | 设立   |
| Huatai International Financial Products Limited   | 香港      | 英属维尔京群岛 | 控股投资    | -        | 100 | 设立   |
| Pioneer Return Limited                            | 香港      | 英属维尔京群岛 | 控股投资    | -        | 100 | 设立   |

| 子公司名称                                            | 主要经营地 | 注册地     | 业务性质   | 持股比例 (%) |       | 取得方式 |
|--------------------------------------------------|-------|---------|--------|----------|-------|------|
|                                                  |       |         |        | 直接       | 间接    |      |
| Pioneer Return Holdings Limited                  | 香港    | 英属维尔京群岛 | 控股投资   | -        | 100   | 设立   |
| Pioneer Festive Limited                          | 香港    | 英属维尔京群岛 | 控股投资   | -        | 100   | 设立   |
| Huatai Principal Investment I Limited            | 香港    | 英属维尔京群岛 | 控股投资   | -        | 100   | 设立   |
| Huatai Principal Investment Group Limited        | 香港    | 英属维尔京群岛 | 控股投资   | -        | 100   | 设立   |
| 华泰资本管理(香港)有限公司                                   | 香港    | 香港      | 期货经纪管理 | -        | 100   | 设立   |
| 伊犁华泰瑞达股权投资管理有限公司                                 | 伊宁    | 伊宁      | 投资管理   | -        | 51    | 设立   |
| 伊犁华泰瑞达股权投资管理合伙企业(有限合伙)                           | 伊宁    | 伊宁      | 股权投资   | -        | 52    | 设立   |
| 伊犁苏新投资基金合伙企业(有限合伙)(注4)                           | 伊宁    | 伊宁      | 股权投资   | -        | 24.73 | 设立   |
| 南京华泰瑞兴投资管理有限公司                                   | 南京    | 南京      | 投资管理   | -        | 51    | 设立   |
| 南京华泰瑞兴投资基金管理合伙企业(有限合伙)                           | 南京    | 南京      | 股权投资   | -        | 52    | 设立   |
| Huatai Financial USA Inc. (注5)                   | 美国    | 美国      | 期货经纪   | -        | 100   | 设立   |
| 华泰(香港)期货有限公司(注6)                                 | 香港    | 香港      | 期货经纪   | -        | 100   | 设立   |
| 华泰长城投资管理有限公司(注7)                                 | 上海    | 上海      | 投资管理   | -        | 100   | 设立   |
| Huatai International Investment Holdings Limited | 香港    | 开曼群岛    | 股权投资   | -        | 100   | 设立   |
| AssetMark Financial Holdings, Inc. (注8)          | 美国    | 美国      | 资产管理   | -        | 70.27 | 购买   |
| AssetMark Financial, Inc.                        | 美国    | 美国      | 投资管理   | -        | 70.27 | 购买   |
| AssetMark Trust Company                          | 美国    | 美国      | 资产托管   | -        | 70.27 | 购买   |
| AssetMark Retirement Services, Inc.              | 美国    | 美国      | 投资咨询   | -        | 70.27 | 购买   |
| AssetMark, Inc.                                  | 美国    | 美国      | 投资咨询   | -        | 70.27 | 购买   |
| AssetMark Brokerage, LLC                         | 美国    | 美国      | 基金经纪   | -        | 70.27 | 购买   |
| Huatai Securities USA Holding, Inc.              | 美国    | 美国      | 投资管理   | -        | 100   | 设立   |
| Huatai Securities (USA), Inc                     | 美国    | 美国      | 投资银行   | -        | 100   | 设立   |
| Global Financial Private Capital, Inc.           | 美国    | 美国      | 投资咨询   | -        | 70.27 | 购买   |
| Global Financial Advisory, LLC                   | 美国    | 美国      | 保险中介服务 | -        | 70.27 | 购买   |

注1: 于2019年6月20日, 本公司子公司华泰创新投资有限公司注册资本变更为人民币3,500,000,000.00元, 实缴出资为人民币1,700,000,000.00元。

注2: 于2019年4月23日, 本公司子公司华泰长城资本管理有限公司注册资本变更为人民币650,000,000.00元。

注 3: 于 2019 年 8 月 22 日, 本公司子公司华泰长城国际贸易有限公司注册资本变更为人民币 150,000,000.00 元。

注 4: 截至 2019 年 12 月 31 日, 本公司间接持有深圳市华泰瑞麟股权投资基金合伙企业 (有限合伙)、北京华泰瑞合医疗产业投资中心 (有限合伙)、深圳市华泰瑞麟一号股权投资基金合伙企业 (有限合伙)、伊犁苏新投资基金合伙企业 (有限合伙) 的股权比例均小于 50%。根据上述有限合伙基金的合伙协议, 本公司拥有控制这些基金的权利, 并且有能力运用该权力影响本公司的可变回报金额。因此, 本公司管理层认为本公司对这些基金具有实际控制, 故纳入合并财务报表范围。

注 5: 于 2019 年 1 月 13 日, 本公司子公司 Huatai Financial USA Inc. 注册资本变更为 8,300,000.00 美元。

注 6: 于 2019 年内, 本公司对子公司华泰 (香港) 期货有限公司陆续增资, 截至 2019 年 12 月 31 日, 其注册资本变更为港币 132,456,000.00 元。

注 7: 于 2019 年 4 月 18 日, 本公司子公司华泰长城投资管理有限公司注册资本变更为人民币 550,000,000.00 元。

注 8: 于纽约时间 2019 年 7 月 22 日, 本公司子公司 AssetMark Financial Holdings, Inc. 公开发行 72,400,000 股股票, 并于纽约证券交易所上市, 上市后其注册资本变更为 675,000 美元, 本公司持有的股权比例由 98.58% 变更为 81.49%, 同时本公司作为股东出售持有的 6,250,000 股股票, 截至 2019 年 12 月 31 日, 本公司持有的 AssetMark Financial Holdings, Inc. 股权比例为 70.27%。

截至 2020 年 3 月末, 公司的重要合营或联营企业详情如下:

| 合营企业或联营企业名称                  | 主要经营地 | 注册地 | 业务性质 | 持股比例(%) |        | 对合营企业或联营企业投资的会计处理方法 |
|------------------------------|-------|-----|------|---------|--------|---------------------|
|                              |       |     |      | 直接      | 间接     |                     |
| 江苏银行股份有限公司(注 1)              | 南京    | 南京  | 商业银行 | 5.54%   | -      | 权益法                 |
| 南方基金管理股份有限公司(注 2)            | 深圳    | 深圳  | 基金管理 | 41.16%  | -      | 权益法                 |
| 南京华泰瑞联并购基金一号(有限合伙)(注 3)      | 南京    | 南京  | 股权投资 | -       | 48.27% | 权益法                 |
| 华泰招商(江苏)资本市场投资母基金(有限合伙)(注 4) | 南京    | 南京  | 股权投资 | -       | 10.00% | 权益法                 |

注 1: 于 2019 年度, 江苏银行发行的苏银转债累计转股股数为 49,981 股, 占苏银转债转股前江苏银行已发行普通股股份总额的 0.0004%, 本公司持有的江苏银行股权比例由 5.54379% 变更为 5.54377%。于 2019 年度, 本公司在江苏银行董事会中派有一名董事, 且本公司通过派出的董事参与江苏银行的财务和经营政策的制定, 从而继续实施对江苏银行的重大影响, 因此本公司对江苏银行的投资确认为长期股权投资并按权益法核算。

注 2: 于 2019 年度, 本公司与南方基金增资扩股各方签订增资扩股协议, 增加对南方基金的股权投资, 增资完成后, 本公司持有南方基金的股权比例由 45.00% 变更为 41.16%。截至 2019 年 12 月 31 日, 本公司认为对南方基金依旧具有重大影响, 对其采用长期股权投资按权益法核算。

注 3: 2018 年 10 月, 本集团与华泰瑞联签订重组协议, 不再持有华泰瑞联的股权, 而直接持有华泰瑞联所管理的 12 家私募股权投资合伙企业的权益, 并从并购一号基金的有限合伙人变更为共同管理人, 对并购一号基金具有重大影响。2019 年 12 月 31 日, 本集团认为对并购一号基金依旧具有重大影响, 对其采用长期股权投资按权益法核算。

注 4: 2018 年 4 月, 本集团成为华泰招商 (江苏) 资本市场投资母基金 (有限合伙) 的合营方。截至 2019 年 12 月 31 日, 本集团持有华泰招商 (江苏) 资本市场投资母基金 (有限合伙) 10.00% 的股权。根据该有限合伙基金的合伙协议, 本集团与第三方约定分享该基金的控制权, 并有权拥有该基金的净资产。截至 2019



年 12 月 31 日，本集团认为本集团与第三方共同对该基金具有实际控制，故将其作为本集团的合营企业核算，对其确认为长期股权投资并按权益法核算。

### **（三）主要控股参股公司财务情况**

2019 年度，公司主要控股参股公司财务情况如下：

单位：万元

| 名称                                                                                                    | 公司持股比例 | 地址                                   | 设立时间       | 负责人 | 联系电话         | 注册资本                    | 总资产          | 净资产          | 营业收入       | 利润总额       | 净利润        |
|-------------------------------------------------------------------------------------------------------|--------|--------------------------------------|------------|-----|--------------|-------------------------|--------------|--------------|------------|------------|------------|
| 华泰联合证券有限责任公司                                                                                          | 99.92% | 深圳市前海深港合作区南山街道桂湾五路128号前海深港基金小镇B7栋401 | 1997/9/5   | 江禹  | 010-56839300 | 99,748.00               | 553,919.16   | 346,309.08   | 179,619.38 | 48,426.52  | 36,308.96  |
| <p>主营业务：证券承销与保荐业务（国债、非金融企业债务融资工具、金融债券承销业务除外）；与证券交易、证券投资活动有关的财务顾问；中国证监会批准的其他业务。</p>                    |        |                                      |            |     |              |                         |              |              |            |            |            |
| 华泰证券（上海）资产管理有限公司                                                                                      | 100%   | 中国（上海）自由贸易试验区基隆路6号1222室              | 2014/10/16 | 崔春  | 021-28972188 | 260,000.00              | 853,034.74   | 703,956.08   | 259,412.19 | 173,306.53 | 130,814.16 |
| <p>主营业务：证券资产管理业务，公开募集证券投资基金管理业务。（依法须经批准的项目，经相关部门批准后方可开展经营活动）。</p>                                     |        |                                      |            |     |              |                         |              |              |            |            |            |
| 华泰紫金投资有限责任公司                                                                                          | 100%   | 南京市汉中路180号                           | 2008/8/12  | 曹群  | 025-83389999 | 600,000.00              | 1,198,289.99 | 851,709.33   | 239,581.24 | 231,568.90 | 173,828.54 |
| <p>主营业务：股权投资，债权投资，投资于与股权投资、债权投资相关的其他投资基金；股权投资、债权投资的投资顾问、投资管理，财务顾问服务。（依法须经批准的项目，经相关部门批准后方可开展经营活动）。</p> |        |                                      |            |     |              |                         |              |              |            |            |            |
| 华泰国际金融控股有限公司                                                                                          | 100%   | 香港皇后大道中99号中环中心58楼5808-12室            | 2017/4/5   | 王磊  | 852-36586000 | 8,800,000.00<br>2.00 港元 | 3,575,003.78 | 1,074,270.57 | 266,542.51 | 12,238.67  | 759.08     |

| 名称             | 公司持股比例                                                                                                                                                                                                                                                                                         | 地址                    | 设立时间       | 负责人 | 联系电话         | 注册资本       | 总资产          | 净资产        | 营业收入       | 利润总额      | 净利润       |
|----------------|------------------------------------------------------------------------------------------------------------------------------------------------------------------------------------------------------------------------------------------------------------------------------------------------|-----------------------|------------|-----|--------------|------------|--------------|------------|------------|-----------|-----------|
| 主营业务：控股公司。     |                                                                                                                                                                                                                                                                                                |                       |            |     |              |            |              |            |            |           |           |
| 华泰创新投资有限公司     | 100%                                                                                                                                                                                                                                                                                           | 北京市西城区丰盛胡同28号楼15层1501 | 2013/11/21 | 孙颖  | 010-63211166 | 350,000.00 | 221,256.55   | 185,428.59 | 24,062.97  | 13,554.82 | 10,607.26 |
|                | 主营业务：项目投资；投资管理；销售贵金属；酒店管理；以下限分支机构经营：住宿；餐饮服务；销售食品；健身服务；游泳池；洗衣代收；打字、复印；机动车公共停车场服务；会议服务；承办展览展示；旅游信息咨询；票务代理服务。（1、未经有关部门批准，不得以公开方式募集资金；2、不得公开开展证券类产品和金融衍生品交易活动；3、不得发放贷款；4、不得对所投资企业以外的其他企业提供担保；不得向投资者承诺投资本金不受损失或者承诺最低收益；企业依法自主选择经营项目，开展经营活动；依法须经批准的项目，经相关部门批准后依批准的内容开展经营活动；不得从事本市产业政策禁止和限制类项目的经营活动）。 |                       |            |     |              |            |              |            |            |           |           |
| 华泰期货有限公司       | 60%                                                                                                                                                                                                                                                                                            | 广州市越秀区东风东路761号丽丰大厦20层 | 1995/7/10  | 吴祖芳 | 020-83901155 | 160,900.00 | 2,510,358.73 | 275,806.35 | 170,165.37 | 13,075.00 | 9,066.81  |
|                | 主营业务：商品期货经纪、金融期货经纪、期货投资咨询、资产管理、基金销售。（依法须经批准的项目，经相关部门批准后方可开展经营活动）。                                                                                                                                                                                                                              |                       |            |     |              |            |              |            |            |           |           |
| 江苏股权交易中心有限责任公司 | 52%                                                                                                                                                                                                                                                                                            | 南京市庐山路188号11层         | 2013/7/4   | 李筠  | 025-89620288 | 20,000.00  | 36,673.93    | 31,361.39  | 8,291.62   | 3,704.27  | 2,778.20  |
|                | 主营业务：为非上市公司股权、债券、资产和相关金融及其衍生品的批准募集挂牌、登记、托管、交易、融资、结算、过户、分红、质押等提供场所、设施和服务，组织和监督交易市场活动，发布市场信息，代理本交易市场内挂牌产品买卖服务，为市场参与方提供咨询服务。（依法须经批准的项目，经相关部门批准后方可开展经营活动）。                                                                                                                                         |                       |            |     |              |            |              |            |            |           |           |

| 名称                                                                                                                                                                                                                                                                                                                                       | 公司持股比例 | 地址                                  | 设立时间       | 负责人 | 联系电话          | 注册资本         | 总资产            | 净资产           | 营业收入         | 利润总额         | 净利润          |
|------------------------------------------------------------------------------------------------------------------------------------------------------------------------------------------------------------------------------------------------------------------------------------------------------------------------------------------|--------|-------------------------------------|------------|-----|---------------|--------------|----------------|---------------|--------------|--------------|--------------|
| 南方基金管理股份有限公司                                                                                                                                                                                                                                                                                                                             | 41.16% | 深圳市福田区莲花街道益田路5999号基金大厦32-42楼        | 1998/3/6   | 张海波 | 0755-82763888 | 36,172.00    | 943,511.67     | 706,435.18    | 387,293.75   | 118,790.63   | 89,690.69    |
| 主营业务：基金募集、基金销售、资产管理和国务院证券监督管理机构许可的其他业务。                                                                                                                                                                                                                                                                                                  |        |                                     |            |     |               |              |                |               |              |              |              |
| 华泰柏瑞基金管理有限公司                                                                                                                                                                                                                                                                                                                             | 49%    | 中国(上海)自由贸易试验区民生路1199弄上海证大五道口广场1号17层 | 2004/11/18 | 贾波  | 021-38601777  | 20,000.00    | 146,562.23     | 112,014.81    | 75,476.24    | 25,679.43    | 18,887.86    |
| 主营业务：基金募集、基金销售、资产管理和中国证监会许可的其他业务。                                                                                                                                                                                                                                                                                                        |        |                                     |            |     |               |              |                |               |              |              |              |
| 江苏银行股份有限公司                                                                                                                                                                                                                                                                                                                               | 5.54%  | 南京市中华路26号                           | 2007/1/22  | 夏平  | 025-52890919  | 1,154,445.00 | 206,505,838.70 | 13,643,592.10 | 4,497,401.40 | 1,561,548.60 | 1,495,977.90 |
| 主营业务：吸收公众存款；发放短期、中期和长期贷款；办理国内结算；办理票据承兑与贴现；发行金融债券；代理发行、代理兑付、承销政府债券、承销短期融资券；买卖政府债券、金融债券、企业债券；从事同业拆借；提供信用证服务及担保；代理收付款项及代理保险业务、代客理财、代理销售基金、代理销售贵金属、代理收付和保管集合资金信托计划；提供保险箱业务；办理委托存贷款业务；从事银行卡业务；外汇存款；外汇贷款；外汇汇款；外币兑换；结售汇、代理远期结售汇；国际结算；自营及代客外汇买卖；同业外汇拆借；买卖或代理买卖股票以外的外币有价证券；资信调查、咨询、见证业务；网上银行；经银行业监督管理机构和有关部门批准的其他业务。（依法须经批准的项目，经相关部门批准后方可开展经营活动）。 |        |                                     |            |     |               |              |                |               |              |              |              |

## 五、 发行人控股股东及实际控制人基本情况

### （一） 发行人控股股东和实际控制人情况介绍

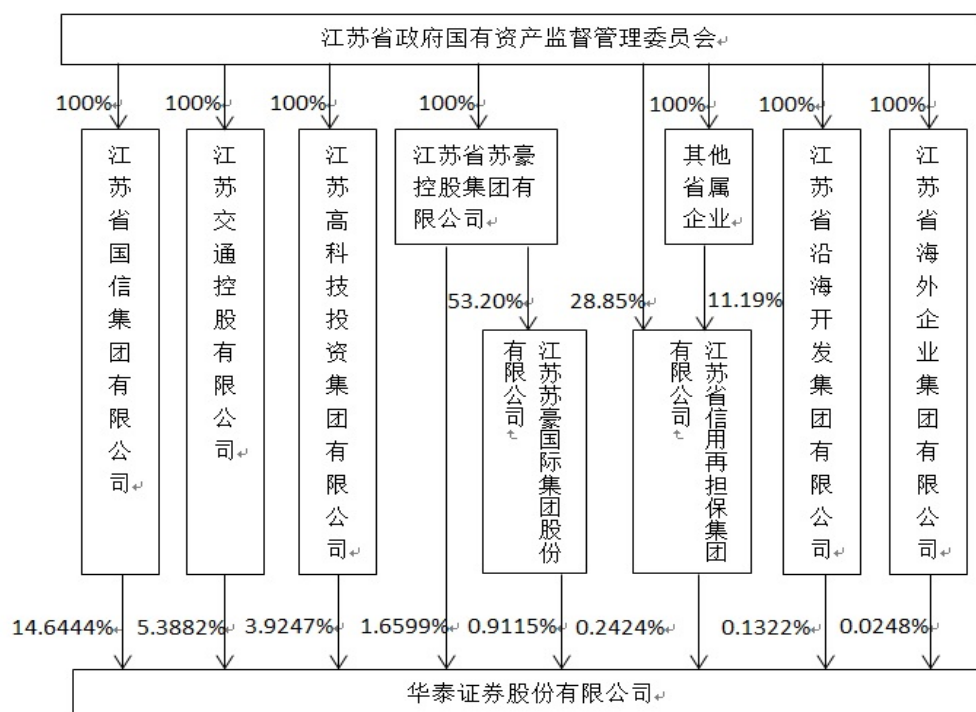
截至募集说明书签署日，发行人不存在持股数超过 50% 的控股股东。

发行人实际控制人为江苏省政府国有资产监督管理委员会。江苏省国资委根据省政府授权，依照《中华人民共和国公司法》、《中华人民共和国企业国有资产法》等法律和行政法规履行出资人职责，监管省属企业的国有资产，加强国有资产管理的工作，承担监督所监管企业国有资产保值增值的责任，建立和完善国有资产保值增值指标体系，制订考核标准，通过统计、稽核对所监管企业国有资产的保值增值情况进行监管等。

截至 2020 年 3 月末，发行人实际控制人未将发行人的股权进行质押，也不存在任何的股权争议情况。

### （二） 发行人及实际控制人的股权关系（截至 2019 年末）

截至 2019 年末，实际控制人间接持有发行人股权比例为 26.36%，发行人及实际控制人的股权关系如下图所示：



## 六、 发行人董事、监事、高级管理人员的基本情况

### (一) 董事、监事、高级管理人员基本情况

1、截至本募集说明书签署日，公司第五届董事会由 13 名董事组成，其中独立董事 5 名。公司董事任职均符合《公司法》等法律、法规及《公司章程》的规定。具体情况见下表：

| 姓名  | 性别 | 本届任期职务           | 本届任期起始日期         | 本届任期终止日期         |
|-----|----|------------------|------------------|------------------|
| 张伟  | 男  | 董事长              | 2019 年 12 月 16 日 | 2022 年 12 月 15 日 |
| 周易  | 男  | 董事、首席执行官、执行委员会主任 | 2019 年 12 月 16 日 | 2022 年 12 月 15 日 |
| 丁锋  | 男  | 董事               | 2019 年 12 月 16 日 | 2022 年 12 月 15 日 |
| 陈泳冰 | 男  | 董事               | 2019 年 12 月 16 日 | 2022 年 12 月 15 日 |
| 徐清  | 男  | 董事               | 2019 年 12 月 16 日 | 2022 年 12 月 15 日 |
| 胡晓  | 女  | 董事               | 2019 年 12 月 16 日 | 2022 年 12 月 15 日 |
| 汪涛  | 男  | 董事               | 2019 年 12 月 16 日 | 2022 年 12 月 15 日 |
| 朱学博 | 男  | 董事               | 2019 年 12 月 16 日 | 2022 年 12 月 15 日 |
| 陈传明 | 男  | 独立董事             | 2019 年 12 月 16 日 | 2022 年 12 月 15 日 |
| 李志明 | 男  | 独立董事             | 2019 年 12 月 16 日 | 2022 年 12 月 15 日 |
| 刘艳  | 女  | 独立董事             | 2019 年 12 月 16 日 | 2022 年 12 月 15 日 |
| 陈志斌 | 男  | 独立董事             | 2019 年 12 月 16 日 | 2022 年 12 月 15 日 |
| 王建文 | 男  | 独立董事             | 2020 年 6 月 18 日  | 2022 年 12 月 15 日 |

2、截至本募集说明书签署日，公司第五届监事会由 7 名监事组成，其中职工监事 3 名。公司监事任职均符合《公司法》等法律、法规及《公司章程》的规定。具体情况见下表：

| 姓名  | 性别 | 本届任期职务     | 本届任期起始日期                         | 本届任期终止日期         |
|-----|----|------------|----------------------------------|------------------|
| 翟军  | 男  | 监事会主席/职工监事 | 2020 年 2 月 18 日/2019 年 12 月 16 日 | 2022 年 12 月 15 日 |
| 章明  | 男  | 监事         | 2019 年 12 月 16 日                 | 2022 年 12 月 15 日 |
| 于兰英 | 女  | 监事         | 2019 年 12 月 16 日                 | 2022 年 12 月 15 日 |
| 张晓红 | 女  | 监事         | 2019 年 12 月 16 日                 | 2022 年 12 月 15 日 |
| 范春燕 | 女  | 监事         | 2019 年 12 月 16 日                 | 2022 年 12 月 15 日 |
| 顾成中 | 男  | 职工监事       | 2019 年 12 月 16 日                 | 2022 年 12 月 15 日 |
| 王莹  | 女  | 职工监事       | 2019 年 12 月 16 日                 | 2022 年 12 月 15 日 |

3、截至募集说明书签署日，经中国证监会或其派出机构核准任职资格并由公司董事会聘任的高级管理人员共 10 名，公司现有高级管理人员任职均符合《公司法》等法律、法规及《公司章程》的规定。具体情况见下表：

| 姓名  | 性别 | 本届任期职务           | 本届任期起始日期         | 本届任期终止日期         |
|-----|----|------------------|------------------|------------------|
| 周易  | 男  | 董事、首席执行官、执行委员会主任 | 2019 年 12 月 16 日 | 2022 年 12 月 15 日 |
| 韩臻聪 | 男  | 拟任执行委员会委员、首席信息官  | -                | 2022 年 12 月 15 日 |
| 李世谦 | 男  | 执行委员会委员          | 2020 年 3 月 10 日  | 2022 年 12 月 15 日 |
| 孙含林 | 男  | 执行委员会委员          | 2019 年 12 月 16 日 | 2022 年 12 月 15 日 |
| 姜健  | 男  | 执行委员会委员          | 2019 年 12 月 16 日 | 2022 年 12 月 15 日 |
| 张辉  | 男  | 执行委员会委员、董事会秘书    | 2019 年 12 月 16 日 | 2022 年 12 月 15 日 |
| 陈天翔 | 男  | 执行委员会委员          | 2020 年 2 月 18 日  | 2022 年 12 月 15 日 |
| 焦凯  | 男  | 合规总监             | 2020 年 2 月 17 日  | 2022 年 12 月 15 日 |
|     |    | 总法律顾问            | 2019 年 12 月 16 日 | 2022 年 12 月 15 日 |
| 王翀  | 男  | 首席风险官            | 2019 年 12 月 16 日 | 2022 年 12 月 15 日 |
| 焦晓宁 | 女  | 首席财务官            | 2020 年 3 月 5 日   | 2022 年 12 月 15 日 |

注：韩臻聪先生将按照规定履行任职备案手续后正式出任公司执行委员会委员、首席信息官。

截至募集说明书签署日，公司董事、监事、高级管理人员的任职符合《公司法》及《公司章程》的规定。

## （二）董事、监事、高级管理人员简介

### 1、截至募集说明书签署日，公司董事简历如下：

张伟先生，1964 年 11 月出生，工商管理硕士，高级工程师，高级经济师，中国证券投资基金业协会副会长、江苏省投资行业协会会长。曾在江苏省电子工业综合研究所工作；曾任江苏省电子工业厅正科级干部、资产管理处副处长；江苏宏图高科技股份有限公司董事会秘书兼总经理助理、副总经理、总经理、党委副书记；江苏高科技投资集团有限公司董事、总经理、党委副书记、党委书记、董事长。2019 年 3 月至今任华泰证券党委书记。2019 年 12 月至今任华泰证券股份有限公司董事长、党委书记。本届董事会任期为 2019 年 12 月至 2022 年 12 月。

周易先生，1969 年 3 月出生，大学本科。曾在江苏省邮电学校任教，曾在江苏省邮电管理局电信中心从事技术管理、江苏移动通信有限公司从事行政管理，

曾任江苏贝尔有限公司董事长，南京欣网视讯科技股份有限公司董事长，上海贝尔富欣通信公司副总经理；2007年2月至2007年12月任华泰证券有限责任公司总裁；2007年9月至2007年12月任华泰证券有限责任公司董事；2007年12月至2011年10月任华泰证券股份有限公司董事、总裁、党委副书记；2011年11月至2016年6月任华泰证券股份有限公司董事、总裁、党委书记，2016年6月至2019年3月任华泰证券股份有限公司董事长、总裁、党委书记，2019年3月至2019年10月任华泰证券股份有限公司董事长、总裁、党委委员，2019年10月至2019年12月任华泰证券股份有限公司董事长、首席执行官、执行委员会主任、党委委员，2019年12月至今任华泰证券股份有限公司董事、首席执行官、执行委员会主任、党委委员。本届董事会任期为2019年12月至2022年12月。

丁锋先生，1968年12月出生，工商管理硕士，高级会计师。1990年8月至1992年11月任厦门经济特区中国嵩海实业总公司财务部助理会计师；1992年12月至1995年9月任中国北方工业厦门公司财务部主办会计；1995年10月至2002年8月任江苏省国际信托投资公司财务部副科长；2002年8月至2004年9月任江苏省国信资产管理集团有限公司财务部项目副经理；2004年9月至2009年12月历任江苏省国际信托有限责任公司财务部部门负责人（经理助理）、副总经理；2009年12月至2010年12月任江苏省国信资产管理集团有限公司财务部副总经理；2010年12月至2011年12月任江苏省国信集团财务有限公司副总裁；2012年1月至2018年3月任江苏省国信集团财务有限公司总裁、党委副书记；2018年3月至今任江苏省国信集团金融部总经理；2018年10月起兼任华泰证券股份有限公司董事。本届董事会任期为2019年12月至2022年12月。

陈泳冰先生，1974年4月出生，本科，经济管理专业。1996年8月至2000年11月任江苏省国有资产管理局企业处办事员、科员；2000年11月至2002年1月任江苏省财政厅国有资产管理办公室科员；2002年1月至2004年3月任江苏省财政厅国有资产管理办公室副主任科员；2004年3月至2004年6月任江苏省国资委副科级干部；2004年6月至2005年1月任江苏省国资委企业改革发展处副主任科员；2005年1月至2009年12月任江苏省国资委企业改革发展处主任科员；2009年12月至2014年5月任江苏省国资委企业发展改革处主任科员；



2014年5月至2016年10月任江苏省国资委企业发展改革处副处长；2016年10月至2018年1月任江苏交通控股有限公司投资发展部副部长；2018年1月至今任江苏交通控股有限公司投资发展部部长；2018年10月起兼任华泰证券股份有限公司董事。本届董事会任期为2019年12月至2022年12月。

徐清先生，1972年9月出生，工商管理硕士。1993年8月至1998年11月历任江苏省通信电缆厂技术员、助理工程师；1998年11月至2006年1月历任江苏宏图高科技股份有限公司总裁办公室秘书、证券投资部副部长、总裁办公室副主任、光通事业部总经理助理、行政总监等职；2006年2月至2015年4月历任江苏高科技投资集团有限公司董事会秘书、集团办公室主任、党委办公室主任，2015年5月至2016年4月任江苏高科技投资集团有限公司总裁助理兼总法律顾问、投资管理部总经理，2016年5月至今任江苏高科技投资集团有限公司副总裁、党委委员；2016年6月起兼任华泰证券股份有限公司董事。本届董事会任期为2019年12月至2022年12月。

胡晓女士，1979年10月出生，工商管理硕士。2002年9月至2003年7月于毕马威华振会计师事务所任会计师；2003年7月至2006年7月于中国国际金融有限公司任股票研究部研究助理；2008年7月至2012年7月于Citigroup Global Markets Asia Limited工作，历任经理、副总裁；2012年7月至2017年3月于Merrill Lynch (Asia Pacific)Limited工作，历任副总裁、董事；2017年3月至今任阿里巴巴集团战略投资部总监；2018年10月起兼任华泰证券股份有限公司董事。本届董事会任期为2019年12月至2022年12月。

汪涛先生，1968年5月出生，硕士，政治经济学专业。1989年6月于中国建设银行深圳市分行参加工作，历任中国建设银行深圳市分行行长助理、总行财务会计部副总经理；2014年6月加入招商银行总行，任总行财务会计部总经理；2016年12月起任总行零售信贷部总经理，2018年2月起兼任总行普惠金融服务中心主任；2019年7月起负责筹建招银理财有限责任公司；2019年11月起任招银理财有限责任公司总裁。2019年12月起兼任华泰证券股份有限公司董事。本届董事会任期为2019年12月至2022年12月。

朱学博先生，1962年9月出生，本科，货币银行学专业。曾在南京炮兵学院和人民银行南京分行工作。2001年3月加入华泰证券，历任人力资源部总经

理、党委组织部部长、总裁助理等职务，2013年3月至今任本公司党委副书记。2018年10月起兼任本公司董事。本届董事会任期为2019年12月至2022年12月。

陈传明先生，1957年9月出生，博士，企业管理专业，教授。1978年被教育部选送至法国上布列塔尼大学社会经济管理专业学习，1981年回国后被分配至中国社会科学院世界经济与政治研究所工作，1982年12月至今在南京大学任教，其间1990年9月至1993年6月在南开大学经济学院攻读经济学博士；现任南京大学商学院教授，兼任中国企业管理研究会副会长、江苏省科技创新协会副会长。2016年3月起兼任华泰证券股份有限公司独立董事。本届董事会任期为2019年12月至2022年12月。

李志明先生，1953年生，工商管理硕士。曾任香港政府税务局助理评税主任、评税主任，香港证券及期货事务监察委员会发牌科高级经理/总监、机构策划总监、财务及行政总监，2014年10月至2020年2月11日任南国国际资产管理有限公司董事及管理合伙人，2020年2月11日至今任柏宁顿资本有限公司董事及管理合伙人。2015年4月起兼任华泰证券股份有限公司独立董事。自2014年12月起任中民筑友智造科技集团有限公司（前名中民筑友科技集团有限公司）独立非执行董事，2015年12月起任中英剧团有限公司董事，2018年7月起兼任Cango Inc.独立非执行董事。本届董事会任期为2019年12月至2022年12月。

刘艳女士，1973年1月出生，硕士，比较法专业，具备中国律师资格和美国律师资格（纽约州）。于1995年加入北京市天元律师事务所，2002年至今为天元律师事务所合伙人。2016年12月起兼任华泰证券股份有限公司独立董事。本届董事会任期为2019年12月至2022年12月。

陈志斌先生，1965年1月出生，博士，企业管理专业，东南大学财务与会计系教授、博士生导师。财政部管理会计咨询专家，中国会计学会政府会计专业委员会副主任委员。2018年6月起兼任华泰证券股份有限公司独立董事。本届董事会任期为2019年12月至2022年12月。

王建文先生，1974年7月出生，博士研究生，民商法专业。1998年8月至2006年5月任教于南京工业大学法学院，2006年5月至2016年5月任教于河海大学法学院，2016年5月至今任南京航空航天大学人文与社会科学学院教授、

博士生导师。2013 年入选第三届江苏省优秀青年法学家。目前担任中国法学会商法学研究会常务理事、江苏省法学会商法学研究会副会长兼秘书长，兼任中共江苏省委法律专家库成员、江苏省人大常委会决策咨询专家、江苏省政协法律顾问等职务。2020 年 3 月起兼任华泰证券股份有限公司独立董事。本届董事会任期为 2019 年 12 月至 2022 年 12 月。

## **2、截至募集说明书签署日，公司监事简历如下：**

翟军先生，1974 年 12 月出生，本科学历。1994 年 8 月至 2002 年 7 月在江苏省国际信托投资公司工作；2002 年 7 月至 2009 年 8 月历任信泰证券有限责任公司（于 2009 年 7 月底被华泰证券吸收合并）南京玄武门证券营业部经理、证券投资部副经理、经纪业务部副经理；2009 年 8 月至 2019 年 3 月历任华泰证券零售客户服务总部副总经理、经纪业务总部副总经理、浙江分公司总经理、上海分公司总经理；2019 年 3 月至今任华泰证券办公室主任，2019 年 12 月至今任华泰证券职工监事；2020 年 2 月起任本公司监事会主席。本届监事会任期为 2019 年 12 月至 2022 年 12 月。

章明先生，1974 年 4 月出生，硕士，高级会计师。1995 年 8 月至 1998 年 6 月在扬州第二发电有限公司财务部工作；1998 年 7 月至 2009 年 12 月历任扬州第二发电有限公司财务部总账、财务处副处长、财务处处长、副总会计师兼财务部主任；2009 年 12 月至 2016 年 12 月任江苏省国信集团财务部副总经理；2016 年 12 月至 2019 年 8 月历任江苏国信股份有限公司副总经理、财务总监兼财务部总经理（集团部门正职级）、董事会秘书；2019 年 8 月至今任江苏省国信集团财务部总经理。2019 年 12 月至今任本公司监事，本届监事会任期为 2019 年 12 月至 2022 年 12 月。

于兰英女士，1971 年 5 月出生，硕士，产业经济学专业，正高级会计师。1993 年 8 月至 1996 年 8 月在南京润泰实业贸易公司财务部工作；1996 年 9 月至 1999 年 4 月在南京理工大学产业经济学专业研究生学习；1999 年 5 月至 2002 年 12 月在江苏联合信托投资公司财务审计部工作；2003 年 1 月至 2004 年 9 月在江苏交通产业集团有限公司财务审计处工作；2004 年 10 月至 2008 年 5 月在江苏交通控股有限公司财务审计部工作；2008 年 6 月至 2016 年 11 月历任江苏宁沪高速公路股份有限公司财务会计部副经理（主持工作）、财务会计部经理、

财务副总监（部门正职）、财务总监、党委委员；2016年11月至2018年3月任江苏宁沪高速公路股份有限公司副总经理、财务总监、党委委员；2018年3月至2018年8月任江苏交通控股有限公司审计风控部部长；2018年8月至2019年11月任江苏交通控股有限公司审计风控部部长、审计中心主任；2019年11月至今任江苏交通控股有限公司财务管理部部长；2018年10月起任本公司监事，本届监事会任期为2019年12月至2022年12月。

张晓红女士，1967年1月出生，工商管理硕士。1989年7月至1996年11月任南京市土产畜产进出口股份有限公司外销业务经理；1996年12月至2000年4月任江苏鑫苏投资管理有限公司业务经理；2000年5月至2005年4月任江苏省创业投资有限公司经理；2005年5月至2016年7月任江苏高科技投资集团有限公司高级投资经理，2016年8月至2017年2月任资产管理部副总经理，2017年3月至今任投资运营部总经理。2019年12月至今任本公司监事，本届监事会任期为2019年12月至2022年12月。

范春燕女士，1976年4月出生，大专，财务会计专业。2002年2月至2004年2月任苏宁易购集团股份有限公司总部结算中心总监助理；2004年2月至2011年8月任苏宁易购集团股份有限公司广州大区副总经理兼财务总监；2011年8月至2013年1月任苏宁易购集团股份有限公司广州大区常务副总经理兼华南地区总部执行总裁助理；2013年1月至2014年9月任苏宁易购集团股份有限公司电子商务经营总部执行副总裁、运营总部执行副总裁；2016年8月至2018年1月任苏宁零售集团副总裁兼互联网平台公司总裁；现任苏宁零售集团副总裁兼互联网平台公司总裁，兼客服管理中心总经理；2018年10月起至2019年12月兼任华泰证券股份有限公司董事。2019年12月至今任本公司监事，本届监事会任期为2019年12月至2022年12月。

顾成中先生，1965年9月出生，硕士研究生学历。1990年7月至1998年5月在南京市公安局工作；1998年5月至2005年11月在华泰证券技术监督室、经纪业务管理总部、南京汉中路证券营业部工作；2005年11月至2019年1月历任华泰证券西安文艺北路证券营业部副总经理(主持工作)、总经理，西安区域中心证券营业部总经理、南京瑞金路证券营业部总经理、南京分公司总经理。2019

年1月至今任华泰证券合规法律部总经理,2019年4月至今任本公司职工监事。本届监事会任期为2019年12月至2022年12月。

王莹女士,1979年4月出生,本科学历,公共管理硕士。2000年8月至2004年6月在扬中市委组织部、扬中团市委工作;2004年6月至2016年1月在江苏省人民政府国有资产监督管理委员会工作,先后担任企业领导人员管理处主任科员、办公室主任科员、群众工作处副处长、党建工作处副处长、企业领导人员管理处副处长等职务;2016年1月进入华泰证券工作,2016年4月至今任华泰证券党群工作部部长。2019年12月至今任本公司职工监事。本届监事会任期为2019年12月至2022年12月。

### **3、截至募集说明书签署日,公司高级管理人员简历如下:**

周易先生,请参见本节董事简介。

韩臻聪先生,1967年5月出生,博士。曾任江苏省邮电学校学生科干事、教师、团委副书记、教务科科长兼教研室主任、副校长,江苏省电信职工培训中心副主任,江苏省电信公司企业策划部经理、办公室主任、无锡分公司总经理、副总经理、党组成员;2009年9月至2012年2月任中国电信黑龙江分公司总经理、党组书记;2012年2月至2016年7月任中国电信政企客户事业部总经理;2016年7月至2019年12月任中国电信浙江分公司总经理、党委书记。2019年12月起拟任本公司执行委员会委员、首席信息官。本届高管任期为2019年12月至2022年12月。

李世谦先生,1968年11月出生,博士。曾任中国人民银行稽核监督局干部、内审司财务审计处主任科员、副处长、办公厅信息处副处长,银监会办公厅新闻信息处副处长、财务会计部审计处副处长、处长、监察局一室审计处处长,新疆银监局党委委员、纪委书记,银监会处置非法集资办公室副主任、城市银行监管部副主任;2018年9月至2019年5月任银保监会城市商业银行监管部副主任;2019年5月至2019年6月任银保监会城市商业银行监管部巡视员;2019年6月至2019年12月任银保监会城市商业银行监管部一级巡视员。2019年12月至2020年3月拟任本公司执行委员会委员,2020年3月起任本公司执行委员会委员。本届高管任期为2019年12月至2022年12月。

孙含林先生，1965年9月出生，工商管理硕士。曾任中国人民银行江苏省分行人事处干部科办事员、科员、副科长；江苏省证券公司人事处副处长（主持工作）、处长；华泰证券有限责任公司人事处处长、组织部部长、人力资源部总经理、纪委书记、稽查总监、党委委员、副总裁；2007年12月至2015年12月任华泰证券股份有限公司副总裁、纪委书记、党委委员；2015年12月至2019年11月任华泰证券股份有限公司副总裁、党委委员；2019年11月至2019年12月任华泰证券股份有限公司副总裁，2019年12月至今任华泰证券股份有限公司执行委员会委员。本届高管任期为2019年12月至2022年12月。

姜健先生，1966年11月出生，硕士。曾任南京农业大学教师，江苏省证券公司人事处职员、人事处培训教育科科长、投资银行总部股票事务部副总经理、投资银行一部副总经理、投资银行一部高级经理、投资银行总部副总经理兼发行部总经理、资产管理总部总经理、投资银行业务南京总部总经理、投资银行业务总监兼南京总部总经理、总裁助理兼上海总部总经理、总裁助理、董事会秘书、总裁助理兼机构客户服务部总经理、副总裁兼董事会秘书、党委委员；2007年12月至2017年4月任华泰证券股份有限公司副总裁、董事会秘书、党委委员；2017年4月至2019年11月任华泰证券股份有限公司副总裁、党委委员；2019年11月至2019年12月任华泰证券股份有限公司副总裁，2019年12月至今任华泰证券股份有限公司执行委员会委员。本届高管任期为2019年12月至2022年12月。

张辉先生，1975年3月出生，博士。曾在北京东城区人才交流服务中心、华晨集团上海办事处、通商控股有限公司、北京联创投资管理有限公司工作；曾任华泰证券资产管理总部高级经理、南通姚港路营业部副总经理、上海瑞金一路营业部总经理、证券投资部副总经理；2012年7月至2016年1月任华泰证券综合事务部总经理；2016年1月至2017年4月任华泰证券人力资源部总经理、党委组织部部长；2017年4月至2019年3月任华泰证券董事会秘书、人力资源部总经理、党委组织部部长；2019年3月至2019年12月任华泰证券董事会秘书，2019年12月至今任华泰证券执行委员会委员、董事会秘书。本届高管任期为2019年12月至2022年12月。

陈天翔先生，1979年3月出生，大学。曾任东方通信股份有限公司工程师，南京欣网视讯科技股份有限公司项目经理，华泰证券信息技术部高级工程师、客户服务中心网站运营经理、网络营销团队负责人、理财服务中心总经理助理；2015年4月至2015年8月任华泰证券经纪业务总部副总经理；2015年8月至2017年6月任华泰证券网络金融部副总经理（主持工作）；2017年6月至今任华泰证券网络金融部总经理。2019年12月至2020年2月拟任华泰证券执行委员会委员；2020年2月起任华泰证券执行委员会委员。本届高管任期为2019年12月至2022年12月。

焦凯先生，1975年2月出生，博士。曾任上海证券交易所交易运行部经理、总监助理，交易管理部总监助理、副总监，办公室副主任、总经理秘书，理事会办公室主任兼办公室副主任；2013年1月至2014年3月任上海证券交易所理事会办公室主任兼办公室副主任、党办主任、监事会办公室主任；2014年3月至2017年2月任上海证券交易所北京中心主任；2017年2月至2019年12月任上海证券交易所会员部总经理。2019年12月至2020年2月任华泰证券总法律顾问、拟任合规总监，2020年2月起任华泰证券合规总监、总法律顾问。本届高管任期为2019年12月至2022年12月。

王翀先生，1972年11月出生，硕士。1995年7月至2003年3月任中国银行资金部/全球金融市场部主任科员；2003年3月至2007年5月任中国银行伦敦分行欧洲区域资金业务风险内控中台主管；2007年6月至2010年1月任JP摩根证券利率衍生产品及固定收益风险团队主管；2010年1月至2014年11月任中国国际金融有限公司（英国）风险合规官；2014年12月至今任华泰证券股份有限公司风险管理部总经理；2017年3月至今任华泰证券股份有限公司首席风险官。本届高管任期为2019年12月至2022年12月。

焦晓宁女士，1970年12月出生，硕士。曾任中国工商银行股份有限公司北京分行干部，财政部会计司综合处干部、副主任科员、主任科员；2003年11月至2009年11月任财政部会计司准则二处副处长、制度二处调研员；2009年11月至2014年1月任中国证监会会计部制度处干部、调研员、处长、正处级领导干部；2014年1月至2020年1月任中国证监会会计部副巡视员、副主任。2020

年 1 月至 2020 年 3 月拟任本公司首席财务官；2020 年 3 月起任本公司首席财务官。本届高管任期为 2019 年 12 月至 2022 年 12 月。

### （三）董事、监事、高级管理人员持有发行人股份及债券情况

截至 2019 年 12 月 31 日，就本公司所获得的资料及据董事所知，本公司董事、监事及最高行政人员在本公司或其相联法团（定义见《证券及期货条例》第 XV 部分）的股份、相关股份或债权证中根据《证券及期货条例》第 XV 部及第 7 及 8 分部须通知本公司及香港联交所的权益及淡仓（包括根据《证券及期货条例》的该等条文被当作或视为拥有的权益或淡仓），或根据《证券及期货条例》第 352 条须通知本公司及香港联交所的权益及淡仓：

| 序号 | 姓名  | 股份类别 | 权益性质        | 持有的股份数目（股） | 占本公司已发行股份总数的比例（%） | 占本公司已发行 A 股/H 股总数的比例（%） | 好仓/淡仓/可供借出的股份 |
|----|-----|------|-------------|------------|-------------------|-------------------------|---------------|
| 1  | 周易  | H 股  | 信托的受益人(注 1) | 353,261    | 0.004             | 0.02                    | 好仓            |
| 2  | 朱学博 | H 股  | 信托的受益人(注 1) | 211,957    | 0.002             | 0.01                    | 好仓            |

注 1：2015 年 7 月，在公司股价出现大幅波动下，为了积极参与维护资本市场的稳定，通过合格境内机构投资者定向资产管理计划渠道，在符合有关法律法规的前提下，购入本公司的 H 股股份。

除上述披露外，于 2019 年 12 月 31 日，本公司并不知悉其他本公司董事、监事及最高行政人员在本公司或其相联法团的股份、相关股份或债权证中拥有任何根据《证券及期货条例》第 XV 部及第 7 及 8 分部须通知本公司及香港联交所的权益及淡仓（包括根据《证券及期货条例》的该等条文被当作或视为拥有的权益或淡仓），或根据《证券及期货条例》第 352 条规定须在存置之权益登记册中记录，或根据《标准守则》的规定需要通知本公司和香港联交所之权益或淡仓。

## 七、 发行人主营业务情况

### （一） 发行人主营业务基本情况

本集团是一家国内领先的科技驱动型证券集团，拥有高度协同的业务模式、先进的数字化平台以及广泛且紧密的客户资源。本集团从事的主要业务包括财富管理业务、机构服务业务、投资管理业务和国际业务。本集团搭建了客户导向的



组织架构及机制，通过线上线下有机结合的方式，为个人和机构客户提供全方位的证券及金融服务，并致力于成为兼具本土优势和全球影响力的一流综合金融集团。

## （二）发行人主营业务及其经营情况

2017-2019 年度，公司各主要业务收入占比情况如下：

单位：万元、%

| 项目        | 2019 年度             |               | 2018 年度             |               | 2017 年度             |               |
|-----------|---------------------|---------------|---------------------|---------------|---------------------|---------------|
|           | 业务收入                | 占比            | 业务收入                | 占比            | 业务收入                | 占比            |
| 财富管理业务    | 917,679.33          | 36.91         | 795,223.79          | 49.37         | 844,897.23          | 40.03         |
| 机构服务业务    | 580,309.95          | 23.34         | 121,889.76          | 7.57          | 400,906.63          | 18.99         |
| 投资管理业务    | 592,760.19          | 23.84         | 296,497.01          | 18.41         | 332,827.82          | 15.77         |
| 国际业务      | 267,264.98          | 10.75         | 203,856.73          | 12.66         | 170,000.38          | 8.05          |
| 其他        | 128,286.75          | 5.16          | 193,358.94          | 11.99         | 362,221.35          | 17.16         |
| <b>合计</b> | <b>2,486,301.20</b> | <b>100.00</b> | <b>1,610,826.23</b> | <b>100.00</b> | <b>2,110,853.41</b> | <b>100.00</b> |

2019 年度，本集团主要业务类别收入均实现了同比增长，机构服务业务增长主要来源于投资交易业务的良好表现以及机构客户一体化服务成效的显现；财富管理业务增长主要是因为全年股市交投活跃且客户资产规模大幅增长，财富管理业务转型持续推进；资产管理业务收入结构优化和私募基金投资股权的估值增值使得投资管理业务收入上涨明显；国际业务业绩上涨则受益于 AssetMark 平台资产规模的持续走高和华泰金控（香港）业绩的提升

### 1、财富管理业务

依托移动 APP 与 PC 端专业平台、分公司与证券期货营业部、华泰国际及其下属境外子公司，以线上线下和境内境外联动模式，向各类客户提供多元化财富管理服务，包括证券期货期权经纪、金融产品销售、资本中介等业务。证券期货期权经纪业务方面，主要代理客户买卖股票、基金、债券、期货及期权等，提供交易服务。金融产品销售业务方面，主要向客户提供各种金融产品销售服务和资产配置服务，相关金融产品由本集团及其他金融机构管理。资本中介业务方面，向客户提供融资融券、股票质押式回购等多样化融资服务。财富管理业务主要业绩驱动因素包括手续费及佣金收入、利息收入等。

#### （1）证券期货期权经纪业务

2019 年度，本集团坚守以客户需求为中心的价值观，进一步调整并优化财富管理组织架构和服务体系，依托数字化平台和全业务链体系优势，深挖客户需

求，提升客户体验，稳步推进资产配置为导向的财富管理战略转型。着力打造线上线下一体化的财富管理服务体系，构建新开客户与存量客户并举的获客体系，持续完善多元化金融产品和资产配置策略产品体系，不断提升客户综合金融服务能力，满足客户多元化投资需求。持续完善以资产配置为核心的投资顾问业务体系，将为投资顾问打造的内部理财服务平台升级为一站式投资顾问工作云平台，有效推动投资顾问服务质量和工作效率的共同提升。

本集团不断加大在新兴技术领域的探索和大数据的挖掘，把握客户投资理财的细分需求，持续优化升级移动平台“涨乐财富通”的业务功能及服务内容，为客户提供一站式财富管理解决方案。2019年度，“涨乐财富通”下载量450.95万，自上线以来累计下载量5,020.65万；移动终端客户开户数120.79万，占全部开户数的98.20%；90.45%的交易客户通过“涨乐财富通”进行交易。根据易观智库统计数据，“涨乐财富通”年度平均月活数为755.03万，截至2019年末月活数为779.40万，月活数位居证券公司类APP第一名。2019年，“涨乐财富通”升级7.0版本，推出“智能资产配置”、“投顾服务线上化”、“智能助手”、“场景化理财”等系列特色服务，继续发挥其作为公司财富管理业务核心平台载体的重要作用。

同时，本集团继续开展数字化网点试点工作和财富中心试点建设，数字化网点目前已支持12项业务自助办理，落地“准”无人模式。

本集团进一步强化基于先进平台的交易服务优势。根据沪深交易所会员统计数据，2019年本集团股票基金交易量合计人民币20.57万亿元，排名行业第一。截至2019年末，根据内部统计数据，客户账户总资产规模达人民币3.35万亿元。

2018-2019年度，公司代理交易金额及市场份额数据如下：

币种：人民币

| 2019年     |                   | 2018年     |                   |
|-----------|-------------------|-----------|-------------------|
| 证券品种      | 代理交易金额（亿元）        | 证券品种      | 代理交易金额（亿元）        |
| 股票        | 194,042.61        | 股票        | 133,024.16        |
| 基金        | 11,659.88         | 基金        | 9,695.15          |
| 债券        | 311,035.42        | 债券        | 224,508.88        |
| <b>合计</b> | <b>516,737.91</b> | <b>合计</b> | <b>367,228.19</b> |

注：鉴于Wind资讯不再统计公布会员交易量数据，2018年、2019年代理交易金额数据引自沪深交易所会员统计数据，其中，基金数据不含上交所场内货币基金交易量。

2019 年度，港股通业务运行稳定，客户数量增长的同时服务不断深化，沪港通下港股通业务开通权限客户数 2.83 万户，深港通下港股通业务开通权限客户数 3.10 万户。股票期权经纪业务积极构建分层级的交易平台体系，着力为核心客户提供专业化交易工具，运营效率进一步优化提升，业务保持领先优势。根据上交所统计数据，本集团沪市股票期权经纪业务 2019 年成交量市场份额行业排名第一。

期货经纪业务方面，华泰期货新设 4 家分公司并优化网点布局，截至 2019 年末，共有 9 家分公司、41 家期货营业部，遍及国内 4 个直辖市和 16 个省份，代理交易品种 79 个。2019 年度，华泰期货（不含结算会员）实现代理成交量 35,924.79 万手，成交金额人民币 313,329.28 亿元。期货 IB 业务平稳开展，截至 2019 年末，本集团获准从事期货 IB 业务的证券营业部共 217 家、期货 IB 业务总客户数 37,943 户。

## （2）金融产品销售业务

2019 年度，本集团着力提升金融产品尤其是自有产品品牌价值，增强客户盈利体验，满足客户多层次的财富管理需求。依托于本集团庞大的客户基础，充分发挥网点布局和互联网平台优势，强化内部产品挖掘，加强产品端的创新能力，积极打造多元金融产品和策略产品体系。同时，大力加强投资研究体系对客户产品配置、资产组合构建的支持和客户需求引导，进一步完善金融产品全生命周期的全流程管理模式。金融产品保有数量及销售规模均实现稳步提升，其中，公募基金销量增长较快。根据内部统计数据，金融产品保有数量（除现金管理产品“天天发”外）5,533 只，金融产品销售规模（除现金管理产品“天天发”外）人民币 3,743.56 亿元。

本集团基于客户分层分级需求，坚定实施差异化的产品战略，搭建供应商管理体系，在权益、固定收益、结构化、FOF、海外产品等多个领域形成了风险收益特征多样的产品线布局。加强数字化赋能，升级金融产品评价系统与产品管理平台，推动产品的全标签、全生命周期、全运营跟踪管理。此外，持续优化售后服务体系建设，加强管理人的优胜劣汰机制，严格把控产品合规与风控管理。

## （3）资本中介业务

2019 年度，本集团进一步挖掘客户需求并调整经营策略，深化全业务链合作，积极创新业务运营模式，强化与科创板战略投资者、公募基金公司、保荐券商跟投子公司合作，持续加强客户拓展，提升服务效率。快速响应市场变化和监管要求，完善营销服务体系，加强风险管控建设，提升风险管理效能，推动资本中介业务高质量发展，持续扩大品牌影响力。2019 年度，受益于 A 股市场信用交易热情回升，公司资本中介业务发展态势良好，融资融券业务规模快速提升并显著高于市场平均水平，市场份额继续扩大，融券业务发展迅速，股票质押式回购业务结构优化，业务风险平稳可控。根据监管报表数据口径，截至 2019 年末，母公司融资融券业务余额为人民币 671.25 亿元，同比增长 54.26%，市场份额达 6.59%，整体维持担保比例为 314.66%；股票质押式回购业务待购回余额为人民币 378.14 亿元、平均履约保障比例为 267.70%，其中，表内业务待购回余额为人民币 53.13 亿元、平均履约保障比例为 220.71%，表外业务待购回余额为人民币 325.01 亿元。

#### （4）财富管理业务 2020 年展望

财富管理业务肩负着大规模聚集客户资源和客户资产的重要职能，是客户价值挖掘和创造的重要基础。2020 年，本集团将继续强化数字化运营和管理，进一步完善面向客户的科技平台与面向投资顾问的一站式云平台，优化线上线下一体化业务体系；以一体化平台赋能为核心，以专业化的投资顾问队伍和有竞争力的金融产品体系为两翼，实施开发新客户与盘活存量客户并举，全力提升归集客户资产和变现客户价值的专业能力。

财富管理业务将不断适应市场发展变化，依托市场领先的客户规模和完备的全业务链条，坚守合规底线，以智能化、数字化、精准化和专业化的线上线下协同模式推动业务发展；不断丰富资产配置策略，打造多元化金融产品和策略产品体系，持续健全差异化服务模式，深度挖掘客户需求，全方位构建为客户创造价值的专业能力；持续大力推进一站式投资顾问工作云平台建设，不断完善一体化运营的投资顾问服务体系，全力打造以资产配置为导向、高质量专业化的投资顾问队伍，全面提升投资顾问效能；继续贯彻科技赋能理念，持续布局金融科技，加强数字化运营能力，借助平台优势打造多维度、智能化的潜在客户挖掘、获客转化及资产配置等功能，高效、精准赋能一线投资顾问，有效助力财富管理业务体系

化发展。期货期权经纪业务将深入挖掘客户风险管理需求，推动创新业务落地和延伸。

金融产品销售业务将不断加强体系化的专业投研和管理能力，基于客户需求和资产配置策略的联动，动态规划产品结构，丰富和完善产品组合体系，打造产品线差异化优势。加强产品创设和销售的联动，在扩大产品销量的同时提升保有规模，提高客户粘性，提升金融产品变现能力。

资本中介业务将继续以客户需求为导向，及时拓展业务思路 and 战略视角，积极创新业务运营模式，持续完善面向客户的支撑服务体系，全面强化风险评估体系，进一步巩固行业领先优势，不断满足客户多样性和差异化的业务需求。积极整合多方面资源，持续拓展券源，提高供需撮合能力，构建融通品牌优势。

## **2、机构服务业务**

以机构销售为纽带，整合投资银行、机构投资者服务和投资交易资源，为各类企业及金融机构客户提供全方位的综合金融服务，主要包括投资银行业务、主经纪商业务、研究与机构销售业务和投资交易业务。

(1) 投资银行业务主要包括股权承销、债券承销、财务顾问和场外业务等。股权承销业务方面，为客户提供首次公开发行及股权再融资服务。债券承销业务方面，为客户提供各类债券融资服务。财务顾问业务方面，从产业布局和策略角度为客户提供以并购为主的财务顾问服务。场外业务方面，为客户提供新三板挂牌及后续融资服务，以及江苏股权交易中心从事的相关场外业务。投资银行业务主要业绩驱动因素包括承销及保荐费、顾问费等。

(2) 主经纪商业务主要包括为私募基金、公募基金等各类资管机构提供资产托管和基金服务，包括结算、清算、报告和估值等。此外，亦向主经纪商客户提供融资融券、金融产品销售和其他增值服务。主经纪商业务主要业绩驱动因素包括基金托管费及服务业务费。

(3) 研究与机构销售业务主要包括研究业务和机构销售业务。研究业务方面，为客户提供各种专业化研究服务。机构销售业务方面，向客户推广和销售证券产品及服务。研究与机构销售业务主要业绩驱动因素包括各类研究和金融产品的服务收入。

(4) 投资交易业务主要包括权益交易、FICC 交易及场外衍生品交易。本集团以自有资金开展权益类、FICC 类及其他金融工具交易，通过各类交易策略和交易技术降低投资风险并提高回报。同时，为满足客户投融资与风险管理需求，亦从事做市业务和场外衍生品业务。权益交易方面，开展股票、ETF 和衍生工具的投资与交易，并从事金融产品做市服务等。FICC 交易方面，开展银行间及交易所债券市场各类 FICC 和衍生工具的投资与交易，并从事银行间债券市场做市服务等。场外衍生品交易方面，为客户创设及交易 OTC 金融产品，主要包括权益类收益互换、场外期权和收益凭证等。投资交易业务主要业绩驱动因素包括权益、FICC 产品和衍生产品等各类投资收益等。

发行人机构服务业务经营举措及业绩情况如下：

(1) 投资银行业务

2019 年度，本集团秉持“以客户为中心”的经营理念，以大投行一体化平台和全业务链体系为依托，推进立体化营销开发体系建设，强化境内境外、场内场外业务跨市场协同，深度聚焦科技创新与实体经济，全面提升全产品服务能力和综合服务快速响应能力，积极打造具有广泛市场影响力的案例。

2019 年度，公司合并口径的投资银行主承销业务情况具体如下：

币种：人民币

| 发行类别      | 主承销次数（次）   |              | 主承销金额（万元）            |                       | 主承销收入（万元）         |                     |
|-----------|------------|--------------|----------------------|-----------------------|-------------------|---------------------|
|           | 2019 年度    | 历年累计         | 2019 年度              | 历年累计                  | 2019 年度           | 历年累计                |
| 新股发行      | 6          | 174          | 671,004.15           | 12,507,866.33         | 41,367.01         | 537,543.41          |
| 增发新股      | 18         | 181          | 2,654,895.81         | 28,877,831.75         | 17,964.41         | 219,317.67          |
| 配股        | 1          | 31           | 146,611.25           | 1,148,748.03          | 802.99            | 20,039.95           |
| 债券发行      | 320        | 1,044        | 26,169,591.76        | 95,391,972.72         | 61,100.90         | 339,671.28          |
| <b>合计</b> | <b>345</b> | <b>1,430</b> | <b>29,642,102.97</b> | <b>137,926,418.83</b> | <b>121,235.31</b> | <b>1,116,572.31</b> |

注：上表数据来源于监管报表；增发新股内含优先股；债券发行为全口径，含国债、企业债、公司债（含可交换债）、可转债、短期融资券、中期票据等。

① 股权承销业务

2019 年度，股权承销业务持续加大对重点区域及优质客户的覆盖力度，前瞻布局科技创新领域，充分把握开设科创板并试点注册制机遇，以专业能力与美誉度，为优质企业尤其是科技创新企业和实体经济企业转型升级提供有针对性、

创新性的解决方案。根据 Wind 资讯统计数据，本集团股权主承销金额（含首次公开发行、增发、配股、优先股、可转债、可交换债）人民币 1,320.95 亿元，行业排名第三。根据上交所统计数据，本集团保荐科创板企业受理家数 19 家，位居行业第一。

### ②债券承销业务

2019 年度，债券承销业务在严格控制风险的基础上，充分利用全牌照优势，发挥股债联动的全能型业务优势，不断夯实展业渠道，扩大优质客户群体，积极打造精品项目，行业地位稳中有进。根据 Wind 资讯统计数据，本集团全品种债券主承销金额人民币 3,356.47 亿元，行业排名第七。

### ③财务顾问业务

2019 年度，并购重组财务顾问业务在保持行业领先地位的基础上，聚焦高价值并购重组项目，积极提升复杂交易能力和创新能力，重点推进交易结构复杂、交易金额规模较高的大型并购重组项目，业务美誉度持续巩固提升。经中国证监会核准的并购重组交易家数 14 家，行业排名第一；交易金额人民币 1,280.65 亿元，行业排名第一。

### ④场外业务

2019 年度，新三板业务积极适应市场行情及整体战略部署的调整，推进基于全产业链的投资银行服务体系改革。截至 2019 年末，本集团为 38 家挂牌企业提供持续督导服务，完成 2 家挂牌企业 2 单定向增发合计募集资金人民币 0.68 亿元，并完成 1 单挂牌企业的财务顾问服务。控股子公司江苏股权交易中心持续强化合规风控体系建设，积极打造挂牌展示特色板块，稳步开展私募可转换债券业务，不断完善基础功能，着力为中小微企业提供综合金融服务。截至 2019 年末，挂牌展示企业 6,398 家，托管企业 131 家，会员单位 263 家，各类投资者 74,158 户，并为企业新增融资人民币 48.30 亿元。

## （2）主经纪商（PB）业务

2019 年度，本集团持续推进 PB 业务体系建设与系统功能完善，不断打造面向内外部客户的一体化服务平台，大力推进智能运营体系建设，围绕客户全生命周期的综合金融服务需求，重塑以客户为导向的全业务链服务体系，同时持续推进人才梯队建设，夯实专业服务，积极拓展市场，拓宽业务发展边界，不断提升

服务效率与客户体验。截至 2019 年末，基金托管业务累计上线产品 3,678 只，托管业务规模人民币 1,311.89 亿元；基金服务业务累计上线产品 4,444 只（含资管子公司产品 776 只），服务业务规模人民币 8,587.61 亿元（含资管子公司业务规模人民币 7,029.24 亿元）。

### （3）研究与机构销售业务

2019 年度，研究业务积极推进组织架构调整，继续引进业内优秀人才，专注于提升业务专业性，深耕行业研究，聚焦产业研究，尤其是立足基本面的中长期研究，打造有市场影响力的深度研究产品，不断提升客户服务质量，业务定价权能力持续增强。深入推进 A 股市场和香港市场研究业务一体化战略，打造统一的机构客户平台，建立健全跨境研究服务体系，满足海内外客户双向、多层次的专业化研究服务需求。机构销售业务依托全业务链优势，积极整合业务资源，充分发挥协同效应，深入挖掘各类业务需求，全力推动与机构投资者的业务合作，推进机构客户服务平台“行知”APP 及机构客户 CRM 系统等数字化平台建设工作，打造一站式综合金融服务模式。本集团积极开展多种形式的研究服务活动，发布研究报告 5,706 篇，组织机构路演服务 15,634 场、电话会议服务 318 场、行业专题会议沙龙 47 场。2019 年度，公募基金分仓交易量约人民币 6,719.87 亿元。

### （4）投资交易业务

#### ①权益交易业务

2019 年度，本集团继续坚定推进业务模式全面向交易导向转型，不断挖掘多样化的交易策略手段，积极开展宏观对冲交易、自动化交易等创新性业务，打造可持续发展的权益投资与交易体系。依托大数据系统平台，构建跨市场多维度的全方位市场监控和评估体系，动态监测市场特征，积极挖掘市场运行规律，捕捉市场波动机会，支持交易业务开展。同时，积极把握科创板市场机会，布局相关投资交易业务。本集团高度重视大数据和人工智能等先进技术的研究应用，打造量化研究等专业人才团队，完善大数据交易业务体系，推动其交易规模和盈利水平的提升。

#### ②FICC 交易业务

2019 年度，本集团持续构建以客户需求为导向、以交易为核心的 FICC 业务体系，积极推动业务联动与合作，通过机构客户服务和金融产品供给的双向驱动



推动业务体系的升级迭代。固定收益自营投资业务综合运用多种交易策略，精准实施大类资产宏观对冲策略，自营投资业绩市场领先。大宗商品业务和外汇业务积极推进业务模式研究和交易系统建设，不断提升产品创设和自主定价能力，交易品类不断丰富，跨境交易业务取得实质性进展。根据 Wind 资讯统计数据，2019 年度，本集团债券交割量排名跃升至行业第二。

### ③场外衍生品交易业务

2019 年度，本集团着力提升机构客群综合金融服务能力，不断提升以客户为中心的产品设计能力、定价能力与对冲交易能力，深度对接机构服务体系和客户需求，不断丰富产品结构，持续创新交易模式，以体系化的机构服务优势和差异化的机构服务能力，打造机构客户金融生态圈，场外衍生品新增交易量排名跻身行业前列。截至 2019 年末，收益互换交易业务存量为 1,396 笔，存量名义本金为人民币 209.93 亿元；场外期权交易业务存量为 394 笔，存量名义本金为人民币 235.01 亿元。2019 年度，本集团通过中证机构间报价系统和柜台市场发行私募产品 4,347 只，合计规模人民币 778.80 亿元。

### （5）机构服务业务 2020 展望

机构服务业务是打造差异化核心优势和参与一流投资银行高阶竞争领域的基础，更是巩固和提升本集团行业领先地位的关键。2020 年，本集团将继续推进“一个华泰”的体系化服务模式，加快各类机构服务数字化平台建设，发挥“投行基因+全业务链”的优势，增强业务协同机制，进一步提升定价能力和交易能力，构建更加高效且富有竞争力的机构服务生态圈。

投资银行业务将积极把握市场和政策机遇，深入践行“以客户为中心”的宗旨，以行业聚焦、区域布局和客户深耕为导向，加强境内境外、场内场外业务跨市场协同，加大对科技创新类企业支持力度，为客户提供高质量的全方位综合金融服务。股权承销业务将继续践行重点区域开发和行业深耕，同时积极把握科创板业务机会，加大优质客户布局；债券承销业务将继续加强不同类别客户的全面覆盖，强化专业布局，提高重点区域、重点产品、重点发行人的营销开发力度；财务顾问业务将继续探索境内外基于产业逻辑的并购机会，提升行业研究能力、高价值交易机会发现能力和大交易撮合能力。

主经纪商业业务将不断完善专业机构一体化服务平台，持续推进业务智能化运营体系建设，优化服务路径和服务流程，不断提升运营服务容量及效率，同时持续创新和丰富业务服务内涵，强化业务协同及专业服务能力。

研究与机构销售业务将继续健全境内外一体化的业务体系，着力提高全流程的平台化管理和精细化管理水平，打造机构投资者服务的协同模式及对接机制，充分挖掘和梳理各类机构客户需求，持续拓展客户服务内涵，着力提升机构客群综合金融服务能力。

投资交易业务将持续打造平台化、体系化的投资交易能力，切实向掌握资产定价权和交易能力产品化的目标升级转型，积极打造面向未来的核心竞争能力，进一步推动盈利模式多元化。权益交易业务将持续推进大数据平台和数字化运营平台建设，不断丰富对冲手段和策略，完善策略风控和交易监控，逐步建立低风险、高稳定的权益投资业务体系；FICC 交易业务将全力打造集投资交易、风险管理和绩效评估于一体的 FICC 大交易平台，体系化建设 FICC 产品线，丰富和优化产品结构，主动引导客户需求，不断提升投资交易能力；场外衍生品交易业务将战略性推进交易系统建设，深度对接机构服务体系和客户需求，不断丰富产品结构，持续创新交易模式，强化一流的定价核心能力，继续保持业务领先优势。

### **3、投资管理业务**

接受客户资金委托，依托专业化的投资研究平台和庞大的客户基础，创设和提供各类金融产品并管理客户资产，有效满足客户投融资需求，主要包括：证券公司资产管理、私募股权基金管理及基金公司资产管理业务等。证券公司资产管理业务方面，通过全资子公司华泰资管公司参与经营证券公司资产管理业务，包括集合资产管理业务、单一资产管理业务、专项资产管理业务和公募基金管理业务（与本集团旗下基金公司公募基金管理业务差异化经营）。私募股权基金管理业务方面，通过全资子公司华泰紫金投资开展私募股权基金业务，包括私募股权基金的投资与管理。基金公司资产管理业务方面，本集团持有两家公募基金管理公司南方基金和华泰柏瑞的非控股权益，通过其参与经营基金公司资产管理业务。资产管理业务主要业绩驱动因素包括管理费、业绩表现费及投资收益等。

投资管理业务经营举措及业绩如下：

#### **（1）证券公司资产管理业务**

2019 年度，本集团全资子公司华泰资管公司严格落实资管新规要求，依托全业务链资源优势，提升优质资产获取能力，不断加强主动投资管理能力，积极培育可持续、高质量、高附加值的业务模式，为客户提供全生命周期、全业务链条的综合金融服务解决方案。根据中国证券投资基金业协会截至 2019 年四季度的统计，华泰资管公司私募资产管理月均规模人民币 5,880.32 亿元，行业排名第三；私募主动管理资产月均规模人民币 2,522.45 亿元，行业排名第三。根据 Wind 资讯统计数据，2019 年度，华泰资管公司企业 ABS（资产证券化）发行规模人民币 908.91 亿元，行业排名第二。

2019 年度，证券公司资产管理业务严格把控基础资产质量，加大业务创新力度，主动收缩通道业务规模，积极向主动管理方向转型。集合资产管理业务实力稳中有升，净值型产品序列进一步丰富，合计管理集合资管计划 161 只，合计管理规模人民币 1,474.18 亿元。单一资产管理业务积极推进业务转型，主动收缩通道业务规模，委外投资管理账户收益提升，合计管理单一资管计划 510 只，合计管理规模人民币 4,438.82 亿元。专项资产管理业务继续保持特色优势，企业资产证券化项目发行数量及规模位居行业前列，并在不动产、高端装备制造等领域开创多个资产证券化产品的先例，合计管理专项资管计划 105 只，合计管理规模人民币 1,116.24 亿元。公募基金管理业务积极构建和丰富产品体系，打造针对投资者不同流动性需求的净值化理财解决方案，发行成立 5 只公募基金，合计管理公募基金产品 10 只，合计管理规模人民币 227.37 亿元。

证券公司资产管理业务规模和收入情况如下表所示：

币种：人民币

| 项目       | 2019 年度      |            | 2018 年度   |            |
|----------|--------------|------------|-----------|------------|
|          | 受托规模<br>(亿元) | 净收入 (万元)   | 受托规模 (亿元) | 净收入 (万元)   |
| 集合资产管理业务 | 1,474.18     | 133,529.53 | 1,128.01  | 141,785.03 |
| 单一资产管理业务 | 4,438.82     | 33,043.78  | 5,826.70  | 28,710.14  |
| 专项资产管理业务 | 1,116.24     | 9,516.18   | 812.79    | 5,747.02   |
| 公募基金管理业务 | 227.37       | 3,716.09   | 58.64     | 815.64     |

注：上表数据来源于监管报表。

## （2）私募股权基金管理业务

2019 年度，私募股权基金管理业务积极适应监管变化，不断优化业务架构体系，继续聚焦行业定位，强化重点领域的深度布局，积极把握科创板等资本市

场改革红利，持续增强业务专业化发展实力。截至 2019 年末，华泰紫金投资及其二级子公司作为管理人在中国证券投资基金业协会备案的私募股权投资基金合计 26 只，合计认缴规模人民币 495.85 亿元，合计实缴规模人民币 418.34 亿元。2019 年度，上述私募股权投资基金实施投资项目合计 40 家，其中股权投资类项目 39 家、债权投资类项目 1 家；投资金额合计人民币 235,184.49 万元，其中股权投资类项目金额人民币 232,184.49 万元、债权投资类项目金额人民币 3,000.00 万元。

### （3）基金公司资产管理业务

2019 年度，本集团旗下基金公司积极顺应监管趋势和市场变化，坚持合规管理与业务发展并重，继续巩固优势领域，不断推进业务创新，持续完善智能化系统建设，投资管理能力不断增强，管理资产质量进一步提升。南方基金资产管理业务方面，截至 2019 年末，南方基金管理资产规模合计人民币 9,214.28 亿元，其中，公募业务管理基金数量合计 204 个，管理资产规模合计人民币 6,225.76 亿元；非公募业务管理资产规模合计人民币 2,988.52 亿元。华泰柏瑞资产管理业务方面，截至 2019 年末，华泰柏瑞管理资产规模合计人民币 1,254.78 亿元，其中，公募业务管理基金数量合计 62 个，管理资产规模合计人民币 1,077.13 亿元；非公募业务管理资产规模合计人民币 177.65 亿元。（南方基金以及华泰柏瑞的股权投资损益计入在分部报告中的其他分部中）

### （4）期货公司资产管理业务

2019 年度，本集团控股子公司华泰期货顺应行业监管趋势，不断提升合规风控管理水平，积极打造客户导向的组织架构和机制，加强技术平台的开发和运用，增强金融科技赋能，健全完善客户综合运营服务体系，着力推动向主动管理业务转型。截至 2019 年末，存续期内资产管理计划合计 24 只，资产管理总规模人民币 93,707.88 万元，期货端权益规模人民币 19,392.55 万元。

### （5）另类投资业务

本集团通过全资子公司华泰创新投资开展另类投资业务。2019 年度，华泰创新投资持续健全完善内部管理制度和机制，并根据监管要求及业务布局，积极论证和准备科创板跟投业务，合计完成全市场首单跟投业务在内的科创板跟投项

目 5 个。截至 2019 年末，存续投资项目 12 个，投资规模人民币 41,308.61 万元，投资性质包括科创板跟投、QDLP 基金投资、股权投资、资管计划投资等。

#### (6) 投资管理业务 2020 年度展望

投资管理业务是集团金融产品创新和客户资产管理的专业平台，承载资产管理者和产品供应方双重战略角色，肩负着打造有竞争力的金融产品线，助力财富管理转型的重任。2020 年，本集团将继续充分依托全业务链资源优势，打造多元产品体系对接客户差异化需求，做大有质量、有影响力的产品及业务规模，积极构建投资管理业务新优势，不断强化行业领先地位。

证券公司资产管理业务将全面加强风险控制能力，协同全业务链资源，深挖内部客户需求，积极开拓外部客户，打造有竞争力的特色产品体系，不断提升主动投资管理能力和投资业绩，持续巩固市场地位和品牌价值。主动有序推进资管新规整改，发挥资产发现、风险定价与产品设计的能力，不断优化业务结构，大力拓展客户类型与客户数量，持续增强差异化竞争能力。

私募股权基金管理业务将继续把握资本市场改革机遇，充分发挥产业基金、并购基金和母基金等各类基金的资源配置及重点行业的优势，积极打造一流的行业影响力；不断完善数字化系统建设，加快工作流程数字化改造，通过体系化、平台化、数字化实现基金的统一运营管理。

基金公司资产管理业务将持续加强风险防控和人才队伍建设，不断优化投资体系，加大创新产品开发力度，积极拓展市场和服务客户范围，推进金融科技与业务深度融合，着力增强投资管理能力，有效提升整体资产管理规模，大力提升投资业绩。

期货公司资产管理业务将在强化内部管理和合规风控基础上，贯彻全业务链发展战略，持续推动全方位协同合作，着力打造技术平台优势，增强金融科技赋能，积极探索多元化主动管理发展模式，不断提升投资管理能力。

另类投资业务将持续健全完善投资管理和业务发展模式，积极把握投资机会，审慎推进股权投资和科创板跟投等业务的开展，稳步提高资金使用效率和资产回报率。

## 4、国际业务

全面加强跨境联动协同,更好满足境内客户“走出去”和境外客户“走进来”的多元金融需求,打造跨境金融综合服务平台。本集团通过全资子公司华泰国际及其持有的华泰金控(香港)、AssetMark、华泰证券(美国)等经营国际业务,业务范围覆盖香港和美国等国家和地区。

本集团香港业务主要由华泰国际全资子公司华泰金控(香港)经营,主要包括投资银行、私人财富管理和零售经纪、研究和股票销售、FICC、跨境和结构性融资、股权衍生品及资产管理等。投资银行业务方面,向中国及国际客户提供股权及债券承销保荐服务、财务顾问服务。2019年9月,华泰金控(香港)获得了伦交所会员资格,并完成上交所沪伦通全球存托凭证英国跨境转换机构备案,能够为客户提供GDR发行与交易的全流程服务。私人财富管理和零售经纪业务方面,为客户提供涉及全球不同资产类别的客户经纪、孖展和财富管理服务。研究和股票销售业务方面,为全球机构客户提供境内外一体化、覆盖各行业的研究与销售服务。FICC业务方面,以适当的自有资金开展各类FICC和衍生工具的投资与交易,并为各类机构客户提供销售、交易和做市服务等FICC解决方案。跨境和结构性融资业务方面,提供满足客户杠杆收购、战略并购、上市前融资、业务扩张等需求的定制化解决方案。股权衍生品业务方面,开展跨境股票衍生品交易、设计以及销售业务,为客户提供各类权益类资本中介服务。资产管理业务方面,向国际投资者提供投资组合和基金管理服务。

本集团于2016年完成收购AssetMark。AssetMark是美国领先的统包资产管理平台,作为第三方金融服务机构,为投资顾问提供投资策略及资产组合管理、客户关系管理、资产托管等一系列服务和先进便捷的技术平台。2019年7月,AssetMark在美国纽约证券交易所完成挂牌上市。

2018年9月,华泰国际于美国特拉华州注册设立了境外全资下属公司华泰证券(美国),推动国际业务发展。2019年6月,华泰证券(美国)经美国金融业监管局核准,获得美国经纪交易商牌照,可在美国开展经纪交易商业务,包括证券承销、面向机构投资者的证券经纪、并购财务顾问等业务。

国际业务主要业绩驱动因素包括经纪佣金、承销保荐费、顾问费、利息收入及资产管理费等。

国际业务经营举措及业绩如下:

2019 年度，作为本集团国际业务的控股平台，华泰国际全方位对接集团全业务链体系，加强资源的跨境联动，深化推进跨境金融产品平台建设，为境内外客户提供全方位的跨境综合金融服务。

#### （1）香港业务

华泰金控（香港）投资银行业务充分发挥境内外一体化和跨境联动优势，持续为客户拓宽融资渠道，积极提供境外股权类和债券类服务；私人财富管理和零售经纪业务着力布局金融科技，积极打造“涨乐全球通”，加大产品开发力度，积极开展产品销售，深化境内外联动，充分利用集团客户体系优势，提供全生命周期综合金融服务；研究和股票销售业务积极拓展研究覆盖范围，深化 A+H 研究一体化以及境内外销售团队合作，持续提升整体销售交易能力，进一步提升市场影响力；FICC 业务不断健全业务体系，加强产品创设、交易与销售能力，有效控制信用和交易风险，持续提升投资管理水平，为境内外投资者提供海外金融产品；跨境和结构性融资业务严格控制信用风险，充分发挥与投行业务的协同效应，满足客户资本市场活动衍生的融资需求；股权衍生品业务积极打造跨境衍生品业务平台，专注拓展跨境和衍生品资本中介业务，满足客户融资、风险管理等需求；资产管理业务继续加强境内外的跨境联动，积极开发资产管理产品，为客户提供投资组合及基金管理服务，优化客户资产配置。

2019 年度，华泰金控（香港）各项业务保持健康均衡发展，截至 2019 年末，实收资本为港币 88 亿元，资本规模位居香港行业前列。证券交易方面，华泰金控（香港）托管资产总量港币 336.71 亿元、股票交易总量港币 563.64 亿元；就证券提供意见方面，积极为客户提供研究报告及咨询服务；就机构融资提供意见方面，参与完成 IPO 项目 14 个、债券发行项目 42 个，总交易发行规模约港币 197.34 亿元；提供证券保证金融资方面，累计授信金额港币 9.86 亿元；提供资产管理方面，受托资金规模合计港币 4,824.36 亿元（含 AssetMark 受托资金规模）。同时，2019 年度，华泰金控（香港）共完成财务顾问项目 4 个、结构性投融资项目 6 个。2019 年 9 月，华泰金控（香港）获得伦交所会员资格。

#### （2）AssetMark

AssetMark 的愿景是致力于为独立投资顾问及其服务的投资者的生活带来改变。AssetMark 的核心业务亮点包括：一体化的技术平台、可定制化和规模化的

服务，以及先进的投资管理能力。清晰的战略有助于 AssetMark 明确短期和长期工作目标，找准服务客户的关键并促使 AssetMark 在 TAMP 行业中脱颖而出。2019 年 7 月，AssetMark 成功登陆纽约证券交易所，募集资金达 3.16 亿美元。截至 2019 年第三季度末，根据 Cerulli Associates 及其他公开信息显示，AssetMark 在美国 TAMP 行业中的市场占有率为 11.0%，排名第三。

截至 2019 年末，AssetMark 平台资产总规模达到 616.08 亿美元，较 2018 年年底增长约 37.35%；AssetMark 平台总计服务 7,958 名独立投资顾问，较 2018 年年底增长约 5.08%；AssetMark 平台总计服务的终端账户覆盖了逾 16 万个家庭，较 2018 年年底增长约 21.11%。2019 年度，新增 894 名独立投资顾问与 AssetMark 签订合作协议。

### （3）华泰证券（美国）

2019 年 6 月，华泰证券（美国）经美国金融业监管局核准，获得美国经纪交易商牌照，可在美国开展经纪交易商业务，包括证券承销、面向机构投资者的证券经纪、并购财务顾问等业务。2019 年度，华泰证券（美国）人员团队和基础设施不断完善，积极与境内及香港业务联动协同，通过多种方式推广美国投资银行业务和集团品牌形象，并作为联席账簿管理人参与完成了 AssetMark 的 IPO 项目。

### （4）国际业务 2020 年度展望

国际业务肩负着全业务链跨境化纵深拓展的战略重任，也是拓展发展空间和创造新的利润增长点的关键，本集团坚定不移推动国际化战略布局的深化。2020 年，本集团将继续充分发挥本土资源优势，深化跨境一体化管理机制，强化团队、平台、资源的有效联动，打通跨境资产连接，丰富跨境金融产品，提高资源整合、市场响应、服务运营的能力与效率，全面提升国际业务竞争力与影响力。

华泰国际将增强国际业务控股平台的资源整合功能，持续完善风险内控体系，深入推进金融科技赋能，着力加强海外平台建设布局，提升一体化的运营管理能力，紧密围绕客户金融服务需求，分类分层加强全业务链资源的跨境联动，健全专业化的服务体系和服务能力，深度拓展国际业务发展新空间。

华泰金控（香港）投资银行业务将加强境内外团队联动，夯实投行资本化模式，强化投行与跨境融资业务的协同发展，提高项目风险控制能力、资产周转率



和资本回报率；私人财富管理和零售经纪业务将深化境内外协同，不断优化财富管理移动终端“涨乐全球通”，持续提升产品和服务能力，提高客户营销和开发效率，推动实现规模化获客；研究和股票销售业务将充分发挥本土产业研究优势，全面推进 A+H 研究一体化，不断提升机构服务的覆盖率与渗透率；FICC 业务将统筹销售端、产品创设端和投资交易端，为境内外客户提供不同资产类别、货币种类和利率水平的投融资、交易以及风险管理综合解决方案；把握客户北向与南向投资需求，通过资本驱动做大资本中介与代客业务规模；股权衍生品业务将积极拓展业务边界，构建横跨境内外市场的金融产品平台，满足客户跨境金融服务需求；资产管理业务将加强协同合作力度，充分挖掘业务资源优势，积极开发新产品，强化投资研究能力，有效落地资管业务需求。

AssetMark 将坚持其核心战略并将其企业价值观贯彻于业务发展的方方面面，持续把握核心业务亮点，继续打造一体化的技术平台、提升可定制化和规模化的服务，以及加强先进的投资管理能力。AssetMark 将继续深化与现有投资顾问客户的合作关系，提升其平台资产规模，并通过积极的销售手段进一步扩大投资顾问客户基数。AssetMark 将积极拓展相关客户渠道，包括小型注册投资顾问（RIA）渠道、银行信托渠道、保险业务渠道等，致力于推动业务规模化，着力提升托管业务规模，积极优化整体运营环境的同时推动公众公司责任落地。此外，AssetMark 将持续关注优质的战略并购契机，推动外延式增长。

华泰证券（美国）将进一步完善团队建设，适度扩大资本规模，丰富前台投资银行业务与机构销售交易人才梯队的同时，重点夯实中后台人才力量，提升合规、运营和风控能力。加强与境内及香港业务团队协同，积极拓展业务发展空间。

## **5、业务创新情况与对公司经营业绩和未来发展的影响，以及风险控制情况**

2019 年度，公司持续促进业务创新活动，推动新业务、新产品、服务及管理模式创新，不断提高创新能力。创新业务的开展是对现有产品线和业务范围的补充，能够有效释放业务空间，扩大客户资源和收入来源，增强盈利能力，也有利于改善客户结构和业务经营模式，满足客户全方位、多元化的业务需求，进一步提升品牌影响力。

2019 年度，公司优化新业务审批流程，并对公司及相关子公司新业务进行风险评估审核或备案管理，完善新业务管理台账，提升创新业务风险评估效率，保障各项创新业务在风险可测、可控、可承受的前提下持续稳健开展。

公司积极推进科创板业务，针对科创板业务的特征，全面分析并识别业务的风险点。结合各项监管要求制定并完善各项制度以及风控措施，强化事中监控，确保科创板业务稳步开展、业务风险可控。经纪业务方面，严格落实客户准入、适当性管理。投行业务方面，结合各项监管要求进行多轮评估、修订投行业务各项制度，完善风控措施，落实跟投机制。科创板跟投业务方面，对跟投项目进行风险评估，审慎制定单个项目的跟投上限，并建立了相应的估值管理体系。科创板融资融券业务方面，研究完善业务配套的投资者适当性管理、担保物和标的证券管理、业务规模管理、信用账户管理和盯市平仓管理等覆盖前中后的全流程风险管控措施。

做市业务方面，公司获批国债期货、沪深 300ETF 期权及沪深 300 股指期权、PTA、甲醇期权做市业务资格。为保障做市义务的履行和业务风险可控，公司制定了相应的风险限额，对持仓、集中度及交易额等方面进行了严格规定，并在系统中予以落实。

2019 年度，公司获批试点开展外汇结售汇业务。公司针对性建立了相应的风险管理体系，对汇率、利率、集中度和敏感性等方面的风险均进行严格控制，并将该业务纳入公司投资交易类业务集中风险管理系统中。

## 八、 发行人所在行业状况

### （一） 发行人行业状况

#### 1、 财富管理业务

（1） 财富管理市场空间广阔，具备专业能力且服务体系成熟的机构将迎来发展机遇

随着我国经济向高质量发展的转变、国民财富的不断积累、居民理财观念的日益成熟、金融产品的普及与资产配置结构的持续优化，财富管理行业面临非常广阔的蓝海，资本市场也将成为高净值人群财富获取、保有和增长的重要市场。根据招商银行私人财富报告统计数据，截至 2018 年末，中国个人持有的可投资资产总体规模为人民币 190 万亿元，较 2017 年末增长 1.06%；个人可投资资产

超过人民币 1,000 万元的高净值人群数量为 197 万人，较 2017 年末增长 5.35%。在投资环境日趋复杂、高净值人群财富管理需求增加及财富管理行业渗透率不断提升等背景下，专业领先的财富管理机构有望不断扩大竞争优势，打造以客户需求为中心的全新财富管理体系。

### （2）客户需求与市场竞争态势的变化持续推动证券公司财富管理业务转型

随着资本市场双向开放新格局的加速成型、金融与科技的相互渗透，市场竞争日趋激烈，证券行业股票基金交易平均佣金率水平呈下降趋势，证券公司传统盈利模式及经营方式面临颠覆性挑战，从传统通道服务向全面财富管理业务和综合金融服务转型已成为证券公司战略转型的重要方向。2019 年度，国内股票市场指数呈现整体上涨态势，上证综指上涨 22.30%、深证成指上涨 44.08%、沪深 300 指数上涨 36.07%；国际主要指数方面，富时 100 上涨 12.10%、标普 500 上涨 28.88%、恒生指数上涨 9.07%。在监管政策和市场机制逐步成熟的背景下，客户对于金融机构财富管理业务相关的品牌、资产配置能力和产品丰富度等要素更为看重，对专业机构的附加价值更加认可。随着客户财富管理需求的日益多元化、复杂化且个性化，坚定向财富管理方向转型突破，不断提升专业能力，打破业务壁垒，深入理解客户需求并据此进行合理资产配置的金融机构才能在未来的竞争中谋得一席之地。

### （3）金融科技引领财富管理行业迭代升级

近年来，证券公司积极把握科技发展的新趋势，不断增加科技创新的投入，通过与金融科技的深度融合提升客户综合金融服务能力、优化客户体验、降低运营成本、提高运行效率，构筑平台化、体系化的财富管理服务新模式，更高效、更便捷、更安全地满足客户多样化理财需求。随着金融科技在财富管理业务领域应用的不断深化，以金融科技驱动证券公司财富管理业务转型发展已是行业共识、大势所趋，财富管理服务将更趋数字化和智能化。依托金融科技的迭代更新，充分运用金融科技手段为客户提供全面财富管理服务，深挖数据潜在价值，实现全产业链整合，正成为国内大型证券公司实现数字化转型、打造差异化竞争优势和全新商业模式的必然选择，金融科技的应用将推动证券公司形成面向未来的发展新动能。

## 2、机构服务业务

（1）经济转型升级和资本市场改革发展为机构服务业务深化发展提供战略性机遇

随着供给侧结构性改革战略与创新驱动发展战略的深入推进，尤其是新经济产业发展动能的激活，以及资本市场基础性制度建设的持续完善，机构服务业务迎来跨越腾飞的历史契机，为机构客户提供全方位高品质的综合金融服务将成为证券公司核心竞争力的重要体现。随着新《证券法（2019年修订）》实施、再融资制度优化、并购重组新规推行，尤其是科创板及注册制试点等资本市场改革措施的落地，证券公司投资银行业务将迎来高阶转型战略机遇，业务效率提升和边界拓宽将增厚证券公司投资银行业务收入。未来，证券行业有望在拓展科创企业融资渠道、支持传统产业资源整合等方面拓宽业务边界，证券公司机构服务业务类型将更加丰富，围绕实体经济的服务创新和产品创新也将不断增多，有能力更好把握宏观经济趋势并为客户创造长期价值的证券公司将面临更多业务机会。

（2）市场主体机构化、头部化、国际化趋势对证券公司机构服务能力提出更高要求

随着公募、私募及保险等专业机构投资者的不断发展，国内社保基金、养老金及企业年金等的持续入市，海外长期资金的加速入场，个人投资者借助资产管理产品形式间接参与证券市场投资的增加，以及新技术的发展与运用，境内外专业机构投资者持股市值占比及债券市场参与度不断提升，机构投资者正在成为市场主力军。机构投资者的发展壮大将重塑资本市场结构，资本市场进入机构投资者时代已成大势所趋。近年来，在资本市场双向开放、证券公司分类监管与打造航母级证券公司的政策导向下，业务资源头部化倾向日趋突出，同时，客户的跨境投融资交易、资产全球配置等需求日趋增长。大型证券公司凭借资本实力、综合服务能力和机构客户基础已占据了一定发展先机，未来体系化的机构服务优势和差异化、国际化的机构服务能力将成为证券公司发展的关键竞争力。

（3）证券公司机构服务业务可持续发展需要强有力的风险管理能力作为基础

随着宏观经济增速的放缓、金融供给侧结构性改革的深化、多层次资本市场体系建设的持续推进、金融市场工具的日益多样化、境内外市场联动的不断加强，金融风险的表现形式及传导途径日趋复杂，证券公司必须不断提升业务专业能力

和风险管理能力，有效预防、管理和化解金融风险，更好履行维护市场、行业和企业自身稳定、健康和持续发展的重要使命。

预防和管理金融风险需要证券公司持续健全专业化和平台化的全面风险管理体系，实现风险信息的集中监测分析和全流程管控。化解金融风险需要证券公司在具备较强资本实力的同时有效利用金融衍生品市场。随着金融产品与风险管理工具的不断丰富及多层次资本市场体系的持续健全，资本市场风险管理的功能进一步发挥，衍生品工具的需求不断释放，证券公司应基于估值、定价和交易等专业能力的不断提升，充分发挥独有的风险管理服务价值和差异化的金融产品创设能力，把握机构服务业务高阶发展的新机遇。

### 3、投资管理业务

#### （1）资产管理业务进入回归本源、规范发展的新时代

随着资产管理新规及相应配套细则的落地实施，在强化统一协调监管的趋势下，资产管理业务去通道化、产品净值化和消除监管套利的进程持续推进，资产管理行业竞争格局的重塑呈现加速态势，各类资产管理机构将积极谋求新的业务发展方向及战略布局。根据中国证券投资基金业协会统计数据，截至 2019 年三季度末，基金管理公司及其子公司、证券公司、期货公司、私募基金管理机构资产管理业务总规模约人民币 51.19 万亿元，其中，证券公司及其子公司私募资产管理业务规模人民币 11.51 万亿元。证券公司资产管理业务近年来整体面临规模收缩和收入下滑的双重挑战，亟待打造差异化核心竞争力。对于大型综合性证券公司而言，资产管理业务应在深度把握客户需求和结构变化的基础上，依托全业务链协作及一体化专业优势，整合业务资源，加强业务创新，完善产品布局，持续提升投资研究能力和资产配置能力，构建专业化资产管理平台，全面转型主动管理，为客户提供多层次多方位的投资理财解决方案。

#### （2）私募股权募资和投资规模处于相对低位，行业竞争加剧，头部效应日益凸显

随着国内经济结构调整的推进、资产管理新规的实施及私募监管的进一步加强，私募股权市场面临严峻的考验，市场新募投资基金数量和投资案例数量明显下滑，募资市场和投资市场保持低位，股权投资项目的退出压力较大。同时，优质项目竞争激烈，头部聚集效应日益明显，市场资金向着具有强大专业能力、资源

整合能力的头部机构聚焦，行业洗牌态势加剧。根据清科研究中心私募通统计数据，2019年，私募股权募资市场新募资金 1,924 支，募资金额人民币 10,156.89 亿元，较 2018 年增长 0.46%；私募股权投资市场发生投资案例 3,417 起，投资金额人民币 5,939.78 亿元，较 2018 年减少 30.35%。长期来看，在国家大力发展新经济、强调金融供给侧改革等政策指引特别是科创板设立的市场背景下，私募股权投资业务面临的发展机遇与挑战并存，未来业务成长空间依然广阔。证券公司系私募股权投资业务将凭借专业的投资管理能力，依托全业务链优势，积极打造新业务特色和差异化竞争优势，切实提升服务实体经济的效率。

#### 4、国际业务

##### **(1) 资本市场双向开放加速推进证券行业国际化进程，客户跨境服务需求推动证券公司国际化服务能力提升**

随着证券行业外资持股比例限制的放宽、沪深港通投资额度的扩大、H 股全流通改革的全面推开、QFII 与 RQFII 制度规则的修订完善、A 股纳入 MSCI 与富时罗素等重要市场指数及权重的持续提高、沪伦通的正式启动、中日 ETF 互通产品的落地，境内外市场互联互通程度不断加深，资本市场改革开放释放的多重红利将给证券行业发展带来历史性重大机遇，证券公司国际化发展进程也将深入推进。当前，客户跨境综合金融服务需求日益增加，资产全球配置趋势持续增强，国际业务已成为大型证券公司拓展发展空间、增加新的利润增长点、促进业务结构升级的前沿领域。证券公司应充分发挥专业和客户资源优势，打造境内外资源协同平台，建立长效的跨境联动机制与内部协同激励机制，不断提升客户跨境服务水平，满足客户跨境业务需求，持续增强国际服务影响力。

##### **(2) 美国财富管理行业独立渠道增长势头良好，利好 TAMP 市场长期发展**

从整体行业发展来看，美国财富管理行业目前主要包括独立渠道（注册投资顾问、双重注册和独立经纪交易商及保险经纪交易商等）和传统渠道（全国和区域经纪交易商、银行经纪交易商和商业银行顾问等），独立渠道的财富管理市场份额相比传统渠道增长更加迅速，且该趋势仍在持续。根据 PriceMetrix 统计数据，2018 年投资顾问收入中 67% 来自管理费，相对佣金收入而言达到历史新高。从业务发展趋势来看，投资者资金呈现向低成本、低费率的投资产品转移的态势，TAMP 行业通过领先的金融科技水平持续赋能财富管理业务，能够为客户带来规

模化的成本优势，有利于把握当下的发展机遇。根据 Cerulli 统计数据，2013 年至 2018 年间，TAMP 市场年复合增长率为 9.1%，显著高于同期整体投资顾问市场 5.4% 的增长率。

## （二） 发行人核心竞争力分析

### 1、科技驱动的中国证券行业转型开拓者

本集团始终坚持以业务为中心的科技发展定位，多年来一直保持信息技术的高水位资金和人员投入，致力打造领先的信息技术自主研发能力与卓越的数字化产品创新能力，通过科技赋能和数字化运营持续提升客户服务体验，推动智能运营，持续优化管理模式，驱动业务高速发展。同时，积极构建金融科技生态，携手外部优秀团队，布局大数据、人工智能、云计算等先进领域。在财富管理领域，不断迭代升级移动金融战略，运用大数据技术洞察，有效推动客户规模和客户活跃度增长。在机构服务领域，重点在人工智能、极速交易等核心领域加大自主研发力度，打造智能交易、高速行情、量化投研、一体化投资管理、数字虚拟员工等领先的数字化产品，并在行业内率先推出了机构客户数字服务体系，提升客户专业化服务能力。集团多年通过自主研发积累形成的技术底蕴和人才队伍，为本集团打造平台化、体系化的竞争优势奠定了坚实基础。

### 2、开放的数字化财富管理平台为大规模客户提供高效的专业服务

本集团打造了中国证券业最具活力的财富管理平台之一，拥有近 1,400 万客户。本集团充分借鉴国内外先进的财富管理服务体系和经验，从服务、流程和技术平台等方面加快财富管理业务发展。线上和线下资源互促并进，提升了客户开发和服务效率。本集团持续升级及创新移动金融服务模式，构建了聚集和服务客户的大平台。截至报告期末，“涨乐财富通”累计下载量突破 5,020 万。根据易观智库统计数据，2019 年 12 月底，“涨乐财富通”月活数已突破 770 万，位居证券公司类 APP 第一名。2019 年度，本集团对财富管理工作平台进行全面重构，推出了集洞察客户、严选方案、精准服务和过程管理于一体的投顾工作云平台“AORTA”，形成了集团财富管理业务的重要中台支撑。本集团积极推进投资顾问专业队伍和财富管理服务能力建设，根据中国证券业协会统计数据，截至报告期末，母公司从业人员中投资顾问占比超过 30%。

### 3、充分把握新经济崛起和注册制改革机遇的一流投资银行业务

本集团前瞻性地布局科技创新领域，并充分发挥资本市场优势，积极服务 TMT（科技、媒体和通信）、大健康、智能制造等多个领域的优秀企业。自科创板开板到报告期末，受理家数位居行业第一。本集团在服务大量优质客户基础上，持续开发和建立新兴行业的客户关系，用一体化、全周期的大投行服务体系为企业客户赋能。伴随客户规模及市场影响力的显著提升，本集团投行业务同步实现了快速增长。本集团已在并购重组财务顾问、股权承销业务方面打造了数个具有影响力的标杆项目，同时成功执行了多项跨市场的复杂交易，形成了一流的行业竞争优势。自 2012 年以来经证监会核准的并购重组交易数量合计达 132 项，居市场第一名。随着注册制的全面推行、战略新兴产业的加速发展和传统行业的持续转型，日益活跃的并购和融资活动，将为本集团带来宝贵机遇。

#### **4、兼具规模优势与创新优势的综合性资产管理平台**

依托集团庞大的客户基础和全业务链资源优势，充分发挥投行资产发现、风险定价与产品设计能力，本集团已建立起业内领先的资产管理平台之一。资产管理业务管理资产总规模位居行业前列，主动管理能力与规模持续提升。管理产品覆盖主要资产大类，包括货币、固定收益、权益、指数、私募股权及其他另类资产类别，已形成规模可观、覆盖广泛的产品体系，打造了显著的运营优势和市场影响力。持续提升以“固收+”为核心的产品品牌认识度，系统化创设“基础产品+特色化产品”，满足集团及市场上零售客户和高净值客户对收益率与产品形式的不同需求。同时，为商业银行和企业客户等机构客户定制化提供一揽子的综合金融服务，通过固收类优势产品以及 ABS、FoF、MoM 等特色产品满足客户对产品形式、流动性以及收益率的需求。本集团是业内 ABS 交易设计领导者，在基础资产、交易结构等层面的不断创新，为行业树立了标杆，在永续发行类 REITs、电商应收账款 ABS、高端装备等领域实现了多个国内首单，业务规模持续排名行业前列。

#### **5、加速全球布局和跨境联动创造发展新机遇**

本集团始终坚持伴随客户国际化发展，不断拓展国际业务布局，通过持续深化跨境一体化联动，为集团客户嫁接全球资源，更好服务中国客户的境外拓展和国际投资者的境内投资。2019 年，本集团把握中国资本市场加速开放的契机，成功发行 GDR 并在伦交所主板市场上市交易，成为国内首家在上海、香港和伦



敦三地上市的券商，AssetMark 也成功实现分拆上市，实现了国际化发展的历史性突破。与此同时，标准普尔宣布将本公司及子公司华泰国际的评级由“稳定”上调至“正面”，并确认其长期发行人评级为“BBB”。此外，华泰证券（美国）获得在美国开展经纪交易商业业务的资格，华泰金控（香港）获得 GDR 英国跨境转换机构资格以及伦交所会员资格，也有助于打开更多新的业务发展空间。华泰金控（香港）持续加强投资银行、FICC、研究及机构销售、跨境投融资等重点业务领域的跨境联动，综合实力开始跻身香港中资券商前列。自 2016 年被收购以来，AssetMark 始终保持运营独立性，通过领先的业务模式和先进的技术平台保持管理资产规模稳步增长，持续提升本集团的国际业务收入。

## **6、兼具专业和平台优势的全面风险管理**

本集团以全员、覆盖、穿透为核心理念，以集团化、专业化和平台化为主线建立了全面风险管理体系。本集团具有良好的风险管理文化和清晰的风险管理目标，“稳健”始终是本集团企业核心价值观的重要组成部分。本集团积累建立了适应公司业务国际化发展的有效风险管理架构、流程和措施，持续推进对各子公司风险的体系化覆盖穿透和专业化集中统一管理。本集团重点打造专业化的风险前瞻评估和动态监测预警能力，深入业务提前发现风险，及时监测预警风险和快速应对处置风险。本集团高度重视先进 IT 技术在风险管理中的应用，用技术手段固化各项风险控制流程和关键节点，逐步打造以技术系统和数据驱动的风险管理工作流程。同时，本集团自主研发了覆盖全业务、子公司和分支机构的集团综合风险管理平台，实现了跨业务、跨子公司风险信息的集中监测分析和可视化预警，不断提升风险发现和应对的有效性和及时性。

## **7、一流的人才队伍和多元的股东基础**

坚定打造市场化的体制机制是本集团持续转型超越的重要推动力。2019 年，职业经理人制度落地标志着本集团市场化改革进入崭新阶段。新一届高级管理团队成员拥有金融及科技行业的多元化背景，将全力拥抱市场，引领着以客户为中心的科技赋能业务模式深入推进，也将进一步强化“科技赋能、创新进取”的企业文化特色。本集团建立完善了以能力和绩效为导向的人才选拔任用机制，确立了市场化的用人机制和薪酬激励机制。高端人才、创新型人才、跨界型人才和国际化人才陆续加盟，全职涯、立体化的动态培训体系持续满足员工发展需求。2018

年以来，本集团启动混合所有制改革并引入重要战略投资者，建立起更多元化的股东结构。多元和均衡的股东和董事会架构旨在加强公司治理透明度，为本集团未来发展带来新的理念以及新的战略资源。

### **（三） 行业格局和趋势及发行人发展战略**

#### **1、行业格局和趋势**

当前，我国资本市场改革和证券行业发展处于重要战略机遇期，资本市场与证券行业正加速步入深化改革、全面开放、数字化转型的新阶段。

第一，深化改革将为行业提供更为广阔的发展空间。新《证券法（2019年修订）》明确全面推行注册制，充分把选择权交给市场，发挥市场的资源配置功能，将对资本市场、证券行业和证券公司业务发展产生深远影响。市场化导向的全面深化改革使得国内资本市场与国际成熟市场在制度规则、运行机制、投资者结构等方面不断接轨。市场主体的充分博弈也将更加考验证券公司的专业实力。

第二，全面开放促进行业走向高阶竞争和高质量发展。更加开放化的行业新格局下，境内外各类大型金融企业或其他符合条件的机构都能申请获得证券行业的“入场券”，证券行业将迎来内资、外资，国有、民营机构同台竞技的新阶段，由此推动行业格局进一步调整与分化。随着证券公司分类管理与打造航母级券商的政策导向日益明晰，构建体系化、平台化的综合实力，将成为大型证券公司实现高质量发展、打造一流投行的必由之路。

第三，数字化转型正重新定义乃至颠覆证券公司的发展模式与核心优势。近年来，国际领先金融机构纷纷通过科技驱动重塑现有业务模式、打造全新的商业模式及布局金融科技生态，在业务发展与经营管理过程中实施深度数字化运营。深入推进业务运营和管理体系的数字化转型和重构，将成为证券公司提质增效、打造差异化竞争优势的重要手段。

#### **2、发行人的发展战略**

（1）战略愿景：致力于成为兼具本土优势和全球影响力的一流综合金融集团，成为具有国际竞争力、品牌影响力和系统重要性的金融机构。

（2）价值观和经营理念：坚持“高效、诚信、稳健、创新”的核心价值观，秉承“以客户服务为中心、以客户需求为导向、以客户满意为目的”的经营理念，努力实现对客户负责、对股东负责、对员工负责、对社会负责的和谐统一。

(3) 战略措施：深化打造全业务链、实施高质量创新发展、强化金融科技赋能、全面加强集团化管治、提高国际化发展水平。

## 九、 公司治理情况

### (一) 公司治理结构

作为境内外上市的公众公司，公司严格按照境内外上市地的法律、法规及规范性文件的要求，规范运作，不断致力于维护和提升公司良好的市场形象。2019年度，公司严格依照《公司法》、《证券法（2019年修订）》、《证券公司监督管理条例》、《证券公司治理准则》、《上市公司治理准则》、《香港上市规则》附录十四《企业管治守则》及《企业管治报告》等相关法律法规以及公司《章程》的规定，按照建立现代企业制度的目标，健全和完善公司法人治理结构、合规风控制度和内控管理体系，形成了股东大会、董事会、监事会和经营管理层相互分离、相互制衡的公司治理结构，使各层次在各自的职责、权限范围内，各司其职，各负其责，确保了公司的稳健经营和规范运作。

2019年度，公司经营和管理规范有序，能够严格按照法律法规和规范性文件等有关规定，制定并不断完善各项规章制度，以规范公司运作。2019年度，为积极探索并建立新的经营管理体制，提高公司管理和运营效率，明确工作职责，根据有关法律、法规、规范性文件的相关要求，结合公司发行 GDR 并在伦交所上市实际情况，公司修订完善了公司《章程》；为与公司《章程》相衔接，公司相应修订了《股东大会议事规则》、《董事会议事规则》、《对外担保决策制度》与《募集资金管理制度》，该等制度的修订均获得公司股东大会审议批准。同时，为与公司《章程》相衔接，公司相应修订了《董事会专门委员会工作细则》、《董事会秘书工作细则》、《信息披露管理办法》、《内幕信息知情人登记管理及保密制度》与《重大信息内部报告制度》，并制定了《首席执行官及执行委员会工作细则》，该等制度的修订与制定均获得公司董事会审议批准。此外，2019年度，经公司董事会、监事会审议通过，并经公司股东大会审议批准，结合公司职工代表大会选举情况，公司组建了第五届董事会与第五届监事会。通过以上制度的健全完善及充分落实和执行，公司治理结构不断规范，公司治理水平不断提高。

公司股东大会、董事会、监事会的召集、召开及表决程序规范合法有效，信息披露真实、准确、完整、及时、公平，投资者关系管理工作规范专业，能够严

格按照公司《内幕信息知情人登记管理及保密制度》等有关规定做好公司内幕信息管理与内幕信息知情人登记工作，公司治理科学、规范、透明。2019 年度，公司在中国证监会 2019 年证券公司分类评价中再次被评为 A 类 AA 级，并在上交所组织的上市公司 2018—2019 年度信息披露工作评价中被评为最高级别 A 级。

### **1、关于股东与股东大会**

股东大会是公司的最高权力机构，股东通过股东大会行使权力。公司严格按照公司《章程》和《股东大会议事规则》等相关规定要求召集、召开股东大会，确保所有股东，特别是中小股东享有平等的地位，能够充分行使自己的权利。公司第一大股东及实际控制人能够按照法律、法规及公司《章程》的规定行使其享有的权利，不存在超越股东大会直接或间接干预公司的决策和经营活动的情形，不存在占用公司资金或要求为其担保或为他人担保的情况，在人员、资产、财务、机构和业务方面做到与公司明确分开。

### **2、关于董事与董事会**

2019 年度，公司严格按照公司《章程》的规定选举和变更董事，董事人数和人员构成均符合法律法规的要求。公司董事会能够不断完善董事会议事规则，董事会会议的召集、召开及表决程序合法有效。公司制定了《独立董事工作制度》，独立董事能够独立客观地维护公司及股东的合法权益，并在董事会进行决策时起到制衡作用。公司全体董事能够按照相关规定勤勉尽责地履行职责，维护公司和全体股东的利益。

本公司董事、监事和高级管理人员之间不存在财务、业务、家属或其他重大/相关关系的情况。

本公司坚信董事会层面日益多元化是支持其达到战略目标及维持可持续发展的关键因素之一，因此本公司在设定董事会成员构成时，应从多个方面考虑董事会成员多元化情况，包括但不限于性别、年龄、文化及教育背景、专业经验、技能、知识及服务人气。最终将按人选的价值及可为董事会提供的贡献而作决定。董事会所有提名均以用人唯才为原则，并在考虑人选时以客观条件充分顾及董事会成员多元化的裨益。提名委员会将每年在年报内禀报董事会在多元化层面的组成，并监察上述多元化政策的执行，并在适当时候审核该政策，以确保其行之有效。

2019 年度，公司组建了第五届董事会，成员包括公司非公开发行 A 股股票引进的战略股东代表，构建了结构多元、优势互补的董事会。

### **3、关于监事与监事会**

2019 年度，公司严格按照公司《章程》的规定选举和变更监事，监事人数和人员构成均符合法律法规的要求。公司监事会能够不断完善监事会议事规则，监事会会议的召集、召开及表决程序合法有效。公司监事会向股东大会负责，本着对全体股东负责的精神，对公司财务以及公司董事会、经营管理层履行责任的合法合规性进行有效监督。公司全体监事能够按照相关规定认真履行职责，出席监事会会议，列席董事会会议并向股东大会汇报工作，提交监事会工作报告。

### **4、关于公司高级管理层**

2019 年度，公司严格按照公司《章程》的规定聘任和变更高级管理人员，公司高级管理层产生的程序符合《公司法》和公司《章程》的规定。公司制定了《首席执行官及执行委员会工作细则》和《董事会秘书工作细则》等规章制度，公司高级管理层能够依照法律、法规和董事会的授权，依法合规经营，勤勉工作，努力实现股东利益和社会效益的最大化。

### **5、关于信息披露和公司透明度**

2019 年度，公司能够严格按照法律、法规和相关规定的要求，真实、准确、完整、及时地披露各项信息，确保所有股东享有平等获取公司相关信息的权利，保证公司的透明度。公司严格按照《内幕信息知情人登记管理及保密制度》的有关规定，加强对内幕信息的管理，做好内幕信息保密工作，维护公司信息披露的公平原则。公司董事会指定董事会秘书负责公司的信息披露工作，董事会办公室负责配合董事会秘书开展工作。同时，公司还安排专人接受投资者电话咨询，及时回复投资者通过电子邮件提出的问题，认真接待机构投资者的现场调研，并在公司网站建立了投资者关系专栏。

### **6、关于利益相关者**

2019 年度，公司能够从制度建设方面和业务经营的各个环节充分尊重和维护公司股东、客户、员工及其他利益相关者的合法权益，保证公司持续和谐、健康规范地发展，以实现公司和各利益相关者多赢的格局，实现公司社会效益的最大化。

2019 年度，公司按照监管部门的要求，进一步完善公司组织结构、制度建设、内幕信息管理等，确保公司治理的实际状况符合中国证监会发布的有关上市公司治理的规范性文件的要求。同时，公司严格遵守《企业管治守则》及《企业管治报告》中的所有守则条文，达到了《企业管治守则》中所列明的绝大多数建议最佳常规条文的要求。

## **（二）内部控制制度的建立及运行情况**

### **1、公司内部控制机构设置情况**

董事会下设合规与风险管理委员会、审计委员会、发展战略委员会等专门委员会，统筹监督内部控制的实施工作和自我评价工作。公司成立内控建设及持续优化领导小组，全面领导内控规范项目建设，持续推进内部控制体系完善。公司指定风险管理部、计划财务部、稽查部、合规法律部等为内控管理部门，各单位为内控实施部门，全力配合内控体系完善和自我评价工作，积极实施内控缺陷整改，按要求反馈整改结果。稽查部负责独立开展内部控制评价工作，每年对公司内控措施独立实施内部审计和评价。

### **2、公司内部控制制度建立健全情况**

2019 年度，公司严格执行《中华人民共和国公司法》、《中华人民共和国证券法（2019 年修订）》、《证券公司内部控制指引》、《证券公司监督管理条例》、《企业内部控制基本规范》以及《企业内部控制配套指引》等法律法规，健全和完善公司法人治理结构、合规风控制度和内控管理体系。公司落实内部控制管理办法，不断增强公司自我约束能力，有效防范和化解各类风险，从而保证公司各项业务的持续、稳定、快速发展。公司明确内控组织架构和职责分工，成立内控建设及持续优化领导小组督导推进公司内部控制建设。公司的内部控制覆盖了所有业务、各个部门、分支机构、和全体人员，贯穿决策、执行、监督、反馈等各个环节。评估期内，修订了《华泰证券股份有限公司章程》、《股东大会议事规则》、《董事会议事规则》、《内幕信息知情人登记管理及保密制度》、《董事会专门委员会工作细则》等公司治理相关制度，制定了《首席执行官及执行委员会工作细则》，与公司组织变革适配。公司及时制定修订《风险管理基本制度》、《自媒体管理办法》、《采购管理办法》、《装修改造管理办法》、《招聘管理办法》等管理制度，完善基础管理。为指导（新）业务新业务开展，保障

公司制定修订《科创板业务投资者教育管理办法》、《全国中小企业股份转让系统业务管理办法》、《科创板股票投资者适当性管理办法》、《深交所质押式报价回购业务管理办法》、《上海证券交易所与伦敦证券交易所互联互通全球存托凭证经纪业务暂行办法》等。公司结合业务开展情况对制度进行全面梳理更新，确保制度流程符合全面性、审慎性、有效性、适时性等原则，避免出现制度流程上的空白或漏洞。公司以审慎经营、识别、防范和化解风险为出发点，针对各项业务建立风险矩阵，制定明确的控制措施，以定期评估方式检验控制措施的有效性。

### **3、建立财务报告内部控制的依据**

2019 年度，公司依据企业内部控制规范体系及中国证监会发布的《证券公司内部控制指引》、《公开发行证券的公司信息披露编报规则第 21 号—年度内部控制评价报告的一般规定》和上海证券交易所发布的《上海证券交易所上市公司内部控制指引》等相关法律、法规和监管规则的要求，组织开展内部控制评价工作。

### **4、内部控制体系的运行情况**

2019 年度，公司围绕监管要求和发展战略、经营目标，持续深化内控体系运行。推进全面数字化转型，锻造平台化、体系化、数字化运营的核心竞争力。开展的平台建设工作包括但不限于持续优化集团综合风险管理平台（ERMP），推动子公司数据集中，实现集团层面风险跨类别、业务、地域的实时全面汇集和覆盖；完成投资组合管理系统（Calypso）项目二期建设，实现了对集团的利率类、权益类、大宗商品类、汇率类、信用类及其衍生品等交易业务数据的整体覆盖，成为集团交易业务风险管理的核心平台；推动建设风险发现系统以及操作风险及内控管理系统三期落地，实现流程灵活化、分析自动化等等。推动内控制度定期评估及优化机制的有效运作，加强创新业务及重点业务风险识别及评估，构建“预测、防御、检测、应对和持续性监控”的立体化信息安全能力，加强应急演练和应急事件管理，完善运营中断事件应急处置程序，落地《证券公司信用风险管理指引》、《证券投资基金经营机构信息技术管理办法》等监管制度要求，强化信用风险、信息技术管理专业培训和内控文化宣导。组织开展内控的定期自评，提升不定期自评工作的触发频率，实现对固有风险、控制有效性及剩余风险的客

观、及时评估，揭示内控设计及执行有效性的缺陷；深化对高剩余风险流程及控制缺陷的分析，加大缺陷的整改跟踪，结合外部风险事件强化对内部控制措施有效性的评估，提升控制措施的设计及执行有效性；开展对子公司及分支机构的内控培训及检查，传导内控文化，提示管理薄弱环节，督导问题整改，提升管理质量。公司稽查部门以独立的角度对公司内控规范情况出具内控评价报告，结合外部咨询机构的建议，及时落实对内控发现点的整改工作。

#### **5、内部控制建立、执行的内部监督情况**

每年，公司稽查部门负责对各流程的控制评估结果进行抽查和复核，实施内部控制评价工作。

#### **6、内部控制缺陷及其认定情况**

公司董事会根据企业内部控制规范体系对重大缺陷、重要缺陷和一般缺陷的认定要求，结合公司规模、行业特征、风险偏好和风险承受度等因素，区分财务报告内部控制和非财务报告内部控制，研究确定了适用于本公司的内部控制缺陷具体认定标准，并与以前年度保持一致。

##### **①财务报告内部控制缺陷认定**

根据上述财务报告内部控制缺陷的认定标准，2019 年度公司不存在财务报告内部控制重大缺陷和重要缺陷。

##### **②非财务报告内部控制缺陷认定**

根据上述非财务报告内部控制缺陷的认定标准，2019 年度公司不存在非财务报告内部控制重大缺陷和重要缺陷。

#### **7、公司内部控制有效性评价情况**

根据《企业内部控制基本规范》及其配套指引的规定和其他内部控制监管要求，结合本公司内部控制制度和评价办法，在内部控制日常监督和专项监督的基础上，对公司 2019 年 12 月 31 日（内部控制评价报告基准日）的内部控制有效性进行了评价。

根据公司财务报告内部控制重大缺陷的认定情况，于内部控制评价报告基准日，公司不存在财务报告内部控制重大缺陷。董事会认为，公司已按照企业内部控制规范体系和相关规定的要求在所有重大方面保持了有效的财务报告内部控制。



根据公司非财务报告内部控制重大缺陷认定情况，于内部控制评价报告基准日，公司不存在非财务报告内部控制重大缺陷。

自内部控制评价报告基准日至内部控制评价报告发出日之间，未发生影响内部控制有效性评价结论的因素。

## **8、2020 年度内部控制的工作计划**

2020 年，公司持续推进内控自评及优化工作方案并督导执行。重点内容包括：助力财富管理业务与机构业务“双轮驱动”战略实现，动态完善内部控制管理制度；结合公司变革优化内控体系，关注重要业务和重点领域内控管理，优化管理措施，助力数字化运营；深化过程监控和事先防范，不断提升风险发现能力；加大对岗位风险点建设，提升风险点识别能力；优化缺陷发现渠道，促进问题缺陷整改；强化内部控制管理文化宣导，加大对子公司及分支机构的培训指导。

### **（三）发行人合法合规经营情况**

2017-2019 年度，公司不存在因重大违法行为而受到影响本期债券发行的处罚的情况。

2017-2019 年度，公司被中国证券监管部门及人民银行采取的行政处罚或行政监管措施的情况如下：

#### **1、2017 年度**

（1）公司于 2017 年 1 月 18 日收到中国证监会《关于对华泰证券股份有限公司采取责令改正措施的决定》（[2017]3 号），主要内容为：“经查，我会发现你公司营业部及资产管理子公司分别利用同名微信公众号、官方网站向不特定对象公开宣传推介私募资产管理产品。上述行为违反了《证券公司客户资产管理业务管理办法》第三十九条、《私募投资基金监督管理暂行办法》第十四条、《证券公司监督管理条例》第二十七条的规定。按照《私募投资基金监督管理暂行办法》第三十三条、《证券公司监督管理条例》第七十条的规定，我会决定对你公司采取责令改正的行政监督管理措施。你公司应按照相关法律、行政法规和中国证监会规定的要求落实整改，进一步梳理相关流程，强化有关人员守法合规意识。我会将在日常监管中持续关注并检查你公司的整改情况。”

公司已于 2017 年 1 月 20 日在《中国证券报》、《上海证券报》、《证券时报》、《证券日报》以及上交所网站（[www.sse.com.cn](http://www.sse.com.cn)）上披露上述信息。

针对监管部门的决定，公司及相关子公司采取了相应的整改措施，具体为：

①针对营业部通过微信公众号向不特定对象宣传推介资产管理产品的问题，公司组织各分支机构对微信宣传小集合产品情况进行了自查整改，并要求各分支机构加大自媒体管理力度，强化分支机构负责人责任，指定人员对拟发布内容进行事前审核。对于涉事营业部，公司已进行了通报批评并作内部合规问责，要求相关单位引以为戒，严禁再犯。

②针对资产管理子公司通过官方网站向不特定对象宣传推介相关资产管理产品的问题，公司责成资产管理子公司积极整改。资产管理子公司已牵头对网站进行改造并设置了特定对象在线调查程序，对于小集合产品，仅允许经过特定对象调查的投资者查阅产品信息。定期对网站运行、信息发布等领域的合法合规情况进行专项自查，强化对网站宣传推介信息、微信公众号发布信息的检查抽查，纳入合规检查重点内容。

(2) 公司于 2017 年 6 月 15 日收到天津证监局《关于对华泰证券股份有限公司天津真理道证券营业部采取出具警示函措施的决定》（津证监措施字[2017]7 号），主要内容为：“经查，你营业部员工刘某蕾代客户在《融资融券交易风险揭示书》上抄写‘以上《融资融券交易风险揭示书》的全部内容本人确认已阅读并完全理解，愿意承担融资融券交易的风险和损失’的内容。上述行为违反了《证券公司融资融券业务管理办法》第十五条的规定。根据《证券公司融资融券业务管理办法》第四十九条规定，我局决定对你营业部采取出具警示函的监督管理措施。”

公司已责成天津分公司进行整改。天津分公司对营业部责任人员在辖区内进行了通报批评，并对直接责任人和营业部负责人予以经济处罚；组织辖区营业部开展专项合规培训和风险排查，进一步提升从业人员合规意识尤其是适当性管理意识；指定专人对营业部业务制度和操作流程进行梳理，堵塞漏洞，强化控制，并启动辖区现场检查，提升辖区合规管理水平。

(3) 公司福州六一中路证券营业部及该营业部总经理魏翔于 2017 年 11 月 28 日分别收到中国人民银行福州中心支行《行政处罚决定书》（福银罚字[2017]8 号、福银罚字[2017]7 号），主要内容为：“检查发现营业部在履行反洗钱客户身份识别义务过程中存在违法行为，包括：为客户办理资金账户开立、基金账户开

立、转托管、指定交易、撤销指定交易、代办股份确认等业务，未按规定识别客户身份；未按规定对客户身份开展持续识别；未按规定开展重新识别。我行根据《中华人民共和国反洗钱法》第三十二条第一款第一项规定，决定对你单位处人民币 45 万元罚款，对你单位总经理魏翔处人民币 4 万元罚款”。

公司高度重视，已制定整改方案并指导营业部从反洗钱内控制度建设、客户身份识别等方面积极开展整改工作，及时提示客户完善身份基本信息、对相关客户采取持续识别或重新识别措施，并及时向中国人民银行福州中心支行报送了整改方案。

(4) 公司海口大同路证券营业部及该营业部总经理陈杰于 2017 年 12 月 8 日收到中国人民银行海口中心支行《行政处罚决定书》(琼银罚字[2017]第 5 号)，主要内容为：“因营业部未按照规定履行客户身份识别义务，包括未按规定登记客户身份基本信息、未按规定定期审核风险等级最高的客户基本信息，根据《中华人民共和国反洗钱法》第三十二条规定，对营业部处以人民币 20 万元罚款，对营业部总经理陈杰处以人民币 1 万元罚款”。

公司高度重视，已制定整改方案并指导营业部从反洗钱内控制度建设、客户身份识别、客户洗钱风险等级划分等方面积极开展整改工作，核实修改客户信息，进一步完善客户洗钱风险等级管理工作，并已及时向中国人民银行海口中心支行提交了整改报告。

(5) 公司绍兴府山证券营业部及该营业部总经理方伟于 2017 年 12 月 11 日分别收到中国人民银行绍兴市中心支行《行政处罚决定书》(绍银罚[2017]第 18 号、绍银罚[2017]第 17 号)，主要内容为：“检查发现营业部存在违反反洗钱相关管理规定的行为，包括未按规定持续识别客户身份、未按规定重新识别客户身份，未在规定时间内划分新开客户风险等级、未在规定时间内审核高风险客户等问题，根据《中华人民共和国反洗钱法》第三十二条规定，对营业部处以人民币 30 万元罚款，对营业部总经理方伟处以人民币 2.5 万元罚款”。

公司高度重视，已组织营业部制定整改计划，指导营业部进一步加强反洗钱内控机制建设，按照要求落实客户身份识别工作要求，进一步加强可疑交易分析和甄别工作，推动反洗钱工作持续、有效地开展，并已及时将整改情况及整改措施报中国人民银行绍兴市中心支行。

(6)公司太原体育路证券营业部于 2017 年 12 月 28 日收到中国人民银行太原中心支行《行政处罚决定书》（并银罚字[2017]第 13 号），主要内容为：“经查，营业部反洗钱工作中存在以下行为：未按照规定履行客户身份识别义务、未按照规定报送大额交易或可疑交易报告，依据《中华人民共和国反洗钱法》第三十二条规定，对你单位违法行为责令限期改正处以罚款人民币 20 万元，并对吴坤泽处以罚款人民币 1 万元”。

公司高度重视，已制定整改方案并督促营业部落实，指导营业部从反洗钱内控机制完善、强化客户身份识别、完善客户洗钱风险等级划分、进一步加强可疑交易分析和甄别工作等各方面积极落实整改措施，并及时向中国人民银行太原中心支行提交了整改报告。

## **2、2018 年度**

(1) 公司浙江分公司于 2018 年 1 月 16 日收到中国人民银行杭州中心支行《行政处罚决定书》（杭银处罚字[2018]7 号）。因存在未按照规定履行客户身份识别义务、未按照规定报送可疑交易报告等问题，该分公司被处以罚款人民币 45 万元。

公司已针对中国人民银行杭州中心支行执法检查意见组织该分公司全面落实整改，加强客户身份识别和可疑交易监测工作。

(2) 公司马鞍山华飞路证券营业部于 2018 年 12 月 5 日收到中国人民银行马鞍山市中心支行《行政处罚决定书》（马银罚决字[2018]第 3 号），该营业部在执行客户身份识别制度中因客户风险等级划分不及时，被处以罚款人民币 12 万元。

公司已组织该营业部针对检查发现的问题拟定整改方案并报中国人民银行马鞍山市中心支行，要求营业部严格按照整改计划认真、全面落实整改，及时有效评估客户洗钱风险等级。

(3) 公司盘锦石油大街证券营业部于 2018 年 12 月 28 日收到中国人民银行盘锦市中心支行《行政处罚决定书》（盘银罚字[2018]第 6 号），因该营业部 2017 年度反洗钱客户身份识别工作履职存在违规问题，被处以罚款人民币 16 万元。

公司已组织该营业部针对检查发现的问题拟定整改方案并报中国人民银行盘锦市中心支行，要求该营业部严格按照整改计划认真、全面落实整改，严格落实客户身份识别义务。

### 3、2019 年度

(1) 公司四川分公司成都晋阳路证券营业部于 2019 年 2 月 19 日收到四川证监局《关于对华泰证券股份有限公司成都晋阳路证券营业部采取责令增加内部合规检查次数措施的决定》（行政监管措施决定书[2019]5 号），主要内容为：营业部营销人员执业行为管理不到位，营业部未对企业风险管理平台营销人员风险监控模块预警信息进行核查，营业部未对客户回访中发现的违规线索进行核查处理，反映出该营业部内部控制不完善。责令该营业部对上述问题限期整改，并在 2019 年 1 月 1 日至 2019 年 12 月 31 日期间，每季度开展一次内部合规检查，并在每次检查后 10 个工作日内，向四川证监局报送合规检查报告。

公司已责成四川分公司进行整改。四川分公司组织该营业部对检查中发现的问题进行了整改，对事件涉及的相关人员进行了合规问责处理，并下发了合规检查工作通知，对每季度内部合规检查事项进行了安排，组织该营业部成立内部合规检查小组，按季度开展内部合规检查。

(2) 江苏证监局于 2019 年 8 月 23 日向公司出具了《关于对华泰证券股份有限公司采取责令改正监督管理措施的决定》（〔2019〕65 号），指出公司在代销“聚潮资产-中科招商新三板 I 期 A、B 专项资管计划”过程中，存在使用未经报备的宣传推介材料的情况，反映出公司内部控制不完善，江苏证监局对公司采取责令改正的监管措施，并要求公司收到本决定之日起 30 日内提交书面整改报告。

公司已完善产品引入环节报备文件管理，加强营销推介环节宣传材料管控，并强化内部检查和考核问责，对于在代销“聚潮资产—中科招商新三板 I 期 A、B 专项资管计划”过程中使用未经报备的宣传推介材料的相关分支机构，调整了相关分支机构负责人并在分支机构常态化考核、合规性专项考核中予以扣分。

综上所述，2017-2019 年度，公司被中国证券监管部门及人民银行采取的行政处罚或行政监管措施的情况均已完成相关整改工作，相关事项对于本期债券发行不构成实质性障碍。

#### （四）公司独立经营情况

公司股权结构较分散，无控股股东。公司自设立以来，严格按照《公司法》、《证券法（2019年修订）》等有关法律法规和公司《章程》的规定，规范运作。公司在业务、人员、资产、机构、财务等方面与股东单位完全分开，具有完整的业务体系及面向市场独立经营的能力。

##### 1、业务独立情况

根据《公司法》和公司《章程》的规定，公司依照中国证监会核准的经营范围依法自主独立地开展业务，公司已取得了经营证券业务所需的各项业务资料，具有独立完整的业务体系和自主经营能力，业务运营不受股东单位及关联方控制或影响，能够独立面向市场参与竞争，不存在股东单位及关联方违反公司运作程序，干预公司内部管理和经营决策的行为。

##### 2、人员独立情况

公司设立了专门的人力资源管理部门，建立了独立完整的劳动用工、人事管理、工资管理和社会保障制度。公司董事、监事及高级管理人员的选聘符合《公司法》、《证券法（2019年修订）》、《证券公司董事、监事和高级管理人员任职资格监管办法》以及公司《章程》的有关规定，公司现任董事、监事及高级管理人员均已取得证券公司任职资格。公司高级管理人员未在第一大股东、实际控制人及其控制的其他企业中担任职务。公司高级管理人员实行聘任制，全体员工实行劳动合同制，全体员工均依法与公司签订《劳动合同》。公司拥有独立的劳动用工权利，公司的人员独立于股东单位及其控制的企业，不存在受股东干涉的情况。

##### 3、资产完整情况

公司拥有业务经营所需的主要业务资格、土地、房产、车辆和其他经营设备。公司未对以上资产设置抵押、质押或其它担保，并合法拥有该等资产的所有权。公司资产独立于公司第一大股东及其他股东。截至报告期末，公司没有以资产或信誉为各股东及各股东子公司的债务提供担保，公司对其所有资产有完全的控制支配权，不存在其资产、资金被其第一大股东占用而损害公司利益的情况。

##### 4、机构独立情况

公司严格按照《公司法》、公司《章程》的规定，建立了完善的法人治理结构，已设立股东大会、董事会、监事会、经营层以及相关经营管理部门，“三会一层”运作良好，依法行使各自职权。公司拥有独立完整的证券业务经营、管理体系，独立自主地开展业务经营，组织机构的设置和运行符合中国证监会的有关要求。公司现有的办公机构和经营场所与股东单位完全分开，不存在机构混同的情况，也不存在股东单位直接干预公司经营活动的情形。

#### 5、财务独立情况

公司按照《企业会计准则》、《证券公司财务制度》等规定建立了独立的财务会计核算体系和财务管理制度，设立了独立的财务会计部门，配备了独立的财务会计人员，公司财务负责人和财务人员均未在股东单位兼职。公司开设了独立的银行账户，办理了独立的税务登记，依法照章纳税，不存在与股东单位及关联方共用账户及混合纳税的现象。

截至 2019 年末，公司不存在为股东单位及其他关联方提供担保的现象。2019 年度，公司不存在因股份制改造、行业特性、国家政策或收购兼并等原因导致的同业竞争和关联交易情况。

## 十、关联方及关联交易

《公司章程》对公司股东大会、董事会审议关联交易事项的权限、审计程序、关联董事回避、关联股东回避等均作了明确的规定。同时，为进一步规范公司关联交易决策事宜，实现公司内部关联交易管理的完善与优化，提高公司规范运作水平，保护广大投资者的合法权益，公司修订完善了《关联交易管理制度》，该等制度的修订已获得公司股东大会审议批准。

现时公司不存在被控股股东及其关联方占用、转移公司资金、资产及其它资源的情况，公司关联方及关联交易事项符合诚实守信、平等、自愿、公平、公开、公允的原则，并按照信息披露规定履行了信息披露义务，在公司年度报告中作了详细披露，未发生损害公司和其它股东利益的情形。

关于 2017-2019 年度关联方及关联交易，请详见公司已在交易所公告的年度报告财务报表附注之相关内容。

为规范发行人的关联交易决策事宜，提高公司规范运作水平，保护广大投资者特别是中小投资者的合法权益，根据《中华人民共和国公司法》、《中华人民

《中华人民共和国证券法（2019年修订）》、中国证券监督管理委员会（以下简称“中国证监会”）《上市公司治理准则》、《证券公司治理准则》、《上市公司股东大会规则》、上海证券交易所（以下简称“上交所”）《股票上市规则（2018年4月修订）》（以下简称“《上交所上市规则》”）、上交所《上市公司关联交易实施指引》、香港联合交易所有限公司（以下简称“香港联交所”）《香港联合交易所有限公司证券上市规则》（以下简称“《香港上市规则》”）、《企业会计准则第36号——关联方披露》等法律、法规、规范性文件和《华泰证券股份有限公司章程》（以下简称“《公司章程》”）的有关规定，发行人制定了《华泰证券股份有限公司关联交易管理制度（2018年修订）》。

根据上述关联交易管理制度：

“第三十一条 公司在审议符合《上交所上市规则》的关联交易事项应遵循以下规定：

（一）公司与关联自然人发生的交易金额在30万元以上的关联交易应经董事会批准，应当及时披露。公司不得直接或者间接向董事、监事、高级管理人员提供借款。

（二）公司与关联法人发生的交易金额在300万元以上，且占公司最近一期经审计净资产绝对值0.5%以上的关联交易，应由独立董事认可后，提交董事会讨论，批准后应当及时披露。

（三）公司与关联人发生的交易（公司提供担保、获赠现金资产、单纯减免公司的义务的债务除外）金额在3000万元以上，且占公司最近一期经审计净资产绝对值5%以上的关联交易，应由独立董事认可后，提交董事会讨论。除应当及时披露外，还应当聘请具有执行证券、期货相关业务资格的证券服务机构，对交易标的进行评估或审计，并将该交易提交董事会和股东大会审议。本制度所述与日常经营相关的关联交易所涉及的交易标的，可以不进行审计或者评估。

（四）公司为关联人提供担保的，不论数额大小，均应当在董事会审议通过后提交股东大会审议。公司不得为股东或者股东的关联人提供融资或者担保。”

2017年3月30日，发行人第四届董事会第四次会议审议通过了《关于预计公司2017年日常关联交易的预案》，对2016年日常关联交易执行情况进行确认，并对2017年日常关联交易情况进行预计，相关关联方董事分别回避该预案中涉



及自己公司事项的表决，表决通过后形成的《关于预计公司 2017 年日常关联交易的议案》亦已提交发行人 2017 年 6 月 21 日召开的 2016 年度股东大会审议批准，关联股东及其关联公司回避了该议案中涉及自己公司事项的表决。发行人全体独立董事已对《关于预计公司 2017 年日常关联交易的预案》进行了审议，并出具了独立意见。

2018 年 3 月 28 日，发行人第四届董事会第十二次会议审议通过了《关于预计公司 2018 年日常关联交易的预案》，对 2017 年日常关联交易执行情况进行确认，并对 2018 年日常关联交易情况进行预计，相关关联方董事分别回避该预案中涉及自己公司事项的表决，表决形成后的《关于预计公司 2018 年日常关联交易的议案》亦已提交发行人 2018 年 6 月 13 日召开的 2017 年度股东大会审议批准，关联股东及其关联公司回避了该议案中涉及自己公司事项的表决。发行人全体独立董事已对《关于预计公司 2018 年日常关联交易的预案》进行了审议，并出具了独立意见。

2019 年 3 月 29 日，发行人第四届董事会第二十次会议审议通过了《关于预计公司 2019 年日常关联交易的预案》，对 2018 年日常关联交易执行情况进行确认，并对 2019 年日常关联交易情况进行预计，相关关联方董事分别回避该预案中涉及自己公司事项的表决，表决形成后的《关于预计公司 2019 年日常关联交易的议案》亦已提交发行人 2019 年 6 月 26 日召开的 2018 年度股东大会审议批准，关联股东及其关联公司回避了该议案中涉及自己公司事项的表决。

## **十一、控股股东、实际控制人对发行人资金违规占用以及发行人对控股股东、实际控制人的违规担保情况**

截至募集说明书签署日，发行人不存在持股数超过 50% 的控股股东。发行人实际控制人为江苏省政府国有资产监督管理委员会。

截至募集说明书签署日，发行人不存在资金被实际控制人及其关联方违规占用的情形。

截至募集说明书签署日，发行人不存在对实际控制人及关联方的违规提供担保情况。

## 十二、信息披露事务及投资者关系管理

### （一）信息披露和投资者关系管理制度的建设情况

发行人制定了《华泰证券股份有限公司信息披露管理办法》、《华泰证券股份有限公司重大信息内部报告制度》及《华泰证券股份有限公司年报信息披露重大差错责任追究制度》，进一步落实董事会办公室在组织开展投资者关系和信息披露工作中的职责，完善内部信息披露流程，提升对外披露的有效性及合规性，并在董事会办公室下专设信息披露岗，严格按监管部门要求，尽职履行信息披露义务。

发行人制定了《华泰证券股份有限公司投资者关系管理制度》，对投资者关系管理的基本原则、目的、职责，发行人与投资者沟通的内容、方式等进行了明确规定。

### （二）信息披露和投资者关系管理的负责部门及负责人

《华泰证券股份有限公司章程》规定，董事会秘书的主要职责是：

“（一）负责公司和相关当事人与上海证券交易所、香港联交所及其他证券监管机构之间的沟通和联络；负责准备和递交股票上市地证券监督管理部门所要求的文件，组织完成监管机构布置的任务；确保公司依法准备和递交有权机构所要求的报告和文件。

（二）负责处理公司信息披露事务，督促公司制定并执行信息披露管理制度和重大信息的内部报告制度，促使公司和相关当事人依法履行信息披露义务，并按照规定向证券交易所办理定期报告和临时报告的披露工作。

（三）负责按法定程序筹备股东大会、董事会及董事会专门委员会会议，准备和提交董事会和股东大会等有关会议的文件和资料；列席董事会会议并作记录，保证记录的准确性，并在会议记录签字；负责保管董事会、董事会专门委员会和股东大会会议文件和会议记录，并负责将股东大会、董事会、监事会会议文件报中国证监会派出机构备案等事宜。

（四）保证公司有完整的组织文件和记录。

（五）协调和组织本公司信息披露事宜，包括健全信息披露的制度、接待来访、负责与新闻媒体及投资者的联系、回答社会公众的咨询、联系股东、向符合

资格的投资者及时提供公司公开披露过的资料，保证本公司信息披露的及时性、合法性、真实性和完整性。

（六）列席涉及信息披露的有关会议。公司有关部门应当向董事会秘书提供信息披露所需要的资料和信息。公司在作出重大决定之前，应当从信息披露角度征询董事会秘书的意见。

（七）负责信息的保密工作，制订保密措施，促使董事、监事和其他高级管理人员以及相关知情人员在信息披露前保守秘密。内幕信息泄露时，及时采取补救措施加以解释和澄清，并同时报告证券交易所及股票上市地证券监督管理部门。

（八）保证公司的股东名册妥善设立，保证有权得到公司有关记录和文件的人及时得到有关记录和文件。

（九）负责保管公司股东名册资料、董事和监事及高级管理人员名册、控股股东及董事、监事和高级管理人员持有本公司股票的资料以及董事会印章。

（十）协助公司董事、监事、高级管理人员了解法律法规、规章、公司章程、公司证券上市地的股票上市规则及股票上市协议对其设定的责任。

（十一）促使董事会依法行使职权；在董事会拟作出的决议违反法律、行政法规、部门规章、股票上市规则、证券交易所其他规定或者公司章程时，应当提醒与会董事，并提请列席会议的监事就此发表意见；如果董事会坚持作出上述决议，董事会秘书应将有关监事和其个人的意见记载于会议记录，同时向上海证券交易所报告。

（十二）为公司重大决策提供咨询和建议。

（十三）《公司法》等法律、法规、规章和公司证券上市地上市规则要求履行的其他职责。”

《华泰证券股份有限公司信息披露管理办法》规定，公司董事会管理公司信息披露事项。公司董事会秘书负责处理公司信息披露事务，督促公司制定并执行信息披露管理制度和重大信息的内部报告制度，促使公司和相关当事人依法履行信息披露义务，并按规定向交易所办理定期报告和临时报告的披露工作。董事会办公室为公司公开信息披露的主管部门，负责公开信息披露的制作工作，负责统一办理公司应公开披露的所有信息的报送和披露手续。

《华泰证券股份有限公司投资者关系管理制度》规定，公司董事长为投资者关系管理事务的第一责任人，董事会秘书为公司投资者关系管理的负责人，董事会办公室为公司的投资者关系管理职能部门，具体负责公司投资者关系管理事务。

### （三）有关制度的执行情况

截至募集说明书签署日，发行人均按照规定履行信息披露义务，未因信息披露事宜受到监管部门、机构的谴责或处罚。发行人已向投资者提供了畅通的沟通渠道，与投资者进行了较为有效的沟通。

发行人已经建立了信息披露及投资者关系管理方面的制度，相关人员了解监管部门制定的信息披露制度，发行人具备认真履行信息披露义务的条件。发行人已建立起有关信息披露和投资者关系的负责部门，并委任了相关负责人，向投资者提供了沟通渠道。

关于本次公司债券的信息披露，发行人将遵循真实、准确、完整的信息披露原则，使公司偿债能力、募集资金使用等情况受到债券持有人、债券受托管理人和股东的监督，防范偿债风险。公司将按《债券受托管理协议》及相关主管部门的有关规定进行重大事项信息披露。

发行人将在本期债券存续期内在每一会计年度结束之日起 4 个月内或每一会计年度的上半年结束之日起 2 个月内，分别向上交所提交并披露上一年度年度报告和本年度中期报告。年度报告应当聘请具有从事证券服务业务资格的会计师事务所进行年度审计。

## 第六节 发行人财务状况分析

本募集说明书中的财务数据来源于公司经审计的 2017 年度-2019 年度及未经审计的 2020 年度 1-3 月的合并和母公司财务报表。本募集说明书所载财务报表均按照中国企业会计准则编制。

毕马威华振会计师事务所(特殊普通合伙)对公司 2019 年、2018 年和 2017 年合并及母公司财务报表进行了审计，并出具了编号为“毕马威华振审字第 2000668 号”、“毕马威华振审字第 1900988 号”和“毕马威华振审字第 1800188 号”的标准无保留意见的审计报告。

### 一、 发行人主要财务数据

#### (一) 合并财务报表

##### 1、合并资产负债表

单元：亿元

| 项目                     | 2020 年 3 月末     | 2019 年末         | 2018 年末         | 2017 年末         |
|------------------------|-----------------|-----------------|-----------------|-----------------|
| <b>资产：</b>             |                 |                 |                 |                 |
| 货币资金                   | 1,288.07        | 1,170.98        | 711.03          | 768.98          |
| 其中：客户资金存款              | 784.35          | 672.45          | 429.02          | 498.72          |
| 结算备付金                  | 248.71          | 224.71          | 190.68          | 165.79          |
| 其中：客户备付金               | 184.77          | 157.15          | 160.45          | 154.31          |
| 贵金属                    | -               | -               | -               | -               |
| 拆出资金                   | -               | -               | -               | -               |
| 融出资金                   | 706.58          | 690.06          | 461.89          | 599.91          |
| 衍生金融资产                 | 26.09           | 18.58           | 19.34           | 3.92            |
| 存出保证金                  | 114.24          | 126.54          | 78.37           | 73.02           |
| 应收款项                   | 75.96           | 55.11           | 30.90           | 19.80           |
| 应收款项融资                 | -               | -               | -               | -               |
| 合同资产                   | -               | -               | -               | -               |
| 应收利息                   | -               | -               | -               | 56.31           |
| 买入返售金融资产               | 213.25          | 184.66          | 435.57          | 618.05          |
| 持有待售资产                 | -               | -               | -               | -               |
| <b>金融投资</b>            | <b>3,015.08</b> | <b>2,848.93</b> | <b>1,489.75</b> | <b>1,291.34</b> |
| 以公允价值计量且其变动计入当期损益的金融资产 |                 | -               | -               | 845.50          |
| 交易性金融资产                | 2,672.83        | 2,527.96        | 1,222.44        | -               |

| 项目                     | 2020年3月末        | 2019年末          | 2018年末          | 2017年末          |
|------------------------|-----------------|-----------------|-----------------|-----------------|
| 债权投资                   | 194.73          | 197.40          | 162.74          | -               |
| 可供出售金融资产               | -               | -               | -               | 445.83          |
| 其他债权投资                 | -               | 20.13           | 6.07            | -               |
| 其他权益工具投资               | 48.65           | 103.45          | 98.50           | -               |
| 持有至到期投资                | 98.87           | -               | -               | -               |
| 长期股权投资                 | 156.63          | 156.39          | 131.78          | 88.96           |
| 投资性房地产                 | 5.14            | 5.27            | 5.86            | 8.45            |
| 固定资产                   | 36.34           | 36.69           | 34.99           | 36.78           |
| 在建工程                   | 0.36            | 0.30            | 0.49            | 0.59            |
| 使用权资产                  | 10.66           | 9.69            | -               | -               |
| 无形资产                   | 57.37           | 57.11           | 54.62           | 51.38           |
| 商誉                     | 24.50           | 23.34           | 20.99           | 19.72           |
| 递延所得税资产                | 1.88            | 2.03            | 2.25            | 4.73            |
| 其他资产                   | 11.47           | 11.41           | 18.15           | 7.10            |
| <b>资产总计</b>            | <b>5,992.33</b> | <b>5,621.81</b> | <b>3,686.66</b> | <b>3,814.83</b> |
| <b>负债：</b>             | -               |                 |                 |                 |
| 短期借款                   | 52.42           | 57.24           | 30.16           | -               |
| 应付短期融资款                | 427.64          | 464.25          | 211.24          | 266.56          |
| 拆入资金                   | 100.30          | 113.63          | 58.13           | 70.30           |
| 交易性金融负债                | 100.16          | 73.80           | 52.00           | -               |
| 以公允价值计量且其变动计入当期损益的金融负债 |                 | -               | -               | 143.81          |
| 衍生金融负债                 | 17.52           | 12.78           | 7.76            | 16.42           |
| 卖出回购金融资产款              | 1,107.17        | 1,097.19        | 400.95          | 249.22          |
| 代理买卖证券款                | 1,059.93        | 898.18          | 594.92          | 673.36          |
| 代理承销证券款                | 0.09            | 0.04            | 0.02            | 0.31            |
| 应付职工薪酬                 | 89.08           | 89.34           | 79.15           | 87.47           |
| 应交税费                   | 14.07           | 11.28           | 8.47            | 9.78            |
| 应付款项                   | 176.30          | 113.11          | 74.77           | 64.45           |
| 应付利息                   |                 | -               | -               | 23.83           |
| 应付股利                   |                 | -               | -               | -               |
| 合同负债                   | 0.22            | 0.19            | 0.07            | -               |
| 持有待售负债                 | -               | -               | -               | -               |
| 预计负债                   | 0.001           | 0.001           | -               | -               |
| 长期借款                   | 8.63            | 8.51            | 16.99           | -               |
| 应付债券                   | 727.39          | 646.16          | 628.91          | 771.98          |
| 其中：优先股                 | -               | -               | -               | -               |
| 永续债                    | -               | -               | -               | -               |

| 项目                       | 2020年3月末        | 2019年末          | 2018年末          | 2017年末          |
|--------------------------|-----------------|-----------------|-----------------|-----------------|
| 租赁负债                     | 10.85           | 9.62            | -               | -               |
| 递延收益                     | -               | -               | -               | -               |
| 递延所得税负债                  | 22.54           | 25.67           | 18.10           | 19.31           |
| 其他负债                     | 794.60          | 744.25          | 457.52          | 532.11          |
| <b>负债合计</b>              | <b>4,708.89</b> | <b>4,365.26</b> | <b>2,639.16</b> | <b>2,928.93</b> |
| <b>所有者权益（或股东权益）：</b>     |                 |                 |                 |                 |
| 实收资本（或股本）                | 90.77           | 90.77           | 82.52           | 71.63           |
| 其他权益工具                   | -               | -               | -               | -               |
| 其中：优先股                   | -               | -               | -               | -               |
| 永续债                      | -               | -               | -               | -               |
| 资本公积                     | 703.55          | 702.91          | 588.60          | 458.21          |
| 减：库存股                    | -               | -               | -               | -               |
| 其他综合收益                   | 4.50            | 7.89            | 1.79            | 14.48           |
| 盈余公积                     | 51.19           | 51.19           | 44.90           | 39.19           |
| 一般风险准备                   | 141.17          | 140.84          | 121.97          | 100.08          |
| 未分配利润                    | 260.34          | 231.78          | 194.16          | 189.77          |
| 归属于母公司所有者权益（或股东权益）合计     | 1,251.52        | 1,225.37        | 1,033.94        | 873.36          |
| 少数股东权益                   | 31.93           | 31.17           | 13.56           | 12.54           |
| <b>所有者权益（或股东权益）合计</b>    | <b>1,283.45</b> | <b>1,256.55</b> | <b>1,047.50</b> | <b>885.90</b>   |
| <b>负债和所有者权益（或股东权益）总计</b> | <b>5,992.33</b> | <b>5,621.81</b> | <b>3,686.66</b> | <b>3,814.83</b> |

## 2、合并利润表

单元：亿元

| 项目                               | 2020年1-3月    | 2019年度        | 2018年度        | 2017年度        |
|----------------------------------|--------------|---------------|---------------|---------------|
| <b>一、营业总收入</b>                   | <b>68.65</b> | <b>248.63</b> | <b>161.08</b> | <b>211.09</b> |
| 利息净收入                            | 4.46         | 21.22         | 30.15         | 36.00         |
| 其中：利息收入                          | 24.03        | 86.83         | 94.82         | 93.49         |
| 利息支出                             | 19.57        | 65.61         | 64.67         | 57.49         |
| 手续费及佣金净收入                        | 27.92        | 92.88         | 80.62         | 86.82         |
| 其中：经纪业务手续费净收入                    | 15.15        | 41.08         | 33.86         | 42.10         |
| 资产管理业务手续费净收入                     | 8.47         | 27.72         | 24.73         | 21.36         |
| 投资银行业务手续费净收入                     | 3.82         | 19.47         | 19.49         | 20.39         |
| 投资收益（损失以“-”号填列）                  | 38.58        | 98.49         | 24.11         | 89.09         |
| 其中：对联营企业和合营企业的投资收益               | 8.11         | 27.26         | 9.59          | 5.40          |
| 以摊余成本计量的金融资产终止确认产生的收益（损失以“-”号填列） | -            | 0.12          | -             | -             |
| 净敞口套期收益（损失以“-”号填列）               | -            | -             | -             | -             |

| 项目                         | 2020年1-3月    | 2019年度        | 2018年度       | 2017年度        |
|----------------------------|--------------|---------------|--------------|---------------|
| 其他收益                       | 0.06         | 2.47          | 1.82         | 0.68          |
| 公允价值变动收益（损失以“-”号填列）        | -5.47        | 20.57         | 17.98        | -3.42         |
| 汇兑收益（损失以“-”号填列）            | 1.55         | 1.48          | 0.31         | -0.38         |
| 其他业务收入                     | 1.55         | 11.52         | 6.09         | 2.22          |
| 资产处置收益（损失以“-”号填列）          | 0.00         | -             | -            | 0.07          |
| <b>二、营业总支出</b>             | <b>30.67</b> | <b>132.55</b> | <b>96.33</b> | <b>102.60</b> |
| 税金及附加                      | 0.43         | 1.52          | 1.40         | 1.52          |
| 业务及管理费                     | 28.71        | 113.67        | 81.67        | 97.50         |
| 资产减值损失                     | -            | -             | -            | 2.59          |
| 信用减值损失                     | 0.11         | 7.20          | 8.63         | -             |
| 其他资产减值损失                   | 0.06         | -0.03         | 0.05         | -             |
| 其他业务成本                     | 1.35         | 10.19         | 4.58         | 0.99          |
| <b>三、营业利润（亏损以“-”号填列）</b>   | <b>37.98</b> | <b>116.08</b> | <b>64.75</b> | <b>108.48</b> |
| 加：营业外收入                    | 0.00         | 0.16          | 0.03         | 7.60          |
| 减：营业外支出                    | 0.25         | 0.38          | 0.30         | 0.24          |
| <b>四、利润总额（亏损总额以“-”号填列）</b> | <b>37.73</b> | <b>115.86</b> | <b>64.49</b> | <b>115.85</b> |
| 减：所得税费用                    | 8.63         | 25.29         | 12.88        | 21.77         |
| <b>五、净利润（净亏损以“-”号填列）</b>   | <b>29.10</b> | <b>90.57</b>  | <b>51.61</b> | <b>94.08</b>  |
| <b>（一）按经营持续性分类</b>         | <b>29.10</b> | <b>90.57</b>  | <b>51.61</b> | <b>94.08</b>  |
| 1.持续经营净利润（净亏损以“-”号填列）      | 29.10        | 90.57         | 51.61        | 94.08         |
| 2.终止经营净利润（净亏损以“-”号填列）      | -            | -             | -            | -             |
| <b>（二）按所有权归属分类</b>         | <b>29.10</b> | <b>90.57</b>  | <b>51.61</b> | <b>94.08</b>  |
| 1.归属于母公司股东的净利润（净亏损以“-”号填列） | 28.88        | 90.02         | 50.33        | 92.77         |
| 2.少数股东损益（净亏损以“-”号填列）       | 0.22         | 0.56          | 1.28         | 1.31          |
| <b>六、其他综合收益的税后净额</b>       | <b>-3.12</b> | <b>6.34</b>   | <b>-5.50</b> | <b>-27.17</b> |
| 归属母公司所有者的其他综合收益的税后净额       | -3.38        | 6.09          | -5.53        | -27.00        |
| <b>（一）不能重分类进损益的其他综合收益</b>  | <b>-3.44</b> | <b>3.71</b>   | <b>-9.84</b> | <b>-</b>      |
| 1.重新计量设定受益计划变动额            | -            | -             | -            | -             |
| 2.权益法下不能转损益的其他综合收益         | -            | -             | -            | -             |
| 3.其他权益工具投资公允价值变动           | -3.44        | 3.71          | -9.84        | -             |
| 4.企业自身信用风险公允价值变动           | -            | -             | -            | -             |
| <b>（二）将重分类进损益的其他综合收益</b>   | <b>0.05</b>  | <b>2.38</b>   | <b>4.30</b>  | <b>-27.00</b> |
| 1.权益法下可转损益的其他综合收益          | -0.12        | 0.96          | 0.73         | 0.42          |
| 2.其他债权投资公允价值变动             | -1.41        | 0.01          | 0.22         | -             |
| 3.可供出售金融资产公允价值变动损益         | -            | -             | -            | -22.92        |
| 4.金融资产重分类计入其他综合收益的金额       | -            | -             | -            | -             |
| 5.持有至到期投资重分类为可供出售金融资产损益    | -            | -             | -            | -             |
| 6.其他债权投资信用损失准备             | -            | 0.04          | 0.00         | -             |
| 7.现金流量套期储备（现金流量套期损益的       | -0.35        | -             | -            | -             |



| 项目                  | 2020年1-3月    | 2019年度       | 2018年度       | 2017年度       |
|---------------------|--------------|--------------|--------------|--------------|
| 有效部分)               |              |              |              |              |
| 8.外币财务报表折算差额        | 1.93         | 1.37         | 3.36         | -4.49        |
| 9.其他                | -            | -            | -            | -            |
| 归属于少数股东的其他综合收益的税后净额 | 0.27         | 0.25         | 0.03         | -0.18        |
| <b>七、综合收益总额</b>     | <b>25.98</b> | <b>96.91</b> | <b>46.11</b> | <b>66.90</b> |
| 归属于母公司所有者的综合收益总额    | 25.50        | 96.11        | 44.79        | 65.77        |
| 归属于少数股东的综合收益总额      | 0.48         | 0.80         | 1.32         | 1.13         |
| <b>八、每股收益：</b>      |              |              |              |              |
| (一) 基本每股收益(元/股)     | 0.32         | 1.04         | 0.66         | 1.30         |
| (二) 稀释每股收益(元/股)     | 0.32         | 1.03         | 0.66         | 1.30         |

### 3、合并现金流量表

单元：亿元

| 项目                             | 2020年1-3月     | 2019年度          | 2018年度        | 2017年度         |
|--------------------------------|---------------|-----------------|---------------|----------------|
| <b>一、经营活动产生的现金流量：</b>          |               |                 |               |                |
| 销售商品、提供劳务收到的现金                 | -             | -               | -             | -              |
| 向其他金融机构拆入资金净增加额                | -             | -               | -             | -              |
| 收取利息、手续费及佣金的现金                 | 75.06         | 219.56          | 203.70        | 205.83         |
| 拆入资金净增加额                       | -             | 55.49           | -             | 3.80           |
| 融出资金净减少额                       | -             | -               | 167.84        | -              |
| 回购业务资金净增加额                     | 14.12         | 915.25          | 358.13        | -              |
| 代理买卖证券收到的现金净额                  | 161.92        | 303.26          | -             | -              |
| 处置以公允价值计量且变动计入当期损益的金融资产净增加     | -             | -               | -             | -              |
| 收到的其他与经营活动有关的现金                | 116.08        | 358.71          | 72.89         | 173.98         |
| <b>经营活动现金流入小计</b>              | <b>367.18</b> | <b>1,852.27</b> | <b>802.57</b> | <b>383.61</b>  |
| 融出资金净增加额                       | 19.09         | 228.12          | -             | 34.67          |
| 为交易目的而持有的金融工具净增加额              | 135.36        | 1,059.89        | 209.10        | -              |
| 拆入资金净减少额                       | 13.80         | -               | 13.12         | -              |
| 拆出资金净增加额                       | -             | -               | -             | -              |
| 返售业务资金净增加额                     | -             | -               | -             | -              |
| 支付利息、手续费及佣金的现金                 | 32.51         | 102.03          | 74.60         | 63.67          |
| 支付给职工以及为职工支付的现金                | 18.26         | 60.76           | 64.26         | 55.90          |
| 支付的各项税费                        | 9.35          | 31.57           | 18.07         | 24.99          |
| 代理买卖证券支付的现金净额                  | -             | -               | 78.53         | 253.93         |
| 购入以公允价值计量且其变动计入当期损益的金融资产净支付的现金 | -             | -               | -             | 31.51          |
| 回购业务资金净减少额                     | -             | -               | -             | 45.25          |
| 支付的其他与经营活动有关的现金                | 2.02          | 165.49          | 124.98        | 233.59         |
| <b>经营活动现金流出小计</b>              | <b>230.40</b> | <b>1,647.86</b> | <b>582.66</b> | <b>743.53</b>  |
| <b>经营活动产生的现金流量净额</b>           | <b>136.78</b> | <b>204.40</b>   | <b>219.91</b> | <b>-359.92</b> |

| 项目                        | 2020年1-3月       | 2019年度          | 2018年度         | 2017年度         |
|---------------------------|-----------------|-----------------|----------------|----------------|
| <b>二、投资活动产生的现金流量：</b>     |                 |                 |                |                |
| 收回投资收到的现金                 | 7.75            | 2.20            | 1.62           | 5.31           |
| 取得投资收益收到的现金               | 2.53            | 24.82           | 17.20          | 8.75           |
| 处置固定资产、无形资产和其他长期资产收回的现金净额 | -               | -               | -              | -              |
| 处置子公司及其他营业单位收到的现金净额       | -               | -               | -              | -              |
| 收到其他与投资活动有关的现金            | 0.90            | 0.12            | 1.70           | 0.41           |
| <b>投资活动现金流入小计</b>         | <b>11.18</b>    | <b>27.14</b>    | <b>20.52</b>   | <b>14.48</b>   |
| 投资支付的现金                   | 25.95           | 48.72           | 114.16         | 122.00         |
| 购建固定资产、无形资产和其他长期资产所支付的现金  | 2.06            | 10.85           | 9.55           | 3.78           |
| 取得子公司及其他营业单位支付的现金净额       | -               | 6.37            | 1.67           | 0.11           |
| 支付的其他与投资活动有关的现金           | 1.79            | 0.64            | 0.03           | 11.27          |
| <b>投资活动现金流出小计</b>         | <b>29.80</b>    | <b>66.57</b>    | <b>125.40</b>  | <b>137.16</b>  |
| <b>投资活动产生的现金流量净额</b>      | <b>-18.62</b>   | <b>-39.43</b>   | <b>-104.88</b> | <b>-122.68</b> |
| <b>三、筹资活动产生的现金流量：</b>     |                 |                 |                |                |
| 吸收投资收到的现金                 | -               | 136.49          | 142.08         | 2.65           |
| 其中：子公司吸收少数股东投资收到的现金       | -               | 8.97            | -              | 2.65           |
| 取得借款收到的现金                 | -               | 27.08           | 46.99          | -              |
| 发行债券收到的现金                 | 438.27          | 1,341.55        | 551.74         | 732.58         |
| 收到其他与筹资活动有关的现金            | -               | -               | -              | -              |
| <b>筹资活动现金流入小计</b>         | <b>438.27</b>   | <b>1,505.13</b> | <b>740.81</b>  | <b>735.24</b>  |
| 偿还债务支付的现金                 | 403.41          | 1,082.84        | 755.58         | 471.84         |
| 分配股利、利润或偿付利息支付的现金         | 6.10            | 61.12           | 71.57          | 72.46          |
| 其中：子公司支付给少数股东的股利          | -               | 0.01            | 0.13           | 0.02           |
| 偿还租赁负债支付的现金               | 0.81            | 3.21            | -              | -              |
| 支付其他与筹资活动有关的现金            | -               | 1.26            | 0.75           | 0.04           |
| <b>筹资活动现金流出小计</b>         | <b>410.32</b>   | <b>1,148.44</b> | <b>827.90</b>  | <b>544.34</b>  |
| <b>筹资活动产生的现金流量净额</b>      | <b>27.95</b>    | <b>356.69</b>   | <b>-87.09</b>  | <b>190.90</b>  |
| <b>四、汇率变动对现金及现金等价物的影响</b> | <b>0.94</b>     | <b>2.75</b>     | <b>1.53</b>    | <b>-3.68</b>   |
| <b>五、现金及现金等价物净增加额</b>     | <b>147.04</b>   | <b>524.42</b>   | <b>29.47</b>   | <b>-295.38</b> |
| 加：期初现金及现金等价物余额            | 1,520.70        | 996.29          | 966.82         | 1,262.21       |
| <b>六、期末现金及现金等价物余额</b>     | <b>1,667.75</b> | <b>1,520.70</b> | <b>996.29</b>  | <b>966.82</b>  |

## （二）母公司财务报表

### 1、母公司资产负债表

单元：亿元

| 项目                     | 2020年3月末        | 2019年末          | 2018年末          | 2017年末          |
|------------------------|-----------------|-----------------|-----------------|-----------------|
| <b>资产：</b>             |                 |                 |                 |                 |
| 货币资金                   | 802.78          | 732.34          | 424.13          | 442.56          |
| 其中：客户资金存款              | 635.41          | 554.28          | 317.61          | 346.70          |
| 结算备付金                  | 258.09          | 231.34          | 202.60          | 177.66          |
| 其中：客户备付金               | 199.42          | 157.15          | 160.39          | 154.22          |
| 贵金属                    | -               | -               | -               | -               |
| 拆出资金                   | -               | -               | -               | -               |
| 融出资金                   | 698.40          | 681.23          | 453.88          | 594.46          |
| 衍生金融资产                 | 18.16           | 18.52           | 16.63           | 3.49            |
| 存出保证金                  | 35.74           | 45.49           | 26.69           | 14.36           |
| 应收款项                   | 38.34           | 30.41           | 16.10           | 6.79            |
| 应收款项融资                 | -               | -               | -               | -               |
| 合同资产                   | -               | -               | -               | -               |
| 应收利息                   | -               | -               | -               | 43.62           |
| 买入返售金融资产               | 128.48          | 141.56          | 347.29          | 517.20          |
| 持有待售资产                 | -               | -               | -               | -               |
| <b>金融投资：</b>           | <b>2,068.63</b> | <b>2,000.32</b> | <b>959.12</b>   | <b>753.38</b>   |
| 以公允价值计量且其变动计入当期损益的金融资产 | -               | -               | -               | 392.84          |
| 交易性金融资产                | 1,789.50        | 1,719.44        | 714.14          | -               |
| 债权投资                   | 180.64          | 177.81          | 146.78          | -               |
| 可供出售金融资产               | -               | -               | -               | 360.53          |
| 其他债权投资                 | -               | -               | -               | -               |
| 其他权益工具投资               | 98.49           | 103.07          | 98.20           | -               |
| 持有至到期投资                | -               | -               | -               | -               |
| 长期股权投资                 | 291.05          | 288.09          | 264.37          | 251.73          |
| 投资性房地产                 | 13.52           | 13.64           | 14.26           | 17.43           |
| 固定资产                   | 25.47           | 25.82           | 24.44           | 25.73           |
| 在建工程                   | 0.35            | 0.29            | 0.49            | 0.22            |
| 使用权资产                  | 4.59            | 4.81            | -               | -               |
| 无形资产                   | 5.40            | 6.46            | 5.27            | 4.29            |
| 商誉                     | -               | -               | -               | -               |
| 递延所得税资产                | -               | -               | -               | -               |
| 其他资产                   | 63.74           | 5.68            | 12.04           | 3.14            |
| <b>资产总计</b>            | <b>4,452.73</b> | <b>4,226.01</b> | <b>2,767.31</b> | <b>2,856.04</b> |
| <b>负债：</b>             |                 |                 |                 |                 |
| 短期借款                   | -               | -               | -               | -               |
| 应付短期融资款                | 431.83          | 470.60          | 209.27          | 266.56          |
| 拆入资金                   | 100.30          | 113.63          | 58.13           | 70.30           |
| 交易性金融负债                | 27.77           | 8.52            | 14.36           | -               |

| 项目                       | 2020年3月末        | 2019年末          | 2018年末          | 2017年末          |
|--------------------------|-----------------|-----------------|-----------------|-----------------|
| 以公允价值计量且其变动计入当期损益的金融负债   | -               | -               | -               | 117.96          |
| 衍生金融负债                   | 13.12           | 9.54            | 6.04            | 16.01           |
| 卖出回购金融资产款                | 1,030.16        | 1,019.00        | 347.95          | 211.14          |
| 代理买卖证券款                  | 838.12          | 706.63          | 446.73          | 488.63          |
| 代理承销证券款                  | 0.09            | 0.04            | 0.02            | 0.11            |
| 应付职工薪酬                   | 71.88           | 65.76           | 57.51           | 65.55           |
| 应交税费                     | 9.37            | 4.98            | 2.13            | 4.82            |
| 应付款项                     | 126.27          | 89.04           | 54.46           | 43.64           |
| 应付利息                     | -               | -               | -               | 23.54           |
| 合同负债                     | -               | -               | -               | -               |
| 持有待售负债                   | -               | -               | -               | -               |
| 预计负债                     | 0.00            | 0.001           | -               | -               |
| 长期借款                     | -               | -               | -               | -               |
| 应付债券                     | 662.50          | 610.12          | 601.23          | 745.90          |
| 其中：优先股                   | -               | -               | -               | -               |
| 永续债                      | -               | -               | -               | -               |
| 租赁负债                     | 4.57            | 4.71            | -               | -               |
| 递延收益                     | -               | -               | -               | -               |
| 递延所得税负债                  | 4.74            | 8.88            | 5.80            | 5.03            |
| 其他负债                     | 14.61           | 12.00           | 15.70           | 10.02           |
| 长期应付职工薪酬                 | -               | -               | -               | -               |
| 信用交易代理买卖证券款              | -               | -               | -               | -               |
| <b>负债合计</b>              | <b>3,335.34</b> | <b>3,123.45</b> | <b>1,819.34</b> | <b>2,069.21</b> |
| <b>所有者权益（或股东权益）：</b>     |                 |                 |                 |                 |
| 实收资本（或股本）                | 90.77           | 90.77           | 82.52           | 71.63           |
| 其他权益工具                   | -               | -               | -               | -               |
| 其中：优先股                   | -               | -               | -               | -               |
| 永续债                      | -               | -               | -               | -               |
| 资本公积                     | 692.29          | 692.29          | 586.22          | 455.77          |
| 减：库存股                    | -               | -               | -               | -               |
| 其他综合收益                   | -1.33           | 2.23            | -2.38           | 10.21           |
| 盈余公积                     | 51.19           | 51.19           | 44.90           | 39.19           |
| 一般风险准备                   | 104.49          | 104.49          | 91.92           | 80.51           |
| 未分配利润                    | 179.98          | 161.60          | 144.81          | 129.51          |
| <b>所有者权益（或股东权益）合计</b>    | <b>1,117.39</b> | <b>1,102.56</b> | <b>947.97</b>   | <b>786.83</b>   |
| <b>负债和所有者权益（或股东权益）总计</b> | <b>4,452.73</b> | <b>4,226.01</b> | <b>2,767.31</b> | <b>2,856.04</b> |

## 2、母公司利润表

单元：亿元

| 项目 | 2020年1-3月 | 2019年度 | 2018年度 | 2017年度 |
|----|-----------|--------|--------|--------|
|----|-----------|--------|--------|--------|

| 项目                               | 2020年1-3月 | 2019年度        | 2018年度        | 2017年度        |
|----------------------------------|-----------|---------------|---------------|---------------|
| <b>一、营业总收入</b>                   | 40.35     | <b>141.70</b> | <b>107.48</b> | <b>155.53</b> |
| 利息净收入                            | 2.47      | 13.51         | 23.01         | 25.39         |
| 其中：利息收入                          | 20.35     | 73.16         | 82.97         | 79.04         |
| 利息支出                             | 17.88     | 59.65         | 59.96         | 53.66         |
| 手续费及佣金净收入                        | 15.90     | 42.04         | 33.12         | 41.65         |
| 其中：经纪业务手续费净收入                    | 14.69     | 37.78         | 30.31         | 38.97         |
| 资产管理业务手续费净收入                     | -         | -             | -             | -             |
| 投资银行业务手续费净收入                     | 1.02      | 2.92          | 1.87          | 1.60          |
| 投资收益（损失以“-”号填列）                  | 28.23     | 61.50         | 32.23         | 88.45         |
| 其中：对联营企业和合营企业的投资收益               | 3.07      | 10.32         | 11.27         | 4.98          |
| 以摊余成本计量的金融资产终止确认产生的收益（损失以“-”号填列） | -         | 0.01          | -             | -             |
| 净敞口套期收益（损失以“-”号填列）               | -         | -             | -             | -             |
| 其他收益                             | 0.06      | 0.71          | 0.39          | 0.43          |
| 公允价值变动收益（损失以“-”号填列）              | -6.59     | 21.18         | 16.95         | -1.22         |
| 汇兑收益（损失以“-”号填列）                  | 0.01      | 1.58          | 0.38          | -0.53         |
| 其他业务收入                           | 0.27      | 1.17          | 1.40          | 1.29          |
| 资产处置收益（损失以“-”号填列）                | 0.00      | 0.004         | 0.001         | 0.07          |
| <b>二、营业总支出</b>                   | 16.59     | <b>66.63</b>  | <b>49.67</b>  | <b>59.44</b>  |
| 税金及附加                            | 0.38      | 1.28          | 1.16          | 1.28          |
| 业务及管理费                           | 16.08     | 59.56         | 39.45         | 55.20         |
| 资产减值损失                           | -         | -             | -             | 2.36          |
| 信用减值损失                           | 0.01      | 5.31          | 8.50          | -             |
| 其他资产减值损失                         | -         | -             | -             | -             |
| 其他业务成本                           | 0.12      | 0.49          | 0.56          | 0.61          |
| <b>三、营业利润（亏损以“-”号填列）</b>         | 23.76     | <b>75.07</b>  | <b>57.82</b>  | <b>96.08</b>  |
| 加：营业外收入                          | 0.00      | 0.09          | 0.02          | 7.59          |
| 减：营业外支出                          | 0.16      | 0.16          | 0.14          | 0.15          |
| <b>四、利润总额（亏损总额以“-”号填列）</b>       | 23.59     | <b>75.00</b>  | <b>57.71</b>  | <b>103.52</b> |
| 减：所得税费用                          | 5.21      | 12.11         | 4.11          | 18.69         |
| <b>五、净利润（净亏损以“-”号填列）</b>         | 18.39     | <b>62.89</b>  | <b>53.60</b>  | <b>84.83</b>  |
| （一）持续经营净利润（净亏损以“-”号填列）           | 18.39     | 62.89         | 53.60         | 84.83         |
| （二）终止经营净利润（净亏损                   | -         | -             | -             | -             |

| 项目                        | 2020年1-3月    | 2019年度       | 2018年度       | 2017年度       |
|---------------------------|--------------|--------------|--------------|--------------|
| 以“-”号填列)                  |              |              |              |              |
| <b>六、其他综合收益的税后净额</b>      | -3.56        | 4.61         | -9.11        | -21.61       |
| (一)不能重分类进损益的其他综合收益        | -3.44        | 3.65         | -9.84        | -            |
| 1.重新计量设定受益计划变动额           | -            | -            | -            | -            |
| 2.权益法下不能转损益的其他综合收益        | -            | -            | -            | -            |
| 3.其他权益工具投资公允价值变动          | -3.44        | 3.65         | -9.84        | -            |
| 4.企业自身信用风险公允价值变动          | -            | -            | -            | -            |
| (二)将重分类进损益的其他综合收益         | -0.12        | 0.96         | 0.73         | -21.61       |
| 1.权益法下可转损益的其他综合收益         | -0.12        | 0.96         | 0.73         | 0.08         |
| 2.其他债权投资公允价值变动            | -            | -            | -            | -            |
| 3.可供出售金融资产公允价值变动损益        | -            | -            | -            | -21.69       |
| 4.金融资产重分类计入其他综合收益的金额      | -            | -            | -            | -            |
| 5.持有至到期投资重分类为可供出售金融资产损益   | -            | -            | -            | -            |
| 6.其他债权投资信用减值准备            | -            | -            | -            | -            |
| 7.现金流量套期储备(现金流量套期损益的有效部分) | -            | -            | -            | -            |
| 8.外币财务报表折算差额              | -            | -            | -            | -            |
| 9.其他                      | -            | -            | -            | -            |
| <b>七、综合收益总额</b>           | <b>14.83</b> | <b>67.49</b> | <b>44.49</b> | <b>63.22</b> |
| <b>八、每股收益:</b>            | -            | -            | -            | -            |
| (一)基本每股收益(元/股)            | -            | -            | -            | -            |
| (二)稀释每股收益(元/股)            | -            | -            | -            | -            |

### 3、母公司现金流量表

单元: 亿元

| 项目                    | 2020年1-3月 | 2019年度 | 2018年度 | 2017年度 |
|-----------------------|-----------|--------|--------|--------|
| <b>一、经营活动产生的现金流量:</b> |           |        |        |        |
| 销售商品、提供劳务收到的现金        | -         | -      | -      | -      |
| 向其他金融机构拆入资金净增加额       | -         | -      | -      | -      |
| 收取利息、手续费及佣金的现金        | 55.47     | 138.15 | 127.47 | 130.84 |
| 拆入资金净增加额              | -         | 55.49  | -      | 3.80   |
| 回购业务资金净增加额            | 14.24     | 891.70 | 307.53 | -      |

| 项目                             | 2020年1-3月     | 2019年度          | 2018年度        | 2017年度         |
|--------------------------------|---------------|-----------------|---------------|----------------|
| 代理买卖证券收到的现金净额                  | 131.49        | 259.90          | -             | -              |
| 融出资金净减少额                       | -             | -               | 170.44        | -              |
| 收到的其他与经营活动有关的现金                | 35.00         | 50.57           | 21.26         | 94.44          |
| <b>经营活动现金流入小计</b>              | <b>236.20</b> | <b>1,395.81</b> | <b>626.70</b> | <b>229.08</b>  |
| 融出资金净增加额                       | 19.57         | 227.27          | -             | 29.87          |
| 为交易目的而持有的金融工具净增加额              | 73.20         | 865.94          | 235.64        | -              |
| 拆入资金净减少额                       | 13.80         | -               | 13.12         | -              |
| 拆出资金净增加额                       | -             | -               | -             | -              |
| 代理买卖证券支付的现金净额                  | -             | -               | 41.95         | 229.41         |
| 回购业务资金净减少额                     | -             | -               | -             | 21.13          |
| 购入以公允价值计量且其变动计入当期损益的金融资产净支付的现金 | -             | -               | -             | 130.12         |
| 返售业务资金净增加额                     | -             | -               | -             | -              |
| 支付利息、手续费及佣金的现金                 | 30.98         | 75.06           | 54.32         | 37.86          |
| 支付给职工以及为职工支付的现金                | 6.16          | 32.24           | 33.79         | 30.01          |
| 支付的各项税费                        | 4.99          | 12.72           | 10.76         | 16.82          |
| 支付的其他与经营活动有关的现金                | 49.72         | 34.00           | 30.43         | 28.77          |
| <b>经营活动现金流出小计</b>              | <b>198.42</b> | <b>1,247.23</b> | <b>420.00</b> | <b>523.99</b>  |
| <b>经营活动产生的现金流量净额</b>           | <b>37.78</b>  | <b>148.58</b>   | <b>206.70</b> | <b>-294.91</b> |
| <b>二、投资活动产生的现金流量：</b>          | -             |                 |               |                |
| 收回投资收到的现金                      | -             | -               | 0.30          | 11.64          |
| 取得投资收益收到的现金                    | 1.60          | 25.54           | 35.35         | 26.45          |
| 处置固定资产、无形资产和其他长期资产收回的现金净额      | -             | -               | -             | -              |
| 收到其他与投资活动有关的现金                 | 0.00          | 0.04            | 0.53          | 0.12           |
| <b>投资活动现金流入小计</b>              | <b>1.60</b>   | <b>25.58</b>    | <b>36.17</b>  | <b>38.20</b>   |
| 投资支付的现金                        | 2.84          | 43.03           | 92.35         | 106.16         |
| 购建固定资产、无形资产和其他长期资产所支付的现金       | 0.52          | 9.25            | 7.51          | 3.76           |
| 取得子公司及其他营业单位支付的现金净额            | -             | 3.27            | 5.13          | 3.63           |
| 支付的其他与投资活动有关的现金                | -             | -               | 0.50          | -              |
| <b>投资活动现金流出小计</b>              | <b>3.36</b>   | <b>55.55</b>    | <b>105.50</b> | <b>113.56</b>  |
| <b>投资活动产生的现金流量净额</b>           | <b>-1.76</b>  | <b>-29.97</b>   | <b>-69.32</b> | <b>-75.36</b>  |
| <b>三、筹资活动产生的现金流量：</b>          | -             |                 |               |                |
| 吸收投资收到的现金                      | -             | 115.87          | 142.08        | -              |

| 项目                        | 2020年1-3月       | 2019年度          | 2018年度         | 2017年度         |
|---------------------------|-----------------|-----------------|----------------|----------------|
| 取得借款收到的现金                 | -               | -               | -              | -              |
| 发行债券收到的现金                 | 412.96          | 1,315.09        | 549.79         | 732.58         |
| 收到其他与筹资活动有关的现金            | -               | -               | -              | -              |
| <b>筹资活动现金流入小计</b>         | <b>412.96</b>   | <b>1,430.96</b> | <b>691.87</b>  | <b>732.58</b>  |
| 偿还债务支付的现金                 | 402.43          | 1,045.58        | 755.58         | 461.23         |
| 分配股利、利润或偿付利息支付的现金         | 5.95            | 58.54           | 69.68          | 71.00          |
| 偿还租赁负债支付的现金               | 0.45            | 1.90            | -              | -              |
| 支付其他与筹资活动有关的现金            | -               | 2.17            | 0.75           | -              |
| <b>筹资活动现金流出小计</b>         | <b>408.83</b>   | <b>1,108.19</b> | <b>826.00</b>  | <b>532.23</b>  |
| <b>筹资活动产生的现金流量净额</b>      | <b>4.13</b>     | <b>322.77</b>   | <b>-134.14</b> | <b>200.35</b>  |
| <b>四、汇率变动对现金及现金等价物的影响</b> | <b>0.05</b>     | <b>1.58</b>     | <b>0.38</b>    | <b>-0.53</b>   |
| <b>五、现金及现金等价物净增加额</b>     | <b>40.20</b>    | <b>442.96</b>   | <b>3.62</b>    | <b>-170.44</b> |
| 加：期初现金及现金等价物余额            | 1,148.25        | 705.29          | 701.67         | 872.11         |
| <b>六、期末现金及现金等价物余额</b>     | <b>1,188.45</b> | <b>1,148.25</b> | <b>705.29</b>  | <b>701.67</b>  |

## 二、最近三年合并财务报表范围变化情况

### （一）2017年合并财务报表范围变化情况

#### 1、处置子公司

单次处置对子公司投资即丧失控制权。

| 序号 | 企业名称                    | 变化方式 | 变更理由      |
|----|-------------------------|------|-----------|
| 1  | 南京华泰大健康一号股权投资合伙企业(有限合伙) | 减少   | 失去控制权（注1） |
| 2  | 华泰瑞联基金管理有限公司            | 减少   | 失去控制权（注2） |

注1：发行人由于丧失对南京华泰大健康一号股权投资合伙企业（有限合伙）的控制权而产生的利得为人民币105,661.07元，列示在合并财务报表的投资收益中。

注2：发行人由于丧失对华泰瑞联基金管理有限公司及其3家子公司和其所管理并纳入集团合并范围的21只私募股权投资基金的控制权而产生的利得为人民币723,614,989.97元，列示在合并财务报表的投资收益中。

#### 2、其他原因的合并范围变动

##### （1）新设子公司导致的合并范围变动

2017年12月末，发行人合并范围包括了于本年新设立的子公司。发行人管理层认为发行人对这些新设立的子公司具有实际控制，故采用长期股权投资成本法对其进行核算。新设立子公司的详情如下：



| 序号 | 企业名称         | 变化方式 | 变更理由 |
|----|--------------|------|------|
| 1  | 华泰国际金融控股有限公司 | 新增   | 新设立  |
| 2  | 华泰长城投资管理有限公司 | 新增   | 新设立  |

## (2) 纳入合并范围结构化主体的减少而导致的合并范围变更

发行人对同时作为结构化主体的管理人或投资顾问和投资人，且综合评估发行人因持有投资份额而享有的回报以及作为结构化主体管理人的管理人报酬将使发行人面临可变回报的影响重大的结构化主体进行了合并(主要是资产管理计划)。发行人本年结构化主体纳入合并报表范围较上年未发生变化。

## (二) 2018 年合并财务报表范围变化情况

### 1、处置子公司

单次处置对子公司投资即丧失控制权。

| 序号 | 企业名称            | 变化方式 | 变更理由       |
|----|-----------------|------|------------|
| 1  | 江苏省新兴产业投资管理有限公司 | 减少   | 失去控制权(注 1) |

注 1: 发行人由于丧失对江苏省新兴产业投资管理有限公司的控制权而产生的利得为人民币 4,870,392.78 元，列示在合并财务报表的投资收益中。

### 2、其他原因的合并范围变动

新设子公司导致的合并范围变动

2018 年 12 月末，发行人合并范围包括了于本年新设立的子公司。发行人管理层认为发行人对这些新设立的子公司具有实际控制，故采用长期股权投资成本法对其进行核算。新设立子公司的详情如下：

| 序号 | 企业名称                               | 变化方式 | 变更理由 |
|----|------------------------------------|------|------|
| 1  | Huatai Securities USA Holding, Inc | 新增   | 新设立  |
| 2  | Huatai Securities (USA), Inc       | 新增   | 新设立  |

### 3、纳入合并范围结构化主体的变化而导致的合并范围变更

发行人对同时作为结构化主体的管理人或投资顾问和投资人，且综合评估发行人因持有投资份额而享有的回报以及作为结构化主体管理人的管理人报酬将使发行人面临可变回报的影响重大的结构化主体进行了合并(主要是资产管理计划)。发行人本年结构化主体纳入合并报表范围较上年末增加 3 个。

2018 年 12 月末，发行人共合并 32 个结构化主体（2017 年 12 月 31 日：29 个结构化主体），合并结构化主体的总资产为人民币 566.44 亿元（2017 年 12

月 31 日：人民币 606.01 亿元）。发行人在持有上述合并结构化主体的权益体现在资产负债表中交易性金融资产的金额为人民币 80.77 亿（2017 年 12 月 31 日上述合并结构化主体中的权益体现在资产负债表中可供出售金融资产的金额为人民币 561.02 亿元）。

### （三）2019 年合并财务报表范围变化情况

#### 1、非同一控制下企业合并

于 2019 年 4 月，发行人通过 AssetMark 完成了对 Global Financial Private Capital, LLC 的收购。Global Financial Private Capital, LLC 是一家财富管理公司，总部位于美国。收购事项于 2019 年 4 月 16 日完成，实际收购股份比例为 100%，实际支付对价为 3,590.60 万美元。自购买日起，发行人将其纳入合并财务报表范围。

| 序号 | 企业名称                                  | 变化方式 | 变更理由        |
|----|---------------------------------------|------|-------------|
| 1  | Global Financial Private Capital, LLC | 新增   | 非同一控制下的企业合并 |

#### 2、纳入合并范围结构化主体的变化而导致的合并范围变更

发行人对同时作为结构化主体的管理人或投资顾问和投资人，且综合评估发行人因持有投资份额而享有的回报以及作为结构化主体管理人的管理人报酬将使发行人面临可变回报的影响重大的结构化主体进行了合并（主要是资产管理计划）。发行人本年结构化主体纳入合并报表范围较上年新增 14 个，减少 4 个。

于 2019 年 12 月 31 日，发行人共合并 42 个结构化主体（2018 年 12 月 31 日：32 个结构化主体），合并结构化主体的总资产为人民币 93,747,302,793.01 元（2018 年 12 月 31 日：人民币 56,643,506,472.68 元）。发行人持在上述合并结构化主体中的权益体现在资产负债表中交易性金融资产的金额为人民币 18,207,590,659.66 元（2018 年 12 月 31 日上述合并结构化主体中的权益体现在资产负债表中交易性金融资产的金额为人民币 8,077,162,900.14 元）。

#### 3、子公司注销导致的合并范围变动

于 2019 年 3 月，发行人子公司华泰瑞新(上海)投资有限公司依法注销。

于 2019 年 7 月，发行人子公司 AssetMark Holdings,LLC 依法注销。

| 序号 | 企业名称                   | 变化方式 | 变更理由 |
|----|------------------------|------|------|
| 1  | 华泰瑞新(上海)投资有限公司         | 减少   | 依法注销 |
| 2  | AssetMark Holdings,LLC | 减少   | 依法注销 |

### 三、 报告期内会计政策变化

#### 1、 2017 年度会计政策变更情况

| 会计政策变更的内容和原因                                                                                                                    | 审批程序 | 受重要影响的报表项目名称和金额 |
|---------------------------------------------------------------------------------------------------------------------------------|------|-----------------|
| 公司于 2017 年 5 月 28 日起执行财政部新颁布的企业会计准则《企业会计准则第 42 号——持有待售的非流动资产、处置组和终止经营》，公司于 2017 年 6 月 12 日起执行财政部新修订的企业会计准则《企业会计准则第 16 号——政府补助》。 |      | 未产生重大影响         |
| 公司按照财政部颁布《关于修订印发一般企业财务报表格式的通知》(财会[2017]30 号)的规定编制 2017 年度财务报表。                                                                  |      | 未产生重大影响         |

2017 年会计政策变更对 2017 年度合并利润表及母公司利润表各项目的  
分析如下：

单位：亿元

|         | 采用变更后会计政策增加/（减少）当年报表项目金额 |       |
|---------|--------------------------|-------|
|         | 合并                       | 母公司   |
| 资产处置收益  | 0.07                     | 0.07  |
| 其他收益    | 0.68                     | 0.43  |
| 营业利润    | 0.75                     | 0.50  |
| 加：营业外收入 | -0.76                    | -0.51 |
| 减：营业外支出 | -0.01                    | -0.01 |
| 利润总额    | -                        | -     |
| 净利润     | -                        | -     |

2017 年会计政策变更对 2017 年 12 月 31 日合并资产负债表及母公司资产负债表各项目无影响。

#### 2、 2018 年会计政策变更情况

##### （1） 会计政策变更

##### ① 变更的内容及原因

财政部于 2017 年及 2018 年颁布了以下企业会计准则修订及解释：

— 《企业会计准则第 14 号—收入（修订）》（“新收入准则”）

— 《企业会计准则第 22 号—金融工具确认和计量（修订）》、《企业会计准则第 23 号——金融资产转移（修订）》、《企业会计准则第 24 号——套期会

计（修订）》及《企业会计准则第 37 号——金融工具列报（修订）》（统称“新金融工具准则”）

—《企业会计准则解释第 9 号——关于权益法下投资净损失的会计处理》、《企业会计准则解释第 10 号——关于以使用固定资产产生的收入为基础的折旧方法》、《企业会计准则解释第 11 号——关于以使用无形资产产生的收入为基础的摊销方法》及《企业会计准则解释第 12 号——关于关键管理人员服务的提供方与接受方是否为关联方》（统称“解释第 9-12 号”）

—《关于修订印发 2018 年度一般企业财务报表格式的通知》（财会[2018]15 号）

—《关于修订印发 2018 年度金融企业财务报表格式的通知》（财会[2018]36 号）

发行人自 2018 年 1 月 1 日起执行上述企业会计准则修订，对会计政策相关内容进行调整。

## （2）变更的主要影响

### ①新收入准则

新收入准则取代了财政部于 2006 年颁布的《企业会计准则第 14 号——收入》及《企业会计准则第 15 号——建造合同》（统称“原收入准则”）。

在原收入准则下，发行人以风险报酬转移作为收入确认时点的判断标准。发行人销售商品收入在同时满足下列条件时予以确认，即：商品所有权上的主要风险和报酬已转移给购货方，收入的金额及相关成本能够可靠计量，相关的经济利益很可能流入发行人，发行人既没有保留通常与所有权相联系的继续管理权，也没有对已售出的商品实施有效控制。提供劳务收入和建造合同收入按照资产负债表日的完工百分比法进行确认。

在新收入准则下，发行人以控制权转移作为收入确认时点的判断标准。

—发行人在履行了合同中的履约义务，即在客户取得相关商品或服务的控制权时，确认收入。在满足一定条件时，发行人属于在某一段时间内履行履约义务，否则，属于在某一时点履行履约义务。合同中包含两项或多项履约义务的，发行人在合同开始日，按照各单项履约义务所承诺商品或服务的单独售价的相对比例，将交易价格分摊至各单项履约义务，按照分摊至各单项履约义务的交易价格计量

收入。交易价格是发行人因向客户转让商品或服务而预期有权收取的对价金额，不包括代第三方收取的款项。发行人确认的交易价格不超过在相关不确定性消除时累计已确认收入极可能不会发生重大转回的金额。合同中存在重大融资成分的，发行人按照假定客户在取得商品或服务控制权时即以现金支付的应付金额确定交易价格。该交易价格与合同对价之间的差额，在合同期间内采用实际利率法摊销。

—发行人依据新收入准则有关特定事项或交易的具体规定调整了相关会计政策。例如：合同成本、预收款等。

—发行人依据新收入准则的规定，根据履行履约义务与客户付款之间的关系在资产负债表中列示合同资产或合同负债。同时，发行人依据新收入准则对与收入相关的信息披露要求提供更多披露，例如相关会计政策、有重大影响的判断（可变对价的计量、交易价格分摊至各单项履约义务的方法、估计各单项履约义务的单独售价所用的假设等）、与客户合同相关的信息（本次收入确认、合同余额、履约义务等）、与合同成本有关的资产的信息等。

采用新收入准则未对发行人财务状况和经营成果产生重大影响。

## ②新金融工具准则

新金融工具准则修订了财政部于 2006 年颁布的《企业会计准则第 22 号——金融工具确认和计量》、《企业会计准则第 23 号——金融资产转移》和《企业会计准则第 24 号——套期保值》以及财政部于 2014 年修订的《企业会计准则第 37 号——金融工具列报》（统称“原金融工具准则”）。

新金融工具准则将金融资产划分为三个基本分类：（1）以摊余成本计量的金融资产；（2）以公允价值计量且其变动计入其他综合收益的金融资产；及（3）以公允价值计量且其变动计入当期损益的金融资产。在新金融工具准则下，金融资产的分类是基于发行人管理金融资产的商业模式及该资产的合同现金流量特征而确定。新金融工具准则取消了原金融工具准则中规定的持有至到期投资、贷款和应收款项及可供出售金融资产三个分类类别。根据新金融工具准则，嵌入衍生工具不再从金融资产的主合同中分拆出来，而是将混合金融工具整体适用关于金融资产分类的相关规定。

采用新金融工具准则对发行人金融负债的会计政策并无重大影响。

新金融工具准则以“预期信用损失”模型替代了原金融工具准则中的“已发生损失”模型。“预期信用损失”模型要求持续评估金融资产的信用风险，因此在新金融工具准则下，发行人信用损失的确认时点早于原金融工具准则。

“预期信用损失”模型适用于下列项目：

—以摊余成本计量的金融资产；

—合同资产；

—以公允价值计量且其变动计入其他综合收益的债权投资。

“预期信用损失”模型不适用于权益工具投资。

发行人按照新金融工具准则的规定，除某些特定情形外，对金融工具的分类和计量（含减值）进行追溯调整，将金融工具原账面价值和在新金融工具准则施行日（即 2018 年 1 月 1 日）的新账面价值之间的差额计入 2018 年期初留存收益或其他综合收益。同时，发行人未对比较财务报表数据进行调整。

### 3、2019 年会计政策变更情况

#### （1）会计政策变更

##### ①变更的内容及原因

财政部于 2019 年颁布了以下企业会计准则修订：

- 《关于修订印发 2019 年度一般企业财务报表格式的通知》(财会 [2019] 6 号)

- 《关于修订印发合并财务报表格式 (2019 版) 的通知》(财会 [2019] 16 号)

-《企业会计准则第 7 号——非货币性资产交换 (修订)》(“准则 7 号 (2019)”) )

- 《企业会计准则第 12 号——债务重组 (修订)》(“准则 12 号 (2019)”) )

发行人自 2019 年 1 月 1 日起执行上述企业会计准则修订，对会计政策相关内容进行调整。

#### （2）变更的主要内容及影响

##### ①财务报表列报

发行人根据财会[2019]6 号和财会[2019]16 号规定的财务报表格式编制 2019 年度财务报表，采用财会[2019]6 号和财会[2019]16 号未对发行人财务状况和经营成果产生重大影响。

##### ②新租赁准则

新租赁准则修订了财政部于 2006 年颁布的《企业会计准则第 21 号——租赁》(简称“原租赁准则”)。发行人自 2019 年 1 月 1 日起执行新租赁准则,对会计政策相关内容进行调整。

新租赁准则完善了租赁的定义,发行人在新租赁准则下根据租赁的定义评估合同是否为租赁或者包含租赁。对于首次执行日前已存在的合同,发行人在首次执行日选择不重新评估其是否为租赁或者包含租赁。

(i) 发行人作为承租人

原租赁准则下,发行人根据租赁是否实质上将与资产所有权有关的全部风险和报酬转移给发行人,将租赁分为融资租赁和经营租赁。

新租赁准则下,发行人不再区分融资租赁与经营租赁。发行人对所有租赁(选择简化处理方法的短期租赁和低价值资产租赁除外)确认使用权资产和租赁负债。

在分拆合同包含的租赁和非租赁部分时,发行人按照各租赁部分单独价格及非租赁部分的单独价格之和的相对比例分摊合同对价。

发行人选择根据首次执行新租赁准则的累积影响数,调整首次执行新租赁准则当年年初留存收益及财务报表其他相关项目金额,不调整可比期间信息。

对于首次执行日前的经营租赁,发行人在首次执行日根据剩余租赁付款额按首次执行日发行人增量借款利率折现的现值计量租赁负债,并按照以下方法计量使用权资产:

- 与租赁负债相等的金额,并根据预付租金进行必要调整。

对于首次执行日前的经营租赁,发行人在应用上述方法时同时采用了如下简化处理:

- 对将于首次执行日后 12 个月内完成的租赁作为短期租赁处理;
- 计量租赁负债时,对具有相似特征的租赁采用同一折现率;
- 使用权资产的计量不包含初始直接费用;
- 存在续租选择权或终止租赁选择权的,根据首次执行日前选择权的实际行使及其他最新情况确定租赁期;

- 作为使用权资产减值测试的替代，根据首次执行日前按照《企业会计准则第 13 号——或有事项》计入资产负债表的亏损合同的亏损准备金额调整使用权资产；

- 对首次执行新租赁准则当年年初之前发生的租赁变更，不进行追溯调整，根据租赁变更的最终安排，按照新租赁准则进行会计处理。

#### (ii) 发行人作为出租人

在新租赁准则下，发行人作为转租出租人应基于原租赁产生的使用权资产，而不是原租赁的标的资产，对转租租赁进行分类。对于首次执行日前划分为经营租赁且在首次执行日后仍存续的转租赁，发行人在首次执行日基于原租赁和转租赁的剩余合同期限和条款进行重新评估，并按照新租赁准则的规定进行分类。重分类为融资租赁的，发行人将其作为一项新的融资租赁进行会计处理。

除转租赁外，发行人无需对其作为出租人的租赁调整首次执行新租赁准则当年年初留存收益及财务报表其他相关项目金额。发行人自首次执行日起按照新租赁准则进行会计处理。

在新租赁准则下，发行人根据新收入准则关于交易价格分摊的规定将合同对价在每个租赁组成部分和非租赁组成部分之间进行分摊。

#### (iii) 2019 年 1 月 1 日执行新租赁准则对财务报表的影响

在计量租赁负债时，发行人使用 2019 年 1 月 1 日的增量借款利率来对租赁付款额进行折现。发行人所用的加权平均利率为 4.17%-6.00%，发行人所用的加权平均利率为 4.17%。

#### ③ 准则 7 号(2019)

准则 7 号(2019)细化了非货币性资产交换准则的适用范围，明确了换入资产的确认时点和换出资产的终止确认时点并规定了两个时点不一致时的会计处理方法，修订了以公允价值为基础计量的非货币性资产交换中同时换入或换出多项资产时的计量原则，此外新增了对非货币性资产交换是否具有商业实质及其原因的披露要求。

准则 7 号(2019)自 2019 年 6 月 10 日起施行，对 2019 年 1 月 1 日至准则施行日之间发生的非货币性资产交换根据该准则规定进行调整，对 2019 年 1 月 1 日之前发生的非货币性资产交换，不再进行追溯调整。



采用该准则未对发行人的财务状况和经营成果产生重大影响。

#### ④准则 12 号(2019)

准则 12 号(2019)修改了债务重组的定义，明确了该准则的适用范围，并规定债务重组中涉及的金融工具的确认、计量和列报适用金融工具相关准则的规定。对于以资产清偿债务方式进行债务重组的，准则 12 号(2019)修改了债权人受让非金融资产初始确认时的计量原则，并对于债务人在债务重组中产生的利得和损失不再区分资产转让损益和债务重组损益两项损益进行列报。对于将债务转为权益工具方式进行债务重组的，准则 12 号(2019)修改了债权人初始确认享有股份的计量原则，并对于债务人初始确认权益工具的计量原则增加了指引。

准则 12 号(2019)自 2019 年 6 月 17 日起施行，对 2019 年 1 月 1 日至准则施行日之间发生的债务重组根据该准则规定进行调整，对 2019 年 1 月 1 日之前发生的债务重组，不再进行追溯调整。

采用该准则未对发行人的财务状况和经营成果产生重大影响。

#### (3) 变更对报表的具体影响

2019 年会计政策变更对 2019 年 1 月 1 日合并及母公司资产负债表项目的影响分析如下：

单位：亿元

|                  | 采用变更后会计政策增加/（减少）当年报表项目金额 |             |
|------------------|--------------------------|-------------|
|                  | 合并                       | 母公司         |
| 使用权资产            | 7.25                     | 4.39        |
| 其他资产             | -0.18                    | -0.15       |
| <b>对资产的影响</b>    | <b>7.07</b>              | <b>4.24</b> |
| 租赁负债             | 7.07                     | 4.24        |
| <b>对负债的影响</b>    | <b>7.07</b>              | <b>4.24</b> |
| <b>对所有者权益的影响</b> | <b>7.07</b>              | <b>4.24</b> |

## 四、 会计估计变更

截至 2019 年末，发行人主要会计估计未发生变更。

## 五、 发行人财务数据分析

### (一) 发行人合并口径最近三年主要财务指标

| 财务指标 | 2019 年 12 月 31 日<br>/2019 年度 | 2018 年 12 月 31 日<br>/2018 年度 | 2017 年 12 月 31 日<br>/2017 年度 |
|------|------------------------------|------------------------------|------------------------------|
|------|------------------------------|------------------------------|------------------------------|

|                      |          |          |          |
|----------------------|----------|----------|----------|
| 资产负债率（1）（%）          | 77.65    | 71.59    | 76.78    |
| 资产负债率（2）（%）          | 73.40    | 66.12    | 71.80    |
| 全部债务（亿元）             | 2,460.78 | 1,398.38 | 1,501.87 |
| 债务资本比率（%）            | 66.20    | 57.17    | 62.90    |
| 流动比率（倍）              | 1.40     | 1.57     | 1.55     |
| 速动比率（倍）              | 1.40     | 1.57     | 1.55     |
| 营业利润率（%）             | 46.69    | 40.20    | 51.39    |
| 总资产报酬率（%）            | 4.64     | 4.14     | 5.57     |
| 归属于上市公司股东的每股净资产（元/股） | 13.50    | 12.53    | 12.19    |
| 每股经营活动产生的现金流量净额（元/股） | 2.25     | 2.66     | -5.02    |
| 每股净现金流量（元/股）         | 5.78     | 0.36     | -4.12    |

注：上述财务指标的计算方法如下：

1) 资产负债率（1）= 负债总额/资产总额

资产负债率（2）=（负债总额-代理买卖证券款-代理承销证券款-信用交易代理买卖证券款）/（资产总额-代理买卖证券款-代理承销证券款-信用交易代理买卖证券款）×100%

2) 全部债务=短期借款+应付短期融资券+拆入资金+计入公允价值计量且其变动计入当期损益的金融负债+交易性金融负债+卖出回购金融资产+长期借款+应付债券

3) 债务资本比率=全部债务/（全部债务+所有者权益）×100%

4) 流动比率=（货币资金+结算备付金+融出资金+以公允价值计量且其变动计入当期损益的金融资产+衍生金融资产+买入返售金融资产+应收款项+应收利息+存出保证金-代理买卖证券款-信用交易代理买卖证券款-代理承销款）/（短期借款+应付短期融资款+拆入资金+以公允价值计量且其变动计入当期损益的金融负债+衍生金融负债+卖出回购金融资产款+应付职工薪酬+应交税费+应付款项+应付利息+应付股利）

5) 速动比率=流动比率

6) 营业利润率=营业利润/营业收入×100%

7) 总资产报酬率=（利润总额+利息支出）/[（期初总资产+期末总资产）/2]×100%，其中：总资产=资产总额-代理买卖证券款-代理承销证券款-信用交易代理买卖证券款

8) 归属于上市公司股东的每股净资产=期末归属于上市公司股东的净资产/期末普通股股份总数

9) 每股经营活动产生的现金流量净额=经营活动产生的现金流量净额/期末普通股股份总数

10) 每股净现金流量=现金及现金等价物净增加额/期末普通股股份总数

## （二）最近三年净资产收益率和每股收益（合并报表口径）

| 净利润类型                   | 指标            | 2019 年度 | 2018 年度 | 2017 年度 |
|-------------------------|---------------|---------|---------|---------|
| 归属于公司普通股股东的净利润          | 加权平均净资产收益率（%） | 7.94    | 5.32    | 10.56   |
|                         | 基本每股收益（元/股）   | 1.04    | 0.66    | 1.30    |
|                         | 稀释每股收益（元/股）   | 1.03    | 0.66    | 1.30    |
| 扣除非经常性损益后归属于公司普通股股东的净利润 | 加权平均净资产收益率（%） | 7.80    | 5.30    | 6.87    |
|                         | 基本每股收益（元/股）   | 1.02    | 0.66    | 0.84    |
|                         | 稀释每股收益（元/股）   | 1.01    | 0.66    | 0.84    |

### （三）非经常性损益明细表（合并报表口径）

单位：亿元

| 项目                                                      | 2019 年度       | 2018 年度       | 2017 年度        |
|---------------------------------------------------------|---------------|---------------|----------------|
| （1）非流动资产处置损益                                            | 0.0045        | -1.2488       | 0.0695         |
| （2）计入当期损益的政府补助（与企业业务密切相关，按照国家统一标准定额或定量享受的政府补助除外）        | 2.4744        | 1.8196        | 0.6767         |
| （3）单独进行减值测试的应收款项减值准备转回                                  | -             | -             | -              |
| （4）对外委托贷款取得的损益                                          | -             | -             | -              |
| （5）企业取得子公司、联营企业及合营企业的投资成本小于取得投资时应享有被投资单位可辨认净资产公允价值产生的收益 | -             | -             | 7.5255         |
| （6）除上述各项之外的其他营业外收入和支出                                   | -0.2197       | -0.2643       | -0.1618        |
| （7）其他符合非经常性损益定义的损益项目                                    | -             | -             | 28.2302        |
| 所得税影响额                                                  | -0.5669       | -0.0806       | -3.9266        |
| 少数股东权益影响额                                               | -0.0162       | 0.0072        | -0.0130        |
| <b>合计</b>                                               | <b>1.6761</b> | <b>0.2331</b> | <b>32.4005</b> |

注：根据中国证监会发布的《公开发行证券的公司信息披露解释性公告第1号——非经常性损益（2008）》的规定，非经常性损益是指与公司正常经营业务无直接关系，以及虽与正常经营业务相关，但由于其性质特殊和偶发性，影响报表使用人对公司经营业绩和盈利能力做出正常判断的各项交易和事项产生的损益。发行人持有金融资产、交易性金融负债及衍生金融工具产生的公允价值变动损益，持有交易性金融资产、投资期间取得的投资收益，以及处置交易性金融资产、交易性金融负债、衍生金融工具取得的投资收益不作为非经常性损益项目，而界定为经常性损益项目，原因为发行人作为证券公司，上述业务均属于发行人的正常经营业务。

### （四）风险控制指标

最近三年，公司净资本及相关风险控制指标（母公司口径）如下：

| 指标        | 预警标准 | 监管标准 | 2019 年末  | 2018 年末 | 2017 年末 |
|-----------|------|------|----------|---------|---------|
| 核心净资本（亿元） | -    | -    | 626.88   | 546.00  | 407.43  |
| 附属净资本（亿元） | -    | -    | 14.00    | 49.60   | 60.00   |
| 净资本（亿元）   | -    | -    | 640.88   | 595.60  | 467.43  |
| 净资产（亿元）   | -    | -    | 1,102.56 | 947.97  | 786.83  |
| 风险覆盖率（%）  | ≥120 | ≥100 | 258.14   | 281.90  | 193.75  |
| 资本杠杆率（%）  | ≥9.6 | ≥8   | 18.47    | 24.57   | 19.05   |
| 流动性覆盖率（%） | ≥120 | ≥100 | 460.55   | 648.34  | 619.25  |
| 净稳定资金率（%） | ≥120 | ≥100 | 138.96   | 140.95  | 130.39  |

| 指标                     | 预警标准 | 监管标准 | 2019 年末 | 2018 年末 | 2017 年末 |
|------------------------|------|------|---------|---------|---------|
| 净资本/净资产 (%)            | ≥24  | ≥20  | 58.13   | 62.83   | 59.41   |
| 净资本/负债 (%)             | ≥9.6 | ≥8   | 26.53   | 44.32   | 29.75   |
| 净资产/负债 (%)             | ≥12  | ≥10  | 45.64   | 70.54   | 50.08   |
| 自营权益类证券及证券衍生品/净资本 (%)  | ≤80  | ≤100 | 58.07   | 30.10   | 60.50   |
| 自营非权益类证券及证券衍生品/净资本 (%) | ≤400 | ≤500 | 276.67  | 139.03  | 108.16  |

注：本表按照中国证券监督管理委员会《证券公司风险控制指标管理办法》、《关于调整证券公司净资本计算标准的规定》和《关于证券公司风险资本准备计算标准的规定》等规定，以及《证券公司风控指标监管报表编报指引第 6 号》、《证券公司风控指标监管报表编报指引第 7 号》的要求编制。

## 六、 管理层讨论与分析

为完整反映公司的经营情况和财务状况，在本节中，公司以合并财务报表的数据为主，并结合母公司财务报表来进行财务分析以作出简明结论性意见。公司管理层结合最近三年的财务报表，对公司资产负债结构、现金流量、偿债能力、盈利能力的可持续性以及未来业务的发展目标进行分析。

### （一）资产结构分析

2017-2019 年末及 2020 年 3 月末，公司资产的总体构成情况如下：

单位：亿元、%

| 项目         | 2020 年 3 月末 |       | 2019 年末  |       | 2018 年末 |       | 2017 年末 |       |
|------------|-------------|-------|----------|-------|---------|-------|---------|-------|
|            | 金额          | 比例    | 金额       | 比例    | 金额      | 比例    | 金额      | 比例    |
| <b>资产：</b> |             |       |          |       |         |       |         |       |
| 货币资金       | 1,288.07    | 21.50 | 1,170.98 | 20.83 | 711.03  | 19.29 | 768.98  | 20.16 |
| 其中：客户资金存款  | 784.35      | 13.09 | 672.45   | 11.96 | 429.02  | 11.64 | 498.72  | 13.07 |
| 结算备付金      | 248.71      | 4.15  | 224.71   | 4.00  | 190.68  | 5.17  | 165.79  | 4.35  |
| 其中：客户备付金   | 184.77      | 3.08  | 157.15   | 2.80  | 160.45  | 4.35  | 154.31  | 4.05  |
| 融出资金       | 706.58      | 11.79 | 690.06   | 12.27 | 461.89  | 12.53 | 599.91  | 15.73 |
| 衍生金融资产     | 26.09       | 0.44  | 18.58    | 0.33  | 19.34   | 0.52  | 3.92    | 0.10  |
| 存出保证金      | 114.24      | 1.91  | 126.54   | 2.25  | 78.37   | 2.13  | 73.02   | 1.91  |
| 应收款项       | 75.96       | 1.27  | 55.11    | 0.98  | 30.90   | 0.84  | 19.80   | 0.52  |
| 应收利息       | -           | -     | -        | -     | -       | -     | 56.31   | 1.48  |
| 买入返售金融     | 213.25      | 3.56  | 184.66   | 3.28  | 435.57  | 11.81 | 618.05  | 16.20 |

| 项目                     | 2020年3月末        |               | 2019年末          |               | 2018年末          |               | 2017年末          |               |
|------------------------|-----------------|---------------|-----------------|---------------|-----------------|---------------|-----------------|---------------|
|                        | 金额              | 比例            | 金额              | 比例            | 金额              | 比例            | 金额              | 比例            |
| 资产                     |                 |               |                 |               |                 |               |                 |               |
| 持有待售资产                 | -               | -             | -               | -             | -               | -             | -               | -             |
| <b>金融投资：</b>           | <b>3,015.08</b> | <b>50.32</b>  | <b>2,848.93</b> | <b>50.68</b>  | <b>1,489.75</b> | <b>40.41</b>  | <b>1,291.34</b> | <b>33.85</b>  |
| 以公允价值计量且其变动计入当期损益的金融资产 |                 | -             | -               | -             | -               | -             | 845.50          | 22.16         |
| 交易性金融资产                | 2,672.83        | 44.60         | 2,527.96        | 44.97         | 1,222.44        | 33.16         | -               | -             |
| 债权投资                   | 194.73          | 3.25          | 197.40          | 3.51          | 162.74          | 4.41          | -               | -             |
| 可供出售金融资产               |                 | -             | -               | -             | -               | -             | 445.83          | 11.69         |
| 其他债权投资                 | 48.65           | 0.81          | 20.13           | 0.36          | 6.07            | 0.16          | -               | -             |
| 其他权益工具投资               | 98.87           | 1.65          | 103.45          | 1.84          | 98.50           | 2.67          | -               | -             |
| 长期股权投资                 | 156.63          | 2.61          | 156.39          | 2.78          | 131.78          | 3.57          | 88.96           | 2.33          |
| 投资性房地产                 | 5.14            | 0.09          | 5.27            | 0.09          | 5.86            | 0.16          | 8.45            | 0.22          |
| 固定资产                   | 36.34           | 0.61          | 36.69           | 0.65          | 34.99           | 0.95          | 36.78           | 0.96          |
| 在建工程                   | 0.36            | 0.01          | 0.30            | 0.01          | 0.49            | 0.01          | 0.59            | 0.02          |
| 使用权资产                  | 10.66           | 0.18          | 9.69            | 0.17          | -               | -             | -               | -             |
| 无形资产                   | 57.37           | 0.96          | 57.11           | 1.02          | 54.62           | 1.48          | 51.38           | 1.35          |
| 商誉                     | 24.50           | 0.41          | 23.34           | 0.42          | 20.99           | 0.57          | 19.72           | 0.52          |
| 递延所得税资产                | 1.88            | 0.03          | 2.03            | 0.04          | 2.25            | 0.06          | 4.73            | 0.12          |
| 其他资产                   | 11.47           | 0.19          | 11.41           | 0.20          | 18.15           | 0.49          | 7.10            | 0.19          |
| <b>资产总计</b>            | <b>5,992.33</b> | <b>100.00</b> | <b>5,621.81</b> | <b>100.00</b> | <b>3,686.66</b> | <b>100.00</b> | <b>3,814.83</b> | <b>100.00</b> |

公司资产由客户资产和自有资产组成，客户资产包括客户资金存款及客户备付金，自有资产以自有货币资金、交易性金融资产、可供出售金融资产为主，整体资产流动性强，安全性高。

2017-2019 年末及 2020 年 3 月末，公司的总资产分别为 3,814.83 亿元、3,686.66 亿元、5,621.81 亿元和 5,992.33 亿元，公司资产与证券市场相关性较高，受近年来证券市场影响，公司资产呈波动趋势，但整体维持较高的规模。

#### 1、货币资金

货币资金占公司资产比例较大，2017-2019 年末及 2020 年 3 月末，货币资金分别为 768.98 亿元、711.03 亿元、1,170.98 亿元和 1,288.07 亿元，占资产总额的比重分别为 20.16%、19.29%、20.83%和 21.50%。2018 年末货币资金较 2017 年

减少了 57.94 亿元，主要是客户资金存款减少所致。2019 年证券市场表现较好，公司的客户资金存款上升，货币资金规模较 2018 年末增长了 459.95 亿元，增幅为 64.69%，主要是自有资金和客户资金增加所致。

公司货币资金总体分为客户资金存款及自有货币资金（含库存现金、自有资金存款、其他货币资金等），其中客户资金存款是货币资金的主要组成部分，2017-2019 年末及 2020 年 3 月末，客户资金存款占货币资金的比例分别为 64.85%、60.34%、57.43% 和 60.89%。

单位：亿元、%

| 项目            | 2019 年末         |               | 2018 年末       |               | 2017 年末       |               |
|---------------|-----------------|---------------|---------------|---------------|---------------|---------------|
|               | 金额              | 比例            | 金额            | 比例            | 金额            | 比例            |
| 库存现金          | 0.002           | 0.00          | 0.002         | 0.00          | 0.002         | 0.00          |
| 客户资金存款        | 672.45          | 57.43         | 429.02        | 60.34         | 498.72        | 64.85         |
| 自有货币资金        | 498.62          | 42.58         | 282.01        | 39.66         | 270.26        | 35.15         |
| 其他货币资金        | 0.02            | 0.00          | 0.00          | 0.00          | 0.00          | 0.00          |
| 减值准备          | -0.11           | -0.01         | -0.01         | -0.00         | -             | -             |
| <b>货币资金合计</b> | <b>1,170.98</b> | <b>100.00</b> | <b>711.03</b> | <b>100.00</b> | <b>768.98</b> | <b>100.00</b> |

2017-2019 年末及 2020 年 3 月末，公司客户资金存款资金余额分别为 498.72 亿元、429.02 亿元、672.45 亿元和 784.35 亿元。客户资金存款资金余额与我国证券市场行情关联性较强。由于市场环境波动，2018 年末客户资金存款资金余额较 2017 年末减少 13.98%，随着 2019 年证券市场前景气程度上升，2019 年末发行人的客户资金存款资金余额较 2018 年末增长 243.43 亿元，实现增幅 56.74%。

2017-2019 年末，公司自有货币资金余额分别为 270.26 亿元、282.01 亿元和 498.62 亿元，公司自有货币资金主要为公司自有存款及其他货币资金，为保持各业务可持续性，公司保持了较好的自有货币资金规模。

## 2、结算备付金

结算备付金指公司或公司代理客户进行证券交易而存入交易所指定的清算代理机构以满足资金清算与交付需要的款项。为分别反映公司为进行自营证券交易等业务的清算交割而存入指定清算代理机构的款项和公司代理客户进行证券交易等业务的清算交割而为客户存入指定清算代理机构的款项，公司“结算备付金”分别设置“公司备付金”和“客户备付金”进行核算。

2017-2019年末及2020年3月末,公司结算备付金分别为165.79亿元、190.68亿元、224.71亿元和248.71亿元,占资产总额的比重分别为4.35%、5.17%、4.00%和4.15%。公司结算备付金分为客户备付金及自有结算备付金,其中客户备付金为结算备付金的主要部分。

单位:亿元、%

| 项目             | 2020年3月末      |               | 2019年末        |               | 2018年末        |               | 2017年末        |               |
|----------------|---------------|---------------|---------------|---------------|---------------|---------------|---------------|---------------|
|                | 金额            | 比例            | 金额            | 比例            | 金额            | 比例            | 金额            | 比例            |
| 客户备付金          | 184.77        | 74.29         | 157.15        | 69.94         | 160.45        | 84.14         | 154.31        | 93.08         |
| 公司备付金          | 63.94         | 25.71         | 67.56         | 30.06         | 30.23         | 15.86         | 11.47         | 6.92          |
| <b>结算备付金合计</b> | <b>248.71</b> | <b>100.00</b> | <b>224.71</b> | <b>100.00</b> | <b>190.68</b> | <b>100.00</b> | <b>165.79</b> | <b>100.00</b> |

公司结算备付金的波动受我国证券市场行情影响较大。2017-2019年末及2020年3月末,公司结算备付金余额分别为165.79亿元、190.68亿元、224.71亿元和248.71亿元,随着证券市场好转,2017年末起公司结算备付金呈波动趋势。

### 3、融出资金

融资融券业务,是指发行人向客户出借资金供其买入证券或者出借证券供其卖出,并由客户交存相应担保物的经营活动。发行人发生的融资融券业务,分为融资业务和融券业务两类。发行人融资融券业务所融出的资金确认为应收债权,作为融出资金列示并确认相应利息收入。

发行人于2010年6月起开始开展融资融券业务。因融资融券业务受证券市场波动的影响,融出资金规模有所波动,2017-2019年末及2020年3月末,公司融出资金余额分别为599.91亿元、461.89亿元、690.06亿元和706.58亿元,占资产总额的比重分别为15.73%、12.53%、12.27%和11.79%。2019年末融出资金余额较2018年末增长228.17亿元,实现增幅49.40%,主要是融资规模增长所致。

2017-2019年末,公司融出资金的详细情况如下:

单位:亿元、%

| 项目        | 2019年末        |               | 2018年末        |               | 2017年末        |               |
|-----------|---------------|---------------|---------------|---------------|---------------|---------------|
|           | 金额            | 比例            | 金额            | 比例            | 金额            | 比例            |
| 个人        | 632.09        | 91.60         | 434.46        | 94.06         | 578.10        | 96.36         |
| 机构        | 59.10         | 8.56          | 28.62         | 6.20          | 23.21         | 3.87          |
| 减:减值准备    | 1.13          | 0.16          | 1.19          | 0.26          | 1.40          | 0.23          |
| <b>合计</b> | <b>690.06</b> | <b>100.00</b> | <b>461.89</b> | <b>100.00</b> | <b>599.91</b> | <b>100.00</b> |

#### 4、存出保证金

2017-2019 年末及 2020 年 3 月末，公司存出保证金余额分别为 73.02 亿元、78.37 亿元、126.54 亿元和 114.24 亿元，占资产总额的比重分别为 1.91%、2.13%、2.25%和 1.91%，占比较小。发行人的存出保证金由期货保证金、信用保证金和交易保证金构成。2019 年末存出保证金余额较 2018 年末增长 48.17 亿元，实现增幅 61.46%，主要是衍生品保证金规模增加所致。

2017-2019 年末，公司存出保证金详细情况如下：

单位：亿元、%

| 项目    | 2019 年末       |               | 2018 年末      |               | 2017 年末      |               |
|-------|---------------|---------------|--------------|---------------|--------------|---------------|
|       | 金额            | 比例            | 金额           | 比例            | 金额           | 比例            |
| 期货保证金 | 99.42         | 78.57         | 55.50        | 70.82         | 59.15        | 81.01         |
| 信用保证金 | 8.61          | 6.81          | 17.57        | 22.42         | 8.82         | 12.08         |
| 交易保证金 | 18.50         | 14.62         | 5.30         | 6.76          | 5.05         | 6.92          |
| 合计    | <b>126.54</b> | <b>100.00</b> | <b>78.37</b> | <b>100.00</b> | <b>73.02</b> | <b>100.00</b> |

#### 5、买入返售金融资产

买入返售金融资产是指发行人按照返售协议约定先买入再按固定价格返售的股票和债券等金融资产融出的资金。

2017-2019 年末及 2020 年 3 月末，公司买入返售金融资产余额分别为 618.05 亿元、435.57 亿元、184.66 亿元和 213.25 亿元，占资产总额的比重分别为 16.20%、11.81%、3.28%和 3.56%。2018 年末，买入返售金融资产余额较 2017 年末减少了 29.53%，主要原因是股票质押式回购业务规模均有减少所致。2019 年末，买入返售金融资产余额较 2018 年末减少了 57.60%，主要原因是股票质押式回购业务规模继续减少所致。

2017-2019 年末，买入返售金融资产的详细情况如下：

单位：亿元

| 项目名称         | 2019 年末       | 2018 年末       | 2017 年末       |
|--------------|---------------|---------------|---------------|
| 股票           | 57.36         | 283.35        | 484.13        |
| 债券           | 137.88        | 157.69        | 134.58        |
| 其他           | -             | -             | 0.0009        |
| 减：减值准备       | 10.58         | 5.47          | 0.66          |
| 买入返售金融资产账面价值 | <b>184.66</b> | <b>435.57</b> | <b>618.05</b> |

#### 6、以公允价值计量且其变动计入当期损益的金融资产



公司按照取得金融资产的目的，将符合以下特征的金融资产划分为以公允价值计量且其变动计入当期损益的金融资产：i.公司持有目的是为了近期内出售而购入的股票、债券、基金等；ii.属于为了短期获利的可辨认金融工具组合的一部分的金融资产；iii.其他指定为以公允价值计量且其变动计入当期损益的金融资产。

2017 年末，公司以公允价值计量且其变动计入当期损益的金融资产的明细如下：

单位：亿元

| 项目名称      | 2017 年末       |
|-----------|---------------|
| 债券        | 550.46        |
| 基金        | 174.60        |
| 股票        | 76.44         |
| 其他        | 44.00         |
| <b>合计</b> | <b>845.50</b> |

新金融工具准则重分类，2018 年末以公允价值计量且其变动计入当期损益的金融资产余额为 0 元。2018 年度，公司实施新金融工具准则，对金融资产进行重分类，重分类之后公司以公允价值计量且其变动计入当期损益的金融资产和可供出售金融资产重分类至交易性金融资产、债权投资、其他债权投资和其他权益工具投资。

#### 7、交易性金融资产

2018 年度，因新金融工具准则重分类，新增交易性金融资产单独科目核算。2018-2019 年末及 2020 年 3 月末，公司交易性金融资产分别为 1,222.44 亿元、2,527.96 亿元和 2,672.83 亿元占总资产的比例为 33.16%、44.97%和 44.60%，占比较高。2019 年末交易性金融资产较 2018 年末增加了 1,305.52 亿元，增幅 106.80%，主要原因是投资交易规模增加所致。

2019 年末，公司交易性金融资产明细情况如下：

单位：亿元

| 项目名称   | 2019 年末  |
|--------|----------|
| 债券     | 1,815.13 |
| 公募基金   | 290.41   |
| 股票     | 300.73   |
| 银行理财产品 | 29.87    |
| 券商资管产品 | 16.38    |
| 信托计划   | 28.23    |

| 项目名称   | 2019 年末         |
|--------|-----------------|
| 其他股权投资 | 39.27           |
| 其他     | 7.93            |
| 合计     | <b>2,527.96</b> |

#### 8、可供出售金融资产

公司可供出售金融资产包括债券投资、股票投资、基金、证券公司理财产品及其他投资，其他投资主要为理财产品。近年来，随着公司投资规模的扩大以及债券质押报价式回购业务的扩张，可供出售金融资产余额稳步增长 2018 年末可供出售金融资产重分类至其他金融资产科目，故账面值为 0。2017 年末，公司可供出售金融资产的详细情况如下：

单位：亿元、%

| 项目       | 2017 年末       |               |
|----------|---------------|---------------|
|          | 金额            | 比例            |
| 债券       | 151.06        | 33.88         |
| 基金       | 1.66          | 0.37          |
| 股票       | 104.54        | 23.45         |
| 证券公司理财产品 | 10.59         | 2.37          |
| 其他       | 177.98        | 39.92         |
| 合计       | <b>445.83</b> | <b>100.00</b> |

#### (二) 负债结构分析

2017-2019 年末及 2020 年 3 月末，公司负债的总体构成情况如下：

单位：亿元、%

| 项目                     | 2020 年 3 月末 |       | 2019 年末  |       | 2018 年末 |       | 2017 年末 |      |
|------------------------|-------------|-------|----------|-------|---------|-------|---------|------|
|                        | 金额          | 比例    | 金额       | 比例    | 金额      | 比例    | 金额      | 比例   |
| <b>负债：</b>             |             |       |          |       |         |       |         |      |
| 短期借款                   | 52.42       | 1.11  | 57.24    | 1.31  | 30.16   | 1.14  | -       | -    |
| 应付短期融资款                | 427.64      | 9.08  | 464.25   | 10.64 | 211.24  | 8.00  | 266.56  | 9.10 |
| 拆入资金                   | 100.30      | 2.13  | 113.63   | 2.60  | 58.13   | 2.20  | 70.30   | 2.40 |
| 交易性金融负债                | 100.16      | 2.13  | 73.80    | 1.69  | 52.00   | 1.97  | -       | -    |
| 以公允价值计量且其变动计入当期损益的金融负债 |             | -     | -        | -     | -       | -     | 143.81  | 4.91 |
| 衍生金融负债                 | 17.52       | 0.37  | 12.78    | 0.29  | 7.76    | 0.29  | 16.42   | 0.56 |
| 卖出回购金融                 | 1,107.17    | 23.51 | 1,097.19 | 25.13 | 400.95  | 15.19 | 249.22  | 8.51 |

| 项目          | 2020年3月末        |               | 2019年末          |               | 2018年末          |               | 2017年末          |               |
|-------------|-----------------|---------------|-----------------|---------------|-----------------|---------------|-----------------|---------------|
|             | 金额              | 比例            | 金额              | 比例            | 金额              | 比例            | 金额              | 比例            |
| 资产款         |                 |               |                 |               |                 |               |                 |               |
| 代理买卖证券款     | 1,059.93        | 22.51         | 898.18          | 20.58         | 594.92          | 22.54         | 673.36          | 22.99         |
| 代理承销证券款     | 0.09            | 0.00          | 0.04            | 0.00          | 0.02            | 0.00          | 0.31            | 0.01          |
| 应付职工薪酬      | 89.08           | 1.89          | 89.34           | 2.05          | 79.15           | 3.00          | 87.47           | 2.99          |
| 应交税费        | 14.07           | 0.30          | 11.29           | 0.26          | 8.47            | 0.32          | 9.78            | 0.33          |
| 应付款项        | 176.30          | 3.74          | 113.11          | 2.59          | 74.77           | 2.83          | 64.45           | 2.20          |
| 应付利息        |                 | -             | -               | -             | -               | -             | 23.83           | 0.81          |
| 合同负债        | 0.22            | 0.00          | 0.19            | 0.00          | 0.07            | 0.00          | -               | -             |
| 持有待售负债      | -               | -             | -               | -             | -               | -             | -               | -             |
| 预计负债        | 0.00            | 0.00          | 0.001           | 0.00          | -               | -             | -               | -             |
| 长期借款        | 8.63            | 0.18          | 8.51            | 0.19          | 16.99           | 0.64          | -               | -             |
| 应付债券        | 727.39          | 15.45         | 646.16          | 14.80         | 628.91          | 23.83         | 771.98          | 26.36         |
| 其中：优先股      | -               | -             | -               | -             | -               | -             | -               | -             |
| 永续债         | -               | -             | -               | -             | -               | -             | -               | -             |
| 租赁负债        | 10.85           | 0.23          | 9.63            | 0.22          | -               | -             | -               | -             |
| 递延收益        | -               | -             | -               | -             | -               | -             | -               | -             |
| 递延所得税负债     | 22.54           | 0.48          | 25.67           | 0.59          | 18.10           | 0.69          | 19.31           | 0.66          |
| 其他负债        | 794.60          | 16.87         | 744.25          | 17.05         | 457.52          | 17.34         | 532.11          | 18.17         |
| <b>负债合计</b> | <b>4,708.89</b> | <b>100.00</b> | <b>4,365.26</b> | <b>100.00</b> | <b>2,639.16</b> | <b>100.00</b> | <b>2,928.93</b> | <b>100.00</b> |

公司负债主要由应付短期融资款、交易性金融负债、卖出回购金融资产款、代理买卖证券款、应付债券及其他负债构成。

#### 1、应付短期融资款

2017-2019 年末及 2020 年 3 月末，发行人应付短期融资款账面值分别为 266.56 亿元、211.24 亿元、464.25 亿元和 427.64 亿元，占负债总额的比重分别为 9.10%、8.00%、10.64%和 9.08%，主要由发行人发行的短期融资券、短期公司债券及一年内的境外债及受益凭证等构成。

#### 2、交易性金融负债

因新金融工具准则重分类，2018 年末新增交易性金融负债单独核算。2018-2019 年末及 2020 年 3 月末，交易性金融负债分别为 52.00 亿元、73.80 亿元和 100.16 亿元，占负债总额的比重分别为 1.97%、1.69%和 2.13%。近年来发行人交易性金融负债规模持续增长，主要原因为债券借贷卖出规模增加。

2019 年末交易性金融负债情况如下：

单位：亿元

| 项目        | 2019 年末                   |                           |              |
|-----------|---------------------------|---------------------------|--------------|
|           | 分类为以公允价值计量且其变动计入当期损益的金融负债 | 指定为以公允价值计量且其变动计入当期损益的金融负债 | 公允价值合计       |
| 股票        | -                         | -                         | -            |
| 债券        | 45.86                     | -                         | 45.86        |
| 黄金租赁      | -                         | -                         | -            |
| 其他        | -                         | 27.94                     | 27.94        |
| <b>合计</b> | <b>45.86</b>              | <b>27.94</b>              | <b>73.80</b> |

2018 年末交易性金融负债情况如下：

单位：亿元

| 项目        | 2018 年末                   |                           |              |
|-----------|---------------------------|---------------------------|--------------|
|           | 分类为以公允价值计量且其变动计入当期损益的金融负债 | 指定为以公允价值计量且其变动计入当期损益的金融负债 | 公允价值合计       |
| 股票        | 0.00                      | -                         | 0.00         |
| 债券        | 13.77                     | -                         | 13.77        |
| 黄金租赁      | 14.36                     | -                         | 14.36        |
| 其他        | -                         | 23.87                     | 23.87        |
| <b>合计</b> | <b>28.13</b>              | <b>23.87</b>              | <b>52.00</b> |

### 3、卖出回购金融资产款

卖出回购金融资产款是指公司按照回购协议先卖出再按固定价格买入的债券等金融资产所融入的资金。公司参与银行间市场和交易所市场债券的卖出回购业务，交易对手主要是银行、证券公司和基金公司。

2017-2019 年末及 2020 年 3 月末，公司卖出回购金融资产款余额分别为 249.22 亿元、400.95 亿元、1,097.19 亿元和 1,107.17 亿元，占负债总额的比重分别为 8.51%、15.19%、25.13%和 23.51%。2018 年末比 2017 年末卖出回购金融资产款余额增加 151.73 亿元，增幅为 60.88%，主要是债券和贵金属余额增大所致。2019 年末，因公司正回购规模增加，公司卖出回购金融资产款较 2018 年末增加 696.24 亿元，增幅 173.65%。

2017-2019 年末，卖出回购金融资产款的详细情况如下：

单位：亿元

| 项目名称 | 2019 年末 | 2018 年末 | 2017 年末 |
|------|---------|---------|---------|
|------|---------|---------|---------|

| 项目名称      | 2019 年末         | 2018 年末       | 2017 年末       |
|-----------|-----------------|---------------|---------------|
| 买断式卖出回购   | 53.30           | 17.17         | 7.75          |
| 质押式卖出回购   | 837.69          | 300.12        | 205.88        |
| 信用业务债权收益权 | 10.01           | 10.02         | 25.00         |
| 质押式报价回购   | 41.82           | -             | -             |
| 贵金属       | 142.31          | 58.19         | -             |
| 其他        | 12.06           | 15.45         | 10.59         |
| <b>合计</b> | <b>1,097.19</b> | <b>400.95</b> | <b>249.22</b> |

#### 4、代理买卖证券款

代理买卖证券款是指公司接受客户委托，代理客户买卖股票、债券和基金等 有价证券而收到的款项。该等负债与客户资产存在配比关系，且受我国证券市场 环境影响较大。

2017-2019 年末及 2020 年 3 月末，代理买卖证券款余额分别为 673.36 亿元、 594.92 亿元、898.18 亿元和 1,059.93 亿元，占负债总额的比重分别为 22.99%、 22.54%、20.58%和 22.51%。代理买卖证券款占公司负债中的比例较高，该负债 属于客户托管资金，本质上不对公司造成债务偿还压力。2018 年末代理买卖证 券款金额有所下降，比 2017 年末减少 78.44 亿元，降幅 11.65%。2019 年末，随 着股票市场好转，公司代理买卖证券款金额较 2018 年末增长了 303.26 亿元，增 幅为 50.97%，主要是客户保证金规模增加所致。

#### 5、应付债券

2017-2019 年末及 2020 年 3 月末，发行人应付债券余额分别为 771.98 亿元、 628.91 亿元、646.16 亿元和 727.39 亿元，占负债总额的比重分别为 26.36%、23.83%、 14.80%和 15.45%。应付债券主要为公司发行的公司债、次级债等债券。因各业 务资金需求较大，公司保持了持续的债券融资。

2017-2019 年末，公司的应付债券构成情况如下所示：

单位：亿元

| 项目        | 2019 年末       | 2018 年末       | 2017 年末       |
|-----------|---------------|---------------|---------------|
| 公司债       | 454.36        | 416.64        | 535.90        |
| 次级债       | 90.45         | 140.76        | 180.00        |
| 金融债       | 60.72         | -             | -             |
| 境外债       | 36.03         | 27.67         | 26.08         |
| 收益凭证      | 4.61          | 43.83         | 30.00         |
| <b>合计</b> | <b>646.16</b> | <b>628.91</b> | <b>771.98</b> |

#### 6、其他负债

发行人的其他负债主要包括合并结构化主体形成的其他金融负债、其他应付款、应付资产证券化产品、期货风险准备金、递延收益、代理兑付证券款。

2017-2019 年末及 2020 年 3 月末，其他负债余额分别为 532.11 亿元、457.52 亿元、744.25 亿元和 794.60 亿元，占负债总额的比重分别为 18.17%、17.34%、17.05%和 16.87%，2018 年末其他负债余额比 2017 年末减少 74.59 亿元，降幅为 14.02%，主要原因是合并结构化主体中的其他负债减少。2019 年末，因合并结构化产品规模增加，合并结构化主体形成的其他金融负债增加导致其他负债较 2018 年末增加了 286.73 亿元，增幅 62.67%。

2017-2019 年末，其他负债的构成如下：

单位：亿元

| 项目               | 2019 年末       | 2018 年末       | 2017 年末       |
|------------------|---------------|---------------|---------------|
| 合并结构化主体形成的其他金融负债 | 727.90        | 434.97        | 515.20        |
| 其他应付款            | 14.38         | 10.99         | 11.66         |
| 应付资产证券化产品        | -             | 9.50          | -             |
| 期货风险准备金          | 1.24          | 1.12          | 0.99          |
| 递延收益             | 0.11          | 0.12          | 0.12          |
| 代理兑付证券款          | 0.16          | 0.10          | 0.10          |
| 其他               | 0.45          | 0.72          | 4.04          |
| 合计               | <b>744.25</b> | <b>457.52</b> | <b>532.11</b> |

### （三）所有者权益分析

2017-2019 年末及 2020 年 3 月末，公司所有者权益结构如下：

单位：亿元、%

| 项目            | 2020 年 3 月末 |       | 2019 年末  |       | 2018 年末  |       | 2017 年末 |       |
|---------------|-------------|-------|----------|-------|----------|-------|---------|-------|
|               | 金额          | 比例    | 金额       | 比例    | 金额       | 比例    | 金额      | 比例    |
| 所有者权益（或股东权益）： |             |       |          |       |          |       |         |       |
| 实收资本（或股本）     | 90.77       | 7.07  | 90.77    | 1.61  | 82.52    | 2.24  | 71.63   | 1.88  |
| 其他权益工具        | -           | -     | -        | -     | -        | -     | -       | -     |
| 资本公积          | 703.55      | 54.82 | 702.91   | 12.50 | 588.60   | 15.97 | 458.21  | 12.01 |
| 其他综合收益        | 4.50        | 0.35  | 7.89     | 0.14  | 1.79     | 0.05  | 14.48   | 0.38  |
| 盈余公积          | 51.19       | 3.99  | 51.19    | 0.91  | 44.90    | 1.22  | 39.19   | 1.03  |
| 一般风险准备        | 141.17      | 11.00 | 140.84   | 2.51  | 121.97   | 3.31  | 100.08  | 2.62  |
| 未分配利润         | 260.34      | 20.28 | 231.78   | 4.12  | 194.16   | 5.27  | 189.77  | 4.97  |
| 归属于母公司所       | 1,251.52    | 97.51 | 1,225.37 | 21.80 | 1,033.94 | 28.05 | 873.36  | 22.89 |

| 项目                    | 2020年3月末        |               | 2019年末          |              | 2018年末          |              | 2017年末        |              |
|-----------------------|-----------------|---------------|-----------------|--------------|-----------------|--------------|---------------|--------------|
|                       | 金额              | 比例            | 金额              | 比例           | 金额              | 比例           | 金额            | 比例           |
| 所有者权益(或股东权益)合计        |                 |               |                 |              |                 |              |               |              |
| 少数股东权益                | 31.93           | 2.49          | 31.17           | 0.55         | 13.56           | 0.37         | 12.54         | 0.33         |
| <b>所有者权益(或股东权益)合计</b> | <b>1,283.45</b> | <b>100.00</b> | <b>1,256.55</b> | <b>22.35</b> | <b>1,047.50</b> | <b>28.41</b> | <b>885.90</b> | <b>23.22</b> |

2017-2019 年末及 2020 年 3 月末，公司合并口径所有者权益分别为 885.90 亿元、1,047.50 亿元、1,256.55 亿元和 1,283.45 亿元，近年来，随着中国资本市场快速发展，公司抓住业务机遇，通过非公开发行股票和 GDR 等增厚资本实力，所有者权益呈现出上升趋势。公司所有者权益主要由股本、资本公积、其他综合收益、盈余公积、一般风险准备及未分配利润组成。

### 1、股本

2017-2019 年末及 2020 年 3 月末，公司股本分别为 71.63 亿元、82.52 亿元 90.77 亿元和 90.77 亿元。

2018 年 3 月 19 日，发行人获得中国证监会出具的《关于核准华泰证券股份有限公司非公开发行股票的批复》（证监许可[2018]315 号），核准发行人非公开发行不超过 1,088,731,200 股新股。2018 年 8 月 2 日，各发行对象认购的 1,088,731,200 股 A 股股票在中国证券登记结算有限责任公司上海分公司办理了新增股份登记、托管及限售手续事宜。发行人本次非公开发行 A 股募集资金已经毕马威华振会计师事务所（特殊普通合伙）验证并出具毕马威华振验字第 1800286 号验资报告。2018 年 9 月 11 日，发行人就上述注册资本变动办理了工商登记变更手续。

发行人于 2019 年 6 月 28 日完成了发售 GDR82,515,000 份，所代表的基础证券 A 股股票为 825,150,000 股，每份 GDR 发行价格为 20.50 美元。通过上述 GDR 发行，发行人募集资金总额共计美元 1,691,557,500.00 元，折合人民币 11,586,661,407.96 元。其中股本人民币 825,150,000.00 元，股本溢价人民币 10,761,511,407.96 元。扣除与本次非公开发行相关的发行费用人民币 273,624,476.76 元，扣除后的净额人民币 10,487,886,931.20 元计入资本公积。上述新增股本由会计师事务所验资并出具了验资报告。

### 2、资本公积

2017-2019 年末及 2020 年 3 月末，公司资本公积分别为 458.21 亿元、588.60 亿元、702.91 亿元和 703.55 亿元。2017 年以来，随着公司非公开发行股票和 GDR 发行的完成，公司资本公积逐年增加。

### 3、其他综合收益

2017-2019 年末及 2020 年 3 月末，公司其他综合收益余额分别为 14.48 亿元、1.79 亿元、7.89 亿元和 4.50 亿元。2018 年末较 2017 年末减少 12.69 亿元，降幅为 87.64%，主要是会计政策变更导致权益法下在被投资单位以后将重分类进损益的其他综合收益中享有的份额、可供出售金融资产公允价值变动损益的科目余额的调减。受其他权益工具投资公允价值变动增加，2019 年末公司其他综合收益较 2018 年末增加了 6.10 亿元，增幅为 340.78%，2020 年 3 月末较 2019 年末减少了 3.39 亿元，降幅 42.97%。

### 4、未分配利润

2017-2019 年末及 2020 年 3 月末，公司未分配利润余额分别为 189.77 亿元、194.16 亿元、231.78 亿元和 260.34 亿元，公司近年来未分配利润逐年稳定增长，2018 年末公司未分配利润较 2017 年末增加 4.39 亿元，增幅 2.31%，2019 年末公司未分配利润较 2018 年末增加 37.62 亿元，增幅 19.38%。

## （四）现金流量分析

2017-2019 年度及 2020 年 1-3 月，公司现金流量情况如下：

单位：亿元

| 项目                    | 2020 年度 1-3 月 | 2019 年度       | 2018 年度        | 2017 年度        |
|-----------------------|---------------|---------------|----------------|----------------|
| <b>一、经营活动产生的现金流量：</b> |               |               |                |                |
| 经营活动现金流入小计            | 367.18        | 1,852.27      | 802.57         | 383.61         |
| 经营活动现金流出小计            | 230.40        | 1,647.86      | 582.66         | 743.53         |
| <b>经营活动产生的现金流量净额</b>  | <b>136.78</b> | <b>204.40</b> | <b>219.91</b>  | <b>-359.92</b> |
| <b>二、投资活动产生的现金流量：</b> |               |               |                |                |
| 投资活动现金流入小计            | 11.18         | 27.14         | 20.52          | 14.48          |
| 投资活动现金流出小计            | 29.80         | 66.57         | 125.40         | 137.16         |
| <b>投资活动产生的现金流量净额</b>  | <b>-18.62</b> | <b>-39.43</b> | <b>-104.88</b> | <b>-122.68</b> |



| 项目                 | 2020年度1-3月      | 2019年度          | 2018年度        | 2017年度         |
|--------------------|-----------------|-----------------|---------------|----------------|
| 三、筹资活动产生的现金流量：     |                 |                 |               |                |
| 筹资活动现金流入小计         | 438.27          | 1,505.13        | 740.81        | 735.24         |
| 筹资活动现金流出小计         | 410.32          | 1,148.44        | 827.90        | 544.34         |
| 筹资活动产生的现金流量净额      | <b>27.95</b>    | <b>356.69</b>   | <b>-87.09</b> | <b>190.9</b>   |
| 四、汇率变动对现金及现金等价物的影响 | 0.94            | <b>2.75</b>     | <b>1.53</b>   | <b>-3.68</b>   |
| 五、现金及现金等价物净增加额     | <b>147.04</b>   | <b>524.42</b>   | <b>29.47</b>  | <b>-295.38</b> |
| 加：期初现金及现金等价物余额     | 1,520.70        | 996.29          | 966.82        | 1,262.21       |
| 六、期末现金及现金等价物余额     | <b>1,667.75</b> | <b>1,520.70</b> | <b>996.29</b> | <b>966.82</b>  |

#### 1、经营活动现金流量分析

发行人经营活动现金流入主要来自于收取利息、手续费及佣金的现金、处置交易性金融资产净增加额、回购业务资金净增加额、拆入资金净增加额及收到的其他与经营活动有关的现金。发行人经营活动现金流出主要为代理买卖证券款净减少额、支付利息、手续费及佣金的现金、处置交易性金融资产净减少额、回购业务支付的现金净额、支付给职工以及为职工支付现金及支付的其他与经营活动有关的现金。

2017年度，公司经营活动产生的现金流量净额为-359.92亿元，较2016年减少206.37亿元，降低134.39%，主要是处置交易性金融资产收到的现金和融出资金净减少额减少所致。

2018年度，公司经营活动现金流量净额为219.91亿元，较上年度同期增加了579.83亿元。经营活动现金流入方面，融出资金有所减少、回购业务资金有所增加；经营活动现金流出方面，代理买卖证券支付的现金、支付其他与经营活动有关的现金均有所减少。

2019年度，公司经营活动产生的现金流量净额为204.40亿元，经营活动现金流入为1,852.27亿元，主要为回购业务资金净增加额、代理买卖证券收到的现金净额和收到其他与经营活动有关的现金，经营活动现金流出为1,647.86亿元，为融出资金净增加额和为交易目的而持有的金融资产净增加额。经营活动产生的

现金流量净额人民币 204.40 亿元，同比减少 7.05%，主要是融资类业务规模及金融投资业务规模上升资金流出所致。

## 2、投资活动现金流量分析

公司投资活动现金流入主要是取得投资收益收到的现金、收回投资收到的现金，现金流出主要是投资支付的现金、购建固定资产、无形资产和其他长期资产所支付的现金。2017-2019 年度，公司投资活动的现金流量净额为-122.68 亿元、-104.88 亿元和-39.43 亿元。2018 年度公司投资活动现金净流出 104.88 亿元，比上年同期减少 17.80 亿元，主要是由于取得投资收益收到的现金大幅增加所致。2019 年度，公司未发生较大规模的投资活动，投资活动现金流量净额为-39.43 亿元，同比流出减少主要是投资支付的现金减少所致。

## 3、筹资活动现金流量分析

公司筹资活动现金流入主要为吸收投资收到的现金；现金流出主要为偿还债务支付的现金、分配股利、利润或偿付利息支出支付的现金。2017-2019 年度，公司筹资活动的现金流量净额为 190.90 亿元、-87.09 亿元和 356.69 亿元。2018 年度公司筹资活动产生的现金流量净额较上年同期减少 277.99 亿元，主要是偿还债务支付的现金增加所致。2019 年度，筹资活动产生的现金流量净额为 356.69 亿元，较上年增加 443.78 亿元，主要是 GDR 发行和债务融资净增加所致。

## （五）偿债能力分析

公司主要偿债指标如下：

| 财务指标                 | 2019年末/2019年度 | 2018年末/2018年度 | 2017年末/2017年度 |
|----------------------|---------------|---------------|---------------|
| 资产负债率（%）             | 73.40         | 66.12         | 71.80         |
| 流动比率（倍）              | 1.40          | 1.57          | 1.55          |
| 速动比率（倍）              | 1.40          | 1.57          | 1.55          |
| EBITDA 利息保障倍数        | 3.05          | 2.14          | 3.23          |
| 归属于上市公司股东的每股净资产（元/股） | 13.50         | 12.53         | 12.19         |

注：资产负债率=(负债总额-代理买卖证券款-代理承销证券款-信用交易代理买卖证券款)/(资产总额-代理买卖证券款-代理承销证券款-信用交易代理买卖证券款)×100%

2017-2019 年末，公司合并口径的资产负债率分别为 71.80%、66.12%和 73.40%，2018 年末资产负债率水平较 2017 年末略有下降，主要是 2018 年公司

以公允价值计量且其变动计入当期损益的金融负债、应付短期融资款和其他负债减少所致。受 2019 年卖出回购金融资产、代理买卖证券款和结构化主体大幅增加，发行人 2019 年末资产负债率有所上升。

2017-2019 年末，公司流动比率分别为 1.55、1.57 和 1.40，速动比率分别为 1.55、1.57 和 1.40，流动比率和速动比率呈波动趋势，但整体流动性较好。2017-2019 年末，公司 EBITDA 利息保障倍数分别为 3.23、2.14 和 3.05。2019 年公司 EBITDA 利息保障倍数较 2018 年增长，反映了公司具有良好的长期偿债能力。

## （六）盈利能力分析

### 1、营业收入分析

2017-2019 年度及 2020 年 1-3 月，面对复杂的市场环境，公司以全业务链体系建设为中心，大力推动业务创新，深入推动业务转型，各项业务保持了稳定发展的态势。

单位：亿元、%

| 项目                               | 2020 年 1-3 月 |       | 2019 年度 |       | 2018 年度 |       | 2017 年度 |       |
|----------------------------------|--------------|-------|---------|-------|---------|-------|---------|-------|
|                                  | 金额           | 比例    | 金额      | 比例    | 金额      | 比例    | 金额      | 比例    |
| 利息净收入                            | 4.46         | 6.49  | 21.22   | 8.53  | 30.15   | 18.72 | 36.00   | 17.05 |
| 手续费及佣金净收入                        | 27.92        | 40.67 | 92.88   | 37.36 | 80.62   | 50.05 | 86.82   | 41.13 |
| 其中：经纪业务手续费净收入                    | 15.15        | 22.07 | 41.08   | 16.52 | 33.86   | 21.02 | 42.10   | 19.94 |
| 资产管理业务手续费净收入                     | 8.47         | 12.34 | 27.72   | 11.15 | 24.73   | 15.35 | 21.36   | 10.12 |
| 投资银行业务手续费净收入                     | 3.82         | 5.56  | 19.47   | 7.83  | 19.49   | 12.10 | 20.39   | 9.66  |
| 投资收益（损失以“-”号填列）                  | 38.58        | 56.20 | 98.49   | 39.61 | 24.11   | 14.97 | 89.09   | 42.21 |
| 其中：对联营企业和合营企业的投资收益               | 8.11         | 11.81 | 27.26   | 10.96 | 9.59    | 5.95  | 5.40    | 2.56  |
| 以摊余成本计量的金融资产终止确认产生的收益（损失以“-”号填列） | -            | -     | 0.12    | 0.05  | -       | -     | -       | -     |
| 其他收益                             | 0.06         | 0.09  | 2.47    | 0.99  | 1.82    | 1.13  | 0.68    | 0.32  |

| 项目                  | 2020年1-3月    |               | 2019年度        |               | 2018年度        |               | 2017年度        |               |
|---------------------|--------------|---------------|---------------|---------------|---------------|---------------|---------------|---------------|
|                     | 金额           | 比例            | 金额            | 比例            | 金额            | 比例            | 金额            | 比例            |
| 公允价值变动收益（损失以“-”号填列） | -5.47        | -7.98         | 20.57         | 8.27          | 17.98         | 11.16         | -3.42         | -1.62         |
| 汇兑收益（损失以“-”号填列）     | 1.55         | 2.27          | 1.48          | 0.60          | 0.31          | 0.19          | -0.38         | -0.18         |
| 其他业务收入              | 1.55         | 2.25          | 11.52         | 4.63          | 6.09          | 3.78          | 2.22          | 1.05          |
| 资产处置收益（损失以“-”号填列）   | -            | -             | -             | -             | -             | -             | 0.07          | 0.03          |
| <b>营业总收入合计</b>      | <b>68.65</b> | <b>100.00</b> | <b>248.63</b> | <b>100.00</b> | <b>161.08</b> | <b>100.00</b> | <b>211.09</b> | <b>100.00</b> |

2017-2019年度及2020年度1-3月，公司的营业总收入分别为211.09亿元、161.08亿元、248.63亿元和68.65亿元。发行人的营业收入与证券市场景气程度高度相关，呈波动增长的趋势。

#### （1）手续费及佣金净收入

手续费及佣金净收入主要包括经纪业务手续费净收入、投资银行业务手续费净收入、资产管理业务手续费净收入等，其与股票指数走势、证券市场交易量和资本市场融资活动的活跃程度相关性较高。手续费及佣金净收入是公司营业收入的主要组成部分，2017-2019年度及2020年1-3月，公司的手续费及佣金净收入分别为86.82亿元、80.62亿元、92.88亿元和27.92亿元，占营业总收入的比重分别为41.13%、50.05%、37.36%和40.67%。

2019年公司实现手续费及佣金净收入92.88亿元，较去年同期增加12.26亿元，增幅15.21%，主要原因是经纪业务佣金收入增加。

#### （2）利息净收入

公司利息收入主要包括存放金融机构存款、融资融券业务、买入返售业务、债权投资业务等获取的利息；利息支出主要包括应付债券、客户保证金、卖出回购业务、报价回购业务及转融通业务等支付的利息。2017-2019年度及2020年1-3月，公司的利息净收入分别为36.00亿元、30.15亿元、21.22亿元和4.46亿元，占营业总收入的比重分别为17.05%、18.72%、8.53%和6.49%。2019年，公司利息净收入为21.22亿元，较去年同期减少29.62%。主要原因是股票质押利息收入减少。

#### （3）投资收益

公司的投资收益主要来自于自营及其他证券交易业务投资的金融工具收益。2017-2019 年度及 2020 年度 1-3 月，公司分别实现投资收益 89.09 亿元、24.11 亿元、98.49 亿元和 38.58 亿元。2019 年公司投资收益较去年同期上涨 308.50%，主要原因是投资交易与联营企业收益增加。

#### (4) 公允价值变动收益

公司的公允价值变动收益/（损失）主要是自营及其他证券交易业务投资的债券、股票和衍生金融工具的浮动盈亏。2019 年，公司公允价值变动损益为 20.57 亿元，较去年增加 2.59 亿元，主要为投资交易和私募股权投资浮盈增加所致。

## 2、营业支出分析

公司营业支出包括税金及附加、业务及管理费、资产减值损失和其他业务成本，其中，公司的税金及附加和业务及管理费为营业支出的主要构成部分，具体情况如下：

单位：亿元、%

| 项目             | 2020 年度 1-3 月 |               | 2019 年度       |               | 2018 年度      |               | 2017 年度       |               |
|----------------|---------------|---------------|---------------|---------------|--------------|---------------|---------------|---------------|
|                | 金额            | 占比            | 金额            | 占比            | 金额           | 占比            | 金额            | 占比            |
| 税金及附加          | 0.43          | 1.41          | 1.52          | 1.15          | 1.40         | 1.45          | 1.52          | 1.49          |
| 业务及管理费         | 28.71         | 93.63         | 113.67        | 85.76         | 81.67        | 84.78         | 97.50         | 95.03         |
| 资产减值损失         | -             | -             | -             | -             | -            | -             | 2.59          | 2.52          |
| 信用减值损失         | 0.11          | 0.35          | 7.2           | 5.43          | 8.63         | 8.96          | -             | -             |
| 其他资产减值损失       | 0.06          | 0.20          | -0.03         | -0.02         | 0.05         | 0.05          | -             | -             |
| 其他业务成本         | 1.35          | 4.41          | 10.19         | 7.69          | 4.58         | 4.76          | 0.99          | 0.96          |
| <b>营业总支出合计</b> | <b>30.67</b>  | <b>100.00</b> | <b>132.55</b> | <b>100.00</b> | <b>96.33</b> | <b>100.00</b> | <b>102.60</b> | <b>100.00</b> |

发行人营业总支出主要由业务及管理费构成。公司业务及管理费的主要内容为工资及薪金、房屋租赁费、固定资产折旧费、邮电通讯费、业务招待费、劳动保险金、咨询费、差旅费、劳务费、投资者保护基金等。2019 年业务及管理费用较 2018 年同期增加 32.55%，主要原因是员工成本上升所致。

## 3、净利润分析

公司净利润情况如下：

单位：亿元

| 项目      | 2020 年度 1-3 月 | 2019 年度 | 2018 年度 | 2017 年度 |
|---------|---------------|---------|---------|---------|
| 营业总收入   | 68.65         | 248.63  | 161.08  | 211.09  |
| 减：营业总支出 | 30.67         | 132.55  | 96.33   | 102.60  |

| 项目            | 2020 年度 1-3 月 | 2019 年度 | 2018 年度 | 2017 年度 |
|---------------|---------------|---------|---------|---------|
| 营业利润          | 37.98         | 116.08  | 64.75   | 108.48  |
| 营业外收入         | 0.00          | 0.16    | 0.03    | 7.60    |
| 减：营业外支出       | 0.25          | 0.38    | 0.30    | 0.24    |
| 利润总额          | 37.73         | 115.86  | 64.49   | 115.85  |
| 减：所得税费用       | 8.63          | 25.29   | 12.88   | 21.77   |
| 净利润           | 29.10         | 90.57   | 51.61   | 94.08   |
| 归属于母公司所有者的净利润 | 28.88         | 90.02   | 50.33   | 92.77   |
| 少数股东损益        | 0.22          | 0.56    | 1.28    | 1.31    |

2017-2019 年度及 2020 年度 1-3 月，公司营业外收入及营业外支出金额占比较小，公司净利润主要来自营业利润。公司营业总收入分别为 211.09 亿元、161.08 亿元、248.63 亿元和 68.65 亿元；营业利润分别为 108.48 亿元、64.75 亿元、116.08 亿元和 37.98 亿元。

2018 年公司营业收入较 2017 年同期有所下降，主要原因是投资收益较 2017 年同期有所下降。2019 年证券市场前景程度好转，公司营业总收入及净利润呈增长趋势。

在公司深化业务转型、打通全业务链、强化内部管理等战略逐步深入的前提下，在行业创新力度不断加大的大背景下，公司各项业务的市场竞争力将进一步加强，公司盈利能力的持续性和稳定性将得到进一步的巩固和提升。

### （七）盈利能力的可持续性分析

未来公司的盈利能力取决于宏观经济走势、证券行业整体发展状况及公司自身竞争力水平。

目前国际经济形势日趋严峻，国内经济改革进一步深化。在此重要的战略机遇期，加快经济结构调整和经济发展模式的转变。目前经济社会发展呈现稳中有进的良好态势，为资本市场的改革推进和证券行业的持续发展提供了强劲动力。

在政策支持下，证券行业面临良好的发展环境。十八大报告提出深化金融体制改革，健全促进宏观经济稳定、支持实体经济发展的现代金融体系，加快发展多层次资本市场，推进金融创新，提高银行、证券、保险等行业竞争力。证券行业放松监管和创新措施全面落地，创新业务的加快推出给证券公司带来新的利润增长点；多层次资本市场建设的加快推进，特别是债券市场的规范发展、场外交易市场建设、商品期货和金融衍生品市场的稳步推进等将进一步放大券商的

业务空间；资本市场国际化程度将不断提高，尤其是 QDII 制度的进一步完善、QFII 和 RQFII 投资额度的继续扩大、跨境 ETF 产品和跨境债券市场的继续发展将有力推动券商的国际化发展。证券行业创新发展全面启动，业务创新和服务创新工作的深度和广度不断拓展，券商面临盈利模式和商业模式转变的历史机遇。

公司通过多年的发展，逐步形成了涵盖证券、基金、期货和海外业务等为一体的综合性证券控股集团。资本规模逐步跻身行业前列，为公司的快速发展奠定了坚实基础。公司坚持以风险控制为根本，严格管理、审慎经营、规范运作，深入推进业务创新发展和转型发展，深化全业务链体系建设，全面提升综合金融服务能力，减少公司盈利波动性，增强抵抗风险能力，构筑了可持续的盈利模式。同时，公司一直将创新做为核心价值观的重要组成部分，是较早评审通过的创新试点证券公司之一。通过不断推进产品创新、技术创新、业务创新以及管理创新，公司保持了不断超越的发展态势和旺盛的生命力。

总体而言，社会经济呈现稳中有进的良好态势，证券行业和资本市场处于快速发展阶段。公司抓住战略转型机遇，深化全业务链体系建设，以规范防风险，以创新促发展，以转型谋跨越，努力打造成为一流的、全国性、集团化的综合金融服务提供商。

综上所述，华泰证券资产质量优良，经营稳健，公司资本实力及盈利能力在国内证券行业前列，各项风险控制指标符合《证券公司监督管理条例》及《证券公司风险控制指标管理办法》的有关规定，符合向专业投资者公开发行公司债券的各项条件。

## 七、 发行人最近一年末有息债务分析

截至 2019 年末，公司有息债务账面价值为 4,238.77 亿元，其中流动性负债占比 66.77%，非流动性负债占比 33.23%，流动性负债占比较高。公司短期需偿还的有息债务占比较高，其中一年以内到期有息债务账面余额为 3,731.82 亿元，占有息债务账面余额比例为 86.54%。具体情况如下：

| 有息债务分类 |                  |       |
|--------|------------------|-------|
| 项目     | 2019 年 12 月 31 日 |       |
|        | 金额（亿元）           | 占比（%） |
| 流动性负债  |                  |       |
| 短期借款   | 57.24            | 1.35  |

| 有息债务分类                 |                 |               |
|------------------------|-----------------|---------------|
| 项目                     | 2019年12月31日     |               |
|                        | 金额(亿元)          | 占比(%)         |
| 应付短期融资款                | 464.25          | 10.95         |
| 拆入资金                   | 113.63          | 2.68          |
| 以公允价值计量且其变动计入当期损益的金融负债 | -               | 0.00          |
| 交易性金融负债                | 73.80           | 1.74          |
| 衍生金融负债                 | 12.78           | 0.30          |
| 卖出回购金融资产款              | 1,097.19        | 25.88         |
| 代理买卖证券款                | 898.18          | 21.19         |
| 代理承销证券款                | 0.04            | 0.00          |
| 信用交易代理买卖证券款            | -               | -             |
| 应付款项                   | 113.11          | 2.67          |
| <b>非流动性负债</b>          |                 | 0.00          |
| 长期借款                   | 8.51            | 0.20          |
| 应付债券                   | 646.16          | 15.24         |
| 租赁负债                   | 9.63            | 0.23          |
| 其他负债(金融负债)             | 744.25          | 17.56         |
| <b>合计</b>              | <b>4,238.77</b> | <b>100.00</b> |
| <b>有息债务期限结构</b>        |                 |               |
| 即期偿还                   | 1,735.52        | 40.24         |
| 1个月内                   | 1,130.05        | 26.20         |
| 1个月至3个月                | 402.01          | 9.32          |
| 3个月至1年                 | 464.24          | 10.77         |
| 1年至5年                  | 556.82          | 12.91         |
| 5年以上                   | 23.76           | 0.55          |
| <b>合计</b>              | <b>4,312.40</b> | <b>100.00</b> |

注：有息债务按会计科目分类所列金额及合计金额为账面价值，有息债务期限结构分项金额及合计金额为账面余额。

## 八、 发行本期债券后发行人资产负债结构的变化

本期债券发行完成后，将引起发行人资产负债结构的变化。假设发行人的资产负债结构在以下假设基础上发生变动：

相关财务数据模拟调整的基准日为2020年3月31日；

本期公司申请发行不超过100亿元（含）公司债券，假设100亿元（含）全部发行完毕，不考虑发行相关费用。募集资金全部用于补充运营资金，除此之外发行人债务结构不发生其他变化；



本期债券总额不超过 100 亿元（含）计入 2020 年 3 月 31 日的资产负债表；财务数据基准日至本期债券发行完成日不发生重大资产、负债、权益变化。本次发行对发行人合并报表资产负债结构的影响如下：

单位：亿元

| 项目                | 2020 年 3 月末<br>(发行前) | 2020 年 3 月末<br>(发行后) | 模拟变动额        |
|-------------------|----------------------|----------------------|--------------|
| 资产总计              | 5,992.33             | 6,092.33             | 100.00       |
| 负债总计              | 4,708.89             | 4,808.89             | 100.00       |
| <b>资产负债率% (1)</b> | <b>78.58%</b>        | <b>78.93%</b>        | <b>0.35%</b> |

注：资产负债率 (1) = 总负债 / 总资产

发行公司债券，通过资本市场直接融资渠道募集资金，是公司加强资产负债结构管理的重要举措之一。本次募集资金将为公司资产规模和业务规模的均衡发展，以及利润增长打下良好的基础。

## 九、资产负债表日后事项、或有事项及其他重要事项

本条所指资产负债表日指 2019 年 12 月 31 日，或有事项及其他重要事项也均以此为基准日。

### （一）资产负债表日后事项

#### 1、重要的非调整事项

无。

#### 2、利润分配情况

董事会于 2020 年 3 月 30 日提议公司向普通股股东派发现金股利，以 2020 年 3 月 30 日的总股本 9,076,650,000 股为基数，提议 2019 年度公司利润分配方案为每 10 股分配现金股利人民币 3.00 元(含税)，分红金额为人民币 2,722,995,000.00 元。此项提议已获 2020 年 6 月 18 日召开的 2019 年度股东大会决议通过。于资产负债表日后提议派发的现金股利并未在资产负债表日确定为负债。

#### 3、销售退回

无。

#### 4、其他资产负债表日后事项说明

##### （1）发行公司债券

于 2020 年 1 月 2 日，公司已完成 2020 年度第一期短期融资券的公开发行工作，规模为人民币 60 亿元。该短期债券年利率为 2.80%，期限为 90 天。

于 2020 年 2 月 7 日，公司已完成 2020 年度第二期短期融资券的公开发行工作，规模为人民币 50 亿元。该短期债券年利率为 2.65%，期限为 90 天。

于 2020 年 2 月 12 日，公司子公司 Pioneer Reward Limited 已完成境外债券的公开发行工作，规模为美元 4 亿元。该境外债券年利率为浮动利率（3 个月美元 LIBOR + 0.95%），期限为 3 年。公司为该境外债提供担保。

于 2020 年 2 月 25 日，公司已完成 2020 年度第三期短期融资券的公开发行工作，规模为人民币 30 亿元。该短期债券年利率为 2.39%，期限为 90 天。

于 2020 年 3 月 4 日，公司已完成 2020 年度第四期短期融资券的公开发行工作，规模为人民币 40 亿元。该短期债券年利率为 2.31%，期限为 90 天。

于 2020 年 3 月 26 日，公司已完成 2020 年度第一期公司债券的公开发行工作，规模为人民币 80 亿元。该债券年利率为 2.99%，期限为 3 年。

于 2020 年 4 月 29 日，公司已完成 2020 年度第二期公司债券的公开发行工作，规模为人民币 35 亿元。该债券年利率为 2.90%，期限为 5 年。

于 2020 年 5 月 21 日，公司已完成 2020 年度第三期公司债券的公开发行工作，规模为人民币 30 亿元。该债券年利率为 3.20%，期限为 5 年。

于 2020 年 6 月 9 日，公司已完成 2020 年度第五期短期融资券的公开发行工作，规模为人民币 40 亿元。该短期债券年利率为 1.90%，期限为 80 天。

于 2020 年 6 月 16 日，公司已完成 2020 年度第六期短期融资券的公开发行工作，规模为人民币 40 亿元。该短期债券年利率为 2.20%，期限为 90 天。

于 2020 年 6 月 18 日，公司已完成 2020 年度第四期公司债券品种一的公开发行工作，规模为人民币 23 亿元。该债券年利率为 2.58%，期限为 1 年。

于 2020 年 6 月 18 日，公司已完成 2020 年度第四期公司债券品种二的公开发行工作，规模为人民币 32 亿元。该债券年利率为 3.10%，期限为 3 年。

于 2020 年 7 月 15 日，公司已完成 2020 年度第七期短期融资券的公开发行工作，规模为人民币 40 亿元。该短期债券年利率为 2.55%，期限为 90 天。

于 2020 年 7 月 24 日，公司已完成 2020 年度第一期非公开公司债券品种二的发行工作，规模为人民币 100 亿元。该债券年利率为 3.20%，期限为 2（1+1）年。

于 2020 年 8 月 14 日，公司已完成 2020 年度第八期短期融资券的公开发行工作，规模为 30 亿元。该短期债券年利率为 2.62%，期限为 90 天。

## （2）新型冠状病毒肺炎疫情的影响评估

新型冠状病毒感染的肺炎疫情于 2020 年 1 月在全国爆发以来，对肺炎疫情的防控工作正在全国范围内持续进行。公司将切实贯彻落实由中国人民银行、财政部、银保监会、证监会和国家外汇管理局共同发布的《关于进一步强化金融支持防控新型冠状病毒感染的肺炎疫情的通知》的各项要求，强化金融对疫情防控工作的支持。

肺炎疫情将对包括湖北省在内的部分省市和部分行业的企业经营、以及整体经济运行造成一定影响，从而可能在一定程度上影响公司证券经纪业务和投资资产质量或资产收益水平，影响程度将取决于疫情防控的情况、持续时间以及各项调控政策的实施。公司将继续密切关注肺炎疫情发展情况，评估和积极应对其对公司财务状况、经营成果等方面的影响。

## （二）承诺及或有事项

### 1、重要承诺事项

资产负债表日存在的对外重要承诺、性质、金额

#### （1）资本承担

单位：万元

| 项目      | 2019 年     | 2018 年     |
|---------|------------|------------|
| 已签约但未拨付 | 370,000.00 | 177,061.91 |

上述资本承担主要为发行人建造办公楼及证券包销承诺的资本承担。

#### （2）经营租赁承担

根据不可撤销的有关房屋经营租赁协议，发行人于 2019 年 12 月 31 日以后应支付的最低租赁付款额如下：

单位：万元

| 项目                 | 2018 年    |
|--------------------|-----------|
| 1 年以内(含 1 年)       | 32,537.97 |
| 1 年以上 2 年以内(含 2 年) | 20,888.35 |

| 项目                 | 2018 年           |
|--------------------|------------------|
| 2 年以上 3 年以内(含 3 年) | 15,396.16        |
| 3 年以上              | 14,426.01        |
| 合计                 | <b>83,248.50</b> |

发行人自 2019 年 1 月 1 日起执行了财政部 2018 年度修订的《企业会计准则第 21 号——租赁》，发行人在租赁开始日对租赁确认使用权资产和租赁负债。

## 2、或有事项

资产负债表日存在的重要或有事项：

### (1) 未决诉讼仲裁形成的或有负债及其财务影响

本集团在日常经营中会涉及索赔、法律诉讼或监管机构调查。于 2019 年 12 月 31 日及 2018 年 12 月 31 日，根据法庭裁决、法定代理律师意见及管理层的判断，未对本集团作为被告方的法律或仲裁案件产生的索赔金额计提预计负债。本集团认为法院的最终裁决对本集团的财务状况或经营不会造成重大影响。

### (2) 提供债务担保形成的或有负债及其影响

于 2019 年 5 月，本公司作为担保人与花旗国际有限公司（作为受托人）签署担保协议，为本集团子公司 Pioneer Reward Limited 发行的 5 亿美元债券提供无条件及不可撤销的保证担保。担保金额不超过上述债券本金、利息及其他相关费用。

### (3) 其他或有负债及其财务影响

截至 2019 年 12 月 31 日，本集团不存在其他或有负债。

### (4) 或有资产

截至 2019 年 12 月 31 日，本集团不存在或有资产。

## 3、其他

无。

### (四) 其他重要事项

公司其他重要事项，请详见公司 2019 年年度财务报表附注之“十九、其他重要事项”。

## 十、 资产抵押、质押、担保和其他权利限制安排

### (一) 担保情况

截至 2019 年末，公司不存在对外担保事项。

截至 2019 年末，公司对子公司担保余额为 207.87 亿元，占公司净资产的 16.96%。

1、集团本部担保情况如下：

(1) 华泰金控（香港）公司下设的 Huatai International Finance I Limited 于 2014 年 10 月 8 日完成了首期境外债券发行。为增强本次首期境外债券的偿债保障，降低发行利率，根据公司 2013 年度股东大会的授权，公司获授权人士确定由中国银行澳门分行以开立备用信用证方式为本次首期境外债券提供担保。同时，根据公司第三届董事会第九次会议决议，公司就发行的首期境外债券开立的备用信用证向中国银行出具反担保函，反担保金额不超过本次债券本金、利息及其他相关费用合计 30 亿元人民币等值美元。保证方式为连带责任保证，保证期结束日期为备用信用证有效期届满之日起六个月。

2019 年 10 月 8 日，本次境外债券到期，该笔反担保终止。

(2) 2015 年 1 月，华泰资管公司正式营业。为保证华泰资管公司各项风险控制指标持续符合监管要求，经公司第三届董事会第十六次会议和 2014 年度股东大会审议批准，公司为华泰资管公司提供最高额度为人民币 12 亿元的净资本担保，并承诺当华泰资管公司开展业务需要现金支持时，公司将无条件在上述额度内提供现金。经公司第三届董事会第三十五次会议及 2016 年第二次临时股东大会审议通过，公司为华泰资管公司提供最高额度为人民币 50 亿元的净资本担保，并承诺当华泰资管公司开展业务需要现金支持时，公司将无条件在上述额度内提供现金。

(3) 于 2017 年，经公司第四届董事会第五次会议及 2016 年年度股东大会审议通过，公司为华泰资管公司新增提供最高额度为人民币 19 亿元的净资本担保。截至 2019 年末，人民币 19 亿元新增净资本担保尚未使用。

(4) 于 2018 年，经公司第四届董事会第十六次会议审议通过，公司为控股子公司华泰联合证券有限责任公司提供最高额度为人民币 20 亿元的净资本担保承诺，自 2019 年 7 月 1 日起正式启用。

(5) 于 2019 年 5 月 23 日，经公司第四届董事会第二十次会议审议通过，公司作为担保人与花旗国际有限公司（作为受托人）签署担保协议，为华泰国际

下属公司 Pioneer Reward Limited 发行的美元债券提供金额为 5 亿美元的无条件及不可撤销的保证担保。

## 2、子公司担保情况

2019 年度，华泰国际及其子公司存在担保事项，相关担保均是对其下属子公司提供，且为满足下属子公司业务开展而进行的，主要为：融资担保、中期票据担保以及与交易对手方签署国际衍生品框架协议（ISDA 协议）涉及的交易担保等。截至 2019 年末，上述担保金额约合人民币 90.99 亿元。

3、前述直接或间接为资产负债率超过 70% 的被担保对象提供的债务担保金额人民币 125.87 亿元，包括 1) 本公司为华泰国际下属子公司 Pioneer Reward Limited 发行美元债券提供的 5 亿美元保证担保；2) 华泰国际及其子公司为满足下属子公司业务开展需要提供的担保。

## （二）资产受限情况

截至 2019 年末，公司所有权或使用权受到限制的资产情况如下：

单位：亿元

| 项目       | 2019 年末         | 受限原因   |
|----------|-----------------|--------|
| 货币资金     | 14.94           | 见下列注 1 |
| 融出资金     | 10.34           | 见下列注 2 |
| 交易性金融资产  | 954.14          | 见下列注 3 |
| 债权投资     | 157.37          | 见下列注 4 |
| 其他权益工具投资 | 102.55          | 见下列注 5 |
| 合计       | <b>1,239.34</b> | /      |

注 1：截至 2019 年末，发行人使用受限制的货币资金主要为最低流动资本限制及结构化主体中的风险准备金及待缴纳结构化主体增值税等共计人民币 14.94 亿元。

注 2：截至 2019 年末，发行人将上述融资融券业务中共计人民币 1,033,886,421.74 元的债权收益权进行了质押式回购；并将上述融资业务中共计人民币 1,077,838,092.88 元的债权作为基础资产转让给资产支持专项计划进行了资产证券化业务，该业务已于 2019 年结束。

注 3：截至 2019 年末，发行人持有的变现有限制的交易性金融资产主要为质押的债券产品（同业存单、企业债、金融债、中期票据、短期融资券、非公开定向债务融资工具和国债）、已融出证券（股票和基金）、限售期股票、转融通质押券（股票）、限售期基金、以管理人身份认购的集合资产管理计划和质押的政府支持机构债，合计 954.14 亿元。

注 4：截至 2019 年末，发行人持有的债券产品（国债、公司债、地方政府债、金融债、企业债、非公开定向债务融资工具和中期票据）中卖出回购业务质押合计 157.37 亿元。

注 5：截至 2019 年末，发行人与其他若干家证券公司投资于中国证券金融股份有限公司(以下简称“证金公司”)设立的专户投资。该专户由发行人与其他投资该专户的证券公司按投资比例分担投资风险分享投资收益，由证金公司进行统一运作与投资管理。截至 2019 年末，公司根据证金公司提供的资产报告确定上述投资的期末公允价值为人民币 102.55 亿元。

### （三）重大诉讼、仲裁事项

1、截至 2019 年末，公司诉讼、仲裁事项已在临时公告披露且无后续进展的情况如下：

| 事项概述及类型                     | 查询索引                   |
|-----------------------------|------------------------|
| 华泰联合证券与四通集团、四通集团财务公司债权债务纠纷案 | 可在 2011 年至 2018 年年报中查询 |
| 华泰联合证券与北京华资银团集团债权债务纠纷案      | 可在 2011 年至 2018 年年报中查询 |
| 华泰期货公司客户张晓东期货账户穿仓案          | 可在 2013 年至 2018 年年报中查询 |

2、截至 2019 年末，临时公告未披露或有后续进展的诉讼、仲裁情况如下：

（1）华泰证券与四川圣达集团有限公司债权债务纠纷案：2012 年四川圣达集团有限公司公司债券（简称：12 圣达债，债券代码：1280443）未能按期足额向华泰证券付息及兑付回售债券本金。华泰证券根据债券持有人会议决定，与其他债权人共同委托天津银行股份有限公司成都分行于 2016 年 6 月 7 日向四川省高级人民法院提起诉讼，要求四川圣达集团有限公司返还本金和利息，总本金人民币 3 亿元，按照票面利率 7.25% 支付利息从 2014 年 12 月 6 日起至付清之日止，并按照年利率 3.625% 支付罚息从 2015 年 12 月 6 日起至付清之日止（其中华泰证券涉及本金人民币 5,000 万元）。截至 2018 年 12 月 31 日，华泰证券应收四川圣达集团有限公司本金人民币 5,000 万元，利息人民币 1475.82 万元，罚息人民币 556.66 万元。该案已调解结案，四川圣达集团有限公司同意支付上述款项，确认天津银行股份有限公司成都分行就质押物享有处置价款优先受偿权，相关人员承担连带清偿责任。目前执行法院四川省乐山市中级人民法院正在对质押物进行处置，其中“长城动漫”（股票代码：000835）1000 万股股票于 2018 年 11 月 21 日第二次拍卖，长城动漫第二大股东以人民币 4,268 万元竞得股权，2019 年 2 月华泰证券收到拍卖款约人民币 701 万元。其他两项质押物的处置工作仍在推进中。

（2）华泰联合证券与中国华诚集团财务有限责任公司、华诚投资管理有限公司债权债务纠纷案：因中国华诚集团财务有限责任公司无偿占用华泰联合证券营业部资金共人民币 3,720 余万元，以及因它与其他债权人的债务纠纷而被各地法院从华泰联合证券三家营业部及华泰联合证券本部扣划现金共人民币 1,738 万元，中国华诚集团财务有限责任公司拒不履行偿债义务，华泰联合证券于 2003 年 12 月向深圳市中级人民法院提起诉讼，要求华诚投资管理有限公司和华诚集

团财务有限责任公司承担连带清偿责任。立案后，由于最高人民法院已下文通知各地法院暂停受理、审理、执行对华诚投资管理有限公司及所属公司的诉讼案件，该案一直处于中止审理阶段。

2009年5月，法院裁定华诚投资管理有限公司进入破产清算程序，华泰联合证券已于2009年8月向破产清算组申报债权本息人民币12,598万元，但由于债权未经法院判决，债权待确认。2010年3月深圳中级人民法院恢复审理，一审判决结果支持华泰联合证券全部诉讼请求，要求华诚投资管理有限公司和华诚集团财务有限责任公司连带支付华泰联合证券人民币5,458.4万元，并承担诉讼费人民币28.2万元，华泰联合证券已就上述债权和诉讼费向华诚投资管理有限公司破产清算组申报破产债权，2012年12月21日，华泰联合证券收到了北京市第二中级人民法院民事裁定书，裁定终结华诚投资管理有限公司破产程序。2019年1月，破产管理人已经将华诚投资管理有限公司全部破产财产分配完毕。2012年7月法院裁定华诚集团财务有限责任公司进入破产清算程序，后因双方股权纠纷，破产清算管理人对华泰联合证券债权不予确认，经2014年11月18日，北京市二中院第（2014）二中民初字第6794号民事判决书，最终确认华泰联合证券对华诚公司享有债权金额为人民币39,387,194.72元。本案正在执行过程中。

（3）华泰联合证券关于四通大厦转让协议纠纷：2015年4月3日，华泰联合证券与陕西东都实业有限公司（以下简称“东都公司”）、陕西天晟置业顾问有限公司及相关方签订西安四通大厦《房地产转让合同书》，详细约定了西安四通大厦转让事宜，合同转让金额为人民币4,900万元。2015年7月28日，三方签订《补充协议》，约定了付款方式。但在四通大厦转让过程中，东都公司违反合同约定，拒不支付购房款，导致合同目的无法实现，华泰联合证券依法解除合同后，东都公司将华泰联合证券与相关方共同作为被告向陕西省高级人民法院提起诉讼。2017年8月14日，华泰联合证券收到相关应诉文书，东都公司要求法院判决华泰联合证券发出的解除合同的通知无效，并要求华泰联合证券向其赔偿定金人民币200万及承担诉讼费用。华泰联合证券已在规定时间内提交答辩状，并提起反诉。法院于2017年10月11日进行了第一次开庭，2018年10月22日，陕西高院向华泰联合证券送达（2017）陕民初68号民事判决书，一审判决：一、



华泰联合证券向东都公司发出解除合同书的行为不发生《房地产转让合同书》及《补充协议》解除的效力；二、驳回华泰联合证券的反诉请求。东都公司缴纳的案件受理费人民币 296,800 元，由华泰联合证券承担人民币 286,800 元，人民币 10,000 元退还给东都公司；华泰联合证券缴纳的案件受理费人民币 31,625 元自负。

华泰联合证券提起上诉并被法院受理。2019 年 2 月 26 日进行开庭审理。2019 年 4 月 29 日，最高人民法院出具《民事调解书》（2019）最高法民终 79 号，确认华泰联合证券与东都公司签署的和解协议内容：各方自愿解除《房地产转让合同书》及《补充协议》，并共同配合向房产交易部门办理撤销二手房买卖合同和资金监管协议，华泰联合证券退还东都公司定金人民币 200 万元并向其支付经济补偿款人民币 260 万元，一审案件受理费由东都公司承担，二审案件受理费由公司承担。目前和解协议已执行完毕，本案已结案。

（4）华泰证券华福厦门银行 1 号定向资产管理计划项下票据纠纷：华泰证券华福厦门银行 1 号定向资产管理计划（以下简称“华福厦门银行 1 号”）委托人厦门银行股份有限公司于 2016 年 10 月和 2017 年 3 月，就华福厦门银行 1 号项下相关票据纠纷，向福建省高级人民法院提起了以宁波银行股份有限公司深圳分行为被告合同纠纷诉讼，标的票据金额合计为人民币 9.5 亿元，华泰资管作为第三人参与诉讼。2018 年 6 月 26 日，福建省高级人民法院出具相关判决结果，判决被告宁波银行深圳分行于判决生效之日起十日内向厦门银行支付共计人民币 9.5 亿元人民币及违约金。2018 年 8 月 17 日，宁波银行深圳分行向最高人民法院提起上诉，请求最高人民法院撤销一审判决，驳回厦门银行全部诉讼请求。2019 年 3 月 18 日，最高人民法院开庭合并审理上诉案件，相关案件处于二审程序中。

华泰资管作为华福厦门银行 1 号定向资产管理计划管理人，被列为民事诉讼第三人，未被要求承担赔偿责任，本次诉讼对华泰资管本次利润或期后利润没有不利影响。

## 第七节 募集资金运用

### 一、本期债券募集资金金额

本次债券经 2019 年 3 月 29 日召开的第四届董事会第二十次会议审议通过，并经 2019 年 6 月 26 日召开的 2018 年年度股东大会表决通过。相关条款已经发行人董事会授权人士确认，并签署了《关于确定华泰证券股份有限公司 2020 年面向专业投资者公开发行短期公司债券发行方案具体条款的决定》，发行人本次拟申请公开发行总规模不超过 380 亿元（含 380 亿元）的短期公司债券。

本次债券拟分期发行，发行规模总额不超过 380 亿元（含 380 亿元）。本期为第一期发行，发行规模总额不超过 100 亿元（含 100 亿元）。

### 二、本期债券募集资金运用计划

本期债券的募集资金扣除发行费用后拟将其中 40%用于补充运营资金，满足公司业务运营需求；其中 60%用于偿还到期债务，调整优化债务结构，降低财务风险。

公司将根据未来证券市场走势和公司业务发展需求灵活、审慎地运用资金，通过创新转型充分挖掘传统业务潜力，积极拓展创新业务，根据实际业务需要灵活使用资金，主要用途包括但不限于支持业务拓展，优化收入结构、偿还到期债务和优化公司的负债结构，进一步增强公司的盈利能力和市场竞争力。

#### 1、支持业务拓展，优化收入结构

近年来，公司依靠自身积累、资产负债管理和外部融资等多种渠道提高资本水平，对公司业务拓展和规模扩张提供了有力支持，实现了业务规模、收入利润和市场竞争力明显提升。随着公司各项业务的进一步发展，公司营运资金的需求也将进一步提升。同时，公司不断加大对创新业务拓展力度，创新业务发展整体处于行业前列。通过发行债券，公司在支持业务拓展的同时可兼顾创新业务的投入，继续贯彻创新转型的发展思路，大力开展业务产品创新，不断形成新的利润增长点，优化公司收入结构。

#### 2、偿还到期债务，降低财务风险

截至本募集说明书签署日，公司境内尚未到期债券明细情况详见下表：

单位：亿、%、年

| 证券名称          | 起息日        | 到期日期       | 期限         | 规模     | 余额     | 主体评级 | 利率   | 发行方式   |
|---------------|------------|------------|------------|--------|--------|------|------|--------|
| 20 华泰证券 CP008 | 2020/08/14 | 2020/11/12 | 90 天       | 30.00  | 30.00  | AAA  | 2.62 | 公募     |
| 20 华泰 02      | 2020/07/24 | 2022/07/24 | 2.00 (1+1) | 100.00 | 100.00 | AAA  | 3.20 | 私募     |
| 20 华泰证券 CP007 | 2020/07/15 | 2020/10/13 | 0.2466     | 40.00  | 40.00  | AAA  | 2.55 | 公募     |
| 20 华泰 G5      | 2020/06/18 | 2021/06/18 | 1.00       | 23.00  | 23.00  | AAA  | 2.58 | 公募     |
| 20 华泰 G6      | 2020/06/18 | 2023/06/18 | 3.00       | 32.00  | 32.00  | AAA  | 3.10 | 公募     |
| 20 华泰证券 CP006 | 2020/06/16 | 2020/09/14 | 0.2466     | 40.00  | 40.00  | AAA  | 2.20 | 公募     |
| 20 华泰证券 CP005 | 2020/06/09 | 2020/08/28 | 0.2192     | 40.00  | 40.00  | AAA  | 1.90 | 公募     |
| 20 华泰 G4      | 2020/05/21 | 2025/05/21 | 5.00       | 30.00  | 30.00  | AAA  | 3.20 | 公募     |
| 20 华泰 G3      | 2020/04/29 | 2025/04/29 | 5.00       | 35.00  | 35.00  | AAA  | 2.90 | 公募     |
| 20 华泰 G1      | 2020/03/26 | 2023/03/26 | 3.00       | 80.00  | 80.00  | AAA  | 2.99 | 公募     |
| 19 华泰 03      | 2019/10/24 | 2022/10/24 | 3.00       | 40.00  | 40.00  | AAA  | 3.68 | 私募     |
| 19 华泰证券金融债 01 | 2019/08/21 | 2022/08/21 | 3.00       | 60.00  | 60.00  | AAA  | 3.40 | 公募     |
| 19 华泰 02      | 2019/05/27 | 2022/05/27 | 3.00       | 50.00  | 50.00  | AAA  | 3.94 | 私募     |
| 19 华泰 G3      | 2019/04/22 | 2022/04/22 | 3.00       | 50.00  | 50.00  | AAA  | 3.80 | 公募     |
| 19 华泰 G1      | 2019/03/19 | 2022/03/19 | 3.00       | 70.00  | 70.00  | AAA  | 3.68 | 公募     |
| 18 华泰 G2      | 2018/11/26 | 2023/11/26 | 5.00       | 10.00  | 10.00  | AAA  | 4.17 | 公募     |
| 18 华泰 G1      | 2018/11/26 | 2021/11/26 | 3.00       | 30.00  | 30.00  | AAA  | 3.88 | 公募     |
| 18 华泰 C2      | 2018/05/10 | 2021/05/10 | 3.00       | 28.00  | 28.00  | AAA  | 5.20 | 私募（次级） |
| 16 华泰 G4      | 2016/12/14 | 2021/12/14 | 5.00       | 30.00  | 30.00  | AAA  | 3.97 | 公募     |
| 16 华泰 G2      | 2016/12/06 | 2021/12/06 | 5.00       | 25.00  | 25.00  | AAA  | 3.78 | 公募     |
| 13 华泰 02      | 2013/06/05 | 2023/06/05 | 10.00      | 60.00  | 60.00  | AAA  | 5.10 | 公募     |

在不影响募集资金使用计划正常进行的情况下，发行人经公司董事会或者内设有权机构或者董事会授权人士批准，可将暂时闲置的募集资金进行现金管理，投资于安全性高、流动性好的产品，如国债、政策性银行金融债、地方政府债、交易所债券逆回购等。

在有息债务偿付日前，发行人可以在不影响偿债计划的前提下，根据公司财务管理制度，将闲置的债券募集资金用于补充流动资金（单次补充流动资金最长不超过 12 个月）。

### 三、 资金运营内控制度、资金管理运营模式、短期资金调度应急预案

公司建立了严格的资金运营内控制度，为提高公司管理和运营的科学性、规范性和有效性，增强对流动性风险的防范能力，保障各项业务的持续、稳定、快速发展，公司制定了《流动资产储备运作管理办法》，提高流动性风险应对能力和资金运作效率；公司制定了《流动性风险管理指引》，明确了相关部门在流动性风险管理中的职责和报告路线，对流动性风险实施全面、有效和相对独立的管理。

公司确立了科学的资金管理运营模式，流动性运作遵循“合规性、流动性、安全性”的基本原则，确保公司流动性覆盖率符合监管要求、满足自营部门经营用款需要以及公司日常运转的支付需求、应对公司在极端压力情况下的对外履约支付需求。

公司为完善流动性风险应急机制，提高风险应急处置效率，降低风险影响程度，制定了《流动性风险应急预案》，为应付突发的流动性风险事件建立了包括应急组织架构、职责分工、应急流程和应急措施等内容的应急计划

最近三年，公司流动性覆盖率、净稳定资金率均满足监管要求，整体流动性状况良好。根据本期债券的偿债应急保障方案，公司的应急偿债资金来源充足，公司长期保持稳健的财务政策，资产结构相对合理，资产流动性较高，必要时可以通过流动资产变现来补充偿债资金。截至 2020 年 3 月末，公司持有的货币资金（扣除客户资金存款）、融出资金、以公允价值计量且其变动计入当期损益的金融资产、交易性金融资产、衍生金融资产及买入返售金融资产高流动性资产合计 3,415.89 亿元。若出现公司不能按期足额偿付本期债券本息的情形时，公司拥有的变现能力较强的高流动性资产可迅速变现，为本期债券本息及时偿付提供一定的保障。

综上，公司在资金运营内控制度、资金管理运营模式和短期资金调度应急预案的建设和实施上，符合《上海证券交易所关于开展公开发行短期公司债券业务试点有关事项的通知》要求。

## 四、 本期债券募集资金对公司财务状况的影响

### （一）有利于优化公司债务结构，降低财务风险

随着公司“全业务链”体系建设的实施，公司以业务的深度整合为契机，着力构建各类业务的协作机制，持续深化业务转型，并积极布局新型创新业务品种。上述举措势必将增加对现有各项业务的投入，以实现公司收入的稳定增长。公司经纪业务及融资融券业务的扩张、投行业务的增长、资产管理业务的发展、跨境业务和创新业务的投入以及自有资金投资范围的拓宽等都将存在较大规模的资金需求。本期债券募集资金扣除发行费用后将用于补充运营资金及偿还到期债务，调整优化债务结构，降低财务风险，满足公司业务运营需求。

### （二）有利于拓宽公司融资渠道

目前，随着各项业务规模的扩大、创新业务的发展，公司存在较大的资金需求，而宏观、金融调控政策的变化会增加公司资金来源的不确定性，提高公司资金的使用成本，因此要求公司拓展新的融资渠道。通过发行公司债券，可以拓宽公司融资渠道，有效满足公司中长期业务发展的资金需求。

综上所述，本期债券的募集资金扣除发行费用后将用于补充运营资金及偿还到期债务，调整优化债务结构，降低财务风险。同时，在保持合理资产负债率水平的情况下，通过债务融资，将提高财务杠杆比率，提升公司的盈利水平、资产负债管理水平和资金运营效率。

## 五、 本期债券募集资金专项账户管理安排

发行人将为本次发行公司债券募集资金设立的专项账户中进行集中管理，专项账户专门用于募集资金的接收、存储、划转与本息偿付。

募集资金的使用必须符合有关法律、行政法规和规范性文件的规定，严格按照发行申请文件中承诺的募集资金使用计划使用。公司将与监管银行签订募集资金专项账户监管协议，约定由监管银行监督偿债资金的存入、使用和支取情况。募集资金只能用于募集说明书约定的用途，除此之外不得用于其他用途，若发行人拟变更本期债券的募集资金用途，必须经债券持有人会议作出决议。本期债券受托管理人也将按照《债券受托管理协议》约定，对专项账户资金使用情况进行检查。同时，公司将遵循真实、准确、完整的信息披露原则，按《管理办法》、证券业协会、上海证券交易所有关规定和《债券受托管理协议》相关约定进行重

大事项信息披露，使其专项偿债账户信息受到债券持有人、债券受托管理人和股东的监督，防范偿债风险。

## 六、前次发行公司债券募集资金使用情况

截至募集说明书签署日，发行人前次发行公司债券情况如下：

| 债券简称          | 期限（年）  | 起息日        | 到期日期       | 发行规模（亿） | 余额（亿） | 募集资金余额 | 募集说明书约定用途                                         | 实际使用是否与募集说明书一致 |
|---------------|--------|------------|------------|---------|-------|--------|---------------------------------------------------|----------------|
| 20 华泰 02      | 2（1+1） | 2020/07/24 | 2022/07/24 | 100     | 100   | 0      | 偿还到期债务                                            | 是              |
| 20 华泰 G5      | 1      | 2020/06/18 | 2021/06/18 | 23      | 23    | 0      | 补充运营资金及偿还到期债务                                     | 是              |
| 20 华泰 G6      | 3      | 2020/06/18 | 2023/06/18 | 32      | 32    | 0      | 补充运营资金及偿还到期债务                                     | 是              |
| 20 华泰 G4      | 5      | 2020/05/21 | 2025/05/21 | 30      | 30    | 0      | 补充运营资金及偿还到期债务                                     | 是              |
| 20 华泰 G3      | 5      | 2020/4/29  | 2025/4/29  | 35      | 35    | 0      | 补充运营资金及偿还到期债务                                     | 是              |
| 20 华泰 G1      | 3      | 2020/03/26 | 2023/03/26 | 80      | 80    | 0      | 补充运营资金及偿还到期债务                                     | 是              |
| 19 华泰 03      | 3      | 2019/10/24 | 2022/10/24 | 40      | 40    | 0      | 募集资金在扣除发行费用后将仅用于偿还到期或回售的直接债务融资工具，以调整优化债务结构，降低财务风险 | 是              |
| 19 华泰证券金融债 01 | 3      | 2019/08/21 | 2022/08/21 | 60      | 60    | 0      | 募集资金将用于改善公司财务结构，增加长期稳定资金来源，增强公司流动资金的长期稳定性         | 是              |
| 19 华泰 02      | 3      | 2019/5/27  | 2022/5/27  | 50      | 50    | 0      | 将根据偿债的实际需要部分用于前期发行的直接债务融资工具的清偿                    | 是              |
| 19 华泰 G3      | 3      | 2019/4/22  | 2022/4/22  | 50      | 50    | 0      | 补充运营资金，满足公司业务运营需求；或用于偿还到期债务，调整优                   | 是              |
| 19 华泰 G1      | 3      | 2019/3/19  | 2022/3/19  | 70      | 70    | 0      |                                                   | 是              |
| 18 华泰 G2      | 5      | 2018/11/26 | 2023/11/26 | 10      | 10    | 0      |                                                   | 是              |
| 18 华泰 G1      | 3      | 2018/11/26 | 2021/11/26 | 30      | 30    | 0      |                                                   | 是              |

| 债券简称     | 期限（年） | 起息日        | 到期日期       | 发行规模（亿） | 余额（亿） | 募集资金余额 | 募集说明书约定用途                                             | 实际使用是否与募集说明书一致 |
|----------|-------|------------|------------|---------|-------|--------|-------------------------------------------------------|----------------|
|          |       |            |            |         |       |        | 化债务结构，降低财务风险                                          |                |
| 18 华泰 D1 | 1     | 2018/6/11  | 2019/6/11  | 46      | 0     | 0      | 扣除发行费用后将用于补充运营资金，支持业务拓展，优化收入结构，满足公司业务运营需求             | 是              |
| 18 华泰 C2 | 3     | 2018/5/10  | 2021/5/10  | 28      | 28    | 0      | 扣除发行费用后将用于补充运营资金，满足公司业务运营需求；或用于偿还到期债务，调整优化债务结构，降低财务风险 | 是              |
| 18 华泰 C1 | 2     | 2018/3/15  | 2020/3/15  | 10      | 0     | 0      |                                                       | 是              |
| 17 华泰 07 | 1     | 2017/11/20 | 2018/11/20 | 40      | 0     | 0      | 扣除发行费用后将用于补充运营资金，满足公司业务运营需求；或用于偿还到期债务，调整优化债务结构，降低财务风险 | 是              |
| 17 华泰 06 | 1.5   | 2017/10/19 | 2019/4/19  | 50      | 0     | 0      |                                                       | 是              |
| 17 华泰 C3 | 1     | 2017/9/14  | 2018/9/14  | 20      | 0     | 0      | 扣除发行费用后将用于补充运营资金，满足公司业务运营需求；或用于偿还到期债务，调整优化债务结构，降低财务风险 | 是              |
| 17 华泰 05 | 1     | 2017/8/11  | 2018/8/11  | 40      | 0     | 0      | 扣除发行费用后将用于补充运营资金，满足公司业务运营需求；或用于偿还到期债务，调整优化债务结构，降低财务风险 | 是              |
| 17 华泰 C2 | 3     | 2017/7/27  | 2020/7/27  | 50      | 0     | 0      | 扣除发行费用后将用于补充运营资金，满足公司业务运营需求；或用于                       | 是              |

| 债券简称     | 期限（年） | 起息日        | 到期日期       | 发行规模（亿） | 余额（亿） | 募集资金余额 | 募集说明书约定用途                                             | 实际使用是否与募集说明书一致 |
|----------|-------|------------|------------|---------|-------|--------|-------------------------------------------------------|----------------|
|          |       |            |            |         |       |        | 于偿还到期债务，调整优化债务结构，降低财务风险                               |                |
| 17 华泰 03 | 2     | 2017/5/15  | 2019/5/15  | 40      | 0     | 0      | 扣除发行费用后将用于补充运营资金，满足公司业务运营需求；或用于偿还到期债务，调整优化债务结构，降低财务风险 | 是              |
| 17 华泰 04 | 3     | 2017/5/15  | 2020/5/15  | 60      | 0     | 0      |                                                       | 是              |
| 17 华泰 01 | 1.5   | 2017/2/24  | 2018/8/24  | 60      | 0     | 0      |                                                       | 是              |
| 17 华泰 02 | 3     | 2017/2/24  | 2020/2/24  | 20      | 0     | 0      |                                                       | 是              |
| 16 华泰 G4 | 5     | 2016/12/14 | 2021/12/14 | 30      | 30    | 0      | 扣除发行费用后将用于补充公司运营资金                                    | 是              |
| 16 华泰 G3 | 3     | 2016/12/14 | 2019/12/14 | 50      | 0     | 0      |                                                       | 是              |
| 16 华泰 G1 | 3     | 2016/12/6  | 2019/12/6  | 35      | 0     | 0      |                                                       | 是              |
| 16 华泰 G2 | 5     | 2016/12/6  | 2021/12/6  | 25      | 25    | 0      |                                                       | 是              |
| 16 华泰 C2 | 2+1   | 2016/10/21 | 2019/10/21 | 30      | 0     | 0      | 扣除发行费用后将用于补充运营资金，满足公司业务运营需求；或用于偿还到期债务，调整优化债务结构，降低财务风险 | 是              |
| 16 华泰 C1 | 3+2   | 2016/10/14 | 2021/10/14 | 50      | 0     | 0      |                                                       | 是              |
| 15 华泰 G1 | 3     | 2015/6/29  | 2018/6/29  | 66      | 0     | 0      | 扣除发行费用后，全部于补充公司营运资金                                   | 是              |
| 15 华泰 04 | 2     | 2015/6/26  | 2017/6/26  | 180     | 0     | 0      | 扣除发行等相关费用后，将主要用于补充营运资金                                | 是              |
| 15 华泰 03 | 5     | 2015/4/21  | 2020/4/21  | 50      | 0     | 0      |                                                       | 是              |
| 15 华泰 02 | 2     | 2015/4/21  | 2017/4/21  | 70      | 0     | 0      |                                                       | 是              |
| 15 华泰 01 | 2     | 2015/1/23  | 2017/01/23 | 60      | 0     | 0      |                                                       | 是              |
| 14 华泰 D1 | 8 个月  | 2014/12/18 | 2015/8/18  | 70      | 0     | 0      | 扣除发行等相关费用后，用于补充营运资金                                   | 是              |
| 14 华泰 05 | 1     | 2014/11/21 | 2015/11/21 | 40      | 0     | 0      | 扣除发行等相关费用后，满足公司流动资金需求，补充公司营运资金                        | 是              |
| 14 华泰 03 | 3     | 2014/9/29  | 2017/9/29  | 20      | 0     | 0      |                                                       | 是              |
| 14 华泰 04 | 4     | 2014/9/29  | 2018/9/29  | 40      | 0     | 0      |                                                       | 是              |
| 14 华泰 02 | 2     | 2014/4/21  | 2016/4/21  | 30      | 0     | 0      |                                                       | 是              |
| 14 华泰 01 | 1     | 2014/4/21  | 2015/4/21  | 30      | 0     | 0      |                                                       | 是              |
| 13 华泰 01 | 5     | 2013/6/5   | 2018/6/5   | 40      | 0     | 0      | 扣除发行费用后拟全部用于补充公司营运资金                                  | 是              |
| 13 华泰 02 | 10    | 2013/6/5   | 2023/6/5   | 60      | 60    | 0      |                                                       | 是              |



截至本募集说明书签署日，发行人前次发行的公司债券募集资金在扣除发行费用后，已按照募集说明书约定的用途使用，全部募集资金均已使用完毕，符合募集说明书中约定的募集资金用途，募集资金投向符合国家产业政策，不存在改变前次公开发行公司债券所募资金用途的情形。

## 第八节 债券持有人会议

债券持有人认购、交易、受让、继承、承继或以其他合法方式取得本次公司债券之行为视为同意并接受本公司制定的债券持有人会议规则，受债券持有人会议规则之约束。

本节仅列示了本次债券之《债券持有人会议规则》的主要内容，投资者在作出相关决策时，请查阅《债券持有人会议规则》全文。

### 一、 债券持有人行使权利的形式

《债券持有人会议规则》所规定债券持有人会议职权范围内的事项，债券持有人应通过债券持有人会议维护自身利益；其他事项，债券持有人应依据法律、行政法规和募集说明书的规定行使权利，维护自身利益。

### 二、 债券持有人会议决议的适用性

债券持有人会议根据《债券持有人会议规则》审议通过的决议，对全体债券持有人（包括所有出席会议、未出席会议、反对决议或放弃投票权的债券持有人，持有无表决权的本次债券之债券持有人以及在相关决议通过后受让取得本次债券的持有人，下同）均有同等效力和约束力。

### 三、 债券持有人会议规则的主要内容

#### （一）总则

第一条为保证公司债券持有人的合法权益，规范债券持有人会议的组织 and 行为，根据《中华人民共和国公司法》（以下简称“《公司法》”）、《中华人民共和国证券法（2019年修订）》（以下简称“《证券法》”）、《公司债券发行与交易管理办法》（以下简称“《管理办法》”）等法律、法规和规则规定，特制定《债券持有人会议规则》（以下简称“本规则”）。

第二条本规则项下公司债券为华泰证券股份有限公司（以下简称“发行人”）依据《华泰证券股份有限公司2020年面向专业投资者公开发行短期公司债券募集说明书》（以下简称“募集说明书”）发行的公司债券（以下简称“本次债券”）。受托管理人为申万宏源证券有限公司，债券持有人为通过认购、购买或其他合法方式取得本次债券之投资者。

第三条债券持有人会议由全体债券持有人组成，债券持有人会议依据本规则规定的程序召集和召开，并对本规则规定的权利范围内的事项依法进行审议和表决。

第四条债券持有人会议根据本规则审议通过的决议，对于所有本次债券持有人（包括所有出席会议、未出席会议、反对议案或放弃投票权、无表决权的债券持有人，以及在相关决议通过后受让本次债券的债券持有人），在其债券持有期间均有同等效力和约束力。在本次债券存续期间，债券持有人会议在其职权范围内通过的任何有效决议的效力优先于包含受托管理人在内的其他任何主体就该有效决议内容所做出的决定和主张。

受托管理人依据债券持有人会议决议行事的结果由全体债券持有人承担。

第五条持有人会议应当由律师见证。见证律师对会议的召集、召开、表决程序、出席会议人员资格、有效表决权和决议的合法性等事项出具法律意见书。法律意见书应当与债券持有人会议决议一同披露。

第六条除非本规则其他条款另有定义，本规则中使用的已在募集说明书和《华泰证券股份有限公司 2020 年面向专业投资者公开发行短期公司债券受托管理协议》（以下简称“受托管理协议”）中定义的词语，应具有相同的含义。

## （2）债券持有人会议的权利范围

第七条债券持有人会议有权就下列事项进行审议并作出决议：

- 1、变更募集说明书的约定；
- 2、修改债券持有人会议规则；
- 3、变更债券受托管理人或者受托管理协议的主要内容；
- 4、发行人已经或预计不能按期支付本息的，决定或授权采取相应措施；
- 5、发行人因减资、合并、分立、被托管、解散、申请破产或者依法进入破产程序等可能导致偿债能力发生重大不利变化的，决定或授权采取相应措施；
- 6、发行人提出重大债务重组方案等可能导致偿债能力发生重大不利变化的事项的，决定或授权采取相应措施；
- 7、发行人管理层不能正常履行职责，导致发行人偿债能力面临严重不确定性的，决定或授权采取相应措施；

8、增信机构、增信措施或者其他偿债保障措施发生重大变化且对债券持有人利益带来重大不利影响的，决定或授权采取相应措施；

9、法律、法规和规则规定可由债券持有人会议作出的其他决议。

### （三）债券持有人会议的召集

第八条本次债券存续期间，出现下列情形之一的，受托管理人应当及时召集债券持有人会议：

1、拟变更募集说明书的重要约定；

2、拟修改债券持有人会议规则；

3、拟变更受托管理人或者受托管理协议的主要内容；

4、发行人已经或预计不能按期支付本息，需要决定或授权采取相应措施；

5、发行人因减资、合并、分立、被托管、解散、申请破产或者依法进入破产程序等可能导致偿债能力发生重大不利变化，需要决定或授权采取相应措施；

6、发行人提出重大债务重组方案等可能导致偿债能力发生重大不利变化的事项，需要决定或授权采取相应措施；

7、发行人管理层不能正常履行职责，导致发行人偿债能力面临严重不确定性，需要决定或授权采取相应措施；

8、增信机构、增信措施或者其他偿债保障措施发生重大变化且对债券持有人利益带来重大不利影响，需要决定或授权采取相应措施；

9、发行人、单独或者合计持有本次债券总额（如分期发行，则为各期债券，下同）10%以上的债券持有人书面提议召开的其他情形；

10、募集说明书约定的其他应当召开债券持有人会议的情形；

11、发生其他对债券持有人权益有重大影响的事项。

前款规定的情形对债券持有人权益保护不会产生不利影响的，受托管理人可以按照相关规定或债券持有人会议规则的约定简化债券持有人会议召集程序或决议方式，但应当及时披露相关决议公告。

第九条债券持有人会议由受托管理人负责召集。

发行人、单独或合计持有本次债券总额 10%以上的债券持有人书面提议召开持有人会议的，受托管理人应当自收到书面提议之日起 5 个交易日内向提议人书面回复是否召集持有人会议，并说明召集会议的具体安排或不召集会议的理由。

同意召集会议的，受托管理人应当于书面回复日起 15 个交易日内召开持有人会议，提议人同意延期召开的除外。

受托管理人不同意召集会议或者应当召集而未召集会议的，发行人、单独或者合计持有本次债券总额 10% 以上的债券持有人有权自行召集债券持有人会议。

债券持有人自行召集债券持有人会议的，在公告债券持有人会议决议前，其持有债券的比例不得低于 10%。

第十条受托管理人或者依据前条约定自行召集债券持有人会议的提议人，为债券持有人会议召集人（以下简称“召集人”）。

第十一条除发行人为召集人的情况外，召集人应当在发布债券持有人会议公告前，按照受托管理协议约定的通知方式通知发行人；发行人应积极配合，并在债券持有人会议召开时点的合理时间之前，向召集人提供其通过中国证券登记结算有限责任公司查询获取的债权登记日的债券持有人名册。

第十二条除受托管理人为召集人的情况外，召集人应当在发布债券持有人会议公告前，按照受托管理协议约定的通知方式通知受托管理人，受托管理人应当为召开债券持有人会议提供必要协助。

第十三条召集人应当至少于持有人会议召开日前 10 个交易日发布召开持有人会议的公告，召集人认为需要紧急召集持有人会议以有利于持有人权益保护的除外。本规则另有约定的，从其约定。

公告内容包括但不限于下列事项：

- 1、本次债券发行情况；
- 2、召集人、会务负责人姓名及联系方式；
- 3、会议时间和地点；
- 4、会议召开形式。可以采用现场、非现场或者两者相结合的形式；会议以网络投票方式进行的，召集人应当披露网络投票办法、计票原则、投票方式、计票方式等信息；
- 5、会议拟审议议案；
- 6、会议议事程序，包括持有人会议的召集方式、表决方式、表决时间和其他相关事宜；

7、债权登记日。应当为债券持有人会议召开日前 1 个交易日；有权参加债券持有人会议并享有表决权的债券持有人以债权登记日为准；

8、委托事项。债券持有人委托参会的，参会人员应当出示授权委托书和身份证明，在授权范围内参加持有人会议并履行受托义务。

第十四条债券持有人会议通知发出后，如果应召开债券持有人会议的事项消除，召集人可以公告方式取消该次债券持有人会议并说明原因。

债券持有人会议通知发出后，无正当理由不得延期或取消，会议通知中列明的议案不得取消。一旦出现延期或取消的情形，召集人应当在原定召开日前至少 2 个交易日发布通知，说明延期或取消的具体原因。因不可抗力或其他正当理由确需变更债券持有人会议的召开时间的，不得因此而变更债券持有人会议的债权登记日。

#### （四）议案、委托及授权事项

第十五条提交债券持有人会议审议的议案应在债券持有人会议的权利范围内，符合法律、法规和规则的相关规定或者约定，有利于保护债券持有人利益，具有明确并切实可行的决议事项。

第十六条受托管理人、发行人、单独或者合计持有本次债券总额 10% 以上的债券持有人，均可以按照会议通知载明或受托管理协议约定的通知方式，在债券持有人会议召开日前第 7 个交易日之前（以召集人收到议案的日期为准），向召集人提出内容完整并且符合前条规定的议案，召集人应当将相关议案提交债券持有人会议审议。

第十七条受托管理人应当就全部拟提交审议的议案与发行人、提议人及其他相关方充分沟通，对议案进行修改完善或协助提议人对议案进行修改完善。

第十八条召集人收到符合本规则第十六条规定的议案后，应当最晚于债权登记日前，以在发布会议通知的同一媒体上公告的方式，发出债券持有人会议补充通知。

除上述情形外，召集人发出债券持有人会议通知后，不得修改会议通知中已列明的议案或增加新的议案。债权登记日前公告的债券持有人会议通知（包括增加议案的补充通知）中未列明的议案，不得提交该次债券持有人会议审议。

第十九条受托管理人可以作为征集人，征集债券持有人委托其代为出席债券持有人会议，并代为行使表决权。

征集人应当向债券持有人客观说明债券持有人会议的议题和表决事项，不得隐瞒、误导或者以有偿方式征集。征集人代为出席债券持有人会议并代为行使表决权的，应当取得债券持有人的委托书。

#### （五）债券持有人会议的出席

第二十条债权登记日在债券持有人名册上记录的所有本次未偿还债券持有人，均有权出席债券持有人会议。

第二十一条债券持有人可以亲自出席债券持有人会议并表决，也可以委托代理人代为出席并表决。

受托管理人和发行人应当列席债券持有人会议，但无表决权（受托管理人为债券持有人时除外）。除涉及发行人商业秘密或受适用法律和信息披露规定的限制外，出席会议的发行人代表应当接受债券持有人等相关方的问询，并就拟审议议案的落实安排发表明确意见。

发行人、债券清偿义务承继方等关联方及债券增信机构应当按照召集人的要求出席债券持有人会议，接受债券持有人等相关方的问询，并就拟审议议案的落实安排发表明确意见。

资信评级机构可以应召集人邀请列席会议，持续跟踪债券持有人会议动向，并及时披露跟踪评级结果。

第二十二条债券持有人应当持本人有效身份证明文件和持有本次未偿还债券的证券账户卡或适用法律、法规和规则规定的其他证明文件出席债券持有人会议；委托代理人出席会议的，代理人还应按照依本规则第十三条第二款第八项发布的会议通知的规定，出示相应的文件。

第二十三条债券持有人或其代理人应在债券持有人会议通知载明的会议登记时间内，向召集人出示前条规定的文件。

召集人和律师应当依据中国证券登记结算有限责任公司出具的债权登记日的债券持有人名册，共同对要求出席会议的债券持有人或其代理人资格的合法性进行验证并登记。

在会议主持人宣布现场出席会议的债券持有人和代理人人数及所持有表决权的本次未偿还债券总数之前，会议登记应当终止。

## 第六章债券持有人会议的召开

第二十四条债券持有人会议召开的形式，应当符合本规则第十三条第二款第四项的规定，并由召集人在公告的债券持有人会议通知中载明。

第二十五条召集人负责制作现场出席会议债券持有人的签名册。签名册应载明出席现场会议的债券持有人名称（或姓名）及其代理人（如有）的姓名、债券持有人及其代理人（如有）身份证明文件类型及号码、持有本次未偿还债券总额及其证券账户卡号码或适用法律规定的其他证明文件的相关信息等事项，并由出席现场会议的债券持有人或其代理人签名。

第二十六条债券持有人会议应由召集人委派代表主持。

合计持有本次债券总额 10% 以上的债券持有人自行召集债券持有人会议的，由召集人推举代表主持。

第二十七条召集人应当保证债券持有人会议连续举行，直至形成最终决议。因不可抗力、突发事件等特殊原因导致债券持有人会议中止、不能正常召开或者不能作出决议的，应采取必要措施尽快恢复召开债券持有人会议或者直接终止本次债券持有人会议，并及时公告。

### （七）表决、决议及会议记录

第二十八条债券持有人会议对会议通知和补充通知中列明的议案进行表决，做出决议；未在上述通知中列明的议案在债券持有人会议上不得进行表决。债券持有人会议审议议案时，不得对议案进行修改，否则将被视为一个新的提案，不能在本次债券持有人会议上进行表决。

第二十九条债券持有人会议应对所有议案进行逐项表决，对同一事项有不同议案的，将按议案提出的时间顺序进行表决。除因不可抗力、突发事件等特殊原因导致债券持有人会议中止、不能正常召开或者不能作出决议外，债券持有人会议不得对议案进行搁置或不予表决。

第三十条债券持有人会议每一议案应由出席会议的有表决权的债券持有人或其代理人投票表决。每一张本次未偿还的债券（面值为人民币 100 元）享有一票表决权。本规则另有约定的，从其约定。



债券持有人为发行人、发行人的关联方或债券清偿义务承继方的，应当回避表决。

出席债券持有人会议的债券持有人（或其代理人）对每一议案进行表决时，只能就其所持的全部有表决权的本次未偿还的债券，投票表示以下意见之一：同意、反对或弃权。但是，集合类账户持有人或者名义持有人，依据法律、法规和规则的规定，按照委托人或者实际持有人意见进行投票的除外。

未填、错填、字迹无法辨认的表决票或未投的表决票均视为投票人放弃表决权，其所持有表决权的本次未偿还的债券张数对应的表决结果应计为“弃权”。

第三十一条按照本规则第三十条第二款规定需回避表决的，应当回避表决的债券持有人所持本次未偿还的债券张数，不计入本次会议有表决权的本次未偿还的债券总数。

第三十二条债券持有人会议对表决事项作出决议，经超过持有本次未偿还债券总额且有表决权的二分之一的债券持有人同意方可生效。对于免除或减少发行人在本次债券项下的义务及变更本规则的决议，须经超过持有本次债券总额且有表决权的三分之二的债券持有人同意方可生效。本规则另有约定的，从其约定。

第三十三条会议主持人应当在表决前宣布现场出席会议的债券持有人和代理人人数及所持有表决权的本次未偿还债券总数，现场出席会议的债券持有人和代理人人数及所持有表决权的本次未偿还债券总数以会议登记为准。

债券持有人会议采取记名方式投票表决。对议案进行表决前，应当推举两名本次未偿还债券持有人或其代理人代表（以下简称“计监票代表”）参加计票和监票。按照本规则第三十条第二款规定需回避表决的债券持有人及其代理人不得参加计票、监票。

债券持有人会议对议案进行表决时，应当由律师、前款规定的两名代表共同负责计票、监票。

第三十四条会议主持人应当在会议现场宣布每一议案的表决情况和结果，并根据表决结果宣布议案是否通过。

第三十五条债券持有人会议决议自决议通过之日起生效，生效日期另有明确规定的决议除外。债券持有人单独行使债权及担保权利，不得与债券持有人会议通过的有效决议相抵触。

第三十六条召集人应当最晚于债券持有人会议表决截止日次一交易日披露会议决议公告，会议决议公告包括但不限于以下内容：

- 1、出席会议的债券持有人所持表决权情况；
- 2、会议有效性；
- 3、各项议案的议题和表决结果。

议案未获通过的，应在会议决议公告中作特别提示。

第三十七条债券持有人会议应由召集人指定的记录人负责书面会议记录。会议记录应记载以下内容：

- 1、会议时间、地点、议程和召集人姓名或名称；
- 2、会议主持人姓名；
- 3、出席会议的债券持有人和代理人人数、所持有表决权的本次未偿还的债券数额及占本次债券总数额的比例；
- 4、对每一议案的审议经过、发言要点和表决结果；
- 5、债券持有人的质询意见或建议以及相应的答复或说明；
- 6、本次会议见证律师和计监票代表的姓名；
- 7、法律、法规和规则规定应载入会议记录的其他内容。

第三十八条债券持有人会议记录由会议召集人或其代表、会议主持人、见证律师、计监票代表和记录人签名。债券持有人会议的会议通知及补充通知(如有)、会议记录、表决票、会议决议、现场出席会议债券持有人的签名册、出席会议的代理人的授权委托书、律师出具的法律意见书等会议文件、资料由受托管理人保管，保管时间不得少于本次债券到期之日或本息全部清偿后五年。

#### (八) 附则

第三十九条债券持有人及其代理人出席债券持有人会议的差旅费用、食宿费用等，均由债券持有人自行承担。

债券持有人会议的会议场地费、公告费、见证律师费等会议费用由发行人承担。

如因履行债券持有人会议决议或者因保护债券持有人全体利益而产生任何费用，应由全体债券持有人共同承担或者由发行人先行承担并在决议中予以明确规定。

第四十条本规则所称“本次债券总额”、“未偿还的债券”、“本次未偿还债券总额”，与《债券上市规则》中的相应词语，具有相同的含义。

本规则所称“以上”、“内”含本数；“超过”、“低于”、“少于”不含本数。

第四十一条本规则项下公告的方式，为通过上海证券交易所网站或者上海证券交易所认可的其他方式进行公告。

第四十二条除非经债券持有人会议决议通过，并且发行人、受托管理人均同意外，本规则不得变更。

第四十三条本规则如与法律、法规和规则的规定相抵触的，以法律、法规和规则的规定为准。

第四十四条本规则于发行人与受托管理人加盖公章后成立，自本次债券发行结束之日（如本次债券分期发行的，为首期债券发行结束之日）起生效。

## 第九节 债券受托管理人

凡通过认购、交易、受让、继承、承继或其他合法方式取得并持有本次债券的投资者均视为同意《债券受托管理协议》；且认可《债券受托管理协议》双方依据《债券受托管理协议》之约定而享有的各项权利及所需承担的各项义务；且接受《债券受托管理协议》相关约定之约束。

本节仅列示了本次债券之《债券受托管理协议》的主要内容，投资者在作出相关决策时，请查阅《债券受托管理协议》全文。

### 一、《债券受托管理协议》的签署

根据发行人与申万宏源证券于 2020 年 7 月签署的《华泰证券股份有限公司 2020 年面向专业投资者公开发行短期公司债券受托管理协议》，申万宏源证券受聘担任本次债券的债券受托管理人。除以下事项外，申万宏源证券与发行人不存在可能影响其公正履行公司债券受托管理职责的利害关系。

截至 2020 年 3 月 31 日，申万宏源证券持有华泰证券（601688.SH）的情况如下：

- 1、自营账户持有华泰证券 A 股 551,539 股；
- 2、管理的产品账户持有华泰证券 A 股 226,300 股，H 股 1,306,600 股。

本次债券受托管理人的联系方式如下：

公司名称：申万宏源证券有限公司

地址：上海市徐汇区长乐路 989 号

邮政编码：200031

电话：021-33389888

传真：021-33389955

收件人：王宏志

### 二、《债券受托管理协议》主要内容

#### （一）发行人的权利与义务

1、发行人应当根据法律、法规和规则及募集说明书的约定，按期足额支付本次债券的利息和本金。

2、发行人应当为本次债券的募集资金制定相应的使用计划及管理制度。募集资金的使用应当符合现行法律法规的有关规定及募集说明书的约定。

3、本次债券存续期内，发行人应当根据法律、法规和规则的规定，及时、公平地履行信息披露义务，确保所披露或者报送的信息真实、准确、完整，不得有虚假记载、误导性陈述或者重大遗漏。

4、发行人应当按照规定和约定履行信息披露义务，及时披露影响偿债能力、还本付息及债券价格的重大事项。

本次债券存续期内，发生以下任何事项，发行人应当在一个工作日内书面通知受托管理人，并根据受托管理人要求持续书面通知事件进展和结果：

- (一) 发行人经营方针、经营范围或生产经营外部条件等发生重大变化；
- (二) 债券信用评级发生变化；
- (三) 发行人主要资产被查封、扣押、冻结；
- (四) 发行人发生未能清偿到期债务的违约情况；
- (五) 发行人当年累计新增借款或者对外提供担保超过上年末净资产的百分之二十；
- (六) 发行人放弃债权或财产，超过上年末净资产的百分之十；
- (七) 发行人发生超过上年末净资产百分之十的重大损失；
- (八) 发行人作出减资、合并、分立、解散及申请破产的决定；
- (九) 发行人涉及重大诉讼、仲裁事项或者受到重大行政处罚；
- (十) 保证人、担保物或者其他偿债保障措施发生重大变化；
- (十一) 发行人情况发生重大变化导致可能不符合公司债券上市条件；
- (十二) 发行人涉嫌犯罪被司法机关立案调查，发行人董事、监事、高级管理人员涉嫌犯罪被司法机关采取强制措施；
- (十三) 发行人拟变更募集说明书的约定；
- (十四) 发行人不能按期支付本息；
- (十五) 发行人管理层不能正常履行职责，导致发行人债务清偿能力面临严重不确定性，需要依法采取行动的；
- (十六) 发行人提出债务重组方案的；
- (十七) 本次债券可能被暂停或者终止提供交易或转让服务的；

(十八) 发生其他对债券持有人权益有重大影响的事项。

就上述事件通知受托管理人同时，发行人就该等事项是否影响本次债券本息安全向受托管理人作出书面说明，并对有影响的事件提出有效且切实可行的应对措施。

5、发行人应当协助受托管理人在债券持有人会议召开前取得债权登记日的本次债券持有人名册，并承担相应费用。

6、发行人应当履行债券持有人会议规则及债券持有人会议决议项下债券发行人应当履行的各项职责和义务。

7、发行人应采取有效措施，防范并化解可能影响偿债能力及还本付息的风险事项，及时处置预计或已经违约的债券风险事件。

发行人应当配合受托管理人及其他相关机构开展风险管理工作。

预计不能偿还债务时，发行人应当按照受托管理人要求追加担保，并履行本协议约定的其他偿债保障措施，并可以配合受托管理人办理其依法申请法定机关采取的财产保全措施。

发行人追加担保或履行其他偿债保障措施而产生的费用、受托管理人申请财产保全措施而产生的费用（包括但不限于诉讼费用、仲裁费用、公证费用、律师费用）均应由发行人承担。申请财产保全措施如需按照法院要求提供相应担保的，申请人可以选择的提供方式包括但不限于：

- (一) 申请人提供信用担保、物的担保或现金担保；
- (二) 第三人提供信用担保、物的担保或现金担保；
- (三) 专业担保公司提供信用担保。

其中，上述各项中提供信用担保的方式，包括但不限于出具独立保函。

本条上两款所述的其他偿债保障措施，包括但不限于：在符合法律、法规和规则的前提下，发行人：

- (一) 不向股东分配利润；
- (二) 暂缓重大对外投资、收购兼并等资本性支出项目的实施；
- (三) 调减或停发董事和高级管理人员的工资和奖金；
- (四) 主要责任人不得调离。

8、发行人无法按时偿付本次债券本息时，应当对后续偿债措施作出安排，并及时通知债券持有人。

前款规定的后续偿债措施包括但不限于：

- （一）立即部分偿付及其安排；
- （二）全部偿付措施及其实现期限；
- （三）由增信主体或者其他主体代为偿付的安排；
- （四）重组或者破产的安排。

9、发行人应对受托管理人履行本协议项下职责或授权予以充分、有效、及时的配合和支持，并提供便利和必要的信息、资料和数据。发行人应指定专人负责与本次债券相关的事务，并确保与受托管理人能够有效沟通。

10、受托管理人变更时，发行人应当配合受托管理人及新任受托管理人完成受托管理人工作及档案移交的有关事项，并向新任受托管理人履行本协议项下应当向受托管理人履行的各项义务。

11、在本次债券存续期内，发行人应尽最大合理努力维持债券上市交易。

12、发行人应当根据本协议（二）受托管理人的职责、权利和义务第 17 条的规定向受托管理人支付本次债券受托管理报酬和受托管理人履行受托管理人职责产生的额外费用（如有）。

13、发行人应当履行本协议、募集说明书及法律、法规和规则规定的其他义务。

## （二）受托管理人的职责、权利和义务

1、受托管理人应当根据法律、法规和规则的规定及本协议的约定制定受托管理业务内部操作规则，明确履行受托管理事务的方式和程序，对发行人履行募集说明书及本协议约定义务的情况进行持续跟踪和监督。

2、受托管理人应当持续关注发行人和保证人的资信状况、担保物状况、内外部增信机制及偿债保障措施的实施情况，可采取包括但不限于如下方式进行核查：

（一）就本协议第（一）发行人的权利与义务第4条约定的情形，列席发行人和保证人的内部有权机构的决策会议；

（二）查阅前项所述的会议资料、财务会计报告和会计账簿；

- (三) 调取发行人、保证人银行征信记录；
- (四) 对发行人和保证人进行现场检查；
- (五) 约见发行人或者保证人进行谈话。

3、受托管理人应当对发行人专项账户募集资金的接收、存储、划转与本息偿付进行监督。受托管理人应当在募集资金到位后一个月内与发行人以及存放募集资金的银行订立监管协议。在本次债券存续期内，受托管理人应当至少每半年检查发行人募集资金的使用情况是否与募集说明书约定一致。若募集资金使用完毕，受托管理人无须继续取得募集资金专户对账单等资料。

4、受托管理人应当督促发行人在募集说明书中披露本协议、债券持有人会议规则的主要内容，并应当通过中国证监会指定信息披露媒体公告的方式或法律、法规和规则允许的其他方式，向债券持有人披露受托管理事务报告、本次债券到期不能偿还的法律程序以及其他需要向债券持有人披露的重大事项。

5、受托管理人应当每年对发行人进行回访，监督发行人对募集说明书约定义务的执行情况，并做好回访记录，出具受托管理事务报告。

6、出现本协议第（一）发行人的权利与义务第4条情形且对债券持有人权益有重大影响情形的，在知道或应当知道该等情形之日起五个工作日内，受托管理人应当问询发行人或者保证人，要求发行人或者保证人解释说明，提供相关证据、文件和资料，并向市场公告临时受托管理事务报告。发生触发债券持有人会议情形的，召集债券持有人会议。

7、受托管理人应当根据法律、法规和规则、本协议及债券持有人会议规则的规定召集债券持有人会议，并监督相关各方严格执行债券持有人会议决议，监督债券持有人会议决议的实施。

8、受托管理人应当在债券存续期内持续督促发行人履行信息披露义务。受托管理人应当关注发行人的信息披露情况，收集、保存与本次债券偿付相关的所有信息资料，根据所获信息判断对本次债券本息偿付的影响，并按照本协议的约定报告债券持有人。受托管理人有权根据监管要求对发行人进行定期或不定期风险排查，并在发行人可能产生流动性问题、信用风险等情况时，开展专项排查。



9、受托管理人预计发行人不能偿还债务时，应当要求发行人追加担保，督促发行人履行本协议第3.7条约定的偿债保障措施，或者可以依法申请法定机关采取财产保全措施。

10、本次债券存续期内，受托管理人应当勤勉处理债券持有人与发行人之间的谈判或者诉讼事务。

11、发行人为本次债券设定担保的，受托管理人应当在本次债券发行前或募集说明书约定的时间内取得担保的权利证明或者其他有关文件，并在担保期间妥善保管。

12、发行人不能偿还债务时，受托管理人应当督促发行人、增信机构和其他具有偿付义务的机构等落实相应的偿债措施，并可以接受全部或部分债券持有人的委托，以自己名义代表债券持有人提起民事诉讼、参与重组或者破产的法律程序。

13、受托管理人对受托管理相关事务享有知情权，但应当依法保守所知悉的发行人商业秘密等非公开信息，不得利用提前获知的可能对公司债券持有人权益有重大影响的事项为自己或他人谋取利益。

14、受托管理人应当妥善保管其履行受托管理事务的所有文件档案及电子资料，包括但不限于本协议、债券持有人会议规则、受托管理工作底稿、与增信措施有关的权利证明（如有），保管时间不得少于债券到期之日或本息全部清偿后五年。

15、除上述各项外，受托管理人还应当履行以下职责：

（一）债券持有人会议授权受托管理人履行的其他职责；

（二）募集说明书约定由受托管理人履行的其他职责。

16、在本次债券存续期内，受托管理人不得将其受托管理人的职责和义务委托其他第三方代为履行。

受托管理人在履行本协议项下的职责或义务时，可以聘请律师事务所、会计师事务所等第三方专业机构提供专业服务。

17、经甲乙双方协商一致，受托管理人提供本协议约定的受托管理服务不收取受托管理报酬。

在中国法律允许的范围内，且在必要、合理的情况下，受托管理人在履行本协议项下受托管理人责任时发生的以下费用，由发行人承担：

（一）因召开债券持有人会议所产生的全部合理费用和支出（包括但不限于会议费、信息披露费、召集人为债券持有人会议聘用的律师见证费等）；

（二）受托管理人基于合理且必要的原则聘用第三方专业机构（包括律师事务所、会计师事务所、资产评估机构、资信评级机构等）提供专业服务而发生的费用；

（三）因发行人未履行本协议和募集说明书项下的义务而导致受托管理人额外支出的费用。

上述（一）、（二）、（三）项下的合理费用由发行人承担，且不包括在受托管理人应得的受托管理报酬（如有）内。

### （三）受托管理事务报告

1、受托管理事务报告包括年度受托管理事务报告和临时受托管理事务报告。

2、受托管理人应当建立对发行人的定期跟踪机制，监督发行人对募集说明书所约定义务的执行情况，并在每年六月三十日前向市场公告上一年度的受托管理事务报告。

前款规定的受托管理事务报告，应当至少包括以下内容：

（一）受托管理人履行职责情况；

（二）发行人的经营与财务状况；

（三）发行人募集资金使用及专项账户运作情况；

（四）内外部增信机制、偿债保障措施发生重大变化的，说明基本情况及处理结果；

（五）发行人偿债保障措施的执行情况以及公司债券的本息偿付情况；

（六）发行人在募集说明书中约定的其他义务的执行情况；

（七）债券持有人会议召开的情况；

（八）发生本协议第（一）发行人的权利与义务第4条等情形的，说明基本情况及处理结果；

（九）对债券持有人权益有重大影响的其他事项。

3、公司债券存续期内，出现受托管理人与发行人发生利益冲突、发行人募集资金使用情况和募集说明书不一致的情形，或出现第（一）发行人的权利与义务第4条第（一）项至第（十二）项等情形且对债券持有人权益有重大影响的，受托管理人在知道或应当知道该等情形之日起五个工作日内向市场公告临时受托管理事务报告。

#### （四）利益冲突的风险防范机制

1、受托管理人可能因开展各类业务活动、与发行人之间存在债权债务等情形，而与受托管理人履行本协议之受托管理职责产生利益冲突。

为防范相关利益冲突风险，受托管理人应根据法律、法规和规则的规定，建立相应信息隔离墙制度。

受托管理人采取信息隔离墙等措施，仍难以避免利益冲突的，应当对实际存在的和潜在的利益冲突进行充分披露。披露仍难以有效处理利益冲突的，受托管理人应当对存在利益冲突的相关业务活动采取限制措施（包括但不限于受托管理人依法单方面解除本协议）。

2、受托管理人不得为本次债券提供担保，且受托管理人承诺，其与发行人发生的任何交易或者其对发行人采取的任何行为均不会损害债券持有人的权益。

3、如甲乙双方违反利益冲突防范机制，根据本协议（八）约定承担相应违约责任。

#### （五）受托管理人的变更

1、在本次债券存续期内，出现下列情形之一的，应当召开债券持有人会议，履行变更受托管理人的程序：

- （一）受托管理人未能持续履行本协议约定的受托管理人职责；
- （二）受托管理人停业、解散、破产或依法被撤销；
- （三）受托管理人提出书面辞职；
- （四）受托管理人不再符合受托管理人资格的其他情形。

在受托管理人应当召集而未召集债券持有人会议时，单独或合计持有本次债券总额（如分期发行，则为各期债券，下同）百分之十以上的债券持有人有权自行召集债券持有人会议。

2、债券持有人会议决议决定变更受托管理人或者解聘受托管理人的，自新任受托管理人与发行人签订受托协议之日或双方约定之日，新任受托管理人继承受托管理人在法律、法规和规则及本协议项下的权利和义务，本协议终止。新任受托管理人应当及时将变更情况向协会报告。

3、受托管理人应当在上述变更生效当日或之前与新任受托管理人办理完毕工作移交手续。

4、受托管理人在本协议中的权利和义务，在新任受托管理人与发行人签订受托协议之日或双方约定之日起终止，但并不免除受托管理人在本协议生效期间所应当享有的权利以及应当承担的责任。

#### **(六) 陈述与保证**

1、发行人保证以下陈述在本协议签订之日均属真实和准确：

(一) 发行人是一家按照中国法律合法注册并有效存续的公司；

(二) 发行人签署和履行本协议已经得到发行人内部必要的授权，并且没有违反适用于发行人的任何法律、法规和规则的规定，也没有违反发行人的公司章程以及发行人与第三方签订的任何合同或者协议的规定。

2、受托管理人保证以下陈述在本协议签订之日均属真实和准确：

(一) 受托管理人是一家按照中国法律合法注册并有效存续的证券公司；

(二) 受托管理人具备担任本次债券受托管理人的资格，且就受托管理人所知，并不存在任何情形导致或者可能导致受托管理人丧失该资格；

(三) 受托管理人签署和履行本协议已经得到受托管理人内部必要的授权，并且没有违反适用于受托管理人的任何法律、法规和规则的规定，也没有违反受托管理人的公司章程以及受托管理人与第三方签订的任何合同或者协议的规定。

#### **(七) 不可抗力**

1、不可抗力事件是指双方在签署本协议时不能预见、不能避免且不能克服的自然事件和社会事件。主张发生不可抗力事件的一方应当及时以书面方式通知其他方，并提供发生该不可抗力事件的证明。主张发生不可抗力事件的一方还必须尽一切合理的努力减轻该不可抗力事件所造成的不利影响。

2、在发生不可抗力事件的情况下，双方应当立即协商以寻找适当的解决方案，并应当尽一切合理的努力尽量减轻该不可抗力事件所造成的损失。如果该不可抗力事件导致本协议的目标无法实现，则本协议提前终止。

#### **（八）违约责任**

1、本协议任何一方违约，守约方有权依据法律、法规和规则、募集说明书及本协议的规定追究违约方的违约责任。

2、以下任一事件构成本次债券项下的违约事件：

（一）发行人未能按期足额偿付本次债券的应付本金或利息（含回售款、分期偿还款、赎回款、提前偿还款等，如有）；

（二）发行人违反法律、法规和规则的规定或募集说明书的约定，改变本次债券募集资金的用途；

（三）发行人违反法律、法规和规则规定的义务或者募集说明书或本协议项下的任何声明、保证、承诺或任何其他约定的义务（上述本条第（一）、（二）项所述违约情形除外），并且经受托管理人书面通知，或经单独或合并持有本次未偿还债券总额10%以上的债券持有人书面通知，该违约持续30个自然日仍未得到完全纠正；

（四）在债券存续期间，发行人发生解散、注销、吊销、撤销、关闭、停业、清算、破产、重整、被法定有权机关决定整顿、托管、接管、行政重组或者已经开始与上述情形相关的诉讼、仲裁或其他程序；

（五）在债券存续期间，出现发行人能否按期足额偿还本次债券本息存在重大不确定性，或者对本次债券的按期足额还本付息产生重大不利影响的其他情形。

如本次债券分期发行的，则只要本次债券中任何一期债券出现上列任何一项情形，即构成本次债券的所有各期债券项下的违约事件。

3、如果发生本次债券项下的违约事件，任一本次未偿还债券持有人都有权要求发行人立即提前偿还其持有的部分或全部未偿还的本次债券的本金和相应利息，并追究发行人违约责任；受托管理人也可根据债券持有人会议决议授权，依法采取任何可行的法律救济方式收回本次未偿还债券的本金和利息，或强制发行人履行本协议或本次债券项下的义务，并追究发行人违约责任。

4、本次债券存续期内，发行人应当根据法律、法规和规则的规定，及时、公平地履行信息披露义务，确保所披露或者报送的信息真实、准确、完整，不得有虚假记载、误导性陈述或者重大遗漏。

5、发行人如果注意到任何可能引起本协议中所述的索赔的情况，应立即通知受托管理人。

6、因受托管理人故意或者重大过失产生的任何行为（包括不作为）而导致发行人的利益受到损失的，发行人有权要求受托管理人赔偿损失。

7、受托管理人无需就任何其他实体（包括但不限于主承销商）与本协议有关的作为或不作为，对发行人承担责任。

8、受托管理人或受托管理人的代表就中国证监会、协会、交易所、中国证券登记结算有限责任公司、法院、仲裁机构或调解组织等，因本次债券的相关事宜拟对受托管理人或受托管理人代表采取的监管措施或追究法律责任提出申辩时，发行人应积极协助受托管理人并提供受托管理人合理要求的有关证据。

9、作为本次债券的债券受托管理人，受托管理人不对本次债券的合法有效性作任何声明；除本协议中约定的义务外，受托管理人不对本次债券募集资金的使用情况及发行人按照本协议及募集说明书的履行/承担相关义务和责任负责；除官方证明文件外，不对本次债券有关的任何声明负责。上述免责声明不影响主承销商应当承担的责任。

#### **（九）法律适用和争议解决**

1、本协议适用于中国法律并依其解释。

2、本协议项下所产生的或与本协议有关的任何争议，首先应在争议各方之间协商解决。如果当事人协商不能解决，可依据中国法律向发行人所在地人民法院提起并由该法院受理和进行裁决。

3、当产生任何争议及任何争议正按前条约定进行解决时，除争议事项外，各方有权继续行使本协议项下的其他权利，并应履行本协议项下的其他义务。

#### **（十）协议的生效、变更及终止**

1、本协议于双方的法定代表人或者其授权代表签字并加盖双方单位公章后生效。

2、除非法律、法规和规则另有规定，本协议的任何变更，均应当由双方协商一致订立书面补充协议后生效。本协议于本次债券发行完成后的变更，如涉及债券持有人权利、义务的，应当事先经债券持有人会议同意。任何补充协议均为本协议之不可分割的组成部分，与本协议具有同等效力。

3、当发生下列情形之一时本协议终止：

- （一）发行人履行完毕与本次债券有关的全部支付义务；
- （二）变更受托管理人；
- （三）本次债券发行未能完成。

4、对于发行人不配合受托管理人进行受托管理工作的，受托管理人有权依法单方面解除本协议（即提出书面辞职）；发行人应根据债券持有人会议决议，与新任受托管理人签订受托管理协议。

## 第十节 发行人、中介机构及相关人员声明



## 发行人声明

根据《公司法》、《证券法》（2019年修订）和《公司债券发行与交易管理办法》的有关规定，本公司符合公开发行公司债券的条件。

公司法定代表人：



张伟



## 发行人全体董事、监事、高级管理人员声明

本公司全体董事、监事及高级管理人员承诺本募集说明书及其摘要不存在虚假记载、误导性陈述或重大遗漏，并对其真实性、准确性、完整性承担相应的法律责任。

公司董事签字：



张伟



## 发行人全体董事、监事、高级管理人员声明

本公司全体董事、监事及高级管理人员承诺本募集说明书及其摘要不存在虚假记载、误导性陈述或重大遗漏，并对其真实性、准确性、完整性承担相应的法律责任。

公司董事签字：



周易



## 发行人全体董事、监事、高级管理人员声明

本公司全体董事、监事及高级管理人员承诺本募集说明书及其摘要不存在虚假记载、误导性陈述或重大遗漏，并对其真实性、准确性、完整性承担相应的法律责任。

公司董事签字：



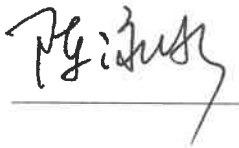
丁锋



## 发行人全体董事、监事、高级管理人员声明

本公司全体董事、监事及高级管理人员承诺本募集说明书及其摘要不存在虚假记载、误导性陈述或重大遗漏，并对其真实性、准确性、完整性承担相应的法律责任。

公司董事签字：



陈泳冰



## 发行人全体董事、监事、高级管理人员声明

本公司全体董事、监事及高级管理人员承诺本募集说明书及其摘要不存在虚假记载、误导性陈述或重大遗漏，并对其真实性、准确性、完整性承担相应的法律责任。

公司董事签字：



徐清



## 发行人全体董事、监事、高级管理人员声明

本公司全体董事、监事及高级管理人员承诺本募集说明书及其摘要不存在虚假记载、误导性陈述或重大遗漏，并对其真实性、准确性、完整性承担相应的法律责任。

公司董事签字：



胡晓



## 发行人全体董事、监事、高级管理人员声明

本公司全体董事、监事及高级管理人员承诺本募集说明书及其摘要不存在虚假记载、误导性陈述或重大遗漏，并对其真实性、准确性、完整性承担相应的法律责任。

公司董事签字：



汪涛





## 发行人全体董事、监事、高级管理人员声明

本公司全体董事、监事及高级管理人员承诺本募集说明书及其摘要不存在虚假记载、误导性陈述或重大遗漏，并对其真实性、准确性、完整性承担相应的法律责任。

公司董事签字：



朱学博



## 发行人全体董事、监事、高级管理人员声明

本公司全体董事、监事及高级管理人员承诺本募集说明书及其摘要不存在虚假记载、误导性陈述或重大遗漏，并对其真实性、准确性、完整性承担相应的法律责任。

公司董事签字：



陈传明



## 发行人全体董事、监事、高级管理人员声明

本公司全体董事、监事及高级管理人员承诺本募集说明书及其摘要不存在虚假记载、误导性陈述或重大遗漏，并对其真实性、准确性、完整性承担相应的法律责任。

公司董事签字：

李志明

李志明



## 发行人全体董事、监事、高级管理人员声明

本公司全体董事、监事及高级管理人员承诺本募集说明书及其摘要不存在虚假记载、误导性陈述或重大遗漏，并对其真实性、准确性、完整性承担相应的法律责任。

公司董事签字：



刘艳



## 发行人全体董事、监事、高级管理人员声明

本公司全体董事、监事及高级管理人员承诺本募集说明书及其摘要不存在虚假记载、误导性陈述或重大遗漏，并对其真实性、准确性、完整性承担相应的法律责任。

公司董事签字：



陈志斌



## 发行人全体董事、监事、高级管理人员声明

本公司全体董事、监事及高级管理人员承诺本募集说明书及其摘要不存在虚假记载、误导性陈述或重大遗漏，并对其真实性、准确性、完整性承担相应的法律责任。

公司董事签字：



王建文



## 发行人全体董事、监事、高级管理人员声明

本公司全体董事、监事及高级管理人员承诺本募集说明书及其摘要不存在虚假记载、误导性陈述或重大遗漏，并对其真实性、准确性、完整性承担相应的法律责任。

公司监事签字：




翟军



## 发行人全体董事、监事、高级管理人员声明

本公司全体董事、监事及高级管理人员承诺本募集说明书及其摘要不存在虚假记载、误导性陈述或重大遗漏，并对其真实性、准确性、完整性承担相应的法律责任。

公司监事签字：

  
章明





## 发行人全体董事、监事、高级管理人员声明

本公司全体董事、监事及高级管理人员承诺本募集说明书及其摘要不存在虚假记载、误导性陈述或重大遗漏，并对其真实性、准确性、完整性承担相应的法律责任。

公司监事签字：



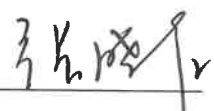
于兰英



## 发行人全体董事、监事、高级管理人员声明

本公司全体董事、监事及高级管理人员承诺本募集说明书及其摘要不存在虚假记载、误导性陈述或重大遗漏，并对其真实性、准确性、完整性承担相应的法律责任。

公司监事签字：



张晓红



## 发行人全体董事、监事、高级管理人员声明

本公司全体董事、监事及高级管理人员承诺本募集说明书及其摘要不存在虚假记载、误导性陈述或重大遗漏，并对其真实性、准确性、完整性承担相应的法律责任。

公司监事签字：



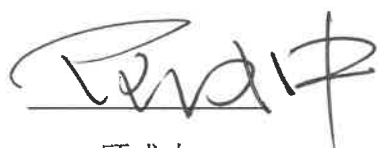
范春燕



## 发行人全体董事、监事、高级管理人员声明

本公司全体董事、监事及高级管理人员承诺本募集说明书及其摘要不存在虚假记载、误导性陈述或重大遗漏，并对其真实性、准确性、完整性承担相应的法律责任。

公司监事签字：



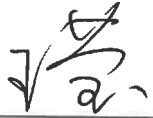
顾成中



## 发行人全体董事、监事、高级管理人员声明

本公司全体董事、监事及高级管理人员承诺本募集说明书及其摘要不存在虚假记载、误导性陈述或重大遗漏，并对其真实性、准确性、完整性承担相应的法律责任。

公司监事签字：



王莹



## 发行人全体董事、监事、高级管理人员声明

本公司全体董事、监事及高级管理人员承诺本募集说明书及其摘要不存在虚假记载、误导性陈述或重大遗漏，并对其真实性、准确性、完整性承担相应的法律责任。

公司非董事高级管理人员签字：



李世谦



## 发行人全体董事、监事、高级管理人员声明

本公司全体董事、监事及高级管理人员承诺本募集说明书及其摘要不存在虚假记载、误导性陈述或重大遗漏，并对其真实性、准确性、完整性承担相应的法律责任。

公司非董事高级管理人员签字：



孙含林



## 发行人全体董事、监事、高级管理人员声明

本公司全体董事、监事及高级管理人员承诺本募集说明书及其摘要不存在虚假记载、误导性陈述或重大遗漏，并对其真实性、准确性、完整性承担相应的法律责任。

公司非董事高级管理人员签字：



姜健





## 发行人全体董事、监事、高级管理人员声明

本公司全体董事、监事及高级管理人员承诺本募集说明书及其摘要不存在虚假记载、误导性陈述或重大遗漏，并对其真实性、准确性、完整性承担相应的法律责任。

公司非董事高级管理人员签字：



张辉



## 发行人全体董事、监事、高级管理人员声明

本公司全体董事、监事及高级管理人员承诺本募集说明书及其摘要不存在虚假记载、误导性陈述或重大遗漏，并对其真实性、准确性、完整性承担相应的法律责任。

公司非董事高级管理人员签字：

陈天翔

---

陈天翔



## 发行人全体董事、监事、高级管理人员声明

本公司全体董事、监事及高级管理人员承诺本募集说明书及其摘要不存在虚假记载、误导性陈述或重大遗漏，并对其真实性、准确性、完整性承担相应的法律责任。

公司非董事高级管理人员签字：



焦凯



## 发行人全体董事、监事、高级管理人员声明

本公司全体董事、监事及高级管理人员承诺本募集说明书及其摘要不存在虚假记载、误导性陈述或重大遗漏，并对其真实性、准确性、完整性承担相应的法律责任。

公司非董事高级管理人员签字：

  
王翀



## 发行人全体董事、监事、高级管理人员声明

本公司全体董事、监事及高级管理人员承诺本募集说明书及其摘要不存在虚假记载、误导性陈述或重大遗漏，并对其真实性、准确性、完整性承担相应的法律责任。

公司非董事高级管理人员签字：



焦晓宁



## 主承销商声明

本公司已对募集说明书及其摘要进行了核查，确认不存在虚假记载、误导性陈述或重大遗漏，并对其真实性、准确性和完整性承担相应的法律责任。

项目负责人（签名） 王成成

王成成

法定代表人（或授权代表）（签名） 李洪涛



李洪涛

华泰联合证券有限责任公司




# 华泰联合证券有限责任公司

## 授权委托书

|                                                                                                                                                                                                                                                   |                                                                                      |        |            |
|---------------------------------------------------------------------------------------------------------------------------------------------------------------------------------------------------------------------------------------------------|--------------------------------------------------------------------------------------|--------|------------|
| 授权人                                                                                                                                                                                                                                               | 江 禹                                                                                  | 授权人职务  | 董事长、法定代表人  |
| 被授权人                                                                                                                                                                                                                                              | 李洪涛                                                                                  | 被授权人职务 | 合规总监兼首席风险官 |
| 授权期限                                                                                                                                                                                                                                              | 2020年7月1日至2020年12月31日                                                                |        |            |
| 具体授权事项                                                                                                                                                                                                                                            |                                                                                      |        |            |
| <p>授权李洪涛先生在以下文件依照公司规定完成内部审批决策流程后，代表江禹先生对外签署：</p> <ol style="list-style-type: none"><li>1、 债券类项目主承销商核查意见；</li><li>2、 债券类项目募集说明书承销机构声明页；</li><li>3、 债券类项目发行承诺函。</li></ol>                                                                           |                                                                                      |        |            |
| 特别说明：                                                                                                                                                                                                                                             |                                                                                      |        |            |
| <ol style="list-style-type: none"><li>1、 被授权人需亲自完成授权事项，无转授权的权利。</li><li>2、 授权人应在公司章程及制度规定的职权范围内对委托事项进行授权，授权人对于被授权人在授权范围内就委托事项所实施的行为均予以承认，被授权人超出公司章程及制度规定的授权人职权实施的行为无效。</li><li>3、 被授权人基于相关职务接收授权人授权，如因被授权人临时不在岗或岗位发生变动，则相关授权事项归复原授权人执行。</li></ol> |                                                                                      |        |            |
| 授权人（签字）                                                                                                                                                                                                                                           | 被授权人（签字）                                                                             |        |            |
|                                                                                                                                                                |  |        |            |

授权日期：2020年6月29日（加盖公章）



## 联席主承销商声明

本公司已对募集说明书及其摘要进行了核查，确认不存在虚假记载、误导性陈述或重大遗漏，并对其真实性、准确性和完整性承担相应的法律责任。

项目负责人（签名） 刘秋燕                      李敏宇

刘秋燕

李敏宇

法定代表人（或授权代表）（签名） 朱春明

朱春明

申万宏源证券承销保荐有限责任公司

2020 年 8 月 25 日



## 法定代表人授权委托书

兹授权 朱春明（职务：申万宏源证券承销保荐有限责任公司总经理），对已依照公司规定履行完审批决策流程的事项，对外签署下列法律文件（但法律法规、监管规定或协议相对方要求必须由法定代表人本人签字的除外）：


- 一、以公司名义对外签订的标准协议、非标准协议（含各类补充协议）。
- 二、法律法规、监管法规规定可由法定代表人或授权代表签署，且未禁止概括授权的文件，包括作为投行负责人签署的文件等。

以上授权不得转授权。

本授权委托书自授权人与被授权人签字之日起生效，原则上有效期为一年。有效期截止后未及时签署新的授权委托书，则本授权委托书自动延续。如授权人、被授权人高管职务发生变更，授权将自行终止。

（本页以下无正文）

授权人：



被授权人：



申万宏源证券承销保荐有限责任公司

2020年4月17日



## 联席主承销商声明

本公司已对募集说明书及其摘要进行了核查，确认不存在虚假记载、误导性陈述或重大遗漏，并对其真实性、准确性和完整性承担相应的法律责任。

项目负责人（签名） 刘刚

法定代表人（或授权代表）（签名） 王斌



编号:

## 中国国际金融股份有限公司 法定代表人授权书

兹授权中国国际金融股份有限公司黄朝晖对外代表本公司签署与公司日常经营管理有关的合同、协议和文件，包括承销业务中涉及的所有文件。黄朝晖可根据公司经营管理的需要对本授权进行再授权。

本授权自签署之日起生效，自上述授权撤销之日起失效。

中国国际金融股份有限公司



沈如军

董事长、法定代表人

二零一九年十二月三十日

编号:

## 中国国际金融股份有限公司 授权书

兹授权中国国际金融股份有限公司王晟签署与投资银行业务相关的协议和文件,与上市公司并购重组财务顾问业务相关的申报文件除外。王晟可根据投资银行部业务及管理需要转授权投资银行部相关负责人。

本授权自签署之日起生效,自上述授权撤销之日起失效。

中国国际金融股份有限公司





黄朝晖

首席执行官

二零一九年十二月三十日



KPMG Huazhen LLP  
8th Floor, KPMG Tower  
Oriental Plaza  
1 East Chang An Avenue  
Beijing 100738  
China  
Telephone +86 (10) 8508 5000  
Fax +86 (10) 8518 5111  
Internet kpmg.com/cn

毕马威华振会计师事务所  
(特殊普通合伙)  
中国北京  
东长安街1号  
东方广场毕马威大楼8层  
邮政编码: 100738  
电话 +86 (10) 8508 5000  
传真 +86 (10) 8518 5111  
网址 kpmg.com/cn

### 关于华泰证券股份有限公司 公开发行短期公司债券募集说明书及其摘要的会计师事务所声明

本所及签字注册会计师已阅读华泰证券股份有限公司公开发行短期公司债券募集说明书及其摘要(以下简称“募集说明书及其摘要”),确认募集说明书及其摘要中引用的有关华泰证券股份有限公司经审计的2019年度、2018年度及2017年度财务报表的内容,与本所出具的审计报告无矛盾之处。本所及签字注册会计师对华泰证券股份有限公司在募集说明书及其摘要中引用的上述经审计财务报表的内容无异议,确认募集说明书及其摘要不致因上述所引用内容而出现虚假记载、误导性陈述或重大遗漏,并对上述报告依法承担本所相关报告中所述之相应责任。

经办注册会计师签名:

王国蓓

经办注册会计师签名:

张楠

会计师事务所负责人签名

邹俊

经办注册会计师签名:

程海良

经办注册会计师签名:

钱茹雯

毕马威华振会计师事务所  
(特殊普通合伙)

日期: 2020年 8月 2 日




## 发行人律师声明

本所及签字的律师已阅读募集说明书及其摘要，确认募集说明书及其摘要与本所出具的法律意见书不存在矛盾。本所及签字的律师对发行人在募集说明书及其摘要中引用的法律意见书的内容无异议，确认募集说明书不致因所引用内容而出现虚假记载、误导性陈述或重大遗漏，并对其真实性、准确性和完整性承担相应的法律责任。

经办律师（签名）：



李强



郭陟

律师事务所负责人：



张学兵




2020年8月25日

## 评级机构声明

本机构及签字的资信评级人员已阅读《华泰证券股份有限公司2020年面向专业投资者公开发行短期公司债券（第一期）募集说明书》及其摘要，确认募集说明书及其摘要与本机构出具的报告不存在矛盾。本机构及签字的资信评级人员对发行人在募集说明书及其摘要中引用的评级报告的内容无异议，确认募集说明书不致因所引用内容而出现虚假记载、误导性陈述或重大遗漏，并对其真实性、准确性和完整性承担相应的法律责任。

签字评级人员：

  
[刘兴堂]

  
[李玉鼎]

资信评级机构负责人：

  
[丁豪樑]



上海新世纪资信评估投资服务有限公司

2020年8月21日

## 第十一节 备查文件

本次公司债券供投资者查阅的有关备查文件如下：

### 一、 备查文件内容

- (一) 发行人最近三年经审计及最近一期未经审计的财务报告；
- (二) 主承销商出具的核查意见；
- (三) 法律意见书；
- (四) 资信评级报告；
- (五) 债券持有人会议规则；
- (六) 债券受托管理协议；
- (七) 中国证监会同意本次注册发行的文件。

在本期债券发行期内，投资者可以至本公司及主承销商处查阅本募集说明书全文及上述备查文件，或访问上海证券交易所网站（[www.sse.com.cn](http://www.sse.com.cn)）查阅本募集说明书全文及摘要。

### 二、 查询时间及地址

#### (一) 查阅时间

工作日：除法定节假日以外的每日 9:00-11:30， 14:00-16:30。

#### (二) 查阅地点

1、 发行人：华泰证券股份有限公司

办公地址：江苏省南京市江东中路 228 号

联系人：奚东升

联系电话：025-83387118

传真：025-83387784

邮政编码：210019

2、 主承销商：华泰联合证券有限责任公司

办公地址：南京市建邺区江东中路 228 号华泰证券广场一号楼 5 层 1 区

联系人：王成成、胡淑雅

联系电话：025-83387750

传真：025-83387711

邮政编码：210019