



湖南大康国际农业食品股份有限公司

2020 年半年度报告

2020 年 08 月

第一节 重要提示、目录和释义

公司董事会、监事会及董事、监事、高级管理人员保证半年度报告内容的真实、准确、完整，不存在虚假记载、误导性陈述或重大遗漏，并承担个别和连带的法律责任。

公司负责人葛俊杰、主管会计工作负责人顾卿及会计机构负责人(会计主管人员)顾卿声明：保证本半年度报告中财务报告的真实、准确、完整。

所有董事均已出席了审议本报告的董事会会议。

本报告中如有涉及未来的计划、业绩预测等方面的前瞻性陈述内容，均不构成本公司对任何投资者的实质承诺。投资者均应对此保持足够的风险认识，并应当理解计划、预测与承诺之间的差异，敬请投资者注意投资风险。

公司目前不存在影响公司正常经营的重大风险。公司日常经营中可能面临的风险因素详见“第四节经营情况讨论与分析”之“十、公司面临的风险和应对措施”中公司可能面临的风险。

公司计划不派发现金红利，不送红股，不以公积金转增股本。

目录

| | |
|-------------------------|-----|
| 2020 年半年度报告..... | 2 |
| 第一节 重要提示、目录和释义..... | 6 |
| 第二节 公司简介和主要财务指标..... | 9 |
| 第三节 公司业务概要..... | 18 |
| 第四节 经营情况讨论与分析..... | 33 |
| 第五节 重要事项..... | 49 |
| 第六节 股份变动及股东情况..... | 54 |
| 第七节 优先股相关情况..... | 55 |
| 第八节 可转换公司债券相关情况..... | 56 |
| 第九节 董事、监事、高级管理人员情况..... | 56 |
| 第十节 公司债相关情况..... | 58 |
| 第十一节 财务报告..... | 59 |
| 第十二节 备查文件目录..... | 178 |

释义

| 释义项 | 指 | 释义内容 |
|-------------|---|---|
| 公司、本公司、大康农业 | 指 | 湖南大康国际农业食品股份有限公司 |
| 中国证监会 | 指 | 中国证券监督管理委员会 |
| 深交所 | 指 | 深圳证券交易所 |
| 鹏欣集团 | 指 | 上海鹏欣（集团）有限公司，公司控股股东 |
| 云南富盛 | 指 | 云南鹏欣富盛农业发展有限公司，系鹏欣集团全资子公司 |
| 鹏欣农业 | 指 | 上海鹏欣农业投资(集团)有限公司，原上海中科合臣化学有限责任公司，系云南富盛全资子公司 |
| 润中环保 | 指 | 上海鹏欣润中环保科技有限公司，系鹏欣集团全资子公司 |
| 厚康实业 | 指 | 拉萨经济技术开发区厚康实业有限公司，原吉隆厚康实业有限公司，系润中环保全资子公司 |
| 鹏欣新能源 | 指 | 上海鹏欣新能源投资发展有限公司，系鹏欣集团控股子公司 |
| 和汇实业 | 指 | 拉萨经济技术开发区和汇实业有限公司，原吉隆和汇实业有限公司，系鹏欣新能源全资子公司 |
| 安欣牧业 | 指 | 安徽安欣（涡阳）牧业发展有限公司，系公司全资子公司 |
| 安欣生物 | 指 | 安徽安欣生物科技有限公司，系安欣牧业全资子公司 |
| 安欣食品 | 指 | 安徽安欣食品有限公司，系安欣牧业全资子公司 |
| 聚连能 | 指 | 上海聚连能贸易有限公司，原纽仕兰（上海）乳业有限公司，系公司全资子公司 |
| 珍慕贸易 | 指 | 上海珍慕贸易有限公司，系纽仕兰乳业全资子公司 |
| 安源乳业 | 指 | An Yuan Dairy Limited，系纽仕兰乳业全资子公司 |
| MNZH | 指 | Milk New Zealand Holding Limited，系安源乳业全资子公司 |
| 青岛雪龙 | 指 | 青岛大康雪龙牧业有限公司，系公司全资子公司 |
| 大昌东峰 | 指 | 大昌东峰食品（上海）有限公司，原公司控股子公司 |
| 东峰惠农 | 指 | 上海东峰惠农实业有限公司，系大昌东峰全资子公司 |
| 大康香港国贸 | 指 | Dakang (HK) International Trading CO., Limited，系欣笙国际全资子公司 |
| 蒂达贸易 | 指 | 上海蒂达贸易有限公司，系公司全资子公司 |
| 欣笙国际 | 指 | 上海欣笙国际贸易有限公司，系公司全资子公司 |
| 宁波浩益达 | 指 | 宁波浩益达贸易有限公司，系公司全资子公司 |
| 欣昌牧业 | 指 | 湖南欣昌牧业有限公司 |
| 壹璟投资 | 指 | 上海壹璟投资管理有限公司，系公司全资子公司 |

| | | |
|---------------|---|--|
| 大康香港控股 | 指 | Dakang (HK) Holding Limited, 系壹璟投资全资子公司 |
| 大康卢森堡国际 | 指 | Dakang International (Lux) S.à.r.l, 系壹璟投资全资子公司 |
| HDPF | 指 | HDPF Participações Ltda. , 系大康卢森堡全资子公司 |
| Fiagril | 指 | Dakang Fiagril Participações S.A. |
| Fiagril Admin | 指 | Dakang Fiagril Administração de Bens S.A. |
| 大康南美 | 指 | Dakang (HK) South America Investment Limited |
| 大康卢森堡投资 | 指 | Dakang International (Lux) S.A.R.L. , 大康国际(卢森堡)有限责任公司, 系壹璟投资全资子公司 |
| DKBA | 指 | DKBA Participações Ltda., 系 Belagrícola 母公司 |
| Bela | 指 | Belagrícola Comércio e Representação de Produtos Agrícolas S.A. |
| LandCo | 指 | LandCo Administradora de Bens Imóveis S.A. 由境外交易对方新设立的, 用于承接从 Belagrícola 剥离的相关物业的公司 |
| 牛赉资产 | 指 | 牛赉资产管理(上海)有限公司, 系公司全资子公司 |
| 瑞丽鹏和 | 指 | 瑞丽市鹏和农业食品发展有限公司, 系润彪贸易控股子公司 |
| 德宏鹏和 | 指 | 德宏鹏和农业发展有限公司, 系公司全资子公司 |
| 鹏和供应链 | 指 | 上海鹏和供应链管理有限公司, 系公司全资子公司 |
| 润彪贸易 | 指 | 上海润彪贸易有限公司, 系公司全资子公司 |
| Kangrui | 指 | Kangrui (Myanmar) Agriculture & Livestock Developm |
| 大康肉类食品 | 指 | 大康肉类食品有限公司, 系大康农业原子公司 |
| SFL 控股公司 | 指 | SFL Holdings Ltd, SFL 控股有限公司, 系公司控股股东旗下子公司, 公司受托管理其控股权 |
| 勐腊诚康 | 指 | 勐腊诚康农业食品发展有限公司, 公司持股 49%, 系公司参股子公司 |
| 景洪诚康 | 指 | 景洪诚康农业食品发展有限公司, 公司持股 49%, 系公司参股子公司 |
| 《公司法》 | 指 | 《中华人民共和国公司法》 |
| 《证券法》 | 指 | 《中华人民共和国证券法》 |
| 《公司章程》 | 指 | 《湖南大康国际农业食品股份有限公司章程》 |
| 报告期 | 指 | 2020 年 1 月 1 日至 2020 年 6 月 30 日 |
| 普通股、A 股 | 指 | 本公司发行在外的人民币普通股 |
| 元 | 指 | 人民币元 |
| 股东大会 | 指 | 湖南大康国际农业食品股份有限公司股东大会 |
| 董事会 | 指 | 湖南大康国际农业食品股份有限公司董事会 |
| 监事会 | 指 | 湖南大康国际农业食品股份有限公司监事会 |
| 公司指定信息披露媒体 | 指 | 中国证券报、上海证券报、证券日报、证券时报及巨潮资讯网(www.cninfo.com.cn) |
| 符号"--" | 指 | 代表"无"或"不适用" |

第二节 公司简介和主要财务指标

一、公司简介

| | | | |
|---------------|--|------|--------|
| 股票简称 | 大康农业 | 股票代码 | 002505 |
| 股票上市证券交易所 | 深圳证券交易所 | | |
| 公司的中文名称 | 湖南大康国际农业食品股份有限公司 | | |
| 公司的中文简称（如有） | 大康农业 | | |
| 公司的外文名称（如有） | HUNAN DAKANG INTERNATIONAL FOOD & AGRICULTURE CO.,LTD. | | |
| 公司的外文名称缩写（如有） | DIFA | | |
| 公司的法定代表人 | 葛俊杰 | | |

二、联系人和联系方式

| | 董事会秘书 |
|------|-----------------------------|
| 姓名 | 葛俊杰 |
| 联系地址 | 上海市长宁区虹桥路 2188 弄虹桥商务别墅 25 号 |
| 电话 | 021-62630519 |
| 传真 | 021-52137175 |
| 电子信箱 | 002505@dakangmuye.com |

三、其他情况

1、公司联系方式

公司注册地址，公司办公地址及其邮政编码，公司网址、电子信箱在报告期是否变化

适用 不适用

公司注册地址，公司办公地址及其邮政编码，公司网址、电子信箱报告期无变化，具体可参见 2019 年年报。

2、信息披露及备置地点

信息披露及备置地点在报告期是否变化

适用 不适用

公司选定的信息披露报纸的名称，登载半年度报告的中国证监会指定网站的网址，公司半年度报告备置地报告期无变化，具体可参见 2019 年年报。

四、主要会计数据和财务指标

公司是否需追溯调整或重述以前年度会计数据

是 否

| | 本报告期 | 上年同期 | 本报告期比上年同期增减 |
|---------------------------|-------------------|-------------------|--------------|
| 营业收入（元） | 6,124,219,220.71 | 6,737,534,469.10 | -9.10% |
| 归属于上市公司股东的净利润（元） | 41,276,253.96 | 32,378,979.45 | 27.48% |
| 归属于上市公司股东的扣除非经常性损益的净利润（元） | 18,151,332.24 | 32,632,881.26 | -44.38% |
| 经营活动产生的现金流量净额（元） | 113,321,210.61 | -208,568,135.68 | 154.33% |
| 基本每股收益（元/股） | 0.0071 | 0.0059 | 20.34% |
| 稀释每股收益（元/股） | 0.0071 | 0.0059 | 20.34% |
| 加权平均净资产收益率 | 0.83% | 0.69% | 0.14% |
| | 本报告期末 | 上年度末 | 本报告期末比上年度末增减 |
| 总资产（元） | 13,543,731,805.92 | 13,174,358,948.22 | 2.80% |
| 归属于上市公司股东的净资产（元） | 5,941,550,377.58 | 4,571,436,785.95 | 29.97% |

五、境内外会计准则下会计数据差异

1、同时按照国际会计准则与按照中国会计准则披露的财务报告中净利润和净资产差异情况

适用 不适用

公司报告期不存在按照国际会计准则与按照中国会计准则披露的财务报告中净利润和净资产差异情况。

2、同时按照境外会计准则与按照中国会计准则披露的财务报告中净利润和净资产差异情况

适用 不适用

公司报告期不存在按照境外会计准则与按照中国会计准则披露的财务报告中净利润和净资产差异情况。

六、非经常性损益项目及金额

适用 不适用

单位：元

| 项目 | 金额 | 说明 |
|---|---------------|----|
| 非流动资产处置损益（包括已计提资产减值准备的冲销部分） | 28,375,961.20 | |
| 计入当期损益的政府补助（与企业业务密切相关，按照国家统一标准定额或定量享受的政府补助除外） | 1,055,349.98 | |
| 计入当期损益的对非金融企业收取的资金占用费 | 10,642,341.69 | |

| | | |
|---|---------------|----|
| 除同公司正常经营业务相关的有效套期保值业务外,持有交易性金融资产、衍生金融资产、交易性金融负债、衍生金融负债产生的公允价值变动损益,以及处置交易性金融资产、衍生金融资产、交易性金融负债、衍生金融负债和其他债权投资取得的投资收益 | -519,069.87 | |
| 除上述各项之外的其他营业外收入和支出 | 7,120,427.83 | |
| 减: 所得税影响额 | 12,401,578.01 | |
| 少数股东权益影响额(税后) | 11,148,511.10 | |
| 合计 | 23,124,921.72 | -- |

对公司根据《公开发行证券的公司信息披露解释性公告第 1 号——非经常性损益》定义界定的非经常性损益项目,以及把《公开发行证券的公司信息披露解释性公告第 1 号——非经常性损益》中列举的非经常性损益项目界定为经常性损益的项目,应说明原因

适用 不适用

非经常性损益明细表的编制基础:

根据中国证监会《公开发行证券的公司信息披露解释性公告第 1 号——非经常性损益[2008]》的规定,非经常性损益是指与公司正常经营业务无直接关系,以及虽与正常经营业务相关,但由于其性质特殊和偶发性,影响报表使用人对公司经营业绩和盈利能力作出正确判断的各项交易和事项产生的损益。本公司运用衍生工具控制利率波动风险、汇率波动风险以及价格波动风险,是对本公司经营的影响。本公司认为,该等业务与本公司正常经营业务直接相关,因此将该等业务产生的损益界定为经常性损益项目。

第三节 公司业务概要

一、报告期内公司从事的主要业务

作为一家农业与食品上市公司，公司专注于整合全球优质农业、食品资源，有效对接中国市场及全球市场，满足国内居民消费升级需求，报告期内公司重点推进肉牛业务、肉羊产业、农资与粮食贸易和乳业的发展，充分发挥各板块间的协同效应，全力打造全球现代农业食品的资源集成商和价值链增值服务商。

1. 公司所面临的外部经济形势和市场竞争格局

我国经济运行的外部环境依然严峻复杂，中国经济仍处于高质量发展的关键时期，中美贸易争端的后续影响依然存在，全球经济周期性下行与内需持续走弱交织，特别是随着新冠肺炎疫情在全球蔓延，国内及世界经济持续下行，全球供应链体系效率下降。

在农业领域，2020年仍需着力加强农业供给侧结构性改革，提高农业供给体系质量和效率。其次，实施农业“走出去”战略，是新形势下确保国家粮食安全和重要农产品有效供给的战略需求。保障国家粮食安全、确保主要农产品有效供给，开发利用境外农业资源、进口国外农产品，实施全球农业战略，满足有效需求，建立持续、稳定、安全的全球农产品供应网络是未来的重要发展方向。

从公司所在的细分行业来看，目前公司各业务板块又各自具有独特的发展趋势和竞争特点。

一是关于肉牛业务板块。作为公司大力发展的新的利润增长点，公司十分重视对肉牛业务板块的培育和发展。随着国民经济的发展，居民消费水平不断提高，动物蛋白的消费偏好发生转变，牛肉的消费占比不断提高。2019年国内消费牛肉913.3万吨，超过巴西成为全球第三大牛肉消费国。国内牛肉的价格也由2018年初的55元/公斤上涨至目前的72元/公斤，国内牛肉市场呈现量价齐升的态势。而受牛肉价格持续上涨的刺激，肉牛被大量屠宰，存栏牛数连续创出新低，内生增长空间有限。

受非洲猪瘟影响，居民消费由猪肉向牛肉转移的速度明显加快，供需缺口迅速扩大。2019年国内牛肉供需缺口达228万吨，较2018年增长了79.5%，牛肉进口成为解决供需矛盾的重要途径，目前我国的牛肉进口量已位居世界第一。牛肉具有蛋白质含量高，脂肪和胆固醇含量低，营养物质组成接近人体需要，能提高机体抗病能力的特点。此次新型冠状病毒肺炎的爆发，也将进一步提高居民健康意识，以牛肉为代表的优质蛋白质的消费水平有望进一步提升。

在国内牛肉需求持续增长和国家四部委联合发布《关于支持云南在边境地区开展跨境动物疫病区域化管理试点工作的函》背景下，公司积极响应国家政策，与云南当地政府合作建设跨境肉牛项目。报告期内，瑞丽市肉牛产业基地一期项目境内隔离场、屠宰场工程建设及运行调试顺利完成，已具备肉牛屠宰、分割和精加工等生产能力。

2020年1月17日、18日，国家主席习近平对缅甸进行国事访问，两国领导人出席了包括《关于缅甸向中国出口屠宰牛检疫卫生证明协议》在内的多项双边合作文件文本交换仪式。此协议的签署标志着缅甸活牛可以合法进入中国市场销售，将加快推动中缅边境地区肉牛及其产品的国际贸易进程。未来，公司将继续结合国家产业政策和农业“走出去”战略以及公司业务战略布局，持续推进云南肉牛项目建设。

目前，公司中缅跨境肉牛项目所募集的资金已经到位，公司将在境内外构建肉牛产业链，将肉牛产业的业务领域延伸至肉牛养殖、屠宰加工及销售领域，通过产业链延伸及优化产品结构，培育公司新的盈利增长点。

二是关于肉羊业务板块。2019年，国内共消费羊肉527万吨，消费量占世界羊肉总消费量三分之一以上，是羊肉消费超级大国。2019年国内共生产羊肉488万吨，国内的羊肉需求主要依靠国内自产满足，进口仅占比5%左右。中国从新西兰和澳大利亚地区进口羊肉占总进口量90%，由于澳大利亚绵羊存栏持续保持平稳，新西兰持续下滑，预计短期内两国的羊肉产能扩张有限，进口羊肉对国内羊肉市场的影响有限，羊肉消费的需求仍将依靠国内供应满足。

国内肉羊的存栏量和出栏量居全球第一。但是受羊肉价格和需求快速增长的影响，肉羊存栏量自2015年开始下滑，近年在3亿只左右波动。若存栏量维持在这一水平则无法满足需求的持续增长，预计未来国内市场羊肉供给缺口将有扩大的趋势。

报告期内，安欣牧业已存栏优质湖羊达到16万只，被业界公认为目前国内存栏规模、繁育技术、种羊销售价格领先的湖羊养殖企业，现已成为农业部标准化养殖示范场、国家现代肉羊产业技术体系示范场、国家重点研发计划参加单位和示范企业。目前，公司按照规划在新疆和广西逐步建设肉羊养殖基地，新基地完全达产后，预计将出栏优质湖羊85万头。未来，公司将坚定“走出去”步伐，抓住羊业产业发展周期，在团队建设、技术提升、盈利能力上下功夫，通过加快肉羊产业跨越式发展，为公司打造新的产业经济增长点。

三是关于农资与粮食贸易板块。随着公司战略的逐步清晰，农业与粮食贸易业务将成为公司重点发展的业务板块之一。

从全球大豆市场来看，中国仍是全球最大的大豆进口国，2019年中国进口大豆高达8851.1万吨，进口量占消费量比例达83.2%。巴西从2013年开始超过美国成为中国大豆第一进口国，并且份额逐年增加。受中美贸易战影响，2018年开始中国从美国进口大豆量锐减，2019年中国从巴西进口大豆量占中国进口大豆总量的67%，巴西已成为中国大豆进口重要且主要来源。从全球农资市场来看，巴西是全球最大的农药消费市场，占全球农药消耗量的17.46%。预计未来五年巴西农药消费量将继续保持稳定的增长，复合增速将达到4.2%。

基于未来巴西大豆等农产品在中国市场占比不断增长和其对农药等农资的强劲需求的研判，公司通过收购巴西马托格罗索州和巴拉那州当地的农业生产资料销售和粮食收购平台Fiagril和Bela两家公司进入巴西市场，提前布局了在巴西的农资和粮食贸易业务。

2020年上半年，公司进一步加强了Fiagril公司和Bela公司的业务整合，通过派驻管理团队，加强投后管理和风控体系建设，整合两大平台资源，形成协同优势，增强农资采购、粮食贸易和降本增效能力，推进业务发展。未来公司将进一步发挥公司现有业务的协同效应，以构建中巴供应链集成增值平台为契机，着力推进国内农资出口和实现巴西农产品有效对接中国市场。

四是关于乳品业务板块。乳制品作为日常饮食中补充蛋白质和钙的重要来源，对人类健康和营养均衡具有重要意义。随着我国经济发展，居民收入水平的提升，城乡居民对乳品消费需求也呈现持续上升的趋势，乳制品已经成为城市居民的重要食品种类。

目前我国乳制品消费支出的增速已经超过了乳制品消费量的增速，证明居民对于乳制品品质的需求越来越高，产品结构上移，具有优质、安全、风味、便捷等特点的产品成为更加受消费的追捧。而国外优质奶源产地的进口牛奶，则更加受到消费者的欢迎。

新西兰是世界上最大的乳制品出口国，产品出口150多个国家，奶业已成为新西兰的重要经济支柱。新西兰奶业发展以天然牧场放牧为基础，充分利用天然草地农业系统，通过机械化生产、专业化管理和规模化经营实现了畜牧业生产现代化，以成本低、质量好、效率高为特点赢得了较强的国际竞争力。

目前公司在新西兰拥有16个牧场，并托管了控股股东鹏欣集团的11个牧场，对于乳业发展而言，拥有优质牧场资源在乳制品产业竞争中占据优势地位。未来，公司将进一步加强新西兰牧场管理，强化成本控制和精益生产，提升企业的盈利能力，同时从原先单一的奶牛养殖模式向产业链延伸转型，提高产业价值；持续推动行政成本、融资成本和运营成本的下降，盘活存量资产；加大乳业趋势研究，抓住行业发展机会，优化融资结构，探索模式创新，从而进一步提升乳业板块的转型升级。

结合上半年公司外部经济运行环境和各业务板块的发展趋势分析，公司将进一步重点关注中美贸易争端的后续影响和新冠肺炎疫情对公司未来产业发展所带来的影响。

从中美贸易战背景下来看，巴西的粮食资源对于中国的粮食安全战略显得尤为重要。中国每年从美国进口的大豆，约占全国大豆消费量的30%，中美贸易争端后亟需我国找到替代豆源国以满足国内供需平衡，而巴西作为中国最大的大豆进口来源国，也是粮食出口潜力最大的国家，将成为我国最佳的战略选择。因此，在中美贸易争端的后续影响之下，公司在巴西控股的Fiagril和Bela两家平台公司的战略价值将越发凸

显。

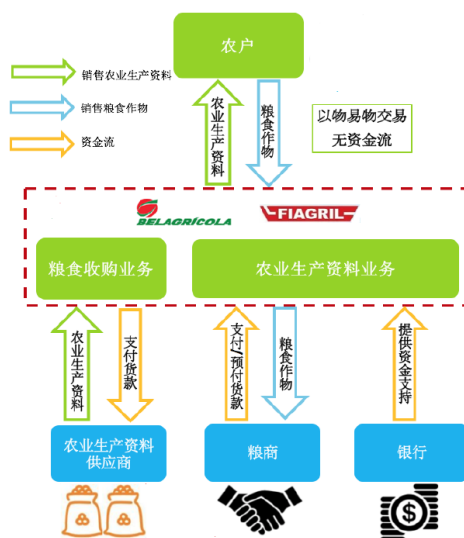
从新冠肺炎疫情影响来看，**首先**，疫情改变了人们的日常生活轨迹，无形中也培养了诸多新型消费习惯，产生了与之前不同的消费新场景、新理念、新方式，消费升级趋势明显，新型消费有望强势崛起，给传统消费行业带来新机遇。**其次**，疫情导致对动物蛋白的需求可能会进一步加剧，带动肉类需求增加，如果供求矛盾无法解决，未来动物蛋白价格将会报复性上升。**最后**，疫情过后养殖行业将会出现两极分化，对于规模较小、防疫和生产不规范、抗风险能力较弱的企业造成很大冲击，而具有管理和规模优势，抗风险能力较强的养殖企业则带来发展机遇并从中受益。

总之，下半年公司将积极应对经济运行不确定性带来和全球新冠疫情蔓延带来的挑战，公司所在行业仍处于重要的战略机遇期，机会和空间仍很大，只要更加积极地调整好运营策略，重发展、强渠道、建团队、练内功，坚定信念，坚持坚守，夯实根基，加快适应经济新常态，不断提升运营质量和效益，化“危”为机，在寒冬里储备好御寒物资，在黑夜中迎接黎明到来，一定会迎来更加灿烂的春天。

2.公司主要产品的工艺流程

一是关于粮食贸易板块的业务流程

Belagrícola和Fiagril公司均为巴西最大的农业生产资料销售平台之一，分别在巴西拥有57家和12家零售店，向农户提供种子、农药、化肥等农业生产资料的一站式采购方案。由于历史因素等影响，巴西政府紧缩对农业生产者的信贷资源，农户在投入生产时，往往缺乏购买农业生产资料的资金，且其融资能力较为有限。Belagrícola和Fiagril等巴西大型农业生产资料销售商抓住这一市场契机，以物易物作为农业生产资料销售模式，即播种季节向用户赊销农业生产资料，并按照约定价格折算成一定数量的大豆、玉米、小麦等谷物在收获季节向农户进行回收。



每至农产品种植之初，Belagrícola和Fiagril公司将其经销的农药、种子、化肥等生产资料以信用销售的方式交付给农户，约定按照农资价格作为借款本金计算相关利息，并在收获季节折算为一定数量的粮食进行偿付，且以所耕种土地的未来收获产出设置担保和抵押等。

受益于这一模式，一方面Belagrícola和Fiagril与众多国际农业生产资料供应商建立了密切的合作关系，其一是通过广泛的零售网络向农户提供种子、农药、化肥等一站式农资采购解决方案；其二是通过规模化采购和现金支付的方式获取供应商价格折扣，亦或是通过与供应商协商付款周期以此最大限度地减少营运资金需求。另一方面Belagrícola和Fiagril将农资经销服务与农业金融服务相结合，通过锁定未来收获季节的产出降低应收账款收回风险，进一步提高利润回报。同时，Belagrícola和Fiagril利用农户提供的抵押物向银行申请借款，从而获得成本更低的资金，赚取利差收益，Belagrícola和Fiagril也因此承担了农户违约的信贷风险。

每至收获季节，以物易物交易将根据既定的合同，以农户收获的粮食进行结算，与农户的交易过程中

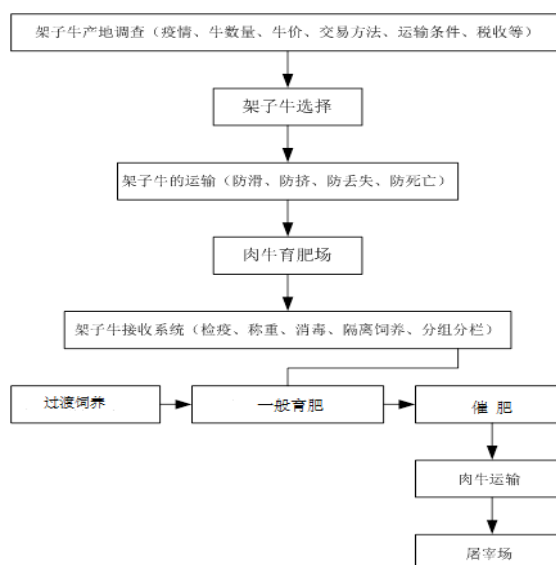
不存在任何资金流转。随即，Belagr ́ola和Fiagril公司向大型粮食贸易商或巴西国内消费者出售收获的谷物。

随着公司发展战略的不断深化，公司将依托巴西的贸易平台，与国内优质的农资供应商合作，开拓农药化肥贸易，缓解国内农资产品产能过剩的现状，并且将优质的大豆等大宗农产品贸易资源带回国内市场。未来，公司将进一步参与全球农业资源的拓展和布局，在夯实巴西大豆等优质农产品资源控制力的同时，持续扩大控制规模，进而提升公司粮食贸易业务板块的盈利能力和国际话语权。

二是关于肉牛产业板块的业务流程

公司通过合法引进跨境肉牛资源并在境内构建肉牛产业链，将肉牛产业的业务领域延伸至肉牛养殖、屠宰加工及销售领域，通过产业链延伸及优化产品结构，提高产业附加值，进而为公司盈利能力的提升寻求到新的增长点。

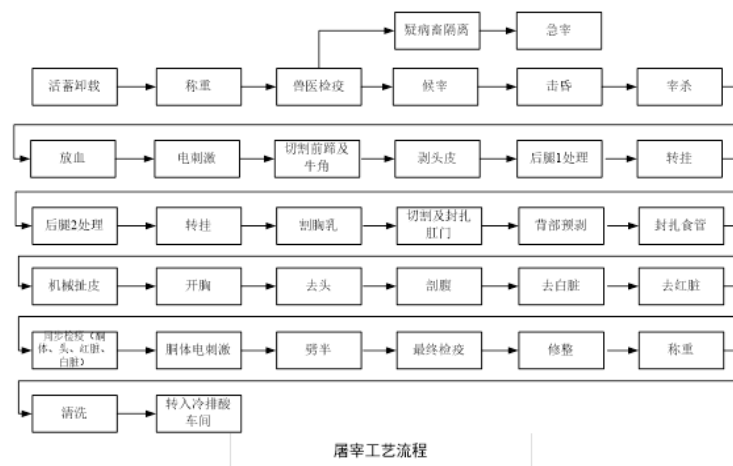
(1) 肉牛养殖并引进流程



(2) 肉牛屠宰工艺流程

公司将引进国际一流水平的屠宰流水线及加工设备，建设全封闭、无污染、恒温的生产车间，生产工艺上严格按照伊斯兰教清真屠宰方法加工，全面执行HACCP管理体系、ISO9001质量体系、ISO14001环境体系，并采用目前最先进的牛肉后成熟工艺排酸嫩化技术，在屠宰加工的每道工序上均采用同步卫生检疫手段优化牛肉质量，结合生产标准操作规程确保生产、质量、工艺的全方位安全，为消费者提供真正健康、优质的牛肉产品。

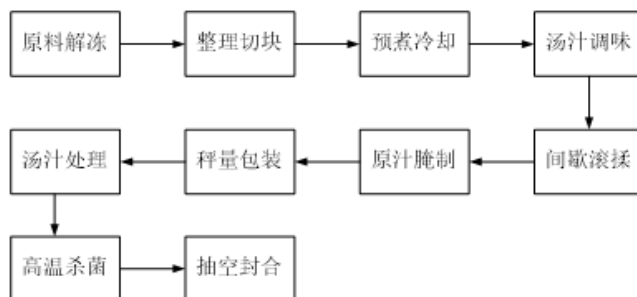
公司的肉牛屠宰流程分为宰前检验、待宰、击昏、刺杀与放血、剥皮加工、同步卫检、劈半、电刺激、预冷、冷却、分割等11道工序。工艺流程图如下：



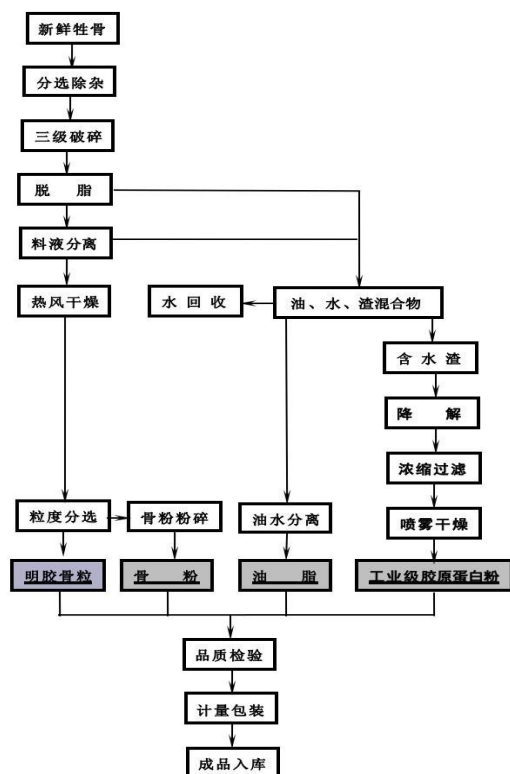
(3) 肉牛深加工技术流程

经屠宰分割后将牛肉进一步加工，其主要工艺包括牛肉熟食制品加工工艺流程及明胶骨粒加工工艺流程。

公司严格执行各项生产加工工序，利用先进的生产加工技术和设备，对产品质量进行层层把关，不断向国际标准靠拢。牛肉熟食制品的生产工艺如下图所示：



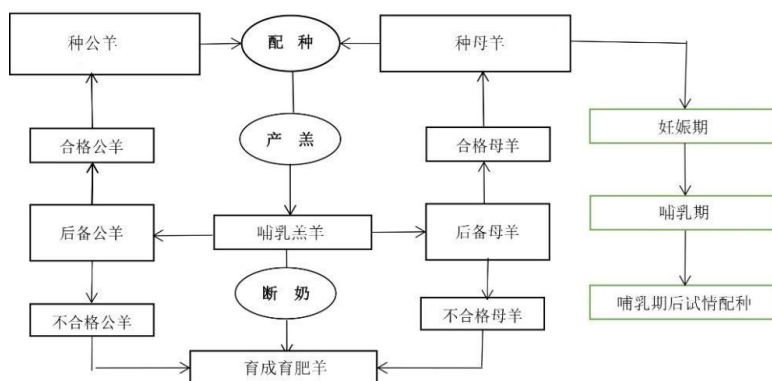
“明胶骨粒”是利用牲畜屠宰过程所遗留的新鲜骨骼，经分选除杂、破碎、脱脂、干燥、筛选等工序生产而成。在其生产过程中同时生产出骨粉、油脂、工业级胶原蛋白粉等副产品。明胶骨粒加工工艺流程如下图所示：



三是关于肉羊产业板块的业务流程

公司经多年深耕发展，公司肉羊业务已形成了自繁、自育、均衡上市的“闭环式商业运作模式”，目前已在安徽涡阳建成大型肉羊养殖场4座，并以湖羊为主导品种，致力于标准化、规模化、集约化肉羊养殖业发展，现已成为农业部标准化养殖示范场、国家现代肉羊产业技术体系示范场、国家重点研发计划参加单位和示范企业。

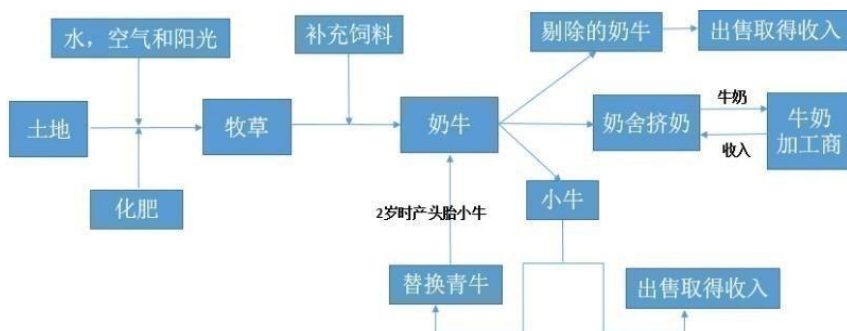
湖羊是我国著名地方品种绵羊，属国家一级保护畜禽品种遗传资源，其舍饲性强，是目前国内公认的最适于工厂化舍饲的优良品种，其适应性和繁殖力强，能广泛适应我国各种地理环境和气候条件。公司肉羊养殖工艺如下图所示：



四是关于乳品生产板块的业务流程

新西兰牧场运作呈现两个特点，一是以放牧和草饲为根本，二是以现代化农业技术为依托。牧场上，奶牛的饲喂以牧草为主，另外补充一些其他饲料，包括牧场自产的青储和棕榈油渣等。报告期内，新西兰牧场采购的主要原材料为饲料、化肥及第三方放牧。在原料奶生产和管理方面来说，挤奶舍内的奶牛每日挤奶两次，生奶经过过滤进入奶罐并低温保存，每日由加工场进行收取。原料奶被采取严格的检验标准和食品安全控制管理，加工厂以及第三方检测机构对每次的收取原奶取样化验。在牧场奶源销售方面，恒天

然 (Fonterra)，作为奶农持股的农业合作社，加工处理的生乳占新西兰产量的大约84%，是新西兰原料奶的主要收购方，也是新西兰生乳价格的主导者。乳品生产流程图如下：



二、主要资产重大变化情况

1、主要资产重大变化情况

| 主要资产 | 重大变化说明 |
|---------|--|
| 股权资产 | 较上年末未发生重大变化 |
| 固定资产 | 较上年末减少的主要原因是巴西雷亚尔贬值导致 |
| 无形资产 | 较上年末减少的主要原因是巴西雷亚尔贬值导致 |
| 在建工程 | 较上年末未发生重大变化 |
| 货币资金 | 较上年末增加 209.83% 的主要原因是本期收到了肉牛项目募集资金 |
| 交易性金融资产 | 较上年末增加 2531.65% 的主要原因是本期增加了银行理财投资 |
| 衍生金融资产 | 较上年末增加 296.32% 的主要原因是本期远期合约公允价值的变动增加 |
| 应收账款 | 较上年末减少 43.18% 的主要原因是本期收回了上年末应收账款 |
| 其他应收款 | 较上年末增加 60.54% 的主要原因是本期子公司大昌东峰不再纳入合并范围，对其应收款项不再合并抵消导致 |
| 存货 | 较上年末增加 34.72% 的主要原因是本期谷物存货增加 |
| 递延所得税资产 | 较上年末增加 87.25% 的主要原因是可抵扣暂时性差异确认的递延所得税资产增加 |

2、主要境外资产情况

√ 适用 □ 不适用

| 资产的具体内容 | 形成原因 | 资产规模 | 所在地 | 运营模式 | 保障资产安全性的控制措施 | 收益状况 | 境外资产占公司净资产的比重 | 是否存在重大减值风险 |
|------------|------|--------------------|-----|---------------|---|--------------------------------|---------------|------------|
| HDPF 及其子公司 | 收购 | 3,586,570,996.36 元 | 巴西 | 从事农资产品经销及粮食贸易 | 1.公司派驻人员对标的公司日常运营进行管理。2.公司按照上市公司的要求对其财务核算、内部控制体系等进行监督和管理。 | 2020 年 1-6 月归母净利润为-1,240.38 万元 | 55.02% | 否 |
| DKBA 及其子公司 | 收购 | 3,720,712,748.85 元 | 巴西 | 从事农资产品经销及粮食贸易 | 1.公司派驻人员对标的公司日常运营进行管理。2.公司按照上市公司的要求对其财务核算、内部控制体系等进行监督和管理。 | 2020 年 1-6 月归母净利润为-1,054.14 万元 | 57.08% | 否 |
| 安源乳业及其子公司 | 收购 | 1,041,537,231.38 元 | 香港 | 从事奶牛养殖及原奶销售 | 公司按照上市公司的要求对其财务核算、内部控制体系等进行监督和管理。 | 2020 年 1-6 月归母净利润为-41.37 万元 | 15.98% | 否 |

三、核心竞争力分析

自2014年公司控股权发生变更以来，公司发展战略、主营业务均有了较大的变化。经过近两年的不断实践与探索，公司逐步明晰了“农业+食品”的战略定位和“全球资源、中国市场”的发展理念，把握消费转型升级带来的市场机遇，确立了在全球范围内通过兼并收购快速掌控农业和食品资源并对接国内市场的战略定位。公司借助优质的产品优势、较强的渠道优势和先进的管理优势，推动公司既定战略目标的实现。

一是战略发展能力。

自2014年公司控股权发生变更以来，公司发展战略、主营业务均有了较大的变化。经过近两年的不断实践与探索，公司逐步明晰了“农业+食品”的战略定位和“全球资源、中国市场”的发展理念，把握消费转型升级带来的市场机遇，确立了在全球范围内通过兼并收购快速掌控农业和食品资源并对接国内市场的战略定位。公司借助优质的产品优势、较强的渠道优势和先进的管理优势，推动公司既定战略目标的实现。

二是产品竞争能力。

近年来，围绕战略发展定位，公司通过兼并收购加快对境外绿色农业食品资源的掌控，目前公司在新西兰拥有16个牧场，并托管了控股股东鹏欣集团的11个牧场，对于乳业发展而言，拥有优质牧场资源在乳制品产业竞争中将占据优势地位。同时，公司于2016年完成了对巴西粮食贸易商Fiagril Ltda.公司的收购工作，2017年完成了对巴西粮食贸易商Belagricola的收购工作。巴西作为全球农业大国，农业资源得天独厚，通过对巴西大豆、玉米等优质农产品的掌控，将提升公司绿色农业食品在市场上的竞争能力。

三是资源获取能力。

公司依托控股股东鹏欣集团在海外并购方面取得的成功经验，积极寻发境内外农业、食品优质资源，结合“一带一路”战略机遇期，不断提升在世界范围内配置资源的能力和水平。近年来公司通过对境外优质资源的成功收购，在获取优质资源的能力方面积累了丰富的经验，也培养了一批优秀的并购管理团队，这些都将成为公司今后并购项目的成功开展和优质资源的有效获取起到有力保证。

四是经营管理能力。

公司拥有一批经验丰富的高级管理人才，在专业领域内拥有较强的知识和管理技能。尤其随着公司战略定位的进一步清晰，公司引入了与战略发展相适应的管理团队并不断提升管理水平。公司实施“产业+金融，投资+并购”的发展模式，推行卓越管理、精益运营，随着公司在组织架构改进、流程再造优化和内控建设加强等工作的持续推进，公司对境外子公司管理和对境外投资并购风险的控制也将得到进一步加强，从而有效提升公司经营管理能力和水平。

第四节 经营情况讨论与分析

一、概述

2020年是公司改变现状、业绩提升、价值创造的关键之年；是肉牛产业全面落地，农资和粮食产业合并整合的攻坚之年；是全面推进目标管理和激励机制的落地之年。上半年公司聚焦重点、紧盯目标、狠抓落地、机制保障、提升业绩，紧紧围绕全年预算目标和重点工作的总体要求，克服困难和挑战，按照“坚持效益优先，以增强企业盈利能力、价值创造和现金流”这一工作主线，有序推进和开展各项工作。公司核心业务稳中有进，产业价值逐渐释放。

报告期内，公司实现营业收入61.24亿元；归属于上市公司股东的净利润4,127.63万元，比上年同期增长27.48%，有力推动了公司新一轮发展。

一、明确产业定位，推动主业发展。

根据公司战略规划，做好各产业的推进工作。其中肉羊产业按照已确定的100万只羊业发展规划，扎实做好各项工作推进，实施好新疆、大化项目，确保目标落地。跨境肉牛项目要充分利用好定增资金，推动产业快速发展。境外饲料厂和养殖育肥场要加快建设，抓紧完成布局落地；境内要进一步提升肉牛的屠宰量，做好活牛贸易以及牛肉衍生产品的销售模式和渠道建设；同时，要按照5年规划，做好增量业务、进口业务的产业布局。大宗贸易业务要按照“总体规划、资源共享、优势互补、有效分工、协同发展”的原则，建立工作小组机制，有效推进贸易业务协同发展，不断创新业务模式，扩大销售区域和业务规模，提高贸易业务的盈利水平，为企业培育新的增长点。中巴农资粮食贸易要应对好新冠疫情影响，确保两个平台平稳运行；要加强投后管理，深化对巴西管理中心及其两家公司的管控力度，发挥监事机制功能，加强过程审计和监督力度；深化两家公司的战略协同，提高资源共享和管理协同水平。

新西兰乳业要按照“低成本、高回报”的目标，加强行业对比，加快山羊奶研发和投入，持续降本增效，为公司在管理模式、盈利模式、“走出去”、对外合作方面摸索和总结好经验，不断提高资产收益。

二、夯实责任主体，强化预算管理。

下半年，要结合实际，科学编制可执行、可落地的预算目标，确保预算真正执行、落地。一是强调业务驱动，全员参与，要高度重视预算的执行和考核机制的落地。二是建立预算管控机制，增强预算执行的严肃性，对未能完成的业绩提出预警和提示，及时拿出有效的解决办法和纠偏措施。三是按照全面预算管理理念，通过业绩分析、流程管控、信息技术相结合，进一步增强预算管控的自动化水平，为预算目标跟踪、检查、考核与落地提供有力支撑。

三、加强审计监督，强化风险管控。

一是加强内部审计监督力度，增加对子公司三项费用、内控合规的检查。开展总部及子公司制度、费用、内控执行、预算执行等方面专项审计监督。加强子公司风控、审计、法务团队建设。重点加强对海外子公司风险管控和审计监督。二是优化内部授权，对现有的OA审批流程进一步梳理优化，加强风险管控。组织业务部门对现有OA审批流程的实行效果进行梳理，优化审批流程。在现有基础上，进一步优化瑞丽鹏和的授权体系，调整OA审批流程。

四、加强资金管理，提高融资水平。

一是做好定增资金使用和管理，严格执行资金审批流程。本着投入产出最大化原则，建立资金台账，做好动态管理，兼顾短期和长期，考虑整体项目的分步落实。二是要实施资金管理中心平台的建设，实现资金的统一管理、规范管理和集中管理，提高资金使用效率。三是结合大数据，完善资金管理系统化和自动化。加快推进大数据平台建设，整合现有系统，实现管理数据、业务数据、财务数据的系统化、平台化。四是融资方面主动创新，不仅要把握好政策导向，积极与各大银行做好沟通对接，争取银行支持；同时在融资渠道、方式、手段等方面寻求新的突破，为企业争取更多资金支持。

五、加强队伍建设，适应发展需要。

根据公司国际化的战略定位，结合公司未来发展规划及各板块业务需求，外部引进和内部培养相结合。一是重点做好畜牧业、融资、贸易等关键岗位和专业人才引进与储备工作，优化个业务板块的核心团队建设；二是通过梳理部门职责、细化岗位职责，重新进行各部门、各岗位的工作内容优化，对各部门现有岗位、人员进行优化和梳理；三是做好各项目的中后台筹备工作、完成各业务板块的组织结构建设。

六、加强文化建设，打造积极氛围。

公司将通过文化引领，营造积极向上的文化氛围。一是统一公司核心价值，提倡以奋斗者为本的文化理念，重视团队文化建设和作风建设，形成“想干事、能干事、敢干事、会干事、干成事”的工作氛围。二是切实转变工作作风，全面提升工作效率，通过加强领导班子和部门工作作风转变，提高各级干部的大局意识、责任意识和担当意识，提升驾驭全局、协调各方、解决实际问题的能力，加强学习和思考，进一步提升管理水平。通过借鉴先进企业的成功经验，在培育实干文化、创新文化、责任文化的基础上，不断提升公司高效的组织能力。三是加强品牌文化建设，整体策划并建立完善品牌推广系统，提升公司品牌形象，增强行业影响力及市场号召力，增强公司软实力。四是开展文化故事宣传，好的文化资源和成果在公司内实现共享，进一步挖掘、宣传在项目建设、精益生产、经营管理、市场拓展等工作中涌现出来的先进人物、先进事迹，用员工身边的人、身边的事教育、凝聚和激励员工，以人明理、以事喻理，培育优秀文化。

下半年，公司将围绕上述战略举措的实施，坚持坚守主业发展，努力把公司发展成为核心主业领先、经营理念先进、公司治理优秀的上市公司；成为股东价值最大化的产业发展平台和员工共创共荣的共享平台，通过企业价值成长和效益提升使广大股东获得可持续的、满意的投资回报。

二、主营业务分析

概述

参见“经营情况讨论与分析”中的“一、概述”相关内容。

主要财务数据同比变动情况

单位：元

| | 本报告期 | 上年同期 | 同比增减 | 变动原因 |
|---------|------------------|------------------|---------|--|
| 营业收入 | 6,124,219,220.71 | 6,737,534,469.10 | -9.10% | 较上年同期减少的主要原因是巴西雷亚尔贬值导致 |
| 营业成本 | 5,671,137,284.25 | 6,171,069,415.83 | -8.10% | 较上年同期减少的主要原因是巴西雷亚尔贬值导致 |
| 销售费用 | 241,121,045.87 | 242,560,554.54 | -0.59% | 较上年同期减少的主要原因一方面是巴西雷亚尔贬值，另一方面是社保减免及受疫情影响员工居家办公支出减少。 |
| 管理费用 | 190,051,077.11 | 319,214,190.91 | -40.46% | 管理费用减少的主要原因一方面是将可以归属于销售人员的工资从管理费用中分类至销售费用列示，另一方面是社保减免及受疫情影响员工居家办公支出减少。 |
| 财务费用 | 666,496,369.87 | 62,779,801.61 | 961.64% | 差异的主要原因是巴西雷亚尔贬值而产生的汇兑损失 |
| 所得税费用 | -16,875,485.15 | -72,939,998.59 | 76.86% | 差异的主要原因是上期巴西子公司可抵扣亏损确认了递延所得税资产 |
| 经营活动产生的 | 113,321,210.61 | -208,568,135.68 | 154.33% | 差异的主要原因是本期美元对雷亚尔汇率大幅上升，基于外汇汇率波动所签订的外汇套保合约交割产生 |

| | | | | |
|---------------|------------------|-----------------|-----------|--------------------------------|
| 现金流量净额 | | | | 了大额经营性现金流入 |
| 投资活动产生的现金流量净额 | -17,987,626.63 | 699,111,069.48 | -102.57% | 差异的主要原因是上期收到了用于借款质押的结构存款，本期无此项 |
| 筹资活动产生的现金流量净额 | 1,235,056,172.82 | -307,317,262.12 | 501.88% | 差异的主要原因是本期收到了肉牛项目募集资金款项 |
| 现金及现金等价物净增加额 | 1,223,354,066.22 | 199,180,944.58 | 514.19% | 主要是经营活动、投资活动、筹资活动产生的现金流量综合影响所致 |
| 其他收益 | 2,957,791.35 | 831,100.55 | 255.89% | 差异的主要原因是本期收到的政府补助增加 |
| 投资收益 | 707,234,464.13 | -41,119,552.90 | 1,819.95% | 差异的主要原因是本期远期合约交割收益增加所致 |
| 公允价值变动收益 | -59,370,688.04 | 95,741,912.42 | -162.01% | 差异的主要原因是本期远期合约公允价值的变动损失增加所致 |
| 资产减值损失 | 2,174,577.78 | 3,518,868.62 | -38.20% | 差异的主要原因是本期存货跌价准备减少所致 |
| 资产处置收益 | 29,226,197.75 | -13,744,638.57 | 312.64% | 差异的主要原因是本期处置固定资产产生的收益增加 |
| 营业外收入 | 12,829,725.26 | 8,119,356.44 | 58.01% | 差异的主要原因是本期增加了补偿款收入 |
| 营业外支出 | 7,738,230.15 | 3,930,228.07 | 96.89% | 差异的主要原因是本期增加了赔偿款支出 |

公司报告期利润构成或利润来源发生重大变动

适用 不适用

公司报告期利润构成或利润来源没有发生重大变动。

营业收入构成

单位：元

| | 本报告期 | | 上年同期 | | 同比增减 |
|--------|------------------|---------|------------------|---------|---------|
| | 金额 | 占营业收入比重 | 金额 | 占营业收入比重 | |
| 营业收入合计 | 6,124,219,220.71 | 100% | 6,737,534,469.10 | 100% | -9.10% |
| 分行业 | | | | | |
| 畜牧养殖业 | 193,318,248.84 | 3.16% | 110,061,640.20 | 1.63% | 75.65% |
| 农副食品加工 | 291,439,973.40 | 4.76% | | | |
| 农林牧渔业 | 5,483,699,119.48 | 89.54% | 6,494,075,212.42 | 96.39% | -15.56% |
| 食品贸易 | 155,761,878.99 | 2.54% | 133,397,616.48 | 1.98% | 16.77% |
| 分产品 | | | | | |
| 肉羊 | 81,396,174.86 | 1.33% | 56,150,436.99 | 0.83% | 44.96% |
| 肉牛 | 65,592,764.89 | 1.07% | | | |
| 乳制品销售 | 46,329,309.09 | 0.76% | 53,911,203.21 | 0.80% | -14.06% |
| 大宗商品贸易 | 5,483,699,119.48 | 89.54% | 6,494,075,212.42 | 96.39% | -15.56% |
| 屠宰肉制品 | 291,439,973.40 | 4.76% | | | |
| 食品销售 | 155,761,878.99 | 2.54% | 133,397,616.48 | 1.98% | 16.77% |

| 分地区 | | | | | |
|-----|------------------|--------|------------------|--------|---------|
| 境内 | 528,598,027.25 | 8.63% | 954,758,649.18 | 14.17% | -44.64% |
| 境外 | 5,595,621,193.46 | 91.37% | 5,782,775,819.92 | 85.83% | -3.24% |

占公司营业收入或营业利润 10%以上的行业、产品或地区情况

适用 不适用

单位：元

| | 营业收入 | 营业成本 | 毛利率 | 营业收入比上年同期增减 | 营业成本比上年同期增减 | 毛利率比上年同期增减 |
|--------|------------------|------------------|-------|-------------|-------------|------------|
| 分行业 | | | | | | |
| 农林牧渔业 | 5,483,699,119.48 | 5,110,965,998.20 | 6.80% | -15.56% | -14.62% | -1.02% |
| 分产品 | | | | | | |
| 大宗商品贸易 | 5,483,699,119.48 | 5,110,965,998.20 | 6.80% | -15.56% | -14.62% | -1.02% |
| 分地区 | | | | | | |
| 境外 | 5,595,621,193.46 | 5,171,864,009.55 | 7.57% | -3.24% | -1.83% | -1.33% |

公司主营业务数据统计口径在报告期发生调整的情况下，公司最近 1 期按报告期末口径调整后的主营业务数据

适用 不适用

相关数据同比发生变动 30%以上的原因说明

适用 不适用

分行业：

- 1、畜牧养殖业：营业收入较上期增加的主要原因是肉羊平均售价上涨及销售增加所致。
- 2、农副食品加工：营业收入较上期增加的主要原因是肉牛屠宰量及销售增加所致。

分产品：

- 1、肉羊：营业收入较上期增加的主要原因是肉羊平均售价上涨及销售增加所致。
- 2、肉牛：营业收入较上期增加的主要原因是本期活牛销售量增加所致。
- 3、屠宰肉制品：营业收入较上期增加的主要原因是肉牛屠宰量及销售增加所致。

分地区：

- 1、境内：营业收入较上期增加的主要原因是食品贸易销量下降，以及大昌东峰股权处置后出表食品贸易收入下降。

三、非主营业务分析

适用 不适用

单位：元

| | 金额 | 占利润总额比例 | 形成原因说明 | 是否具有可持续性 |
|------|----------------|-----------|---|--|
| 投资收益 | 707,234,464.13 | 3,276.78% | 1)权益法核算的长期股权投资收益； 2)交易性金融资产在持有期间的投资收益以及处置交易性金融资产取得的收益； | 1)权益法核算的长期股权投资收益具有可持续性； 2)交易性金融资产在持有期间的投资收益以及处置交易性金融资产取得的收益不具有可持续性； |

| | | | | |
|----------|----------------|----------|---|--|
| | | | 3)处置长期股权投资产生的投资收益；4)其他权益工具投资在持有期间取得的股利收入 5)托管收益； 6)其他 | 3)处置长期股权投资产生的投资收益不具有可持续性； 4)其他权益工具投资在持有期间取得的股利收入具有可持续性； 5)托管收益具有可持续性。 6)其他类不具有可持续性。 |
| 公允价值变动损益 | -59,370,688.04 | -275.08% | 主要是巴西子公司未交割的远期合约公允价值变动。 | 具有可持续性 |
| 资产减值 | 2,174,577.78 | 10.08% | 存货计提的减值准备以及预付账款计提的坏账损失 | 不具有可持续性 |
| 营业外收入 | 12,829,725.26 | 59.44% | 主要是补偿款收入 | 不具有可持续性 |
| 营业外支出 | 7,738,230.15 | 35.85% | 主要是生产性生物资产报废损失、赔偿款支出 | 不具有可持续性 |
| 信用减值损失 | -7,523,644.49 | -34.86% | 应收账款、其他应收款、长期应收款以及一年内到期的长期应收款计提的坏账准备 | 不具有可持续性 |
| 资产处置收益 | 29,226,197.75 | 135.41% | 固定资产和生产性生物资产处置损益 | 不具有可持续性 |
| 其他收益 | 2,957,791.35 | 13.70% | 政府补助 | 不具有可持续性 |

四、资产及负债状况分析

1、资产构成重大变动情况

单位：元

| | 本报告期末 | | 上年同期末 | | 比重增减 | 重大变动说明 |
|--------|------------------|--------|------------------|--------|--------|--|
| | 金额 | 占总资产比例 | 金额 | 占总资产比例 | | |
| 货币资金 | 1,760,951,050.81 | 13.00% | 561,760,449.65 | 4.20% | 8.80% | 较上年同期末增加的主要原因是本期收到了肉牛项目募集资金 |
| 应收账款 | 1,377,689,095.71 | 10.17% | 1,575,160,616.29 | 11.77% | -1.60% | 较上年同期末未发生重大变化 |
| 存货 | 1,599,147,746.46 | 11.81% | 1,658,622,094.37 | 12.39% | -0.58% | 较上年同期末未发生重大变化 |
| 投资性房地产 | 218,394,204.31 | 1.61% | 249,542,581.75 | 1.86% | -0.25% | 较上年同期末减少的主要原因是巴西雷亚尔贬值导致 |
| 长期股权投资 | 536,241,435.40 | 3.96% | 1,183,409,660.18 | 8.84% | -4.88% | 较上年同期末减少的主要原因是本期末将对大康肉食品的投资重分类至其他非流动资产 |
| 固定资产 | 2,541,959,041.56 | 18.77% | 2,947,504,662.86 | 22.02% | -3.25% | 较上年同期末减少的主要原因是巴西雷亚尔贬值导致 |

| | | | | | | |
|------|------------------|--------|------------------|--------|--------|---------------------------------|
| 在建工程 | 438,843,324.47 | 3.24% | 588,010,838.38 | 4.39% | -1.15% | 较上年同期末减少的主要原因是肉牛项目从在建工程转为固定资产所致 |
| 短期借款 | 2,043,458,282.79 | 15.09% | 1,743,665,465.98 | 13.02% | 2.07% | 较上年同期末增加的主要原因是银行借款增加所致 |
| 长期借款 | 1,220,444,070.34 | 9.01% | 1,165,701,902.28 | 8.71% | 0.30% | 较上年同期末未发生重大变化 |

2、以公允价值计量的资产和负债

√ 适用 □ 不适用

单位：元

| 项目 | 期初数 | 本期公允价值变动损益 | 计入权益的累计公允价值变动 | 本期计提的减值 | 本期购买金额 | 本期出售金额 | 其他变动 | 期末数 |
|---------------------|----------------|----------------|----------------|---------|----------------|------------|-----------------|------------------|
| 金融资产 | | | | | | | | |
| 1.交易性金融资产（不含衍生金融资产） | 3,940,786.50 | -527,713.54 | 0.00 | 0.00 | 100,719,524.00 | 424,862.21 | 0.00 | 103,707,734.75 |
| 2.衍生金融资产 | 231,835,620.98 | 834,535,936.61 | 0.00 | 0.00 | 0.00 | 0.00 | -147,565,452.04 | 918,806,105.54 |
| 4.其他权益工具投资 | 111,805,762.97 | -5,524,104.53 | -46,636,214.43 | 0.00 | 0.00 | 0.00 | -8,628,385.29 | 97,653,273.15 |
| 金融资产小计 | 347,582,170.45 | 828,484,118.54 | -46,636,214.43 | 0.00 | 100,719,524.00 | 424,862.21 | -156,193,837.33 | 1,120,167,113.45 |
| 上述合计 | 347,582,170.45 | 828,484,118.54 | -46,636,214.43 | 0.00 | 100,719,524.00 | 424,862.21 | -156,193,837.33 | 1,120,167,113.45 |
| 金融负债 | 188,035,290.25 | 551,878,266.26 | 0.00 | 0.00 | 0.00 | 0.00 | -83,585,490.54 | 656,328,065.96 |

其他变动的内容

不适用

报告期内公司主要资产计量属性是否发生重大变化

□ 是 √ 否

3、截至报告期末的资产权利受限情况

| 项目 | 期末账面价值 | 受限原因 |
|------|------------------|------------------|
| 货币资金 | 103,027,702.03 | 详见合并财务报表项目附注货币资金 |
| 存货 | 83,640,568.40 | 为银行借款提供保证 |
| 固定资产 | 481,234,102.53 | 抵押用于银行借款 |
| 无形资产 | 100,741,346.98 | 抵押用于银行借款 |
| 应收账款 | 243,703,397.74 | 为银行借款提供保证 |
| 合计 | 1,012,347,117.68 | |

五、投资状况分析

1、总体情况

适用 不适用

| 报告期投资额（元） | 上年同期投资额（元） | 变动幅度 |
|----------------|----------------|--------|
| 164,100,000.00 | 139,640,908.83 | 17.52% |

2、报告期内获取的重大的股权投资情况

适用 不适用

3、报告期内正在进行的重大的非股权投资情况

适用 不适用

4、以公允价值计量的金融资产

√ 适用 □ 不适用

单位：元

| 资产类别 | 初始投资成本 | 本期公允价值变动损益 | 计入权益的累计公允价值变动 | 报告期内购入金额 | 报告期内售出金额 | 累计投资收益 | 期末金额 | 资金来源 |
|--------|----------------|----------------|----------------|----------------|------------|----------------|----------------|------|
| 股票 | 113,063,126.50 | -6,358,385.50 | -47,577,409.47 | 719,524.00 | 424,862.21 | 336,389.45 | 82,122,217.49 | 自有资金 |
| 其他 | 123,520,775.57 | 195,081.97 | 0 | 100,000,000.00 | 0.00 | 302,368.19 | 119,238,790.41 | 自有资金 |
| 金融衍生工具 | | 282,657,670.36 | | 0.00 | 0.00 | 688,912,493.75 | 333,271,913.29 | 自有资金 |
| 合计 | 236,583,902.07 | 276,494,366.83 | -47,577,409.47 | 100,719,524.00 | 424,862.21 | 689,551,251.39 | 534,632,921.19 | -- |

5、金融资产投资

(1) 证券投资情况

√ 适用 □ 不适用

| 证券品种 | 证券代码 | 证券简称 | 最初投资成本 | 会计计量模式 | 期初账面价值 | 本期公允价值变动损益 | 计入权益的累计公允价值变动 | 本期购买金额 | 本期出售金额 | 报告期损益 | 期末账面价值 | 会计核算科目 | 资金来源 |
|-------|--------|---|---------------|--------|---------------|---------------|----------------|------------|------------|-------------|---------------|----------|------|
| 境内外股票 | 000750 | 国海证券 | 10,695,718.00 | 公允价值计量 | 3,940,786.50 | -722,795.51 | 0.00 | 719,524.00 | 424,862.21 | -191,324.09 | 3,512,652.78 | 交易性金融资产 | 自有资金 |
| 境内外股票 | FCG | Fonterra Co-Operative Group Ordinary Shares | 96,316,338.70 | 公允价值计量 | 82,757,776.77 | -5,378,835.91 | -45,107,048.58 | 0.00 | 0.00 | 0.00 | 74,774,977.01 | 其他权益工具投资 | 自有资金 |

| | | | | | | | | | | | | | |
|----------------------|------------------|-----------------------------------|----------------|--------|---------------|---------------|----------------|------------|------------|-------------|---------------|----------|------|
| 境内外股票 | FSF | Fonterra Shareholders' Fund Units | 4,797,987.67 | 公允价值计量 | 3,946,974.06 | -256,754.08 | -2,405,880.83 | 0.00 | 0.00 | 0.00 | 3,566,028.90 | 其他权益工具投资 | 自有资金 |
| 其他 | 非上市公司 | Balance Agri-nutrients rebats | 1,111,595.27 | 公允价值计量 | 1,428,517.98 | 0.00 | 0.00 | 0.00 | 0.00 | 0.00 | 1,383,569.83 | 其他权益工具投资 | 自有资金 |
| 其他 | 非上市公司 | Farmlands Co-operative | 1,827.59 | 公允价值计量 | 2,348.65 | 0.00 | 0.00 | 0.00 | 0.00 | 0.00 | 2,274.75 | 其他权益工具投资 | 自有资金 |
| 境内外股票 | LIC | LIC Shares | 267,572.82 | 公允价值计量 | 277,283.50 | 0.00 | -64,480.06 | 0.00 | 0.00 | 0.00 | 268,558.80 | 其他权益工具投资 | 自有资金 |
| 合计 | | | 113,191,040.06 | -- | 92,353,687.46 | -6,358,385.50 | -47,577,409.47 | 719,524.00 | 424,862.21 | -191,324.09 | 83,508,062.07 | -- | -- |
| 证券投资审批董事会公告披露日期 | 2015 年 06 月 13 日 | | | | | | | | | | | | |
| 证券投资审批股东大会公告披露日期（如有） | 2015 年 07 月 03 日 | | | | | | | | | | | | |

（2）衍生品投资情况

√ 适用 □ 不适用

单位：万元

| 衍生品投资操作方名称 | 关联关系 | 是否关联交易 | 衍生品投资类型 | 衍生品投资初始投资金额 | 起始日期 | 终止日期 | 期初投资金额 | 报告期内购入金额 | 报告期内售出金额 | 计提减值准备金额（如有） | 期末投资金额 | 期末投资金额占公司报告期末净资产比例 | 报告期实际损益金额 |
|-------------------------------------|------|--------|-----------|-------------|------------------|------------------|---------|----------|----------|--------------|-----------|--------------------|-----------|
| CONTRATOS A TERMO GANHO NA COMPRA 等 | 无 | 否 | 1) 远期商品合约 | 0 | 2019 年 01 月 01 日 | 2022 年 01 月 01 日 | 5,901.1 | | | | 2,564.75 | 0.39% | 4,465.42 |
| BANCO DAYCOVAL | 无 | 否 | 2) 无本交割 | 0 | 2019 年 02 月 | 2021 年 03 月 | -659.97 | | | | 29,588.29 | 4.54% | 2,249.52 |

| | | | | | | | | | | | | | | |
|--|--|---|---|---|---------------------|---------------------|-----------|---|---|---|--|-----------|--------|-----------|
| S/A 等 | | | 的远期外汇 合约 | | 21 日 | 01 日 | | | | | | | | |
| BANCO DAYCOVAL S/A and BANCO BMG S.A.等 | 无 | 否 | 3) 外汇掉期 | 0 | 2019 年 06 月 27 日 | 2020 年 09 月 29 日 | 17.82 | | | | | -81.29 | -0.01% | -460.25 |
| Cargill,ADM,等 | 无 | 否 | 1) 远期商品 合约 Forward commodities contract | | | 2022 年 07 月 21 日 | 10,582.66 | | | | | 1,930.08 | 0.30% | 28,840.3 |
| FIBRA、Macquarie、 BTG、PINE 等 | 无 | 否 | 2) 无本交割 的远期外汇 合约 Foreign exchange NDF | | 2019 年 09 月 25 日 | 2020 年 10 月 20 日 | -3,035.23 | | | | | -1,049.72 | -0.16% | 24,638.88 |
| Itaú、SAFRAS、Caixa Geral 等 | 无 | 否 | 3) 外汇掉期 Exchange SWAP | | 2019 年 04 月 28 日 | 2020 年 09 月 24 日 | 140.32 | | | | | 1,566.73 | 0.24% | 3,366.33 |
| Rabobank | 无 | 否 | 奶价远期合 约 | 0 | 2019 年 09 月 24 日 | 2021 年 09 月 30 日 | -1,590.41 | | | | | -1,191.66 | -0.18% | -124.58 |
| 合计 | | | | 0 | -- | -- | 11,356.29 | 0 | 0 | 0 | | 33,327.18 | 5.12% | 62,975.62 |
| 衍生品投资资金来源 | 自有资金 | | | | | | | | | | | | | |
| 涉诉情况（如适用） | 不适用 | | | | | | | | | | | | | |
| 衍生品投资审批董事会公告披露日期（如有） | 2020 年 4 月 28 日 | | | | | | | | | | | | | |
| 衍生品投资审批股东大会公告披露日期（如有） | | | | | | | | | | | | | | |
| 报告期衍生品持仓的风险分析及控制措施说明(包括但不限于市场风险、流动性风险、信用风险、操作风险、法律风险等) | 截至 2020 年 6 月 30 日，本公司持有的衍生金融工具主要有远期商品合约、远期外汇合约、外汇掉期合约。远期商品合约的风险和商品价格波动密切相关，外汇掉期合同的风险和利率波动密切相关。外汇远期所面临的风险与汇率市场风险以及本公司的未来外币收入现金流的确定性有关。本公司对衍生金融工具的控制措施主要体现在：谨慎选择和决定新增 | | | | | | | | | | | | | |

| | |
|---|---|
| | 衍生金融工具的种类和数量；针对衍生品交易，本公司制定了严格规范的内部审批制度及业务操作流程，明确了相关各层级的审批和授权程序以便于控制相关风险。 |
| 已投资衍生品报告期内市场价格或产品公允价值变动的情况，对衍生品公允价值的分析应披露具体使用的方法及相关假设与参数的设定 | 2020 年 1-6 月本公司衍生金融工具公允价值变动损益约为人民币-5,884 万元。商品远期合约是根据市场上远期报价对比合同锁定价格间的差异，采用无风险报酬率折现并考虑不同地区运费差异影响后计算得出的。远期外汇合约的公允价值是采用对远期外汇合约的行权价格与市场远期价格之差折现的方法来确定。所使用的折现率取自报告期末相关的国债收益率曲线。外汇掉期合约的公允价值为假设于报告期末终止该掉期合约预计所应收或应付金额，并考虑了当前的利率以及掉期合约交易对手的信誉情况。 |
| 报告期公司衍生品的会计政策及会计核算具体原则与上一报告期相比是否发生重大变化的说明 | 否 |
| 独立董事对公司衍生品投资及风险控制情况的专项意见 | 公司开展商品期货套期保值业务的相关审批程序符合国家相关法律、法规及《公司章程》的有关规定；公司已制定了《商品期货套期保值业务管理制度》、《金融衍生品交易管理制度》，通过加强内部控制，落实风险防范措施，为公司从事套期保值业务制定了具体操作规程；公司开展套期保值业务，能有效的防范和化解由于商品价格、汇率、利率波动带来的经营风险，充分利用期货市场的套期保值功能，规避商品价格、汇率、利率大幅波动可能给其经营带来的不利影响。我们认为，公司开展套期保值业务不存在损害公司及全体股东的利益，同意开展套期保值业务。 |

6、募集资金使用情况

适用 不适用

内容详见公司登载于《中国证券报》、《上海证券报》、《证券时报》、《证券日报》以及巨潮资讯网（www.cninfo.com.cn）的《关于募集资金半年度存放与使用情况的专项报告》（公告编号：2020-058）。

7、非募集资金投资的重大项目情况

适用 不适用

六、重大资产和股权出售

1、出售重大资产情况

适用 不适用

2、出售重大股权情况

适用 不适用

七、主要控股参股公司分析

适用 不适用

主要子公司及对公司净利润影响达 10% 以上的参股公司情况

单位：元

| 公司名称 | 公司类型 | 主要业务 | 注册资本 | 总资产 | 净资产 | 营业收入 | 营业利润 | 净利润 |
|----------------------|------|------------|---------------------|------------------|------------------|------------------|----------------|----------------|
| 安徽安欣（涡阳）牧业发展有限公司 | 子公司 | 羊养殖、销售 | 200,000,000 人民币 | 453,997,068.58 | 207,976,727.19 | 76,053,520.41 | 19,063,424.47 | 18,761,850.90 |
| 大康国际贸易（香港）有限公司 | 子公司 | 食品贸易 | 650,000,000 人民币 | 1,676,700,587.67 | 295,315,390.19 | 52,161,298.68 | 38,113,720.79 | 38,113,720.79 |
| HDPF 及其子公司 Fiagril 等 | 子公司 | 农产品经销及粮食贸易 | 667,672,037 雷亚尔 | 3,586,570,996.36 | 654,573,918.02 | 2,210,132,893.96 | -20,655,920.45 | -20,844,986.25 |
| 瑞丽市鹏和农业食品发展有限公司 | 子公司 | 肉牛屠宰及销售 | 500,000,000 人民币 | 783,313,072.01 | 167,080,305.30 | 291,439,973.40 | -15,560,625.77 | -11,665,652.05 |
| 康瑞（缅甸）农牧业发展有限公司 | 子公司 | 牛养殖、销售 | 25,451,162.36 美金 | 264,293,090.01 | 215,471,932.53 | 65,592,764.89 | 30,142,953.92 | 30,105,744.96 |
| 上海壹璟投 | 子公司 | 投资 | 1,200,000,000 | 1,827,690,170.25 | 1,181,798,809.53 | 0.00 | -3,888,801.45 | -3,888,801.45 |

| | | | | | | | | |
|--------------------------|-----|----------------|--------------------|------------------|----------------|------------------|----------------|---------------|
| 资产管理有限 公司 | | | 人民币 | | | | | |
| DKBA 及其 子公司 Bela 等 | 子公司 | 农产品经销 及粮食贸易 | 224,000,000 雷亚尔 | 3,720,712,748.85 | 595,727,976.22 | 3,273,566,225.53 | -17,440,338.35 | -5,504,030.84 |
| 广西安欣牧 业有限公司 | 子公司 | 羊养殖、销售 | 20,000,000 人 民币 | 25,509,719.17 | 15,161,567.93 | 25,383,792.45 | 4,382,461.81 | 4,417,629.79 |

报告期内取得和处置子公司的情况

适用 不适用

| 公司名称 | 报告期内取得和处置子公司方式 | 对整体生产经营和业绩的影响 |
|-----------------|----------------|---------------|
| 合肥安欣云牧场信息科技有限公司 | 设立 | 对整体生产经营无重大影响 |
| 图木舒克安欣牧业有限责任公司 | 设立 | 对整体生产经营无重大影响 |
| 巴楚安欣牧业有限责任公司 | 设立 | 对整体生产经营无重大影响 |
| 大昌东峰食品（上海）有限公司 | 股权出售 | 对整体生产经营无重大影响 |
| 上海东峰惠农实业有限公司 | 股权出售 | 对整体生产经营无重大影响 |
| 西双版纳鹏和实业有限公司 | 注销 | 对整体生产经营无影响 |
| 西双版纳鹏坤实业有限公司 | 注销 | 对整体生产经营无影响 |
| 湖南欣昌牧业有限公司 | 注销 | 对整体生产经营无影响 |

八、公司控制的结构化主体情况

适用 不适用

九、对 2020 年 1-9 月经营业绩的预计

预测年初至下一报告期期末的累计净利润可能为亏损或者与上年同期相比发生大幅度变动的警示及原因说明

适用 不适用

十、公司面临的风险和应对措施

1、关于食品安全风险。公司从事的粮食收购和农资产品经销、原奶生产、畜牧养殖均属于食品工业的组成部分，食品安全事关民众的身体健康和生命安全。因偶发性因素引起的管控失误导致产品质量和食品安全问题或事故都会使公司品牌声誉受到影响，也会对公司产品销售和经营造成不利影响。

拟采取的应对措施：公司高度重视食品安全，强化食品安全理念的宣传教育；在生产经营过程中严格推行质量管理体系和控制体系，建立健全食品安全管理制度，从制度、执行、管理、监控等方面进一步加强食品安全保证体系建设，从而确保产品质量及食品安全。

2、关于自然灾害的风险。公司的粮食贸易业务涉及农产品的采购与销售。自然灾害将影响农产品的种植与生产。自然灾害造成的农作物歉收导致农民无法履行承诺，带来合同违约和相关的信用风险，进而出现坏账风险；同时自然灾害可能对农产品价格、农民执行远期合约意愿以及市场预期带来不利影响，并将直接导致公司经营业绩下滑。

拟采取的应对措施：公司要求农户进行商业保险，对发生因天气和自然灾害产生减产无力偿付其应收

账款时，公司作为保险的受益人，可以降低因自然灾害对公司造成的负面影响。

3、关于境外经营风险及汇率波动风险。公司在海外经营粮食贸易、原奶生产业务，同时本次募集资金部分投资项目将在缅甸实施。尽管公司管理层已经对各国当地的政策、投资环境进行了多次实地考察、充分论证，但由于境外的法律、政策体系及政治、商业环境与中国存在差别，可能给公司境外投资带来风险。同时，公司运营收益除经营性收益外还包括汇兑损益，汇率波动将会直接影响项目的汇兑损益，并间接影响项目的经营性收益，从而给公司运营和经营业绩带来一定的风险。

拟采取的应对措施：公司将进一步做好境外投资的事前风险预警、事中风险监测、事后风险处置，公司已制定了《海外子公司管理指导手册》，加强海外公司的事权管理，同时继续深化百日整合计划工作，重点强化海外企业的管控和治理体系建设，防范境外经营风险。针对汇率波动风险，公司将加强对汇率波动的研究分析，实时关注外汇汇率走势，选择适当的金融工具对冲风险，最大限度避免汇兑损失。

4、关于经营规模扩大带来的管理风险。随着公司近年的快速发展以及募投项目的实施，公司的资产规模大幅增加，需要公司在资源整合、农产品研发、市场开拓与质量管理、财务管理、内部控制等诸多方面进行调整，对各部门工作的协调性、严密性、连续性也提出了更高要求。如果公司的管理能力不能适应扩张需求，管理模式不能随着资产和业务规模的扩大而进行调整和完善，将会影响公司的正常运营，削弱公司的综合竞争力，引起规模扩张带来的管理风险。

拟采取的应对措施：由于经营规模的快速扩大对管理提出了更高的要求，公司将进一步整合现有的优质资源对并购及投后管理给予有效支撑，不断建立和完善符合公司业务发展需要的运作机制和管理模式并实现有效运行。针对新收购企业所需的产品研发、市场开拓、质量管理、财务管理、内部控制等各类人才，公司将进一步加强人才队伍建设，重视人才梯度建设和人才储备，谨防因管理失效而导致公司运营风险，同时，公司通过强化内部管理，进一步提高运营效率和效益，提升公司业绩水平。

5、套期保值风险。Belagr ćola公司和Fiagril公司在与农户签订的以预设的价格收购农产品交易中，面临由于农产品价格波动而造成的风险。Belagr ćola公司和Fiagril公司针对农产品价格与汇率波动，通过购买金融工具的方式对冲风险，但Belagr ćola公司和Fiagril公司可能出现对未来价格走势判断不准确、资金不足、内部控制制度不完善等原因而导致套期保值未能有效对冲上述风险的情形，以及在套期保值交易中出现操作风险和道德风险的情况。

拟采取的应对措施：公司将在Belagr ćola公司和Fiagril公司管理层中选定具有金融知识的专业人员负责控制各类价格风险，包括商品价格风险和外汇汇率风险等。管理层将通过内控制度建设进一步建立和完善风险防范体系；通过复核商品风险敞口及外汇风险敞口，实时关注本地及全球商品价格和外汇汇率走势，选择适当的金融工具对冲风险，防范因商品价格风险和外汇汇率风险对公司经营业绩造成的影响。

6、新型冠状病毒感染的肺炎疫情的风险

2020年初以来，新型冠状病毒肺炎疫情在全球扩散。虽然从目前来看，中国国内的疫情得到了有效控制，但是海外的疫情发展还在持续。受海外疫情影响，公司主要子公司巴西平台的运营受到了新冠疫情较大影响，具体体现在以下几方面：

1) 汇率

过去一段时间，巴西货币雷亚尔断崖式的贬值，对美元的汇率由去年底的4.2左右最低跌至5.9，现在也只有5.3。这一方面造成农资进口成本的急剧攀升，另一方面由于巴西平台有大量的美元贷款因此也造成了还贷压力的加大。

2) 市场流动性

自新冠疫情在全球蔓延以来，巴西出现了严重的流动性问题，包括大面积的银行压贷、供货商不愿提供赊销额度、粮商不愿意提供预付款融资等等，给重资金驱动型的巴西平台融资受到很大障碍，业务经营承受很大压力。

3) 市场运营效率

在疫情肆虐期间，巴西先后采取了封城、隔离等措施。很多机构，包括银行、物流公司、认证机构、甚至政府部门都居家远程办公，甚至暂停营业，市场运营效率大幅下降。Fiagril公司和Bela公司本身也不

断有确诊病例出现，员工也基本以远程办公为主，因此巴西平台自身的运营效率也大受影响。

由于公司境外收入是公司重要的收入来源，如果海外疫情得不到有效控制并持续扩大，可能导致公司存在业绩波动的风险。

拟采取的应对措施：公司将密切关注疫情发展情况，实时评估其对公司经营成果方面的影响，并积极采取应对措施，降低和严控各类成本费用，力争将疫情对公司的影响降至最低。

2020年，公司将紧紧围绕上述经营计划开展各项业务。公司将在以后的定期报告中持续公告上述经营计划的实施情况。上述涉及到公司未来的计划、业绩预测等方面的内容，均不构成本公司对任何投资者及相关人士的承诺，投资者及相关人士均应对此保持足够的风险认识，并且应当理解计划、预测与承诺之间的差异，敬请广大投资者谨慎决策，注意投资风险。

第五节 重要事项

一、报告期内召开的年度股东大会和临时股东大会的有关情况

1、本报告期股东大会情况

| 会议届次 | 会议类型 | 投资者参与比例 | 召开日期 | 披露日期 | 披露索引 |
|-----------------|--------|---------|------------------|------------------|----------|
| 2020 年第一次临时股东大会 | 临时股东大会 | 4.82% | 2020 年 02 月 03 日 | 2020 年 02 月 04 日 | 2020-007 |
| 2020 年第二次临时股东大会 | 临时股东大会 | 60.79% | 2020 年 03 月 16 日 | 2020 年 03 月 17 日 | 2020-015 |
| 2019 年年度股东大会 | 年度股东大会 | 63.74% | 2020 年 05 月 28 日 | 2020 年 05 月 29 日 | 2020-045 |
| 2020 年第三次临时股东大会 | 临时股东大会 | 60.55% | 2020 年 06 月 10 日 | 2020 年 06 月 11 日 | 2020-050 |
| 2020 年第四次临时股东大会 | 临时股东大会 | 60.55% | 2020 年 06 月 22 日 | 2020 年 06 月 23 日 | 2020-051 |

2、表决权恢复的优先股股东请求召开临时股东大会

适用 不适用

二、本报告期利润分配及资本公积金转增股本情况

适用 不适用

公司计划半年度不派发现金红利，不送红股，不以公积金转增股本。

三、公司实际控制人、股东、关联方、收购人以及公司等承诺相关方在报告期内履行完毕及截至报告期末超期未履行完毕的承诺事项

√ 适用 □ 不适用

| 承诺事由 | 承诺方 | 承诺类型 | 承诺内容 | 承诺时间 | 承诺期限 | 履行情况 |
|---------------|--------------------------------|---|--|---------------------|-----------------------------------|----------|
| 资产重组时所 作承诺 | 上海鹏欣 (集团)有 限公司、姜 照柏先生 | 业绩承诺及补偿 安排、关于同业竞 争、关联交易、资 金占用方面的承 诺 | 一、鹏欣集团承诺标的公司于本次交易完成后的三个完整会计年度(含当年)累计实现的经调整的净利润(以下简称"实际利润")不低于 16,693.9 万雷亚尔(以下简称"承诺利润"),若标的公司在利润补偿承诺期间的实际利润低于承诺利润,鹏欣集团将以在本次交易中从大康卢森堡处取得的现金对价 1,000 雷亚尔等值欧元为上限全额向上市公司进行补偿。二、鹏欣集团姜照柏先生关于减少和规范关联交易的承诺在持有上市公司股份期间,本公司(本人)将尽可能避免和减少与大康农业及其控制的企业关联交易;对无法避免或者有合理原因发生的关联交易,将遵循市场公正、公平、公开的原则,按照公允、合理的市场价格进行交易,并按相关法律、法规、规章等规范性文件及《湖南大康国际农业食品股份有限公司章程》的规定等履行关联交易决策程序及信息披露义务;保证不通过与大康农业及其控制的企业关联交易损害大康农业及其他股东的合法权益。三、鹏欣集团承诺截至承诺函出具日,本公司及控制的其他公司或组织目前未以任何形式直接或间接从事与大康农业及其子公司的主营业务构成竞争的业务,未直接或间接拥有与大康农业及其子公司存在竞争关系的企业的股份、股权或任何其他权益;在未来控制大康农业期间,本公司及所控制的其他公司或组织不会在中国境内外直接或间接地以任何形式从事与大康农业及其子公司的生产经营构成或可能构成同业竞争的业务和经营活动;如因国家政策调整等不可抗力原因导致本公司及所控制的其他公司或组织将来从事的业务与大康农业及其子公司现在或将来从事的业务构成同业竞争,本公司及所控制的其他公司或组织将在大康农业及其子公司提出异议后及时转入或终止该业务,大康农业及其子公司享有该等业务在同等条件下的优先受让权;如从第三方获得任何与大康农业及其子公司经营的业务存在竞争或潜在竞争的商业机会,本公司及所控制的其他公司或组织将立即通知大康农业,并尽力将该商业机会让与大康农业及其子公司。 | 2017 年 11 月 04 日 | 3 年 | 严格 履行 |
| | 鹏欣集团 | 关于关联担保的 承诺 | 本次境外交易交割后,就标的公司因为其关联方 Cianport、Serra Bonita 和 Miguel 合计约为 103,554,849.09 雷亚尔的融资贷款提供担保所履行的担保义务、承担的担保责任而给大康农业造成的一切损失,鹏欣集团将在大康农业提出索偿要求后 10 日内,向大康农业提供及时、足额的现金补偿,金额按照大康农业的索偿要求确定,并且放弃因承担前述现金补偿义务而要求大康农业、标的公司支付任何对价的权利、主张、请求或抗辩。 | 2016 年 06 月 13 日 | 至前 述担 保义 务/责 任全 部履 | 严格 履行 |

| | | | | | | |
|------------|------------------------------|---|-------------|----|---------------|------|
| | | | | | 行完 毕之 日 | |
| 鹏欣集团及姜照柏先生 | 关于减少和规范关联交易的承诺 | 本公司（本人）将尽可能避免和减少与大康农业及其控制的企业关联交易；对无法避免或者有合理原因发生的关联交易，将遵循市场公正、公平、公开的原则，按照公允、合理的市场价格进行交易，并按相关法律、法规、规章等规范性文件及《湖南大康国际农业食品股份有限公司章程》的规定等履行关联交易决策程序及信息披露义务；保证不通过与大康农业及其控制的企业关联交易损害大康农业及其他股东的合法权益。 | 2017年11月04日 | | 在持有上市公司股份期间 | 严格履行 |
| 鹏欣集团 | 关于大康农业收购 Belagricola 之盈利补偿承诺 | 标的公司于本次交易完成后的三个完整会计年度（含当年）累计实现的经调整的净利润（以下简称“实际利润”）不低于 16,693.9 万雷亚尔（以下简称“承诺利润”），若标的公司在利润补偿承诺期间的实际利润低于承诺利润，鹏欣集团将以在本次交易中从大康卢森堡处取得的现金对价 1,000 雷亚尔等值欧元为上限全额向上市公司进行补偿。 | 2017年11月04日 | 3年 | | 严格履行 |
| 鹏欣集团、姜照柏 | 关于同业竞争、关联交易、资金占用方面的承诺 | 一、鹏欣集团作为公司 2013 年非公开发行股票的认购方，在本次发行完成后将成为公司的控股股东；同时姜照柏，现为鹏欣集团的实际控制人，将在公司非公开发行股票完成后成为公司的实际控制人，上述公司及自然人就避免同业竞争事宜承诺如下：1、本公司（本人）及控制的其他公司或组织目前未以任何形式直接或间接从事与大康农业及其子公司的主营业务构成竞争的业务，未直接或间接拥有与大康农业及其子公司存在竞争关系的企业的股份、股权或任何其他权益。2、在未来控制大康农业期间，本公司（本人）及所控制的其他公司或组织不会在中国境内外直接或间接地以任何形式从事与大康农业及其子公司的生产经营构成或可能构成同业竞争的业务和经营活动。3、本公司（本人）承诺不以大康农业股东地位谋求不正当利益，进而损害大康农业其他股东的权益。如因本公司（本人）及所控制的其他企业或其他组织违反上述承诺而导致大康农业的权益受到损害的，则本公司承诺向大康农业承担相应的损害赔偿责任。本承诺持续有效，直至本公司（本人）直接或间接持有大康农业股权比例低于 5%（不含 5%）为止。二、鹏欣集团关于关联交易的承诺：1、自鹏欣新西兰收购克拉法牧场至今，鹏欣新西兰生产的所有生奶产品全部销售给新西兰 Fonterra Cooperative Group（“恒天然公司”），且未来也将全部销售给恒天然公司等新西兰当地的乳制品生产加工企业；鹏欣新西兰与恒天然公司的交易定价均为市场公允价格，不存在关于其供应产品在恒天然公司生产加工后指定销售或保障销售的约定或安排，未来也不会与恒天然公司或其他任何公司存在同样或类似的约定或安排。2、作为大康农业非控制关系的关联企业期间，鹏欣新西兰不会向大康农业及其子公司直接销售或通过第三方间接销售由其生产的生奶等产品。三、姜照柏先生关于关联交易的承诺：1、就本方及本方控制的企业与 | 2014年04月04日 | 长期 | | 严格履行 |

| | | | | | | |
|------------------------|-----------------|------------------------------|--|-------------------------|-----------|-------------|
| | | | <p>大康农业及大康农业控股子公司之间已存在及将来不可避免发生的关联交易事项，保证遵循市场交易的公平原则即正常的商业条款与大康农业及其控股子公司发生交易。如未按市场交易的公平原则与大康农业及其控股子公司发生交易，而给大康农业及其控股子公司造成损失或已经造成损失，由本方承担赔偿责任。2、本方将善意履行作为大康农业股东/实际控制人的义务，充分尊重大康农业的独立法人地位，保障大康农业独立经营、自主决策。本方将严格按照中国《公司法》以及大康农业的公司章程的规定，促使经本方提名的大康农业董事依法履行其应尽的诚信和勤勉责任。3、本方以及本方控股或实际控制的其他公司或者其他企业或经济组织（以下统称“本方的关联企业”），将来尽可能避免与大康农业发生关联交易。4、本方及本方的关联企业承诺不以借款、代偿债务、代垫款项或者其他方式占用大康农业资金，也不要求大康农业为本方及本方的关联企业进行违规担保。5、如果大康农业在今后的经营活动中必须与本方或本方的关联企业发生不可避免的关联交易，本方将促使此等交易严格按照国家有关法律法规、大康农业章程和公司的有关规定履行有关程序，在大康农业股东大会对关联交易进行表决时，严格履行回避表决的义务；与大康农业依法签订协议，及时进行信息披露；保证按照正常的商业条件进行，且本方及本方的关联企业将不会要求或接受大康农业给予比在任何一项市场公平交易中第三者更优惠的条件，保证不通过关联交易损害大康农业及其他股东的合法权益。6、本方及本方的关联企业将严格和善意地履行其与大康农业签订的各种关联交易协议。本方及本方的关联企业将不会向大康农业谋求任何超出上述协议规定以外的利益或收益。7、如违反上述承诺给大康农业造成损失，本方将向大康农业作出赔偿。</p> | | | |
| <p>首次公开发行或再融资时所作承诺</p> | <p>鹏欣集团、姜照柏</p> | <p>关于同业竞争、关联交易、资金占用方面的承诺</p> | <p>一、鹏欣集团作为公司 2013 年非公开发行股票的认购方，在本次发行完成后将成为公司的控股股东；同时姜照柏，现为鹏欣集团的实际控制人，将在公司非公开发行股票完成后成为公司的实际控制人，上述公司及自然人就避免同业竞争事宜承诺如下：1、本公司（本人）及控制的其他公司或组织目前未以任何形式直接或间接从事与大康农业及其子公司的主营业务构成竞争的业务，未直接或间接拥有与大康农业及其子公司存在竞争关系的企业的股份、股权或任何其他权益。2、在未来控制大康农业期间，本公司（本人）及所控制的其他公司或组织不会在中国境内外直接或间接地以任何形式从事与大康农业及其子公司的生产经营构成或可能构成同业竞争的业务和经营活动。3、本公司（本人）承诺不以大康农业股东地位谋求不正当利益，进而损害大康农业其他股东的权益。如因本公司（本人）及所控制的其他企业或其他组织违反上述承诺而导致大康农业的权益受到损害的，则本公司承诺向大康农业承担相应的损害赔偿责任。本承诺持续有效，直至本公司（本人）直接或间接持有大康农业股权比例低于 5%（不含 5%）为止。二、鹏欣集团关于关联交易的承诺：1、自鹏欣新西兰收购克拉法牧场至今，鹏欣新西兰生产的所有生奶产品全部销售给新西兰 Fonterra Cooperative Group（“恒天然公司”），且未来也将全部销售给恒天然公司等新西兰当地的乳制品生产加工企业；鹏欣新西兰与恒天然公司的交易定价均为市场公允价格，不存在关于其供应产品在恒天然公司生产加工后指定销售或保障销售的约定或安排，未来也不会与恒天然公司或其他任何公司存在同样或类似的约定或安排。</p> | <p>2014 年 04 月 04 日</p> | <p>长期</p> | <p>严格履行</p> |

| | | | | | | |
|--|------------|-----------------------------|---|------------------|----|------|
| | | | 2、作为大康农业非控制关系的关联企业期间，鹏欣新西兰不会向大康农业及其子公司直接销售或通过第三方间接销售由其生产的生奶等产品。三、姜照柏先生关于关联交易的承诺：1、就本方及本方控制的企业与大康农业及大康农业控股子公司之间已存在及将来不可避免发生的关联交易事项，保证遵循市场交易的公平原则即正常的商业条款与大康农业及其控股子公司发生交易。如未按市场交易的公平原则与大康农业及其控股子公司发生交易，而给大康农业及其控股子公司造成损失或已经造成损失，由本方承担赔偿责任。2、本方将善意履行作为大康农业股东/实际控制人的义务，充分尊重大康农业的独立法人地位，保障大康农业独立经营、自主决策。本方将严格按照中国《公司法》以及大康农业的公司章程的规定，促使经本方提名的大康农业董事依法履行其应尽的诚信和勤勉责任。3、本方以及本方控股或实际控制的其他公司或者其他企业或经济组织（以下统称“本方的关联企业”），将来尽可能避免与大康农业发生关联交易。4、本方及本方的关联企业承诺不以借款、代偿债务、代垫款项或者其他方式占用大康农业资金，也不要求大康农业为本方及本方的关联企业进行违规担保。5、如果大康农业在今后的经营活动中必须与本方或本方的关联企业发生不可避免的关联交易，本方将促使此等交易严格按照国家有关法律法规、大康农业章程和公司的有关规定履行有关程序，在大康农业股东大会对关联交易进行表决时，严格履行回避表决的义务；与大康农业依法签订协议，及时进行信息披露；保证按照正常的商业条件进行，且本方及本方的关联企业将不会要求或接受大康农业给予比在任何一项市场公平交易中第三者更优惠的条件，保证不通过关联交易损害大康农业及其他股东的合法权益。6、本方及本方的关联企业将严格和善意地履行其与大康农业签订的各种关联交易协议。本方及本方的关联企业将不会向大康农业谋求任何超出上述协议规定以外的利益或收益。7、如违反上述承诺给大康农业造成损失，本方将向大康农业作出赔偿。 | | | |
| | 大康农业 | 2019 年非公开发行股票募投建设内容是否可能发生变更 | 公司不会变更中国证监会核准通过的募集资金投资项目内容，但因国家政策、监管要求或实施条件发生不可预见的重大不利变化的情况除外。 | 2019 年 04 月 09 日 | 长期 | 严格履行 |
| | 鹏欣集团及一致行动人 | 同业竞争 | 1、如未来大康农业不再受托管理 Purata 牧场，且届时大康农业无继续经营牧场相关业务的规划，拟对外出售牧场相关业务及相关资产的，如该等出售事项在六个月内未能实现的，则本承诺人将与上市公司协商，由本承诺人收购大康农业的牧场相关业务及相关资产。2、如未来本承诺人无法实现上述承诺，或大康农业决定继续经营牧场相关业务，则本承诺人会将会本承诺人所有的牧场相关业务及相关资产对外出售，且同等条件下优先出售给大康农业。3、上述承诺于本承诺人作为大康农业控股股东期间持续有效。本承诺人愿意承担由于违反上述承诺给大康农业造成的直接、间接的经济损失。 | 2019 年 04 月 09 日 | 长期 | 严格履行 |
| | 鹏欣集团及 | 同业竞争 | 1、如未来大康农业不再受托管理瑞欣农业，且届时大康农业无经营肉羊业务的规划，拟对外出售肉羊业务 | 2019 年 04 | 长期 | 严格 |

| | | | | | | |
|--|-------------|-------------|--|------------------|----------------------|------|
| | 一致行动人 | | 及相关资产的，如该等出售事项在六个月内未能实现的，则本承诺人将与上市公司协商，由本承诺人收购上市公司肉羊业务及相关资产。2、如未来本承诺人无法实现上述承诺，或大康农业决定继续经营肉羊业务，则本承诺人将所有/所经营的肉羊有关业务及相关资产对外出售，同等条件下优先出售给大康农业。3、上述承诺于本承诺人作为上市公司控股股东期间持续有效。本承诺人愿意承担由于违反上述承诺给上市公司造成的直接、间接的经济损失。 | 月 09 日 | | 履行 |
| | 鹏欣集团及一致行动人 | 同业竞争 | 1、如未来江苏银穗不再按照《增资协议》及《协议书》的约定负责大康肉食的经营管理，若届时上市公司无重新经营生猪业务的规划，拟对外出售大康肉食股权或大康肉食业务及相关资产的，如六个月内未实现对外出售，则本承诺人将与上市公司协商，由本承诺人收购大康肉食股权或大康肉食业务及相关资产。2、如未来本承诺人无法实现上述承诺，或上市公司重新经营生猪业务，则本承诺人将经营的生猪有关业务、资产对外出售，同等条件下优先出售给上市公司。3、上述承诺于本承诺人作为上市公司控股股东/控股股东之一致行动人期间持续有效。本承诺人愿意承担由于违反上述承诺给上市公司造成的直接、间接的经济损失。 | 2019 年 04 月 09 日 | 长期 | 严格履行 |
| | 鹏欣集团及一致行动人 | 对股权质押事项出具承诺 | 1、本公司所持有并质押给债权人的大康农业股权系出于合法的融资需求，未将股份质押所获得的资金用于非法用途；2、截至本承诺函出具之日，本公司股份质押融资的具体用途符合《股票质押式回购交易及登记结算业务办法（2018 年修订）》和《深圳证券交易所、中国证券登记结算有限责任公司关于发布<股票质押式回购交易及登记结算业务办法（2018 年修订）>的通知》等有关规定；3、截至本承诺函出具之日，本公司所持有并质押的大康农业股权所担保的主债务不存在逾期偿还或其他违约情形，亦不存在其他大额到期未清偿债务；4、本公司将严格按照有关协议，以自有、自筹资金按期、足额偿还融资款项，保证不会因逾期偿还或其他违约事项导致相关股份被质押权人平仓；5、本公司承诺不因股份质押平仓导致大康农业控制权变更。 | 2019 年 04 月 09 日 | 长期 | 严格履行 |
| | 鹏欣集团及其一致行动人 | 不减持的承诺 | 本次非公开发行定价基准日前六个月至本次非公开发行完成后六个月内，不以任何方式减持所持有的大康农业股份。 | 2019 年 04 月 09 日 | 本次非公开发行定价基准日前六个月至本次非 | 严格履行 |

| | | | | | | |
|---------------|------|------|--|------------------|-------------|------|
| | | | | | 公开发行完成后六个月内 | |
| 其他对公司中小股东所作承诺 | 大康农业 | 分红承诺 | <p>公司的利润分配政策为：（一）利润分配原则：1、公司的利润分配应重视对投资者的合理投资回报，利润分配政策应保持连续性和稳定性。2、公司优先采用现金分红的利润分配方式。（二）利润分配形式和期间间隔：公司采取现金、股票或者现金与股票相结合或法律许可的其他方式分配股利。公司一般情况下进行年度利润分配，但在有条件的情况下，公司可根据当期经营利润和现金流情况进行中期现金分红。（三）公司拟实施现金分红时应同时满足以下条件：1、当年每股收益不低于 0.2 元；2、公司未分配利润为正，当期可分配利润为正且公司现金流可以满足公司正常经营和持续发展的需求；3、审计机构对公司的该年度财务报告出具标准无保留意见的审计报告；4、公司无重大投资计划或重大现金支出等事项发生（募集资金项目除外）。重大投资计划或重大现金支出是指：公司未来 12 个月内拟对外投资、收购资产、归还借款或者购买设备的累计支出达到或者超过公司最近一期经审计总资产的 30%。（四）现金分红的最低比例：在符合前款规定的现金分红条件时，公司每年以现金方式分配的利润不少于当年实现的可供分配利润的 10%。公司将根据当年经营的具体情况 & 未来正常经营发展的需要，确定当年具体现金分红比例。公司最近 3 年以现金方式累计分配的利润应不少于最近 3 年实现的年均可分配利润的 30%。（五）发放股票股利的条件：1、公司未分配利润为正且当期可分配利润为正；2、董事会认为公司具有成长性、每股净资产的摊薄、股票价格与公司股本规模不匹配等真实合理因素，发放股票股利有利于公司全体股东整体利益。（六）利润分配的决策机制和程序：公司利润分配具体方案由董事会根据公司经营况和相关法律法规和的规定拟定，并提交股东大会审议决定。董事会在审议利润分配预案时，应当认真研究和论证公司利润分配的时机、条件和比例、调整的条件及其决策程序要求等事宜，独立董事应当在会议上发表明确意见。董事会在决策和形成利润分配预案时，应详细记录管理层建议、参会董事的发言要点、独立董事意见、董事会投票表决情况等内容，并形成书面记录作为公司档案妥善保存。董事会提交股东大会的利润分配具体方案，应经董事会全体董事 2/3 以上表决通过，并经全体独立董事 1/2 以上表决通过。独立董事应当对利润分配具体方案发表独立意见。监事会应当对董事会拟定的利润分配具体方案进行审议，并经监事会全体监事 1/2 以上表决通过。股东大会对现金分红具体方案进行审议时，应当通过多种渠道与股东特别是中小股东进行沟通和交流，充分听取中小股东的意见和诉求，并及时答复中小股东关心的问题。公司当年盈利，但董事会未做出现金利润分配预案，或利润分配预案中的现金分红比例低于本条第 4 项规定的比例的，应当在定期报告中披露原因及未用于分配的资金用途，经独立</p> | 2012 年 08 月 11 日 | 长期 | 严格履行 |

| | | | | | |
|-----------------|----------|--|--|--|--|
| | | <p>董事认可后方可提交董事会审议，独立董事及监事会应发表意见。股东大会审议时应提供网络投票系统进行表决，并经出席会议的股东所持表决权的 2/3 以上通过。（七）调整利润分配政策的决策机制和程序：公司根据行业监管政策、自身经营情况、投资规划和长期发展的需要，或者根据外部经营环境发生重大变化而确需调整利润分配政策的，调整后的利润分配政策不得违反中国证监会和证券交易所的有关规定，有关调整利润分配政策议案由董事会根据公司经营状况和中国证监会的有关规定拟定，独立董事、监事会应当发表独立意见，经董事会审议通过后提交股东大会审议决定，股东大会审议时应提供网络投票系统进行表决，并经出席会议的股东所持表决权的 2/3 以上通过。（八）存在股东违规占用公司资金情况的，公司应当扣减该股东分配的现金红利，以偿还其占用的资金。</p> | | | |
| <p>承诺是否按时履行</p> | <p>是</p> | | | | |

四、聘任、解聘会计师事务所情况

半年度财务报告是否已经审计

是 否

公司半年度报告未经审计。

五、董事会、监事会对会计师事务所本报告期“非标准审计报告”的说明

适用 不适用

六、董事会对上年度“非标准审计报告”相关情况的说明

适用 不适用

七、破产重整相关事项

适用 不适用

八、诉讼事项

重大诉讼仲裁事项

适用 不适用

其他诉讼事项

适用 不适用

详见“第十一节 财务报告”之“十四、承诺及或有事项”之“2、或有事项”之“(1)资产负债表日存在的重要或有事项”。

九、媒体质疑情况

适用 不适用

十、处罚及整改情况

适用 不适用

十一、公司及其控股股东、实际控制人的诚信状况

适用 不适用

十二、公司股权激励计划、员工持股计划或其他员工激励措施的实施情况

适用 不适用

十三、重大关联交易

1、与日常经营相关的关联交易

适用 不适用

2020年4月28日，公司六届董事会第三十七次会议审议通过了《关于公司2020年日常关联交易预计的议案》，2020年1-6月实际发生关联交易情况详见“第十一节 财务报告”之“十二、关联方及关联交易”之“5、关联交易情况”。

2、资产或股权收购、出售发生的关联交易

适用 不适用

3、共同对外投资的关联交易

适用 不适用

4、关联债权债务往来

适用 不适用

5、其他重大关联交易

适用 不适用

十四、控股股东及其关联方对上市公司的非经营性占用资金情况

适用 不适用

十五、重大合同及其履行情况

1、托管、承包、租赁事项情况

(1) 托管情况

适用 不适用

托管情况说明

1、为了协同发展，公司全资子公司安欣牧业决定与上海鹏欣高科技农业发展有限公司（以下简称“鹏欣科技”）、鹏欣集团签署《股权托管协议》，协议约定鹏欣科技将其享有的瑞欣农业（含全资子公司瑞鹏牧业100%股权）70%的股东权利和鹏欣集团将其享有的瑞欣农业30%的股东权利托管给安欣牧业行使。本次的托管报酬为标的公司当年实现的利润，若未实现利润或亏损，安欣牧业则无报酬。有关本事项的具体内容详见公司登载于指定信息披露媒体的《关于子公司签署<股权托管协议>暨关联交易的公告》（公告编号：2014-057）。

2、为优化公司产业结构，分散业务风险，实现公司转型及进一步发展，公司决定与江苏银河签订《大康肉类食品有限公司增资协议》，同意大康食品引入投资方江苏银河对大康食品增资1亿元，增资完成后，大康农业的占股比例由原来的100%减少至88.23%，江苏银河占股比例11.76%；并同意由江苏银河负责大康食品的经营管理，享有大康食品全部经营收益并承担其全部经营亏损，江苏银河按协议约定每年向公司支付固定收益款。有

关本事项的具体内容详见公司登载于指定信息披露媒体的《关于与江苏省银河面粉有限公司签订<大康肉类食品有限公司增资协议>的公告》（公告编号：2016-087）。

3、经公司第五届董事会第十四次（临时）会议，公司与鹏欣集团和标准牧场公司重新签署了《股权托管协议》，鹏欣集团和标准牧场公司将其合法持有的SFL控股公司73.91%股权，以及未来标准牧场公司若收购SFL控股公司的小股东股权（26.09%），标准牧场公司将所持SFL控股公司的100%股权委托给公司托管，并每年向公司支付托管费用。2016年8月9日，公司获得了Land Information New Zealand下发的《Decision Summary》、《Notice of Decision》，正式获得SFL控股公司股权的受托管理权。有关本事项的具体内容详见公司登载于指定信息披露媒体的《关于签署附条件生效的<股权托管协议>暨关联交易进展的公告》及《关于新西兰牧场获得海外投资审批通过暨关联交易进展的公告》（公告编号：2015-068、2016-095）。2017年1月，SFL控股公司正式并入鹏欣集团境外子公司Purata Farm Group。

为公司带来的损益达到公司报告期利润总额 10%以上的项目

适用 不适用

| 委托方名称 | 受托方名称 | 托管资产情况 | 托管资产涉及金额（万元） | 托管起始日 | 托管终止日 | 托管收益（万元） | 托管收益确定依据 | 托管收益对公司影响 | 是否关联交易 | 关联关系 |
|-------|-------|-------------|--------------|-------------|-------|----------|-------------------------------|-------------------|--------|------|
| 大康农业 | 江苏银河 | 大康肉类食品及其子公司 | 140,775.82 | 2016年06月15日 | | 1,900 | 以归母净资产6.73亿为基数，按一年期流动资金贷款利率计息 | 增加利润1,900万元（含增值税） | 否 | 否 |

（2）承包情况

适用 不适用

（3）租赁情况

适用 不适用

2、重大担保

适用 不适用

（1）担保情况

单位：万元

| 公司及其子公司对外担保情况（不包括对子公司的担保） | | | | | | | | | |
|---------------------------|--------------|-----------|-------------|----------|-------|--------------|--------|----------|--|
| 担保对象名称 | 担保额度相关公告披露日期 | 担保额度 | 实际发生日期 | 实际担保金额 | 担保类型 | 担保期 | 是否履行完毕 | 是否为关联方担保 | |
| Cianport | 2019年04 | 12,564.18 | 2016年06月14日 | 5,378.95 | 连带责任保 | 2016/6/14-20 | 否 | 否 | |

| | 月 27 日 | | | | 证 | 32/12/10 | | |
|-------------------------|----------------------|-----------|------------------|------------|--------------------------|---------------------------|------------|--------------|
| Cianport | 2019 年 04 月 27 日 | 12,564.18 | 2016 年 06 月 14 日 | 3,824.31 | 连带责任保 证 | 2016/6/14-20 25/1/15 | 否 | 否 |
| Miguel | 2019 年 04 月 27 日 | 98.52 | 2016 年 06 月 14 日 | 37.93 | 连带责任保 证 | 2016/6/14-20 22/9/15 | 否 | 否 |
| 报告期内审批的对外担保额度合计 (A1) | | | | 0 | 报告期内对外担保实际 发生额合计 (A2) | | | 0 |
| 报告期末已审批的对外担保额度合计 (A3) | | | | 12,662.7 | 报告期末实际对外担保 余额合计 (A4) | | | 9,241.19 |
| 公司对子公司的担保情况 | | | | | | | | |
| 担保对象名称 | 担保额度 相关公告 披露日期 | 担保额度 | 实际发生日期 | 实际担保 金额 | 担保类型 | 担保期 | 是否履行 完毕 | 是否为关 联方担保 |
| 上海聚连能贸易 有限公司 | 2019 年 04 月 27 日 | 138,120 | 2019 年 09 月 10 日 | 21,400 | 连带责任保 证 | 2019/9/10-2 020/9/11 | 否 | 否 |
| 上海聚连能贸易 有限公司 | 2019 年 04 月 27 日 | 138,120 | 2020 年 06 月 15 日 | 5,000 | 连带责任保 证 | 2020/6/15-2 021/6/30 | 否 | 否 |
| 上海壹璟投资管 理有限公司 | 2019 年 04 月 27 日 | 50,000 | 2016 年 12 月 27 日 | 23,000 | 连带责任保 证 | 2016/12/27- 2021/11/21 | 否 | 否 |
| 大康国际贸易 (香 港) 有限公司 | 2019 年 04 月 27 日 | 500,000 | 2019 年 02 月 27 日 | 56,729.31 | 连带责任保 证 | 2019/02/27- 2023/02/26 | 否 | 否 |
| 安徽安欣 (涡阳) 牧业有限公司 | 2019 年 04 月 27 日 | 10,000 | 2020 年 06 月 09 日 | 630 | 连带责任保 证 | 2020.6.9-202 1.6.9 | 否 | 否 |
| DKBA | 2019 年 04 月 27 日 | 40,000 | 2017 年 10 月 31 日 | 27,452.8 | 连带责任保 证 | 2017/10/31- 2024/10/31 | 否 | 否 |
| 瑞丽市鹏和农业 食品发展有限公 司 | 2019 年 07 月 02 日 | 80,000 | 2018 年 05 月 29 日 | 25,617.3 | 连带责任保 证 | 2018.5.31-20 27.11.26 | 否 | 否 |
| 瑞丽市鹏和农业 食品发展有限公 司 | 2019 年 07 月 02 日 | 80,000 | 2020 年 01 月 10 日 | 6,000 | 连带责任保 证 | 2020.1.10— 2021.1.09 | 否 | 否 |
| 瑞丽市鹏和农业 食品发展有限公 司 | 2019 年 07 月 02 日 | 80,000 | 2020 年 02 月 24 日 | 5,000 | 连带责任保 证 | 2020.2.24— 2021.2.23 | 否 | 否 |
| 瑞丽市鹏和农业 食品发展有限公 司 | 2019 年 07 月 02 日 | 80,000 | 2020 年 02 月 28 日 | 5,000 | 连带责任保 证 | 2020.2.28— 2021.2.27 | 否 | 否 |
| Fiagrill Ltda. | 2019 年 07 月 02 日 | 70,000 | 2019 年 05 月 02 日 | 17,935.27 | 连带责任保 证 | 2019/5/2-20 20/9/30 | 否 | 否 |

| Belagricola Comercio Representações de Produtos Agrícolas S.A. | 2019年04月27日 | 35,000 | 2018年03月31日 | 24,778.25 | 连带责任保证 | 2018/3/31-2023/3/31 | 否 | 否 |
|--|--------------|---------|-------------|-----------------------|--------|----------------------|--------|------------|
| 上海蒂达贸易有限公司 | 2019年04月27日 | 40,000 | | | | | | |
| 大康(香港)控股有限公司 | 2019年04月27日 | 174,520 | | | | | | |
| 怀化欣茂牧业有限公司 | 2019年04月27日 | 3,000 | | | | | | |
| 大昌东峰食品(上海)有限公司 | 2019年04月27日 | 15,000 | | | | | | |
| 报告期内审批对子公司担保额度合计(B1) | | | 0 | 报告期内对子公司担保实际发生额合计(B2) | | | | 21,630 |
| 报告期末已审批的对子公司担保额度合计(B3) | | | 1,155,640 | 报告期末对子公司实际担保余额合计(B4) | | | | 218,542.93 |
| 子公司对子公司的担保情况 | | | | | | | | |
| 担保对象名称 | 担保额度相关公告披露日期 | 担保额度 | 实际发生日期 | 实际担保金额 | 担保类型 | 担保期 | 是否履行完毕 | 是否为关联方担保 |
| Fiagril Ltda. | 2019年04月27日 | 70,000 | 2019年10月07日 | 1,862.14 | 连带责任保证 | 2019/10/7-2020/9/29 | 否 | 否 |
| Fiagril Ltda. | 2019年04月27日 | 70,000 | 2019年10月09日 | 3,672.94 | 连带责任保证 | 2019/10/9-2020/10/1 | 否 | 否 |
| Fiagril Ltda. | 2019年04月27日 | 70,000 | 2019年07月19日 | 1,822.17 | 连带责任保证 | 2019/7/19-2022/7/4 | 否 | 否 |
| Fiagril Ltda. | 2019年04月27日 | 70,000 | 2020年03月26日 | 917.84 | 连带责任保证 | 2020/3/26-2021/3/22 | 否 | 否 |
| Fiagril Ltda. | 2019年04月27日 | 70,000 | 2019年09月30日 | 656.45 | 连带责任保证 | 2019/9/30-2020/9/21 | 否 | 否 |
| Fiagril Ltda. | 2019年04月27日 | 70,000 | 2019年10月07日 | 773.62 | 连带责任保证 | 2019/10/7-2020/10/5 | 否 | 否 |
| Fiagril Ltda. | 2019年04月27日 | 70,000 | 2020年05月07日 | 2,652.02 | 连带责任保证 | 2020/5/7-2021/4/1 | 否 | 否 |
| Fiagril Ltda. | 2019年04月27日 | 70,000 | 2020年04月28日 | 2,009.03 | 连带责任保证 | 2020/4/28-2021/3/26 | 否 | 否 |
| Fiagril Ltda. | 2019年04月27日 | 70,000 | 2019年10月14日 | 1,409.82 | 连带责任保证 | 2019/10/14-2020/10/1 | 否 | 否 |

| | | | | | | | | |
|--|------------------|---------|------------------|--------------------------|--------|----------------------|---|------------|
| Fiagril Ltda. | 2019 年 04 月 27 日 | 70,000 | 2019 年 10 月 14 日 | 1,409.82 | 连带责任保证 | 2019/10/14-2020/10/1 | 否 | 否 |
| Fiagril Ltda. | 2019 年 04 月 27 日 | 70,000 | 2019 年 05 月 06 日 | 2,910.23 | 连带责任保证 | 2019/5/6-2020/9/24 | 否 | 否 |
| Fiagril Ltda. | 2019 年 04 月 27 日 | 70,000 | 2019 年 09 月 30 日 | 1,701.06 | 连带责任保证 | 2019/9/30-2020/9/24 | 否 | 否 |
| Fiagril Ltda. | 2019 年 04 月 27 日 | 70,000 | 2020 年 05 月 05 日 | 289.99 | 连带责任保证 | 2020/5/5-2020/8/31 | 否 | 否 |
| Fiagril Ltda. | 2019 年 04 月 27 日 | 70,000 | 2020 年 05 月 13 日 | 613.64 | 连带责任保证 | 2020/5/13-2020/9/2 | 否 | 否 |
| Fiagril Ltda. | 2019 年 04 月 27 日 | 70,000 | 2018 年 12 月 17 日 | 10,899.13 | 连带责任保证 | 2018/12/17-2021/5/5 | 否 | 否 |
| Fiagril Ltda. | 2019 年 04 月 27 日 | 70,000 | 2016 年 04 月 01 日 | 6,489.58 | 连带责任保证 | 2016/4/1-2021/4/30 | 否 | 否 |
| Fiagril Ltda. | 2019 年 04 月 27 日 | 70,000 | 2019 年 07 月 31 日 | 2,552.24 | 连带责任保证 | 2019/7/31-2020/7/1 | 否 | 否 |
| Fiagril Ltda. | 2019 年 04 月 27 日 | 70,000 | 2019 年 12 月 10 日 | 1,405.87 | 连带责任保证 | 2019/12/10-2020/12/4 | 否 | 否 |
| Fiagril Ltda. | 2019 年 04 月 27 日 | 70,000 | 2018 年 12 月 17 日 | 11,769.47 | 连带责任保证 | 2018/12/17-2021/5/5 | 否 | 否 |
| Belagricola Comercio Representações de Produtos Agrícolas S.A. | 2019 年 04 月 27 日 | 350,000 | 2018 年 06 月 04 日 | 7,079.5 | | 2018/6/4-2021/7/31 | 否 | 否 |
| 报告期内审批对子公司担保额度合计 (C1) | | | 0 | 报告期内对子公司担保实际发生额合计 (C2) | | | | 6,482.52 |
| 报告期末已审批的对子公司担保额度合计 (C3) | | | 70,000 | 报告期末对子公司实际担保余额合计 (C4) | | | | 62,896.56 |
| 公司担保总额 (即前三大项的合计) | | | | | | | | |
| 报告期内审批担保额度合计 (A1+B1+C1) | | | 0 | 报告期内担保实际发生额合计 (A2+B2+C2) | | | | 28,112.52 |
| 报告期末已审批的担保额度合计 (A3+B3+C3) | | | 1,238,302.7 | 报告期末实际担保余额合计 (A4+B4+C4) | | | | 290,680.68 |
| 实际担保总额 (即 A4+B4+C4) 占公司净资产的比例 | | | | 48.92% | | | | |
| 其中: | | | | | | | | |
| 为股东、实际控制人及其关联方提供担保的余额 (D) | | | | 0 | | | | |
| 直接或间接为资产负债率超过 70% 的被担保对象提供的债务担 | | | | 230,356.69 | | | | |

| | |
|------------------------|------------|
| 保余额 (E) | |
| 担保总额超过净资产 50%部分的金额 (F) | 0 |
| 上述三项担保金额合计 (D+E+F) | 230,356.69 |

(2) 违规对外担保情况

适用 不适用

3、委托理财

适用 不适用

单位：万元

| 具体类型 | 委托理财的资金来源 | 委托理财发生额 | 未到期余额 | 逾期未收回的金额 |
|--------|-----------|-------------|-------------|----------|
| 银行理财产品 | 自有资金 | 100,000,000 | 100,000,000 | 0 |
| 合计 | | 100,000,000 | 100,000,000 | 0 |

单项金额重大或安全性较低、流动性较差、不保本的高风险委托理财具体情况

适用 不适用

委托理财出现预期无法收回本金或存在其他可能导致减值的情形

适用 不适用

4、其他重大合同

适用 不适用

十六、社会责任情况

1、重大环保问题情况

上市公司及其子公司是否属于环境保护部门公布的重点排污单位

否

公司不属于环境保护部门公布的重点排污单位。

2、履行精准扶贫社会责任情况

(1) 半年度精准扶贫概要

1、公司子公司安欣牧业积极响应国家扶贫政策，参与脱贫攻坚，其开展的“政企合建、公司管理”精准扶贫模式成功入选2019中国羊产业扶贫先进模式。

1) 安欣牧业与大化县政府通过“政府（平台公司）+龙头企业+扶贫车间+贫困户”的合作方式发展肉羊产业。到2020年6月30日已经在化大县8个乡镇29个养殖场投放种羊7753只，带动贫困户1940户贫困户，解决58个公益性岗位，同时通过饲料本地化，解决本地桔杆回收利用问题，促进了粮改饲工作，提高了当地务农贫困户收入。至2020年6月30日公司已从扶贫养殖车间回收断奶羔羊3183只，支付给扶贫养殖车间回

收羔羊款238万元。该项目的实施将传统单一的散养模式向集约化模式发展，有效保护生态环境，提升产业科学化、规模化水平。

2) 安欣牧业利用自身的技术优势和规模优势，采取“政府+金融+公司+养殖基地+贫困户”五位一体模式在涡阳县境内24个乡镇（街道）定点、精准扶贫2000户贫困户，是当地政府扶贫攻坚产业基地。

2、子公司瑞丽鹏和自2020年1月起，吸收扶贫建档立卡户29户，共发放工资49.42万元，吸收周边失业及未就业人员210人。

（2）后续精准扶贫计划

新疆喀什地区图木舒克市和巴楚县区位优势明显，水资源、饲草资源有一定的基础，农牧民普遍养羊，畜牧产业发展态势良好。安欣牧业利用两地的自然资源优势，通过自身种羊、集约化养殖、技术和管理等优势，开展肉羊全产业链扶贫项目，构建肉羊产业扶贫（振兴）模式，形成安欣牧业养殖示范基地+连队合作社养殖园区+家庭羊场的集约化、产业化养殖网络，进一步提升肉羊养殖效率、有效防控疾病、改善人居环境，推动当地肉羊产业发展，实现精准扶贫。项目实施后，预计可解决200多个贫困户就业问题，带动周边10000户养殖户发展肉羊养殖产业。

十七、其他重大事项的说明

适用 不适用

十八、公司子公司重大事项

适用 不适用

第六节 股份变动及股东情况

一、股份变动情况

1、股份变动情况

单位：股

| | 本次变动前 | | 本次变动增减（+，-） | | | | | 本次变动后 | |
|------------|---------------|---------|-------------|----|-----------|----|-------------|---------------|---------|
| | 数量 | 比例 | 发行新股 | 送股 | 公积金 转股 | 其他 | 小计 | 数量 | 比例 |
| 一、有限售条件股份 | 0 | 0.00% | 888,888,888 | 0 | 0 | 0 | 888,888,888 | 888,888,888 | 0.00% |
| 1、国家持股 | 0 | 0.00% | 0 | 0 | 0 | 0 | 0 | 0 | 0.00% |
| 2、国有法人持股 | 0 | 0.00% | 0 | 0 | 0 | 0 | 0 | 0 | 0.00% |
| 3、其他内资持股 | 0 | 0.00% | 888,888,888 | 0 | 0 | 0 | 888,888,888 | 888,888,888 | 13.95% |
| 其中：境内法人持股 | 0 | 0.00% | 888,888,888 | 0 | 0 | 0 | 888,888,888 | 888,888,888 | 13.95% |
| 境内自然人持股 | 0 | 0.00% | 0 | 0 | 0 | 0 | 0 | 0 | 0.00% |
| 4、外资持股 | 0 | 0.00% | 0 | 0 | 0 | 0 | 0 | 0 | 0.00% |
| 其中：境外法人持股 | 0 | 0.00% | 0 | 0 | 0 | 0 | 0 | 0 | 0.00% |
| 境外自然人持股 | 0 | 0.00% | 0 | 0 | 0 | 0 | 0 | 0 | 0.00% |
| 二、无限售条件股份 | 5,485,372,200 | 100.00% | 0 | 0 | 0 | 0 | 0 | 5,485,372,200 | 86.05% |
| 1、人民币普通股 | 5,485,372,200 | 100.00% | 0 | 0 | 0 | 0 | 0 | 5,485,372,200 | 86.05% |
| 2、境内上市的外资股 | 0 | 0.00% | 0 | 0 | 0 | 0 | 0 | 0 | 0.00% |
| 3、境外上市的外资股 | 0 | 0.00% | 0 | 0 | 0 | 0 | 0 | 0 | 0.00% |
| 4、其他 | 0 | 0.00% | 0 | 0 | 0 | 0 | 0 | 0 | 0.00% |
| 三、股份总数 | 5,485,372,200 | 100.00% | 888,888,888 | 0 | 0 | 0 | 888,888,888 | 6,374,261,088 | 100.00% |

股份变动的原因

√ 适用 □ 不适用

2020年4月28日，公司非公开发行人民币普通股（A股）888,888,888股。2020年5月14日，公司披露了《非公开发行股票上市公告书》，本次非公开发行新增股份888,888,888股，新增股份于2020年5月18日在深圳证券交易所上市，股份限售期为上市之日起18个月。

股份变动的批准情况

√ 适用 □ 不适用

2019年1月15日，大康农业召开第六届董事会第二十七次会议，审议通过了《关于公司本次非公开发行股票方案的议案》等与本次非公开发行股票相关的议案。

2019年2月1日，大康农业召开2019年第二次临时股东大会，审议通过了上述与本次非公开发行股票相关的议案。

2019年7月26日，中国证监会审核通过了本公司非公开发行股票的申请。

2019年11月28日，公司收到中国证券监督管理委员会出具的《关于核准湖南大康国际农业食品股份有限公司非公开发行股票的批复》（证监许可[2019]2583号），核准公司非公开发行不超过1,097,074,440股新股。

2020年1月13日，大康农业召开第六届董事会第三十五次会议，审议通过了《关于延长公司非公开发行股票股东大会决议有效期的议案》、《关于提请股东大会延长授权董事会全权办理公司非公开发行股票具体事宜有效期的议案》等议案。

2020年2月3日，大康农业召开2020年第一次临时股东大会，审议通过了《关于延长公司非公开发行股票股东大会决议有效期的议案》、《关于提请股东大会延长授权董事会全权办理公司非公开发行股票具体事宜有效期的议案》等议案，延长非公开发行股票股东大会决议有效期至2021年2月1日。

2020年2月27日，大康农业召开第六届董事会第三十六次会议，审议通过了《关于修改公司非公开发行股票方案的议案》等与本次非公开发行股票相关的议案。

2020年3月16日，大康农业召开2020年第二次临时股东大会，审议通过了《关于修改公司非公开发行股票方案的议案》等与本次非公开发行股票相关的议案。

2020年4月28日，公司向特定投资者上海鹏欣农业投资（集团）有限公司非公开发行人民币普通股（A股）股票888,888,888股。本次非公开发行的股份已于2020年5月18日在深圳证券交易所上市。

股份变动的过户情况

适用 不适用

股份回购的实施进展情况

适用 不适用

采用集中竞价方式减持回购股份的实施进展情况

适用 不适用

股份变动对最近一年和最近一期基本每股收益和稀释每股收益、归属于公司普通股股东的每股净资产等财务指标的影响

适用 不适用

| 期间 | 项目 | 按未变动前股本总数计算 | | | 按变动后股本总数计算 | | |
|-------------|----------------|-------------|--------|------------------|------------|--------|------------------|
| | | 基本每股收益 | 稀释每股收益 | 归属于公司普通股股东的每股净资产 | 基本每股收益 | 稀释每股收益 | 归属于公司普通股股东的每股净资产 |
| 2020年6月30日 | 归属于公司普通股股东的净利润 | 0.0075 | 0.0075 | 0.7928 | 0.0071 | 0.0071 | 0.9321 |
| 2019年12月31日 | 归属于公司普通股股东的净利润 | 0.0113 | 0.0113 | 0.8334 | 0.0097 | 0.0097 | 0.9670 |

公司认为必要或证券监管机构要求披露的其他内容

适用 不适用

2、限售股份变动情况

适用 不适用

单位：股

| 股东名称 | 期初限售股数 | 本期解除限售股数 | 本期增加限售股数 | 期末限售股数 | 限售原因 | 解除限售日期 |
|------------------|--------|----------|-------------|-------------|------------|-------------|
| 上海鹏欣农业投资（集团）有限公司 | 0 | 0 | 888,888,888 | 888,888,888 | 非公开发行股票限售股 | 2021年11月19日 |

| | | | | | | |
|----|---|---|-------------|-------------|----|----|
| 合计 | 0 | 0 | 888,888,888 | 888,888,888 | -- | -- |
|----|---|---|-------------|-------------|----|----|

二、证券发行与上市情况

√ 适用 □ 不适用

| 股票及其衍生证券名称 | 发行日期 | 发行价格(或利率) | 发行数量 | 上市日期 | 获准上市交易数量 | 交易终止日期 | 披露索引 | 披露日期 |
|---------------------------|-----------------|-----------|-------------|-----------------|-------------|--------|------------------------------|-----------------|
| 股票类 | | | | | | | | |
| 非公开发行 股票 | 2020年04月 28日 | 1.80 | 888,888,888 | 2020年05月 18日 | 888,888,888 | | 巨潮资讯网 (www.cninfo.com.cn) | 2020年05月 14日 |
| 可转换公司债券、分离交易的可转换公司债券、公司债类 | | | | | | | | |
| 其他衍生证券类 | | | | | | | | |

报告期内证券发行情况的说明

经中国证券监督管理委员会《关于核准湖南大康国际农业食品股份有限公司非公开发行股票的批复》（证监许可[2019]2583号）核准，2020年4月28日，公司非公开发行人民币普通股（A股）888,888,888股。2020年5月14日，公司披露了《非公开发行股票上市公告书》，本次非公开发行新增股份888,888,888股，发行价格为1.80元。新增股份于2020年5月18日在深圳证券交易所上市，股份限售期为上市之日起18个月。

三、公司股东数量及持股情况

单位：股

| 报告期末普通股股东总数 | 184,488 | 报告期末表决权恢复的优先股股东总数（如有）（参见注8） | 0 | | | | | |
|-------------------------------|---------|-----------------------------|---------------|-------------|---------------|---------------|---------|---------------|
| 持股 5%以上的普通股股东或前 10 名普通股股东持股情况 | | | | | | | | |
| 股东名称 | 股东性质 | 持股比例 | 报告期末持有的普通股数量 | 报告期内增减变动情况 | 持有有限售条件的普通股数量 | 持有无限售条件的普通股数量 | 质押或冻结情况 | |
| | | | | | | | 股份状态 | 数量 |
| 上海鹏欣农业投资（集团）有限公司 | 境内非国有法人 | 26.30% | 1,676,588,988 | 888,888,888 | 888,888,888 | 787,700,100 | 质押 | 1,340,588,988 |
| 上海鹏欣（集团）有限公司 | 境内非国有法人 | 16.83% | 1,072,885,282 | 0 | 0 | 1,072,885,282 | 质押 | 592,798,900 |
| 拉萨经济技术开发区厚康实业有限公司 | 境内非国有法人 | 15.45% | 984,640,800 | 0 | 0 | 984,640,800 | 质押 | 984,640,720 |
| 拉萨经济技术开发区和汇实业有限公司 | 境内非国有法人 | 4.20% | 267,791,700 | 0 | 0 | 267,791,700 | | |
| 前海人寿保险股份有限公司—自有资金 | 其他 | 3.18% | 202,877,543 | 0 | 0 | 202,877,543 | | |
| 香港中央结算有限公司 | 境外法人 | 0.51% | 32,225,342 | -9,611,161 | 0 | 32,225,342 | | |

| 司 | | | | | | | | |
|--|---|--------|---------------|-------------|---|------------|--|--|
| 益阳晶鑫新能源科技实业有限公司 | 境内非国有法人 | 0.24% | 15,280,000 | -56,935,100 | 0 | 15,280,000 | | |
| 中国农业银行股份有限公司—中证 500 交易型开放式指数证券投资基金 | 其他 | 0.24% | 15,098,757 | -7,572,500 | 0 | 15,098,757 | | |
| 瑞士信贷（香港）有限公司 | 境外法人 | 0.24% | 15,000,000 | 15,000,000 | 0 | 15,000,000 | | |
| 华炜 | 境内自然人 | 0.16% | 10,317,300 | 9,547,100 | 0 | 10,317,300 | | |
| 战略投资者或一般法人因配售新股成为前 10 名普通股股东的情况（如有）（参见注 3） | 上海鹏欣（集团）有限公司、拉萨经济技术开发区厚康实业有限公司、上海鹏欣农业投资（集团）有限公司、拉萨经济技术开发区和汇实业有限公司、益阳晶鑫新能源科技实业有限公司为公司 2014 年完成非公开发行股票引进的战略投资者。 | | | | | | | |
| 上述股东关联关系或一致行动的说明 | 除上海鹏欣（集团）有限公司、拉萨经济技术开发区厚康实业有限公司、上海鹏欣农业投资（集团）有限公司、拉萨经济技术开发区和汇实业有限公司为一致行动关系外，公司未知上述股东之间是否存在其它关联关系，也未知上述股东之间是否属于《上市公司股东持股变动信息披露管理办法》中规定的一致行动人。 | | | | | | | |
| 前 10 名无限售条件普通股股东持股情况 | | | | | | | | |
| 股东名称 | 报告期末持有无限售条件普通股股份数量 | 股份种类 | | | | | | |
| | | 股份种类 | 数量 | | | | | |
| 上海鹏欣（集团）有限公司 | 1,072,885,282 | 人民币普通股 | 1,072,885,282 | | | | | |
| 拉萨经济技术开发区厚康实业有限公司 | 984,640,800 | 人民币普通股 | 984,640,800 | | | | | |
| 上海鹏欣农业投资（集团）有限公司 | 787,700,100 | 人民币普通股 | 787,700,100 | | | | | |
| 拉萨经济技术开发区和汇实业有限公司 | 267,791,700 | 人民币普通股 | 267,791,700 | | | | | |
| 前海人寿保险股份有限公司—自有资金 | 202,877,543 | 人民币普通股 | 202,877,543 | | | | | |
| 香港中央结算有限公司 | 32,225,342 | 人民币普通股 | 32,225,342 | | | | | |
| 益阳晶鑫新能源科技实业有限公司 | 15,280,000 | 人民币普通股 | 15,280,000 | | | | | |
| 中国农业银行股份有限公司—中证 500 交易型开放式指数证券投资基金 | 15,098,757 | 人民币普通股 | 15,098,757 | | | | | |
| 瑞士信贷（香港）有限公司 | 15,000,000 | 人民币普通股 | 15,000,000 | | | | | |
| 华炜 | 10,317,300 | 人民币普通股 | 10,317,300 | | | | | |
| 前 10 名无限售条件普通股股东之间，以及前 10 名无限售条件普通股 | 除上海鹏欣（集团）有限公司、拉萨经济技术开发区厚康实业有限公司、上海鹏欣农业投资（集团）有限公司、拉萨经济技术开发区和汇实业有限公司为一致行动关系外， | | | | | | | |

| | |
|--------------------------------------|---|
| 股东和前 10 名普通股股东之间关联关系或一致行动的说明 | 公司未知上述股东之间是否存在其它关联关系，也未知上述股东之间是否属于《上市公司股东持股变动信息披露管理办法》中规定的一致行动人。 |
| 前 10 名普通股股东参与融资融券业务股东情况说明（如有）（参见注 4） | 公司股东拉萨经济技术开发区和汇实业有限公司通过信用交易担保证券账户持有 153,155,396 股公司股票。 公司股东华炜通过信用交易担保证券账户持有 9,440,600 股公司股票。 |

公司前 10 名普通股股东、前 10 名无限售条件普通股股东在报告期内是否进行约定购回交易

是 否

公司前 10 名普通股股东、前 10 名无限售条件普通股股东在报告期内未进行约定购回交易。

四、控股股东或实际控制人变更情况

控股股东报告期内变更

适用 不适用

公司报告期控股股东未发生变更。

实际控制人报告期内变更

适用 不适用

公司报告期实际控制人未发生变更。

第七节 优先股相关情况

适用 不适用

报告期公司不存在优先股。

第八节 可转换公司债券相关情况

适用 不适用

报告期公司不存在可转换公司债券。

第九节 董事、监事、高级管理人员情况

一、董事、监事和高级管理人员持股变动

√ 适用 □ 不适用

| 姓名 | 职务 | 任职状态 | 期初持股数（股） | 本期增持股份数量（股） | 本期减持股份数量（股） | 期末持股数（股） | 期初被授予的限制性股票数量（股） | 本期被授予的限制性股票数量（股） | 期末被授予的限制性股票数量（股） |
|-----|--------|------|----------|-------------|-------------|----------|------------------|------------------|------------------|
| 张富强 | 董事 | 现任 | 0 | 0 | 0 | 0 | 0 | 0 | 0 |
| 黄泽民 | 独立董事 | 现任 | 0 | 0 | 0 | 0 | 0 | 0 | 0 |
| 江百灵 | 独立董事 | 现任 | 0 | 0 | 0 | 0 | 0 | 0 | 0 |
| 王起山 | 独立董事 | 现任 | 0 | 0 | 0 | 0 | 0 | 0 | 0 |
| 袁嵘 | 职工代表监事 | 现任 | 0 | 0 | 0 | 0 | 0 | 0 | 0 |
| 阮解敏 | 监事 | 现任 | 0 | 0 | 0 | 0 | 0 | 0 | 0 |
| 顾卿 | 财务总监 | 现任 | 0 | 0 | 0 | 0 | 0 | 0 | 0 |
| 合计 | -- | -- | 0 | 0 | 0 | 0 | 0 | 0 | 0 |

二、公司董事、监事、高级管理人员变动情况

√ 适用 □ 不适用

| 姓名 | 担任的职务 | 类型 | 日期 | 原因 |
|-----|--------|-------|-------------|------------------|
| 张富强 | 董事 | 被选举 | 2020年05月29日 | 董事会换届选举 |
| 黄泽民 | 独立董事 | 被选举 | 2020年05月29日 | 董事会换届选举 |
| 江百灵 | 独立董事 | 被选举 | 2020年05月29日 | 董事会换届选举 |
| 王起山 | 独立董事 | 被选举 | 2020年05月29日 | 董事会换届选举 |
| 公茂江 | 董事 | 任期满离任 | 2020年05月29日 | 董事任期满离任 |
| 臧舜 | 董事、副总裁 | 任期满离任 | 2020年05月29日 | 董事任期满离任 |
| 盛文灏 | 董事 | 任期满离任 | 2020年05月29日 | 董事任期满离任 |
| 黄毅 | 独立董事 | 任期满离任 | 2020年05月29日 | 董事任期满离任 |
| 刘凤委 | 独立董事 | 任期满离任 | 2020年05月29日 | 董事任期满离任 |
| 潘玉春 | 独立董事 | 任期满离任 | 2020年05月29日 | 董事任期满离任 |
| 袁嵘 | 职工代表监事 | 被选举 | 2020年05月29日 | 监事会换届选举、职工代表监事选举 |
| 夏滋宇 | 职工代表监事 | 任期满离任 | 2020年05月29日 | 监事任期满离任 |

| | | | | |
|-----|-----------|-------|------------------|-------------------------|
| 阮解敏 | 监事 | 被选举 | 2020 年 05 月 29 日 | 监事会换届选举 |
| 祝立群 | 监事 | 任期满离任 | 2020 年 05 月 29 日 | 监事任期满离任 |
| 沈伟平 | 董事、联席总裁 | 任免 | 2020 年 06 月 06 日 | 换届选举，由总裁变更为联席总裁 |
| 王章全 | 副总裁 | 任期满离任 | 2020 年 06 月 06 日 | 任期满离任 |
| 殷海平 | 副总裁 | 任免 | 2020 年 06 月 06 日 | 换届选举，由财务总监变更为副总裁 |
| 毛洪斌 | COO | 任期满离任 | 2020 年 06 月 06 日 | 任期满离任 |
| 孙文 | 副总裁、董事会秘书 | 任免 | 2020 年 06 月 06 日 | 换届选举，由董事会秘书变更为副总裁、董事会秘书 |
| 顾卿 | 财务总监 | 聘任 | 2020 年 06 月 06 日 | 换届选举 |

第十节 公司债相关情况

公司是否存在公开发行并在证券交易所上市，且在半年度报告批准报出日未到期或到期未能全额兑付的公司债券
否

第十一节 财务报告

一、审计报告

半年度报告是否经过审计

是 否

公司半年度财务报告未经审计。

二、财务报表

财务附注中报表的单位为：元

1、合并资产负债表

编制单位：湖南大康国际农业食品股份有限公司

2020 年 06 月 30 日

单位：元

| 项目 | 2020 年 6 月 30 日 | 2019 年 12 月 31 日 |
|-----------|------------------|------------------|
| 流动资产： | | |
| 货币资金 | 1,760,951,050.81 | 568,359,744.08 |
| 结算备付金 | | |
| 拆出资金 | | |
| 交易性金融资产 | 103,707,734.75 | 3,940,786.50 |
| 衍生金融资产 | 918,806,105.54 | 231,835,620.98 |
| 应收票据 | | |
| 应收账款 | 1,377,689,095.71 | 2,424,772,791.65 |
| 应收款项融资 | | |
| 预付款项 | 601,743,620.38 | 488,289,993.54 |
| 应收保费 | | |
| 应收分保账款 | | |
| 应收分保合同准备金 | | |
| 其他应收款 | 253,536,007.42 | 157,922,136.28 |
| 其中：应收利息 | | |
| 应收股利 | | |
| 买入返售金融资产 | | |
| 存货 | 1,599,147,746.46 | 1,187,024,586.00 |

| | | |
|-------------|-------------------|-------------------|
| 合同资产 | | |
| 持有待售资产 | | |
| 一年内到期的非流动资产 | 115,101,362.40 | 161,555,761.99 |
| 其他流动资产 | 192,084,241.94 | 227,477,306.10 |
| 流动资产合计 | 6,922,766,965.41 | 5,451,178,727.12 |
| 非流动资产： | | |
| 发放贷款和垫款 | | |
| 债权投资 | 46,523,606.77 | 59,524,859.57 |
| 其他债权投资 | | |
| 长期应收款 | 483,765,269.70 | 502,798,136.05 |
| 长期股权投资 | 536,241,435.40 | 540,699,565.39 |
| 其他权益工具投资 | 97,653,273.16 | 111,805,762.98 |
| 其他非流动金融资产 | | |
| 投资性房地产 | 218,394,204.31 | 307,711,196.39 |
| 固定资产 | 2,541,959,041.56 | 3,103,384,592.67 |
| 在建工程 | 438,843,324.47 | 438,561,059.69 |
| 生产性生物资产 | 273,147,325.97 | 294,758,676.25 |
| 油气资产 | | |
| 使用权资产 | | |
| 无形资产 | 579,652,689.19 | 748,912,417.28 |
| 开发支出 | | |
| 商誉 | 398,754,849.76 | 546,277,394.31 |
| 长期待摊费用 | 25,318,118.55 | 31,220,764.19 |
| 递延所得税资产 | 123,673,556.55 | 66,047,457.81 |
| 其他非流动资产 | 857,038,145.12 | 971,478,338.52 |
| 非流动资产合计 | 6,620,964,840.51 | 7,723,180,221.10 |
| 资产总计 | 13,543,731,805.92 | 13,174,358,948.22 |
| 流动负债： | | |
| 短期借款 | 2,043,458,282.79 | 2,249,218,387.71 |
| 向中央银行借款 | | |
| 拆入资金 | | |
| 交易性金融负债 | 70,793,873.71 | 69,762,487.59 |
| 衍生金融负债 | 585,534,192.25 | 118,272,802.65 |
| 应付票据 | | |

| | | |
|-------------|------------------|------------------|
| 应付账款 | 1,410,849,455.90 | 2,094,583,358.36 |
| 预收款项 | | 697,794,579.12 |
| 合同负债 | 744,246,753.61 | |
| 卖出回购金融资产款 | | |
| 吸收存款及同业存放 | | |
| 代理买卖证券款 | | |
| 代理承销证券款 | | |
| 应付职工薪酬 | 46,327,787.85 | 59,545,665.39 |
| 应交税费 | 25,630,428.02 | 14,216,667.25 |
| 其他应付款 | 192,694,144.70 | 232,111,225.26 |
| 其中：应付利息 | | |
| 应付股利 | | |
| 应付手续费及佣金 | | |
| 应付分保账款 | | |
| 持有待售负债 | | |
| 一年内到期的非流动负债 | 525,966,278.04 | 527,537,572.09 |
| 其他流动负债 | 90,052,234.92 | 91,848,303.60 |
| 流动负债合计 | 5,735,553,431.79 | 6,154,891,049.02 |
| 非流动负债： | | |
| 保险合同准备金 | | |
| 长期借款 | 1,220,444,070.34 | 1,510,547,586.26 |
| 应付债券 | | |
| 其中：优先股 | | |
| 永续债 | | |
| 租赁负债 | | |
| 长期应付款 | 26,851,878.55 | 74,034,104.17 |
| 长期应付职工薪酬 | | |
| 预计负债 | 23,313,988.83 | 30,800,071.30 |
| 递延收益 | 6,358,333.35 | 6,708,333.33 |
| 递延所得税负债 | 12,357,263.61 | 20,087,301.46 |
| 其他非流动负债 | 232,922.63 | 6,139,133.17 |
| 非流动负债合计 | 1,289,558,457.31 | 1,648,316,529.69 |
| 负债合计 | 7,025,111,889.10 | 7,803,207,578.71 |
| 所有者权益： | | |

| | | |
|---------------|-------------------|-------------------|
| 股本 | 6,374,261,088.00 | 5,485,372,200.00 |
| 其他权益工具 | | |
| 其中：优先股 | | |
| 永续债 | | |
| 资本公积 | 957,678,531.79 | 253,999,921.72 |
| 减：库存股 | | |
| 其他综合收益 | -748,702,540.28 | -484,972,379.88 |
| 专项储备 | | |
| 盈余公积 | 31,118,814.72 | 31,118,814.72 |
| 一般风险准备 | | |
| 未分配利润 | -672,805,516.65 | -714,081,770.61 |
| 归属于母公司所有者权益合计 | 5,941,550,377.58 | 4,571,436,785.95 |
| 少数股东权益 | 577,069,539.24 | 799,714,583.56 |
| 所有者权益合计 | 6,518,619,916.82 | 5,371,151,369.51 |
| 负债和所有者权益总计 | 13,543,731,805.92 | 13,174,358,948.22 |

法定代表人：葛俊杰

主管会计工作负责人：顾卿

会计机构负责人：顾卿

2、母公司资产负债表

单位：元

| 项目 | 2020年6月30日 | 2019年12月31日 |
|---------|------------------|------------------|
| 流动资产： | | |
| 货币资金 | 775,580,623.24 | 4,991,413.22 |
| 交易性金融资产 | 100,780,547.97 | 656,820.00 |
| 衍生金融资产 | | |
| 应收票据 | | |
| 应收账款 | 0.00 | 0.00 |
| 应收款项融资 | | |
| 预付款项 | 40,317,645.01 | 3,686,135.08 |
| 其他应收款 | 1,357,535,240.28 | 1,267,111,535.65 |
| 其中：应收利息 | | |
| 应收股利 | | |
| 存货 | | |
| 合同资产 | | |
| 持有待售资产 | | |

| | | |
|-------------|------------------|------------------|
| 一年内到期的非流动资产 | 18,880,328.18 | 18,880,328.18 |
| 其他流动资产 | | |
| 流动资产合计 | 2,293,094,384.68 | 1,295,326,232.13 |
| 非流动资产： | | |
| 债权投资 | | |
| 其他债权投资 | | |
| 长期应收款 | 326,659,225.81 | 326,659,225.81 |
| 长期股权投资 | 4,328,275,724.75 | 4,200,319,806.63 |
| 其他权益工具投资 | | |
| 其他非流动金融资产 | | |
| 投资性房地产 | | |
| 固定资产 | 124,982,042.19 | 127,951,655.17 |
| 在建工程 | 178,657,675.00 | 178,657,675.00 |
| 生产性生物资产 | | |
| 油气资产 | | |
| 使用权资产 | | |
| 无形资产 | 33,983,610.96 | 34,727,980.50 |
| 开发支出 | | |
| 商誉 | | |
| 长期待摊费用 | 733,501.54 | 807,160.66 |
| 递延所得税资产 | | |
| 其他非流动资产 | 676,007,848.42 | 676,007,848.42 |
| 非流动资产合计 | 5,669,299,628.67 | 5,545,131,352.19 |
| 资产总计 | 7,962,394,013.35 | 6,840,457,584.32 |
| 流动负债： | | |
| 短期借款 | | |
| 交易性金融负债 | | |
| 衍生金融负债 | | |
| 应付票据 | | |
| 应付账款 | | |
| 预收款项 | | |
| 合同负债 | | |
| 应付职工薪酬 | | 1,643,445.00 |
| 应交税费 | 1,277,254.20 | 336,986.28 |

| | | |
|-------------|------------------|------------------|
| 其他应付款 | 728,424,710.38 | 1,173,406,486.63 |
| 其中：应付利息 | | |
| 应付股利 | | |
| 持有待售负债 | | |
| 一年内到期的非流动负债 | | |
| 其他流动负债 | | |
| 流动负债合计 | 729,701,964.58 | 1,175,386,917.91 |
| 非流动负债： | | |
| 长期借款 | | |
| 应付债券 | | |
| 其中：优先股 | | |
| 永续债 | | |
| 租赁负债 | | |
| 长期应付款 | | |
| 长期应付职工薪酬 | | |
| 预计负债 | | |
| 递延收益 | | |
| 递延所得税负债 | | |
| 其他非流动负债 | | |
| 非流动负债合计 | | |
| 负债合计 | 729,701,964.58 | 1,175,386,917.91 |
| 所有者权益： | | |
| 股本 | 6,374,261,088.00 | 5,485,372,200.00 |
| 其他权益工具 | | |
| 其中：优先股 | | |
| 永续债 | | |
| 资本公积 | 865,658,396.09 | 161,979,786.02 |
| 减：库存股 | | |
| 其他综合收益 | -1,884,737.54 | -1,884,737.54 |
| 专项储备 | | |
| 盈余公积 | 31,118,814.72 | 31,118,814.72 |
| 未分配利润 | -36,461,512.50 | -11,515,396.79 |
| 所有者权益合计 | 7,232,692,048.77 | 5,665,070,666.41 |
| 负债和所有者权益总计 | 7,962,394,013.35 | 6,840,457,584.32 |

3、合并利润表

单位：元

| 项目 | 2020 年半年度 | 2019 年半年度 |
|--------------------|------------------|------------------|
| 一、营业总收入 | 6,124,219,220.71 | 6,737,534,469.10 |
| 其中：营业收入 | 6,124,219,220.71 | 6,737,534,469.10 |
| 利息收入 | | |
| 已赚保费 | | |
| 手续费及佣金收入 | | |
| 二、营业总成本 | 6,782,426,180.68 | 6,806,068,670.99 |
| 其中：营业成本 | 5,671,137,284.25 | 6,171,069,415.83 |
| 利息支出 | | |
| 手续费及佣金支出 | | |
| 退保金 | | |
| 赔付支出净额 | | |
| 提取保险责任准备金净额 | | |
| 保单红利支出 | | |
| 分保费用 | | |
| 税金及附加 | 13,168,502.37 | 10,444,708.10 |
| 销售费用 | 241,121,045.87 | 242,560,554.54 |
| 管理费用 | 190,051,077.11 | 319,214,190.91 |
| 研发费用 | 451,901.21 | |
| 财务费用 | 666,496,369.87 | 62,779,801.61 |
| 其中：利息费用 | 198,343,208.96 | 153,565,022.08 |
| 利息收入 | -45,555,570.94 | -67,334,847.31 |
| 加：其他收益 | 2,957,791.35 | 831,100.55 |
| 投资收益（损失以“-”号填列） | 707,234,464.13 | -41,119,552.90 |
| 其中：对联营企业和合营企业的投资收益 | -3,382,082.60 | -12,689,988.21 |
| 以摊余成本计量的金融资产终止确认收益 | | |
| 汇兑收益（损失以“-”号填列） | | |
| 净敞口套期收益（损失以“-”号填列） | | |
| 公允价值变动收益（损失以 | -59,370,688.04 | 95,741,912.42 |

| | | |
|-----------------------|-----------------|----------------|
| “—”号填列) | | |
| 信用减值损失(损失以“-”号填列) | -7,523,644.49 | -9,475,550.21 |
| 资产减值损失(损失以“-”号填列) | 2,174,577.78 | 3,518,868.62 |
| 资产处置收益(损失以“-”号填列) | 29,226,197.75 | -13,744,638.57 |
| 三、营业利润(亏损以“-”号填列) | 16,491,738.51 | -32,782,061.98 |
| 加: 营业外收入 | 12,829,725.26 | 8,119,356.44 |
| 减: 营业外支出 | 7,738,230.15 | 3,930,228.07 |
| 四、利润总额(亏损总额以“-”号填列) | 21,583,233.62 | -28,592,933.61 |
| 减: 所得税费用 | -16,875,485.15 | -72,939,998.59 |
| 五、净利润(净亏损以“-”号填列) | 38,458,718.77 | 44,347,064.98 |
| (一) 按经营持续性分类 | | |
| 1.持续经营净利润(净亏损以“-”号填列) | 38,458,718.77 | 44,347,064.98 |
| 2.终止经营净利润(净亏损以“-”号填列) | | |
| (二) 按所有权归属分类 | | |
| 1.归属于母公司所有者的净利润 | 41,276,253.96 | 32,378,979.45 |
| 2.少数股东损益 | -2,817,535.19 | 11,968,085.53 |
| 六、其他综合收益的税后净额 | -340,369,650.48 | 28,020,506.70 |
| 归属母公司所有者的其他综合收益的税后净额 | -263,730,160.40 | -12,899,553.51 |
| (一) 不能重分类进损益的其他综合收益 | -5,964,117.85 | -17,305,549.11 |
| 1.重新计量设定受益计划变动额 | | |
| 2.权益法下不能转损益的其他综合收益 | | |
| 3.其他权益工具投资公允价值变动 | -5,964,117.85 | -17,305,549.11 |
| 4.企业自身信用风险公允价值变动 | | |
| 5.其他 | | |
| (二) 将重分类进损益的其他综合收益 | -257,766,042.55 | 4,405,995.60 |

| | | |
|----------------------|-----------------|---------------|
| 1.权益法下可转损益的其他综合收益 | -3,038,119.55 | |
| 2.其他债权投资公允价值变动 | | |
| 3.金融资产重分类计入其他综合收益的金额 | | |
| 4.其他债权投资信用减值准备 | | |
| 5.现金流量套期储备 | 4,862,323.26 | 46,445.90 |
| 6.外币财务报表折算差额 | -259,590,246.26 | 4,359,549.71 |
| 7.其他 | | |
| 归属于少数股东的其他综合收益的税后净额 | -76,639,490.08 | 40,920,060.21 |
| 七、综合收益总额 | -301,910,931.71 | 72,367,571.68 |
| 归属于母公司所有者的综合收益总额 | -222,453,906.44 | 19,479,425.94 |
| 归属于少数股东的综合收益总额 | -79,457,025.27 | 52,888,145.74 |
| 八、每股收益： | | |
| （一）基本每股收益 | 0.0071 | 0.0059 |
| （二）稀释每股收益 | 0.0071 | 0.0059 |

本期发生同一控制下企业合并的，被合并方在合并前实现的净利润为：元，上期被合并方实现的净利润为：元。

法定代表人：葛俊杰

主管会计工作负责人：顾卿

会计机构负责人：顾卿

4、母公司利润表

单位：元

| 项目 | 2020 年半年度 | 2019 年半年度 |
|---------|---------------|---------------|
| 一、营业收入 | 0.00 | 0.00 |
| 减：营业成本 | 0.00 | 0.00 |
| 税金及附加 | 966,407.80 | 817,689.39 |
| 销售费用 | | |
| 管理费用 | 28,044,570.89 | 28,514,352.70 |
| 研发费用 | | |
| 财务费用 | -199,762.27 | -1,846,938.09 |
| 其中：利息费用 | 2,392,656.46 | 1,687,805.48 |
| 利息收入 | -2,608,896.92 | -3,567,321.04 |

| | | |
|-------------------------------|----------------|---------------|
| 加：其他收益 | 133,669.00 | |
| 投资收益（损失以“-”号填列） | 1,706,120.17 | 24,762,490.84 |
| 其中：对联营企业和合营企业的投资收益 | 1,076,047.39 | -663,080.33 |
| 以摊余成本计量的金融资产终止确认收益（损失以“-”号填列） | | |
| 净敞口套期收益（损失以“-”号填列） | | |
| 公允价值变动收益（损失以“-”号填列） | 85,052.97 | 82,410.00 |
| 信用减值损失（损失以“-”号填列） | -6,167,641.43 | 839,069.65 |
| 资产减值损失（损失以“-”号填列） | | |
| 资产处置收益（损失以“-”号填列） | | |
| 二、营业利润（亏损以“-”号填列） | -33,054,015.71 | -1,801,133.51 |
| 加：营业外收入 | 8,120,000.00 | |
| 减：营业外支出 | 12,100.00 | 8,446.75 |
| 三、利润总额（亏损总额以“-”号填列） | -24,946,115.71 | -1,809,580.26 |
| 减：所得税费用 | | |
| 四、净利润（净亏损以“-”号填列） | -24,946,115.71 | -1,809,580.26 |
| （一）持续经营净利润（净亏损以“-”号填列） | -24,946,115.71 | -1,809,580.26 |
| （二）终止经营净利润（净亏损以“-”号填列） | | |
| 五、其他综合收益的税后净额 | | |
| （一）不能重分类进损益的其他综合收益 | | |
| 1.重新计量设定受益计划变动额 | | |
| 2.权益法下不能转损益的其他综合收益 | | |
| 3.其他权益工具投资公允价值变动 | | |

| | | |
|----------------------|----------------|---------------|
| 4.企业自身信用风险公允价值变动 | | |
| 5.其他 | | |
| (二) 将重分类进损益的其他综合收益 | | |
| 1.权益法下可转损益的其他综合收益 | | |
| 2.其他债权投资公允价值变动 | | |
| 3.金融资产重分类计入其他综合收益的金额 | | |
| 4.其他债权投资信用减值准备 | | |
| 5.现金流量套期储备 | | |
| 6.外币财务报表折算差额 | | |
| 7.其他 | | |
| 六、综合收益总额 | -24,946,115.71 | -1,809,580.26 |
| 七、每股收益： | | |
| (一) 基本每股收益 | | |
| (二) 稀释每股收益 | | |

5、合并现金流量表

单位：元

| 项目 | 2020 年半年度 | 2019 年半年度 |
|-----------------|------------------|------------------|
| 一、经营活动产生的现金流量： | | |
| 销售商品、提供劳务收到的现金 | 6,254,884,445.80 | 6,945,943,148.99 |
| 客户存款和同业存放款项净增加额 | | |
| 向中央银行借款净增加额 | | |
| 向其他金融机构拆入资金净增加额 | | |
| 收到原保险合同保费取得的现金 | | |
| 收到再保业务现金净额 | | |
| 保户储金及投资款净增加额 | | |
| 收取利息、手续费及佣金的现金 | | |
| 拆入资金净增加额 | | |

| | | |
|---------------------------|------------------|------------------|
| 回购业务资金净增加额 | | |
| 代理买卖证券收到的现金净额 | | |
| 收到的税费返还 | 370.05 | 1,477,722.96 |
| 收到其他与经营活动有关的现金 | 132,221,354.44 | 165,870,185.79 |
| 经营活动现金流入小计 | 6,387,106,170.29 | 7,113,291,057.74 |
| 购买商品、接受劳务支付的现金 | 5,778,338,516.03 | 6,967,788,045.32 |
| 客户贷款及垫款净增加额 | | |
| 存放中央银行和同业款项净增加额 | | |
| 支付原保险合同赔付款项的现金 | | |
| 拆出资金净增加额 | | |
| 支付利息、手续费及佣金的现金 | | |
| 支付保单红利的现金 | | |
| 支付给职工以及为职工支付的现金 | 170,992,852.24 | 166,906,663.71 |
| 支付的各项税费 | 54,465,582.73 | 72,011,877.50 |
| 支付其他与经营活动有关的现金 | 269,988,008.68 | 115,152,606.89 |
| 经营活动现金流出小计 | 6,273,784,959.68 | 7,321,859,193.42 |
| 经营活动产生的现金流量净额 | 113,321,210.61 | -208,568,135.68 |
| 二、投资活动产生的现金流量： | | |
| 收回投资收到的现金 | 536,541.14 | 704,449,151.47 |
| 取得投资收益收到的现金 | 2,197,585.07 | 104,950,522.86 |
| 处置固定资产、无形资产和其他长期资产收回的现金净额 | 111,735,625.53 | 12,247,212.20 |
| 处置子公司及其他营业单位收到的现金净额 | 16,477,286.21 | |
| 收到其他与投资活动有关的现金 | | 2,416,607.67 |
| 投资活动现金流入小计 | 130,947,037.95 | 824,063,494.20 |
| 购建固定资产、无形资产和其他长期资产支付的现金 | 48,411,523.26 | 97,776,196.22 |
| 投资支付的现金 | 100,523,141.32 | 27,176,228.50 |
| 质押贷款净增加额 | | |
| 取得子公司及其他营业单位支付的现金净额 | | |
| 支付其他与投资活动有关的现金 | | |
| 投资活动现金流出小计 | 148,934,664.58 | 124,952,424.72 |

| | | |
|---------------------|------------------|------------------|
| 投资活动产生的现金流量净额 | -17,987,626.63 | 699,111,069.48 |
| 三、筹资活动产生的现金流量： | | |
| 吸收投资收到的现金 | 1,594,807,555.02 | 17,658.64 |
| 其中：子公司吸收少数股东投资收到的现金 | 1,020,000.00 | 17,658.64 |
| 取得借款收到的现金 | 1,288,654,923.73 | 2,143,262,748.60 |
| 收到其他与筹资活动有关的现金 | 203,030,138.46 | 505,011,167.60 |
| 筹资活动现金流入小计 | 3,086,492,617.21 | 2,648,291,574.84 |
| 偿还债务支付的现金 | 1,565,618,493.73 | 2,773,764,233.31 |
| 分配股利、利润或偿付利息支付的现金 | 110,333,981.27 | 125,336,455.83 |
| 其中：子公司支付给少数股东的股利、利润 | | |
| 支付其他与筹资活动有关的现金 | 175,483,969.39 | 56,508,147.82 |
| 筹资活动现金流出小计 | 1,851,436,444.39 | 2,955,608,836.96 |
| 筹资活动产生的现金流量净额 | 1,235,056,172.82 | -307,317,262.12 |
| 四、汇率变动对现金及现金等价物的影响 | -107,035,690.58 | 15,955,272.90 |
| 五、现金及现金等价物净增加额 | 1,223,354,066.22 | 199,180,944.58 |
| 加：期初现金及现金等价物余额 | 434,569,282.56 | 284,817,514.80 |
| 六、期末现金及现金等价物余额 | 1,657,923,348.78 | 483,998,459.38 |

6、母公司现金流量表

单位：元

| 项目 | 2020 年半年度 | 2019 年半年度 |
|-----------------|----------------|------------------|
| 一、经营活动产生的现金流量： | | |
| 销售商品、提供劳务收到的现金 | | |
| 收到的税费返还 | | |
| 收到其他与经营活动有关的现金 | 273,864,474.27 | 1,294,254,908.68 |
| 经营活动现金流入小计 | 273,864,474.27 | 1,294,254,908.68 |
| 购买商品、接受劳务支付的现金 | | |
| 支付给职工以及为职工支付的现金 | 12,454,819.44 | 12,536,523.38 |
| 支付的各项税费 | 859,434.06 | 3,146,929.56 |
| 支付其他与经营活动有关的现金 | 839,531,986.91 | 1,973,054,686.01 |

| | | |
|---------------------------|------------------|------------------|
| 经营活动现金流出小计 | 852,846,240.41 | 1,988,738,138.95 |
| 经营活动产生的现金流量净额 | -578,981,766.14 | -694,483,230.27 |
| 二、投资活动产生的现金流量： | | |
| 收回投资收到的现金 | 20,002,202.25 | 690,844,724.31 |
| 取得投资收益收到的现金 | 4,721.50 | 31,109,868.02 |
| 处置固定资产、无形资产和其他长期资产收回的现金净额 | | |
| 处置子公司及其他营业单位收到的现金净额 | | |
| 收到其他与投资活动有关的现金 | | |
| 投资活动现金流入小计 | 20,006,923.75 | 721,954,592.33 |
| 购建固定资产、无形资产和其他长期资产支付的现金 | 3,360.00 | 60,000.00 |
| 投资支付的现金 | 264,219,925.00 | 15,176,728.50 |
| 取得子公司及其他营业单位支付的现金净额 | | |
| 支付其他与投资活动有关的现金 | | |
| 投资活动现金流出小计 | 264,223,285.00 | 15,236,728.50 |
| 投资活动产生的现金流量净额 | -244,216,361.25 | 706,717,863.83 |
| 三、筹资活动产生的现金流量： | | |
| 吸收投资收到的现金 | 1,593,787,555.02 | |
| 取得借款收到的现金 | | |
| 收到其他与筹资活动有关的现金 | | 36,400,000.00 |
| 筹资活动现金流入小计 | 1,593,787,555.02 | 36,400,000.00 |
| 偿还债务支付的现金 | | 50,000,000.00 |
| 分配股利、利润或偿付利息支付的现金 | | 1,614,812.50 |
| 支付其他与筹资活动有关的现金 | | |
| 筹资活动现金流出小计 | | 51,614,812.50 |
| 筹资活动产生的现金流量净额 | 1,593,787,555.02 | -15,214,812.50 |
| 四、汇率变动对现金及现金等价物的影响 | -217.61 | 321.68 |
| 五、现金及现金等价物净增加额 | 770,589,210.02 | -2,979,857.26 |
| 加：期初现金及现金等价物余额 | 4,991,413.22 | 10,065,602.41 |
| 六、期末现金及现金等价物余额 | 775,580,623.24 | 7,085,745.15 |

7、合并所有者权益变动表

本期金额

单位：元

| 项目 | 2020 年半年度 | | | | | | | | | | | | | | |
|-----------------------|------------------|--------|----|--|----------------|-------|-----------------|------|---------------|--------|-----------------|----|------------------|-----------------|------------------|
| | 归属于母公司所有者权益 | | | | | | | | | | | | 少数股东权益 | 所有者权益合计 | |
| | 股本 | 其他权益工具 | | | 资本公积 | 减：库存股 | 其他综合收益 | 专项储备 | 盈余公积 | 一般风险准备 | 未分配利润 | 其他 | | | 小计 |
| 优先股 | | 永续债 | 其他 | | | | | | | | | | | | |
| 一、上年期末余额 | 5,485,372,200.00 | | | | 253,999,921.72 | | -484,972,379.88 | | 31,118,814.72 | | -714,081,770.61 | | 4,571,436,785.95 | 799,714,583.56 | 5,371,151,369.51 |
| 加：会计政策变更 | | | | | | | | | | | | | | | |
| 前期差错更正 | | | | | | | | | | | | | | | |
| 同一控制下企业合并 | | | | | | | | | | | | | | | |
| 其他 | | | | | | | | | | | | | | | |
| 二、本年期初余额 | 5,485,372,200.00 | | | | 253,999,921.72 | | -484,972,379.88 | | 31,118,814.72 | | -714,081,770.61 | | 4,571,436,785.95 | 799,714,583.56 | 5,371,151,369.51 |
| 三、本期增减变动金额（减少以“－”号填列） | 888,888,888.00 | | | | 703,678,610.07 | | -263,730,160.40 | | | | 41,276,253.96 | | 1,370,113,591.63 | -222,645,044.32 | 1,147,468,547.31 |
| （一）综合收益总额 | | | | | | | -263,730,160.40 | | | | 41,276,253.96 | | -222,453,906.44 | -79,457,025.27 | -301,910,931.71 |
| （二）所有者投入和减少资本 | 888,888,888.00 | | | | 703,678,610.07 | | | | | | | | 1,592,567,498.07 | -143,188,019.05 | 1,449,379,479.02 |
| 1. 所有者投入的普通股 | 888,888,888.00 | | | | 703,678,610.07 | | | | | | | | 1,592,567,498.07 | | 1,592,567,498.07 |

| | | | | | | | | | | | | | | | |
|---------|------------------|--|--|--|----------------|--|-----------------|--|---------------|--|-----------------|--|------------------|----------------|------------------|
| 2. 本期使用 | | | | | | | | | | | | | | | |
| (六) 其他 | | | | | | | | | | | | | | | |
| 四、本期末余额 | 6,374,261,088.00 | | | | 957,678,531.79 | | -748,702,540.28 | | 31,118,814.72 | | -672,805,516.65 | | 5,941,550,377.58 | 577,069,539.24 | 6,518,619,916.82 |

上期金额

单位：元

| 项目 | 2019 年半年度 | | | | | | | | | | | | | | |
|-----------------------|------------------|--------|----|--|----------------|-------|-----------------|------|---------------|--------|-----------------|----|------------------|----------------|------------------|
| | 归属于母公司所有者权益 | | | | | | | | | | | | 少数股东权益 | 所有者权益合计 | |
| | 股本 | 其他权益工具 | | | 资本公积 | 减：库存股 | 其他综合收益 | 专项储备 | 盈余公积 | 一般风险准备 | 未分配利润 | 其他 | | | 小计 |
| 优先股 | | 永续债 | 其他 | | | | | | | | | | | | |
| 一、上年期末余额 | 5,485,372,200.00 | | | | 253,989,921.72 | | -318,977,461.71 | | 31,118,814.72 | | -798,907,898.40 | | 4,652,595,576.33 | 735,529,259.93 | 5,388,124,836.26 |
| 加：会计政策变更 | | | | | | | | | | | 12,974,001.06 | | 12,974,001.06 | -3,786,192.68 | 9,187,808.38 |
| 前期差错更正 | | | | | | | | | | | | | | | |
| 同一控制下企业合并 | | | | | | | | | | | | | | | |
| 其他 | | | | | | | | | | | | | | | |
| 二、本年期初余额 | 5,485,372,200.00 | | | | 253,989,921.72 | | -318,977,461.71 | | 31,118,814.72 | | -785,933,897.34 | | 4,665,569,577.39 | 731,743,067.25 | 5,397,312,644.64 |
| 三、本期增减变动金额（减少以“－”号填列） | | | | | | | -12,899,553.51 | | | | 32,378,979.45 | | 19,479,425.94 | 190,067,404.98 | 209,546,830.92 |
| （一）综合收益总额 | | | | | | | -12,899,553.51 | | | | 32,378,979.45 | | 19,479,425.94 | 52,888,145.74 | 72,367,571.68 |
| （二）所有者投入和减少资本 | | | | | | | | | | | | | | 137,179,259.24 | 137,179,259.24 |

| | | | | | | | | | | | | | | | |
|----------|------------------|--|--|--|----------------|--|-----------------|--|---------------|--|-----------------|--|------------------|----------------|------------------|
| (五) 专项储备 | | | | | | | | | | | | | | | |
| 1. 本期提取 | | | | | | | | | | | | | | | |
| 2. 本期使用 | | | | | | | | | | | | | | | |
| (六) 其他 | | | | | | | | | | | | | | | |
| 四、本期期末余额 | 5,485,372,200.00 | | | | 253,989,921.72 | | -331,877,015.22 | | 31,118,814.72 | | -753,554,917.89 | | 4,685,049,003.33 | 921,810,472.23 | 5,606,859,475.56 |

8、母公司所有者权益变动表

本期金额

单位：元

| 项目 | 2020 年半年度 | | | | | | | | | | | |
|-----------------------|------------------|--------|-----|----|----------------|-------|---------------|------|---------------|----------------|----|------------------|
| | 股本 | 其他权益工具 | | | 资本公积 | 减：库存股 | 其他综合收益 | 专项储备 | 盈余公积 | 未分配利润 | 其他 | 所有者权益合计 |
| | | 优先股 | 永续债 | 其他 | | | | | | | | |
| 一、上年期末余额 | 5,485,372,200.00 | | | | 161,979,786.02 | | -1,884,737.54 | | 31,118,814.72 | -11,515,396.79 | | 5,665,070,666.41 |
| 加：会计政策变更 | | | | | | | | | | | | |
| 前期差错更正 | | | | | | | | | | | | |
| 其他 | | | | | | | | | | | | |
| 二、本年期初余额 | 5,485,372,200.00 | | | | 161,979,786.02 | | -1,884,737.54 | | 31,118,814.72 | -11,515,396.79 | | 5,665,070,666.41 |
| 三、本期增减变动金额（减少以“-”号填列） | 888,888,888.00 | | | | 703,678,610.07 | | | | | -24,946,115.71 | | 1,567,621,382.36 |
| （一）综合收益总额 | | | | | | | | | | -24,946,115.71 | | -24,946,115.71 |
| （二）所有者投入和减少资本 | 888,888,888.00 | | | | 703,678,610.07 | | | | | | | 1,592,567,498.07 |
| 1. 所有者投入的普通股 | 888,888,888.00 | | | | 703,678,610.07 | | | | | | | 1,592,567,498.07 |
| 2. 其他权益工具持有者投入 | | | | | | | | | | | | |

| | | | | | | | | | | | | |
|--------------------|------------------|--|--|--|----------------|---------------|---------------|----------------|--|--|------------------|--|
| 资本 | | | | | | | | | | | | |
| 3. 股份支付计入所有者权益的金额 | | | | | | | | | | | | |
| 4. 其他 | | | | | | | | | | | | |
| (三) 利润分配 | | | | | | | | | | | | |
| 1. 提取盈余公积 | | | | | | | | | | | | |
| 2. 对所有者（或股东）的分配 | | | | | | | | | | | | |
| 3. 其他 | | | | | | | | | | | | |
| (四) 所有者权益内部结转 | | | | | | | | | | | | |
| 1. 资本公积转增资本（或股本） | | | | | | | | | | | | |
| 2. 盈余公积转增资本（或股本） | | | | | | | | | | | | |
| 3. 盈余公积弥补亏损 | | | | | | | | | | | | |
| 4. 设定受益计划变动额结转留存收益 | | | | | | | | | | | | |
| 5. 其他综合收益结转留存收益 | | | | | | | | | | | | |
| 6. 其他 | | | | | | | | | | | | |
| (五) 专项储备 | | | | | | | | | | | | |
| 1. 本期提取 | | | | | | | | | | | | |
| 2. 本期使用 | | | | | | | | | | | | |
| (六) 其他 | | | | | | | | | | | | |
| 四、本期期末余额 | 6,374,261,088.00 | | | | 865,658,396.09 | -1,884,737.54 | 31,118,814.72 | -36,461,512.50 | | | 7,232,692,048.77 | |

上期金额

单位：元

| 项目 | 2019 年半年度 | | | | | | | | | | | |
|---------------------------|------------------|--------|-----|----|----------------|-------|---------------|------|---------------|---------------|----|------------------|
| | 股本 | 其他权益工具 | | | 资本公积 | 减：库存股 | 其他综合收益 | 专项储备 | 盈余公积 | 未分配利润 | 其他 | 所有者权益合计 |
| | | 优先股 | 永续债 | 其他 | | | | | | | | |
| 一、上年期末余额 | 5,485,372,200.00 | | | | 161,969,786.02 | | -1,884,737.54 | | 31,118,814.72 | 3,575,300.06 | | 5,680,151,363.26 |
| 加：会计政策变更 | | | | | | | | | | 785,764.26 | | 785,764.26 |
| 前期差错更正 | | | | | | | | | | | | |
| 其他 | | | | | | | | | | | | |
| 二、本年期初余额 | 5,485,372,200.00 | | | | 161,969,786.02 | | -1,884,737.54 | | 31,118,814.72 | 4,361,064.32 | | 5,680,937,127.52 |
| 三、本期增减变动金额 (减少以“－”号填列) | | | | | | | | | | -1,809,580.26 | | -1,809,580.26 |
| (一) 综合收益总额 | | | | | | | | | | -1,809,580.26 | | -1,809,580.26 |
| (二) 所有者投入和减少资本 | | | | | | | | | | | | |
| 1. 所有者投入的普通股 | | | | | | | | | | | | |
| 2. 其他权益工具持有者投入资本 | | | | | | | | | | | | |
| 3. 股份支付计入所有者权益的金额 | | | | | | | | | | | | |
| 4. 其他 | | | | | | | | | | | | |
| (三) 利润分配 | | | | | | | | | | | | |
| 1. 提取盈余公积 | | | | | | | | | | | | |
| 2. 对所有者(或股东)的分配 | | | | | | | | | | | | |

| | | | | | | | | | | | | |
|--------------------|------------------|--|--|--|----------------|--|---------------|--|---------------|--------------|--|------------------|
| 3. 其他 | | | | | | | | | | | | |
| (四) 所有者权益内部结转 | | | | | | | | | | | | |
| 1. 资本公积转增资本(或股本) | | | | | | | | | | | | |
| 2. 盈余公积转增资本(或股本) | | | | | | | | | | | | |
| 3. 盈余公积弥补亏损 | | | | | | | | | | | | |
| 4. 设定受益计划变动额结转留存收益 | | | | | | | | | | | | |
| 5. 其他综合收益结转留存收益 | | | | | | | | | | | | |
| 6. 其他 | | | | | | | | | | | | |
| (五) 专项储备 | | | | | | | | | | | | |
| 1. 本期提取 | | | | | | | | | | | | |
| 2. 本期使用 | | | | | | | | | | | | |
| (六) 其他 | | | | | | | | | | | | |
| 四、本期期末余额 | 5,485,372,200.00 | | | | 161,969,786.02 | | -1,884,737.54 | | 31,118,814.72 | 2,551,484.06 | | 5,679,127,547.26 |

三、公司基本情况

湖南大康国际农业食品股份有限公司（以下简称公司或本公司）系经湖南省地方金融证券领导小组办公室湘金证办字（2002）65号文批准，由原怀化外贸畜禽产品开发有限责任公司（以下简称怀化畜禽公司）整体变更设立的股份有限公司，公司现持有统一社会信用代码为914312001888896722的营业执照。公司股票已于2010年11月18日在深圳证券交易所上市挂牌交易。2014年3月公司向上海鹏欣(集团)有限公司（以下简称鹏欣集团）等十名特定投资者发行股票，发行完成后公司控股股东变更为鹏欣集团，实际控制人为姜照柏。现有注册资本6,374,261,088.00元，股份总数6,374,261,088.00股(每股面值1元)，其中限售股为888,888,888股。

本公司属于农业和食品业，公司主要经营活动为农业生产资料及生物燃料经销业务、畜禽产品养殖及销售、大宗商品贸易、原奶生产及销售、进口食品分销。产品主要有：大宗农产品、生物柴油、农业生产资料、牛奶、肉牛养殖及屠宰、肉羊养殖及进口食品销售等。

本财务报表已经公司于2020年08月26日召开的第七届董事会第二次会议批准对外报出。

本公司将上海聚连能贸易有限公司、上海珍慕贸易有限公司、青岛大康雪龙牧业有限公司、上海蒂达贸易有限公司、宁波浩益达贸易有限公司、上海欣笙国际贸易有限公司、牛贲资产管理（上海）有限公司、安徽安欣(涡阳)牧业发展有限公司、瑞丽市鹏和农业食品发展有限公司、大昌东峰食品（上海）有限公司、上海壹璟投资管理有限公司、大康国际贸易（香港）有限公司、大康（香港）控股有限公司、安源乳业有限公司、Milk New Zealand Holding Limited、Theland TAHI Farm Group Limited、Milk New Zealand Management Limited、HDPF Participações Ltda.、Dakang Fiagril Participações S.A.、Fiagril Ltda.、Dakang Fiagril Administração de Bens S.A.、DKBA Participações Ltda.、Belagrícola Comércio e de Produtos Agrícolas S.A.、Landco Administradora de Bens e Imóveis S.A.等59家子公司纳入本期合并财务报表范围，情况详见“第十二节、财务报告”之“八、合并范围的变更”和“九、在其他主体中的权益”。

四、财务报表的编制基础

1、编制基础

本公司财务报表以持续经营为编制基础。

2、持续经营

本公司不存在导致对报告期末起12个月内的持续经营能力产生重大疑虑的事项或情况。

五、重要会计政策及会计估计

具体会计政策和会计估计提示：

本公司根据实际生产经营特点针对应收款项坏账准备计提、固定资产折旧、无形资产摊销、收入确认等交易或事项制定了具体会计政策和会计估计。

1、遵循企业会计准则的声明

本公司所编制的财务报表符合企业会计准则的要求，真实、完整地反映了公司的财务状况、经营成果和现金流量等有关信息。

2、会计期间

会计年度自公历1月1日起至12月31日止。

3、营业周期

公司经营业务的营业周期较短，以12个月作为资产和负债的流动性划分标准。

4、记账本位币

采用人民币为记账本位币。

5、同一控制下和非同一控制下企业合并的会计处理方法

（1）同一控制下企业合并的会计处理方法

公司在企业合并中取得的资产和负债，按照合并日被合并方在最终控制方合并财务报表中的账面价值计量。公司按照被合并方所有者权益在最终控制方合并财务报表中的账面价值份额与支付的合并对价账面价值或发行股份面值总额的差额，调整资本公积；资本公积不足冲减的，调整留存收益。

（2）非同一控制下企业合并的会计处理方法

公司在购买日对合并成本大于合并中取得的被购买方可辨认净资产公允价值份额的差额，确认为商誉；如果合并成本小于合并中取得的被购买方可辨认净资产公允价值份额，首先对取得的被购买方各项可辨认资产、负债及或有负债的公允价值以及合并成本的计量进行复核，经复核后合并成本仍小于合并中取得的被购买方可辨认净资产公允价值份额的，其差额计入当期损益。

6、合并财务报表的编制方法

母公司将其控制的所有子公司纳入合并财务报表的合并范围。合并财务报表以母公司及其子公司的财务报表为基础，根据其他有关资料，由母公司按照《企业会计准则第33号——合并财务报表》编制。

7、合营安排分类及共同经营会计处理方法

（1）合营安排分为共同经营和合营企业。

（2）当公司为共同经营的合营方时，确认与共同经营中利益份额相关的下列项目：

- 1) 确认单独所持有的资产，以及按持有份额确认共同持有的资产；
- 2) 确认单独所承担的负债，以及按持有份额确认共同承担的负债；
- 3) 确认出售公司享有的共同经营产出份额所产生的收入；
- 4) 按公司持有份额确认共同经营因出售资产所产生的收入；
- 5) 确认单独所发生的费用，以及按公司持有份额确认共同经营发生的费用。

8、现金及现金等价物的确定标准

列示于现金流量表中的现金是指库存现金以及可以随时用于支付的存款。现金等价物是指企业持有的期限短、流动性强、易于转换为已知金额现金、价值变动风险很小的投资。

9、外币业务和外币报表折算

(1) 外币业务折算

外币交易在初始确认时，采用交易发生日即期汇率的近似汇率折算为人民币金额。资产负债表日，外币货币性项目采用资产负债表日即期汇率折算，因汇率不同而产生的汇兑差额，除与购建符合资本化条件资产有关的外币专门借款本金及利息的汇兑差额外，计入当期损益；以历史成本计量的外币非货币性项目仍采用交易发生日即期汇率的近似汇率折算，不改变其人民币金额；以公允价值计量的外币非货币性项目，采用公允价值确定日的即期汇率折算，差额计入当期损益或其他综合收益。

(2) 外币财务报表折算

资产负债表中的资产和负债项目，采用资产负债表日的即期汇率折算；所有者权益项目除“未分配利润”项目外，其他项目采用交易发生日的即期汇率折算；利润表中的收入和费用项目，采用交易发生日即期汇率的近似汇率折算。按照上述折算产生的外币财务报表折算差额，计入其他综合收益。

10、金融工具

(1) 金融资产和金融负债的分类

金融资产在初始确认时划分为以下三类：1) 以摊余成本计量的金融资产；2) 以公允价值计量且其变动计入其他综合收益的金融资产；3) 以公允价值计量且其变动计入当期损益的金融资产。

金融负债在初始确认时划分为以下四类：1) 以公允价值计量且其变动计入当期损益的金融负债；2) 金融资产转移不符合终止确认条件或继续涉入被转移金融资产所形成的金融负债；3) 不属于上述 1)或 2)的财务担保合同，以及不属于上述 1)并以低于市场利率贷款的贷款承诺；4) 以摊余成本计量的金融负债。

(2) 金融资产和金融负债的确认依据、计量方法和终止确认条件

1) 金融资产和金融负债的确认依据和初始计量方法

公司成为金融工具合同的一方时，确认一项金融资产或金融负债。初始确认金融资产或金融负债时，按照公允价值计量；对于以公允价值计量且其变动计入当期损益的金融资产和金融负债，相关交易费用直接计入当期损益；对于其他类别的金融资产或金融负债，相关交易费用计入初始确认金额。但是，公司初始确认的应收账款未包含重大融资成分或公司不考虑未超过一年的合同中的融资成分的，按照《企业会计准则第14号——收入》所定义的交易价格进行初始计量。

2) 金融资产的后续计量方法

(a)以摊余成本计量的金融资产

采用实际利率法，按照摊余成本进行后续计量。以摊余成本计量且不属于任何套期关系的一部分的金融资产所产生的利得或损失，在终止确认、重分类、按照实际利率法摊销或确认减值时，计入当期损益。

(b)以公允价值计量且其变动计入其他综合收益的债务工具投资

采用公允价值进行后续计量。采用实际利率法计算的利息、减值损失或利得及汇兑损益计入当期损益，其他利得或损失计入其他综合收益。终止确认时，将之前计入其他综合收益的累计利得或损失从其他综合收益中转出，计入当期损益。

(c)以公允价值计量且其变动计入其他综合收益的权益工具投资

采用公允价值进行后续计量。获得的股利（属于投资成本收回部分的除外）计入当期损益，其他利得或损失计入其他综合收益。终止确认时，将之前计入其他综合收益的累计利得或损失从其他综合收益中转

出，计入留存收益。

(d)以公允价值计量且其变动计入当期损益的金融资产

采用公允价值进行后续计量，产生的利得或损失（包括利息和股利收入）计入当期损益，除非该金融资产属于套期关系的一部分。

3) 金融负债的后续计量方法

(a)以公允价值计量且其变动计入当期损益的金融负债

此类金融负债包括交易性金融负债（含属于金融负债的衍生工具）和指定为以公允价值计量且其变动计入当期损益的金融负债。对于此类金融负债以公允价值进行后续计量。因公司自身信用风险变动引起的指定为以公允价值计量且其变动计入当期损益的金融负债的公允价值变动金额计入其他综合收益，除非该处理会造成或扩大损益中的会计错配。此类金融负债产生的其他利得或损失（包括利息费用、除因公司自身信用风险变动引起的公允价值变动）计入当期损益，除非该金融负债属于套期关系的一部分。终止确认时，将之前计入其他综合收益的累计利得或损失从其他综合收益中转出，计入留存收益。

(b)金融资产转移不符合终止确认条件或继续涉入被转移金融资产所形成的金融负债

按照《企业会计准则第23号——金融资产转移》相关规定进行计量。

(c)不属于上述（a）或（b）的财务担保合同，以及不属于上述（a）并以低于市场利率贷款的贷款承诺

在初始确认后按照下列两项金额之中的较高者进行后续计量：**a)**按照金融工具的减值规定确定的损失准备金额；**b)**初始确认金额扣除按照《企业会计准则第14号——收入》相关规定所确定的累计摊销额后的余额。

(d)以摊余成本计量的金融负债

采用实际利率法以摊余成本计量。以摊余成本计量且不属于任何套期关系的一部分的金融负债所产生的利得或损失，在终止确认、按照实际利率法摊销时计入当期损益。

4) 金融资产和金融负债的终止确认

(a)当满足下列条件之一时，终止确认金融资产：

a)收取金融资产现金流量的合同权利已终止；

b)金融资产已转移，且该转移满足《企业会计准则第23号——金融资产转移》关于金融资产终止确认的规定。

(b)当金融负债（或其一部分）的现时义务已经解除时，相应终止确认该金融负债（或该部分金融负债）。

(3) 金融资产转移的确认依据和计量方法

公司转移了金融资产所有权上几乎所有的风险和报酬的，终止确认该金融资产，并将转移中产生或保留的权利和义务单独确认为资产或负债；保留了金融资产所有权上几乎所有的风险和报酬的，继续确认所转移的金融资产。公司既没有转移也没有保留金融资产所有权上几乎所有的风险和报酬的，分别下列情况处理：**1)**未保留对该金融资产控制的，终止确认该金融资产，并将转移中产生或保留的权利和义务单独确认为资产或负债；**2)**保留了对该金融资产控制的，按照继续涉入所转移金融资产的程度确认有关金融资产，并相应确认有关负债。

金融资产整体转移满足终止确认条件的，将下列两项金额的差额计入当期损益：**1)**所转移金融资产在终止确认日的账面价值；**2)**因转移金融资产而收到的对价，与原直接计入其他综合收益的公允价值变动累计额中对应终止确认部分的金额（涉及转移的金融资产为以公允价值计量且其变动计入其他综合收益的债务工具投资）之和。转移了金融资产的一部分，且该被转移部分整体满足终止确认条件的，将转移前金融资产整体的账面价值，在终止确认部分和继续确认部分之间，按照转移日各自的相对公允价值进行分摊，并将下列两项金额的差额计入当期损益：**(a)**终止确认部分的账面价值；**(b)**终止确认部分的对价，与原直接计入其他综合收益的公允价值变动累计额中对应终止确认部分的金额（涉及转移的金融资产为以公允价值计量且其变动计入其他综合收益的债务工具投资）之和。

(4) 金融资产和金融负债的公允价值确定方法

公司采用在当前情况下适用并且有足够可利用数据和其他信息支持的估值技术确定相关金融资产和

金融负债的公允价值。公司将估值技术使用的输入值分以下层级，并依次使用：

- 1) 第一层次输入值是在计量日能够取得的相同资产或负债在活跃市场上未经调整的报价；
- 2) 第二层次输入值是除第一层次输入值外相关资产或负债直接或间接可观察的输入值，包括：活跃市场中类似资产或负债的报价；非活跃市场中相同或类似资产或负债的报价；除报价以外的其他可观察输入值，如在正常报价间隔期间可观察的利率和收益率曲线等；市场验证的输入值等；
- 3) 第三层次输入值是相关资产或负债的不可观察输入值，包括不能直接观察或无法由可观察市场数据验证的利率、股票波动率、企业合并中承担的弃置义务的未来现金流量、使用自身数据作出的财务预测等。

(5) 金融工具减值

1) 金融工具减值计量和会计处理

公司以预期信用损失为基础，对以摊余成本计量的金融资产、以公允价值计量且其变动计入其他综合收益的债务工具投资、合同资产、租赁应收款、分类为以公允价值计量且其变动计入当期损益的金融负债以外的贷款承诺、不属于以公允价值计量且其变动计入当期损益的金融负债或不属于金融资产转移不符合终止确认条件或继续涉入被转移金融资产所形成的金融负债的财务担保合同进行减值处理并确认损失准备。

预期信用损失，是指以发生违约的风险为权重的金融工具信用损失的加权平均值。信用损失，是指公司按照原实际利率折现的、根据合同应收的所有合同现金流量与预期收取的所有现金流量之间的差额，即全部现金短缺的现值。其中，对于公司购买或源生的已发生信用减值的金融资产，按照该金融资产经信用调整的实际利率折现。

对于购买或源生的已发生信用减值的金融资产，公司在资产负债表日仅将自初始确认后整个存续期内预期信用损失的累计变动确认为损失准备。

对于由《企业会计准则第14号——收入》规范的交易形成，且不含重大融资成分或者公司不考虑不超过一年的合同中的融资成分的应收款项及合同资产，公司运用简化计量方法，按照相当于整个存续期内的预期信用损失金额计量损失准备。

除上述计量方法以外的金融资产，公司在每个资产负债表日评估其信用风险自初始确认后是否已经显著增加。如果信用风险自初始确认后已显著增加，公司按照整个存续期内预期信用损失的金额计量损失准备；如果信用风险自初始确认后未显著增加，公司按照该金融工具未来12个月内预期信用损失的金额计量损失准备。

公司利用可获得的合理且有依据的信息，包括前瞻性信息，通过比较金融工具在资产负债表日发生违约的风险与在初始确认日发生违约的风险，以确定金融工具的信用风险自初始确认后是否已显著增加。

于资产负债表日，若公司判断金融工具只具有较低的信用风险，则假定该金融工具的信用风险自初始确认后并未显著增加。

公司以单项金融工具或金融工具组合为基础评估预期信用风险和计量预期信用损失。当以金融工具组合为基础时，公司以共同风险特征为依据，将金融工具划分为不同组合。

公司在每个资产负债表日重新计量预期信用损失，由此形成的损失准备的增加或转回金额，作为减值损失或利得计入当期损益。对于以摊余成本计量的金融资产，损失准备抵减该金融资产在资产负债表中列示的账面价值；对于以公允价值计量且其变动计入其他综合收益的债权投资，公司在其他综合收益中确认其损失准备，不抵减该金融资产的账面价值。

2) 按组合评估预期信用风险和计量预期信用损失的金融工具

| 项 目 | 确定组合的依据 | 计量预期信用损失的方法 |
|-------------|---------|--|
| 其他应收款——账龄组合 | 账龄 | 参考历史信用损失经验，结合当前状况以及对未来经济状况的预测，通过违约风险敞口和未来12个月内或整个存续期预期信用损失率，计算预期信用损失 |
| 其 他 应 收 款 | 业务地区 | 参考历史信用损失经验，结合当前状况以及对未来经济状况的预测，通过违约风险敞 |

| | | |
|--------------------------|-------------|--|
| ——HDPF、DKBA及其子公司组合 | | 口和未来12个月内或整个存续期预期信用损失率，计算预期信用损失 |
| 其他应收款——安源乳业及其子公司组合 | | 参考历史信用损失经验，结合当前状况以及对未来经济状况的预测，通过违约风险敞口和未来12个月内或整个存续期预期信用损失率，计算预期信用损失 |
| 其他应收款——并表关联方往来组合 | 应收并表关联方往来款项 | 参考历史信用损失经验，结合当前状况以及对未来经济状况的预测，通过违约风险敞口和未来12个月内或整个存续期预期信用损失率，计算预期信用损失 |
| 债权投资——应收组合 | 款项性质 | 参考历史信用损失经验，结合当前状况以及对未来经济状况的预测，通过违约风险敞口和未来12个月内或整个存续期预期信用损失率，计算预期信用损失 |
| 其他债权投资——HDPF、DKBA及其子公司组合 | 款项性质 | 参考历史信用损失经验，结合当前状况以及对未来经济状况的预测，通过违约风险敞口和未来12个月内或整个存续期预期信用损失率，计算预期信用损失 |

3) 按组合计量预期信用损失的应收款项

(a) 具体组合及计量预期信用损失的方法

| 项目 | 确定组合的依据 | 计量预期信用损失的方法 |
|------------------------|--------------------|---|
| 应收款项——账龄组合 | 账龄 | 参考历史信用损失经验，结合当前状况以及对未来经济状况的预测，编制应收账款账龄与整个存续期预期信用损失率对照表，计算预期信用损失 |
| 应收款项——HDPF、DKBA及其子公司组合 | 业务地区 | 参考过去五年的信用损失的实际情况，结合应收款项信用期情况、当前经济状况以及对未来经济状况的预测，计算预期信用损失 |
| 应收款项——安源乳业及其子公司组合 | | 结合当前状况以及对未来经济状况的预测，根据其未来现金流量现值低于其账面价值的差额，计算预期信用损失 |
| 应收款项——并表关联方往来组合 | 应收并表关联方往来款项 | 结合当前状况以及对未来经济状况的预测，计算预期信用损失 |
| 长期应收款——应收客户组合 | 巴西业务应收客户分期付款销售商品款项 | 参考过去五年的信用损失的实际情况，结合当前经济状况以及对未来经济状况的预测，计算预期信用损失。 |
| 长期应收款——涉诉收款 | 巴西业务涉及诉讼应收款项 | 根据抵押资产及诉讼情况，结合当前状况以及对未来经济状况的预测，计算预期信用损失 |
| 长期应收款——非并表关联方往来组合 | 应收非并表关联方往来款项 | 结合当前状况以及对未来经济状况的预测，计算预期信用损失 |

(b) 应收账款——账龄组合的账龄与整个存续期预期信用损失率对照表

| 账龄 | 应收账款 预期信用损失率(%) |
|------------|--------------------|
| 1年以内(含，下同) | 5 |
| 1-2年 | 10 |
| 2-3年 | 20 |
| 3-4年 | 50 |
| 4年以上 | 100 |

(6) 金融资产和金融负债的抵销

金融资产和金融负债在资产负债表内分别列示，不相互抵销。但同时满足下列条件的，公司以相互抵销后的净额在资产负债表内列示：1) 公司具有抵销已确认金额的法定权利，且该种法定权利是当前可执行的；2) 公司计划以净额结算，或同时变现该金融资产和清偿该金融负债。

不满足终止确认条件的金融资产转移，公司不对已转移的金融资产和相关负债进行抵销。

11、应收票据

详见本报告“第十一节财务报告”之“五、重要会计政策及会计估计”之“10、金融工具”。

12、应收账款

详见本报告“第十一节财务报告”之“五、重要会计政策及会计估计”之“10、金融工具”。

13、应收款项融资

详见本报告“第十一节财务报告”之“五、重要会计政策及会计估计”之“10、金融工具”。

14、其他应收款

其他应收款的预期信用损失的确定方法及会计处理方法

详见本报告“第十一节财务报告”之“五、重要会计政策及会计估计”之“10、金融工具”。

15、存货

（1）存货的分类

存货包括在日常活动中持有以备出售的产成品或商品、处在生产过程中的在产品、在生产过程或提供劳务过程中耗用的材料和物料等。

（2）发出存货的计价方法

发出存货采用月末一次加权平均法。

（3）存货可变现净值的确定依据

资产负债表日，存货采用成本与可变现净值孰低计量，按照存货类别成本高于可变现净值的差额计提存货跌价准备。直接用于出售的存货，在正常生产经营过程中以该存货的估计售价减去估计的销售费用和相关税费后的金额确定其可变现净值；需要经过加工的存货，在正常生产经营过程中以所生产的产成品的估计售价减去至完工时估计将要发生的成本、估计的销售费用和相关税费后的金额确定其可变现净值；资产负债表日，同一项存货中一部分有合同价格约定、其他部分不存在合同价格的，分别确定其可变现净值，并与其对应的成本进行比较，分别确定存货跌价准备的计提或转回的金额。

（4）存货的盘存制度

存货的盘存制度为永续盘存制。

（5）低值易耗品和包装物的摊销方法

1) 低值易耗品

按照一次转销法进行摊销。

2) 包装物

按照一次转销法进行摊销。

16、合同资产

不适用

17、合同成本

不适用

18、持有待售资产

(1) 持有待售的非流动资产或处置组的分类

公司将同时满足下列条件的非流动资产或处置组划分为持有待售类别：1) 根据类似交易中出售此类资产或处置组的惯例，在当前状况下即可立即出售；2) 出售极可能发生，即公司已经就出售计划作出决议且获得确定的购买承诺，预计出售将在一年内完成。

公司专为转售而取得的非流动资产或处置组，在取得日满足“预计出售将在一年内完成”的条件，且短期（通常为3个月）内很可能满足持有待售类别的其他划分条件的，在取得日将其划分为持有待售类别。

因公司无法控制的下列原因之一，导致非关联方之间的交易未能在一年内完成，且公司仍然承诺出售非流动资产或处置组的，继续将非流动资产或处置组划分为持有待售类别：1) 买方或其他方意外设定导致出售延期的条件，公司针对这些条件已经及时采取行动，且预计能够自设定导致出售延期的条件起一年内顺利化解延期因素；2) 因发生罕见情况，导致持有待售的非流动资产或处置组未能在一年内完成出售，公司在最初一年内已经针对这些新情况采取必要措施且重新满足了持有待售类别的划分条件。

(2) 持有待售的非流动资产或处置组的计量

1) 初始计量和后续计量

初始计量和在资产负债表日重新计量持有待售的非流动资产或处置组时，其账面价值高于公允价值减去出售费用后的净额的，将账面价值减记至公允价值减去出售费用后的净额，减记的金额确认为资产减值损失，计入当期损益，同时计提持有待售资产减值准备。

对于取得日划分为持有待售类别的非流动资产或处置组，在初始计量时比较假定其不划分为持有待售类别情况下的初始计量金额和公允价值减去出售费用后的净额，以两者孰低计量。除企业合并中取得的非流动资产或处置组外，由非流动资产或处置组以公允价值减去出售费用后的净额作为初始计量金额而产生的差额，计入当期损益。

对于持有待售的处置组确认的资产减值损失金额，先抵减处置组中商誉的账面价值，再根据处置组中的各项非流动资产账面价值所占比重，按比例抵减其账面价值。

持有待售的非流动资产或处置组中的非流动资产不计提折旧或摊销，持有待售的处置组中负债的利息和其他费用继续予以确认。

2) 资产减值损失转回的会计处理

后续资产负债表日持有待售的非流动资产公允价值减去出售费用后的净额增加的，以前减记的金额予以恢复，并在划分为持有待售类别后确认的资产减值损失金额内转回，转回金额计入当期损益。划分为持有待售类别前确认的资产减值损失不转回。

后续资产负债表日持有待售的处置组公允价值减去出售费用后的净额增加的，以前减记的金额予以恢复，并在划分为持有待售类别后非流动资产确认的资产减值损失金额内转回，转回金额计入当期损益。已抵减的商誉账面价值，以及非流动资产在划分为持有待售类别前确认的资产减值损失不转回。

持有待售的处置组确认的资产减值损失后续转回金额，根据处置组中除商誉外各项非流动资产账面价值所占比重，按比例增加其账面价值。

3) 不再继续划分为持有待售类别以及终止确认的会计处理

非流动资产或处置组因不再满足持有待售类别的划分条件而不再继续划分为持有待售类别或非流动资产从持有待售的处置组中移除时，按照以下两者孰低计量：(a)划分为持有待售类别前的账面价值，按照假定不划分为持有待售类别情况下本应确认的折旧、摊销或减值等进行调整后的金额；(b)可收回金额。

终止确认持有待售的非流动资产或处置组时，将尚未确认的利得或损失计入当期损益。

19、债权投资

详见本报告“第十一节财务报告”之“五、重要会计政策及会计估计”之“10、金融工具”。

20、其他债权投资

详见本报告“第十一节财务报告”之“五、重要会计政策及会计估计”之“10、金融工具”。

21、长期应收款

详见本报告“第十一节财务报告”之“五、重要会计政策及会计估计”之“10、金融工具”。

22、长期股权投资

（1）共同控制、重要影响的判断

按照相关约定对某项安排存在共有的控制，并且该安排的相关活动必须经过分享控制权的参与方一致同意后才能决策，认定为共同控制。对被投资单位的财务和经营政策有参与决策的权力，但并不能够控制或者与其他方一起共同控制这些政策的制定，认定为重大影响。

（2）投资成本的确定

1) 同一控制下的企业合并形成的，合并方以支付现金、转让非现金资产、承担债务或发行权益性证券作为合并对价的，在合并日按照取得被合并方所有者权益在最终控制方合并财务报表中的账面价值的份额作为其初始投资成本。长期股权投资初始投资成本与支付的合并对价的账面价值或发行股份的面值总额之间的差额调整资本公积；资本公积不足冲减的，调整留存收益。

公司通过多次交易分步实现同一控制下企业合并形成的长期股权投资，判断是否属于“一揽子交易”。属于“一揽子交易”的，把各项交易作为一项取得控制权的交易进行会计处理。不属于“一揽子交易”的，在合并日，根据合并后应享有被合并方净资产在最终控制方合并财务报表中的账面价值的份额确定初始投资成本。合并日长期股权投资的初始投资成本，与达到合并前的长期股权投资账面价值加上合并日进一步取得股份新支付对价的账面价值之和的差额，调整资本公积；资本公积不足冲减的，调整留存收益。

2) 非同一控制下的企业合并形成的，在购买日按照支付的合并对价的公允价值作为其初始投资成本。

公司通过多次交易分步实现非同一控制下企业合并形成的长期股权投资，区分个别财务报表和合并财务报表进行相关会计处理：

(a) 在个别财务报表中，按照原持有的股权投资的账面价值加上新增投资成本之和，作为改按成本法核算的初始投资成本。

(b) 在合并财务报表中，判断是否属于“一揽子交易”。属于“一揽子交易”的，把各项交易作为一项取得控制权的交易进行会计处理。不属于“一揽子交易”的，对于购买日之前持有的被购买方的股权，按照该股权在购买日的公允价值进行重新计量，公允价值与其账面价值的差额计入当期投资收益；购买日之前持有的被购买方的股权涉及权益法核算下的其他综合收益等的，与其相关的其他综合收益等转为购买日所属当期收益。但由于被投资方重新计量设定受益计划净负债或净资产变动而产生的其他综合收益除外。

3) 除企业合并形成以外的：以支付现金取得的，按照实际支付的购买价款作为其初始投资成本；以发行权益性证券取得的，按照发行权益性证券的公允价值作为其初始投资成本；以债务重组方式取得的，按《企业会计准则第12号——债务重组》确定其初始投资成本；以非货币性资产交换取得的，按《企业会计准则第7号——非货币性资产交换》确定其初始投资成本。

（3）后续计量及损益确认方法

对被投资单位实施控制的长期股权投资采用成本法核算；对联营企业和合营企业的长期股权投资，采用权益法核算。

(4) 通过多次交易分步处置对子公司投资至丧失控制权的处理方法

1) 个别财务报表

对处置的股权，其账面价值与实际取得价款之间的差额，计入当期损益。对于剩余股权，对被投资单位仍具有重大影响或者与其他方一起实施共同控制的，转为权益法核算；不能再对被投资单位实施控制、共同控制或重大影响的，按照《企业会计准则第22号——金融工具确认和计量》的相关规定进行核算。

2) 合并财务报表

(a) 通过多次交易分步处置对子公司投资至丧失控制权，且不属于“一揽子交易”的

在丧失控制权之前，处置价款与处置长期股权投资相对应享有子公司自购买日或合并日开始持续计算的净资产份额之间的差额，调整资本公积（资本溢价），资本溢价不足冲减的，冲减留存收益。

丧失对原子公司控制权时，对于剩余股权，按照其在丧失控制权日的公允价值进行重新计量。处置股权取得的对价与剩余股权公允价值之和，减去按原持股比例计算应享有原有子公司自购买日或合并日开始持续计算的净资产的份额之间的差额，计入丧失控制权当期的投资收益，同时冲减商誉。与原有子公司股权投资相关的其他综合收益等，应当在丧失控制权时转为当期投资收益。

(b) 通过多次交易分步处置对子公司投资至丧失控制权，且属于“一揽子交易”的

将各项交易作为一项处置子公司并丧失控制权的交易进行会计处理。但是，在丧失控制权之前每一次处置价款与处置投资对应的享有该子公司净资产份额的差额，在合并财务报表中确认为其他综合收益，在丧失控制权时一并转入丧失控制权当期的损益。

23、投资性房地产

投资性房地产计量模式

成本法计量

折旧或摊销方法

(1) 投资性房地产包括已出租的土地使用权、持有并准备增值后转让的土地所有权和已出租的建筑物。

(2) 投资性房地产按照成本进行初始计量，采用成本模式进行后续计量，各类投资性房地产的折旧方法：

| 类别 | 折旧方法 | 折旧年限(年) | 残值率(%) | 年折旧率(%) |
|--------|-------|---------|--------|-----------|
| 土地所有权 | | 不折旧 | | |
| 房屋及建筑物 | 年限平均法 | 35-60 年 | | 1.67-2.86 |

24、固定资产**(1) 确认条件**

固定资产是指为生产商品、提供劳务、出租或经营管理而持有的，使用年限超过一个会计年度的有形资产。固定资产在同时满足经济利益很可能流入、成本能够可靠计量时予以确认。

(2) 折旧方法

| 类别 | 折旧方法 | 折旧年限 | 残值率 | 年折旧率 |
|----|------|------|-----|------|
|----|------|------|-----|------|

1) 国内公司

| 类别 | 折旧方法 | 折旧年限(年) | 残值率(%) | 年折旧率(%) |
|--------|-------|---------|--------|---------|
| 房屋及建筑物 | 年限平均法 | 10-30 | 5 | 3.17 |
| 机器设备 | 年限平均法 | 10 | 5 | 9.50 |
| 电子设备 | 年限平均法 | 5 | 5 | 19.00 |
| 运输工具 | 年限平均法 | 10 | 5 | 9.50 |
| 其他设备 | 年限平均法 | 5 | 5 | 19.00 |

2) 安源乳业有限公司及其子公司

| 类别 | 折旧方法 | 折旧年限(年) | 残值率(%) | 年折旧率(%) |
|--------|-------|---------|--------|-----------|
| 土地所有权 | | 不折旧 | | |
| 房屋及建筑物 | 年限平均法 | 5-50 | | 2.0-20.0 |
| 土地改良 | 年限平均法 | 20-50 | | 2.0-5.0 |
| 运输工具 | 年限平均法 | 5-10 | | 10.0-20.0 |

3) HDPF Participações Ltda.及其子公司、DKBA Participações Ltda.及其子公司及其他公司

| 类别 | 折旧方法 | 折旧年限(年) | 残值率(%) | 年折旧率(%) |
|--------|-------|---------|--------|-----------|
| 土地所有权 | | 不折旧 | | |
| 房屋及建筑物 | 年限平均法 | 35-60 | | 1.67-2.86 |
| 机器设备 | 年限平均法 | 20 | | 5.00 |
| 运输工具 | 年限平均法 | 5 | | 20.00 |
| 其他设备 | 年限平均法 | 10 | | 10.00 |

(3) 融资租入固定资产的认定依据、计价和折旧方法

符合下列一项或数项标准的，认定为融资租赁：

- 1) 在租赁期届满时，租赁资产的所有权转移给承租人；
- 2) 承租人有购买租赁资产的选择权，所订立的购买价款预计将远低于行使选择权时租赁资产的公允价值，因而在租赁开始日就可以合理确定承租人将会行使这种选择权；
- 3) 即使资产的所有权不转移，但租赁期占租赁资产使用寿命的大部分 [通常占租赁资产使用寿命的 75%以上 (含 75%)]；
- 4) 承租人在租赁开始日的最低租赁付款额现值，几乎相当于租赁开始日租赁资产公允价值 [90%以上 (含 90%)]；出租人在租赁开始日的最低租赁收款额现值，几乎相当于租赁开始日租赁资产公允价值 [90%以上 (含 90%)]；
- 5) 租赁资产性质特殊，如果不作较大改造，只有承租人才能使用。

融资租入的固定资产，按租赁开始日租赁资产的公允价值与最低租赁付款额的现值中较低者入账，按自有固定资产的折旧政策计提折旧。

25、在建工程

(1) 在建工程同时满足经济利益很可能流入、成本能够可靠计量则予以确认。在建工程按建造该项资产达到预定可使用状态前所发生的实际成本计量。

(2) 在建工程达到预定可使用状态时，按工程实际成本转入固定资产。已达到预定可使用状态但尚未办理竣工决算的，先按估计价值转入固定资产，待办理竣工决算后再按实际成本调整原暂估价值，但不再调整原已计提的折旧。

26、借款费用

(1) 借款费用资本化的确认原则

公司发生的借款费用，可直接归属于符合资本化条件的资产的购建或者生产的，予以资本化，计入相关资产成本；其他借款费用，在发生时确认为费用，计入当期损益。

(2) 借款费用资本化期间

1) 当借款费用同时满足下列条件时，开始资本化：(a) 资产支出已经发生；(b) 借款费用已经发生；(c) 为使资产达到预定可使用或可销售状态所必要的购建或者生产活动已经开始。

2) 若符合资本化条件的资产在购建或者生产过程中发生非正常中断，并且中断时间连续超过3个月，暂停借款费用的资本化；中断期间发生的借款费用确认为当期费用，直至资产的购建或者生产活动重新开始。

3) 当所购建或者生产符合资本化条件的资产达到预定可使用或可销售状态时，借款费用停止资本化。

(3) 借款费用资本化率以及资本化金额

为购建或者生产符合资本化条件的资产而借入专门借款的，以专门借款当期实际发生的利息费用（包括按照实际利率法确定的折价或溢价的摊销），减去将尚未动用的借款资金存入银行取得的利息收入或进行暂时性投资取得的投资收益后的金额，确定应予资本化的利息金额；为购建或者生产符合资本化条件的资产占用了一般借款的，根据累计资产支出超过专门借款的资产支出加权平均数乘以占用一般借款的资本化率，计算确定一般借款应予资本化的利息金额。

27、生物资产

(1) 生物资产是指有生命的动物和植物，包括消耗性生物资产、生产性生物资产和公益性生物资产。生物资产同时满足下列条件时予以确认：1) 因过去的交易或者事项对其拥有或者控制；2) 与其有关的经济利益很可能流入公司；3) 其成本能够可靠计量时予以确认。

(2) 各类生产性生物资产的折旧方法

| 类别 | 折旧方法 | 使用寿命(年) | 残值率(%) | 年折旧率(%) |
|--------|-------|---------|--------|---------|
| 种羊 | 年限平均法 | 5 | 原价的5 | 19.00 |
| 种牛（奶牛） | 年限平均法 | 5 | 原价的35 | 13.00 |
| 种牛（肉牛） | 年限平均法 | 5 | 原价的35 | 13.00 |

(3) 生产性生物资产使用寿命、预计净残值的确定依据

生产性生物资产的寿命、预计净残值是根据实际经验做出的最佳估计。

28、油气资产

不适用

29、使用权资产

不适用

30、无形资产

(1) 计价方法、使用寿命、减值测试

1) 无形资产包括土地使用权、专利权及非专利技术等，按成本进行初始计量。

2) 使用寿命有限的无形资产，在使用寿命内按照与该项无形资产有关的经济利益的预期实现方式系统合理地摊销，无法可靠确定预期实现方式的，采用直线法摊销。具体年限如下：

| 项目 | 摊销年限(年) |
|-------|---------|
| 土地使用权 | 40-50 |
| 软件 | 5 |
| 农户关系 | 12.8-15 |
| 商标 | 10 |
| 渠道资源 | 10 |

使用寿命不确定的无形资产不摊销，公司在每个会计期间均对该无形资产的使用寿命进行复核。对使用寿命不确定的无形资产，使用寿命不确定的判断依据是：探矿权因公司尚未对矿产进行挖掘，故尚无法判断预计采矿年限。

| 项目 | 摊销年限(年) |
|-----|----------------------------|
| 探矿权 | 公司在每个会计期间均对该无形资产的使用寿命进行复核。 |

(2) 内部研究开发支出会计政策

内部研究开发项目研究阶段的支出，于发生时计入当期损益。内部研究开发项目开发阶段的支出，同时满足下列条件的，确认为无形资产：

- 1) 完成该无形资产以使其能够使用或出售在技术上具有可行性；
- 2) 具有完成该无形资产并使用或出售的意图；
- 3) 无形资产产生经济利益的方式，包括能够证明运用该无形资产生产的产品存在市场或无形资产自身存在市场，无形资产将在内部使用的，能证明其有用性；
- 4) 有足够的技术、财务资源和其他资源支持，以完成该无形资产的开发，并有能力使用或出售该无形资产；
- 5) 归属于该无形资产开发阶段的支出能够可靠地计量。

31、长期资产减值

对长期股权投资、采用成本模式计量的投资性房地产、固定资产、在建工程、采用成本模式计量的生产性生物资产、使用寿命有限的无形资产等长期资产,在资产负债表日有迹象表明发生减值的,估计其可收回金额。对因企业合并所形成的商誉和使用寿命不确定的无形资产,无论是否存在减值迹象,每年都进行减值测试。商誉结合与其相关的资产组或者资产组组合进行减值测试。

若上述长期资产的可收回金额低于其账面价值的,按其差额确认资产减值准备并计入当期损益。

32、长期待摊费用

长期待摊费用核算已经支出,摊销期限在1年以上(不含1年)的各项费用。长期待摊费用按实际发生额入账,在受益期或规定的期限内分期平均摊销。如果长期待摊的费用项目不能使以后会计期间受益则将尚未摊销的该项目的摊余价值全部转入当期损益。

33、合同负债

合同负债反映本公司已收或应收客户对价而应向客户转让商品的义务。本公司在向客户转让商品之前，客户已经支付了合同对价或本公司已经取得了无条件收取合同对价权利的，在客户实际支付款项与到期应支付款项孰早时点，按照已收或应收的金额确认合同负债。同一合同下的合同资产和合同负债以净额列示，不同合同下的合同资产和合同负债不予抵销。

34、职工薪酬

(1) 短期薪酬的会计处理方法

在职工为公司提供服务的会计期间，将实际发生的短期薪酬确认为负债，并计入当期损益或相关资产成本。

(2) 离职后福利的会计处理方法

离职后福利分为设定提存计划和设定受益计划。

1) 在职工为公司提供服务的会计期间，根据设定提存计划计算的应缴存金额确认为负债，并计入当期损益或相关资产成本。

2) 对设定受益计划的会计处理通常包括下列步骤：

(a)根据预期累计福利单位法，采用无偏且相互一致的精算假设对有关人口统计变量和财务变量等作出估计，计量设定受益计划所产生的义务，并确定相关义务的所属期间。同时，对设定受益计划所产生的义务予以折现，以确定设定受益计划义务的现值和当期服务成本；

(b)设定受益计划存在资产的，将设定受益计划义务现值减去设定受益计划资产公允价值所形成的赤字或盈余确认为一项设定受益计划净负债或净资产。设定受益计划存在盈余的，以设定受益计划的盈余和资产上限两项的孰低者计量设定受益计划净资产；

(c)期末，将设定受益计划产生的职工薪酬成本确认为服务成本、设定受益计划净负债或净资产的利息净额以及重新计量设定受益计划净负债或净资产所产生的变动等三部分，其中服务成本和设定受益计划净负债或净资产的利息净额计入当期损益或相关资产成本，重新计量设定受益计划净负债或净资产所产生的变动计入其他综合收益，并且在后续会计期间不允许转回至损益，但可以在权益范围内转移这些在其他综合收益确认的金额。

(3) 辞退福利的会计处理方法

向职工提供的辞退福利，在下列两者孰早日确认辞退福利产生的职工薪酬负债，并计入当期损益：

- 1) 公司不能单方面撤回因解除劳动关系计划或裁减建议所提供的辞退福利时；
- 2) 公司确认与涉及支付辞退福利的重组相关的成本或费用时。

(4) 其他长期职工福利的会计处理方法

向职工提供的其他长期福利，符合设定提存计划条件的，按照设定提存计划的有关规定进行会计处理；除此之外的其他长期福利，按照设定受益计划的有关规定进行会计处理，为简化相关会计处理，将其产生的职工薪酬成本确认为服务成本、其他长期职工福利净负债或净资产的利息净额以及重新计量其他长期职工福利净负债或净资产所产生的变动等组成项目的总净额计入当期损益或相关资产成本。

35、租赁负债

不适用

36、预计负债

(1) 因对外提供担保、诉讼事项、产品质量保证、亏损合同等或有事项形成的义务成为公司承担的现时义务，履行该义务很可能导致经济利益流出公司，且该义务的金额能够可靠的计量时，公司将该项义务确认为预计负债。

(2) 公司按照履行相关现时义务所需支出的最佳估计数对预计负债进行初始计量，并在资产负债表日预计负债的账面价值进行复核。

37、股份支付

不适用

38、优先股、永续债等其他金融工具

不适用

39、收入

收入确认和计量所采用的会计政策

(1) 收入计量原则

于合同开始日，公司对合同进行评估，识别合同所包含的各单项履约义务，并确定各单项履约义务是在某一时段内履行，还是在某一时点履行。

满足下列条件之一时，属于在某一时段内履行履约义务，否则，属于在某一时点履行履约义务：1) 客户在公司履约的同时即取得并消耗公司履约所带来的经济利益；2) 客户能够控制公司履约过程中在建商品或服务；3) 公司履约过程中所产出的商品或服务具有不可替代用途，且公司在整个合同期间内有权就累计至今已完成的履约部分收取款项。

对于在某一时段内履行的履约义务，公司在该段时间内按照履约进度确认收入。履约进度不能合理确定时，已经发生的成本预计能够得到补偿的，按照已经发生的成本金额确认收入，直到履约进度能够合理确定为止。对于在某一时点履行的履约义务，在客户取得相关商品或服务控制权时点确认收入。在判断客户是否已取得商品控制权时，公司考虑下列迹象：1) 公司就该商品享有现时收款权利，即客户就该商品负有现时付款义务；2) 公司已将该商品的法定所有权转移给客户，即客户已拥有该商品的法定所有权；3) 公司已将该商品实物转移给客户，即客户已实物占有该商品；4) 公司已将该商品所有权上的主要风险和报酬转移给客户，即客户已取得该商品所有权上的主要风险和报酬；5) 客户已接受该商品；6) 其他表明客户已取得商品控制权的迹象。

(2) 收入计量原则

1) 公司按照分摊至各单项履约义务的交易价格计量收入。交易价格是公司因向客户转让商品或服务而预期有权收取的对价金额，不包括代第三方收取的款项以及预期将退还给客户的款项。

2) 合同中存在可变对价的，公司按照期望值或最可能发生金额确定可变对价的最佳估计数，但包含可变对价的交易价格，不超过在相关不确定性消除时累计已确认收入极可能不会发生重大转回的金額。

3) 合同中存在重大融资成分的，公司按照假定客户在取得商品或服务控制权时即以现金支付的应付金

额确定交易价格。该交易价格与合同对价之间的差额，在合同期间内采用实际利率法摊销。合同开始日，公司预计客户取得商品或服务控制权与客户支付价款间隔不超过一年的，不考虑合同中存在的重大融资成分。

4)合同中包含两项或多项履约义务的，公司于合同开始日，按照各单项履约义务所承诺商品的单独售价的相对比例，将交易价格分摊至各单项履约义务。

(3) 收入确认的具体方法

1)按时点确认的收入

公司销售肉羊、肉牛、乳制品、白砂糖、粮食及农业生产资料等产品，属于在某一时刻履行履约义务。内销产品收入确认需满足以下条件：公司已根据合同约定将产品交付给客户且客户已接受该商品，已经收回货款或取得了收款凭证且相关的经济利益很可能流入，商品所有权上的主要风险和报酬已转移，商品的法定所有权已转移。外销产品收入确认需满足以下条件：公司已根据合同约定将产品报关，取得提单，已经收回货款或取得了收款凭证且相关的经济利益很可能流入，商品所有权上的主要风险和报酬已转移，商品的法定所有权已转移。

2)按履约进度确认的收入

公司提供咨询、租赁等服务，由于公司履约的同时客户即取得并消耗公司履约所带来的经济利益，公司将其作为在某一时间段内履行的履约义务，按照履约进度确认收入，履约进度不能合理确定的除外。公司按照投入法确定提供服务的履约进度。对于履约进度不能合理确定时，公司已经发生的成本预计能够得到补偿的，按照已经发生的成本金额确认收入，直到履约进度能够合理确定为止。

40、政府补助

(1) 政府补助在同时满足下列条件时予以确认：1) 公司能够满足政府补助所附的条件；2) 公司能够收到政府补助。政府补助为货币性资产的，按照收到或应收的金额计量。政府补助为非货币性资产的，按照公允价值计量；公允价值不能可靠取得的，按照名义金额计量。

(2) 与资产相关的政府补助判断依据及会计处理方法

政府文件规定用于购建或以其他方式形成长期资产的政府补助划分为与资产相关的政府补助。政府文件不明确的，以取得该补助必须具备的基本条件为基础进行判断，以购建或以其他方式形成长期资产为基本条件的作为与资产相关的政府补助。与资产相关的政府补助，冲减相关资产的账面价值或确认为递延收益。与资产相关的政府补助确认为递延收益的，在相关资产使用寿命内按照合理、系统的方法分期计入损益。按照名义金额计量的政府补助，直接计入当期损益。相关资产在使用寿命结束前被出售、转让、报废或发生毁损的，将尚未分配的相关递延收益余额转入资产处置当期的损益。

(3) 与收益相关的政府补助判断依据及会计处理方法

除与资产相关的政府补助之外的政府补助划分为与收益相关的政府补助。对于同时包含与资产相关部分和与收益相关部分的政府补助，难以区分与资产相关或与收益相关的，整体归类为与收益相关的政府补助。与收益相关的政府补助，用于补偿以后期间的相关成本费用或损失的，确认为递延收益，在确认相关成本费用或损失的期间，计入当期损益或冲减相关成本；用于补偿已发生的相关成本费用或损失的，直接计入当期损益或冲减相关成本。

(4) 与公司日常经营活动相关的政府补助，按照经济业务实质，计入其他收益或冲减相关成本费用。与公司日常活动无关的政府补助，计入营业外收支。

(5) 政策性优惠贷款贴息的会计处理方法

1) 财政将贴息资金拨付给贷款银行，由贷款银行以政策性优惠利率向公司提供贷款的，以实际收到的借款金额作为借款的入账价值，按照借款本金和该政策性优惠利率计算相关借款费用。

2) 财政将贴息资金直接拨付给公司的，将对应的贴息冲减相关借款费用。

41、递延所得税资产/递延所得税负债

(1) 根据资产、负债的账面价值与其计税基础之间的差额（未作为资产和负债确认的项目按照税法规定可以确定其计税基础的，该计税基础与其账面数之间的差额），按照预期收回该资产或清偿该负债期间的适用税率计算确认递延所得税资产或递延所得税负债。

(2) 确认递延所得税资产以很可能取得用来抵扣可抵扣暂时性差异的应纳税所得额为限。资产负债表日，有确凿证据表明未来期间很可能获得足够的应纳税所得额用来抵扣可抵扣暂时性差异的，确认以前会计期间未确认的递延所得税资产。

(3) 资产负债表日，对递延所得税资产的账面价值进行复核，如果未来期间很可能无法获得足够的应纳税所得额用以抵扣递延所得税资产的利益，则减记递延所得税资产的账面价值。在很可能获得足够的应纳税所得额时，转回减记的金额。

(4) 公司当期所得税和递延所得税作为所得税费用或收益计入当期损益，但不包括下列情况产生的所得税：1) 企业合并；2) 直接在所有者权益中确认的交易或者事项。

42、租赁

(1) 经营租赁的会计处理方法

公司为承租人时，在租赁期内各个期间按照直线法将租金计入相关资产成本或确认为当期损益，发生的初始直接费用，直接计入当期损益。或有租金在实际发生时计入当期损益。

公司为出租人时，在租赁期内各个期间按照直线法将租金确认为当期损益，发生的初始直接费用，除金额较大的予以资本化并分期计入损益外，均直接计入当期损益。或有租金在实际发生时计入当期损益。

(2) 融资租赁的会计处理方法

公司为承租人时，在租赁期开始日，公司以租赁开始日租赁资产公允价值与最低租赁付款额现值中两者较低者作为租入资产的入账价值，将最低租赁付款额作为长期应付款的入账价值，其差额为未确认融资费用，发生的初始直接费用，计入租赁资产价值。在租赁期各个期间，采用实际利率法计算确认当期的融资费用。

公司为出租人时，在租赁期开始日，公司以租赁开始日最低租赁收款额与初始直接费用之和作为应收融资租赁款的入账价值，同时记录未担保余值；将最低租赁收款额、初始直接费用及未担保余值之和与其现值之和的差额确认为未实现融资收益。在租赁期各个期间，采用实际利率法计算确认当期的融资收入。

43、其他重要的会计政策和会计估计

(1) 分部报告

公司以内部组织结构、管理要求、内部报告制度等为依据确定经营分部。公司的经营分部是指同时满足下列条件的组成部分：

- 1) 该组成部分能够在日常活动中产生收入、发生费用；
- 2) 管理层能够定期评价该组成部分的经营成果，以决定向其配置资源、评价其业绩；
- 3) 能够通过分析取得该组成部分的财务状况、经营成果和现金流量等有关会计信息。

44、重要会计政策和会计估计变更

(1) 重要会计政策变更

√ 适用 □ 不适用

| 会计政策变更的内容和原因 | 审批程序 |
|---|--|
| 财政部于 2017 年 7 月 5 日发布了《关于修订印发〈企业会计准则第 14 号—收入〉的通知》(财会〔2017〕22 号)(以下简称“新收入准则”),要求在境内外同时上市的企业以及在境外上市并采用国际财务报告准则或企业会计准则编制财务报表的企业,自 2018 年 1 月 1 日起施行;其他境内上市企业,自 2020 年 1 月 1 日起施行;执行企业会计准则的非上市企业,自 2021 年 1 月 1 日起施行。本公司在编制 2020 年半年度财务报表时,执行了相关会计准则,并按照有关的衔接规定进行了处理。新收入准则不会对公司财务状况、经营成果和现金流量产生重大影响。 | 公司于 2020 年 4 月 28 日召开第六届董事会第三十七次会议及第六届监事会第二十七次会议,审议通过了《关于会计政策变更的议案》。 |

(2) 重要会计估计变更

□ 适用 √ 不适用

(3) 2020 年起首次执行新收入准则、新租赁准则调整首次执行当年年初财务报表相关项目情况

适用

是否需要调整年初资产负债表科目

√ 是 □ 否

合并资产负债表

单位：元

| 项目 | 2019 年 12 月 31 日 | 2020 年 01 月 01 日 | 调整数 |
|---------|------------------|------------------|-----|
| 流动资产： | | | |
| 货币资金 | 568,359,744.08 | 568,359,744.08 | |
| 结算备付金 | | | |
| 拆出资金 | | | |
| 交易性金融资产 | 3,940,786.50 | 3,940,786.50 | |
| 衍生金融资产 | 231,835,620.98 | 231,835,620.98 | |
| 应收票据 | | | |
| 应收账款 | 2,424,772,791.65 | 2,424,772,791.65 | |
| 应收款项融资 | | | |
| 预付款项 | 488,289,993.54 | 488,289,993.54 | |
| 应收保费 | | | |
| 应收分保账款 | | | |

| | | | |
|-------------|-------------------|-------------------|--|
| 应收分保合同准备金 | | | |
| 其他应收款 | 157,922,136.28 | 157,922,136.28 | |
| 其中：应收利息 | | | |
| 应收股利 | | | |
| 买入返售金融资产 | | | |
| 存货 | 1,187,024,586.00 | 1,187,024,586.00 | |
| 合同资产 | | | |
| 持有待售资产 | | | |
| 一年内到期的非流动资产 | 161,555,761.99 | 161,555,761.99 | |
| 其他流动资产 | 227,477,306.10 | 227,477,306.10 | |
| 流动资产合计 | 5,451,178,727.12 | 5,451,178,727.12 | |
| 非流动资产： | | | |
| 发放贷款和垫款 | | | |
| 债权投资 | 59,524,859.57 | 59,524,859.57 | |
| 其他债权投资 | | | |
| 长期应收款 | 502,798,136.05 | 502,798,136.05 | |
| 长期股权投资 | 540,699,565.39 | 540,699,565.39 | |
| 其他权益工具投资 | 111,805,762.98 | 111,805,762.98 | |
| 其他非流动金融资产 | | | |
| 投资性房地产 | 307,711,196.39 | 307,711,196.39 | |
| 固定资产 | 3,103,384,592.67 | 3,103,384,592.67 | |
| 在建工程 | 438,561,059.69 | 438,561,059.69 | |
| 生产性生物资产 | 294,758,676.25 | 294,758,676.25 | |
| 油气资产 | | | |
| 使用权资产 | | | |
| 无形资产 | 748,912,417.28 | 748,912,417.28 | |
| 开发支出 | | | |
| 商誉 | 546,277,394.31 | 546,277,394.31 | |
| 长期待摊费用 | 31,220,764.19 | 31,220,764.19 | |
| 递延所得税资产 | 66,047,457.81 | 66,047,457.81 | |
| 其他非流动资产 | 971,478,338.52 | 971,478,338.52 | |
| 非流动资产合计 | 7,723,180,221.10 | 7,723,180,221.10 | |
| 资产总计 | 13,174,358,948.22 | 13,174,358,948.22 | |

| | | | |
|-----------------|------------------|------------------|-----------------|
| 流动负债： | | | |
| 短期借款 | 2,249,218,387.71 | 2,249,218,387.71 | |
| 向中央银行借款 | | | |
| 拆入资金 | | | |
| 交易性金融负债 | 69,762,487.59 | 69,762,487.59 | |
| 衍生金融负债 | 118,272,802.65 | 118,272,802.65 | |
| 应付票据 | | | |
| 应付账款 | 2,094,583,358.36 | 2,094,583,358.36 | |
| 预收款项 | 697,794,579.12 | | -697,794,579.12 |
| 合同负债 | | 697,794,579.12 | 697,794,579.12 |
| 卖出回购金融资产款 | | | |
| 吸收存款及同业存放 | | | |
| 代理买卖证券款 | | | |
| 代理承销证券款 | | | |
| 应付职工薪酬 | 59,545,665.39 | 59,545,665.39 | |
| 应交税费 | 14,216,667.25 | 14,216,667.25 | |
| 其他应付款 | 232,111,225.26 | 232,111,225.26 | |
| 其中：应付利息 | | | |
| 应付股利 | | | |
| 应付手续费及佣金 | | | |
| 应付分保账款 | | | |
| 持有待售负债 | | | |
| 一年内到期的非流动 负债 | 527,537,572.09 | 527,537,572.09 | |
| 其他流动负债 | 91,848,303.60 | 91,848,303.60 | |
| 流动负债合计 | 6,154,891,049.02 | 6,154,891,049.02 | |
| 非流动负债： | | | |
| 保险合同准备金 | | | |
| 长期借款 | 1,510,547,586.26 | 1,510,547,586.26 | |
| 应付债券 | | | |
| 其中：优先股 | | | |
| 永续债 | | | |
| 租赁负债 | | | |
| 长期应付款 | 74,034,104.17 | 74,034,104.17 | |

| | | | |
|---------------|-------------------|-------------------|--|
| 长期应付职工薪酬 | | | |
| 预计负债 | 30,800,071.30 | 30,800,071.30 | |
| 递延收益 | 6,708,333.33 | 6,708,333.33 | |
| 递延所得税负债 | 20,087,301.46 | 20,087,301.46 | |
| 其他非流动负债 | 6,139,133.17 | 6,139,133.17 | |
| 非流动负债合计 | 1,648,316,529.69 | 1,648,316,529.69 | |
| 负债合计 | 7,803,207,578.71 | 7,803,207,578.71 | |
| 所有者权益： | | | |
| 股本 | 5,485,372,200.00 | 5,485,372,200.00 | |
| 其他权益工具 | | | |
| 其中：优先股 | | | |
| 永续债 | | | |
| 资本公积 | 253,999,921.72 | 253,999,921.72 | |
| 减：库存股 | | | |
| 其他综合收益 | -484,972,379.88 | -484,972,379.88 | |
| 专项储备 | | | |
| 盈余公积 | 31,118,814.72 | 31,118,814.72 | |
| 一般风险准备 | | | |
| 未分配利润 | -714,081,770.61 | -714,081,770.61 | |
| 归属于母公司所有者权益合计 | 4,571,436,785.95 | 4,571,436,785.95 | |
| 少数股东权益 | 799,714,583.56 | 799,714,583.56 | |
| 所有者权益合计 | 5,371,151,369.51 | 5,371,151,369.51 | |
| 负债和所有者权益总计 | 13,174,358,948.22 | 13,174,358,948.22 | |

调整情况说明

母公司资产负债表

单位：元

| 项目 | 2019 年 12 月 31 日 | 2020 年 01 月 01 日 | 调整数 |
|---------|------------------|------------------|-----|
| 流动资产： | | | |
| 货币资金 | 4,991,413.22 | 4,991,413.22 | |
| 交易性金融资产 | 656,820.00 | 656,820.00 | |
| 衍生金融资产 | | | |
| 应收票据 | | | |
| 应收账款 | 0.00 | | |
| 应收款项融资 | | | |

| | | | |
|-------------|------------------|------------------|--|
| 预付款项 | 3,686,135.08 | 3,686,135.08 | |
| 其他应收款 | 1,267,111,535.65 | 1,267,111,535.65 | |
| 其中：应收利息 | | | |
| 应收股利 | | | |
| 存货 | | | |
| 合同资产 | | | |
| 持有待售资产 | | | |
| 一年内到期的非流动资产 | 18,880,328.18 | 18,880,328.18 | |
| 其他流动资产 | | | |
| 流动资产合计 | 1,295,326,232.13 | 1,295,326,232.13 | |
| 非流动资产： | | | |
| 债权投资 | | | |
| 其他债权投资 | | | |
| 长期应收款 | 326,659,225.81 | 326,659,225.81 | |
| 长期股权投资 | 4,200,319,806.63 | 4,200,319,806.63 | |
| 其他权益工具投资 | | | |
| 其他非流动金融资产 | | | |
| 投资性房地产 | | | |
| 固定资产 | 127,951,655.17 | 127,951,655.17 | |
| 在建工程 | 178,657,675.00 | 178,657,675.00 | |
| 生产性生物资产 | | | |
| 油气资产 | | | |
| 使用权资产 | | | |
| 无形资产 | 34,727,980.50 | 34,727,980.50 | |
| 开发支出 | | | |
| 商誉 | | | |
| 长期待摊费用 | 807,160.66 | 807,160.66 | |
| 递延所得税资产 | | | |
| 其他非流动资产 | 676,007,848.42 | 676,007,848.42 | |
| 非流动资产合计 | 5,545,131,352.19 | 5,545,131,352.19 | |
| 资产总计 | 6,840,457,584.32 | 6,840,457,584.32 | |
| 流动负债： | | | |
| 短期借款 | | | |

| | | | |
|-----------------|------------------|------------------|--|
| 交易性金融负债 | | | |
| 衍生金融负债 | | | |
| 应付票据 | | | |
| 应付账款 | | | |
| 预收款项 | | | |
| 合同负债 | | | |
| 应付职工薪酬 | 1,643,445.00 | 1,643,445.00 | |
| 应交税费 | 336,986.28 | 336,986.28 | |
| 其他应付款 | 1,173,406,486.63 | 1,173,406,486.63 | |
| 其中：应付利息 | | | |
| 应付股利 | | | |
| 持有待售负债 | | | |
| 一年内到期的非流动 负债 | | | |
| 其他流动负债 | | | |
| 流动负债合计 | 1,175,386,917.91 | 1,175,386,917.91 | |
| 非流动负债： | | | |
| 长期借款 | | | |
| 应付债券 | | | |
| 其中：优先股 | | | |
| 永续债 | | | |
| 租赁负债 | | | |
| 长期应付款 | | | |
| 长期应付职工薪酬 | | | |
| 预计负债 | | | |
| 递延收益 | | | |
| 递延所得税负债 | | | |
| 其他非流动负债 | | | |
| 非流动负债合计 | | | |
| 负债合计 | 1,175,386,917.91 | 1,175,386,917.91 | |
| 所有者权益： | | | |
| 股本 | 5,485,372,200.00 | 5,485,372,200.00 | |
| 其他权益工具 | | | |
| 其中：优先股 | | | |

| | | | |
|------------|------------------|------------------|--|
| 永续债 | | | |
| 资本公积 | 161,979,786.02 | 161,979,786.02 | |
| 减：库存股 | | | |
| 其他综合收益 | -1,884,737.54 | -1,884,737.54 | |
| 专项储备 | | | |
| 盈余公积 | 31,118,814.72 | 31,118,814.72 | |
| 未分配利润 | -11,515,396.79 | -11,515,396.79 | |
| 所有者权益合计 | 5,665,070,666.41 | 5,665,070,666.41 | |
| 负债和所有者权益总计 | 6,840,457,584.32 | 6,840,457,584.32 | |

(4) 2020 年起首次执行新收入准则、新租赁准则追溯调整前期比较数据说明

适用 不适用

45、其他

六、税项

1、主要税种及税率

| 税种 | 计税依据 | 税率 |
|-------------|---|---------------------------|
| 增值税 | 以按税法规定计算的销售货物和应税劳务收入为基础计算销项税额，扣除当期允许抵扣的进项税额后，差额部分为应交增值税 | 13%、9%、6%、3% |
| 城市维护建设税 | 实际缴纳的流转税税额 | 7%、5% |
| 企业所得税 | 应纳税所得额 | 25%、28%、34%、26.01%、16.50% |
| 境内房产税 | 从价计征的，按房产原值一次减除 20% 后余值的 1.2% 计缴 | 1.2% |
| 境内教育费附加 | 实际缴纳的流转税税额 | 3% |
| 境内地方教育附加 | 实际缴纳的流转税税额 | 2% |
| 新西兰商品服务税 | 销售货物或提供应税劳务 | 15% |
| 巴西商品流通服务税 | 销售货物或提供应税劳务 | 7%、12%、17% 及 18% |
| 巴西工业产品税 | 生产工业产品 | 0%-50% |
| 巴西联邦社会援助缴款 | 销售工业化产品（不含商品流通服务税、工业产品税和退货额） | 7.65% |
| 巴西社会一体化计划缴款 | 销售工业化产品（不含商品流通服务税、工业产品税和退货额） | 1.65% |

| | | |
|-----------|---------|------|
| 巴西农业工人救济费 | 销售应税农产品 | 1.5% |
|-----------|---------|------|

存在不同企业所得税税率纳税主体的，披露情况说明

| 纳税主体名称 | 所得税税率 |
|--|--------|
| Milk New Zealand Holding Limited[注 1] | 28% |
| Theiland TAHI Farm Group Limited[注 1] | 28% |
| Milk New Zealand Management Limited[注 1] | 28% |
| 安源乳业有限公司[注 2] | 16.5% |
| 大康（香港）控股有限公司[注 2] | 16.5% |
| 大康国际贸易（香港）有限公司[注 2] | 16.5% |
| Dakang International (Lux) S.A.R.L.[注 3] | 26.01% |
| HDPF Participa ções Ltda.[注 4] | 34% |
| Dakang Fiagril Participa ções S.A. [注 4] | 34% |
| Fiagril Ltda.[注 4] | 34% |
| Dakang Fiagril Administra ção de Bens S.A.[注 4] | 34% |
| Agrilex Limited[注 5] | 0 |
| Dakang (HK) South America Investment Limited[注 2] | 16.5% |
| Dakang (Lux) Investment S. àr.l[注 3] | 26.01% |
| DKBA Participa ções Ltda. [注 4] | 34% |
| Belagr íola Com ércio e Representa ção de Produtos Agr ícolas S.A. [注 4] | 34% |
| Bela Sementes Indústria e Comércio de Sementes LTDA. [注 4] | 34% |
| J.J.C Corretora de Gr ãos S/S LTDA [注 4] | 34% |
| Bela Safra Comércio e Representa ções de Produtos Agr ícolas LTDA [注 4] | 34% |
| Acenge Elaboração e Gestão de Projetos LTDA[注 4] | 34% |
| Agrispec Solu ções Administrativas Ltda. [注 4] | 34% |
| Farmbits Solu ções Digitais Ltda. [注 4] | 34% |
| DKBR Holding LTDA. [注 4] | 34% |
| DKBR Trading S.A. [注 4] | 34% |
| Landco Administradora de Bens e Imóveis S.A. [注 4] | 34% |
| DBR Investimentos e Serviços LTDA [注 4] | 34% |
| DBM Participa ções Societ árias LTDA [注 4] | 34% |
| DBP Mineração LTDA [注 4] | 34% |
| Greenfield Indústria e Comércio de Fertilizantes LTDA [注 4] | 34% |
| 除上述以外的其他纳税主体 | 25% |

2、税收优惠

(1) 根据《增值税暂行条例实施细则》的规定，本公司销售的肉羊、肉牛系初级农产品，免征增值税。

(2) 根据2008年1月1日开始实行的《中华人民共和国企业所得税法》和《中华人民共和国企业所得税法实施条例》的规定，本公司子公司安徽安欣(涡阳)牧业发展有限公司，其畜牧、家禽饲养收入免征企业所得税。

3、其他

[注1]: 公司子公司Milk New Zealand Holding Limited、Theland TAHI Farm Group Limited和Milk New Zealand Management Limited注册地在新西兰，所得税率为28%。

[注2]: 公司子公司安源乳业有限公司（以下简称安源乳业公司）、大康（香港）控股有限公司、大康国际贸易（香港）有限公司和Dakang (HK) South America Investment Limited注册地在中国香港，所得税率为16.5%。

[注3]: 公司子公司Dakang International (Lux) S.A.R.L.和Dakang (Lux) Investment S. à r.l注册地在卢森堡，所得税率为26.01%。

[注4]: 公司子公司HDPF Participações Ltda.（以下简称HDPF公司）、Dakang Fiagril Participações S.A.、Fiagril Ltda.、Dakang Fiagril Administração de Bens S.A.、DKBA Participações Ltda.（以下简称DKBA公司）、Belagrícola Comércio e Representação de Produtos Agrícolas S.A.（以下简称BELA公司）、Bela Sementes Indústria e Comércio de Sementes LTDA.、J. J. C Corretora de Grãos S/S LTDA、Bela Safra Comércio e Representações de Produtos Agrícolas LTDA、Acenge Elaboração e Gestão de Projetos LTDA、Agrispec Soluções Administrativas Ltda、Farmbits Soluções Digitais Ltda、DKBR Holding LTDA、DKBR Trading S.A.、Landco Administradora de Bens e Imóveis S.A.（以下简称Landco公司）、DBR Investimentos e Serviços LTDA、DBM Participações Societárias LTDA、DBP Mineração LTDA和Greenfield Indústria e Comércio de Fertilizantes LTDA注册地在巴西，所得税率为34%。

[注5]: 公司子公司Agrilex Limited注册地在英属开曼群岛，所得税率为0。

七、合并财务报表项目注释

1、货币资金

单位：元

| 项目 | 期末余额 | 期初余额 |
|---------------|------------------|----------------|
| 库存现金 | 5,521,487.37 | 360,610.12 |
| 银行存款 | 1,645,308,855.22 | 556,569,623.33 |
| 其他货币资金 | 110,120,708.22 | 11,429,510.63 |
| 合计 | 1,760,951,050.81 | 568,359,744.08 |
| 其中：存放在境外的款项总额 | 368,447,825.01 | 475,579,878.38 |
| 因抵押、质押或冻结等对使用 | 103,027,702.03 | 133,790,456.50 |

| | | |
|----------|--|--|
| 有限制的款项总额 | | |
|----------|--|--|

其他说明

1)使用受限和抵押、冻结，或有潜在收回风险的款项

| 项目 | 金额 | 受限原因 |
|-----------|-----------------------|--------|
| 银行存款 | 5,081,678.11 | 共管账户 |
| 银行存款 | 86,546,023.92 | 借款保证金 |
| 其他货币资金 | 11,400,000.00 | 信用证保证金 |
| 合计 | 103,027,702.03 | |

2、交易性金融资产

单位：元

| 项目 | 期末余额 | 期初余额 |
|------------------------|----------------|--------------|
| 以公允价值计量且其变动计入当期损益的金融资产 | 103,707,734.75 | 3,940,786.50 |
| 其中： | | |
| 权益工具投资 | 3,512,652.78 | 3,940,786.50 |
| 理财产品 | 100,195,081.97 | |
| 其中： | | |
| 合计 | 103,707,734.75 | 3,940,786.50 |

3、衍生金融资产

单位：元

| 项目 | 期末余额 | 期初余额 |
|--------|----------------|----------------|
| 外汇衍生工具 | 317,932,320.58 | 15,211,499.07 |
| 远期商品合约 | 600,873,784.96 | 216,624,121.91 |
| 商品互换合约 | | |
| 合计 | 918,806,105.54 | 231,835,620.98 |

4、应收票据

适用 不适用

5、应收账款

(1) 应收账款分类披露

单位：元

| 类别 | 期末余额 | | | | | 期初余额 | | | | |
|----------------|------------------|---------|---------------|--------|------------------|------------------|---------|---------------|---------|------------------|
| | 账面余额 | | 坏账准备 | | 账面价值 | 账面余额 | | 坏账准备 | | 账面价值 |
| | 金额 | 比例 | 金额 | 计提比例 | | 金额 | 比例 | 金额 | 计提比例 | |
| 按单项计提坏账准备的应收账款 | 96,087,317.92 | 6.70% | 25,070,317.59 | 26.09% | 71,017,000.33 | 25,070,317.59 | 1.01% | 25,070,317.59 | 100.00% | |
| 其中： | | | | | | | | | | |
| 按组合计提坏账准备的应收账款 | 1,338,228,211.70 | 93.30% | 31,556,116.32 | 2.36% | 1,306,672,095.38 | 2,463,057,924.68 | 98.99% | 38,285,133.03 | 1.55% | 2,424,772,791.65 |
| 其中： | | | | | | | | | | |
| 合计 | 1,434,315,529.62 | 100.00% | 56,626,433.91 | 3.95% | 1,377,689,095.71 | 2,488,128,242.27 | 100.00% | 63,355,450.62 | 2.55% | 2,424,772,791.65 |

按单项计提坏账准备：25,070,317.59

单位：元

| 名称 | 期末余额 | | | |
|-----------------|---------------|---------------|---------|---------|
| | 账面余额 | 坏账准备 | 计提比例 | 计提理由 |
| 上海三角地冷冻食品有限公司 | 24,540,097.82 | 24,540,097.82 | 100.00% | 预计不可收回 |
| 上海美味七七网络科技有限公司 | 530,219.77 | 530,219.77 | 100.00% | 预计不可收回 |
| 亚洲金农有限公司 | 19,737,000.33 | 0.00 | 0.00% | 预计可全额收回 |
| 中农微倍供应链（上海）有限公司 | 51,280,000.00 | 0.00 | 0.00% | 预计可全额收回 |
| 合计 | 96,087,317.92 | 25,070,317.59 | -- | -- |

按组合计提坏账准备：31,556,116.32

单位：元

| 名称 | 期末余额 | | |
|-------------------|------------------|---------------|--------|
| | 账面余额 | 坏账准备 | 计提比例 |
| 账龄组合 | 159,378,643.52 | 18,457,664.20 | 11.58% |
| HDPF、DKBA 及其子公司组合 | 1,152,962,961.30 | 13,098,452.12 | 1.05% |
| 安源乳业其子公司组合 | 25,886,606.87 | | |
| 合计 | 1,338,228,211.69 | 31,556,116.32 | -- |

确定该组合依据的说明：

公司以单项金融工具或金融工具组合为基础评估预期信用风险和计量预期信用损失。当以金融工具组合为基础时，公司以共同风险特征为依据，将金融工具划分为不同组合。

按账龄披露

单位：元

| 账龄 | 期末余额 |
|--------------|------------------|
| 1 年以内（含 1 年） | 1,243,064,145.45 |
| 1 至 2 年 | 113,463,849.70 |
| 2 至 3 年 | 47,678,852.92 |
| 3 年以上 | 30,108,681.55 |
| 3 至 4 年 | 4,968,429.66 |
| 4 至 5 年 | 24,610,032.12 |
| 5 年以上 | 530,219.77 |
| 合计 | 1,434,315,529.62 |

(2) 本期计提、收回或转回的坏账准备情况

本期计提坏账准备情况：

单位：元

| 类别 | 期初余额 | 本期变动金额 | | | | 期末余额 |
|-----------|---------------|--------------|--------------|------|---------------|---------------|
| | | 计提 | 收回或转回 | 核销 | 其他 | |
| 单项计提坏账准备 | 25,070,317.59 | | | | | 25,070,317.59 |
| 按组合计提坏账准备 | 38,285,133.03 | 6,748,691.65 | 9,669,722.23 | 0.00 | -3,807,986.13 | 31,556,116.32 |
| 合计 | 63,355,450.62 | 6,748,691.65 | 9,669,722.23 | 0.00 | -3,807,986.13 | 56,626,433.91 |

(3) 本期实际核销的应收账款情况

□ 适用 √ 不适用

(4) 按欠款方归集的期末余额前五名的应收账款情况

单位：元

| 单位名称 | 应收账款期末余额 | 占应收账款期末余额合计数的比例 | 坏账准备期末余额 |
|-------------------------|---------------|-----------------|--------------|
| 纽仕兰新云（上海）电子商务有限公司 | 92,262,644.74 | 6.44% | 9,134,315.20 |
| MARINO JOSE FRANZ | 85,643,564.30 | 5.97% | 0.00 |
| PETROLEO BRASILEIRO S/A | 51,807,697.26 | 3.61% | 24,329.46 |
| 中农微信供应链（上海）有限公司 | 51,280,000.00 | 3.58% | 0.00 |
| MIGUEL VAZ RIBEIRO | 45,911,098.48 | 3.20% | 0.00 |

| | | | |
|----|----------------|--------|--|
| 合计 | 326,905,004.78 | 22.80% | |
|----|----------------|--------|--|

(5) 因金融资产转移而终止确认的应收账款

适用 不适用

(6) 转移应收账款且继续涉入形成的资产、负债金额

适用 不适用

6、应收款项融资

适用 不适用

7、预付款项

(1) 预付款项按账龄列示

单位：元

| 账龄 | 期末余额 | | 期初余额 | |
|---------|----------------|--------|----------------|--------|
| | 金额 | 比例 | 金额 | 比例 |
| 1 年以内 | 520,499,991.42 | 86.50% | 428,684,943.72 | 87.79% |
| 1 至 2 年 | 51,652,587.65 | 8.58% | 29,550,741.78 | 6.05% |
| 2 至 3 年 | 25,823,391.34 | 4.29% | 27,972,619.55 | 5.73% |
| 3 年以上 | 3,767,649.97 | 0.63% | 2,081,688.49 | 0.43% |
| 合计 | 601,743,620.38 | -- | 488,289,993.54 | -- |

账龄超过 1 年且金额重要的预付款项未及时结算原因的说明：

| 单位名称 | 期末数 | 未结算原因 |
|----------------------------|---------------|-----------------|
| MARINO JOSE FRANZ | 10,872,215.04 | 货物未交付 |
| MIGUEL VAZ RIBEIRO | 10,872,048.33 | 货物未交付 |
| FERTILIZANTES HERINGER S/A | 21,831,704.68 | 货物未交付 |
| PAULO SERGIO FRANZ | 12,261,856.36 | 预付采购款，已签订五年展期协议 |
| 春申股份有限公司 | 4,931,240.00 | 货物未交付 |

(2) 按预付对象归集的期末余额前五名的预付款情况

| 单位名称 | 账面余额 | 占预付款项余额的比例(%) |
|--------------------|----------------|---------------|
| 南通英宸国际贸易有限公司 | 112,105,600.00 | 18.63% |
| 武汉美莱粮油食品有限公司 | 57,190,350.00 | 9.50% |
| MARINO JOSE FRANZ | 57,086,619.49 | 9.49% |
| MIGUEL VAZ RIBEIRO | 57,086,431.23 | 9.49% |

| | | |
|-------------------------|----------------|--------|
| U SHI PU CHAUNG(架子牛供应商) | 30,820,374.03 | 5.12% |
| 小 计 | 314,289,374.75 | 52.23% |

预付账款账龄分析明细如下:

| 账 龄 | 期末数 | | | |
|-------|----------------|--------|--------------|----------------|
| | 账面余额 | 比例(%) | 坏账准备 | 账面价值 |
| 1 年以内 | 521,269,984.93 | 85.81 | 769,993.52 | 520,499,991.41 |
| 1-2 年 | 51,799,933.17 | 8.53 | 147,345.52 | 51,652,587.65 |
| 2-3 年 | 29,882,993.68 | 4.92 | 4,059,602.34 | 25,823,391.34 |
| 3 年以上 | 4,473,757.51 | 0.74 | 706,107.53 | 3,767,649.97 |
| 合 计 | 607,426,669.29 | 100.00 | 5,683,048.91 | 601,743,620.38 |

(续上表)

| 账 龄 | 期初数 | | | |
|-------|----------------|-------|--------------|----------------|
| | 账面余额 | 比例(%) | 坏账准备 | 账面价值 |
| 1 年以内 | 429,725,566.80 | 86.46 | 1,040,623.08 | 428,684,943.72 |
| 1-2 年 | 29,702,832.56 | 5.98 | 152,090.78 | 29,550,741.78 |
| 2-3 年 | 31,233,967.76 | 6.28 | 3,261,348.21 | 27,972,619.55 |
| 3 年以上 | 6,338,560.89 | 1.28 | 4,256,872.4 | 2,081,688.49 |
| 合 计 | 497,000,928.01 | 100 | 8,710,934.47 | 488,289,993.54 |

8、其他应收款

单位：元

| 项目 | 期末余额 | 期初余额 |
|-------|----------------|----------------|
| 其他应收款 | 253,536,007.42 | 157,922,136.28 |
| 合计 | 253,536,007.42 | 157,922,136.28 |

(1) 应收利息

适用 不适用

(2) 应收股利

适用 不适用

(3) 其他应收款

1) 其他应收款按款项性质分类情况

单位：元

| 款项性质 | 期末账面余额 | 期初账面余额 |
|----------|--------------|--------------|
| 员工借支及备用金 | 3,230,482.35 | 3,488,887.82 |

| | | |
|--------|----------------|----------------|
| 押金及保证金 | 11,733,936.04 | 13,493,576.02 |
| 往来款项 | 266,857,392.85 | 164,752,835.76 |
| 合计 | 281,821,811.24 | 181,735,299.60 |

2) 坏账准备计提情况

单位：元

| 坏账准备 | 第一阶段 | 第二阶段 | 第三阶段 | 合计 |
|---------------------|----------------|--------------------------|--------------------------|---------------|
| | 未来 12 个月预期信用损失 | 整个存续期预期信用损失 (未发生信用减值) | 整个存续期预期信用损失 (已发生信用减值) | |
| 2020 年 1 月 1 日余额 | 2,206,783.12 | 4,304,375.40 | 17,302,004.80 | 23,813,163.32 |
| 2020 年 1 月 1 日余额在本期 | — | — | — | — |
| 本期计提 | 8,875,558.56 | | | 8,875,558.56 |
| 本期转回 | 4,402,905.29 | | | 4,402,905.29 |
| 其他变动 | -12.77 | | | -12.77 |
| 2020 年 6 月 30 日余额 | 6,679,423.62 | 4,304,375.40 | 17,302,004.80 | 28,285,803.82 |

损失准备本期变动金额重大的账面余额变动情况

□ 适用 √ 不适用

按账龄披露

单位：元

| 账龄 | 期末余额 |
|--------------|----------------|
| 1 年以内（含 1 年） | 154,602,695.03 |
| 1 至 2 年 | 50,290,443.11 |
| 2 至 3 年 | 73,210,410.55 |
| 3 年以上 | 3,718,262.55 |
| 3 至 4 年 | 850,379.39 |
| 4 至 5 年 | 2,862,583.16 |
| 5 年以上 | 5,300.00 |
| 合计 | 281,821,811.24 |

3) 本期计提、收回或转回的坏账准备情况

本期计提坏账准备情况：

单位：元

| 类别 | 期初余额 | 本期变动金额 | | | | 期末余额 |
|----|------|--------|-------|----|----|------|
| | | 计提 | 收回或转回 | 核销 | 其他 | |
| | | | | | | |

| | | | | | | |
|------------------|---------------|--------------|--------------|------|--------|---------------|
| 期末单项计提坏账准备的其他应收款 | 2,767,780.00 | | | | | 2,767,780.00 |
| 采用组合计提坏账准备的其他应收款 | 21,045,383.32 | 8,875,558.56 | 4,402,905.29 | | -12.77 | 25,518,023.82 |
| 合计 | 23,813,163.32 | 8,875,558.56 | 4,402,905.29 | 0.00 | -12.77 | 28,285,803.82 |

4) 本期实际核销的其他应收款情况

适用 不适用

5) 按欠款方归集的期末余额前五名的其他应收款情况

单位：元

| 单位名称 | 款项的性质 | 期末余额 | 账龄 | 占其他应收款期末余额合计数的比例 | 坏账准备期末余额 |
|-------------------|-------|----------------|-------------------|------------------|---------------|
| 纽仕兰新云（上海）电子商务有限公司 | 往来款 | 85,165,589.12 | 1 年以内、1-2 年、2-3 年 | 30.22% | 13,921,380.93 |
| 大昌东峰食品（上海）有限公司 | 往来款 | 83,215,908.57 | 1 年以内 | 29.53% | 4,160,795.43 |
| 江苏银穗农业发展有限公司 | 托管费 | 57,000,000.00 | 1 年以内、1-2 年 | 20.23% | 3,800,000.00 |
| Miraka Limited | 往来款 | 25,382,322.48 | 1-2 年 | 9.01% | 2,538,232.25 |
| 瑞丽市政府 | 保证金 | 10,000,000.00 | 2-3 年 | 3.55% | 0.00 |
| 合计 | -- | 260,763,820.17 | -- | 92.54% | 24,420,408.61 |

9、存货

公司是否需要遵守房地产行业的披露要求

否

(1) 存货分类

单位：元

| 项目 | 期末余额 | | | 期初余额 | | |
|------|------------------|-------------------|------------------|------------------|-------------------|------------------|
| | 账面余额 | 存货跌价准备或合同履约成本减值准备 | 账面价值 | 账面余额 | 存货跌价准备或合同履约成本减值准备 | 账面价值 |
| 原材料 | 98,723,231.87 | 0.00 | 98,723,231.87 | 67,892,172.83 | 15,926.70 | 67,876,246.13 |
| 在产品 | 1,487,326.46 | | 1,487,326.46 | 1,434,756.30 | | 1,434,756.30 |
| 库存商品 | 1,371,469,540.83 | 1,441,941.01 | 1,370,027,599.82 | 1,043,803,935.78 | 3,968,001.69 | 1,039,835,934.09 |

| | | | | | | |
|---------|------------------|--------------|------------------|------------------|--------------|------------------|
| 周转材料 | 8,421,900.95 | 0.00 | 8,421,900.95 | 1,542,673.43 | | 1,542,673.43 |
| 消耗性生物资产 | 120,456,482.54 | 0.00 | 120,456,482.54 | 49,565,056.22 | | 49,565,056.22 |
| 发出商品 | 10,121.95 | 0.00 | 10,121.95 | 600,195.12 | | 600,195.12 |
| 在途物资 | 21,082.87 | | 21,082.87 | 26,169,724.71 | | 26,169,724.71 |
| 合计 | 1,600,589,687.47 | 1,441,941.01 | 1,599,147,746.46 | 1,191,008,514.39 | 3,983,928.39 | 1,187,024,586.00 |

(2) 存货跌价准备和合同履约成本减值准备

单位：元

| 项目 | 期初余额 | 本期增加金额 | | 本期减少金额 | | 期末余额 |
|---------|--------------|------------|------|--------------|------------|--------------|
| | | 计提 | 其他 | 转回或转销 | 其他 | |
| 原材料 | 15,926.70 | | | | 15,926.70 | 0.00 |
| 库存商品 | 3,968,001.69 | 355,727.27 | | 2,185,154.47 | 696,633.48 | 1,441,941.01 |
| 周转材料 | | | | | | 0.00 |
| 消耗性生物资产 | | | | | | 0.00 |
| 合计 | 3,983,928.39 | 355,727.27 | 0.00 | 2,185,154.47 | 712,560.18 | 1,441,941.01 |

10、合同资产

□ 适用 √ 不适用

11、持有待售资产

□ 适用 √ 不适用

12、一年内到期的非流动资产

单位：元

| 项目 | 期末余额 | 期初余额 |
|--------|----------------|----------------|
| 长期应收款 | 96,221,034.22 | 142,675,433.81 |
| 慈溪富农投资 | 18,880,328.18 | 18,880,328.18 |
| 合计 | 115,101,362.40 | 161,555,761.99 |

一年内到期的非流动资产明细如下：

| 项目 | 期末数 | | | 期初数 | | |
|--------|----------------|------------|----------------|----------------|--------------|----------------|
| | 账面余额 | 减值准备 | 账面价值 | 账面余额 | 减值准备 | 账面价值 |
| 长期应收款 | 96,857,447.06 | 636,412.84 | 96,221,034.22 | 145,531,506.33 | 2,856,072.52 | 142,675,433.81 |
| 慈溪富农投资 | 18,880,328.18 | | 18,880,328.18 | 18,880,328.18 | | 18,880,328.18 |
| 合计 | 115,737,775.24 | 636,412.84 | 115,101,362.40 | 164,411,834.51 | 2,856,072.52 | 161,555,761.99 |

13、其他流动资产

单位：元

| 项目 | 期末余额 | 期初余额 |
|----------|----------------|----------------|
| 理财产品 | | |
| 预缴及待抵扣税款 | 192,084,241.94 | 227,477,306.10 |
| 其他 | | |
| 合计 | 192,084,241.94 | 227,477,306.10 |

14、债权投资

单位：元

| 项目 | 期末余额 | | | 期初余额 | | |
|--|---------------|------|---------------|---------------|------|---------------|
| | 账面余额 | 减值准备 | 账面价值 | 账面余额 | 减值准备 | 账面价值 |
| Fundo De Investimento Em Direitos Creditorios Nao-Padronizados Agronegocio Funding I | 21,094,408.73 | 0.00 | 21,094,408.73 | 27,029,220.77 | | 27,029,220.77 |
| VERT COMPANHIA SECURITIZADORA | 25,429,198.04 | 0.00 | 25,429,198.04 | 32,495,638.80 | | 32,495,638.80 |
| 合计 | 46,523,606.77 | | 46,523,606.77 | 59,524,859.57 | | 59,524,859.57 |

重要的债权投资

单位：元

| 债权项目 | 期末余额 | | | | 期初余额 | | | |
|--|---------------|------|------|-------------|---------------|------|------|-------------|
| | 面值 | 票面利率 | 实际利率 | 到期日 | 面值 | 票面利率 | 实际利率 | 到期日 |
| Fundo De Investimento Em Direitos Creditorios Nao-Padronizados Agronegocio Funding I【注1】 | 13,101,000.00 | | | | 17,574,848.53 | | | |
| VERT COMPANHIA SECURITIZADORA【注2】 | 24,529,002.30 | | | 2023年06月30日 | 32,495,638.80 | | | 2023年06月30日 |
| 合计 | 37,630,002.30 | — | — | — | 50,070,487.33 | — | — | — |

其他说明：

【注1】债权项目Fundo De Investimento Em Direitos Creditorios Nao-Padronizados Agronegocio Funding I 票面利率为 CDI

【注2】债权项目VERT COMPANHIA SECURITIZADORA 票面利率为 CDI+0.50%

15、其他债权投资

□ 适用 √ 不适用

16、长期应收款

单位：元

| 项目 | 期末余额 | | | 期初余额 | | | 折现率区间 |
|------------|----------------|----------------|----------------|----------------|----------------|----------------|-------|
| | 账面余额 | 坏账准备 | 账面价值 | 账面余额 | 坏账准备 | 账面价值 | |
| 分期收款销售商品 | 52,725,819.90 | 53,470.74 | 52,672,349.16 | 62,097,437.26 | 400,165.23 | 61,697,272.03 | |
| 涉诉应收款 | 356,772,064.62 | 130,198,969.89 | 226,573,094.73 | 418,134,024.92 | 173,692,386.71 | 244,441,638.21 | |
| 大康肉类食品有限公司 | 196,659,225.81 | | 196,659,225.81 | 196,659,225.81 | | 196,659,225.81 | |
| 往来款 | 7,860,600.00 | | 7,860,600.00 | | | | |
| 合计 | 614,017,710.33 | 130,252,440.63 | 483,765,269.70 | 676,890,687.99 | 174,092,551.94 | 502,798,136.05 | -- |

坏账准备减值情况

单位：元

| 坏账准备 | 第一阶段 | 第二阶段 | 第三阶段 | 合计 |
|---------------------|----------------|--------------------------|--------------------------|----------------|
| | 未来 12 个月预期信用损失 | 整个存续期预期信用损失 (未发生信用减值) | 整个存续期预期信用损失 (已发生信用减值) | |
| 2020 年 1 月 1 日余额 | 400,165.23 | 173,692,386.71 | | 174,092,551.94 |
| 2020 年 1 月 1 日余额在本期 | — | — | — | — |
| 本期转回 | 278,114.82 | 1,297,270.10 | | 1,575,384.92 |
| 其他变动 | -68,579.67 | -42,196,146.72 | | -42,264,726.39 |
| 2020 年 6 月 30 日余额 | 53,470.74 | 130,198,969.89 | 0.00 | 130,252,440.63 |

损失准备本期变动金额重大的账面余额变动情况

□ 适用 √ 不适用

17、长期股权投资

单位：元

| 被投资单位 | 期初余额(账面价值) | 本期增减变动 | | | | | | | 期末余额(账面价值) | 减值准备期末余额 |
|--------|------------|--------|------|-------------|----------|--------|-------------|--------|------------|----------|
| | | 追加投资 | 减少投资 | 权益法下确认的投资损益 | 其他综合收益调整 | 其他权益变动 | 宣告发放现金股利或利润 | 计提减值准备 | | |
| 一、合营企业 | | | | | | | | | | |

| 二、联营企业 | | | | | | | | | | | |
|----------------------|----------------|--|--|---------------|---------------|--|--|--|--|----------------|--|
| 上海阜禄股权投资管理合伙企业(有限合伙) | 403,875,866.75 | | | 1,841,467.41 | | | | | | 405,717,334.16 | |
| 纽仕兰新云(上海)电子商务有限公司 | 122,918,856.03 | | | -2,496,057.83 | -3,038,119.55 | | | | | 117,384,678.65 | |
| 勐腊诚康农业食品发展有限公司 | 9,345,284.63 | | | -716,450.57 | | | | | | 8,628,834.06 | |
| 景洪诚康农业食品发展有限公司 | 4,559,557.98 | | | -48,969.45 | | | | | | 4,510,588.53 | |
| 小计 | 540,699,565.39 | | | -1,420,010.44 | -3,038,119.55 | | | | | 536,241,435.40 | |
| 合计 | 540,699,565.39 | | | -1,420,010.44 | -3,038,119.55 | | | | | 536,241,435.40 | |

18、其他权益工具投资

单位：元

| 项目 | 期末余额 | 期初余额 |
|--|---------------|----------------|
| Sicred Norte do Parana[注 1] | 359,624.98 | 4,540,917.99 |
| Sicoob Norte do Parana[注 1] | 74,735.47 | 523,369.47 |
| UPI NORTE INVESTMENTS S/A. (原名 Peninsula) [注 2] | 12,389,741.61 | 18,328,574.56 |
| Fonterra Co-operative Group Limited[注 3] | 78,300,610.90 | 86,663,044.02 |
| Ballance Agri-Nutrients Limited[注 4] | 1,383,568.92 | 1,428,517.04 |
| Livestock Improvement Corporation Ltd (NS)[注 4] | | 318,991.76 |
| Banco SICREDI | 3,178,359.37 | |
| Banco SICCOB | 1,655,402.44 | |
| 其他 | 311,229.47 | 2,348.14 |
| 合计 | 97,653,273.16 | 111,805,762.98 |

分项披露本期非交易性权益工具投资

单位：元

| 项目名称 | 确认的股利收入 | 累计利得 | 累计损失 | 其他综合收益转 | 指定为以公允价 | 其他综合收益转 |
|------|---------|------|------|---------|---------|---------|
|------|---------|------|------|---------|---------|---------|

| | | | | 入留存收益的金 额 | 值计量且其变动 计入其他综合收 益的原因 | 入留存收益的原 因 |
|--|--|--|----------------|--------------|----------------------------|--------------|
| Sicred Norte do Parana [注 1] | | | | | 原因详见其他说 明【注 1】 | |
| Sicoob Norte do Parana [注 1] | | | | | 原因详见其他说 明【注 1】 | |
| UPI NORTE INVESTMENTS S/A. (原名 Peninsula) [注 2] | | | | | 原因详见其他说 明【注 2】 | |
| Fonterra Co-operative Group Limited [注 3] | | | -47,512,929.41 | | 原因详见其他说 明【注 3】 | |
| Ballance Agri-Nutrients Limited [注 4] | | | | | 原因详见其他说 明【注 4】 | |
| Livestock Improvement Corporation Ltd (NS)[注 4] | | | -64,480.06 | | 原因详见其他说 明【注 4】 | |

其他说明:

指定为以公允价值计量且其变动计入其他综合收益的权益工具投资的原因

[注1]: 公司持有对Sicred Norte do Parana和Sicoob Norte do Parana的基金投资, 属于非交易性权益工具投资, 基金主要用于农村开发, 上述基金在活跃市场中没有报价且其公允价值不能可靠计量, 因此公司将其指定为以公允价值计量且其变动计入其他综合收益的权益工具投资。

[注2]: 公司持有对UPI NORTE INVESTMENTS S/A. (原名Peninsula) 的股权投资, 属于非交易性权益工具投资, 因此公司将其指定为以公允价值计量且其变动计入其他综合收益的权益工具投资。

[注3]: 公司持有对Fonterra Co-operative Group Limited的股权投资, 属于非交易性权益工具投资, 公司销售牛奶给该客户须持有其股票, 因此公司将其指定为以公允价值计量且其变动计入其他综合收益的权益工具投资。

[注4]: 公司持有对Ballance Agri-Nutrients Limited和Livestock Improvement Corporation Ltd (NS)的股权投资, 属于非交易性权益工具投资, 因此公司将其指定为以公允价值计量且其变动计入其他综合收益的权益工具投资。

19、其他非流动金融资产

适用 不适用

20、投资性房地产

(1) 采用成本计量模式的投资性房地产

√ 适用 □ 不适用

单位：元

| 项目 | 房屋、建筑物 | 土地使用权 | 在建工程 | 合计 |
|--------------------|----------------|----------------|------|----------------|
| 一、账面原值 | | | | |
| 1.期初余额 | 76,666,608.76 | 240,203,372.45 | | 316,869,981.21 |
| 2.本期增加金额 | -18,795,599.23 | -56,495,519.26 | | -75,291,118.49 |
| (1) 外购 | | 826,270.30 | | 826,270.30 |
| (2) 存货\固定资产\在建工程转入 | | | | |
| (3) 企业合并增加 | | | | |
| 外币报表折算差异 | -18,795,599.23 | -57,321,789.56 | | -76,117,388.79 |
| 3.本期减少金额 | | 15,582,283.35 | | 15,582,283.35 |
| (1) 处置 | | 15,582,283.35 | | 15,582,283.35 |
| (2) 其他转出 | | | | |
| 4.期末余额 | 57,871,009.53 | 168,125,569.84 | | 225,996,579.37 |
| 二、累计折旧和累计摊销 | | | | |
| 1.期初余额 | 9,158,784.82 | 0.00 | | 9,158,784.82 |
| 2.本期增加金额 | -1,556,409.76 | | | -1,556,409.76 |
| (1) 计提或摊销 | 770,786.95 | | | 770,786.95 |
| 外币报表折算差异 | -2,327,196.71 | | | -2,327,196.71 |
| 3.本期减少金额 | | | | |
| (1) 处置 | | | | |
| (2) 其他转出 | | | | |
| 4.期末余额 | 7,602,375.06 | | | 7,602,375.06 |
| 三、减值准备 | | | | |
| 1.期初余额 | | | | |
| 2.本期增加金额 | | | | |
| (1) 计提 | | | | |

| | | | | |
|----------|---------------|----------------|--|----------------|
| 3、本期减少金额 | | | | |
| （1）处置 | | | | |
| （2）其他转出 | | | | |
| | | | | |
| 4.期末余额 | | | | |
| 四、账面价值 | | | | |
| 1.期末账面价值 | 50,268,634.47 | 168,125,569.84 | | 218,394,204.31 |
| 2.期初账面价值 | 67,507,823.94 | 240,203,372.45 | | 307,711,196.39 |

（2）采用公允价值计量模式的投资性房地产

适用 不适用

21、固定资产

单位：元

| 项目 | 期末余额 | 期初余额 |
|------|------------------|------------------|
| 固定资产 | 2,541,959,041.56 | 3,103,384,592.67 |
| 合计 | 2,541,959,041.56 | 3,103,384,592.67 |

（1）固定资产情况

单位：元

| 项目 | 房屋及建筑物 | 机器设备 | 电子设备 | 运输工具 | 其他设备 | 土地所有权 | 土地改良支出 | 合计 |
|-----------|------------------|-----------------|--------------|---------------|---------------|------------------|---------------|------------------|
| 一、账面原值： | | | | | | | | |
| 1.期初余额 | 1,144,079,404.68 | 803,123,657.21 | 3,933,480.27 | 31,670,901.45 | 47,755,547.34 | 1,285,104,346.66 | 87,055,404.74 | 3,402,722,742.35 |
| 2.本期增加金额 | -63,414,828.62 | -175,612,371.22 | 805,326.96 | -245,032.54 | -6,984,967.56 | -190,342,771.99 | -809,795.65 | -436,604,440.62 |
| （1）购置 | 175,865.39 | 1,581,523.50 | 775,485.27 | 1,082,050.82 | 2,281,217.06 | 0.00 | 0.00 | 5,896,142.04 |
| （2）在建工程转入 | 28,503,699.17 | 486,102.39 | 0.00 | 1,273,638.86 | 699,243.88 | 0.00 | 1,572,244.71 | 32,534,929.01 |
| （3）企业合并增加 | | | | | | | | |
| 外币报表折算差异 | -92,094,393.18 | -177,679,997.11 | 29,841.69 | -2,600,722.22 | -9,965,428.50 | -190,342,771.99 | -2,382,040.36 | -475,035,511.67 |
| 3.本期减少金额 | 41,241,603.89 | 66,503,762.85 | 1,430,440.45 | 3,179,433.50 | 2,899,487.19 | 23,150,677.64 | 0.00 | 138,405,405.52 |
| （1）处置 | 38,315,234.27 | 66,494,262.85 | 1,176,687.92 | 3,036,002.52 | 787,636.71 | 23,150,677.64 | 0.00 | 132,960,501.91 |

| | | | | | | | | |
|-----------|------------------|----------------|--------------|---------------|---------------|------------------|---------------|------------------|
| 或报废 | | | | | | | | |
| (2) 其他减少 | 2,926,369.62 | 9,500.00 | 253,752.53 | 143,430.98 | 2,111,850.48 | 0.00 | 0.00 | 5,444,903.61 |
| 4.期末余额 | 1,039,422,972.17 | 561,007,523.14 | 3,308,366.78 | 28,246,435.41 | 37,871,092.59 | 1,071,610,897.03 | 86,245,609.09 | 2,827,712,896.21 |
| 二、累计折旧 | | | | | | | | |
| 1.期初余额 | 155,922,967.02 | 85,681,732.37 | 1,653,685.49 | 8,326,734.09 | 13,209,131.61 | 0.00 | 34,543,899.10 | 299,338,149.68 |
| 2.本期增加金额 | 11,858,395.61 | -3,998,282.62 | 1,191,607.70 | 739,872.48 | -367,852.99 | 0.00 | 520,542.23 | 9,944,282.41 |
| (1) 计提 | 20,602,463.98 | 16,563,907.96 | 1,160,830.18 | 1,439,238.55 | 2,261,472.29 | 0.00 | 1,575,662.56 | 43,603,575.52 |
| 外币报表折算差异 | -8,744,068.37 | -20,562,190.58 | 30,777.52 | -699,366.07 | -2,629,325.28 | 0.00 | -1,055,120.33 | -33,659,293.11 |
| 3.本期减少金额 | 5,926,749.80 | 14,542,065.08 | 1,411,922.85 | 738,674.32 | 909,165.39 | 0.00 | 0.00 | 23,528,577.44 |
| (1) 处置或报废 | 5,502,074.73 | 14,542,065.08 | 1,203,938.12 | 607,793.55 | 610,681.12 | 0.00 | 0.00 | 22,466,552.60 |
| (2) 其他减少 | 424,675.07 | 0.00 | 207,984.73 | 130,880.77 | 298,484.27 | 0.00 | 0.00 | 1,062,024.84 |
| 4.期末余额 | 161,854,612.83 | 67,141,384.67 | 1,433,370.34 | 8,327,932.25 | 11,932,113.23 | 0.00 | 35,064,441.33 | 285,753,854.65 |
| 三、减值准备 | | | | | | | | |
| 1.期初余额 | | | | | | | | |
| 2.本期增加金额 | | | | | | | | |
| (1) 计提 | | | | | | | | |
| 3.本期减少金额 | | | | | | | | |
| (1) 处置或报废 | | | | | | | | |
| 4.期末余额 | | | | | | | | |
| 四、账面价值 | | | | | | | | |
| 1.期末账面价值 | 877,568,359.34 | 493,866,138.47 | 1,874,996.44 | 19,918,503.16 | 25,938,979.36 | 1,071,610,897.03 | 51,181,167.76 | 2,541,959,041.56 |
| 2.期初账面价值 | 988,156,437.66 | 717,441,924.84 | 2,279,794.78 | 23,344,167.36 | 34,546,415.73 | 1,285,104,346.66 | 52,511,505.64 | 3,103,384,592.67 |

(2) 暂时闲置的固定资产情况

适用 不适用

(3) 通过融资租赁租入的固定资产情况

□ 适用 √ 不适用

(4) 通过经营租赁租出的固定资产

□ 适用 √ 不适用

(5) 未办妥产权证书的固定资产情况

单位：元

| 项目 | 账面价值 | 未办妥产权证书的原因 |
|-------|----------------|------------|
| 房屋建筑物 | 167,264,875.14 | 正在办理中 |
| 土地 | 4,585,350.00 | 正在办理中 |

其他说明

22、在建工程

单位：元

| 项目 | 期末余额 | 期初余额 |
|------|----------------|----------------|
| 在建工程 | 438,843,324.47 | 438,561,059.69 |
| 合计 | 438,843,324.47 | 438,561,059.69 |

(1) 在建工程情况

单位：元

| 项目 | 期末余额 | | | 期初余额 | | |
|---------------------|----------------|------|----------------|---------------|------|---------------|
| | 账面余额 | 减值准备 | 账面价值 | 账面余额 | 减值准备 | 账面价值 |
| 安徽安欣(涡阳)牧业发展有限公司改扩建 | 32,770,355.42 | 0.00 | 32,770,355.42 | 55,079,961.48 | | 55,079,961.48 |
| 年屠宰 30 万头肉牛项目建设工程 | 120,069,914.42 | 0.00 | 120,069,914.42 | 90,380,883.13 | | 90,380,883.13 |
| Fiagril 本部及仓库改扩建 | 0.00 | 0.00 | 0.00 | 2,910,840.14 | | 2,910,840.14 |
| Belagr óla ERP 系统实施 | 934,592.40 | 0.00 | 934,592.40 | 6,323,390.26 | | 6,323,390.26 |
| Belagr óla 仓库改扩建 | 37,870,186.64 | 0.00 | 37,870,186.64 | 44,925,164.44 | | 44,925,164.44 |
| 溆浦青垅猪场 | 49,189,700.00 | 0.00 | 49,189,700.00 | 49,189,700.00 | | 49,189,700.00 |

| | | | | | | |
|------------------|----------------|------|----------------|----------------|--|----------------|
| 新西兰农场改扩建 | 2,697,424.76 | 0.00 | 2,697,424.76 | 1,594,160.84 | | 1,594,160.84 |
| 缅甸肉牛项目 | 11,885,544.83 | 0.00 | 11,885,544.83 | 8,755,567.10 | | 8,755,567.10 |
| Fiagril ERP 系统实施 | 4,767,931.00 | 0.00 | 4,767,931.00 | 743,717.30 | | 743,717.30 |
| 浦江智谷办公楼 | 178,657,675.00 | 0.00 | 178,657,675.00 | 178,657,675.00 | | 178,657,675.00 |
| 合计 | 438,843,324.47 | | 438,843,324.47 | 438,561,059.69 | | 438,561,059.69 |

(2) 重要在建工程项目本期变动情况

单位：元

| 项目名称 | 预算数 | 期初余额 | 本期增加金额 | 本期转入固定资产金额 | 本期其他减少金额 | 期末余额 | 工程累计投入占预算比例 | 工程进度 | 利息资本化累计金额 | 其中：本期利息资本化金额 | 本期利息资本化率 | 资金来源 |
|----------------------|------------------|---------------|---------------|---------------|----------------|----------------|-------------|--------|---------------|--------------|----------|------|
| 安徽安欣(涡阳)牧业发展有限公司改扩建 | 270,000,000.00 | 55,079,961.48 | 4,800,657.96 | 27,110,264.02 | 0.00 | 32,770,355.42 | 96.60% | 96.60% | | | | 募股资金 |
| 年屠宰 30 万头肉牛项目建设工程 | 679,000,000.00 | 90,380,883.13 | 32,264,193.31 | 1,344,911.28 | 1,230,250.74 | 120,069,914.42 | 62.21% | 62.21% | 22,338,380.18 | 7,632,672.96 | 5.68% | 其他 |
| Fiagril 本部及仓库改扩建 | | 2,910,840.14 | 0.00 | 0.00 | 0.00 | 2,910,840.14 | | | | | | 其他 |
| Belagr éola ERP 系统实施 | | 6,323,390.26 | 587,700.98 | 0.00 | 3,232,860.62 | 3,678,230.62 | | | | | | 其他 |
| Belagr éola 仓库改扩建 | | 44,925,164.44 | 4,898,057.79 | 555,847.64 | -11,015,965.96 | 60,283,340.55 | | | | | | 其他 |
| 溆浦青垅猪场 | 80,000,000.00 | 49,189,700.00 | 0.00 | 0.00 | 0.00 | 49,189,700.00 | 61.40% | 61.40% | | | | 其他 |
| 新西兰农场改扩建 | | 1,594,160.84 | 4,397,043.50 | 3,266,436.99 | -27,342.60 | 2,752,109.95 | | | | | | 其他 |
| 缅甸肉牛项目 | 1,852,000,000.00 | 8,755,567.10 | 3,335,990.63 | 0.00 | 206,012.90 | 11,885,544.83 | 0.65% | 0.65% | | | | 其他 |
| Fiagril ERP 系统 | | 743,717.30 | 2,567,590.81 | 257,469.08 | -1,072,449.13 | 4,126,288.16 | | | | | | 其他 |

| | | | | | | | | | | | | |
|-------------|------------------|----------------|---------------|---------------|---------------|----------------|----|----|---------------|--------------|--|----|
| 实施 | | | | | | | | | | | | |
| 浦江智谷 办公楼 | | 178,657,675.00 | 0.00 | 0.00 | 0.00 | 178,657,675.00 | | | | | | 其他 |
| 合计 | 2,881,000,000.00 | 438,561,059.69 | 52,851,234.98 | 32,534,929.01 | -7,446,633.43 | 466,323,999.09 | -- | -- | 22,338,380.18 | 7,632,672.96 | | -- |

23、生产性生物资产

(1) 采用成本计量模式的生产性生物资产

√ 适用 □ 不适用

单位：元

| 项目 | 种植业 | 畜牧养殖业 | | | | | 林业 | 水产业 | 合计 |
|----------|-----|---------------|---------------|--------------|----------------|--------------|----|-----|----------------|
| | | 未成熟羊 | 成熟母羊 | 成熟种公羊 | 奶牛 | 肉牛 | | | |
| 一、账面原值 | | | | | | | | | |
| 1.期初余额 | | 13,526,738.57 | 61,294,982.75 | 1,836,066.87 | 244,729,082.26 | 1,564,184.44 | | | 322,951,054.89 |
| 2.本期增加金额 | | 5,677,916.61 | 16,084,248.80 | 88,343.25 | 53,913,591.56 | 346,493.76 | | | 76,110,593.98 |
| (1) 外购 | | 0.00 | 0.00 | 0.00 | 128,661.57 | 0.00 | | | 128,661.57 |
| (2) 自行培育 | | 5,677,916.61 | 16,084,248.80 | 88,343.25 | 61,484,961.18 | 346,493.76 | | | 83,681,963.60 |
| 外币报表折算差异 | | 0.00 | 0.00 | 0.00 | -7,700,031.19 | 0.00 | | | -7,700,031.19 |
| 3.本期减少金额 | | 13,353,266.31 | 17,607,692.11 | 309,796.79 | 61,596,723.92 | 8,682.00 | | | 92,876,161.13 |
| (1) 处置 | | 192,405.56 | 16,708,363.31 | 309,796.79 | 18,341,233.48 | 0.00 | | | 35,551,799.14 |
| (2) 其他 | | 0.00 | 899,328.80 | 0.00 | 0.00 | 0.00 | | | 899,328.80 |
| (3) 转群减少 | | 13,160,860.75 | 0.00 | 0.00 | 43,255,490.44 | 8,682.00 | | | 56,425,033.19 |
| 4.期末余额 | | 5,851,388.87 | 59,771,539.44 | 1,614,613.33 | 237,045,949.90 | 1,901,996.20 | | | 306,185,487.74 |
| 二、累计折旧 | | | | | | | | | |
| 1.期初余额 | | | 11,297,402.82 | 566,584.22 | 16,228,898.12 | 99,493.48 | | | 28,192,378.64 |

| | | | | | | | | | |
|----------|---------------|---------------|---------------|----------------|---------------|------------|--|--|----------------|
| 2.本期增加金额 | | | 6,753,003.83 | 167,424.50 | 6,094,241.81 | 103,033.39 | | | 13,117,703.53 |
| (1) 计提 | | | 6,753,003.83 | 167,424.50 | 6,528,611.90 | 103,033.39 | | | 13,552,073.62 |
| 外币报表折算差异 | | | 0.00 | 0.00 | -434,370.09 | 0.00 | | | -434,370.09 |
| 3.本期减少金额 | | | 5,336,386.47 | 185,710.83 | 2,749,352.83 | 470.27 | | | 8,271,920.40 |
| (1) 处置 | | | 5,336,386.47 | 185,710.83 | 2,749,352.83 | 470.27 | | | 8,271,920.40 |
| (2) 其他 | | | | | | | | | |
| 4.期末余额 | | | 12,714,020.18 | 548,297.89 | 19,573,787.10 | 202,056.60 | | | 33,038,161.77 |
| 三、减值准备 | | | | | | | | | |
| 1.期初余额 | | | | | | | | | |
| 2.本期增加金额 | | | | | | | | | |
| (1) 计提 | | | | | | | | | |
| 3.本期减少金额 | | | | | | | | | |
| (1) 处置 | | | | | | | | | |
| (2) 其他 | | | | | | | | | |
| 4.期末余额 | | | | | | | | | |
| 四、账面价值 | | | | | | | | | |
| 1.期末账面价值 | 5,851,388.87 | 47,057,519.26 | 1,066,315.44 | 217,472,162.80 | 1,699,939.60 | | | | 273,147,325.97 |
| 2.期初 | 13,526,738.57 | 49,997,579.93 | 1,269,482.65 | 228,500,184.14 | 1,464,690.96 | | | | 294,758,676.25 |

| | | | | | | | | | |
|------|--|--|--|--|--|--|--|--|--|
| 账面价值 | | | | | | | | | |
|------|--|--|--|--|--|--|--|--|--|

(2) 采用公允价值计量模式的生产性生物资产

□ 适用 √ 不适用

24、油气资产

□ 适用 √ 不适用

25、使用权资产

□ 适用 √ 不适用

26、无形资产

(1) 无形资产情况

单位：元

| 项目 | 土地使用权 | 专利权 | 非专利技术 | 软件 | 农户关系 | 商标 | 渠道资源 | 探矿权 | 合计 |
|------------|----------------|-----|-------|----------------|-----------------|--------------|---------------|---------------|-----------------|
| 一、账面原值 | | | | | | | | | |
| 1.期初余额 | 191,113,227.40 | | | 79,849,756.51 | 633,580,592.22 | 4,071,926.02 | 22,805,660.46 | 8,027,150.00 | 939,448,312.61 |
| 2.本期增加金额 | | | | -19,154,837.45 | -155,328,728.95 | | | -1,967,937.50 | -176,451,503.90 |
| (1) 购置 | | | | | | | | | |
| (2) 内部研发 | | | | | | | | | |
| (3) 企业合并增加 | | | | | | | | | |
| (3) 在建工程转入 | | | | 5,672,699.37 | | | | | 5,672,699.37 |
| 外币报表折算差异 | | | | -24,827,536.82 | -155,328,728.95 | | | -1,967,937.50 | -182,124,203.27 |
| 3.本期减少金额 | | | | 438,965.50 | | 4,071,926.02 | 22,805,660.46 | | 27,316,551.98 |
| (1) 处置 | | | | | | | | | |

| | | | | | | | | |
|----------|----------------|--|----------------|----------------|--------------|---------------|--------------|----------------|
| (2) 其他减少 | | | 438,965.50 | | 4,071,926.02 | 22,805,660.46 | | 27,316,551.98 |
| 4.期末余额 | 191,113,227.40 | | 60,255,953.56 | 478,251,863.27 | | | 6,059,212.50 | 735,680,256.73 |
| 二、累计摊销 | | | | | | | | |
| 1.期初余额 | 20,996,758.53 | | 27,943,402.63 | 127,417,770.24 | 2,126,737.40 | 12,051,226.53 | | 190,535,895.33 |
| 2.本期增加金额 | 1,993,027.74 | | -8,136,392.91 | -13,982,147.90 | | | | -20,125,513.07 |
| (1) 计提 | 1,993,027.74 | | 4,203,156.79 | 19,305,056.76 | | | | 25,501,241.29 |
| 外币报表折算差异 | | | -12,339,549.70 | -33,287,204.66 | | | | -45,626,754.36 |
| 3.本期减少金额 | | | 204,850.79 | | 2,126,737.40 | 12,051,226.53 | | 14,382,814.72 |
| (1) 处置 | | | | | | | | |
| (2) 其他减少 | | | 204,850.79 | | 2,126,737.40 | 12,051,226.53 | | 14,382,814.72 |
| 4.期末余额 | 22,989,786.27 | | 19,602,158.93 | 113,435,622.34 | | | | 156,027,567.54 |
| 三、减值准备 | | | | | | | | |
| 1.期初余额 | | | | | | | | |
| 2.本期增加金额 | | | | | | | | |
| (1) 计提 | | | | | | | | |
| | | | | | | | | |
| 3.本期减少金额 | | | | | | | | |
| (1) 处置 | | | | | | | | |
| | | | | | | | | |
| 4.期末余额 | | | | | | | | |
| 四、账面价值 | | | | | | | | |

| | | | | | | | | | |
|----------|----------------|--|--|---------------|----------------|--------------|---------------|--------------|----------------|
| 1.期末账面价值 | 168,123,441.13 | | | 40,653,794.63 | 364,816,240.93 | | | 6,059,212.50 | 579,652,689.19 |
| 2.期初账面价值 | 170,116,468.87 | | | 51,906,353.88 | 506,162,821.98 | 1,945,188.62 | 10,754,433.93 | 8,027,150.00 | 748,912,417.28 |

(2) 未办妥产权证书的土地使用权情况

适用 不适用

27、开发支出

适用 不适用

28、商誉

(1) 商誉账面原值

单位：元

| 被投资单位名称 或形成商誉的事项 | 期初余额 | 本期增加 | | 本期减少 | | 期末余额 |
|---------------------|------------------|---------|--|---------------|----------------|----------------|
| | | 企业合并形成的 | | 处置 | 外币报表折算差异 | |
| 巴西资产组 | 1,089,043,984.04 | | | | 266,990,213.88 | 822,053,770.16 |
| 大昌东峰食品 (上海)有限公司 | 27,682,882.30 | | | 27,682,882.30 | | 0.00 |
| 合计 | 1,116,726,866.34 | | | 27,682,882.30 | 266,990,213.88 | 822,053,770.16 |

(2) 商誉减值准备

单位：元

| 被投资单位名称 或形成商誉的事项 | 期初余额 | 本期增加 | | 本期减少 | | 期末余额 |
|---------------------|----------------|------|--|--------------|----------------|----------------|
| | | 计提 | | 处置 | 外币报表折算差异 | |
| 巴西资产组 | 560,779,792.57 | | | | 137,480,872.17 | 423,298,920.40 |
| 大昌东峰食品 (上海)有限公司 | 9,669,679.46 | | | 9,669,679.46 | | |
| 合计 | 570,449,472.03 | | | 9,669,679.46 | 137,480,872.17 | 423,298,920.40 |

商誉所在资产组或资产组组合的相关信息

不适用

说明商誉减值测试过程、关键参数（如预计未来现金流量现值时的预测期增长率、稳定期增长率、利润率、折现率、预测期等）及商誉减值损失的确认方法：

不适用

商誉减值测试的影响

其他说明

29、长期待摊费用

单位：元

| 项目 | 期初余额 | 本期增加金额 | 本期摊销金额 | 其他减少金额 | 期末余额 |
|---------------|---------------|--------------|--------------|--------------|---------------|
| 养殖基地租赁及前期支出 | 872,248.04 | | 134,191.98 | | 738,056.06 |
| 巴西仓库改良支出 | 17,732,387.54 | | 185,687.72 | 4,323,598.65 | 13,223,101.17 |
| 装修费 | 3,008,247.29 | 239,120.70 | 143,584.47 | 1,889,543.06 | 1,214,240.46 |
| 缅甸土地租赁及牧场改良支出 | 9,275,417.11 | 2,302,703.47 | 1,921,746.24 | | 9,656,374.34 |
| 租赁种羊饲养费 | | 233,423.28 | 730.36 | | 232,692.92 |
| 其他 | 332,464.21 | | 78,810.61 | | 253,653.60 |
| 合计 | 31,220,764.19 | 2,775,247.45 | 2,464,751.38 | 6,213,141.71 | 25,318,118.55 |

30、递延所得税资产/递延所得税负债

（1）未经抵销的递延所得税资产

单位：元

| 项目 | 期末余额 | | 期初余额 | |
|----------------|------------------|----------------|------------------|----------------|
| | 可抵扣暂时性差异 | 递延所得税资产 | 可抵扣暂时性差异 | 递延所得税资产 |
| 资产减值准备 | 167,446,375.21 | 56,010,176.70 | 220,145,090.97 | 73,811,490.19 |
| 内部交易未实现利润 | 45,896,444.98 | 15,263,473.72 | 7,977,104.11 | 2,370,897.82 |
| 可抵扣亏损 | 669,313,918.12 | 219,602,955.28 | 885,459,862.58 | 293,295,658.57 |
| ICMS 税收优惠 | 325,890,615.38 | 110,802,809.23 | 431,734,792.80 | 146,789,829.55 |
| 预提费用 | 32,369,155.70 | 10,808,741.75 | 56,462,402.89 | 19,006,495.39 |
| 长期应收款折现费用 | 27,658,108.56 | 9,649,814.13 | 42,858,105.99 | 14,571,756.03 |
| 公允价值与账面价值差异 | 17,722,429.14 | 4,759,644.78 | 62,618,469.54 | 20,237,221.40 |
| 衍生金融工具未实现收益/亏损 | 5,174,197.80 | 1,448,775.39 | | |
| 未实现的汇兑损益 | 479,481,208.67 | 163,023,610.95 | | |
| 合计 | 1,770,952,453.56 | 591,370,001.93 | 1,707,255,828.88 | 570,083,348.95 |

(2) 未经抵销的递延所得税负债

单位：元

| 项目 | 期末余额 | | 期初余额 | |
|----------------|------------------|----------------|------------------|----------------|
| | 应纳税暂时性差异 | 递延所得税负债 | 应纳税暂时性差异 | 递延所得税负债 |
| 公允价值与账面价值差异 | 514,440,928.82 | 171,322,695.27 | 626,723,572.11 | 209,394,697.75 |
| 预估收入 | 25,273,418.80 | 7,076,557.26 | 26,094,478.54 | 7,306,453.99 |
| 长期应付款折现费用 | 20,308,752.12 | 6,904,975.72 | 26,825,284.17 | 9,120,596.62 |
| 未实现汇兑损益 | | | 138,145,553.58 | 46,969,488.22 |
| 衍生金融工具未实现收益/亏损 | 351,992,893.08 | 119,677,583.65 | 97,090,095.02 | 33,625,928.23 |
| 资产处置递延收益 | 514,917,347.74 | 175,071,897.09 | 640,311,846.47 | 217,706,027.79 |
| 合计 | 1,426,933,340.56 | 480,053,708.99 | 1,555,190,829.89 | 524,123,192.60 |

(3) 以抵销后净额列示的递延所得税资产或负债

单位：元

| 项目 | 递延所得税资产和负债 期末互抵金额 | 抵销后递延所得税资产 或负债期末余额 | 递延所得税资产和负债 期初互抵金额 | 抵销后递延所得税资产 或负债期初余额 |
|---------|----------------------|-----------------------|----------------------|-----------------------|
| 递延所得税资产 | 467,696,445.38 | 123,673,556.55 | 504,035,891.14 | 66,047,457.81 |
| 递延所得税负债 | 467,696,445.38 | 12,357,263.61 | 504,035,891.14 | 20,087,301.46 |

(4) 未确认递延所得税资产明细

单位：元

| 项目 | 期末余额 | 期初余额 |
|----------|----------------|------------------|
| 可抵扣暂时性差异 | 53,765,640.35 | 54,371,449.45 |
| 可抵扣亏损 | 712,896,243.71 | 991,490,220.74 |
| 股票亏损 | | 13,822,306.74 |
| 合计 | 766,661,884.06 | 1,059,683,976.93 |

(5) 未确认递延所得税资产的可抵扣亏损将于以下年度到期

单位：元

| 年份 | 期末金额 | 期初金额 | 备注 |
|--------|--------------|--------------|----|
| 2020 年 | 2,400,154.26 | 2,400,849.18 | |
| 2021 年 | 4,482,646.32 | 4,482,646.32 | |

| | | | |
|--------|----------------|----------------|----|
| 2022 年 | 4,835,686.13 | 7,544,404.86 | |
| 2023 年 | 79,013,147.00 | 80,399,217.66 | |
| 2024 年 | 27,002,124.97 | 34,807,778.38 | |
| 2025 年 | 25,956,129.20 | | |
| 合计 | 143,689,887.88 | 129,634,896.40 | -- |

其他说明:

未确认递延所得税资产的可抵扣亏损的到期情况

根据巴西、香港企业所得税法的相关规定，可抵扣亏损在巴西、香港无使用年限。

31、其他非流动资产

单位：元

| 项目 | 期末余额 | | | 期初余额 | | |
|----------|----------------|------|----------------|----------------|------|----------------|
| | 账面余额 | 减值准备 | 账面价值 | 账面余额 | 减值准备 | 账面价值 |
| 大康肉类投资 | 674,182,376.72 | | 674,182,376.72 | 674,182,376.72 | | 674,182,376.72 |
| 预付工程款 | 30,047,219.26 | | 30,047,219.26 | 30,070,711.00 | | 30,070,711.00 |
| 预付土地购买款 | 803,550.14 | | 803,550.14 | 1,373,133.82 | | 1,373,133.82 |
| 预缴及待抵扣税款 | 147,722,880.08 | | 147,722,880.08 | 254,228,253.38 | | 254,228,253.38 |
| 其他 | 4,282,118.92 | | 4,282,118.92 | 11,623,863.60 | | 11,623,863.60 |
| 合计 | 857,038,145.12 | | 857,038,145.12 | 971,478,338.52 | | 971,478,338.52 |

32、短期借款

(1) 短期借款分类

单位：元

| 项目 | 期末余额 | 期初余额 |
|------|------------------|------------------|
| 质押借款 | 342,866,011.22 | 254,649,616.12 |
| 抵押借款 | 233,646,568.56 | 355,935,043.84 |
| 保证借款 | 1,462,323,147.11 | 1,546,920,624.34 |
| 信用借款 | 4,622,555.90 | 91,713,103.41 |
| 合计 | 2,043,458,282.79 | 2,249,218,387.71 |

(2) 已逾期未偿还的短期借款情况

适用 不适用

33、交易性金融负债

单位：元

| 项目 | 期末余额 | 期初余额 |
|---------|---------------|---------------|
| 交易性金融负债 | 70,793,873.71 | 69,762,487.59 |
| 其中： | | |
| 或有对价 | 70,793,873.71 | 69,762,487.59 |
| 其中： | | |
| 合计 | 70,793,873.71 | 69,762,487.59 |

34、衍生金融负债

单位：元

| 项目 | 期末余额 | 期初余额 |
|--------|----------------|----------------|
| 外汇衍生工具 | 1,449,672.34 | 50,582,097.16 |
| 远期商品合约 | 554,087,408.04 | 51,786,578.69 |
| 商品互换合约 | 29,997,111.87 | 15,904,126.80 |
| 合计 | 585,534,192.25 | 118,272,802.65 |

35、应付票据

□ 适用 √ 不适用

36、应付账款**(1) 应付账款列示**

单位：元

| 项目 | 期末余额 | 期初余额 |
|--------|------------------|------------------|
| 货款 | 1,267,226,014.42 | 2,003,198,535.59 |
| 设备及工程款 | 143,623,441.48 | 91,384,822.77 |
| 合计 | 1,410,849,455.90 | 2,094,583,358.36 |

(2) 账龄超过 1 年的重要应付账款

□ 适用 √ 不适用

37、预收款项

□ 适用 √ 不适用

38、合同负债

单位：元

| 项目 | 期末余额 | 期初余额 |
|----|----------------|----------------|
| 货款 | 744,246,753.61 | 697,794,579.12 |
| 合计 | 744,246,753.61 | 697,794,579.12 |

39、应付职工薪酬

(1) 应付职工薪酬列示

单位：元

| 项目 | 期初余额 | 本期增加 | 本期减少 | 期末余额 |
|----------------|---------------|----------------|----------------|---------------|
| 一、短期薪酬 | 49,821,354.03 | 157,607,040.95 | 170,733,851.77 | 36,694,543.21 |
| 二、离职后福利-设定提存计划 | 9,724,311.36 | 27,396,329.70 | 27,490,697.87 | 9,629,943.19 |
| 三、辞退福利 | | 267,763.54 | 264,462.09 | 3,301.45 |
| 五、社会保障义务 | | | | |
| 合计 | 59,545,665.39 | 185,271,134.19 | 198,489,011.73 | 46,327,787.85 |

(2) 短期薪酬列示

单位：元

| 项目 | 期初余额 | 本期增加 | 本期减少 | 期末余额 |
|---------------|---------------|----------------|----------------|---------------|
| 1、工资、奖金、津贴和补贴 | 47,650,653.80 | 142,648,660.51 | 157,972,115.93 | 32,327,198.38 |
| 2、职工福利费 | 218,440.48 | 2,915,765.35 | 2,888,376.36 | 245,829.47 |
| 3、社会保险费 | 97,710.99 | 4,618,024.08 | 3,478,138.98 | 1,237,596.09 |
| 其中：医疗保险费 | 89,062.86 | 4,023,150.80 | 3,137,784.38 | 974,429.28 |
| 工伤保险费 | 1,512.80 | 335,472.66 | 270,041.44 | 66,944.02 |
| 生育保险费 | 7,135.33 | 259,400.61 | 70,313.16 | 196,222.78 |
| 4、住房公积金 | 1,854,488.76 | 7,221,510.43 | 6,192,097.92 | 2,883,901.27 |
| 5、工会经费和职工教育经费 | | 196,000.00 | 196,000.00 | 0.00 |
| 8、其他 | 60.00 | 7,080.58 | 7,122.58 | 18.00 |
| 合计 | 49,821,354.03 | 157,607,040.95 | 170,733,851.77 | 36,694,543.21 |

(3) 设定提存计划列示

单位：元

| 项目 | 期初余额 | 本期增加 | 本期减少 | 期末余额 |
|----------|--------------|---------------|---------------|--------------|
| 1、基本养老保险 | 9,720,005.26 | 27,362,427.10 | 27,463,784.61 | 9,618,647.75 |
| 2、失业保险费 | 4,306.10 | 33,902.60 | 26,913.26 | 11,295.44 |
| 合计 | 9,724,311.36 | 27,396,329.70 | 27,490,697.87 | 9,629,943.19 |

40、应交税费

单位：元

| 项目 | 期末余额 | 期初余额 |
|-----------------------|---------------|---------------|
| 增值税 | 1,002,909.27 | 2,778,158.53 |
| 企业所得税 | 19,156,747.05 | 5,892,390.96 |
| 个人所得税 | 964,112.10 | 713,548.60 |
| 城市维护建设税 | 64,973.17 | 37,627.77 |
| 教育费附加 | 46,462.38 | 73,170.25 |
| 印花税 | 103,213.80 | 14,694.52 |
| 商品流通服务税 | 1,605,780.31 | 1,553,138.92 |
| 联邦社会援助缴款和社会一体化计划缴款及其他 | 2,001,744.85 | 3,127,135.52 |
| 其他 | 684,485.09 | 26,802.18 |
| 合计 | 25,630,428.02 | 14,216,667.25 |

41、其他应付款

单位：元

| 项目 | 期末余额 | 期初余额 |
|-------|----------------|----------------|
| 其他应付款 | 192,694,144.70 | 232,111,225.26 |
| 合计 | 192,694,144.70 | 232,111,225.26 |

(1) 应付利息

□ 适用 √ 不适用

(2) 应付股利

□ 适用 √ 不适用

(3) 其他应付款**1) 按款项性质列示其他应付款**

单位：元

| 项目 | 期末余额 | 期初余额 |
|-------|----------------|----------------|
| 押金保证金 | 20,132,146.38 | 79,562,557.28 |
| 应付暂收款 | 146,900,201.34 | 149,653,890.49 |
| 预提费用等 | 25,661,796.98 | 2,894,777.49 |
| 合计 | 192,694,144.70 | 232,111,225.26 |

2) 账龄超过 1 年的重要其他应付款

□ 适用 √ 不适用

42、持有待售负债

□ 适用 √ 不适用

43、一年内到期的非流动负债

单位：元

| 项目 | 期末余额 | 期初余额 |
|-------------|----------------|----------------|
| 一年内到期的长期借款 | 454,328,361.36 | 445,254,084.24 |
| 一年内到期的长期应付款 | 71,637,916.68 | 82,283,487.85 |
| 合计 | 525,966,278.04 | 527,537,572.09 |

44、其他流动负债

单位：元

| 项目 | 期末余额 | 期初余额 |
|--------------|---------------|---------------|
| CRA 及 CPR 贷款 | 84,572,425.73 | 91,828,002.63 |
| 其他 | 5,479,809.19 | 20,300.97 |
| 合计 | 90,052,234.92 | 91,848,303.60 |

45、长期借款**(1) 长期借款分类**

单位：元

| 项目 | 期末余额 | 期初余额 |
|--------------|------------------|------------------|
| 质押借款 | 307,605,707.27 | 414,047,697.35 |
| 抵押借款 | 1,067,014,888.82 | 931,076,794.86 |
| 保证借款 | 300,151,835.61 | 580,714,701.51 |
| 信用借款 | 0.00 | 29,962,476.76 |
| 减：一年内到期的长期借款 | -454,328,361.36 | -445,254,084.22 |
| 合计 | 1,220,444,070.34 | 1,510,547,586.26 |

46、应付债券

(1) 应付债券

适用 不适用

(2) 应付债券的增减变动（不包括划分为金融负债的优先股、永续债等其他金融工具）

适用 不适用

(3) 可转换公司债券的转股条件、转股时间说明

适用 不适用

(4) 划分为金融负债的其他金融工具说明

适用 不适用

47、租赁负债

适用 不适用

48、长期应付款

单位：元

| 项目 | 期末余额 | 期初余额 |
|-------|---------------|---------------|
| 长期应付款 | 26,851,878.55 | 74,034,104.17 |
| 合计 | 26,851,878.55 | 74,034,104.17 |

(1) 按款项性质列示长期应付款

单位：元

| 项目 | 期末余额 | 期初余额 |
|----|------|------|
|----|------|------|

| | | |
|-------|---------------|---------------|
| 应付采购款 | 26,851,878.55 | 74,034,104.17 |
|-------|---------------|---------------|

(2) 专项应付款

□ 适用 √ 不适用

49、长期应付职工薪酬**(1) 长期应付职工薪酬表**

□ 适用 √ 不适用

(2) 设定受益计划变动情况

□ 适用 √ 不适用

50、预计负债

单位：元

| 项目 | 期末余额 | 期初余额 | 形成原因 |
|------|---------------|---------------|------|
| 未决诉讼 | 23,313,988.83 | 30,800,071.30 | |
| 合计 | 23,313,988.83 | 30,800,071.30 | -- |

其他说明，包括重要预计负债的相关重要假设、估计说明：

预计负债主要为本公司针对未决诉讼及未决仲裁计提的准备金。该等诉讼主要为本公司与客户、供应商、监管部门和员工，就拖欠货款、产品质量争议、劳动纠纷等事项进行的诉讼。当该义务是本公司承担的现时义务、履行该义务很可能导致经济利益流出本公司且该等义务的金额能够可靠计量时，本公司确认其为预计负债。在确认预计负债时，本公司根据法律顾问分析、结合过往经验，按照履行相关现时义务所需支出的最佳估计数计提了相应的预计负债准备金。

51、递延收益

单位：元

| 项目 | 期初余额 | 本期增加 | 本期减少 | 期末余额 | 形成原因 |
|------|--------------|------|------------|--------------|-----------------|
| 政府补助 | 6,708,333.33 | | 349,999.98 | 6,358,333.35 | 瑞丽市肉牛产业基地建设项目补助 |
| 合计 | 6,708,333.33 | | 349,999.98 | 6,358,333.35 | -- |

涉及政府补助的项目：

单位：元

| 负债项目 | 期初余额 | 本期新增补助金额 | 本期计入营业外收入金额 | 本期计入其他收益金额 | 本期冲减成本费用金额 | 其他变动 | 期末余额 | 与资产相关/与收益相关 |
|-------|--------------|----------|-------------|------------|------------|------|--------------|-------------|
| 瑞丽市肉牛 | 6,708,333.33 | | | 349,999.98 | | | 6,358,333.33 | 与资产相关 |

| | | | | | | | | |
|----------------|--|--|--|--|--|--|--|--|
| 产业基地建设 项目补助 | | | | | | | | |
|----------------|--|--|--|--|--|--|--|--|

52、其他非流动负债

单位：元

| 项目 | 期末余额 | 期初余额 |
|------------|------------|--------------|
| 分期付款的企业所得税 | 232,922.63 | 3,644,478.89 |
| 其他 | | 2,494,654.28 |
| 合计 | 232,922.63 | 6,139,133.17 |

53、股本

单位：元

| | 期初余额 | 本次变动增减(+、-) | | | | | 期末余额 |
|------|------------------|----------------|----|-------|----|----------------|------------------|
| | | 发行新股 | 送股 | 公积金转股 | 其他 | 小计 | |
| 股份总数 | 5,485,372,200.00 | 888,888,888.00 | | | | 888,888,888.00 | 6,374,261,088.00 |

54、其他权益工具

□ 适用 √ 不适用

55、资本公积

单位：元

| 项目 | 期初余额 | 本期增加 | 本期减少 | 期末余额 |
|------------|----------------|----------------|------|----------------|
| 资本溢价（股本溢价） | 159,229,149.62 | 703,678,610.07 | | 862,907,759.69 |
| 其他资本公积 | 94,770,772.10 | | | 94,770,772.10 |
| 合计 | 253,999,921.72 | 703,678,610.07 | | 957,678,531.79 |

56、库存股

□ 适用 √ 不适用

57、其他综合收益

单位：元

| 项目 | 期初余额 | 本期发生额 | | | | | | 期末余额 |
|----|------|--------|--------|-----|-------|--------|--------|------|
| | | 本期所得税前 | 减：前期计入 | 减：前 | 减：所得税 | 税后归属于母 | 税后归属于少 | |

| | | 发生额 | 其他综合收益当期转入损益 | 期计入其他综合收益当期转入留存收益 | 费用 | 公司 | 数股东 | |
|--------------------|-----------------|-----------------|---------------|-------------------|--------------|-----------------|----------------|-----------------|
| 一、不能重分类进损益的其他综合收益 | -41,793,486.48 | -5,964,117.85 | | | | -5,964,117.85 | | -47,757,604.33 |
| 其他权益工具投资公允价值变动 | -41,793,486.48 | -5,964,117.85 | | | | -5,964,117.85 | | -47,757,604.33 |
| 二、将重分类进损益的其他综合收益 | -443,178,893.40 | -334,345,468.05 | -1,245,836.82 | | 1,305,901.40 | -257,766,042.55 | -76,639,490.08 | -700,944,935.95 |
| 其中：权益法下可转损益的其他综合收益 | 1,898,528.44 | -3,038,119.55 | | | | -3,038,119.55 | | -1,139,591.11 |
| 现金流量套期储备 | -8,587,749.05 | 4,922,387.84 | -1,245,836.82 | | 1,305,901.40 | 4,862,323.26 | | -3,725,425.78 |
| 外币财务报表折算差额 | -436,489,672.79 | -336,229,736.34 | | | | -259,590,246.26 | -76,639,490.08 | -696,079,919.05 |
| 其他综合收益合计 | -484,972,379.88 | -340,309,585.90 | -1,245,836.82 | | 1,305,901.40 | -263,730,160.40 | -76,639,490.08 | -748,702,540.28 |

58、专项储备

适用 不适用

59、盈余公积

单位：元

| 项目 | 期初余额 | 本期增加 | 本期减少 | 期末余额 |
|--------|---------------|------|------|---------------|
| 法定盈余公积 | 31,118,814.72 | | | 31,118,814.72 |
| 合计 | 31,118,814.72 | | | 31,118,814.72 |

60、未分配利润

单位：元

| 项目 | 本期 | 上期 |
|-----------------------|-----------------|-----------------|
| 调整前上期末未分配利润 | -714,081,770.61 | -798,907,898.40 |
| 调整期初未分配利润合计数（调增+，调减-） | | 22,815,450.42 |
| 调整后期初未分配利润 | -714,081,770.61 | -776,092,447.98 |
| 加：本期归属于母公司所有者的净利润 | 41,276,988.09 | 62,010,677.37 |
| 期末未分配利润 | -672,805,516.65 | -714,081,770.61 |

调整期初未分配利润明细：

- 1)由于《企业会计准则》及其相关新规定进行追溯调整,影响期初未分配利润 0.00 元。
- 2)由于会计政策变更,影响期初未分配利润 0.00 元。
- 3)由于重大会计差错更正,影响期初未分配利润 0.00 元。
- 4)由于同一控制导致的合并范围变更,影响期初未分配利润 0.00 元。
- 5)其他调整合计影响期初未分配利润 0.00 元。

61、营业收入和营业成本

单位：元

| 项目 | 本期发生额 | | 上期发生额 | |
|------|------------------|------------------|------------------|------------------|
| | 收入 | 成本 | 收入 | 成本 |
| 主营业务 | 6,106,203,886.55 | 5,667,175,108.01 | 6,722,794,823.87 | 6,170,226,394.86 |
| 其他业务 | 18,015,334.16 | 3,962,176.24 | 14,739,645.23 | 843,020.97 |
| 合计 | 6,124,219,220.71 | 5,671,137,284.25 | 6,737,534,469.10 | 6,171,069,415.83 |

收入相关信息：

单位：元

| 合同分类 | 分部 1 | 分部 2 | 境内 | 香港 | 巴西 | 新西兰 | 缅甸 | 合计 |
|--------------|------|------|----------------|---------------|------------------|---------------|---------------|------------------|
| 其中： | | | | | | | | |
| 肉羊 | | | 81,396,174.86 | | | | | 81,396,174.86 |
| 肉牛 | | | | | | | 65,592,764.89 | 65,592,764.89 |
| 乳制品销售 | | | | | | 46,329,309.09 | | 46,329,309.09 |
| 大宗商品贸易 | | | | 34,231,948.92 | 5,449,467,170.56 | | | 5,483,699,119.49 |
| 屠宰肉制品 | | | 291,439,973.40 | | | | | 291,439,973.40 |
| 食品销售 | | | 155,761,878.99 | | | | | 155,761,878.99 |
| 其中： | | | | | | | | |
| 其中： | | | | | | | | |
| 其中： | | | | | | | | |
| 其中： | | | | | | | | |
| 商品(在某一时点转让) | | | 526,640,580.23 | 34,231,948.92 | 5,442,938,420.55 | 40,002,864.44 | 65,592,764.89 | 6,109,406,579.03 |
| 服务(在某一时段内提供) | | | 1,957,447.02 | | 6,528,750.01 | 6,326,444.65 | | 14,812,641.68 |

| | | | | | | | | |
|-----|--|--|--|--|--|--|--|--|
| 其中： | | | | | | | | |
| 其中： | | | | | | | | |

与履约义务相关的信息：

不适用

与分摊至剩余履约义务的交易价格相关的信息：

本报告期末已签订合同、但尚未履行或尚未履行完毕的履约义务所对应的收入金额为 0.00 元，其中，元预计将于年度确认收入，元预计将于年度确认收入，元预计将于年度确认收入。

62、税金及附加

单位：元

| 项目 | 本期发生额 | 上期发生额 |
|---------|---------------|---------------|
| 城市维护建设税 | 88,823.84 | 289,664.27 |
| 教育费附加 | 66,312.91 | 209,462.02 |
| 房产税 | 322,672.20 | 269,884.28 |
| 土地使用税 | 134,232.31 | 200,551.23 |
| 车船使用税 | 176.00 | |
| 印花税 | 533,532.98 | 1,657,388.74 |
| 巴西相关税费 | 11,970,379.47 | 7,751,662.13 |
| 环保税 | 7,500.02 | 7,500.03 |
| 水利建设基金 | 26,316.83 | 28,144.02 |
| 缅甸商业税 | | 30,451.38 |
| 净资产税 | 18,555.81 | |
| 合计 | 13,168,502.37 | 10,444,708.10 |

63、销售费用

单位：元

| 项目 | 本期发生额 | 上期发生额 |
|-----------|----------------|----------------|
| 招待费 | 140,567.72 | 317,319.66 |
| 差旅费 | 913,018.57 | 890,424.88 |
| 运输费用 | 130,582,731.19 | 160,992,176.03 |
| 职工薪酬 | 56,385,013.22 | 13,136,743.80 |
| 广告费 | 179,544.19 | 821,386.08 |
| 市场开发及维护费用 | 158,009.52 | 172,396.57 |
| 服务费 | 3,419,386.44 | 6,005,986.80 |
| 农民关系摊销 | 19,305,056.76 | 24,499,586.09 |

| | | |
|----|----------------|----------------|
| 其他 | 30,037,718.26 | 35,724,534.63 |
| 合计 | 241,121,045.87 | 242,560,554.54 |

64、管理费用

单位：元

| 项目 | 本期发生额 | 上期发生额 |
|----------|----------------|----------------|
| 工资、社保 | 89,617,227.90 | 165,660,256.48 |
| 折旧费 | 17,740,454.89 | 27,975,016.94 |
| 办公费 | 1,175,019.46 | 1,672,347.71 |
| 差旅费 | 1,581,780.70 | 5,879,981.50 |
| 房屋租赁及物管费 | 7,173,901.97 | 9,089,200.24 |
| 无形资产摊销 | 4,874,896.49 | 6,697,690.86 |
| 服务咨询费 | 28,795,037.41 | 42,282,763.55 |
| 其他 | 39,092,758.29 | 59,956,933.63 |
| 合计 | 190,051,077.11 | 319,214,190.91 |

65、研发费用

单位：元

| 项目 | 本期发生额 | 上期发生额 |
|-------|------------|-------|
| 工资、社保 | 347,203.34 | |
| 折旧费 | 18,500.88 | |
| 办公费 | 2,564.80 | |
| 差旅费 | 1,214.00 | |
| 招待费 | 13,089.00 | |
| 服务咨询费 | 39,600.00 | |
| 其他 | 29,729.19 | |
| 合计 | 451,901.21 | |

66、财务费用

单位：元

| 项目 | 本期发生额 | 上期发生额 |
|--------|----------------|----------------|
| 利息支出 | 198,343,208.96 | 153,442,195.99 |
| 减：利息收入 | 45,555,610.27 | 67,211,004.43 |
| 手续费及其他 | 6,271,172.68 | 6,021,633.68 |

| | | |
|------------------|----------------|----------------|
| 汇兑损益 | 507,613,046.40 | -23,138,158.56 |
| 应收款项、应付款项折现及现金折扣 | -175,447.90 | -6,334,865.07 |
| 合计 | 666,496,369.87 | 62,779,801.61 |

67、其他收益

单位：元

| 产生其他收益的来源 | 本期发生额 | 上期发生额 |
|-----------|--------------|------------|
| 政府补助 | 2,957,791.35 | 831,100.55 |

68、投资收益

单位：元

| 项目 | 本期发生额 | 上期发生额 |
|----------------------|----------------|----------------|
| 权益法核算的长期股权投资收益 | -1,420,010.44 | -12,689,988.21 |
| 处置长期股权投资产生的投资收益 | 1,178,694.87 | |
| 交易性金融资产在持有期间的投资收益 | 28,327.84 | 16,426.33 |
| 处置交易性金融资产取得的投资收益 | 689,220,555.37 | -56,472,303.70 |
| 其他权益工具投资在持有期间取得的股利收入 | 302,368.19 | 2,617,500.24 |
| 理财产品 | | 7,576,562.58 |
| 托管收益 | 17,924,528.30 | 17,924,528.30 |
| 其他 | 0.00 | -92,278.44 |
| 合计 | 707,234,464.13 | -41,119,552.90 |

69、净敞口套期收益

□ 适用 √ 不适用

70、公允价值变动收益

单位：元

| 产生公允价值变动收益的来源 | 本期发生额 | 上期发生额 |
|----------------------|----------------|---------------|
| 交易性金融资产 | -59,370,688.04 | 95,741,912.42 |
| 其中：衍生金融工具产生的公允价值变动收益 | -58,842,974.50 | 95,741,912.42 |
| 权益工具投资产生的公允价值变动收益 | | |
| 或有对价产生的公允价值变动收益 | | |

| | | |
|----|----------------|---------------|
| 合计 | -59,370,688.04 | 95,741,912.42 |
|----|----------------|---------------|

71、信用减值损失

单位：元

| 项目 | 本期发生额 | 上期发生额 |
|-----------------|---------------|---------------|
| 其他应收款坏账损失 | -6,177,014.01 | -2,921,586.58 |
| 长期应收款坏账损失 | 1,297,270.10 | -4,795,803.79 |
| 一年内到期的非流动资产减值损失 | -199,167.16 | 284,506.18 |
| 应收账款坏账损失 | -2,444,733.42 | -2,042,666.02 |
| 合计 | -7,523,644.49 | -9,475,550.21 |

72、资产减值损失

单位：元

| 项目 | 本期发生额 | 上期发生额 |
|---------------------|--------------|--------------|
| 一、坏账损失 | 998,290.76 | -716,566.16 |
| 二、存货跌价损失及合同履约成本减值损失 | 1,176,287.02 | 4,235,434.78 |
| 合计 | 2,174,577.78 | 3,518,868.62 |

73、资产处置收益

单位：元

| 资产处置收益的来源 | 本期发生额 | 上期发生额 |
|--------------|---------------|----------------|
| 固定资产处置利得 | 36,915,159.33 | -74,286.60 |
| 生产性生物资产 处置利得 | -7,688,961.58 | -13,670,351.97 |
| 合计 | 29,226,197.75 | -13,744,638.57 |

74、营业外收入

单位：元

| 项目 | 本期发生额 | 上期发生额 | 计入当期非经常性损益的金 额 |
|------|---------------|--------------|-------------------|
| 补偿款 | 10,167,018.53 | 378,500.00 | |
| 盘盈利得 | 784,914.54 | | |
| 其他 | 1,877,792.19 | 7,740,856.44 | |
| 合计 | 12,829,725.26 | 8,119,356.44 | |

75、营业外支出

单位：元

| 项目 | 本期发生额 | 上期发生额 | 计入当期非经常性损益的金 额 |
|-------------|--------------|--------------|-------------------|
| 对外捐赠 | 112,222.70 | 6,000.00 | |
| 生产性生物资产处置损失 | 2,028,932.70 | 362,926.56 | |
| 罚款 | 499,641.23 | 3,087,799.67 | |
| 赔偿款 | 4,397,099.94 | | |
| 其他 | 700,333.58 | 473,501.84 | |
| 合计 | 7,738,230.15 | 3,930,228.07 | |

76、所得税费用

(1) 所得税费用表

单位：元

| 项目 | 本期发生额 | 上期发生额 |
|---------|----------------|----------------|
| 当期所得税费用 | 65,030,481.96 | -1,954,078.66 |
| 递延所得税费用 | -81,905,967.11 | -70,985,919.93 |
| 合计 | -16,875,485.15 | -72,939,998.59 |

(2) 会计利润与所得税费用调整过程

单位：元

| 项目 | 本期发生额 |
|--------------------------------|----------------|
| 利润总额 | 21,583,233.62 |
| 按法定/适用税率计算的所得税费用 | 5,395,808.40 |
| 子公司适用不同税率的影响 | -20,011,759.47 |
| 非应税收入的影响 | -44,880,486.18 |
| 不可抵扣的成本、费用和损失的影响 | 0.00 |
| 使用前期未确认递延所得税资产的可抵扣亏损的影响 | -817,493.58 |
| 本期未确认递延所得税资产的可抵扣暂时性差异或可抵扣亏损的影响 | 43,438,445.67 |
| 所得税费用 | -16,875,485.15 |

77、其他综合收益

详见附注合并资产负债表项目注释之其他综合收益。

78、现金流量表项目**(1) 收到的其他与经营活动有关的现金**

单位：元

| 项目 | 本期发生额 | 上期发生额 |
|---------|----------------|----------------|
| 利息收入 | 14,023,777.10 | 573,062.66 |
| 补贴收入 | 2,222,089.00 | 530,437.50 |
| 其他收入及往来 | 115,975,488.34 | 164,766,685.63 |
| 合计 | 132,221,354.44 | 165,870,185.79 |

(2) 支付的其他与经营活动有关的现金

单位：元

| 项目 | 本期发生额 | 上期发生额 |
|-----------------|----------------|----------------|
| 销售费用和管理费用中的付现费用 | 106,807,931.32 | 105,593,059.64 |
| 其他支出及往来 | 163,180,077.36 | 9,559,547.25 |
| 合计 | 269,988,008.68 | 115,152,606.89 |

(3) 收到的其他与投资活动有关的现金

单位：元

| 项目 | 本期发生额 | 上期发生额 |
|------|-------|--------------|
| 利息收入 | | 2,416,607.67 |
| 合计 | | 2,416,607.67 |

(4) 支付的其他与投资活动有关的现金

适用 不适用

(5) 收到的其他与筹资活动有关的现金

单位：元

| 项目 | 本期发生额 | 上期发生额 |
|--------------|----------------|----------------|
| 为借款而存入的存款保证金 | 103,831,641.58 | 497,362,237.20 |
| 收到筹资性款项 | 99,198,496.88 | |

| | | |
|---------|----------------|----------------|
| 收到的财政贴息 | | 7,648,930.40 |
| 合计 | 203,030,138.46 | 505,011,167.60 |

(6) 支付的其他与筹资活动有关的现金

单位：元

| 项目 | 本期发生额 | 上期发生额 |
|-------------|----------------|---------------|
| 融资费用 | | 56,508,147.82 |
| 偿还筹资性款项 | 102,084,264.75 | |
| 为借款存入的存款保证金 | 73,399,704.64 | |
| 合计 | 175,483,969.39 | 56,508,147.82 |

79、现金流量表补充资料

(1) 现金流量表补充资料

单位：元

| 补充资料 | 本期金额 | 上期金额 |
|----------------------------------|-----------------|-----------------|
| 1. 将净利润调节为经营活动现金流量： | -- | -- |
| 净利润 | 38,458,718.77 | 44,347,064.98 |
| 加：资产减值准备 | 5,349,066.71 | 5,956,681.59 |
| 固定资产折旧、油气资产折耗、生产性生物资产折旧 | 57,959,627.63 | 55,495,655.31 |
| 无形资产摊销 | 25,732,142.30 | 31,407,447.16 |
| 长期待摊费用摊销 | 2,525,704.37 | 2,074,527.07 |
| 处置固定资产、无形资产和其他长期资产的损失（收益以“—”号填列） | -29,226,199.03 | 13,744,638.57 |
| 固定资产报废损失（收益以“—”号填列） | 2,028,932.70 | |
| 公允价值变动损失（收益以“—”号填列） | 59,370,687.59 | -95,741,912.42 |
| 财务费用（收益以“—”号填列） | 520,458,425.55 | 62,779,801.61 |
| 投资损失（收益以“—”号填列） | 41,787,935.97 | 41,119,552.90 |
| 递延所得税资产减少（增加以“—”号填列） | -79,645,728.82 | -65,297,486.90 |
| 递延所得税负债增加（减少以“—”号填列） | -7,350,561.59 | -12,586,334.57 |
| 存货的减少（增加以“—”号填列） | -768,574,417.19 | -330,864,646.20 |

| | | |
|-----------------------|------------------|-----------------|
| 经营性应收项目的减少（增加以“—”号填列） | -647,102,904.15 | 95,866,315.27 |
| 经营性应付项目的增加（减少以“—”号填列） | 891,549,779.80 | -56,869,440.05 |
| 经营活动产生的现金流量净额 | 113,321,210.61 | -208,568,135.68 |
| 2. 不涉及现金收支的重大投资和筹资活动： | -- | -- |
| 3. 现金及现金等价物净变动情况： | -- | -- |
| 现金的期末余额 | 1,657,923,348.78 | 483,998,459.38 |
| 减：现金的期初余额 | 434,569,282.56 | 284,817,514.80 |
| 现金及现金等价物净增加额 | 1,223,354,066.22 | 199,180,944.58 |

（2）本期支付的取得子公司的现金净额

适用 不适用

（3）本期收到的处置子公司的现金净额

单位：元

| | 金额 |
|-------------|---------------|
| 其中： | -- |
| 处置东峰股权收到的现金 | 16,477,286.21 |
| 其中： | -- |
| 其中： | -- |

（4）现金和现金等价物的构成

单位：元

| 项目 | 期末余额 | 期初余额 |
|----------------|------------------|----------------|
| 一、现金 | 1,657,923,348.78 | 434,569,282.56 |
| 其中：库存现金 | 5,521,487.37 | 360,610.12 |
| 可随时用于支付的银行存款 | 1,553,681,153.19 | 434,179,166.83 |
| 可随时用于支付的其他货币资金 | 98,720,708.22 | 29,510.63 |
| 三、期末现金及现金等价物余额 | 1,657,923,348.78 | 434,569,282.56 |

80、所有者权益变动表项目注释

适用 不适用

81、所有权或使用权受到限制的资产

单位：元

| 项目 | 期末账面价值 | 受限原因 |
|------|------------------|------------------|
| 货币资金 | 103,027,702.03 | 详见合并财务报表项目附注货币资金 |
| 存货 | 83,640,568.40 | 为银行借款提供保证 |
| 固定资产 | 481,234,102.53 | 抵押用于银行借款 |
| 无形资产 | 100,741,346.98 | 抵押用于银行借款 |
| 应收账款 | 243,703,397.74 | 为银行借款提供保证 |
| 合计 | 1,012,347,117.68 | -- |

82、外币货币性项目

(1) 外币货币性项目

单位：元

| 项目 | 期末外币余额 | 折算汇率 | 期末折算人民币余额 |
|--------|------------------|--------|------------------|
| 货币资金 | -- | -- | |
| 其中：美元 | 12,177,131.94 | 7.0795 | 86,208,005.57 |
| 欧元 | 1,811.26 | 7.9610 | 14,419.44 |
| 港币 | 8,044.36 | 0.9134 | 7,348.04 |
| 新西兰 | 1,301,014.08 | 4.5495 | 5,918,963.56 |
| 缅甸 | 9,784,475,314.68 | 0.0051 | 50,176,746.31 |
| 巴西雷亚尔 | 233,382,586.65 | 1.3101 | 305,754,526.77 |
| 应收账款 | -- | -- | 50,176,746.31 |
| 其中：美元 | 3,910,159.98 | 7.0795 | 27,681,977.58 |
| 欧元 | 0.00 | 7.9610 | 0.00 |
| 港币 | 0.00 | 0.9134 | 0.00 |
| 新西兰 | 5,689,989.42 | 4.5495 | 25,886,606.87 |
| 缅甸 | 3,848,718,913.08 | 0.0051 | 19,737,000.33 |
| 巴西雷亚尔 | 870,059,162.80 | 1.3101 | 1,139,864,509.18 |
| 其他应收款 | | -- | |
| 其中：新西兰 | 8,101,631.16 | 4.5495 | 36,858,370.96 |
| 缅甸 | 33,052,800.20 | 0.0051 | 169,501.37 |
| 巴西雷亚尔 | 4,254,567.45 | 1.3101 | 5,573,908.82 |

| | | | |
|-------------|----------------|--------|------------------|
| 一年内到期的非流动资产 | | -- | |
| 其中：巴西雷亚尔 | 73,445,564.63 | 1.3101 | 96,221,034.22 |
| 长期应收款 | | -- | |
| 其中：巴西雷亚尔 | 219,148,190.13 | 1.3101 | 287,106,043.89 |
| 短期借款 | | -- | |
| 其中：美元 | 176,248,956.86 | 7.0795 | 1,247,754,490.10 |
| 巴西雷亚尔 | 281,309,877.47 | 1.3101 | 368,544,070.47 |
| 应付账款 | | | |
| 其中：美元 | 2,188,080.00 | 7.0795 | 15,490,512.36 |
| 新西兰 | 831,471.71 | 4.5495 | 3,782,780.54 |
| 缅币 | 252,977,240.00 | 0.0051 | 1,297,317.88 |
| 巴西雷亚尔 | 932,001,587.58 | 1.3101 | 1,221,015,279.89 |
| 其他应付款 | | | |
| 其中：美元 | 24,345.16 | 7.0795 | 172,351.56 |
| 欧元 | 11,412.63 | 7.9610 | 90,855.95 |
| 港币 | 2,250.00 | 0.9134 | 2,055.24 |
| 新西兰 | 3,614.50 | 4.5495 | 16,444.17 |
| 缅币 | 1,027,164.00 | 0.0051 | 5,267.50 |
| 巴西雷亚尔 | 17,559,035.91 | 1.3101 | 23,004,092.95 |
| 一年内到期的非流动负债 | | | |
| 其中：美元 | 30,003,277.90 | 7.0795 | 212,408,205.89 |
| 巴西雷亚尔 | 101,944,944.57 | 1.3101 | 133,558,071.88 |
| 其他流动负债 | | | |
| 其中：巴西雷亚尔 | 68,736,916.97 | 1.3101 | 90,052,234.92 |
| 长期借款 | -- | -- | 19,737,000.33 |
| 其中：美元 | 27,429,549.56 | 7.0795 | 194,187,496.09 |
| 欧元 | 0.00 | 7.9610 | 0.00 |

| | | | |
|-------|----------------|--------|----------------|
| 港币 | 0.00 | 0.9134 | 0.00 |
| 新西兰 | 106,000,000.00 | 4.5495 | 482,247,000.00 |
| 巴西雷亚尔 | 329,764,205.28 | 1.3101 | 432,024,085.34 |
| 长期应付款 | | | |
| 其中：美元 | 0.00 | 7.0795 | 0.00 |
| 巴西雷亚尔 | 20,496,053.26 | 1.3101 | 26,851,879.38 |

(2) 境外经营实体说明，包括对于重要的境外经营实体，应披露其境外主要经营地、记账本位币及选择依据，记账本位币发生变化的还应披露原因。

√ 适用 □ 不适用

| 境外经营实体 | 本位币 |
|---|------|
| 安源乳业有限公司 | 人民币 |
| Milk New Zealand Holding Limited | 新西兰元 |
| The land TAHI Farm Group Limited | 新西兰元 |
| Milk New Zealand Management Limited | 新西兰元 |
| Jia Yin Investmnet HK Limited | 美元 |
| 大康国际贸易（香港）有限公司 | 美元 |
| 大康（香港）控股有限公司 | 美元 |
| Dakang International (Lux) S. à r.l | 人民币 |
| HDPF Participa ções Ltda. | 雷亚尔 |
| Dakang Fiagril Participa ções S.A. | 雷亚尔 |
| Fiagril Ltda. | 雷亚尔 |
| Agrilex Limited | 美元 |
| Green Ventures Industria de Biodiesel Ltda | 雷亚尔 |
| Dakang Fiagril Administra ção de Bens S.A. | 雷亚尔 |
| Dakang (HK) South America Investment Limited | 美元 |
| Dakang (Lux) Investment S. à r.l | 欧元 |
| DKBA Participa ções Ltda. | 美元 |
| Belagr éola Comércio e Representa ção de Produtos Agr ícolas S.A. | 雷亚尔 |
| Bela Sementes Indústria e Comércio de Sementes LTDA. | 雷亚尔 |
| J.J.C Corretora de Gr ãos S/S LTDA | 雷亚尔 |
| Bela Safra Comércio e Representa ções de Produtos Agr ícolas LTDA | 雷亚尔 |
| Acenge Elabora ção e Gest ão de Projetos LTDA | 雷亚尔 |
| Landco Administradora de Bens e Imoveis S.A. | 雷亚尔 |
| DBR Investimentos e Servi ços LTDA | 雷亚尔 |
| DBM Participa ções Societ árias LTDA | 雷亚尔 |
| DBP Minera ção LTDA | 雷亚尔 |

| | |
|---|-----|
| Greenfield Indústria e Comércio de Fertilizantes LTDA | 雷亚尔 |
| 康瑞（缅甸）农牧业发展有限公司 | 人民币 |
| Hongyun (Myanmar) Agriculture & Livestock Development Company Limited | 美元 |

公司境外经营实体均选取影响其商品和劳务的销售价格以及商品和劳务所需人工、材料和其他费用的币种作为本位币，且上述子公司对其所从事的活动拥有很强的自主性。

83、套期

适用 不适用

84、政府补助

（1）政府补助基本情况

单位：元

| 种类 | 金额 | 列报项目 | 计入当期损益的金额 |
|----------------------|--------------|------|--------------|
| 瑞丽市肉牛产业基地建设项目补助 | 7,000,000.00 | 递延收益 | 349,999.98 |
| 粮改饲青贮补贴 | 1,748,989.00 | 其他收益 | 1,748,989.00 |
| 2019 年省级工业转型升级专项资金补助 | 600,000.00 | 其他收益 | 600,000.00 |
| 个税返还 | 153,452.37 | 其他收益 | 153,452.37 |
| 稳岗补贴 | 105,350.00 | 其他收益 | 105,350.00 |

（2）政府补助退回情况

适用 不适用

85、其他

八、合并范围的变更

1、非同一控制下企业合并

适用 不适用

2、同一控制下企业合并

适用 不适用

3、反向购买

适用 不适用

4、处置子公司

是否存在单次处置对子公司投资即丧失控制权的情形

是 否

单位：元

| 子公司名称 | 股权处置价款 | 股权处置比例 | 股权处置方式 | 丧失控制权的时点 | 丧失控制权时点的确定依据 | 处置价款与处置投资对应的合并财务报表层面享有该子公司净资产份额的差额 | 丧失控制权之日剩余股权的比例 | 丧失控制权之日剩余股权的账面价值 | 丧失控制权之日剩余股权的公允价值 | 按照公允价值重新计量剩余股权产生的利得或损失 | 丧失控制权之日剩余股权公允价值的确定方法及主要假设 | 与原子公司股权投资相关的其他综合收益转入投资损益的金额 |
|---------------------|---------------|--------|--------|-------------|------------------|------------------------------------|----------------|------------------|------------------|------------------------|---------------------------|-----------------------------|
| 大昌东峰食品（上海）有限公司及其子公司 | 19,880,000.00 | 71.00% | 出售 | 2020年01月23日 | 收到部分股权出售款并完成工商变更 | 18,272,750.00 | 0.00% | 0.00 | 0.00 | 0.00 | 不适用 | 0.00 |

5、其他原因的合并范围变动

说明其他原因导致的合并范围变动（如，新设子公司、清算子公司等）及其相关情况：

1) 报告期内取得子公司的情况

| 公司名称 | 报告期内取得子公司方式 | 对整体生产经营和业绩的影响 |
|-----------------|-------------|---------------|
| 合肥安欣云牧场信息科技有限公司 | 设立 | 对整体生产经营无重大影响 |
| 图木舒克安欣牧业有限责任公司 | 设立 | 对整体生产经营无重大影响 |
| 巴楚安欣牧业有限责任公司 | 设立 | 对整体生产经营无重大影响 |

2) 报告期内处置子公司的情况

| 公司名称 | 报告期内处置子公司方式 | 对整体生产经营和业绩的影响 |
|----------------|-------------|---------------|
| 大昌东峰食品（上海）有限公司 | 股权出售 | 对整体生产经营无重大影响 |
| 上海东峰惠农实业有限公司 | 股权出售 | 对整体生产经营无重大影响 |
| 西双版纳鹏和实业有限公司 | 注销 | 对整体生产经营无影响 |
| 西双版纳鹏坤实业有限公司 | 注销 | 对整体生产经营无影响 |

| | | |
|------------|----|------------|
| 湖南欣昌牧业有限公司 | 注销 | 对整体生产经营无影响 |
|------------|----|------------|

6、其他

九、在其他主体中的权益

1、在子公司中的权益

(1) 企业集团的构成

| 子公司名称 | 主要经营地 | 注册地 | 业务性质 | 持股比例 | | 取得方式 |
|------------------|-------|------|------|---------|----|-----------|
| | | | | 直接 | 间接 | |
| 上海聚连能贸易有限公司 | 上海 | 上海 | 食品销售 | 100.00% | | 同一控制下企业合并 |
| 青岛大康雪龙牧业有限公司 | 山东青岛 | 山东青岛 | 畜禽销售 | 100.00% | | 设立 |
| 上海蒂达贸易有限公司 | 上海 | 上海 | 贸易 | 100.00% | | 设立 |
| 宁波浩益达贸易有限公司 | 浙江宁波 | 浙江宁波 | 贸易 | 100.00% | | 设立 |
| 大康国际贸易(香港)有限公司 | 香港 | 香港 | 贸易 | 100.00% | | 设立 |
| 上海珍慕贸易有限公司 | 上海 | 上海 | 贸易 | 100.00% | | 设立 |
| 上海欣笙食品贸易有限公司 | 上海 | 上海 | 贸易 | 100.00% | | 设立 |
| 安徽安欣(涡阳)牧业发展有限公司 | 安徽涡阳 | 安徽涡阳 | 养殖业 | 100.00% | | 同一控制下企业合并 |
| 安徽安欣生物科技有限公司 | 安徽合肥 | 安徽合肥 | 生物技术 | 100.00% | | 同一控制下企业合并 |
| 安徽安欣食品有限公司 | 安徽合肥 | 安徽合肥 | 贸易 | 100.00% | | 设立 |
| 牛贲资产管理(上海)有限公司 | 上海 | 上海 | 投资管理 | 100.00% | | 设立 |
| 上海壹璟投资管理有限公司 | 上海 | 上海 | 投资管理 | 100.00% | | 设立 |
| 大康(香港)控 | 香港 | 香港 | 贸易 | 100.00% | | 设立 |

| | | | | | | |
|--|--------|--------|--------|---------|--------|------------|
| 股有限公司 | | | | | | |
| 怀化欣茂牧业有限公司 | 湖南怀化 | 湖南怀化 | 养殖业 | 100.00% | | 设立 |
| 安源乳业有限公司 | 香港 | 香港 | 投资管理 | 100.00% | | 同一控制下企业合并 |
| Milk New Zealand Holding Limited | 新西兰 | 新西兰 | 牧场经营管理 | 100.00% | | 同一控制下企业合并 |
| The land TAHI Farm Group Limited | 新西兰 | 新西兰 | 牧场经营管理 | 100.00% | | 同一控制下企业合并 |
| Milk New Zealand Management Limited | 新西兰 | 新西兰 | 牧场经营管理 | 100.00% | | 同一控制下企业合并 |
| Dakang International (Lux) S.A.R.L. | 卢森堡 | 卢森堡 | 投资管理 | 100.00% | | 设立 |
| HDPF Participações Ltda. | 巴西 | 巴西 | 投资管理 | 100.00% | | 非同一控制下企业合并 |
| Dakang Fiagril Participações S.A. | 巴西 | 巴西 | 控股公司 | 57.57% | | 非同一控制下企业合并 |
| Fiagril Ltda. | 巴西 | 巴西 | 农业食品 | 57.56% | | 非同一控制下企业合并 |
| Agrilex limited | 英属开曼群岛 | 英属开曼群岛 | 出口农业食品 | 57.56% | | 非同一控制下企业合并 |
| Dakang Fiagril Administração de Bens S.A. | 巴西 | 巴西 | 土地租赁 | 21.94% | 35.63% | 非同一控制下企业合并 |
| Dakang (Lux) Investment S. à r.l | 卢森堡 | 卢森堡 | 投资管理 | 100.00% | | 设立 |
| Dakang (HK) South America Investment Limited | 香港 | 香港 | 投资管理 | 100.00% | | 设立 |
| DKBA Participações Ltda. | 巴西 | 巴西 | 投资管理 | 100.00% | | 非同一控制下企业合并 |
| Belagrícola | 巴西 | 巴西 | 农业食品 | 53.99% | | 非同一控制下企 |

| | | | | | | |
|---|------|------|------|---------|-------|------------|
| Comércio e Representação de Produtos Agrícolas S.A. | | | | | | 业合并 |
| Landco Administradora de Bens e Imóveis S.A. | 巴西 | 巴西 | 土地租赁 | 49.00% | 4.99% | 非同一控制下企业合并 |
| 瑞丽市鹏和农业食品发展有限公司 | 云南瑞丽 | 云南瑞丽 | 肉牛屠宰 | 51.00% | | 设立 |
| Kangrui (Myanmar) Agriculture & Livestock Development Co., Ltd. | 缅甸 | 缅甸 | 养殖业 | 100.00% | | 设立 |
| 广西安欣牧业有限公司 | 广西大化 | 广西大化 | 养殖业 | 80.00% | | 设立 |

其他说明:

截至2020年6月30日, 纳入合并范围的子公司共计59家。除以上列示的主要子公司外, 本公司尚有其他子公司27家, 该等子公司经营规模较小及以持股为目的无其他自营业务的投资控股公司。

本公司全资子公司HDPF对Dakang Fiagril Administração de Bens S.A.直接持有21.94%的股份, 通过认购该公司发行的面值为巴西雷亚尔 66,484,000元的债权凭证, 直接持有和间接享有合计57.57%的分红权。

本公司全资子公司DKBA公司对Landco Administradora de Bens e Imóveis S.A.直接持有49.00%的股份, 通过认购该公司发行的1,000份具有利润分配权的可转换债券, 直接持有和间接享有合计53.99%的分红权。

(2) 重要的非全资子公司

单位: 元

| 子公司名称 | 少数股东持股比例 | 本期归属于少数股东的损益 | 本期向少数股东宣告分派的股利 | 期末少数股东权益余额 |
|---|----------|---------------|----------------|----------------|
| Fiagril Ltda. | 42.43% | -8,441,207.29 | | 164,346,346.43 |
| Belagrícola Comércio e Representação de Produtos Agrícolas S.A. | 46.01% | 5,037,369.11 | | 481,927,850.80 |

(3) 重要非全资子公司的主要财务信息

单位: 元

| 子公司名称 | 期末余额 | | | | | | 期初余额 | | | | | |
|--|------------------|------------------|------------------|------------------|----------------|------------------|------------------|------------------|------------------|------------------|------------------|------------------|
| | 流动资产 | 非流动资产 | 资产合计 | 流动负债 | 非流动负债 | 负债合计 | 流动资产 | 非流动资产 | 资产合计 | 流动负债 | 非流动负债 | 负债合计 |
| Fiagrill Ltda. | 2,095,104,192.12 | 616,989,759.00 | 2,712,093,951.11 | 2,554,696,687.31 | 66,902,989.17 | 2,621,599,676.48 | 2,546,048,371.83 | 1,031,391,809.89 | 3,577,440,181.72 | 3,064,122,730.54 | 217,062,405.02 | 3,281,185,135.56 |
| Belagrícola Comércio e Representações de Produtos Agrícolas S.A. | 2,214,620,770.31 | 2,003,357,863.34 | 4,217,978,633.65 | 2,486,860,383.32 | 792,350,167.42 | 3,279,210,550.75 | 2,760,191,613.64 | 2,664,699,482.70 | 5,424,891,096.34 | 3,043,449,550.88 | 1,179,626,527.16 | 4,223,076,078.04 |

单位：元

| 子公司名称 | 本期发生额 | | | | 上期发生额 | | | |
|--|------------------|----------------|----------------|----------------|------------------|---------------|---------------|----------------|
| | 营业收入 | 净利润 | 综合收益总额 | 经营活动现金流量 | 营业收入 | 净利润 | 综合收益总额 | 经营活动现金流量 |
| Fiagrill Ltda. | 2,207,483,827.19 | -13,951,268.38 | -13,951,268.38 | 136,621,643.30 | 1,640,220,800.00 | 5,267,800.00 | 1,752,800.00 | -46,187,100.00 |
| Belagrícola Comércio e Representações de Produtos Agrícolas S.A. | 3,273,566,225.53 | 35,349,509.50 | 35,349,509.50 | 80,968,916.37 | 3,750,086,000.00 | 34,525,900.00 | 34,568,600.00 | 138,984,300.00 |

2、在子公司的所有者权益份额发生变化且仍控制子公司的交易

(1) 在子公司所有者权益份额发生变化的情况说明

适用 不适用

(2) 交易对于少数股东权益及归属于母公司所有者权益的影响

适用 不适用

3、在合营安排或联营企业中的权益

(1) 重要的合营企业或联营企业

| 合营企业或联营 | 主要经营地 | 注册地 | 业务性质 | 持股比例 | 对合营企业或联 |
|---------|-------|-----|------|------|---------|
|---------|-------|-----|------|------|---------|

| 企业名称 | | | | 直接 | 间接 | 营企业投资的会计处理方法 |
|----------------------|----|----|------|--------|-------|--------------|
| 上海阜禄股权投资管理合伙企业（有限合伙） | 上海 | 上海 | 投资管理 | 49.50% | 0.50% | 权益法核算 |
| 纽仕兰新云（上海）电子商务有限公司 | 上海 | 上海 | 电子商务 | 33.00% | | 权益法核算 |

（2）重要合营企业的主要财务信息

适用 不适用

（3）重要联营企业的主要财务信息

单位：元

| | 期末余额/本期发生额 | | 期初余额/上期发生额 | |
|---------------|----------------------|-------------------|----------------------|-------------------|
| | 上海阜禄股权投资管理合伙企业（有限合伙） | 纽仕兰新云（上海）电子商务有限公司 | 上海阜禄股权投资管理合伙企业（有限合伙） | 纽仕兰新云（上海）电子商务有限公司 |
| 流动资产 | 65,809,768.56 | 545,322,473.63 | 427,628,858.85 | 584,734,300.70 |
| 非流动资产 | 364,298,253.16 | 9,660,815.70 | 69,999.96 | 7,408,944.88 |
| 资产合计 | 430,108,021.72 | 554,983,289.32 | 427,698,858.81 | 592,143,245.58 |
| 流动负债 | 1,430,926.99 | 448,758,563.16 | 1,005,035.00 | 488,992,331.13 |
| 负债合计 | 1,430,926.99 | 448,758,563.16 | 1,005,035.00 | 488,992,331.13 |
| 归属于母公司股东权益 | 428,677,094.73 | 106,224,726.16 | 426,693,823.81 | 103,150,914.45 |
| 按持股比例计算的净资产份额 | | | 393,545,374.94 | 34,039,801.77 |
| 调整事项 | | | 403,875,866.75 | 122,918,856.03 |
| 营业收入 | | 428,081,871.80 | | 443,082,897.04 |
| 净利润 | 2,297,102.65 | -7,563,811.62 | -480,281.45 | -36,445,175.38 |
| 其他综合收益 | | -9,206,422.89 | | 531,012.67 |
| 综合收益总额 | 2,297,102.65 | -16,770,234.51 | -480,281.45 | -35,914,162.71 |

（4）不重要的合营企业和联营企业的汇总财务信息

单位：元

| | 期末余额/本期发生额 | 期初余额/上期发生额 |
|-------|------------|------------|
| 合营企业： | -- | -- |

| | | |
|-----------------|---------------|---------------|
| 下列各项按持股比例计算的合计数 | -- | -- |
| 联营企业： | -- | -- |
| 投资账面价值合计 | 13,139,422.59 | 13,904,842.61 |
| 下列各项按持股比例计算的合计数 | -- | -- |
| --净利润 | -765,420.02 | -222,822.33 |
| --综合收益总额 | -765,420.02 | -222,822.33 |

其他说明

截至2020年06月30日，公司对上海阜禄股权投资管理合伙企业（有限合伙）实缴出资3.89亿元，根据合伙协议约定，利润分配按照合伙人实际出资比例进行。

公司原控股子公司纽仕兰新云（上海）电子商务有限公司2017年引进新的投资者增资，增资完成后公司丧失对纽仕兰新云（上海）电子商务有限公司的控制权。公司在丧失控制权日对纽仕兰新云（上海）电子商务有限公司剩余股权按照其在丧失控制权日的公允价值进行重新计量，确认长期股权投资账面成本191,860,465.21元。

4、重要的共同经营

适用 不适用

5、在未纳入合并财务报表范围的结构化主体中的权益

适用 不适用

6、其他

十、与金融工具相关的风险

本公司从事风险管理的目标是在风险和收益之间取得平衡，将风险对本公司经营业绩的负面影响降至最低水平，使股东和其他权益投资者的利益最大化。基于该风险管理目标，本公司风险管理的基本策略是确认和分析本公司面临的各种风险，建立适当的风险承受底线和进行风险管理，并及时可靠地对各种风险进行监督，将风险控制在限定的范围内。

本公司在日常活动中面临各种与金融工具相关的风险，主要包括信用风险、流动性风险及市场风险。管理层已审议并批准管理这些风险的政策，概括如下。

1、信用风险

信用风险，是指金融工具的一方不能履行义务，造成另一方发生财务损失的风险。

(1) 信用风险管理实务

1) 信用风险的评价方法

公司在每个资产负债表日评估相关金融工具的信用风险自初始确认后是否已显著增加。在确定信用风险自初始确认后是否显著增加时，公司考虑在无须付出不必要的额外成本或努力即可获得合理且有依据的信息，包括基于历史数据的定性和定量分析、外部信用风险评级以及前瞻性信息。公司以单项金融工具或者具有相似信用风险特征的金融工具组合为基础，通过比较金融工具在资产负债表日发生违约的风险与在初始确认日发生违约的风险，以确定金融工具预计存续期内发生违约风险的变化情况。

当触发以下一个或多个定量、定性标准时，公司认为金融工具的信用风险已发生显著增加：

(a) 定量标准主要为资产负债表日剩余存续期违约概率较初始确认时上升超过一定比例；

(b)定性标准主要为债务人经营或财务情况出现重大不利变化、现存的或预期的技术、市场、经济或法律环境变化并将对债务人对公司的还款能力产生重大不利影响等；

(c)上限标准为债务人合同付款(包括本金和利息)逾期超过90天。

2) 违约和已发生信用减值资产的定义

当金融工具符合以下一项或多项条件时，公司将该金融资产界定为已发生违约，其标准与已发生信用减值的定义一致：

(a)定量标准

债务人在合同付款日后逾期超过90天仍未付款；

(b)定性标准

a)债务人发生重大财务困难；

b)债务人违反合同中对债务人的约束条款；

c)债务人很可能破产或进行其他财务重组；

d)债权人出于与债务人财务困难有关的经济或合同考虑，给予债务人在任何其他情况下都不会做出的让步。

(2) 预期信用损失的计量

预期信用损失计量的关键参数包括违约概率、违约损失率和违约风险敞口。公司考虑历史统计数据(如交易对手评级、担保方式及抵质押物类别、还款方式等)的定量分析及前瞻性信息，建立违约概率、违约损失率及违约风险敞口模型。

(3) 金融工具损失准备期初余额与期末余额调节表详见本报告“第十二节、财务报告”之“五、重要会计政策及会计估计”之“10、金融工具”说明

(4) 信用风险敞口及信用风险集中度

本公司的信用风险主要来自货币资金和应收款项。为控制上述相关风险，本公司分别采取了以下措施。

1) 货币资金

本公司将银行存款和其他货币资金存放于信用评级较高的金融机构，故其信用风险较低。

2) 应收款项

本公司定期对采用信用方式交易的客户进行信用评估。根据信用评估结果，本公司选择与经认可的且信用良好的客户进行交易，并对其应收款项余额进行监控，以确保本公司不会面临重大坏账风险。

由于本公司的应收账款风险点分布于多个合作方和多个客户，截至2020年06月30日，本公司应收账款的22.80%(2019年12月31日：20.86%)源于余额前五名客户，本公司不存在重大的信用集中风险。

本公司所承受的最大信用风险敞口为资产负债表中每项金融资产的账面价值。

2、流动性风险

流动性风险，是指本公司在履行以交付现金或其他金融资产的方式结算的义务时发生资金短缺的风险。流动性风险可能源于无法尽快以公允价值售出金融资产；或者源于对方无法偿还其合同债务；或者源于提前到期的债务；或者源于无法产生预期的现金流量。

流动性风险，是指本公司在履行以交付现金或其他金融资产的方式结算的义务时发生资金短缺的风险。流动性风险可能源于无法尽快以公允价值售出金融资产；或者源于对方无法偿还其合同债务；或者源于提前到期的债务；或者源于无法产生预期的现金流量。

为控制该项风险，本公司制定了严格的筹资与投资制度，综合运用票据结算、银行借款等多种融资手段，优化融资结构，保持融资持续性与灵活性之间的平衡以控制和降低流动风险。

金融负债按剩余到期日分类

| 项 目 | 期末数 | | | | |
|---------|------------------|------------------|------------------|------------------|----------------|
| | 账面价值 | 未折现合同金额 | 1年以内 | 1-5年 | 5年以上 |
| 银行借款 | 3,718,230,714.48 | 3,949,146,448.66 | 2,501,688,273.18 | 1,018,511,063.08 | 428,947,112.40 |
| 交易性金融负债 | 70,793,873.71 | 70,793,873.71 | 70,793,873.71 | | |

| | | | | | |
|---------|------------------|------------------|------------------|------------------|----------------|
| 衍生金融负债 | 585,534,192.25 | 585,534,192.25 | 585,534,192.25 | | |
| 应付账款 | 1,410,849,455.90 | 1,410,849,455.90 | 1,410,849,455.90 | | |
| 其他应付款 | 167,032,347.72 | 167,032,347.72 | 167,032,347.72 | | |
| 其他流动负债 | 90,052,234.92 | 90,052,234.92 | 90,052,234.92 | | |
| 长期应付款 | 98,489,795.23 | 98,489,795.23 | 71,637,916.68 | 26,851,878.55 | |
| 其他非流动负债 | 232,922.63 | 232,922.63 | 232,922.63 | | |
| 小计 | 6,141,215,537.40 | 6,372,131,271.57 | 4,897,821,216.72 | 1,045,362,942.46 | 428,947,112.40 |

(续上表)

| 项目 | 期初数 | | | | |
|---------|------------------|------------------|------------------|------------------|----------------|
| | 账面价值 | 未折现合同金额 | 1年以内 | 1-5年 | 5年以上 |
| 银行借款 | 4,205,020,058.21 | 4,483,861,507.74 | 2,711,033,942.71 | 1,405,264,403.93 | 367,563,161.10 |
| 交易性金融负债 | 69,762,487.59 | 69,762,487.59 | 69,762,487.59 | | |
| 衍生金融负债 | 118,272,802.65 | 118,272,802.65 | 118,272,802.65 | | |
| 应付账款 | 2,094,583,358.36 | 2,094,583,358.36 | 2,094,583,358.36 | | |
| 其他应付款 | 229,216,447.77 | 229,216,447.77 | 229,216,447.77 | | |
| 其他流动负债 | 91,848,303.60 | 91,848,303.60 | 91,848,303.60 | | |
| 长期应付款 | 156,317,592.02 | 159,300,858.02 | 82,283,487.85 | 77,017,370.17 | |
| 其他非流动负债 | 6,139,133.17 | 6,139,133.17 | 6,139,133.17 | | |
| 小计 | 6,971,160,183.37 | 7,252,984,898.90 | 5,403,139,963.70 | 1,482,281,774.10 | 367,563,161.10 |

3、市场风险

市场风险，是指金融工具的公允价值或未来现金流量因市场价格变动而发生波动的风险。市场风险主要包括利率风险和外汇风险。

(1) 利率风险

利率风险，是指金融工具的公允价值或未来现金流量因市场利率变动而发生波动的风险。本公司面临的市场利率变动的风险主要与本公司以浮动利率计息的借款有关。

截至2020年06月30日，本公司以浮动利率计息的银行借款人民币1,028,807,978.03元(2019年12月31日：人民币1,224,944,817.47元)，在其他变量不变的假设下，假定利率变动50个基准点，不会对本公司的利润总额和股东权益产生重大的影响。

(2) 外汇风险

外汇风险，是指金融工具的公允价值或未来现金流量因外汇汇率变动而发生波动的风险。本公司面临的汇率变动的风险主要与本公司外币货币性资产和负债有关。对于外币资产和负债，如果出现短期的失衡情况，本公司会在必要时按市场汇率买卖外币，以确保将净风险敞口维持在可接受的水平。目前本公司已购买外汇掉期等衍生金融工具，用以规避由于所借外债的汇率发生变化而给企业带来财务风险。

本公司期末外币货币性资产和负债情况见本财务报表附注合并财务报表项目注释其他之外币货币性项目说明。

十一、公允价值的披露

1、以公允价值计量的资产和负债的期末公允价值

单位：元

| 项目 | 期末公允价值 |
|----|--------|
|----|--------|

| | 第一层次公允价值计量 | 第二层次公允价值计量 | 第三层次公允价值计量 | 合计 |
|--------------------------|---------------|------------------|---------------|------------------|
| 一、持续的公允价值计量 | -- | -- | -- | -- |
| （一）交易性金融资产 | 3,512,652.78 | 1,019,001,187.51 | 0.00 | 1,022,513,840.29 |
| 1.以公允价值计量且其变动计入当期损益的金融资产 | 3,512,652.78 | 1,019,001,187.51 | 0.00 | 1,022,513,840.29 |
| （1）银行理财 | | 100,195,081.97 | | 100,195,081.97 |
| （2）权益工具投资 | 3,512,652.78 | | | 3,512,652.78 |
| （3）衍生金融资产 | | 918,806,105.54 | | 918,806,105.54 |
| （三）其他权益工具投资 | 78,609,564.71 | | 19,043,708.46 | 97,653,273.17 |
| 持续以公允价值计量的资产总额 | 82,122,217.49 | 1,019,001,187.51 | 19,043,708.46 | 1,120,167,113.46 |
| （六）交易性金融负债 | | 585,534,192.26 | 70,793,873.71 | 656,328,065.97 |
| 其中：发行的交易性债券 | | | | 0.00 |
| 衍生金融负债 | | 585,534,192.25 | | 585,534,192.25 |
| 其他 | | | 70,793,873.71 | 70,793,873.71 |
| 持续以公允价值计量的负债总额 | | 585,534,192.25 | 70,793,873.71 | 656,328,065.96 |
| 二、非持续的公允价值计量 | -- | -- | -- | -- |

2、持续和非持续第一层次公允价值计量项目市价的确定依据

交易性金融资产中的权益工具投资采用活跃市场报价确认。其他权益工具投资中股票采用二级市场2020年6月30日收盘价确认。

3、持续和非持续第二层次公允价值计量项目，采用的估值技术和重要参数的定性及定量信息

衍生金融资产/负债中的远期外汇合约的公允价值是采用对远期外汇合约的行权价格与市场远期价格之差折现的方法来确定。所使用的折现率取自报告期末相关的国债收益率曲线。

衍生金融资产/负债中的利率掉期合约的公允价值为假设于报告期末终止该掉期合约预计所应收或应付金额，并考虑了当前的利率以及掉期合约交易对手的信誉情况。

衍生金融资产/负债中的商品远期合约是根据市场上远期报价对比合同锁定价格间的差异，采用无风险报酬率折现并考虑不同地区运费差异影响后计算得出的。

4、持续和非持续第三层次公允价值计量项目，采用的估值技术和重要参数的定性及定量信息

交易性金融负债中的“其他”为或有对价，其公允价值是采用对标的公司预计未来现金流量折现的方法来确定。

权益工具的第三层次公允价值计量方法如下：

(1) 对于一年以内的新增投资，按投资成本确认公允价值评估值；

(2) 对于投资时间超过一年、近半年内未发生转让或再融资、也不适用市场法的未上市股权投资，可取得财务数据、无其他可利用的市场信息的，以报表或相关信息披露的净资产乘以持股比例确认公允价值评估值；

(3) 对于已/拟退出的股权投资，按已实际收到或根据相关信息预计收到的现金确认评估值；

(4) 对于其他的股权投资，根据收集的资料和调查的结果，综合分析确定评估值。

5、持续的第三层次公允价值计量项目，期初与期末账面价值间的调节信息及不可观察参数敏感性分析

6、持续的公允价值计量项目，本期内发生各层级之间转换的，转换的原因及确定转换时点的政策

7、本期内发生的估值技术变更及变更原因

8、不以公允价值计量的金融资产和金融负债的公允价值情况

9、其他

十二、关联方及关联交易

1、本企业的母公司情况

| 母公司名称 | 注册地 | 业务性质 | 注册资本 | 母公司对本企业的持股比例 | 母公司对本企业的表决权比例 |
|--------------|----------------|---------|-----------|--------------|---------------|
| 上海鹏欣(集团)有限公司 | 上海市崇明县秀山路 65 号 | 房产开发、贸易 | 10,000 万元 | 16.83% | 62.78% |

本企业的母公司情况的说明

上海鹏欣(集团)有限公司（以下简称鹏欣集团）直接持有本公司16.83%的股份，并通过其一致行动人上海鹏欣农业投资（集团）有限公司、拉萨经济技术开发区厚康实业有限公司、拉萨经济技术开发区和汇实业有限公司间接控制本公司合计45.95%的股份，直接持有和间接控制本公司合计62.78%的股份。

本公司实际控制人是姜照柏。姜照柏通过二级市场增持公司股票，持有公司0.035%股份，通过增持后，实际控制人通过个人及其控制的鹏欣集团等单位，合计所持股份占本公司表决权比例62.82%。

本企业最终控制方是上海鹏欣(集团)有限公司。

2、本企业的子公司情况

本企业子公司的情况详见附注九。

3、本企业合营和联营企业情况

本企业重要的合营或联营企业详见附注九。

本期与本公司发生关联方交易，或前期与本公司发生关联方交易形成余额的其他合营或联营企业情况如下：

| 合营或联营企业名称 | 与本企业关系 |
|-----------|--------|
|-----------|--------|

| | |
|--------------------------------|---------|
| 纽仕兰新云（上海）电子商务有限公司 | 联营企业 |
| 玖溢投资管理（上海）有限公司 | 联营企业 |
| 上海阜禄股权投资管理合伙企业（有限合伙） | 联营企业 |
| Milk New Zealand Dairy Limited | 联营企业子公司 |

4、其他关联方情况

| 其他关联方名称 | 其他关联方与本企业关系 |
|--------------------------------------|-------------|
| 上海鹏翼商务娱乐经营有限公司 | 受同一实际控制人控制 |
| 润中国际控股有限公司 | 受同一实际控制人控制 |
| 上海北沙滩置业有限公司 | 受同一实际控制人控制 |
| 上海鹏建房地产开发有限公司 | 受同一实际控制人控制 |
| 启东瑞鹏牧业有限公司 | 受同一实际控制人控制 |
| 上海春川物业服务有限公司 | 受同一实际控制人控制 |
| 上海鹏欣建筑安装工程有限公司 | 受同一实际控制人控制 |
| 上海鹏欣高科技农业发展有限公司 | 受同一实际控制人控制 |
| 大康肉类食品有限公司 | 原控股子公司 |
| 怀化新康牧业有限公司 | 原控股子公司 |
| Milk New Zealand Holding Limited(HK) | 受同一实际控制人控制 |
| Double Excel Limited | 受同一实际控制人控制 |
| The land Purata Farm Group Limited | 受同一实际控制人控制 |
| Top harbour Limited | 受同一实际控制人控制 |
| Milk New Zealand Capital Ltd | 受同一实际控制人控制 |
| Yuan Booking Limited | 受同一实际控制人控制 |
| 上海鹏都房地产开发有限公司 | 受同一实际控制人控制 |

5、关联交易情况

（1）购销商品、提供和接受劳务的关联交易

采购商品/接受劳务情况表

单位：元

| 关联方 | 关联交易内容 | 本期发生额 | 获批的交易额度 | 是否超过交易额度 | 上期发生额 |
|----------------|--------|--------------|---------------|----------|--------------|
| 启东瑞鹏牧业有限公司 | 采购羊 | | 30,000,000.00 | | 9,879,610.00 |
| 上海鹏欣建筑安装工程有限公司 | 工程款 | 3,708,171.45 | 50,000,000.00 | | |

| | | | | | |
|-----------------------|--------------------|------------|--------------|--|------------|
| 上海春川物业服务 有限公司 | 物业费、电费、保 洁费、停车费 | 525,997.80 | 3,000,000.00 | | 285,592.40 |
| 纽仕兰新云(上海) 电子商务有限公司 | 采购乳制品 | 9,585.00 | | | 850.00 |
| 上海北沙滩置业有 限公司 | 餐费 | 4,410.00 | 162,000.00 | | 29,976.40 |
| 上海鹏翼商务娱乐 经营有限公司 | 餐费 | 84,168.00 | | | |
| 上海鹏都房地产开 发有限公司 | 租用办公场所 | | 3,500,000.00 | | |

出售商品/提供劳务情况表

单位：元

| 关联方 | 关联交易内容 | 本期发生额 | 上期发生额 |
|---------------------------------------|------------|--------------|--------------|
| 启东瑞鹏牧业有限公司 | 种羊租赁、收取托管费 | 1,761,919.55 | |
| 上海鹏建房地产开发有限公司 | 牛肉销售 | 23,331.00 | |
| The land Purata Farm Group Limited | 收取管理费 | 1,114,875.00 | 1,141,049.82 |
| Top harbour Limited | 收取管理费 | 80,271.00 | 82,155.60 |
| Yuan Booking Limited | 收取管理费 | 26,757.00 | |
| The land Purata Farm Group Limited | 股票租赁 | 1,045,529.78 | 178,346.12 |
| The land Purata Farm Group Limited | 奶牛租赁 | 2,466,157.01 | 1,758,845.64 |
| Milk New Zealand Dairy Limited | 收取管理费 | | 22,820.91 |
| The land Purata Farm Group Limited | 奶牛销售 | | 4,374,329.28 |

(2) 关联受托管理/承包及委托管理/出包情况

本公司受托管理/承包情况表：

单位：元

| 委托方/出包方名 称 | 受托方/承包方名 称 | 受托/承包资产类 型 | 受托/承包起始日 | 受托/承包终止日 | 托管收益/承包收 益定价依据 | 本期确认的托管 收益/承包收益 |
|------------------------------|-----------------------------|-----------------------------|-----------------|----------|-------------------|--------------------|
| 上海鹏欣高科技 农业发展有限公 司、鹏欣集团 | 子公司安徽安欣 (涡阳)牧业发展 有限公司 | 上海瑞欣农业投 资有限公司全部 的股东权利 | 2014年06月18 日 | | 当期利润 | 1,224,107.93 |
| 鹏欣集团、Milk New Zealand | 子公司纽仕兰上 海(乳业)有限 | 鹏欣集团和 Milk New Zealand | 2016年11月30 | | 每年50万新西兰 | 1,114,875.00 |

| | | | | | | |
|-------------|----|--|---|--|---|--|
| Capital Ltd | 公司 | Capital Ltd 合法持有的 Theland Purata Farm Group Limited 100%股权 | 日 | | 元 | |
|-------------|----|--|---|--|---|--|

(3) 关联租赁情况

适用 不适用

(4) 关联担保情况

本公司作为被担保方

单位：元

| 担保方 | 担保金额 | 担保起始日 | 担保到期日 | 担保是否已经履行完毕 |
|----------------------------|----------------|-------------|-------------|------------|
| 上海鹏欣（集团）有限公司 | 70,000,000.00 | 2016年12月28日 | 2020年11月21日 | 否 |
| 上海鹏欣（集团）有限公司 | 160,000,000.00 | 2016年12月28日 | 2021年11月28日 | 否 |
| 上海鹏欣（集团）有限公司 | 283,180,000.00 | 2017年10月31日 | 2022年10月31日 | 否 |
| 上海鹏欣（集团）有限公司、上海鹏建房地产开发有限公司 | 100,000,000.00 | 2019年09月24日 | 2020年09月11日 | 否 |
| 上海鹏欣（集团）有限公司 | 125,550,441.19 | 2019年08月14日 | 2020年08月13日 | 否 |
| 上海鹏欣（集团）有限公司 | 63,552,247.19 | 2019年10月11日 | 2020年10月10日 | 否 |
| 上海鹏欣（集团）有限公司 | 30,137,184.00 | 2019年11月22日 | 2020年11月21日 | 否 |
| 上海鹏欣（集团）有限公司 | 265,095,600.00 | 2019年08月14日 | 2020年08月13日 | 否 |
| 上海鹏欣（集团）有限公司 | 83,714,400.00 | 2019年10月11日 | 2020年10月10日 | 否 |

(5) 关联方资金拆借

单位：元

| 关联方 | 拆借金额 | 起始日 | 到期日 | 说明 |
|-----|------|-----|-----|----|
| 拆入 | | | | |

| 拆出 | | | | |
|--------------------------|------------|------------------|--|-----|
| 上海阜禄股权投资管理 合伙企业（有限合伙） | 125,000.00 | 2020 年 01 月 14 日 | | 未到期 |
| 上海阜禄股权投资管理 合伙企业（有限合伙） | 105,000.00 | 2020 年 04 月 07 日 | | 未到期 |
| 上海阜禄股权投资管理 合伙企业（有限合伙） | 245,000.00 | 2020 年 04 月 10 日 | | 未到期 |
| 上海阜禄股权投资管理 合伙企业（有限合伙） | 53,000.00 | 2020 年 05 月 12 日 | | 未到期 |
| 玖溢投资管理（上海） 有限公司 | 1,100.00 | 2020 年 04 月 20 日 | | 未到期 |
| 玖溢投资管理（上海） 有限公司 | 11,000.00 | 2020 年 05 月 12 日 | | 未到期 |

（6）关联方资产转让、债务重组情况

适用 不适用

（7）关键管理人员报酬

单位：元

| 项目 | 本期发生额 | 上期发生额 |
|----------|--------------|--------------|
| 关键管理人员报酬 | 3,382,473.42 | 4,323,093.75 |

（8）其他关联交易

6、关联方应收应付款项

（1）应收项目

单位：元

| 项目名称 | 关联方 | 期末余额 | | 期初余额 | |
|------|-----------------------------------|---------------|--------------|---------------|--------------|
| | | 账面余额 | 坏账准备 | 账面余额 | 坏账准备 |
| 应收账款 | 纽仕兰新云（上海） 电子商务有限公司 | 92,262,644.74 | 9,134,315.20 | 96,268,480.92 | 9,334,607.01 |
| | 启东瑞鹏牧业有限 公司 | 4,001,792.45 | 200,089.62 | 2,626,843.85 | 131,342.19 |
| | Milk New Zealand Dairy Limited | 46,145.35 | 0.00 | 80,914.89 | |
| | 大康肉类食品有限 | 22,697.00 | 22,697.00 | 22,697.00 | 22,697.00 |

| | | | | | |
|-------|------------------------------|----------------|---------------|----------------|---------------|
| | 公司 | | | | |
| | 上海鹏建房地产开发有限公司 | 21,656.00 | 4,331.20 | 21,656.00 | 4,331.20 |
| 小 计 | | 96,371,990.54 | | 99,020,592.66 | |
| 预付款项 | 怀化新康牧业有限公司 | 3,000,000.00 | | 3,000,000.00 | |
| 小 计 | | 3,000,000.00 | | 3,000,000.00 | |
| 其他应收款 | 上海春川物业服务 有限公司 | 29,203.16 | 29,203.16 | 29,203.16 | 14,601.58 |
| | 上海阜禄股权投资 管理合伙企业(有限 合伙) | 1,302,927.00 | 133,070.40 | 775,660.00 | 53,408.50 |
| | 玖溢投资管理(上 海)有限公司 | 135,100.00 | 25,105.00 | 124,060.00 | 20,356.00 |
| | 纽仕兰新云(上海) 电子商务有限公司 | 85,165,589.12 | 13,921,380.93 | 78,264,498.74 | 13,949,033.79 |
| 小 计 | | 189,004,809.82 | | 79,193,421.90 | 14,037,399.87 |
| 长期应收款 | 大康肉类食品有限 公司 | 196,659,225.81 | | 196,659,225.81 | |
| 小 计 | | 196,659,225.81 | | 196,659,225.81 | |

(2) 应付项目

单位：元

| 项目名称 | 关联方 | 期末账面余额 | 期初账面余额 |
|-------|---------------------------------------|---------------|--------------|
| 应付账款 | 上海鹏欣建筑安装工程有限 公司 | 10,729,685.89 | 7,021,514.44 |
| | Milk New Zealand Dairy Limited | 301.54 | 53,657.26 |
| | The land Purata Farm Group Limited | | 247,364.52 |
| 小 计 | | 10,729,987.43 | 7,322,536.22 |
| 其他应付款 | 大康肉类食品有限公司 | 39,857.00 | 39,857.00 |
| | 纽仕兰新云(上海)电子商 务有限公司 | 272,258.38 | 272,258.38 |
| | 启东瑞鹏牧业有限公司 | 959.68 | 959.68 |
| | 上海北沙滩置业有限公司 | | 16,170.00 |
| | 上海春川物业服务有限公 司 | | 175,389.60 |

| | | | |
|-----|--------------------------------|---------------|---------------|
| | 上海鹏翼商务娱乐经营有限公司 | 84,168.00 | 57,790.00 |
| | 鹏欣集团 | | |
| | Milk New Zealand Dairy Limited | 77,263,243.67 | 78,349,213.83 |
| 小 计 | | 397,243.06 | 78,911,638.49 |

7、关联方承诺

8、其他

十三、股份支付

1、股份支付总体情况

适用 不适用

2、以权益结算的股份支付情况

适用 不适用

3、以现金结算的股份支付情况

适用 不适用

4、股份支付的修改、终止情况

5、其他

十四、承诺及或有事项

1、重要承诺事项

适用 不适用

2、或有事项

(1) 资产负债表日存在的重要或有事项

截至2020年06月30日，公司针对未决税务、民事和劳工诉讼中可能发生的损失金额为人民币216,506,479.03元。

(2) 公司没有需要披露的重要或有事项，也应予以说明

公司不存在需要披露的重要或有事项。

3、其他

公司及子公司为非关联方提供的担保事项

| 被担保单位 | 贷款金融机构 | 担保借款金额 | 借款到期日 | 备注 |
|----------|-----------------------|---------------|-------------|----|
| Cianport | Banco do Brasil/BNDES | 53,789,532.73 | 2032年12月10日 | |
| Cianport | Banco do Brasil/BNDES | 38,243,054.23 | 2025年1月15日 | |
| Miguel | Banco do Brasil/BNDES | 379,273.95 | 2022年9月15日 | |
| 合计 | | 92,411,860.91 | | |

十五、资产负债表日后事项

适用 不适用

十六、其他重要事项**1、前期会计差错更正**

(适用 不适用)

2、债务重组**3、资产置换**

(1) 非货币性资产交换

(2) 其他资产置换

4、年金计划**5、终止经营**

适用 不适用

6、分部信息

(1) 报告分部的确定依据与会计政策

本公司以地区分部为基础确定报告分部，因公司资产、负债为各个产品共同占有，故没有按分部披露。本公司按地区分类的主营业务收入及主营业务成本明细如下表：

(2) 报告分部的财务信息

单位：元

| 项目 | 境内 | 香港 | 巴西 | 新西兰 | 缅甸 | 分部间抵销 | 合计 |
|--------|----------------|---------------|------------------|---------------|---------------|----------------|------------------|
| 主营业务收入 | 543,814,294.77 | 52,161,298.68 | 5,477,170,369.46 | 40,002,864.44 | 65,582,723.78 | -72,527,664.58 | 6,106,203,886.55 |
| 主营业务成本 | 514,904,692.44 | 52,161,298.68 | 5,110,965,998.20 | 28,321,883.63 | 32,533,741.91 | -71,712,506.85 | 5,667,175,108.01 |

(3) 公司无报告分部的，或者不能披露各报告分部的资产总额和负债总额的，应说明原因

(4) 其他说明

7、其他对投资者决策有影响的重要交易和事项

8、其他

十七、母公司财务报表主要项目注释

1、应收账款

 适用 不适用

2、其他应收款

单位：元

| 项目 | 期末余额 | 期初余额 |
|-------|------------------|------------------|
| 其他应收款 | 1,357,535,240.28 | 1,267,111,535.65 |
| 合计 | 1,357,535,240.28 | 1,267,111,535.65 |

(1) 应收利息

 适用 不适用

(2) 应收股利

 适用 不适用

(3) 其他应收款

1) 其他应收款按款项性质分类情况

单位：元

| 款项性质 | 期末账面余额 | 期初账面余额 |
|------|--------|--------|
|------|--------|--------|

| | | |
|----------|------------------|------------------|
| 员工借支及备用金 | 236,670.43 | 80,000.00 |
| 押金及保证金 | 169,202.16 | 169,202.16 |
| 往来款 | 1,365,280,375.15 | 1,268,845,699.52 |
| 合计 | 1,365,686,247.74 | 1,269,094,901.68 |

2) 坏账准备计提情况

单位：元

| 坏账准备 | 第一阶段 | 第二阶段 | 第三阶段 | 合计 |
|-------------------------|----------------|--------------------------|--------------------------|--------------|
| | 未来 12 个月预期信用损失 | 整个存续期预期信用损失 (未发生信用减值) | 整个存续期预期信用损失 (已发生信用减值) | |
| 2020 年 1 月 1 日余额 | 1,937,207.45 | 31,557.00 | 14,601.58 | 1,983,366.03 |
| 2020 年 1 月 1 日余额在 本期 | — | — | — | — |
| --转入第二阶段 | -976,207.50 | 976,207.50 | | |
| --转入第三阶段 | | -31,377.70 | 31,377.70 | |
| 本期计提 | 7,109,967.62 | 976,028.20 | 45,979.28 | 8,131,975.10 |
| 本期转回 | 1,964,333.67 | | | 1,964,333.67 |
| 2020 年 6 月 30 日余额 | 6,106,633.90 | 1,952,415.00 | 91,958.56 | 8,151,007.46 |

损失准备本期变动金额重大的账面余额变动情况

□ 适用 √ 不适用

按账龄披露

单位：元

| 账龄 | 期末余额 |
|---------------|------------------|
| 1 年以内 (含 1 年) | 442,741,122.29 |
| 1 至 2 年 | 606,073,937.04 |
| 2 至 3 年 | 221,788,952.97 |
| 3 年以上 | 95,082,235.44 |
| 3 至 4 年 | 9,320,077.09 |
| 4 至 5 年 | 28,057,403.16 |
| 5 年以上 | 57,704,755.19 |
| 合计 | 1,365,686,247.74 |

3) 本期计提、收回或转回的坏账准备情况

本期计提坏账准备情况：

单位：元

| 类别 | 期初余额 | 本期变动金额 | | | | 期末余额 |
|-------------|--------------|--------------|--------------|----|----|--------------|
| | | 计提 | 收回或转回 | 核销 | 其他 | |
| 按账龄组合计提坏账准备 | 1,983,366.03 | 8,131,975.10 | 1,964,333.67 | | | 8,151,007.46 |
| 合计 | 1,983,366.03 | 8,131,975.10 | 1,964,333.67 | | | 8,151,007.46 |

4) 本期实际核销的其他应收款情况

适用 不适用

5) 按欠款方归集的期末余额前五名的其他应收款情况

单位：元

| 单位名称 | 款项的性质 | 期末余额 | 账龄 | 占其他应收款期末余额合计数的比例 | 坏账准备期末余额 |
|----------------------|-------|------------------|-----------------------|------------------|--------------|
| 上海蒂达贸易有限公司 | 往来款 | 575,301,992.99 | 1 年以内、1-2 年 | 42.13% | |
| 上海壹璟投资管理有 限公司 | 往来款 | 415,744,144.72 | 1 年以内、1-2 年、 2-3 年 | 30.44% | |
| 安徽安欣（涡阳）牧 业发展有限公司 | 往来款 | 205,409,121.29 | 1 年以内、1-5 年 | 15.04% | |
| 大昌东峰食品（上海） 有限公司 | 往来款 | 83,215,908.57 | 1 年以内 | 6.09% | 4,160,795.43 |
| 江苏银穗农业发展有 限公司 | 托管费 | 57,000,000.00 | 1 年以内、1-2 年 | 4.17% | 3,800,000.00 |
| 合计 | -- | 1,336,671,167.57 | -- | 97.88% | 7,960,795.43 |

6) 涉及政府补助的应收款项

适用 不适用

7) 因金融资产转移而终止确认的其他应收款

8) 转移其他应收款且继续涉入形成的资产、负债金额

3、长期股权投资

单位：元

| 项目 | 期末余额 | | | 期初余额 | | |
|----|------|------|------|------|------|------|
| | 账面余额 | 减值准备 | 账面价值 | 账面余额 | 减值准备 | 账面价值 |

| | | | | | | |
|------------|------------------|--|------------------|------------------|--|------------------|
| 对子公司投资 | 3,909,418,968.00 | | 3,909,418,968.00 | 3,782,539,097.27 | | 3,782,539,097.27 |
| 对联营、合营企业投资 | 418,856,756.75 | | 418,856,756.75 | 417,780,709.36 | | 417,780,709.36 |
| 合计 | 4,328,275,724.75 | | 4,328,275,724.75 | 4,200,319,806.63 | | 4,200,319,806.63 |

(1) 对子公司投资

单位：元

| 被投资单位 | 期初余额(账面价值) | 本期增减变动 | | | | 期末余额(账面价值) | 减值准备期末余额 |
|------------------|------------------|----------------|---------------|--------|----|------------------|----------|
| | | 追加投资 | 减少投资 | 计提减值准备 | 其他 | | |
| 牛贲资产管理(上海)有限公司 | 200,000,000.00 | | | | | 200,000,000.00 | |
| 上海壹璟投资管理有限公司 | 1,200,000,000.00 | 14,100,000.00 | | | | 1,214,100,000.00 | |
| 上海蒂达贸易有限公司 | 100,000,000.00 | | | | | 100,000,000.00 | |
| 大康国际贸易(香港)有限公司 | | | | | | 0.00 | |
| 宁波浩益达贸易有限公司 | 50,000,000.00 | | | | | 50,000,000.00 | |
| 青岛大康雪龙牧业有限公司 | 85,000,000.00 | | | | | 85,000,000.00 | |
| 纽仕兰(上海)乳业有限公司 | 1,452,285,505.93 | | | | | 1,452,285,505.93 | |
| 安徽安欣(涡阳)牧业发展有限公司 | 196,801,232.07 | | | | | 196,801,232.07 | |
| 怀化欣茂牧业有限公司 | 71,950,000.00 | | | | | 71,950,000.00 | |
| 大昌东峰食品(上海)有限公司 | 37,220,129.27 | | 37,220,129.27 | | | 0.00 | |
| 上海鹏和供应链管理有限公司 | 34,011,230.00 | 135,000,000.00 | | | | 169,011,230.00 | |
| 上海润彪贸易有限公司 | 195,271,000.00 | | | | | 195,271,000.00 | |

| | | | | | | | | | | | |
|--------------|------------------|----------------|---------------|--|--|--|--|--|--|------------------|--|
| 上海欣笙国际贸易有限公司 | 160,000,000.00 | | | | | | | | | 160,000,000.00 | |
| 德宏鹏和农业发展有限公司 | | 15,000,000.00 | | | | | | | | 15,000,000.00 | |
| 合计 | 3,782,539,097.27 | 164,100,000.00 | 37,220,129.27 | | | | | | | 3,909,418,968.00 | |

(2) 对联营、合营企业投资

单位：元

| 投资单位 | 期初余额(账面价值) | 本期增减变动 | | | | | | | | 期末余额(账面价值) | 减值准备期末余额 |
|----------------------|----------------|--------|------|--------------|----------|--------|-------------|--------|----|----------------|----------|
| | | 追加投资 | 减少投资 | 权益法下确认的投资损益 | 其他综合收益调整 | 其他权益变动 | 宣告发放现金股利或利润 | 计提减值准备 | 其他 | | |
| 一、合营企业 | | | | | | | | | | | |
| 二、联营企业 | | | | | | | | | | | |
| 勐腊诚康食品发展有限公司 | 9,345,284.63 | | | -716,450.57 | | | | | | 8,628,834.06 | |
| 景洪诚康农业食品发展有限公司 | 4,559,557.98 | | | -48,969.45 | | | | | | 4,510,588.53 | |
| 上海阜禄股权投资管理合伙企业(有限合伙) | 403,875,866.75 | | | 1,841,467.41 | | | | | | 405,717,334.16 | |
| 小计 | 417,780,709.36 | | | 1,076,047.39 | | | | | | 418,856,756.75 | |
| 合计 | 417,780,709.36 | | | 1,076,047.39 | | | | | | 418,856,756.75 | |

4、营业收入和营业成本

□ 适用 √ 不适用

5、投资收益

单位：元

| 项目 | 本期发生额 | 上期发生额 |
|-------------------|----------------|---------------|
| 权益法核算的长期股权投资收益 | 1,076,047.39 | -663,080.33 |
| 处置长期股权投资产生的投资收益 | -17,340,129.27 | |
| 交易性金融资产在持有期间的投资收益 | 4,721.50 | 2,460.00 |
| 处置交易性金融资产取得的投资收益 | 40,952.25 | 257,175.46 |
| 理财产品收益 | | 7,241,407.41 |
| 托管收入 | 17,924,528.30 | 17,924,528.30 |
| 合计 | 1,706,120.17 | 24,762,490.84 |

6、其他

十八、补充资料

1、当期非经常性损益明细表

√ 适用 □ 不适用

单位：元

| 项目 | 金额 | 说明 |
|---|---------------|----|
| 非流动资产处置损益 | 28,375,961.20 | |
| 计入当期损益的政府补助（与企业业务密切相关，按照国家统一标准定额或定量享受的政府补助除外） | 1,055,349.98 | |
| 计入当期损益的对非金融企业收取的资金占用费 | 10,642,341.69 | |
| 除同公司正常经营业务相关的有效套期保值业务外，持有交易性金融资产、衍生金融资产、交易性金融负债、衍生金融负债产生的公允价值变动损益，以及处置交易性金融资产、衍生金融资产、交易性金融负债、衍生金融负债和其他债权投资取得的投资收益 | -519,069.87 | |
| 除上述各项之外的其他营业外收入和支出 | 7,120,427.83 | |
| 减：所得税影响额 | 12,401,578.01 | |
| 少数股东权益影响额 | 11,148,511.10 | |
| 合计 | 23,124,921.72 | -- |

对公司根据《公开发行证券的公司信息披露解释性公告第 1 号——非经常性损益》定义界定的非经常性损益项目，以及把《公开发行证券的公司信息披露解释性公告第 1 号——非经常性损益》中列举的非经常性损益项目界定为经常性损益的项目，应说明原因。

√ 适用 □ 不适用

非经常性损益明细表的编制基础：

根据中国证监会《公开发行证券的公司信息披露解释性公告第 1 号——非经常性损益[2008]》的规定，非经常性损益是指与公司正常经营业务无直接关系，以及虽与正常经营业务相关，但由于其性质特殊和偶发性，影响报表使用人对公司经营业绩和盈利能力作出正确判断的各项交易和事项产生的损益。本公司运用衍生工具控制利率波动风险、汇率波动风险以及价格波动风险，是对本公司经营的影响。本公司认为，该等业务与本公司正常经营业务直接相关，因此将该等业务产生的损益界定

为经常性损益项目。

2、净资产收益率及每股收益

| 报告期利润 | 加权平均净资产收益率 | 每股收益 | |
|-------------------------|------------|-------------|-------------|
| | | 基本每股收益（元/股） | 稀释每股收益（元/股） |
| 归属于公司普通股股东的净利润 | 0.83% | 0.0071 | 0.0071 |
| 扣除非经常性损益后归属于公司普通股股东的净利润 | 0.36% | 0.0031 | 0.0031 |

3、境内外会计准则下会计数据差异

(1) 同时按照国际会计准则与按中国会计准则披露的财务报告中净利润和净资产差异情况

适用 不适用

(2) 同时按照境外会计准则与按中国会计准则披露的财务报告中净利润和净资产差异情况

适用 不适用

(3) 境内外会计准则下会计数据差异原因说明，对已经境外审计机构审计的数据进行差异调节的，应注明该境外机构的名称

4、其他

第十二节 备查文件目录

- 一、载有公司法定代表人、主管会计工作负责人、会计机构负责人签名并盖章的财务报表。
- 二、报告期内再中国证监会指定网站上公开披露过的所有公司文件的正本及公告的原稿。
- 三、以上备查文件的备置地点：公司证券部。