

珠海华发投资控股集团有限公司 公司债券2020年半年度报告



二〇二〇年八月

重要提示

本公司董事、监事、高级管理人员保证本报告内容的真实、准确、完整，不存在虚假记载、误导性陈述或重大遗漏，并承担相应的法律责任。

本公司 2020 年半年度报告中的财务报告未经审计。

重大风险提示

投资者在评价和购买公司债券时，应认真考虑各项可能对公司债券的偿付、债券价值判断和投资者权益保护产生重大不利影响的风险因素，并仔细阅读珠海金融投资控股集团有限公司 2019 年面向合格投资者公开发行公司债券（第一期）、珠海金融投资控股集团有限公司 2019 年面向合格投资者公开发行纾困专项债券（第一期）（品种二）、珠海金融投资控股集团有限公司 2019 年面向合格投资者公开发行公司债券（第二期）、珠海华发投资控股有限公司 2020 年面向合格投资者公开发行公司债券(第一期)和珠海华发投资控股有限公司 2020 年面向专业投资者公开发行公司债券(第二期)的募集说明书中“重大事项提示”和“风险因素”等有关章节内容。

截至 2020 年 6 月末，公司面临的风险与存量公司债券的募集说明书中“重大事项提示”及“风险因素”章节披露的风险相比没有发生重大变化。

目录

重大风险提示.....	2
目录.....	2
释义.....	5
第一节 公司及相关中介机构简介.....	7
一、公司基本信息.....	7
二、信息披露负责人.....	7
三、信息披露网址及置备地.....	7
四、报告期内控股股东、实际控制人、董事、监事、高级管理人员变更情况.....	8
五、中介机构情况.....	8
第二节 公司债券事项.....	10
一、债券基本信息.....	10
二、债券募集资金使用情况.....	12
三、报告期内债券评级情况.....	14
四、报告期内增信机制、偿债计划及其他偿债保障措施变更情况.....	17
五、持有人会议召开情况.....	19
六、受托管理人履职情况.....	19
第三节 财务和资产情况.....	22
一、是否被会计师事务所出具非标准审计报告.....	22
二、公司会计政策、会计估计变更和重大会计差错更正情况.....	22
三、主要会计数据和财务指标.....	22
四、主要资产和负债变动情况.....	24
五、资产受限情况.....	25
六、其他债券和债务融资工具的付息兑付情况.....	26
七、对外担保情况.....	27
八、金融机构授信情况及偿还贷款情况.....	27
第四节 业务和公司治理情况.....	28
一、公司业务情况.....	28
二、报告期内的主要经营情况.....	28

三、公司未来发展情况.....	32
四、公司与主要客户往来时的严重违约情况.....	34
五、公司与控股股东的独立性情况.....	34
六、公司非经营性往来占款或资金拆借情况.....	34
七、公司治理、内部控制情况.....	35
第五节 重大事项.....	36
一、关于重大诉讼、仲裁或受到的重大行政处罚的事项.....	36
二、关于破产重组相关事项.....	37
三、关于暂停上市或终止上市事项.....	37
四、关于司法机关立案调查事项.....	37
五、其他重大事项.....	37
第六节 财务报告.....	40
第七节 备查文件目录.....	41
附件 财务报表及附注.....	42

释义

公司/本公司/发行人/华发投控股集团	指	珠海华发投资控股集团有限公司（原“珠海金融投资控股集团有限公司、珠海华发投资控股集团有限公司”）
控股股东/华发集团	指	珠海华发集团有限公司
华发综合	指	珠海华发综合发展有限公司
实际控制人、珠海市国资委	指	珠海市人民政府国有资产监督管理委员会
19 珠控 01	指	珠海金融投资控股集团有限公司 2019 年面向合格投资者公开发行公司债券（第一期）
19 珠纾 02	指	珠海金融投资控股集团有限公司 2019 年面向合格投资者公开发行纾困专项债券（第一期）（品种二）
19 珠控 02	指	珠海金融投资控股集团有限公司 2019 年面向合格投资者公开发行公司债券（第二期）
20 华控 01	指	珠海华发投资控股有限公司 2020 年面向合格投资者公开发行公司债券（第一期）
20 华控 02	指	珠海华发投资控股有限公司 2020 年面向专业投资者公开发行公司债券（第二期）
本报告、半年度报告	指	珠海华发投资控股集团有限公司公司债券 2020 年半年度报告
国信证券	指	国信证券股份有限公司
东方投行	指	东方证券承销保荐有限公司（原“东方花旗证券有限公司”）
华金证券	指	华金证券股份有限公司
资信评级机构/联合信用	指	联合信用评级有限公司
公司律师/广东恒益	指	广东恒益律师事务所
公司审计机构/致同	指	致同会计师事务所（特殊普通合伙）
证监会	指	中国证券监督管理委员会
深交所	指	深圳证券交易所
“19 珠控 01” 监管银行	指	中国建设银行股份有限公司珠海市分行
“19 珠纾 02” 监管银行	指	平安银行股份有限公司广东自贸试验区横琴分行、兴业银行股份有限公司广东自贸试验区横琴分行、广东华兴银行股份有限公司深圳分行、中国民生银行股份有限公司珠海分行
“19 珠控 02” 监管银行	指	中国光大银行股份有限公司珠海分行、交通银行股份有限公司珠海新城支行
“20 华控 01” 监管银行	指	交通银行股份有限公司珠海分行、兴业银行股份有限公司广东自贸试验区横琴分行、招商银

		行股份有限公司深圳分行
“20 华控 02” 监管银行	指	杭州银行股份有限公司深圳分行、华夏银行股份有限公司珠海分行、上海浦东发展银行股份有限公司珠海分行
董事	指	本公司董事
董事会	指	本公司董事会
监事	指	本公司监事
中国	指	中华人民共和国，就本半年度报告而言，不包括香港、澳门特别行政区及台湾地区
《公司法》	指	《中华人民共和国公司法》
《证券法》	指	《中华人民共和国证券法》
《公司章程》	指	珠海华发投资控股集团有限公司公司章程
法定节假日	指	中华人民共和国的法定及政府指定节假日或休息日（不包括香港特别行政区、澳门特别行政区和台湾省的法定节假日或休息日）
报告期	指	2020 年 1 月 1 日至 2020 年 6 月 30 日
上年同期	指	2019 年 1 月 1 日至 2019 年 6 月 30 日
元/万元/亿元	指	如无特别说明，指人民币元/万元/亿元

第一节 公司及相关中介机构简介

一、公司基本信息

中文名称	珠海华发投资控股集团有限公司
中文简称	华发投控集团
外文名称	Zhuhai Huafa Investment Holdings Group Co. Ltd
外文缩写	Huafa Investment Holdings Group
法定代表人	李光宁
注册资本	人民币 1,240,056.00 万元
注册地址	广东省珠海市横琴新区荣澳道 83 号 3 幢(横琴金融产业服务基地 5 号楼)
办公地址	广东省珠海市横琴新区荣澳道 83 号 3 幢(横琴金融产业服务基地 5 号楼)
邮政编码	519000
公司网址	http://www.huafaih.com/
电子信箱	yangjing@zhfi.cn

2020 年 1 月，根据《珠海金融投资控股集团有限公司股东决定》，同意公司名称由“珠海金融投资控股集团有限公司”变更为“珠海华发投资控股有限公司”。2020 年 1 月 23 日经珠海市横琴新区工商行政管理局核准，公司名称正式变更为“珠海华发投资控股有限公司”。

2020 年 7 月，根据《珠海华发投资控股有限公司股东决定》，同意公司名称由“珠海华发投资控股有限公司”变更为“珠海华发投资控股集团有限公司”。2020 年 7 月 23 日经珠海市横琴新区工商行政管理局核准，公司名称正式变更为“珠海华发投资控股集团有限公司”。

二、信息披露负责人

姓名	谢伟
联系地址	广东省珠海市横琴新区荣澳道 83 号 3 幢(横琴金融产业服务基地 5 号楼)
联系电话	0756-2992837

传真	0756-2992891
电子信箱	lijieqing@zhfi.cn

三、信息披露网址及置备地

登载年度报告的交易场所网站网址	http://www.szse.cn/
年度报告备置地	广东省珠海市横琴新区荣澳道 83 号 3 幢(横琴金融产业服务基地 5 号楼)

四、报告期内控股股东、实际控制人、董事、监事、高级管理人员变更情况

(一) 报告期内控股股东、实际控制人的变更情况

报告期内，公司控股股东及实际控制人未发生变更。

(二) 报告期内董事、监事和高级管理人员变更情况

报告期内，公司董事、监事和高级管理人员存在发生变更的情况：

2020 年 5 月，根据《珠海华发投资控股有限公司股东决定》，同意免去范燕鸿同志公司监事会主席及监事职务，任命马三平同志担任公司监事会主席及监事职务，严志扬同志担任公司监事职务。同时，经珠海华发投资控股有限公司 2020 年第一次职工大会决议，同意免去肖瑶同志担任的职工代表监事职务。

上述变更事项已于 2020 年 7 月 3 日对外公告，详见《珠海华发投资控股有限公司监事发生变动的公告》。

五、中介机构情况

(一) 会计师事务所：致同会计师事务所（特殊普通合伙）

办公地址：北京市朝阳区建国门外大街 22 号赛特广场五层

签字会计师：樊文景、王淑燕

联系电话：13928081816

(二) 受托管理人1：国信证券股份有限公司

办公地址：深圳市罗湖区红岭中路 1010 号深圳国际信托大厦 14 楼 1408

联系人：林亿平、钟志光

联系电话：0755-82130833

受托管理人 2：东方证券承销保荐有限公司

办公地址：上海市黄浦区中山南路 318 号 24 层

联系人：张元魁、赵丰伟、王彦钧

联系电话：021-23153888

(三) 资信评级机构：联合信用评级有限公司

办公地址：北京市朝阳区建国门外大街 2 号中国人保财险大厦 17 层

联系人：林璐、张哲铭

联系电话：010-85679696

(四) 律师事务所：广东恒益律师事务所

办公地址：广州市珠江新城珠江东路6号广州周大福金融中心34楼3409-3412

联系人：黄卫、吴肇棕

联系电话：020-39829000

(五) 中介机构变更情况

报告期内，公司所聘请的受托管理人、资信评级机构、律师事务所及会计师事务所等中介机构未发生变更。

第二节 公司债券事项

一、债券基本信息

债券全称	债券简称	债券代码	起息日	到期日	债券余额 (亿元)	票面 利率	还本付息方式	上市 场所	担保情况	付息兑付 情况	调整票面利率选 择权和投资者回 售选择权的触发 及执行情况
珠海金融投资控股集团有限公司 2019 年面向合格投资者公开发行公司债券(第一期)	19 珠控 01	112850.SZ	2019-01-28	2024-01-28	25.00	4.59%	每年付息一次,到期一次还本,最后一期利息随本金的兑付一起支付。	深圳证 券交 易 所	由华发集团提供全额不可撤销的连带责任保证担保	已于 2020 年 1 月 28 日完成上一年度付息。	不适用,未设置发行人调整票面利率选择权和投资者回售选择权
珠海金融投资控股集团有限公司 2019 年面向合格投资者公开发行纾困专项债券(第一期)(品种二)	19 珠纾 02	112871.SZ	2019-03-19	2024-03-19	20.00	4.19%	每年付息一次,到期一次还本,最后一期利息随本金的兑付一起支付。	深圳证 券交 易 所	由华发集团提供全额不可撤销的连带责任保证担保	已于 2020 年 3 月 19 日完成上一年度付息。	无,未涉及触发条件。
珠海金融投资控股集团有限公司 2019 年面向合格投资者公开发行公司债券(第二期)	19 珠控 02	112954.SZ	2019-08-26	2024-08-26	5.00	3.83%	每年付息一次,到期一次还本,最后一期利息随本金的兑付一起支付。	深圳证 券交 易 所	由华发集团提供全额不可撤销的连带	已于 2020 年 8 月 26 日完成上一年度付	无,未涉及触发条件。

									责任保证担保	息。	
珠海华发投资控股集团有限公司 2020 年面向合格投资者公开发行公司债券(第一期)	20 华控 01	149063.SZ	2020-03-16	2025-03-16	10.00	3.95%	每年付息一次,到期一次还本,最后一期利息随本金的兑付一起支付。	深圳证券交易所	由华发集团提供全额不可撤销的连带责任保证担保	截至本报告日,尚未涉及付息兑付。	不适用,未设置发行人调整票面利率选择权和投资者回售选择权
珠海华发投资控股集团有限公司 2020 年面向专业投资者公开发行公司债券(第二期)	20 华控 02	149094.SZ	2020-04-14	2025-04-14	10.00	3.60%	每年付息一次,到期一次还本,最后一期利息随本金的兑付一起支付。	深圳证券交易所	由华发集团提供全额不可撤销的连带责任保证担保	截至本报告日,尚未涉及付息兑付。	不适用,未设置发行人调整票面利率选择权和投资者回售选择权

二、债券募集资金使用情况

公司债券募集资金使用履行的程序如下所示：

(1) 使用募集资金时，由经办人提出用款申请流程，经资本市场部、财务管理中心、资金管理中心及经营管理层同意后，由资金管理中心出纳制单、复核人员审核后制作划款指令，经办人按照监管协议管理要求以划款指令形式通知监管银行，待监管银行审核通过后划转资金；

(2) 财务管理中心保管留存资金划转单据并制作相关凭证。

(一) 19 珠控 01

1、募集资金使用情况及期末余额

“19 珠控 01”于 2019 年 1 月 28 日完成发行，发行规模 25.00 亿元，募集资金扣除发行费用后，拟将 10 亿元用于偿还有息负债，14.9 亿元用于补充营运资金。截至本报告出具日，公司已将 24.9 亿元募集资金全部使用完毕，其中 10.1 亿元用于偿还珠海华发综合发展有限公司、工商银行等有息负债，14.8 亿元用于补充营运资金，剩余余额为 0 亿元。

2、募集资金专项账户运作情况

根据监管账户流水，“19 珠控 01”扣除承销费用后募集资金 24.9 亿元于 2019 年 1 月 28 日到达募集资金与偿债保障金专项账户（44050164004500002922），本公司于 2019 年 1 月 31 日使用 10.1 亿元募集资金用于偿还华发综合、工商银行等有息负债，剩余 14.8 亿元用于补充营运资金。截至本报告出具日，募集资金已全部使用完

毕。公司募集资金专项账户的运作目前符合《公司债券发行与交易管理办法》相关规定。

（二）19 珠纾 02

1、募集资金使用情况及期末余额

“19 珠纾 02”于 2019 年 3 月 19 日完成发行，发行规模 20.00 亿元，募集资金扣除发行费用后，拟用于支持优质上市公司及其股东融资，缓解上市公司及其股东流动性压力(包括但不限于设立专项股权投资基金,专项资管计划等各种方式)。在不影响募集资金使用计划正常进行的情况下，根据公司财务管理制度，可将暂时闲置的募集资金补充公司流动资金或进行现金管理(单次补充流动资金最长不超过 12 个月)，可投资于安全性高、流动性好的产品，如国债、政策性银行金融债、地方政府债、交易所债券逆回购等。截至本报告出具日，公司已使用扣除承销费后的全部募集资金 19.952 亿元用于投资纾困资管计划，债券募集资金余额为 0 亿元。

2、募集资金专项账户运作情况

根据监管账户银行流水，“19 珠纾 02”扣除承销费用后募集资金 19.92 亿元于 2019 年 3 月 19 日到达募集资金专项账户，0.032 亿元于 2019 年 4 月 10 日到达募集资金专项账户。本公司于 2019 年 4 月 10 日使用募集资金 19.952 亿元用于投资纾困资管计划。截至本报告出具日，“19 珠纾 02”募集资金已全部使用完毕。公司募集资金专项账户的运作目前符合《公司债券发行与交易管理办法》相关规定。

（三）19 珠控 02

1、募集资金使用情况及期末余额

“19 珠控 02”于 2019 年 8 月 26 日完成发行，发行规模 5.00 亿元，募集资金扣除发行费用后，拟用于偿还子公司华金资产管理（深圳）有限公司的有息债务。截至本报告出具日，公司已使用扣除承销费后的募集资金用于偿还全资子公司华金资管的有息债务，募集资金余额为 0 亿元。

2、募集资金专项账户运作情况

根据监管账户银行流水，“19 珠控 02”扣除承销费用后募集资金 4.988 亿元于 2019 年 8 月 27 日到达募集资金专项账户。本公司于 2019 年 9 月 2 日使用募集资金 4.988 亿元用于全资子公司华金资产管理（深圳）有限公司偿还有息债务。截至本报告出具日，“19 珠控 02”募集资金已全部使用完毕。公司募集资金专项账户的运作目前符合《公司债券发行与交易管理办法》相关规定。

（四）20 华控 01

1、募集资金使用情况及期末余额

“20 华控 01”于 2020 年 3 月 16 日完成发行，发行规模 10.00 亿元，募集资金扣除发行费用后，拟用于补充公司营运资金。截至本报告出具日，我公司已使用扣除承销费后的用于补充流动资金，募集资金余额为 0 亿元。

2、募集资金专项账户运作情况

根据监管账户银行流水，“20 华控 01”扣除承销费用后募集资金 9.97 亿元于 2020 年 3 月 18 日到达募集资金专项账户。本公司于 2020

年 3 月 23 日使用募集资金 9.97 亿元用于补充流动资金。截至本报告出具日，“20 华控 01”已使用募集资金 9.97 亿元，剩余 0 亿元。公司募集资金专项账户的运作目前符合《公司债券发行与交易管理办法》相关规定。

（五）20 华控 02

1、募集资金使用情况及期末余额

“20 华控 02”于 2020 年 4 月 14 日完成发行，发行规模 10.00 亿元，募集资金扣除发行费用后，拟用于偿还公司有息债务。截至本报告出具日，我公司已使用扣除承销费后的 9.97 亿元用于偿还本公司有息债务，募集资金余额为 0 亿元。

2、募集资金专项账户运作情况

根据监管账户银行流水，“20 华控 02”扣除承销费用后募集资金 9.97 亿元于 2020 年 4 月 16 日到达募集资金专项账户。本公司于 2020 年 4 月 24 日使用募集资金 9.97 亿元用于偿还有息借款。截至本报告出具日，“20 华控 02”已使用募集资金 9.97 亿元，剩余 0 亿元。公司募集资金专项账户的运作目前符合《公司债券发行与交易管理办法》相关规定。

三、报告期内债券评级情况

（一）跟踪评级安排

根据证监会相关规定、评级行业惯例以及联合信用评级制度相关规定，自首次评级报告出具之日（以评级报告上注明日期为准）起，联合信用将在本期债券信用级别有效期内或者公司债券债券存续期

内，持续关注本公司外部经营环境变化、经营或财务状况变化以及公司债券偿债保障情况等因素，以对公司债券的信用风险进行持续跟踪。跟踪评级包括定期和不定期跟踪评级。

在跟踪评级期限内，联合信用将于公司债券发行主体及担保主体（如有）年度报告公布后两个月内完成该年度的定期跟踪评级。此外，自本次评级报告出具之日起，联合信用将密切关注与发行主体、担保主体（如有）以及公司债券有关的信息，如发生可能影响公司债券信用级别的重大事件，发行主体应及时通知本公司并提供相关资料，联合信用将在认为必要时及时启动不定期跟踪评级，就该事项进行调研、分析并发布不定期跟踪评级结果。

联合信用的定期和不定期跟踪评级结果等相关信息将根据监管要求或约定在联合信用网站（<http://www.unitedratings.com.cn/>）和深圳证券交易所网站（<http://www.szse.cn/>）予以公告，且深圳证券交易所网站公告披露时间不得晚于在其他交易场所、媒体或者其他场合公开披露的时间。

如发行主体、担保主体（如有）未能及时或拒绝提供相关信息，联合信用将根据有关情况进行分析，据此确认或调整主体、债券信用等级或公告信用等级暂时失效。

（二）定期跟踪评级情况

“19 珠控 01”、“19 珠纾 02”、“19 珠控 02”、“20 华控 01”及“20 华控 02”分别于 2019 年 1 月 28 日、2019 年 3 月 19 日、2019 年 8 月 26 日、2020 年 3 月 16 日和 2020 年 4 月 14 日完成发行，联

合信用已于 2020 年 6 月 18 日出具联合【2020】1717 号跟踪评级报告，根据跟踪评级报告公司主体评级为 AAA，债项评级为 AAA，评级展望为稳定。

2020 年 6 月 29 日，联合信用针对华发投控集团长期信用状况进行跟踪分析和评估并出具了联合【2020】1939 号跟踪评级报告，确定上调华发投控集团长期信用等级为 AAA，评级展望为稳定。

（三）不定期跟踪评级情况

2020 年 5 月 25 日，考虑到公司作为珠海市国资委旗下金融及产业投资平台，区域地位突出，综合运营能力很强；同时，公司股东实力很强，能给予公司有力支持，联合信用决定将公司的主体信用等级由“AA+”上调至“AAA”，评级展望为“稳定”；同时维持已发行的公司债券“19 珠控 01”、“19 珠纾 02”、“19 珠控 02”、“20 华控 01”、“20 华控 02”“AAA”的信用等级为“AAA”。

（四）主体评级差异

2020 年 5 月 25 日，经联合信用综合评定，公司主体评级由 AA+ 提升为 AAA，评级展望为“稳定”，除此以外报告期内公司未出现主体评级差异的情况。

四、报告期内增信机制、偿债计划及其他偿债保障措施变更情况

报告期内，公司严格执行公司债券募集说明书约定的偿债计划及其他偿债保障措施，偿债计划及其他偿债保障措施未发生重大变化，对债券持有人利益的无重大不利影响。

（一）增信机制、偿债计划及其他偿债保障措施变更情况

珠海华发集团有限公司为公司存量债券均提供全额无条件不可

撤销的连带责任保证担保。报告期内，公司存量债券的增信机制未出现变更情况。

1、担保人最近一期未经审计财务数据如下：

项目	2020 年 1-6 月/2020 年 6 月 30 日
资产总额（万元）	41,691,292.05
负债总额（万元）	30,034,578.40
净资产（万元）	11,656,713.66
营业收入（万元）	5,571,206.01
利润总额（万元）	369,901.29
净利润（万元）	281,384.83
资产负债率（%）	72.04%
净资产收益率（%）	2.52%
流动比率（倍）	1.90
速动比率（倍）	0.75

2、担保人资信情况

担保人在报告期内所有银行贷款或债券本息违约的情况，未结清信贷业务均为正常类信贷，无不良和关注类信贷信息；与主要客户发生业务往来时，均遵守合同约定，未发生过违约现象。

3、担保人累计对外担保余额

截至 2020 年 6 月 30 日，珠海华发累计对外担保余额为 42.13 亿元，占其 2020 年 6 月末净资产比例为 3.61%。

4、担保人受限资产余额

截至 2020 年 6 月 30 日，珠海华发受限资产余额为 788.76 亿元，占其 2020 年 6 月末净资产的比例为 67.67%，占总资产的比例为 18.92%。

5、担保人银行授信余额

截至 2020 年 6 月 30 日,珠海华发取得的银行授信余额为 2606.24 亿元,其中已使用授信余额为 1078.33 亿元,未使用授信余额为 1527.91 亿元。

(二) 增信机制、偿债计划及其他偿债保障措施的执行情况、变化情况

1、本期债券增信措施执行情况正常,未发生变化。

2、偿债计划或采取其他偿债保障措施

报告期内,本公司存量公司债券的偿债计划及其他保障措施与募集说明书中的内容一致,未发生变更,且均得到有效执行。

3、专项偿债账户

报告期内,公司设置的专项偿债账户执行情况正常,与募集说明书相关承诺一致。

五、持有人会议召开情况

报告期内,公司已发行公司债券均无债券持有人会议召开事项。

六、受托管理人履职情况

1、“19 珠控 01”、“19 珠纾 02”及“19 珠控 02”

国信证券股份有限公司作为“19 珠控 01”、“19 珠纾 02”及“19 珠控 02”的受托管理人,不存在利益冲突。在报告期内,国信证券持续关注公司经营情况、财务状况及资信状况,严格按照《债券受托管理协议》约定履行受托管理人职责。根据《债券受托管理协议》,受托管理人将在每年六月三十日前向市场公告上一年度的受托管理事务报告。

“19 珠控 01”、“19 珠纾 02”及“19 珠控 02”分别于 2019 年 1 月 28 日、2019 年 3 月 19 日和 2019 年 8 月 26 日完成发行,国信证

券已于 2020 年 6 月 30 日向市场公告上一年度的定期受托管理事务报告。

截至本报告日，国信证券作为受托管理人出具的临时受托管理事务报告如下所示：

(1) 2020 年 2 月 11 日，发行人就 2020 年 1 月发生更名及相关工商登记事项变更发布公告，公司名称由“珠海金融投资控股集团有限公司”变更为“珠海华发投资控股有限公司”。国信证券于 2020 年 2 月 18 日公告 2020 年第一次临时受托管理事务报告，就相关重大事项提醒投资者关注。

(2) 2020 年 4 月 22 日，发行人就 2019 年度财务报表审计机构发生变更事项发布公告，由“中审亚太会计师事务所(特殊普通合伙)”变更为“致同会计师事务所(特殊普通合伙)”。国信证券于 2020 年 4 月 28 日公告 2020 年第二次临时受托管理事务报告，就相关重大事项提醒投资者关注。

(3) 2020 年 5 月 25 日，发行人就上调主体信用等级及维持已发行的公司债券信用等级事项发布公告，发行人长期主体信用登记由“AA+”上调为“AAA”，同时维持发行人已发行公司债券“AAA”的信用等级。国信证券于 2020 年 6 月 1 日公告 2020 年第三次临时受托管理事务报告，就相关重大事项提醒投资者关注。

(4) 2020 年 7 月 3 日，发行人就监事发生变更事项发布公告，免去范燕鸿同志监事会主席职务和肖瑶同志职工代表监事职务，新任命马三平同志担任监事会主席和严志扬同志担任监事职务。国信证券于 2020 年 7 月 9 日公告 2020 年第四次临时受托管理事务报告，就相关重大事项提醒投资者关注。

(5) 2020 年 8 月 3 日，发行人就 2020 年 7 月再次发生更名及

相关工商登记事项变更发布公告，公司名称由“珠海华发投资控股有限公司”变更为“珠海华发投资控股集团有限公司”。国信证券于 2020 年 8 月 6 日公告 2020 年第五次临时受托管理事务报告，就相关重大事项提醒投资者关注。

2、“20 华控 01”、“20 华控 02”

东方证券承销保荐有限公司（原“东方花旗证券有限公司”）作为“20 华控 01”、“20 华控 02”的受托管理人，不存在利益冲突。未来，东方投行将持续关注公司经营情况、财务状况及资信状况，严格按照《债券受托管理协议》约定履行受托管理人职责。根据《债券受托管理协议》，受托管理人将在每年六月三十日前向市场公告上一年度的受托管理事务报告。

“20 华控 01”、“20 华控 02”分别于 2020 年 3 月 16 日、2020 年 4 月 14 日完成发行，东方投行作为上述债券的受托管理人将在 2021 年 6 月 30 日前披露上一年度的受托管理事务报告。

报告期内，东方投行未就发行人重大事项出具临时受托管理事务报告。

第三节 财务和资产情况

一、是否被会计师事务所出具非标准审计报告

公司 2020 年半年度报告中的财务报表未经审计。

二、公司会计政策、会计估计变更和重大会计差错更正情况

（一）会计政策变更

本公司报告期内无会计政策变更事项。

（二）会计估计变更

本公司报告期内无会计估计变更。

（三）重要前期差错更正

本公司报告期内无重要前期差错更正。

（四）财务报表列报项目变更说明

本公司报告期内无财务报表列报项目变更。

三、主要会计数据和财务指标

（一）主要会计数据和财务指标

单位：万元

项目	2020 年 6 月末/ 2020 年 1-6 月	同期比较数	同期变动
1、总资产	6,026,235.91	5,555,398.96	8.48%
2、归属于母公司股东的净资产	2,437,063.02	2,395,405.05	1.74%
3、营业收入	73,918.94	79,298.10	-6.78%
4、归属于母公司股东的净利润	51,723.99	22,319.39	131.74%
5、息税折旧摊销前利润(EBITDA)	98,280.51	76,969.29	27.69%
6、经营活动产生的现金流量净额	55,110.52	-18,890.40	391.74%
7、投资活动产生的现金流量净额	-49,285.99	-524,688.19	90.61%
8、筹资活动产生的现金流量净额	298,870.59	477,897.70	-37.46%

9、期末现金及现金等价物余额	1,677,626.53	1,372,917.80	22.19%
10、流动比率	2.78	2.90	-3.96%
11、速动比率	2.65	2.76	-3.86%
12、资产负债率	42.76%	39.77%	7.53%
13、EBITDA 全部债务比	4.85%	3.76%	28.84%
14、利息保障倍数	3.05	1.90	60.58%
15、现金利息保障倍数	2.58	0.55	368.00%
16、EBITDA 利息保障倍数	3.11	1.95	59.84%
17、贷款偿还率	100.00%	100.00%	-
18、利息偿付率	100.00%	100.00%	-

注：上述财务指标计算方法如下：

1.息税折旧摊销前利润（EBITDA）=利润总额+计入财务费用中的利息支出+当期折旧额+当期摊销额

2.EBITDA 全部债务比=EBITDA/全部债务，其中全部债务=长期借款+应付债券+短期借款+交易性金融负债+卖出回购金融资产+应付票据+应付短期债券+一年内到期的非流动负债

3.利息保障倍数=息税前利润/（计入财务费用的利息支出+资本化的利息支出）

4.现金利息保障倍数=（经营活动产生的现金流量净额+现金利息支出+所得税付现）/现金利息支出

5.EBITDA 利息保障倍数=EBITDA/（计入财务费用的利息支出+资本化的利息支出）

6.贷款偿还率=实际贷款偿还额/应偿还贷款额

7.利息偿付率=实际支付利息/应付利息

（二）公司主要会计数据及财务指标同比变动超过 30%的原因说明

项目	同比变动	变动原因说明
归属于母公司股东的净利润	131.74%	主要是投资收益、公允价值变动同比增加及财务费用同比减少
经营活动产生的现金流量净额	391.74%	主要是证券业务波动所致
投资活动产生的现金流量净额	90.61%	主要是本期资管项目、委贷项目等投资项目的收回所致
筹资活动产生的现金流量净额	-37.46%	主要是 2019 年上半年发行了 50 亿元纾困公司债券所致
利息保障倍数	60.58%	主要是本期利润总额增幅较大，同时融资成本下降所致
现金利息保障倍数	368.00%	主要是经营活动产生的现金流净额增加，同时融资成本下降所致
EBITDA 利息保障倍数	59.84%	主要是本期利润总额增幅较大，同时融资成本下降所致

四、主要资产和负债变动情况

(一) 报告期资产负债主要构成情况

金额单位：万元

项目	2020 年 6 月 30 日	2019 年 12 月 31 日	同比变动比例
流动资产：			
货币资金	1,658,894.20	1,341,170.06	23.69%
融出资金	171,602.34	178,690.29	-3.97%
交易性金融资产	867,894.93	796,070.63	9.02%
其他应收款	16,727.67	11,565.75	44.63%
买入返售金融资产	75,161.62	141,841.09	-47.01%
存货	175,189.91	164,357.70	6.59%
一年内到期的非流动资产	504,500.00	539,500.00	-6.49%
其他流动资产	123,801.45	128,116.93	-3.37%
流动资产合计	3,724,203.13	3,423,859.71	8.77%
非流动资产：			
可供出售金融资产	851,491.27	738,235.51	15.34%
持有至到期投资	223,802.00	174,000.00	28.62%
长期股权投资	1,168,518.18	1,127,622.21	3.63%
商誉	12,964.55	12,964.55	0.00%
其他非流动资产	14,733.62	49,924.55	-70.49%

非流动资产合计	2,302,032.78	2,131,539.25	8.00%
资产总计	6,026,235.91	5,555,398.96	8.48%
流动负债：			
短期借款	147,083.00	20,000.00	635.42%
应付货币保证金	128,128.27	112,072.18	14.33%
应付账款	154,330.93	151,934.84	1.58%
卖出回购金融资产款	355,691.31	317,718.42	11.95%
其他应付款	113,023.82	107,177.77	5.45%
代理买卖证券款	130,820.42	92,880.29	40.85%
一年内到期的非流动负债	39,291.40	47,075.40	-16.54%
其他流动负债	160,114.06	198,703.35	-19.42%
流动负债合计	1,338,964.95	1,182,262.07	13.25%
非流动负债：			
长期借款	354,300.00	418,597.50	-15.36%
应付债券	878,718.77	602,139.18	45.93%
非流动负债合计	1,238,058.31	1,026,999.36	20.55%
负债合计	2,577,023.26	2,209,261.43	16.65%

(二) 同比变动超过 30%的主要资产和负债变动原因说明

项目	同比变动	变动原因说明
其他应收款	44.63%	主要是资管产品收益增加引起的应收利息增加
买入返售金融资产	-47.01%	主要是华金证券的证券业务变动
其他非流动资产	-70.49%	主要是上海华锴预付长期资产采购款变动所致
短期借款	635.42%	主要是华发投控集团融资结构调整短期融资增加
代理买卖证券款	40.85%	主要是华金证券的证券业务变动
一年内到期的非流动负债	-16.54%	主要是长期借款根据到期日重分类所致
应付债券	45.93%	主要是华发投控集团新增发行 20 亿元公司债券及华金证券发行 10 亿元次级债所致

截至本报告出具日，本公司不存在逾期未偿还债项。

五、资产受限情况

截至 2020 年 6 月末，公司合并报表范围内受限资产账面价值总额为 433,574.27 万元，占总资产的比重为 7.19%，占净资产的比重为

12.57%。受限资产具体情况如下：

单位：万元

科目	抵押人	账面价值	担保期限	受限原因
货币资金	珠海华金融资担保有限公司	873.86	业务结束后视客户申请退款时间确定	担保业务客户存入保证金
交易性金融资产	华金证券股份有限公司	13,780.87	为正常金融业务的设定质押，期限跟按业务规则而定	债券借贷业务设定质押
交易性金融资产	华金证券股份有限公司	353,222.20	为正常金融业务的设定质押，期限跟按业务规则而定	卖出回购业务设定质押
长期股权投资	珠海铨创投资管理 有限公司	65,697.33	2017.1.13-2021.11.7	工商银行贷款 3 亿元
合计		433,574.27		

除上述披露的受限资产之外，公司其他资产不存在抵押、质押、被查封、冻结、必须具备一定的条件才能变现、无法变现、无法用于抵偿债务的情况和其他权利受限制的情况和安排，也不存在其他具有可对抗第三人的优先偿付负债情况。

六、其他债券和债务融资工具的付息兑付情况

截至本报告出具日，本公司及其子公司已发行未到期的其他债券和债务融资工具总额合计 92.50 亿元人民币，上述债券尚未到期兑付，具体明细如下：

债券名称	发行规模 (亿元)	发行 利率	期限	起息日	到期日	偿还情况
19 珠控 01	25.00	4.59%	5 年	2019-01-28	2024-01-28	尚未兑付
19 珠纾 02	20.00	4.19%	5 年	2019-03-19	2024-03-19	尚未兑付
19 珠控 02	5.00	3.83%	5 年	2019-08-26	2024-08-26	尚未兑付
20 华控 01	10.00	3.95%	5 年	2020-03-16	2025-03-16	尚未兑付
20 华控 02	10.00	3.60%	5 年	2020-04-14	2025-04-14	尚未兑付
20 华发投控 SCP001	5.00	2.80%	270 天	2020-03-11	2020-12-06	尚未兑付
19 华金 C1	10.00	4.88%	3 年	2019-07-25	2022-07-25	尚未兑付
20 华金 C1	7.50	3.90%	3 年	2020-03-10	2023-03-10	尚未兑付
合计	92.50					

七、对外担保情况

截至 2020 年 6 月末，除公司全资控股子公司珠海华金融资担保有限公司进行正常对外担保经营业务活动外（其拥有许可文件编号为粤 8800029 的融资性担保机构经营许可证，可开展融资性担保业务，均已收到足额保证金存款），公司不存在其他对外担保事项。

八、金融机构授信情况及偿还贷款情况

（一）金融机构授信及使用情况

本公司财务状况和资信情况良好，截至 2020 年 6 月末，公司已获得多家国内金融机构提供的授信额度 32.80 亿元，其中已使用授信额度为 16.00 亿元，未使用授信额度为 16.80 亿元，授信明细如下：

银行名称	授信额度（万元）	已使用额度	剩余额度
民生银行珠海分行	70,000	70,000	-
广州农商横琴分行	50,000	10,000	40,000
华夏银行珠海分行	28,000	28,000	-
光大银行上海分行	60,000	52,000	8,000
中信银行珠海分行	30,000	-	30,000
渤海银行珠海分行	50,000	-	50,000
集友银行深圳分行	40,000	-	40,000
合计	328,000	160,000	168,000

（二）贷款偿还情况

公司银行贷款等有息债务均按时偿还，不存在有息债务违约、展期或减免情形。

第四节 业务和公司治理情况

一、公司业务情况

华发投控集团于 2012 年 7 月底在珠海横琴新区正式注册设立，是珠海市人民政府为适应国际金融业发展趋势，旨在建立和发展有综合竞争优势、能提供综合服务、具备综合经营能力的金融控股集团。截至目前，公司通过控股、参股金融、类金融企业达 100 余家，业务覆盖证券、银行、期货、金融租赁、保险、基金、各类交易平台、担保、小额再贷等主要金融领域，是国内地级市中牌照最齐全的综合金融投资平台之一。公司的组建是珠海市委、市政府大力推进金融产业发展的一项重要举措，公司肩负着横琴金融创新的重大使命，是珠海及横琴新区营运国有金融资产、进行产业投资的核心平台，是实现横琴开发国家战略和推动珠海、横琴金融创新的旗舰企业，是各大金融机构落户横琴实现创新发展的战略合作伙伴。

经过数年发展，公司构建了以牌照金融业务为核心、以创新金融业务和金融科技业务为支撑的“1+2”业务格局。旗下牌照金融业务包括华金证券、华金资管、华金期货、华发财务公司、华金金融国际、横琴人寿、华通金租，创新金融业务包括华金普惠、华金保理、横琴国际知识产权交易中心、广东金融资产交易中心以及珠海产权交易中心，并参股华润银行、珠海农商行、厦门国际银行、南屏村镇银行、久隆财险等金融机构。

公司具体业务运营模式为以集团控股、辖属金融公司专业经营，公司的利润主要来源包括来自证券、资产管理、产权交易平台、普惠金融等产生的营业收入以及来自参股金融企业的投资收益。公司拥有齐全的证券业务牌照，主营业务可分为证券期货业务、交易平台、资

管业务、普惠金融、财务顾问、基金管理业务及其他主营业务。

二、报告期内的主要经营情况

(一) 主要经营业务

1、营业收入的构成及比例

单位：万元

项目	2020 年 1-6 月		2019 年 1-6 月		同比变动比例
	收入	占比	收入	占比	
1、主营业务小计	73,476.33	99.40%	55,990.95	70.61%	31.23%
证券期货业务	39,639.59	53.63%	22,952.39	28.94%	72.70%
资管业务	18,674.15	25.26%	22,837.09	28.80%	-18.23%
交易平台	2,474.76	3.35%	2,277.95	2.87%	8.64%
普惠金融	5,070.00	6.86%	4,659.48	5.88%	8.81%
财务顾问	4,057.24	5.49%	1,859.64	2.35%	118.17%
基金管理业务	205.70	0.28%	879.97	1.11%	-76.62%
保理	3,353.80	4.54%	524.43	0.66%	539.52%
其他主营业务	1.10	0.00%	0.00	0.00%	0.00%
2、其他业务小计	442.61	0.60%	23,307.15	29.39%	-98.10%
合计	73,918.94	100.00%	79,298.10	100.00%	-6.78%

(1) 报告期内，证券期货业务实现营业收入 39,639.59 万元，同比增长 72.70%，主要是因为华金期货业务增长较快。

(2) 报告期内，交易平台业务实现营业收入 2,474.76 万元，同比增长 8.64%，主要是因为产权交易服务费等增加。

(3) 报告期内，普惠金融业务实现营业收入 5,070.00 万元，同比增长 8.81%，主要是因为委贷业务规模扩大所致。

(4) 报告期内，财务顾问业务实现营业收入 4,057.24 万元，同比增长 118.17%，主要是天津铨创财顾服务费收入同比增加约 2,400.00 万。

(5) 报告期内，基金管理业务实现营业收入 205.70 万元，同比下降 76.62%，主要是丰铨股权基金管理费率下调所致。

(6) 报告期内，资管业务实现营业收入 18,674.15 万元，同比下降 18.23%，主要是因为资管业务规模下降所致。

(7) 报告期内，保理业务实现营业收入 3,353.80 万元，同比增长 539.52%，主要是因为保理业务规模扩大所致。

(8) 报告期内，其他业务实现营业收入 442.61 万元，同比下降 -98.10%，主要是因为去年同期华金证券转让房产所致。

2、营业成本及费用

营业成本及费用分析如下：

单位：万元

项目	2020 年 1-6 月	2019 年 1-6 月	同比变动比例
营业成本	24,827.64	30,047.48	-17.37%
税金及附加	639.80	5,332.47	-88.00%
销售费用	11.12	51.59	-78.45%
管理费用	44,696.26	42,643.83	4.81%
财务费用	16,244.03	31,923.26	-49.12%

(1) 报告期内，营业成本为 24,827.64 万元，同比下降 17.37%，主要是因为华金证券去年同期转让房产，营业成本较大所致。

(2) 报告期内，税金及附加为 639.80 万元，同比下降 88.00%，主要是因为华金证券收入同比下降所致。

(3) 报告期内，销售费用为 11.12 万元，同比下降 78.45%，主要是因为华金期货控制销售费用及基数较小所致。

(4) 报告期内，管理费用为 44,696.26 万元，同比增长 4.81%，主要是因为华发投控集团业务拓展，费用随之增加。

(5) 报告期内，财务费用为 16,244.03 万元，同比下降 49.12%，主要是因为华发投控集团优化融资结构，降低融资费用所致。

3、现金流量分析

单位：万元

项目	2020 年 1-6 月	2019 年 1-6 月	同比变动比例
经营活动产生的现金流量净额	55,110.52	-18,890.40	391.74%
投资活动产生的现金流量净额	-49,285.99	-524,688.19	90.61%
筹资活动产生的现金流量净额	298,870.59	477,897.70	-37.46%

现金流量变动原因请详见本报告“第三节财务和资产情况”之“三、主要会计数据和财务指标”。

（二）利润构成或利润来源

单位：万元

项目	2020 年 1-6 月	2019 年 1-6 月	同比变动
一、营业收入	73,918.94	79,298.10	-6.78%
减：营业成本	24,827.64	30,047.48	-17.37%
加：公允价值变动收益	20,481.51	-1,941.73	-1,154.81%
投资收益	64,122.42	70,642.61	-9.23%
资产减值损失	39.75	122.13	-67.45%
信用减值损失	-3,007.54	769.01	-491.09%
二、营业利润	70,170.90	38,917.60	80.31%
加：营业外收入	207.86	500.10	-58.44%
减：营业外支出	945.07	38.68	2,343.30%
三、利润总额	69,433.70	39,379.02	76.32%
四、净利润	62,652.05	35,627.88	75.85%
归属于母公司股东的净利润	51,723.99	22,319.39	131.74%

1、报告期内，本公司实现营业利润 7.02 亿元，利润总额 6.94 亿元，净利润 6.27 亿元。公司利润主要源自主营业务收入、公允价值变动收益及投资收益。

2、报告期内，营业收入同比下降 6.78%，主要是华金证券去年同期转让房产所致。

3、报告期内，投资收益同比下降 9.23%，主要是因为交易性金

融资产产生投资收益下降所致。

4、报告期内，公允价值变动损益同比大幅上升 1,154.81%，主要是因为证券交易性金融资产公允价值变动影响。

5、报告期内，营业外收入同比减少 58.44%，主要是因为部分营业外收入调整至其他收益。

6、报告期内，营业外支出同比增加 2,343.30%，主要是因为华金证券、华金资管、珠海铎创等因防御新冠疫情而产生的公益性捐赠金额约 579 万和定点扶贫约 250 万支出。

7、报告期内，利润总额同比增加 76.32%，净利润同比增加 75.85%，归母净利润为 5.17 亿元，同比增加 131.74%，主要是公允价值变动增长。

（三）投资状况

1、重大股权投资

报告期内，公司无超过上年度末经审计净资产 20% 的新增股权投资项目。

2、重大非股权投资

报告期内，公司无超过上年度末经审计净资产 20% 的新增非股权投资项目。

三、公司未来发展情况

（一）公司未来发展战略

2020 年是高质量全面建成小康社会和“十三五”规划的收官之年，是粤港澳大湾区建设纵深推进的关键之年，是珠海经济特区建立 40 周年，是华发集团成立 40 周年，也是华发集团“二次创业”的破局之年。金融产业作为集团最重要的版块之一，将深入贯彻集团“科技+”战略，围绕“核心突破、科技赋能、协同创新、提质升级”的

经营方针，坚持合规稳健经营，确保经营业绩再上台阶，为集团实现“三个千亿”目标多作贡献，以优异成绩献礼集团 40 周年华诞。整体而言，严控风险，抢抓机遇，提质增效，全面完成年度经营目标，各个版块具体业务规划如下：

第一，牌照金融业务取得实质性突破，创新金融业务盈利能力稳步提升，全力促进金融产业集群提质升级。华金证券要以上市为目标，各业务条线全面突破，深耕粤港澳大湾区市场，打造以客户为中心的综合服务体系。华金资管要做好集团内部协同服务，夯实存量业务，大力开拓增量业务，积极培育创新业务，实现规模和效益双提升。华金期货要继续扩大规模，聚焦优势品种与产业，冲击新产品中的上游地位。财务公司要强化司库定位，加强全面风险管理，丰富金融产品。华金国际证券要全力推进企业融资业务，推动经纪业务转型，立足大湾区实现境内外联动。横琴人寿要落实家庭账户用户价值，筹建江苏、山东等销售团队，强化线上运营能力，创新业务模式。华通金租要深耕优势领域，探索境外融资方式，强化风险管控，实现特色化发展。华金普惠要继续做强三大业务板块，着力布局 C 端业务，打造特色经营模式。华金保理要以集团产业链为主线，大力开展保理融资业务和供应链资产服务。产权交易中心要加强央企合作，全力推进市场化业务。知交中心要在三年战略规划基础上，提升盈利能力。广金中心要加快业务转型，回归交易本源，大力推进跨境业务。

第二，坚持科技赋能，重新梳理金融科技战略，高效助力业务发展，首要赋能华金证券，全面构建金融科技生态体系，为集团信息化建设贡献力量。

第三，深化珠澳合作，持续推动 AMC、澳门融资租赁、互联网小贷、公募基金、消费金融等牌照获取机会，不断优化完善牌照布局，

助推湾区金融创新。

第四，严守合规底线，建立健全合规风控管理体系，建立风险偏好管理体系，建设合规法务及风险管理系统，为业务健康发展保驾护航。

第五，升级协同创新，加强业务联动，推进协同共商、共建、共拓、共享。

第六，继续推进直接融资，支持集团及板块上市公司集群快速发展。

（二）公司可能面临的风险

截至 2020 年 6 月末，公司面临的风险与存量公司债券的募集说明书中“重大事项提示”及“风险因素”章节披露的风险相比没有发生重大变化。

四、公司与主要客户往来时的严重违约情况

报告期内，公司与主要客户发生业务往来时，未有严重违约事项发生。

五、公司与控股股东的独立性情况

报告期内，公司与控股股东在业务、人员、资产、机构、财务等方面不存在不能保证独立性、不能保持自主经营能力的情况。

六、公司非经营性往来占款或资金拆借情况

1、其他应收款情况

截至 2020 年 6 月末，公司其他应收款余额为 1.67 亿元，占净资产比例为 0.48%，其他应收款主要为经营性往来款。

2、其他应付款情况

截至 2020 年 6 月末，公司其他应付款余额为 11.30 亿元，占总

负债比例为 4.39%，其他应付款主要为经营性往来款。

3、资金拆借情况

公司报告期内不存在大额资金拆借或非经营性往来占款情况。

4、违规为控股股东、实际控制人及其关联方提供担保的情况

报告期内，本公司不存在违规为控股股东、实际控制人及其关联方提供担保的情形。

七、公司治理、内部控制情况

报告期内，本公司在公司治理、内部控制等方面，均不存在违反《公司法》、《公司章程》规定的情况，同时公司严格执行募集说明书中的相关约定和承诺，确保债券投资者应享有的利益。

第五节 重大事项

一、关于重大诉讼、仲裁或受到的重大行政处罚的事项

根据河南省邙县人民法院（2018）豫 0425 民初 2744 号应诉通知书，河南省邙县人民法院于 2018 年 8 月 31 日受理盛光福、雷常刚诉讼屈新才及子公司华金期货有限公司的民事起诉状。原告盛光福、雷常刚以侵害民事权利为由，要求向屈新才及子公司华金期货有限公司承担盛光福、雷常刚在 2015 年 4 月至 2015 年 12 月期间期货交易损失的连带赔偿责任。赔偿金额为损失金额 4,961,290 元及其被骗之日起按同期银行贷款利率支付利息至赔偿款支付完毕为止。

子公司华金期货有限公司因河南省邙县人民法院不具有管辖权向河南省平顶山市中级人民法院上诉，根据河南省平顶山市中级人民法院（2018）豫 04 民辖终 1238 号民事裁定书，终审裁定对河南省邙县人民法院（2018）豫 0425 民初 2744 号应诉通知书的撤销，并确定该案件的最终管辖权为河南省平顶山市中级人民法院。2019 年 6 月 25 日，河南省平顶山市中级人民法院作出（2019）豫 04 民初 76-1 号《民事裁定书》，根据该裁定，屈新才因涉嫌诈骗案被羁押，尚未结案，该案件需等待刑事案件结案后才能继续审理，裁定本案中止诉讼。该案件恢复审理后，2020 年 7 月法院判决我方胜诉，无需承担赔偿责任。

报告期内，本公司未发生其他重大诉讼、仲裁或受到重大行政处罚的事项。

二、关于破产重组相关事项

报告期内，本公司未发生破产重整的相关事项。

三、关于暂停上市或终止上市事项

本半年度报告披露后，预计本公司已发行公司债券不存在面临暂停或终止上市的风险。

四、关于司法机关立案调查事项

报告期内，本公司及控股股东、实际控制人无涉嫌犯罪被司法机关立案调查的情况，本公司董事、监事、高级管理人员也无涉嫌犯罪被司法机关采取强制措施的情况。

五、其他重大事项

报告期内，本公司根据《公司债券发行与交易管理办法》第四十五条列示的重大事项如下：

序号	内容	是否发生所述情况
1	发行人经营方针、经营范围或者生产经营外部条件等发生重大变化	否
2	发行人主要资产被查封、扣押、冻结	否
3	发行人出售、转让主要资产或者发生重大资产重组	否
4	发行人放弃债权、财产或者其他导致发行人发生超过上年末净资产百分之十的重大损失	否
5	发行人当年累计新增借款或者对外提供担保超过上年末净资产的百分之二十	否
6	发行人发生未能清偿到期债务的违约情况	否
7	发行人涉及重大诉讼、仲裁事项，受到重大行政处罚、行政监管措施或者自律组织纪律处分	否
8	发行人减资、合并、分立、解散、申请破产或依法	否

序号	内容	是否发生所述情况
	进入破产程序	
9	发行人或者其董事、监事、高级管理人员或者履行同等职责的人员涉嫌犯罪或者重大违法、失信行为，或者发行人董事、监事、高级管理人员或者履行同等职责的人员无法履行职责或者发生重大变动	否
10	发行人控股股东或者实际控制人涉嫌犯罪被立案调查或者发生变更	否
11	发行人发生可能导致不符合债券上市条件的重大变化	否
12	发行人主体或者债券信用评级发生变化	是
13	保证人、担保物或者其他偿债保障措施发生重大变化	否
14	其他对投资者作出投资决策有重大影响的事项	否
15	法律、行政法规、部门规章、规范性文件规定或者中国证监会、深圳证券交易所要求的其他事项	否

自 2020 年 1 月 1 日至本报告日，公司存在上述第 12 项、第 14 项重大事项及其他相关事项：

1、发行人主体信用评级发生变化

发行人于 2020 年 5 月 25 日收到联合信用出具的《关于上调珠海华发投资控股有限公司主体长期信用等级且维持其发行的“19 珠控 01”“19 珠纾 02”“19 珠控 02”“20 华控 01”“20 华控 02”公司债券信用等级的公告》，联合信用将发行人主体信用等级由“AA+”上调至“AAA”，评级展望为“稳定”；同时维持发行人已发行公司债券“AAA”的信用等级。

发行人已于 2020 年 5 月 25 日对外发布《珠海华发投资控股有限公司关于上调主体信用等级及维持已发行的公司债券信用等级的公告》，就相关事项提醒投资者注意。

2、发行人监事发生变动

根据发行人股东决定及 2020 年第一次职工大会决议文件，同意免去范燕鸿同志监事会主席职务和肖瑶同志职工代表监事职务，新任命马三平同志担任监事会主席和严志扬同志担任监事职务。

发行人已于 2020 年 7 月 3 日对外发布《珠海华发投资控股有限公司监事发生变动的公告》，就相关事项提醒投资者注意。

除上述事项外，公司不存在其他重大事项。

第六节 财务报告

本公司及担保人 2020 年半年度未经审计的报告正文和未经审计的财务报表见附件。

第七节 备查文件目录

一、半年度报告的备查文件

(一) 载有公司或担保人的负责人、主管会计工作负责人、会计机构负责人（会计主管人员）签名并盖章的财务报表；

(二) 载有会计师事务所盖章、注册会计师签名并盖章的公司或担保人审计报告原件；

(三) 报告期内在中国证监会指定网站上公开披露过的所有公司文件的正本及公告的原稿。

(四) 按照境内外其他监管机构、交易场所等的要求公开披露的年度报告、年度财务信息。

本公司在办公场所置备上述文件的原件。中国证监会及其派出机构、证券交易场所要求提供时，或债券持有人、受托管理人依据法律、法规、公司章程或有关协议要求查阅时，本公司将及时提供上述文件。

二、备查文件查阅时间及地点

(一) 查阅时间

工作日：除法定节假日以外的每日 9:30-11:30，14:00-16:30。

(二) 查阅地点

联系地址：广东省珠海市横琴新区荣澳道 83 号 3 幢(横琴金融产业服务基地 5 号楼)

联系人：杨晶

联系电话：0756-2992837

附件 财务报表及附注



合并资产负债表

2020年6月30日

编制单位:珠海华发投资控股集团有限公司

金额单位:元

项 目	2020年6月30日	2019年12月31日
流动资产:		
货币资金	16,588,941,975.31	13,411,700,562.80
存放同业及其他金融机构款项		
结算备付金	203,871,382.35	328,308,565.90
拆出资金		
融出资金	1,716,023,415.29	1,786,902,896.74
应收货币保证金	810,179,973.01	654,333,829.88
应收质押保证金	43,728,304.00	7,558,440.00
存出保证金	120,655,307.31	74,008,583.06
交易性金融资产	8,678,949,264.38	7,960,706,295.74
以公允价值计量且其变动计入当期损益的金融资产		
衍生金融资产	16,075,500.85	16,160,518.00
应收票据		
应收账款	60,561,099.77	101,012,399.10
预付款项	49,238,512.63	44,090,360.39
其他应收款	167,276,691.30	115,657,459.35
买入返售金融资产	751,616,229.21	1,418,410,917.80
存货	1,751,899,092.75	1,643,576,950.83
合同资产		
持有待售资产		
一年内到期的非流动资产	5,045,000,000.00	5,395,000,000.00
其他流动资产	1,238,014,523.01	1,281,169,322.85
流动资产合计	37,242,031,271.17	34,238,597,102.44
非流动资产:		
发放贷款及垫款	101,282,615.48	80,544,435.00
可供出售金融资产	8,514,912,735.74	7,382,355,126.24
债权投资		
持有至到期投资	2,238,020,000.00	1,740,000,000.00
其他债权投资		
长期应收款		
长期股权投资	11,685,181,779.87	11,276,222,056.89
其他权益工具投资		
其他非流动金融资产		
投资性房地产		
固定资产	61,804,971.19	65,282,537.30
在建工程		
生产性生物资产		
油气资产		
无形资产	47,891,114.75	53,585,648.68
开发支出	1,509,025.43	313,477.09
商誉	129,645,520.98	129,645,520.98
长期待摊费用	14,608,997.56	18,934,910.28
递延所得税资产	78,134,886.87	69,263,295.09
其他非流动资产	147,336,174.00	499,245,452.19
非流动资产合计	23,020,327,821.87	21,315,392,459.74
资产总计	60,262,359,093.04	55,553,989,562.18

企业名称:



主管会计工作负责人:



会计机构负责人:

万燕

合并资产负债表(续)

2020年6月30日

编制单位:珠海华发投资控股集团有限公司

金额单位:元

项 目	2020年6月30日	2019年12月31日
流动负债:		
短期借款	1,470,830,000.00	200,000,000.00
向中央银行借款		
吸收存款及同业存放		
拆入资金	192,166,666.66	591,171,894.98
应付货币保证金	1,281,282,667.80	1,120,721,817.44
应付质押保证金	43,728,304.00	7,558,440.00
期货风险准备金	5,421,309.37	4,894,486.85
交易性金融负债	34,552,643.92	249,441,320.87
以公允价值计量且其变动计入当期损益的金融负债		
衍生金融负债		
应付票据		
应付账款	1,543,309,285.66	1,519,348,412.24
预收款项	4,957,811.20	3,220,992.86
合同负债		
卖出回购金融资产款	3,556,913,130.44	3,177,184,168.80
应付手续费及佣金		
应付职工薪酬	116,117,435.62	218,510,977.21
应交税费	61,853,018.43	64,900,131.55
其他应付款	1,130,238,181.18	1,071,777,700.50
代理买卖证券款	1,308,204,178.34	928,802,861.87
代理承销证券款	646,020,200.00	207,300,000.00
持有待售负债		
一年内到期的非流动负债	392,914,000.00	470,754,000.00
其他流动负债	1,601,140,631.46	1,987,033,526.51
流动负债合计	13,389,649,464.08	11,822,620,731.68
非流动负债:		
长期借款	3,543,000,000.00	4,185,975,000.00
应付债券	8,787,187,733.35	6,021,391,780.80
其中: 优先股		
永续债		
长期应付款		
长期应付职工薪酬		
预计负债		
递延收益	17,210,873.93	17,869,683.23
递延所得税负债	33,184,510.83	44,757,091.76
其他非流动负债		
非流动负债合计	12,380,583,118.11	10,269,993,555.79
负债合计	25,770,232,582.19	22,092,614,287.47
所有者权益(或股东权益):		
实收资本(或股本)	12,400,560,000.00	12,400,560,000.00
其他权益工具		
其中: 优先股		
永续债		
资本公积	9,159,959,908.54	9,159,959,908.54
其他综合收益	-76,891,457.96	23,768,794.60
专项储备		
盈余公积	61,205,329.36	61,205,329.36
一般风险准备	81,316,133.51	81,316,133.51
未分配利润	2,744,480,266.57	2,227,240,364.83
归属于母公司所有者权益(或股东权益)合计	24,370,630,180.02	23,954,050,530.84
少数股东权益	10,121,496,330.83	9,507,324,743.87
所有者权益(或股东权益)合计	34,492,126,510.85	33,461,375,274.71
负债和所有者权益(或股东权益)总计	60,262,359,093.04	55,553,989,562.18

企业负责人:

主管会计工作负责人:

会计机构负责人:

万燕

合并利润表

2020年6月

编制单位:珠海华发投资控股集团有限公司

金额单位:元

项 目	本年累计	上年同期
一、营业总收入	739,189,367.80	792,980,961.41
其中:营业收入	739,189,367.80	792,980,961.41
二、营业总成本	864,188,453.09	1,099,986,312.78
其中:营业成本	248,276,383.83	300,474,806.44
税金及附加	6,398,014.79	53,324,722.17
销售费用	111,171.06	515,916.94
管理费用	446,962,604.32	426,438,291.80
研发费用		
财务费用	162,440,279.09	319,232,575.43
其他		
加:其他收益	10,210,665.82	253,026.57
投资收益(损失以“-”号填列)	641,224,161.67	706,426,081.25
其中:对联营企业和合营企业的投资收益	394,858,282.89	316,643,761.67
汇兑收益(损失以“-”号填列)	136,047.87	17,254.03
净敞口套期收益(损失以“-”号填列)		
公允价值变动收益(损失以“-”号填列)	204,815,127.34	-19,417,348.71
信用减值损失(损失以“-”号填列)	-30,075,417.67	7,690,106.19
资产减值损失(损失以“-”号填列)	397,527.55	1,221,294.84
资产处置收益(损失以“-”号填列)		-9,041.87
三、营业利润(亏损以“-”号填列)	701,709,027.29	389,176,020.93
加:营业外收入	2,078,602.78	5,000,965.22
减:营业外支出	9,450,674.16	386,796.14
四、利润总额(亏损总额以“-”号填列)	694,336,955.91	393,790,190.01
减:所得税费用	67,816,494.65	37,511,379.51
五、净利润(净亏损以“-”号填列)	626,520,461.26	356,278,810.50
(一)按所有者权属分类		
1.归属于母公司所有者的净利润	517,239,901.74	223,193,867.41
2.少数股东损益	109,280,559.52	133,084,943.09
(二)按经营持续性分类		
1.持续经营净利润	626,520,461.26	356,278,810.50
2.终止经营净利润		
六、其他综合收益的税后净额	-137,541,225.28	-77,125,481.27
归属于母公司所有者的其他综合收益的税后净额	-100,660,252.56	-57,475,299.11
(一)不能重分类进损益的其他综合收益		
1.重新计量设定受益计划变动额		
2.权益法下不能转损益的其他综合收益		
3.其他权益工具投资公允价值变动		
4.企业自身信用风险公允价值变动		
5.其他		
(二)以后将重分类进损益的其他综合收益		
1.权益法下可转损益的其他综合收益	-100,660,252.56	-57,475,299.11
2.其他债权投资公允价值变动	-73,725,052.56	18,392,180.89
3.可供出售金融资产公允价值变动损益		
4.金融资产重分类计入其他综合收益的金额	-26,935,200.00	-75,867,480.00
5.持有至到期投资重分类为可供出售金融资产损益		
6.其他债权投资信用减值准备		
7.现金流量套期储备(现金流量套期损益的有效部分)		
8.外币财务报表折算差额		
9.其他		
归属于少数股东的其他综合收益的税后净额	-36,880,972.72	-19,650,182.16
七、综合收益总额	488,979,235.98	279,153,329.23
归属于母公司所有者的综合收益总额	416,579,649.18	165,718,568.30
归属于少数股东的综合收益总额	72,399,586.80	113,434,760.93

企业负责人



主管会计工作负责人:



会计机构负责人: 万燕

合并现金流量表

2020年6月

编制单位:珠海华发投资控股集团有限公司

金额单位:元

项目	本年累计	上年同期
一、经营活动产生的现金流量		
销售商品、提供劳务收到的现金	250,196,945.61	238,334,980.15
客户存款及同业存放款项净增加额		
客户贷款及垫款净减少额		
向中央银行借款净增加额		
向其他金融机构拆入资金净增加额		
收到原保险合同保费取得的现金		
收到再保险业务现金净额		
保户储金及投资款净增加额		
处置以公允价值计量且其变动计入当期损益的金融工具净增加额		34,632,976.69
处置可供出售金融资产净增加额		
代理买卖证券款净增加额	447,307,099.34	526,643,492.91
收取利息、手续费及佣金的现金	325,079,192.91	183,924,942.27
回购业务资金净增加额	1,016,377,572.73	85,040,085.55
收到的税费返还		
收到其他与经营活动有关的现金	931,200,123.80	410,733,465.94
经营活动现金流入小计	2,970,160,934.39	1,479,309,943.51
购买商品、接受劳务支付的现金	164,676,988.41	426,229,740.39
处置以公允价值计量且其变动计入当期损益的金融工具净减少额	727,020,314.36	
购置可供出售金融资产净减少额		
客户贷款及垫款净增加额	21,415,975.89	
支付原保险合同赔付款项的现金		
支付利息、手续费及佣金的现金	66,634,288.14	94,764,502.49
拆出资金的净增加额	400,000,000.00	
代理买卖证券款净减少额		
回购业务资金净减少额		
支付给职工以及为职工支付的现金	406,958,003.55	328,250,742.88
支付的各项税费	130,287,066.24	169,085,701.22
支付其他与经营活动有关的现金	502,063,084.24	649,883,254.43
经营活动现金流出小计	2,419,055,720.83	1,668,213,941.41
经营活动产生的现金流量净额	551,105,213.56	-188,903,997.90
二、投资活动产生的现金流量:		
收回投资收到的现金	8,046,021,628.13	1,279,031,934.44
取得投资收益收到的现金	414,318,985.64	284,397,486.26
处置固定资产、无形资产和其他长期资产所收回的现金净额	3,240.00	220,854,060.00
处置子公司及其他营业单位收回的现金净额		
收到其他与投资活动有关的现金	497,900,000.00	35,765,689.21
投资活动现金流入小计	8,958,243,853.77	1,820,049,169.91
购建固定资产、无形资产和其他长期资产所支付的现金	16,655,581.18	13,629,103.46
投资支付的现金	9,434,448,190.25	7,017,536,319.44
质押贷款净增加额		
取得子公司及其他营业单位支付的现金净额		
支付其他与投资活动有关的现金		
投资活动现金流出小计	9,451,103,771.43	7,031,165,422.90
投资活动产生的现金流量净额	-492,859,917.66	-5,211,116,252.99
三、筹资活动产生的现金流量:		
吸收投资收到的现金	666,272,000.16	692,470,000.00
其中:子公司吸收少数股东投资收到的现金	666,272,000.16	692,470,000.00
取得借款收到的现金	2,270,830,000.00	838,850,000.00
发行债券收到的现金	3,898,405,000.00	4,984,825,000.00
收到其他与筹资活动有关的现金	2,109,146,097.48	780,200,000.00
筹资活动现金流入小计	8,944,653,097.64	7,296,345,000.00
偿还债务支付的现金	3,275,465,000.00	1,516,680,000.00
分配股利、利润或偿付利息支付的现金	519,266,794.99	315,678,047.63
其中:子公司支付给少数股东的股利、利润	124,500,000.00	129,159,000.01
支付其他与筹资活动有关的现金	2,161,215,439.79	685,010,000.00
筹资活动现金流出小计	5,955,947,234.78	2,517,368,047.63
筹资活动产生的现金流量净额	2,988,705,862.86	4,778,976,952.37
四、汇率变动对现金及现金等价物的影响	136,114.02	17,254.03
五、现金及现金等价物净增加额	3,047,087,272.78	-621,026,044.49
加:期初现金及现金等价物余额	13,729,178,012.73	8,445,071,352.72
六、期末现金及现金等价物余额	16,776,265,285.51	7,824,045,308.23

企业负责人:

光李

主管会计工作负责人:

姚炜

会计机构负责人:

万燕

编制单位: 珠光生物科技股份有限公司

合并所有者权益变动表

2020年1-6月

金额单位: 元

	归属于母公司所有者权益						少数股东权益	所有者权益合计												
	实收资本(或股本)	资本公积	减: 库存股	其他综合收益	专项储备	盈余公积														
一、上年年末余额	12,400,560,000.00	9,159,959,908.54		23,768,794.60		61,205,329.36	81,316,133.51	2,227,240,364.83												
加: 会计政策变更																				
前期差错更正																				
其他																				
二、本年年初余额	12,400,560,000.00	9,159,959,908.54		23,768,794.60		61,205,329.36	81,316,133.51	2,227,240,364.83												
三、本年期初余额(减少以“-”号填列)																				
(一) 综合收益总额				-100,660,252.56				517,239,901.74												
(二) 所有者投入和减少资本																				
1、所有者投入的普通股																				
2、其他权益工具持有者投入资本																				
3、股份支付计入所有者权益的金额																				
4、其他																				
(三) 专项储备提取和使用																				
1、提取专项储备																				
2、使用专项储备																				
(四) 利润分配																				
1、提取盈余公积																				
其中: 法定公积金																				
任意公积金																				
储备基金																				
4、其他																				
(五) 所有者权益内部结转																				
1、资本公积转增资本(或股本)																				
2、盈余公积转增资本(或股本)																				
3、盈余公积弥补亏损																				
4、设定受益计划变动额结转留存收益																				
5、其他																				
(六) 其他																				
四、本年年末余额	12,400,560,000.00	9,159,959,908.54		-76,891,457.96		61,205,329.36	81,316,133.51	2,744,480,266.57												
企业负责人:																				

主要会计工作负责人:

会计机构负责人:

万燕

光宇

姚炜

编制单位：上海宇电投资控股有限公司

合并所有者权益变动表（续）
2020年1-6月

金额单位：元

	归属于母公司所有者权益							少数股东权益	所有者权益合计		
	实收资本 (或股本)	资本公积	减：库存股	其他综合收益	专项储备	盈余公积	一般风险准备				
一、上年年末余额	6,845,000,000.00	2,103,108,260.43		74,036,553.18		52,594,479.88	49,431,308.14	1,764,433,773.61	10,881,723,575.24	7,981,523,074.59	18,870,249,409.83
加：会计政策变更		-604,944.01		16,026,303.70				-22,213,217.10	-6,791,857.41	-1,879,185.84	-8,671,043.25
前期差错更正											
其他											
二、本年初余额	6,845,000,000.00	2,102,503,316.42		90,062,856.88		52,594,479.88	49,431,308.14	1,742,220,556.51	10,881,594,517.83	7,979,643,888.75	18,861,578,366.58
三、本年增减变动金额（减少以“—”号填列）		-21,472,483.60		-57,475,299.11				223,193,867.41	144,246,082.70	649,497,107.57	793,743,190.27
（一）综合收益总额				-57,475,299.11				223,193,867.41	155,718,568.30	113,474,760.93	279,133,329.23
（二）所有者投入和减少资本										681,670,000.00	681,670,000.00
1、所有者投入的普通股										681,670,000.00	681,670,000.00
2、其他权益工具持有者投入资本											
3、股份支付计入所有者权益的金额											
4、其他											
（三）专项储备提取和使用										-10,800,000.00	-10,800,000.00
1、提取专项储备											
2、使用专项储备											
（四）利润分配											
1、提取盈余公积											
其中：法定公积金											
任意公积金											
储备基金											
企业发展基金											
利润分配结转											
2、提取一般风险准备											
3、对所有者（或股东）的分配											
4、其他											
（五）所有者权益内部结转											
1、资本公积转增资本（或股本）											
2、盈余公积转增资本（或股本）											
3、盈余公积弥补亏损											
4、设定受益计划变动额结转留存收益											
5、其他											
（六）其他											
四、本年年末余额	6,845,000,000.00	2,081,030,832.82		34,607,557.77		52,594,479.88	49,431,308.14	1,965,516,423.92	11,026,180,600.53	8,629,140,994.32	19,655,321,594.85

企业负责人： 主管会计工作负责人： 会计机构负责人：

光宇

姚炜

万燕



母公司资产负债表

2020年6月30日

编制单位: 珠海华发投资控股集团有限公司

金额单位: 元

项 目	2020年6月30日	2019年12月31日
流动资产:	—	—
货币资金	4,611,756,100.83	2,154,572,305.51
以公允价值计量且其变动计入当期损益的金融资产		
衍生金融资产		
应收票据		
应收账款	1,002,739.73	3,112,739.73
预付款项	569,368.96	11,898,991.60
其他应收款	6,600,713,696.11	7,042,108,039.91
存货		
持有待售资产		
一年内到期的非流动资产		
其他流动资产	178,482,097.80	178,229,656.23
流动资产合计	11,392,524,003.43	9,389,921,732.98
非流动资产:	—	—
发放贷款及垫款		
债权投资		
可供出售金融资产	1,877,547,680.00	1,913,461,280.00
其他债权投资		
持有至到期投资		
长期应收款		
长期股权投资	21,125,772,277.96	20,905,476,482.48
投资性房地产		
固定资产	1,093,566.24	1,243,213.50
在建工程		
生产性生物资产		
油气资产		
无形资产	3,242,569.63	3,436,920.13
开发支出	1,509,025.43	313,477.09
商誉		
长期待摊费用	76,959.95	101,276.26
递延所得税资产	56,913,080.00	47,934,680.00
其他非流动资产		
非流动资产合计	23,066,155,159.21	22,871,967,329.46
资产总计	34,458,679,162.64	32,261,889,062.44

企业负责人:

主管会计工作负责人:

会计机构负责人:

光李
宁子

姚炜

方燕

母公司资产负债表(续)

2020年6月30日

编制单位: 上海华发投资控股集团有限公司

金额单位: 元

项 目	2020年6月30日	2019年12月31日
流动负债:	—	—
短期借款	684,710,000.00	
以公允价值计量且其变动计入当期损益的金融负债		
衍生金融负债		
应付票据		
应付账款		
预收款项		
应付职工薪酬	4,829,404.02	5,995,271.06
应交税费	856,368.08	840,536.85
其他应付款	203,976,880.03	251,563,028.26
持有待售负债		
一年内到期的非流动负债	53,000,000.00	120,840,000.00
其他流动负债	500,000,000.00	500,000,000.00
流动负债合计	1,447,372,652.13	879,238,836.17
非流动负债:		
长期借款	3,396,000,000.00	3,701,960,000.00
应付债券	6,982,407,322.43	5,000,000,000.00
其中: 优先股		
永续债		
长期应付款		
长期应付职工薪酬		
预计负债		
递延收益		
递延所得税负债		
其他非流动负债		
非流动负债合计	10,378,407,322.43	8,701,960,000.00
负债合计	11,825,779,974.56	9,581,198,836.17
所有者权益(或股东权益):	—	—
实收资本(或股本)	12,400,560,000.00	12,400,560,000.00
其他权益工具		
资本公积	10,054,880,972.74	10,054,880,972.74
其他综合收益	-170,739,240.00	-143,804,040.00
专项储备		
盈余公积	61,205,329.36	61,205,329.36
未分配利润	286,992,125.98	307,847,964.17
所有者权益(或股东权益)合计	22,632,899,188.08	22,680,690,226.27
负债和所有者权益(或股东权益)总计	34,458,679,162.64	32,261,889,062.44

企业负责人:

主管会计工作负责人:

会计机构负责人:

万 燕



母公司利润表

2020年6月

编制单位:珠海华发投资控股集团有限公司

金额单位:元

项 目	本年累计	上年同期
一、营业总收入	23,367,460.76	15,940,059.97
其中:营业收入	23,367,460.76	15,940,059.97
二、营业总成本	75,026,289.34	124,283,152.76
其中:营业成本		18,309.43
税金及附加	288,140.25	56,524.26
销售费用		
管理费用	12,147,677.00	15,853,142.04
研发费用		
财务费用	62,590,472.09	108,355,177.03
其中:利息费用	91,895,724.83	107,044,226.09
利息收入	29,353,855.77	1,835,628.50
其他		
加:其他收益	12,943.61	1,463.89
投资收益(损失以“-”号填列)	30,790,046.78	45,303,664.27
其中:对联营企业和合营企业的投资收益	26,647,130.11	26,183,386.49
公允价值变动收益(损失以“-”号填列)		
资产减值损失		
资产处置收益(损失以“-”号填列)		
三、营业利润(亏损以“-”号填列)	-20,855,838.19	-63,037,964.63
加:营业外收入		15,072.00
减:营业外支出		
四、利润总额(亏损总额以“-”号填列)	-20,855,838.19	-63,022,892.63
减:所得税费用		
五、净利润(净亏损以“-”号填列)	-20,855,838.19	-63,022,892.63
持续经营净利润	-20,855,838.19	-63,022,892.63
终止经营净利润		
六、其他综合收益的税后净额	-26,935,200.00	-101,156,640.00
(一)不能重分类进损益的其他综合收益		
1、重新计量设定受益计划变动额		
2、权益法下不能转损益的其他综合收益		
3、其他		
(二)将重分类进损益的其他综合收益	-26,935,200.00	-101,156,640.00
1、权益法下可转损益的其他综合收益		
2、可供出售金融资产公允价值变动损益	-26,935,200.00	-101,156,640.00
3、持有至到期投资重分类为可供出售金融资产损益		
4、现金流量套期储备(现金流量套期损益的有效部分)		
5、外币财务报表折算差额		
6、其他		
七、综合收益总额	-47,791,038.19	-164,179,532.63

企业负责人:

光 李
宁 子

主管会计工作负责人:

姚 炜

会计机构负责人:

万 燕

现金流量表

2020年6月

编制单位:珠海华发投资控股集团有限公司

金额单位:元

项 目	本年累计	上年同期
一、经营活动产生的现金流量:	—	—
销售商品、提供劳务收到的现金	25,935,955.56	33,743,193.27
收到的税费返还		
收到其他与经营活动有关的现金	130,770,837.44	117,890,846.01
经营活动现金流入小计	156,706,793.00	151,634,039.28
购买商品、接受劳务支付的现金		
支付给职工以及为职工支付的现金	6,759,559.41	3,325,436.51
支付的各项税费	1,608,652.72	630,593.87
支付其他与经营活动有关的现金	92,811,274.82	96,467,458.40
经营活动现金流出小计	101,179,486.95	100,423,488.78
经营活动产生的现金流量净额	55,527,306.05	51,210,550.50
二、投资活动产生的现金流量:		—
收回投资收到的现金		195,830,000.00
取得投资收益收到的现金	7,318,583.98	31,120,277.78
处置固定资产、无形资产和其他长期资产所收回的现金净额		
处置子公司及其他营业单位收回的现金净额		
收到其他与投资活动有关的现金		
投资活动现金流入小计	7,318,583.98	226,950,277.78
购建固定资产、无形资产和其他长期资产所支付的现金	2,112,767.88	152,816.00
投资支付的现金	200,000,000.00	2,245,200,000.00
取得子公司及其他营业单位支付的现金净额		
支付其他与投资活动有关的现金		
投资活动现金流出小计	202,112,767.88	2,245,352,816.00
投资活动产生的现金流量净额	-194,794,183.90	-2,018,402,538.22
三、筹资活动产生的现金流量:		—
吸收投资收到的现金		
其中:子公司吸收少数股东投资收到的现金		
取得借款收到的现金	3,978,335,000.00	5,534,825,000.00
收到其他与筹资活动有关的现金	8,740,073,709.07	
筹资活动现金流入小计	12,718,408,709.07	5,534,825,000.00
偿还债务支付的现金	1,673,800,000.00	986,680,000.00
分配股利、利润或偿付利息支付的现金	331,647,351.60	76,303,418.74
其中:子公司支付给少数股东的股利、利润		
支付其他与筹资活动有关的现金	8,116,510,684.30	2,434,330,000.00
筹资活动现金流出小计	10,121,958,035.90	3,497,313,418.74
筹资活动产生的现金流量净额	2,596,450,673.17	2,037,511,581.26
四、汇率变动对现金及现金等价物的影响		
五、现金及现金等价物净增加额	2,457,183,795.32	70,319,593.54
加:期初现金及现金等价物余额	2,154,572,305.51	1,035,818,607.91
六、期末现金及现金等价物余额	4,611,756,100.83	1,106,138,201.45

企业负责人:

光李

主管会计工作负责人:

姚炜

会计机构负责人:

万燕

所有者权益变动表

2020年1-6月

编制单位：南通华发投资控股集团有限公司

金额单位：元

项目	归属于母公司所有者权益							所有者权益合计		
	实收资本(或股本)	其他权益工具	资本公积	减：库存股	其他综合收益	专项储备	盈余公积			
一、上年年末余额	12,400,560,000.00		10,054,880,972.74		-143,804,040.00		61,205,329.56		307,847,964.17	22,680,690,226.27
加：会计政策变更										
前期差错更正										
其他										
二、本年年初余额	12,400,560,000.00		10,054,880,972.74		-143,804,040.00		61,205,329.56		307,847,964.17	22,680,690,226.27
三、本年增减变动金额(减少以“-”号填列)					-26,935,200.00				-20,855,838.19	-47,791,038.19
(一) 综合收益总额										
(二) 所有者投入和减少资本										
1. 所有者投入的普通股										
2. 其他权益工具持有者投入资本										
3. 股份支付计入所有者权益的金额										
4. 其他										
(三) 专项储备提取和使用										
1. 提取专项储备										
2. 使用专项储备										
(四) 利润分配										
1. 提取盈余公积										
其中：法定公积金										
任意公积金										
储备基金										
企业发展基金										
利润归还投资										
2. 提取一般风险准备										
3. 对所有者(或股东)的分配										
4. 其他										
(五) 所有者权益内部结转										
1. 资本公积转增资本(或股本)										
2. 盈余公积转增资本(或股本)										
3. 盈余公积弥补亏损										
4. 设定受益计划变动额结转留存收益										
5. 其他										
(六) 其他					-26,935,200.00					-26,935,200.00
四、本年年末余额	12,400,560,000.00		10,054,880,972.74		-170,739,240.00		61,205,329.56		286,992,125.98	22,632,899,188.08

单位负责人：

主管会计工作负责人：

会计机构负责人：

万燕




编制单位: 珠海格力电器股份有限公司

所有者权益变动表 (续)

2020年1-6月

金额单位: 元



	上期金额							所有者权益 合计
	实收资本 (或股本)	其他权益工具	资本公积	减: 库存股	其他综合收益	专项储备	盈余公积	
一、上年年末余额	6,845,000,000.00		3,294,115,638.74				52,594,479.88	10,422,060,437.50
加: 会计政策变更								
前期差错更正								
其他								
二、本年年初余额	6,845,000,000.00		3,294,115,638.74				52,594,479.88	10,422,060,437.50
三、本年增减变动金额 (减少以“-”号填列)								-164,179,532.63
(一) 综合收益总额					-101,156,640.00			-63,022,892.63
(二) 所有者投入和减少资本								-63,022,892.63
1、所有者投入的普通股								
2、其他权益工具持有者投入资本								
3、股份支付计入所有者权益的金额								
4、其他								
(三) 专项储备提取和使用								
1、提取专项储备								
2、使用专项储备								
(四) 利润分配								
1、提取盈余公积								
其中: 法定公积金								
任意公积金								
#储备基金								
#企业发展基金								
#利润归还投资								
2、提取一般风险准备								
3、对所有者 (或股东) 的分配								
4、其他								
(五) 所有者权益内部结转								
1、资本公积转增资本 (或股本)								
2、盈余公积转增资本 (或股本)								
3、盈余公积弥补亏损								
4、设定受益计划变动额结转留存收益								
5、其他								
(六) 其他								
四、本年年末余额	6,845,000,000.00		3,294,115,638.74		-101,156,640.00		52,594,479.88	10,257,880,904.87

单位负责人:

主管会计工作负责人:

会计机构负责人:

光李

姚炜

万燕

2020 半年度财务报表重要项目附注

1、货币资金（单位：元）

项 目	2020 年 6 月 末	2019 年 末
库存现金		1,659.74
银行存款	16,423,001,735.49	13,204,107,849.96
其他货币资金	165,940,239.82	207,591,053.10
合 计	16,588,941,975.31	13,411,700,562.80

2、交易性金融资产

项 目	2020 年 6 月 末	2019 年 末
债券	7,600,187,318.65	6,596,918,590.55
信托计划	309,906,849.32	422,136,712.32
证券公司理财产品	378,976,106.53	375,443,363.7
资产支持证券	90,986,640.00	26,921,790.00
股票	252,245,462.88	251,449,369.2
基金	46,646,887.00	45,540,360.02
合 计	8,678,949,264.38	7,960,706,295.74

3、存货（单位：元）

项 目	2020 年 6 月 末	2019 年 末
库存商品	784,764.89	834,330.72
开发成本	1,751,114,327.86	1,642,742,620.11
合 计	1,751,899,092.75	1,643,576,950.83

4、其他流动资产（单位：元）

项 目	2020 年 6 月 末	2019 年 末
委托贷款	591,000,000.00	565,000,000.00
待抵扣税款	33,648,852.19	16,376,450.30
预交税款	805,670.82	3,048,647.94
存出担保保证金	8,660,000.00	3,700,000.00
应收保理款	610,000,000.00	700,000,000.00
减：融资保理风险准备金	6,100,000.00	7,000,000.00
其他		44,224.61
合 计	1,238,014,523.01	1,281,169,322.85

5、可供出售金融资产（单位：元）

项 目	2020 年 6 月 末	2019 年 末

按公允价值计量的	1,771,896,280.00	1,807,809,880.00
按成本计量的	6,743,016,455.74	5,574,545,246.24
合计	8,514,912,735.74	7,382,355,126.24

6、长期股权投资（单位：元）

	2020年6月末	2019年末
对联营、合营企业的投资	11,479,061,186.10	11,070,101,463.12
其他股权投资	206,120,593.77	206,120,593.77
合计	11,685,181,779.87	11,276,222,056.89

7、短期借款（单位：元）

项 目	2020年6月末	2019年末
信用借款	1,090,830,000.00	
保证借款	380,000,000.00	200,000,000.00
合计	1,470,830,000.00	200,000,000.00

8、其他应付款（单位：元）

项 目	2020年6月末	2019年末
应付利息	214,607,356.65	247,072,316.45
应付股利	0.00	0.00
其他应付款	915,630,824.53	824,705,384.05
合计	1,130,238,181.18	1,071,777,700.50

9、长期借款（单位：元）

项 目	2020年6月末	2019年末
质押借款		622,900,000.00
抵押借款	650,000,000.00	929,900,000.00
保证借款	2,799,000,000.00	2,500,000,000.00
信用借款	486,914,000.00	603,929,000.00
减：一年内到期的非流动负债	392,914,000.00	470,754,000.00
合计	3,543,000,000.00	4,185,975,000.00

10、实收资本（单位：元）

投资者名称	2020年6月末	
	投资金额	所占比例(%)
珠海华发集团有限公司	7,160,080,000.00	57.74
珠海华发综合发展有限公司	5,240,480,000.00	42.26
合计	12,400,560,000.00	100.00

11、营业收入（单位：元）

项 目	2020年1-6月	2019年1-6月
-----	-----------	-----------

主营业务	734,763,273.93	559,909,485.75
其他业务	4,426,093.87	233,071,475.66
合计	739,189,367.80	792,980,961.41

12、投资收益（单位：元）

项 目	2020年1-6月	2019年1-6月
权益法核算的长期股权投资收益	394,858,282.90	316,643,761.67
处置长期股权投资产生的投资收益	14,248,185.34	7,260,494.48
以公允价值计量且其变动计入当期损益的金融资产在持有期间的投资收益	-35,333,799.82	195,626,586.68
处置以公允价值计量且其变动计入当期损益的金融资产取得的投资收益	13,813,919.05	24,331,118.98
持有至到期投资在持有期间的投资收益	140,658,995.49	11,641,869.98
可供出售金融资产在持有期间的投资收益	87,108,111.11	102,055,766.67
处置可供出售金融资产取得的投资收益	202,702.70	
其他	25,667,764.90	48,866,482.79
合计	641,224,161.67	706,426,081.25

珠海华发投资控股集团有限公司

2020年 8 月 31 日



合并资产负债表

2020年6月30日

编制单位：珠海华发集团有限公司

金额单位：人民币元

项目	2020年6月30日	2019年12月31日
流动资产：		
货币资金	58,734,007,620.07	45,176,465,754.56
存放同业及其他金融机构款项	8,209,269,434.76	7,849,494,880.03
△结算备付金	255,253,072.00	353,101,144.21
△拆出资金	950,000,000.00	800,000,000.00
△融出资金	1,716,023,415.29	1,786,902,896.74
△应收货币保证金	810,179,973.01	654,333,829.88
△应收质押保证金	43,728,304.00	7,558,440.00
△存出保证金	129,315,307.31	77,708,583.06
☆交易性金融资产	8,889,340,103.09	8,171,670,672.95
以公允价值计量且其变动计入当期损益的金融资产		
衍生金融资产	23,239,827.59	39,476,224.33
应收票据	2,882,514,236.44	2,290,453,399.35
应收账款	7,521,979,656.03	5,893,058,396.92
预付款项	9,689,255,617.77	6,604,324,048.64
其他应收款	7,344,537,096.78	4,402,642,147.16
△买入返售金融资产	751,616,229.21	1,418,410,917.80
存货	211,723,245,226.44	188,806,186,126.52
☆合同资产	317,775,670.07	
持有待售资产		
一年内到期的非流动资产	95,000,000.00	445,000,000.00
其他流动资产	28,994,230,348.29	25,865,168,950.46
流动资产合计	349,080,511,138.16	300,641,956,412.61
非流动资产：		
△发放贷款及垫款	640,842,615.48	435,552,435.00
可供出售金融资产	12,115,378,383.13	10,253,722,267.83
☆债权投资		
持有至到期投资	3,838,020,000.00	1,740,000,000.00
☆其他债权投资		
长期应收款	25,477,580.59	16,414,405.80
长期股权投资	25,811,278,621.94	23,562,250,585.95
☆其他权益工具投资	100,000.00	100,000.00
☆其他非流动金融资产	601,435,622.87	546,839,834.98
投资性房地产	7,588,225,522.83	7,588,225,522.83
固定资产	9,166,637,747.16	9,035,813,628.17
在建工程	1,676,761,838.40	704,949,412.39
生产性生物资产		
油气资产		
无形资产	1,579,809,206.56	2,688,465,444.34
开发支出	1,509,025.43	313,477.09
商誉	483,292,922.35	483,105,236.68
长期待摊费用	391,126,648.46	212,563,336.56
递延所得税资产	3,653,003,624.09	3,310,055,210.16
其他非流动资产	259,510,050.07	620,170,101.54
非流动资产合计	67,832,409,409.36	61,198,540,899.32
资产总计	416,912,920,547.52	361,840,497,311.93

法定代表人：

主管会计工作负责人：

会计机构负责人：

合并资产负债表(续)

2020年6月30日

编制单位: 珠海华发集团有限公司


金额单位: 人民币元


项 目	2020年6月30日	2019年12月31日
流动负债:		
短期借款	23,944,039,604.72	18,930,016,102.79
△向中央银行借款	5,000,000.00	
△吸收存款及同业存放	2,191,159,701.11	1,443,659,128.08
△拆入资金	192,166,666.66	91,171,894.98
☆交易性金融负债	34,552,643.92	249,441,320.87
以公允价值计量且其变动计入当期损益的金融负债		
△应付货币保证金	1,281,282,667.80	1,120,721,817.44
△应付质押保证金	43,728,304.00	7,558,440.00
△期货风险准备金	5,421,309.37	4,894,486.85
衍生金融负债		
应付票据	3,209,639,947.27	1,001,871,456.30
应付账款	17,263,146,824.49	12,301,093,280.87
预收款项	3,135,585,827.11	59,569,577,805.83
☆合同负债	47,573,224,706.84	
△卖出回购金融资产款	3,556,913,130.44	3,976,054,168.80
△应付手续费及佣金		
应付职工薪酬	746,700,535.90	992,356,259.51
应交税费	1,009,539,233.11	2,230,991,718.56
其他应付款	23,679,947,550.86	16,376,464,964.89
△代理买卖证券款	1,308,204,178.34	928,802,861.87
△代理承销证券款	646,020,200.00	207,300,000.00
持有待售负债		
一年内到期的非流动负债	24,143,562,982.75	25,679,872,194.14
其他流动负债	29,966,921,825.93	12,298,227,317.88
流动负债合计	183,936,757,840.62	157,410,075,219.66
非流动负债:		
长期借款	70,497,843,242.81	52,419,497,499.16
应付债券	42,021,745,192.32	41,082,227,601.40
长期应付款	155,573,495.96	149,214,470.47
长期应付职工薪酬		
预计负债	5,207,491.47	2,718,109.94
递延收益	89,319,558.20	88,450,031.01
递延所得税负债	575,412,340.12	559,745,747.91
其他非流动负债	3,063,924,831.25	3,062,000,000.00
非流动负债合计	116,409,026,152.13	97,363,853,459.89
负债合计	300,345,783,992.75	254,773,928,679.55
所有者权益(或股东权益):		
实收资本(或股本)	1,119,789,715.64	1,119,789,715.64
其他权益工具	15,739,500,000.00	13,191,150,000.00
其中: 优先股		
永续债	15,739,500,000.00	13,191,150,000.00
资本公积	17,791,502,349.48	17,482,524,069.02
其他综合收益	843,513,677.56	976,757,613.95
专项储备		
盈余公积	374,781,669.17	374,781,669.17
△一般风险准备	318,141,892.26	318,141,892.26
未分配利润	4,603,920,417.63	4,135,314,846.69
归属于母公司所有者权益(或股东权益)合计	40,791,149,721.74	37,598,459,806.73
*少数股东权益	75,775,986,833.03	69,468,108,825.65
所有者权益(或股东权益)合计	116,567,136,554.77	107,066,568,632.38
负债和所有者权益(或股东权益)总计	416,912,920,547.52	361,840,497,311.93

法定代表人:

主管会计工作负责人:

会计机构负责人:







合并利润表

2020年1-6月

编制单位：珠海华发集团有限公司

金额单位：人民币元

项 目	本期金额	上期金额
一、营业收入	55,712,060,051.73	36,575,035,506.40
其中：营业收入	55,712,060,051.73	36,575,035,506.40
二、营业总成本	53,149,521,155.64	33,715,216,721.62
其中：营业成本	48,421,289,955.76	29,232,887,425.58
税金及附加	1,602,682,629.65	1,639,731,938.44
销售费用	710,784,885.64	559,366,398.37
管理费用	1,773,722,807.71	1,631,201,768.42
研发费用	1,669,278.62	
财务费用	639,371,598.27	652,029,190.81
其他		
加：其他收益	26,339,057.11	11,020,034.77
投资收益（损失以“-”号填列）	953,315,709.96	760,414,172.98
其中：对联营企业和合营企业的投资收益	639,173,425.99	261,981,124.69
△汇兑收益（损失以“-”号填列）	136,047.87	17,254.03
☆净敞口套期收益（损失以“-”号填列）		
公允价值变动收益（损失以“-”号填列）	244,219,362.14	48,842,654.00
信用减值损失（损失以“-”号填列）	-63,612,102.23	-10,251,225.43
资产减值损失（损失以“-”号填列）	39,836,041.82	-15,739,993.83
资产处置收益（损失以“-”号填列）	-41,196.11	-9,041.87
三、营业利润（亏损以“-”号填列）	3,762,731,816.65	3,654,112,639.43
加：营业外收入	29,004,806.52	63,971,825.42
减：营业外支出	92,723,709.20	28,499,693.13
四、利润总额（亏损总额以“-”号填列）	3,699,012,913.97	3,689,584,771.72
减：所得税费用	885,164,582.20	1,119,629,682.49
五、净利润（净亏损以“-”号填列）	2,813,848,331.77	2,569,955,089.23
（一）按所有权属分类		
1. 归属于母公司所有者的净利润	940,568,872.29	920,599,973.46
2. 少数股东损益	1,873,279,459.48	1,649,355,115.77
（二）按经营持续性分类		
1. 持续经营净利润	2,843,889,073.76	2,569,955,089.23
2. 终止经营净利润	-30,040,741.99	
六、其他综合收益的税后净额	-231,857,327.83	-111,412,128.86
归属于母公司所有者的其他综合收益的税后净额	-133,243,936.39	-65,674,644.23
（一）不能重分类进损益的其他综合收益		
1. 重新计量设定受益计划变动额		
2. 权益法下不能转损益的其他综合收益		
☆3. 其他权益工具投资公允价值变动		
☆4. 企业自身信用风险公允价值变动		
5. 其他		
（二）以后将重分类进损益的其他综合收益	-133,243,936.39	-65,674,644.23
1. 权益法下可转损益的其他综合收益	-61,490,523.22	-5,629,062.28
☆2. 其他债权投资公允价值变动		
3. 可供出售金融资产公允价值变动损益		
☆4. 金融资产重分类计入其他综合收益的金额	-20,008,596.74	-54,497,925.93
5. 持有至到期投资重分类为可供出售金融资产损益		
☆6. 其他债权投资信用减值准备		
7. 现金流量套期储备（现金流量套期损益的有效部分）		
8. 外币财务报表折算差额	-51,677,026.26	-5,547,656.02
9. 其他	-67,790.18	
*归属于少数股东的其他综合收益的税后净额	-98,613,391.43	-45,737,484.63
七、综合收益总额	2,581,991,003.94	2,458,542,960.37
归属于母公司所有者的综合收益总额	807,324,935.89	854,925,329.23
*归属于少数股东的综合收益总额	1,774,666,068.04	1,603,617,631.14

法定代表人：

主管会计工作负责人：

会计机构负责人：

合并现金流量表

2020年1-6月

编制单位：珠海华发集团有限公司

金额单位：人民币元

项 目	本期金额	上期金额
一、经营活动产生的现金流量：		
销售商品、提供劳务收到的现金	56,650,879,520.66	46,911,880,181.69
客户存款和同业存放款项净增加额	482,328,468.28	
客户贷款及垫款净减少额		
处置可供出售金融资产净增加额		
收取利息、手续费及佣金的现金	688,839,955.95	724,899,924.36
处置以公允价值计量且其变动计入当期损益的金融工具净增加额		
处置衍生金融资产净增加额	26,466,518.89	
回购业务资金净增加额	217,507,572.73	1,940,490,085.55
代理买卖证券款净增加额	447,307,099.34	526,643,492.91
收到的税费返还	52,226,396.25	467,155.09
收到其他与经营活动有关的现金	4,307,825,216.39	2,032,802,756.55
经营活动现金流入小计	62,873,380,748.49	52,137,183,596.15
购买商品、接受劳务支付的现金	41,110,590,726.84	29,822,146,840.35
代理买卖证券款净减少额		
存放中央银行和同业款项净增加额	746,760,835.01	-214,500,000.00
购置以公允价值计量且其变动计入当期损益的金融资产净增加额	727,020,314.36	-34,632,976.69
购置可供出售金融资产净减少额	2,441,094,512.99	709,718,082.33
支付的证券清算款		
回购业务资金净减少额		
拆出资金的净增加额	50,000,000.00	-500,000,000.00
客户贷款及垫款净增加额	151,415,975.89	223,131,000.00
客户存款和同业存放款项净减少额		-328,756,307.69
支付利息、手续费及佣金的现金	97,141,910.88	127,008,450.56
融出资金净增加额	-80,353,798.14	
支付给职工以及为职工支付的现金	3,776,833,478.02	3,061,142,376.65
支付的各项税费	5,664,984,769.70	5,203,845,144.94
支付其他与经营活动有关的现金	2,616,284,008.57	4,159,559,251.40
经营活动现金流出小计	57,301,772,734.12	42,228,661,861.85
经营活动产生的现金流量净额	5,571,608,014.37	9,908,521,734.29
二、投资活动产生的现金流量：		
收回投资收到的现金	9,522,083,891.18	3,497,426,628.29
取得投资收益收到的现金	332,803,878.67	348,522,285.07
处置固定资产、无形资产和其他长期资产收回的现金净额	49,087.81	
处置子公司及其他营业单位收到的现金净额	16,837,096.59	
收到其他与投资活动有关的现金	514,447,121.87	22,109,365.98
投资活动现金流入小计	10,386,221,076.12	3,868,058,279.34
购建固定资产、无形资产和其他长期资产支付的现金	22,830,867,729.37	8,107,868,033.88
投资支付的现金	19,025,292,764.05	16,428,048,594.61
取得子公司及其他营业单位支付的现金净额		
支付其他与投资活动有关的现金	170,646,918.08	21,649,027.78
投资活动现金流出小计	42,026,807,411.50	24,557,565,656.27
投资活动产生的现金流量净额	-31,640,586,335.38	-20,689,507,376.93
三、筹资活动产生的现金流量：		
吸收投资收到的现金	8,021,018,833.40	6,768,335,097.00
其中：子公司吸收少数股东投资收到的现金	5,471,678,833.40	4,818,335,097.00
取得借款收到的现金	89,875,777,296.08	61,484,800,138.67
收到其他与筹资活动有关的现金	200,434,434.37	841,332,783.96
筹资活动现金流入小计	98,097,230,563.85	69,094,468,019.63
偿还债务支付的现金	52,130,141,493.08	48,754,508,701.90
分配股利、利润或偿付利息支付的现金	6,373,176,824.45	4,613,243,372.73
其中：子公司支付给少数股东的股利、利润	449,549,666.67	188,127,000.01
支付其他与筹资活动有关的现金	2,171,794,996.99	1,661,061,045.54
筹资活动现金流出小计	60,675,113,314.52	55,028,813,120.17
筹资活动产生的现金流量净额	37,422,117,249.33	14,065,654,899.46
四、汇率变动对现金及现金等价物的影响	58,547,818.04	1,784,108.11
五、现金及现金等价物净增加额	11,411,686,746.37	3,286,453,364.94
加：期初现金及现金等价物余额	49,668,919,303.28	40,133,426,572.34
六、期末现金及现金等价物余额	61,080,606,049.65	43,419,879,937.28

法定代表人：

主管会计工作负责人：

会计机构负责人：

合并所有者权益变动表
2020年1-6月

金额单位：人民币元

项目	本期金额														
	归属母公司所有者权益										所有者权益合计				
	实收资本 (或股本)	其他权益工具 优先股	其他权益工具 永续债	其他	资本公积	减：库存股	其他综合收益	专项储备	盈余公积	△一般风险准备		未分配利润	其他	小计	少数股东权益
一、上年年末余额	1,119,789,715.64		13,191,150,000.00		17,482,524,069.02		976,757,613.95		374,781,669.17	318,141,892.26	4,135,314,846.69		37,596,459,806.73	69,468,108,825.65	107,066,568,632.38
加：会计政策变更											43,571,120.38		43,571,120.38	183,005,939.05	226,577,059.43
前期差错更正															
其他															
二、本年年末余额	1,119,789,715.64		13,191,150,000.00		17,482,524,069.02		976,757,613.95		374,781,669.17	318,141,892.26	4,178,885,967.07		37,640,030,927.11	69,651,114,764.70	107,293,145,691.81
三、本年增减变动金额（减少以“-”号填列）			2,548,350,000.00		308,978,280.46		-133,243,936.39				425,034,450.56		3,149,118,794.63	6,124,872,068.33	9,273,990,862.96
（一）综合收益总额							-133,243,936.39				940,568,872.29		807,324,935.89	1,774,666,068.04	2,581,991,003.94
（二）所有者投入和减少资本			2,548,350,000.00		3,390,000.00								2,551,740,000.00	5,624,221,586.23	8,175,961,586.23
1、所有者投入的普通股			2,548,350,000.00		3,390,000.00								3,390,000.00	4,730,746,748.34	4,734,136,748.34
2、其他权益工具持有者投入资本														1,633,822,716.98	4,182,172,716.98
3、股份支付计入所有者权益的金额															
4、其他														-740,347,879.29	-740,347,879.29
（三）专项储备提取和使用															
1、提取专项储备															
2、使用专项储备															
（四）利润分配											-515,554,421.73		-515,554,421.73	-999,549,666.67	-1,515,084,088.40
1、提取盈余公积															
其中：法定盈余公积															
任意盈余公积															
储备基金															
企业年金基金															
专项储备															
2、提取一般风险准备															
3、对所有者（或股东）的分配											-351,451,000.00		-351,451,000.00	-760,691,000.00	-1,112,142,000.00
4、其他											-164,083,421.73		-164,083,421.73	-238,858,666.67	-402,947,088.40
（五）所有者权益内部结转															
1、资本公积转增资本（或股本）															
2、盈余公积转增资本（或股本）															
3、盈余公积弥补亏损															
4、设定受益计划变动额结转留存收益															
5、其他															
（六）其他					305,588,280.46								305,588,280.46	-274,465,919.27	31,122,361.19
四、本期末余额	1,119,789,715.64		15,739,500,000.00		17,791,502,349.48		843,513,677.56		374,781,669.17	318,141,892.26	4,603,920,417.63		40,791,149,731.74	75,775,986,833.03	116,567,136,594.77

会计机构负责人：

主管会计工作负责人：

单位负责人：





合并所有者权益变动表 (续)
2019年1-6月

金额单位: 人民币元

上期金额

项 目	归属于母公司所有者权益				专项储备	盈余公积	一般风险准备	未分配利润	其他	小计	少数股东权益	所有者权益合计
	股本(或股份)	其他权益工具	减: 库存股	其他综合收益								
	优先股	永续债	其他									
一、上年年末余额	1,119,789,715.64	9,180,000,000.00		1,033,341,606.34		374,781,669.17	318,141,892.26	3,852,898,647.19		31,304,718,345.46	54,753,103,962.03	86,057,822,307.49
加: 会计政策变更				-13,611,525.17				8,400,288.02		-5,720,781.50	-2,950,261.75	-8,671,045.25
前期差错更正												
其他												
二、本年初余额	1,119,789,715.64	9,180,000,000.00		1,019,730,081.17		374,781,669.17	318,141,892.26	3,861,298,935.21		31,298,997,563.96	54,750,153,700.28	86,049,151,266.24
三、本增减变动金额(减少以“-”号填列)		1,950,000,000.00		-65,674,644.23				462,025,738.07		2,490,376,073.55	4,161,651,089.55	6,652,027,163.09
(一) 综合收益总额		1,950,000,000.00		-65,674,644.23				920,599,973.46		854,925,329.23	1,603,617,631.14	2,458,542,960.37
(二) 所有者投入和减少资本										1,950,000,000.00	3,038,799,548.30	4,988,799,548.30
1、所有者投入的普通股										1,950,000,000.00	1,750,934,770.86	1,750,934,770.86
2、其他权益工具持有者投入资本		1,950,000,000.00									3,051,770,596.95	5,001,770,596.95
3、股份支付计入所有者权益的金额												
4、其他											-1,763,905,819.51	-1,763,905,819.51
(三) 专项储备提取和使用												
1、提取专项储备												
2、使用专项储备												
(四) 利润分配												
1、提取盈余公积								-458,574,235.39		-458,574,235.39	-181,368,000.00	-639,942,235.39
其中: 法定公积金												
任意公积金												
储备基金												
企业发展基金												
利润归还投资												
2、提取一般风险准备												
3、对所有者(或股东)的分配												
4、其他												
(五) 所有者权益内部结转												
1、资本公积转增资本(或股本)												
2、盈余公积转增资本(或股本)												
3、盈余公积弥补亏损												
4、设定受益计划变动额结转留存收益												
5、其他												
(六) 其他												
四、本期末余额	1,119,789,715.64	11,130,000,000.00		954,055,436.94		374,781,669.17	318,141,892.26	4,323,324,673.28		144,024,979.70	-299,398,089.89	-155,373,110.19
单位负责人:												92,701,178,427.34

主管会计工作负责人:

吴江

吴江

资产负债表

2020年6月30日

编制单位：珠海华发集团有限公司

金额单位：人民币元

项 目	2020年6月30日	2019年12月31日
流动资产：		
货币资金	9,788,059,595.43	8,327,299,906.66
以公允价值计量且其变动计入当期损益的金融资产		
衍生金融资产		
应收票据		
应收账款	9,558,066.58	5,441,456.30
预付款项	16,799,886.11	7,375,114.46
其他应收款	11,657,024,809.80	8,906,067,859.71
存货	108,877,510.66	106,888,953.81
持有待售资产		
一年内到期的非流动资产		
其他流动资产	2,889,037,601.79	2,339,102,847.66
流动资产合计	24,469,357,470.37	19,692,176,138.60
非流动资产：		
可供出售金融资产	1,763,199,036.81	1,270,199,036.81
持有至到期投资		
长期应收款		
长期股权投资	25,744,937,483.80	22,073,993,316.82
投资性房地产	10,920,658.33	11,216,307.22
固定资产	338,830,617.50	348,622,100.90
在建工程		
生产性生物资产		
油气资产		
无形资产	28,406,575.10	26,773,170.94
开发支出		
商誉		
长期待摊费用	4,341,100.22	4,469,459.92
递延所得税资产		
其他非流动资产		
非流动资产合计	27,890,635,471.76	23,735,273,392.61
资产总计	52,359,992,942.13	43,427,449,531.21


法定代表人：

主管会计工作负责人：

会计机构负责人：



第 7 页

资产负债表(续)

2020年6月30日

编制单位: 珠海华发集团有限公司


金额单位: 人民币元


项 目	2020年6月30日	2019年12月31日
流动负债:		
短期借款	8,107,000,000.00	10,398,850,000.00
以公允价值计量且其变动计入当期损益的金融负债		
衍生金融负债		
应付票据	100,000,000.00	
应付账款	11,225,613.79	34,080,082.44
预收款项	33,412,824.00	33,412,824.00
应付职工薪酬	29,195,294.42	40,578,340.36
应交税费	1,140,736.31	1,979,351.72
其他应付款	469,601,909.19	387,239,817.83
持有待售负债		
一年内到期的非流动负债	885,000,000.00	2,056,000,000.00
其他流动负债	13,000,000,000.00	6,500,000,000.00
流动负债合计	22,636,576,377.71	19,452,140,416.35
非流动负债:		
长期借款	4,070,000,000.00	2,080,000,000.00
应付债券	10,000,000,000.00	9,000,000,000.00
其中: 优先股		
永续债		
长期应付款		
长期应付职工薪酬		
预计负债		
递延收益	64,998,593.72	66,727,037.78
递延所得税负债		
其他非流动负债		
非流动负债合计	14,134,998,593.72	11,146,727,037.78
负 债 合 计	36,771,574,971.43	30,598,867,454.13
所有者权益(或股东权益):		
实收资本(或股本)	1,119,789,715.64	1,119,789,715.64
其他权益工具	15,739,500,000.00	13,191,150,000.00
其中: 优先股		
永续债		
资本公积	1,966,196,235.75	950,105,923.29
其他综合收益	-20,441,717.39	-20,441,717.39
专项储备		
盈余公积	266,555,224.57	266,555,224.57
未分配利润	-3,483,181,487.87	-2,678,577,069.03
所有者权益(或股东权益)合计	15,588,417,970.70	12,828,582,077.08
负债和所有者权益(或股东权益)总计	52,359,992,942.13	43,427,449,531.21

单位负责人:

主管会计工作负责人:

会计机构负责人:





利润表

2020年1-6月

编制单位：珠海华发集团有限公司


金额单位：人民币元

项 目	本期金额	上期金额
一、营业总收入	13,648,139.40	12,154,341.61
其中：营业收入	13,648,139.40	12,154,341.61
二、营业总成本	546,485,743.27	309,562,401.85
其中：营业成本	41,345.47	670,819.65
税金及附加	1,228,602.00	1,461,180.65
销售费用		12,850.20
管理费用	67,515,979.15	77,218,720.04
研发费用		-
财务费用	477,699,816.65	230,198,831.31
其他		
加：其他收益	91,488.56	
投资收益（损失以“-”号填列）	244,765,273.49	417,696,835.94
公允价值变动收益（损失以“-”号填列）		
资产减值损失（损失以“-”号填列）	326,378.58	
资产处置收益（损失以“-”号填列）		
三、营业利润（亏损以“-”号填列）	-287,654,463.24	120,288,775.70
加：营业外收入	1,763,725.62	2,986,511.27
减：营业外支出	3,179,259.49	886,453.56
四、利润总额（亏损总额以“-”号填列）	-289,069,997.11	122,388,833.41
减：所得税费用		
五、净利润（净亏损以“-”号填列）	-289,069,997.11	122,388,833.41
持续经营净利润	-289,069,997.11	122,388,833.41
终止经营净利润		
六、其他综合收益的税后净额		
(一)不能重分类进损益的其他综合收益		
1、重新计量设定受益计划变动额		
2、权益法下不能转损益的其他综合收益		
3、其他		
(二)将重分类进损益的其他综合收益		
1、权益法下可转损益的其他综合收益		
2、可供出售金融资产公允价值变动损益		
3、持有至到期投资重分类为可供出售金融资产损益		
4、现金流量套期储备（现金流量套期损益的有效部分）		
5、外币财务报表折算差额		
6、其他		
七、综合收益总额	-289,069,997.11	122,388,833.41

法定代表人：

主管会计工作负责人：

会计机构负责人：





现金流量表

2020年1-6月

编制单位：珠海华发集团有限公司


金额单位：人民币元

项 目	本期金额	上期金额
一、经营活动产生的现金流量：		
销售商品、提供劳务收到的现金	11,273,425.96	84,727,498.24
收到的税费返还		
收到其他与经营活动有关的现金	271,829,756.33	149,218,583.30
经营活动现金流入小计	283,103,182.29	233,946,081.54
购买商品、接受劳务支付的现金	23,852,756.85	
支付给职工以及为职工支付的现金	79,553,726.15	70,779,445.39
支付的各项税费	2,500,517.22	1,986,558.94
支付其他与经营活动有关的现金	28,770,093.36	30,627,526.69
经营活动现金流出小计	134,677,093.58	103,393,531.02
经营活动产生的现金流量净额	148,426,088.71	130,552,550.52
二、投资活动产生的现金流量：		
收回投资收到的现金		
取得投资收益收到的现金	32,260,085.73	30,456,144.81
处置固定资产、无形资产和其他长期资产收回的现金净额		
处置子公司及其他营业单位收到的现金净额		
收到其他与投资活动有关的现金		
投资活动现金流入小计	32,260,085.73	30,456,144.81
购建固定资产、无形资产和其他长期资产支付的现金	7,793,950.77	5,220,575.83
投资支付的现金	3,363,738,666.76	1,192,652,436.81
质押贷款净增加额		
取得子公司及其他营业单位支付的现金净额		
支付其他与投资活动有关的现金	100,000,000.00	
投资活动现金流出小计	3,471,532,617.53	1,197,873,012.64
投资活动产生的现金流量净额	-3,439,272,531.80	-1,167,416,867.83
三、筹资活动产生的现金流量：		
吸收投资收到的现金	2,549,340,000.00	1,950,000,000.00
取得借款收到的现金	23,112,810,000.00	14,707,000,000.00
发行债券收到的现金		
收到其他与筹资活动有关的现金	17,126,751,143.61	8,000,000.00
筹资活动现金流入小计	42,788,901,143.61	16,665,000,000.00
偿还债务支付的现金	17,089,850,000.00	13,357,000,000.00
分配股利、利润或偿付利息支付的现金	1,244,647,450.96	939,351,531.89
支付其他与筹资活动有关的现金	19,702,797,560.79	636,613,605.58
筹资活动现金流出小计	38,037,295,011.75	14,932,965,137.47
筹资活动产生的现金流量净额	4,751,606,131.86	1,732,034,862.53
四、汇率变动对现金及现金等价物的影响		
五、现金及现金等价物净增加额	1,460,759,688.77	695,170,545.22
加：期初现金及现金等价物余额	8,327,299,906.66	3,209,125,854.94
六、期末现金及现金等价物余额	9,788,059,595.43	3,904,296,400.16

法定代表人：

主管会计工作负责人：

会计机构负责人：



吴江



所有者权益变动表

2020年1-6月

编制单位：上海华发集团有限公司

金额单位：人民币元

项目	归属于母公司所有者权益				本期金额				所有者权益合计				
	实收资本(或股本)	优先股	其他权益工具 永续债	其他	资本公积	减：库存股	其他综合收益	专项储备		盈余公积	一般风险准备	未分配利润	其他
一、上年期末余额	1,119,789,715.64		13,191,150,000.00		950,105,923.29		-20,441,717.39		266,555,224.57		-2,678,577,069.03		12,828,582,077.08
加：会计政策变更													
前期差错更正													
其他													
二、本年期初余额	1,119,789,715.64		13,191,150,000.00		950,105,923.29		-20,441,717.39		266,555,224.57		-2,678,577,069.03		12,828,582,077.08
三、本年增减变动金额(减少以“-”号填列)			2,548,350,000.00		1,016,090,312.46						-804,604,418.84		2,759,835,893.62
(一) 综合收益总额													
(二) 所有者投入和减少资本			2,548,350,000.00		1,016,090,312.46						-289,069,997.11		-289,069,997.11
1、所有者投入的普通股					3,390,000.00								3,390,000.00
2、其他权益工具持有者投入资本			2,548,350,000.00										2,548,350,000.00
3、股份支付计入所有者权益的金额													
4、其他					1,012,700,312.46								1,012,700,312.46
(三) 专项储备提取和使用													
1、提取专项储备													
2、使用专项储备													
(四) 利润分配													
1、提取盈余公积													
其中：法定公积金													
任意公积金													
#储备基金													
#企业发展基金													
#利润归还投资													
2、提取一般风险准备													
3、对所有者(或股东)的分配													
4、其他													
(五) 所有者权益内部结转													
1、资本公积转增资本(或股本)													
2、盈余公积转增资本(或股本)													
3、盈余公积弥补亏损													
4、设定受益计划变动额结转留存收益													
5、其他													
(六) 其他													
四、本期末余额	1,119,789,715.64		15,739,500,000.00		1,966,196,235.75		-20,441,717.39		266,555,224.57		-3,483,181,487.87		15,588,417,970.70

单位负责人：

主管会计工作负责人：

会计机构负责人：





所有者权益变动表 (续)

2019年1-6月


金额单位: 人民币元

	上期金额						本期金额					
	归属于母公司所有者权益						归属于母公司所有者权益					
	实收资本 (或股本)	优先股	其他权益工具 永续债 其他	资本公积	减: 库存股	其他综合收益	专项储备	盈余公积	△一般风险准备	未分配利润	其他	所有者权益合计
一、上年年末余额	1,119,789,715.64		9,180,000,000.00	746,964,411.74		1,528,820.20		266,555,224.57		-2,592,527,443.36		8,722,310,728.79
加: 会计政策变更												
前期差错更正												
其他												
二、本年初余额	1,119,789,715.64		9,180,000,000.00	746,964,411.74		1,528,820.20		266,555,224.57		-2,592,527,443.36		8,722,310,728.79
三、本年增减变动金额 (减少以“-”号填列)			1,950,000,000.00	200,000,000.00						-336,185,401.98		1,813,814,598.02
(一) 综合收益总额										122,368,833.41		122,368,833.41
(二) 所有者投入和减少资本			1,950,000,000.00									1,950,000,000.00
1、所有者投入的普通股												
2、其他权益工具持有者投入资本			1,950,000,000.00									1,950,000,000.00
3、股份支付计入所有者权益的金额												
4、其他												
(三) 专项储备提取和使用												
1、提取专项储备												
2、使用专项储备												
(四) 利润分配												
1、提取盈余公积												
其中: 法定公积金												
任意公积金												
*储备基金												
*企业发展基金												
*利润归还投资												
2、提取一般风险准备												
3、对所有者(或股东)的分配												
4、其他												
(五) 所有者权益内部结转												
1、资本公积转增资本(或股本)												
2、盈余公积转增资本(或股本)												
3、盈余公积弥补亏损												
4、设定受益计划变动额结转留存收益												
5、其他												
(六) 其他				200,000,000.00								200,000,000.00
四、本期末余额	1,119,789,715.64		11,130,000,000.00	946,964,411.74		1,528,820.20		266,555,224.57		-2,928,712,845.34		10,636,125,326.81

主管会计工作负责人:

会计机构负责人:






编制单位: 珠海华发集团有限公司

页次: 11

珠海华发集团有限公司

财务报表重要项目的附注

（一）收入情况

2020年上半年营业收入为557.12亿元，较2019年上半年增加191.37亿元，增幅为52.32%，主要是大宗商品贸易及房地产业务收入增加所致。

（二）成本情况

2020年上半年营业成本为484.21亿元，较2019年上半年增加191.88亿元，增幅为65.64%，主要是营业收入增加，相应成本增加所致。

（三）资产负债情况

1、资产情况分析

截至2020年6月末，集团公司资产总计为4,169.13亿元，较上年末增加550.72亿元，增幅为15.22%，主要是随着业务活动及融资活动的开展，存货余额及货币资金增长较多所致。

流动资产合计为3,490.81亿元，较上年末增加484.39亿元，增幅为16.11%，主要是随着业务活动及融资活动的开展，存货余额及货币资金增长较多所致。

非流动资产合计为678.32亿元，较上年末增加66.34亿元，增幅为10.84%，主要是股权和债券投资增加所致。

货币资金、其他应收款、预付款项和存货增长金额较大，分别增长135.58亿元、29.42亿元、30.85亿元和229.17亿元；无形资产和其他非流动资产有所下降，分别减少11.09亿元和3.61亿元。

2、负债情况分析

截至2020年6月末，集团公司负债总计为3,003.46亿元，较上年末增加455.72亿元，增幅为17.89%，主要是随着各项业务规模的增长对资金需求加大，从而借款及债券发行增加所致。

流动负债合计为1,839.27亿元，较上年末增加265.27亿元，增幅为16.85%，主要是短期应付债券增加较多所致。

非流动负债合计为1,164.09亿元，较上年末增加190.45亿元，增幅为19.56%，

主要是借款及债券发行增加所致。

短期借款、应付票据及应付账款、其他应付款、合同负债、其他流动负债和长期借款增长金额较大，分别增长 50.14 亿元、71.10 亿元、73.03 亿元、475.73 亿元、176.69 亿元和 180.78 亿元；预收款项、应付职工薪酬、应交税费和一年内到期的非流动负债有所下降，分别减少 564.34 亿元、2.46 亿元、12.21 亿元和 15.36 亿元。

（四）财务指标

截至 2020 年 6 月末，集团公司资产负债率为 72.04%，较上年末上升 1.38 个百分点，流动比率和速动比率均小幅变动，整体债务风险控制较好。



(本页无正文，为《珠海华发投资控股集团有限公司公司债券
2020 年半年度报告》之盖章页)

珠海华发投资控股集团有限公司
2020 年 8 月 31 日

