

北京柠檬微趣科技股份有限公司

审计报告及财务报表

信会师报字[2020]第 ZG11808 号

# 北京柠檬微趣科技股份有限公司

## 审计报告及财务报表

(2017年1月1日至2020年6月30日止)

	目录	页次
一、	审计报告	1-6
二、	财务报表	
	合并资产负债表和母公司资产负债表	1-4
	合并利润表和母公司利润表	5-6
	合并现金流量表和母公司现金流量表	7-8
	合并所有者权益变动表和母公司所有者权益变动表	9-16
	财务报表附注	1-106

## 审计报告

信会师报字[2020]第 ZG11808 号

北京柠檬微趣科技股份有限公司全体股东：

### 一、 审计意见

我们审计了北京柠檬微趣科技股份有限公司（以下简称“柠檬微趣”）财务报表，包括 2017 年 12 月 31 日、2018 年 12 月 31 日、2019 年 12 月 31 日、2020 年 6 月 30 日的合并及母公司资产负债表，2017 年度、2018 年度、2019 年度、2020 年 1-6 月的合并及母公司利润表、合并及母公司现金流量表、合并及母公司所有者权益变动表以及相关财务报表附注。

我们认为，后附的财务报表在所有重大方面按照企业会计准则的规定编制，公允反映了柠檬微趣 2017 年 12 月 31 日、2018 年 12 月 31 日、2019 年 12 月 31 日、2020 年 6 月 30 日的合并及母公司财务状况以及 2017 年度、2018 年度、2019 年度、2020 年 1-6 月的合并及母公司经营成果和现金流量。

### 二、 形成审计意见的基础

我们按照中国注册会计师审计准则的规定执行了审计工作。审计报告的“注册会计师对财务报表审计的责任”部分进一步阐述了我们在这些准则下的责任。按照中国注册会计师职业道德守则，我们独立于柠檬微趣，并履行了职业道德方面的其他责任。我们相信，我们获取的审计证据是充分、适当的，为发表审计意见提供了基础。

### 三、 关键审计事项

关键审计事项是我们根据职业判断，认为分别对 2017 年度、2018 年度、2019 年度及 2020 年 1-6 月期间财务报表审计最为重要的事项。

这些事项的应对以对财务报表整体进行审计并形成审计意见为背景，我们不对这些事项单独发表意见。

我们在审计中识别出的关键审计事项汇总如下：

(一) 收入的确认

(二) 股份支付

关键审计事项	该事项在审计中是如何应对的
(一) 收入的确认	
<p>涉及的会计年度：2017 年度、2018 年度、2019 年度、2020 年 1-6 月。</p> <p>请参阅财务报表附注“三、重要会计政策和会计估计”注释(二十四)和“五、合并财务报表项目注释”注释(二十)。</p> <p>1、自 2020 年 1 月 1 日起适用的关键审计事项</p> <p>柠檬微趣具体的盈利方式主要为游戏免费、道具收费及为第三方提供广告服务。柠檬微趣主要通过联合运营及广告流量变现方式获取收入，对应收入类型分别为游戏分成收入、广告收入。自 2020 年 1 月 1 日期公司采用新收入会计准则，柠檬微趣 2020 年 1-6 月确认收入金额为 112,231,457.80 元。</p> <p>由于收入对柠檬微趣财务报表存在重大影响，其中游戏分成收入确认依赖于游戏后台充值金额、道具购买及消耗数据，同时收入确认时点与渠道商/运营方结算时点可能存在时间性差异，收入确认的准确性和截止性可能存在风险，因此我们将收入确认识别为 2020 年 1-6 月关键审计事项。</p>	<p>1、与 2020 年 1-6 月收入确认相关的审计程序包括以下程序：</p> <p>(1) 我们了解、评估了柠檬微趣收入确认有关的内部控制设计合理性，并测试了关键控制执行的有效性；</p> <p>(2) 我们的信息系统审计团队通过对业务系统和财务系统执行 IT 审计测试，了解和评估系统环境，选取一定样本，实施总体层面的一般性控制测试，以及业务层面的信息技术应用控制测试；我们将业务系统数据与财务系统确认的收入数据进行核对，核实确认的收入是否一致。</p> <p>(3) 我们选取样本检查销售合同，对合同进行“五步法”分析，判断履约义务构成和控制权转移的时点，进而评估公司收入的确认政策是否符合企业会计准则的要求；</p> <p>(4) 我们根据客户交易的特点和性质，抽选样本执行了函证程序；对未回函客户，通过查验期后回款、结算单、游戏后台充值金额、道具购买及消耗数据，以确认应收账款余额和销售收入金额；</p> <p>(5) 我们针对资产负债表日前</p>



关键审计事项	该事项在审计中是如何应对的
<p>2、2020年1月1日前适用的关键审计事项</p> <p>柠檬微趣具体的盈利方式主要为游戏免费、道具收费及为第三方提供广告服务。柠檬微趣主要通过联合运营及广告流量变现方式获取收入，对收入类型分别为游戏分成收入、广告收入。柠檬微趣2017年度、2018年度、2019年度确认收入金额为387,620,631.05元、332,415,576.85元、348,283,089.35元。</p> <p>由于收入对柠檬微趣财务报表存在重大影响，其中游戏分成收入确认依赖于游戏后台充值金额、道具购买及消耗数据，同时收入确认时点与渠道商/运营方结算时点可能存在时间性差异，收入确认的准确性和截止性可能存在风险，因此我们将收入确认识别为2017年度、2018年度、2019年度关键审计事项。</p>	<p>后确认的销售收入执行了测试，抽查资产负债表日前后交易核对至结算单，以评估销售收入是否确认于恰当的会计期间。</p> <p>2、与2017年度、2018年度、2019年度收入确认相关的审计程序包括以下程序：</p> <p>(1)我们了解、评估了柠檬微趣收入确认有关的内部控制设计合理性，并测试了关键控制执行的有效性；</p> <p>(2)我们的信息系统审计团队对与财务报表相关的核心业务系统一般控制与应用控制进行了了解、评估、测试，并对其与财务报告相关的核心游戏数据执行了验证及分析性程序；</p> <p>(3)我们抽样检查了与收入确认相关的支持性文件，包括与渠道商/运营方签订的合同、结算单、收款记录、游戏后台充值金额、道具购买及消耗数据等；</p> <p>(4)我们根据客户交易的特点和性质，抽选样本执行了函证程序；对未回函客户，通过查验期后回款、结算单、游戏后台充值金额、道具购买及消耗数据，以确认应收账款余额和销售收入金额；</p> <p>(5)我们针对资产负债表日前后确认的销售收入执行了测试，抽查资产负债表日前后交易核对至结算单，以评估销售收入是否确认于恰当的会计期间。</p>
<b>(二) 股份支付</b>	
<p>涉及的会计年度：2017年度。 请参阅财务报表附注“三、重要</p>	<p>与2017年度股份支付确认及计量相关的审计程序包括以下程</p>

关键审计事项	该事项在审计中是如何应对的
<p>会计政策和会计估计”注释(二十三) 股份支付和“十一、股份支付”。</p> <p>柠檬微趣股份支付主要为柠檬微趣实际控制人向员工或员工持股平台转让股权导致。2017 年度柠檬微趣确认股份支付金额为 17,509,589.80 元。</p> <p>股份支付权益工具的公允价值确定涉及管理层判断，存在股份支付金额准确性的固有风险，因此我们将股份支付的确认及计量确认为 2017 年度关键审计事项。</p>	<p>序：</p> <p>1、我们对柠檬微趣与确定该类交易相关的控制进行了评估；</p> <p>2、与柠檬微趣管理层及股东讨论询问，公司报告期是否存在《企业会计准则第 11 号—股份支付》中所明确的股份支付的情形及如何对股份支付事项进行确认和计量；获取柠檬微趣及柠檬微趣员工持股平台股权结构图，分析报告期是否存在柠檬微趣或柠檬微趣股东向员工或员工持股平台发行新股或转让股权情况；</p> <p>3、获取柠檬微趣或柠檬微趣股东向员工或员工持股平台发行新股或转让股权的协议及管理层对发行新股或转让股权的公允价格的估计，比较发行新股或转让股权的协议价格与管理层估计公允价值，分析该交易或事项是否适用《企业会计准则第 11 号—股份支付》；</p> <p>4、了解分析柠檬微趣管理层对发行新股或转让股权公允价格的估计，评估管理层估计的合理性。</p>

#### 四、 管理层和治理层对财务报表的责任

柠檬微趣管理层（以下简称“管理层”）负责按照企业会计准则的规定编制财务报表，使其实现公允反映，并设计、执行和维护必要的内部控制，以使财务报表不存在由于舞弊或错误导致的重大错报。

在编制财务报表时，管理层负责评估柠檬微趣的持续经营能力，披露与持续经营相关的事项（如适用），并运用持续经营假设，除非计划进行清算、终止运营或别无其他现实的选择。

治理层负责监督柠檬微趣的财务报告过程。

#### 五、 注册会计师对财务报表审计的责任

我们的目标是对财务报表整体是否不存在由于舞弊或错误导致的重大错报获取合理保证，并出具包含审计意见的审计报告。合理保证是高水平的保证，但并不能保证按照审计准则执行的审计在某一重大错报存在时总能发现。错报可能由于舞弊或错误导致，如果合理预期错报单独或汇总起来可能影响财务报表使用者依据财务报表作出的经济决策，则通常认为错报是重大的。

在按照审计准则执行审计工作的过程中，我们运用职业判断，并保持职业怀疑。同时，我们也执行以下工作：

(1) 识别和评估由于舞弊或错误导致的财务报表重大错报风险，设计和实施审计程序以应对这些风险，并获取充分、适当的审计证据，作为发表审计意见的基础。由于舞弊可能涉及串通、伪造、故意遗漏、虚假陈述或凌驾于内部控制之上，未能发现由于舞弊导致的重大错报的风险高于未能发现由于错误导致的重大错报的风险。

(2) 了解与审计相关的内部控制，以设计恰当的审计程序，但目的并非对内部控制的有效性发表意见。

(3) 评价管理层选用会计政策的恰当性和作出会计估计及相关披露的合理性。

(4) 对管理层使用持续经营假设的恰当性得出结论。同时，根据获取的审计证据，就可能对柠檬微趣持续经营能力产生重大疑虑的事项或情况是否存在重大不确定性得出结论。如果我们得出结论认为存在重大不确定性，审计准则要求我们在审计报告中提请报表使用者注意财务报表中的相关披露；如果披露不充分，我们应当发表非无保留意见。我们的结论基于截至审计报告日可获得的信息。然而，未来的事项或情况可能导致柠檬微趣不能持续经营。

(5) 评价财务报表的总体列报（包括披露）、结构和内容，并评价财务报表是否公允反映相关交易和事项。

(6) 就柠檬微趣中实体或业务活动的财务信息获取充分、适当的审计证据，以对财务报表发表审计意见。我们负责指导、监督和执行集团审计，并对审计意见承担全部责任。

我们与治理层就计划的审计范围、时间安排和重大审计发现等事项进行沟通,包括沟通我们在审计中识别出的值得关注的内部控制缺陷。

我们还就已遵守与独立性相关的职业道德要求向治理层提供声明,并与治理层沟通可能被合理认为影响我们独立性的所有关系和其他事项,以及相关的防范措施(如适用)。

从与治理层沟通过的事项中,我们确定哪些事项对本期财务报表审计最为重要,因而构成关键审计事项。我们在审计报告中描述这些事项,除非法律法规禁止公开披露这些事项,或在极少数情形下,如果合理预期在审计报告中沟通某事项造成的负面后果超过在公众利益方面产生的益处,我们确定不应在审计报告中沟通该事项。



中国·上海

中国注册会计师:  
(项目合伙人)

中国注册会计师:



2020年9月20日



北京柠檬微趣科技股份有限公司  
合并资产负债表  
(除特别注明外, 金额单位均为人民币元)

资产	附注五	2020.6.30	2019.12.31	2018.12.31	2017.12.31
流动资产:					
货币资金	(一)	428,472,277.23	433,857,957.28	314,400,815.06	215,354,590.67
结算备付金					
拆出资金					
交易性金融资产					
以公允价值计量且其变动计入当期损益的金融资产					
衍生金融资产					
应收票据					
应收账款	(二)	26,365,457.27	34,973,041.72	34,886,134.39	77,337,433.98
应收款项融资					
预付款项	(三)	16,063,024.93	15,419,717.07	28,823,523.93	20,368,508.30
应收保费					
应收分保账款					
应收分保合同准备金					
其他应收款	(四)	2,725,620.49	2,317,103.41	1,154,753.50	1,277,808.88
买入返售金融资产					
存货					
合同资产					
持有待售资产					
一年内到期的非流动资产					
其他流动资产	(五)	10,342,490.56	6,108,865.48	1,451,998.87	98,605.20
流动资产合计		483,968,870.48	492,676,684.96	380,717,225.75	314,436,947.03
非流动资产:					
发放贷款和垫款					
债权投资					
可供出售金融资产					
其他债权投资					
持有至到期投资					
长期应收款					
长期股权投资					
其他权益工具投资					
其他非流动金融资产					
投资性房地产					
固定资产	(六)	3,848,975.67	3,724,929.81	2,766,457.36	2,722,366.63
在建工程					
生产性生物资产					
油气资产					
无形资产					
开发支出					
商誉					
长期待摊费用	(七)	4,014,093.67	3,875,604.82	2,595,686.84	3,616,905.16
递延所得税资产	(八)	1,364,546.61	1,636,535.96	1,599,711.72	1,628,001.79
其他非流动资产					
非流动资产合计		9,227,615.95	9,237,070.59	6,961,855.92	7,967,273.58
资产总计		493,196,486.43	501,913,755.55	387,679,081.67	322,404,220.61

企业法定代表人:

张伟

主管会计工作负责人:

胡增荣

会计机构负责人:

史艳萍

北京柠檬微趣科技股份有限公司  
合并资产负债表（续）  
（除特别注明外，金额单位均为人民币元）

负债和所有者权益	附注五	2020.6.30	2019.12.31	2018.12.31	2017.12.31
流动负债：					
短期借款					
向中央银行借款					
拆入资金					
交易性金融负债					
以公允价值计量且其变动计入当期损益的金融负债					
衍生金融负债					
应付票据					
应付账款	（九）	3,028,908.02	4,172,475.02	2,048,292.76	5,792,993.15
预收款项					
合同负债	（十）	8,042,397.76			
卖出回购金融资产款					
吸收存款及同业存放					
代理买卖证券款					
代理承销证券款					
应付职工薪酬	（十一）	3,344,250.52	9,750,975.96	7,141,702.52	5,626,675.20
应交税费	（十二）	1,011,294.57	1,596,144.02	501,722.50	18,114,229.33
其他应付款	（十三）	354,656.54	311,423.90	229,813.98	183,678.82
应付手续费及佣金					
应付分保账款					
持有待售负债					
一年内到期的非流动负债					
其他流动负债					
流动负债合计		15,781,507.41	15,831,018.90	9,921,531.76	29,717,576.50
非流动负债：					
保险合同准备金					
长期借款					
应付债券					
其中：优先股					
永续债					
长期应付款					
长期应付职工薪酬					
预计负债					
递延收益	（十四）		9,498,157.44	9,196,255.42	7,079,635.76
递延所得税负债					
其他非流动负债					
非流动负债合计			9,498,157.44	9,196,255.42	7,079,635.76
负债合计		15,781,507.41	25,329,176.34	19,117,787.18	36,797,212.26
所有者权益：					
股本	（十五）	51,000,000.00	51,000,000.00	51,000,000.00	51,000,000.00
其他权益工具					
其中：优先股					
永续债					
资本公积	（十六）	93,569,595.78	93,569,595.78	93,569,595.78	93,569,595.78
减：库存股					
其他综合收益	（十七）	-701,120.61	576,635.07	364,754.26	312,379.36
专项储备					
盈余公积	（十八）	25,500,000.00	25,500,000.00	25,500,000.00	17,419,799.52
一般风险准备					
未分配利润	（十九）	308,046,503.85	305,938,348.36	198,126,944.45	123,305,233.69
归属于母公司所有者权益合计		477,414,979.02	476,584,579.21	368,561,294.49	285,607,008.35
少数股东权益					
所有者权益合计		477,414,979.02	476,584,579.21	368,561,294.49	285,607,008.35
负债和所有者权益总计		493,196,486.43	501,913,755.55	387,679,081.67	322,404,220.61

企业法定代表人：

  
**齐伟**

主管会计工作负责人：

  
**胡增荣**

会计机构负责人：

  
**史艳萍**



北京柠檬微趣科技股份有限公司  
 母公司资产负债表  
 (除特别注明外, 金额单位均为人民币元)

资产	附注十五	2020.6.30	2019.12.31	2018.12.31	2017.12.31
流动资产:					
货币资金		298,916,158.46	304,368,772.09	278,405,266.15	203,581,004.35
交易性金融资产					
以公允价值计量且其变动计入当期损益的金融资产					
衍生金融资产					
应收票据					
应收账款	(一)	49,605,264.87	55,992,742.15	55,216,630.91	88,146,542.14
应收款项融资					
预付款项		15,355,115.13	14,793,257.10	27,603,526.13	19,878,847.95
其他应收款	(二)	30,531,605.97	43,210,132.73	44,535,697.97	14,514,361.54
存货					
合同资产					
持有待售资产					
一年内到期的非流动资产					
其他流动资产		7,770,077.08	5,984,795.52	308,803.95	
流动资产合计		402,178,221.51	424,349,699.59	406,069,925.11	326,120,755.98
非流动资产:					
债权投资					
可供出售金融资产					
其他债权投资					
持有至到期投资					
长期应收款					
长期股权投资	(三)	19,327,280.00	19,327,280.00	19,327,280.00	13,454,980.00
其他权益工具投资					
其他非流动金融资产					
投资性房地产					
固定资产		3,204,642.48	3,052,953.32	2,096,705.30	2,198,353.91
在建工程					
生产性生物资产					
油气资产					
无形资产					
开发支出					
商誉					
长期待摊费用		2,999,420.13	2,626,775.88	935,323.99	1,202,559.43
递延所得税资产		1,360,049.59	1,632,038.94	1,599,711.72	1,628,001.79
其他非流动资产					
非流动资产合计		26,891,392.20	26,639,048.14	23,959,021.01	18,483,895.13
资产总计		429,069,613.71	450,988,747.73	430,028,946.12	344,604,651.11

企业法定代表人:   


主管会计工作负责人:  会计机构负责人:   
 



北京柠檬微趣科技股份有限公司  
 母公司资产负债表（续）  
 （除特别注明外，金额单位均为人民币元）

负债和所有者权益	附注	2020.6.30	2019.12.31	2018.12.31	2017.12.31
流动负债：					
短期借款					
交易性金融负债					
以公允价值计量且其变动计入当期损益的金融负债					
衍生金融负债					
应付票据					
应付账款		3,700,656.30	4,499,812.93	1,281,132.92	5,333,128.08
预收款项					
合同负债		7,865,136.06			
应付职工薪酬		1,997,102.42	6,705,898.67	4,510,598.82	3,064,442.20
应交税费		847,985.57	1,065,666.44	427,303.25	17,913,809.59
其他应付款		368,417.43	313,137.93	169,208.84	96,044.56
持有待售负债					
一年内到期的非流动负债					
其他流动负债					
流动负债合计		14,779,297.78	12,584,515.97	6,388,243.83	26,407,424.43
非流动负债：					
长期借款					
应付债券					
其中：优先股					
永续债					
长期应付款					
长期应付职工薪酬					
预计负债					
递延收益			9,300,513.57	8,819,170.62	7,079,635.76
递延所得税负债					
其他非流动负债					
非流动负债合计			9,300,513.57	8,819,170.62	7,079,635.76
负债合计		14,779,297.78	21,885,029.54	15,207,414.45	33,487,060.19
所有者权益：					
股本		51,000,000.00	51,000,000.00	51,000,000.00	51,000,000.00
其他权益工具					
其中：优先股					
永续债					
资本公积		93,569,595.78	93,569,595.78	93,569,595.78	93,569,595.78
减：库存股					
其他综合收益					
专项储备					
盈余公积		25,500,000.00	25,500,000.00	25,500,000.00	17,419,799.52
未分配利润		244,220,720.15	259,034,122.41	244,751,935.89	149,128,195.62
所有者权益合计		414,290,315.93	429,103,718.19	414,821,531.67	311,117,590.92
负债和所有者权益总计		429,069,613.71	450,988,747.73	430,028,946.12	344,604,651.11

企业法定代表人：


主管会计工作负责人：胡增荣 会计机构负责人：史艳萍


北京柠檬微趣科技股份有限公司  
合并利润表  
(除特别注明外, 金额单位均为人民币元)

项目	附注五	2020 年 1-6 月	2019 年度	2018 年度	2017 年度
一、营业总收入		112,231,457.80	348,283,089.35	332,415,576.85	387,620,631.05
其中: 营业收入	(二十)	112,231,457.80	348,283,089.35	332,415,576.85	387,620,631.05
利息收入					
已赚保费					
手续费及佣金收入					
二、营业总成本		68,355,565.15	206,315,747.06	218,968,145.83	262,628,924.18
其中: 营业成本	(二十)	6,919,967.49	14,842,731.02	13,451,065.32	13,907,385.46
利息支出					
手续费及佣金支出					
退保金					
赔付支出净额					
提取保险责任准备金净额					
保单红利支出					
分保费用					
税金及附加	(二十一)	377,970.65	1,505,904.31	2,218,635.17	1,687,560.69
销售费用	(二十二)	29,383,522.68	112,977,168.91	143,286,801.72	172,605,874.24
管理费用	(二十三)	10,944,185.21	26,026,657.54	23,127,096.16	49,279,665.85
研发费用	(二十四)	27,719,293.10	55,516,180.31	39,752,860.70	26,542,828.99
财务费用	(二十五)	-6,989,373.98	-4,552,895.03	-2,868,313.24	-1,394,391.05
其中: 利息费用	(二十五)				25,330.13
利息收入	(二十五)	3,600,805.14	3,568,590.01	1,811,726.62	1,831,207.77
加: 其他收益	(二十六)	486,231.98	450,133.69	4,000.00	
投资收益 (损失以“-”号填列)					
其中: 对联营企业和合营企业的投资收益					
以摊余成本计量的金融资产终止确认收益					
汇兑收益 (损失以“-”号填列)					
净敞口套期收益 (损失以“-”号填列)					
公允价值变动收益 (损失以“-”号填列)					
信用减值损失 (损失以“-”号填列)	(二十七)	444,272.56	272,227.24		
资产减值损失 (损失以“-”号填列)	(二十八)			2,042,055.34	-1,946,174.62
资产处置收益 (损失以“-”号填列)	(二十九)			-81,955.44	
三、营业利润 (亏损以“-”号填列)		44,806,397.19	142,689,703.22	115,411,530.92	123,045,532.25
加: 营业外收入	(三十)	1,549,957.47	3,250,444.48	748,679.22	329,623.40
减: 营业外支出	(三十一)	1,013,010.00	13,834.85	340,595.69	630,845.57
四、利润总额 (亏损总额以“-”号填列)		45,343,344.66	145,926,312.85	115,819,614.45	122,744,310.08
减: 所得税费用	(三十二)	2,435,189.17	7,514,908.94	17,617,703.21	32,771,130.87
五、净利润 (净亏损以“-”号填列)		42,908,155.49	138,411,403.91	98,201,911.24	89,973,179.21
(一) 按经营持续性分类					
1. 持续经营净利润 (净亏损以“-”号填列)		42,908,155.49	138,411,403.91	98,201,911.24	89,973,179.21
2. 终止经营净利润 (净亏损以“-”号填列)					
(二) 按所有权归属分类					
1. 归属于母公司股东的净利润 (净亏损以“-”号填列)		42,908,155.49	138,411,403.91	98,201,911.24	89,973,179.21
2. 少数股东损益 (净亏损以“-”号填列)					
六、其他综合收益的税后净额		-1,277,755.68	211,880.81	52,374.90	279,138.27
归属于母公司所有者的其他综合收益的税后净额		-1,277,755.68	211,880.81	52,374.90	279,138.27
(一) 不能重分类进损益的其他综合收益					
1. 重新计量设定受益计划变动额					
2. 权益法下不能转损益的其他综合收益					
3. 其他权益工具投资公允价值变动					
4. 企业自身信用风险公允价值变动					
(二) 将重分类进损益的其他综合收益		-1,277,755.68	211,880.81	52,374.90	279,138.27
1. 权益法下可转损益的其他综合收益					
2. 其他债权投资公允价值变动					
3. 可供出售金融资产公允价值变动损益					
4. 金融资产重分类计入其他综合收益的金额					
5. 持有至到期投资重分类为可供出售金融资产损益					
6. 其他债权投资信用减值准备					
7. 现金流量套期储备 (现金流量套期损益的有效部分)					
8. 外币财务报表折算差额		-1,277,755.68	211,880.81	52,374.90	279,138.27
9. 其他					
归属于少数股东的其他综合收益的税后净额					
七、综合收益总额		41,630,399.81	138,623,284.72	98,254,286.14	90,252,317.48
归属于母公司所有者的综合收益总额		41,630,399.81	138,623,284.72	98,254,286.14	90,252,317.48
归属于少数股东的综合收益总额					
八、每股收益:					
(一) 基本每股收益 (元/股)	(三十三)	0.8413	2.7139	1.9255	1.7704
(二) 稀释每股收益 (元/股)	(三十三)	0.8413	2.7139	1.9255	1.7704

企业法定代表人:  齐伟  
 主管会计工作负责人:  胡增荣  
 会计机构负责人:  史艳萍



北京柠檬微趣科技股份有限公司  
母公司利润表  
(除特别注明外, 金额单位均为人民币元)

项目	附注十五	2020年1-6月	2019年度	2018年度	2017年度
一、营业收入	(四)	78,465,057.01	219,053,100.75	243,339,119.05	347,834,544.38
减: 营业成本	(四)	4,933,120.46	16,154,722.96	14,983,505.06	11,836,831.07
税金及附加		363,951.55	1,483,088.03	1,974,764.81	1,510,106.71
销售费用		25,176,757.00	107,936,899.45	57,019,625.45	128,849,683.29
管理费用		8,802,071.60	20,794,839.67	16,177,364.32	41,400,880.01
研发费用		18,793,875.85	35,365,409.18	22,764,022.96	14,692,719.29
财务费用		-4,838,597.97	-4,853,548.30	-3,344,396.53	-1,228,529.52
其中: 利息费用					
利息收入		3,590,217.50	4,791,630.01	2,438,205.44	1,949,259.45
加: 其他收益		485,307.11	450,133.69	4,000.00	
投资收益(损失以“-”号填列)					
其中: 对联营企业和合营企业的投资收益					
以摊余成本计量的金融资产终止确认收益					
净敞口套期收益(损失以“-”号填列)					
公允价值变动收益(损失以“-”号填列)					
信用减值损失(损失以“-”号填列)		372,206.34	265,828.21		
资产减值损失(损失以“-”号填列)				1,928,135.35	-1,496,916.95
资产处置收益(损失以“-”号填列)					
二、营业利润(亏损以“-”号填列)		26,091,391.97	42,887,651.66	135,691,368.33	149,275,936.58
加: 营业外收入		1,508,004.64	3,194,340.89	747,479.15	329,623.40
减: 营业外支出		1,013,010.00	13,834.85	46,647.82	630,845.57
三、利润总额(亏损总额以“-”号填列)		26,586,386.61	46,068,157.70	136,392,199.66	148,974,714.41
减: 所得税费用		599,788.87	1,185,971.18	17,388,258.91	32,771,130.87
四、净利润(净亏损以“-”号填列)		25,986,597.74	44,882,186.52	119,003,940.75	116,203,583.54
(一) 持续经营净利润(净亏损以“-”号填列)		25,986,597.74	44,882,186.52	119,003,940.75	116,203,583.54
(二) 终止经营净利润(净亏损以“-”号填列)					
五、其他综合收益的税后净额					
(一) 不能重分类进损益的其他综合收益					
1. 重新计量设定受益计划变动额					
2. 权益法下不能转损益的其他综合收益					
3. 其他权益工具投资公允价值变动					
4. 企业自身信用风险公允价值变动					
(二) 将重分类进损益的其他综合收益					
1. 权益法下可转损益的其他综合收益					
2. 其他债权投资公允价值变动					
3. 可供出售金融资产公允价值变动损益					
4. 金融资产重分类计入其他综合收益的金额					
5. 持有至到期投资重分类为可供出售金融资产损益					
6. 其他债权投资信用减值准备					
7. 现金流量套期储备(现金流量套期损益的有效部分)					
8. 外币财务报表折算差额					
9. 其他					
六、综合收益总额		25,986,597.74	44,882,186.52	119,003,940.75	116,203,583.54

企业法定代表人:

  
**齐伟**

主管会计工作负责人:

  
**胡增荣**

会计机构负责人:

  
**史艳萍**

北京柠檬微趣科技股份有限公司  
合并现金流量表  
(除特别注明外, 金额单位均为人民币元)

项目	附注五	2020年1-6月	2019年度	2018年度	2017年度
<b>一、经营活动产生的现金流量</b>					
销售商品、提供劳务收到的现金		124,633,109.54	365,925,404.54	385,102,702.47	363,951,746.83
客户存款和同业存放款项净增加额					
向中央银行借款净增加额					
向其他金融机构拆入资金净增加额					
收到原保险合同保费取得的现金					
收到再保业务现金净额					
保户储金及投资款净增加额					
收取利息、手续费及佣金的现金					
拆入资金净增加额					
回购业务资金净增加额					
代理买卖证券收到的现金净额					
收到的税费返还			2,773,921.35		
收到其他与经营活动有关的现金	(三十四)	11,369,472.77	23,020,217.54	7,331,177.33	15,553,409.40
经营活动现金流入小计		136,002,582.31	391,719,543.43	392,433,879.80	379,505,156.23
购买商品、接受劳务支付的现金		4,243,885.70	8,213,843.21	9,699,287.95	5,830,641.31
客户贷款及垫款净增加额					
存放中央银行和同业款项净增加额					
支付原保险合同赔付款项的现金					
拆出资金净增加额					
支付利息、手续费及佣金的现金					
支付保单红利的现金					
支付给职工以及为职工支付的现金		39,873,313.39	70,020,667.77	54,368,373.20	39,087,081.39
支付的各项税费		7,009,382.01	23,053,630.87	41,854,600.66	30,334,904.91
支付其他与经营活动有关的现金	(三十四)	49,428,127.59	137,517,068.51	171,519,283.09	213,480,951.93
经营活动现金流出小计		100,554,708.69	238,805,210.36	277,441,544.90	288,733,579.54
经营活动产生的现金流量净额		35,447,873.62	152,914,333.07	114,992,334.90	90,771,576.69
<b>二、投资活动产生的现金流量</b>					
收回投资收到的现金					
取得投资收益收到的现金					
处置固定资产、无形资产和其他长期资产收回的现金净额				35,060.14	
处置子公司及其他营业单位收到的现金净额					
收到其他与投资活动有关的现金					
投资活动现金流入小计				35,060.14	
购建固定资产、无形资产和其他长期资产支付的现金		1,916,602.32	4,362,957.35	873,337.32	4,380,701.97
投资支付的现金					
质押贷款净增加额					
取得子公司及其他营业单位支付的现金净额					
支付其他与投资活动有关的现金					
投资活动现金流出小计		1,916,602.32	4,362,957.35	873,337.32	4,380,701.97
投资活动产生的现金流量净额		-1,916,602.32	-4,362,957.35	-838,277.18	-4,380,701.97
<b>三、筹资活动产生的现金流量</b>					
吸收投资收到的现金					56,160,000.00
其中: 子公司吸收少数股东投资收到的现金					
取得借款收到的现金					337,735.00
收到其他与筹资活动有关的现金					
筹资活动现金流入小计					56,497,735.00
偿还债务支付的现金					675,470.00
分配股利、利润或偿付利息支付的现金		40,800,000.00	30,603,060.00	15,300,000.00	7,678,707.48
其中: 子公司支付给少数股东的股利、利润					
支付其他与筹资活动有关的现金					
筹资活动现金流出小计		40,800,000.00	30,603,060.00	15,300,000.00	8,354,177.48
筹资活动产生的现金流量净额		-40,800,000.00	-30,603,060.00	-15,300,000.00	48,143,557.52
<b>四、汇率变动对现金及现金等价物的影响</b>		1,883,048.65	1,508,826.50	192,166.67	-426,013.39
<b>五、现金及现金等价物净增加额</b>		-5,385,680.05	119,457,142.22	99,046,224.39	134,108,418.85
加: 期初现金及现金等价物余额		433,857,957.28	314,400,815.06	215,354,590.67	81,246,171.82
<b>六、期末现金及现金等价物余额</b>		428,472,277.23	433,857,957.28	314,400,815.06	215,354,590.67

企业法定代表人:

齐伟

主管会计工作负责人:

胡增荣



会计机构负责人:

史艳萍



北京柠檬微趣科技股份有限公司  
母公司现金流量表  
(除特别注明外, 金额单位均为人民币元)

项目	附注	2020年1-6月	2019年度	2018年度	2017年度
<b>一、经营活动产生的现金流量</b>					
销售商品、提供劳务收到的现金		89,459,750.56	234,357,002.38	287,616,882.57	312,883,813.33
收到的税费返还			2,773,921.35		
收到其他与经营活动有关的现金		26,309,256.31	49,422,982.07	14,085,470.07	18,619,376.10
经营活动现金流入小计		115,769,006.87	286,553,904.80	301,702,352.64	331,503,189.43
购买商品、接受劳务支付的现金		3,216,146.58	11,443,387.64	13,425,589.52	7,140,349.88
支付给职工以及为职工支付的现金		29,533,090.00	50,014,983.92	35,185,382.96	24,586,303.94
支付的各项税费		4,857,358.23	17,144,071.82	40,586,651.53	30,125,212.68
支付其他与经营活动有关的现金		40,965,598.37	147,193,435.13	116,026,971.51	180,809,017.10
经营活动现金流出小计		78,572,193.18	225,795,878.51	205,224,595.52	242,660,883.60
经营活动产生的现金流量净额		37,196,813.69	60,758,026.29	96,477,757.12	88,842,305.83
<b>二、投资活动产生的现金流量</b>					
收回投资收到的现金					
取得投资收益收到的现金					
处置固定资产、无形资产和其他长期资产收回的现金净额					
处置子公司及其他营业单位收到的现金净额					
收到其他与投资活动有关的现金					
投资活动现金流入小计					
购建固定资产、无形资产和其他长期资产支付的现金		1,849,427.32	4,191,460.35	481,195.32	1,535,530.72
投资支付的现金				5,872,300.00	2,759,840.00
取得子公司及其他营业单位支付的现金净额					
支付其他与投资活动有关的现金					
投资活动现金流出小计		1,849,427.32	4,191,460.35	6,353,495.32	4,295,370.72
投资活动产生的现金流量净额		-1,849,427.32	-4,191,460.35	-6,353,495.32	-4,295,370.72
<b>三、筹资活动产生的现金流量</b>					
吸收投资收到的现金					56,160,000.00
取得借款收到的现金					
收到其他与筹资活动有关的现金					
筹资活动现金流入小计					56,160,000.00
偿还债务支付的现金					
分配股利、利润或偿付利息支付的现金		40,800,000.00	30,603,060.00	15,300,000.00	7,650,000.00
支付其他与筹资活动有关的现金					
筹资活动现金流出小计		40,800,000.00	30,603,060.00	15,300,000.00	7,650,000.00
筹资活动产生的现金流量净额		-40,800,000.00	-30,603,060.00	-15,300,000.00	48,510,000.00
<b>四、汇率变动对现金及现金等价物的影响</b>					
<b>五、现金及现金等价物净增加额</b>					
加: 期初现金及现金等价物余额		304,368,772.09	278,405,266.15	203,581,004.35	70,524,069.24
<b>六、期末现金及现金等价物余额</b>					
		298,916,158.46	304,368,772.09	278,405,266.15	203,581,004.35

企业法定代表人:   


主管会计工作负责人:   
 会计机构负责人:   


北京柠檬微趣科技股份有限公司  
合并所有者权益变动表  
(除特别注明外, 金额单位均为人民币元)

项目	2020年1-6月													
	归属于母公司所有者权益											少数股东权益	所有者权益合计	
	股本	其他权益工具			资本公积	减: 库存股	其他综合收益	专项储备	盈余公积	一般风险准备	未分配利润			小计
	优先股	永续债	其他											
一、上年年末余额	51,000,000.00				93,569,595.78		576,635.07		25,500,000.00		305,938,348.36	476,584,579.21		476,584,579.21
加: 会计政策变更														
前期差错更正														
同一控制下企业合并														
其他														
二、本年初余额	51,000,000.00				93,569,595.78		576,635.07		25,500,000.00		305,938,348.36	476,584,579.21		476,584,579.21
三、本期增减变动金额(减少以“-”号填列)							-1,277,755.68				2,108,155.49	830,399.81		830,399.81
(一) 综合收益总额							-1,277,755.68				42,908,155.49	41,630,399.81		41,630,399.81
(二) 所有者投入和减少资本														
1. 所有者投入的普通股														
2. 其他权益工具持有者投入资本														
3. 股份支付计入所有者权益的金额														
4. 其他														
(三) 利润分配											-40,800,000.00	-40,800,000.00		-40,800,000.00
1. 提取盈余公积														
2. 提取一般风险准备														
3. 对所有者(或股东)的分配											-40,800,000.00	-40,800,000.00		-40,800,000.00
4. 其他														
(四) 所有者权益内部结转														
1. 资本公积转增资本(或股本)														
2. 盈余公积转增资本(或股本)														
3. 盈余公积弥补亏损														
4. 设定受益计划变动额结转留存收益														
5. 其他综合收益结转留存收益														
6. 其他														
(五) 专项储备														
1. 本期提取														
2. 本期使用														
(六) 其他														
四、本期期末余额	51,000,000.00				93,569,595.78		-701,120.61		25,500,000.00		308,046,503.85	477,414,979.02		477,414,979.02

企业法定代表人:


主管会计工作负责人:


会计机构负责人:




北京柠檬微趣科技股份有限公司  
合并所有者权益变动表（续）  
（除特别注明外，金额单位均为人民币元）

项目	2019年度													
	归属于母公司所有者权益											少数股东权益	所有者权益合计	
	股本	其他权益工具			资本公积	减：库存股	其他综合收益	专项储备	盈余公积	一般风险准备	未分配利润			小计
	优先股	永续债	其他											
一、上年年末余额	51,000,000.00				93,569,595.78		364,754.26		25,500,000.00		198,126,944.45	368,561,294.49		368,561,294.49
加：会计政策变更														
前期差错更正														
同一控制下企业合并														
其他														
二、本年年初余额	51,000,000.00				93,569,595.78		364,754.26		25,500,000.00		198,126,944.45	368,561,294.49		368,561,294.49
三、本期增减变动金额（减少以“-”号填列）							211,880.81				107,811,403.91	108,023,284.72		108,023,284.72
（一）综合收益总额							211,880.81				138,411,403.91	138,623,284.72		138,623,284.72
（二）所有者投入和减少资本														
1. 所有者投入的普通股														
2. 其他权益工具持有者投入资本														
3. 股份支付计入所有者权益的金额														
4. 其他														
（三）利润分配											-30,600,000.00	-30,600,000.00		-30,600,000.00
1. 提取盈余公积														
2. 提取一般风险准备														
3. 对所有者（或股东）的分配											-30,600,000.00	-30,600,000.00		-30,600,000.00
4. 其他														
（四）所有者权益内部结转														
1. 资本公积转增资本（或股本）														
2. 盈余公积转增资本（或股本）														
3. 盈余公积弥补亏损														
4. 设定受益计划变动额结转留存收益														
5. 其他综合收益结转留存收益														
6. 其他														
（五）专项储备														
1. 本期提取														
2. 本期使用														
（六）其他														
四、本期期末余额	51,000,000.00				93,569,595.78		576,635.07		25,500,000.00		305,938,348.36	476,584,579.21		476,584,579.21

企业法定代表人：


主管会计工作负责人：


会计机构负责人：




北京柠檬微趣科技股份有限公司  
合并所有者权益变动表（续）  
（除特别注明外，金额单位均为人民币元）

项目	2018 年度											少数股东权益	所有者权益合计	
	归属于母公司所有者权益													
	股本	其他权益工具			资本公积	减：库存股	其他综合收益	专项储备	盈余公积	一般风险准备	未分配利润			小计
	优先股	永续债	其他											
一、上年年末余额	51,000,000.00				93,569,595.78		312,379.36		17,419,799.52		123,305,233.69	285,607,008.35		285,607,008.35
加：会计政策变更														
前期差错更正														
同一控制下企业合并														
其他														
二、本年初余额	51,000,000.00				93,569,595.78		312,379.36		17,419,799.52		123,305,233.69	285,607,008.35		285,607,008.35
三、本期增减变动金额（减少以“-”号填列）							52,374.90		8,080,200.48		74,821,710.76	82,954,286.14		82,954,286.14
（一）综合收益总额							52,374.90				98,201,911.24	98,254,286.14		98,254,286.14
（二）所有者投入和减少资本														
1. 所有者投入的普通股														
2. 其他权益工具持有者投入资本														
3. 股份支付计入所有者权益的金额														
4. 其他														
（三）利润分配									8,080,200.48		-23,380,200.48	-15,300,000.00		-15,300,000.00
1. 提取盈余公积									8,080,200.48		-8,080,200.48			
2. 提取一般风险准备														
3. 对所有者（或股东）的分配											-15,300,000.00	-15,300,000.00		-15,300,000.00
4. 其他														
（四）所有者权益内部结转														
1. 资本公积转增资本（或股本）														
2. 盈余公积转增资本（或股本）														
3. 盈余公积弥补亏损														
4. 设定受益计划变动额结转留存收益														
5. 其他														
（五）专项储备														
1. 本期提取														
2. 本期使用														
（六）其他														
四、本期末余额	51,000,000.00				93,569,595.78		364,754.26		25,500,000.00		198,126,944.45	368,561,294.49		368,561,294.49

企业法定代表人：


主管会计工作负责人：


会计机构负责人：


北京柠檬微趣科技股份有限公司  
合并所有者权益变动表（续）  
（除特别注明外，金额单位均为人民币元）

项目	2017年度												
	归属于母公司所有者权益											少数股东权益	所有者权益合计
	股本	其他权益工具			资本公积	减：库存股	其他综合收益	专项储备	盈余公积	一般风险准备	未分配利润		
	优先股	永续债	其他										
一、上年年末余额	48,840,000.00				22,060,005.98		33,241.09		5,799,441.16		52,602,412.84	129,335,101.07	129,335,101.07
加：会计政策变更													
前期差错更正													
同一控制下企业合并													
其他													
二、本年初余额	48,840,000.00				22,060,005.98		33,241.09		5,799,441.16		52,602,412.84	129,335,101.07	129,335,101.07
三、本期增减变动金额（减少以“-”号填列）	2,160,000.00				71,509,589.80		279,138.27		11,620,358.36		70,702,820.85	156,271,907.28	156,271,907.28
（一）综合收益总额							279,138.27				89,973,179.21	90,252,317.48	90,252,317.48
（二）所有者投入和减少资本	2,160,000.00				71,509,589.80						73,669,589.80	73,669,589.80	73,669,589.80
1. 所有者投入的普通股	2,160,000.00				54,000,000.00						56,160,000.00	56,160,000.00	56,160,000.00
2. 其他权益工具持有者投入资本													
3. 股份支付计入所有者权益的金额					17,509,589.80							17,509,589.80	17,509,589.80
4. 其他													
（三）利润分配									11,620,358.36		-19,270,358.36	-7,650,000.00	-7,650,000.00
1. 提取盈余公积									11,620,358.36		-11,620,358.36		
2. 提取一般风险准备													
3. 对所有者（或股东）的分配											-7,650,000.00	-7,650,000.00	-7,650,000.00
4. 其他													
（四）所有者权益内部结转													
1. 资本公积转增资本（或股本）													
2. 盈余公积转增资本（或股本）													
3. 盈余公积弥补亏损													
4. 设定受益计划变动额结转留存收益													
5. 其他													
（五）专项储备													
1. 本期提取													
2. 本期使用													
（六）其他													
四、本期末余额	51,000,000.00				93,569,595.78		312,379.36		17,419,799.52		123,305,233.69	285,607,008.35	285,607,008.35

企业法定代表人：


主管会计工作负责人：


会计机构负责人：


北京柠檬微趣科技股份有限公司  
母公司所有者权益变动表  
(除特别注明外, 金额单位均为人民币元)

项目	2020年1-6月										
	股本	其他权益工具			资本公积	减：库存股	其他综合收益	专项储备	盈余公积	未分配利润	所有者权益合计
		优先股	永续债	其他							
一、上年年末余额	51,000,000.00				93,569,595.78				25,500,000.00	259,034,122.41	429,103,718.19
加：会计政策变更											
前期差错更正											
其他											
二、本年年初余额	51,000,000.00				93,569,595.78				25,500,000.00	259,034,122.41	429,103,718.19
三、本期增减变动金额（减少以“-”号填列）										-14,813,402.26	-14,813,402.26
（一）综合收益总额										25,986,597.74	25,986,597.74
（二）所有者投入和减少资本											
1. 所有者投入的普通股											
2. 其他权益工具持有者投入资本											
3. 股份支付计入所有者权益的金额											
4. 其他											
（三）利润分配										-40,800,000.00	-40,800,000.00
1. 提取盈余公积											
2. 对所有者（或股东）的分配										-40,800,000.00	-40,800,000.00
3. 其他											
（四）所有者权益内部结转											
1. 资本公积转增资本（或股本）											
2. 盈余公积转增资本（或股本）											
3. 盈余公积弥补亏损											
4. 设定受益计划变动额结转留存收益											
5. 其他综合收益结转留存收益											
6. 其他											
（五）专项储备											
1. 本期提取											
2. 本期使用											
（六）其他											
四、本期期末余额	51,000,000.00				93,569,595.78				25,500,000.00	244,220,720.15	414,290,315.93

企业法定代表人：

  
**齐伟**

主管会计工作负责人：

  
**胡增荣**

会计机构负责人：

  
**史艳萍**



北京柠檬微趣科技股份有限公司  
 母公司所有者权益变动表（续）  
 （除特别注明外，金额单位均为人民币元）

项目	2019年度										
	股本	其他权益工具			资本公积	减：库存股	其他综合收益	专项储备	盈余公积	未分配利润	所有者权益合计
		优先股	永续债	其他							
一、上年年末余额	51,000,000.00				93,569,595.78				25,500,000.00	244,751,935.89	414,821,531.67
加：会计政策变更											
前期差错更正											
其他											
二、本年初余额	51,000,000.00				93,569,595.78				25,500,000.00	244,751,935.89	414,821,531.67
三、本期增减变动金额（减少以“-”号填列）										14,282,186.52	14,282,186.52
（一）综合收益总额										44,882,186.52	44,882,186.52
（二）所有者投入和减少资本											
1. 所有者投入的普通股											
2. 其他权益工具持有者投入资本											
3. 股份支付计入所有者权益的金额											
4. 其他											
（三）利润分配										-30,600,000.00	-30,600,000.00
1. 提取盈余公积											
2. 对所有者（或股东）的分配										-30,600,000.00	-30,600,000.00
3. 其他											
（四）所有者权益内部结转											
1. 资本公积转增资本（或股本）											
2. 盈余公积转增资本（或股本）											
3. 盈余公积弥补亏损											
4. 设定受益计划变动额结转留存收益											
5. 其他综合收益结转留存收益											
6. 其他											
（五）专项储备											
1. 本期提取											
2. 本期使用											
（六）其他											
四、本期期末余额	51,000,000.00				93,569,595.78				25,500,000.00	259,034,122.41	429,103,718.19

企业法定代表人：


主管会计工作负责人：


会计机构负责人：


北京柠檬微趣科技股份有限公司  
 母公司所有者权益变动表（续）  
 （除特别注明外，金额单位均为人民币元）

项目	2018 年度										
	股本	其他权益工具			资本公积	减：库存股	其他综合收益	专项储备	盈余公积	未分配利润	所有者权益合计
		优先股	永续债	其他							
一、上年年末余额	51,000,000.00				93,569,595.78				17,419,799.52	149,128,195.62	311,117,590.92
加：会计政策变更											
前期差错更正											
其他											
二、本年初余额	51,000,000.00				93,569,595.78				17,419,799.52	149,128,195.62	311,117,590.92
三、本期增减变动金额（减少以“-”号填列）									8,080,200.48	95,623,740.27	103,703,940.75
（一）综合收益总额										119,003,940.75	119,003,940.75
（二）所有者投入和减少资本											
1. 所有者投入的普通股											
2. 其他权益工具持有者投入资本											
3. 股份支付计入所有者权益的金额											
4. 其他											
（三）利润分配									8,080,200.48	-23,380,200.48	-15,300,000.00
1. 提取盈余公积									8,080,200.48	-8,080,200.48	
2. 对所有者（或股东）的分配										-15,300,000.00	-15,300,000.00
3. 其他											
（四）所有者权益内部结转											
1. 资本公积转增资本（或股本）											
2. 盈余公积转增资本（或股本）											
3. 盈余公积弥补亏损											
4. 设定受益计划变动额结转留存收益											
5. 其他											
（五）专项储备											
1. 本期提取											
2. 本期使用											
（六）其他											
四、本期期末余额	51,000,000.00				93,569,595.78				25,500,000.00	244,751,935.89	414,821,531.67

企业法定代表人：


主管会计工作负责人：


会计机构负责人：


北京柠檬微趣科技股份有限公司  
 母公司所有者权益变动表（续）  
 （除特别注明外，金额单位均为人民币元）

项目	2017年度										
	股本	其他权益工具			资本公积	减：库存股	其他综合收益	专项储备	盈余公积	未分配利润	所有者权益合计
		优先股	永续债	其他							
一、上年年末余额	48,840,000.00				22,060,005.98				5,799,441.16	52,194,970.44	128,894,417.58
加：会计政策变更											
前期差错更正											
其他											
二、本年初余额	48,840,000.00				22,060,005.98				5,799,441.16	52,194,970.44	128,894,417.58
三、本期增减变动金额（减少以“-”号填列）	2,160,000.00				71,509,589.80				11,620,358.36	96,933,225.18	182,223,173.34
（一）综合收益总额										116,203,583.54	116,203,583.54
（二）所有者投入和减少资本	2,160,000.00				71,509,589.80						73,669,589.80
1. 所有者投入的普通股	2,160,000.00				54,000,000.00						56,160,000.00
2. 其他权益工具持有者投入资本											
3. 股份支付计入所有者权益的金额					17,509,589.80						17,509,589.80
4. 其他											
（三）利润分配									11,620,358.36	-19,270,358.36	-7,650,000.00
1. 提取盈余公积									11,620,358.36	-11,620,358.36	
2. 对所有者（或股东）的分配										-7,650,000.00	-7,650,000.00
3. 其他											
（四）所有者权益内部结转											
1. 资本公积转增资本（或股本）											
2. 盈余公积转增资本（或股本）											
3. 盈余公积弥补亏损											
4. 设定受益计划变动额结转留存收益											
5. 其他											
（五）专项储备											
1. 本期提取											
2. 本期使用											
（六）其他											
四、本期期末余额	51,000,000.00				93,569,595.78				17,419,799.52	149,128,195.62	311,117,590.92

企业法定代表人：


主管会计工作负责人：


会计机构负责人：




## 北京柠檬微趣科技股份有限公司 2017 年 1 月 1 日-2020 年 6 月 30 日财务报表附注 (除特殊注明外, 金额单位均为人民币元)

### 一、 公司基本情况

#### (一) 公司概况

北京柠檬微趣科技股份有限公司(以下简称“公司”或者“本公司”),原名北京嚶鸣谷科技有限公司,系于 2008 年 8 月 25 日经北京市工商行政管理局海淀分局核准登记的有限责任公司(自然人投资或控股),于 2012 年 1 月更名为北京柠檬微趣科技有限公司。2015 年 11 月 20 日,由北京市工商行政管理局海淀分局核准,公司名称由北京柠檬微趣科技有限公司变更为北京柠檬微趣科技股份有限公司。公司设立时注册资本人民币 145.00 万元。2009 年 8 月 12 日,第一次增资,注册资本变为 200.00 万元,该次增资经北京润鹏冀能会计师事务所验资并出具验资报告(京润<验>字[2009]第-29678 号)。2014 年 3 月 10 日,公司召开股东会,全体股东一致同意注册资本由 200.00 万元增加到 227.27 万元,该次增资经北京东审鼎立国际会计师事务所有限责任公司验资并出具验资报告(东鼎会字[2014]08-368 号)。2015 年 7 月 14 日,经全体股东同意,增加注册资本 28.09 万元,此次增资经北京东审鼎立国际会计师事务所有限责任公司验资并出具验资报告(东鼎会字[2015]08-238 号),至此注册资本增加到 255.36 万元。截至 2015 年 8 月 31 日,经立信会计师事务所(特殊普通合伙)审计的净资产为 5,368.39 万元,按照 1:0.89412 的折股比例折合股本 4,800.00 万股,每股 1 元,共计 4,800.00 万元。根据 2016 年 9 月 6 日签订的《股权转让协议》,刘岗通过股转公司公开交易系统,以每股人民币 19.00 元的价格,将其持有的本公司 70.00 万股转让给李斌;根据 2016 年 9 月 14 日签订的《股权转让协议》,刘岗通过股转公司公开交易系统,以每股人民币 19.00 元的价格,将其持有的本公司 30.00 万股转让给李斌。根据公司 2016 年第三次临时股东会决议,公司申请增加注册资本人民币 84.00 万元,增资后公司注册资本变更为 4,884.00 万元。该次增资经立信会计师事务所(特殊普通合伙)验资并出具验资报告(信会师报字[2016]第 712076 号)。根据公司 2017 年第一届董事会第七次会议决议和修改后的章程规定,公司申请增加注册资本人民币 216.00 万元,增资后公司注册资本变更为人民币 5,100.00 万元,该次增资经立信会计师事务所(特殊普通合伙)验资并出具验资报告(信会师报字[2017]第 ZG10012 号)。

企业法人统一社会信用代码: 91110108679625401E

注册资本: 人民币 5,100.00 万元

公司类型: 股份有限公司(非上市、自然人投资或控股)



经营期限：2008 年 8 月 25 日至长期

公司注册地址：北京市西城区车公庄大街 4 号院 3 号楼二层 204 室

公司法定代表人：齐伟

公司主要产品所属行业：软件和信息技术服务业

公司主要经营范围：技术开发、技术推广、技术转让、技术咨询、技术服务；应用  
软件服务；软件开发；销售自行开发后的产品；产品设计；设计、制作、代理、发  
布广告；货物进出口、代理进出口、技术进出口；从事互联网文化活动；互联网信  
息服务。（企业依法自主选择经营项目，开展经营活动；从事互联网文化活动、互联  
网信息服务以及依法须经批准的项目，经相关部门批准后依批准的内容开展经营活  
动；不得从事本市产业政策禁止和限制类项目的经营活动。）

本财务报表业经公司董事会于 2020 年 9 月 20 日批准报出。

## （二）合并财务报表范围

本公司合并财务报表范围内子公司如下：

子公司名称	是否纳入合并财务报表范围			
	2020.6.30	2019.12.31	2018.12.31	2017.12.31
北京柠檬微趣网络科技有限公司	是	是	是	是
Microfun Inc.	是	是	是	是
柠檬微趣有限公司	是	是	是	尚未设立

## 二、财务报表的编制基础

### （一）编制基础

公司以持续经营为基础，根据实际发生的交易和事项，按照财政部颁布的《企业会  
计准则——基本准则》和各项具体会计准则、企业会计准则应用指南、企业会计准  
则解释及其他相关规定（以下合称“企业会计准则”），以及中国证券监督管理委员会  
《公开发行证券的公司信息披露编报规则第 15 号——财务报告的一般规定》的披  
露规定编制财务报表。

### （二）持续经营

公司自本报告期末至少 12 个月内具备持续经营能力,无影响持续经营能力的重大事  
项。

### 三、重要会计政策及会计估计

以下披露内容已涵盖了本公司根据实际生产经营特点制定的具体会计政策和会计估计。详见本附注“三、（十）金融工具”、“三、（十四）固定资产”、“三、（十七）无形资产”、“三、（十九）长期待摊费用”、“三、（二十四）收入”。

#### （一）遵循企业会计准则的声明

本财务报表符合财政部颁布的企业会计准则的要求，真实、完整地反映了本公司 2017 年 12 月 31 日、2018 年 12 月 31 日、2019 年 12 月 31 日、2020 年 6 月 30 日的合并及母公司财务状况以及 2017 年度、2018 年度、2019 年度、2020 年 1-6 月的合并及母公司经营成果和现金流量。

#### （二）会计期间

自公历 1 月 1 日至 12 月 31 日止为一个会计年度。

#### （三）营业周期

本公司营业周期为 12 个月。

#### （四）记账本位币

本公司采用人民币为记账本位币。

#### （五）同一控制下和非同一控制下企业合并的会计处理方法

同一控制下企业合并：合并方在企业合并中取得的资产和负债，按照合并日被合并方资产、负债（包括最终控制方收购被合并方而形成的商誉）在最终控制方合并财务报表中的账面价值计量。在合并中取得的净资产账面价值与支付的合并对价账面价值（或发行股份面值总额）的差额，调整资本公积中的股本溢价，资本公积中的股本溢价不足冲减的，调整留存收益。

非同一控制下企业合并：购买方在购买日对作为企业合并对价付出的资产、发生或承担的负债按照公允价值计量，公允价值与其账面价值的差额，计入当期损益。合并成本大于合并中取得的被购买方可辨认净资产公允价值份额的差额，确认为商誉；合并成本小于合并中取得的被购买方可辨认净资产公允价值份额的差额，计入当期损益。

为企业合并发生的直接相关费用于发生时计入当期损益；为企业合并而发行权益性证券或债务性证券的交易费用，计入权益性证券或债务性证券的初始确认金额。

## (六) 合并财务报表的编制方法

### 1、 合并范围

合并财务报表的合并范围以控制为基础确定,合并范围包括本公司及全部子公司。

### 2、 合并程序

本公司以自身和各子公司的财务报表为基础,根据其他有关资料,编制合并财务报表。本公司编制合并财务报表,将整个企业集团视为一个会计主体,依据相关企业会计准则的确认、计量和列报要求,按照统一的会计政策,反映本企业集团整体财务状况、经营成果和现金流量。

所有纳入合并财务报表合并范围的子公司所采用的会计政策、会计期间与本公司一致,如子公司采用的会计政策、会计期间与本公司不一致的,在编制合并财务报表时,按本公司的会计政策、会计期间进行必要的调整。对于非同一控制下企业合并取得的子公司,以购买日可辨认净资产公允价值为基础对其财务报表进行调整。对于同一控制下企业合并取得的子公司,以其资产、负债(包括最终控制方收购该子公司而形成的商誉)在最终控制方财务报表中的账面价值为基础对其财务报表进行调整。

子公司所有者权益、当期净损益和当期综合收益中属于少数股东的份额分别在合并资产负债表中所有者权益项目下、合并利润表中净利润项目下和综合收益总额项目下单独列示。子公司少数股东分担的当期亏损超过了少数股东在该子公司期初所有者权益中所享有份额而形成的余额,冲减少数股东权益。

#### (1) 增加子公司或业务

在报告期内,若因同一控制下企业合并增加子公司或业务的,则调整合并资产负债表的期初数;将子公司或业务合并当期期初至报告期末的收入、费用、利润纳入合并利润表;将子公司或业务合并当期期初至报告期末的现金流量纳入合并现金流量表,同时对比较报表的相关项目进行调整,视同合并后的报告主体自最终控制方开始控制时点起一直存在。

因追加投资等原因能够对同一控制下的被投资方实施控制的,视同参与合并的各方在最终控制方开始控制时即以目前的状态存在进行调整。在取得被合并方控制权之前持有的股权投资,在取得原股权之日与合并方和被合并方同处于同一控制之日孰晚日起至合并日之间已确认有关损益、其他综合收益以及其他净资产变动,分别冲减比较报表期间的期初留存收益或当期损益。

在报告期内,若因非同一控制下企业合并增加子公司或业务的,则不调整合并资产负债表期初数;将该子公司或业务自购买日至报告期末的收入、费用、利

润纳入合并利润表；该子公司或业务自购买日至报告期末的现金流量纳入合并现金流量表。

因追加投资等原因能够对非同一控制下的被投资方实施控制的，对于购买日之前持有的被购买方的股权，本公司按照该股权在购买日的公允价值进行重新计量，公允价值与其账面价值的差额计入当期投资收益。购买日之前持有的被购买方的股权涉及权益法核算下的其他综合收益以及除净损益、其他综合收益和利润分配之外的其他所有者权益变动的，与其相关的其他综合收益、其他所有者权益变动转为购买日所属当期投资收益，不能重分类进损益的其他综合收益除外。

## （2）处置子公司或业务

### ①一般处理方法

在报告期内，本公司处置子公司或业务，则该子公司或业务期初至处置日的收入、费用、利润纳入合并利润表；该子公司或业务期初至处置日的现金流量纳入合并现金流量表。

因处置部分股权投资或其他原因丧失了对被投资方控制权时，对于处置后的剩余股权投资，本公司按照其在丧失控制权日的公允价值进行重新计量。处置股权取得的对价与剩余股权公允价值之和，减去按原持股比例计算应享有原有子公司自购买日或合并日开始持续计算的净资产的份额与商誉之和的差额，计入丧失控制权当期的投资收益。与原有子公司股权投资相关的其他综合收益或除净损益、其他综合收益及利润分配之外的其他所有者权益变动，在丧失控制权时转为当期投资收益，不能重分类进损益的其他综合收益除外。

因其他投资方对子公司增资而导致本公司持股比例下降从而丧失控制权的，按照上述原则进行会计处理。

### ②分步处置子公司

通过多次交易分步处置对子公司股权投资直至丧失控制权的，处置对子公司股权投资的各项交易的条款、条件以及经济影响符合以下一种或多种情况，通常表明应将多次交易事项作为一揽子交易进行会计处理：

- i. 这些交易是同时或者在考虑了彼此影响的情况下订立的；
- ii. 这些交易整体才能达成一项完整的商业结果；
- iii. 一项交易的发生取决于其他至少一项交易的发生；
- iv. 一项交易单独看是不经济的，但是和其他交易一并考虑时是经济的。

处置对子公司股权投资直至丧失控制权的各项交易属于一揽子交易的，本公司将各项交易作为一项处置子公司并丧失控制权的交易进行会计处理；但是，在丧失控制权之前每一次处置价款与处置投资对应的享有该子公司净资产份额

的差额，在合并财务报表中确认为其他综合收益，在丧失控制权时一并转入丧失控制权当期的损益。

处置对子公司股权投资直至丧失控制权的各项交易不属于一揽子交易的，在丧失控制权之前，按不丧失控制权的情况下部分处置对子公司的股权投资的相关政策进行会计处理；在丧失控制权时，按处置子公司一般处理方法进行会计处理。

### (3) 购买子公司少数股权

本公司因购买少数股权新取得的长期股权投资与按照新增持股比例计算应享有子公司自购买日（或合并日）开始持续计算的净资产份额之间的差额，调整合并资产负债表中的资本公积中的股本溢价，资本公积中的股本溢价不足冲减的，调整留存收益。

### (4) 不丧失控制权的情况下部分处置对子公司的股权投资

在不丧失控制权的情况下因部分处置对子公司的长期股权投资而取得的处置价款与处置长期股权投资相对应享有子公司自购买日或合并日开始持续计算的净资产份额之间的差额，调整合并资产负债表中的资本公积中的股本溢价，资本公积中的股本溢价不足冲减的，调整留存收益。

## (七) 合营安排分类及会计处理方法

合营安排分为共同经营和合营企业。

当本公司是合营安排的合营方，享有该安排相关资产且承担该安排相关负债时，为共同经营。

本公司确认与共同经营中利益份额相关的下列项目，并按照相关企业会计准则的规定进行会计处理：

- (1) 确认本公司单独所持有的资产，以及按本公司份额确认共同持有的资产；
- (2) 确认本公司单独所承担的负债，以及按本公司份额确认共同承担的负债；
- (3) 确认出售本公司享有的共同经营产出份额所产生的收入；
- (4) 按本公司份额确认共同经营因出售产出所产生的收入；
- (5) 确认单独所发生的费用，以及按本公司份额确认共同经营发生的费用。

## (八) 现金及现金等价物的确定标准

在编制现金流量表时，将本公司库存现金以及可以随时用于支付的存款确认为现金。将同时具备期限短（从购买日起三个月内到期）、流动性强、易于转换为已知现金、价值变动风险很小四个条件的投资，确定为现金等价物。

## (九) 外币业务和外币报表折算

### 1、 外币业务

外币业务采用交易发生日的即期汇率作为折算汇率将外币金额折合成人民币记账。

资产负债表日外币货币性项目余额按资产负债表日即期汇率折算,由此产生的汇兑差额,除属于与购建符合资本化条件的资产相关的外币专门借款产生的汇兑差额按照借款费用资本化的原则处理外,均计入当期损益。

### 2、 外币财务报表的折算

资产负债表中的资产和负债项目,采用资产负债表日的即期汇率折算;所有者权益项目除“未分配利润”项目外,其他项目采用发生时的即期汇率折算。利润表中的收入和费用项目,采用交易发生日的即期汇率折算。

处置境外经营时,将与该境外经营相关的外币财务报表折算差额,自所有者权益项目转入处置当期损益。

## (十) 金融工具

金融工具包括金融资产、金融负债和权益工具。

### 1、 金融工具的分类

#### 自 2019 年 1 月 1 日起的会计政策

根据本公司管理金融资产的业务模式和金融资产的合同现金流量特征,金融资产于初始确认时分类为:以摊余成本计量的金融资产、以公允价值计量且其变动计入其他综合收益的金融资产(债务工具)和以公允价值计量且其变动计入当期损益的金融资产。

业务模式是以收取合同现金流量为目标且合同现金流量仅为对本金和以未偿付本金金额为基础的利息的支付的,分类为以摊余成本计量的金融资产;业务模式既以收取合同现金流量又以出售该金融资产为目标且合同现金流量仅为对本金和以未偿付本金金额为基础的利息的支付的,分类为以公允价值计量且其变动计入其他综合收益的金融资产(债务工具);除此之外的其他金融资产,分类为以公允价值计量且其变动计入当期损益的金融资产。

对于非交易性权益工具投资,本公司在初始确认时确定是否将其指定为以公允价值计量且其变动计入其他综合收益的金融资产(权益工具)。

金融负债于初始确认时分类为:以公允价值计量且其变动计入当期损益的金融负债和以摊余成本计量的金融负债。

## 2019 年 1 月 1 日前的会计政策

金融资产和金融负债于初始确认时分类为：以公允价值计量且其变动计入当期损益的金融资产或金融负债，包括交易性金融资产或金融负债和直接指定为以公允价值计量且其变动计入当期损益的金融资产或金融负债；持有至到期投资；应收款项；可供出售金融资产；其他金融负债等。

## 2、金融工具的确认依据和计量方法

### 自 2019 年 1 月 1 日起的会计政策

#### (1) 以摊余成本计量的金融资产

以摊余成本计量的金融资产包括应收票据、应收账款、其他应收款、长期应收款、债权投资等，按公允价值进行初始计量，相关交易费用计入初始确认金额；不包含重大融资成分的应收账款以及本公司决定不考虑不超过一年的融资成分的应收账款，以合同交易价格进行初始计量。

持有期间采用实际利率法计算的利息计入当期损益。

收回或处置时，将取得的价款与该金融资产账面价值之间的差额计入当期损益。

#### (2) 以公允价值计量且其变动计入其他综合收益的金融资产（债务工具）

以公允价值计量且其变动计入其他综合收益的金融资产（债务工具）包括应收款项融资、其他债权投资等，按公允价值进行初始计量，相关交易费用计入初始确认金额。该金融资产按公允价值进行后续计量，公允价值变动除采用实际利率法计算的利息、减值损失或利得和汇兑损益之外，均计入其他综合收益。终止确认时，之前计入其他综合收益的累计利得或损失从其他综合收益中转出，计入当期损益。

#### (3) 以公允价值计量且其变动计入其他综合收益的金融资产（权益工具）

以公允价值计量且其变动计入其他综合收益的金融资产（权益工具）包括其他权益工具投资等，按公允价值进行初始计量，相关交易费用计入初始确认金额。该金融资产按公允价值进行后续计量，公允价值变动计入其他综合收益。取得的股利计入当期损益。

终止确认时，之前计入其他综合收益的累计利得或损失从其他综合收益中转出，计入留存收益。

#### (4) 以公允价值计量且其变动计入当期损益的金融资产

以公允价值计量且其变动计入当期损益的金融资产包括交易性金融资产、衍生



金融资产、其他非流动金融资产等，按公允价值进行初始计量，相关交易费用计入当期损益。该金融资产按公允价值进行后续计量，公允价值变动计入当期损益。

(5) 以公允价值计量且其变动计入当期损益的金融负债

以公允价值计量且其变动计入当期损益的金融负债包括交易性金融负债、衍生金融负债等，按公允价值进行初始计量，相关交易费用计入当期损益。该金融负债按公允价值进行后续计量，公允价值变动计入当期损益。

终止确认时，其账面价值与支付的对价之间的差额计入当期损益。

(6) 以摊余成本计量的金融负债

以摊余成本计量的金融负债包括短期借款、应付票据、应付账款、其他应付款、长期借款、应付债券、长期应付款，按公允价值进行初始计量，相关交易费用计入初始确认金额。

持有期间采用实际利率法计算的利息计入当期损益。

终止确认时，将支付的对价与该金融负债账面价值之间的差额计入当期损益。

### 2019 年 1 月 1 日前的会计政策

(1) 以公允价值计量且其变动计入当期损益的金融资产（金融负债）

取得时以公允价值（扣除已宣告但尚未发放的现金股利或已到付息期但尚未领取的债券利息）作为初始确认金额，相关的交易费用计入当期损益。

持有期间将取得的利息或现金股利确认为投资收益，期末将公允价值变动计入当期损益。

处置时，其公允价值与初始入账金额之间的差额确认为投资收益，同时调整公允价值变动损益。

(2) 持有至到期投资

取得时按公允价值（扣除已到付息期但尚未领取的债券利息）和相关交易费用之和作为初始确认金额。

持有期间按照摊余成本和实际利率计算确认利息收入，计入投资收益。实际利率在取得时确定，在该预期存续期间或适用的更短期间内保持不变。

处置时，将所取得价款与该投资账面价值之间的差额计入投资收益。

(3) 应收款项

公司对外销售商品或提供劳务形成的应收债权，以及公司持有的其他企业的不包括在活跃市场上有报价的债务工具的债权，包括应收账款、其他应收款等，

以向购货方应收的合同或协议价款作为初始确认金额；具有融资性质的，按其现值进行初始确认。

收回或处置时，将取得的价款与该应收款项账面价值之间的差额计入当期损益。

#### （4）可供出售金融资产

取得时按公允价值（扣除已宣告但尚未发放的现金股利或已到付息期但尚未领取的债券利息）和相关交易费用之和作为初始确认金额。

持有期间将取得的利息或现金股利确认为投资收益。期末以公允价值计量且将公允价值变动计入其他综合收益。但是，在活跃市场中没有报价且其公允价值不能可靠计量的权益工具投资，以及与该权益工具挂钩并须通过交付该权益工具结算的衍生金融资产，按照成本计量。

处置时，将取得的价款与该金融资产账面价值之间的差额，计入投资损益；同时，将原直接计入其他综合收益的公允价值变动累计额对应处置部分的金额转出，计入当期损益。

#### （5）其他金融负债

按其公允价值和相关交易费用之和作为初始确认金额。采用摊余成本进行后续计量。

### 3、 金融资产转移的确认依据和计量方法

公司发生金融资产转移时，如已将金融资产所有权上几乎所有的风险和报酬转移给转入方，则终止确认该金融资产；如保留了金融资产所有权上几乎所有的风险和报酬的，则不终止确认该金融资产。

在判断金融资产转移是否满足上述金融资产终止确认条件时，采用实质重于形式的原则。公司将金融资产转移区分为金融资产整体转移和部分转移。金融资产整体转移满足终止确认条件的，将下列两项金额的差额计入当期损益：

（1）所转移金融资产的账面价值；

（2）因转移而收到的对价，与原直接计入所有者权益的公允价值变动累计额（涉及转移的金融资产为以公允价值计量且其变动计入其他综合收益的金融资产（债务工具）、可供出售金融资产的情形）之和。

金融资产部分转移满足终止确认条件的，将所转移金融资产整体的账面价值，在终止确认部分和未终止确认部分之间，按照各自的相对公允价值进行分摊，并将下列两项金额的差额计入当期损益：

（1）终止确认部分的账面价值；

(2) 终止确认部分的对价，与原直接计入所有者权益的公允价值变动累计额中对应终止确认部分的金额(涉及转移的金融资产为以公允价值计量且其变动计入其他综合收益的金融资产(债务工具)、可供出售金融资产的情形)之和。金融资产转移不满足终止确认条件的，继续确认该金融资产，所收到的对价确认为一项金融负债。

#### **4、 金融负债终止确认条件**

金融负债的现时义务全部或部分已经解除的，则终止确认该金融负债或其一部分；本公司若与债权人签定协议，以承担新金融负债方式替换现存金融负债，且新金融负债与现存金融负债的合同条款实质上不同的，则终止确认现存金融负债，并同时确认新金融负债。

对现存金融负债全部或部分合同条款作出实质性修改的，则终止确认现存金融负债或其一部分，同时将修改条款后的金融负债确认为一项新金融负债。

金融负债全部或部分终止确认时，终止确认的金融负债账面价值与支付对价(包括转出的非现金资产或承担的新金融负债)之间的差额，计入当期损益。本公司若回购部分金融负债的，在回购日按照继续确认部分与终止确认部分的相对公允价值，将该金融负债整体的账面价值进行分配。分配给终止确认部分的账面价值与支付的对价(包括转出的非现金资产或承担的新金融负债)之间的差额，计入当期损益。

#### **5、 金融资产和金融负债的公允价值的确定方法**

存在活跃市场的金融工具，以活跃市场中的报价确定其公允价值。不存在活跃市场的金融工具，采用估值技术确定其公允价值。在估值时，本公司采用在当前情况下适用并且有足够可利用数据和其他信息支持的估值技术，选择与市场参与者在相关资产或负债的交易中所考虑的资产或负债特征相一致的输入值，并优先使用相关可观察输入值。只有在相关可观察输入值无法取得或取得不切实可行的情况下，才使用不可观察输入值。

#### **6、 金融资产减值的测试方法及会计处理方法**

##### **自 2019 年 1 月 1 日起的会计政策**

本公司考虑所有合理且有依据的信息，包括前瞻性信息，以单项或组合的方式对以摊余成本计量的金融资产和以公允价值计量且其变动计入其他综合收益的金融资产(债务工具)的预期信用损失进行估计。预期信用损失的计量取决于金融资产自初始确认后是否发生信用风险显著增加。

如果该金融工具的信用风险自初始确认后已显著增加,本公司按照相当于该金融工具整个存续期内预期信用损失的金额计量其损失准备;如果该金融工具的信用风险自初始确认后并未显著增加,本公司按照相当于该金融工具未来 12 个月内预期信用损失的金额计量其损失准备。由此形成的损失准备的增加或转回金额,作为减值损失或利得计入当期损益。

通常逾期超过 30 日,本公司即认为该金融工具的信用风险已显著增加,除非有确凿证据证明该金融工具的信用风险自初始确认后并未显著增加。

如果金融工具于资产负债表日的信用风险较低,本公司即认为该金融工具的信用风险自初始确认后并未显著增加。

如果有客观证据表明某项金融资产已经发生信用减值,则本公司在单项基础上对该金融资产计提减值准备。

对于应收账款,无论是否包含重大融资成分,本公司始终按照相当于整个存续期内预期信用损失的金额计量其损失准备。

对于租赁应收款、公司通过销售商品或提供劳务形成的长期应收款,本公司选择始终按照相当于整个存续期内预期信用损失的金额计量其损失准备。

### **2019 年 1 月 1 日前的会计政策**

除以公允价值计量且其变动计入当期损益的金融资产外,本公司于资产负债表日对金融资产的账面价值进行检查,如果有客观证据表明某项金融资产发生减值的,计提减值准备。

#### **(1) 可供出售金融资产的减值准备:**

期末如果可供出售金融资产的公允价值发生严重下降,或在综合考虑各种相关因素后,预期这种下降趋势属于非暂时性的,就认定其已发生减值,将原直接计入所有者权益的公允价值下降形成的累计损失一并转出,确认减值损失。

对于已确认减值损失的可供出售债务工具,在随后的会计期间公允价值已上升且客观上与确认原减值损失确认后发生的事项有关的,原确认的减值损失予以转回,计入当期损益。

可供出售权益工具投资发生的减值损失,不通过损益转回。

#### **(2) 应收款项坏账准备:**

##### **① 单项金额重大并单独计提坏账准备的应收款项:**

单项金额重大的判断依据或金额标准:以超过应收款项金额的 10.00%为确认标准。

单项金额重大并单独计提坏账准备的计提方法：单独进行减值测试，如有客观证据表明其已发生减值，按预计未来现金流量现值低于其账面价值的差额计提坏账准备，计入当期损益。单独测试未发生减值的应收款项，将其归入相应组合计提坏账准备。

②按信用风险特征组合计提坏账准备应收款项：

按信用风险特征组合计提坏账准备的计提方法	
组合 1：账龄分析法	按账龄分析法计提坏账准备
组合 2：合并范围内关联方应收款项	具有较低信用风险，不计提坏账准备

组合中，采用账龄分析法计提坏账准备的：

账龄	应收账款计提比例(%)	其他应收款计提比例(%)
1 年以内（含 1 年）	5.00	5.00
1—2 年	10.00	10.00
2—3 年	20.00	20.00
3 年以上	100.00	100.00

组合中，采用其他方法计提坏账准备的：

组合名称	应收账款计提比例(%)	其他应收款计提比例(%)
合并范围内关联方应收款项	不计提坏账准备	不计提坏账准备

③单项金额不重大但单独计提坏账准备的应收款项：

单独计提坏账准备的理由包括与对方存在争议或涉及诉讼、仲裁的应收款项，已有明显迹象表明债务人很可能无法履行还款义务的应收款项等。

坏账准备的计提方法：对于单项金额虽不重大但具备以上特征的应收款项，单独进行减值测试，根据其未来现金流量现值低于其账面价值的差额，确认减值损失，计提坏账准备。

(3) 持有至到期投资的减值准备：

持有至到期投资减值损失的计量比照应收款项减值损失计量方法处理。

## (十一) 持有待售

本公司将同时满足下列条件的非流动资产或处置组划分为持有待售类别：

- (1) 根据类似交易中出售此类资产或处置组的惯例，在当前状况下即可立即出售；
- (2) 出售极可能发生，即本公司已经就一项出售计划作出决议且获得确定的购买承诺，预计出售将在一年内完成。有关规定要求本公司相关权力机构或者监管部门批准后方可出售的，已经获得批准。

## (十二) 合同资产

### 自2020年1月1日起的会计政策

#### 1、 合同资产的确认方法及标准

本公司根据履行履约义务与客户付款之间的关系在资产负债表中列示合同资产或合同负债。本公司已向客户转让商品或提供服务而有权收取对价的权利（且该权利取决于时间流逝之外的其他因素）列示为合同资产。同一合同下的合同资产和合同负债以净额列示。本公司拥有的、无条件（仅取决于时间流逝）向客户收取对价的权利作为应收款项单独列示。

#### 2、 合同资产预期信用损失的确定方法及会计处理方法

合同资产的预期信用损失的确定方法及会计处理方法详见本附注“三、（十）、6、金融资产减值的测试方法及会计处理方法”中新金融工具准则下有关应收账款的会计处理。

## (十三) 长期股权投资

### 1、 共同控制、重大影响的判断标准

共同控制，是指按照相关约定对某项安排所共有的控制，并且该安排的相关活动必须经过分享控制权的参与方一致同意后才能决策。本公司与其他合营方一同对被投资单位实施共同控制且对被投资单位净资产享有权利的，被投资单位为本公司的合营企业。

重大影响，是指对一个企业的财务和经营决策有参与决策的权力，但并不能够控制或者与其他方一起共同控制这些政策的制定。本公司能够对被投资单位施加重大影响的，被投资单位为本公司联营企业。

### 2、 初始投资成本的确定

#### (1) 企业合并形成的长期股权投资

同一控制下的企业合并：公司以支付现金、转让非现金资产或承担债务方式以

及以发行权益性证券作为合并对价的，在合并日按照取得被合并方所有者权益在最终控制方合并财务报表中的账面价值的份额作为长期股权投资的初始投资成本。因追加投资等原因能够对同一控制下的被投资单位实施控制的，在合并日根据合并后应享有被合并方净资产在最终控制方合并财务报表中的账面价值的份额，确定长期股权投资的初始投资成本。合并日长期股权投资的初始投资成本，与达到合并前的长期股权投资账面价值加上合并日进一步取得股份新支付对价的账面价值之和的差额，调整股本溢价，股本溢价不足冲减的，冲减留存收益。

非同一控制下的企业合并：公司按照购买日确定的合并成本作为长期股权投资的初始投资成本。因追加投资等原因能够对非同一控制下的被投资单位实施控制的，按照原持有的股权投资账面价值加上新增投资成本之和，作为改按成本法核算的初始投资成本。

#### （2）其他方式取得的长期股权投资

以支付现金方式取得的长期股权投资，按照实际支付的购买价款作为初始投资成本。

以发行权益性证券取得的长期股权投资，按照发行权益性证券的公允价值作为初始投资成本。

在非货币性资产交换具有商业实质，且换入资产或换出资产的公允价值能够可靠计量时，以公允价值为基础计量。如换入资产和换出资产的公允价值均能可靠计量的，对于换入的长期股权投资，以换出资产的公允价值和应支付的相关税费作为换入的长期股权投资的初始投资成本，除非有确凿证据表明换入资产的公允价值更加可靠。非货币性资产交换不具有商业实质，或换入资产和换出资产的公允价值均不能可靠计量的，对于换入的长期股权投资，以换出资产的账面价值和应支付的相关税费作为换入长期股权投资的初始投资成本。

通过债务重组取得的长期股权投资，以所放弃债权的公允价值和可直接归属于该资产的税金等其他成本确定其入账价值，并将所放弃债权的公允价值与账面价值之间的差额，计入当期损益。

### 3、 后续计量及损益确认方法

#### （1）成本法核算的长期股权投资

公司对子公司的长期股权投资，采用成本法核算。除取得投资时实际支付的价款或对价中包含的已宣告但尚未发放的现金股利或利润外，公司按照享有被投资单位宣告发放的现金股利或利润确认当期投资收益。

## （2）权益法核算的长期股权投资

对联营企业和合营企业的长期股权投资，采用权益法核算。初始投资成本大于投资时应享有被投资单位可辨认净资产公允价值份额的差额，不调整长期股权投资的初始投资成本；初始投资成本小于投资时应享有被投资单位可辨认净资产公允价值份额的差额，计入当期损益。

公司按照应享有或应分担的被投资单位实现的净损益和其他综合收益的份额，分别确认投资收益和其他综合收益，同时调整长期股权投资的账面价值；按照被投资单位宣告分派的利润或现金股利计算应享有的部分，相应减少长期股权投资的账面价值；对于被投资单位除净损益、其他综合收益和利润分配以外所有者权益的其他变动，调整长期股权投资的账面价值并计入所有者权益。

在确认应享有被投资单位净损益的份额时，以取得投资时被投资单位可辨认净资产的公允价值为基础，并按照公司的会计政策及会计期间，对被投资单位的净利润进行调整后确认。在持有投资期间，被投资单位编制合并财务报表的，以合并财务报表中的净利润、其他综合收益和其他所有者权益变动中归属于被投资单位的金额为基础进行核算。

公司与联营企业、合营企业之间发生的未实现内部交易损益按照应享有的比例计算归属于公司的部分，予以抵销，在此基础上确认投资收益。与被投资单位发生的未实现内部交易损失，属于资产减值损失的，全额确认。公司与联营企业、合营企业之间发生投出或出售资产的交易，该资产构成业务的，按照本附注“三、（五）同一控制下和非同一控制下企业合并的会计处理方法”和“三、（六）合并财务报表的编制方法”中披露的相关政策进行会计处理。

在公司确认应分担被投资单位发生的亏损时，按照以下顺序进行处理：首先，冲减长期股权投资的账面价值。其次，长期股权投资的账面价值不足以冲减的，以其他实质上构成对被投资单位净投资的长期权益账面价值为限继续确认投资损失，冲减长期应收项目等的账面价值。最后，经过上述处理，按照投资合同或协议约定企业仍承担额外义务的，按预计承担的义务确认预计负债，计入当期投资损失。

## （3）长期股权投资的处置

处置长期股权投资，其账面价值与实际取得价款的差额，计入当期损益。

采用权益法核算的长期股权投资，在处置该项投资时，采用与被投资单位直接处置相关资产或负债相同的基础，按相应比例对原计入其他综合收益的部分进行会计处理。因被投资单位除净损益、其他综合收益和利润分配以外的其他所有者权益变动而确认的所有者权益，按比例结转入当期损益，由于被投资方重新计量设定受益计划净负债或净资产变动而产生的其他综合收益除外。



因处置部分股权投资等原因丧失了对被投资单位的共同控制或重大影响的,处置后的剩余股权改按金融工具确认和计量准则核算,其在丧失共同控制或重大影响之日的公允价值与账面价值之间的差额计入当期损益。原股权投资因采用权益法核算而确认的其他综合收益,在终止采用权益法核算时采用与被投资单位直接处置相关资产或负债相同的基础进行会计处理。因被投资方除净损益、其他综合收益和利润分配以外的其他所有者权益变动而确认的所有者权益,在终止采用权益法核算时全部转入当期损益。

因处置部分股权投资、因其他投资方对子公司增资而导致本公司持股比例下降等原因丧失了对被投资单位控制权的,在编制个别财务报表时,剩余股权能够对被投资单位实施共同控制或重大影响的,改按权益法核算,并对该剩余股权视同自取得时即采用权益法核算进行调整;剩余股权不能对被投资单位实施共同控制或施加重大影响的,改按金融工具确认和计量准则的有关规定进行会计处理,其在丧失控制之日的公允价值与账面价值间的差额计入当期损益。

处置的股权是因追加投资等原因通过企业合并取得的,在编制个别财务报表时,处置后的剩余股权采用成本法或权益法核算的,购买日之前持有的股权投资因采用权益法核算而确认的其他综合收益和其他所有者权益按比例结转;处置后的剩余股权改按金融工具确认和计量准则进行会计处理的,其他综合收益和其他所有者权益全部结转。

#### (十四) 固定资产

##### 1、 固定资产确认条件

固定资产指为生产商品、提供劳务、出租或经营管理而持有,并且使用寿命超过一个会计年度的有形资产。固定资产在同时满足下列条件时予以确认:

- (1) 与该固定资产有关的经济利益很可能流入企业;
- (2) 该固定资产的成本能够可靠地计量。

##### 2、 折旧方法

固定资产折旧采用年限平均法分类计提,根据固定资产类别、预计使用寿命和预计净残值率确定折旧率。如固定资产各组成部分的使用寿命不同或者以不同方式为企业提供经济利益,则选择不同折旧率或折旧方法,分别计提折旧。

融资租赁方式租入的固定资产,能合理确定租赁期届满时将会取得租赁资产所有权的,在租赁资产尚可使用年限内计提折旧;无法合理确定租赁期届满时能够取得租赁资产所有权的,在租赁期与租赁资产尚可使用年限两者中较短的期间内计提折旧。

各类固定资产折旧方法、折旧年限、残值率和年折旧率如下：

类别	折旧方法	折旧年限（年）	残值率（%）	年折旧率（%）
电子设备	年限平均法	3.00-5.00	5.00	19.00-31.67
运输工具	年限平均法	5.00	5.00	19.00
办公家具	年限平均法	5.00	5.00	19.00

### 3、 融资租入固定资产的认定依据、计价方法

公司与租赁方所签订的租赁协议条款中规定了下列条件之一的，确认为融资租入资产：

- （1）租赁期满后租赁资产的所有权归属于本公司；
- （2）公司具有购买资产的选择权，购买价款远低于行使选择权时该资产的公允价值；
- （3）租赁期占所租赁资产使用寿命的大部分；
- （4）租赁开始日的最低租赁付款额现值，与该资产的公允价值不存在较大的差异。

公司在承租开始日，将租赁资产公允价值与最低租赁付款额现值两者中较低者作为租入资产的入账价值，将最低租赁付款额作为长期应付款的入账价值，其差额作为未确认的融资费。

### (十五) 在建工程

在建工程项目按建造该项资产达到预定可使用状态前所发生的必要支出，作为固定资产的入账价值。所建造的固定资产在工程已达到预定可使用状态，但尚未办理竣工决算的，自达到预定可使用状态之日起，根据工程预算、造价或者工程实际成本等，按估计的价值转入固定资产，并按本公司固定资产折旧政策计提固定资产的折旧，待办理竣工决算后，再按实际成本调整原来的暂估价值，但不调整原已计提的折旧额。

### (十六) 借款费用

#### 1、 借款费用资本化的确认原则

借款费用，包括借款利息、折价或者溢价的摊销、辅助费用以及因外币借款而发生的汇兑差额等。

公司发生的借款费用，可直接归属于符合资本化条件的资产的购建或者生产的，予以资本化，计入相关资产成本；其他借款费用，在发生时根据其发生额确认为费用，计入当期损益。

符合资本化条件的资产,是指需要经过相当长时间的购建或者生产活动才能达到预定可使用或者可销售状态的固定资产、投资性房地产和存货等资产。

借款费用同时满足下列条件时开始资本化:

- (1) 资产支出已经发生, 资产支出包括为购建或者生产符合资本化条件的资产而以支付现金、转移非现金资产或者承担带息债务形式发生的支出;
- (2) 借款费用已经发生;
- (3) 为使资产达到预定可使用或者可销售状态所必要的购建或者生产活动已经开始。

## 2、 借款费用资本化期间

资本化期间,指从借款费用开始资本化时点到停止资本化时点的期间,借款费用暂停资本化的期间不包括在内。

当购建或者生产符合资本化条件的资产达到预定可使用或者可销售状态时,借款费用停止资本化。

当购建或者生产符合资本化条件的资产中部分项目分别完工且可单独使用时,该部分资产借款费用停止资本化。

购建或者生产的资产的各部分分别完工,但必须等到整体完工后才可使用或可对外销售的,在该资产整体完工时停止借款费用资本化。

## 3、 暂停资本化期间

符合资本化条件的资产在购建或生产过程中发生的非正常中断、且中断时间连续超过 3 个月的,则借款费用暂停资本化;该项中断如是所购建或生产的符合资本化条件的资产达到预定可使用状态或者可销售状态必要的程序,则借款费用继续资本化。在中断期间发生的借款费用确认为当期损益,直至资产的购建或者生产活动重新开始后借款费用继续资本化。

## 4、 借款费用资本化率、资本化金额的计算方法

对于为购建或者生产符合资本化条件的资产而借入的专门借款,以专门借款当期实际发生的借款费用,减去尚未动用的借款资金存入银行取得的利息收入或进行暂时性投资取得的投资收益后的金额,来确定借款费用的资本化金额。

对于为购建或者生产符合资本化条件的资产而占用的一般借款,根据累计资产支出超过专门借款部分的资产支出加权平均数乘以所占用一般借款的资本化率,计算确定一般借款应予资本化的借款费用金额。资本化率根据一般借款加权平均利率计算确定。

## (十七) 无形资产

### 1、 无形资产的计价方法

(1) 公司取得无形资产时按成本进行初始计量；

外购无形资产的成本，包括购买价款、相关税费以及直接归属于使该项资产达到预定用途所发生的其他支出。购买无形资产的价款超过正常信用条件延期支付，实质上具有融资性质的，无形资产的成本以购买价款的现值为基础确定。债务重组取得债务人用以抵债的无形资产，以所放弃债权的公允价值和可直接归属于使该资产达到预定用途所发生的税金等其他成本确定其入账价值，并将所放弃债权的公允价值与账面价值之间的差额，计入当期损益。

在非货币性资产交换具有商业实质，且换入资产或换出资产的公允价值能够可靠计量时，以公允价值为基础计量。如换入资产和换出资产的公允价值均能可靠计量的，对于换入的无形资产，以换出资产的公允价值和应支付的相关税费作为换入的无形资产的初始投资成本，除非有确凿证据表明换入资产的公允价值更加可靠。非货币性资产交换不具有商业实质，或换入资产和换出资产的公允价值均不能可靠计量的，对于换入的无形资产，以换出资产的账面价值和应支付的相关税费作为换入无形资产的初始投资成本。

(2) 后续计量

在取得无形资产时分析判断其使用寿命。

对于使用寿命有限的无形资产，在为企业带来经济利益的期限内按直线法摊销；无法预见无形资产为企业带来经济利益期限的，视为使用寿命不确定的无形资产，不予摊销。

### 2、 使用寿命有限的无形资产的使用寿命估计情况

项目	预计使用寿命(年)	摊销方法	依据
知识产权	10.00	平均年限法	知识产权评估报告

### 3、 划分研究阶段和开发阶段的具体标准

公司内部研究开发项目的支出分为研究阶段支出和开发阶段支出。

研究阶段：为获取并理解新的科学或技术知识等而进行的独创性的有计划调查、研究活动的阶段。

开发阶段：在进行商业性生产或使用前，将研究成果或其他知识应用于某项计划或设计，以生产出新的或具有实质性改进的材料、装置、产品等活动的阶段。

#### 4、 开发阶段支出资本化的具体条件

内部研究开发项目开发阶段的支出，同时满足下列条件时确认为无形资产：

- (1) 完成该无形资产以使其能够使用或出售在技术上具有可行性；
- (2) 具有完成该无形资产并使用或出售的意图；
- (3) 无形资产产生经济利益的方式，包括能够证明运用该无形资产生产的产品存在市场或无形资产自身存在市场，无形资产将在内部使用的，能够证明其有用性；
- (4) 有足够的技术、财务资源和其他资源支持，以完成该无形资产的开发，并有能力使用或出售该无形资产；
- (5) 归属于该无形资产开发阶段的支出能够可靠地计量。

开发阶段的支出，若不满足上列条件的，于发生时计入当期损益。研究阶段的支出，在发生时计入当期损益。

#### (十八) 长期资产减值

长期股权投资、固定资产、在建工程、使用寿命有限的无形资产等长期资产，于资产负债表日存在减值迹象的，进行减值测试。减值测试结果表明资产的可收回金额低于其账面价值的，按其差额计提减值准备并计入减值损失。可收回金额为资产的公允价值减去处置费用后的净额与资产预计未来现金流量的现值两者之间的较高者。资产减值准备按单项资产为基础计算并确认，如果难以对单项资产的可收回金额进行估计的，以该资产所属的资产组确定资产组的可收回金额。资产组是能够独立产生现金流入的最小资产组合。

商誉、使用寿命不确定的无形资产、尚未达到可使用状态的无形资产至少在每年年度终了进行减值测试。

本公司进行商誉减值测试，对于因企业合并形成的商誉的账面价值，自购买日起按照合理的方法分摊至相关的资产组；难以分摊至相关的资产组的，将其分摊至相关的资产组组合。本公司在分摊商誉的账面价值时，根据相关资产组或资产组组合能够从企业合并的协同效应中获得的相对受益情况进行分摊，在此基础上进行商誉减值测试。

在对包含商誉的相关资产组或者资产组组合进行减值测试时，如与商誉相关的资产组或者资产组组合存在减值迹象的，先对不包含商誉的资产组或者资产组组合进行减值测试，计算可收回金额，并与相关账面价值相比较，确认相应的减值损失。再对包含商誉的资产组或者资产组组合进行减值测试，比较这些相关资产组或者资产组组合的账面价值（包括所分摊的商誉的账面价值部分）与其可收回金额，如相关



资产组或者资产组组合的可收回金额低于其账面价值的，确认商誉的减值损失。  
上述资产减值损失一经确认，在以后会计期间不予转回。

#### **(十九) 长期待摊费用**

长期待摊费用为已经发生但应由本期和以后各期负担的分摊期限在一年以上的各项费用。本公司长期待摊费用包括装修费、推广费等。长期待摊费用在受益期内平均摊销。

#### **(二十) 合同负债**

##### **自2020年1月1日起的会计政策**

本公司根据履行履约义务与客户付款之间的关系在资产负债表中列示合同资产或合同负债。本公司已收或应收客户对价而应向客户转让商品或提供服务的义务列示为合同负债。同一合同下的合同资产和合同负债以净额列示。

#### **(二十一) 职工薪酬**

##### **1、 短期薪酬的会计处理方法**

本公司在职工为本公司提供服务的会计期间，将实际发生的短期薪酬确认为负债，并计入当期损益或相关资产成本。

本公司为职工缴纳的社会保险费和住房公积金，以及按规定提取的工会经费和职工教育经费，在职工为本公司提供服务的会计期间，根据规定的计提基础和计提比例计算确定相应的职工薪酬金额。

职工福利费为非货币性福利的，如能够可靠计量的，按照公允价值计量。

##### **2、 离职后福利的会计处理方法**

###### **设定提存计划**

本公司按当地政府的相关规定为职工缴纳基本养老保险和失业保险，在职工为本公司提供服务的会计期间，按以当地规定的缴纳基数和比例计算应缴纳金额，确认为负债，并计入当期损益或相关资产成本。

##### **3、 辞退福利的会计处理方法**

本公司在不能单方面撤回因解除劳动关系计划或裁减建议所提供的辞退福利时，或确认与涉及支付辞退福利的重组相关的成本或费用时（两者孰早），确认辞退福利产生的职工薪酬负债，并计入当期损益。

## (二十二) 预计负债

### 1、 预计负债的确认标准

与诉讼、债务担保、亏损合同、重组事项等或有事项相关的义务同时满足下列条件时，本公司确认为预计负债：

- (1) 该义务是本公司承担的现时义务；
- (2) 履行该义务很可能导致经济利益流出本公司；
- (3) 该义务的金额能够可靠地计量。

### 2、 各类预计负债的计量方法

本公司预计负债按履行相关现时义务所需的支出的最佳估计数进行初始计量。本公司在确定最佳估计数时，综合考虑与或有事项有关的风险、不确定性和货币时间价值等因素。对于货币时间价值影响重大的，通过对相关未来现金流出进行折现后确定最佳估计数。

最佳估计数分别以下情况处理：

所需支出存在一个连续范围（或区间），且该范围内各种结果发生的可能性相同的，则最佳估计数按照该范围的中间值即上下限金额的平均数确定。

所需支出不存在一个连续范围（或区间），或虽然存在一个连续范围但该范围内各种结果发生的可能性不相同的，如或有事项涉及单个项目的，则最佳估计数按照最可能发生金额确定；如或有事项涉及多个项目的，则最佳估计数按各种可能结果及相关概率计算确定。

本公司清偿预计负债所需支出全部或部分预期由第三方补偿的，补偿金额在基本确定能够收到时，作为资产单独确认，确认的补偿金额不超过预计负债的账面价值。

## (二十三) 股份支付

本公司的股份支付是为了获取职工或其他方提供服务而授予权益工具或者承担以权益工具为基础确定的负债的交易。本公司的股份支付分为以权益结算的股份支付和以现金结算的股份支付。

### 1、 以权益结算的股份支付及权益工具

以权益结算的股份支付换取职工提供服务的，以授予职工权益工具的公允价值计量。本公司以限制性股票进行股份支付的，职工出资认购股票，股票在达到解锁条件并解锁前不得上市流通或转让；如果最终股权激励计划规定的解锁条件未能达到，则本公司按照事先约定的价格回购股票。本公司取得职工认购限制性股票支付的款项时，按照取得的认股款确认股本和资本公积（股本溢价），

同时就回购义务全额确认一项负债并确认库存股。在等待期内每个资产负债表日，本公司根据最新取得的可行权职工人数变动、是否达到规定业绩条件等后续信息对可行权权益工具数量作出最佳估计，以此为基础，按照授予日的公允价值，将当期取得的服务计入相关成本或费用，相应增加资本公积。在可行权日之后不再对已确认的相关成本或费用和所有者权益总额进行调整。但授予后立即可行权的，在授予日按照公允价值计入相关成本或费用，相应增加资本公积。

对于最终未能行权的股份支付，不确认成本或费用，除非行权条件是市场条件或非可行权条件，此时无论是否满足市场条件或非可行权条件，只要满足所有可行权条件中的非市场条件，即视为可行权。

如果修改了以权益结算的股份支付的条款，至少按照未修改条款的情况确认取得的服务。此外，任何增加所授予权益工具公允价值的修改，或在修改日对职工有利的变更，均确认取得服务的增加。

如果取消了以权益结算的股份支付，则于取消日作为加速行权处理，立即确认尚未确认的金额。职工或其他方能够选择满足非可行权条件但在等待期内未满足的，作为取消以权益结算的股份支付处理。但是，如果授予新的权益工具，并在新权益工具授予日认定所授予的新权益工具是用于替代被取消的权益工具的，则以与处理原权益工具条款和条件修改相同的方式，对所授予的替代权益工具进行处理。

## 2、 以现金结算的股份支付及权益工具

以现金结算的股份支付，按照本公司承担的以股份或其他权益工具为基础计算确定的负债的公允价值计量。初始授予日的公允价值计量，并考虑授予权益工具的条款和条件。授予后立即可行权的，在授予日以承担负债的公允价值计入成本或费用，相应增加负债；完成等待期内的服务或达到规定业绩条件才可行权的，在等待期内以对可行权情况的最佳估计为基础，按照承担负债的公允价值，将当期取得的服务计入相关成本或费用，增加相应负债。在相关负债结算前的每个资产负债表日以及结算日，对负债的公允价值重新计量，其变动计入当期损益。

## (二十四) 收入

### 自 2020 年 1 月 1 日起的会计政策

#### 1、 收入确认和计量所采用的会计政策

本公司在履行了合同中的履约义务，即在客户取得相关商品或服务控制权时确认收入。取得相关商品或服务控制权，是指能够主导该商品或服务的使用并从中获得几乎全部的经济利益。

合同中包含两项或多项履约义务的，本公司在合同开始日，按照各单项履约义务所承诺商品或服务的单独售价的相对比例，将交易价格分摊至各单项履约义务。本公司按照分摊至各单项履约义务的交易价格计量收入。

交易价格是指本公司因向客户转让商品或服务而预期有权收取的对价金额，不包括代第三方收取的款项以及预期将退还给客户的款项。本公司根据合同条款，结合其以往的习惯做法确定交易价格，并在确定交易价格时，考虑可变对价、合同中存在的重大融资成分、非现金对价、应付客户对价等因素的影响。本公司以不超过在相关不确定性消除时累计已确认收入极可能不会发生重大转回的金额确定包含可变对价的交易价格。合同中存在重大融资成分的，本公司按照假定客户在取得商品或服务控制权时即以现金支付的应付金额确定交易价格，并在合同期间内采用实际利率法摊销该交易价格与合同对价之间的差额。满足下列条件之一的，属于在某一时段内履行履约义务，否则，属于在某一时点履行履约义务：

- 客户在本公司履约的同时即取得并消耗本公司履约所带来的经济利益。
- 客户能够控制本公司履约过程中在建的商品。
- 本公司履约过程中所产出的商品具有不可替代用途，且本公司在整个合同期内有权就累计至今已完成的履约部分收取款项。

对于在某一时段内履行的履约义务，本公司在该段时间内按照履约进度确认收入，但是，履约进度不能合理确定的除外。本公司考虑商品或服务的性质，采用产出法或投入法确定履约进度。当履约进度不能合理确定时，已经发生的成本预计能够得到补偿的，本公司按照已经发生的成本金额确认收入，直到履约进度能够合理确定为止。

对于在某一时点履行的履约义务，本公司在客户取得相关商品或服务控制权时点确认收入。在判断客户是否已取得商品或服务控制权时，本公司考虑下列迹象：

- 本公司就该商品或服务享有现时收款权利，即客户就该商品或服务负有现时付款义务。
- 本公司已将该商品的法定所有权转移给客户，即客户已拥有该商品的法定所有权。
- 本公司已将该商品实物转移给客户，即客户已实物占有该商品。
- 本公司已将该商品所有权上的主要风险和报酬转移给客户，即客户已取得该商品所有权上的主要风险和报酬。
- 客户已接受该商品或服务。

## 2020 年 1 月 1 日前的会计政策

### 1、 销售商品收入确认的一般原则

- (1) 本公司已将商品所有权上的主要风险和报酬转移给购货方；
- (2) 本公司既没有保留通常与所有权相联系的继续管理权，也没有对已售出的商品实施有效控制；
- (3) 收入的金额能够可靠地计量；
- (4) 相关的经济利益很可能流入本公司；
- (5) 相关的、已发生或将发生的成本能够可靠地计量。

### 2、 本公司销售收入确认的具体原则

公司具体的盈利方式主要为游戏免费、道具收费及为第三方提供广告服务。

#### (1) 游戏分成收入

游戏免费、道具收费方式下，游戏玩家通过平台运营商下载游戏后，无需注册即可在平台运营的游戏产品进行游戏体验而无需支付任何费用；如果游戏玩家希望进一步加强游戏体验，如更简单的通过游戏关卡，则需要通过支付宝等第三方渠道购买游戏道具。

公司游戏内的游戏道具全部为即时型道具，公司在出售游戏道具时不确认收入，在付费用户使用道具时确认收入。

该方式下，公司主要运营模式为通过与各大平台如苹果 App Store、安卓市场等联合运营及授权运营。

在联合运营模式下，公司通过与苹果公司等运营商或渠道商签订合作协议，合作公司通过其自有渠道、运营商渠道等对公司产品进行推广，合作运营商或渠道商对游戏产品所获得的收入按合同约定在扣除不超过占收入额约定比例的渠道成本后的净收益定期与公司进行分成结算，公司经双方核对确认后，将游戏分成款作为收入确认的基础。在此基础之上，扣除付费玩家购买且未使用道具对收入的影响，确认公司营业收入。

在授权运营模式下，代理方向公司一次性支付游戏产品的版权费，游戏运营收入以合同约定分成比例结算。版权费收入列为预收账款，分别于协议约定的受益期间内对其按直线法摊销计入营业收入；代理方对游戏产品所获得的收入按合同约定在扣除不超过占收入额约定比例的渠道成本后的净收益定期与公司进行分成结算，公司经双方核对确认后，将游戏分成款作为收入确认的基础。在此基础之上，扣除付费玩家购买且未使用道具对收入的影响，确认公司营业收入。



公司游戏运营收入均按照分成所得以净额法确认收入。有部分合作渠道商/运营商将游戏软件应用的收费接口交由公司优化,由公司代为收取全部充值收入后再按上述约定与合作渠道商/运营商进行分成结算,此种情况下,公司仍按照分成后所得以净额法确认收入。

#### (2) 流量变现收入

为第三方提供广告服务方式下,公司在游戏内新增了流量变现接口,通过广告运营商接入广告流量进行流量变现。公司与广告运营商签订框架协议,为广告运营商开放在线广告端口,公司与广告运营商定期进行结算,双方核对无误后确认收入。

### 3、 本公司成本结转的具体原则

报告期内,公司成本主要是游戏产品的运营维护成本,具体包括:运营人员的工资、服务器使用费、折旧等,于每月末结转当月成本。

## (二十五) 合同成本

### 自 2020 年 1 月 1 日起的会计政策

合同成本包括合同履行成本与合同取得成本。

本公司为履行合同而发生的成本,不属于存货、固定资产或无形资产等相关准则规范范围的,在满足下列条件时作为合同履行成本确认为一项资产:

- 该成本与一份当前或预期取得的合同直接相关。
- 该成本增加了本公司未来用于履行履约义务的资源。
- 该成本预期能够收回。

本公司为取得合同发生的增量成本预期能够收回的,作为合同取得成本确认为一项资产。

与合同成本有关的资产采用与该资产相关的商品或服务收入确认相同的基础进行摊销;但是对于合同取得成本摊销期限未超过一年的,本公司在发生时将其计入当期损益。

与合同成本有关的资产,其账面价值高于下列两项的差额的,本公司对超出部分计提减值准备,并确认为资产减值损失:

- 1、因转让与该资产相关的商品或服务预期能够取得的剩余对价;
- 2、为转让该相关商品或服务估计将要发生的成本。

以前期间减值的因素之后发生变化,使得前述差额高于该资产账面价值的,本公司转回原已计提的减值准备,并计入当期损益,但转回后的资产账面价值不超过假定不计提减值准备情况下该资产在转回日的账面价值。

## (二十六) 政府补助

### 1、 类型

政府补助，是本公司从政府无偿取得的货币性资产与非货币性资产。分为与资产相关的政府补助和与收益相关的政府补助。

与资产相关的政府补助，是指本公司取得的、用于购建或以其他方式形成长期资产的政府补助。与收益相关的政府补助，是指除与资产相关的政府补助之外的政府补助。

本公司将政府补助划分为与资产相关的具体标准为：政府补助文件明确约定补助款项用于购建资产的，将其确认为与资产相关的政府补助。

本公司将政府补助划分为与收益相关的具体标准为：政府补助文件未明确约定补助款项用于购建资产的，将其确认为与收益相关的政府补助。

### 2、 确认时点

有确凿证据表明企业能够符合财政扶持政策规定的相关条件且预计能够收到财政扶持资金时，按应收的金额确认政府补助。

无确凿证据表明企业预计能够收到财政扶持资金时，按照符合财政扶持政策规定的相关条件并且实际收到财政扶持资金时，确认政府补助。

### 3、 会计处理

与资产相关的政府补助，冲减相关资产账面价值或确认为递延收益。确认为递延收益的，在相关资产使用寿命内按照合理、系统的方法分期计入当期损益（与本公司日常活动相关的，计入其他收益；与本公司日常活动无关的，计入营业外收入）；

与收益相关的政府补助，用于补偿本公司以后期间的相关成本费用或损失的，确认为递延收益，并在确认相关成本费用或损失的期间，计入当期损益（与本公司日常活动相关的，计入其他收益；与本公司日常活动无关的，计入营业外收入）或冲减相关成本费用或损失；用于补偿本公司已发生的相关成本费用或损失的，直接计入当期损益（与本公司日常活动相关的，计入其他收益；与本公司日常活动无关的，计入营业外收入）或冲减相关成本费用或损失。

## (二十七) 递延所得税资产和递延所得税负债

对于可抵扣暂时性差异确认递延所得税资产，以未来期间很可能取得的用来抵扣可抵扣暂时性差异的应纳税所得额为限。对于能够结转以后年度的可抵扣亏损和税款

抵减，以很可能获得用来抵扣可抵扣亏损和税款抵减的未来应纳税所得额为限，确认相应的递延所得税资产。

对于应纳税暂时性差异，除特殊情况外，确认递延所得税负债。

不确认递延所得税资产或递延所得税负债的特殊情况包括：商誉的初始确认；除企业合并以外的发生时既不影响会计利润也不影响应纳税所得额（或可抵扣亏损）的其他交易或事项。

当拥有以净额结算的法定权利，且意图以净额结算或取得资产、清偿负债同时进行，当期所得税资产及当期所得税负债以抵销后的净额列报。

当拥有以净额结算当期所得税资产及当期所得税负债的法定权利，且递延所得税资产及递延所得税负债是与同一税收征管部门对同一纳税主体征收的所得税相关或者是对不同的纳税主体相关，但在未来每一具有重要性的递延所得税资产及负债转回的期间内，涉及的纳税主体意图以净额结算当期所得税资产和负债或是同时取得资产、清偿负债时，递延所得税资产及递延所得税负债以抵销后的净额列报。

## **(二十八) 租赁**

### **1、 经营租赁会计处理**

（1）公司租入资产所支付的租赁费，在不扣除免租期的整个租赁期内，按直线法进行分摊，计入当期费用。公司支付的与租赁交易相关的初始直接费用，计入当期费用。

资产出租方承担了应由公司承担的与租赁相关的费用时，公司将该部分费用从租金总额中扣除，按扣除后的租金费用在租赁期内分摊，计入当期费用。

（2）公司出租资产所收取的租赁费，在不扣除免租期的整个租赁期内，按直线法进行分摊，确认为租赁相关收入。公司支付的与租赁交易相关的初始直接费用，计入当期费用；如金额较大的，则予以资本化，在整个租赁期间内按照与租赁相关收入确认相同的基础分期计入当期收益。

公司承担了应由承租方承担的与租赁相关的费用时，公司将该部分费用从租金收入总额中扣除，按扣除后的租金费用在租赁期内分配。

### **2、 融资租赁会计处理**

（1）融资租入资产：公司在承租开始日，将租赁资产公允价值与最低租赁付款额现值两者中较低者作为租入资产的入账价值，将最低租赁付款额作为长期应付款的入账价值，其差额作为未确认的融资费用。公司采用实际利率法对未确认的融资费用，在资产租赁期间内摊销，计入财务费用。公司发生的初始直接费用，计入租入资产价值。

(2) 融资租出资产：公司在租赁开始日，将应收融资租赁款，未担保余值之和与其现值的差额确认为未实现融资收益，在将来收到租金的各期间内确认为租赁收入。公司发生的与出租交易相关的初始直接费用，计入应收融资租赁款的初始计量中，并减少租赁期内确认的收益金额。

## (二十九) 终止经营

终止经营是满足下列条件之一的、能够单独区分的组成部分，且该组成部分已被本公司处置或被本公司划归为持有待售类别：

- (1) 该组成部分代表一项独立的主要业务或一个单独的主要经营地区；
- (2) 该组成部分是拟对一项独立的主要业务或一个单独的主要经营地区进行处置的一项相关联计划的一部分；
- (3) 该组成部分是专为转售而取得的子公司。

## (三十) 重要会计政策和会计估计的变更

### 1、 重要会计政策变更

(1) 公司游戏内的道具全部为即时型道具，本公司游戏分成收入原确认时点为付费玩家购买游戏道具。为了更准确反映公司财务状况和经营成果，同时减少与同行业上市公司和挂牌公司会计政策差异，增强同行业财务指标的可比性，2018 年 6 月 8 日公司召开第一届董事会第十九次会议，审议通过变更游戏分成收入确认时点，公司在出售游戏道具时不确认收入，在付费用户使用道具时确认收入。按照修订后的收入确认会计政策进行追溯调整，截至 2017 年 12 月 31 日，递延收益累计增加 7,079,635.76 元，递延所得税资产累计增加 1,061,945.36 元，盈余公积累计减少 601,769.03 元，未分配利润累计减少 5,415,921.37 元； 2017 年度净利润减少 3,513,925.87 元。

(2) 执行《企业会计准则第 22 号——金融工具确认和计量》、《企业会计准则第 23 号——金融资产转移》、《企业会计准则第 24 号——套期会计》和《企业会计准则第 37 号——金融工具列报》（2017 年修订）（以下合称“新金融工具准则”）

财政部于 2017 年度修订了《企业会计准则第 22 号——金融工具确认和计量》、《企业会计准则第 23 号——金融资产转移》、《企业会计准则第 24 号——套期会计》和《企业会计准则第 37 号——金融工具列报》。修订后的准则规定，对于首次执行日尚未终止确认的金融工具，之前的确认和计量与修订后的准则要求不一致的，应当追溯调整。涉及前期比较财务报表数据与修订后的准则要求不一致的，无需调整。本公司执行上述准则在本报告期内无重大影响。

(3) 执行《企业会计准则第 14 号——收入》(2017 年修订)(以下简称“新收入准则”)

财政部于 2017 年度修订了《企业会计准则第 14 号——收入》。修订后的准则规定,首次执行该准则应当根据累积影响数调整当年年初留存收益及财务报表其他相关项目金额,对可比期间信息不予调整。

本公司自 2020 年 1 月 1 日起执行新收入准则。根据准则的规定,本公司仅对在首次执行日尚未完成的合同的累积影响数调整 2020 年年初留存收益以及财务报表其他相关项目金额,2019 年度、2018 年度及 2017 年度的财务报表不做调整。执行该准则的主要影响如下:

会计政策变更的内容和原因	受影响的报表项目	2020 年 1 月 1 日	
		合并	母公司
将与游戏充值收入的已结算道具未消耗相关的递延收益重分类至合同负债。	合同负债	9,498,157.44	9,300,513.57
	递延收益	-9,498,157.44	-9,300,513.57

与原收入准则相比,执行新收入准则对 2020 年 1-6 月财务报表相关项目的影响如下:

受影响的资产负债表项目	2020 年 6 月 30 日	
	合并	母公司
合同负债	8,042,397.76	7,865,136.06
递延收益	-8,042,397.76	-7,865,136.06

## 2、首次执行新金融工具准则和新收入准则调整首次执行当年年初财务报表相关项目情况

(1) 2019 年 1 月 1 日首次执行新金融工具准则对 2019 年年初财务报表无调整项目。

(2) 2020 年 1 月 1 日首次执行新收入准则调整 2020 年年初财务报表相关项目情况

### 合并资产负债表

项目	2019 年 12 月 31 日 余额	2020 年 1 月 1 日 余额	调整数		
			重分类	重新计量	合计
合同负债	不适用	9,498,157.44	9,498,157.44		9,498,157.44



项目	2019年12月31日 余额	2020年1月1日 余额	调整数		
			重分类	重新计量	合计
递延收益	9,498,157.44		-9,498,157.44		-9,498,157.44

### 母公司资产负债表

项目	2019年12月31日 余额	2020年1月1日 余额	调整数		
			重分类	重新计量	合计
合同负债	不适用	9,300,513.57	9,300,513.57		9,300,513.57
递延收益	9,300,513.57		-9,300,513.57		-9,300,513.57

### 3、 其他重要会计政策和会计估计变更情况

#### (1) 执行《企业会计准则第 16 号——政府补助》（2017 年修订）

财政部于 2017 年度修订了《企业会计准则第 16 号——政府补助》，修订后的准则自 2017 年 6 月 12 日起施行，对于 2017 年 1 月 1 日存在的政府补助，要求采用未来适用法处理；对于 2017 年 1 月 1 日至施行日新增的政府补助，也要求按照修订后的准则进行调整。

本公司 2017 年度及以后期间的财务报表已执行该准则，执行该准则未对本公司财务状况和经营成果产生重大影响。

#### (2) 执行《企业会计准则第 42 号——持有待售的非流动资产、处置组和终止经营》

财政部于 2017 年度发布了《企业会计准则第 42 号——持有待售的非流动资产、处置组和终止经营》，自 2017 年 5 月 28 日起施行，对于施行日存在的持有待售的非流动资产、处置组和终止经营，要求采用未来适用法处理。

本公司自 2017 年 5 月 28 日起执行该准则，执行该准则未对本公司财务状况和经营成果产生重大影响。

#### (3) 执行《企业会计准则第 7 号——非货币性资产交换》（2019 修订）

财政部于 2019 年 5 月 9 日发布了《企业会计准则第 7 号——非货币性资产交换》（2019 修订）（财会〔2019〕8 号），修订后的准则自 2019 年 6 月 10 日起施行，对 2019 年 1 月 1 日至本准则施行日之间发生的非货币性资产交换，应根据本准则进行调整。对 2019 年 1 月 1 日之前发生的非货币性资产交换，不需要按照本准则的规定进行追溯调整。

本公司 2019 年度及以后期间的财务报表已执行该准则，2018 年度及 2017 年度的财务报表不做调整，执行该准则未对本公司财务状况和经营成果产生重大影响。

#### (4) 执行《企业会计准则第 12 号——债务重组》(2019 修订)

财政部于 2019 年 5 月 16 日发布了《企业会计准则第 12 号——债务重组》(2019 修订)(财会〔2019〕9 号)，修订后的准则自 2019 年 6 月 17 日起施行，对 2019 年 1 月 1 日至本准则施行日之间发生的债务重组，应根据本准则进行调整。对 2019 年 1 月 1 日之前发生的债务重组，不需要按照本准则的规定进行追溯调整。

本公司 2019 年度及以后期间的财务报表已执行该准则，2018 年度及 2017 年度的财务报表不做调整，执行该准则未对本公司财务状况和经营成果产生重大影响。

#### (5) 执行《企业会计准则解释第 13 号》

财政部于 2019 年 12 月 10 日发布了《企业会计准则解释第 13 号》(财会〔2019〕21 号，以下简称“解释第 13 号”)，自 2020 年 1 月 1 日起施行，不要求追溯调整。

##### ①关联方的认定

解释第 13 号明确了以下情形构成关联方：企业与其所属企业集团的其他成员单位（包括母公司和子公司）的合营企业或联营企业；企业的合营企业与企业的其他合营企业或联营企业。此外，解释第 13 号也明确了仅仅同受一方重大影响的两方或两方以上的企业不构成关联方，并补充说明了联营企业包括联营企业及其子公司，合营企业包括合营企业及其子公司。

##### ②业务的定义

解释第 13 号完善了业务构成的三个要素，细化了构成业务的判断条件，同时引入“集中度测试”选择，以在一定程度上简化非同一控制下取得组合是否构成业务的判断等问题。

本公司自 2020 年 1 月 1 日起执行解释第 13 号，2019 年度、2018 年度及 2017 年度的财务报表不做调整，执行解释第 13 号未对本公司财务状况和经营成果产生重大影响。

#### (6) 执行一般企业财务报表格式的修订

财政部分别 2018 年度和 2019 年度发布了《关于修订印发 2018 年度一般企业

财务报表格式的通知》(财会〔2018〕15号)、《关于修订印发2019年度一般企业财务报表格式的通知》(财会〔2019〕6号)和《关于修订印发合并财务报表格式(2019版)的通知》(财会〔2019〕16号),对一般企业财务报表格式进行了修订。

本公司已按修订后的格式编制本报告期间的财务报表:

资产负债表中“应收利息”和“应收股利”并入“其他应收款”列示;“应付利息”和“应付股利”并入“其他应付款”列示;“固定资产清理”并入“固定资产”列示;“工程物资”并入“在建工程”列示;“专项应付款”并入“长期应付款”列示;

利润表中新增“资产处置收益”项目,将部分原列示为“营业外收入”的资产处置损益重分类至“资产处置收益”项目;新增“研发费用”项目,将原“管理费用”中的研发费用重分类至“研发费用”单独列示;财务费用项下新增“其中:利息费用”和“利息收入”项目;增加列示“持续经营净利润”和“终止经营净利润”;新增“信用减值损失(损失以“-”号填列)”项目。

#### (7) 执行《新冠肺炎疫情相关租金减让会计处理规定》

财政部于2020年6月19日发布了《新冠肺炎疫情相关租金减让会计处理规定》(财会〔2020〕10号),自2020年6月19日起施行,允许企业对2020年1月1日至该规定施行日之间发生的相关租金减让进行调整。按照该规定,对于满足条件的由新冠肺炎疫情直接引发的租金减免、延期支付租金等租金减让,企业可以选择采用简化方法进行会计处理。

本公司对于属于该规定适用范围的租金减让全部选择采用简化方法进行会计处理,并对2020年1月1日至该规定施行日之间发生的相关租金减让根据该规定进行相应调整。

本公司作为承租人采用简化方法处理相关租金减让冲减本期管理费用合计人民币899,457.08元。

## 四、 税项

### (一) 主要税种和税率

税种	计税依据	税率(%)			
		2020年1-6月	2019年度	2018年度	2017年度
增值税	按税法规定计算的销售货物和应税劳务收入为基础计算销项税额,在扣除当期允许抵扣的进项税额后,差额部分为应交增值税	6.00	6.00	6.00	6.00

税种	计税依据	税率 (%)			
		2017 年度	2018 年度	2019 年度	2020 年 1-6 月
营业税	按美国华盛顿州税法规定计算的广告收入、在华盛顿州产生的游戏收入计缴	1.50、0.471	1.50、0.471	1.50、0.471	1.50、0.471
消费税	按美国华盛顿州税法规定在华盛顿州产生收入计缴	10.10	10.10	10.00	10.00
城市维护建设税	按实际缴纳的增值税及消费税计缴	7.00	7.00	7.00	7.00
教育费附加	按实际缴纳的增值税及消费税计缴	3.00、2.00	3.00、2.00	3.00、2.00	3.00、2.00
企业所得税	按应纳税所得额计缴	15.00、21.00、8.25	15.00、21.00、8.25	15.00、21.00、8.25	15.00、25.00、超额累进税率

说明：

- 1、Microfun Inc.所缴纳的营业税是由 Microfun Inc.承担的税种；
- 2、消费税为 Microfun Inc.收取但由消费者承担的税种；
- 3、根据香港税务局 2018 年 3 月 29 日发布的《2018 年税务（修订）（第 3 号）条例》（《修订条例》），香港公司企业所得税按照两级制利得税率 16.50%及 15.00%计算缴纳，其中不超过 200 万港币的应纳税所得额的适用税率将降至原适用税率的一半，超出则继续按适用税率征税，柠檬微趣有限公司适用税率为 16.50%，按该政策实际执行税率为 8.25%。按照《2019 年税务（修订）（税务宽免）条例草案》，2018 年度至 2020 年 6 月企业所得税的应纳税额减免 75%，减免税额以 2 万港币为限。

存在不同企业所得税税率纳税主体的，披露情况说明

纳税主体名称	所得税税率 (%)			
	2020 年 1-6 月	2019 年度	2018 年度	2017 年度
本公司	15.00	15.00	15.00	15.00
北京柠檬微趣网络科技有限公司	15.00	15.00	15.00	25.00
Microfun Inc.	21.00	21.00	21.00	超额累进税率
柠檬微趣有限公司	8.25	8.25	8.25	

2017 年度美国企业所得税执行超额累进税率

级别	应税所得额 (美元)	相应税率 (%)
1	0-50,000.00	15.00



级别	应税所得额（美元）	相应税率（%）
2	超过 50,000.00-75,000.00	25.00
3	超过 75,000.00-100,000.00	34.00
4	超过 100,000.00-335,000.00	39.00
5	超过 335,000.00-10,000,000.00	34.00
6	超过 10,000,000.00-15,000,000.00	35.00
7	超过 15,000,000.00-18,333,333.33	38.00
8	超过 18,333,333.33	35.00

## (二) 税收优惠

1、经北京市科学技术委员会、北京市财政局、北京市国家税务局、北京市地方税务局批准，本公司于 2014 年 10 月 30 日取得高新技术企业证书（证书编号：GR201411001896），按照 15.00%的税率缴纳企业所得税，有效期三年。

经北京市科学技术委员会、北京市财政局、北京市国家税务局、北京市地方税务局批准，本公司于 2017 年 10 月 25 日取得高新技术企业证书（证书编号：GR201711002285），按照 15.00%的税率缴纳企业所得税，有效期三年。

2020 年 6 月公司重新提交了复审材料，尚待复审结果。

经北京市科学技术委员会、北京市财政局、北京市国家税务局北京市税务局批准，本公司之子公司北京柠檬微趣网络科技有限公司于 2018 年 10 月 31 日取得高新技术企业证书（证书编号：GR201811004228），按照 15.00%的税率缴纳企业所得税，有效期三年。

2、根据《营业税改征增值税跨境应税行为增值税免税管理办法（试行）》的公告（国家税务总局公告 2016 年第 29 号），向境外单位销售的完全在境外消费的无形资产应税行为免征增值税，本公司分别于 2016 年 9 月 9 日、2016 年 9 月 13 日、2016 年 11 月 18 日、2017 年 7 月 25 日、2018 年 5 月 8 日、2018 年 12 月 24 日向北京市西城区国家税务局第一税务所提交跨境应税行为免税备案表，并已通过备案。本公司之子公司北京柠檬微趣网络科技有限公司分别于 2018 年 5 月 8 日、2019 年 1 月 21 日、2019 年 4 月 2 日和 2020 年 4 月 8 日向北京市西城区国税局第一税务所提交跨境应税行为免税备案表，并已通过备案。

3、本公司于 2019 年 3 月 15 日向北京市西城区国税局第一税务所提交了放弃销售货物、提供加工修理修配劳务和提供应税服务适用的增值税免税（减税）优惠，自 2019 年 3 月起至 2022 年 2 月止按照现行增值税有关规定缴纳增值税，36 个月内不再申请增值税免税（减税），并已通过备案。

4、根据财政部、税务总局及海关总署《关于深化增值税改革有关政策》的公告（财政部税务总局海关总署公告 2019 年第 39 号）第七条规定：“自 2019 年 4 月 1 日至 2021 年 12 月 31 日，允许生产、生活性服务业纳税人按照当期可抵扣进项税额加计 10%，抵减应纳税额。”

5、根据财政部及税务总局《关于明确生活性服务业增值税加计抵减政策的公告》（财政部税务总局公告 2019 年第 87 号）第一条规定：“2019 年 10 月 1 日至 2021 年 12 月 31 日，允许生活性服务业纳税人按照当期可抵扣进项税额加计 15%，抵减应纳税额。”

## 五、合并财务报表项目注释

### （一）货币资金

项目	2020.6.30	2019.12.31	2018.12.31	2017.12.31
库存现金				
银行存款	428,406,588.76	433,728,544.64	314,364,828.06	215,297,074.61
其他货币资金	65,688.47	129,412.64	35,987.00	57,516.06
合计	428,472,277.23	433,857,957.28	314,400,815.06	215,354,590.67
其中：存放在境外的款项总额	113,981,992.08	109,193,466.44	30,347,211.28	10,344,043.79

说明：截至 2020 年 6 月 30 日，不存在因抵押、质押或冻结等对使用有限制，以及存放在境外且资金汇回受到限制的款项。

### （二）应收账款

#### 1、应收账款按账龄披露

账龄	2020.6.30	2019.12.31	2018.12.31	2017.12.31
1 年以内	27,743,374.77	36,812,164.06	36,722,246.73	81,407,825.24
1 至 2 年	10,279.16	1,650.99		
2 至 3 年				
3 年以上		5,678.40	5,678.40	5,678.40
小计	27,753,653.93	36,819,493.45	36,727,925.13	81,413,503.64
减：坏账准备	1,388,196.66	1,846,451.73	1,841,790.74	4,076,069.66
合计	26,365,457.27	34,973,041.72	34,886,134.39	77,337,433.98

## 2、 应收账款按坏账计提方法分类披露

2020 年 6 月 30 日

类别	账面余额		坏账准备		账面价值
	金额	比例 (%)	金额	计提比例 (%)	
按单项计提坏账准备					
按组合计提坏账准备	27,753,653.93	100.00	1,388,196.66	5.00	26,365,457.27
其中：					
账龄分析法	27,753,653.93	100.00	1,388,196.66	5.00	26,365,457.27
合计	27,753,653.93	100.00	1,388,196.66		26,365,457.27

2019 年 12 月 31 日

类别	账面余额		坏账准备		账面价值
	金额	比例 (%)	金额	计提比例 (%)	
按单项计提坏账准备					
按组合计提坏账准备	36,819,493.45	100.00	1,846,451.73	5.01	34,973,041.72
其中：					
账龄分析法	36,819,493.45	100.00	1,846,451.73	5.01	34,973,041.72
合计	36,819,493.45	100.00	1,846,451.73		34,973,041.72

按组合计提坏账准备：

组合计提项目：账龄分析法

名称	2020.6.30			2019.12.31		
	应收账款	坏账准备	计提比例 (%)	应收账款	坏账准备	计提比例 (%)
1 年以内	27,743,374.77	1,387,168.74	5.00	36,812,164.06	1,840,608.23	5.00
1 至 2 年	10,279.16	1,027.92	10.00	1,650.99	165.10	10.00
2 至 3 年						
3 年以上				5,678.40	5,678.40	100.00
合计	27,753,653.93	1,388,196.66		36,819,493.45	1,846,451.73	

2018 年 12 月 31 日

类别	账面余额		坏账准备		账面价值
	金额	比例 (%)	金额	计提比例 (%)	
单项金额重大并单独计提坏账准备的应收账款					

类别	账面余额		坏账准备		账面价值
	金额	比例 (%)	金额	计提比例 (%)	
按信用风险特征组合计提坏账准备的应收账款	36,727,925.13	100.00	1,841,790.74	5.01	34,886,134.39
单项金额不重大但单独计提坏账准备的应收账款					
合计	36,727,925.13	100.00	1,841,790.74		34,886,134.39

2017 年 12 月 31 日

类别	账面余额		坏账准备		账面价值
	金额	比例 (%)	金额	计提比例 (%)	
单项金额重大并单独计提坏账准备的应收账款					
按信用风险特征组合计提坏账准备的应收账款	81,413,503.64	100.00	4,076,069.66	5.01	77,337,433.98
单项金额不重大但单独计提坏账准备的应收账款					
合计	81,413,503.64	100.00	4,076,069.66		77,337,433.98

组合中，按账龄分析法计提坏账准备的应收账款：

账龄	2018.12.31			2017.12.31		
	应收账款	坏账准备	计提比例 (%)	应收账款	坏账准备	计提比例 (%)
1 年以内	36,722,246.73	1,836,112.34	5.00	81,407,825.24	4,070,391.26	5.00
1 至 2 年						
2 至 3 年						
3 年以上	5,678.40	5,678.40	100.00	5,678.40	5,678.40	100.00
合计	36,727,925.13	1,841,790.74		81,413,503.64	4,076,069.66	

### 3、 本报告期计提、转回或收回的坏账准备情况

类别	2016.12.31	本期变动金额			2017.12.31
		计提	收回或转回	转销或核销	
账龄组合	2,241,388.28	1,834,681.38			4,076,069.66
合计	2,241,388.28	1,834,681.38			4,076,069.66

类别	2017.12.31	本期变动金额			2018.12.31
		计提	收回或转回	转销或核销	
账龄组合	4,076,069.66		2,234,278.92		1,841,790.74
合计	4,076,069.66		2,234,278.92		1,841,790.74

类别	2018.12.31	会计政策变更调整	2019.1.1	本期变动金额			2019.12.31
				计提	收回或转回	转销或核销	
账龄组合	1,841,790.74		1,841,790.74	4,660.99			1,846,451.73
合计	1,841,790.74		1,841,790.74	4,660.99			1,846,451.73

类别	2019.12.31	会计政策变更调整	2020.1.1	本期变动金额			2020.6.30
				计提	收回或转回	转销或核销	
账龄组合	1,846,451.73		1,846,451.73		452,576.67	5,678.40	1,388,196.66
合计	1,846,451.73		1,846,451.73		452,576.67	5,678.40	1,388,196.66

#### 4、 本报告期实际核销的应收账款情况

项目	2020 年 1-6 月	2019 年度	2018 年度	2017 年度
实际核销的应收账款	5,678.40			

#### 5、 按欠款方归集的期末余额前五名的应收账款情况

单位名称	2020.6.30		
	应收账款	占应收账款合计数的比例(%)	坏账准备
Apple Inc.	8,806,526.63	31.73	440,326.33
华为软件技术有限公司	5,203,243.20	18.75	260,162.16
广东欢太科技有限公司	4,521,254.07	16.29	226,062.70
Bytedance Pte. Ltd	2,145,167.08	7.73	107,258.35
深圳市腾讯计算机系统有限公司	1,004,245.56	3.62	50,212.28
合计	21,680,436.54	78.12	1,084,021.83



单位名称	2019.12.31		
	应收账款	占应收账款合计数的比例(%)	坏账准备
Apple Inc.	10,471,311.19	28.44	523,565.56
华为软件技术有限公司	6,652,432.27	18.07	332,621.61
Tik Tok Pte.Ltd	4,046,753.40	10.99	202,337.67
广东欢太科技有限公司	3,715,044.52	10.09	185,752.23
广东天宸网络科技有限公司	2,648,689.21	7.19	132,434.46
合计	27,534,230.59	74.78	1,376,711.53

说明：东莞市讯怡电子科技有限公司于 2019 年 7 月更名为广东欢太科技有限公司。

单位名称	2018.12.31		
	应收账款	占应收账款合计数的比例(%)	坏账准备
Apple Inc.	10,598,077.81	28.86	529,903.89
华为软件技术有限公司	4,949,452.52	13.48	247,472.63
广州汇量信息科技有限公司	4,598,401.46	12.52	229,920.07
Google Inc.	3,117,810.73	8.49	155,890.54
东莞市讯怡电子科技有限公司	3,084,106.77	8.40	154,205.34
合计	26,347,849.29	71.75	1,317,392.47

单位名称	2017.12.31		
	应收账款	占应收账款合计数的比例(%)	坏账准备
Apple Inc.	28,906,662.90	35.51	1,445,333.15
东莞市讯怡电子科技有限公司	10,454,280.02	12.84	522,714.00
华为软件技术有限公司	8,256,832.55	10.14	412,841.63
广东天宸网络科技有限公司	6,892,136.71	8.47	344,606.84
Applovin Limited	6,354,286.95	7.80	317,714.35
合计	60,864,199.13	74.76	3,043,209.97

(三) 预付款项

1、 预付款项按账龄列示

账龄	2020.6.30		2019.12.31		2018.12.31		2017.12.31	
	金额	比例(%)	金额	比例(%)	金额	比例(%)	金额	比例(%)
1 年以内	9,347,572.26	58.19	10,546,109.55	68.39	25,889,157.96	89.82	20,368,508.30	100.00
1 至 2 年	3,935,264.01	24.50	2,103,203.82	13.64	2,934,365.97	10.18		
2 至 3 年	2,780,188.66	17.31	2,770,403.70	17.97				
3 年以上								
合计	16,063,024.93	100.00	15,419,717.07	100.00	28,823,523.93	100.00	20,368,508.30	100.00

## 2、按预付对象归集的期末余额前五名的预付款情况

预付对象	2020.6.30	占预付款项期末余额合计数的比例(%)
福建省软众数字科技股份有限公司	7,048,369.48	43.88
立信会计师事务所（特殊普通合伙）	4,575,471.69	28.48
招商证券股份有限公司	1,113,207.55	6.93
北京国枫律师事务所	754,716.97	4.70
毕马威企业咨询（中国）有限公司北京分公司	520,000.00	3.24
合计	14,011,765.69	87.23

预付对象	2019.12.31	占预付款项期末余额合计数的比例(%)
福建省软众数字科技股份有限公司	6,243,608.77	40.49
立信会计师事务所（特殊普通合伙）	3,867,924.52	25.08
招商证券股份有限公司	1,113,207.55	7.22
北京国枫律师事务所	754,716.97	4.89
多盟睿达科技（中国）有限公司	468,758.92	3.04
合计	12,448,216.73	80.72

预付对象	2018.12.31	占预付款项期末余额合计数的比例(%)
福建省软众数字科技股份有限公司	10,270,724.62	35.63
湖南弘米文化传播有限公司	4,057,330.36	14.08
立信会计师事务所（特殊普通合伙）	3,160,377.35	10.96
引力传媒股份有限公司	3,071,487.75	10.66
北京云锐国际文化传媒有限公司	1,477,303.23	5.13
合计	22,037,223.31	76.46

预付对象	2017.12.31	占预付款项期末余额合计数的比例(%)
福建省软众数字传媒股份有限公司	13,922,875.59	68.35
立信会计师事务所（特殊普通合伙）	1,981,132.07	9.73
上海青墨网络科技有限公司	954,603.84	4.69
招商证券股份有限公司	943,396.23	4.63
多盟睿达科技（中国）有限公司	501,811.51	2.46
合计	18,303,819.24	89.86

#### (四) 其他应收款

项目	2020.6.30	2019.12.31	2018.12.31	2017.12.31
应收利息	414,246.58			
应收股利				
其他应收款项	2,311,373.91	2,317,103.41	1,154,753.50	1,277,808.88
合计	2,725,620.49	2,317,103.41	1,154,753.50	1,277,808.88

##### 1、 应收利息

项目	2020.6.30	2019.12.31	2018.12.31	2017.12.31
定期存款应收利息	414,246.58			
小计	414,246.58			
减：坏账准备				
合计	414,246.58			

##### 2、 其他应收款项

###### (1) 按账龄披露

账龄	2020.6.30	2019.12.31	2018.12.31	2017.12.31
1年以内	2,176,240.96	2,432,490.96	95,530.00	
1至2年	271,050.00	6,930.00		1,358,298.38
2至3年			1,330,000.00	69,175.42
3年以上			124,355.00	55,179.58
小计	2,447,290.96	2,439,420.96	1,549,885.00	1,482,653.38
减：坏账准备	135,917.05	122,317.55	395,131.50	204,844.50
合计	2,311,373.91	2,317,103.41	1,154,753.50	1,277,808.88

###### (2) 按坏账计提方法分类披露

2020年6月30日

类别	账面余额		坏账准备		账面价值
	金额	比例(%)	金额	计提比例(%)	
按单项计提坏账准备					
按组合计提坏账准备	2,447,290.96	100.00	135,917.05	5.55	2,311,373.91
其中：					

类别	账面余额		坏账准备		账面价值
	金额	比例 (%)	金额	计提比例 (%)	
账龄组合	2,447,290.96	100.00	135,917.05	5.55	2,311,373.91
合计	2,447,290.96	100.00	135,917.05		2,311,373.91

2019 年 12 月 31 日

类别	账面余额		坏账准备		账面价值
	金额	比例 (%)	金额	计提比例 (%)	
按单项计提坏账准备					
按组合计提坏账准备	2,439,420.96	100.00	122,317.55	5.01	2,317,103.41
其中：					
账龄组合	2,439,420.96	100.00	122,317.55	5.01	2,317,103.41
合计	2,439,420.96	100.00	122,317.55		2,317,103.41

按组合计提坏账准备：

组合计提项目：账龄组合

名称	2020.6.30			2019.12.31		
	其他应收款项	坏账准备	计提比例 (%)	其他应收款项	坏账准备	计提比例 (%)
1 年以内	2,176,240.96	108,812.05	5.00	2,432,490.96	121,624.55	5.00
1 至 2 年	271,050.00	27,105.00	10.00	6,930.00	693.00	10.00
2 至 3 年						
3 年以上						
合计	2,447,290.96	135,917.05		2,439,420.96	122,317.55	

2018 年 12 月 31 日

类别	账面余额		坏账准备		账面价值
	金额	比例 (%)	金额	计提比例 (%)	
单项金额重大并单独计提坏账准备的其他应收款项					
按信用风险特征组合计提坏账准备的其他应收款项	1,549,885.00	100.00	395,131.50	25.49	1,154,753.50
单项金额不重大但单独计提坏账准备的其他应收款项					
合计	1,549,885.00	100.00	395,131.50		1,154,753.50



2017年12月31日

类别	账面余额		坏账准备		账面价值
	金额	比例(%)	金额	计提比例(%)	
单项金额重大并单独计提坏账准备的其他应收款项					
按信用风险特征组合计提坏账准备的其他应收款项	1,482,653.38	100.00	204,844.50	13.82	1,277,808.88
单项金额不重大但单独计提坏账准备的其他应收款项					
合计	1,482,653.38	100.00	204,844.50		1,277,808.88

组合中，按账龄分析法计提坏账准备的其他应收款项：

账龄	2018.12.31			2017.12.31		
	其他应收款项	坏账准备	计提比例(%)	其他应收款项	坏账准备	计提比例(%)
1年以内	95,530.00	4,776.50	5.00			
1至2年				1,358,298.38	135,829.84	10.00
2至3年	1,330,000.00	266,000.00	20.00	69,175.42	13,835.08	20.00
3年以上	124,355.00	124,355.00	100.00	55,179.58	55,179.58	100.00
合计	1,549,885.00	395,131.50		1,482,653.38	204,844.50	

(3) 坏账准备计提情况

坏账准备	第一阶段	第二阶段	第三阶段	合计
	未来12个月预期信用损失	整个存续期预期信用损失(未发生信用减值)	整个存续期预期信用损失(已发生信用减值)	
2019.1.1 余额	4,776.50	390,355.00		395,131.50
2019.1.1 余额在本期				
--转入第二阶段				
--转入第三阶段				
--转回第二阶段				
--转回第一阶段				
本期计提	117,541.05			117,541.05
本期转回		390,355.00		390,355.00
本期转销				
本期核销				
其他变动				

坏账准备	第一阶段	第二阶段	第三阶段	合计
	未来 12 个月预期信用损失	整个存续期预期信用损失(未发生信用减值)	整个存续期预期信用损失(已发生信用减值)	
2019.12.31 余额	122,317.55			122,317.55

坏账准备	第一阶段	第二阶段	第三阶段	合计
	未来 12 个月预期信用损失	整个存续期预期信用损失(未发生信用减值)	整个存续期预期信用损失(已发生信用减值)	
2019.12.31 余额	122,317.55			122,317.55
2019.12.31 余额在本期				
--转入第二阶段				
--转入第三阶段				
--转回第二阶段				
--转回第一阶段				
本期计提	13,599.50			13,599.50
本期转回				
本期转销				
本期核销				
其他变动				
2020.6.30 余额	135,917.05			135,917.05

其他应收款项账面余额变动如下:

账面余额	第一阶段	第二阶段	第三阶段	合计
	未来 12 个月预期信用损失	整个存续期预期信用损失(未发生信用减值)	整个存续期预期信用损失(已发生信用减值)	
2019.1.1 余额	95,530.00	1,454,355.00		1,549,885.00
2019.1.1 余额在本期				
--转入第二阶段				
--转入第三阶段				
--转回第二阶段				
--转回第一阶段				
本期新增	2,432,490.96			2,432,490.96
本期终止确认	88,600.00	1,454,355.00		1,542,955.00
其他变动				
2019.12.31 余额	2,439,420.96			2,439,420.96

账面余额	第一阶段	第二阶段	第三阶段	合计
	未来12个月预期信用损失	整个存续期预期信用损失(未发生信用减值)	整个存续期预期信用损失(已发生信用减值)	
2019.12.31 余额	2,439,420.96			2,439,420.96
2019.12.31 余额在本期				
--转入第二阶段				
--转入第三阶段				
--转回第二阶段				
--转回第一阶段				
本期新增	91,170.00			91,170.00
本期终止确认	83,300.00			83,300.00
其他变动				
2020.6.30 余额	2,447,290.96			2,447,290.96

(4) 本报告期计提、转回或收回的坏账准备情况

类别	2016.12.31	本期变动金额			2017.12.31
		计提	收回或转回	转销或核销	
按信用风险特征组合计提坏账准备的其他应收款项	93,351.26	111,493.24			204,844.50
合计	93,351.26	111,493.24			204,844.50

类别	2017.12.31	本期变动金额			2018.12.31
		计提	收回或转回	转销或核销	
按信用风险特征组合计提坏账准备的其他应收款项	204,844.50	190,287.00			395,131.50
合计	204,844.50	190,287.00			395,131.50

类别	2018.12.31	会计政策变更调整	2019.1.1	本期变动金额			2019.12.31
				计提	收回或转回	转销或核销	
按信用风险特征组合计提坏账准备的其他应收款项	395,131.50		395,131.50	117,541.05	390,355.00		122,317.55
合计	395,131.50		395,131.50	117,541.05	390,355.00		122,317.55

类别	2019.12.31	本期变动金额			2020.6.30
		计提	收回或转回	转销或核销	
按信用风险特征组合计提坏账准备的其他应收款项	122,317.55	13,599.50			135,917.05
合计	122,317.55	13,599.50			135,917.05

(5) 按款项性质分类情况

款项性质	账面余额			
	2020.6.30	2019.12.31	2018.12.31	2017.12.31
房屋押金	2,147,290.96	2,179,420.96	1,549,885.00	1,482,653.38
保证金	260,000.00	260,000.00		
备用金	40,000.00			
合计	2,447,290.96	2,439,420.96	1,549,885.00	1,482,653.38

(6) 按欠款方归集的期末余额前五名的其他应收款项情况

单位名称	款项性质	2020.6.30	账龄	占其他应收款项期末余额合计数的比例(%)	坏账准备期末余额
北京市文化创新工场投资管理有限公司	房屋押金	2,065,530.96	1年以内	84.40	103,276.55
湖北今日头条科技有限公司	保证金	250,000.00	1-2年	10.22	25,000.00
北京自如生活资产管理有限公司	房屋押金	78,570.00	1年以内 67,520.00元; 1-2年 11,050.00元	3.21	4,481.00
员工一	备用金	40,000.00	1年以内	1.63	2,000.00
北京福铃丰瑞汽车销售有限公司	保证金	10,000.00	1-2年	0.41	1,000.00
合计		2,444,100.96		99.87	135,757.55

单位名称	款项性质	2019.12.31	账龄	占其他应收款项期末余额合计数的比例(%)	坏账准备期末余额
北京市文化创新工场投资管理有限公司	房屋押金	2,065,530.96	1年以内	84.67	103,276.55
湖北今日头条科技有限公司	保证金	250,000.00	1年以内	10.25	12,500.00
北京自如生活资产管理有限公司	房屋押金	110,700.00	1年以内 103,770.00; 1-2年 6,930.00	4.54	5,881.50
北京福铃丰瑞汽车销售有限公司	保证金	10,000.00	1年以内	0.41	500.00

单位名称	款项性质	2019.12.31	账龄	占其他应收款项期末余额合计数的比例(%)	坏账准备期末余额
北京链家房地产经纪有限公司	房屋押金	3,190.00	1年以内	0.13	159.50
合计		2,439,420.96		100.00	122,317.55

单位名称	款项性质	2018.12.31	账龄	占其他应收款项期末余额合计数的比例(%)	坏账准备期末余额
北京市文化创新工场投资管理有限公司	房屋押金	1,454,355.00	2-3年 1,330,000.00元; 3年以上 124,355.00元	93.84	390,355.00
北京自如生活资产管理有限公司	房屋押金	88,340.00	1年以内	5.70	4,417.00
北京链家房地产经纪有限公司	房屋押金	7,190.00	1年以内	0.46	359.50
合计		1,549,885.00		100.00	395,131.50

单位名称	款项性质	2017.12.31	账龄	占其他应收款项期末余额合计数的比例(%)	坏账准备期末余额
北京市文化创新工场投资管理有限公司	房屋押金	1,454,355.00	1-2年 1,330,000.00元; 2-3年69,175.42元; 3年以上55,179.58元	98.09	202,014.66
SpektraCapital,LLC	房屋押金	28,298.38	1-2年	1.91	2,829.84
合计		1,482,653.38		100.00	204,844.50

## (五) 其他流动资产

项目	2020.6.30	2019.12.31	2018.12.31	2017.12.31
增值税重分类	344,665.14	124,069.96	249,606.28	98,605.20
所得税重分类	9,997,825.42	5,984,795.52	1,202,392.59	
合计	10,342,490.56	6,108,865.48	1,451,998.87	98,605.20

## (六) 固定资产

### 1、 固定资产及固定资产清理

项目	2020.6.30	2019.12.31	2018.12.31	2017.12.31
固定资产	3,844,982.20	3,724,929.81	2,766,457.36	2,722,366.63
固定资产清理	3,993.47			
合计	3,848,975.67	3,724,929.81	2,766,457.36	2,722,366.63



## 2、 固定资产情况

项目	运输工具	电子设备	办公家具	合计
1. 账面原值				
(1) 2016.12.31		1,516,791.59	347,789.16	1,864,580.75
(2) 本期增加金额	241,344.63	1,314,288.54	379,796.58	1,935,429.75
—购置	241,344.63	1,314,288.54	379,796.58	1,935,429.75
—在建工程转入				
(3) 本期减少金额		382,400.72	5,480.00	387,880.72
—处置或报废		382,400.72	5,480.00	387,880.72
(4) 2017.12.31	241,344.63	2,448,679.41	722,105.74	3,412,129.78
2. 累计折旧				
(1) 2016.12.31		475,968.93	48,107.69	524,076.62
(2) 本期增加金额	11,463.87	311,094.58	99,985.47	422,543.92
—计提	11,463.87	311,094.58	99,985.47	422,543.92
(3) 本期减少金额		253,533.91	3,323.48	256,857.39
—处置或报废		253,533.91	3,323.48	256,857.39
(4) 2017.12.31	11,463.87	533,529.60	144,769.68	689,763.15
3. 减值准备				
(1) 2016.12.31				
(2) 本期增加金额				
—计提				
(3) 本期减少金额				
—处置或报废				
(4) 2017.12.31				
4. 账面价值				
(1) 2017.12.31 账面价值	229,880.76	1,915,149.81	577,336.06	2,722,366.63
(2) 2016.12.31 账面价值		1,040,822.66	299,681.47	1,340,504.13

项目	运输工具	电子设备	办公家具	合计
1. 账面原值				
(1) 2017.12.31	241,344.63	2,448,679.41	722,105.74	3,412,129.78
(2) 本期增加金额		834,650.99	32,249.13	866,900.12
—购置		834,650.99	32,249.13	866,900.12
—在建工程转入				
(3) 本期减少金额		160,641.12	88,214.97	248,856.09
—处置或报废		160,641.12	88,214.97	248,856.09
(4) 2018.12.31	241,344.63	3,122,689.28	666,139.90	4,030,173.81

项目	运输工具	电子设备	办公家具	合计
2. 累计折旧				
(1) 2017.12.31	11,463.87	533,529.60	144,769.68	689,763.15
(2) 本期增加金额	45,855.48	506,139.57	134,650.74	686,645.79
—计提	45,855.48	506,139.57	134,650.74	686,645.79
(3) 本期减少金额		93,564.41	19,128.08	112,692.49
—处置或报废		93,564.41	19,128.08	112,692.49
(4) 2018.12.31	57,319.35	946,104.76	260,292.34	1,263,716.45
3. 减值准备				
(1) 2017.12.31				
(2) 本期增加金额				
—计提				
(3) 本期减少金额				
—处置或报废				
(4) 2018.12.31				
4. 账面价值				
(1) 2018.12.31 账面价值	184,025.28	2,176,584.52	405,847.56	2,766,457.36
(2) 2017.12.31 账面价值	229,880.76	1,915,149.81	577,336.06	2,722,366.63

项目	运输工具	电子设备	办公家具	合计
1. 账面原值				
(1) 2018.12.31	241,344.63	3,122,689.28	666,139.90	4,030,173.81
(2) 本期增加金额	439,708.84	1,049,736.06	373,333.71	1,862,778.61
—购置	439,708.84	1,049,736.06	373,333.71	1,862,778.61
—在建工程转入				
(3) 本期减少金额		38,087.00	3,991.00	42,078.00
—处置或报废		38,087.00	3,991.00	42,078.00
(4) 2019.12.31	681,053.47	4,134,338.34	1,035,482.61	5,850,874.42
2. 累计折旧				
(1) 2018.12.31	57,319.35	946,104.76	260,292.34	1,263,716.45
(2) 本期增加金额	83,784.68	666,941.14	151,825.49	902,551.31
—计提	83,784.68	666,941.14	151,825.49	902,551.31
(3) 本期减少金额		36,332.15	3,991.00	40,323.15
—处置或报废		36,332.15	3,991.00	40,323.15
(4) 2019.12.31	141,104.03	1,576,713.75	408,126.83	2,125,944.61
3. 减值准备				
(1) 2018.12.31				
(2) 本期增加金额				

项目	运输工具	电子设备	办公家具	合计
—计提				
(3) 本期减少金额				
—处置或报废				
(4) 2019.12.31				
4. 账面价值				
(1) 2019.12.31 账面价值	539,949.44	2,557,624.59	627,355.78	3,724,929.81
(2) 2018.12.31 账面价值	184,025.28	2,176,584.52	405,847.56	2,766,457.36

项目	运输工具	电子设备	办公家具	合计
1. 账面原值				
(1) 2019.12.31	681,053.47	4,134,338.34	1,035,482.61	5,850,874.42
(2) 本期增加金额		689,434.40		689,434.40
—购置		689,434.40		689,434.40
—在建工程转入				
(3) 本期减少金额		63,731.35	19,128.00	82,859.35
—处置或报废		63,731.35	19,128.00	82,859.35
(4) 2020.6.30	681,053.47	4,760,041.39	1,016,354.61	6,457,449.47
2. 累计折旧				
(1) 2019.12.31	141,104.03	1,576,713.75	408,126.83	2,125,944.61
(2) 本期增加金额	64,700.10	404,144.49	96,543.95	565,388.54
—计提	64,700.10	404,144.49	96,543.95	565,388.54
(3) 本期减少金额		60,694.28	18,171.60	78,865.88
—处置或报废		60,694.28	18,171.60	78,865.88
(4) 2020.6.30	205,804.13	1,920,163.96	486,499.18	2,612,467.27
3. 减值准备				
(1) 2019.12.31				
(2) 本期增加金额				
—计提				
(3) 本期减少金额				
—处置或报废				
(4) 2020.6.30				
4. 账面价值				
(1) 2020.6.30 账面价值	475,249.34	2,839,877.43	529,855.43	3,844,982.20
(2) 2019.12.31 账面价值	539,949.44	2,557,624.59	627,355.78	3,724,929.81

### 3、 固定资产清理

项目	2020.6.30	2019.12.31	2018.12.31	2017.12.31
办公设备	956.40			
电子设备	3,037.07			
合计	3,993.47			

#### (七) 长期待摊费用

项目	2016.12.31	本期增加金额	本期摊销金额	其他减少金额	2017.12.31
装修费	1,359,094.41	2,624,991.30	367,180.55		3,616,905.16
推广费等	141,509.45		141,509.45		
合计	1,500,603.86	2,624,991.30	508,690.00		3,616,905.16

项目	2017.12.31	本期增加金额	本期摊销金额	其他减少金额	2018.12.31
装修费	3,616,905.16		738,142.67	283,075.65	2,595,686.84
合计	3,616,905.16		738,142.67	283,075.65	2,595,686.84

项目	2018.12.31	本期增加金额	本期摊销金额	其他减少金额	2019.12.31
装修费	2,595,686.84	1,485,278.67	1,103,227.29		2,977,738.22
弱电工程及消防工程		1,038,158.25	140,291.65		897,866.60
合计	2,595,686.84	2,523,436.92	1,243,518.94		3,875,604.82

项目	2019.12.31	本期增加金额	本期摊销金额	其他减少金额	2020.6.30
装修费	2,977,738.22	1,094,150.75	787,311.92		3,284,577.05
弱电工程及消防工程	897,866.60		168,349.98		729,516.62
合计	3,875,604.82	1,094,150.75	955,661.90		4,014,093.67

(八) 递延所得税资产和递延所得税负债

1、 未经抵销的递延所得税资产

项目	2020.6.30		2019.12.31		2018.12.31		2017.12.31	
	可抵扣暂时性差异	递延所得税资产	可抵扣暂时性差异	递延所得税资产	可抵扣暂时性差异	递延所得税资产	可抵扣暂时性差异	递延所得税资产
资产减值准备	1,231,841.36	184,776.20	1,609,726.10	241,458.92	1,845,574.18	276,836.13	3,773,709.53	566,056.43
递延收益	7,865,136.06	1,179,770.41	9,300,513.57	1,395,077.04	8,819,170.62	1,322,875.59	7,079,635.76	1,061,945.36
合计	9,096,977.42	1,364,546.61	10,910,239.67	1,636,535.96	10,664,744.80	1,599,711.72	10,853,345.29	1,628,001.79



## 2、 未确认递延所得税资产明细

项目	2020.6.30	2019.12.31	2018.12.31	2017.12.31
允许以后年度抵扣的广告费	50,601,420.96	59,046,237.88	71,874,038.18	74,945,664.00
可抵扣暂时性差异-坏账损失	313,296.36	380,067.19	391,348.06	507,204.63
可抵扣暂时性差异-递延收益	2,654.42	2,654.42	203,119.36	
可抵扣亏损	16,337,199.76	16,169,983.46	59,088,588.02	26,127,801.21
合计	67,254,571.50	75,598,942.95	131,557,093.62	101,580,669.84

## 3、 未确认递延所得税资产的可抵扣亏损将于以下年度到期

年份	2020.6.30	2019.12.31	2018.12.31	2017.12.31
2021 年			346,654.55	346,654.55
2022 年	10,220,279.17	10,220,279.17	25,605,585.02	25,781,146.66
2023 年	5,535,589.17	5,535,589.17	33,136,348.45	
2024 年	414,115.12	414,115.12		
2025 年	167,216.30			
合计	16,337,199.76	16,169,983.46	59,088,588.02	26,127,801.21

## (九) 应付账款

项目	2020.6.30	2019.12.31	2018.12.31	2017.12.31
1 年以内	3,022,278.26	3,374,203.46	2,044,951.13	5,792,993.15
1 至 2 年	6,629.76	798,271.56	3,341.63	
2 至 3 年				
3 年以上				
合计	3,028,908.02	4,172,475.02	2,048,292.76	5,792,993.15

## (十) 合同负债

### 1、 合同负债情况

项目	2020.6.30
游戏充值收入递延	8,042,397.76
合计	8,042,397.76

## 2、 报告期内账面价值发生重大变动的金额和原因

项目	变动金额	变动原因
游戏充值收入递延	-1,455,759.68	包括在合同负债年初账面价值中的金额所确认的收入
合计	-1,455,759.68	

### (十一) 应付职工薪酬

#### 1、 应付职工薪酬列示

项目	2016.12.31	本期增加	本期减少	2017.12.31
短期薪酬	1,483,218.20	39,923,865.24	36,071,912.05	5,335,171.39
离职后福利-设定提存计划	189,290.13	3,117,383.02	3,015,169.34	291,503.81
辞退福利				
一年内到期的其他福利				
合计	1,672,508.33	43,041,248.26	39,087,081.39	5,626,675.20

项目	2017.12.31	本期增加	本期减少	2018.12.31
短期薪酬	5,335,171.39	51,543,067.26	50,159,199.45	6,719,039.20
离职后福利-设定提存计划	291,503.81	4,340,333.26	4,209,173.75	422,663.32
辞退福利				
一年内到期的其他福利				
合计	5,626,675.20	55,883,400.52	54,368,373.20	7,141,702.52

项目	2018.12.31	本期增加	本期减少	2019.12.31
短期薪酬	6,719,039.20	67,044,657.21	64,498,079.85	9,265,616.56
离职后福利-设定提存计划	422,663.32	5,368,349.00	5,305,652.92	485,359.40
辞退福利		216,935.00	216,935.00	
一年内到期的其他福利				
合计	7,141,702.52	72,629,941.21	70,020,667.77	9,750,975.96

项目	2019.12.31	本期增加	本期减少	2020.6.30
短期薪酬	9,265,616.56	32,950,269.63	38,871,635.67	3,344,250.52
离职后福利-设定提存计划	485,359.40	489,318.32	974,677.72	
辞退福利		27,000.00	27,000.00	
一年内到期的其他福利				
合计	9,750,975.96	33,466,587.95	39,873,313.39	3,344,250.52

## 2、短期薪酬列示

项目	2016.12.31	本期增加	本期减少	2017.12.31
(1) 工资、奖金、津贴和补贴	1,327,172.64	34,649,914.16	30,828,715.30	5,148,371.50
(2) 职工福利费	49,948.80	1,322,412.82	1,372,361.61	0.01
(3) 社会保险费	106,096.76	1,752,055.60	1,700,872.48	157,279.88
其中：医疗保险费	96,451.60	1,427,601.38	1,381,135.58	142,917.40
工伤保险费	1,929.04	215,092.66	214,092.47	2,929.23
生育保险费	7,716.12	109,361.56	105,644.43	11,433.25
(4) 住房公积金		1,627,616.00	1,627,616.00	
(5) 工会经费和职工教育经费				
(6) 短期带薪缺勤				
(7) 短期利润分享计划				
(8) 其他		571,866.66	542,346.66	29,520.00
合计	1,483,218.20	39,923,865.24	36,071,912.05	5,335,171.39

项目	2017.12.31	本期增加	本期减少	2018.12.31
(1) 工资、奖金、津贴和补贴	5,148,371.50	44,184,080.73	42,874,877.47	6,457,574.76
(2) 职工福利费	0.01	1,860,030.56	1,860,030.57	
(3) 社会保险费	157,279.88	2,418,508.34	2,339,043.78	236,744.44
其中：医疗保险费	142,917.40	2,179,207.71	2,108,201.41	213,923.70
工伤保险费	2,929.23	66,407.54	63,629.96	5,706.81
生育保险费	11,433.25	172,893.09	167,212.41	17,113.93
(4) 住房公积金		2,567,007.00	2,567,007.00	
(5) 工会经费和职工教育经费				
(6) 短期带薪缺勤				
(7) 短期利润分享计划				
(8) 其他	29,520.00	513,440.63	518,240.63	24,720.00
合计	5,335,171.39	51,543,067.26	50,159,199.45	6,719,039.20

项目	2018.12.31	本期增加	本期减少	2019.12.31
(1) 工资、奖金、津贴和补贴	6,457,574.76	52,751,756.79	50,320,881.50	8,888,450.05
(2) 职工福利费		6,463,912.23	6,463,912.23	
(3) 社会保险费	236,744.44	3,502,898.87	3,396,877.03	342,766.28
其中：医疗保险费	213,923.70	3,169,823.60	3,073,244.80	310,502.50
工伤保险费	5,706.81	79,488.50	77,771.84	7,423.47

项目	2018.12.31	本期增加	本期减少	2019.12.31
生育保险费	17,113.93	253,586.77	245,860.39	24,840.31
(4) 住房公积金		3,779,970.00	3,779,970.00	
(5) 工会经费和职工教育经费				
(6) 短期带薪缺勤				
(7) 短期利润分享计划				
(8) 其他	24,720.00	546,119.32	536,439.09	34,400.23
合计	6,719,039.20	67,044,657.21	64,498,079.85	9,265,616.56

项目	2019.12.31	本期增加	本期减少	2020.6.30
(1) 工资、奖金、津贴和补贴	8,888,450.05	27,952,547.01	33,722,917.65	3,118,079.41
(2) 职工福利费		1,146,742.63	1,146,742.63	
(3) 社会保险费	342,766.28	1,249,980.50	1,402,586.02	190,160.76
其中：医疗保险费	310,502.50	1,242,509.90	1,362,851.64	190,160.76
工伤保险费	7,423.47	7,470.60	14,894.07	
生育保险费	24,840.31		24,840.31	
(4) 住房公积金		2,353,699.00	2,353,699.00	
(5) 工会经费和职工教育经费				
(6) 短期带薪缺勤				
(7) 短期利润分享计划				
(8) 其他	34,400.23	247,300.49	245,690.37	36,010.35
合计	9,265,616.56	32,950,269.63	38,871,635.67	3,344,250.52

### 3、 设定提存计划列示

项目	2016.12.31	本期增加	本期减少	2017.12.31
基本养老保险	181,642.09	2,787,127.81	2,688,636.68	280,133.22
失业保险费	7,648.04	330,255.21	326,532.66	11,370.59
企业年金缴费				
合计	189,290.13	3,117,383.02	3,015,169.34	291,503.81

项目	2017.12.31	本期增加	本期减少	2018.12.31
基本养老保险	280,133.22	4,167,735.35	4,042,282.60	405,585.97
失业保险费	11,370.59	172,597.91	166,891.15	17,077.35
企业年金缴费				
合计	291,503.81	4,340,333.26	4,209,173.75	422,663.32

项目	2018.12.31	本期增加	本期减少	2019.12.31
基本养老保险	405,585.97	5,125,116.94	5,068,455.87	462,247.04
失业保险费	17,077.35	243,232.06	237,197.05	23,112.36
企业年金缴费				
合计	422,663.32	5,368,349.00	5,305,652.92	485,359.40

项目	2019.12.31	本期增加	本期减少	2020.6.30
基本养老保险	462,247.04	466,017.44	928,264.48	
失业保险费	23,112.36	23,300.88	46,413.24	
企业年金缴费				
合计	485,359.40	489,318.32	974,677.72	

## (十二) 应交税费

税费项目	2020.6.30	2019.12.31	2018.12.31	2017.12.31
企业所得税	128,451.37	440,084.61	5,868.04	15,380,013.08
增值税	335,883.38	552,797.83	24,945.01	2,146,178.93
个人所得税	373,783.92	399,157.92	230,723.59	320,211.31
城市维护建设税	93,514.71	61,286.42	65,035.63	88,965.01
教育及地方教育费附加	66,809.99	43,789.78	46,467.79	63,560.21
其他	12,851.20	99,027.46	128,682.44	115,300.79
合计	1,011,294.57	1,596,144.02	501,722.50	18,114,229.33

## (十三) 其他应付款

项目	2020.6.30	2019.12.31	2018.12.31	2017.12.31
应付利息				
应付股利				
其他应付款项	354,656.54	311,423.90	229,813.98	183,678.82
合计	354,656.54	311,423.90	229,813.98	183,678.82

### 其他应付款项

按款项性质列示

项目	2020.6.30	2019.12.31	2018.12.31	2017.12.31
代扣代缴的社保及公积金	342,395.88	300,551.74	219,373.25	146,835.95

项目	2020.6.30	2019.12.31	2018.12.31	2017.12.31
未报销费用	12,260.66	10,872.16	10,440.73	36,842.87
合计	354,656.54	311,423.90	229,813.98	183,678.82

#### (十四) 递延收益

项目	2016.12.31	本期增加	本期减少	2017.12.31	形成原因
游戏充值收入递延		7,079,635.76		7,079,635.76	会计政策变更，调增按道具消耗确认收入产生的递延收益
合计		7,079,635.76		7,079,635.76	

项目	2017.12.31	本期增加	本期减少	2018.12.31	形成原因
游戏充值收入递延	7,079,635.76	2,116,619.66		9,196,255.42	按道具消耗确认收入
合计	7,079,635.76	2,116,619.66		9,196,255.42	

项目	2018.12.31	本期增加	本期减少	2019.12.31	形成原因
游戏充值收入递延	9,196,255.42	301,902.02		9,498,157.44	按道具消耗确认收入
合计	9,196,255.42	301,902.02		9,498,157.44	

项目	2019.12.31	重分类	2020.1.1	形成原因
游戏充值收入递延	9,498,157.44	-9,498,157.44		会计政策变更重分类至合同负债
合计	9,498,157.44	-9,498,157.44		

#### (十五) 股本

项目	2016.12.31	本期变动增 (+) 减 (-)					2017.12.31
		发行新股	送股	公积金转股	其他	小计	
股份总额	48,840,000.00	2,160,000.00				2,160,000.00	51,000,000.00

说明：根据公司 2017 年第一届董事会第七次会议决议和修改后的章程，公司申请增加注册资本人民币 2,160,000.00 元，增资后公司注册资本变更为人民币 51,000,000.00 元，截至 2017 年 2 月 3 日，公司已收到北京红杉盛德股权投资中心（有限合伙）认缴的投资款 56,160,000.00 元，其中计入股本人民币 2,160,000.00 元，实际出资超过股本人民币 54,000,000.00 元列入资本公积。该次增资经立信会计师事务所（特殊普通合伙）验资并出具（信会师报字[2017]第 ZG10012 号）验资报告。



项目	2017.12.31	本期变动增 (+) 减 (-)					2018.12.31
		发行新股	送股	公积金 转股	其他	小计	
股份总额	51,000,000.00						51,000,000.00

项目	2018.12.31	本期变动增 (+) 减 (-)					2019.12.31
		发行新股	送股	公积金 转股	其他	小计	
股份总额	51,000,000.00						51,000,000.00

项目	2019.12.31	本期变动增 (+) 减 (-)					2020.6.30
		发行新股	送股	公积金 转股	其他	小计	
股份总额	51,000,000.00						51,000,000.00

## (十六) 资本公积

项目	2016.12.31	本期增加	本期减少	2017.12.31
资本溢价 (股本溢价)	12,483,930.85	54,000,000.00		66,483,930.85
其他资本公积	9,576,075.13	17,509,589.80		27,085,664.93
合计	22,060,005.98	71,509,589.80		93,569,595.78

说明：2017 年度收到投资确认资本公积 54,000,000.00 元，详见附注五、(十四) 股本；确认股份支付调整资本公积 17,509,589.80 元，详见附注十一、股份支付。

项目	2017.12.31	本期增加	本期减少	2018.12.31
资本溢价 (股本溢价)	66,483,930.85			66,483,930.85
其他资本公积	27,085,664.93			27,085,664.93
合计	93,569,595.78			93,569,595.78

项目	2018.12.31	本期增加	本期减少	2019.12.31
资本溢价 (股本溢价)	66,483,930.85			66,483,930.85
其他资本公积	27,085,664.93			27,085,664.93
合计	93,569,595.78			93,569,595.78

项目	2019.12.31	本期增加	本期减少	2020.6.30
资本溢价 (股本溢价)	66,483,930.85			66,483,930.85
其他资本公积	27,085,664.93			27,085,664.93
合计	93,569,595.78			93,569,595.78

(十七) 其他综合收益

项目	2016.12.31	本期发生额						2017.12.31
		本期所得税前发生额	减：前期计入其他综合收益当期转入损益	减：前期计入其他综合收益当期转入留存收益	减：所得税费用	税后归属于母公司	税后归属于少数股东	
1. 不能重分类进损益的其他综合收益								
其中：重新计量设定受益计划变动额								
权益法下不能转损益的其他综合收益								
2. 将重分类进损益的其他综合收益	33,241.09	279,138.27				279,138.27		312,379.36
其中：权益法下可转损益的其他综合收益								
可供出售金融资产公允价值变动损益								
持有至到期投资重分类为可供出售金融资产损益								
现金流量套期损益的有效部分								
外币财务报表折算差额	33,241.09	279,138.27				279,138.27		312,379.36
其他综合收益合计	33,241.09	279,138.27				279,138.27		312,379.36

项目	2017.12.31	本期发生额						2018.12.31
		本期所得税前发生额	减：前期计入其他综合收益当期转入损益	减：前期计入其他综合收益当期转入留存收益	减：所得税费用	税后归属于母公司	税后归属于少数股东	
1. 不能重分类进损益的其他综合收益								
其中：重新计量设定受益计划变动额								
权益法下不能转损益的其他综合收益								

项目	2017.12.31	本期发生额						2018.12.31
		本期所得税前发生额	减：前期计入其他综合收益当期转入损益	减：前期计入其他综合收益当期转入留存收益	减：所得税费用	税后归属于母公司	税后归属于少数股东	
2. 将重分类进损益的其他综合收益	312,379.36	52,374.90					52,374.90	364,754.26
其中：权益法下可转损益的其他综合收益								
可供出售金融资产公允价值变动损益								
持有至到期投资重分类为可供出售金融资产损益								
现金流量套期损益的有效部分								
外币财务报表折算差额	312,379.36	52,374.90					52,374.90	364,754.26
其他综合收益合计	312,379.36	52,374.90					52,374.90	364,754.26

项目	2018.12.31	会计政策变更调整	2019.1.1	本期发生额						2019.12.31
				本期所得税前发生额	减：前期计入其他综合收益当期转入损益	减：前期计入其他综合收益当期转入留存收益	减：所得税费用	税后归属于母公司	税后归属于少数股东	
1. 不能重分类进损益的其他综合收益										
其中：重新计量设定受益计划变动额										
权益法下不能转损益的其他综合收益										
其他权益工具投资公允价值变动										
企业自身信用风险公允价值变动										

项目	2018.12.31	会计政策 变更调整	2019.1.1	本期发生额						2019.12.31
				本期所得税 前发生额	减：前期计入 其他综合收益 当期转入损益	减：前期计入 其他综合收益 当期转入 留存收益	减：所得税 费用	税后归属于 母公司	税后归属于 少数股东	
2. 将重分类进损益的其他综合收益	364,754.26		364,754.26	211,880.81				211,880.81		576,635.07
其中：权益法下可转损益的其他综合收益										
其他债权投资公允价值变动										
可供出售金融资产公允价值变动损益										
金融资产重分类计入其他综合收益的金额										
持有至到期投资重分类为可供出售金融资产损益										
其他债权投资信用减值准备										
现金流量套期储备（现金流量套期损益的有效部分）										
外币财务报表折算差额	364,754.26		364,754.26	211,880.81				211,880.81		576,635.07
其他综合收益合计	364,754.26		364,754.26	211,880.81				211,880.81		576,635.07

项目	2019.12.31	本期发生额						2020.6.30
		本期所得税前发生额	减：前期计入其他综合收益当期转入损益	减：前期计入其他综合收益当期转入留存收益	减：所得税费用	税后归属于母公司	税后归属于少数股东	
1. 不能重分类进损益的其他综合收益								
其中：重新计量设定受益计划变动额								
权益法下不能转损益的其他综合收益								
其他权益工具投资公允价值变动								
企业自身信用风险公允价值变动								
2. 将重分类进损益的其他综合收益	576,635.07	-1,277,755.68				-1,277,755.68		-701,120.61
其中：权益法下可转损益的其他综合收益								
其他债权投资公允价值变动								
金融资产重分类计入其他综合收益的金额								
其他债权投资信用减值准备								
现金流量套期储备								
外币财务报表折算差额	576,635.07	-1,277,755.68				-1,277,755.68		-701,120.61
其他综合收益合计	576,635.07	-1,277,755.68				-1,277,755.68		-701,120.61

## (十八) 盈余公积

项目	2016.12.31	本期增加	本期减少	2017.12.31
法定盈余公积	5,799,441.16	11,620,358.36		17,419,799.52
任意盈余公积				
合计	5,799,441.16	11,620,358.36		17,419,799.52

项目	2017.12.31	本期增加	本期减少	2018.12.31
法定盈余公积	17,419,799.52	8,080,200.48		25,500,000.00
任意盈余公积				
合计	17,419,799.52	8,080,200.48		25,500,000.00

说明：截至 2018 年末公司法定盈余公积金额达到注册资本 51,000,000.00 的 50%，不再提取。

项目	2018.12.31	会计政策变更调整	2019.1.1	本期增加	本期减少	2019.12.31
法定盈余公积	25,500,000.00		25,500,000.00			25,500,000.00
任意盈余公积						
合计	25,500,000.00		25,500,000.00			25,500,000.00

项目	2019.12.31	会计政策变更调整	2020.1.1	本期增加	本期减少	2020.6.30
法定盈余公积	25,500,000.00		25,500,000.00			25,500,000.00
任意盈余公积						
合计	25,500,000.00		25,500,000.00			25,500,000.00

## (十九) 未分配利润

项目	2020 年 1-6 月	2019 年度	2018 年度	2017 年度
调整前上年年末未分配利润	305,938,348.36	198,126,944.45	123,305,233.69	52,602,412.84
调整年初未分配利润合计数(调增+, 调减-)				
调整后年初未分配利润	305,938,348.36	198,126,944.45	123,305,233.69	52,602,412.84
加: 本期归属于母公司所有者的净利润	42,908,155.49	138,411,403.91	98,201,911.24	89,973,179.21
减: 提取法定盈余公积			8,080,200.48	11,620,358.36
提取任意盈余公积				
提取一般风险准备				
应付普通股股利	40,800,000.00	30,600,000.00	15,300,000.00	7,650,000.00

北京柠檬微趣科技股份有限公司  
2017 年度 至 2020 年 6 月 30 日  
财务报表附注

项目	2020 年 1-6 月	2019 年度	2018 年度	2017 年度
转作股本的普通股股利				
期末未分配利润	308,046,503.85	305,938,348.36	198,126,944.45	123,305,233.69



## (二十) 营业收入和营业成本

### 1、 营业收入和营业成本情况

项目	2020年1-6月		2019年度		2018年度		2017年度	
	收入	成本	收入	成本	收入	成本	收入	成本
主营业务	112,231,457.80	6,919,967.49	348,283,089.35	14,842,731.02	332,415,576.85	13,451,065.32	387,421,998.98	13,907,385.46
其他业务							198,632.07	
合计	112,231,457.80	6,919,967.49	348,283,089.35	14,842,731.02	332,415,576.85	13,451,065.32	387,620,631.05	13,907,385.46

### 营业成本结构

项目	2020年1-6月		2019年度		2018年度		2017年度	
	成本	占比(%)	成本	占比(%)	成本	占比(%)	成本	占比(%)
职工薪酬	2,590,965.76	37.44	6,223,860.23	41.93	4,871,341.07	36.22	6,493,697.82	46.69
服务器使用费	4,289,346.94	61.99	8,281,682.49	55.80	8,517,123.52	63.31	6,188,752.81	44.50
其他	39,654.79	0.57	337,188.30	2.27	62,600.73	0.47	1,224,934.83	8.81
合计	6,919,967.49	100.00	14,842,731.02	100.00	13,451,065.32	100.00	13,907,385.46	100.00

## (二十一) 税金及附加

项目	2020 年 1-6 月	2019 年度	2018 年度	2017 年度
营业税		3,139.18	231,377.16	174,111.58
城市维护建设税	197,490.05	380,991.82	424,081.10	353,732.43
教育费附加及地方教育 费附加	141,064.33	272,137.02	303,524.46	252,666.11
印花税、文化建设事业 费等	39,416.27	849,636.29	1,259,652.45	907,050.57
合计	377,970.65	1,505,904.31	2,218,635.17	1,687,560.69

说明：营业税为本公司之美国子公司 Microfun Inc.广告收入、游戏收入对应的营业  
税。

## (二十二) 销售费用

项目	2020 年 1-6 月	2019 年度	2018 年度	2017 年度
市场及推广费用	27,312,914.93	99,960,891.13	135,720,070.13	151,777,519.09
制作费	-196,205.97	8,808,029.48	3,917,195.84	17,472,474.01
职工薪酬等	2,266,813.72	4,208,248.30	3,649,535.75	3,355,881.14
合计	29,383,522.68	112,977,168.91	143,286,801.72	172,605,874.24

## (二十三) 管理费用

项目	2020 年 1-6 月	2019 年度	2018 年度	2017 年度
股份支付				17,509,589.80
咨询费	642,811.87	1,421,682.73	2,067,157.61	10,371,960.19
员工工资	3,653,425.45	8,773,150.46	8,872,373.57	8,148,763.82
房屋租赁费	2,934,394.22	7,368,220.90	5,371,041.84	6,067,244.24
福利费	415,784.84	1,890,472.46	1,745,378.37	1,710,553.68
物业费	894,083.76	1,701,823.77	1,171,360.95	677,011.64
办公费	254,721.28	1,113,443.80	778,673.30	648,484.29
差旅费		347,479.64	171,832.58	440,774.66
业务招待费	55,346.03	274,277.05	279,849.34	422,836.62
工程维修及装修费	955,921.90	1,266,400.11	781,067.81	385,500.56
其他	1,137,695.86	1,869,706.62	1,888,360.79	2,896,946.35
合计	10,944,185.21	26,026,657.54	23,127,096.16	49,279,665.85

#### (二十四) 研发费用

项目	2020 年 1-6 月	2019 年度	2018 年度	2017 年度
职工薪酬	25,873,095.18	53,270,536.16	38,549,119.02	25,396,815.07
折旧费	320,627.87	537,487.38	392,988.75	217,748.99
测试电子设备费	79,788.09		11,154.44	
其他	1,445,781.96	1,708,156.77	799,598.49	928,264.93
合计	27,719,293.10	55,516,180.31	39,752,860.70	26,542,828.99

#### (二十五) 财务费用

项目	2020 年 1-6 月	2019 年度	2018 年度	2017 年度
利息费用				25,330.13
减：利息收入	3,600,805.14	3,568,590.01	1,811,726.62	1,831,207.77
汇兑损益	-3,425,014.66	-1,101,784.01	-1,112,513.10	362,499.75
其他	36,445.82	117,478.99	55,926.48	48,986.84
合计	-6,989,373.98	-4,552,895.03	-2,868,313.24	-1,394,391.05

#### (二十六) 其他收益

项目	2020 年 1-6 月	2019 年度	2018 年度	2017 年度
信用评级补助			4,000.00	
进项税加计抵减	382,841.89	450,133.69		
税金及附加返还	103,390.09			
合计	486,231.98	450,133.69	4,000.00	

#### (二十七) 信用减值损失

项目	2020 年 1-6 月	2019 年度
应收账款坏账损失	-457,872.06	586.71
其他应收款坏账损失	13,599.50	-272,813.95
合计	-444,272.56	-272,227.24

说明：应收账款坏账损失与应收账款坏账准备差异为外币报表折算导致。

(二十八) 资产减值损失

项目	2020 年 1-6 月	2019 年度	2018 年度	2017 年度
坏账损失			-2,042,055.34	1,946,174.62
合计			-2,042,055.34	1,946,174.62

### (二十九) 资产处置收益

项目	发生额				计入当期非经常性损益的金额			
	2020 年 1-6 月	2019 年度	2018 年度	2017 年度	2020 年 1-6 月	2019 年度	2018 年度	2017 年度
固定资产处置收益			-81,955.44				-81,955.44	
合计			-81,955.44				-81,955.44	

### (三十) 营业外收入

项目	发生额				计入当期非经常性损益的金额			
	2020 年 1-6 月	2019 年度	2018 年度	2017 年度	2020 年 1-6 月	2019 年度	2018 年度	2017 年度
债务重组利得								
接受捐赠								
政府补助	1,544,951.00	3,190,830.70	748,674.72	302,000.00	1,544,951.00	3,190,830.70	748,674.72	302,000.00
违约赔偿收入	5,000.00	9,590.00			5,000.00	9,590.00		
其他	6.47	50,023.78	4.50	27,623.40	6.47	50,023.78	4.50	27,623.40
合计	1,549,957.47	3,250,444.48	748,679.22	329,623.40	1,549,957.47	3,250,444.48	748,679.22	329,623.40

计入营业外收入的政府补助

补助项目	2020 年 1-6 月	2019 年度	2018 年度	2017 年度	与资产相关/与 收益相关
北京市市级鼓励支持企业上市发展政策资金	1,200,000.00	3,000,000.00			与收益相关
全国中小企业股份转让系统挂牌补助			195,700.00	300,000.00	与收益相关
股权融资奖励			500,000.00		与收益相关
社保稳岗补贴		103,781.70	52,974.72		与收益相关
中关村科技园区西城园管理委员会补助金	303,000.00	29,000.00			与收益相关
首都知识产权服务业协会 2018 年中关村提升创新能力优化创新环境支持资金		30,000.00			与收益相关
其他	41,951.00	28,049.00		2,000.00	与收益相关
合计	1,544,951.00	3,190,830.70	748,674.72	302,000.00	

(三十一) 营业外支出

项目	发生额				计入当期非经常性损益的金额			
	2020 年 1-6 月	2019 年度	2018 年度	2017 年度	2020 年 1-6 月	2019 年度	2018 年度	2017 年度
对外捐赠	1,000,000.00	6,000.00	25,000.00		1,000,000.00	6,000.00	25,000.00	
非流动资产毁损报废损失		1,754.85	315,595.69	113,929.31		1,754.85	315,595.69	113,929.31
税收滞纳金				366,916.26				366,916.26
其他	13,010.00	6,080.00		150,000.00	13,010.00	6,080.00		150,000.00
合计	1,013,010.00	13,834.85	340,595.69	630,845.57	1,013,010.00	13,834.85	340,595.69	630,845.57

## (三十二) 所得税费用

### 1、 所得税费用表

项目	2020 年 1-6 月	2019 年度	2018 年度	2017 年度
当期所得税费用	2,163,199.82	7,551,733.18	17,589,413.14	33,615,772.98
递延所得税费用	271,989.35	-36,824.24	28,290.07	-844,642.11
合计	2,435,189.17	7,514,908.94	17,617,703.21	32,771,130.87

### 2、 会计利润与所得税费用调整过程

项目	2020 年 1-6 月	2019 年度	2018 年度	2017 年度
利润总额	45,343,344.66	145,926,312.85	115,819,614.45	122,744,310.08
按法定[或适用]税率计算的所得税费用	6,801,501.70	21,888,946.93	17,372,942.17	18,411,646.51
子公司适用不同税率的影响	-1,466.82	-98,828.62	-36,915.75	
调整以前期间所得税的影响			134,490.19	2,472,728.12
非应税收入的影响				
不可抵扣的成本、费用和损失的影响	24,958.68	238,576.24	97,971.07	2,902,061.76
使用前期未确认递延所得税资产的可抵扣亏损的影响	-1,266,722.54	-8,424,078.00	-460,743.87	
本期未确认递延所得税资产的可抵扣暂时性差异或可抵扣亏损的影响	11,215.18	55,839.07	4,957,497.92	10,043,429.58
研发支出加计扣除、股份支付等影响	-3,134,297.03	-6,145,546.68	-4,447,538.52	-1,058,735.10
所得税费用	2,435,189.17	7,514,908.94	17,617,703.21	32,771,130.87

## (三十三) 每股收益

### 1、 基本每股收益

基本每股收益以归属于母公司普通股股东的合并净利润除以本公司发行在外普通股的加权平均数计算：

项目	2020 年 1-6 月	2019 年度	2018 年度	2017 年度
归属于母公司普通股股东的合并净利润	42,908,155.49	138,411,403.91	98,201,911.24	89,973,179.21
本公司发行在外普通股的加权平均数	51,000,000.00	51,000,000.00	51,000,000.00	50,820,000.00
基本每股收益	0.8413	2.7139	1.9255	1.7704
其中：持续经营基本每股收益	0.8413	2.7139	1.9255	1.7704
终止经营基本每股收益				



## 2、 稀释每股收益

稀释每股收益以归属于母公司普通股股东的合并净利润（稀释）除以本公司发行在外普通股的加权平均数（稀释）计算：

项目	2020 年 1-6 月	2019 年度	2018 年度	2017 年度
归属于母公司普通股股东的合并净利润（稀释）	42,908,155.49	138,411,403.91	98,201,911.24	89,973,179.21
本公司发行在外普通股的加权平均数（稀释）	51,000,000.00	51,000,000.00	51,000,000.00	50,820,000.00
稀释每股收益	0.8413	2.7139	1.9255	1.7704
其中：持续经营稀释每股收益	0.8413	2.7139	1.9255	1.7704
终止经营稀释每股收益				

## (三十四) 现金流量表项目

### 1、 收到的其他与经营活动有关的现金

项目	2020 年 1-6 月	2019 年度	2018 年度	2017 年度
政府补助及其他	1,648,341.09	3,190,830.70	752,674.72	329,623.40
利息收入	3,186,558.56	3,568,590.01	1,811,726.62	1,831,207.77
往来款	6,534,573.12	16,260,796.83	4,766,775.99	13,392,578.23
合计	11,369,472.77	23,020,217.54	7,331,177.33	15,553,409.40

### 2、 支付的其他与经营活动有关的现金

项目	2020 年 1-6 月	2019 年度	2018 年度	2017 年度
管理费用及研发费用	7,719,307.40	16,100,979.31	12,614,466.06	21,131,531.99
销售费用	28,511,608.27	109,839,022.26	139,778,662.82	169,908,085.43
财务费用	36,445.82	33,773.74	54,664.09	48,986.84
往来款及其他	13,160,766.10	11,543,293.20	19,071,490.12	22,392,347.67
合计	49,428,127.59	137,517,068.51	171,519,283.09	213,480,951.93

## (三十五) 现金流量表补充资料

### 1、 现金流量表补充资料

补充资料	2020 年 1-6 月	2019 年度	2018 年度	2017 年度
1、将净利润调节为经营活动现金流量				
净利润	42,908,155.49	138,411,403.91	98,201,911.24	89,973,179.21

补充资料	2020年1-6月	2019年度	2018年度	2017年度
加：信用减值损失	-444,272.56	-272,227.24		
资产减值准备			-2,042,055.34	1,946,174.62
固定资产折旧	565,388.54	902,551.31	686,645.79	422,543.92
无形资产摊销				
长期待摊费用摊销	955,661.90	1,243,518.94	738,142.67	508,690.00
处置固定资产、无形资产和其他长期资产的损失（收益以“-”号填列）			81,955.44	
固定资产报废损失（收益以“-”号填列）		1,754.85	315,595.69	113,929.31
公允价值变动损失（收益以“-”号填列）				
财务费用（收益以“-”号填列）	-3,425,014.66	-1,101,784.01	-1,112,513.10	387,829.88
投资损失（收益以“-”号填列）				
递延所得税资产减少（增加以“-”号填列）	271,989.35	-36,824.24	28,290.07	-844,642.11
递延所得税负债增加（减少以“-”号填列）				
存货的减少（增加以“-”号填列）				
经营性应收项目的减少（增加以“-”号填列）	8,414,661.67	12,450,669.80	34,119,339.34	-38,588,434.29
经营性应付项目的增加（减少以“-”号填列）	-13,798,696.11	1,315,269.75	-16,024,976.90	19,342,716.36
其他				17,509,589.80
经营活动产生的现金流量净额	35,447,873.62	152,914,333.07	114,992,334.90	90,771,576.70
2、不涉及现金收支的重大投资和筹资活动				
债务转为资本				
一年内到期的可转换公司债券				
融资租入固定资产				
3、现金及现金等价物净变动情况				
现金的期末余额	428,472,277.23	433,857,957.28	314,400,815.06	215,354,590.67
减：现金的期初余额	433,857,957.28	314,400,815.06	215,354,590.67	81,246,171.82
加：现金等价物的期末余额				
减：现金等价物的期初余额				
现金及现金等价物净增加额	-5,385,680.05	119,457,142.22	99,046,224.39	134,108,418.85

## 2、 现金和现金等价物的构成

项目	2020.6.30	2019.12.31	2018.12.31	2017.12.31
一、现金	428,472,277.23	433,857,957.28	314,400,815.06	215,354,590.67

项目	2020.6.30	2019.12.31	2018.12.31	2017.12.31
其中：库存现金				
可随时用于支付的银行存款	428,406,588.76	433,728,544.64	314,364,828.06	215,297,074.61
可随时用于支付的其他货币资金	65,688.47	129,412.64	35,987.00	57,516.06
可用于支付的存放中央银行款项				
存放同业款项				
拆放同业款项				
二、现金等价物				
其中：三个月内到期的债券投资				
三、期末现金及现金等价物余额	428,472,277.23	433,857,957.28	314,400,815.06	215,354,590.67
其中：母公司或集团内子公司使用受限制的现金和现金等价物				

### (三十六) 外币货币性项目

2020年6月30日

项目	外币余额	折算汇率	折算人民币余额
货币资金			113,981,992.08
其中：美元	12,402,260.75	7.0795	87,801,804.98
港币	28,661,091.15	0.91344	26,180,187.10
应收账款			13,244,598.50
其中：美元	1,722,881.36	7.0795	12,197,138.61
港币	1,146,719.97	0.91344	1,047,459.89
应付账款			624,614.24
其中：美元	88,228.58	7.0795	624,614.24
其他应付款			7,260.66
其中：美元	1,025.59	7.0795	7,260.66

2019年12月31日

项目	外币余额	折算汇率	折算人民币余额
货币资金			109,193,466.44
其中：美元	12,679,122.22	6.9762	88,452,092.43
港币	23,154,023.23	0.8958	20,741,374.01
应收账款			16,898,347.69
其中：美元	2,256,759.27	6.9762	15,743,604.02
港币	1,289,064.15	0.8958	1,154,743.67

项目	外币余额	折算汇率	折算人民币余额
应付账款			551,419.71
其中：美元	79,042.99	6.9762	551,419.71
其他应付款			5,872.15
其中：美元	841.74	6.9762	5,872.15

2018 年 12 月 31 日

项目	外币余额	折算汇率	折算人民币余额
货币资金			30,347,211.28
其中：美元	4,037,025.38	6.8632	27,706,912.59
港币	3,013,351.62	0.8762	2,640,298.69
应收账款			20,539,186.93
其中：美元	2,571,663.32	6.8632	17,649,839.70
港币	3,297,588.71	0.8762	2,889,347.23
应付账款			1,837,618.56
其中：美元	267,749.53	6.8632	1,837,618.56
其他应付款			5,440.73
其中：美元	792.74	6.8632	5,440.73

2017 年 12 月 31 日

项目	外币余额	折算汇率	折算人民币余额
货币资金			10,344,043.79
其中：美元	1,583,062.01	6.5342	10,344,043.79
应收账款			27,702,802.12
其中：美元	3,295,386.89	6.5342	21,532,717.02
其他应收款			6,141,786.72
其中：美元	4,330.81	6.5342	28,298.38
应付账款			3,056,744.17
其中：美元	467,806.95	6.5342	3,056,744.17
其他应付款			31,842.86
其中：美元	4,873.26	6.5342	31,842.86

### (三十七) 政府补助

#### 与收益相关的政府补助

种类	金额	计入当期损益或冲减相关成本费用损失的金额				计入当期损益或冲减相关成本费用损失的项目
		2020 年 1-6 月	2019 年度	2018 年度	2017 年度	
信用评级补助	4,000.00			4,000.00		其他收益
北京市市级鼓励支持企业上市发展政策资金	4,200,000.00	1,200,000.00	3,000,000.00			营业外收入
全国中小企业股份转让系统挂牌补助	495,700.00			195,700.00	300,000.00	营业外收入
股权融资奖励	500,000.00			500,000.00		营业外收入
中关村科技园区西城园管理委员会补助金	332,000.00	303,000.00	29,000.00			营业外收入
首都知识产权服务业协会 2018 年中关村提升创新能力优化创新环境支持资金	30,000.00		30,000.00			营业外收入
社保稳岗补贴	156,756.42		103,781.70	52,974.72		营业外收入
其他	72,000.00	41,951.00	28,049.00		2,000.00	营业外收入
合计	5,790,456.42	1,544,951.00	3,190,830.70	752,674.72	302,000.00	

### 六、 合并范围的变更

#### 其他原因的合并范围变动

公司 2018 年度投资 872,300.00 元（1,000,000.00 港币）设立柠檬微趣有限公司，持有其 100% 股权，报告期将其纳入公司合并财务报表的合并范围。

七、 在其他主体中的权益  
 在子公司中的权益

子公司名称	主要经营地	注册地	业务性质	2020.6.30		2019.12.31		2018.12.31		2017.12.31		取得方式
				持股比例（%）		持股比例（%）		持股比例（%）		持股比例（%）		
				直接	间接	直接	间接	直接	间接	直接	间接	
北京柠檬微趣网络科技有限公司	北京	北京	技术开发、推广	100.00		100.00		100.00		100.00		设立
Microfun Inc.	美国	西雅图	技术开发、推广	100.00		100.00		100.00		100.00		设立
柠檬微趣有限公司	香港	香港	技术开发、推广	100.00		100.00		100.00				设立

## 八、与金融工具相关的风险

### (一) 信用风险

信用风险是指金融工具的一方不履行义务，造成另一方发生财务损失的风险。公司对信用风险按组合分类进行管理。信用风险主要产生于应收账款和其他应收款等。公司通过对已有客户信用评级的监控以及应收账款账龄的分析审核来确保公司的整体信用风险在可控的范围内。

### (二) 市场风险

金融工具的市场风险，是指金融工具的公允价值或未来现金流量因市场价格变动而发生波动的风险，包括汇率风险、利率风险和其他价格风险。

#### (1) 利率风险

利率风险，是指金融工具的公允价值或未来现金流量因市场利率变动而发生波动的风险。公司报告期内无银行长期借款，尚无可形成的利率风险。

(2) 汇率风险

汇率风险，是指金融工具的公允价值或未来现金流量因外汇汇率变动而发生波动的风险。本公司尽可能将外币收入与外币支出相匹配以降低汇率风险。此外，公司还可能签署远期外汇合约或货币互换合约以达到规避汇率风险的目的。于本报告期间，本公司未签署任何远期外汇合约或货币互换合约。

本公司面临的汇率风险主要来源于以美元及港币计价的金融资产和金融负债，外币金融资产和外币金融负债折算成人民币的金额列示如下：

项目	2020.6.30			2019.12.31			2018.12.31			2017.12.31		
	美元	其他外币	合计	美元	其他外币	合计	美元	其他外币	合计	美元	其他外币	合计
货币资金	87,801,804.98	26,180,187.10	113,981,992.08	88,452,092.43	20,741,374.01	109,193,466.44	27,706,912.59	2,640,298.69	30,347,211.28	10,344,043.79		10,344,043.79
应收账款	12,197,138.61	1,047,459.89	13,244,598.50	15,743,604.02	1,154,743.67	16,898,347.69	17,649,839.70	2,889,347.23	20,539,186.93	21,532,717.02		21,532,717.02
其他应收款										28,298.38		28,298.38
合计	99,998,943.59	27,227,646.99	127,226,590.58	104,195,696.45	21,896,117.68	126,091,814.13	45,356,752.29	5,529,645.92	50,886,398.21	31,905,059.19		31,905,059.19
应付账款	624,614.24		624,614.24	551,419.71		551,419.71	1,837,618.56		1,837,618.56	3,056,744.17		3,056,744.17
其他应付款	7,260.66		7,260.66	5,872.15		5,872.15	5,440.73		5,440.73	31,842.86		31,842.86
合计	631,874.90		631,874.90	557,291.86		557,291.86	1,843,059.29		1,843,059.29	3,088,587.03		3,088,587.03



### (三) 流动性风险

流动性风险，是指企业在履行以交付现金或其他金融资产的方式结算的义务时发生资金短缺的风险。本公司的政策是确保拥有充足的现金以偿还到期债务。流动性风险由本公司的财务部门集中控制。财务部门通过监控现金余额、可随时变现的有价证券以及对未来 12 个月现金流量的滚动预测，确保公司在所有合理预测的情况下拥有充足的资金偿还债务。

本公司各项金融负债以未折现的合同现金流量按到期日列示如下：

2020 年 6 月 30 日

项目	1 年以内	1-2 年	2-3 年	3 年以上	合计
应付账款	3,022,278.26	6,629.76			3,028,908.02
其他应付款	347,890.01		6,766.53		354,656.54
合计	3,370,168.27	6,629.76	6,766.53		3,383,564.56

2019 年 12 月 31 日

项目	1 年以内	1-2 年	2-3 年	3 年以上	合计
应付账款	3,374,203.46	798,271.56			4,172,475.02
其他应付款	304,657.36	0.01	6,766.53		311,423.90
合计	3,678,860.82	798,271.57	6,766.53		4,483,898.92

2018 年 12 月 31 日

项目	1 年以内	1-2 年	2-3 年	3 年以上	合计
应付账款	2,044,951.13	3,341.63			2,048,292.76
其他应付款	223,047.45	6,766.53			229,813.98
合计	2,267,998.58	10,108.16			2,278,106.74

2017 年 12 月 31 日

项目	1 年以内	1-2 年	2-3 年	3 年以上	合计
应付账款	5,792,993.15				5,792,993.15
其他应付款	183,678.82				183,678.82
合计	5,976,671.97				5,976,671.97

## 九、公允价值的披露

公司报告期内无需以公允价值披露的资产。

## 十、关联方及关联交易

### (一) 本公司的实际控制人

本公司的控股股东、实际控制人为齐伟，担任公司董事长、总经理，直接持有本公司股份 36.75%，通过北京柠檬君科技合伙企业（有限合伙）和北京柠檬普惠科技合伙企业（有限合伙）间接持有公司股份 1.77%。

### (二) 本公司的子公司情况

本公司子公司的情况详见本附注“七、在其他主体中的权益”。

### (三) 本公司的合营和联营企业情况

本公司无合营或联营企业。

### (四) 其他关联方情况

其他关联方名称	其他关联方与本公司的关系
文明	公司自然人股东
于剑	公司关键管理人员
任京辉	公司关键管理人员
胡增荣	公司关键管理人员
陈家骥	公司关键管理人员

### (五) 关联交易情况

#### 1、 关键管理人员薪酬

项目	2020 年 1-6 月	2019 年度	2018 年度	2017 年度
关键管理人员薪酬	2,731,183.00	7,058,308.41	6,034,185.61	4,689,390.32

### (六) 关联方应收应付款项

本公司报告年度无关联方应收应付款项。

### (七) 关联方承诺

本公司报告年度无关联方承诺事项。

## 十一、股份支付

### (一) 股份支付总体情况

1、2017 年 1 月，根据《股权转让协议》，齐伟通过全国中小企业股份转让系统，以每股人民币 9.00 元的价格，将其持有的本公司 84.00 万股转让给北京柠檬普惠科技合伙企业（有限合伙）、北京柠檬君科技合伙企业（有限合伙），其中齐伟分别持有北京柠檬普惠科技合伙企业（有限合伙）、北京柠檬君科技合伙企业（有限合伙）股权，该 84.00 万股中对应齐伟份额 5.00 万股。

北京柠檬普惠科技合伙企业（有限合伙）、北京柠檬君科技合伙企业（有限合伙）投资人为本公司高管及员工，对于员工间接持有公司股份部分应作为股份支付，本次股份支付的定价依据为公司 2017 年 1 月引入外部投资者的价格，涉及的股份支付金额为人民币 13,430,000.00 元，本公司将该项股份支付进行了账务处理。

2、2017 年 4 月，根据《合伙份额转让协议》，齐伟将其持有的北京柠檬君科技合伙企业（有限合伙）1.60282 万股股权转让给本公司员工赵靖，赵靖通过该股权间接持有本公司股权 16.0282 万股。

对于员工间接持有公司股份部分应作为股份支付，该次股份支付的定价依据为公司 2017 年 1 月引入外部投资者的价格，涉及的股份支付金额为人民币 4,079,589.80 元，本公司将该项股份支付进行了账务处理。

### (二) 以权益结算的股份支付情况

项目	2020 年 1-6 月	2019 年度	2018 年度	2017 年度
授予日权益工具公允价值的确定方法				公允价值
对可行权权益工具数量的最佳估计的确定方法				一次摊销
本期估计与上期估计有重大差异的原因				无
以权益结算的股份支付计入资本公积的累计金额	27,085,664.93	27,085,664.93	27,085,664.93	27,085,664.93
本期以权益结算的股份支付确认的费用总额				17,509,589.80

## 十二、承诺及或有事项

### (一) 重要承诺事项

本公司无需要披露的重要承诺事项。

### (二) 或有事项

本公司无需要披露的或有事项。

### 十三、资产负债表日后事项

2020 年 7 月 8 日，本公司设立全资子公司北京柠檬微趣互动科技有限公司，注册资本 50,000,000.00 元，主要业务为移动游戏研发。

### 十四、其他重要事项

#### 分部信息

本公司主营业务为移动终端游戏软件的开发、销售及维护，根据公司实际经营特点，主营业务收入均来源于移动终端游戏，故报告期内公司无分部报告。

### 十五、母公司财务报表主要项目注释

#### (一) 应收账款

##### 1、 应收账款按账龄披露

账龄	2020.6.30	2019.12.31	2018.12.31	2017.12.31
1 年以内	22,849,389.76	29,706,711.70	36,269,165.95	91,712,558.61
1 至 2 年	85,689.81	7,375,531.36	20,392,229.24	
2 至 3 年	7,373,880.37	20,392,229.24		
3 年以上	20,392,229.24	5,678.40	5,678.40	5,678.40
小计	50,701,189.18	57,480,150.70	56,667,073.59	91,718,237.01
减：坏账准备	1,095,924.31	1,487,408.55	1,450,442.68	3,571,694.87
合计	49,605,264.87	55,992,742.15	55,216,630.91	88,146,542.14

##### 2、 应收账款按坏账计提方法分类披露

2020 年 6 月 30 日

类别	账面余额		坏账准备		账面价值
	金额	比例 (%)	金额	计提比例 (%)	
按单项计提坏账准备					
按组合计提坏账准备	50,701,189.18	100.00	1,095,924.31	2.16	49,605,264.87
其中：					
按账龄分析法计提坏账准备的应收账款	21,908,206.92	43.21	1,095,924.31	5.00	20,812,282.61
合并范围内关联方应收款项	28,792,982.26	56.79			28,792,982.26
合计	50,701,189.18	100.00	1,095,924.31		49,605,264.87

2019 年 12 月 31 日

类别	账面余额		坏账准备		账面价值
	金额	比例 (%)	金额	计提比例 (%)	
按单项计提坏账准备					
按组合计提坏账准备	57,480,150.70	100.00	1,487,408.55	2.59	55,992,742.15
其中：					
按账龄分析法计提坏账准备的应收账款	29,638,630.44	51.56	1,487,408.55	5.02	28,151,221.89
合并范围内关联方应收款项	27,841,520.26	48.44			27,841,520.26
合计	57,480,150.70	100.00	1,487,408.55		55,992,742.15

按组合计提坏账准备：

名称	2020.6.30			2019.12.31		
	应收账款	坏账准备	计提比例 (%)	应收账款	坏账准备	计提比例 (%)
按账龄分析法计提坏账准备的应收账款	21,908,206.92	1,095,924.31	5.00	29,638,630.44	1,487,408.55	5.02
合并范围内关联方应收款项	28,792,982.26			27,841,520.26		
合计	50,701,189.18	1,095,924.31		57,480,150.70	1,487,408.55	

2018 年 12 月 31 日

类别	账面余额		坏账准备		账面价值
	金额	比例 (%)	金额	计提比例 (%)	
单项金额重大并单独计提坏账准备的应收账款					
按信用风险特征组合计提坏账准备的应收账款	56,667,073.59	100.00	1,450,442.68	2.56	55,216,630.91
单项金额不重大但单独计提坏账准备的应收账款					
合计	56,667,073.59	100.00	1,450,442.68		55,216,630.91

2017 年 12 月 31 日

类别	账面余额		坏账准备		账面价值
	金额	比例 (%)	金额	计提比例 (%)	
单项金额重大并单独计提坏账准备的应收账款					
按信用风险特征组合计提坏账准备的应收账款	91,718,237.01	100.00	3,571,694.87	3.89	88,146,542.14
单项金额不重大但单独计提坏账准备的应收账款					
合计	91,718,237.01	100.00	3,571,694.87		88,146,542.14

组合中，按账龄分析法计提坏账准备的应收账款：

账龄	2018.12.31			2017.12.31		
	应收账款	坏账准备	计提比例 (%)	应收账款	坏账准备	计提比例 (%)
1 年以内	28,895,285.58	1,444,764.28	5.00	71,320,329.37	3,566,016.47	5.00
1 至 2 年						
2 至 3 年						
3 年以上	5,678.40	5,678.40	100.00	5,678.40	5,678.40	100.00
合计	28,900,963.98	1,450,442.68		71,326,007.77	3,571,694.87	

组合中，采用其他方法计提坏账准备的应收账款：

组合名称	2018.12.31			2017.12.31		
	应收账款	坏账准备	计提比例 (%)	应收账款	坏账准备	计提比例 (%)
合并范围内关联方应 收款项	27,766,109.61			20,392,229.24		
合计	27,766,109.61			20,392,229.24		

### 3、 本报告期计提、转回或收回的坏账准备情况

类别	2016.12.31	本期变动金额			2017.12.31
		计提	收回或转回	转销或核销	
账龄组合	2,185,694.52	1,386,000.35			3,571,694.87
合计	2,185,694.52	1,386,000.35			3,571,694.87

类别	2017.12.31	本期变动金额			2018.12.31
		计提	收回或转回	转销或核销	
账龄组合	3,571,694.87		2,121,252.19		1,450,442.68
合计	3,571,694.87		2,121,252.19		1,450,442.68

类别	2018.12.31	会计政策变更调整	2019.1.1	本期变动金额			2019.12.31
				计提	收回或转回	转销或核销	
账龄组合	1,450,442.68		1,450,442.68	36,965.87			1,487,408.55
合计	1,450,442.68		1,450,442.68	36,965.87			1,487,408.55

类别	2019.12.31	会计政策变更调整	2020.1.1	本期变动金额			2020.6.30
				计提	收回或转回	转销或核销	
账龄组合	1,487,408.55		1,487,408.55		385,805.84	5,678.40	1,095,924.31
合计	1,487,408.55		1,487,408.55		385,805.84	5,678.40	1,095,924.31

### 4、 本报告期实际核销的应收账款情况

项目	2020年1-6月	2019年度	2018年度	2017年度
实际核销的应收账款	5,678.40			

### 5、 按欠款方归集的期末余额前五名的应收账款情况

单位名称	2020.6.30		
	应收账款	占应收账款合计数的比例(%)	坏账准备
Microfun Inc.	22,170,302.44	43.73	
Apple Inc.	7,390,349.11	14.58	369,517.46
柠檬微趣有限公司	6,550,812.78	12.92	
华为软件技术有限公司	5,203,243.20	10.26	260,162.16



单位名称	2020.6.30		
	应收账款	占应收账款合计数的比例(%)	坏账准备
广东欢太科技有限公司	4,521,254.07	8.92	226,062.70
合计	45,835,961.60	90.41	855,742.32

单位名称	2019.12.31		
	应收账款	占应收账款合计数的比例(%)	坏账准备
Microfun Inc.	21,418,987.44	37.26	
Apple Inc.	9,687,556.12	16.85	484,377.81
华为软件技术有限公司	6,652,432.27	11.57	332,621.61
柠檬微趣有限公司	6,350,665.78	11.05	
广东欢太科技有限公司	3,715,044.52	6.46	185,752.23
合计	47,824,686.13	83.19	1,002,751.65

单位名称	2018.12.31		
	应收账款	占应收账款合计数的比例(%)	坏账准备
Microfun Inc.	21,418,987.44	37.80	
Apple Inc.	7,395,818.16	13.05	369,790.91
柠檬微趣有限公司	6,304,815.09	11.13	
华为软件技术有限公司	4,949,452.52	8.73	247,472.63
广州汇量信息科技有限公司	4,598,401.46	8.11	229,920.07
合计	44,667,474.67	78.82	847,183.61

单位名称	2017.12.31		
	应收账款	占应收账款合计数的比例(%)	坏账准备
Apple Inc.	23,242,790.11	25.34	1,162,139.51
Microfun Inc.	20,392,229.24	22.23	
东莞市讯怡电子科技有限公司	10,454,280.02	11.40	522,714.00
华为软件技术有限公司	8,256,832.55	9.00	412,841.63
广东天宸网络科技有限公司	6,892,136.71	7.51	344,606.84
合计	69,238,268.63	75.48	2,442,301.98

(二) 其他应收款

项目	2020.6.30	2019.12.31	2018.12.31	2017.12.31
应收利息	919,890.42	505,643.84	415,867.67	130,684.00

项目	2020.6.30	2019.12.31	2018.12.31	2017.12.31
应收股利				
其他应收款项	29,611,715.55	42,704,488.89	44,119,830.30	14,383,677.54
合计	30,531,605.97	43,210,132.73	44,535,697.97	14,514,361.54

## 1、 应收利息

### 应收利息分类

项目	2020.6.30	2019.12.31	2018.12.31	2017.12.31
应收子公司借款利息	505,643.84	505,643.84	415,867.67	130,684.00
定期存款	414,246.58			
小计	919,890.42	505,643.84	415,867.67	130,684.00
减：坏账准备				
合计	919,890.42	505,643.84	415,867.67	130,684.00

## 2、 其他应收款项

### (1) 按账龄披露

账龄	2020.6.30	2019.12.31	2018.12.31	2017.12.31
1年以内	3,489,594.62	25,686,819.51	36,481,461.60	13,131,337.20
1至2年	9,124,981.05	17,110,006.80	6,579,145.20	1,330,000.00
2至3年	17,103,076.80		1,330,000.00	69,175.42
3年以上			124,355.00	55,179.58
小计	29,717,652.47	42,796,826.31	44,514,961.80	14,585,692.20
减：坏账准备	105,936.92	92,337.42	395,131.50	202,014.66
合计	29,611,715.55	42,704,488.89	44,119,830.30	14,383,677.54

### (2) 按坏账计提方法分类披露

2020年6月30日

类别	账面余额		坏账准备		账面价值
	金额	比例(%)	金额	计提比例(%)	
按单项计提坏账准备					
按组合计提坏账准备	29,717,652.47	100.00	105,936.92	0.36	29,611,715.55
其中：					
按账龄分析法计提坏账准备的其他应收账款	1,847,688.46	6.22	105,936.92	5.73	1,741,751.54

类别	账面余额		坏账准备		账面价值
	金额	比例 (%)	金额	计提比例 (%)	
合并范围内关联方应收款项	27,869,964.01	93.78			27,869,964.01
合计	29,717,652.47	100.00	105,936.92		29,611,715.55

2019 年 12 月 31 日

类别	账面余额		坏账准备		账面价值
	金额	比例 (%)	金额	计提比例 (%)	
按单项计提坏账准备					
按组合计提坏账准备	42,796,826.31	100.00	92,337.42	0.22	42,704,488.89
其中：					
按账龄分析法计提坏账准备的其他应收账款	1,839,818.46	4.30	92,337.42	5.02	1,747,481.04
合并范围内关联方应收款项	40,957,007.85	95.70			40,957,007.85
合计	42,796,826.31	100.00	92,337.42		42,704,488.89

按组合计提坏账准备：

名称	2020.6.30			2019.12.31		
	其他应收款项	坏账准备	计提比例 (%)	其他应收款项	坏账准备	计提比例 (%)
按账龄分析法计提坏账准备的其他应收账款	1,847,688.46	105,936.92	5.73	1,839,818.46	92,337.42	5.02
合并范围内关联方应收款项	27,869,964.01			40,957,007.85		
合计	29,717,652.47	105,936.92		42,796,826.31	92,337.42	

2018 年 12 月 31 日

类别	账面余额		坏账准备		账面价值
	金额	比例 (%)	金额	计提比例 (%)	
单项金额重大并单独计提坏账准备的其他应收款项					
按信用风险特征组合计提坏账准备的其他应收款项	44,514,961.80	100.00	395,131.50	0.89	44,119,830.30
单项金额不重大但单独计提坏账准备的其他应收款项					
合计	44,514,961.80	100.00	395,131.50		44,119,830.30

2017 年 12 月 31 日

类别	账面余额		坏账准备		账面价值
	金额	比例 (%)	金额	计提比例 (%)	
单项金额重大并单独计提坏账准备的其他应收款项					
按信用风险特征组合计提坏账准备的其他应收款项	14,585,692.20	100.00	202,014.66	1.39	14,383,677.54
单项金额不重大但单独计提坏账准备的其他应收款项					
合计	14,585,692.20	100.00	202,014.66		14,383,677.54

组合中，按账龄分析法计提坏账准备的其他应收款项：

账龄	2018.12.31			2017.12.31		
	其他应收款项	坏账准备	计提比例 (%)	其他应收款项	坏账准备	计提比例 (%)
1 年以内	95,530.00	4,776.50	5.00			
1 至 2 年				1,330,000.00	133,000.00	10.00
2 至 3 年	1,330,000.00	266,000.00	20.00	69,175.42	13,835.08	20.00
3 年以上	124,355.00	124,355.00	100.00	55,179.58	55,179.58	100.00
合计	1,549,885.00	395,131.50		1,454,355.00	202,014.66	

组合中，采用其他方法计提坏账准备的其他应收款项：

组合名称	2018.12.31			2017.12.31		
	其他应收款项	坏账准备	计提比例 (%)	其他应收款项	坏账准备	计提比例 (%)
合并范围内关联方 应收款项	42,965,076.80			13,131,337.20		
合计	42,965,076.80			13,131,337.20		

(3) 坏账准备计提情况

坏账准备	第一阶段	第二阶段	第三阶段	合计
	未来 12 个月预期信用损失	整个存续期预期信用损失(未发生信用减值)	整个存续期预期信用损失(已发生信用减值)	
2019.1.1 余额	4,776.50	390,355.00		395,131.50
2019.1.1 余额在本期				
--转入第二阶段				
--转入第三阶段				
--转回第二阶段				
--转回第一阶段				
本期计提	87,560.92			87,560.92
本期转回		390,355.00		390,355.00
本期转销				
本期核销				
其他变动				
2019.12.31 余额	92,337.42			92,337.42

坏账准备	第一阶段	第二阶段	第三阶段	合计
	未来 12 个月预期信用损失	整个存续期预期信用损失(未发生信用减值)	整个存续期预期信用损失(已发生信用减值)	
2019.12.31 余额	92,337.42			92,337.42
2019.12.31 余额在本期				
--转入第二阶段				
--转入第三阶段				
--转回第二阶段				
--转回第一阶段				
本期计提	13,599.50			13,599.50
本期转回				
本期转销				
本期核销				
其他变动				
2020.6.30 余额	105,936.92			105,936.92

其他应收款项账面余额变动如下：

账面余额	第一阶段	第二阶段	第三阶段	合计
	未来 12 个月预期信用损失	整个存续期预期信用损失(未发生信用减值)	整个存续期预期信用损失(已发生信用减值)	
2019.1.1 余额	43,060,606.80	1,454,355.00		44,514,961.80
2019.1.1 余额在本期				
--转入第二阶段				
--转入第三阶段				
--转回第二阶段				
--转回第一阶段				
本期新增	25,686,819.51			25,686,819.51
本期终止确认	25,950,600.00	1,454,355.00		27,404,955.00
其他变动				
2019.12.31 余额	42,796,826.31			42,796,826.31

账面余额	第一阶段	第二阶段	第三阶段	合计
	未来 12 个月预期信用损失	整个存续期预期信用损失(未发生信用减值)	整个存续期预期信用损失(已发生信用减值)	
2019.12.31 余额	42,796,826.31			42,796,826.31
2019.12.31 余额在本期				
--转入第二阶段				
--转入第三阶段				
--转回第二阶段				
--转回第一阶段				
本期新增	2,004,126.16			2,004,126.16
本期终止确认	15,083,300.00			15,083,300.00
其他变动				
2020.6.30 余额	29,717,652.47			29,717,652.47

(4) 本报告期计提、转回或收回的坏账准备情况

类别	2016.12.31	本期变动金额			2017.12.31
		计提	收回或转回	转销或核销	
账龄组合	91,098.06	110,916.60			202,014.66
合计	91,098.06	110,916.60			202,014.66

类别	2017.12.31	本期变动金额			2018.12.31
		计提	收回或转回	转销或核销	
账龄组合	202,014.66	193,116.84			395,131.50
合计	202,014.66	193,116.84			395,131.50

类别	2018.12.31	会计政策 变更调整	2019.1.1	本期变动金额			2019.12.31
				计提	收回或转回	转销或核销	
账龄组合	395,131.50		395,131.50	87,560.92	390,355.00		92,337.42
合计	395,131.50			87,560.92	390,355.00		92,337.42

类别	2019.12.31	本期变动金额			2020.6.30
		计提	收回或转回	转销或核销	
账龄组合	92,337.42	13,599.50			105,936.92
合计	92,337.42	13,599.50			105,936.92

(5) 按款项性质分类情况

款项性质	账面余额			
	2020.6.30	2019.12.31	2018.12.31	2017.12.31
往来款	27,869,964.01	40,957,007.85	42,965,076.80	13,131,337.20
房屋押金	1,547,688.46	1,579,818.46	1,549,885.00	1,454,355.00
保证金	260,000.00	260,000.00		
备用金	40,000.00			
合计	29,717,652.47	42,796,826.31	44,514,961.80	14,585,692.20

(6) 按欠款方归集的期末余额前五名的其他应收款项情况

单位名称	款项性质	2020.6.30	账龄	占其他应收款项期末余额合计数的比例(%)	坏账准备期末余额
北京柠檬微趣网络科技有限公司	往来款	22,643,423.88	1-2年 5,690,638.73元；2-3年 16,952,785.15元	76.20	
柠檬微趣有限公司	往来款	5,226,540.13	1年以内 1,912,956.16元；1-2年 3,163,292.32元；2-3年 150,291.65元	17.59	
北京市文化创新工场投资管理有限公司	房租押金	1,465,928.46	1年以内	4.93	73,296.42
湖北今日头条科技有限公司	保证金	250,000.00	1-2年	0.84	25,000.00



单位名称	款项性质	2020.6.30	账龄	占其他应收款项期末余额合计数的比例(%)	坏账准备期末余额
北京自如生活资产管理有限公司	房租押金	78,570.00	1年以内 67,520.00元；1-2年 11,050.00元	0.26	4,481.00
合计		29,664,462.47		99.82	102,777.42

单位名称	款项性质	2019.12.31	账龄	占其他应收款项期末余额合计数的比例(%)	坏账准备期末余额
北京柠檬微趣网络科技有限公司	往来款	37,643,423.88	1年以内 20,690,638.73元；1-2年 16,952,785.15元	87.96	
柠檬微趣有限公司	往来款	3,313,583.97	1年以内 3,163,292.32元；1-2年 150,291.65元	7.74	
北京市文化创新工场投资管理有限公司	房租押金	1,465,928.46	1年以内	3.43	73,296.42
湖北今日头条科技有限公司	保证金	250,000.00	1年以内	0.58	12,500.00
北京自如生活资产管理有限公司	房租押金	110,700.00	1年以内 103,770.00元；1-2年 6,930.00元	0.26	5,881.50
合计		42,783,636.31		99.97	91,677.92

单位名称	款项性质	2018.12.31	账龄	占其他应收款项期末余额合计数的比例(%)	坏账准备期末余额
北京柠檬微趣网络科技有限公司	往来款	21,952,785.15	1年以内 15,373,639.95元；1-2年 6,579,145.20元	49.31	
柠檬微趣有限公司	往来款	21,012,291.65	1年以内	47.20	
北京市文化创新工场投资管理有限公司	房租押金	1,454,355.00	2-3年 1,330,000.00元；3年以上 124,355.00元	3.27	390,355.00
北京自如生活资产管理有限公司	房租押金	88,340.00	1年以内	0.20	4,417.00
北京链家房地产经纪有限公司	房租押金	7,190.00	1年以内	0.02	359.50
合计		44,514,961.80		100.00	395,131.50

单位名称	款项性质	2017.12.31	账龄	占其他应收款项期末余额合计数的比例(%)	坏账准备期末余额
北京柠檬微趣网络科技有限公司	往来款	6,597,137.20	1年以内	45.23	
Microfun Inc.	往来款	6,534,200.00	1年以内	44.80	
北京市文化创新工场投资管理有限公司	房屋押金	1,454,355.00	1-2年 1,330,000.00元；2-3年 69,175.42元；3年以上 55,179.58元	9.97	202,014.66
合计		14,585,692.20		100.00	202,014.66

(三) 长期股权投资

项目	2020.6.30			2019.12.31			2018.12.31			2017.12.31		
	账面余额	减值准备	账面价值	账面余额	减值准备	账面价值	账面余额	减值准备	账面价值	账面余额	减值准备	账面价值
对子公司投资	19,327,280.00		19,327,280.00	19,327,280.00		19,327,280.00	19,327,280.00		19,327,280.00	13,454,980.00		13,454,980.00
对联营、合营企业投资												
合计	19,327,280.00		19,327,280.00	19,327,280.00		19,327,280.00	19,327,280.00		19,327,280.00	13,454,980.00		13,454,980.00

## 1、 对子公司投资

被投资单位	2016.12.31	本期增加	本期减少	2017.12.31	本期计提减值准备	减值准备期末余额
北京柠檬微趣网络科技有限公司	10,000,000.00			10,000,000.00		
Microfun Inc.	695,140.00	2,759,840.00		3,454,980.00		
合计	10,695,140.00	2,759,840.00		13,454,980.00		

被投资单位	2017.12.31	本期增加	本期减少	2018.12.31	本期计提减值准备	减值准备期末余额
北京柠檬微趣网络科技有限公司	10,000,000.00	5,000,000.00		15,000,000.00		
Microfun Inc.	3,454,980.00			3,454,980.00		
柠檬微趣有限公司		872,300.00		872,300.00		
合计	13,454,980.00	5,872,300.00		19,327,280.00		

被投资单位	2018.12.31	本期增加	本期减少	2019.12.31	本期计提减值准备	减值准备期末余额
北京柠檬微趣网络科技有限公司	15,000,000.00			15,000,000.00		
Microfun Inc.	3,454,980.00			3,454,980.00		
柠檬微趣有限公司	872,300.00			872,300.00		
合计	19,327,280.00			19,327,280.00		

被投资单位	2019.12.31	本期增加	本期减少	2020.6.30	本期计提减值准备	减值准备期末余额
北京柠檬微趣网络科技有限公司	15,000,000.00			15,000,000.00		
Microfun Inc.	3,454,980.00			3,454,980.00		
柠檬微趣有限公司	872,300.00			872,300.00		
合计	19,327,280.00			19,327,280.00		

(四) 营业收入和营业成本

项目	2020 年 1-6 月		2019 年度		2018 年度		2017 年度	
	收入	成本	收入	成本	收入	成本	收入	成本
主营业务	78,465,057.01	4,933,120.46	219,003,017.47	16,128,056.04	243,297,647.43	14,983,505.06	347,616,564.10	11,836,831.07
其他业务			50,083.28	26,666.92	36,471.62		217,980.28	
合计	78,465,057.01	4,933,120.46	219,053,100.75	16,154,722.96	243,334,119.05	14,983,505.06	347,834,544.38	11,836,831.07

## 十六、补充资料

### (一) 非经常性损益明细表

项目	2020年1-6月	2019年度	2018年度	2017年度	说明
非流动资产处置损益		-1,754.85	-397,551.13	-113,929.31	
越权审批或无正式批准文件的 税收返还、减免					
计入当期损益的政府补助（与企业业务密切相关，按照国家统一标准定额或定量享受的政府补助除外）	1,544,951.00	3,190,830.70	752,674.72	302,000.00	
计入当期损益的对非金融企业收取的资金占用费					
企业取得子公司、联营企业及合营企业的投资成本小于取得投资时应享有被投资单位可辨认净资产公允价值产生的收益					
非货币性资产交换损益					
委托他人投资或管理资产的损益					
因不可抗力因素，如遭受自然灾害而计提的各项资产减值准备					
债务重组损益					
企业重组费用，如安置职工的支出、整合费用等					
交易价格显失公允的交易产生的超过公允价值部分的损益					
同一控制下企业合并产生的子公司期初至合并日的当期净损益					
与公司正常经营业务无关的或有事项产生的损益					
除同公司正常经营业务相关的有效套期保值业务外，持有交易性金融资产、衍生金融资产、交易性金融负债、衍生金融负债产生的公允价值变动损益，以及处置交易性金融资产、衍生金融资产、交易性金融负债、衍生金融负债和其他债权投资取得的投资收益					
单独进行减值测试的应收款项、合同资产减值准备转回					
对外委托贷款取得的损益					
采用公允价值模式进行后续计量的投资性房地产公允价值变动产生的损益					
根据税收、会计等法律、法规的要求对当期损益进行一次性调整对当期损益的影响				-17,509,589.80	股份支付
受托经营取得的托管费收入					
除上述各项之外的其他营业外收入和支出	-1,008,003.53	47,533.78	-24,995.50	-489,292.86	
其他符合非经常性损益定义的损益项目	2,780,064.66				

项目	2020年1-6月	2019年度	2018年度	2017年度	说明
小计	3,317,012.13	3,236,609.63	330,128.09	-17,810,811.97	
所得税影响额	-497,551.82	-485,491.44	-105,724.70	45,183.33	
少数股东权益影响额(税后)					
合计	2,819,460.31	2,751,118.19	224,403.39	-17,765,628.64	

说明：“其他符合非经常性损益定义的损益项目”为2020年1-6月公司实际减免的税费及社保费用。

## (二) 净资产收益率及每股收益

2020年1-6月	加权平均净资产收益率 (%)	每股收益(元)	
		基本每股收益	稀释每股收益
归属于公司普通股股东的净利润	8.75	0.8413	0.8413
扣除非经常性损益后归属于公司普通股股东的净利润	8.17	0.7861	0.7861

2019年度	加权平均净资产收益率 (%)	每股收益(元)	
		基本每股收益	稀释每股收益
归属于公司普通股股东的净利润	32.95	2.7139	2.7139
扣除非经常性损益后归属于公司普通股股东的净利润	32.30	2.6600	2.6600

2018年度	加权平均净资产收益率 (%)	每股收益(元)	
		基本每股收益	稀释每股收益
归属于公司普通股股东的净利润	30.14	1.9255	1.9255
扣除非经常性损益后归属于公司普通股股东的净利润	30.07	1.9211	1.9211

2017年度	加权平均净资产收益率 (%)	每股收益(元)	
		基本每股收益	稀释每股收益
归属于公司普通股股东的净利润	39.08	1.7704	1.7704
扣除非经常性损益后归属于公司普通股股东的净利润	46.80	2.1200	2.1200

北京柠檬微趣科技股份有限公司  
(加盖公章)

二〇二〇年九月二十日



# 营业执照

(副本)

统一社会信用代码

91310101568093764U

证照编号: 01000000202008170066



扫描二维码  
可查询企业  
信用信息  
或向市场监管  
部门投诉、  
举报、维权

此证复印件仅作为报告附件使用，  
不能作他用。

名称 立信会计师事务所(普通合伙)

类型 特殊普通合伙

执行事务合伙人 宋建弟、杨志国

成立日期 2011年01月24日

合伙期限 2011年01月24日至不约定期限

主要经营场所 上海市黄浦区南京东路61号四楼

经营范围

审查企业会计报表，出具审计报告；验证企业资本，出具验资报告；办理企业合并、分立、清算事宜中的审计业务，出具有关报告；基本建设年度决算审计；代理记账；会计咨询、税务咨询、法律事务咨询、会计培训；信息系统实施、维护、运营、审计、评估、咨询、培训；其他会计、审计、税务、法律、管理咨询业务。  
【依法须经批准的项目，经相关部门批准后方可开展经营活动】

登记机关

2020年08月17日







# 会计师事务所 执业证书



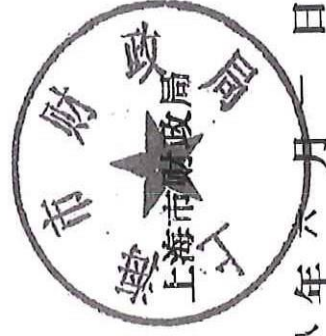
名称：立信会计师事务所(普通合伙)  
 首席合伙人：朱建弟  
 主任会计师：  
 经营场所：上海市黄浦区南京东路61号四楼  
 组织形式：特殊普通合伙制  
 执业证书编号：310000096  
 批准执业文号：沪财会〔2000〕26号（转制批文 沪财会〔2010〕82号）  
 批准执业日期：2000年6月13日（转制日期 2010年12月31日）

证书编号 0001247

此复印件仅作为报告附件使用，  
不能作为他用。

## 说明

- 1、《会计师事务所执业证书》是证明持有人经财政部门依法审批，准予执行注册会计师法定业务的凭证。
- 2、《会计师事务所执业证书》记载事项发生变动的，应当向财政部门申请换发。
- 3、《会计师事务所执业证书》不得伪造、涂改、出租、出借、转让。
- 4、会计师事务所终止或执业许可注销的，应当向财政部门交回《会计师事务所执业证书》。



发证机关：

二〇一八年六月一日

中华人民共和国财政部制





此证复印件仅作为报告附件使用，  
不能作为他用

证书序号：000396

# 会计师事务所 证券、期货相关业务许可证

经财政部 中国证券监督管理委员会审查，批准  
立信会计师事务所（特殊普通合伙） 执行证券、期货相关业务。



首席合伙人：朱建弟



证书号：34 发证时间：二〇一二年七月十日  
证书有效期至：二〇一三年七月十日

此复印件仅作为报告附件使用，  
不能作为他用。



姓名: 蔡晓丽  
 Full name: 蔡晓丽  
 性别: 女  
 Sex: 女  
 出生日期: 1971-11-01  
 Date of birth: 1971-11-01  
 工作单位: 大信会计师事务所有限公司  
 Working unit: 大信会计师事务所有限公司  
 身份证号码: 32435197111010047  
 Identity card No.: 32435197111010047



注册会计师工作单位变更事项登记  
 Registration of the Change of Working Unit by a CPA

同意调出  
 Agree the holder to be transferred from  
 转出协会盖章  
 Stamp of the transfer-out Institute of CPAs  
 2012年12月5日

注册会计师工作单位变更事项登记  
 Registration of the Change of Working Unit by a CPA

同意调入  
 Agree the holder to be transferred to  
 转入协会盖章  
 Stamp of the transfer-in Institute of CPAs  
 2012年12月5日

年度检验登记  
 Annual Renewal Registration

本证书经检验合格，继续有效一年。  
 This certificate is valid for another year after this renewal.

年度检验登记  
 Annual Renewal Registration


本证书经检验合格，继续有效一年。  
 This certificate is valid for another year after this renewal.



证书编号: 610000020072  
 No. of Certificate: 610000020072  
 批准注册协会: 北京注册会计师协会  
 Authorized Institute of CPAs: 北京注册会计师协会  
 发证日期: 一九九九年十月六日  
 Date of Issuance: 一九九九年十月六日

年度检验登记  
 Annual Renewal Registration

本证书经检验合格，继续有效一年。  
 This certificate is valid for another year after this renewal.





此证复印件仅作为报告附件使用，  
不能作为他用。



姓 名 王 一  
Full name \_\_\_\_\_  
性 别 男  
Sex \_\_\_\_\_  
出生日期 1981-10-03  
Date of birth \_\_\_\_\_  
工作单位 立信会计师事务所有限公司北京分所  
Working unit \_\_\_\_\_  
身份证号码 40112198110033013  
Identity card No. \_\_\_\_\_



年度检验登记  
Annual Renewal Registration

本证书经检验合格，继续有效一年。  
This certificate is valid for another year after  
this renewal.

证书编号: 420403200837  
No. of Certificate  
批准注册协会: 北京注册会计师协会  
Authorized Institute of CPA  
发证日期: 二〇〇八年 八月 二十九日  
Date of Issuance



注册会计师工作单位变更事项登记  
Registration of the Change of Working Unit by a CPA

同意转出  
Agree the holder to be transferred to  
同意转入  
Agree the holder to be transferred to  
2009年11月20日

注册会计师工作单位变更事项登记  
Registration of the Change of Working Unit by a CPA

同意转出  
Agree the holder to be transferred to  
同意转入  
Agree the holder to be transferred to  
2011年12月5日

年度检验登记  
Annual Renewal Registration

此证复印件仅作为报告附件使用，  
不能作为他用。



年 月 日

年度检验登记  
Annual Renewal Registration

此证复印件仅作为报告附件使用，  
不能作为他用。



年 月 日

年度检验登记  
Annual Renewal Registration

此证复印件仅作为报告附件使用，  
不能作为他用。



年 月 日



证书编号: 430003300837  
姓名: 王一