

深圳秋田微电子股份有限公司
审阅报告

天健会计师
1

目 录

一、 审阅报告	第 1 页
二、 财务报表	第 2—7 页
(一) 合并资产负债表	第 2 页
(二) 合并利润表	第 3 页
(三) 合并现金流量表	第 4 页
(四) 母公司资产负债表	第 5 页
(五) 母公司利润表	第 6 页
(六) 母公司现金流量表	第 7 页
三、 财务报表附注	第 8—22 页

审 阅 报 告

天健审〔2020〕3-555 号

深圳秋田微电子股份有限公司全体股东：

我们审阅了后附的深圳秋田微电子股份有限公司（以下简称秋田微电子公司）2020 年第 3 季度财务报表，包括 2020 年 9 月 30 日的合并及母公司资产负债表，2020 年 7-9 月和 2020 年 1-9 月的合并及母公司利润表，2020 年 1-9 月的合并及母公司现金流量表，以及财务报表附注。这些财务报表的编制是秋田微电子公司管理层的责任，我们的责任是在实施审阅工作的基础上对这些财务报表出具审阅报告。

我们按照《中国注册会计师审阅准则第 2101 号——财务报表审阅》的规定执行了审阅业务。该准则要求我们计划和实施审阅工作，以对财务报表是否不存在重大错报获取有限保证。审阅主要限于询问秋田微电子公司有关人员和财务数据实施分析程序，提供的保证程度低于审计。我们没有实施审计，因而不发表审计意见。

根据我们的审阅，我们没有注意到任何事项使我们相信秋田微电子公司 2020 年第 3 季度财务报表没有按照企业会计准则的规定编制，未能在所有重大方面公允反映秋田微电子公司合并及母公司的财务状况、经营成果和现金流量。

天健会计师事务所（特殊普通合伙）



中国注册会计师：

中国注册会计师：

二〇二〇年十一月二十三日



合并资产负债表

2020年9月30日

会合01表

编制单位：深圳秋田微电子股份有限公司

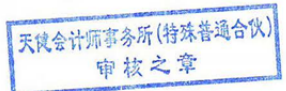
单位：人民币元

资产	注释号	期末数	上年年末数	负债和所有者权益 (或股东权益)	注释号	期末数	上年年末数
流动资产：				流动负债：			
货币资金	1	173,394,397.78	133,414,949.36	短期借款			
结算备付金				向中央银行借款			
拆出资金				拆入资金			
交易性金融资产		994,632.48	526,658.71	交易性金融负债			
衍生金融资产				衍生金融负债			
应收票据				应付票据		5,532,952.27	30,000,000.00
应收账款	2	150,285,658.87	152,320,186.95	应付账款		111,731,627.46	111,166,977.26
应收款项融资		100,000.00		预收款项			9,413,653.88
预付款项		14,200,524.71	9,938,700.28	合同负债		10,741,689.40	
应收保费				卖出回购金融资产款			
应收分保账款				吸收存款及同业存放			
应收分保合同准备金				代理买卖证券款			
其他应收款		2,289,947.67	1,354,376.53	代理承销证券款			
买入返售金融资产				应付职工薪酬		19,445,593.58	22,838,548.71
存货		85,461,470.81	90,634,143.62	应交税费		6,065,721.69	7,343,667.23
合同资产				其他应付款		6,761,505.42	5,886,600.20
持有待售资产				应付手续费及佣金			
一年内到期的非流动资产				应付分保账款			
其他流动资产	3	4,936,064.01	4,477,351.12	持有待售负债			
流动资产合计		431,662,696.33	392,666,366.57	一年内到期的非流动负债			
				其他流动负债		1,122,739.03	
				流动负债合计		161,401,828.85	186,679,447.28
非流动资产：				非流动负债：			
发放贷款和垫款				保险合同准备金			
债权投资				长期借款			
其他债权投资				应付债券			
长期应收款				其中：优先股			
长期股权投资				永续债			
其他权益工具投资				租赁负债			
其他非流动金融资产				长期应付款			
投资性房地产				长期应付职工薪酬			
固定资产		87,500,929.55	91,208,467.20	预计负债			
在建工程		6,700,200.81	2,006,242.27	递延收益		6,257,994.27	7,015,216.40
生产性生物资产				递延所得税负债		149,194.87	78,998.81
油气资产				其他非流动负债			
使用权资产				非流动负债合计		6,407,189.14	7,124,215.21
无形资产		7,830,476.65	8,341,121.84	负债合计		167,809,017.99	193,803,662.49
开发支出				所有者权益(或股东权益)：			
商誉				实收资本(或股本)		60,000,000.00	60,000,000.00
长期待摊费用		18,329,544.74	24,405,194.09	其他权益工具			
递延所得税资产		2,125,036.38	2,576,603.26	其中：优先股			
其他非流动资产		3,050,500.21	756,495.75	永续债			
非流动资产合计		125,536,688.34	129,294,124.41	资本公积		151,286,553.48	151,286,553.48
资产总计		557,199,384.67	521,960,490.98	减：库存股			
				其他综合收益			
				专项储备			
				盈余公积		15,726,800.02	15,759,218.64
				一般风险准备			
				未分配利润		162,377,013.18	101,111,056.37
				归属于母公司所有者权益合计		389,390,366.68	328,156,828.49
				少数股东权益			
				所有者权益合计		389,390,366.68	328,156,828.49
				负债和所有者权益总计		557,199,384.67	521,960,490.98

法定代表人：彭志

主管会计工作的负责人：石俊

会计机构负责人：彭华燕





合并利润表

2020年第三季度

会合02表

单位：人民币元

编制单位：深圳秋田微电子股份有限公司

项 目	注释号	2020年7-9月	2019年7-9月	2020年1-9月	2019年1-9月
一、营业总收入		225,970,785.08	198,613,582.25	599,846,188.96	572,414,789.75
其中：营业收入	1	225,970,785.08	198,613,582.25	599,846,188.96	572,414,789.75
利息收入					
已赚保费					
手续费及佣金收入					
二、营业总成本		203,585,756.74	169,305,666.41	542,053,039.76	505,715,543.99
其中：营业成本	1	167,050,738.10	142,196,782.74	450,858,327.87	414,640,154.96
利息支出					
手续费及佣金支出					
退保金					
赔付支出净额					
提取保险责任准备金净额					
保单红利支出					
分保费用					
税金及附加	2	1,502,292.50	2,154,259.29	4,088,075.75	7,098,787.38
销售费用		6,660,027.64	6,611,624.89	18,572,461.49	19,715,297.78
管理费用		12,402,029.71	12,566,833.50	34,723,461.47	37,939,999.47
研发费用		11,122,534.32	8,919,107.00	29,703,290.44	28,295,101.56
财务费用	3	4,848,134.47	-3,142,941.01	4,107,422.74	-1,973,797.16
其中：利息费用		191,250.00	106,583.35	520,875.00	444,538.49
利息收入		49,329.11	30,659.61	293,395.00	100,709.13
加：其他收益	4	5,255,227.50	2,417,844.64	11,414,924.83	8,855,281.60
投资收益（损失以“-”号填列）		990,569.72	-391,328.09	2,181,727.32	577,717.02
其中：对联营企业和合营企业的投资收益					
以摊余成本计量的金融资产终止确认收益					
汇兑收益（损失以“-”号填列）					
净敞口套期收益（损失以“-”号填列）					
公允价值变动收益（损失以“-”号填列）		1,347,389.43	-650,619.99	467,973.77	-1,320,969.09
信用减值损失（损失以“-”号填列）		161,286.51	-413,839.63	374,392.95	420,472.36
资产减值损失（损失以“-”号填列）		-751,353.34	-294,728.48	-3,718,582.31	-1,266,510.66
资产处置收益（损失以“-”号填列）			-75,530.80		-52,571.55
三、营业利润（亏损以“-”号填列）		29,388,148.16	29,899,713.49	68,513,585.73	70,912,665.44
加：营业外收入		1.69	65,304.07	24,983.31	420,393.18
减：营业外支出		121,665.37	12,959.70	138,510.82	271,898.02
四、利润总额（亏损总额以“-”号填列）		29,266,484.48	29,952,057.86	68,400,058.22	71,061,160.60
减：所得税费用		2,546,672.98	3,478,759.01	6,842,333.82	8,051,436.00
五、净利润（净亏损以“-”号填列）		26,719,811.50	26,473,298.85	61,557,724.40	63,009,724.60
（一）按经营持续性分类：					
1.持续经营净利润（净亏损以“-”号填列）		26,719,811.50	26,473,298.85	61,557,724.40	63,009,724.60
2.终止经营净利润（净亏损以“-”号填列）					
（二）按所有权归属分类：					
1.归属于母公司所有者的净利润（净亏损以“-”号填列）		26,719,811.50	26,473,298.85	61,557,724.40	63,009,724.60
2.少数股东损益（净亏损以“-”号填列）					
六、其他综合收益的税后净额					
归属于母公司所有者的其他综合收益的税后净额					
（一）不能重分类进损益的其他综合收益					
1.重新计量设定受益计划变动额					
2.权益法下不能转损益的其他综合收益					
3.其他权益工具投资公允价值变动					
4.企业自身信用风险公允价值变动					
5.其他					
（二）将重分类进损益的其他综合收益					
1.权益法下可转损益的其他综合收益					
2.其他债权投资公允价值变动					
3.金融资产重分类计入其他综合收益的金额					
4.其他债权投资信用减值准备					
5.现金流量套期储备					
6.外币财务报表折算差额					
7.其他					
归属于少数股东的其他综合收益的税后净额					
七、综合收益总额		26,719,811.50	26,473,298.85	61,557,724.40	63,009,724.60
归属于母公司所有者的综合收益总额		26,719,811.50	26,473,298.85	61,557,724.40	63,009,724.60
归属于少数股东的综合收益总额					
八、每股收益：					
（一）基本每股收益		0.45	0.44	1.03	1.05
（二）稀释每股收益		0.45	0.44	1.03	1.05

法定代表人：

主管会计工作的负责人：

会计机构负责人：

合并现金流量表

2020年1-9月

编制单位：深圳秋田微电子股份有限公司

会合03表
单位：人民币元

项 目	注释号	2020年1-9月	2019年1-9月
一、经营活动产生的现金流量：			
销售商品、提供劳务收到的现金		519,072,027.07	521,023,067.44
客户存款和同业存放款项净增加额			
向中央银行借款净增加额			
向其他金融机构拆入资金净增加额			
收到原保险合同保费取得的现金			
收到再保业务现金净额			
保户储金及投资款净增加额			
收取利息、手续费及佣金的现金			
拆入资金净增加额			
回购业务资金净增加额			
代理买卖证券收到的现金净额			
收到的税费返还		24,537,135.56	25,492,383.16
收到其他与经营活动有关的现金		11,856,397.32	11,943,057.84
经营活动现金流入小计		555,465,559.95	558,458,508.44
购买商品、接受劳务支付的现金		308,835,165.78	222,998,414.13
客户贷款及垫款净增加额			
存放中央银行和同业款项净增加额			
支付原保险合同赔付款项的现金			
拆出资金净增加额			
支付利息、手续费及佣金的现金			
支付保单红利的现金			
支付给职工以及为职工支付的现金		142,073,349.74	149,042,129.58
支付的各项税费		21,163,141.76	22,066,999.29
支付其他与经营活动有关的现金		28,768,051.03	23,991,195.91
经营活动现金流出小计		500,839,708.31	418,098,738.91
经营活动产生的现金流量净额		54,625,851.64	140,359,769.53
二、投资活动产生的现金流量：			
收回投资收到的现金		762,800,000.00	232,102,515.50
取得投资收益收到的现金		2,181,727.32	579,744.42
处置固定资产、无形资产和其他长期资产收回的现金净额		5,735.00	709,506.00
处置子公司及其他营业单位收到的现金净额			
收到其他与投资活动有关的现金		2,062,578.12	
投资活动现金流入小计		767,050,040.44	233,391,765.92
购建固定资产、无形资产和其他长期资产支付的现金		14,557,665.68	14,087,994.97
投资支付的现金		762,800,000.00	257,000,000.00
质押贷款净增加额			
取得子公司及其他营业单位支付的现金净额			
支付其他与投资活动有关的现金			
投资活动现金流出小计		777,357,665.68	271,087,994.97
投资活动产生的现金流量净额		-10,307,625.24	-37,696,229.05
三、筹资活动产生的现金流量：			
吸收投资收到的现金			
其中：子公司吸收少数股东投资收到的现金			
取得借款收到的现金		30,000,000.00	10,000,000.00
收到其他与筹资活动有关的现金		40,310,000.00	
筹资活动现金流入小计		70,310,000.00	10,000,000.00
偿还债务支付的现金		30,000,000.00	32,040,000.00
分配股利、利润或偿付利息支付的现金		520,875.00	36,512,403.90
其中：子公司支付给少数股东的股利、利润			
支付其他与筹资活动有关的现金		16,200,000.00	27,659,000.00
筹资活动现金流出小计		46,720,875.00	96,211,403.90
筹资活动产生的现金流量净额		23,589,125.00	-86,211,403.90
四、汇率变动对现金及现金等价物的影响			
		-2,981,221.27	488,591.46
五、现金及现金等价物净增加额			
		64,926,130.13	16,940,728.04
加：期初现金及现金等价物余额		106,255,084.65	58,031,337.87
六、期末现金及现金等价物余额		171,181,214.78	74,972,065.91

法定代表人：

主管会计工作的负责人：

会计机构负责人：



母 公 司 资 产 负 债 表

2020年9月30日

会企01表

单位:人民币元

编制单位:深圳秋田微电子股份有限公司

资 产	注 释 号	期 末 数	上 年 年 末 数	负 债 和 所 有 者 权 益	注 释 号	期 末 数	上 年 年 末 数
流动资产:				流动负债:			
货币资金		113,857,095.95	81,599,190.95	短期借款			
交易性金融资产		994,632.48	526,658.71	交易性金融负债			
衍生金融资产				衍生金融负债			
应收票据				应付票据		5,532,952.27	30,000,000.00
应收账款		150,939,064.77	146,821,074.75	应付账款		101,924,332.46	104,224,144.59
应收款项融资		100,000.00		预收款项			8,597,905.35
预付款项		13,445,398.26	9,541,805.54	合同负债		10,168,027.82	
其他应收款		52,187,980.16	55,414,633.96	应付职工薪酬		11,250,088.42	13,332,963.34
存货		83,659,018.00	90,042,163.56	应交税费		4,277,705.98	4,897,170.18
合同资产				其他应付款		4,003,613.70	4,261,218.83
持有待售资产				持有待售负债			
一年内到期的非流动资产				一年内到期的非流动负债			
其他流动资产		4,936,064.01	4,265,532.87	其他流动负债		1,048,163.02	
流动资产合计		420,119,253.63	391,211,060.34	流动负债合计		138,204,883.67	165,313,402.29
				非流动负债:			
非流动资产:				长期借款			
债权投资				应付债券			
其他债权投资				其中:优先股			
长期应收款				永续债			
长期股权投资		83,531,029.11	83,531,029.11	租赁负债			
其他权益工具投资				长期应付款			
其他非流动金融资产				长期应付职工薪酬			
投资性房地产				预计负债			
固定资产		10,197,935.05	12,905,480.86	递延收益		1,731,638.15	2,419,668.67
在建工程		828,829.27	573,274.34	递延所得税负债		149,194.87	78,998.81
生产性生物资产				其他非流动负债			
油气资产				非流动负债合计		1,880,833.02	2,498,667.48
使用权资产				负债合计		140,085,716.69	167,812,069.77
无形资产		1,156,680.44	1,545,663.27	所有者权益(或股东权益):			
开发支出				实收资本(或股本)		60,000,000.00	60,000,000.00
商誉				其他权益工具			
长期待摊费用		1,849,925.14	3,044,780.24	其中:优先股			
递延所得税资产		1,631,877.80	1,891,121.87	永续债			
其他非流动资产		2,930,500.21	35,200.00	资本公积		151,286,553.48	151,286,553.48
非流动资产合计		102,126,777.02	103,526,549.69	减:库存股			
资产总计		522,246,030.65	494,737,610.03	其他综合收益			
				专项储备			
				盈余公积		15,726,800.02	15,759,218.64
				未分配利润		155,146,960.46	99,879,768.14
				所有者权益合计		382,160,313.96	326,925,540.26
				负债和所有者权益总计		522,246,030.65	494,737,610.03

法定代表人:

主管会计工作的负责人:

会计机构负责人:






母公司利润表


2020年第三季度

编制单位：深圳秋田微电子股份有限公司

会计报表
单位：人民币元

项 目	注释号	2020年7-9月	2019年7-9月	2020年1-9月	2019年1-9月
一、营业收入		215,761,494.96	192,845,319.00	577,598,516.31	556,647,692.88
减：营业成本		167,739,987.98	147,013,405.00	452,946,980.53	422,639,130.59
税金及附加		872,188.05	1,470,380.89	2,479,615.17	5,288,520.52
销售费用		5,972,227.53	5,964,559.07	16,874,364.67	17,747,352.19
管理费用		7,000,075.08	7,665,226.94	20,227,143.89	22,875,606.52
研发费用		9,219,232.84	7,425,064.76	24,932,165.39	23,680,893.99
财务费用		4,851,061.07	-3,248,029.83	4,013,482.27	-2,334,228.79
其中：利息费用		191,250.00		420,750.00	311,025.00
利息收入		37,472.57	21,975.46	264,014.04	80,635.43
加：其他收益		920,941.35	1,978,445.95	6,761,860.63	8,183,257.90
投资收益（损失以“-”号填列）		990,569.72	-391,328.09	2,113,064.16	566,596.59
其中：对联营企业和合营企业的投资收益					
以摊余成本计量的金融资产终止确认收益					
净敞口套期收益（损失以“-”号填列）					
公允价值变动收益（损失以“-”号填列）		1,317,389.43	-650,619.99	467,973.77	-1,320,969.09
信用减值损失（损失以“-”号填列）		198,676.35	-392,231.14	389,764.38	129,920.62
资产减值损失（损失以“-”号填列）		-751,353.34	-294,728.48	-3,718,582.34	-4,266,510.66
资产处置收益（损失以“-”号填列）			-321,569.27		-277,255.86
二、营业利润（亏损以“-”号填列）		22,812,945.92	26,482,681.15	62,138,811.99	69,765,157.36
加：营业外收入		1.69	41,162.71	14,013.49	297,190.48
减：营业外支出		18,986.80	11,544.83	25,982.85	43,207.82
三、利润总额（亏损总额以“-”号填列）		22,793,960.81	26,512,299.03	62,126,875.63	70,019,140.02
减：所得税费用		2,370,625.64	3,292,806.94	6,567,915.72	8,000,618.82
四、净利润（净亏损以“-”号填列）		20,423,335.17	23,219,492.09	55,558,959.91	62,018,821.20
（一）持续经营净利润（净亏损以“-”号填列）		20,423,335.17	23,219,492.09	55,558,959.91	62,018,821.20
（二）终止经营净利润（净亏损以“-”号填列）					
五、其他综合收益的税后净额					
（一）不能重分类进损益的其他综合收益					
1. 重新计量设定受益计划变动额					
2. 权益法下不能转损益的其他综合收益					
3. 其他权益工具投资公允价值变动					
4. 企业自身信用风险公允价值变动					
5. 其他					
（二）将重分类进损益的其他综合收益					
1. 权益法下可转损益的其他综合收益					
2. 其他债权投资公允价值变动					
3. 金融资产重分类计入其他综合收益的金额					
4. 其他债权投资信用减值准备					
5. 现金流量套期储备					
6. 外币财务报表折算差额					
7. 其他					
六、综合收益总额		20,423,335.17	23,219,492.09	55,558,959.91	62,018,821.20
七、每股收益：					
（一）基本每股收益					
（二）稀释每股收益					

法定代表人：  主管会计工作的负责人：  石俊 会计机构负责人：  彭华燕





母公司现金流量表

2020年1-9月

会企03表

编制单位：深圳秋田微电子股份有限公司

单位：人民币元

项 目	注释号	2020年1-9月	2019年1-9月
一、经营活动产生的现金流量：			
销售商品、提供劳务收到的现金		489,451,743.53	492,681,415.61
收到的税费返还		23,049,409.56	25,492,383.16
收到其他与经营活动有关的现金		10,817,403.28	13,509,746.90
经营活动现金流入小计		523,318,556.37	531,683,545.67
购买商品、接受劳务支付的现金		379,288,105.45	299,652,859.42
支付给职工以及为职工支付的现金		77,983,539.48	80,708,193.27
支付的各项税费		9,338,668.15	10,114,454.13
支付其他与经营活动有关的现金		22,588,361.03	27,446,818.77
经营活动现金流出小计		489,198,674.11	417,922,325.59
经营活动产生的现金流量净额		34,119,882.26	113,761,220.08
二、投资活动产生的现金流量：			
收回投资收到的现金		725,800,000.00	230,602,515.50
取得投资收益收到的现金		2,113,064.16	568,623.99
处置固定资产、无形资产和其他长期资产收回的现金净额		4,800.00	589,990.33
处置子公司及其他营业单位收到的现金净额			
收到其他与投资活动有关的现金		2,062,578.12	
投资活动现金流入小计		729,980,442.28	231,761,129.82
购建固定资产、无形资产和其他长期资产支付的现金		4,803,766.56	3,359,188.92
投资支付的现金		725,800,000.00	257,000,000.00
取得子公司及其他营业单位支付的现金净额			
支付其他与投资活动有关的现金			
投资活动现金流出小计		730,603,766.56	260,359,188.92
投资活动产生的现金流量净额		-623,324.28	-28,598,059.10
三、筹资活动产生的现金流量：			
吸收投资收到的现金			
取得借款收到的现金		20,000,000.00	
收到其他与筹资活动有关的现金		40,310,000.00	
筹资活动现金流入小计		60,310,000.00	
偿还债务支付的现金		20,000,000.00	30,000,000.00
分配股利、利润或偿付利息支付的现金		420,750.00	36,378,890.41
支付其他与筹资活动有关的现金		16,200,000.00	27,659,000.00
筹资活动现金流出小计		36,620,750.00	94,037,890.41
筹资活动产生的现金流量净额		23,689,250.00	-94,037,890.41
四、汇率变动对现金及现金等价物的影响		-2,981,221.27	731,025.64
五、现金及现金等价物净增加额		54,204,586.71	-8,143,703.79
加：期初现金及现金等价物余额		57,439,326.24	46,327,596.24
六、期末现金及现金等价物余额		111,643,912.95	38,183,892.45

法定代表人：

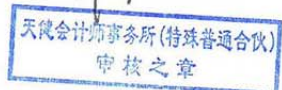
印志

主管会计工作的负责人：

石俊

会计机构负责人：

彭华燕



深圳秋田微电子股份有限公司

财务报表附注

2020 年第 3 季度

金额单位：人民币元

一、公司基本情况

深圳秋田微电子股份有限公司（以下简称公司或本公司）系由深圳秋田微电子有限公司整体变更的股份有限公司，于 2017 年 9 月 8 日在深圳市市场监督管理局登记注册，总部位于广东省深圳市。公司现持有统一社会信用代码为 91440300766362945T 的营业执照，现有注册资本 6,000.00 万元，股份总数 6,000 万股（每股面值 1 元）。

本公司属计算机、通信和其他电子设备制造行业。主要经营活动为液晶显示器件及触控产品的研发、生产和销售。产品主要有：单色液晶显示器、单色液晶显示模组、电容式触摸屏和彩色液晶显示模组等。

二、遵循企业会计准则的声明

本公司所编制的财务报表符合企业会计准则的要求，除本财务报表附注三所述的会计政策变更事项外，采用的会计政策与上年度财务报表相一致，真实、完整地反映了公司的财务状况、经营成果和现金流量等有关信息。

三、公司会计政策变更

（一）执行新收入准则的影响

1. 公司自 2020 年 1 月 1 日起执行财政部修订后的《企业会计准则第 14 号——收入》（以下简称新收入准则）。根据相关新旧准则衔接规定，对可比期间信息不予调整，首次执行日执行新准则的累积影响数调整本报告期初留存收益及财务报表其他相关项目金额。

（1）执行新收入准则对公司 2020 年 1 月 1 日财务报表的主要影响如下：

项 目	资产负债表		
	2019 年 12 月 31 日	新收入准则调整影响	2020 年 1 月 1 日
应收账款	152,320,186.95	-1,807,010.92	150,513,176.03

第 8 页 共 22 页

天健会计师事务所(特殊普通合伙)
审核之章

存货	90,634,143.62	1,425,615.38	92,059,759.00
递延所得税资产	2,576,603.26	-8,383.04	2,568,220.22
预收款项	9,443,653.88	-9,443,653.88	
其他流动负债		586,814.33	586,814.33
合同负债		8,856,839.55	8,856,839.55
应交税费	7,343,667.23	-65,592.37	7,278,074.86
盈余公积	15,759,218.64	-32,418.62	15,726,800.02
未分配利润	101,111,056.37	-291,767.59	100,819,288.78

(2) 对 2020 年 1 月 1 日之前发生的合同变更，公司采用简化处理方法，对所有合同根据合同变更的最终安排，识别已履行的和尚未履行的履约义务、确定交易价格以及在已履行的和尚未履行的履约义务之间分摊交易价格。采用该简化方法对公司财务报表无重大影响。

2. 公司自 2020 年 1 月 1 日起执行财政部于 2019 年度颁布的《企业会计准则解释第 13 号》，该项会计政策变更采用未来适用法处理。

四、经营季节性

本公司经营活动不存在季节性特征。

五、合并财务报表范围的变更

年初至本中期末新纳入合并财务报表范围的子公司

本期公司设立秋田微电子国际有限公司，于 2020 年 3 月 11 日办妥工商设立登记手续。该公司注册资本 5.00 万美元，公司出资 5.00 万美元，占其注册资本的 100.00%，拥有对其的实质控制权，故自该公司成立之日起，将其纳入合并财务报表范围。

六、性质特别或者金额异常的合并财务报表项目注释

说明：本财务报表附注的上年年末数指 2019 年 12 月 31 日财务报表数，期初数指财务报表上年年末数按新收入准则调整后的 2020 年 1 月 1 日的的数据，期末数指 2020 年 9 月 30 日财务报表数，本中期指 2020 年 7 月-9 月，上年度可比中期指 2019 年 7 月-9 月，年初至本中期末指 2020 年 1-9 月，上年度年初至上年度可比中期指 2019 年 1-9 月。

(一) 合并资产负债表项目注释

1. 货币资金

(1) 明细情况

项 目	期末数	期初数
库存现金	159,072.69	87,901.25
银行存款	171,022,142.09	106,167,183.40
其他货币资金	2,213,183.00	27,159,864.71
合 计	173,394,397.78	133,414,949.36
其中：存放在境外的款项总额		

(2) 其他说明

- 1) 其他货币资金主要系定期存款、不可随时支取的各类保证金存款。
- 2) 期末其他货币资金为所有权或使用权受限制的资产，具体情况详见附注八（三）之资产受限情况。

2. 应收账款

(1) 明细情况

1) 类别明细情况

种 类	期末数				
	账面余额		坏账准备		账面价值
	金额	比例(%)	金额	计提比例(%)	
按组合计提坏账准备	154,948,702.25	100.00	4,663,043.38	3.01	150,285,658.87
合 计	154,948,702.25	100.00	4,663,043.38	3.01	150,285,658.87

(续上表)

种 类	期初数				
	账面余额		坏账准备		账面价值
	金额	比例(%)	金额	计提比例(%)	
按组合计提坏账准备	155,205,548.55	100.00	4,692,372.52	3.02	150,513,176.03
合 计	155,205,548.55	100.00	4,692,372.52	3.02	150,513,176.03

2) 采用账龄组合计提坏账准备的应收账款

账 龄	期末数		
	账面余额	坏账准备	计提比例(%)
1年以内	154,862,923.90	4,645,887.71	3.00

账 龄	期末数		
	账面余额	坏账准备	计提比例 (%)
1-2 年	85,778.35	17,155.67	20.00
小 计	154,948,702.25	4,663,043.38	3.01

(2) 坏账准备变动情况

项 目	期初数	本期数增加			本期数减少			期末数
		计提	收回	其他	转回	核销	其他	
按组合计提 坏账准备	4,692,372.52	6,347.56				35,676.70		4,663,043.38
小 计	4,692,372.52	6,347.56				35,676.70		4,663,043.38

(3) 应收账款金额前 5 名情况

单位名称	账面余额	占应收账款余额 的比例 (%)	坏账准备
Tectron Technology (Hong Kong) Limited	21,376,311.42	13.80	641,289.34
深圳市轩彩视佳科技有限公司	11,239,681.40	7.25	337,190.44
All Vision Display, Inc.	7,049,899.97	4.55	211,497.00
Chameleon Technology (UK) Limited	5,880,615.33	3.80	176,418.46
杭州海兴电力科技股份有限公司	5,043,642.54	3.26	151,309.28
小 计	50,590,150.66	32.66	1,517,704.52

3. 其他流动资产

项 目	期末数	期初数
待认证及待抵扣增值税进项税额	3,890,679.01	3,497,351.12
预付出口信用保险费	1,045,385.00	980,000.00
合 计	4,936,064.01	4,477,351.12

(二) 合并利润表项目注释

1. 营业收入/营业成本

(1) 明细情况

项 目	本中期	上年度可比中期
主营业务收入	224,081,630.87	197,506,415.88

其他业务收入	1,889,154.21	1,107,166.37
营业成本	167,050,738.10	142,196,782.74
(续上表)		
项 目	年初至本中期末	上年度年初至上年度可比中期末
主营业务收入	595,662,556.92	568,590,173.55
其他业务收入	4,183,632.04	3,824,616.20
营业成本	450,858,327.87	414,640,154.96

(2) 收入按主要类别的分解信息

1) 本中期

报告分部	小 计
主要经营地区	
内销	94,029,663.08
外销	131,941,122.00
小 计	225,970,785.08
主要产品类型	
单色液晶显示器	46,472,899.94
单色液晶显示模组	47,143,597.57
电容式触摸屏	37,639,586.34
彩色液晶显示模组	92,825,547.02
其他	1,889,154.21
小 计	225,970,785.08
收入确认时间	
商品（在某一时点转让）	225,970,785.08
小 计	225,970,785.08

2) 年初至本中期末

项 目	小 计
主要经营地区	
内销	252,824,910.42
外销	347,021,278.54

小 计	599,846,188.96
主要产品类型	
单色液晶显示器	113,860,522.43
单色液晶显示模组	137,643,861.76
电容式触摸屏	104,362,915.80
彩色液晶显示模组	239,795,256.93
其他	4,183,632.04
小 计	599,846,188.96
收入确认时间	
商品（在某一时点转让）	599,846,188.96
小 计	599,846,188.96

(3) 公司前 5 名客户的营业收入情况

1) 本中期

序号	客户名称	营业收入	占公司全部营业收入的比例 (%)
①	Tectron Technology (Hong Kong) Limited	30,962,170.92	13.70
②	欧姆龙（大连）有限公司	6,579,949.33	2.91
	Omron Asia Pacific Pte Ltd	5,069,930.59	2.24
	Omron HongKong Limited	38,426.21	0.02
	Omron Healthcare Manufacturing Vietnam Co.,Ltd.	3,595.77	0.00
	Omron Healthcare Co.,Ltd	5,437.82	0.00
	小 计	11,697,339.72	5.18
③	All Vision Display, Inc.	10,083,186.70	4.46
④	深圳市轩彩视佳科技有限公司	8,273,820.00	3.66
⑤	飞捷科技股份有限公司	7,564,856.60	3.35
合 计		68,581,373.94	30.35

2) 年初至本中期末

序号	客户名称	营业收入	占公司全部营业收入的比例 (%)
①	Tectron Technology (HongKong) Limited	58,278,590.25	9.72

②	欧姆龙（大连）有限公司	14,961,596.72	2.49
	Omron Asia Pacific Pte Ltd	13,080,618.76	2.18
	Omron HongKong Limited	291,279.28	0.05
	Omron Healthcare Manufacturing Vietnam Co.,Ltd.	5,011.19	0.00
	Omron Healthcare Co.,Ltd	6,851.62	0.00
	小 计	28,345,357.57	4.73
③	Avnet EuropeComm. VA	21,294,397.79	3.55
④	Chameleon Technology (UK) Limited	20,914,631.94	3.49
⑤	星汉科技有限公司	19,362,561.48	3.23
	晶电科技有限公司	69,507.42	0.01
	协远有限公司	3,562.97	0.00
	小 计	19,435,631.87	3.24
合 计		148,268,609.42	24.72

2. 税金及附加

项 目	本中期	上年度可比中期
城市维护建设税	669,054.53	1,084,705.40
教育费附加	286,737.65	464,873.76
地方教育附加	191,158.43	309,915.82
印花税	196,721.74	136,451.52
房产税	91,179.74	91,178.74
土地使用税	53,817.73	53,817.73
环境保护税	12,522.68	12,566.32
车船税	1,100.00	750.00
合 计	1,502,292.50	2,154,259.29

(续上表)

项 目	年初至本中期末	上年度年初至上年度可比中期末
城市维护建设税	1,931,144.56	3,634,149.91
教育费附加	827,633.36	1,557,492.85

地方教育附加	551,755.57	1,038,328.55
印花税	395,741.30	390,658.35
房产税	212,752.73	273,538.22
土地使用税	125,574.71	161,453.19
环境保护税	37,552.24	37,636.47
车船税	5,921.28	5,529.84
合 计	4,088,075.75	7,098,787.38

3. 财务费用

项 目	本中期	上年度可比中期
利息支出	191,250.00	106,583.35
减：利息收入	49,329.11	30,659.61
汇兑损益	4,644,266.83	-3,280,642.81
手续费	61,946.75	61,778.06
合 计	4,848,134.47	-3,142,941.01

(续上表)

项 目	年初至本中期末	上年度年初至上年度可比中期末
利息支出	520,875.00	444,538.49
减：利息收入	293,395.00	100,709.13
汇兑损益	3,707,354.74	-2,521,753.44
手续费	172,588.00	204,126.92
合 计	4,107,422.74	-1,973,797.16

4. 其他收益

项 目	本中期	上年度可比中期
与资产相关的政府补助	204,436.17	227,511.85
与收益相关的政府补助	5,050,791.33	2,190,332.79
合 计	5,255,227.50	2,417,844.64

(续上表)

项 目	年初至本中期末	上年度年初至上年度可比中期末
与资产相关的政府补助	597, 104. 93	1, 288, 174. 86
与收益相关的政府补助	10, 790, 635. 41	7, 533, 655. 42
代扣个人所得税手续费返还	27, 184. 49	10, 951. 32
其他		22, 500. 00
合 计	11, 414, 924. 83	8, 855, 281. 60

七、关联方关系及其交易

(一) 关联方关系

关联方名称	与本公司的关系
黄志毅	公司实际控制人
赣州市超跃科技有限公司	受同一实际控制人控制
深圳市汉志投资有限公司(以下简称汉志投资)	公司的母公司
深圳市聚飞光电股份有限公司	公司独立董事钱可元担任独立董事的公司
江苏和成显示科技有限公司南京分公司	汉志投资曾参股公司,已于2017年被飞凯材料(300398)收购
Orient Display (N.A) Ltd	持有公司4.49%股份的股东 HUI ZHANG 控制的公司
Orient Display (USA) Corporation	持有公司4.49%股份的股东 HUI ZHANG 控制的公司
Polytronix Inc	公司股东 JL Grand Palace Technology CO.,LLC(持有公司4.10%股份)的股东 Jianlin Li 担任董事的公司
莆田市城厢区宝力特罗西国际贸易有限公司	公司股东 JL Grand Palace Technology CO.,LLC(持有公司4.10%股份)的股东 Jianlin Li 担任董事的公司
宝创(福建)电子有限公司	公司股东 JL Grand Palace Technology CO.,LLC(持有公司4.10%股份)的股东 Jianlin Li 担任董事的公司

(二) 关联方交易情况

1. 采购货物

关联方名称	本中期		上年度可比中期	
	金额	定价方式	金额	定价方式
深圳市聚飞光电股份有限公司			22, 002. 61	合同协议价
江苏和成显示科技有限公司南京分公司	259, 718. 11	合同协议价	212, 342. 85	合同协议价

小 计	259,718.11		234,345.46	
-----	------------	--	------------	--

(续上表)

关联方名称	年初至本中期末		上年度年初至上年度可比中期末	
	金额	定价方式	金额	定价方式
深圳市聚飞光电股份有限公司	8,206.28	合同协议价	222,476.74	合同协议价
江苏和成显示科技有限公司南京分公司	592,733.57	合同协议价	763,240.77	合同协议价
小 计	600,939.85		985,717.51	

2. 销售货物

关联方名称	本中期		上年度可比中期	
	金额	定价方式	金额	定价方式
Orient Display (N.A) Ltd	1,924,865.40	合同协议价	3,182,034.56	合同协议价
Orient Display (USA) Corporation	5,812,325.25	合同协议价	9,112,988.78	合同协议价
Polytronix Inc	2,132,920.97	合同协议价	2,524,476.30	合同协议价
宝创(福建)电子有限公司	53,376.10	合同协议价	2,280.53	合同协议价
小 计	9,923,487.72		14,821,780.17	

(续上表)

关联方名称	年初至本中期末		上年度年初至上年度可比中期末	
	金额	定价方式	金额	定价方式
Orient Display (N.A) Ltd	5,552,009.14	合同协议价	8,494,378.43	合同协议价
Orient Display (USA) Corporation	13,990,584.72	合同协议价	23,498,680.26	合同协议价
Polytronix Inc	5,141,435.40	合同协议价	9,103,942.27	合同协议价
宝创(福建)电子有限公司	192,059.50	合同协议价	88,507.70	合同协议价
莆田市城厢区宝力特罗西国际贸易有限公司			229,224.14	合同协议价
小 计	24,876,088.76		41,414,732.80	

3. 关联方未结算项目

(1) 应收关联方款项

单位名称	期末数		期初数	
	账面余额	坏账准备	账面余额	坏账准备

应收账款				
Orient Display (N.A) Ltd	1,566,885.24	47,006.56	2,680,428.98	80,412.87
Orient Display (USA) Corporation	2,164,514.69	64,935.44	281,591.52	8,447.75
Polytronix, Inc.	632,333.79	18,970.01	399,495.93	11,984.88
宝创(福建)电子有限公司	31,295.00	938.85	50,337.80	1,510.13
小 计	4,395,028.72	131,850.86	3,411,854.23	102,355.63

(2) 应付关联方款项

单位名称	期末数	期初数
应付账款		
深圳市聚飞光电股份有限公司		21,511.47
江苏和成显示科技股份有限公司	352,083.85	399,209.00
小 计	352,083.85	420,720.47

4. 关联方担保

(1) 明细情况

本公司作为被担保方

担保方	担保金额	担保起始日	担保到期日	担保是否已经履行完毕
黄志毅、汉志投资	5,532,952.27	2020/9/28	2021/3/27	否
	200,000.00	2020/5/19	2020/11/19	否
	1,000,000.00	2020/5/27	2020/11/27	否
	300,000.00	2020/8/10	2021/2/10	否
	100,000.00	2020/8/12	2021/2/18	否
	200,000.00	2020/8/28	2021/3/1	否
	100,000.00	2020/9/1	2021/3/2	否
	200,000.00	2020/9/1	2020/12/3	否
	120,000.00	2020/9/23	2020/12/23	否
	160,000.00	2020/9/23	2021/3/23	否

(2) 其他说明

公司的实际控制人黄志毅和母公司汉志投资于2019年7月4日与中国银行股份有限公司深圳龙岗支行签订最高额保证合同。截至2020年9月30日,该最高额担保项下公司未到期的银行承兑汇票金额为5,532,952.27元,以及未到期的远期结售汇产品“区间宝”授信

金额为 2,380,000.00 元，合计担保金额为 7,912,952.27 元。

5. 关联租赁情况

公司出租情况

承租方名称	租赁资产种类	本中期确认的租赁收入	上年度可比中期确认的租赁收入
赣州市超跃科技有限公司	宿舍楼层	61,087.31	63,961.84

(续上表)

承租方名称	租赁资产种类	年初至本中期末确认的 租赁收入	上年度年初至上年度可比中期末 确认的租赁收入
赣州市超跃科技有限公司	宿舍楼层	168,737.92	81,622.39

注：子公司赣州市秋田微电子有限公司于 2019 年 6 月开始对赣州市超跃科技有限公司出租宿舍楼。

八、其他重要事项

(一) 资产负债表日后事项

截至资产负债表日，本公司不存在需要披露的资产负债表日后事项。

(二) 承诺及或有事项

截至资产负债表日，本公司不存在需要披露的重要承诺及或有事项。

(三) 资产受限情况

截至期末，本公司资产受限情况如下：

资产名称	账面价值	受限原因
货币资金	2,213,183.00	银行承兑汇票保证金
合计	2,213,183.00	

九、其他补充资料

(一) 非经常性损益

1. 非经常性损益明细表

(1) 明细情况

项目	本中期	年初至本中期末
非流动性资产处置损益，包括已计提资产减值准备的冲销部分	-102,820.63	-118,734.84
计入当期损益的政府补助（与公司正常经营业务密切相关，符合国家政策规定、按照一定标准定额或定量持续享受的政府补助除外）	7,624,582.25	14,012,855.54
委托他人投资或管理资产的损益	752,819.72	1,846,077.32

除同公司正常经营业务相关的有效套期保值业务外，持有以公允价值计量且其变动计入当期损益的金融资产、金融负债产生的公允价值变动收益，以及处置以公允价值计量且其变动计入当期损益的金融资产、金融负债和可供出售金融资产取得的投资收益	1,585,139.43	803,623.77
除上述各项之外的其他营业外收入和支出	-18,843.05	5,207.33
其他符合非经常性损益定义的损益项目		27,184.49
小计	9,840,877.72	16,576,213.61
减：企业所得税影响数（所得税减少以“－”表示）	602,894.57	1,535,410.71
少数股东权益影响额（税后）		
归属于母公司所有者的非经常性损益净额	9,237,983.15	15,040,802.90

(2) 重大非经常性损益项目说明

1) 计入本中期损益的政府补助(与公司正常经营业务密切相关，符合国家政策规定、按照一定标准定额或定量持续享受的政府补助除外)主要明细情况：

① 根据赣州市章贡区人力资源和社会保障局《关于申请章贡区规上工业企业稳就业奖补资金的通知》，公司于2020年9月10日收到赣州市章贡区财政局规上企业奖补资金2,392,487.00元，系与收益相关的政府补助，一次性计入2020年7月-9月损益；

② 根据赣州市章贡区人民政府办公室抄告单（区府办抄字〔2010〕85号），公司于2020年9月8日收到赣州市章贡区财政局2019年度增值税返还金额1,487,726.00元，于2020年9月11日收到赣州市章贡区财政局2018年度用电补助459,973.00元，系与收益相关的政府补助，一次性计入2020年7月-9月损益；

③ 根据赣州市市政府《关于印发〈赣州市工业企业电价补贴实施办法〉（暂行）的通知》（赣市府字〔2019〕08号），公司于2020年7月28日收到赣州市章贡区工业和信息化局2018年度用电补助1,000,000.00元，系与收益相关的政府补助，一次性计入2020年7月-9月损益；

④ 根据深圳市经济贸易和信息委员会《深圳市工商业用电降成本暂行办法》（深经贸信息规字〔2018〕12号）的要求，公司为规模以上工业，实施周期内在深圳市行政区域实际使用并与供电企业结算的全部工商业及其他电量（不含居民用电）每度电的资助金额为14分/千瓦时，按量实施。公司于2020年8月17日少支付电费金额801,672.50元，系与收益相关的政府补助，一次性计入2020年7月-9月损益；

⑤ 根据《深圳市龙岗区经济与科技发展专项资金管理办法》、《深圳市龙岗区经济与科技发展专项资金支持科技创新实施细则》，公司于2020年9月30日收到深圳市龙岗区财政局2019年第八批科技企业研发投入激励项目扶持资金500,000元，系与收益相关的政府补

助，一次性计入 2020 年 7 月-9 月损益。

2) 计入本中期委托他人投资或管理资产的损益系公司购买短期银行理财产品产生的投资收益。

3) 除同公司正常经营业务相关的有效套期保值业务外，持有以公允价值计量且其变动计入当期损益的金融资产、金融负债产生的公允价值变动收益，以及处置以公允价值计量且其变动计入当期损益的金融资产、金融负债和可供出售金融资产取得的投资收益

公司叙做金融衍生交易产品“区间宝”在 2020 年 7 月-9 月取得的投资收益和计入当期的公允价值变动收益合计 1,585,139.43 元。

2. 公司根据《公开发行证券的公司信息披露解释性公告第 1 号——非经常性损益》定义界定“其他符合非经常性损益定义的损益项目”，以及把《公开发行证券的公司信息披露解释性公告第 1 号——非经常性损益》中列举的非经常性损益项目界定为经常性损益的项目的原因说明

项 目	涉及金额		原因
	本中期	年初至本中期末	
其他符合非经常性损益定义的损益项目		27,184.49	个税手续费返还

(二) 净资产收益率及每股收益

1. 明细情况

(1) 本中期

报告期利润	加权平均净资产收益率(%)	每股收益(元/股)	
		基本每股收益	稀释每股收益
归属于公司普通股股东的净利润	7.11	0.45	0.45
扣除非经常性损益后归属于公司普通股股东的净利润	4.65	0.30	0.30

(2) 期初至本中期末

报告期利润	加权平均净资产收益率(%)	每股收益(元/股)	
		基本每股收益	稀释每股收益
归属于公司普通股股东的净利润	17.17	1.03	1.03
扣除非经常性损益后归属于公司普通股股东的净利润	12.97	0.78	0.78

2. 加权平均净资产收益率的计算过程

项 目	序号	本中期	年初至本中期末
归属于公司普通股股东的净利润	A	26,719,811.50	61,557,724.40
非经常性损益	B	9,237,983.15	15,040,802.90

扣除非经常性损益后的归属于公司普通股股东的净利润	C=A-B	17,481,828.35	46,516,921.50
归属于公司普通股股东的期初净资产	D	362,670,555.18	327,832,642.28
报告期月份数	K	3	9
加权平均净资产	L= D+A/2	376,030,460.93	358,611,504.48
加权平均净资产收益率	M=A/L	7.11%	17.17%
扣除非经常损益加权平均净资产收益率	N=C/L	4.65%	12.97%

(三) 公司主要财务报表项目的异常情况及原因说明

资产负债表项目	期末数	期初数	变动幅度	变动原因说明
货币资金	173,394,397.78	133,414,949.36	29.97%	主要系经营活动现金流入增加所致
预付款项	14,200,524.71	9,938,700.28	42.88%	主要系预付中介费用及预付 TFT 屏材料款增加所致
在建工程	6,700,200.81	2,006,242.27	233.97%	主要系 2020 年 9 月末尚在安装调试的机器设备及在建厂房工程增加所致
应付票据	5,532,952.27	30,000,000.00	-81.56%	主要系 2020 年 1-9 月开具银行承兑票据减少所致
预收款项		9,443,653.88		主要系 2020 年 1-9 月执行新收入准则, 预收款项调整至合同负债所致
合同负债	10,741,689.40			主要系 2020 年 1-9 月执行新收入准则, 预收款项调整至合同负债所致
利润表项目	年初至本中期末	上年年初至上年度可比中期末	变动幅度	变动原因说明
营业收入	599,846,188.96	572,414,789.75	4.79%	主要系 2020 年 1-9 月彩色液晶显示模组销售额增加所致
营业成本	450,858,327.87	414,640,154.96	8.73%	主要系 2020 年 1-9 月营业收入增加, 相应结转的营业成本增加所致
税金及附加	4,088,075.75	7,098,787.38	-42.41%	主要系 2019 年 9 月出口退税税率 16% 下降至 13% 缴纳的流转税, 以及增值税率下降所致
财务费用	4,107,422.74	-1,973,797.16	-308.10%	主要系受美元汇率波动导致汇兑损益变化所致





营业执照

(副本)

统一社会信用代码

913300005793421213 (3/3)

扫描二维码
即可查询企业信息



名称 天健会计师事务所(特殊普通合伙)

类型 特殊普通合伙企业

执行事务合伙人 胡少先

经营范围 审计企业会计报表,出具审计报告;验证企业资本,出具验资报告;办理企业合并、分立、清算事宜中的审计业务,出具有关报告;基本建设年度决算审计;代理记账;会计咨询、税务咨询、管理咨询;会计培训;信息系统审计;法律、法规规定的其他业务。(依法须经批准的项目,经相关部门批准后方可开展经营活动)

成立日期 2011年07月18日

合伙期限 2011年07月18日至长期

主要经营场所 浙江省杭州市西湖区西溪路128号6楼

登记机关



2020年08月13日



国家企业信用信息公示系统网址: <http://www.gsxt.gov.cn>

市场主体应当于每年1月1日至6月30日通过

国家企业信用信息公示系统报送公示年度报告。

国家市场监督管理总局监制

仅为关于深圳秋田微电子股份有限公司IPO申报之目的而提供文件的复印件(原件与复印件一致),仅用于说明天健会计师事务所(特殊普通合伙)合法经营,未经本所书面同意,此文件不得用作任何其他用途,亦不得向第三方传送或披露。



会计师事务所 执业证书

名称：天健会计师事务所（特殊普通合伙）

首席合伙人：胡少先

主任会计师：

经营场所：浙江省杭州市西溪路128号6楼

组织形式：特殊普通合伙

执业证书编号：330000001

批准执业文号：浙财会〔2011〕25号

批准执业日期：1998年11月21日设立，2011年12月25日改制



证书序号：0007666

说明

- 1、《会计师事务所执业证书》是证明持有人经财政部门依法审批，准予执行注册会计师法定业务的凭证。
- 2、《会计师事务所执业证书》记载事项发生变动的，应当向财政部门申请换发。
- 3、《会计师事务所执业证书》不得伪造、涂改、出租、出借、转让。
- 4、会计师事务所终止或执业许可注销的，应当向财政部门交回《会计师事务所执业证书》。

发证机关：



2019年12月25日

中华人民共和国财政部制

仅为关于深圳秋田微电子股份有限公司IPO申报材料提供文件的复印件（原件与复印件一致），仅用于说明天健会计师事务所（特殊普通合伙）具有执业资质未经本所书面同意，此文件不得用作任何其他用途，亦不得向第三方传送或披露。



证书序号：000390

会计师事务所 证券、期货相关业务许可证

经财政部、中国证券监督管理委员会审查，批准
天健会计师事务所（特殊普通合伙） 执行证券、期货相关业务。

首席合伙人：胡少先



证书号：44

发证时间：二〇一一年十一月十八日

证书有效期至：二〇一二年十一月十八日


仅为关于深圳秋田微电子股份有限公司 IPO 申报之目的而提供文件的复印件（原件与复印件一致），仅用于说明天健会计师事务所（特殊普通合伙）具有证券期货相关业务执业资质，未经本所书面同意，此文件不得用作任何其他用途，亦不得向第三方传送或披露。



姓名 李立影
 Full name
 性别 女
 Sex
 出生日期 1976-01-16
 Date of Birth
 工作单位 开元信德会计师事务所有限公司
 Working unit 深圳分所
 身份证号码 220105197601161628
 Identity card No.

年度检验登记
 Annual Renewal Registration

本证书经检验合格，继续有效一年。
 This certificate is valid for another year after this renewal.




证书编号: 110005490035
 No. of Certificate
 所在注册会计师协会: 深圳市注册会计师协会
 Authorized Institute of CPAs
 发证日期: 2015年12月01日
 Date of Issuance

仅为关于深圳秋田微电子股份有限公司 IPO 申报之师而提供文件的复印件，仅用于说明李立影是中国注册会计师未经本人书面同意，此文件不得用作任何其他用途，亦不得向第三方传送或披露。



年度检验登记
 Annual Renewal Registration

本证书经检验合格，继续有效一年。
 This certificate is valid for another year after this renewal.




年度检验登记



李立影
 110005490035
 深圳市注册会计师协会

有效一年，
 1 year after





姓名	李凤
Full name	
性别	女
Sex	
出生日期	1988-10-02
Date of birth	
工作单位	天健会计师事务所(特殊普通合伙)
Working unit	深圳分所
身份证号码	440301198810025703
Identity card No.	



仅为关于深圳秋田微电子股份有限公司 IPO 申报之目的而提供文件的复印件，仅用于说明李凤是中国注册会计师，未经本人书面同意，此文件不得用作任何其他用途，亦不得向第三方传送或披露。

年度检验登记
Annual Renewal Registration

本证书经检验合格，继续有效一年。
This certificate is valid for another year after this renewal.



年 / 月 / 日

年度检验登记
Annual Renewal Registration



效一年
year after

李凤
330000015816
深圳市注册会计师协会

年 / 月 / 日