

创业板投资风险提示：本次股票发行后拟在创业板市场上市，该市场具有较高的投资风险。创业板公司具有创新投入大、新旧产业融合成功与否存在不确定性、尚处于成长期、经营风险高、业绩不稳定、退市风险高等特点，投资者面临较大的市场风险。投资者应充分了解创业板市场的投资风险及本公司所披露的风险因素，审慎作出投资决定。

华夏眼科医院集团股份有限公司

(厦门市湖里区五通西路999号之1701)



首次公开发行股票并在创业板上市

招股说明书

(申报稿)

声明：本公司的发行申请尚需经深圳证券交易所和中国证监会履行相应程序，本招股说明书（申报稿）不具有据以发行股票的法律效力，仅供预先披露之用。投资者应当以正式公告的招股说明书全文作为投资决定的依据。

保荐人（主承销商）



(北京市朝阳区建国门外大街1号国贸大厦2座27层及28层)

发行人声明

中国证监会、交易所对本次发行所作的任何决定或意见，均不表明其对注册申请文件及所披露信息的真实性、准确性、完整性作出保证，也不表明其对发行人的盈利能力、投资价值或者对投资者的收益作出实质性判断或保证。任何与之相反的声明均属虚假不实陈述。

根据《证券法》的规定，股票依法发行后，发行人经营与收益的变化，由发行人自行负责；投资者自主判断发行人的投资价值，自主作出投资决策，自行承担股票依法发行后因发行人经营与收益变化或者股票价格变动引致的投资风险。

发行人及全体董事、监事、高级管理人员承诺招股说明书及其他信息披露资料不存在虚假记载、误导性陈述或重大遗漏，并承担相应的法律责任。

发行人控股股东、实际控制人承诺本招股说明书不存在虚假记载、误导性陈述或重大遗漏，并承担相应的法律责任。

公司负责人和主管会计工作的负责人、会计机构负责人保证招股说明书中财务会计资料真实、完整。

发行人及全体董事、监事、高级管理人员、发行人控股股东、实际控制人以及保荐人、承销的证券公司承诺因发行人招股说明书及其他信息披露资料有虚假记载、误导性陈述或者重大遗漏，致使投资者在证券发行和交易中遭受损失的，将依法赔偿投资者损失。

保荐人及证券服务机构承诺因其为发行人本次公开发行制作、出具的文件有虚假记载、误导性陈述或者重大遗漏，给投资者造成损失的，将依法赔偿投资者损失。

本次发行概况

发行股票类型	人民币普通股（A股）
发行股数	公司本次公开发行新股 6,000 万股，占发行后股本比例 10.71%，本次发行不涉及股东公开发售股份
每股面值	人民币 1.00 元
每股发行价格	人民币【】元/股
预计发行日期	【】年【】月【】日
拟上市的证券交易所和板块	深圳证券交易所创业板
发行后总股本	56,000 万股
保荐人（主承销商）	中国国际金融股份有限公司
招股说明书签署日期	【】年【】月【】日

重大事项提示

公司提醒投资者特别关注本公司本次发行的以下重大事项,并提醒投资者认真阅读招股说明书正文内容。

一、公司请投资者特别关注的风险因素

(一) 新冠疫情对公司经营造成负面影响的风险

2020年初,国内开始爆发较为严重的新型冠状病毒疫情。受疫情影响,公司的日常经营受到一定程度的影响,国民可支配收入水平可能受到一定冲击,从而将可能影响公司医疗项目的收入,进而对公司的经营业绩产生不利影响。

截至本招股说明书签署日,公司已在国内开设51家眼科专科医院,覆盖17个省及45个城市,辐射国内华东、华中、华南、西南、华北等广大地区。若公司业务覆盖区域的疫情无法得到有效防控,公司还将面临部分医院无法正常经营的风险,对公司的经营业绩产生不利影响。

(二) 租赁物业存在瑕疵的风险

公司及其控股子公司大部分采取租赁经营场所的方式开展业务经营。截至本招股说明书签署日,公司及其控股子公司所使用的租赁房产与自有房产合计总面积为**398,842.38**平方米。其中,公司及其控股子公司向第三方合计承租84处物业,租赁面积合计**281,234.26**平方米,其中部分租赁物业存在无法提供房屋权属证书或土地使用权证书、系审批程序不完善的国有资产、规划用途与实际用途不一致、所在土地系划拨性质用地或者集体性质用地的情形。如果未来政府部门要求公司就上述情况进行整改,公司可能无法及时寻找到可替代物业用于经营或者承担额外经济成本,进而对公司下属医疗机构持续诊疗服务的提供产生不利影响。

(三) 净利润主要来源于厦门眼科中心,部分下属眼科专科医院处于亏损状态并可能面临持续亏损的风险

2017年度、2018年度、2019年度及2020年1-9月,公司归属于母公司所有者的净

利润分别为 7,740.30 万元、16,422.88 万元、21,775.88 万元及 22,656.48 万元，公司净利润主要来源于厦门眼科中心，部分下属医院处于亏损状态。

2019 年度，公司开设的 51 家眼科专科医院中，尚有 36 家眼科专科医院处于亏损状态，主要原因系部分医院尚处于市场培育期，在前期经营中医院装修支出、设备购置的折旧摊销规模较大，同时面临医生、护士等人员的人工成本，在未能实现一定规模的营业收入之前，医院将处于亏损状态。若下属医院在当地市场未能建立起一定的品牌知名度和稳定的获客渠道，或未能及时有效地实现经营战略的调整以建立起竞争优势，则可能面临持续亏损。上述医院处于亏损并可能面临持续亏损的状态将对下属医院业务拓展、人才引进、团队稳定、资金状况等方面带来负面影响，增加公司对厦门眼科中心的依赖和经营风险，对公司的财务业绩、利润分配造成不利影响。

上述特别风险提示并不能涵盖公司全部的风险及其他重要事项，请投资者认真阅读招股说明书“第四节 风险因素”章节的全部内容。

二、关于滚存利润的分配

根据公司于 2020 年 5 月 8 日召开的 2020 年第二次临时股东大会决议，公司本次发行及上市完成前的滚存未分配利润由公司发行后新老股东按持股比例共享。

三、本次发行后的利润分配政策

本次发行上市后的股利分配政策和未来三年股东分红回报规划，详见本招股说明书“第十节 投资者保护”之“二、发行人的股利分配政策”之“（三）本次发行上市后的股利分配政策”中披露的相关内容。

目 录

发行人声明	1
本次发行概况	2
重大事项提示	3
一、公司请投资者特别关注的风险因素	3
二、关于滚存利润的分配	4
三、本次发行后的利润分配政策	4
目 录	5
第一节 释义	9
一、普通术语	9
二、专业术语	13
第二节 概览	18
一、发行人及本次发行的中介机构基本情况	18
二、本次发行概况	18
三、发行人报告期的主要财务数据及财务指标	19
四、发行人主营业务概述	20
五、发行人的创新、创造、创意特征，科技创新、模式创新、业态创新和新旧产业融合情况	21
六、发行人选择的具体上市标准	23
七、发行人公司治理特殊安排	24
八、募集资金用途	24
第三节 本次发行概况	25
一、本次发行的基本情况	25
二、本次发行的有关当事人	25
三、发行人与本次发行有关中介机构股权关系或其他权益关系的说明	27
四、有关本次发行的重要日期	27
第四节 风险因素	28
一、行业风险	28
二、经营风险	30

三、法律风险.....	35
四、财务风险.....	37
五、募集资金投资项目风险.....	38
六、其他风险.....	39
第五节 发行人基本情况	41
一、发行人基本情况.....	41
二、发行人设立及报告期内的股本及其股东变化情况.....	41
三、发行人重大资产重组情况.....	49
四、发行人在其他证券市场的上市、挂牌情况.....	53
五、发行人股权结构和组织结构图.....	53
六、发行人控股子公司、参股公司、分公司情况.....	54
七、持有发行人 5%以上股份或表决权的主要股东及实际控制人的基本情况.....	125
八、发行人股本情况.....	136
九、董事、监事、高级管理人员与其他核心人员.....	145
十、发行人已经制定或实施的股权激励及相关安排.....	168
十一、发行人员工情况.....	176
第六节 业务和技术	180
一、发行人主营业务、主要产品或服务的情况.....	180
二、发行人所处行业及竞争情况.....	199
三、发行人销售情况和主要客户.....	272
四、发行人采购情况及主要供应商.....	276
五、发行人与业务相关的主要固定资产及无形资产情况.....	304
六、特许经营权和主要资质情况.....	329
七、发行人的技术水平及研发情况.....	346
八、发行人的技术人员情况.....	356
九、发行人境外经营情况.....	360
十、发行人医疗服务的质量控制情况.....	360
第七节 公司治理与独立性	372
一、发行人股东大会、董事会、监事会、独立董事、董事会秘书制度的运行及相关人员履职情况.....	372

二、特别表决权股份及协议控制架构	377
三、发行人内部控制制度情况	377
四、发行人最近三年违法违规行为的情况	378
五、发行人最近三年被控股股东、实际控制人及其控制的其他企业占用资金和为其提供担保的情况	398
六、发行人的独立性	398
七、同业竞争	400
八、关联方、关联关系与关联交易	405
第八节 财务会计信息与管理层分析	440
一、财务报表	440
二、注册会计师的审计意见	455
三、财务报表的编制基础、遵循企业会计准则的声明、合并财务报表范围及变化情况	456
四、与财务会计信息相关的重要性水平的判断标准及关键审计事项	460
五、报告期内主要会计政策和会计估计方法	463
六、分部信息	523
七、非经常性损益明细表	524
八、主要税收政策、缴纳的主要税种及税率	526
九、发行人报告期内的主要财务指标	527
十、影响收入、成本、费用和利润的主要因素，以及对发行人具有核心意义、或其变动对业绩变动具有较强预示作用的财务或非财务指标分析	530
十一、经营成果分析	534
十二、资产质量分析	629
十三、偿债能力、流动性与持续经营能力的分析	698
十四、重大投资或资本性支出、重大资产业务重组或股权收购合并等事项	716
十五、资产负债表日后事项、或有事项及其他重要事项	717
十六、发行人盈利预测披露情况	717
第九节 募集资金运用	718
一、本次募集资金运用计划	718
二、募集资金投资项目具体情况	719

三、本次募投项目备案及环评情况	746
四、募集资金运用对公司财务和经营状况的影响	747
五、董事会对募集资金投资项目可行性的分析意见以及募集资金投资项目对公司未来经营战略的影响	748
六、公司发展目标与战略规划	749
第十节 投资者保护	756
一、发行人投资者关系的主要安排	756
二、发行人的股利分配政策	757
三、本次发行完成前滚存利润的分配安排和已履行的决策程序	761
四、发行人股东投票机制的建立情况	762
五、特别表决权股份、协议控制架构或类似特殊安排	763
第十一节 其他重要事项	764
一、重大合同	764
二、对外担保情况	766
三、发行人重大诉讼或仲裁事项	767
四、涉及重要关联方的重大诉讼或仲裁事项	769
五、发行人董事、监事、高级管理人员和核心技术人员涉及行政处罚、被司法机关立案侦查、被中国证监会立案调查的情况	769
六、控股股东、实际控制人报告期内是否存在重大违法行为	769
第十二节 董事、监事、高级管理人员及有关中介机构声明	770
一、全体董事、监事、高级管理人员声明	770
二、实际控制人声明	773
三、保荐人（主承销商）声明	774
四、发行人律师声明	776
五、会计师事务所声明	777
六、验资机构声明	778
七、评估机构声明	779
第十三节 附件	780
一、文件列表	780
二、备查文件查阅地点、时间	781

第一节 释义

本招股说明书中，除非文义另有所指，下列词语具有如下含义：

一、普通术语

发行人、本公司、公司、股份公司、华夏眼科	指	华夏眼科医院集团股份有限公司，在用以描述发行人资产与业务等情况下，根据文意需要，亦包括其各子公司
华夏眼科有限	指	发行人的前身，即有限公司阶段的华夏眼科，曾依次使用名称为厦门眼科中心有限公司、厦门眼科中心集团有限公司、华夏眼科医院集团有限公司
华夏投资	指	华夏医疗投资（厦门）有限公司，为发行人的股东，曾用名称为厦门欧华实业有限公司
欧华进出口	指	厦门欧华进出口贸易有限公司，为发行人的原股东
欧华控股	指	厦门欧华控股集团集团有限公司，曾用名称为厦门欧华投资控股有限公司
宝鑫华夏	指	厦门宝鑫华夏股权投资合伙企业（有限合伙），为发行人的原股东，已于2020年12月11日注销
涵蔚投资	指	厦门涵蔚股权投资合伙企业（有限合伙），为发行人的股东
博凯投资	指	厦门博凯股权投资合伙企业（有限合伙），为发行人的股东
吴蕴投资	指	厦门吴蕴股权投资合伙企业（有限合伙），为发行人的股东
禄凯投资	指	厦门禄凯股权投资合伙企业（有限合伙），为发行人的股东
颂胜投资	指	厦门颂胜股权投资合伙企业（有限合伙），为发行人的股东
鸿浮投资	指	厦门鸿浮股权投资合伙企业（有限合伙），为发行人的股东
启鹭投资	指	启鹭（厦门）股权投资合伙企业（有限合伙），为发行人的股东
磐茂投资	指	磐茂（上海）投资中心（有限合伙），为发行人的股东
前海淮泽	指	深圳前海淮泽方舟创业投资企业（有限合伙），为发行人的股东
厦门眼科中心	指	厦门大学附属厦门眼科中心有限公司，为发行人子公司
福州眼科	指	福州眼科医院有限公司，为发行人子公司
上海和平	指	上海和平眼科医院有限公司，为发行人子公司
泉州华夏	指	华夏眼科医院集团泉州眼科医院有限公司，为发行人子公司
南平华夏	指	南平华夏眼科医院有限公司，为发行人子公司
烟台康爱	指	华夏眼科医院集团烟台康爱眼科医院有限公司，为发行人子公司
青岛华夏	指	青岛华夏眼科医院有限公司，为发行人子公司
徐州复兴	指	徐州复兴眼科医院有限公司，为发行人子公司
镇江康复	指	镇江康复眼科医院有限公司，为发行人子公司

宜昌华夏	指	宜昌市华夏眼科医院有限公司, 为发行人子公司
毕节阳明	指	毕节阳明眼科医院有限公司, 为发行人子公司
成都华夏	指	成都华夏眼科医院有限公司, 为发行人子公司
贵阳阳明	指	贵阳阳明眼科医院有限公司, 为发行人子公司
衡水华夏	指	华夏眼科医院集团衡水同瑞眼科医院有限公司, 为发行人子公司
菏泽华夏	指	菏泽华夏眼科医院有限公司, 为发行人子公司
赣州华夏	指	赣州华夏眼科医院有限公司, 为发行人子公司
深圳华夏	指	深圳华夏眼科医院, 为发行人子公司
郑州视光	指	郑州华夏视光眼科医院有限公司, 为发行人子公司
佛山华夏	指	佛山华夏眼科医院有限公司, 为发行人子公司
宁波眼科	指	宁波鄞州眼科医院有限公司, 为发行人子公司
许昌华夏	指	许昌华夏眼科医院有限公司, 为发行人子公司
郑州华夏	指	郑州华夏眼科医院有限公司, 为发行人子公司
台州耀明	指	台州耀明五官科医院有限公司, 为发行人子公司
常州谱瑞	指	常州谱瑞眼科医院有限公司, 为发行人子公司
东莞华夏	指	东莞市华夏眼科医院有限公司, 为发行人子公司
龙岩华夏	指	龙岩华夏眼科医院有限公司, 为发行人子公司
重庆华夏	指	重庆华夏眼科医院有限公司, 为发行人子公司
杭州华夏	指	杭州华夏眼科医院有限公司, 为发行人子公司
兰州华夏	指	兰州华夏眼科医院有限公司, 为发行人子公司
荆州华夏	指	荆州华夏眼科医院有限公司, 为发行人子公司
西安华夏	指	西安华夏眼科医院有限公司, 为发行人子公司
淮南华夏	指	淮南华夏眼科医院有限公司, 为发行人子公司
新沂复兴	指	新沂复兴眼耳鼻喉医院有限公司, 为发行人子公司
宁德华厦	指	华夏眼科医院集团宁德眼科医院有限公司, 为发行人子公司
无锡华夏	指	无锡华夏眼耳鼻喉科医院有限公司, 为发行人子公司
莆田华夏	指	华夏眼科医院集团莆田眼科医院有限公司, 为发行人子公司
合肥名人	指	合肥名人眼科医院有限公司, 为发行人子公司
康承医疗	指	厦门康承医疗器械有限公司, 为发行人子公司
福建眼界	指	福建眼界科技有限公司, 为发行人子公司
捷颂医疗	指	厦门捷颂医疗器械有限公司, 为发行人子公司
三明华夏	指	华夏眼科医院集团三明眼科医院有限公司, 为发行人子公司
抚州光明	指	抚州光明眼科医院有限公司, 为发行人子公司
华夏视光	指	厦门华夏视光中心有限公司, 为发行人子公司

临沂华夏	指	临沂华夏眼科医院有限公司, 为发行人子公司
三台华夏	指	三台华夏眼科医院有限公司, 为发行人子公司
江油华夏	指	江油华夏眼科医院有限公司, 为发行人子公司
五峰华夏	指	五峰华夏眼视光有限公司, 为发行人子公司
漳州华夏	指	漳州华夏眼科医院有限公司, 为发行人子公司
贵港爱眼	指	贵港爱眼眼科医院有限公司, 为发行人子公司
晋江华夏	指	晋江华夏眼科医院有限公司, 为发行人子公司
三水华夏	指	佛山三水华夏眼科医院有限公司, 为发行人子公司
南宁华夏	指	南宁华夏眼科医院有限公司, 为发行人子公司
常州酷靓	指	常州酷靓眼镜有限公司, 为发行人子公司
沛县复兴	指	沛县复兴眼科医院有限公司, 为发行人子公司
济南华视	指	济南华视眼科医院有限公司, 为发行人子公司
山东华视	指	山东华视医疗科技有限公司, 为发行人子公司
衡扬医疗	指	厦门衡扬医疗器械有限公司, 为发行人子公司
天津华夏	指	天津华夏眼科医院有限公司, 为发行人子公司
绵阳华夏	指	绵阳华夏眼科医院有限公司, 为发行人子公司
资管公司	指	厦门眼科中心资产管理有限公司, 为发行人子公司
丽水华夏	指	丽水华夏眼科医院有限责任公司, 为发行人子公司
弘明视光	指	厦门弘明视光中心有限公司, 为发行人子公司
厦门卓视	指	厦门卓视验光配镜有限公司, 为发行人子公司
荆州眼视光	指	荆州华夏眼视光医疗有限公司, 为发行人子公司
聊城华夏	指	聊城华夏眼科医院有限公司, 为发行人子公司
复兴眼镜	指	沛县复兴眼镜有限公司, 为发行人子公司
温州明乐	指	温州明乐眼科医院有限公司, 为发行人子公司
仓山酷亮	指	福州市仓山酷亮眼镜有限公司, 为发行人子公司
上海华鹭	指	上海华鹭视光技术有限公司, 为发行人子公司
漳浦华夏	指	漳浦华夏眼科医院有限公司, 为发行人子公司
洪湖华夏	指	洪湖华夏眼视光医疗有限公司, 为发行人子公司
宜昌门诊	指	宜昌华夏城东眼科门诊有限公司, 为发行人子公司
华夏医管	指	华夏医院管理(厦门)有限公司, 为发行人子公司
山东华视历城分公司	指	山东华视医疗科技有限公司历城分公司, 为发行人分公司
华夏视光海沧分公司	指	厦门华夏视光中心有限公司海沧分公司, 为发行人分公司
上海华鹭莘庄分公司	指	上海华鹭视光技术有限公司莘庄分公司, 为发行人分公司
杭州华夏西湖分公司	指	杭州华夏眼科医院有限公司西湖区分公司, 为发行人分公司

深圳华夏福田分公司	指	深圳华夏眼科医院福田分公司, 为发行人分公司
西安华夏曲江新区医疗器械分公司	指	西安华夏眼科医院有限公司曲江新区医疗器械分公司, 为发行人分公司
山东华视济南高新分公司	指	山东华视医疗科技有限公司济南高新分公司, 为发行人分公司
山东华视历下泉城路分公司	指	山东华视医疗科技有限公司历下泉城路分公司, 为发行人分公司
和平配镜部	指	上海和平眼科医院有限公司医学验光配镜部, 为发行人分公司
湖里视光	指	厦门华夏视光中心有限公司湖里分公司, 为发行人分公司
莲前东路视光	指	厦门华夏视光中心有限公司莲前东路分公司, 为发行人分公司
合肥酷亮	指	厦门酷亮眼镜有限公司合肥分公司, 为发行人分公司
同安视光	指	厦门华夏视光中心有限公司同安分公司, 为发行人分公司
仙洞视光	指	厦门华夏视光中心有限公司仙洞路分公司, 为发行人分公司
晋江视光	指	厦门华夏视光中心有限公司晋江分公司, 为发行人分公司
荆州眼视光分公司	指	荆州华夏眼视光医疗有限公司荆州分公司, 为发行人分公司
重庆华夏医疗器材分公司	指	重庆华夏眼科医院有限公司医疗器材分公司, 为发行人分公司
山东华视市中分公司	指	山东华视医疗科技有限公司市中分公司, 为发行人分公司
山东华视历下经十一路分公司	指	山东华视医疗科技有限公司历下经十一路分公司, 为发行人分公司
福州药店	指	华夏眼科医院集团股份有限公司福州药店, 为发行人分公司
集团药店	指	华夏眼科医院集团股份有限公司药店, 为发行人分公司
厦禾路药店	指	华夏眼科医院集团股份有限公司厦禾路药店, 为发行人分公司
厦禾路眼镜二店	指	华夏眼科医院集团股份有限公司厦禾路眼镜二店, 为发行人分公司
五通西路药店	指	华夏眼科医院集团股份有限公司五通西路药店, 为发行人分公司
西藏深汇	指	西藏深汇医疗器械销售有限公司, 曾为发行人子公司
厦门眼科中心(民非)	指	厦门大学附属厦门眼科中心, 曾为发行人举办的民办非企业单位
欧华传媒	指	厦门欧华传媒有限公司, 曾为发行人子公司
西藏玖明	指	西藏玖明医疗器械有限公司, 曾为发行人子公司
江门华夏	指	江门市华夏眼科医院有限公司, 曾为发行人子公司
北京华夏	指	北京民众眼科医院有限责任公司, 曾用名为北京华夏民众眼科医院有限责任公司, 曾为发行人子公司
合肥名人(民非)	指	合肥名人眼科医院, 曾为发行人举办的民办非企业单位
岳阳华夏	指	岳阳华夏恒康医院有限公司, 曾为发行人子公司
永州眼科	指	永州眼科医院有限公司, 曾为发行人子公司
道嘉投资	指	厦门道嘉投资管理有限公司
五缘湾房产	指	位于厦门市湖里区五通西路 989、991、993、995、997、999 号的房产
国家卫健委	指	中华人民共和国国家卫生健康委员会, 曾用名称为中华人民共和国国家卫生和计划生育委员会

《公司章程》	指	《华夏眼科医院集团股份有限公司章程》
《公司章程草案》	指	《华夏眼科医院集团股份有限公司章程（草案）》
本次发行	指	公司本次向社会公众公开发行 6,000 万股人民币普通股
中国证监会	指	中国证券监督管理委员会
保荐人（主承销商）、中金公司	指	中国国际金融股份有限公司
中金资本	指	中金资本运营有限公司，为中金公司的全资子公司
申报会计师、容诚	指	容诚会计师事务所（特殊普通合伙）
发行人律师	指	上海市锦天城律师事务所
董事会	指	华夏眼科医院集团股份有限公司董事会
监事会	指	华夏眼科医院集团股份有限公司监事会
《公司法》	指	《中华人民共和国公司法》
《证券法》	指	《中华人民共和国证券法》
《上市规则》	指	《深圳证券交易所创业板股票上市规则》
报告期	指	2017 年度、2018 年度、2019 年度及 2020 年 1-9 月
近三年	指	2017 年度、2018 年度和 2019 年度
中国	指	中华人民共和国，本招股说明书中不包括香港特别行政区、澳门特别行政区及台湾地区
元/万元/亿元	指	人民币元/万元/亿元

二、专业术语

民非	指	民办非企业单位
医保	指	社会医疗保险
医联体	指	区域医疗联合体，是将同一个区域内的医疗资源整合在一起，通常由一个区域内的三级医院与二级医院、社区医院、村医院组成的一个医疗联合体，目的是为了解决百姓看病难的问题
三级医院	指	经过业务主管部门评审，在医院规模、科研方向、人才技术力量、医疗硬件设备等医院资质评定指标上符合我国《医院分级管理标准》中三级评定标准的一类医院的统称，通常是具备跨地区、省、市以及向全国范围提供医疗卫生服务能力的医院
三级甲等	指	依照中国现行《医院分级管理办法》等的规定划分的医疗机构级别，是中国内地对医院实行“三级六等”的划分等级中的最高级别
基本医疗保险定点机构	指	经统筹地区劳动和社会保障行政部门审查批准取得定点医疗机构资格，并经社会保险经办机构认定并与其签订相关协议，为统筹地区城镇职工基本医疗保险参保人员提供医疗服务并承担相应责任的医疗机构
医师多点执业	指	符合条件的执业医师经卫生行政部门注册后，受聘在两个以上医疗机构执业的行为
按项目付费	指	医保部门对定点医疗机构采取按服务项目进行医保支付结算的付费方式

总额付费	指	医保部门对定点医疗机构年度发生的医保基金支出，事先核定一个总额预算额度，以年终清算，结余留用、合理超支分担为基本原则的医保支付结算方式
单病种付费	指	对一个不含合并症和并发症、相对独立单一的疾病进行诊疗全过程的独立核算和费用总量控制，并制定出相应的付费标准，医保部门按标准向医疗机构支付费用的一种方法
DRGs	指	Diagnosis Related Groups，按疾病诊断相关组，是用于衡量医疗服务质量效率以及进行医保支付的一个重要工具。DRGs实质上是一种病例组合分类方案，即根据年龄、疾病诊断、合并症、并发症、治疗方式、病症严重程度及转归和资源消耗等因素，将患者分入若干诊断组进行管理的体系
眼科	指	研究视觉器官疾病的发生、发展和转归以及预防、诊断和治疗的学科，是临床医学的重要分支
角膜	指	位于眼球最前端的一层透明膜，约占纤维膜的前1/6，无血管，有弹性，有屈光作用
虹膜	指	葡萄膜最前部，介于前房与后房之间，后面有晶体支托，为一圆盘形膜
睫状体	指	葡萄膜的中间部分，前接虹膜根部，后端以锯齿缘为界移行于脉络膜
前房	指	有角膜、虹膜、瞳孔区晶状体、睫状体前部共同围成的腔隙
视网膜	指	一层透明的膜，由内层的神经上皮和外层的色素上皮组成
黄斑	指	视盘颞下中心凹区，处于锥细胞集中的光学中心区，在眼底视神经盘的颞侧0.35厘米处并稍下方，是视力轴线的投影点
视盘	指	全称视神经盘，视网膜由黄斑向鼻侧约3mm处有一直径约1.5mm，境界清楚的淡红色圆盘状结构
小梁网	指	位于前房角的角巩膜缘区，由很多薄层结缔组织重叠排列而成的网状组织，在房水外流中起重要作用
泪道	指	包括上下泪小点、上下泪小管、泪总管、泪囊和鼻泪管，其主要功能是引流泪液入鼻腔
泪腺	指	眼睛里面分泌泪液的器官，位于眶骨外上方骨性的泪腺窝内，分为较大的眶部泪腺和较小的睑部泪腺和睑部副泪腺
眼压	指	眼球内部对眼球壁的压力，通常在10~21mmHg
屈光度	指	屈光力的大小单位，以D表示，屈光度为焦距（以米为单位）的倒数，即屈光力(D)=1/f
辐辏集合	指	指为看清近处物体所发生的双眼内聚状况
调节力	指	因晶状体前表面的曲率变化而产生的屈光力，以屈光度为单位来表示
散光轴位	指	散光两条子午线的相互关系，是一种屈光不正状况，与角膜的弧度有关
角膜曲率	指	通过角膜曲率检测仪器，检测出来的屈光度或曲率半径值，用来判定有无散光及散光性质
角膜测厚	指	测量角膜中央和周边厚度，以决定屈光状况和屈光手术的设计计算，有助于某些角膜病变的诊断和预后判断，以及角膜屈光性手术和角膜移植术前的手术设计
角膜塑形镜	指	采用透气性硬质角膜接触镜材料，即通常所说的透气性硬质材料制作的眼镜片；通过使用特殊设计的角膜塑形镜，对称地、渐进式改变角膜中央表面形状来减低近视
人工晶状体	指	是一种植入眼内的人工透镜，取代天然晶状体的作用

义眼	指	人工佩戴的假眼
ICL	指	眼内植入性接触镜
屈光不正	指	当眼调节静止时, 外界的平行光线经眼的屈光系统不能在视网膜黄斑中心凹聚焦, 因而不能清晰成像的屈光状态, 包括近视、远视和散光
近视	指	在调节放松状态下, 平行光线通过眼的屈光系统聚焦在视网膜之前的一种屈光状态
远视	指	在调节放松状态下, 平行光线通过眼的屈光系统聚焦在视网膜之后的一种屈光状态
散光	指	眼球在不同子午线上屈光力不同, 形成两条焦线和最小弥散斑的屈光状态
斜视	指	任何一眼视轴偏离的临床现象, 可因双眼单视异常或控制眼球运动的神经肌肉异常引起
弱视	指	单眼或双眼最佳矫正视力低于正常, 而未能发现与该视力减退相对应的眼球器质性改变
白内障	指	先天或后天性的因素引起晶状体混浊使其透明性下降
青光眼	指	一组威胁和损害视神经视觉功能, 主要与病理性眼压升高有关的临床症群或眼病
眼外伤	指	眼球及其附属器受到外来的物理性或化学性因素的侵蚀, 造成眼组织器质性及功能性的损害
眼眶病	指	发生在眼眶部位的眼部疾病
眼部肿瘤	指	发生在眼球和眼附属器的肿瘤
干眼	指	指由于泪液的量减少和质量减退引起泪膜不稳定和眼表损害, 从而导致眼干涩等一系列症状的疾病
翼状胬肉	指	为睑裂部球结膜与角膜上一种膜状增生组织, 一般认为是受外界刺激而引起的一种慢性炎症性病变
糖尿病性视网膜病变	指	糖尿病性微血管病变在视网膜上表现为血管、视网膜细胞组织系列性病变, 表现为组织水肿、出血、新生血管、增殖和玻璃体的病变, 是糖尿病在视网膜的严重并发症
黄斑变性	指	为黄斑区结构的衰老性改变, 表现为视网膜色素上皮细胞对视细胞外界盘膜吞噬消化功能下降, 使未被消化的盘膜残余小体潴留于基底部细胞原浆中, 造成渗出或新生血管, 或萎缩或非新生血管性变化, 影响中心视力, 并向细胞外排出, 形成玻璃膜疣
PVR	指	增生性玻璃体视网膜病变
A/B 超	指	眼科 A/B 超检查, 是利用超声的声能反射波形图像反映眼球眼眶结构和病理变化的物理诊断技术, 具有诊断准确、无痛无害、方便快捷的显影特性
视野计	指	用于生理教学测定眼球视野和用于医学眼科神经作必要测定的一种眼科专业仪器
电生理	指	电生理技术, 是指以多种形式的能量(电、声等)刺激生物体, 测量、记录和分析生物体发生的电现象(生物电)和生物体的电特性的技术
综合验光仪	指	一种检查眼屈光状况的多功能验光设备
散瞳验光	指	应用药物使眼睛的睫状肌完全麻痹, 失去调节作用的情况下进行验光
SCL 验光	指	针对软性角膜接触镜(SCL)进行的验光

RGP 验光	指	针对硬性透氧性角膜接触镜 (RGP) 进行的验光
角膜地形图检查	指	通过角膜地形图仪检查每位患者的角膜形态, 由角膜前后表面的地形图能够判断出患者角膜的曲率、散光类型、角膜各部位厚度, 并且可以提前发现角膜是否有可能出现圆锥角膜
准分子手术	指	用准分子激光通过对角膜瓣下基质层进行屈光性切削, 从而降低角膜中心区 5.5/6.0mm 的角度曲率, 达到矫正近视的目的的一种手术方式
飞秒激光	指	指目前在眼科应用、可以产生近红外波长(1053nm)的脉冲的激光, 用于切割角膜组织以形成角膜瓣与角膜基质层, 从而代替角膜板层刀
玻璃体切除	指	对玻璃体进行切割/切除, 是一种处理眼内异物、视网膜脱离、糖网病变疾病的手术方式
超声乳化仪	指	简称“超乳术”, 指在计算机的控制下, 具有白内障超声乳化、灌注和抽吸等功能的眼科仪器, 用于白内障摘除手术
飞秒超乳白内障	指	通过产生近红外波长 (1053nm) 的脉冲激光替代手术刀作囊膜环形切开、角膜主次切口和初步劈核功能的超声乳化辅助设备
iFS 飞秒角移术	指	应用美国第五代 IntraLase 飞秒激光技术产品进行的角膜移植手术
复杂性角膜移植术	指	手术操作较为复杂的角膜移植术, 用透明的角膜片置换混浊或有病变部分的角膜, 以达到增视、治疗某些角膜病和改善外观的目的
27G 玻切手术	指	采用 27G 切割刀头实现微小创口的玻璃体切除手术
激光小梁成形术	指	通过激光作用于小梁网的色素细胞, 通过机体对激光的反应造成小梁网结构的重塑, 从而降低小梁网对房水流出的阻力, 主要用于治疗开角型青光眼
非穿透性小梁切除术	指	通过手术或术中应用激光切屑 Sechlemm 外壁而不切除小梁组织的新型抗开角型青光眼手术, 能够避免术中因穿透前房发生眼压突然下降, 术后浅前房、脉络膜脱离、眼压不稳、前房积血等并发症
Ex-PRESS 引流器植入术	指	通过 Ex-PRESS 引流器进行的新颖眼外引流手术, 不需要剪出小梁组织和虹膜即可完成青光眼外滤过手术, 减少术中操作
眼外引流手术	指	将眼内的液体通过引流管引到眼外的一种手术
睫状体激光光凝术	指	采用波长为 810nm 的二极管激光, 经巩膜照射并破坏睫状体, 部分减少房水生成, 达到治疗新生血管性青光眼和各种难治性青光眼的手术
周边虹膜激光成形术	指	是通过光凝虹膜的极周边部, 使光凝部位与房角之间的虹膜基质收缩、房角开放的一种激光技术, 是治疗原发性闭角型青光眼的常用方法
视网膜脱离复位术	指	视网膜脱离指的是视网膜的神经上皮层和色素上皮层的分离, 手术的目的就是让神经上皮层和色素上皮层重新粘合, 恢复视网膜功能
全麻斜视手术	指	通过全身麻醉进行的治疗斜视的手术
弱视遮盖疗法	指	通过遮盖健康眼或优势眼的方法, 强迫患者使用弱视眼看东西, 对弱视眼产生光刺激, 进而提高弱视眼的视功能
角膜移植	指	用健康透明的角膜片置换混浊或有病变部分的角膜, 以达到增视、治疗某些角膜病和改善外观的目的
角膜内皮移植	指	用健康的角膜内皮置换有病变的部分的角膜内皮层的手术
基质角膜移植	指	用角膜基质环片植入周边角膜内, 可直接导致周边部角膜变陡, 而间接诱导角膜中央部变平, 且保留角膜组织, 具有调整性和可逆性, 通过控制角膜环厚度以改变屈光度和治疗作用
同种异体角膜移植	指	将角膜捐献人 (供体) 的具有特定功能的全部或部分角膜, 植入接

		受人(受体)的相应部位,以恢复受体角膜形态及功能的治疗技术。
人工角膜移植	指	通过人工培育的物理材料角膜或异体生物材料角膜进行角膜移植的治疗方式,是代替同种异体的角膜移植的技术
腔镜手术	指	通过锁眼大小的切口,外科医师插入细小的光源、摄像机和外科器械,外科医师通过传输到监视器中的图像,引导操作外科手术器械实施手术
TransPRK	指	经上皮准分子激光角膜切削术,属于激光表层角膜屈光手术
LASIK	指	laser in situ keratomileusis,准分子激光原位角膜磨镶术,简称IK
LASEK	指	laser-assisted subepithelial keratomileusis,准分子激光上皮下角膜磨镶术,简称EK
EPI-LASIK	指	epipolis laser in situ keratomileusis,采用微型角膜上皮刀技术取代乙醇制作角膜上皮瓣,而后进行准分子切削,矫治近视,远视及散光的角膜屈光手术
HIS 系统	指	Hospital Information System,医院信息系统
PACS	指	Picture Archiving and Communication Systems 的缩写,意为影像归档和传输系统
LIS	指	实验室信息管理系统(Laboratory Information Management System,LIS),是专为医院检验科设计的一套信息管理系统

注:本招股说明书中若出现总数与各分项数值之和尾数不符的情况,均为四舍五入原因造成。

第二节 概览

本概览仅对招股说明书全文作扼要提示。投资者作出投资决策前，应认真阅读招股说明书全文。

一、发行人及本次发行的中介机构基本情况

(一) 发行人基本情况			
发行人名称	华夏眼科医院集团股份有限公司	成立日期	2004年8月12日
注册资本	50,000万元	法定代表人	苏庆灿
注册地址	厦门市湖里区五通西路999号之1701	主要生产经营地址	厦门市湖里区五通西路999号
控股股东	无	实际控制人	苏庆灿
行业分类	《上市公司行业分类指引(2012年修订)》卫生业(分类代码:Q83)	在其他交易场所(申请)挂牌或上市的情况	无
(二) 本次发行的有关中介机构			
保荐人	中国国际金融股份有限公司	主承销商	中国国际金融股份有限公司
发行人律师	上海市锦天城律师事务所	其他承销机构	无
审计机构	容诚会计师事务所(特殊普通合伙)	评估机构	厦门市大学资产评估土地房地产估价有限责任公司

二、本次发行概况

(一) 本次发行的基本情况			
股票种类	人民币普通股(A股)		
每股面值	人民币1.00元		
发行股数	6,000万股	占发行后总股本比例	10.71%
其中:发行新股数量	6,000万股	占发行后总股本比例	10.71%
股东公开发售股份数量	-	占发行后总股本比例	-
发行后总股本	56,000万股		
每股发行价格	【】元		
发行市盈率	【】倍(按询价后确定的每股发行价格除以发行后每股收益确定)		
发行前每股净资产	【】(按【】年【】月【】日经审计的归属于	发行前每股收益	【】

	母公司股东权益除以本次发行前总股本计算)		
发行后每股净资产	【】(按【】年【】月【】日经审计的归属于母公司股东权益加上本次募集资金净额除以本次发行后总股本计算)	发行后每股收益	【】
发行市净率	【】(按发行价格除以发行后每股净资产计算)		
发行方式	本次发行上市全部采取发行新股的方式。本次发行上市拟采用网下向询价对象询价配售与网上向符合条件的社会公众投资者定价发行相结合的方式,或中国证券监督管理委员会及深圳证券交易所认可的其他方式		
发行对象	符合资格的询价对象和符合法律法规规定并在深圳证券交易所开户的自然人、法人及其他投资者(法律法规或监管机构禁止的购买者除外)		
承销方式	余额包销		
拟公开发售股份股东名册	无		
发行费用的分摊原则	本次发行不涉及原股东公开发售股份,不涉及发行费用分摊,发行费用全部由发行人承担		
募集资金总额	【】万元		
募集资金净额	【】万元		
募集资金投资项目	天津华夏眼科医院项目		
	区域视光中心建设项目		
	现有医院医疗服务能力升级项目		
	信息化运营管理系统建设项目		
	补充运营资金项目		
发行费用概算	本次发行费用总额为【】万元,包括:1、保荐承销费【】万元;2、审计、验资费【】万元;3、律师费【】万元;4、评估费【】万元;5、发行手续费等其他费用【】万元		
(二) 本次发行上市的重要日期			
刊登发行公告日期	【】		
开始询价推介日期	【】		
刊登定价公告日期	【】		
申购日期和缴款日期	【】		
股票上市日期	【】		

三、发行人报告期的主要财务数据及财务指标

报告期内,公司合并财务报表主要财务数据(经容诚审计)及财务指标如下:

项目	2020年9月30日 /2020年1-9月	2019年12月31日 /2019年度	2018年12月31日 /2018年度	2017年12月31日 /2017年度
资产总额(万元)	209,699.36	211,377.05	210,717.03	174,987.95
归属于母公司股东 /所有者权益(万元)	131,141.98	108,455.45	111,966.79	96,383.51
资产负债率(合并 报表)(%)	35.93	46.93	45.50	42.56
资产负债率(母公 司)(%)	39.07	30.23	38.05	49.98
营业收入(万元)	180,762.02	245,638.34	214,603.87	159,665.09
净利润(万元)	21,508.76	18,243.95	13,751.84	5,163.85
归属于母公司所有 者的净利润(万元)	22,656.48	21,775.88	16,422.88	7,740.30
扣除非经常性损益 后归属于母公司所 有者的净利润(万 元)	20,188.53	19,418.46	16,306.34	8,262.76
基本每股收益(元/ 股)	0.45	0.44	0.33	0.15
稀释每股收益(元/ 股)	-	-	-	-
加权平均净资产收 益率(%)	18.91	18.87	15.81	8.27
经营活动产生的现 金流量净额(万元)	40,104.62	44,419.87	29,079.32	29,793.99
现金分红(万元)	-	-	-	-
研发投入占营业收 入的比例(%)	0.71	0.78	0.66	0.69

注：以上表格 2020 年 1-9 月数据未年化

四、发行人主营业务概述

公司是一家专注于眼科专科医疗服务的大型民营医疗连锁集团，向国内外眼科疾病患者提供各种眼科疾病的诊断、治疗等眼科医疗服务，已建立覆盖白内障、屈光、眼底、斜弱视与小儿眼科、眼表、青光眼、眼眶与眼肿瘤、眼外伤共八大眼科亚专科科室及眼视光的眼科全科诊疗服务体系。

截至本招股说明书签署日，公司已在国内开设 51 家眼科专科医院，覆盖 17 个省及 45 个城市，辐射国内华东、华中、华南、西南、华北等广大地区，已通过连锁运营的模式建立了全国范围内的诊疗服务网点体系。公司下属医院厦门眼科中心于 2004 年获

评国家三级甲等专科医院，于 2012 年获评国家临床重点专科（眼科）建设单位，并设有博士后科研工作站和院士专家工作站。截至本招股说明书签署日，公司核定床位数为 3,708 张，实际开放床位数为 2,767 张。2019 年，公司年门诊人次达 158.23 万人次，实施眼科手术的手术眼数达 25.98 万眼，实现主营业务收入 24.32 亿元。同时，公司在国内已开设 23 家视光中心，为屈光不正患者提供医学验光配镜服务。

公司自成立以来，始终以眼病诊疗为发展基础，建立了覆盖眼科八大亚专科及眼视光专科的眼科全科诊疗服务体系，并在复杂眼科疾病诊疗领域具备坚实的诊疗能力。公司拥有具备专业背景和丰富临床经验的医生团队，汇聚了黎晓新、赵堪兴、葛坚、刘祖国等一批具有国际影响力的眼科学界专家，此外，刘旭阳、王利华、王骞、郭海科、张广斌、吴护平、潘美华、蔡锦红、王玉宏等 9 名学科带头人在中华医学会眼科学分会各专业学组中分别担任副组长或委员。截至 2020 年 9 月 30 日，公司拥有医务人员 3,100 人，其中医师 835 人，为公司临床诊疗服务能力提供了重要支撑。同时，公司不断引进具有国际先进水平的眼科诊疗设备和技术，持续为患者提供国际前沿的诊疗技术和优质的诊疗服务。

五、发行人的创新、创造、创意特征，科技创新、模式创新、业态创新和新旧产业融合情况

公司致力于推进临床诊疗、医学研究和培训教育相结合的“医教研”体系的整体协同发展，带动临床医学科研创新能力稳步提升，公司在“医教研”体系上的持续投入有助于推动公司在眼科基础研究和诊疗技术上的创新和开拓。

（一）创新医学研究模式，提升科研学术影响

公司始终积极支持与鼓励眼科临床医师开展医学研究。公司及下属医疗机构积极推动研发工作，在我国著名的眼底病专家、博士生导师、厦门眼科中心总院长黎晓新教授的领导下，致力于我国重要致盲眼病的临床与转化医学研究，创新研究模式，重点关注国内亟须解决的眼科科学研究问题，解决临床重要科学问题，提高诊疗水平，降低致盲率，形成以转化型医学为基础的视觉损伤与修复的视觉科学研究和以临床解决疑难或争议性问题为中心的临床研究基地。鉴于眼内液的免疫炎症确认和致病微生物鉴定是国内眼科的空白，已建立抗炎免疫系统、微生物、基因和蛋白多重检测、免疫病理等检测平

台,为眼科临床的免疫性疾病、细胞因子、眼内淋巴瘤、眼结核等疾病的诊断和疾病转归提供了证据。2020年,厦门眼科中心获批成立了福建省眼表与角膜病重点实验室。

厦门眼科中心是国家临床重点专科(眼科)建设单位、国家药物临床试验机构,并设立了国家博士后科研工作站、院士专家工作站等,作为国内眼科疑难杂症诊治平台,设有医联体“远程会诊平台”,并拥有国家住院医师规范化培训基地,承担着国家、省、市专业人才培养、临床试验及医联体多层次人才培养、信息交流共享等任务,积极参与眼病防治,培训眼科医师,提升国民眼健康。公司通过多种临床研究协作网络平台,开展眼科流行病学调查,围绕重大致盲眼病、疑难眼病进行如下研究,包括“严重糖尿病性视网膜病变的治疗”、“角结膜疾病的基础研究及临床应用”、“眼组织库的基础研究及临床应用”等。公司下属医疗机构还负责和参与涉及干眼、角膜病、糖尿病性视网膜病变、年龄相关性黄斑变性等常见眼病的诊疗规范、临床应用、基础临床转化等领域的多中心研究。

临床科研骨干与基础研究团队的配合为公司催生了更多的科研成果。自成立以来,公司及下属医疗机构的医生团队申请和开展了多项国家级、省部级科研课题,包括“973”计划、“863”计划、国家重大研究计划、国家自然科学基金、博士后科学基金、外国专家引智项目及省市课题等近200项,获得专利授权53项、软件著作权123项。报告期内,公司下属医疗机构眼科专家学者共获批立项80项,其中,包括国家级项目8项、省级项目10项;参与和开展临床试验项目13项,其中全国多中心项目担任总PI的项目2项;在各类期刊共计发表论文196篇,其中SCI收录论文47篇。

报告期内,公司主办了“华夏眼科国际论坛”、“海峡两岸白内障及角膜病高峰论坛”、“华东白内障与角膜病高峰论坛”、“海西角膜论坛”、“长三角地区高峰论坛”、“近视防控论坛”等国际国内大型学术交流会议,为眼科专家教授及中青年医师们提供了学术交流的平台。同时,公司积极参与国内外眼科界前沿的学术交流,公司专家团队每年多次受邀国内外眼科学术会议并发表学术成果,包括世界眼科大会、美国视觉与眼科学研究大会、美国眼科学会(AAO)、亚太眼科年会(APAO)、美国白内障屈光手术年会(ASCRS)、欧洲白内障与屈光外科医师学会年会(ESCRS)、全国眼科年会、中国非公眼科专业委员会学术会议、中国医师协会眼科专业委员会学术会议、中国眼底病论坛、全国角膜暨眼表疾病学术大会、中国眼科学和视觉科学研究大会等一系列国内外大型学术会议。公司专家团队还主编、参编或翻译了多部眼科学界重要学术专著,在国内外眼科界享有广

泛的学术影响力。

(二) 率先引进具有国际先进水平的眼科诊疗设备和技术

公司不断引进具有国际先进水平的眼科诊疗设备和技术,持续、及时地为患者提供国际前沿的诊疗技术和优质的诊疗服务。公司下属医疗机构厦门眼科中心是国内率先应用飞秒超乳白内障术、第一代和第二代角膜交联技术、飞秒辅助角膜移植技术的眼科医院,并在国内率先引进美国爱尔康公司 3D 手术显微镜和 Constellation 玻切超乳一体机,德国蔡司术中 OCT 显微镜和全飞秒 VisuMax、德国 AMARIS 准分子激光手术系统、iFS 第五代飞秒激光系统、美国 RetCam 新生儿数字化广域眼底成像系统等先进的眼科诊疗设备,推动了前沿的眼科诊疗技术在国内的应用。

(三) 临床诊疗实力突出,并通过连锁模式向全国输出

公司始终以眼病诊疗为发展基础,积累了丰富的眼科疾病临床诊疗经验,在复杂眼科疾病诊疗领域实力突出。公司组建了一支由具有国际影响力的眼科学界专家带领的医生团队,通过大量临床案例的积累以及汲取行业内的先进经验,不断提升、优化所掌握的治疗技术和手段,逐渐建立起自身的临床诊疗规范和体系。厦门眼科中心通过远程门诊系统和远程会诊系统,搭建全国疑难眼病会诊平台,为集团所有下属医疗机构提供临床指导和技术支持,同时,根据国家卫健委医疗联合体管理要求,积极推进医联体建设,逐步实现医联体网格化管理,通过医联体为全国各地的其他医院提供疑难眼病的会诊支持。其中以黎晓新教授领衔的疑难眼病会诊平台和以赵堪兴教授领衔的小儿疑难眼病会诊平台已成为国内疑难眼病会诊的知名平台。公司通过一系列控制制度和实施体系,向其体系内的其他医院输出临床诊疗技术,使临床诊疗和护理做到科学化、规范化和标准化,突破传统单体医院运营模式下医疗资源的地域化限制,扩大优质医疗资源的服务半径。

六、发行人选择的具体上市标准

公司按照《上市规则》第 2.1.2 条选择的具体上市标准为:(一)最近两年净利润均为正,且累计净利润不低于 5,000 万元。

根据容诚会计师事务所(特殊普通合伙)出具的标准无保留意见的容诚审字[2020]361Z0339 号《审计报告》,公司 2018 年度和 2019 年度实现的归属于母公司所有者的

净利润(以扣除非经常性损益前后较低者为计算依据)分别为 16,306.34 万元、19,418.46 万元,最近两年持续盈利,最近两年累计净利润为 35,724.80 万元,不低于 5,000 万元。公司满足上述上市标准。

七、发行人公司治理特殊安排

公司不存在公司治理的特殊安排。

八、募集资金用途

根据公司 2020 年第二次临时股东大会审议通过《关于公司首次公开发行股票募集资金投资项目及其可行性的议案》,公司拟申请公开发行 6,000 万股人民币普通股(A 股),本次申请公开发行股票所募集资金扣除发行费用后计划投资于以下项目:

单位:万元

序号	募集资金投向	总投资	拟投入募集资金金额
1	天津华夏眼科医院项目	6,100.00	6,100.00
2	区域视光中心建设项目	22,963.81	22,963.81
3	现有医院医疗服务能力升级项目	8,400.00	8,400.00
4	信息化运营管理系统建设项目	20,386.80	20,386.80
5	补充运营资金项目	20,000.00	20,000.00
	总计	77,850.61	77,850.61

本次发行上市募集资金到位前,公司根据各项目实际进度,通过自有资金先期投入。公司首次公开发行股票实际募集资金扣除发行费用后,将用于支付项目剩余款项及置换先期投入。若本次公开发行实际募集资金净额不能满足上述项目全部资金需求,不足部分将由公司自筹解决;若本次实际募集资金超出上述项目拟投入的募集资金总额,超出部分则将按照中国证监会、深交所的相关规定,履行必要程序后将用于与公司主营业务相关的营运资金。

有关募集资金用途详见本招股说明书“第九节 募集资金运用”相关内容。

第三节 本次发行概况

一、本次发行的基本情况

股票种类	人民币普通股（A股）
每股面值	1.00元
发行股数，占发行后总股本比例	6,000万股，占发行后总股本比例为10.71%；本次发行不涉及股东公开发售股份
每股发行价格	【】元
发行人高管、员工拟参与战略配售情况	不适用
保荐人相关子公司拟参与战略配售情况	不适用
发行市盈率	【】倍（按询价后确定的每股发行价格除以发行后每股收益确定）
发行后每股收益	【】元（以【】年经审计的扣除非经常性损益前后归属于母公司股东的净利润的较低者除以本次发行后总股本计算）
发行前每股净资产	【】元（按【】年【】月【】日经审计的归属于母公司股东权益除以本次发行前总股本计算）
发行后每股净资产	【】元（按【】年【】月【】日经审计的归属于母公司股东权益加上本次募集资金净额除以本次发行后总股本计算）
发行市净率	【】倍（按发行价格除以发行后每股净资产计算）
发行方式	本次发行上市全部采取发行新股的方式。本次发行上市拟采用网下向询价对象询价配售与网上向符合条件的社会公众投资者定价发行相结合的方式，或中国证券监督管理委员会及深圳证券交易所认可的其他方式
发行对象	符合资格的询价对象和在深圳证券交易所开立创业板股票账户的境内自然人、法人和证券投资基金等（国家法律法规禁止购买者除外）。
承销方式	余额包销
发行费用概算	本次发行费用总额为【】万元，包括：1、保荐承销费【】万元；2、审计、验资费【】万元；3、律师费【】万元；4、评估费【】万元；5、发行手续费等其他费用【】万元

二、本次发行的有关当事人

（一）保荐人（主承销商）：中国国际金融股份有限公司	
法定代表人：	沈如军
住所：	北京市朝阳区建国门外大街1号国贸大厦2座27层及28层
联系电话：	(86-10) 6505 1166
传真：	(86-10) 6505 1156
保荐代表人：	沈俊、赵冀

项目协办人:	李胤康
项目经办人:	李响、刘亦轩、王澜舟、周凌轩、杨世龙
(二) 发行人律师: 上海市锦天城律师事务所	
负责人:	顾功耘
住所:	上海市浦东新区银城中路 501 号上海中心大厦 9、11、12 层
联系电话:	021-20511000
传真:	021-20511999
经办律师:	章晓洪、李良琛、凌霄
(三) 会计师事务所/验资机构: 容诚会计师事务所(特殊普通合伙)	
负责人:	肖厚发
住所:	北京市西城区阜成门外大街 22 号 1 幢外经贸大厦 901-22 至 901-26
联系电话:	010-66001391
传真:	010-66001392
经办注册会计师:	姚斌星、戴正文、沈妍
(四) 资产评估机构: 厦门市大学资产评估土地房地产估价有限责任公司	
法定代表人:	王健青
住所:	厦门市思明区湖滨南路 609 号厦门海峡农业科技交流中心 9 层 A、B、C、D 单元
联系电话:	0592-5804752
传真:	0592-5804760
经办评估师:	邓泽亚、彭枫
(五) 股票登记机构: 中国证券登记结算有限责任公司深圳分公司	
营业场所	深圳市福田区莲花街道深南大道 2012 号深圳证券交易所广场 25 楼
联系电话:	0755-21899999
传真:	0755-21899000
(六) 保荐人(主承销商)收款银行: 中国建设银行北京市分行国贸支行	
户名:	中国国际金融股份有限公司
账号:	11001085100056000400
(七) 保荐人(主承销商)律师: 北京市嘉源律师事务所	
负责人:	郭斌
住所:	北京市西城区复兴门内大街 158 号远洋大厦 F408
联系电话:	010-66413377
传真:	010-66412855
经办律师:	刘静、钟云长

(八) 保荐人(主承销商) 会计师: 容诚会计师事务所(特殊普通合伙)	
负责人:	肖厚发
住所:	北京市西城区阜成门外大街 22 号 1 幢外经贸大厦 901-22 至 901-26
联系电话:	010-66001391
传真:	010-66001392
经办注册会计师:	郑磊、俞国徽
(九) 拟上市证券交易所: 深圳证券交易所	
住所:	深圳市福田区莲花街道深南大道 2012 号
联系电话:	0755-88668888
传真:	0755-82083014

三、发行人与本次发行有关中介机构股权关系或其他权益关系的说明

截至本招股说明书签署日,公司股东启鹭投资系中金资本作为执行事务合伙人设立的有限合伙企业,中金资本系本次发行的保荐人(主承销商)中金公司的全资子公司。公司董事张秀秀由启鹭投资提名,现任中国国际金融股份有限公司高级经理。

除此之外,公司与本次发行有关的中介机构及其负责人、高级管理人员及经办人员之间不存在其他直接或间接的股权关系或权益关系。

四、有关本次发行的重要日期

- 1、刊登发行公告日期:【】年【】月【】日
- 2、开始询价推介时间:【】年【】月【】日
- 3、刊登定价公告时间:【】年【】月【】日
- 4、申购日期及缴款日期:【】年【】月【】日
- 5、股票上市日期:本次股票发行结束后将尽快申请在深圳证券交易所挂牌上市

第四节 风险因素

投资者在评价本公司本次发行的股票时,除本招股说明书提供的其他资料外,应特别认真地考虑下述各项风险因素。下列风险是根据重要性原则或可能影响投资者投资决策程度大小排序,但该排序并不表示风险因素会依次发生。敬请投资者在购买本公司股票前逐项仔细阅读。

一、行业风险

(一) 我国医疗服务产业监管或者规则变化的风险

近年来,为推动我国医疗服务行业更健康地发展,解决百姓看病难、看病贵的问题,我国推行了广泛的医疗服务产业监管政策,发布了《关于印发促进社会办医持续健康规范发展意见的通知》、《关于鼓励和引导民间投资健康发展的若干意见》、《关于进一步鼓励和引导社会资本举办医疗机构意见的通知》、《关于进一步做好非公立医疗机构设置审批和管理工作的通知》、《国务院关于促进健康服务业发展的若干意见》以及《中共中央关于全面深化改革若干重大问题的决定》等多项政策鼓励社会资本办医,并扩大公共医疗保障体系的覆盖范围和支出金额。

公司通过新设或者收购营利性医疗机构等方式开展医疗业务运营。公司的业务发展在很大程度上也受益于国家医疗服务行业监管政策,公司未来业务的发展亦与国家医疗服务行业监管政策息息相关。未来如果国家医疗服务行业监管政策发生变化,如缩减公共医疗保障体系的覆盖范围和支付规模、限制社会资本投资医疗机构、限制民营医疗机构的药品和医疗服务的价格等,将会对公司未来的发展产生不利影响。

报告期内,公司下属医疗机构中,福州眼科、徐州复兴以及镇江康复存在与当地公立医院签订合作协议并开展业务的情形,该等合作模式下,福州眼科、镇江康复、徐州复兴均持有《医疗机构执业许可证》,为独立经营的医疗机构,合作模式已经相关政府部门批复或主管部门证明合作模式合法合规,不存在科室承包情形。镇江康复和上海和平存在公立医院参股的情形。《中华人民共和国基本医疗卫生与健康促进法》(自2020年6月1日生效实施)(以下简称“健康促进法”)第四十条第三款规定:

“政府举办的医疗卫生机构不得与其他组织投资设立非独立法人资格的医疗卫生机构，不得与社会资本合作举办营利性医疗卫生机构。”2020年6月1日前，未有法律、行政法规明确规定禁止公立医院与社会资本合作举办营利性医疗卫生机构。健康促进法亦未明确已经存在的公立医院与社会资本合作举办营利性医疗卫生机构情形是否需要进行终止。若健康促进法细则出台并要求上述主体进行相应整改，则相关子公司未来的经营和发展将会受到一定影响。

（二）医疗服务、药品销售价格变化的风险

公司医疗服务、药品销售价格变化主要源于两个方面，一是公共医疗保险定价的变化，二是成本提高或市场竞争导致的非医保项目服务价格的变化。

截至本招股说明书签署日，公司下属51家医疗机构为医保定点医疗机构。对于医保范围内的医疗服务及药品销售，公司的医疗服务及药品销售价格严格参照国家和当地的公共医疗保险的定价标准执行。对于非医保项目目录内的医疗服务及药品销售，公司严格执行国家价格方针、政策，执行当地物价收费标准，结合医疗项目的技术先进性与医疗成本参考市场价格确定服务及药品的价格，并向物价部门备案后公示。

如未来公共医疗保险机构调整医疗服务及药品销售的价格上限，或公司无法继续保持一定的技术优化水平以及成本控制能力，公司将面临一定的由医疗服务、药品销售价格变化带来的不利影响，对公司业务经营带来不利影响。

（三）医保控费的风险

近年来，国家医保资金面临支出增长过快，不合理用药、过度增加诊疗项目和滥用药等行为导致医保费用浪费。为减少医保资金不合理支出，提高医保基金使用率，我国推行了广泛的医保控费政策，发布了《关于控制公立医院医疗费用不合理增长的若干意见的通知》、《关于尽快确定医疗费用增长幅度的通知》、《关于进一步深化基本医疗保险支付方式改革的指导意见》、《国家医疗保障DRG分组与付费技术规范》等一系列政策，按照“总量控制、结构调整、有升有降、逐步到位”的原则，动态调整医疗服务价格，加快推进医保支付方式改革，开展按疾病诊断相关分组付费试点，继续推进按病种为主的多元复合式医保支付方式改革。

2017年度、2018年度、2019年度及2020年1-9月，公司通过医保结算的收入分别为48,524.14万元、73,066.64万元、74,898.92万元及47,884.59万元，占主营业务收入

的比重分别为 30.47%、34.29%、30.80% 及 26.88%。在医保费用总量控制的背景下,若公司持续增加对医保收入的依赖或者无法顺利拓展其他非医保项目收入,则公司未来收入的稳定性和增长的可持续性预计将受到不利影响。

(四) 眼科医疗服务市场需求变化的风险

患者对公司眼科医疗服务的需求受到整体宏观经济状况、金融服务市场状况、地缘政治情况以及其他整体政治及经济发展等多项因素所影响。眼科医疗服务的需求和公司经营情况可能受患者偏好、消费能力、消费者心理及经济状况的变动所影响。患者可能会减少其认为医学上不太必要进行的治疗、程序或服务(如斜弱视与小儿眼科、屈光)方面的开销。因此,患者的消费能力及经济状况的变动均可能对公司的业务、经营业绩产生重大不利影响。

(五) 市场竞争的风险

随着眼科医疗市场规模不断扩大和国家出台鼓励性的政策导向,眼科医疗服务行业不断吸引更多的社会资本进入,现有眼科医疗机构的竞争意识和竞争能力也在逐步增强,这些因素都将使我国眼科医疗服务市场的竞争趋于激烈。若公司不能在日益激烈的市场竞争中继续保持或提升原有优势,公司未来的发展仍将面临一定的风险。

二、经营风险

(一) 下属眼科专科医院快速扩张的管理风险

连锁商业模式有利于公司发挥资源充分共享、模式快速复制、规模迅速扩大的优势,在现阶段能够很好地满足公司快速成长的需要。近年来,公司通过连锁商业模式得到了快速有效地发展,整体规模和经营业绩均保持快速扩大和提升。截至本招股说明书签署日,公司下设有 51 家医疗机构。在公司下属医院快速扩张的背景下,公司运营及管理的范围和难度相应提升。如果公司管理人员在新市场业务运营及拓展方面经验有限或对当地适用的监管规定了解不足,无法保证有效的管理水平,公司未来的发展将面临一定的风险。同时,随着下属医院范围的扩张,公司在资源整合方面也会遇到较大的挑战。此外,扩张地域对于公司服务的需求以及当地现有或新竞争对手对于公司业务的影响程度均存在不确定性。若公司无法顺利地将新医院的业务和资源与现有业务和资源整合,或无法应对新市场的扩张可能带来的竞争、运营等方面的挑战,则该扩张模式将会对公

公司业务经营带来不利影响。

(二) 净利润主要来源于厦门眼科中心，部分下属眼科专科医院处于亏损状态并可能面临持续亏损的风险

2017年度、2018年度、2019年度及2020年1-9月，公司归属于母公司所有者的净利润分别为7,740.30万元、16,422.88万元、21,775.88万元及22,656.48万元，公司净利润主要来源于厦门眼科中心，部分下属医院处于亏损状态。

2019年度，公司开设的51家眼科专科医院中，尚有36家眼科专科医院处于亏损状态，主要原因系部分医院尚处于市场培育期，在前期经营中医院装修支出、设备购置的折旧摊销规模较大，同时面临医生、护士等人员的人工成本，在未能实现一定规模的营业收入之前，医院将处于亏损状态。若下属医院在当地市场未能建立起一定的品牌知名度和稳定的获客渠道，或未能及时有效地实现经营战略的调整以建立起竞争优势，则可能面临持续亏损。上述医院处于亏损并可能面临持续亏损的状态将对下属医院业务拓展、人才引进、团队稳定、资金状况等方面带来负面影响，增加公司对厦门眼科中心的依赖和经营风险，对公司的财务业绩、利润分配造成不利影响。

(三) 业务经营所需资质、许可无法续期的风险

医疗机构的运营需遵守多项国家和地方法律法规，相关的法律法规主要涉及医疗机构的设置、医护人员的注册和管理、医疗设施和设备的使用、医疗服务质量的监督和管理、药品和医疗器械的采购和使用、医院环保措施的设置、医疗废弃物、放射性废物及其他危险废物的处理等。医疗机构开展业务经营需取得《医疗机构执业许可证》，若涉及使用大型医用设备或放射性同位素与射线装置，则还需要取得《大型医用设备配置许可证》或《放射诊疗许可证》、《辐射安全许可证》。

截至本招股说明书签署日，公司已投入运营51家医疗机构¹，如果前述医疗机构在经营过程中，未遵守相关法律法规的要求开展业务，可能面临被监管部门处以罚款、暂停营业或吊销相关业务资质许可等行政处罚的风险，从而对公司的业务经营和盈利能力造成不利影响。同时，前述医疗机构持有的各项业务资质许可通常存在有效期，并需定期接受监管部门的检查，如果未来前述医疗机构由于管理不善或未守法经营等原因导致相关业务资质许可无法续期，会对公司的业务经营产生不利影响。

¹因公司战略调整，无锡华夏于2020年6月开始停业，截至本招股说明书签署日处于非持续经营状态，且其股权尚未转让。

此外,为进一步扩展市场,公司通过新设或收购医疗机构等方式增加网络覆盖。公司可能存在新设医疗机构无法满足相关法律法规的要求而不被核准《医疗机构执业许可证》以及其他业务经营所需业务资质的风险,或收购的医疗机构因业务经营不合规而导致《医疗机构执业许可证》以及其他业务经营所需业务资质被吊销的风险。

(四) 医保定点资格的风险

公司下属医院通过社保计划从社会保险机构收取部分社保计划所覆盖的医疗服务费用。公司下属医院需要满足《城镇职工基本医疗保险定点医疗机构管理暂行办法》规定的条件,经统筹地区的人力资源与社会保障部门认可后方能取得基本医疗保险定点服务资格(以下简称“定点服务资格”)。人力资源与社会保障部门、卫生以及物价部门将对服务和管理情况进行监督检查,如存在违反规定的情形,可以取消相关医院的定点服务资格。公司下属投入运营的医院需通过对医疗设施、人员、医疗服务质量及程序、临床管理及风险管理的进行严格的监管、监督才能维持定点服务资格。公司无法保证下属投入运营的医院能够持续维持定点服务资格,也无法保证其新设投入运营的医院可以取得定点服务资格。如果不能维持定点服务资格,或者新投入运营医院无法取得定点服务资格,则可能会使来公司下属医院接受相关社保计划下医疗服务及产品的患者数量减少。

(五) 专业医务人员流失的风险

公司的业务成功与否在一定程度上取决于公司能否招聘或挽留足够数量的技术精湛且在业界具有一定知名度和影响力的眼科医生以及经验丰富的护理人员。截至 2020 年 9 月 30 日,公司拥有 3,100 名医务人员。优质的医务人员团队是公司下属医疗机构能够提供优质医疗服务和保持在眼科专科领域竞争力的重要因素,并且医务人员的数量直接影响到公司下属医疗机构的评级。若公司的医务人员,尤其是专业医务人员流向竞争对手,或无法为新设立的医院吸引足够数量的合格医务人员,则可能会对公司在该等区域经营能力和业绩造成不利影响。

(六) 租赁物业存在瑕疵的风险

公司及其控股子公司大部分采取租赁经营场所的方式开展业务经营。截至本招股说明书签署日,公司及其控股子公司所使用的租赁房产与自有房产合计总面积为 398,842.38 平方米。其中,公司及其控股子公司向第三方合计承租 84 处物业,租赁面

积合计 281,234.26 平方米,其中部分租赁物业存在无法提供房屋权属证书或土地使用权证书、系审批程序不完善的国有资产、规划用途与实际用途不一致、所在土地系划拨性质用地或者集体性质

用地的情形。如果未来政府部门要求公司就上述情况进行整改,公司可能无法及时寻找到可替代物业用于经营或者承担额外经济成本,进而对公司下属医疗机构持续诊疗服务的提供产生不利影响。

(七) 租赁物业无法续租或未来租金价格上涨的风险

公司下属医院经营场所的出租方可能会行使提早终止租赁协议或拒绝于租赁协议到期时按有利条款重续租约。公司无法保证日后将能订立替代租约或以类似或有利条款重续租约或协商新租约。医疗机构的选址以及房产租金对公司的盈利能力及业务扩展相当重要。如公司无法续租或者租金价格上涨,可能对公司的业务、财务状况产生重大不利影响。

(八) 厦门眼科中心收入占比较高的风险

厦门大学附属厦门眼科中心系公司下属核心医院,其收入、床位数、医务人员数量及诊疗人次均属公司规模最大的医疗机构,对公司整体业务经营具有较大影响。厦门大学附属厦门眼科中心长期运营床位数为 537 张,为公司下属医疗机构中长期运营床位数最多的主体。2019 年厦门大学附属厦门眼科中心单体收入占比较高。若厦门大学附属厦门眼科中心经营业绩受到影响,则可能会对公司整体业务、财务状况和经营业绩产生一定不利影响。

(九) 厦门眼科中心无法继续获评三级甲等的风险

厦门眼科中心于 2004 年获福建省卫生厅批准成为三级甲等专科医院,是获得国家三级甲等专科医院评级的民营眼科医院。厦门眼科中心获评三级甲等专科医院为公司的品牌美誉度及市场影响力带来较大的提升,对公司业务发展产生较大影响。对于三级甲等专科医院的认定,卫生部门会组建或委托评审组织,以 4 年为周期对医院进行重新评审,厦门眼科中心存在无法继续获评三级甲等的风险。若未来厦门眼科中心无法继续获评三级甲等专科医院,将会对公司的业务经营产生不利影响。

(十) 部分下属医院无法继续使用高校附属医院名称的风险

厦门眼科中心于 2006 年与厦门大学建立合作关系,成为厦门大学的非隶属附属医

院,并使用“厦门大学附属厦门眼科中心”的名称。双方于2016年对该合作协议进行了续签,有效期为五年,将于2021年10月26日到期,协议期满前由双方协商续签事宜,双方若无异议协议有效期将自动顺延。同时,根据《福建省卫生厅福建省教育厅关于加强普通高等医学院校临床教学基地管理的通知》(闽卫科教〔2010〕56号),福建省卫生厅和教育厅联合组成的福建省高等医学院校临床教学基地领导小组对临床教学基地进行审批和管理,非直属医院和教学医院实行动态管理,每四年进行一次重新评审。临床教学基地领导小组对重新评审不合格和未进行重新评审的临床教学基地予以摘牌。厦门眼科中心于2018年12月14日复审合格,有效期为4年。

若厦门眼科中心无法与厦门大学就合作协议的续签达成一致,或厦门眼科中心无法满足福建省普通高等医学院校临床教学基地的相关要求,则厦门眼科中心将无法继续作为厦门大学的非隶属附属医院并使用“厦门大学附属厦门眼科中心”的名称,将会对厦门眼科中心的业务经营产生不利影响。

除厦门眼科中心以外,公司控股子公司淮南华夏与安徽理工大学、兰州华夏与甘肃中医药大学亦分别签署了合作协议,成为上述相关高校的非隶属附属医院。上述合作尚未取得当地卫生部门、教育部门的审批,可能面临被当地主管部门要求摘牌的风险,进而可能对相关医院的经营产生一定不利影响。

(十一) 原材料供应的风险

公司及其下属医院在经营过程中使用的多种药品、医疗器械、耗材及其他供应产品均采购自第三方供应商。公司无法保证该等供应产品均不存在瑕疵及符合相关质量标准。此外,由于国内药品市场已出现未取得许可、批文或者黏贴假冒商标所生产的假冒伪劣产品,公司的质量检查及控制程序存在未能识别出假冒伪劣药品、医疗器械的可能。前述假冒伪劣产品可能会令公司遭受负面报道、声誉损害、行政制裁或民事索赔,使用不合格药品、医疗器械相关的其他事故或有关事故将会对公司造成重大不利影响。如果供应商提供的产品存在缺陷、质量不佳或不安全或没有效果,公司可能会遭受责任申索、投诉或负面报导,上述任何一项均会对公司的经营业绩及声誉造成不利影响。

此外,相关药品以及医疗耗材的价格可能不时波动,可能影响公司的采购成本或者导致供应中断。公司无法保证未来能预测或通过改变替代供应商或调整服务费用应对医疗用品的成本变更,或者将有关成本增幅转嫁给病人,前述因素可能对公司的经营业务

产生重大不利影响。

(十二) 患者数据管理的风险

公司下属医院在日常诊疗过程中会收集及维护患者的医疗资料、医疗记录以及其他个人资料。《侵权责任法》规定，医疗机构及其医务人员应保护患者的隐私，禁止未经授权披露个人资料。医疗机构及其医务人员将就未经同意泄露患者隐私或医疗记录而产生的损害负责。公司的信息技术系统存在被黑客活动入侵的可能，患者及个人资料也存在因医务人员失职或疏忽而泄露的风险。未能对患者病历及个人资料保密以及就此产生的任何责任，可能会对公司的业务造成重大不利影响。

(十三) 信息化基础设施的风险

公司的计算机网络基础设施及信息系统协助营运及监控医院及诊所网络的营运表现，如收费、财务和预算数据、病历及库存。任何与信息系统有关的技术故障（包括由停电、自然灾害、计算机病毒或黑客攻击、网络中断或其他非法篡改损害而导致的故障）都可能导致公司无法向患者提供服务、准确记录及维护正常的业务营运。如果收费及公共医疗保险报销有关的信息系统故障，并遗失相关记录，则无法及时全数收取应收账款，可能会对公司的业务造成重大不利影响。

(十四) 品牌和声誉的风险

维持优质及可靠的医疗保健服务的品牌和声誉对公司未来持续发展至关重要。若公司发生未遵守现有或者新制定的法律法规、失去定点服务资格、医疗及安全事故、负面报告以及患者纠纷等不良事项，公司无法保证能持续维持或者进一步巩固目前的品牌和声誉，进而对公司的经营造成重大不利影响。

三、法律风险

(一) 发生重大医疗纠纷和事故的风险

公司依赖执业医师根据各个患者的不同情况制定不同的诊疗方案，但由于医生诊疗过程需依赖医生的专业判断，其中任何细微的误差都可能影响治疗效果，可能导致治疗未能成功、治疗结果不如预期。就眼科手术而言，尽管大多数手术操作是在显微镜下完成且手术切口极小，但由于眼球的结构精细，组织脆弱，且临床医学上存在着医学认知

局限、患者个体差异、疾病情况不同、诊疗设备、医院条件限制等诸多因素的影响,各类诊疗行为客观上存在着程度不一的风险。此外,由于医疗技术发展的局限性,眼科医疗仍然存在许多非主观因素引起的不可预知且难以避免的风险,有待于医疗行业及医疗技术的进步和发展去解决和克服,例如因不可抗力导致的手术并发症、手术过敏等。

上述因素如引发医疗事故或纠纷,可能导致公司面临投诉、经济赔偿、行政处罚、刑事责任或法律诉讼,公司存在向客户或第三方赔偿的风险,且对公司声誉和品牌美誉度产生不利影响,进而会对公司的业务经营能力、经营业绩及财务状况产生不利影响。

(二) 受到行政处罚的风险

报告期内,公司曾受到工商、卫生等部门作出的行政处罚。近年来,公司业务规模持续增长、行业政策变化较快,对公司治理水平及管理提出了更高的要求。如果公司不能及时应对上述情况,在经营过程中未按照相关规定开展业务,则仍然可能导致公司受到相关主管部门的行政处罚,对公司的经营和财务状况产生不利影响。

(三) 医疗广告存在违反中国有关法律、法规及规定的风险

公司的医疗广告在内容及可发布媒体等方面须遵守多项法律法规。根据《医疗广告管理办法》及《关于进一步加强医疗广告管理的通知》,公司必须于发布医疗广告前取得《医疗广告审查证明》。公司发布的医疗广告如未遵守前述规定均可能导致存在行政处罚。随着公司规模快速扩张,公司对于各下属子公司合规运营的管控难度也逐渐增加。如果公司及其下属医院发布的医疗广告内容与《医疗广告审查证明》审批及记载的内容不符,则有关政府主管部门可能会撤销《医疗广告审查证明》并在一年内不予受理公司的医疗广告审批申请。前述处罚风险可能会对公司的业务经营、财务状况以及经营业绩造成不利影响。

(四) 医生存在腐败行为的风险

国内医疗行业存在较高违反反腐败法律法规的风险,例如医生及其他医务人员、医院管理人员在提供医疗服务或管理过程中可能收取不适当款项等。公司无法保证医务人员及医院管理人员一直遵守反腐败法律法规,亦不能保证能够及时发现涉及医疗机构的相关腐败事件。一旦发生腐败事件,则涉事人员可能会受到调查或处罚,公司声誉也会受到一定损害,从而对公司业务开展、财务状况、经营业绩造成不利影响。

四、财务风险

(一) 公司应收账款回收期较长的风险

2017年12月31日、2018年12月31日、2019年12月31日及2020年9月30日，公司应收账款账面价值分别为12,474.46万元、17,904.85万元、17,411.93万元以及15,441.02万元，占当期末流动资产总额的比例分别为24.65%、26.36%、25.30%以及20.70%。公司应收账款主要为应收医保部门款项，应收账款的回收期取决于公司下属医疗机构与所在地医保部门的结算与回款进度。如果未来公司与各地医保部门的结算政策发生变化或回款周期发生不利调整，应收医保款的回收期将相应影响到公司现金流情况，从而对公司的财务状况和经营业绩造成不利影响。

(二) 公司非同一控制下企业合并所形成商誉的减值风险

2017年12月31日、2018年12月31日、2019年12月31日及2020年9月30日，公司因非同一控制下企业合并事项确认商誉账面净值分别为3,702.81万元、4,979.33万元、5,050.36万元及5,050.36万元，占当期末非流动资产总额的比例分别为2.98%、3.49%、3.54%及3.74%。截至2020年9月30日，公司账面存在的商誉系非同一控制下企业合并收购上海和平、贵港爱眼、常州谱瑞、烟台康爱、毕节阳明及山东华视所产生。若前述子公司未来经营情况未达预期，则相关资产组调整后账面价值将低于其可收回金额，进而产生商誉减值的风险，对公司的财务状况和经营业绩造成不利影响。

(三) 医疗机构增值税税收优惠政策发生变化的风险

根据《关于全面推开营业税改征增值税试点的通知》（财税〔2016〕36号）中有关营业税改征增值税试点过渡政策的规定，公司提供的医疗服务免征增值税。未来如果国家对医疗机构的税收优惠政策发生变化，则将会影响公司的盈利能力和现金流，从而对公司的财务状况造成不利影响。

(四) 融资不能满足资本开支及其他资金需求的风险

公司计划在未来几年继续投入资金以满足新建及收购医院、存续医院改扩建及购入先进医疗设备等资本支出和其他资金需求，但在对外融资方式上存在若干不确定因素，包括未来的营运状况、财务状况及现金流状况、全球及国内金融市场状况、国内资本市场状况和融资政策的变化、投资者对公司的信心等。因此，若未能取得足够的融资，则公司业务发展将可能受到不利影响。

(五) 公司规模扩张带来的管理和内控风险

2017 年度、2018 年度、2019 年度及 2020 年 1-9 月，公司主营业务收入分别为 159,276.57 万元、213,093.94 万元、243,193.41 万元及 178,141.14 万元，2017 年度至 2019 年度年均复合增长率达 23.57%，预计未来中国民营医疗服务市场的进一步扩大，公司的收入、资产规模亦将保持上升的趋势，人员也将有所增加。对公司管理体系、内控制度提出了更高的要求。如果公司不能进一步健全完善管理和内控制度，及时适应公司规模扩张对市场开拓、营运管理、财务管理、内部控制等多方面的更高要求，则可能削弱自身的市场竞争力，公司将存在规模扩张带来的管理和内控风险。

五、募集资金投资项目风险

(一) 募集资金投资项目效益不及预期的风险

本次募集资金拟投资于天津华夏眼科医院项目、区域视光中心建设项目、现有医院医疗服务能力升级项目、信息化运营管理系统建设项目和补充运营资金项目。募集资金投资项目效益是基于当前市场环境及公司的经营状况做出的估计，如果市场需求、市场竞争环境发生重大变化，或公司未能按既定计划完成募投项目的实施，募投项目的预期收益可能无法完全实现。

(二) 募集资金投资项目的管理和组织实施风险

本次募集资金投资项目的实施对公司的组织和管理水平提出了更高的要求。随着项目的陆续实施，公司的资产及业务规模将进一步扩大，研发、运营和管理人员将相应增加，如果公司未能根据业务发展状况及时提升人力资源、法律、财务等方面的管理能力，将对募集资金投资项目的按期实施及正常运转造成不利影响。

(三) 区域视光中心建设项目实施风险

公司拟使用本次募集资金 22,963.81 万元用于区域视光中心建设项目，计划在全国新建 200 家直营视光门店，提供医学验光服务，以更好地参与视光服务市场的竞争，同时扩大公司品牌影响力。但鉴于目前公司在视光服务领域的业务规模和收入占比相对较低，未来可能面临视光门店经营管理不及预期的风险，进而影响募集资金投资效益的实现。

六、其他风险

(一) 新冠疫情对公司经营造成负面影响的风险

2020年初,国内开始爆发较为严重的新型冠状病毒疫情。受疫情影响,公司的日常经营受到一定程度的影响,国民可支配收入水平可能受到一定冲击,从而将可能影响公司医疗项目的收入,进而对公司的经营业绩产生不利影响。

截至本招股说明书签署日,公司已在国内开设51家眼科专科医院,覆盖17个省及45个城市,辐射国内华东、华中、华南、西南、华北等广大地区。若公司业务覆盖区域的疫情无法得到有效防控,公司还将面临部分医院无法正常经营的风险,对公司的经营业绩产生不利影响。

(二) 实际控制人可能履行对赌协议的风险

截至本招股说明书签署日,公司实际控制人苏庆灿与股东启鹭投资的相关对赌条款尚未终止,对赌协议具体内容详见本招股说明书“第五节 发行人基本情况”之“八、发行人股本情况”之“(八) 发行人申报时存在的对赌协议”。相关方已约定在公司向证券监管机构上报公开上市申报材料之日终止;但是如果公司合格的首次公开发行的申请计划未能获得批准,或公司的董事会/股东大会表决通过决定放弃或暂缓合格的首次公开发行的计划,则相关对赌条款自动恢复到该等终止安排之前的状态并由各方继续执行,直至公司再次向证券监管机构上报合格的首次公开发行申报材料。上述对赌条款自公司通过上市审核/合格上市之日起终止。但如果发生对赌条款中止后恢复效力的情况,公司实际控制人可能需要履行有关对赌条款从而导致公司现有股东持股比例发生变化的风险。

(三) 实际控制人控制风险

本次发行前,苏庆灿作为本公司的实际控制人,苏世华与苏庆灿系一致行动人,苏庆灿与苏世华合计持有公司70.56%的股份,合计控制公司68.16%的表决权,实际支配公司股份表决权超过三分之二。按照本次申请公开发行6,000万股测算,本次发行后,苏庆灿与苏世华合计持有公司62.99%的股份,控制公司60.84%的表决权,仍处于绝对控股地位,不能排除在本次发行后,实际控制人利用其大股东地位,通过行使表决权对公司发展战略、经营决策、人事安排和利润分配等重大事宜实施影响,从而在一定程度上

上影响到公司的实际经营。

(四) 发行失败风险

根据《证券发行与承销管理办法》(中国证券监督管理委员会令第144号)等相关规定的要求,若本次发行时有效报价投资者或网下申购的投资者数量不足法律规定要求,可能导致发行失败的风险。

第五节 发行人基本情况

一、发行人基本情况

公司名称	华夏眼科医院集团股份有限公司
英文名称	Huaxia Eye Hospital Group Co.,Ltd.
注册资本	50,000 万元
法定代表人	苏庆灿
有限公司成立日期	2004 年 8 月 12 日
股份公司成立日期	2015 年 12 月 30 日
公司住所	厦门市湖里区五通西路 999 号之 1701
邮政编码	361006
联系电话	0592-2108975
传真	0592-2108895
互联网网址	www.huaxiaeye.com
电子信箱	zhengquanbu@huaxiaeye.com
经营范围	中药零售；西药零售；第二类医疗器械零售；第三类医疗器械零售；第二类医疗器械批发；第三类医疗器械批发；医学研究和试验发展；钟表、眼镜零售；企业管理咨询；专科医院；教育辅助服务(不含教育培训及出国留学中介、咨询等须经许可审批的项目)；其他未列明的教育服务(不含教育培训及其他须经行政许可审批的事项)；保健食品零售；特殊医学用途配方食品零售；婴幼儿配方乳粉零售；其他婴幼儿配方食品零售；化妆品及卫生用品零售；其他日用品零售；其他综合零售。
负责信息披露和投资者关系的部门、主管负责人、电话号码	部门：证券部
	负责人：曹乃恩
	联系电话：0592-2108975

二、发行人设立及报告期内的股本及其股东变化情况

公司系以其前身华夏眼科有限的全体股东苏庆灿、华夏投资为发起人，由有限责任公司整体变更设立的股份公司。

(一) 华夏眼科有限的设立情况

公司的前身华夏眼科有限设立于 2004 年 8 月 12 日，设立时的企业名称为“厦门眼科中心有限公司”，股东为华夏投资、欧华进出口，注册资本 3,500 万元，住所为厦禾

路 336 号, 经营范围为“1、眼科、中医眼科、麻醉科、医学检验科、医学影像科(以上经营范围限厦门眼科中心取得相关许可证后方可经营); 2、眼科科研、咨询、学术交流; 3、视力验光、配镜; 4、批发、零售眼镜; 5、对医疗、高科技产业的投资”。

2004 年 7 月 20 日, 华夏投资与欧华进出口签订《厦门眼科中心有限公司章程》, 约定共同出资成立华夏眼科有限, 注册资本 3,500 万元, 其中华夏投资认缴货币出资 3,325 万元(设立时缴付首期出资 1,610 万元, 第二期出资 1,715 万元于公司成立之日起 6 个月内缴付), 欧华进出口认缴货币出资 175 万元(设立时缴付全部出资 175 万元)。

2004 年 7 月 29 日, 厦门嘉泓会计师事务所有限公司出具“厦嘉泓[2004]Y167 号”《验资报告》, 验证截至 2004 年 7 月 29 日, 华夏眼科有限已收到股东以货币资金缴纳的出资 1,785 万元, 其中, 华夏投资实缴出资 1,610 万元, 占注册资本的 46%, 出资方式为货币; 欧华进出口实缴出资 175 万元, 占注册资本的 5%, 出资方式为货币。

2004 年 8 月 12 日, 厦门市工商行政管理局核准华夏眼科有限成立并颁发《企业法人营业执照》。华夏眼科有限设立时的股东及出资情况如下:

序号	股东名称	认缴出资额 (万元)	实缴出资额 (万元)	股权比例(%)	出资方式
1	华夏投资	3,325	1,610	95.00	货币
2	欧华进出口	175	175	5.00	货币
合计		3,500	1,785	100.00	-

(二) 股份公司设立情况

公司系由华夏眼科有限以截至 2015 年 11 月 30 日经审计的净资产折股后整体变更设立。

2015 年 12 月 9 日, 华夏眼科有限召开股东会并形成决议, 全体股东一致同意将华夏眼科有限整体变更为华夏眼科医院集团股份有限公司。同日, 华夏眼科有限的股东苏庆灿和华夏投资作为发起人, 共同签订了《华夏眼科医院集团股份有限公司发起人协议》, 约定华夏眼科有限以截至 2015 年 11 月 30 日经审计的净资产 263,628,654.46 元以 1:0.9862 的折股比例折为股份公司股本 260,000,000 元, 股份公司股份总数为 260,000,000 股, 每股面值人民币 1 元, 有限公司净资产超出股份公司股本总额的部分 3,628,654.46 元计入股份公司的资本公积, 华夏眼科有限股东按其在华夏眼科有限的持

股比例相应折为其在股份公司的发起人股份。

2015年12月24日,致同会计师事务所(特殊普通合伙)出具“致同验字(2015)第350ZA0123号”《验资报告》,验证截至2015年12月24日,华夏眼科有限的全体发起人以其拥有的华夏眼科有限经审计的截至2015年11月30日止的净资产263,628,654.46元以1:0.9862的折股比例折为公司股本,股本总额共计260,000,000股,每股面值1元,净资产折合股本后的余额人民币3,628,654.46元转为资本公积。

2020年7月21日,容诚会计师事务所(特殊普通合伙)补充出具了“容诚验字[2020]361Z0063号”《验资报告》,确认截至2015年12月24日,公司已收到全体股东缴纳的注册资本合计人民币260,000,000元,出资方式为净资产。

2015年12月30日,厦门市工商行政管理局向华夏眼科核发了统一社会信用代码为91350200761727554T的《营业执照》,注册资本为26,000万元。

股份公司设立时,华夏眼科的股东及持股数额情况如下:

序号	股东名称/姓名	持股数额(股)	持股比例(%)
1	苏庆灿	205,968,750	79.22
2	华夏投资	54,031,250	20.78
合计		260,000,000	100.00

(三) 发行人报告期内的股本及其股东变化情况

报告期初,公司的注册资本为50,000万人民币,其股权结构如下:

序号	股东名称/姓名	持股数额(股)	持股比例(%)
1	苏庆灿	231,500,659	46.30
2	华夏投资	171,559,341	34.31
3	涵蔚投资	31,317,500	6.26
4	昊蕴投资	20,339,500	4.07
5	禄凯投资	16,081,000	3.22
6	博凯投资	12,262,000	2.45
7	颂胜投资	7,600,000	1.52
8	宝鑫华夏	7,600,000	1.52
9	张美嫦	1,020,000	0.20
10	黎新	720,000	0.14

序号	股东名称 / 姓名	持股数额 (股)	持股比例 (%)
	合 计	500,000,000	100.00

公司报告期内历次股本、股东变化具体如下：

1、2017年5月，苏庆灿股份转让

2017年4月10日，公司召开临时股东大会并通过决议：苏庆灿将所持有的占公司0.376%的股份（认缴注册资本188万元，实缴188万元）以188万元的价格转让给宝鑫华夏。2017年4月10日，公司通过了上述变更后的章程修正案。

2017年5月，股权转让相关当事人签署了《股权转让协议》。

2017年5月8日，厦门市市场监督管理局就上述股份转让向华夏眼科出具了编号为登记内备字[二〇一七]第2002017050835020号的《备案通知书》。本次股份转让完成后，公司的股东及其持股情况如下：

序号	股东名称 / 姓名	持股数额 (股)	持股比例 (%)
1	苏庆灿	229,620,659	45.92
2	华夏投资	171,559,341	34.31
3	涵蔚投资	31,317,500	6.26
4	昊蕴投资	20,339,500	4.07
5	禄凯投资	16,081,000	3.22
6	博凯投资	12,262,000	2.45
7	颂胜投资	7,600,000	1.52
8	宝鑫华夏	9,480,000	1.90
9	张美嫦	1,020,000	0.20
10	黎 新	720,000	0.14
	合 计	500,000,000	100.00

2、2017年5月，苏庆灿股份转让

2017年5月10日，公司召开临时股东大会并通过决议：苏庆灿将所持有的占公司2.47%的股份（认缴注册资本1,235万元，实缴1,235万元）以1,235万元的价格转让给宝鑫华夏。2017年5月10日，公司通过了上述变更后的章程修正案。

2017年5月,股权转让相关当事人签署了《股权转让协议》。

2017年5月26日,厦门市市场监督管理局就上述股份转让向华夏眼科出具了编号为登记内备字[二〇一七]第2002017052635023号的《备案通知书》。本次股份转让完成后,公司的股东及其持股情况如下:

序号	股东名称/姓名	持股数额(股)	持股比例(%)
1	苏庆灿	217,270,659	43.45
2	华夏投资	171,559,341	34.31
3	涵蔚投资	31,317,500	6.26
4	昊蕴投资	20,339,500	4.07
5	禄凯投资	16,081,000	3.22
6	博凯投资	12,262,000	2.45
7	颂胜投资	7,600,000	1.52
8	宝鑫华夏	21,830,000	4.37
9	张美嫦	1,020,000	0.20
10	黎新	720,000	0.14
合计		500,000,000	100.00

3、2017年10月,华夏投资、宝鑫华夏股份转让

2017年10月11日,公司股东华夏投资与鸿浮投资签署了《股权转让协议》,约定由华夏投资将其持有的2,000,000股股份转让给鸿浮投资。同日,公司股东宝鑫华夏分别与鸿浮投资、颂胜投资签署了《股权转让协议》,约定由宝鑫华夏将其持有的20,830,000股股份转让给鸿浮投资,1,000,000股股份转让给颂胜投资。

同日,公司召开临时股东大会并通过股份变动后相关公司章程修正案的决议。

本次股份转让完成后,华夏眼科的股东及其持股情况如下:

序号	股东名称/姓名	持股数额(股)	持股比例(%)
1	苏庆灿	217,270,659	43.45
2	华夏投资	169,559,341	33.91
3	涵蔚投资	31,317,500	6.26
4	鸿浮投资	22,830,000	4.57
5	昊蕴投资	20,339,500	4.07

序号	股东名称 / 姓名	持股数额 (股)	持股比例 (%)
6	禄凯投资	16,081,000	3.22
7	博凯投资	12,262,000	2.45
8	颂胜投资	8,600,000	1.72
9	张美嫦	1,020,000	0.20
10	黎新	720,000	0.14
合 计		500,000,000	100.00

4、2019年10月，苏庆灿股份转让

2019年10月30日，公司、苏庆灿与启鹭投资签署《投资协议》，约定苏庆灿将其持有的公司2,250万股股份（占公司总股本的4.50%）以24,750万元的价格转让给启鹭投资。

本次股份转让完成后，华夏眼科的股东及其持股情况如下：

序号	股东名称 / 姓名	持股数额 (股)	持股比例 (%)
1	苏庆灿	194,770,659	38.95
2	华夏投资	169,559,341	33.91
3	涵蔚投资	31,317,500	6.26
4	鸿浮投资	22,830,000	4.57
5	启鹭投资	22,500,000	4.50
6	昊蕴投资	20,339,500	4.07
7	禄凯投资	16,081,000	3.22
8	博凯投资	12,262,000	2.45
9	颂胜投资	8,600,000	1.72
10	张美嫦	1,020,000	0.20
11	黎新	720,000	0.14
合 计		500,000,000	100.00

5、2019年12月，苏庆灿股份转让

2019年12月27日，公司、苏庆灿与磐茂投资签署《投资协议》，约定苏庆灿将其持有的公司2,450万股（占公司总股本的4.90%）以26,950万元的价格转让给磐茂投资。

本次股份转让完成后，华夏眼科的股东及其持股情况如下：

序号	股东名称 / 姓名	持股数额 (股)	持股比例 (%)
1	苏庆灿	170,270,659	34.05
2	华夏投资	169,559,341	33.91
3	涵蔚投资	31,317,500	6.26
4	磐茂投资	24,500,000	4.90
5	鸿浮投资	22,830,000	4.57
6	启鹭投资	22,500,000	4.50
7	昊蕴投资	20,339,500	4.07
8	禄凯投资	16,081,000	3.22
9	博凯投资	12,262,000	2.45
10	颂胜投资	8,600,000	1.72
11	张美嫦	1,020,000	0.20
12	黎 新	720,000	0.14
合 计		500,000,000	100.00

6、2019年12月，涵蔚投资、禄凯投资、博凯投资、鸿浮投资股份转让

2019年12月31日，前海淮泽与公司股东涵蔚投资、禄凯投资、博凯投资、鸿浮投资签署《投资协议》，约定涵蔚投资、禄凯投资、博凯投资、鸿浮投资分别将其持有的公司83万股、90万股、65万股、100万股股份（合计338万股股份，占公司股份总数的比例为0.676%）分别以913万元、990万元、715万元、1,100万元，合计3,718万元的价格转让给前海淮泽。

本次股份转让完成后，华夏眼科的股东及其持股情况如下：

序号	股东名称 / 姓名	持股数额 (股)	持股比例 (%)
1	苏庆灿	170,270,659	34.05
2	华夏投资	169,559,341	33.91
3	涵蔚投资	30,487,500	6.10
4	磐茂投资	24,500,000	4.90
5	启鹭投资	22,500,000	4.50
6	鸿浮投资	21,830,000	4.37
7	昊蕴投资	20,339,500	4.07

序号	股东名称 / 姓名	持股数额 (股)	持股比例 (%)
8	禄凯投资	15,181,000	3.04
9	博凯投资	11,612,000	2.32
10	颂胜投资	8,600,000	1.72
11	前海淮泽	3,380,000	0.68
12	张美嫦	1,020,000	0.20
13	黎 新	720,000	0.14
合 计		500,000,000	100.00

7、2019 年 12 月，昊蕴投资股份转让

2019 年 12 月 29 日，昊蕴投资与华夏投资签署《股权转让合同》，昊蕴投资将其持有的公司 95 万股股份（占公司股份总数的比例为 0.19%）以 1,045 万元的价格转让给华夏投资。

本次股份转让完成后，华夏眼科的股东及其持股情况如下：

序号	股东名称 / 姓名	持股数额 (股)	持股比例 (%)
1	华夏投资	170,509,341	34.10
2	苏庆灿	170,270,659	34.05
3	涵蔚投资	30,487,500	6.10
4	磐茂投资	24,500,000	4.90
5	启鹭投资	22,500,000	4.50
6	鸿浮投资	21,830,000	4.37
7	昊蕴投资	19,389,500	3.88
8	禄凯投资	15,181,000	3.04
9	博凯投资	11,612,000	2.32
10	颂胜投资	8,600,000	1.72
11	前海淮泽	3,380,000	0.68
12	张美嫦	1,020,000	0.20
13	黎 新	720,000	0.14
合 计		500,000,000	100.00

三、发行人重大资产重组情况

(一) 报告期内发行人重大资产重组情况

报告期内，公司未发生重大资产重组。

(二) 报告期内发行人其他资产重组情况

公司的子公司厦门眼科中心于 2019 年 5 月 24 日以股权受让的方式收购资管公司 100% 股权。具体情况如下：

本次收购前，资管公司系公司实际控制人控制的企业，分别由欧华控股及欧华进出口持有其 95%、5% 的股权，其向公司及其控股子公司出租其拥有的五缘湾房产。为提高公司资产独立性及完整性，公司的子公司厦门眼科中心以股权受让的方式收购资管公司 100% 股权。

2019 年 3 月 25 日，资管公司召开股东会，形成一致决议如下：（1）欧华控股将其持有的资管公司 95% 股权（认缴注册资本 14,250 万元）以 23,909.182 万元的价格转让给厦门眼科中心；（2）欧华进出口将其持有的资管公司 5% 股权（认缴注册资本 750 万元）以 1,258.378 万元转让给厦门眼科中心。根据万隆（上海）资产评估有限公司出具《厦门眼科中心资管管理有限公司拟股权转让涉及其股东全部权益价值资产评估报告》（万隆评报字(2019) 第 10151 号），以 2019 年 2 月 28 日为评估基准日，资管公司股东全部权益价值 25,167.56 万元。

2019 年 3 月 31 日，欧华控股与厦门眼科中心签订《股权转让协议》，约定欧华控股将其持有的资管公司 95% 股权（认缴注册资本 14,250 万元）以 23,909.182 万元人民币的价格转让给厦门眼科中心。同日，欧华进出口与厦门眼科中心签订《股权转让协议》，约定欧华进出口将其持有的资管公司 5% 股权（认缴注册资本 750 万元）以 1,258.378 万元人民币的价格转让给厦门眼科中心。

2019 年 5 月 24 日，厦门市市场监督管理局准予本次工商变更登记。

资管公司的主要历史沿革如下：

1、2015 年 11 月，设立

2015 年 11 月 3 日，厦门市市场监督管理局核发“登记内名预核字[2015]第 1002015110310090 号”《商事主体名称预先核准通知书》，预先核准名称为：厦门眼科

中心资产管理有限公司。

2015年11月4日, 股东厦门眼科中心(民非)签署《厦门眼科中心资产管理有限公司章程》, 约定出资设立厦门眼科中心资产管理有限公司, 注册资本为15,000万元。

2015年11月5日, 厦门市市场监督管理局核发统一社会信用代码为91350200MA2XNJE74G的《营业执照》。资管公司设立时, 股权结构如下:

序号	股东名称/姓名	认缴出资额(元)	股权比例(%)
1	厦门眼科中心(民非)	150,000,000.00	100.00
合计		150,000,000.00	100.00

2、2016年2月-6月, 股权转让

2016年2月-6月, 资管公司相关股东先后作出股东会决议/股东决定同意最终将其所持有的资管公司95%的股权转让给华夏投资; 将所持有的资管公司5%的股权转让给欧华进出口。转让各方同期签署了相应的股权转让协议。

2016年6月7日, 厦门市市场监督管理局向资管公司核发新的《营业执照》。

前述股权转让后, 资管公司股权结构如下:

序号	股东名称/姓名	认缴出资额(元)	股权比例(%)
1	华夏投资	142,500,000.00	95.00
2	欧华进出口	7,500,000.00	5.00
合计		150,000,000.00	100.00

3、2017年1月, 股权转让

2017年1月8日, 资管公司作出股东会决议, 华夏投资将所持有的占资管公司95%的股权转让给欧华控股。同日, 转让双方签署相应的股权转让协议。

2017年1月12日, 厦门市市场监督管理局向资管公司核发新的《营业执照》。本次股权转让后, 资管公司股权结构如下:

序号	股东名称/姓名	认缴出资额(元)	股权比例(%)
1	欧华控股	142,500,000.00	95.00
2	欧华进出口	7,500,000.00	5.00

序号	股东名称/姓名	认缴出资额(元)	股权比例(%)
	合计	150,000,000.00	100.00

4、2017年12月，增加注册资本

2017年11月25日，资管公司作出股东会决议，注册资本由人民币15,000万元增加至18,000万元；新增注册资本由股东欧华控股以货币形式认缴2,850万元，股东欧华进出口以货币形式认缴150万元。

2017年12月1日，厦门市市场监督管理局向资管公司核发新的《营业执照》。本次增资后，资管公司股权结构如下：

序号	股东名称/姓名	认缴出资额(元)	股权比例(%)
1	欧华控股	171,000,000.00	95.00
2	欧华进出口	9,000,000.00	5.00
	合计	180,000,000.00	100.00

5、2019年3月，分立并减少注册资本

2019年1月7日，资管公司股东会一致通过并决议，以2018年11月30日作为分立基准日，以存续分立的方式将原公司分立为资管公司(存续公司)、厦门欧华投资有限公司(新设公司)，并通过分立方案的其他内容。同日，欧华控股、欧华进出口签署新的公司章程，注册资本为人民币15,000万元。

2019年1月9日，资管公司在《海峡导报》刊登分立公告。

2019年3月19日，厦门市市场监督管理局准予资管公司的变更登记，向资管公司核发新的《营业执照》。本次注册资本变更后，资管公司的股权结构如下：

序号	股东名称/姓名	认缴出资额(元)	股权比例(%)
1	欧华控股	14,250,000.00	95.00
2	欧华进出口	750,000.00	5.00
	合计	150,000,000.00	100.00

6、2019年5月，股权转让

2019年3月25日,资管公司作出股东会决议,欧华控股将所持有的占资管公司95%的股权以23,909.182万元的价格转让给厦门眼科中心;欧华进出口将所持有的占资管公司5%的股权以1,258.378万元的价格转让给厦门眼科中心。

2019年3月31日,转让各方签署相应的股权转让协议。本次转让价格系参考万隆(上海)资产评估有限公司出具的评估报告(万隆评报字(2019)第10151号)并经交易双方协商确定。

2019年5月20日,厦门市市场监督管理局向资管公司核发新的《营业执照》。本次股权转让后,资管公司股权结构如下:

序号	股东名称/姓名	认缴出资额(元)	股权比例(%)
1	厦门眼科中心	150,000,000.00	100.00
合计		150,000,000.00	100.00

7、2020年3月,增加注册资本

2019年12月20日,资管公司股东厦门眼科中心作出决定,注册资本由人民币15,000万元增加至19,000万元;新增注册资本由股东厦门眼科中心以货币形式全部认缴。

2020年3月11日,厦门市市场监督管理局向资管公司核发新的《营业执照》。本次增资后,资管公司股权结构如下:

序号	股东名称/姓名	认缴出资额(元)	股权比例(%)
1	厦门眼科中心	190,000,000.00	100.00
合计		190,000,000.00	100.00

截至本招股说明书签署日,前述增资完成后,资管公司的股权结构未再发生变更。

资管公司主要资产为五缘湾房产,五缘湾房产主要系公司子公司厦门眼科中心之五缘院区所在地,其房产租赁业务不属于公司核心业务。截至2020年9月30日,资管公司经审计的资产总额、净资产金额分别为53,395.79万元、23,803.46万元,占公司合并报表相应科目金额的比例分别为25.46%、17.72%;2020年1-9月,资管公司营业收入、净利润分别为1,933.76万元、-107.40万元,其中营业收入占公司合并报表相应科目的金额比例为1.07%。

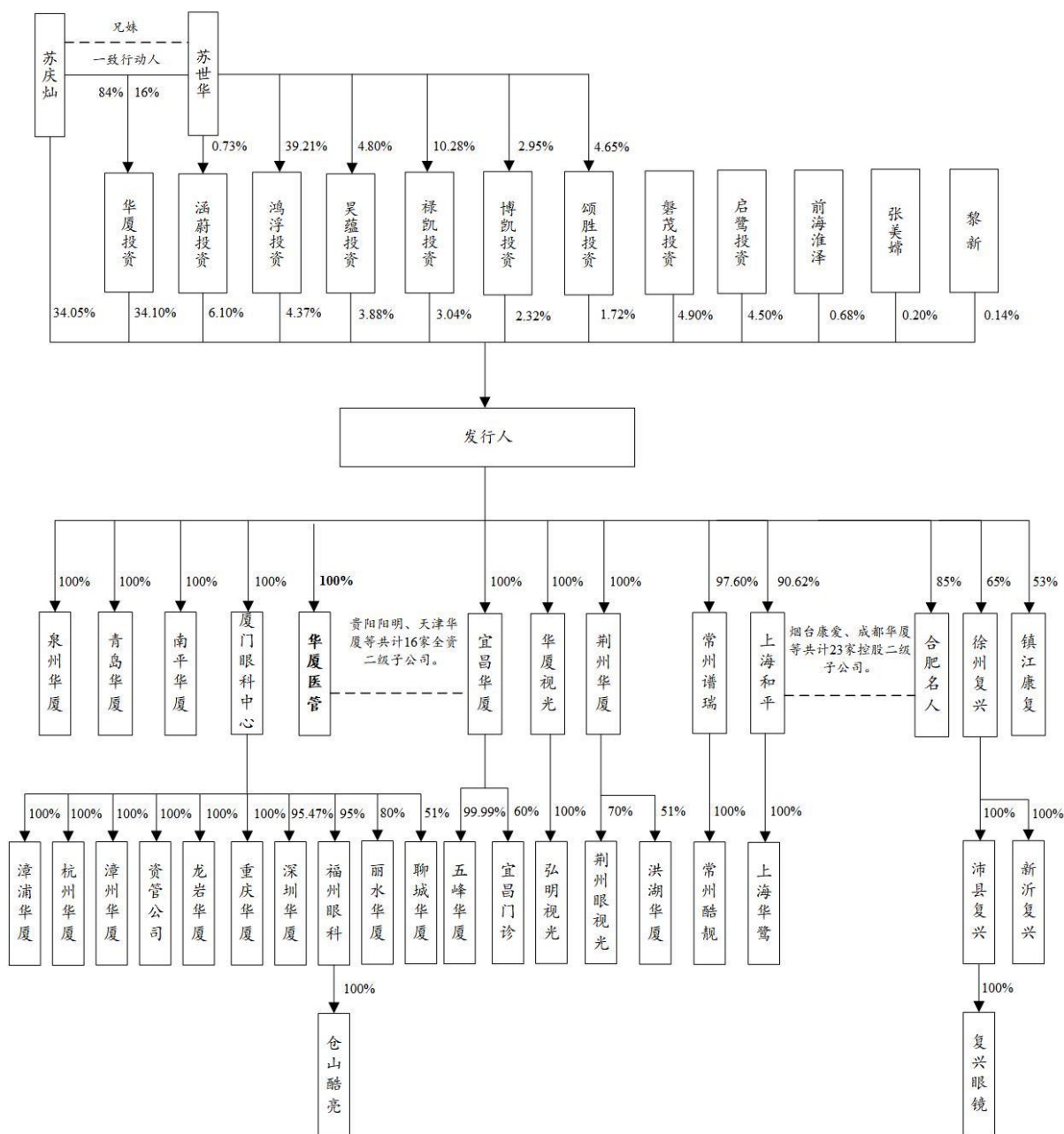
四、发行人在其他证券市场的上市、挂牌情况

截至本招股说明书签署日，公司未在其他证券市场上市或挂牌。

五、发行人股权结构和组织结构图

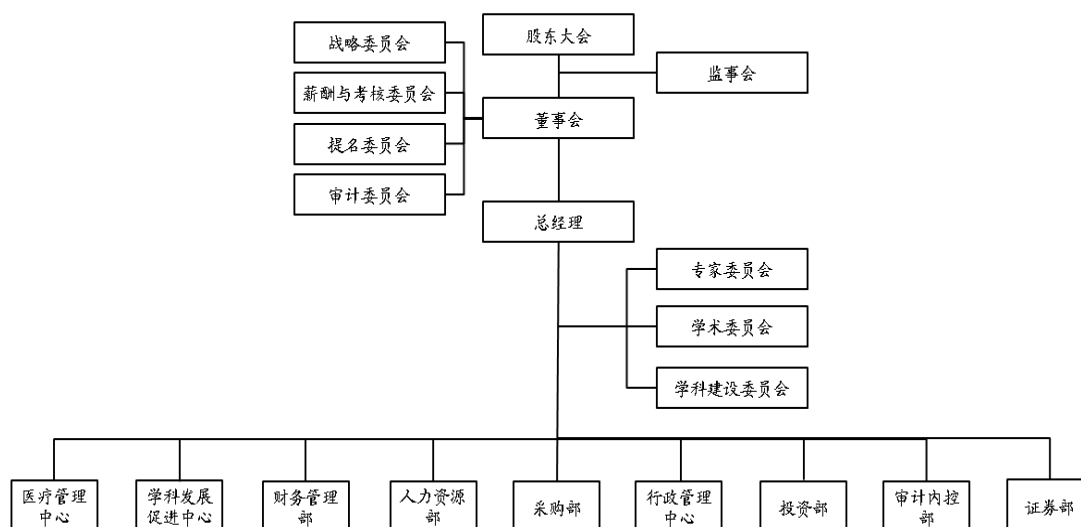
(一) 发行人的股权结构

截至本招股说明书签署日，公司股权结构如下图所示：



(二) 发行人内部组织结构

截至本招股说明书签署日，公司内部组织结构图如下：



六、发行人控股子公司、参股公司、分公司情况

截至本招股说明书签署日，公司共有 **73** 家控股子公司，**2** 家参股公司，24 家分公司，具体情况如下：

(一) 控股子公司

1、基本情况

截至本招股说明书签署日，公司控股子公司共 **73** 家，其基本情况如下：

序号	公司名称	成立时间	注册资本 (万元)	实收资本 (万元)	注册地及主要生 产经营地	股权结构	营业范围	主营业务
1	厦门眼科中心	2015.12.17	5,000.00	5,000.00	厦门市思明区厦禾路 336 号	华夏眼科 100%	许可项目：医疗服务；第三类医疗器械经营；第二类增值电信业务；互联网信息服务。（依法须经批准的项目，经相关部门批准后方可开展经营活动，具体经营项目以相关部门批准文件或许可证件为准）。一般项目：眼镜销售（不含隐形眼镜）；第二类医疗器械销售；互联网销售（除销售需要许可的商品）；化妆品零售；个人卫生用品销售；卫生用品和一次性使用医疗用品销售；信息咨询服务（不含许可类信息咨询服务）；健康咨询服务（不含诊疗服务）。（除依法须经批准的项目外，凭营业执照依法自主开展经营活动）。	眼科专科医疗服务
2	福州眼科	2012.02.20	55,000.00	5,000.00	福州市仓山区六一南路 88 号	厦门眼科中心 95%； 华夏眼科 5%	眼预防保健专业、白内障专业、青光眼专业、角膜病专业、眼底病专业、眼外伤专业、屈光眼肌专业、肿瘤整形专业、麻醉科、X 线诊断专业、超声诊断专业、超声诊断专业；钟表、眼镜零售；第三类医疗器械零售；第二类医疗器械零售。（依法须经批准的项目，经相关部门批准后方可开展经营活动）	眼科专科医疗服务
3	上海和平	2002.11.04	4,000.00	4,000.00	上海市虹口区伊敏河路 61 号	华夏眼科 90.62%； 复旦大学附属耳鼻喉科医院 6.25%； 朱莉 1.56%；	眼科、眼科美容、肿瘤科、急诊医学科、麻醉科、医学检验科、病理科、医学影像科、预防保健科专业，停车场管理。（依法须经批准的项目，经相关部门批准后方可开展经营活动）	眼科专科医疗服务

序号	公司名称	成立时间	注册资本 (万元)	实收资本 (万元)	注册地及主要生 产经营地	股权结构	营业范围	主营业务
						夏风华 1.56%		
4	泉州华夏	2007.08.24	2,000.00	2,000.00	泉州市丰泽区田安北路安东大厦B号	华夏眼科 100%	眼科、医学检验科、医学影像科、中医眼科；销售：眼镜；第三类医疗器械零售；第二类医疗器械零售。（依法须经批准的项目，经相关部门批准后方可开展经营活动）	眼科专科医疗服务
5	南平华夏	2016.01.15	1,000.00	1,000.00	福建省南平市延平区横排路68号	华夏眼科 100%	眼科检查、眼睛治疗服务、预防保健科、医学检验科、医学验光配镜；眼镜零售；第二类医疗器械零售；第三类医疗器械零售。（依法须经批准的项目，经相关部门批准后方可开展经营活动）	眼科专科医疗服务
6	烟台康爱	2003.08.04	600.00	600.00	山东省烟台市芝罘区只楚路26号	华夏眼科 73%； 李佳忆 6%； 秦作同 6%； 由海涛 5%； 张风进 5%； 曹景 5%	预防保健科、眼科、麻醉科、医学美容科（美容外科）、医学检验科、医学影像科；钟表、眼镜、第二类、第三类医疗器械零售。（依法须经批准的项目，经相关部门批准后方可开展经营活动）。	眼科专科医疗服务
7	青岛华夏	2014.12.04	2,000.00	2,000.00	青岛市市南区贵州路47号	华夏眼科 100%	依据《医疗机构执业许可证》核准的项目从事诊疗服务经营活动；依据《医疗器械经营许可证》核准的项目从事医疗器械经营活动；销售：眼镜、消毒类产品、灯具、【保健食品、食品、（依据《食品经营许可证》核准的项目从事食品经营活动）】，日用百货（依法须经批准的项目，经相关部门批准后方可开展经营活动）	眼科专科医疗服务
8	徐州复兴	2014.06.24	2,000.00	2,000.00	徐州市云龙区复兴南路388号	华夏眼科 65%； 徐州嘉信美誉医院管理有限公司	眼科、麻醉科、中医科（眼科专业）诊疗；眼镜、医疗器械销售；验光配镜服务。（依法须经批准的项目，经	眼科专科医疗服务

序号	公司名称	成立时间	注册资本 (万元)	实收资本 (万元)	注册地及主要生 产经营地	股权结构	营业范围	主营业务
						35%	相关部门批准后方可开展经营活动)	
9	镇江康复	2014.05.06	500.00	500.00	镇江市义士路 36号	华夏眼科 53%； 镇江市第一人民 医院 42%； 镇江九泰投资咨 询有限责任公司 5%	眼科、麻醉科诊疗服务，非学历职业 技能培训（不含国家统一认可的职业 证书类培训），眼科医疗信息技术咨 询，眼科医疗技术服务；医学验光配 镜，眼镜零售，第二类医疗器械零售， 第三类医疗器械零售。（依法须经批 准的项目，经相关部门批准后方可开 展经营活动）	眼科专科医疗服务
10	宜昌华夏	2006.07.27	100.00	100.00	宜昌市西陵区东 山大道 119 号	华夏眼科 100%	内科；眼科；麻醉科；医学检验科； 医学影像科；病理科；中医科；医疗 美容科；医学验光配镜；眼镜、第二 及三类医疗器械零售（依法须经批准 的项目，经相关部门批准后方可开展 经营活动）	眼科专科医疗服务
11	毕节阳明	2013.11.27	80.00	80.00	贵州省毕节市七 星关区麻园路中 段	华夏眼科 100%	法律、法规、国务院决定规定禁止的 不得经营；法律、法规、国务院决定 规定应当许可（审批）的，经审批机 关批准后凭许可（审批）文件经营； 法律、法规、国务院决定规定无需许 可（审批）的，市场主体自主选择经 营。（预防保健科、眼科、麻醉科、 医学检验科、医学影像科、超声诊断 专业、二类、三类医疗器械零售、眼 镜零售）	眼科专科医疗服务

序号	公司名称	成立时间	注册资本 (万元)	实收资本 (万元)	注册地及主要生 产经营地	股权结构	营业范围	主营业务
12	温州明乐	2017.04.01	756.00	756.00	浙江省温州市鹿城区锦绣路浙南农副产品中心市场(四区)1-4层	华夏眼科 51%； 陈启伟 24.5%； 蔡迎晖 24.5%	许可项目：医疗服务；第三类医疗器械经营；保健食品销售（依法须经批准的项目，经相关部门批准后方可开展经营活动，具体经营项目以审批结果为准）。一般项目：眼镜销售（不含隐形眼镜）；第二类医疗器械销售（除依法须经批准的项目外，凭营业执照依法自主开展经营活动）	眼科专科医疗服务
13	成都华夏	2014.09.10	3,500.00	3,500.00	成都高新区玉林北路2号附1号、附2号	华夏眼科 66%； 成都浩赛医疗科技有限公司 34%	预防保健科、内科、眼科、麻醉科、医学检验科；临床体液、血液专业；临床化学检验专业、医学影像科、超声诊断专业；心电诊断专业、中医科；眼科专业（凭医疗机构执业许可证在有效期内从事经营）；销售医疗器械（未取得相关行政许可（审批），不得开展经营活动）；验光配镜（不含医疗卫生活动）；（依法须经批准的项目，经相关部门批准后方可开展经营活动）	眼科专科医疗服务
14	贵阳阳明	2006.07.20	200.00	200.00	贵州省贵阳市云岩区百花山路28号	华夏眼科 100%	法律、法规、国务院决定规定禁止的不得经营；法律、法规、国务院决定规定应当许可（审批）的，经审批机关批准后凭许可（审批）文件经营；法律、法规、国务院决定规定无需许可（审批）的，市场主体自主选择经营。（西医眼科；医学眼光配镜；眼镜零售；第三类医疗器械零售；第二类医疗器械零售；房屋租赁。（依法须经批准的项目，经相关部门批准后方可开展经营活动）	眼科专科医疗服务

序号	公司名称	成立时间	注册资本 (万元)	实收资本 (万元)	注册地及主要生产经营地	股权结构	营业范围	主营业务
15	衡水华夏	2015.07.08	1,000.00	850.00	河北省衡水市桃城区育才街西2幢1-4层（政通街）	华夏眼科 85%； 骆彦丽 12.17%； 张坤丽 1.67%； 王磊 1.16%	眼科医院服务；眼镜、钟表 零售； 第三类医疗器械零售；第二类医疗器械零售；保健食品销售。（依法须经批准的项目,经相关部门批准后方可开展经营活动）	眼科专科医疗服务
16	菏泽华夏	2015.03.16	2,010.00	600.00	菏泽市开发区和平路 666 号	华夏眼科 83.33%； 聊城市晴医置业有限公司 16.67%	眼科、内科（门诊）、中医科（门诊）、麻醉科、临床检验科（临床体液血液专业、临床化学检验专业）、医学影像科（X线诊断专业、超声诊断专业）；钟表、眼镜、二类、三类医疗器械的销售。（依法须经批准的项目,经相关部门批准后方可开展经营活动）	眼科专科医疗服务
17	赣州华夏	2015.05.27	3,500.00	3,500.00	江西省赣州市章贡区青年路 45 号	华夏眼科 65%； 江西观木斋贸易有限公司 35%	眼科疾病诊疗，眼科保健（以上项目凭有效医疗机构执业许可证经营）； 视光配镜；二类、三类医疗器械零售（凭有效许可证经营）。（依法须经批准的项目,经相关部门批准后方可开展经营活动）	眼科专科医疗服务
18	深圳华夏	2015.04.01	7,690.90	7,690.90	深圳市福田区莲花街道康欣社区莲花路 2032-1 号 汇邦大厦一层、四-八层、十一层、十二层	厦门眼科中心 95.47%； 厦门美策股权投资合伙企业(有限合伙) 4.53%	投资兴办实业(具体项目另行申报)； 投资管理（不得从事信托、金融资产管理、证券资产管理等业务）； 投资咨询；投资顾问；眼镜的批发、零售； 对医疗、高科技产业的投资。（法律、行政法规、国务院决定禁止的项目除外，限制的项目须取得许可后方可经营）； 医院的设置、执业登记与变更； 眼科科研、咨询、学术交流； 视力验光、配镜； 中成药、中药饮片（配方除外）、化学药制剂、抗生素、生化	眼科专科医疗服务

序号	公司名称	成立时间	注册资本 (万元)	实收资本 (万元)	注册地及主要生 产经营地	股权结构	营业范围	主营业务
							药品得零售；第三类医疗器械零售； 第二类医疗器械零售	
19	佛山华夏	2015.10.16	3,000.00	3,000.00	佛山市禅城区华 远东路 69 号 C 区	华夏眼科 85%； 赵刚平 15%	验光配镜、二类或弱视治疗仪批发零 售、三类或角膜接触镜验配批发零 售；日用品、食品、保健食品零售； 持有效审批证件从事经营性医疗机 构。(依法须经批准的项目，经相关 部门批准后方可开展经营活动)	眼科专科医疗服务
20	宁波眼科	2015.07.27	2,500.00	2,500.00	宁波市鄞州区甬 兴西路 88 号	华夏眼科 53%； 周宏健 37%； 陆斌 10%	全科医疗科/眼科（白内障专科、近 视激光专科、青光眼专科、视光专科、 眼底病专科、眼角膜病专科、小儿斜 弱视专科、中医眼科、眼整形专科、 葡萄膜炎专科、眼外伤专科）（在许 可证有效期内经营）	眼科专科医疗服务
21	许昌华夏	2015.11.27	3,000.00	3,000.00	许昌市文峰办事 处毓秀路 19 号 1 幢 1-6 层南侧	华夏眼科 95%； 张斌斌 5%	眼科（白内障、青光眼、斜视与小儿 眼科、屈光眼肌、眼底病、眼外伤、 眼肿瘤、眼整形）；急救医学科；麻 醉科、内科门诊；医学验光配镜；中 西药零售；眼镜、第二类医疗器械、 第三类医疗器械的零售；企业管理咨询 ；医院管理；医疗设备租赁	眼科专科医疗服务
22	郑州华夏	2014.12.04	2,900.00	2,900.00	郑州市管城区商 城路 20 号	华夏眼科 51%； 徐惠民 39%； 刘保松 10%	销售：眼镜、第二类医疗器械、第三 类医疗器械；内科（门诊）/眼科（白 内障、青光眼、角膜病、眼底病、眼 外伤、屈光眼肌和肿瘤整形专科）/ 麻醉科/医学检验科；临床体液、血 液专业；临床化学检验专业；临床免 疫、血清学专业/医学影像科；超声 诊断专业；心电诊断专业/中医科； 眼科专科；企业管理咨询；房屋租赁；	眼科专科医疗服务

序号	公司名称	成立时间	注册资本 (万元)	实收资本 (万元)	注册地及主要生 产经营地	股权结构	营业范围	主营业务
							医疗设备租赁	
23	台州耀明	2009.03.03	500.00	500.00	浙江省台州经济开发区白云山西路39-49号	华夏眼科 51%； 黄耀忠 32%； 黄耀明 17%	以《医疗机构执业许可证》核定的诊疗科目为准；第二、三类医疗器械、眼镜销售。（依法须经批准的项目，经相关部门批准后方可开展经营活动）	眼科专科医疗服务
24	常州谱瑞	2013.07.19	500.00	500.00	武进国家高新技术产业开发区常武北路74号-80号	华夏眼科 97.60%； 陈兵 2.40%	眼科，耳鼻咽喉科，内科门诊，麻醉科，医学检验科，医学影像科，Ⅲ类医疗器械零售。（依法须经批准的项目，经相关部门批准后方可开展经营活动）	眼科专科医疗服务
25	东莞华夏	2016.05.06	3,600.00	3,600.00	东莞市南城街道莞太大道17~19号外运大厦综合楼	华夏眼科 72%； 卢敏 8%； 广州市山奇健康产业管理有限公司 10%； 厦门融卓股权投资合伙企业(有限合伙) 10%	诊疗服务；零售：眼镜、钟表、第二类医疗器械、第三类医疗器械、保健食品；零售业。（依法须经批准的项目，经相关部门批准后方可开展经营活动）	眼科专科医疗服务
26	龙岩华夏	2015.09.17	2,000.00	2,000.00	福建省龙岩市新罗区雁石镇西一道路8号	厦门眼科中心 100%	眼科；内科（心电诊断门诊）；麻醉科；医学验光配镜服务；眼镜、二类医疗器械、三类医疗器械零售。（依法须经批准的项目，经相关部门批准后方可开展经营活动）	眼科专科医疗服务
27	重庆华夏	2016.03.17	7,226.00	7,226.00	重庆市江北区建新东路282号、282号1幢	厦门眼科中心 100%	许可项目：从事经批准的营利性诊疗活动；零售、批发：Ⅲ类医疗器械，餐饮服务（依法须经批准的项目，经相关部门批准后方可开展经营活动，具体经营项目以相关部门批准文件或许可证为准）	眼科专科医疗服务

序号	公司名称	成立时间	注册资本 (万元)	实收资本 (万元)	注册地及主要生 产经营地	股权结构	营业范围	主营业务
							一般项目：验光配镜；销售：眼镜；零售、批发：II类医疗器械（除依法须经批准的项目外，凭营业执照依法自主开展经营活动）	
28	杭州华夏	2016.05.09	3,000.00	3,000.00	杭州市西湖区三墩镇古墩路671号1-3层	厦门眼科中心 100%	服务：眼科/内科/麻醉科/医学检验科，临床体液、血液专业；批发、零售：眼镜，医疗器械（限一类、二类），第III类医疗器械	眼科专科医疗服务
29	兰州华夏	2016.02.09	4,000.00	4,000.00	甘肃省兰州市城关区北滨河东路无号（甘肃电投陇能家园B区）	华夏眼科 85%； 燕振国 15%	医学诊疗服务、医疗器械销售（以上两项凭许可证经营）；验光配镜及眼镜销售（不含角膜接触镜）（依法须经批准的项目，经相关部门批准后方可开展经营活动）	眼科专科医疗服务
30	荆州华夏	2016.03.08	1,100.00	1,100.00	沙市区太岳路湖北宝龙商务楼1-5层	华夏眼科 100%	眼科、内科、医学影像科、医疗美容治疗，眼科辅助诊疗，近视防控，眼科预防保健、检验，医学验光配镜，医疗器械的销售（涉及许可经营项目，应取得相关部门许可后方可经营）	眼科专科医疗服务
31	西安华夏	2016.05.17	4,000.00	4,000.00	西安曲江新区西影路508号西部电影集团厂区东北角临街商业综合楼1-4层	华夏眼科 100%	诊疗科目：眼科（白内障、青光眼、眼底外科、眼底内科、眼肌病、眼外伤、角膜病、眼整形、眼肿瘤、眼视光、准分子激光近视矫正、医学验光配镜、斜弱视、眼科预防保健等）、内科、整形美容科、医学检验科、医学影像（X光）科、麻醉科；医疗器械的销售、租赁、维修及技术咨询服务。（依法须经批准的项目，经相关部门批准后方可开展经营活动）	眼科专科医疗服务

序号	公司名称	成立时间	注册资本 (万元)	实收资本 (万元)	注册地及主要生 产经营地	股权结构	营业范围	主营业务
32	淮南华夏	2016.06.17	5,000.00	5,000.00	淮南市田家庵区 朝阳东路北侧朝 阳雅园 B 区酒店 二综合楼	华夏眼科 100%	眼科（白内障、青光眼、眼底外科、眼底内科、眼外伤、眼肌病、角膜病、眼整形、眼肿瘤、眼视光、准分子激光近视矫正、医学验光配镜、斜弱视、眼科预防保健等）、医学检验、临床血液、临床血清、临床体液、临床化学检验、临床免疫、医学影像（X 光）科、麻醉科、内科、中医科、超声波室、激光室，钟表、护眼灯销售。房屋租赁，企业管理咨询（依法须经批准的项目，经相关部门批准后方可开展经营活动）	眼科专科医疗服务
33	新沂复兴	2016.05.09	1,000.00	1,000.00	新沂市新安镇市 府路 65-1 号	徐州复兴 100%	眼科、耳鼻喉科、医学检验科、医学影像科、中医科、麻醉科；眼镜、I 类医疗器械、II 类医疗器械、III 类医疗器械销售；验光、配镜服务。（依法须经批准的项目，经相关部门批准后方可开展经营活动）	眼科专科医疗服务
34	宁德华夏	2016.05.13	2,000.00	1,871.72	福建省宁德市蕉 城区蕉城南路西 侧鹤鸣路北侧 （城南总部经济 大厦 1-7 层）	华夏眼科 51%； 宁德市华康医疗 投资有限公司 49%	急诊医学科、内科、外科、妇（产）科、预防保健科、眼科、口腔科、耳鼻喉科、医学影像科（X 线诊断专业）；验光配镜服务；角膜塑形镜、弱视治疗仪销售。（依法须经批准的项目，经相关部门批准后方可开展经营活动）	眼科专科医疗服务
35	无锡华夏	2016.12.06	5,000.00	5,000.00	无锡市梁溪区兴 源路 100 号	华夏眼科 70%； 钱志峰 20%； 无锡安家医院管 理有限公司 10%	专科医院（预防保健科；眼科；耳鼻咽喉科；麻醉科；医学检验科；医学影像科；病理科；重症医学科）；眼镜零售；医疗器械销售（涉及许可证的，按照许可证所列范围及方式经	眼科专科医疗服务

序号	公司名称	成立时间	注册资本 (万元)	实收资本 (万元)	注册地及主要生 产经营地	股权结构	营业范围	主营业务
							营) (依法须经批准的项目, 经相关部门批准后方可开展经营活动)	
36	莆田华夏	2016.08.31	2,500.00	2,500.00	福建莆田市荔城区镇海街道文献东路 1932 号	华夏眼科 100%	眼科、医学检验科、医学影像科、中医眼科, 眼镜销售; 医疗器械零售。(依法须经批准的项目, 经相关部门批准后方可开展经营活动)	眼科专科医疗服务
37	合肥名人	2018.10.11	1,000.00	0.00	安徽省合肥市瑶海区濉溪东路 88 号	华夏眼科 85%; 金敬池 15%	眼科、内科、中医科、麻醉科、医学检验科诊疗服务; 临床体液、血液专业; 临床化学检验专业; 临床免疫、血清学专业、医学影像科; X 线诊断专业; 超声诊断专业; 心电诊断专业; 医疗器械(一、二、三类) 批发、零售; 钟表、眼镜零售。(依法须经批准的项目, 经相关部门批准后方可开展经营活动)	眼科专科医疗服务
38	三明华夏	2016.08.29	1,000.00	1,000.00	福建省三明市三元区新市南路 84 幢一至三层	华夏眼科 100%	眼科、内科、麻醉科、预防保健科、医学检验科、医学影像科、医学验光配镜; 眼镜零售; 第二类医疗器械零售; 第三类医疗器械零售。(依法须经批准的项目, 经相关部门批准后方可开展经营活动)	眼科专科医疗服务
39	抚州光明	2016.09.27	500.00	500.00	江西省抚州市临川区环城南路 168 号(金诚广场) 1 栋 301 室 302 室	华夏眼科 90%; 抚州曾氏实业有限公司 10%	眼科、眼预防保健科、医学检验科、医学影像科, 医学验光配镜、眼镜零售, 第二、三类医疗器械零售(以上项目凭许可经营)(依法须经批准的项目, 经相关部门批准后方可开展经营活动)	眼科专科医疗服务
40	临沂华夏	2017.03.02	3,920.00	3,920.00	山东省临沂市兰山区左岸 2012 小区 1 号楼 2 号	华夏眼科 65%; 临沂士才商贸有限公司 35%	眼科、内科、医疗美容科、医学检验科、医学影像科、麻醉科、验光配镜及眼镜销售、零售医疗器械(限一类、	眼科专科医疗服务

序号	公司名称	成立时间	注册资本 (万元)	实收资本 (万元)	注册地及主要生 产经营地	股权结构	营业范围	主营业务
					楼		二类)及第III类医疗器械。(依法须经批准的项目,经相关部门批准后方可开展经营活动)	
41	三台华夏	2017.04.05	1,200.00	1,200.00	四川省绵阳市三台县北坝镇梓州干道耀森路	华夏眼科 85%; 王宏 15%	眼科(包括白内障、青光眼、角膜病、眼底病、眼外伤、斜弱视、视光及医学配镜、眼预防保健)、中医科(眼科专业)、麻醉科、耳鼻咽喉科、内科(仅限与眼科有关疾病的诊疗)、医学检验科、医学影像科;销售医疗器械。(依法须经批准的项目,经相关部门批准后方可开展经营活动)	眼科专科医疗服务
42	江油华夏	2017.05.15	1,000.00	1,000.00	江油市纪念碑路西段 182 号幸福里 1-4 楼	华夏眼科 100%	眼科医院服务;验光配镜服务;销售眼镜;销售医疗器械;销售文化用品;医疗用品及器材零售;营养和保健品零售;百货零售;文化、体育用品及器材专门零售;健康咨询;康复辅具适配服务。(依法须经批准的项目,经相关部门批准后方可开展经营活动)	眼科专科医疗服务
43	漳州华夏	2017.07.03	2,500.00	2,500.00	福建省漳州市芗城区胜利东路 45 号八达大厦	厦门眼科中心 100%	营业范围:眼科、麻醉科、预防保健科、医学检验科、医学影像科、急诊医学科;医学验光配镜服务;眼镜零售;第二类医疗器械零售;第三类医疗器械零售;住房租赁经营;物业服务;文化会展服务;企业管理咨询服务。	眼科专科医疗服务
44	贵港爱眼	2017.05.17	100.00	100.00	贵港市港北区解放路 100-108 号	华夏眼科 100%	眼科、麻醉科、医学影像科(超声诊断专业、心电诊断专业)、医学检验科(临床液体、血液专业、临床微生物专业、临床化学检验专业);验光	眼科专科医疗服务

序号	公司名称	成立时间	注册资本 (万元)	实收资本 (万元)	注册地及主要生 产经营地	股权结构	营业范围	主营业务
							配镜；眼镜、医疗器械零售；食品销售；餐饮服务。	
45	晋江华夏	2018.04.18	3,000.00	0.20	福建省泉州市晋江市梅岭街道沟头社区和平北路98-106号	华夏眼科 100%	眼科、急诊医学科、麻醉科、医学检验科、医学影像科医院服务；医学验光配镜；对医疗业的投资；批发、零售：眼镜。（依法须经批准的项目，经相关部门批准后方可开展经营活动）	眼科专科医疗服务
46	三水华夏	2018.08.02	2,000.00	1,300.00	佛山市三水区对外经济开发区西区十九小区9号地	华夏眼科 51%； 卢敏 49%	眼科诊疗服务；零售：眼镜、钟表、医疗器械；食品经营。（依法须经批准的项目，经相关部门批准后方可开展经营活动）	眼科专科医疗服务
47	南宁华夏	2018.08.22	3,500.00	0.00	南宁市青秀区厢竹大道8号综合楼	华夏眼科 80%； 黄金荣 20%	营利性医疗机构（具体项目以审批部门批准的为准）；销售：眼镜、医疗器械（具体项目以审批部门批准的为准）；验光配镜	眼科专科医疗服务
48	沛县复兴	2017.06.14	1,000.00	1,000.00	沛县正阳北路东侧华夏大厦（正阳路1号第1幢1单元）	徐州复兴 100%	眼科、麻醉科、医学检验科、医学影像科（心电诊断专业）、中医科诊疗，眼镜、I类医疗器械、II类医疗器械、III类医疗器械销售；验光、配镜服务。（依法须经批准的项目，经相关部门批准后方可开展经营活动）	眼科专科医疗服务
49	济南华视	2018.11.06	3,500.00	2,805.00	山东省济南市历下区经十一路32济南广播电视台院内12号楼	华夏眼科 51%； 山东华视医生集团管理有限公司 49%	眼科医院服务；眼镜、医疗器械销售。（依法须经批准的项目，经相关部门批准后方可开展经营活动）	眼科专科医疗服务
50	天津华夏	2019.03.21	3,000.00	0.00	天津市河西区解放南路与浦口道交口东南侧创展大厦-13B19	华夏眼科 100%	专科医院（取得经营许可后方可经营）；医学研究与试验发展；仪器验光配镜；眼镜（按医疗器械管理的需取得相关许可后方可经营）、医疗器	眼科专科医疗服务

序号	公司名称	成立时间	注册资本 (万元)	实收资本 (万元)	注册地及主要生 产经营地	股权结构	营业范围	主营业务
							械（取得经营许可证后方可经营）批发兼销售；医疗器械租赁、维修、技术咨询、技术服务。（依法须经批准的项目，经相关部门批准后方可开展经营活动）	
51	绵阳华夏	2018.09.17	2,000.00	2,000.00	四川省绵阳市涪城区长虹大道中段 95 号	华夏眼科 100%	眼科、中医科、麻醉科、耳鼻咽喉科、医学检验科、医学影像科，医学验光配镜，眼镜零售，销售医疗器械。（依法须经批准的项目，经相关部门批准后方可开展经营活动）	眼科专科医疗服务
52	丽水华夏	2019.05.23	2,000.00	2,000.00	浙江省丽水市莲都区丽青路 592 号	厦门眼科中心 80%；上海力昌医院投资管理有限公司 20%	眼科医疗服务、内科医疗服务、检验科医疗服务、放射科医疗服务、眼镜销售、医疗器械销售。（依法须经批准的项目，经相关部门批准后方可开展经营活动）	眼科专科医疗服务
53	聊城华夏	2019.06.21	1,000.00	1,000.00	山东省聊城市东昌府区新区街道办事处建设东路 67 号伟业大厦	厦门眼科中心 51%；新视光眼科医院（聊城）有限公司 49%	医疗机构职业许可证核准的经营业务；验光配镜（依法须经批准的项目，经相关部门批准后方可开展经营活动）	眼科专科医疗服务
54	郑州视光	2015.08.17	4,000.00	4,000.00	郑州市郑东新区祥盛街 8 号门诊楼 1 楼	华夏眼科 85%；刘苏冰 10%；张斌斌 5%	医院管理；医疗设备租赁；批发零售：眼镜（不含隐形眼镜、护理液，不含验光配镜）、二类、三类医疗器械（凭有效许可证核定的经营范围及有效期限经营）	眼科专科医疗服务
55	漳浦华夏	2020.08.28	1,000	0.00	福建省漳州市漳浦县绥安镇朝阳大道东 157 号富丽山庄第一幢 S01 号	厦门眼科中心 100%	许可项目：医疗服务；第三类医疗器械经营（依法须经批准的项目，经相关部门批准后方可开展经营活动，具体经营项目以相关部门批准文件或许可证件为准）一般项目：眼镜销售（不含隐形眼镜）；第一类医疗器械	眼科专科医疗服务

序号	公司名称	成立时间	注册资本 (万元)	实收资本 (万元)	注册地及主要生 产经营地	股权结构	营业范围	主营业务
							销售；第二类医疗器械销售；企业管理咨询；信息咨询服务（不含许可类信息咨询服务）；以自有资金从事投资活动（除依法须经批准的项目外，凭营业执照依法自主开展经营活动）	
56	洪湖华夏	2020.08.28	200.00	0.00	湖北省荆州市洪湖市玉沙路26号1-2层（自主申报）	荆州华夏51%； 武汉晶视明眼健康管理有限公 司49%	眼科、医学检验科、医学影像科、内科、眼科辅助诊疗；眼科预防保健；医学验光配镜；医疗器械生产、销售及技术研发；会议及展览服务；眼镜、预包装食品、保健食品、电子产品销售。（涉及许可经营项目，应取得相关部门许可后方可经营）	眼科专科医疗服务
57	华夏视光	2016.08.18	2,100.00	2,100.00	厦门市思明区禾祥西路4号10C室	华夏眼科100%	一般项目：眼镜销售（不含隐形眼镜）；钟表销售；第二类医疗器械销售；卫生用品和一次性使用医疗用品销售；灯具销售；日用品销售。（除依法须经批准的项目外，凭营业执照依法自主开展经营活动）。许可项目：第三类医疗器械经营；食品经营（销售预包装食品）；食品经营（销售散装食品）；食品经营。（依法须经批准的项目，经相关部门批准后方可开展经营活动，具体经营项目以相关部门批准文件或许可证件为准）	配镜销售

序号	公司名称	成立时间	注册资本 (万元)	实收资本 (万元)	注册地及主要生产经营地	股权结构	营业范围	主营业务
58	山东华视	2018.07.13	800.00	800.00	山东省济南市槐荫区经七路573号一楼门头房	华夏眼科 70%； 山东达扬医疗科技有限公司 30%	医疗器械的技术开发、销售；验光配镜服务；贸易咨询服务；企业形象策划；文化艺术交流活动的组织、策划；会议及展览服务；批发、零售：眼镜及配件、食品、电子产品、文具用品、日用品、家具、五金交电；机械设备的技术开发、技术咨询、技术转让、技术服务、销售、租赁、维修；计算机软硬件的技术开发、技术咨询、技术转让、技术服务、销售。（依法须经批准的项目，经相关部门批准后方可开展经营活动）	配镜销售
59	荆州眼视光	2019.08.14	100.00	100.00	湖北省荆州市沙市区太岳路湖北宝龙商务楼2层	荆州华夏 70%； 章文华 30%	眼科；医学检验科；医学影像科、内科、眼科辅助诊疗；近视防控；眼科预防保健、检验；医学验光配镜；医疗器械生产、加工、批发及销售；中医眼科；按摩；医疗器械技术开发、制药生产；会议及展览服务；销售眼镜、保健品、食品、电子产品（涉及许可经营项目，应取得相关部门许可后方可经营）	配镜销售
60	五峰华夏	2017.05.23	100.01	100.01	五峰渔洋关镇南北路37-2号（1-9-负1-13室）	宜昌华夏 99.99%； 谭莉莉 0.01%	眼镜、钟表零售；II类、III类医疗器械零售（涉及许可经营项目，应取得相关部门许可后方可经营）	配镜销售
61	复兴眼镜	2019.09.05	100.00	100.00	沛县福泰隆商业中心A区B幢2号楼51-52号	沛县复兴 100%	眼镜、医疗器械、护理产品销售，验光、配眼镜服务（依法须经批准的项目，经相关部门批准后方可开展经营活动）	配镜销售

序号	公司名称	成立时间	注册资本 (万元)	实收资本 (万元)	注册地及主要生 产经营地	股权结构	营业范围	主营业务
62	厦门卓视	2019.08.29	100.00	100.00	厦门市思明区厦 禾路 338 号 6 楼	华夏眼科 100%	钟表、眼镜零售；其他日用品零售； 第三类医疗器械零售；其他未列明预 包装食品零售(不含冷藏冷冻食品)； 第二类医疗器械零售；其他未列明零 售业（不含需经许可审批的项目）； 其他未列明服务业(不含需经许可审 批的项目)；灯具零售	配镜销售
63	常州酷靓	2016.09.26	10.00	10.00	常州市武进国家 高新技术产业开发区常武北路 53 号 7#-15# 一楼	常州谱瑞 100%	眼镜销售,二类医疗器械、三类医疗 器械的销售。(依法须经批准的项目, 经相关部门批准后方可开展经营活 动)	配镜销售
64	弘明视光	2019.04.15	200.00	200.00	厦门市湖里区五 通西路 989 号 106 单元	华夏视光 100%	一般项目：钟表销售；眼镜销售（不 含隐形眼镜）；第二类医疗器械销售； 日用品销售。（除依法须经批准的项 目外，凭营业执照依法自主开展经营活动）。许可项目：第三类医疗器械 经营；食品经营（销售预包装食品）； 食品经营（销售散装食品）；食品经 营。（依法须经批准的项目，经相关 部门批准后方可开展经营活动，具体 经营项目以相关部门批准文件或许 可证件为准）	配镜销售
65	仓山酷亮	2020.03.27	50.00	0.00	福建省福州市仓 山区六一南路 88 号一楼 01 店 面	福州眼科 100%	钟表、眼镜零售；日用杂品零售；灯 具零售；医疗器械销售；保健食品零 售。（依法须经批准的项目，经相关 部门批准后方可开展经营活动）	配镜销售
66	上海华鹭	2020.01.17	50.00	50.00	上海市杨浦区国 宾路 58 号 1 层 1108A 号商铺	上海和平 100%	视光技术领域内的技术开发、技术咨 询、技术转让、技术服务，医疗器械、 隐形眼镜的销售，验光配镜，商务咨 询，钟表、眼镜零售。（依法须经批	配镜销售

序号	公司名称	成立时间	注册资本 (万元)	实收资本 (万元)	注册地及主要生 产经营地	股权结构	营业范围	主营业务
							准的项目，经相关部门批准后方可开展经营活动)	
67	康承医疗	2007.07.24	3,000.00	3,000.00	厦门市湖里区五通西路 999 号之 1507	华夏眼科 100%	第三类医疗器械零售；第二类医疗器械零售。	医疗器械经营
68	捷颂医疗	2016.09.23	3,000.00	3,000.00	厦门市思明区厦禾路 1222 号 9C 单元	华夏眼科 100%	一般项目：第二类医疗器械销售；第一类医疗器械销售；互联网销售（除销售需要许可的商品）；灯具销售；眼镜销售（不含隐形眼镜）；日用品销售；个人卫生用品销售；日用百货销售；化妆品零售；日用家电零售；家用电器销售。（除依法须经批准的项目外，凭营业执照依法自主开展经营活动）。许可项目：第三类医疗器械经营；医疗器械互联网信息服务；保健食品销售。（依法须经批准的项目，经相关部门批准后方可开展经营活动，具体经营项目以相关部门批准文件或许可证件为准）	医疗器械经营
69	衡扬医疗	2018.12.14	2,000.00	0.00	厦门市湖里区五通西路 995 号-1 层 108	华夏眼科 100%	第二类医疗器械零售；第三类医疗器械零售	医疗器械经营
70	资管公司	2015.11.05	19,000.00	19,000.00	厦门市湖里区五通西路 999 号之 1502	厦门眼科中心 100%	资产管理（法律、法规另有规定除外）；物业管理；对第一产业、第二产业、第三产业的投资（法律、法规另有规定除外）。	物业管理
71	福建眼界	2015.05.18	3,670.00	3,670.00	厦门市湖里区五通西路 999 号之 1401	华夏眼科 100%	科技中介服务；其他未列明信息技术服务业（不含需经许可审批的项目）；互联网信息服务（不含药品信息服务和网吧）；中药零售；西药零售；第	信息平台服务

序号	公司名称	成立时间	注册资本 (万元)	实收资本 (万元)	注册地及主要生 产经营地	股权结构	营业范围	主营业务
							二类医疗器械零售；三类医疗器械零售；西药批发；中药批发；第二类医疗器械批发；三类医疗器械批发；互联网销售；其他互联网服务（不含需经许可审批的项目）；软件开发；信息系统集成服务；信息技术咨询服务；数据处理和存储服务；数字内容服务；呼叫中心（不含需经许可审批的项目）；其他未列明专业技术服务业（不含需经许可审批的事项）；一类医疗器械零售；一类医疗器械批发；其他未列明批发业（不含需经许可审批的经营项目）；其他仓储业（不含需经许可审批的项目）；停车场管理；其他未列明预包装食品批发（不含冷藏冷冻食品）；其他未列明预包装食品零售（不含冷藏冷冻食品）；保健食品零售；特殊医学用途配方食品零售；商务信息咨询；化妆品及卫生用品零售；化妆品及卫生用品批发；互联网接入及相关服务（不含网吧）；其他未列明电信业务；医疗信息咨询服务（不含药品信息服务、疾病诊疗及其他需经许可审批的项目）；自有房地产经营活动；自然科学研究和试验发展；医学研究和试验发展；其他未列明科技推广和应用服务业；电影和影视节目制作；电影和影视节目发行。	

序号	公司名称	成立时间	注册资本 (万元)	实收资本 (万元)	注册地及主要生 产经营地	股权结构	营业范围	主营业务
72	宜昌门诊	2020.11.09	275.00	0.00	宜昌市伍家岗区 中南路 35 号	宜昌华夏 60%； 宜昌华瀚眼视光 有限公司 40%	眼科；医学检验科；医学影像科、内 科、眼科辅助诊疗；近视防控；眼科 预防保健、检验；医学验光配镜；第 一类、第二类、第三类医疗器械生产、 销售；中医眼科；按摩；干眼熏蒸； 医疗器械技术开发；制药生产；会议 及展览服务；眼镜、保健品、食品、 电子产品的销售（依法须经批准的项 目，经相关部门批准后方可开展经营 活动）	眼科专科医疗服务
73	华夏医管	2020.12.17	2,000.00	0.00	厦门市湖里区五 通西路 999 号 1406 单元	华夏眼科 100%	一般项目：医院管理；企业管理；企 业管理咨询；医学研究和试验发展； 园区管理服务；企业总部管理；单位 后勤管理服务；停车场服务；软件开 发；网络与信息安全软件开发；信息 咨询服务（不含许可类信息咨询服务）； 信息系统运行维护服务；第一类医疗 器械销售；第二类医疗器械销售；互 联网销售（除销售需要许可的商品）； 眼镜销售（不含隐形眼镜）；钟表与 计时仪器销售；日用品销售；日用百 货销售；钟表销售；化妆品零售；灯 具销售；个人卫生用品销售；卫生用 品和一次性使用医疗用品销售；家用 电器销售；日用家电零售；安全咨询 服务；教育咨询服务（不含涉许可审 批的教育培训活动）。（除依法须经 批准的项目外，凭营业执照依法自主开展经营活动）。许可项目：医 疗器械互联网信息服务；第三类医	医院管理

序号	公司名称	成立时间	注册资本 (万元)	实收资本 (万元)	注册地及主要生 产经营地	股权结构	营业范围	主营业务
							疗器械经营；药品零售；保健食品销售；婴幼儿配方乳粉销售；食品经营（销售散装食品）；食品经营；食品经营（销售预包装食品）；特殊医学用途配方食品销售。（依法须经批准的项目，经相关部门批准后方可开展经营活动，具体经营项目以相关部门批准文件或许可证件为准）。	

2、主要财务数据

公司控股子公司最近一年及一期的主要财务数据如下：

单位：元

序号	公司名称	2019年12月31日/2019年度			2020年9月30日/2020年1-9月		
		总资产	净资产	净利润	总资产	净资产	净利润
1	厦门眼科中心	957,434,621.24	660,377,651.27	235,398,941.70	1,298,629,350.99	834,986,772.12	174,609,120.85
2	福州眼科	89,196,288.73	59,235,385.12	9,218,795.05	105,592,919.08	64,788,967.59	5,553,582.47
3	上海和平	74,188,513.77	52,788,728.93	754,022.23	69,675,473.77	38,891,763.97	(4,398,564.96)
4	泉州华夏	12,702,923.54	(10,426,371.05)	(5,324,728.64)	13,904,302.26	(9,436,409.41)	989,961.64
5	南平华夏	12,441,362.76	(1,261,095.33)	(2,278,954.03)	10,884,570.80	(1,947,642.27)	(686,546.94)
6	烟台康爱	24,552,187.94	13,140,196.93	5,481,041.58	27,239,914.55	16,333,279.70	3,193,082.77
7	青岛华夏	27,541,452.41	20,195,656.56	2,320,351.65	26,096,528.56	18,133,123.25	(2,062,533.31)
8	徐州复兴	42,405,847.59	10,831,012.07	3,671,279.94	45,127,289.84	17,184,189.26	6,353,177.19
9	镇江康复	28,075,687.95	(1,031,053.72)	2,700,960.95	18,042,126.73	(445,284.38)	585,769.34
10	宜昌华夏	24,468,515.79	(6,006,569.78)	(2,099,305.87)	22,123,411.94	(4,417,491.30)	1,589,078.48
11	毕节阳明	22,429,088.55	12,354,376.87	1,441,061.05	18,121,735.85	13,643,216.96	1,288,840.09
12	温州明乐	26,227,940.51	1,165,175.35	(4,471,698.32)	27,195,939.19	117,504.14	(1,047,671.21)
13	成都华夏	33,126,500.58	(31,271,077.28)	(8,104,052.34)	34,849,781.98	(30,310,384.81)	960,692.47
14	贵阳阳明	21,440,345.07	3,647,646.37	(1,241,657.56)	22,876,479.31	5,309,147.10	1,661,500.73
15	衡水华夏	8,907,220.86	5,276,269.33	1,321,644.87	22,481,029.95	15,946,461.67	2,170,192.34
16	菏泽华夏	15,261,079.15	(14,824,957.88)	(6,543,586.23)	22,676,878.48	(16,190,948.44)	(1,365,990.56)

序号	公司名称	2019年12月31日/2019年度			2020年9月30日/2020年1-9月		
		总资产	净资产	净利润	总资产	净资产	净利润
17	赣州华夏	9,346,908.58	4,008,208.18	(7,067,437.44)	6,962,266.46	(375,921.67)	(4,384,129.85)
18	深圳华夏	39,763,422.33	23,697,713.77	(8,610,763.65)	37,134,673.44	22,006,554.73	(2,840,159.04)
19	佛山华夏	31,854,291.64	(13,617,649.64)	(7,533,497.06)	29,894,911.90	(15,933,214.23)	(2,315,564.59)
20	宁波眼科	22,915,289.01	7,814,763.96	747,955.55	23,912,774.28	6,386,217.81	(1,428,546.15)
21	许昌华夏	13,801,243.58	2,561,039.48	(9,301,136.50)	14,290,194.40	(2,637,489.60)	(5,198,529.08)
22	郑州华夏	11,244,549.09	(17,355,356.09)	(7,967,119.88)	11,913,833.02	(19,773,434.34)	(2,418,078.25)
23	台州耀明	9,980,597.89	3,406,114.86	(2,010,582.16)	7,744,642.24	1,951,905.03	(1,454,209.83)
24	常州谱瑞	13,997,795.55	10,935,315.21	1,457,835.81	15,775,634.73	11,505,645.22	570,330.01
25	东莞华夏	28,250,090.29	23,160,931.57	(2,493,720.96)	28,817,332.77	23,604,341.94	443,410.37
26	龙岩华夏	27,637,694.15	10,431,943.86	(597,931.10)	26,249,648.34	9,358,585.54	(1,073,358.32)
27	重庆华夏	40,185,658.46	(3,813,894.43)	(10,887,864.16)	56,199,406.26	40,798,176.85	12,352,071.28
28	杭州华夏	32,457,930.51	(8,577,871.84)	(9,489,149.01)	112,381,734.89	28,020,981.43	36,598,853.27
29	兰州华夏	22,016,669.08	(7,116,507.07)	(14,067,817.18)	19,106,457.61	(13,556,255.82)	(6,439,748.75)
30	荆州华夏	21,405,749.09	(15,328,869.18)	(10,056,005.19)	18,599,103.48	(20,158,492.79)	(4,829,623.61)
31	西安华夏	23,706,472.18	(11,701,350.58)	(16,635,413.74)	17,384,094.55	(21,449,348.42)	(9,747,997.84)
32	淮南华夏	33,934,775.07	31,451,324.26	(2,832,142.51)	34,755,669.58	31,119,004.77	(332,319.49)
33	新沂复兴	13,965,655.40	5,279,102.43	(587,995.27)	10,868,273.28	7,436,017.05	2,156,914.62
34	宁德华厦	28,657,822.79	15,060,022.38	(5,395,271.27)	31,692,845.53	17,496,303.48	(3,464,784.92)
35	无锡华夏	27,151,009.46	10,784,151.19	(15,720,477.66)	22,566,856.61	3,183,792.24	(7,600,358.95)
36	莆田华夏	26,218,866.49	8,748,872.43	(5,430,617.61)	26,592,169.54	6,799,738.45	(1,949,133.98)

序号	公司名称	2019年12月31日/2019年度			2020年9月30日/2020年1-9月		
		总资产	净资产	净利润	总资产	净资产	净利润
37	合肥名人	11,337,924.39	(4,185,037.64)	1,947,814.41	16,451,785.32	(297,547.26)	3,887,490.38
38	三明华夏	13,369,511.96	(1,146,038.44)	(1,401,983.40)	5,758,389.47	(2,025,209.11)	(879,170.67)
39	抚州光明	11,806,911.83	(101,979.64)	(2,554,312.81)	9,797,160.08	(1,959,855.68)	(1,857,876.04)
40	临沂华夏	22,624,010.35	3,386,129.31	(14,335,695.05)	20,785,293.18	(5,675,074.44)	(9,061,203.75)
41	三台华夏	9,081,305.58	5,368,583.08	(1,933,291.09)	8,231,728.66	4,007,421.96	(1,361,161.12)
42	江油华夏	10,828,523.92	2,461,070.44	(3,863,495.11)	9,308,263.52	(1,137,011.42)	(3,598,081.86)
43	漳州华夏	33,202,227.46	15,074,938.78	(324,015.07)	37,799,490.75	15,947,333.24	872,394.46
44	贵港爱眼	23,189,233.53	2,830,507.95	885,364.25	26,872,050.14	2,684,882.34	(145,625.61)
45	晋江华夏	902.00	902.00	(1,098.00)	604.97	(395.03)	(1,297.03)
46	三水华夏	11,979,835.94	9,202,489.93	(2,305,226.88)	13,003,672.64	10,102,253.96	(203,235.97)
47	南宁华夏	-	-	-	-	-	-
48	沛县复兴	17,275,918.28	7,911,520.86	1,540,776.53	17,025,777.49	8,581,121.21	669,600.35
49	济南华视	29,445,620.36	21,211,768.76	(5,586,231.83)	29,817,332.94	19,108,642.11	(2,103,126.65)
50	天津华夏	-	-	-	-	(53,000.00)	(53,000.00)
51	绵阳华夏	16,015,987.38	12,794,087.81	(5,861,158.29)	16,389,027.95	9,426,337.48	(3,367,750.33)
52	丽水华夏	21,168,233.78	18,586,992.18	(1,413,007.82)	22,817,459.91	14,187,863.62	(4,399,128.56)
53	聊城华夏	17,117,355.57	5,671,810.77	(1,228,189.23)	20,614,479.07	4,575,026.62	(4,196,784.15)
54	华夏视光	53,152,380.80	32,353,119.08	4,969,387.02	58,304,545.27	32,864,080.39	510,961.31
55	郑州视光	61,182,695.28	49,905,871.58	9,010,003.22	71,941,066.96	54,061,731.06	12,655,859.48
56	山东华视	9,087,434.52	3,021,582.87	(969,084.60)	12,615,661.66	5,923,123.33	(98,459.54)

序号	公司名称	2019年12月31日/2019年度			2020年9月30日/2020年1-9月		
		总资产	净资产	净利润	总资产	净资产	净利润
57	荆州眼视光	-	-	-	1,751,894.34	1,048,328.22	48,328.22
58	五峰华夏	852,797.00	598,614.39	(89,266.53)	897,234.42	578,078.25	(20,536.14)
59	复兴眼镜	278,770.13	(99,253.26)	(99,253.26)	833,866.99	750,798.50	(149,948.24)
60	厦门卓视	3,606,564.98	1,747,350.84	747,350.84	10,063,137.34	3,282,970.12	1,535,619.28
61	常州酷靓	998,308.30	673,303.75	182,913.59	1,525,073.51	642,157.03	(31,146.72)
62	弘明视光	7,544,765.70	4,631,488.26	2,631,488.26	10,192,061.86	6,644,097.62	2,012,609.36
63	仓山酷亮	-	-	-	2,576,651.81	1,231,381.93	1,231,381.93
64	上海华鹭	-	-	-	1,814,186.39	(677,931.34)	(1,177,931.34)
65	康承医疗	33,768,089.94	33,332,869.70	66,933.83	33,567,412.42	33,214,391.98	(118,477.72)
66	捷颂医疗	199,244,803.28	67,475,826.46	53,913,136.13	347,492,566.94	93,722,923.66	26,247,097.20
67	衡扬医疗	-	-	-	-	-	-
68	资管公司	549,542,245.29	239,108,598.83	(10,748,273.10)	533,957,873.89	238,034,567.41	(1,074,031.42)
69	福建眼界	23,268,672.70	21,187,209.16	(4,075,248.02)	22,640,157.56	19,733,691.00	(1,453,518.16)
70	漳浦华夏	-	-	-	-	-	-
71	洪湖华夏	-	-	-	-	-	-
72	宜昌门诊	-	-	-	-	-	-
73	华夏医管	-	-	-	-	-	-

注1：合肥名人（民非）已于2020年4月注销。该项2019年度的财务数据系合肥名人（民非）报告期内财务数据。

注2：以上2019年度及2020年1-9月财务数据均为单体报表数据，已经容诚审计。其中，漳浦华夏、洪湖华夏系公司于2020年8月新设的子公司，尚

未实际运营，宜昌门诊、**华夏医管**分别系公司于 2020 年 11 月、**2020 年 12 月**新设的子公司，无 2019 年度及 2020 年 1-9 月财务数据。

3、公司下属医疗机构使用非“华夏”字号相关情况

截至本招股说明书签署日,公司下属医疗机构存在未采用“华夏”字号作为其公司名称或专科医院名称的情况,具体情况如下:

序号	公司名称	医院名称	未采用“华夏”作为名称的原因
1	厦门大学附属厦门眼科中心有限公司	厦门大学附属厦门眼科中心/厦门眼科中心	建立连锁经营模式前已设立的医院,沿用原名称
2	福州眼科医院有限公司	福州眼科医院	建立连锁经营模式前已设立的医院,沿用原名称
3	上海和平眼科医院有限公司	上海和平眼科医院	系公司收购的医院,沿用原名称
4	徐州复兴眼科医院有限公司	徐州复兴眼科医院	与第三方合资设立的医院,医院名称由合作各方协商确定
5	镇江康复眼科医院有限公司	镇江康复眼科医院	与第三方合资设立的医院,医院名称由合作各方协商确定
6	毕节阳明眼科医院有限公司	毕节阳明眼科医院	系公司收购的医院,沿用原名称
7	贵阳阳明眼科医院有限公司	贵阳阳明眼科医院	系公司收购的医院,沿用原名称
8	宁波鄞州眼科医院有限公司	宁波鄞州眼科医院	系公司收购的医院,沿用原名称
9	台州耀明五官科医院有限公司	台州五官科医院/台州耀明五官科医院	系公司收购的医院,沿用原名称
10	常州谱瑞眼科医院有限公司	常州谱瑞眼科医院	系公司收购的医院,沿用原名称
11	新沂复兴眼耳鼻喉医院有限公司	新沂复兴眼耳鼻喉医院	与第三方合资设立的医院,医院名称由合作各方协商确定
12	合肥名人眼科医院有限公司	合肥名人眼科医院	系公司收购的医院,沿用原名称
13	抚州光明眼科医院有限公司	抚州光明眼科医院	系公司收购的医院,沿用原名称
14	贵港爱眼眼科医院有限公司	贵港爱眼眼科医院	系公司收购的医院,沿用原名称
15	沛县复兴眼科医院有限公司	沛县复兴眼科医院	系公司下属子公司徐州复兴的全资子公司,为便于开展业务,使用与徐州复兴相同的名称
16	济南华视眼科医院有限公司	济南华视眼科医院	与第三方合资设立的医院,医院名称由合作各方协商确定
17	温州明乐眼科医院有限公司	温州明乐眼科医院	系公司收购的医院,沿用原名称

公司下属控股子公司及其对应专科医院未采用“华夏”字号作为名称的原因包括三类：1、个别子公司系在建立连锁经营模式前已设立的医院，其沿用已有一定知名度的名称；2、部分子公司系公司收购的医院，在被公司收购前在当地享有一定知名度，为确保收购后仍能维持在当地的影响力，正常经营，因此继续使用名称；3、部分子公司系与第三方合资设立，其名称系与合资方共同协商确定。公司及其下属医疗机构不存在使用其他少数股东或第三方拥有的商号或商标进行经营的情况；公司的商标、商号独立自主合法持有，且独立开展眼科专科医院业务。

4、医疗器械经营及信息服务公司经营情况

(1) 康承医疗

主营业务：经销眼科相关设备与耗材，包括飞秒激光设备、白内障超乳机、角膜地形图仪等眼科检查、手术设备，以及人工晶体、积液盒等眼科耗材，主要合作的品种包括卡尔蔡司、爱尔康、尼德克、爱博诺得、眼力健等品牌。目前已停止运营。

报告期内，康承医疗营业收入及净利润情况如下：

单位：万元

项目	2020年1-9月		2019年度		2018年度		2017年度	
	金额	占比	金额	占比	金额	占比	金额	占比
营业收入	0.00	0.00%	0.00	0.00%	265.88	0.12%	6,297.06	3.94%
归属于母公司所有者的净利润	-11.85	不适用	6.69	0.03%	23.88	0.15%	1,246.92	16.11%

(2) 捷颂医疗

主营业务：经销眼科相关设备与耗材，包括飞秒激光设备、白内障超乳机、角膜地形图仪等眼科检查、手术设备，以及人工晶体、积液盒等眼科耗材，主要合作的品种包括卡尔蔡司、爱尔康、尼德克、爱博诺得、眼力健等品牌。

报告期内，捷颂医疗营业收入及净利润情况如下：

单位：万元

项目	2020年1-9月		2019年度		2018年度		2017年度	
	金额	占比	金额	占比	金额	占比	金额	占比
营业收入	13,000.88	7.19%	21,103.60	8.59%	24,382.61	11.36%	9,222.50	5.78%
归属于母公司所有者的净利润	2,624.71	11.58%	5,391.31	24.76%	6,898.24	42.00%	1,958.09	25.30%

(3) 衡扬医疗

主营业务：第三类医疗器械零售、第二类医疗器械零售；尚未取得第三类医疗器械经营许可证与第二类医疗器材备案，尚未开始正式运营。

报告期内，衡扬医疗营业收入及净利润情况如下：

单位：万元

项目	2020年1-9月		2019年度		2018年度		2017年度	
	金额	占比	金额	占比	金额	占比	金额	占比
营业收入	-	不适用	-	不适用	-	不适用	-	不适用
归属于母公司所有者的净利润	-	不适用	-	不适用	-	不适用	-	不适用

(4) 福建眼界

主营业务：提供互联网医疗信息技术服务，主要产品为眼科通医疗服务平台。

报告期内，福建眼界营业收入及净利润情况如下：

单位：万元

项目	2020年1-9月		2019年度		2018年度		2017年度	
	金额	占比	金额	占比	金额	占比	金额	占比
营业收入	669.66	0.37%	476.15	0.19%	380.31	0.18%	272.33	0.17%
归属于母公司所有者的净利润	-145.35	不适用	-407.52	不适用	-359.13	不适用	-249.73	不适用

5、与公立医院共同投资、合作设立子公司相关情况

截至本招股说明书签署日，公司下属医院中，镇江康复和上海和平存在公立医院参股的情形。其中，复旦大学附属眼耳鼻喉科医院自 2002 年起开始持有上海和平股份，截至本招股说明书签署日，复旦大学附属眼耳鼻喉科医院持有上海和平 250 万元出资额（占注册资本的 6.25%）；镇江市第一人民医院自 2014 年起开始持有镇江康复股份，截至本招股说明书签署日，镇江市第一人民医院持有镇江康复 210 万元出资额（占注册资本的 42%）。此外，报告期内，福州眼科、徐州复兴以及镇江康复由公司与当地公立医院签订合作协议并开展业务。报告期内，公司及其子公司不存在为公立医院或其他第三方机构受托管理医院资产的情形。上述相关主体与公立医院投资、合作情况如下：

(1) 镇江康复投资合作情况

华厦眼科与镇江市第一人民医院共同出资设立镇江康复，其中华厦眼科持股 58%，镇江市第一人民医院持股 42%。镇江市第一人民医院提供房产。协议期间，镇江市第一人民医院的医生可由新设的镇江康复聘用。新设镇江康复为营利性医院，独立法人，自负盈亏。根据镇江市第一人民医院于 2019 年 1 月 1 日与镇江康复签署《关于镇江康复眼科医院租用房屋的补充协议》，确认 2014 年 2 月 1 日至 2018 年 12 月 31 日，镇江康复每年支付给镇江市第一人民医院 320 万元费用。其中，2016 年 7 月 1 日起新增 300 平方米的租赁面积，双方不再另行签订租赁合同，租赁日期为 2016 年 7 月 1 日起至 2024 年 1 月 31 日止，租金按照第一年到第五年每年租金人民币 18 万元核算，第六年到第八年每年租金人民币 19.44 万元核算，金额并入下方表格合并计算缴纳。双方同意，租赁期限变更后租金支付安排同时调整如下：

租赁期间	租金(元)	租金支付方式
2019年1月1日至2019年12月31日	3,614,667	银行汇款
2020年1月1日至2020年12月31日	3,636,000	银行汇款
2021年1月1日至2021年12月31日	3,643,200	银行汇款
2022年1月1日至2022年12月31日	3,650,400	银行汇款
2023年1月1日至2024年1月31日	3,954,600	银行汇款

(2) 上海和平投资设立情况

2002年10月,上海商投创业投资有限公司、复旦大学附属耳鼻喉科医院、上海宏阳实业有限公司、吴迺川、韩丽荣、朱莉、夏风华发起设立上海和平,并非由公司与其他主体共同创立。相关各方未单独签署合作协议。2010年12月,公司通过增资的方式入股上海和平。

上海和平原股东上海商投创业投资有限公司于2010年10月25日向其控股股东上海市商业投资(集团)有限公司提交《关于上海和平眼科医院有限公司增资的请示》(沪创投[2010]7号):“根据现业务状况以及公司股东现状,拟引进战略投资者……和平眼科董事会于2010年10月21日决议同意公司增资,现股东均放弃新增资本有限购买权,从现股东外择优选择投资者认缴公司本次不低于人民币3,000万元增资,使和平眼科注册资本由人民币1,000万元增资至人民币4,000万元。增资完成后,和平眼科注册资本为:上海商投创业投资有限公司占注册资本的12.5%;复旦大学附属眼耳鼻喉科医院占注册资本的6.25%;吴迺川占注册资本的1.25%;韩丽荣占注册资本的1.25%;朱莉占注册资本的2.50%;夏风华占注册资本的1.25%;新投资方占注册资本的75%。”

2010年11月1日,上海市商业投资(集团)有限公司向上海商投创业投资有限公司出具《关于同意上海和平眼科医院有限公司增资的批复》(沪商投集团(2010)28号):“你司《关于上海和平眼科医院有限公司增资的请示》(沪创投[2010]7号)收悉。经研究,同意你司提出的上海和平眼科医院增资方案。”

2010年11月3日,上海东洲资产评估有限公司出具《企业价值评估报告》(沪东洲资评报字第DZ100592062号):“经评估,以2010年8月31日为评估基准日,上海和平眼科医院有限公司净资产为10,500,000元,”该份评估报告已经上海市商业投资(集团)有限公司进行国有资产评估备案(备案编号:(2010)第02号)。

(3) 福州眼科合作情况

福州眼科总投资5,000万元,全部由厦门眼科中心以现金投入,按照国家建设标准对门诊楼、病房楼、手术室、供应室、洗衣房、电梯等进行全面改造,并配置眼科医疗设备。福州市第二人民医院提供仓山区人民政府托管的福州市六一南路88号全部用房(原鹤龄医院)作为医疗办公场所,为支持福州眼科发展,同意免费提供房产半年装修期及三个月试运行期。双方共同对新设的福州眼科在技术、人才、管理、信息、培训等方面予以扶持。协议期间,福州市第二人民医院眼科医师按照自愿原则可转入福州眼科。厦门眼科中心帮助福州眼科开展学科建设和人才培养。收益及费用结算分为保底收益和收益分成。福州眼科年医疗总收入8,000万元以上,保底支付福州市第二人民医院200万元;福州眼科年医疗总收入8,000万元以下,保底支付款200万元中可扣除近期因福州地铁建设而拆迁的少部分楼房及福州市第二人民医院占用的少部分房屋使用费。根据福州眼科年医疗总收入金额,除上述保底收益外,依照如下比例提成:年医疗总收入数3,000万元以上,医疗总收入数*2%;年医疗总收入数6,000万元以上,医疗总收入数*3%;年医疗总收入数10,000万元以上,医疗总收入数*3.5%。合作协议有效期至2020年7月31日(仓山区人民政府向福州市第二人民医院托管鹤龄医院房产的截止时间)。福州眼科为营利性医院,医院为独立法人,独立承担民事责任,由厦门眼科中心负责新设福州眼科医院经营管理实行现代企业制度,独立核算,自负盈亏。

(4) 徐州复兴合作情况

华夏眼科与徐州嘉信美誉医院管理有限公司(简称“嘉信美誉”)以现金投入方式投入6,000万元,将徐州复兴建成为江苏乃至全国技术领先、设备先进、专科齐全、管理服务优良的国家三级眼科医院,成为徐州医疗体制改制的

成功范例，为徐州医疗体制改制提供借鉴，满足徐州及周边地区群众的眼科医疗服务需求。华厦眼科与嘉信美誉投资用于购买设备、房屋设计、装修等。徐州医科大学附属第三医院提供办医场所。协议期间，徐州医科大学附属第三医院原眼科医护人员可以加入徐州复兴工作。收益及费用结算方面，签订之日起第一个合作年度，徐州复兴支付给徐州医科大学附属第三医院 60 万元作为保底收益；自第二个合作年度起，徐州复兴支付 120 万元作为徐州医科大学附属第三医院保底收益，另外根据约定的合作收入比例提取收益：年医疗总收入数 3000 万元以上，医疗总收入数*3%；年医疗总收入数 5000 万元以上，医疗总收入数*4%；年医疗总收入数 8000 万元以上，医疗总收入数*6.5%；年医疗总收入数 10000 万元以上，医疗总收入数*10%。新设徐州复兴为独立法人，独立核算；由华厦眼科及嘉信美誉进行管理，投资购买先进设备等。

截至 2020 年 8 月 1 日，《合作组建福州眼科医院框架协议》已经终止，福州眼科的公立医院合作方福州市第二人民医院未持有福州眼科的股权，对福州眼科的医疗资产没有所有权。2020 年 12 月 11 日，福州仓山国有资产运营有限公司与福州眼科签署《房屋租赁合同》，约定福州仓山国有资产运营有限公司将其拥有的坐落于福州市仓山区六一南路 88 号房屋出租给福州眼科使用，租赁期限自 2020 年 8 月 1 日至 2023 年 7 月 31 日。

健康促进法第四十条第三款规定：“政府举办的医疗卫生机构不得与其他组织投资设立非独立法人资格的医疗卫生机构，不得与社会资本合作举办营利性医疗卫生机构。”2020 年 6 月 1 日前，未有法律、行政法规明确规定禁止公立医院与社会资本合作举办营利性医疗卫生机构。健康促进法亦未明确已经存在的公立医院与社会资本合作举办营利性医疗卫生机构情形是否需要终止。截至本招股说明书签署日，除福州眼科外，上述其他三家子公司镇江康复、上海和平以及徐州复兴仍存在公立医院参股或由公司与当地公立医院签订合作协议并开展业务的情形。若未来健康促进法细则出台并要求上述主体进行相应整改，上述子公司的股权结构面临进行调整的风险，主管部门亦可能会取消相关子公司的经营资质或者要求其停业整顿等，上述情形对相关子公司未来的经营和发展将会产生一定不利影响。镇江康复、上海和平以及徐州复兴 2019 年度总收入合计占公司总收入的比例为 10.11%，净利润合计占公司净利润的比例为

3.91%，占比较低，对公司整体经营影响较小，对公司本次发行上市不构成重大不利影响。

上述主体均持有独立的《医疗机构执业许可证》，为独立经营的医疗机构，在经营地点均设有独立标示，能够明显与合作公立医院相区别，同时具备独立法人主体名称下相应的诊疗单据和诊疗文书，合作模式已经相关政府部门批复或主管部门证明合作模式合法合规，不存在科室承包情形。

上述合作协议中均未明确约定合作关系终止后，当地公立医院投资份额及涉及医疗资产的处理方式。公司承诺，上述合作期限届满后，将根据相关法律法规与当地公立医院进行妥善处理相关事宜。当地公立医院与公司旗下医院存在竞争关系，但该竞争关系不会对公司的持续经营构成重大不利影响。

6、在公司下属医院任职的少数股东入股是否涉及股份支付

报告期内，在公司下属医院任职的少数股东入股情况及其在公司任职情况具体如下：

序号	子公司	少数股东	穿透后自然人	少数股东任职情况 ^{注1}	少数股东直接持股比例	子公司成立时间	入股/增资时间	入股价格
1	五峰华夏	谭莉莉	谭莉莉	未任职 ^{注2}	0.01%	2017年5月	2017年6月	1元/ 1元注册资本
2	三水华夏	卢敏	卢敏	三水华夏业务院长	49.00%	2018年8月	2018年8月	1元/ 1元注册资本
3	三台华夏	王宏	王宏	绵阳华夏总经理	15.00%	2017年4月	2018年12月	1元/ 1元注册资本
4	东莞华夏	厦门融卓股权投资合伙企业(有限合伙)	谢曼丽 梁秀栋 程雁玲 罗建	东莞华夏副总经理 东莞华夏业务院长 东莞华夏总经理助理兼会员部主任 东莞华夏副院长兼视光科主任	10.00%	2016年5月	2019年7月	1元/ 1元注册资本

序号	子公司	少数股东	穿透后自然人	少数股东任职情况 ^{注1}	少数股东直接持股比例	子公司成立时间	入股/增资时间	入股价格
5	荆州眼视光	章文华	章文华	荆州华眼视光总经理	30.00%	2019年8月	2019年8月	1元/ 1元注册资本
6	深圳华夏	厦门美策股权投资合伙企业(有限合伙)	贺权 傅培 吴锐锋 杨仲铂 陈佩润 赵铁英 李世英 韩冰 张宏 叶玲仙 朱娜 周亚男 龙海超	深圳华夏副主任医师 深圳华夏业务副院长 深圳华夏主治医师 深圳华夏麻醉医师 深圳华夏总经理 深圳华夏院长 深圳华夏院感办副主任 深圳华夏业务副院长 深圳华夏主任医师 深圳华夏学科运营中心主任 深圳华夏营销副总 深圳华夏健教部专员 深圳华夏财务副主任	4.53%	2015年4月	2019年10月、2020年6月	1元/ 1元注册资本

注1: 此处任职情况为截至2020年9月30日相关员工任职情况

注2: 谭莉莉曾任宜昌华夏验光配镜组店长, 截至2020年9月30日已离职

注3: 上表仅包括报告期内在公司下属医院任职的少数股东于报告期内因入股/增资导致持有下属医院股权比例变动的情况

根据《企业会计准则第 11 号-股份支付》及《企业会计准则-应用指南》，股份支付指企业授予职工期权、认股权证等衍生工具或其他权益工具，对职工进行激励或补偿，以换取职工提供的服务，实质上属于职工薪酬的组成部分。结合前述定义对上表中在公司下属医院任职的少数股东入股情况是否属于股份支付逐项分析如下：

(1) 谭莉莉入股五峰华夏、卢敏入股三水华夏、王宏入股三台华夏、章文华入股荆州眼视光

由上表可知，谭莉莉入股五峰华夏、卢敏入股三水华夏、王宏入股三台华夏及章文华入股荆州眼视光的入股时间与对应各新设子公司成立时间较为接近，系公司基于双方长期合作考虑，引入相关少数股东共同创立子公司以促进业务发展的股东合作行为。此外，前述少数股东入股价格均系 1 元/1 元注册资本，不低于入股时点子公司每股净资产金额且与公司入股价格一致，前述少数股东入股价格具有公允性。因此，上述入股行为不构成股份支付。

(2) 厦门融卓股权投资合伙企业（有限合伙）入股东莞华夏、厦门美策股权投资合伙企业（有限合伙）入股深圳华夏

1) 厦门融卓股权投资合伙企业（有限合伙）入股东莞华夏

2019 年 7 月，公司与厦门融卓股权投资合伙企业（有限合伙）签订《东莞市华夏眼科医院有限公司股权转让合同》，双方约定公司将其持有东莞华夏 360 万元出资额以 360 万元转让予厦门融卓股权投资合伙企业（有限合伙），转让价格系 1 元/1 元注册资本。

东莞华夏成立于 2016 年 5 月，由于医院建设前期投入规模较大、固定成本占比较高，且需要一定的时间在当地市场建立品牌知名度及稳定的获客渠道，东莞华夏自开业之初至 2019 年均未盈利，且截至 2018 年末东莞华夏净资产低于实收资本金额。厦门融卓股权投资合伙企业（有限合伙）受让东莞华夏的价格高于 2018 年末东莞华夏每股净资产金额，系梁秀栋、谢曼丽等东莞华夏员工长期看好东莞华夏，为促进东莞华夏业务快速发展的主动投资行为，交易价格

具有公允性，不构成股份支付。

2) 厦门美策股权投资合伙企业(有限合伙)入股及增资深圳华夏

2019年10月，公司与厦门美策股权投资合伙企业(有限合伙)签订《股权转让协议》，双方约定公司将其持有深圳华夏3.08%的股权以233.60万元转让予厦门美策股权投资合伙企业(有限合伙)，转让价格系1元/1元注册资本。2020年6月，根据深圳华夏《股东(会)关于变更注册资本的决议》，深圳华夏全体股东一致同意厦门美策股权投资合伙企业(有限合伙)认缴深圳华夏114.90万元新增注册资本，增资价格系1元/1元注册资本，增资完成后厦门美策股权投资合伙企业(有限合伙)认缴出资额为348.50万元，持有深圳华夏4.53%股权。

深圳华夏成立于2015年4月，由于医院建设前期投入规模较大、固定成本占比较高，且需要一定的时间在当地市场建立品牌知名度及稳定的获客渠道，深圳华夏自开业之初至2019年均未盈利，且截至2019年末深圳华夏净资产低于实收资本金额。厦门美策股权投资合伙企业(有限合伙)入股及增资深圳华夏的价格均高于2019年末及2020年9月末深圳华夏每股净资产金额，系陈佩润、赵铁英等深圳华夏员工长期看好深圳华夏，为促进深圳华夏业务快速发展的主动投资行为，交易价格具有公允性，不构成股份支付。

综上，公司下属医院少数股东存在于公司任职的情形，但结合入股时间、入股价格及持股原因等因素综合判断其于报告期内的入股行为不构成股份支付，无需按照《企业会计准则第11号—股份支付》进行会计处理。

(二) 重要子公司厦门眼科中心的主要历史沿革

1、1997年7月，作为全民事业单位设立

1997年7月27日，厦门市开元区¹机构编制委员会作出《关于成立厦门眼科中心的批复》(编号为厦门编(1997)018号)，经研究，同意成立厦门眼科中心(事业单位)，该中心为全民事业单位。

¹ 2003年原厦门市开元区撤销行政区，与原厦门市思明区、鼓浪屿区合并成立新的思明区。

2、2004年6月，事业单位改制并变更为营利性医疗机构

2002年11月13日，厦门市开元区政府、厦门眼科中心共同委托厦门实务采购有限公司就厦门眼科中心（事业单位）改制进行招标。华夏投资与欧华进出口参加了投标。参与厦门眼科中心（事业单位）改制项目并与厦门市开元区卫生局进行洽谈的其他主体包括新加坡鹰阁集团、上海博爱医院股份管理公司、香港世界眼科（中国）公司、厦门银鹭集团。

2003年7月31日，厦门市开元区卫生局向厦门市开元区政府出具《开元区卫生局关于厦门眼科中心股权转让的请示》（厦开卫[2003]27号），经多次洽谈和比选，华夏投资、欧华进出口具备签约条件。同意厦门眼科中心（事业单位）改制为股份制营利性医疗机构，建议厦门眼科中心（事业单位）的股权整体转让给华夏投资、欧华进出口。

2003年8月5日，厦门市开元区人民政府下发《关于厦门眼科中心改制会议纪要》（[2003]5号），同意厦门眼科中心（事业单位）改制为营利性医疗机构。在多家洽谈对象中，华夏投资、欧华进出口完全接受招标条件，对厦门眼科中心无形资产报价最高，以800万元计价。同意将厦门眼科中心（事业单位）的股权整体转让给华夏投资、欧华进出口。

据此，厦门眼科中心（事业单位）改制后的股权出售系通过政府部门组织的招投标和协议谈判的方式进行。华夏投资、厦门欧华进出口对厦门眼科中心无形资产出价最高，成交价格具有合理性。

在国家法律法规层面，《事业单位国有资产管理暂行办法》（2006年7月1日起施行）等关于处置事业单位资产需要通过拍卖等市场竞价方式公开进行的法律法规尚未制定实施。因此，在2003年厦门眼科中心（事业单位）改制时，国家层面并未要求处置事业单位资产需要通过拍卖、挂牌等程序。

在地方法律法规层面，厦门市人民政府于2003年7月23日发布并实施《厦门市市属国有事业单位改制的若干规定（试行）》。《厦门市市属国有事业单位改制的若干规定（试行）》第十四条规定：“事业单位以整体出售方式改制的，其资产、负债和权益经中介机构评估后，通过产权交易中心挂牌出售”；

第三十七条规定：“各区属事业单位改制、因行政区划调整事业单位撤并或精简编制的可结合实际情况参照执行”。该规定适用于厦门市市属国有事业单位改制，而厦门眼科中心（事业单位）系经厦门市开元区机构编制委员会批复成立的区属事业单位，无需参照该规定第十四条执行。此外，作为《厦门市市属国有事业单位改制的若干规定（试行）》发布机关的厦门市人民政府在“厦府[2016]37号”《厦门市人民政府关于确认厦门眼科中心改制转让有关事项的批复》中，已经对厦门眼科中心事业单位改制过程履行了内部决策程序情况、《厦门眼科中心股权转让合同》真实、合法、有效，以及不存在国有资产流失的情形进行了确认。

因此，厦门眼科中心（事业单位）改制可以不履行公开挂牌和招投标程序，厦门眼科中心改制通过招投标和协议谈判的方式进行，不存在应挂牌未挂牌、应招标未招标的情形，程序合法合规。

经网络核查并经华夏投资、欧华进出口的确认，厦门眼科中心（事业单位）改制不存在商业贿赂、行政处罚或诉讼纠纷情况。

2003年8月8日，厦门市开元区财政局与华夏投资、欧华进出口签订《厦门眼科中心股权转让合同》，厦门市开元区财政局将其持有的厦门眼科中心（事业单位）100%的股权转让给华夏投资、欧华进出口，其中华夏投资受让厦门眼科中心（事业单位）95%的股权，欧华进出口受让5%的股权。本次股权转让价格由转让基准日厦门眼科中心（事业单位）无形资产及其他资产的评估值两部分组成；其中无形资产以中利资评报字（2002）第015号《厦门眼科中心整体无形资产评估报告》为基础协商作价800万元，不再另行评估；其他资产以评估机构评估值为准。

2004年2月20日，厦门市思明区财政局与华夏投资、欧华进出口公司签署《补充合同》，资产评估机构由双方共同在厦门市的资产评估机构中招标确定两家，其他资产的转让价格以两家资产评估机构作出的评估结果的算术平均值为依据确定。

2004年3月12日，福建省卫生厅作出闽卫[2004]函119号，同意核准“厦门眼科中心”变更为营利性医疗机构。

2004年6月9日,厦门市思明区人民政府印发《思明区人民政府关于同意厦门眼科中心股权转让的批复》(厦思政[2004]82号),同意厦门眼科中心(事业单位)改制方案,股权整体转让给华夏投资、欧华进出口;改制基准日为2003年7月31日,股权转让价格由基准日厦门眼科中心(事业单位)无形资产和其他资产评估值两部分构成,为17,086,693.86元,其中无形资产评估作价800万元,其他资产(扣减待处理流动资产净损失110,292.00元后)评估作价9,086,693.86元。

2003年8月12日及2004年5月27日,收购方分两期向开元区财政局支付了上述转让款。

自2003年开始事业单位改制至2004年改制完成期间,厦门眼科中心的相关资产、未分配利润总体保持增长,不存在较大减值或流失情况,主要员工未发生对其业务经营产生实质影响的重大变化。

根据厦门市开元区财政局与华夏投资、欧华进出口签署的《厦门眼科中心股权转让合同》,本次股权转让的股权转让基准日为2003年7月31日,自股权转让基准日后,厦门眼科中心的资产变化、资产责任、盈亏、债权、债务、经营风险等均由受让方华夏投资、欧华进出口负责,与转让方厦门市开元区财政局无关。根据《厦门眼科中心体制改革职工安置方案》,厦门眼科中心事业单位职工领取经济补偿金后,即与原单位解除劳动关系,与改制后的单位重新签订劳动合同。2016年9月30日,厦门市思明区人民政府向厦门市人民政府提交《厦门市思明区人民政府关于确认厦门眼科中心改制转让有关事宜的请示》(厦思政[2016]91号),就厦门眼科中心事业单位改制过程,思明区政府认为,原开元区人民政府将厦门眼科中心股权整体转让给华夏投资和欧华进出口的行为,履行了内部决策程序,原开元区政府授权厦门市开元区财政局同华夏投资和欧华进出口签订的《厦门眼科中心股权转让合同》真实、合法、有效,华夏投资和欧华进出口遵照合同内容履行至今,未出现违约行为;前述股权转让行为不存在国有资产流失的情形。

2016年10月14日,厦门市人民政府出具《厦门市人民政府关于确认厦门眼科中心改制转让有关事项的批复》,同意思明区政府关于厦门眼科中心(事业

单位)股权转让过程中有关事项的审核意见。

综上,厦门眼科中心(事业单位)2004年改制为营利性医疗机构的过程程序完备,取得了厦门市思明区人民政府以及厦门市人民政府的批复,合法合规;定价依据公允、合理,收购方已支付对价;不存在国有资产流失的情形。自2003年开始事业单位改制至2004年改制完成期间,厦门眼科中心的相关资产、未分配利润总体保持增长,不存在较大减值或流失情况,主要员工未发生对其业务经营产生实质影响的重大变化。厦门眼科中心事业单位改制基准日2003年7月31日后的相关资产、盈亏等均由受让方华夏投资、欧华进出口负责,并已由改制后华夏投资、欧华进出口设立的厦门眼科中心整体承接。厦门眼科中心事业单位改制完成后原事业单位的员工自愿与厦门眼科中心重新签订劳动合同,其劳动关系由改制后华夏投资、欧华进出口设立的厦门眼科中心承接。

本次出资转让完成后,厦门眼科中心的出资人及出资情况如下:

序号	出资人名称	出资额(万元)	出资比例(%)
1	华夏投资	3,325.00	95.00
2	欧华进出口	175.00	5.00
合计		3,500.00	100.00

3、2006年1月,变更为非营利性医疗机构

为更好推动厦门眼科中心日常运营,厦门眼科中心变更为非营利性医疗机构。

2005年12月20日,福建省卫生厅同意厦门眼科中心的经营性质变更为非营利性。

2006年1月18日,华夏投资和欧华进出口向厦门市民政局提出《关于申请民办非企业单位登记的报告》,申请民办非企业单位的注册登记手续。

2006年1月20日,厦门嘉泓会计师事务所有限公司出具厦门眼科中心(民非)设立时的《验资报告》(厦嘉泓[2006]Y103号),截至2006年1月19日,厦门眼科中心(筹)已收到全体举办者缴纳的开办资金合计人民币3,500万元,

均为货币出资，其中华夏投资出资 3,325 万元占开办资金的 95%，欧华进出口出资 175 万元，占开办资金的 5%。

2006 年 1 月 26 日，厦门市民政局作出厦民社[2006]9 号《厦门市民政局关于同意“厦门眼科中心”登记的批复》，厦门眼科中心（民非）符合民办非企业（法人）单位登记条件，准予登记。

其前述改制后因既有政策而适用相关税率优惠。此外，厦门眼科中心 2006 年变更为非营利性医疗机构时获取的政府补助项目均非因厦门眼科中心经营性质变更而非营利性而取得，不存在获取非营利性医疗机构特有政府补助的情形。除民办非企业单位证书外，厦门眼科中心（民非）获得的主要资质证书均不以证照申请主体为非营利性医疗机构为必要条件，亦不存在取得特定证照的情形。

厦门眼科中心作为民办非企业单位设立时，其出资人及出资情况如下：

序号	出资人名称	出资额 (万元)	实缴出资 (万元)	出资比例 (%)	出资方式
1	华夏投资	3,325.00	3,325.00	95.00	货币
2	欧华进出口	175.00	175.00	5.00	货币
合计		3,500.00	3,500.00	100.00	-

4、2010 年 3 月，名称变更及使用第二名称

2007 年 6 月 4 日，福建省卫生厅作出闽卫函[2007]352 号《福建省卫生厅关于同意厦门眼科中心变更名称的批复》，同意厦门眼科中心（民非）将名称变更为“厦门大学附属厦门眼科中心”作为第一名称，同意“厦门眼科中心”作为第二名称。

2010 年 3 月 9 日，厦门市民政局作出厦民社[2010]21 号《关于同意“厦门眼科中心”第一名称变更的批复》，同意厦门眼科中心（民非）的第一名称变更为“厦门大学附属厦门眼科中心”，“厦门眼科中心”作为第二名称。

5、2010 年 9 月，出资转让

2010 年 9 月 13 日，华夏投资与华夏眼科有限签署《厦门大学附属厦门眼科中心出资转让协议》，华夏投资将其在厦门眼科中心（民非）的 95% 的出资（3,325

万元)转让给华夏眼科有限。

同日,华夏投资和欧华进出口签署《出资人决议》,同意华夏投资将其在厦门眼科中心(民非)的出资 3,325 万元转让给华夏眼科有限。

2010 年 10 月 11 日,厦门市民政局出具《关于厦门大学附属厦门眼科中心出资人情况的说明》,截至 2010 年 10 月 11 日,厦门眼科中心(民非)开办资金 3,500 万元,其中华夏眼科有限出资 3,325 万元、欧华进出口出资 175 万元。

华夏投资将其持有的厦门眼科中心(民非)95%的出资转让给华夏眼科有限的价格为 3,325 万元,对应每 1 元出资的价格为 1 元。本次转让前,华夏眼科有限、华夏投资及欧华进出口的实际控制人均为苏庆灿。本次转让系同一控制下的转让,定价具备合理性且公允。

2010 年 10 月,华夏眼科有限通过冲抵对华夏投资的其他应收款的方式支付了上述转让款 3,325 万元。

综上,华夏投资将其持有的厦门眼科中心(民非)95%的出资转让给华夏眼科有限已经履行了相应程序,定价具备合理性且公允。华夏眼科有限已支付对价。

本次出资转让完成后,厦门眼科中心(民非)出资人及出资情况如下:

序号	出资人名称	出资额 (万元)	实缴出资 (万元)	出资比例(%)	出资方式
1	华夏眼科有限	3,325.00	3,325.00	95.00	货币
2	欧华进出口	175.00	175.00	5.00	货币
合计		3,500.00	3,500.00	100.00	-

6、2015 年 12 月,设立有限公司

2013 年 12 月,公司拟筹备首次公开发行股票并上市,启动了将厦门眼科中心变更为营利性的相关程序。

根据厦门市卫生局核发的营利性医疗机构的执业许可证以及相关政府证明,厦门眼科中心(民非)于 2013 年 12 月 23 日起变更为营利性医疗机构。厦门眼科中心(民非)变更经营性质未对其患者接受度以及市场竞争造成重大不利影响。

2015年11月27日,厦门市市场监督管理局出具登记内名预核字[2015]第2002015112710010号《名称预先核准通知书》,同意华夏眼科有限和欧华进出口在厦门市思明区设立的商事主体名称为“厦门大学附属厦门眼科中心有限公司”。

2015年12月11日,华夏眼科有限和欧华进出口签署《厦门大学附属厦门眼科中心有限公司章程》,约定厦门眼科中心注册资本3,500万元,其中华夏眼科有限出资3,325万元,欧华进出口出资175万元。

2015年12月17日,厦门眼科中心取得厦门市市场监督管理局核发的《营业执照》。

厦门眼科中心设立时股权结构如下:

序号	股东名称	认缴出资额 (万元)	实缴出资额 (万元)	出资比例(%)	出资方式
1	华夏眼科有限	3,325.00	0.00	95.00	货币
2	欧华进出口	175.00	0.00	5.00	货币
合计		3,500.00	0.00	100.00	-

厦门眼科中心《公司章程》第十二条约定:“出资期限:所认缴的注册资本分期于2035年12月31日前缴足。”

2016年6月30日,厦门信贤会计师事务所有限公司出具厦信贤验字[2016]NY6-45号《验资报告》,截至2016年6月29日,厦门眼科中心已收到全体股东缴纳的出资3,500万元,均为货币出资,其中华夏眼科缴纳3,325万元,欧华进出口出资175万元。

厦门眼科中心股东已按期足额缴纳公司章程中规定的各自所认缴的出资额,不存在未实缴出资的情形,不存在股权或出资纠纷。

7、2015年12月,进行资产承接及改制

厦门大学附属厦门眼科中心有限公司于2015年12月17日设立并取得有限责任公司营业执照,在该商事主体设立的时点,未承接任何厦门眼科中心(民非)的资产和负债;厦门大学附属厦门眼科中心有限公司商事主体设立后厦门眼科中

心(民非)仍处于存续状态,因此民非改制事宜仍需由厦门眼科中心(民非)出资人审议。

2016年1月30日,厦门眼科中心(民非)召开出资人会议并作出决议,同意厦门眼科中心(民非)以净资产折股方式改制为有限责任公司,厦门眼科中心(民非)全体出资人按其出资比例,将所享有的厦门眼科中心(民非)截至2015年12月31日的净资产投入厦门眼科中心;各出资人以其在厦门眼科中心(民非)的出资比例所享有的净资产认购相同比例的厦门眼科中心股权;厦门眼科中心(民非)全部债权债务由厦门眼科中心承继。

2016年1月30日,厦门眼科中心召开股东会并作出决议:同意厦门眼科中心(民非)全体出资人按其出资比例,将所享有的厦门眼科中心(民非)截至2015年12月31日的净资产投入厦门眼科中心;厦门眼科中心(民非)全部资产及负债由厦门眼科中心承继。

2017年1月10日,厦门市卫生和计划生育委员会出具《厦门市卫生和计划生育委员会关于厦门大学附属厦门眼科中心注销民办非企业法人后资产处置事宜的批复》,同意厦门眼科中心(民非)注销民办非企业法人代表单位,厦门眼科中心(民非)的全部资产及有关债权债务由厦门眼科中心予以承接。

2017年1月25日,致同会计师事务所(特殊普通合伙)出具了“致同审字[2017]第350FB0038号”《审计报告》,对厦门眼科中心(民非)截至2015年12月31日的净资产进行了审计。

2017年2月6日,厦门市卫生和计划生育委员会出具《关于厦门大学附属厦门眼科中心资产处置事宜的函》,同意并确认:厦门眼科中心(民非)作为非营利性医疗机构期间(截至2013年12月23日)的全部资产负债及业务由原设置单位指定营利性医疗机构承接及继续运营,上述资产承接合法合规。

2017年3月26日,厦门市思明区人民政府向厦门市人民政府提交了《关于确认厦门大学附属厦门眼科中心营利性改制事宜的请求》(厦思政[2017]45号),“厦门眼科中心”经营性质变更为营利性医疗机构的时间为2013年12月23日;“厦门眼科中心”作为非营利性医疗机构期间(截至2013年12月23日)的全部资产

负债及业务由其举办者指定营利性医疗机构承接及继续经营,上述资产承接合法合规。“厦门眼科中心”(民非)以截至2015年12月31日的净资产折股方式改制为厦门眼科中心。

2017年6月9日,厦门市人民政府出具《厦门市人民政府关于确认眼科中心营利性改制事项的批复》(厦府[2017]206号),同意思明区人民政府上报的《关于确认厦门大学附属厦门眼科中心营利性改制事宜的请求》(厦思政[2017]45号)关于眼科中心营利性改制事项的审核意见。

8、2016年6月,实缴出资变更

2016年6月27日,厦门眼科中心股东会作出决议,同意实收资本变更为3,500万元,并相应修改公司章程。

2016年6月30日,厦门信贤会计师事务所有限公司出具厦信贤验字[2016]NY6-45号《验资报告》,截至2016年6月29日,厦门眼科中心已收到全体股东缴纳的出资3,500万元,均为货币出资,其中华夏眼科缴纳3,325万元,欧华进出口出资175万元。

本次实缴出资后,厦门眼科中心的股权结构如下:

序号	股东名称	认缴出资额 (万元)	实缴出资额 (万元)	出资比例(%)	出资方式
1	华夏眼科	3,325.00	3,325.00	95.00	货币
2	欧华进出口	175.00	175.00	5.00	货币
合计		3,500.00	3,500.00	100.00	-

9、2016年7月,第一次增加注册资本

2016年7月5日,厦门眼科中心召开股东会并作出决议:(1)公司注册资本由3,500万元增加至5,000万元,新增的注册资本由华夏眼科以货币形式认缴1,425万元,欧华进出口以货币形式认缴75万元;(2)修改公司章程相关条款。

2016年7月6日,厦门眼科中心股东签署《公司章程修正案》。

2016年7月7日,厦门信贤会计师事务所有限公司出具厦信贤验字

[2016]NY7-3 号《验资报告》，截至 2016 年 7 月 6 日，厦门眼科中心已收到全体股东缴纳的新增注册资本 1,500 万元，均为货币出资，其中华夏眼科缴纳 1,425 万元，欧华进出口缴纳 75 万元。

2016 年 7 月 11 日，厦门市市场监督管理局向厦门眼科中心出具登记内备字 [2016]第 2002016070830121 号《备案通知书》，对厦门眼科中心上述增资扩股及注册资本缴纳事项予以备案。

2016 年 7 月 11 日，厦门眼科中心取得厦门市市场监督管理局核发的变更后的《营业执照》。

本次注册资本增加完成后，厦门眼科中心的股权结构为：

序号	股东名称	认缴出资额 (万元)	实缴出资额 (万元)	出资比例(%)	出资方式
1	华夏眼科	4,750.00	4,750.00	95.00	货币
2	欧华进出口	250.00	250.00	5.00	货币
合计		5,000.00	5,000.00	100.00	-

10、2016 年 8 月，第一次股权转让

2016 年 8 月 19 日，厦门眼科中心召开股东会并作出决议：同意股东欧华进出口将其持有的厦门眼科中心 5% 的股权（对应的注册资本为 250 万元）以 250 万元的价格转让给华夏眼科。

2016 年 8 月 19 日，欧华进出口与华夏眼科签订《股权转让协议》，欧华进出口将其持有的厦门眼科中心 5% 的股权以 250 万元的价格转让给华夏眼科。

2016 年 8 月 26 日，厦门眼科中心取得厦门市市场监督管理局核发的变更后的《营业执照》。

本次股权转让完成后，厦门眼科中心的股权结构如下：

序号	股东名称	认缴出资额 (万元)	实缴出资额 (万元)	出资比例(%)	出资方式
1	华夏眼科	5,000.00	5,000.00	100.00	货币
合计		5,000.00	5,000.00	100.00	-

11、2018年3月，民办非企业单位注销

2016年11月10日，厦门眼科中心（民非）理事会作决议，以2013年12月23日为基准日（由于厦门眼科中心（民非）于2013年12月23日变更为营利性医疗机构）进行清算审计，并注销在厦门市民政局登记注册的民办非企业法人单位；同意成立清算小组，并将清算小组成员向业务主管单位报备。

2016年11月21日，厦门市卫生和计划生育委员会出具《关于厦门大学附属厦门眼科中心（民非）申请注销民办非企业法人单位的批复》（厦卫医政[2016]517号），同意厦门眼科中心（民非）向民政部门申请注销民办非企业单位登记。

2017年12月27日，厦门眼科中心（民非）提交《民办非企业单位法人注销申请表》，其清算结论载明，经清算，截至2013年12月23日，厦门眼科中心（民非）净资产为52,085.96万元，厦门眼科中心（民非）作为非营利性医疗机构期间（截至2013年12月23日）的全部资产负债及业务由其举办者指定营利性医疗机构承接及继续运营。实际控制人苏庆灿将厦门眼科中心（民非）清算审计结果的净资产52,085.96万元扣除举办人出资额及奖励等合理回报后折成现金42,012.90万元转入到厦门眼科中心（民非）账户，在办理民办非企业单位登记注销时，由厦门眼科中心（民非）将这部分现金捐赠给福建省华夏光明基金会。上述《民办非企业单位法人注销申请表》已经业务主管单位厦门市卫生和计划生育委员会确认“同意清算注销”。

2018年3月1日，厦门市民政局出具《准予注销行政许可决定书》（厦民非许准销字[2018]第2号），准予厦门眼科中心（民非）注销登记。

自2013年12月23日厦门眼科中心（民非）变更为营利性医疗机构后，厦门眼科中心未继续享受民办非企业单位相关税收优惠政策，由营利性的厦门眼科中心根据税收法律法规的规定进行纳税申报并进行经营。厦门眼科中心（民非）清算基准日认定为2013年12月23日以及清算结论已取得厦门市卫生和计划生育委员会、厦门市思明区人民政府、厦门市人民政府出具以及厦门市民政局

局批准，且具有合理性，定价公允。此外，厦门眼科中心在民办非企业单位阶段的出资人为华夏投资、欧华进出口以及华夏眼科有限，不存在国有股东，不存在损害国有资产的情形。

2015年12月17日厦门眼科中心取得有限责任公司营业执照，改制程序基本完成并由新设商事主体完成资产承接后，民办非企业单位开始启动注销程序，最终于2018年3月完成注销，具备合理性。

至此，厦门眼科中心(民非)再次改制为营利性医疗机构已履行变更经营性质、设立拟承接资产和负债的商事主体、内部决策、审计程序，并经厦门市卫生和计划生育委员会、厦门市思明区人民政府以及厦门市人民政府确认其改制程序，民办非企业最终完成注销，改制程序完整。

厦门眼科中心(民非)改制时实际捐赠主体为其出资人的实际控制人苏庆灿，其作为厦门眼科中心(民非)注销时剩余财产捐赠义务人具有合理性，厦门市民政局已出具《证明》认定厦门眼科中心(民非)捐赠义务人为苏庆灿并同意厦门眼科中心(民非)注销。厦门眼科中心(民非)注销过程中剩余资产处置符合相关规定。本次捐赠由苏庆灿将厦门眼科中心(民非)清算审计结果的净资产(包括投入资本和历年经营累计所得)52,085.96万元扣除举办人出资额及奖励等合理回报后折成现金42,012.90万元通过厦门眼科中心(民非)捐出具有合理性，捐赠款支付形式为现金，不涉及其他应捐赠的具体财产。厦门眼科中心(民非)改制时剩余利润已包含在捐赠款42,012.90万元中捐出的净资产基数中，已相应捐赠。根据《民政部办公厅关于社会团体兴办经济实体有关问题的复函》、厦门市民政局出具的《关于“厦门眼科中心”单位性质的说明》及《福建省人民政府办公厅转发省医改办等部门关于加快推进社会办医若干意见的通知》，厦门眼科中心(民非)改制时需将其投入资本和历年经营累计所得(包括剩余利润)扣除举办人出资额及奖励等合理回报后确定捐赠金额并由其捐赠义务人履行捐赠义务，相关捐赠款42,012.90万元已完整计算、提取并真实捐赠。

报告期内，42,012.90万元厦门眼科中心民办非企改制捐赠款主要支出情况如下：

单位：元

项目	2020年1-9月	2019年度	2018年度	2017年度
捐资助学	360,000	11,000,000 ^{注2}	10,000,000 ^{注3}	-
扶贫济困	1,030,000	300,000	1,000,000	-
购房及相关款项	3,342,620 ^{注1}	-	-	-
合计	4,732,620	11,300,000	11,000,000	-

注1：该笔款项系福建省惠泽慈善基金会向与公司无关联关系的独立第三方购买办公场所，相关物业权利人已变更为福建省惠泽慈善基金会。

注2：主要系厦门大学教育发展基金捐资助学款 10,000,000 元。

注3：主要系厦门大学教育发展基金捐资助学款 10,000,000 元。

报告期内福建省惠泽慈善基金会接受捐助的厦门眼科中心民办非企改制捐赠款 42,012.90 万元不涉及对公司眼科诊疗慈善救助相关业务的捐赠或支出。福建省惠泽慈善基金会承诺，该笔款项的使用将严格按照《福建省惠泽慈善基金会章程》限定的业务范围进行，主要包含捐资助学、扶贫济困、为除眼疾患者外的困难患者提供医疗救助。若公司上市后，不会将该笔款项直接或者间接用于支付公司下属医院患者慈善款或补助款，不会以任何形式将该捐赠笔款项转回至公司或公司的实际控制人。

福建省华夏光明基金会相关情况如下：

2018年6月12日，经厦门市民政局“厦民[2018]141号”《厦门市民政局关于同意福建省华夏光明基金会更名的审查意见》批准，福建省华夏光明基金会更名为“福建省惠泽慈善基金会”。

(1) 福建省惠泽慈善基金会基本情况

根据福建省民政厅于2020年7月13日核发的《基金会法人登记证书（慈善组织）》，福建省惠泽慈善基金会的基本情况如下：

名称：福建省惠泽慈善基金会；法定代表人：陈清；注册资金：200万元；业务范围：资助白内障复明工程及其他眼病救治；资助诊疗新技术研究项目；资助开展各类疾病的普查、义诊及诊治项目；资助困难医护人员的培养项目；扶贫济困，资助困难群众。

(2) 设立背景

根据福建省惠泽慈善基金会设立时申请书，为了回馈社会、惠泽百姓、给贫困眼疾患者提供医疗救助，福建省惠泽慈善基金会（当时名称为“厦门眼科中心光明基金会”）以来源于厦门眼科中心（民非）的 200 万元作为原始基金，于 2006 年 10 月 18 日向福建省民政厅申请设立注册。

(3) 创始人及历届理事会成员

福建省惠泽慈善基金会的发起组织为厦门眼科中心（民非），截至本招股说明书签署日，其历届理事会成员如下：

序号	换届选举时间	理事会成员	与目前公司及其董事、监事、高级管理人员是否存在关联关系
1	2007.01.15	苏世华（理事长）、高崇明、苏庆灿、陈凤国、陈向东、王骞、蔡锦红	苏庆灿为公司实际控制人，苏世华为苏庆灿的妹妹、一致行动人，陈凤国为公司董事、副总经理，王骞为公司董事、副总经理，陈向东曾为公司董事、副总经理。
2	2012.10.09	同上	同上
3	2017.10.30	苏世华（理事长）、陈逸恬、曾珍宝、林宝阳、唐敏	苏世华为苏庆灿的妹妹、一致行动人，陈逸恬曾为公司监事。
4	2018.06.22	林宝阳（理事长）、吴丽群、陈立宇、曾珍宝、陈文雄	无
5	2020.07.13	陈清（理事长）、林淋淋、吴丽群、曾珍宝、陈文雄	无

报告期内福建省惠泽慈善基金会日常运营，内部控制、理事会决议均独立自主开展，其财务核算、慈善款的使用由福建省惠泽慈善基金会独立决定、实施，不存在实际由公司及其实际控制人决定、实施的情况。

截至本招股说明书签署日，福建省惠泽慈善基金会的财务系统、资产、实际办公场所独立于公司及关联方。2021 年 1 月，厦门市民政局出具《证明》：“惠泽基金会是具有独立法人资格的公益性质基金会。设立以来，其按照章程规定，理事会为其最高决策机构，各参会理事独立自主作出表决，进行集体决策。”根据福建省惠泽慈善基金会的全体理事出具的说明，确认其在福建省惠泽慈善基金会理事会会议上的表决均由其根据实际情况独立作出，未受到公司

或其关联方的指令或者干扰。此外，公司实际控制人苏庆灿已承诺其未实际控制福建省惠泽慈善基金会。考虑到上述人员的任职关系以及福建省惠泽慈善基金会历任理事的任职关系，谨慎起见，已将福建省惠泽慈善基金会列入公司关联方。

实际控制人苏庆灿将现金 42,012.90 万元捐赠给福建省华夏光明基金会系根据厦门眼科中心（民非）民办非企业单位改制的相关要求进行，该项捐赠金额系根据厦门眼科中心（民非）截至 2013 年 12 月 23 日经清算审计的净资产扣除根据《福建省人民政府办公厅转发省医改办等部门关于加快推进社会办医若干意见的通知》等规定测算出的举办者合理回报金额计算确定，捐赠义务人由厦门市民政局认定为苏庆灿。该项捐赠已经厦门市卫生和计划生育委员会确认，且经厦门市民政局同意厦门眼科中心（民非）注销并出具《证明》认定该项捐赠符合相关规定，具有合理性。

根据厦门眼科中心（民非）清算组出具的清算结论，厦门眼科中心（民非）剩余资产捐赠由福建省华夏光明基金会作为接收方。福建省华夏光明基金会系设立于 2007 年 1 月 15 日并经福建省民政厅登记的非公募基金会，现已更名为福建省惠泽慈善基金会，其性质上属于非营利性法人，其作为捐赠接收方符合《民政部办公厅关于社会团体兴办经济实体有关问题的复函》的规定。上述清算结论亦已经厦门市卫生和计划生育委员会确认，且厦门市民政局已出具《证明》认定其捐赠行为符合相关规定。苏庆灿将累计 42,012.90 万元的捐赠款转入到厦门眼科中心（民非）账户后，已由厦门眼科中心（民非）将上述捐赠金额转款给福建省华夏光明基金会。综上，截至本招股说明书签署日，本次捐赠的全部款项已真实捐赠至有权接收方福建省华夏光明基金会。

根据《慈善组织保值增值投资活动管理暂行办法》第三条，慈善组织应当以面向社会开展慈善活动为宗旨，充分、高效运用慈善财产，在确保年度慈善活动支出符合法定要求和捐赠财产及时足额拨付的前提下，可以开展投资活动。

报告期内，福建省惠泽慈善基金会使用该项捐赠款的主要用途为购买银行理财产品、对外投资、资金拆借以及对教育等组织的公益性捐赠。

2020 年 11 月 18 日，福建省民政厅出具《证明》，确认“惠泽基金会的设立、

现行章程和组织架构合法合规。”自 2017 年 1 月 1 日起至证明出具日，福建省惠泽慈善基金会的“日常经营、财务管理、资金使用等行为符合《中华人民共和国慈善法》、《中华人民共和国公益事业捐赠法》、《基金会管理条例》、《慈善组织保值增值投资活动管理暂行办法》、《关于规范基金会行为的若干规定（试行）》、《民政部办公厅关于加强慈善医疗救助活动监管的通知》等法律法规和规范性文件的规定，不存在受到福建省民政厅行政处罚或立案调查的情形。”

2020 年 11 月 23 日，国家税务总局厦门市思明区税务局出具《涉税信息查询结果告知书》，确认自 2017 年 1 月 1 日起至 2020 年 9 月 30 日期间，福建省惠泽慈善基金会不存在欠税或偷逃税情况，不存在重大违规事项。

综上，福建省惠泽慈善基金会不存在违规获利或避税的情形，不存在被行政处罚的风险。

12、厦门眼科中心实际企业性质历次变动情况

厦门眼科中心自 1997 年 7 月事业单位设立至今，实际企业性质历次变动情况如下：

序号	时间区间	经营性质
1	1997 年 7 月-2004 年 3 月	非营利性
2	2004 年 3 月-2005 年 12 月	营利性
3	2005 年 12 月-2013 年 12 月	非营利性
4	2013 年 12 月至今	营利性

13、使用“厦门大学附属厦门眼科中心”作为企业名称的具体情况

2006 年 6 月 7 日，厦门大学为了加强临床教学基地建设，培养高质量的医学专门人才和加强临床科研工作，厦门眼科中心（民非）为了加强学科建设、提高学术人才和医疗技术水平，双方签署《厦门大学附属医院协议书》，约定厦门眼科中心（民非）成为厦门大学的无行政隶属关系的附属医院，“厦门大学附属厦门眼科中心”作为厦门眼科中心（民非）的第二名称；协议期限为 5 年（2006 年 6 月 7 日 2011 年 6 月 7 日）。

2007年1月19日,福建省卫生厅出具“闽卫函[2007]31号”《福建省卫生厅关于同意厦门眼科中心作为厦门大学非行政隶属附属医院的复函》:“为加强我省高等医学院校教学工作,进一步提高医学教育质量,以适应医学教育事业发展的需要,我厅组成厦大非行政隶属附属医院评估专家组,对厦门眼科中心进行了评估”并“同意厦门眼科中心作为厦门大学非行政隶属医院,使用“厦门大学附属厦门眼科中心”名称。”

2007年6月4日,福建省卫生厅出具“闽卫函[2007]352号”《福建省卫生厅关于同意厦门眼科中心变更名称的批复》,同意厦门眼科中心(民非)将名称变更为厦门大学附属厦门眼科中心,作为医院的第一名称。

2009年4月6日,厦门大学和厦门眼科中心(民非)签署《厦门大学附属医院补充协议》,约定厦门大学同意厦门眼科中心(民非)将“厦门大学附属厦门眼科中心”作为第一名称,用于开展临床医疗、教学和科研与学术交流等活动;补充协议期限5年(自协议生效之日计算)。

2016年10月27日,厦门眼科中心与厦门大学签署协议,约定厦门眼科中心作为厦门大学的非隶属附属医院的名称为“厦门大学附属厦门眼科中心”;厦门眼科中心作为厦门大学的人才培训基地,承担厦门大学有关临床教学工作、担任指导研究生工作及相关科学研究工作。协议有效期为5年,协议期满前3个月,由双方友好协商续签协议事宜。如双方无异议,本协议有效期将自动顺延。双方确认2006年6月7日签署的《厦门大学附属医院协议书(厦门大学附属厦门眼科中心)》及2009年4月6日签署《厦门大学附属医院补充协议书》到期后至该协议生效前双方的合作无任何异议及潜在纠纷。

根据前述相关协议,厦门眼科中心作为厦门大学的非隶属附属医院,成为厦门大学的人才培养基地,并为厦门大学提供临床教学、科学研究等支持;而厦门大学授权厦门眼科中心使用“厦门大学附属厦门眼科中心”的名称。因此,在厦门大学未持有厦门眼科中心任何股份的情况下,厦门眼科中心在作为非营利性医疗机构及营利性医疗机构期间持续使用“厦门大学附属厦门眼科中心”名称具有合理性。

经核查《医疗机构管理条例》、《医疗机构管理条例实施细则》、《普通高

等医学教育临床教学基地管理暂行规定》、《福建省卫生厅福建省教育厅关于加强普通高等医学院校临床教学基地管理的通知》等法律、法规和部门规章，并未规定附属医院名称中的高校需持有该医院的股份，亦未规定营利性医院不能成为高校的附属医院。

此外，根据《福建省教育厅关于加强普通高等医学院校临床教学基地管理的通知》，非直属医院和教学医院实行动态管理，每四年进行一次重新评审。根据福建省卫生健康委员会和福建省教育厅于 2018 年 12 月 14 日发布《福建省卫健委 福建省教育厅关于公布 2018 年福建省普通高等医学院校临床教学基地名单的通知》（闽卫科教[2018]110 号），经专家评审，厦门眼科中心作为厦门大学的非直属附属医院复审合格，有效期 4 年。

据此，截至本招股说明书签署日，厦门眼科中心以“厦门大学附属厦门眼科中心”作为企业名称是厦门大学和厦门眼科中心在资源互补、合作共进的基础上，经过相关行政部门审批确认，具备合理性和合法性，已经获得厦门大学的授权许可。

厦门眼科中心与厦门大学目前执行的合作协议有效期为 5 年，协议期满前 3 个月，由双方友好协商续签协议，如双方无异议，本协议有效期将自动顺延。报告期内，公司、厦门眼科中心与厦门大学在医学教学、临床医疗、科研等方面合作良好，形成了稳定的合作关系，厦门眼科中心为厦门大学提供了较为完善的科研和教学基地，不存在关于商号、商标的纠纷或诉讼，如双方无异议，协议到期后双方将续签协议，并根据相关主管部门要求定期进行资格复审，厦门眼科中心可以长期合法使用“厦门大学附属厦门眼科中心”作为其企业名称。

综上，鉴于厦门眼科中心使用“厦门大学附属厦门眼科中心”作为企业名称具有合理性及合法性，与厦门大学不存在关于商号、商标的纠纷或诉讼，且经厦门大学同意及相关主管部门复审合格的情况下可以长期使用“厦门大学附属厦门眼科中心”作为其企业名称，厦门眼科中心使用“厦门大学附属厦门眼科中心”作为企业名称不构成本次发行上市的实质性法律障碍。

14、民办非企业单位改制的主要流程、有权审批部门及捐赠要求

(1) 民办非企业单位改制的主要流程

截至本招股说明书签署日,现行法律、法规和规章并未对民办非企业单位改制为营利性单位的实施细则作出明确的规定,民办非企业单位改制为有限责任公司通常为民办非企业单位的资产、负债和业务在主管部门的指导下全部由有限责任公司承接,但不同主体改制的具体操作亦存在一定差异,主要系根据《民办非企业单位登记管理暂行条例》、《民办非企业单位登记暂行办法》有关精神,并结合其当地主管部门的指导进行。民办非企改制成有限责任公司的主要流程包括如下方面:

1) 民办非企业单位履行内部决策程序,同意将进行改制; 2) 民办非企业单位进行清算、审计; 3) 卫生主管部门核准或同意其变更为营利性医疗机构、取得民政部门关于同意改制的批复; 4) 民办非企业单位注销登记。

(2) 有权审批部门

首先,在国家法规层面上,《民办非企业单位登记管理暂行条例》第五条规定:“国务院民政部门和县级以上地方各级人民政府民政部门是本级人民政府的民办非企业单位登记管理机关(以下简称登记管理机关)。”第六条规定:“登记管理机关负责同级业务主管单位审查同意的民办非企业单位的登记管理。”

《卫生部关于社会资本举办医疗机构经营性质的通知》(卫医政发〔2012〕26号)规定:“社会资本可以按照经营目的,自主申办营利性或非营利性医疗机构。”

《关于城镇医疗机构分类管理的实施意见》规定:“社会团体和其他社会组织举办的医疗机构,由其自愿选择并经卫生行政等部门核定为非营利性医疗机构或转为营利性医疗机构。”

其次,在地方法规层面,部分地区由主管部门制定相关的监管规定。以福建省和厦门市为例,具体情况如下:《福建省人民政府办公厅转发省医改办等部门关于加快推进社会办医若干意见的通知》(闽政办[2015]117号)规定:“非营利性社会办医疗机构原则上不得转变为营利性,确需转变的,需经原审批部门批准并依法办理相关手续。营利性社会办医疗机构转换为非营利性的,可提出申请并依法办理变更手续。变更后,按规定执行国家有关税收政策。”

厦门市发改委《关于印发关于进一步鼓励和引导社会资本举办医疗机构实施意见的通知》(厦发改社会〔2011〕47号,已于2016年废止)规定:“社会资本举办的非营利性医疗机构原则上不得转变为营利性医疗机构,确需转变的,需经原审批部门批准并依法办理相关手续;社会资本举办的营利性医疗机构转换为非营利性医疗机构,可提出申请并依法办理变更手续。变更后,按规定分别执行国家有关价格和税收政策。”

根据上述规定,民办非企业性质的医疗机构改制的业务主管部门为民办非企业单位证书或登记批复文件中记载的卫生部门,登记主管部门为核发民办非企业单位证书的民政部门。

(3) 捐赠要求

《国务院办公厅转发关于进一步鼓励和引导社会资本举办医疗机构的意见》(国办发[2010]58号)规定:“非公立医疗机构如发生产权变更,可按有关规定处置相关投资。”

《民办非企业单位登记管理暂行条例》第二十一条规定:“民办非企业单位的资产来源必须合法,任何单位和个人不得侵占、私分或者挪用民办非企业单位的资产。”

厦门市《关于印发关于进一步鼓励和引导社会资本举办医疗机构实施意见的通知》(厦发改社会(2011)47号)规定:“社会资本举办的非营利性医疗机构,如发生产权变更,按照有关规定处置相关投资,允许投资者收回投资等。”

根据上述规定,相关法律法规或规范性文件并未明确规定民办非企业单位在清算后的剩余资产是否需要捐赠,也没有规定捐款内容及计算方式、捐款义务主体、受捐款主体的范围及要求,实践中主要由主管部门进行审批确定。

根据民政部办公厅2002年2月4日颁布的《民政部办公厅关于社会团体兴办经济实体有关问题的复函》:“社会团体被注销后,剩余财产应移交给同类其他非营利性组织,用于社会公益事业。”

2009年5月6日,厦门市民政局出具《关于“厦门眼科中心”单位性质的说明》,厦门眼科中心(民非)的单位性质等同于社会团体,在厦门眼科中心(民

非)申请办理与非营利性机构有关事宜时,按社会团体的同等条件给予办理。

根据上述规定,在我国现行法律、行政法规、部门规章未明确规定的情况下,若主管部门要求相关民办非企业单位参照社会团体的同等条件处置剩余财产的,则应根据主管部门的具体要求将该民办非企业单位剩余财产应移交给同类其他非营利性组织,用于社会公益事业。

15、厦门眼科中心民办非企业单位改制过程概述

2013年12月23日,厦门眼科中心(民非)由非营利性医疗机构变更为营利性医疗机构,厦门市卫生局向厦门眼科中心核发了营利性医疗机构的《医疗机构执业许可证》。

厦门眼科中心自2013年12月23日变更为营利性后,以厦门眼科中心(民非)截至2013年12月31日的财务状况为基础,于2014年1月1日开始按照《企业会计准则》编制营利性的厦门眼科中心财务报表并按照营利性医院进行税务核算、税款缴纳以及日常运营。

2015年12月17日,厦门大学附属厦门眼科中心有限公司设立,并取得厦门市市场监督管理局核发的《营业执照》。自该商事主体设立后,厦门眼科中心的财务报表编制单位由业务经营主体厦门眼科中心变更为商事主体厦门大学附属厦门眼科中心有限公司,后续财务报表编制方法未发生重大变化。

2018年3月1日,厦门市民政局出具“厦民非许准销字[2018]第2号”《准予注销行政许可决定书》,准予厦门眼科中心(民非)注销登记。

自2013年12月23日至2015年12月17日厦门大学附属厦门眼科中心有限公司设立,营利性的厦门眼科中心未办理工商登记。根据厦门市工商行政管理局于2017年6月8日出具的证明,厦门大学附属厦门眼科中心自2013年12月23日起未因违反管理法规而受到行政处罚。2017年1月23日,厦门市工商行政管理局出具证明,确认厦门大学附属厦门眼科中心有限公司自2015年12月17日依法注册,设立至今未因违反工商行政管理法规而受到处罚的情形。此外,《中华人民共和国行政处罚法》第二十九条规定:“违法行为在二年内未被发现的,不再给予行政处罚。法律另有规定的除外。”经核查,上述营利性

的厦门眼科中心未办理工商登记情形发生于 2013 年 12 月 23 日，并于 2015 年 12 月 17 日消除，距今已逾 5 年，根据上述规定并结合厦门市工商行政管理局出具的上述证明，营利性的厦门眼科中心未办理工商登记已过行政处罚时效，被主管部门追溯处罚的风险较低。

2017 年 1 月 10 日，厦门市卫生和计划生育委员会出具《厦门市卫生和计划生育委员会关于厦门大学附属厦门眼科中心注销民办非企业法人后资产处置事宜的批复》，同意厦门眼科中心（民非）注销民办非企业法人单位。

2017 年 2 月 6 日，厦门市卫生和计划生育委员会出具《关于厦门大学附属厦门眼科中心资产处置事宜的函》，同意并确认：厦门眼科中心（民非）作为非营利性医疗机构期间（截至 2013 年 12 月 23 日）的全部资产负债及业务由原设置单位指定营利性医疗机构承接及继续运营，上述资产承接合法合规。

2017 年 3 月 26 日，厦门市思明区人民政府向厦门市人民政府提交了“厦思政[2017]45 号”《关于确认厦门大学附属厦门眼科中心营利性改制事宜的请求》，“厦门大学附属眼科中心经营性质变更为营利性医疗机构的时间为 2013 年 12 月 23 日；厦门大学附属眼科中心作为非营利性医疗机构期间（截至 2013 年 12 月 23 日）的全部资产负债及业务由其举办者指定营利性医疗机构承接及继续经营，上述资产承接合法合规。根据厦门大学附属厦门眼科中心出资人决议及致同会计师事务所出具的《厦门大学附属厦门眼科中心 2015 年度专项审计报告》，厦门大学附属眼科中心以截至 2015 年 12 月 31 日的净资产折股方式改制为厦门大学附属眼科中心有限公司。”

2017 年 6 月 9 日，厦门市人民政府向厦门市思明区人民政府出具《厦门市人民政府关于确认眼科中心营利性改制事项的批复》（厦府[2017]206 号），“你区上报《关于确认厦门大学附属厦门眼科中心营利性改制事宜的请求》（厦思政[2017]45 号）收悉。同意你区关于眼科中心营利性改制事项的审核意见。”

（三）参股公司

截至本招股说明书签署日，本公司参股子公司共 2 家，具体情况如下：

1、合肥科视眼科医院有限公司

合肥科视眼科医院有限公司设立日期为2020年1月14日,注册资本为2,000万元,实收资本为1,987.40万元人民币,注册地为合肥市包河区太湖路111号瀚海星座A座301、302、303、304、305、306、307、308、309、310室,主要生产经营地为合肥。股权结构为:安徽中视眼科医生集团管理合伙企业(普通合伙)持股30%,合肥爱维希眼镜有限公司持股24%,安徽视宁医院管理有限公司持股12%,华夏眼科持股18%,合肥索岚企业营销策划有限公司持股9%,**陈林义持股7%**。华夏眼科入股合肥科视眼科医院有限公司的时间为2020年9月2日。合肥科视眼科医院有限公司的经营范围为“专科医院;健康体检服务;医疗服务;医疗诊断、监护及治疗设备制造;医院卫生设施建筑装饰和装修;第一类医疗器械零售(含互联网零售);第二类医疗器械零售(含互联网零售);保健辅助治疗器材零售(含互联网零售);医疗行业软件开发;中医诊断、治疗仪器设备租赁;电子产品批发(含互联网批发);计算机、通信及电子办公设备零售(含互联网零售);电子、通信与自动控制技术研究服务;企业形象策划咨询;企业管理咨询;眼镜成镜制造;眼镜零售(含互联网零售);护理液零售(含互联网零售);香水和化妆品零售(含互联网零售);工艺品零售(含互联网零售);新建房屋租赁代理(依法须经批准的项目,经相关部门批准后方可开展经营活动)”。

合肥科视眼科医院有限公司最近一期的的主要财务数据如下:

单位:万元

项目	2020年9月30日/2020年1-9月
总资产	1,718.67
净资产	1,674.51
净利润	(99.73)

注:以上财务数据未经审计。

2、三明市华夏眼科门诊部有限公司

三明市华夏眼科门诊部有限公司设立日期为2020年9月11日,注册资本为300万元,实收资本为0万元人民币,注册地为福建省三明市梅列区崇桂新村42幢一层,主要生产经营地为三明。股权结构为:邹贵青持股82%,华夏眼科参股

18%。华夏眼科入股三明市华夏眼科门诊部有限公司的时间为2020年9月11日。三明市华夏眼科门诊部有限公司的经营范围为“许可项目：诊所服务；医疗服务；第三类医疗器械经营；药品零售；保健食品销售（依法须经批准的项目，经相关部门批准后方可开展经营活动，具体经营项目以相关部门批准文件或许可证件为准）一般项目：眼镜销售（不含隐形眼镜）；第一类医疗器械销售；第二类医疗器械销售；卫生用品和一次性使用医疗用品销售；医护人员防护用品零售；日用品销售；电子产品销售；办公用品销售；五金产品零售；计算机软硬件及辅助设备零售；光学仪器销售；光学玻璃销售；机械设备销售；机械设备租赁；通用设备修理；可穿戴智能设备销售；专业保洁、清洗、消毒服务；工程和技术研究和试验发展；健康咨询服务（不含诊疗服务）；社会经济咨询服务；企业形象策划；技术服务、技术开发、技术咨询、技术交流、技术转让、技术推广（除依法须经批准的项目外，凭营业执照依法自主开展经营活动）。”

截至本招股说明书签署日，三明市华夏眼科门诊部有限公司未实际开展业务，未编制最近一年及一期财务报表。

（四）分公司

截至本招股说明书签署日，公司及其控股子公司共计拥有24家分公司，具体情况如下：

序号	名称	成立日期	经营场所	负责人	经营范围
1	集团药店	2006.02.23	厦门市思明区厦禾路338号沿街店面1楼东侧	李惠英	西药零售；中药零售；第二类医疗器械零售；保健食品零售；特殊医学用途配方食品零售；婴幼儿配方乳粉零售；其他婴幼儿配方食品零售；化妆品及卫生用品零售；其他日用品零售；其他综合零售
2	厦禾路药店	2013.03.18	厦门市思明区厦禾路336号二楼大厅左侧	李惠英	西药零售；中药零售；第二类医疗器械零售；保健食品零售；特殊医学用途配方食品零售；婴幼儿配方乳粉零售；其他婴幼儿配方食品零售；化妆品及卫生用品零售；其他日用品零售；其他综合零售
3	厦禾路眼镜二店	2017.10.10	厦门市思明区厦禾路338号一楼之101	郑宇翔	第三类医疗器械零售；钟表、眼镜零售；第二类医疗器械零售
4	福州药店	2012.10.29	福州市仓山区	杨萍	许可项目：药品零售；保健食品销售

序号	名称	成立日期	经营场所	负责人	经营范围
			六一南路 88 号 2 号楼 2 楼北面一侧		(依法须经批准的项目,经相关部门批准后方可开展经营活动,具体经营项目以相关部门批准文件或许可证件为准)
5	五通西路药店	2018.12.07	厦门市湖里区五通西路 989 号 105 单元	郑燕珊	中药零售;西药零售;保健食品零售;特殊医学用途配方食品零售;婴幼儿配方乳粉零售;其他婴幼儿配方食品零售;其他综合零售;第二类医疗器械零售;化妆品及卫生用品零售;其他日用品零售
6	重庆华夏医疗器材分公司	2019.11.29	重庆市江北区建新东路 282 号 1 幢第二层	王辉	许可项目:销售:III 类医疗器械(依法须经批准的项目,经相关部门批准后方可开展经营活动,具体经营项目以相关部门批准文件或许可证件为准);一般项目:销售:眼镜、II 类医疗器械(除依法须经批准的项目外,凭营业执照依法自主开展经营活动)
7	和平配镜部	2002.11.21	伊敏河路 61 号东一	朱莉	销售眼镜,验光配镜(凡涉及许可经营的凭许可证经营)
8	荆州眼视光分公司	2019.12.11	荆州市荆州区屈原路 18 号第 1-1 栋一楼	章文华	以总公司名义从事:眼科;医学检验科;医学影像科、内科、眼科辅助诊疗;近视防控;眼科预防保健、检验;医学验光配镜;医疗器械生产、加工、批发及销售;中医眼科;按摩;医疗器械技术开发、制药生产;会议及展览服务;销售眼镜、保健品、食品、电子产品。(涉及许可经营项目,应取得相关部门许可后方可经营)
9	湖里视光	2016.12.05	厦门市湖里区海天路 98 号之二第一层及夹层	曾占起	一般项目:眼镜销售(不含隐形眼镜);钟表销售;第二类医疗器械销售;卫生用品和一次性使用医疗用品销售;灯具销售;日用品销售。(除依法须经批准的项目外,凭营业执照依法自主开展经营活动)。许可项目:第三类医疗器械经营;食品经营(销售预包装食品);食品经营(销售散装食品);食品经营。(依法须经批准的项目,经相关部门批准后方可开展经营活动,具体经营项目以相关部门批准文件或许可证件为准)
10	莲前东路视光	2017.01.03	厦门市思明区莲前东路 288	曾占起	钟表、眼镜零售;第三类医疗器械零售;其他未列明预包装食品零售(不

序号	名称	成立日期	经营场所	负责人	经营范围
			号瑞景商业广场二层C区C32-C34号店铺		含冷藏冷冻食品)；第二类医疗器械零售；其他未列明零售业(不含需经许可审批的项目)；其他未列明服务业(不含需经许可审批的项目)；其他日用品零售；灯具零售
11	合肥酷亮	2017.06.08	合肥市瑶海区濉溪东路海龙大厦1层办公楼	林伯智	钟表、眼镜零售；第三类医疗器械零售；第二类医疗器械零售。(依法须经批准的项目,经相关部门批准后方可开展经营活动)
12	同安视光	2018.04.09	厦门市同安区西桥路57号	倪华	一般项目:眼镜销售(不含隐形眼镜);钟表销售;第二类医疗器械销售;卫生用品和一次性使用医疗用品销售;灯具销售。(除依法须经批准的项目外,凭营业执照依法自主开展经营活动)。许可项目:第三类医疗器械经营;食品经营(销售预包装食品);食品经营(销售散装食品)。(依法须经批准的项目,经相关部门批准后方可开展经营活动,具体经营项目以相关部门批准文件或许可证件为准)
13	仙洞视光	2019.04.30	厦门市湖里区仙洞路45号1层之三	倪华	一般项目:眼镜销售(不含隐形眼镜);钟表销售;第二类医疗器械销售;卫生用品和一次性使用医疗用品销售;灯具销售;日用品销售。(除依法须经批准的项目外,凭营业执照依法自主开展经营活动)。许可项目:第三类医疗器械经营;食品经营(销售预包装食品);食品经营(销售散装食品);食品经营。(依法须经批准的项目,经相关部门批准后方可开展经营活动,具体经营项目以相关部门批准文件或许可证件为准)
14	晋江视光	2019.09.16	福建省泉州市晋江市梅岭街道世纪大道888号晋江万达广场室内步行街2F层2010A号商铺	苏世华	钟表、眼镜零售;第三类医疗器械零售;其他未列明预包装食品零售(不含冷藏冷冻食品);第二类医疗器械零售;其他日用品零售;灯具零售。(依法须经批准的项目,经相关部门批准后方可开展经营活动)
15	山东华视市中分公司	2019.07.19	山东省济南市市中区经四路五号魏家庄万	张丽	医疗器械技术开发、销售;贸易信息咨询;企业形象策划;文化艺术交流活动组织策划;会议及展览服务;销

序号	名称	成立日期	经营场所	负责人	经营范围
			达广场内步行街三层 303, 305A 号商铺		售: 电子产品, 文化用品, 日用品, 五金交电, 计算机硬件及辅助设备; 机械设备的销售、租赁、维修; 验光配镜服务; 机械设备、计算机软件的技术开发、技术咨询、技术转让、技术服务。(依法须经批准的项目, 经相关部门批准后方可开展经营活动)
16	山东华视历下经十一路分公司	2019.09.04	山东省济南市历下区经十一路 32-5 号临街商铺	孟翠翠	医疗器械技术开发、销售; 企业形象策划; 文化艺术交流活动组织策划; 会议及展览服务; 销售: 电子产品、文化用品、日用品、五金交电、计算机硬件及辅助设备; 机械设备的销售、租赁(不含融资性租赁)、维修(不含特种设备); 验光配镜服务; 机械设备、计算机软件的技术开发、技术咨询、技术转让、技术服务。(依法须经批准的项目, 经相关部门批准后方可开展经营活动)
17	上海华鹭莘庄分公司	2020.05.13	上海市闵行区沪闵路 6088 号 B1 层 35 号	赵毅	一般项目: 眼镜销售(不含隐形眼镜), 第一类医疗器械销售, 第二类医疗器械销售, 钟表销售, 技术服务、技术开发、技术咨询、技术交流、技术转让、技术推广, 信息咨询服务(不含许可类信息咨询服务)。(除依法须经批准的项目外, 凭营业执照依法自主开展经营活动)
18	杭州华夏西湖分公司	2020.05.19	浙江省杭州市西湖区古墩路 671 号嵎元大厦 1 层 110、111 室	苏世华	许可项目: 第三类医疗器械经营(依法须经批准的项目, 经相关部门批准后方可开展经营活动, 具体经营项目以审批结果为准)。一般项目: 第二类医疗器械销售; 第一类医疗器械销售(除依法须经批准的项目外, 凭营业执照依法自主开展经营活动)。(在总公司经营范围内从事经营活动)
19	深圳华夏福田分公司	2020.06.02	深圳市福田区莲花街道康欣社区莲花路 2032-1 号汇邦大厦一层(整层)	苏庆灿	一般经营项目是: 眼镜的批发、零售。(法律、行政法规、国务院决定禁止的项目除外, 限制的项目须取得许可后方可经营), 许可经营项目是: 医院的设置、执业登记与变更; 眼科科研、咨询、学术交流; 视力验光、配镜; 中成药、中药饮片(配方除外)、化学药制剂、抗生素、生化药品的零售; 第三类医疗器械零售; 第二类医

序号	名称	成立日期	经营场所	负责人	经营范围
					疗器械零售。
20	西安华夏曲江新区医疗器械分公司	2020.05.13	西安曲江新区西影路508号西部电影集团厂区东北角临街商业综合楼1-4层	罗旭	一般项目：第一类医疗器械销售；第二类医疗器械销售；卫生用品和一次性使用医疗用品销售；药物检测仪器销售；医用口罩零售；医护人员防护用品零售。(除依法须经批准的项目外,凭营业执照依法自主开展经营活动)许可项目：第三类医疗器械经营。(依法须经批准的项目,经相关部门批准后方可开展经营活动,具体经营项目以审批结果为准)
21	山东华视济南高新分公司	2020.05.13	山东省济南市高新区工业南路57号高新万达广场室内步行街三层3062,3066号商铺	李明	验光配镜服务；医疗器械技术开发、销售；贸易信息咨询；企业形象策划；文化艺术交流活动组织策划；会议及展览服务；销售：电子产品、文化用品、日用品、五金产品、计算机硬件及辅助设备；机械设备的销售、租赁、维修；机械设备、计算机软件的技术开发、技术咨询、技术转让、技术服务。(依法须经批准的项目,经相关部门批准后方可开展经营活动)
22	山东华视历下泉城路分公司	2020.04.21	山东省济南市历下区泉城路188号济南恒隆广场商场412号铺位	刘璐	医疗器械技术开发、销售；企业形象策划；文化艺术交流活动组织策划；会议及展览服务；销售：电子产品、日用品、五金交电、计算机硬件及辅助设备；机械设备(不含特种设备)的销售、租赁(不含融资性租赁)、维修；验光配镜服务；机械设备、计算机软件的技术开发、技术咨询、技术转让；食品、家具、家用电器、眼镜及配件的销售。(依法须经批准的项目,经相关部门批准后方可开展经营活动)
23	山东华视历城分公司	2020.08.05	山东省济南市历城区花园路136-7号楼济南印象城B1层B159铺位	李中华	一般项目：医疗器械的技术开发、销售；验光配镜服务；贸易咨询服务；企业形象策划；文化艺术交流活动的组织、策划；会议及展览服务；批发、零售：眼镜及配件、食品、电子产品、文具用品、日用品、家具、五金交电；机械设备的技术开发、技术咨询、技术转让、技术服务、销售、租赁、维修；计算机软硬件的技术开发、技术

序号	名称	成立日期	经营场所	负责人	经营范围
					咨询、技术转让、技术服务、销售。 (除依法须经批准的项目外,凭营业执照依法自主开展经营活动)
24	华夏视光 海沧分公司	2020.09.09	厦门市海沧区 滨湖北二路 60-80号阿罗 海城市广场 A121单元	廖文鑫	一般项目:眼镜销售(不含隐形眼镜);钟表销售;第二类医疗器械销售;日用品销售;卫生用品和一次性使用医疗用品销售;灯具销售。(除依法须经批准的项目外,凭营业执照依法自主开展经营活动)。许可项目:第三类医疗器械经营。(依法须经批准的项目,经相关部门批准后方可开展经营活动,具体经营项目以相关部门批准文件或许可证件为准)

(五) 报告期注销、转让的控股子公司

1、报告期注销子公司

自 2017 年 1 月 1 日至今,公司注销的控股子公司或民办非企业单位共计 6 家,具体情况如下:

(1) 西藏深汇

公司名称	西藏深汇医疗器械销售有限公司	成立时间	2016年6月3日
注册资本	500万元	注销时间	2017年9月4日
注册地址	拉萨市金珠西路经济技术开发区阳光新城8幢二单元801		
经营范围	第 I、II、III 类医疗器械的销售;中药、西药的销售;软件开发;信息系统集成;信息技术咨询;互联网信息服务(不含药品信息服务和网吧)(依法须经批准的项目,经相关部门批准后方可开展经营活动)		
注销前股权结构	华夏眼科 95%; 道嘉投资 5%		
主要从事业务	未实际经营业务		
注销原因	公司业务规划调整,未实际经营即注销		
注销程序	“经开区国税税通[2017]3772号”《税务事项通知书》核准税务注销;“(开发区)登记企销字[2017]第51号”《准予注销登记通知书》核准工商注销。注销程序完整合规		
报告期内存续期间是否存在违法违规行	否		

(2) 厦门眼科中心(民非)

名称	厦门大学附属厦门眼科中心	成立时间	2006年1月26日
注册资本	3,500万元	注销时间	2018年3月1日
注册地址	厦门市思明区厦禾路336号		
经营范围	眼科、中医眼科、急诊(眼)科、麻醉科、医学检验科、医学影像科		
注销前出资结构	华夏眼科有限95%; 欧华进出口5%		
主要从事业务	眼科专科医疗服务		
注销原因	经营性质由非营利性变更为营利性, 原民非主体注销		
注销程序	与厦门眼科中心为同一纳税主体, 不涉及税务注销; 已由厦门市民政局于2018年3月1日核准注销。注销程序完整合规		
报告期内存续期间是否存在违法违规行为	否		

(3) 欧华传媒

公司名称	厦门欧华传媒有限公司	成立时间	2016年4月28日
注册资本	2,100万元	注销时间	2018年12月27日
注册地址	厦门市湖里区五通西路999号之1502		
经营范围	广告的设计、制作、代理、发布; 包装服务; 提供企业营销策划服务; 其他互联网服务(不含需经许可审批的项目)		
注销前股权结构	华夏眼科100%		
主要从事业务	未实际经营		
注销原因	公司业务规划调整, 未实际经营即注销		
注销程序	“厦思税企清[2018]171424号”《清税证明》, 所有税务事项均已结清; 经“登记内销字[2018]第2002018122650069号”《准予注销登记通知书》核准工商注销。注销程序完整合规		
报告期内存续期间是否存在违法违规行为	否		

(4) 西藏玖明

公司名称	西藏玖明医疗器械有限公司	成立时间	2017年3月31日
注册资本	500万元	注销时间	2019年1月21日
注册地址	西藏自治区拉萨市林周县太湖路林周县鹏博健康产业园管委410C房间		
经营范围	第一类、第二类、第三类医疗器械的销售; 经济信息咨询服务; 钟表、眼镜		

	销售；互联网信息服务（不含药品信息服务和网吧）（依法须经批准的项目，经相关部门批准后方可开展经营活动）
注销前股权结构	华夏眼科 100%
主要从事业务	未实际经营
注销原因	公司业务规划调整，未实际经营即注销
注销程序	“林周税通[2019]398号”《税务事项通知书》核准税务注销；经“（拉）登记内销字[2019]第40号”核准工商注销。注销程序完整合规
报告期内存续期间是否存在违法违规行为	否

(5) 江门华夏

公司名称	江门市华夏眼科医院有限公司	成立时间	2018年3月8日
注册资本	3,000万元	注销时间	2019年6月26日
注册地址	江门市蓬江区迎宾大道西108号五楼		
经营范围	眼科、麻醉科、医学检验科（限临床体液、血液专业、临床微生物学专业、临床化学检验专业）、医学影像科（限X线诊断专业、超声诊断专业、心电图诊断专业、放射治疗专业）。（依法须经批准的项目，经相关部门批准后方可开展经营活动）		
注销前股权结构	华夏眼科 80%；东莞市康奥医院投资管理有限公司 20%		
主要从事业务	未实际经营		
注销原因	公司业务规划调整，未实际经营即注销		
注销程序	“蓬江税一分局税企清[2019]155410号”《清税证明》，所有税务事项均已结清；经“江核企简注通字[2019]第1900185351号”《核准简易注销登记通知书》核准工商注销。注销程序完整合规		
报告期内存续期间是否存在违法违规行为	2019年4月10日，未按规定期限办理纳税申报，国家税务总局江门市蓬江区税务局第一税务分局予以罚款200元。根据国家税务总局江门市蓬江区税务局第一税务分局于2020年5月7日出具的《涉税信息查询结果告知书》，该项处罚不属于重大行政处罚。		

(6) 合肥名人（民非）

名称	合肥名人眼科医院	成立时间	2013年8月5日
注册资本	2,700万元	注销时间	2020年4月29日
注册地址	安徽省合肥市庐阳区合肥市濉溪东路88号		
经营范围	内科：心血管内科专业（门诊）/眼科（白内障、青光眼、角膜病、眼底病、眼外伤、屈光眼肌和肿瘤整形专科和眼预防保健科）/麻醉科/医学检验科：临床体液、血液专业；临床化学检验专业；临床免疫、血清学专业/医学影		

	像科: X线诊断专业; 超声诊断专业; 心电诊断专业/中医科(门诊)
注销前出资结构	华夏眼科 85%; 金敬池 15%
主要从事业务	眼科专科医疗服务
注销原因	经营性质由非营利性变更为营利性, 原民非主体注销
注销程序	因医保未结算完毕导致银行账户未注销, 因此税务尚未注销; 经“合民许准字[2020]第 10 号”《准予行政许可决定书》核准民政注销登记。
报告期内存续期间是否存在违法违规行	报告期内, 因未经备案擅自开展义诊活动, 且诊疗活动时间不足 3 个月, 巢湖市卫健委处以罚款 2,000 元, 并没收已封存的手提式裂隙灯和视力表箱; 因未经备案擅自开展义诊活动, 诊疗活动不足 3 个月, 且同时使用非卫生技术人员王**, 擅自执业, 巢湖市卫健委处以罚款 3,000 元, 并没收已封存的手提式裂隙灯一台; 因未经备案为老年人开展白内障筛查活动, 池州市贵池区卫健委处以罚款 2,000 元, 没收《证据先行登记保存决定书》中登记物品。根据巢湖市卫健委、池州市贵池区卫健委分别出具的证明, 上述 3 项处罚不属于重大行政处罚。

2、报告期转让子公司

自 2017 年 1 月 1 日至今, 公司转让控制权的控股子公司共计 3 家, 具体情况如下:

(1) 北京华夏

公司名称	北京民众眼科医院有限责任公司	成立时间	2009 年 3 月 16 日
注册资本	1,000 万元	转让时间	2019 年 12 月
注册地址	北京市朝阳区育慧西里 23 号 1-4 层		
经营范围	眼科、内科、麻醉科、医学检验科、医学影像科、中医科、中西医结合科(医疗机构执业许可证有效期至 2024 年 12 月 31 日); 销售 III 类医疗器械; 销售 II 类医疗器械、眼镜; 经济贸易咨询。(市场主体依法自主选择经营项目, 开展经营活动; 销售 III 类医疗器械以及依法须经批准的项目, 经相关部门批准后依批准的内容开展经营活动; 不得从事国家和本市产业政策禁止和限制类项目的经营活动。)		
转让前股权结构	华夏眼科 70%; 北京民众医院投资管理有限责任公司 29%; 侯旭波 1%		
主要从事业务	眼科专科医疗服务		
转让原因	公司业务规划调整, 对外出售其持有的北京华夏 70% 的股权		
交易对方基本情况	名称: 武汉视博医疗器械有限责任公司; 统一社会信用代码: 914201027179678840; 法定代表人: 陆汉东; 注册资本: 3000 万元人民币; 住所: 武汉市江岸区京汉大道 1268 号汇金广场办公写字楼 15 层 1 室; 经营范围: 第一类、第二类、第三类医疗器械批零兼营; 医疗器械设备、机电设备、光电设备的租赁、安装、调试、维修及技术咨询; 健康保健咨询(不含		

	诊疗)；美容产品、日用百货、化妆品、光学产品、计算机软硬件及辅助设备、电子产品、机电设备、家用电器的批发兼零售；自营和代理各类商品和技术的进出口(但国家限定公司经营或禁止进出口的商品和技术除外)。(涉及许可经营项目，应取得相关部门许可后方可经营)
定价依据及公允性	参考中瑞世联资产评估集团有限公司出具的《资产评估报告》(中瑞评报字[2020]第000065号)并经交易双方协商确定，价格公允
股权转让款支付情况及转让真实性	受让方已真实支付转让款，北京华夏不存在仍实际由公司或其实际控制人控制的情形，公司或其实际控制人也不存在通过上述股权转让进行利益输送的情形
报告期内公司持股期间是否存在违法违规行为	2019年05月13日，因未取得排水许可证向城镇排水设施排放污水，北京市水务局处以警告及罚款50,000元。根据北京华夏取得的处罚机关于2020年6月29日出具的证明，该项处罚不属于重大行政处罚。

注：经北京华夏以及西藏融捷企业管理有限公司确认，截至2021年1月13日，北京华夏实际控制人、主要股东、董事、监事、高级管理人员与公司及其重要股东华夏投资、实际控制人苏庆灿、董事、监事、高级管理人员不存在关联关系、业务往来，与公司主要客户及供应商不存在关联关系、业务往来。

(2) 永州眼科

公司名称	永州眼科医院有限公司	成立时间	2015年2月15日
注册资本	600万元	转让时间	2020年4月
注册地址	永州市零陵区虎啸路第五栋		
经营范围	内科、眼科、口腔科、耳鼻咽喉科、耳科专业、鼻科专业、咽喉科专业、麻醉科、医学检验科、医学影像科、超声诊断专业、心电诊断专业；医学验光配镜；眼镜零售；第三类医疗器械零售、第二类医疗器械零售(依法须经批准的项目，经相关部门批准后方可开展经营活动)		
转让前股权结构	华夏眼科100%		
主要从事业务	眼科专科医疗服务		
转让原因	公司业务规划调整，对外出售永州眼科股权		
交易对方基本情况	姓名：文智伟；身份证号：43290119640115****；住址：湖南省永州市零陵区潇湘西路****		
定价依据及公允性	参考中水致远资产评估有限公司出具的《资产评估报告》(中水致远评报字[2020]第020224号)并经交易双方协商确定，价格公允		
股权转让款支付情况及转让真实性	受让方已真实支付转让款，永州眼科不存在仍实际由公司或其实际控制人控制的情形，公司或其实际控制人也不存在通过上述股权转让进行利益输送的情形		
报告期内公司持股期间是否存在违法违规行为	因使用卫生技术人员从事本专业以外的诊疗活动，使用非卫生技术人员从事医疗卫生技术工作，2017年9月25日、2018年12月5日永州市卫生和计划生育委员会分别处以罚款4,000元、5,000元。根据永州眼科取得的处罚机关于2020年7月16日出具的证明，该等处罚不属于重大行政处罚。		

注：经永州眼科以及南宁市圣妙眼科医院有限责任公司确认，截至 2021 年 1 月 13 日，永州眼科实际控制人、主要股东、董事、监事、高级管理人员与公司及其重要股东华夏投资、实际控制人苏庆灿、董事、监事、高级管理人员不存在关联关系、业务往来，与公司主要客户及供应商不存在关联关系、业务往来。

(3) 岳阳华夏

公司名称	岳阳华夏恒康医院有限公司	成立时间	2014 年 1 月 9 日
注册资本	1,500 万元	转让时间	2020 年 4 月
注册地址	岳阳市岳阳楼区巴陵中路 520 号		
经营范围	内科/眼科/耳鼻咽喉科，耳科专业，鼻科专业，咽喉科专业/口腔科/医学检验科，临床体液、血液专业，临床化学检验专业/医学影像科，X 线诊断专业，超声诊断专业，心电诊断专业，验光配镜服务，眼镜、医疗器械的销售。（依法须经批准的项目，经相关部门批准后方可开展经营活动）		
转让前股权结构	华夏眼科 51%；陈向恒 7.84%；蔡继林 7.84%；陈中新 7.35%；刘生佑 13.72%；肖颖殊 3.92%；孙楚雄 8.33%		
主要从事业务	眼科专科医疗服务		
转让原因	公司业务规划调整，对外出售岳阳华夏股权		
交易对方基本情况	姓名：陈向恒；身份证号：43062619511112****；住址：湖南省岳阳市岳阳楼区岳城居委会****		
定价依据及公允性	参考中水致远资产评估有限公司出具的《资产评估报告》（中水致远评报字[2020]第 020237 号）并经交易双方协商确定，价格公允		
股权转让款支付情况及转让真实性	受让方已真实支付转让款，岳阳华夏不存在仍实际由公司或其实际控制人控制的情形，公司或其实际控制人也不存在通过上述股权转让进行利益输送的情形		
报告期内公司持股是否存在违法违规行为	否		

注：经岳阳华夏以及南宁市圣妙眼科医院有限责任公司确认，截至 2021 年 1 月 13 日，岳阳华夏实际控制人、主要股东、董事、监事、高级管理人员与公司及其重要股东华夏投资、实际控制人苏庆灿、董事、监事、高级管理人员不存在关联关系、业务往来，与公司主要客户及供应商不存在关联关系、业务往来。

七、持有发行人 5%以上股份或表决权的主要股东及实际控制人的基本情况

(一) 发行人控股股东和实际控制人

截至本招股说明书签署日,本公司不存在控股股东。苏庆灿作为本公司的实际控制人,直接持有公司 170,270,659 股股份(占公司股份总数的 34.05%),同时其通过持有华夏投资 84%的股权控制公司 170,509,341 股股份(占公司股份总数的 34.10%)。苏庆灿通过直接或间接方式合计控制公司 68.16%股份。

此外,苏世华与苏庆灿系兄妹关系。根据苏世华与苏庆灿签署的《一致行动协议》,苏世华作为苏庆灿的一致行动人,在行使股份表决权时与苏庆灿保持一致,且承诺未来持续履行作为一致行动人在重大权益变动信息披露、要约收购(如适用)等方面的法定义务。苏世华如转让、质押其直接或间接持有的公司的股份需取得苏庆灿的同意。协议自签字后生效,有效期至公司完成首次公开发行股票上市之日起满 36 个月止,但发生协议约定到期事由或双方一致同意解除除外。

苏世华除持有苏庆灿控股的华夏投资 16%的股权外,其通过涵蔚投资间接持有公司 223,000 股(占公司股份总数的 0.04%),通过鸿浮投资间接持有公司 8,560,200 股(占公司股份总数的 1.71%),通过昊蕴投资间接持有公司 930,000 股(占公司股份总数的 0.19%),通过禄凯投资间接持有公司 1,561,000 股(占公司股份总数 0.31%),通过博凯投资间接持有公司 342,000 股(占公司股份总数 0.07%),通过颂胜投资间接持有公司 400,000 股(占公司股份 0.08%)。因此,苏庆灿与苏世华合计持有公司 70.56%的股份,合计控制公司 68.16%的表决权,实际支配公司股份表决权超过三分之二。

苏庆灿的基本情况详见本招股说明书“第五节 发行人基本情况”之“九、董事、监事、高级管理人员与其他核心人员”之“(一)董事、监事、高级管理人员与其他核心人员的简要情况”的相关内容。

截至本招股说明书签署日,公司第一大股东华夏投资持股比例为 34.10%,第二大股东苏庆灿持股比例为 34.05%。第一大股东与第二大股东持股比例均超过 30%且均不超过 50%,两者持股比例的差距极小,其合计持有股份比例超过

68%。公司不属于单一大股东控制比例超过 50%的情形，也不属于单一大股东控制比例达到 30%且股权较为分散的情形。根据《公司章程》及其他相关制度的规定，华夏投资和苏庆灿持有的股份所享有的表决权均不足以单方面审议通过或否定股东大会决议，不足以单方面对公司股东大会的决议产生重大影响，不能够单方面决定公司董事会半数以上成员的选任。综上，基于《公司法》、《上市规则》、《审核问答》等规定，未认定华夏投资或苏庆灿为公司控股股东具有合理性。

(二) 控股股东和实际控制人持有发行人股份是否存在质押或其他有争议的情况

截至本招股说明书签署日，本公司无控股股东，实际控制人直接或间接持有的本公司股份不存在质押或其他有争议的情况。

(三) 控股股东及实际控制人控制的其他企业的情况

截至本招股说明书签署日，本公司无控股股东。除公司及其控股子公司外，公司实际控制人控制的其他企业情况如下：

1、厦门欧华进出口贸易有限公司

(1) 基本情况

项目	基本情况
名称	厦门欧华进出口贸易有限公司
成立时间	2000年3月8日
注册资本	500万元
实收资本	500万元
法定代表人	苏庆灿
股东构成	厦门欧华控股集团有限公司持股 90%，苏庆灿持股 10%
注册地址	厦门市湖里区五通西路 999 号之 1405
主要生产经营地	厦门

项目	基本情况
经营范围	经营各类商品和技术的进出口（不另附进出口商品目录），但国家限定公司经营或禁止进出口的商品及技术除外；经营本企业自产产品的出口业务和本企业所需的机械设备、零配件、原辅材料的进口业务（不另附进出口商品目录），但国家限定公司经营或禁止进出口的商品及技术除外；其他化工产品批发（不含危险化学品和监控化学品）；汽车零配件批发；五金产品批发；其他未列明批发业（不含需经许可审批的经营项目）；收购农副产品（不含粮食与种子）；对第一产业、第二产业、第三产业的投资（法律、法规另有规定除外）；贸易代理
主营业务	商品及技术的进出口业务；加工贸易
主营业务与公司主营业务的关系	与公司主营业务无关

(2) 最近一年及一期财务状况

单位：万元

项目	2019年12月31日/2019年度	2020年9月30日/2020年1-9月
总资产	11,251.85	9,448.35
净资产	2,212.11	2,208.22
净利润	206.56	(3.89)

注：以上财务数据未经审计。

2、厦门欧华控股集团有限公司

(1) 基本情况

项目	基本情况
名称	厦门欧华控股集团有限公司
成立时间	2015年11月12日
注册资本	10,000万元
实收资本	10,000万元
法定代表人	林宝阳
股东构成	苏庆灿 99.5%，厦门拓慧教育咨询有限公司 0.5%
注册地址	厦门市湖里区五通西路 999 号之 1508
主要生产经营地	厦门
经营范围	投资管理（法律、法规另有规定除外）；对第一产业、第二产业、第三产业的投资（法律、法规另有规定除外）；企业管理咨询；停车场

项目	基本情况
	管理；房地产租赁经营；其他未列明批发业（不含需经许可审批的经营项目）；其他未列明信息技术服务业（不含需经许可审批的项目）；一般旅馆；其他住宿业
主营业务	产业投资管理
主营业务与公司主营业务的关系	与公司主营业务无关

(2) 最近一年及一期财务状况

单位：万元

项目	2019年12月31日/2019年度	2020年9月30日/2020年1-9月
总资产	14,359.03	8,039.88
净资产	9,253.60	8,738.34
净利润	89.09	(499.26)

注：以上为未经审计的单体财务数据。

3、厦门新开元医院有限公司

(1) 基本情况

项目	基本情况
名称	厦门新开元医院有限公司
成立时间	2018年1月11日
注册资本	3,000万元
实收资本	2,000万元
法定代表人	苏世华
股东构成	厦门欧华控股集团有限公司90%，吴文新10%
注册地址	厦门市思明区厦禾路338号906室
主要生产经营地	厦门
经营范围	许可项目：医疗服务；生活美容服务。（依法须经批准的项目，经相关部门批准后方可开展经营活动，具体经营项目以相关部门批准文件或许可证件为准）。一般项目：停车场服务。（除依法须经批准的项目外，凭营业执照依法自主开展经营活动）
主营业务	综合医院
主营业务与公司主营业务的关系	与公司主营业务无关

项目	基本情况
业务的关系	

(2) 最近一年及一期财务状况

单位：万元

项目	2019年12月31日/2019年度	2020年9月30日/2020年1-9月
总资产	3,412.32	2,572.30
净资产	1,791.47	1,933.35
净利润	195.79	141.88

注：以上财务数据未经审计。

4、厦门兰馨颐养院有限公司

(1) 基本情况

项目	基本情况
名称	厦门兰馨颐养院有限公司
成立时间	2017年11月16日
注册资本	2,100万元
实收资本	200万元
法定代表人	曾珍宝
股东构成	厦门欧华控股集团有限公司 100%
注册地址	厦门市湖里区五通西路999号2-3楼, 8-9楼, 13、16楼
主要生产经营地	厦门
经营范围	营利性养老机构服务; 残疾人养护服务
主营业务	养老机构服务
主营业务与公司主营业务的关系	与公司主营业务无关

注：欧华控股已于2020年4月15日与厦门市好名声养老服务有限公司签订《投资合作协议》，约定将其持有的厦门兰馨颐养院有限公司51%的股权转让给厦门市好名声养老服务有限公司，截至本招股说明书签署日，该次股权转让尚未完成交割。

(2) 最近一年及一期财务状况

单位：万元

项目	2019年12月31日/2019年度	2020年9月30日/2020年1-9月
总资产	425.61	334.39
净资产	204.89	(35.05)
净利润	99.46	(239.93)

注：以上财务数据未经审计。

5、华夏投资

华夏投资的基本情况及最近一年的财务数据详见本节之“七、持有发行人5%以上股份或表决权的主要股东及实际控制人的基本情况”之“（四）持有发行人5%以上股份的其他主要股东”。

6、报告期内实际控制人控制的企业注销、对外转让的情况

报告期内实际控制人控制的企业注销、对外转让的原因及是否存在业务经营违法违规及受到处罚等情形具体情况如下：

注销企业					
序号	企业名称	注销原因	报告期内是否受到行政处罚	注销程序	
				税务注销	工商/民政注销
1	厦门兰馨护理院有限公司	未开展实际经营	否	经“厦湖税税企清[2019]364239号”《证明》证明税务事项已结清	经“登记内销字[2019]第1002019072350002号”《准予注销登记通知书》核准注销
2	厦门新开元医院	改制为营利性医院，原民非主体注销	否	经“厦思税税通[2019]20628号”《税务事项通知书》核准注销	经“厦民非许准销字[2019]第10号”《准予注销行政许可决定书》注销
3	厦门弘爱股权投资合伙企业（有限合伙）	未开展实际经营	否	经“厦思鼓地税税通[2017]100887号”、“厦思国税税通[2017]64553号”《税务事项通知书》核准注销	经“登记内销字[2017]第4072017083150003号”《准予注销登记通知书》核准注销

4	厦门秉隆股权投资合伙企业(有限合伙)	未开展实际经营	否	经“厦思鼓地税税通[2017]100909号”、“厦思国税税通[2017]64555号”《税务事项通知书》核准注销	经“登记内销字[2017]第4072017083150002号”《准予注销登记通知书》核准注销
5	厦门衡弘投资管理有限公司	经营战略调整	否	经“厦湖税税企清[2018]221872号”《证明》证明税务事项已结清	经“(厦湖)登记内销字[2019]第2022019022850456号”《准予注销登记通知书》核准注销
6	厦门五缘医院有限公司	未开展实际经营	否	经“厦湖税税企清[2019]466812号”《证明》证明税务事项已结清	经“登记内销字[2019]第1002019110850001号”《准予注销登记通知书》核准注销
7	厦门市丁香投资有限公司	未开展实际经营	否	经“厦同税税企清[2018]43745号”《证明》证明税务事项已结清	经“登记内销字[2019]第2002019031550058号”《准予注销登记通知书》核准注销
8	厦门和美家医院有限公司	未开展实际经营	否	经“厦同大地税税通[2017]102023号”、“厦同国税税通[2017]15357号”《税务事项通知书》核准注销	经“(厦同)登记内销字[2017]第20420171024500076号”《准予注销登记通知书》核准注销
9	烟台建筑医院	改制为营利性医院,原民非主体注销	否	与烟台嘉睦医院有限公司为同一纳税主体,不涉及税务注销	2017年6月15日,经烟台市芝罘区民政局核准注销。
10	厦门道嘉投资管理有限公司	未开展实际经营	否	经“厦湖国税税通[2018]41273号”、“厦湖地税税通[2017]127906号”《税务事项通知书》核准注销	经“登记内销字[2019]第2002019020150010号”《准予注销登记通知书》核准注销
11	厦门华夏医院有限公司	未开展实际经营	否	经“厦湖国税税通[2017]86708号”、“厦湖江地税税通[2017]103817号”《税务事项通知书》核准注销	经“登记内销字[2017]第2002017102550037号”《准予注销登记通知书》核准注销
12	厦门新开元颐养院有限公司	未开展实际经营	否	经“厦湖税税企清[2019]364242号”《证明》证明税务事项已结清	经“登记内销字[2017]第1002020030450002号”《准予注销登记通知书》核准注销
13	厦门优资股权投资合伙企业(有限合	未开展实际经营	否	经“厦思国税税通[2017]64550号”、“厦思鼓地税通[2017]10091号”核准	经“登记内销字[2017]第4072017083150001号”《准予注销登记通知书》核准注销

	伙)			注销	
14	厦门欧华投资有限公司	未开展实际经营	否	经查询国家税务总局厦门市电子税务局网站, 厦门欧华投资有限公司已简易注销, 税务主管部门无异议	经“登记内销字[2020]第 2002020081850008 号”《准予注销登记通知书》核准注销
15	厦门图景医学影像诊断有限公司	未开展实际经营	否	经“厦湖税税企清[2020]116727 号”《证明》证明税务事项已结清	经“登记内销字[2020]第 2002020040950001 号”《准予注销登记通知书》核准注销
转让的企业					
序号	企业名称	转让原因	报告期内是否受到行政处罚	交易对方及是否关联交易	定价依据及是否公允
16	福建华晟大健康产业股份公司	经营战略调整	否	王福地, 不构成关联交易	以净资产为基础协商确定, 定价公允
17	福建华夏生物科技有限责任公司	转让时系福建华晟大健康产业股份公司全资子公司, 随之一同转让	否	王福地, 不构成关联交易	随福建华晟大健康产业股份公司一同转让, 未单独签署转让协议或协商定价
18	烟台嘉睦医院有限公司	经营战略调整	否	上海亲睦医院管理有限公司, 不构成关联交易	以收购时的成本价格出售, 定价公允
19	厦门思明新开元医疗美容门诊部有限公司	经营战略调整	否	曾珍宝、吴丽群, 不构成关联交易	根据实际经营情况协商确定, 定价公允

上述注销的企业均已履行了税务注销、工商注销等程序, 注销程序完备合规。

实际控制人注销的企业中, 厦门兰馨护理院有限公司、厦门弘爱股权投资合伙企业(有限合伙)、厦门秉隆股权投资合伙企业(有限合伙)、厦门优资股权投资合伙企业(有限合伙)、厦门五缘医院有限公司、厦门市丁香投资有限公司、厦门和美家医院有限公司、厦门道嘉投资管理有限公司、厦门华夏医院有限公司、厦门新开元颐养院有限公司、厦门欧华投资有限公司、厦门图景医学影像诊断有限公司未实际开展经营, 没有实际业务, 不存在由公司及其子公司承接的情形;

厦门新开元医院变更为营利性医院后业务由厦门新开元医院有限公司承接,烟台建筑医院变更为营利性医院后业务由烟台嘉睦医院有限公司承接,厦门衡弘投资管理有限公司注销后清算,业务和资产未置入公司及子公司。

实际控制人将持有的福建华晟大健康产业股份公司、福建华夏生物科技有限责任公司、烟台嘉睦医院有限公司、厦门思明新开元医疗美容门诊部有限公司的股权转让给无关联关系的第三方,并未置入公司及其子公司。

综上,被注销、转让后相关企业的业务没有置入公司及其子公司。

实际控制人控制的企业对外转让的交易对方均不是公司或其子公司,上述对外转让不构成关联交易。

(四) 持有发行人 5%以上股份的其他主要股东

除实际控制人苏庆灿外,公司尚有 2 名持有公司 5%以上股份的其他主要股东,其基本信息如下:

1、华夏投资

华夏投资持有公司 170,509,341 股股份(占公司股份总数的比例为 34.10%),实际控制人为苏庆灿。华夏投资系 2002 年 10 月 25 日成立的有限责任公司,设立时名称为“厦门欧华实业有限公司”,2019 年 8 月 21 日更名为“华夏医疗投资(厦门)有限公司”,华夏投资现持有统一社会信用代码为 913502007378684967 的《营业执照》,法定代表人为苏世华,注册资本为 5,000 万元,注册地及主要经营场所为厦门市湖里区五通西路 999 号之 1503,经营范围为“对第一产业、第二产业、第三产业的投资(法律、法规另有规定除外);房地产开发经营;其他化工产品批发(不含危险化学品和监控化学品);其他未列明零售业(不含需经许可审批的项目);五金产品批发;五金零售;建材批发;涂料零售;木质装饰材料零售;陶瓷、石材装饰材料零售;其他室内装饰材料零售;汽车零配件批发;汽车零配件零售;百货零售;社会经济咨询(不含金融业务咨询);商务信息咨询”。除持有公司股份外,华夏投资无其他对外股权投资且未开展其他业务。

截至本招股说明书签署日,华夏投资的股权结构如下:

序号	股东名称	认缴出资额 (万元)	实缴出资额 (万元)	股权比例 (%)	出资方式
1	苏庆灿	4,200	4,200	84	货币
2	苏世华	800	800	16	货币
合计		5,000	5,000	100	-

华夏投资最近一年及一期财务状况如下:

单位: 万元

项目	2019年12月31日/2019年度	2020年9月30日/2020年1-9月
总资产	16,984.90	16,974.95
净资产	9,670.94	9,670.96
净利润	4,213.26	0.02

注: 以上财务数据未经审计。

2、涵蔚投资

涵蔚投资为公司的员工持股平台, 持有公司 30,487,500 股股份(占公司股份总数的比例为 6.10%), 其系 2016 年 6 月 22 日成立的有限合伙企业, 现持有统一社会信用代码为 91350200MA3497PF6K 的《营业执照》, 执行事务合伙人为张美嫦, 合伙人出资总额为 21,341.25 万元, 住所为中国(福建)自由贸易试验区厦门片区象屿路 97 号厦门国际航运中心 D 栋 8 层 03 单元 A 之二, 经营范围为“非证券类股权投资及股权投资有关的咨询服务(法律、法规另有规定除外)”。2016 年 7 月, 涵蔚投资与厦门嘉圆股权投资合伙企业(有限合伙)签署《股权转让协议》, 受让厦门嘉圆股权投资合伙企业(有限合伙)持有的公司 6.2635% 的股份, 成为公司股东。除持有公司股份外, 涵蔚投资无其他对外股权投资且未开展其他业务。

截至本招股说明书签署日, 涵蔚投资的合伙人出资情况如下:

序号	合伙人姓名	出资额(万元)	出资比例(%)	合伙人类别
1	张美嫦	840.00	3.94	普通合伙人
2	张广斌	1,834.00	8.59	有限合伙人
3	王骞	1,050.00	4.92	有限合伙人

序号	合伙人姓名	出资额(万元)	出资比例(%)	合伙人类别
4	吴护平	770.00	3.61	有限合伙人
5	潘美华	735.00	3.44	有限合伙人
6	曾珍宝	700.00	3.28	有限合伙人
7	陈逸恬	700.00	3.28	有限合伙人
8	李晓峰	700.00	3.28	有限合伙人
9	吴国基	700.00	3.28	有限合伙人
10	陈燕	644.00	3.02	有限合伙人
11	侯家敏	630.00	2.95	有限合伙人
12	吴仁毅	602.00	2.82	有限合伙人
13	陈鹭燕	595.00	2.79	有限合伙人
14	陈伟	560.00	2.62	有限合伙人
15	庄建福	546.00	2.56	有限合伙人
16	蔡锦红	525.00	2.46	有限合伙人
17	赖玮玲	511.00	2.39	有限合伙人
18	林志荣	490.00	2.30	有限合伙人
19	翁建森	490.00	2.30	有限合伙人
20	龚颂建	434.00	2.03	有限合伙人
21	陈永亮	420.00	1.97	有限合伙人
22	董 诺	420.00	1.97	有限合伙人
23	黄艳明	420.00	1.97	有限合伙人
24	李惠英	420.00	1.97	有限合伙人
25	刘昭升	420.00	1.97	有限合伙人
26	商旭敏	420.00	1.97	有限合伙人
27	吴东海	420.00	1.97	有限合伙人
28	伍端晓	420.00	1.97	有限合伙人
29	林宝娇	385.00	1.80	有限合伙人
30	王晓波	364.00	1.71	有限合伙人
31	叶向彧	357.00	1.67	有限合伙人
32	陈志彪	273.00	1.28	有限合伙人
33	李立梅	252.00	1.18	有限合伙人
34	任小军	238.00	1.12	有限合伙人
35	揭黎明	210.00	0.98	有限合伙人
36	李勇	210.00	0.98	有限合伙人

序号	合伙人姓名	出资额(万元)	出资比例(%)	合伙人类别
37	曹乃恩	210.00	0.98	有限合伙人
38	崔丽飞	196.00	0.92	有限合伙人
39	黎新	182.00	0.85	有限合伙人
40	刘志雄	157.15	0.74	有限合伙人
41	苏世华	156.10	0.73	有限合伙人
42	陈霞	154.00	0.72	有限合伙人
43	曾银新	140.00	0.66	有限合伙人
44	姚郑玲玲	140.00	0.66	有限合伙人
45	王玉宏	114.10	0.53	有限合伙人
46	黄旭	95.90	0.45	有限合伙人
47	胡剑徽	91.00	0.43	有限合伙人
合计		21,341.25	100	-

八、发行人股本情况

(一) 本次发行前后的股本情况

本次发行前公司总股本为 50,000 万股，按照本次发行的股票数量为 6,000 万股，本次发行前后公司股本结构如下：

序号	股东名称	发行前股本结构		发行后股本结构	
		股数(股)	占比(%)	股数(股)	占比(%)
1	华夏投资	170,509,341	34.10	170,509,341	30.45
2	苏庆灿	170,270,659	34.05	170,270,659	30.41
3	涵蔚投资	30,487,500	6.10	30,487,500	5.44
4	磐茂投资	24,500,000	4.90	24,500,000	4.38
5	启鹭投资	22,500,000	4.50	22,500,000	4.02
6	鸿浮投资	21,830,000	4.37	21,830,000	3.90
7	昊蕴投资	19,389,500	3.88	19,389,500	3.46
8	禄凯投资	15,181,000	3.04	15,181,000	2.71
9	博凯投资	11,612,000	2.32	11,612,000	2.07
10	颂胜投资	8,600,000	1.72	8,600,000	1.54
11	前海淮泽	3,380,000	0.68	3,380,000	0.60

序号	股东名称	发行前股本结构		发行后股本结构	
		股数(股)	占比(%)	股数(股)	占比(%)
12	张美嫦	1,020,000	0.20	1,020,000	0.18
13	黎新	720,000	0.14	720,000	0.13
14	公众股东	-	-	60,000,000	10.71
合计		500,000,000	100	560,000,000	100

(二) 本次发行前发行人前十大股东情况

本次发行前公司前十大股东情况如下:

序号	股东名称	股数(股)	占比(%)
1	华夏投资	170,509,341	34.10
2	苏庆灿	170,270,659	34.05
3	涵蔚投资	30,487,500	6.10
4	磐茂投资	24,500,000	4.90
5	启鹭投资	22,500,000	4.50
6	鸿浮投资	21,830,000	4.37
7	昊蕴投资	19,389,500	3.88
8	禄凯投资	15,181,000	3.04
9	博凯投资	11,612,000	2.32
10	颂胜投资	8,600,000	1.72
合计		494,880,000	98.98

(三) 自然人股东及在发行人处的任职情况

本次发行前,公司共有3名自然人股东,截至本招股说明书签署日,其在公司直接持股情况及担任职务情况如下:

序号	股东名称	股数(股)	占比(%)	任职
1	苏庆灿	170,270,659	34.05	董事长、总经理
2	张美嫦	1,020,000	0.20	厦门眼科中心手术室主任助理
3	黎新	720,000	0.14	厦门眼科中心主任医师
合计		172,010,659	34.40	-

(四) 国有股份情况

本次发行前，公司不存在国资持有股份情况。

(五) 外资股份情况

本次发行前，公司不存在外资持有股份情况。

(六) 最近一年新增股东情况

申请首次公开发行股票并在创业板上市的首次申报前一年内，公司存在三名新增股东启鹭投资、磐茂投资和前海淮泽，其基本情况、持股数量及变化情况、取得股份的时间、价格和定价依据如下：

1、启鹭投资

启鹭投资持有公司 22,500,000 股股份（占公司股份总数的比例为 4.5%），其系 2019 年 3 月 18 日成立的有限合伙企业，现持有统一社会信用代码为 91350206MA32K8Y28A 的《营业执照》，执行事务合伙人为中金资本运营有限公司，合伙人认缴出资总额为 90.1 亿元，住所为厦门市湖里区金山街道云顶北路 16 号 308 单元 A389，经营范围为“对第一产业、第二产业、第三产业的投资（法律、法规另有规定除外）；依法从事对非公开交易的企业股权进行投资以及相关咨询服务；投资咨询（法律、法规另有规定除外）”。

2019 年 10 月 30 日，启鹭投资、公司、苏庆灿签署《投资协议》，约定苏庆灿将其持有公司 22,500,000 股股份转让给启鹭投资，转让对价为 24,750 万元，转让价格系经交易双方根据市场情况共同协商一致确定。

截至本招股说明书签署日，启鹭投资的合伙人出资情况如下：

序号	合伙人姓名	合伙人类型	出资额（万元）	出资比例（%）
1	中金资本	普通合伙人	1,000	0.11
2	中金启融（厦门）股权投资 基金合伙企业	有限合伙人	900,000	99.89
合计			901,000	100

2、磐茂投资

磐茂投资持有 24,500,000 股股份（占公司股份总数的比例为 4.9%），其系 2016 年 6 月 24 日成立的有限合伙企业，现持有统一社会信用代码为 91310115MA1K3DLN0G 的《营业执照》，执行事务合伙人为上海磐诺企业管理服务有限公司，合伙人认缴出资总额为 120.88 亿元，住所为中国（上海）自由贸易试验区张杨路 828-838 号 26 楼，经营范围为“实业投资，投资管理。（依法须经批准的项目，经相关部门批准后方可开展经营活动）”。根据中国证券投资基金业协会官网公示信息及磐茂投资的私募投资基金备案证明，磐茂投资系备案的私募股权投资基金。

2019 年 12 月 27 日，磐茂投资与公司、苏庆灿于签署的《磐茂（上海）投资中心（有限合伙）关于华夏眼科医院集团股份有限公司之投资协议》，苏庆灿将其持有的公司 2,450 万股股份（占公司股份总数的比例为 4.9%）转让给磐茂投资，转让对价总计为 26,950 万元，转让价格系经交易双方根据市场情况共同协商一致确定。

截至本招股说明书签署日，磐茂投资的合伙人出资情况如下：

序号	合伙人姓名	合伙人类型	出资额（亿元）	出资比例（%）
1	上海磐诺企业管理服务有限公司	普通合伙人	0.01	0.01
2	西藏磐信夹层投资管理有限公司	有限合伙人	5.00	4.14
3	西藏磐茂集英股权投资中心（有限合伙）	有限合伙人	2.97	2.46
4	上海泓聿企业管理中心（有限合伙）	有限合伙人	15.00	12.41
5	磐涑（上海）企业管理中心（有限合伙）	有限合伙人	8.00	6.62
6	陕西安禧投资有限公司	有限合伙人	1.00	0.83
7	青岛健盈投资中心（有限合伙）	有限合伙人	0.50	0.41
8	幸福人寿保险股份有限公司	有限合伙人	2.00	1.65
9	农银人寿保险股份有限公司	有限合伙人	1.50	1.24
10	天津荣融企业管理中心（有	有限合伙人	1.00	0.83

序号	合伙人姓名	合伙人类型	出资额(亿元)	出资比例(%)
	有限合伙)			
11	上海信聿企业管理中心(有限合伙)	有限合伙人	3.00	2.48
12	上海聿珑企业管理中心(有限合伙)	有限合伙人	12.00	9.93
13	武汉璟瑜呈祥股权投资中心(有限合伙)	有限合伙人	0.50	0.41
14	北京信聿企业管理中心(有限合伙)	有限合伙人	2.00	1.65
15	中银投资资产管理有限公司	有限合伙人	3.70	3.06
16	上海镕富投资管理中心(有限合伙)	有限合伙人	1.50	1.24
17	天津天合联冠企业管理中心(有限合伙)	有限合伙人	0.50	0.41
18	天津海联企业管理中心(有限合伙)	有限合伙人	1.00	0.83
19	上海驰聿企业管理中心(有限合伙)	有限合伙人	10.00	8.27
20	上海颐投财务管理合伙企业(有限合伙)	有限合伙人	2.00	1.65
21	杭州国廷股权投资基金合伙企业(有限合伙)	有限合伙人	1.50	1.24
22	中国船东互保协会	有限合伙人	2.00	1.65
23	上海聿辰企业管理中心(有限合伙)	有限合伙人	1.50	1.24
24	上海镕预投资管理中心(有限合伙)	有限合伙人	0.60	0.50
25	上海镕翔投资管理中心(有限合伙)	有限合伙人	1.20	0.99
26	广州国资国企创新投资基金合伙企业(有限合伙)	有限合伙人	0.50	0.41
27	上海聿哲企业管理中心(有限合伙)	有限合伙人	3.00	2.48
28	北京磐聿企业管理中心(有限合伙)	有限合伙人	1.00	0.83
29	天津渤海轮渡融资租赁有限公司	有限合伙人	2.00	1.65
30	广东省广业集团有限公司	有限合伙人	1.50	1.24
31	苏州工业园区国创开元二期投资中心(有限合伙)	有限合伙人	2.00	1.65

序号	合伙人姓名	合伙人类型	出资额(亿元)	出资比例(%)
32	江苏洋河投资管理有限公司	有限合伙人	3.00	2.48
33	德龙钢铁有限公司	有限合伙人	1.00	0.83
34	杭州信聿投资管理合伙企业(有限合伙)	有限合伙人	5.00	4.14
35	新华人寿保险股份有限公司	有限合伙人	3.00	2.48
36	嘉兴沅霈股权投资合伙企业(有限合伙)	有限合伙人	1.20	0.99
37	中信保诚人寿保险有限公司	有限合伙人	2.00	1.65
38	天津信鑫企业管理中心(有限合伙)	有限合伙人	0.70	0.58
39	东吴人寿保险股份有限公司	有限合伙人	1.00	0.83
40	中宏人寿保险有限公司	有限合伙人	2.00	1.65
41	杭州泓聿优选投资管理合伙企业(有限合伙)	有限合伙人	1.00	0.83
42	河南省战新产业投资基金(有限合伙)	有限合伙人	1.00	0.83
43	渤海人寿保险股份有限公司	有限合伙人	1.00	0.83
44	上海恒聿企业管理中心(有限合伙)	有限合伙人	2.00	1.65
45	宁波智友邦诚股权投资合伙企业(有限合伙)	有限合伙人	1.00	0.83
46	北京首钢基金有限公司	有限合伙人	1.00	0.83
47	纳爱斯浙江投资有限公司	有限合伙人	5.00	4.14
合计			120.88	100

3、前海淮泽

前海淮泽持有 3,380,000 股股份(占公司股份总数的比例为 0.68%)，其系 2015 年 10 月 15 日成立的有限合伙企业，现持有统一社会信用代码为 914403003587375849 的《营业执照》，执行事务合伙人为焦作市淮海咨询服务中心(个人独资企业)，合伙人认缴出资总额为 2,000 万元，住所为深圳市前海深港合作区前湾一路 1 号 A 栋 201 室，经营范围为“从事创业投资业务；参与设

立创业投资企业、股权投资企业与创业投资管理顾问机构；代理其他创业投资企业等机构或个人的创业投资业务；创业投资咨询业务；为创业企业提供创业管理服务业务”。

2019年12月31日，前海淮泽与涵蔚投资、禄凯投资、博凯投资、鸿浮投资签署《深圳前海淮泽方舟创业投资企业（有限合伙）关于华夏眼科医院集团股份有限公司之投资协议》，涵蔚投资、禄凯投资、博凯投资、鸿浮投资分别将其持有的公司83万股、90万股、65万股、100万股股份（合计338万股股份，占公司股份总数的比例为0.676%）转让给前海淮泽，转让对价款分别为913万元、990万元、715万元、1,100万元，合计3,718万元，转让价格系经交易双方根据市场情况共同协商一致确定。

截至本招股说明书签署日，前海淮泽的合伙人出资情况如下：

序号	合伙人姓名	合伙人类型	出资额（万元）	出资比例（%）
1	焦作市淮海咨询服务中心	普通合伙人	1,600	80
2	陈文正	有限合伙人	240	12
3	孔翔	有限合伙人	160	8
合计			2,000	100

（七）本次发行前各股东间的关联关系

截至本招股说明书签署日，苏庆灿持有华夏投资84%的股权，为华夏投资的实际控制人。苏庆灿直接持有公司34.05%的股份，通过其控制的华夏投资间接持有公司28.65%的股份，合计持有公司62.70%的股份。

截至本招股说明书签署日，公司股东华夏投资的法定代表人及员工持股平台的合伙人苏世华与公司实际控制人苏庆灿为兄妹关系，苏世华间接持有公司股权比例情况如下：

姓名	间接持股主体	在间接持股主体所持有的份额（%）	通过间接持股主体持有发行人的股份（%）
苏世华	华夏投资	16.00	5.46
	鸿浮投资	39.21	1.71
	禄凯投资	10.28	0.31

姓名	间接持股主体	在间接持股主体所持有的份额(%)	通过间接持股主体持有发行人的股份(%)
	昊蕴投资	4.80	0.19
	颂胜投资	4.65	0.08
	博凯投资	2.95	0.07
	涵蔚投资	0.73	0.04
合计	-	-	7.86

截至本招股说明书签署日,苏庆灿与苏世华系一致行动人,合计直接及间接持有的公司股权比例情况如下:

股东名称	持股数量(股)	持股比例(%)
苏庆灿	313,498,505	62.70
苏世华	39,297,695	7.86
合计	352,796,200	70.56

截至本招股说明书签署日,公司股东张美嫦同时担任公司股东涵蔚投资的执行事务合伙人、博凯投资的有限合伙人。张美嫦直接持有公司 0.2%的股份,通过涵蔚投资间接持有公司 0.24%的股份,通过博凯投资间接持有公司 0.01%的股份,合计持有公司 0.45%的股份。

除此之外,公司其他各股东之间不存在关联关系。

(八) 发行人申报时存在的对赌协议

公司实际控制人苏庆灿与其他股东之间签署的对赌协议安排及中止/终止情况如下:

相关投资人	回购方	协议签署情况	对赌条款主要内容	终止及恢复条款
启鹭投资	苏庆灿	2019年10月30日公司、苏庆灿以及启鹭投资签署《启鹭(厦门)股权投资合伙企业(有限合伙)关于华夏眼科医院集团股份有限	在公司首次公开发行之前发生以下情形之一的,启鹭投资有权要求苏庆灿以一定价格回购启鹭投资所持有的公司全部或部分股份:(1)公司未在该协议生效36个月内委任启鹭投资认可的证券公司作为保荐机构,并向中国证监	对赌条款相关安排在公司向证券监管机构上报公开上市申报材料之日终止;但是如果公司合格的首次公开发行的申请计划未能获得批准,或公司的董事会/股东大会表决通过决定放弃或暂缓合格的首次公开发行的计划,

		公司之投资协议》(以下简称“投资协议”), 2019年苏庆灿与启鹭投资签署《投资协议之补充协议》	会递交合格首次公开发行之申请材料或向香港联交所递交股票境外上市之申请材料且获得证券监管机构受理;(2) 公司或苏庆灿重大违反《投资协议》且未能纠正	则相关对赌条款自动恢复到该等终止安排之前的状态并由各方继续执行, 直至公司再次向证券监管机构上报合格的首次公开发行申报材料
--	--	--	---	---

除上述对赌协议外, 截至本招股说明书签署日, 公司及其实际控制人苏庆灿与其他股东之间不存在正在履行的对赌协议或类似安排。

(九) 发行人股东公开发售股份对发行人的控制权、治理结构及生产经营产生的影响

本次发行不涉及公司股东公开发售股份。

(十) 发行人股东人数情况

截至本招股说明书签署日, 公司存在 13 名直接股东, 其中 3 名为自然人股东(苏庆灿、黎新、张美嫦), 10 名为非自然人股东。按照如下原则: (1) 原则上股东逐层核查直至最终的自然人、上市公司或国资委; (2) 按照《私募投资基金监督管理暂行办法》的相关规定办理了私募基金备案的私募基金且存在除公司以外的对外投资的股东计为 1 个主体, 经备案的私募基金管理人且存在除公司以外的对外投资的股东计为 1 个主体, 公司穿透计算股东人数的具体情况如下:

序号	股东姓名/名称	股东性质	股东人数是否穿透计算	计算人数(人)	备注
1	华夏投资	有限公司	是	1	系实际控制人苏庆灿及其妹妹苏世华分别持股 84%、16%的有限公司, 剔除重复计算人数后计 1 人
2	苏庆灿	自然人	否	1	-
3	涵蔚投资	合伙企业	是	44	系员工持股平台, 剔除重复计算人数后计 44 人
4	磐茂投资	合伙企业	是	1	磐茂投资已完成私募投资基金备案, 且除投资华夏眼科以外存在其他对外投资, 计 1 人
5	启鹭投资	合伙企业	是	4	穿透后 1 人为上市公司, 1 人为已完成备案的私募投资基金, 共计 2 人

6	鸿浮投资	合伙企业	是	24	系员工持股平台, 剔除重复计算人数后计 24 人
7	昊蕴投资	合伙企业	是	36	系员工持股平台, 剔除重复计算人数后计 36 人
8	禄凯投资	合伙企业	是	25	系员工持股平台, 剔除重复计算人数后计 25 人
9	博凯投资	合伙企业	是	37	系员工持股平台, 剔除重复计算人数后计 37 人
10	颂胜投资	合伙企业	是	4	系员工持股平台, 剔除重复计算人数后计 4 人
11	前海淮泽	合伙企业	是	3	-
12	张美嫦	自然人	否	1	-
13	黎新	自然人	否	1	-
股东人数合计(剔除重复计算)				180	-

综上, 公司股东人数穿透后未超过 200 人, 不存在应当适用《非上市公众公司监管指引第 4 号—股东人数超过 200 人的未上市股份有限公司申请行政许可有关问题的审核指引》等相关规定的情形。

九、董事、监事、高级管理人员与其他核心人员

(一) 董事、监事、高级管理人员与其他核心人员的简要情况

1、董事的简要情况

公司董事会现由 7 名董事组成, 其中独立董事 3 名。公司董事会成员由股东大会选举产生, 每届任期 3 年, 可连选连任。

截至本招股说明书签署日, 公司董事基本情况如下:

姓名	职位	提名人	任期期间
苏庆灿	董事长、总经理	苏庆灿	2019.12.05-2022.12.04
陈凤国	董事、副总经理	华夏投资	2019.12.05-2022.12.04
张秀秀	董事	启鹭投资	2020.03.26-2022.12.04
王骞	董事、副总经理	涵蔚投资	2019.12.05-2022.12.04
傅元略	独立董事	苏庆灿	2019.12.05-2022.12.04

姓名	职位	提名人	任期期间
赵蓓	独立董事	华夏投资	2019.12.05-2022.12.04
郭小东	独立董事	苏庆灿	2020.05.23-2022.12.04

上述董事的简历如下:

(1) 苏庆灿 先生

1969 年出生, 中国国籍, 无境外永久居留权, 硕士学历。1993 年 12 月至 1995 年 5 月, 任厦门海沧经贸公司经理; 1996 年 6 月设立厦门市欧陆商贸有限公司并担任法定代表人; 2000 年 3 月至今, 任欧华进出口执行董事, 2000 年 3 月至 2016 年 8 月, 任欧华进出口总经理; 2004 年 8 月至 2015 年 12 月, 任公司执行董事、总经理; 2015 年 12 月至今, 任公司董事长、总经理。同时, 苏庆灿先生任第十四、十五届厦门市人大代表、第十一届福建省政协委员、中国非公立医疗机构协会眼科专业委员会副主任委员、香港福建社团联合会永久名誉主席、中国健康促进基金会光明基金管委会副主任委员、中国民营医院发展联盟副主席等职务, 曾任厦门市社会医疗机构协会首任会长、厦门市软科学研究会会长福建省青年企业家联合会副会长。2014 年至 2015 年, 苏庆灿先生被福建省政府分别授予“闽商建设海西突出贡献奖”和“福建非公有制经济人士捐赠公益事业突出贡献奖”, 2016 年 9 月, 被厦门市人民政府授予“捐资兴学尊师重教金质奖章”。此外, 苏庆灿先生还先后获评 2008-2010 年度厦门市劳动模范、“2010 厦门十大财经风云人物”, “2016 医疗行业品牌领军人物”等, 多次荣获“优秀中国特色社会主义事业建设者”等荣誉称号, 2019 年获评厦门市第十批拔尖人才。

(2) 陈凤国 先生

1967 年出生, 中国国籍, 无境外永久居留权, 硕士学历, 工程师、会计师。1987 年 8 月至 1995 年 3 月, 任福建化纤化工厂科长; 1995 年 4 月至 2003 年 6 月, 历任翔鹭集团股份有限公司 IT 总监、会计主管; 2003 年 7 月至 2004 年 7 月, 任欧华进出口副总经理; 2004 年 8 月至今, 任公司副总经理; 2015 年 12 月至今, 任公司董事、副总经理。

(3) 张秀秀 女士

1988年出生,中国国籍,无境外永久居留权,硕士学历。2014年9月至2016年10月,任普华永道中天会计师事务所审计助理;2016年10月至今,先后担任中国国际金融股份有限公司经理、高级经理;2020年3月至今,任公司董事。

(4) 王骞 先生

1959年出生,中国国籍,无境外永久居留权,本科学历,主任医师。1975年6月至1978年8月,任伊春市红星林业局工人;1983年8月至1997年6月,历任佳木斯医学院第一附属医院住院医师、主治医师、副主任医师;1997年6月至今,历任厦门眼科中心副主任医师、视光部主任、业务院长、公司屈光学科带头人;2016年12月至今,任公司董事。2019年12月至今,任公司副总经理。

(5) 傅元略 先生

1953年出生,中国国籍,无境外永久居留权,博士学位。1980年2月至1984年8月,任福建师大福清分校教师;1987年8月至今,历任厦门大学会计系讲师、副教授、教授;1988年12月至2002年8月,兼职厦大会计师事务所的注册会计师;2018年9月至今,兼职爱德力智能科技(厦门)有限公司董事长兼总经理;2019年11月至今,兼职元创百融智能科技研发(厦门)有限公司董事长兼总经理;2016年12月至今,任公司独立董事。

(6) 赵蓓 女士

1958年出生,中国国籍,无境外永久居留权,博士学位。1982年7月至1988年7月,任厦门大学财金系讲师;1988年9月至1989年8月,任圣文森特山大学、圣玛丽大学讲师;1989年8月至1990年7月,任阿卡迪亚大学讲师;1990年8月至1994年7月,任阿尔格玛大学副教授;1994年5月至1995年6月,任蒙特爱立森大学兼职教授;1995年4月至1996年3月,任加拿大皇家银行理财顾问;1996年9月至1997年2月,任厦门大学管理学院副教授;1997年3月至2003年12月,任香港大学商学院讲师;2003年12月至2004年8月,任厦门大学管理学院副教授;2004年9月至今,任厦门大学管理学院教授、博士生导师。2016年12月至今,任公司独立董事。

(7) 郭小东 先生

1968 年出生，中国国籍，无境外永久居留权，法学博士学位。1988 年 9 月至 1994 年 12 月，任新疆伊犁边塞律师事务所助理、律师；1995 年 1 月至 1998 年 11 月，任厦门天翼律师事务所合伙人、律师；1999 年 1 月至 2015 年 10 月，任福建大道之行律师事务所主任、合伙人、律师；2015 年 10 月至 2017 年 4 月，任北京观韬（厦门）律师事务所荣誉主任、高级合伙人、律师；2017 年 4 月至今，任北京观韬中茂（厦门）律师事务所荣誉主任、高级合伙人、律师。2010 年 6 月至 2017 年 10 月期间，曾兼任福建神州电子股份有限公司、厦门新泰阳股份有限公司、鹭燕医药股份有限公司独立董事；现仍兼任厦门纵横集团股份有限公司独立董事、合诚工程咨询集团股份有限公司独立董事、厦门安妮股份有限公司独立董事、厦门金龙汽车集团股份有限公司独立董事。2020 年 5 月至今，任公司独立董事。

2、监事的简要情况

公司设监事会，由 3 名监事组成，职工代表监事 1 名。监事会每届任期 3 年，可连选连任。

截至本招股说明书签署日，公司监事的基本情况如下：

姓名	职务	提名人	任期期间
黄妮娅	监事会主席	苏庆灿	2019.12.05-2022.12.04
张秀恋	监事	华夏投资	2019.12.05-2022.12.04
彭婧	职工代表监事	职工代表大会	2019.12.05-2022.12.04

上述监事的简历如下：

(1) 黄妮娅 女士

1980 年出生，中国国籍，无境外永久居留权，本科学历，经济师。2002 年 7 月至 2005 年 6 月，任厦门国际银行总经理秘书；2005 年 6 月至 2018 年 10 月，历任公司董事长秘书、董事长助理、证券部副总经理；2018 年 10 月至今，任厦门眼科中心副总经理。2015 年 12 月至 2016 年 6 月，任公司监事；2016 年 6 月至今，任公司监事会主席。

(2) 张秀恋 女士

1964 年出生，中国国籍，无境外永久居留权，大专学历。1984 年 1 月至 1990 年 6 月，历任厦门市同安区医院妇产科助产士、院办行政干部；1990 年 7 月至 1993 年 11 月，任厦门市开元区医院办公室主任；1993 年 12 月至 1997 年 11 月在厦门眼科中心筹建处任职；1997 年 11 月至 2015 年 7 月，历任厦门眼科中心院办主任、副总经理；2015 年 8 月至今，任公司总裁助理、总裁办主任；2015 年 12 月至今，任公司监事。

(3) 彭婧 女士

1982 年出生，中国国籍，无境外永久居留权，本科学历。2004 年 11 月至 2006 年 5 月，任广东美的集团专利管理专员；2006 年 5 月至 2008 年 3 月，于广州市唐河广告有限公司支持法律事务；2008 年 4 月至 2010 年 4 月，任广东仲马律师事务所实习律师、律师；2010 年 4 月至 2013 年 11 月，任福建远大联盟（龙岩）律师事务所律师；2013 年 11 月至 2015 年 2 月，任厦门安踏有限公司法务部高级诉讼专员；2015 年 2 月至今，任公司法务部副总监；2016 年 6 月至今，任公司职工代表监事。

3、高级管理人员的简要情况

公司现有高级管理人员 7 名，由董事会聘任，任期 3 年。

截至本招股说明书签署日，公司高级管理人员基本情况如下：

姓名	职务
苏庆灿	董事长、总经理
陈凤国	董事、副总经理
王骞	董事、副总经理，厦门眼科中心业务院长
李晓峰	副总经理
张洪涛	副总经理
陈鹭燕	财务总监
曹乃恩	董事会秘书

其中高级管理人员苏庆灿先生、陈凤国先生、王骞先生的简历详见本节“九、

董事、监事、高级管理人员与其他核心人员”之“（一）董事、监事、高级管理人员与其他核心人员的简要情况”之“1、董事的简要情况”。除此之外，上述其他高级管理人员的简历如下：

（1）李晓峰 先生

1972 年出生，中国国籍，无境外永久居留权，博士学历，主任医师，副教授，硕士生导师。1990 年 7 月至 2004 年 7 月，历任厦门口腔医院麻醉科医生；2004 年 7 月至 2010 年 6 月，任厦门眼科中心麻醉手术主任；2010 年 7 月至 2018 年 12 月，任厦门眼科中心副院长、执行院长；2018 年 12 月至今，任厦门眼科中心执行院长；2019 年 12 月至今，任公司副总经理。

（2）张洪涛 女士

1972 年出生，中国国籍，无境外永久居留权，本科学历，高级会计师。1994 年 7 月至 2009 年 8 月，历任厦门宏发电声股份有限公司会计、主办会计、财务部副经理、审计部经理；2009 年 8 月至 2013 年 3 月，任厦门大学附属厦门眼科中心财务部经理；2013 年 3 月至 2016 年 4 月任公司财务总监；2016 年 8 月至今，兼职厦门市深港华森物业管理有限公司监事；2016 年 4 月至今，任公司副总经理。

（3）陈鹭燕 女士

1978 年出生，中国国籍，无境外永久居留权，本科学历，高级会计师。1997 年 7 月至 2002 年 8 月，任厦门华侨电子股份有限公司会计；2002 年 9 月至 2006 年 10 月，任夏新电子股份有限公司会计；2006 年 11 月至 2012 年 6 月，厦门金龙联合汽车工业有限公司财务部主任；2013 年 5 月至 2016 年 1 月，任厦门眼科中心财务经理；2016 年 1 月至 2019 年 12 月，任公司财务中心副总经理；2016 年 4 月至 2019 年 12 月作为公司财务负责人主管公司财务工作；2019 年 12 月至今，任公司财务总监。

（4）曹乃恩 先生

1975 年出生，中国国籍，无境外永久居留权，博士学历，经济师。1995 年 8 月至 1999 年 4 月，任福建省地方铁路建设开发总公司员工；1999 年 5 月至 2010

年4月，任中国联通福建分公司科室主任；2010年5月至2011年6月，任美莱医疗美容集团医院总经理；2012年5月至2014年6月，任德邦证券固定收益部高级项目经理；2014年7月至2016年4月，历任泉州丰泽新视力眼科医院有限公司总经理、深圳华夏眼科医院有限公司总经理、深圳市厦科投资有限公司总经理；2016年5月至2018年7月，任公司证券事务部总经理、证券事务代表；2018年7月至今，任公司董事会秘书。

4、核心技术人员的简要情况

截至本招股说明书签署日，公司核心技术人员基本情况如下：

姓名	职务
黎晓新	厦门眼科中心总院长
郭海科	公司业务副总院长、厦门眼科中心业务院长、上海和平院长
张广斌	厦门眼科中心业务副院长、白内障学科带头人
吴护平	厦门眼科中心业务副院长、眼表与角膜病学科带头人
潘美华	厦门眼科中心业务副院长、斜弱视与小儿眼科学科带头人
陈晓明	成都华夏院长
刘苏冰	郑州视光院长

上述核心技术人员的简历如下：

(1) 黎晓新 女士

1950年出生，中国国籍，无境外永久居留权，博士学历，主任医师。留学德国期间完成博士和博士后教育。1977年2月至1982年4月，任北京大学人民医院眼科中心住院医师；1982年4月至1986年5月获德国ESSEN大学眼科医院医学博士，1986年8月至2015年7月，历任北京大学人民医院眼科中心副主任医师、科室副主任、副教授、主任医师、教授、科主任；2015年8月至2016年4月兼任北京大学国际医院眼科中心主任；2016年5月至今，任厦门大学附属厦门眼科中心总院长。

(2) 郭海科 先生

1961年出生，中国国籍，拥有美国境外永久居留权，博士学历，主任医师。

1983年7月至1985年8月,任新乡医学院一附院眼科住院医师;1988年7月至1989年8月,任河南医科大学一附院眼科主治医师;1992年9月至1998年7月,任广州医学院二附院副教授;1998年8月至2002年4月,任暨南大学一附院副教授;2002年4月至2013年3月,任广东省人民医院主任医师;广东省眼病防治研究所所长,2013年4月至2015年3月,任河南省立眼科医院院长;2015年4月至2017年3月,任爱尔眼科医院集团中南大学爱尔眼科学院副院长;2017年4月至今,任公司业务副总院长、厦门眼科中心业务院长、上海和平院长。

(3) 张广斌 先生

1968年出生,中国国籍,无境外永久居留权,博士学历,主任医师。1991年7月至2005年6月,历任三明市第一医院住院医师、主治医师、副主任医师;2005年6月至今,历任厦门眼科中心主任医师、科主任,现任厦门眼科中心业务副院长、白内障学科带头人。

(4) 吴护平 先生

1961年出生,中国国籍,无境外永久居留权,博士学历,主任医师。1981年8月至1992年8月,任江西永胜机械厂医院医师;1995年8月至1997年12月,任厦门市开元眼科医院主治医师;1998年1月至今,历任厦门眼科中心副主任医师、主任医师、科主任,现任厦门眼科中心业务副院长、眼表与角膜病学科带头人。

(5) 潘美华 女士

1958年出生,中国国籍,无境外永久居留权,本科学历,主任医师。1986年9月至1997年3月,任乌鲁木齐市眼科医院住院医师、主治医师、眼科主任;1997年3月至今历任厦门眼科中心副主任医师、主任医师、科主任,现任厦门眼科中心业务副院长、斜弱视与小儿眼科学科带头人。

(6) 陈晓明 先生

1954年出生,中国国籍,无境外永久居留权,博士学历。1977年1月至1982年1月,任贵州省人民医院住院医师;1985年7月至1994年8月,任湖南医科大学附二院主治医生、副主任医师、湖南医科大学副教授;1994年9月至2015

年7月, 历任四川大学华西医院主任医师、眼科主任、四川大学教授; 2015年8月至今, 任成都华夏院长。

(7) 刘苏冰 女士

1958年出生, 中国国籍, 无境外永久居留权, 博士学历。1979年12月至1987年7月, 任海军424医院医师; 1987年7月至2015年7月, 历任武警河南总队医院科主任、副院长; 2015年7月至今, 任郑州视光院长。

(二) 董事、监事、高级管理人员与核心技术人员兼职情况以及相互之间的亲属关系

截至本招股说明书签署日, 公司董事、监事、高级管理人员与其他核心技术人员在其他企业主要兼职情况如下:

姓名	担任发行人职务	兼职单位	兼职职务	兼职单位与发行人的其他关联关系
苏庆灿	董事长兼总经理	厦门欧华进出口贸易有限公司	执行董事	实际控制人控制的其他企业
		合肥名人	执行董事	公司下属子公司
		五峰华夏	执行董事	公司下属子公司
		莆田华夏	执行董事、总经理	公司下属子公司
		杭州华夏	监事	公司下属子公司
		厦门眼科中心	执行董事、总经理	公司下属子公司
		资管公司	执行董事	公司下属子公司
		佛山华夏	董事长	公司下属子公司
		衡水华夏	执行董事	公司下属子公司
		赣州华夏	执行董事	公司下属子公司
		深圳华夏	执行董事	公司下属子公司
		青岛华夏	执行董事	公司下属子公司
		成都华夏	执行董事	公司下属子公司
		徐州复兴	执行董事	公司下属子公司
		镇江康复	董事长	公司下属子公司
		毕节阳明	执行董事	公司下属子公司
		福州眼科	执行董事、总经理	公司下属子公司
		泉州华夏	执行董事、总经理	公司下属子公司

姓名	担任发行人职务	兼职单位	兼职职务	兼职单位与发行人的其他关联关系
		宜昌华夏	执行董事、总经理	公司下属子公司
		贵阳阳明	执行董事	公司下属子公司
		烟台康爱	执行董事、总经理	公司下属子公司
		上海和平	董事	公司下属子公司
陈凤国	董事兼副总经理	厦门颂胜股权投资合伙企业(有限合伙)	执行事务合伙人	公司股东
		镇江康复	董事、总经理	公司下属子公司
		泉州华夏	监事	公司下属子公司
		康承医疗	监事	公司下属子公司
		华夏视光	经理	公司下属子公司
		厦门卓视	经理	公司下属子公司
王骞	董事兼副总经理	厦门眼科中心	业务院长	公司下属子公司
		上海和平	董事长	公司下属子公司
傅元略	独立董事	爱德力智能科技(厦门)有限公司	董事长、总经理	无
		元创百融智能科技研发(厦门)有限公司	董事长、总经理	无
		恒力石化股份有限公司	独立董事	无
		广州白云电器设备股份有限公司	独立董事	无
		浙江莎普爱思药业股份有限公司	独立董事	无
		福建恒而达新材料股份有限公司	董事	无
郭小东	独立董事	厦门金龙汽车集团股份有限公司	独立董事	无
		厦门纵横集团股份有限公司	独立董事	无
		合诚工程咨询集团股份有限公司	独立董事	无
		厦门安妮股份有限公司	独立董事	无
赵蓓	独立董事	厦门金龙汽车集团股份有限公司	独立董事	无
		福建七匹狼实业股份有限公司	独立董事	无
黄妮娅	监事会主席	厦门眼科中心	副总经理	公司下属子公司
		荆州华夏	监事	公司下属子公司
		沛县复兴	监事	公司下属子公司
		江油华夏	监事	公司下属子公司
		三台华夏	监事	公司下属子公司
		临沂华夏	监事	公司下属子公司

姓名	担任发行人职务	兼职单位	兼职职务	兼职单位与发行人的其他关联关系
		莆田华夏	监事	公司下属子公司
		淮南华夏	监事	公司下属子公司
		西安华夏	监事	公司下属子公司
		新沂复兴	监事	公司下属子公司
		东莞华夏	监事	公司下属子公司
		重庆华夏	监事	公司下属子公司
		荆州眼视光	监事	公司下属子公司
		兰州华夏	监事	公司下属子公司
		南平华夏	监事	公司下属子公司
		郑州视光	监事	公司下属子公司
		洪湖华夏	监事	公司下属子公司
		常州谱瑞	监事	公司下属子公司
张秀恋	监事	—	—	—
彭婧	监事	西安华夏	执行董事	公司下属子公司
		天津华夏	监事	公司下属子公司
		华夏医管	监事	公司下属子公司
		晋江华夏	监事	公司下属子公司
李晓峰	副总经理	康承医疗	经理	公司下属子公司
		衡扬医疗	经理	公司下属子公司
张洪涛	副总经理	无锡华夏	执行董事	公司下属子公司
		漳州华夏	监事	公司下属子公司
		三明华夏	监事	公司下属子公司
		厦门眼科中心	监事	公司下属子公司
		龙岩华夏	监事	公司下属子公司
		深圳华夏	监事	公司下属子公司
		漳浦华夏	监事	公司下属子公司
		厦门市深港华森物业管理有限公司	监事	无
陈鹭燕	财务总监	—	—	—
曹乃恩	董事会秘书	—	—	—
黎晓新	核心技术	北京大学人民医院	主任医师	无

姓名	担任发行人职务	兼职单位	兼职职务	兼职单位与发行人的其他关联关系
	人员	厦门眼科中心	总院长	公司下属子公司
		北京星辰黄斑病公益基金会	理事长	无
郭海科	核心技术人员	上海和平	院长	公司下属子公司
		厦门眼科中心	业务院长	公司下属子公司
		郑州视线医院管理合伙企业(有限合伙)	执行事务合伙人	无
		郑州晓铭健康管理有限公司	监事	无
张广斌	核心技术人员	—	—	—
吴护平	核心技术人员	—	—	—
潘美华	核心技术人员	—	—	—
陈晓明	核心技术人员	成都华夏	院长	公司下属子公司
刘苏冰	核心技术人员	郑州视光	院长	公司下属子公司

公司董事、监事、高级管理人员及核心技术人员之间不存在近亲属关系。

(三) 董事、监事、高级管理人员及核心技术人员所签订的对投资者作出价值判断和投资决策有重大影响的协议

公司在职的董事、监事、高级管理人员及核心技术人员均与公司签订了劳动/劳务合同，公司董事与公司签订了聘任书，公司董事、监事、高级管理人员及核心技术人员与公司签订了保密及竞业限制协议。自前述协议签订以来，公司董事、监事、高级管理人员、核心技术人员均严格履行协议约定的义务和职责，遵守相关承诺。

除上述协议外，公司未与董事、监事、高级管理人员及核心技术人员签订其他对投资者作出价值判断和投资决策有重大影响的协议。

(四) 董事、监事、高级管理人员及核心技术人员变动情况

近两年内，由于业务发展和完善公司治理结构等需要，公司对经营管理团队

进行了扩充和调整。公司现任董事、监事及高级管理人员的任职资格均符合相关法律法规规定，近两年内报告期内，公司董事和高级管理人员基本保持稳定，没有发生对公司经营管理和本次发行并上市构成重大影响的变化。

1、董事变动情况

2018年1月1日，公司第一届董事会成员为苏庆灿、王骞、陈凤国、陈向东、赵蓓、刘志云、傅元略，其中赵蓓、刘志云、傅元略为独立董事。

2019年12月5日，第一届董事会任期届满，公司召开2019年第二次临时股东大会，选举第二届董事会。原独立董事刘志云任期届满离任，改选郝德明为独立董事；原董事陈向东因公司内部调整管理团队岗位不再担任董事，由外部投资者启鹭投资提名、股东大会选举安垣为董事，其他董事会成员未发生变化。

2020年3月，启鹭投资变更提名，公司召开2020年第一次临时股东大会，选举张秀秀为董事，安垣不再担任董事。

2020年5月，独立董事郝德明因个人原因辞职而离任，公司召开2020年第三次临时股东大会，改选郭小东为独立董事。

2、监事变动情况

2018年1月1日，公司第一届监事会成员为黄妮娅、张秀恋、彭婧，其中彭婧为职工代表监事。

2019年12月5日，公司召开2019年第二次临时股东大会，选举黄妮娅、张秀恋、彭婧为公司第二届公司监事会成员，其中彭婧为职工代表监事。公司监事会成员未发生变化。

3、高级管理人员变动情况

2018年1月1日，公司高级管理人员为公司总经理苏庆灿，副总经理陈凤国、陈向东、张洪涛，董事会秘书戴火轮，财务负责人陈鹭燕。

2018年5月，戴火轮因个人原因辞职而离任。2018年7月，公司聘任内部培养的曹乃恩为董事会秘书。

2019年12月6日,公司召开第二届董事会第一次会议,决定内部调整管理团队岗位,原副总经理陈向东不再担任副总经理职务,聘任内部培养的王骞、李晓峰为副总经理,聘任内部培养的陈鹭燕为财务总监,其他高级管理人员未发生变化。

4、核心技术人员变动情况

自2018年1月1日至今,公司核心技术人员不存在离职等重大变动情形。

(五) 董事、监事、高级管理人员与其他核心人员及其近亲属持有发行人股份情况

1、直接持股情况

截至本招股说明书签署日,苏庆灿直接持有本公司34.05%股份。

2、间接持股情况

截至本招股说明书签署日,公司董事、监事、高级管理人员及其他核心人员及其近亲属间接持有本公司股份的情况具体如下表所示:

姓名	职务/亲属关系	间接持股主体	在间接持股主体所持有的股份比例	通过间接持股主体持有发行人的股份比例	合计间接持有发行人的股份比例
苏庆灿	董事长、总经理	华夏投资	84.00%	28.65%	28.65%
赖玮玲	苏庆灿配偶的姐姐	涵蔚投资	2.39%	0.15%	0.15%
苏世华	苏庆灿妹妹	华夏投资	16.00%	5.46%	7.86%
		鸿浮投资	39.21%	1.71%	
		禄凯投资	10.28%	0.31%	
		昊蕴投资	4.80%	0.19%	
		颂胜投资	4.65%	0.08%	
		博凯投资	2.95%	0.07%	
陈凤国	董事兼副总经理	颂胜投资	47.67%	0.82%	0.94%
		禄凯投资	3.95%	0.12%	
王骞	董事兼副总经理	涵蔚投资	4.92%	0.30%	0.30%
黄妮娅	监事会主席	颂胜投资	6.98%	0.12%	0.12%
张秀恋	监事	颂胜投资	6.98%	0.12%	0.12%

姓名	职务/亲属关系	间接持股主体	在间接持股主体所持有的股份比例	通过间接持股主体持有发行人的股份比例	合计间接持有发行人的股份比例
彭婧	职工代表监事	鸿浮投资	0.55%	0.02%	0.04%
		昊蕴投资	0.36%	0.01%	
李晓峰	副总经理	涵蔚投资	3.28%	0.20%	0.20%
张洪涛	副总经理	颂胜投资	11.63%	0.20%	0.24%
		禄凯投资	1.32%	0.04%	
陈鹭燕	财务总监	涵蔚投资	2.79%	0.17%	0.17%
曹乃恩	董事会秘书	涵蔚投资	0.98%	0.06%	0.06%
黎晓新	核心技术人员	禄凯投资	2.63%	0.08%	0.08%
张妮维	核心技术人员郭海科的配偶	鸿浮投资	9.16%	0.40%	0.40%
张广斌	核心技术人员	涵蔚投资	8.59%	0.52%	0.52%
吴护平	核心技术人员	涵蔚投资	3.61%	0.22%	0.22%
潘美华	核心技术人员	涵蔚投资	3.44%	0.21%	0.21%
赵峰	核心技术人员潘美华的配偶、公司下属子公司烟台康爱的总经理	博凯投资	1.72%	0.04%	0.04%
陈晓明	核心技术人员	昊蕴投资	2.48%	0.10%	0.10%
刘苏冰	核心技术人员	昊蕴投资	4.13%	0.16%	0.50%
		鸿浮投资	7.74%	0.34%	

除上述所列情形外，公司董事、监事、高级管理人员及其他核心人员及其近亲属不存在直接或间接持有公司股份的情况。

截至本招股说明书签署日，公司董事、监事、高级管理人员及其他核心人员及其近亲属所持公司股份不存在质押或冻结的情况。

(六) 董事、监事、高级管理人员与其他核心人员对外投资情况

截至本招股说明书签署日，公司董事、监事、高级管理人员及其他核心人员的主要对外投资情况如下：

姓名	在公司任职	对外投资企业	经营范围	出资额(万元)	持股比例(%)
苏庆灿	董事长、总经理	欧华进出口 ^{注1}	自营和代理国家组织统一联合经营的商品和国家实行核定公司经营的进口商品除外的其它商品及技术的进出口业务；加工贸易（对销贸易、转口贸易）业务	直接出资 50 万元，通过欧华控股出资 450 万元	直接持股 10%，通过欧华控股间接持股 90.00%
		华夏投资	实业开发；批发零售百货、化工产品（不含化学危险品）、五金交电、建筑材料、汽车及配件、竹木制品、经济信息咨询服务	4,200.00	84.00
		欧华控股	投资管理（法律、法规另有规定除外）；对第一产业、第二产业、第三产业的投资（法律、法规另有规定除外）；企业管理咨询；停车场管理；房地产租赁经营；其他未列明批发业（不含需经许可审批的经营项目）；其他未列明信息技术服务业（不含需经许可审批的项目）；一般旅馆；其他住宿业	9,950.00	99.50
		厦门同安新开元医院有限公司	综合医院	通过欧华控股出资 400 万元	通过欧华控股间接持股 40%
		厦门新开元医院有限公司	综合医院	通过欧华控股出资 2.700 万元	通过欧华控股间接持股 90%
		厦门兰馨颐养院有限公司 ^{注2}	营利性养老机构服务；残疾人养护服务	通过欧华控股出资 2.100 万元	通过欧华控股间接持股 100%
		厦门京道联萃天和创业投资基金合伙企业（有限合伙）	在法律法规许可的范围内，运用本基金资产对未上市企业进行股权投资（不含吸收存款、发放贷款、证券、期货及其他金融业务）	863.75	2.38
		宁波添富医健投资合伙企业（有限合伙）	投资管理，实业投资。（未经金融等监管部门批准不得从事吸收存款、融资担	500.00	9.51

姓名	在公司任职	对外投资企业	经营范围	出资额(万元)	持股比例(%)
			保、代客理财、向社会公众集(融)资等金融业务)		
		上海盛乐投资合伙企业(有限合伙)	实业投资,投资管理,财务管理【依法须经批准的项目,经相关部门批准后方可开展经营活动】	4,000.00	0.85
		中莆(厦门)股份有限公司	对矿业、水电业、工业、商贸业、服务业、信息产业、高科技产业、房地产业的投资;投资咨询(不含吸收存款、发放贷款、证券、期货等须经许可的金融及咨询项目);2、批发和零售:日用百货、日用杂品、服装、鞋帽、机械电子设备、建筑材料、家具;3、经营各类商品和技术的进出口(不另附进出口商品目录),但国家限定公司经营或禁止进出口的商品及技术除外;4、商务信息咨询	15.00	3.00
		上海九甘投资合伙企业(有限合伙)	实业投资,投资管理,财务管理。【依法须经批准的项目,经相关部门批准后方可开展经营活动】	500.00	0.71
		厦门银行	吸收公众存款;发放短期、中期和长期贷款;办理国内结算;办理票据贴现;发行金融债券;代理发行、代理兑付、承销政府债券;买卖政府债券;从事同业拆借;提供担保及服务;代理收付款项及代理保险业务;提供保险箱业务;办理地方财政信用周转使用资金的委托贷款业务;外汇存款、外汇贷款、外汇汇款、外币兑换、外汇同业拆借、国际结算、结汇、售汇、外汇票据的承兑和贴现、资信调查、咨	通过欧华进出口出资2,500万元	通过欧华进出口间接持股1.05%

姓名	在公司任职	对外投资企业	经营范围	出资额(万元)	持股比例(%)
			询、见证业务；经银行业监督管理机构等监管机构批准的其他业务		
		福建莆田电商投资管理股份有限公司	对高新技术产业投资管理；网络技术开发及咨询服务、为网站建设提供技术服务、计算机软件开发、销售及外包服务；通过互联网销售药品、医疗器械、医用耗材、运动鞋、休闲鞋、皮鞋、童鞋、服装、饰品、箱包、床上用品、运动用品、数码产品、家用电器、日用百货、办公用品、通讯器材、计算机软硬件、机械电子设备、五金交电、化妆品、工艺美术品(象牙及其制品除外)的批发、零售；国内广告设计、制作、代理、发布；运动鞋、休闲鞋、皮鞋、童鞋、服装产品的批发及零售；会议会展策划服务；政府采购招标代理，货物、服务项目招标代理和咨询服务。（依法须经批准的项目，经相关部门批准后方可开展经营活动）	900.00	9.00
		厦门上时国际服饰有限公司	纺织品、针织品及原料批发；服装批发；鞋帽批发；纺织品及针织品零售；服装零售；鞋帽零售；钟表、眼镜零售；箱、包零售；其他日用品零售；五金零售；商务信息咨询；市场管理。	通过欧华控股出资 350 万元	通过欧华控股间接持股 35%
		厦门双润小额贷款股份有限公司	小额贷款服务(在厦门市行政区内办理各项小额贷款、银行业金融机构委托贷款)	通过欧华控股出资 2,645.48 万元,通过厦门新开元医院	通过欧华控股和厦门新开元医院有限公司合计间接持股

姓名	在公司任职	对外投资企业	经营范围	出资额(万元)	持股比例(%)
				有限公司出资 500 万元	7.53%
		天津稳达企业管理中心(有限合伙)	一般项目：企业管理；社会经济咨询服务。(除依法须经批准的项目外，凭营业执照依法自主开展经营活动)	10,000 万元	99.01%
		上海展乐投资合伙企业(有限合伙)	投资管理，实业投资，财务咨询(不得从事代理记账)【依法须经批准的项目，经相关部门批准后方可开展经营活动】	2,000.00	5.00
陈凤国	董事、副总经理	厦门颂胜股权投资合伙企业(有限合伙)	非证券类股权投资及与股权投资有关的咨询服务(法律、法规另有规定除外)	2,870.00	47.67
		厦门禄凯股权投资合伙企业(有限合伙)	依法从事对非公开交易的企业股权进行投资以及相关咨询服务	420.00	3.95
王骞	董事、副总经理	厦门涵蔚股权投资合伙企业(有限合伙)	非证券类股权投资及与股权投资有关的咨询服务(法律、法规另有规定除外)	1,050.00	4.92
傅元略	独立董事	爱德力智能科技(厦门)有限公司	机器人及智能设备的设计、研发、制造及销售(不含须经许可审批的项目)；软件开发；信息系统集成服务；信息技术咨询服务；数据处理和存储服务(以上制造类项目，仅限有资质的商事主体代为加工)	3,300.00	66.00
		元创百融智能科技研发(厦门)有限公司	机器人及智能设备的设计、研发、制造及销售(不含须经许可审批的项目)；信息技术咨询服务；数据处理和存储服务；其他未列明信息技术服务业(不含须经许可审批的项目)；其他未列明科技推广和应用服务业；软件开发；信息系统集成服务；互联网接入及相关服务(不含网	1,000.00	50.00

姓名	在公司任职	对外投资企业	经营范围	出资额(万元)	持股比例(%)
			吧)		
黄妮娅	监事	厦门颂胜股权投资合伙企业(有限合伙)	非证券类股权投资及与股权投资有关的咨询服务(法律、法规另有规定除外)	420.00	6.98
张秀恋	监事	厦门颂胜股权投资合伙企业(有限合伙)	非证券类股权投资及与股权投资有关的咨询服务(法律、法规另有规定除外)	420.00	6.98
彭婧	监事	厦门昊蕴股权投资合伙企业(有限合伙)	非证券类股权投资及与股权投资有关的咨询服务(法律、法规另有规定除外)	49.00	0.36
		厦门鸿浮股权投资合伙企业(有限合伙)	非证券类股权投资及与股权投资有关的咨询服务(法律、法规另有规定除外)	84.00	0.55
张洪涛	副总经理	厦门颂胜股权投资合伙企业(有限合伙)	非证券类股权投资及与股权投资有关的咨询服务(法律、法规另有规定除外)	700.00	11.63
		厦门禄凯股权投资合伙企业(有限合伙)	依法从事对非公开交易的企业股权进行投资以及相关咨询服务	140.00	1.32
曹乃恩	董事会秘书	厦门涵蔚股权投资合伙企业(有限合伙)	非证券类股权投资及与股权投资有关的咨询服务(法律、法规另有规定除外)	210.00	0.98
陈鹭燕	财务总监	厦门涵蔚股权投资合伙企业(有限合伙)	非证券类股权投资及与股权投资有关的咨询服务(法律、法规另有规定除外)	595.00	2.79
黎晓新	核心技术人员	厦门禄凯股权投资合伙企业(有限合伙)	依法从事对非公开交易的企业股权进行投资以及相关咨询服务	280.00	2.63
		云南康特森医院投资管理有限公司 ^{注3}	医院投资管理、健康产业投资管理,医院委托经营管理,医疗技术研发与应用研究、医疗设备投资及经营、远程信息化医疗的研发、健康管理、健康咨询,国内贸易。(依法须	50.00	1.96

姓名	在公司任职	对外投资企业	经营范围	出资额(万元)	持股比例(%)
			经批准的项目,经相关部门批准后方可开展经营活动)		
郭海科	核心技术人员	武汉速康科技合伙企业(有限合伙)	计算机软件开发、软件测试;计算机信息系统集成及信息技术咨询服务;数据处理及存储服务。(依法须经批准的项目,经相关部门批准后方可开展经营活动)	100.00	20.00
		郑州视线医院管理合伙企业(有限合伙)	医院管理;医疗信息咨询	35.00	70.00
		海南千景实业有限公司	房地产开发与经营、租赁,房地产信息咨询服务,土石方工程、装修工程,农业综合开发,建筑材料、装饰材料销售	200.00	20.00
张广斌	核心技术人员	厦门涵蔚股权投资合伙企业(有限合伙)	非证券类股权投资及与股权投资有关的咨询服务(法律、法规另有规定除外)	1,834.00	8.59
吴护平	核心技术人员	厦门涵蔚股权投资合伙企业(有限合伙)	非证券类股权投资及与股权投资有关的咨询服务(法律、法规另有规定除外)	770.00	3.61
潘美华	核心技术人员	厦门涵蔚股权投资合伙企业(有限合伙)	非证券类股权投资及与股权投资有关的咨询服务(法律、法规另有规定除外)	735.00	3.44
刘苏冰	核心技术人员	厦门昊蕴股权投资合伙企业(有限合伙)	非证券类股权投资及与股权投资有关的咨询服务(法律、法规另有规定除外)	560.00	4.13
		厦门鸿浮股权投资合伙企业(有限合伙)	非证券类股权投资及与股权投资有关的咨询服务(法律、法规另有规定除外)	1,183.00	7.74

注 1: 苏庆灿对欧华控股的持股比例为 99.50%。

注 2: 欧华控股已于 2020 年 4 月 15 日与厦门市好名声养老服务有限公司签订《投资合伙协议》, 将其持有的厦门兰馨颐养院有限公司 51% 的股权转让给厦门市好名声养老服务有限

公司，截至本招股说明书签署日，该次股权转让尚未完成交割。

注 3：黎晓新已与王慧签订《股权转让协议书》，将其持有的云南康特森医院投资管理有限公司 1.96% 的股权转让给王慧，截至本招股说明书签署日，该次股权转让已完成付款，尚待办理工商变更登记。

截至本招股说明书签署日，公司董事、监事、高级管理人员及其他核心人员的上述对外投资不存在与本公司有利益冲突的情形。

(七) 董事、监事、高级管理人员及其他核心人员薪酬情况

1、董事、监事、高级管理人员和核心技术人员的薪酬组成、确定依据及所履行的程序

除公司独立董事以外，在公司领薪的董事、监事、高级管理人员及核心技术人员的薪酬构成包括固定工资、奖金等部分。其中，基本工资根据岗位工作职责、个人综合能力、市场薪酬水平等综合确定，奖金津贴根据个人履职情况与公司经营状况确定。独立董事的薪酬为独立董事津贴。

根据公司制定的《董事会薪酬与考核委员会工作细则》，公司董事会薪酬与考核委员会是董事会设立的专门工作机构，主要负责制订、审查公司董事（非独立董事）及高级管理人员的薪酬政策和方案，负责制订公司董事（非独立董事）及高级管理人员的考核标准并进行考核。

2、公司董事、监事、高级管理人员和核心技术人员的收入情况及其他利益安排

2019 年度，公司现任董事、监事和高级管理人员及其他核心人员从公司及其控股子公司领取薪酬的情况如下：

单位：万元

姓名	在本公司担任的职务	2019 年薪酬总额（税前）
苏庆灿	董事长、总经理	60.27
陈凤国	董事、副总经理	70.05
张秀秀	董事	-
王骞	董事、副总经理	145.45
傅元略	独立董事	8.00

姓名	在本公司担任的职务	2019 年薪酬总额（税前）
郭小东	独立董事	-
赵蓓	独立董事	8.00
黄妮娅	监事会主席	48.99
张秀恋	监事	36.18
彭婧	监事	34.10
李晓峰	副总经理	82.80
张洪涛	副总经理	57.19
陈鹭燕	财务总监	54.08
曹乃恩	董事会秘书	52.03
黎晓新	未在公司层面任职，系厦门眼科中心总院长	133.34
郭海科	公司业务副总院长、厦门眼科中心业务院长、上海和平院长	114.36
张广斌	未在公司层面任职，系厦门眼科中心业务副院长	143.57
吴护平	未在公司层面任职，系厦门眼科中心业务副院长	126.56
潘美华	未在公司层面任职，系厦门眼科中心业务副院长	132.71
陈晓明	未在公司层面任职，系成都华夏院长	60.54
刘苏冰	未在公司层面任职，系郑州视光院长	282.56

3、报告期内薪酬总额占各期发行人利润总额的比重

公司董事、监事、高级管理人员及其他核心人员报告期内薪酬总额及其占公司各期利润总额的比重如下表所示：

年度	薪酬总额（万元）	占当期发行人利润总额的比重（%）
2017 年度	1,152.16	9.22
2018 年度	1,293.05	5.63
2019 年度	1,690.02	5.92
2020 年 1-9 月	1,278.98	4.34

注：各期薪酬总额计算系根据各期董事、监事、高级管理人员以及核心技术人员的任职期间所涉薪酬加总，非现任董事、监事、高级管理人员以及核心技术人员当期薪酬总额。

截至本招股说明书签署日,本公司未向董事、监事、高级管理人员提供其他待遇和退休金计划。

十、发行人已经制定或实施的股权激励及相关安排

公司不存在已经制定或实施的股权激励及其他制度安排。

截至本招股说明书签署日,公司股东中有6家员工持股平台,即涵蔚投资、鸿浮投资、昊蕴投资、博凯投资、禄凯投资、颂胜投资。该等持股平台中,涵蔚投资、昊蕴投资、博凯投资、禄凯投资持有的公司股份系2016年7月受让自公司的原股东厦门嘉圆股权投资合伙企业(有限合伙),鸿浮投资持有的公司股份系2017年10月分别受让自公司的现股东华夏投资及原股东宝鑫华夏,颂胜投资持有的公司股份系2016年7月受让自公司的实际控制人及2017年10月受让自公司的原股东宝鑫华夏。除了持有公司股份外,该等持股平台未开展其他投资或业务经营活动。

出于员工对持股平台中个人份额的管理,员工持股平台涵蔚投资中公司员工陈鹭燕曾让公司员工苏超蓉在员工持股平台涵蔚投资为其代持合伙份额。2017年4月,陈鹭燕将其持有的涵蔚投资504万元出资额(对应公司72万股股份)转让给苏超蓉。因相关股权转让款最终未完成支付,相关人员将上述股份按照股份代持的还原方式进行还原。截至2020年6月,上述股权已还原,苏超蓉已不在相关持股平台持有股份,且在其他持股平台持有股份系真实持有,不存在代持或其他特殊安排,亦不存在委托他人代持相关份额的情形。

公司6家员工持股平台入股公司时,除少数合伙人不属于公司员工外,其他合伙人均在公司任职,员工持股平台所有合伙人取得公司股份的价格均为每股7元,该转让价格系股份转让双方在综合考虑公司财务数据、未来发展前景的基础上平等协商确定,定价具有合理性,不涉及股份支付。

涵蔚投资基本情况详见本招股说明书“第五节 发行人基本情况”之“七、持有发行人5%以上股份或表决权的主要股东及实际控制人的基本情况”之“(四)持

有发行人 5% 以上股份的其他主要股东”。除涵蔚投资外，其余 5 家员工持股平台的基本情况如下：

(一) 鸿浮投资

鸿浮投资持有公司 21,830,000 股股份（占公司股份总数的比例为 4.37%），其系 2016 年 5 月 10 日成立的有限合伙企业，现持有统一社会信用代码为 91350200MA3485Q09W 的《营业执照》，执行事务合伙人为张斌斌，合伙人出资总额为 15,281 万元，住所为中国（福建）自由贸易试验区厦门片区象屿路 97 号厦门国际航运中心 D 栋 8 层 05 单元 X，经营范围为“非证券类股权投资及与股权投资有关的咨询服务（法律、法规另有规定除外）”。2017 年 10 月，鸿浮投资分别与宝鑫华夏、华夏投资签署《股权转让协议》，受让宝鑫华夏持有的公司 4.166% 的股份以及华夏投资持有的公司 0.4% 的股份，成为公司股东。

截至本招股说明书签署日，鸿浮投资的合伙人出资情况如下：

序号	合伙人姓名	出资额（万元）	出资比例（%）	合伙人类别
1	张斌斌	462.00	3.02	普通合伙人
2	苏世华	5,992.14	39.21	有限合伙人
3	张妮维	1,400.00	9.16	有限合伙人
4	刘苏冰	1,183.00	7.74	有限合伙人
5	方瑜	700.00	4.58	有限合伙人
6	王臻	700.00	4.58	有限合伙人
7	曾标	665.00	4.35	有限合伙人
8	骆彦丽	648.76	4.25	有限合伙人
9	王利华	504.00	3.30	有限合伙人
10	刘春民	490.00	3.21	有限合伙人
11	韩冰	420.00	2.75	有限合伙人
12	王杰文	350.00	2.29	有限合伙人
13	李昕	350.00	2.29	有限合伙人
14	韩继明	269.50	1.76	有限合伙人
15	付彦敏	210.00	1.37	有限合伙人
16	成洪波	210.00	1.37	有限合伙人
17	陈兵	126.00	0.82	有限合伙人
18	卢敏	105.00	0.69	有限合伙人

序号	合伙人姓名	出资额(万元)	出资比例(%)	合伙人类别
19	张坤丽	89.60	0.59	有限合伙人
20	彭婧	84.00	0.55	有限合伙人
21	陈国雄	84.00	0.55	有限合伙人
22	罗淞	70.00	0.46	有限合伙人
23	衣升军	70.00	0.46	有限合伙人
24	文智伟	70.00	0.46	有限合伙人
25	张淑贤	28.00	0.18	有限合伙人
合计		15,281.00	100	-

(二) 昊蕴投资

昊蕴投资持有公司 19,389,500 股股份（占公司股份总数的比例为 3.88%），其系 2016 年 6 月 22 日成立的有限合伙企业，现持有统一社会信用代码为 91350200MA3497JW7P 的《营业执照》，执行事务合伙人为吴文东，合伙人出资总额为 13,572.65 万元，住所为中国（福建）自由贸易试验区厦门片区象屿路 97 号厦门国际航运中心 D 栋 8 层 03 单元 A 之二，经营范围为“非证券类股权投资及股权投资有关的咨询服务（法律、法规另有规定除外）”。2016 年 7 月，昊蕴投资与厦门嘉园股权投资合伙企业（有限合伙）签署《股权转让协议》，受让厦门嘉园股权投资合伙企业（有限合伙）持有的公司 4.0679% 的股份，成为公司股东。

截至本招股说明书签署日，昊蕴投资的合伙人出资情况如下：

序号	合伙人姓名/名称	出资额(万元)	出资比例(%)	合伙人类别
1	吴文东	1,239.00	9.13	普通合伙人
2	陈俊智	885.50	6.52	有限合伙人
3	苏世华	651.00	4.80	有限合伙人
4	廖正强	647.50	4.77	有限合伙人
5	宁波衍升投资管理 有限公司	630.00	4.64	有限合伙人
6	刘苏冰	560.00	4.13	有限合伙人
7	彭荻	448.00	3.30	有限合伙人
8	陈东	420.00	3.09	有限合伙人

序号	合伙人姓名/名称	出资额(万元)	出资比例(%)	合伙人类别
9	陈鸿萍	420.00	3.09	有限合伙人
10	洪马超	420.00	3.09	有限合伙人
11	徐惠民	420.00	3.09	有限合伙人
12	张斌斌	420.00	3.09	有限合伙人
13	赵刚平	420.00	3.09	有限合伙人
14	左剑	420.00	3.09	有限合伙人
15	洪清配	371.00	2.73	有限合伙人
16	刘李晗	308.00	2.27	有限合伙人
17	王宏	350.00	2.58	有限合伙人
18	陈晓明	336.00	2.48	有限合伙人
19	曾占起	315.00	2.32	有限合伙人
20	燕振国	280.00	2.06	有限合伙人
21	孔洁	222.95	1.64	有限合伙人
22	鲍捷	210.00	1.55	有限合伙人
23	李小庭	210.00	1.55	有限合伙人
24	林力平	210.00	1.55	有限合伙人
25	刘明盛	210.00	1.55	有限合伙人
26	骆彦丽	210.00	1.55	有限合伙人
27	王丽丽	210.00	1.55	有限合伙人
28	张学进	210.00	1.55	有限合伙人
29	谷音	203.00	1.50	有限合伙人
30	陈红云	196.00	1.44	有限合伙人
31	罗淞	192.50	1.42	有限合伙人
32	黄旭	184.10	1.36	有限合伙人
33	林伯智	175.00	1.29	有限合伙人
34	张坤丽	168.00	1.24	有限合伙人
35	李谦益	161.00	1.18	有限合伙人
36	肖龙	126.00	0.93	有限合伙人
37	唐晓谊	119.00	0.88	有限合伙人
38	陈国雄	84.00	0.62	有限合伙人
39	卢敏	70.00	0.52	有限合伙人
40	郝建	70.00	0.52	有限合伙人
41	蔡建荣	54.60	0.40	有限合伙人

序号	合伙人姓名/名称	出资额(万元)	出资比例(%)	合伙人类别
42	彭婧	49.00	0.36	有限合伙人
43	何建忠	49.00	0.36	有限合伙人
44	王宪哲	10.50	0.08	有限合伙人
45	陈亮	7.00	0.05	有限合伙人
合计		13,572.65	100	-

(三) 禄凯投资

禄凯投资持有公司 15,181,000 股股份（占公司股份总数的比例为 3.04%），其系 2016 年 7 月 19 日成立的有限合伙企业，现持有统一社会信用代码为 91350200MA349RGB07 的《营业执照》，执行事务合伙人为林宝谦，合伙人出资总额为 10,626.70 万元，住所为中国（福建）自由贸易试验区厦门片区象屿路 97 号厦门国际航运中心 D 栋 8 层 03 单元 A 之二，经营范围为“依法从事对非公开交易的企业股权进行投资以及相关咨询服务”。2016 年 7 月，禄凯投资与厦门嘉园股权投资合伙企业（有限合伙）签署《股权转让协议》，受让厦门嘉园股权投资合伙企业（有限合伙）持有的公司 3.2162% 的股份，成为公司股东。

截至本招股说明书签署日，禄凯投资的合伙人出资情况如下：

序号	合伙人姓名/名称	出资额(万元)	出资比例(%)	合伙人类别
1	林宝谦	350.00	3.29	普通合伙人
2	厦门建极资本管理有限公司	1,400.00	13.17	有限合伙人
3	苏世华	1,092.70	10.28	有限合伙人
4	林新毅	840.00	7.90	有限合伙人
5	张昊志	770.00	7.25	有限合伙人
6	李洁	700.00	6.59	有限合伙人
7	张立平	700.00	6.59	有限合伙人
8	黄洁	700.00	6.59	有限合伙人
9	李金华	420.00	3.95	有限合伙人
10	陈凤国	420.00	3.95	有限合伙人
11	袁援生	420.00	3.95	有限合伙人
12	黎晓新	280.00	2.63	有限合伙人

序号	合伙人姓名/名称	出资额(万元)	出资比例(%)	合伙人类别
13	吴迺川	245.00	2.31	有限合伙人
14	陈国雄	224.00	2.11	有限合伙人
15	谢赳	210.00	1.98	有限合伙人
16	徐浚芳	210.00	1.98	有限合伙人
17	徐海毓	210.00	1.98	有限合伙人
18	安晓巨	210.00	1.98	有限合伙人
19	沈慧珍	210.00	1.98	有限合伙人
20	郝建	140.00	1.32	有限合伙人
21	张建辉	140.00	1.32	有限合伙人
22	孙嘉悱	140.00	1.32	有限合伙人
23	张洪涛	140.00	1.32	有限合伙人
24	刘李晗	126.00	1.19	有限合伙人
25	李裕超	105.00	0.99	有限合伙人
26	朱娜	105.00	0.99	有限合伙人
27	姚富治	70.00	0.66	有限合伙人
28	季岳君	49.00	0.46	有限合伙人
合计		10,626.70	100	-

(四) 博凯投资

博凯投资持有公司 11,612,000 股股份（占公司股份总数的比例为 2.32%），其系 2016 年 6 月 22 日成立的有限合伙企业，现持有统一社会信用代码为 91350200MA3497DW9H 的《营业执照》，执行事务合伙人为刘李晗，合伙人出资总额为 8,128.40 万元，住所为中国（福建）自由贸易试验区厦门片区象屿路 97 号厦门国际航运中心 D 栋 8 层 03 单元 A 之二，经营范围为“非证券类股权投资及股权投资有关的咨询服务（法律、法规另有规定除外）”。2016 年 7 月，博凯投资与厦门嘉圆股权投资合伙企业（有限合伙）签署《股权转让协议》，受让厦门嘉圆股权投资合伙企业（有限合伙）持有的公司 2.4524% 的股份，成为公司股东。

截至本招股说明书签署日，博凯投资的合伙人出资情况如下：

序号	合伙人姓名	出资额(万元)	出资比例(%)	合伙人类别
1	刘李晗	266.00	3.27	普通合伙人
2	黄耀忠	679.00	8.35	有限合伙人
3	由海涛	469.00	5.77	有限合伙人
4	李庆林	420.00	5.17	有限合伙人
5	许大玲	420.00	5.17	有限合伙人
6	侯旭波	399.00	4.91	有限合伙人
7	胡隆基	350.00	4.31	有限合伙人
8	胡学斌	329.00	4.05	有限合伙人
9	衣升军	266.00	3.27	有限合伙人
10	苏世华	239.40	2.95	有限合伙人
11	邱杨明	224.00	2.76	有限合伙人
12	曾令辉	210.00	2.58	有限合伙人
13	陈国民	210.00	2.58	有限合伙人
14	陈林义	210.00	2.58	有限合伙人
15	陈佩润	210.00	2.58	有限合伙人
16	高波	210.00	2.58	有限合伙人
17	梁祖刚	210.00	2.58	有限合伙人
18	徐雁冰	210.00	2.58	有限合伙人
19	杨建华	210.00	2.58	有限合伙人
20	叶龙玲	210.00	2.58	有限合伙人
21	翟爱琴	210.00	2.58	有限合伙人
22	赵铁英	210.00	2.58	有限合伙人
23	朱美玲	210.00	2.58	有限合伙人
24	吴迺川	210.00	2.58	有限合伙人
25	王洪格	161.00	1.98	有限合伙人
26	苏超蓉	140.00	1.72	有限合伙人
27	赵峰	140.00	1.72	有限合伙人
28	赵剑	140.00	1.72	有限合伙人
29	陈峻	112.00	1.38	有限合伙人
30	马元孝	112.00	1.38	有限合伙人
31	姚宜	91.00	1.12	有限合伙人
32	陈忠	70.00	0.86	有限合伙人
33	刘红	70.00	0.86	有限合伙人

序号	合伙人姓名	出资额(万元)	出资比例(%)	合伙人类别
34	张宏	63.00	0.78	有限合伙人
35	张美嫦	49.00	0.60	有限合伙人
36	杨付合	35.00	0.43	有限合伙人
37	官苍宇	35.00	0.43	有限合伙人
38	岑峰	35.00	0.43	有限合伙人
39	初虹	35.00	0.43	有限合伙人
40	邹丽	35.00	0.43	有限合伙人
41	苏金萍	14.00	0.17	有限合伙人
合计		8,128.40	100	-

(五) 颂胜投资

颂胜投资持有公司 8,600,000 股股份（占公司股份总数的比例为 1.72%），其系 2016 年 7 月 6 日成立的有限合伙企业，现持有统一社会信用代码为 91350200MA349HLR65 的《营业执照》，执行事务合伙人为陈凤国，合伙人出资额为 6,020 万元，住所为中国（福建）自由贸易试验区厦门片区象屿路 97 号厦门国际航运中心 D 栋 8 层 03 单元 A 之二，经营范围为“非证券类股权投资及股权投资有关的咨询服务（法律、法规另有规定除外）”。2016 年 7 月，颂胜投资与苏庆灿签署《股权转让协议》，受让苏庆灿持有的公司 1.52% 的股份，颂胜投资成为公司股东。

截至本招股说明书签署日，颂胜投资的合伙人出资情况如下：

序号	合伙人姓名	出资额(万元)	出资比例(%)	合伙人类别
1	陈凤国	2,870	47.67	普通合伙人
2	陈向东	700	11.63	有限合伙人
3	张洪涛	700	11.63	有限合伙人
4	高崇明	630	10.47	有限合伙人
5	黄妮娅	420	6.98	有限合伙人
6	张秀恋	420	6.98	有限合伙人
7	苏世华	280	4.65	有限合伙人
合计		6,020	100	-

十一、发行人员工情况

(一) 员工人数及变化情况

项目	2020年9月30日	2019年12月31日		2018年12月31日		2017年12月31日
	数量	数量	增幅(%)	数量	增幅(%)	数量
人数(人)	5,926	6,429	0.42	6,402	19.71	5,348
营业收入(万元)	180,762.02	245,638.34	14.46	214,603.87	34.41	159,665.09

截至2017年12月31日、2018年12月31日、2019年12月31日及2020年9月30日,公司员工人数分别为5,348人、6,402人、6,429人及5,926人。截至2020年9月30日,公司及其下属子公司存在聘请少量劳务外包人员的情形,该等劳务外包人员主要承担辅助性岗位工作,不存在各医院主要管理岗位、医护人员主要由劳务外包人员承担的情形。

(二) 员工结构情况

1、员工专业结构

截至2020年9月30日,公司员工的专业结构情况如下:

岗位专业类型	人数(人)	占员工总数比例(%)
医疗人员	1,680	28.35
护理人员	1,420	23.96
营运人员	1,221	20.60
行政人员	1,109	18.71
工勤人员	496	8.37
合计	5,926	100.00

2、员工受教育情况

截至2020年9月30日,公司员工的受教育情况如下:

学历类型	人数(人)	占员工总数比例(%)
硕士及以上	241	4.07
本科	1,373	23.17
大专	2,667	45.01
中专及以下	1,645	27.76
合计	5,926	100.00

3、员工年龄分布

截至2020年9月30日,公司员工的员工年龄情况如下:

年龄区间	人数(人)	占员工总数比例(%)
40岁以上	1,721	29.04
30-39岁	2,050	34.59
30岁以下	2,155	36.37
合计	5,926	100.00

(三) 发行人社会保险、住房公积金的缴纳情况

1、社会保险、住房公积金的缴纳情况

报告期内,公司为员工缴纳社会保险及住房公积金的基本情况如下:

项目	2020年9月30日	2019年12月31日	2018年12月31日	2017年12月31日
员工总人数(人)	5,926	6,429	6,402	5,348
社会保险缴纳人数(人)	5,188	5,606	5,479	4,380
住房公积金缴纳人数(人)	5,195	5,616	5,499	4,282
缴纳社会保险人数占员工总人数比例	87.55%	87.20%	85.58%	81.90%
缴纳住房公积金人数占员工总人数比例	87.66%	87.35%	85.90%	80.07%

截至 2020 年 9 月 30 日,公司已为多数员工缴纳社会保险及住房公积金,部分员工未缴纳社会保险及住房公积金的原因如下:

未缴纳原因	未缴纳社保人数(人)	未缴纳住房公积金人数(人)
退休返聘人员	568	561
新入职员工正在办理缴费手续	38	37
当月离职员工未缴纳	14	26
在其他单位缴纳,导致本单位无法为其缴纳	49	45
缴纳新农合、新农保,或城镇居民社保、医保	3	-
自愿放弃缴纳	66	62
合计	738	731

注:在其他单位缴纳社保或公积金的人员中,因入职前在军队或公立医院任职继续在其他单位缴纳而未转移社保的人数 19 人;因其他个人原因在其他单位缴纳社保并自愿放弃在本单位缴纳社保的人员 30 人;因入职前在军队或公立医院任职继续在其他单位缴纳而未转移公积金的人数 15 人;因其他个人原因在其他单位缴纳公积金并自愿放弃在本单位缴纳公积金的人员 30 人。

截至 2020 年 9 月 30 日,在其他单位缴纳社会保险以及自愿放弃缴纳社会保险的员工人数合计为 115 人,占公司当期员工总数的比例为 1.94%;在其他单位缴纳住房公积金以及自愿放弃缴纳住房公积金的员工人数合计为 107 人,占公司当期员工总数的比例为 1.81%,占比较低。

报告期内公司不存在因上述事项而被主管部门行政处罚的情形,截至本招股说明书签署日,除未实际开展业务、未招聘员工的子公司外,公司下属子公司均已取得其所在地的人力资源和社会保障部门出具的合规证明。

2、实际控制人承诺

公司实际控制人苏庆灿就公司及其控股子公司社会保险及住房公积金缴纳情况承诺如下:

“若公司及/或控股子公司因首次公开发行股票并上市前未按规定按时、足额为职工缴纳社会保险及住房公积金而被有关主管部门依法认定需要补缴或者被

追缴的，或因此被有关部门处以罚款、滞纳金或被追究其他法律责任，本人将全额承担因此而需支付的所有补缴款项、罚款、滞纳金及其他相关支出，保证公司及/或控股子公司不因此遭受任何损失，并承诺此后不向公司及/或其控股子公司追偿。”

第六节 业务和技术

一、发行人主营业务、主要产品或服务的情况

(一) 公司的主营业务、主要产品或服务的基本情况，主营业务收入构成

1、主营业务

华夏眼科成立于 2004 年，是一家专注于眼科专科医疗服务的大型民营医疗连锁集团。公司面向国内外广大眼科疾病患者提供眼科全科诊疗服务，包括白内障、屈光、眼底、斜弱视及小儿眼科、眼表、青光眼、眼眶和眼肿瘤、眼外伤在内的眼科八大亚专科及眼视光专科。公司始终坚持“不论富贵贫穷，都要服务好每个病人，让每个人拥有一双健康明亮的眼睛”的使命，并秉承“责任、关怀、创新、共赢”的核心价值观，为广大患者提供优质、专业、安全的眼科诊疗服务。

截至本招股说明书签署日，公司已在国内开设 51 家眼科专科医院，覆盖 17 个省及 45 个城市，辐射国内华东、华中、华南、西南、华北等广大地区，已通过连锁运营的模式建立了全国范围内的诊疗服务网点体系。公司下属医院厦门大学附属厦门眼科中心于 2004 年获评国家三级甲等专科医院，于 2012 年获评国家临床重点专科（眼科）建设单位，并设有博士后科研工作站和院士专家工作站。截至本招股说明书签署日，公司核定床位数为 3,708 张，实际开放床位数为 2,767 张。2019 年度，公司年门诊人次达 158.23 万人次，实施眼科手术的手术眼数达 25.98 万眼，实现主营业务收入 24.32 亿元。同时，公司在国内已开设 23 家视光中心，为屈光不正患者提供医学验光配镜服务。

公司自成立以来，始终以眼病诊疗为发展基础，建立了覆盖眼科八大亚专科及眼视光专科的眼科全科诊疗服务体系，并在复杂眼科疾病诊疗领域具备坚实的诊疗能力。公司拥有具备专业背景和丰富临床经验的医生团队，汇聚了黎晓新、赵堪兴、葛坚、刘祖国等一批具有国际影响力的眼科学界专家，此外，刘旭阳、王利华、王骞、郭海科、张广斌、吴护平、潘美华、蔡锦红、王玉宏等 9 名学科带头人在中华医学会眼科学分会各专业学组中分别担任副组长或委员。截至

2020年9月30日,公司拥有医务人员3,100人,为公司临床诊疗服务能力提供了重要支撑。同时,公司不断引进具有国际先进水平的眼科诊疗设备和技术,持续为患者提供国际前沿的诊疗技术和优质的诊疗服务。

公司致力于推进临床诊疗、医学研究和教学培训相结合的“医教研”体系的整体协同发展。在临床诊疗与医学研究的协同上,公司下属医院厦门眼科中心自成为厦门大学非隶属附属医院以来,持续开展临床研究合作及学术交流,共同推进公司的学科建设和诊疗实力的提升。报告期内,公司申请和开展了8项国家级、10项省级科研课题;参与和开展临床试验项目13项,其中全国多中心项目担任总PI的项目2项;在各类期刊发表科研论文196篇,其中SCI收录论文47篇。公司积极参与国内外眼科界前沿的科研与学术交流,定期举办华夏眼科学术高峰论坛,报告期内主办了“华夏眼科国际论坛”、“海峡两岸白内障及角膜病高峰论坛”、“华东白内障与角膜病高峰论坛”、“海西角膜论坛”“长三角地区高峰论坛”“近视防控论坛”等国际国内大型学术交流会议,同时,公司专家团队多次受邀参与国内外眼科学术会议并发表学术成果,包括世界眼科大会、美国视觉与眼科学研究大会、美国眼科学会(AAO)、亚太眼科年会(APAO)、美国白内障屈光手术年会(ASCRS)、欧洲白内障与屈光外科医师学会年会(ESCRS)、全国眼科年会等一系列国内外大型学术会议。公司专家团队还主编、参编或翻译了多部眼科学界重要学术专著,在国内外眼科界产生了广泛的学术影响力。在临床诊疗与教学培训的协同上,公司下属医院与厦门大学、北京大学等院校建立合作关系,进行人才培养、学术共建、临床研究等各项合作,持续加大医务人才的培养力度,进一步为公司未来发展做好医务人才储备。

公司拥有一支具备丰富医院运营管理经验的管理团队,公司医疗管理团队成员在医疗领域的运营管理经验平均近20年。公司管理团队制定了一系列医疗质量控制制度、诊疗规范和监督实施体系,使临床诊疗科学化、规范化和标准化,具备稳定输出优质的诊疗服务的能力。同时,在医院的运营管理上建立了标准化的运营模式和管控体系,能够有效地对公司下属医院形成指导和管理,支撑公司医疗机构网络的进一步扩张。

2、主要产品或服务的基本情况

(1) 主要产品或服务情况

公司的主营业务为眼科医疗服务，向眼科疾病患者提供各种眼科疾病的诊断、治疗等眼科医疗服务。公司已建立覆盖白内障、眼底、屈光、斜弱视与小儿眼科、眼表、青光眼、眼眶与眼肿瘤、眼外伤共八大眼科亚专科科室及眼视光的眼科全科诊疗服务体系，提供的具体诊疗项目及其治疗方法列示如下：

诊疗项目		临床表现及其治疗方法
眼科诊疗	白内障专科	1、临床表现包括各类白内障、无晶体眼、晶体脱落等 2、治疗方法包括飞秒辅助的超乳术、冷超乳术、双手微切口冷超乳术、同轴微切口超声乳化术、白内障青光眼联合手术、先天性白内障手术、外伤性白内障等白内障手术以及各种类型的人工晶体植入术
	屈光专科	1、临床表现包括近视、远视、散光、老花、视力下降、视物模糊等屈光不正情形 2、治疗方法包括全飞秒激光手术、飞秒激光、TransPRK、Epi-LASIK、ICL等类型的屈光手术
	眼底病专科	1、临床表现包括眼底先天异常，视神经疾病，眼底血管性疾病，黄斑部疾病，视网膜脱落，视网膜脉络膜炎性病变，眼底肿瘤，眼底寄生虫等 2、治疗方法包括23G/25G/27G微创玻璃体手术、黄斑界面疾病手术、视网膜脱离复位术、复杂视网膜脱离及各期PVR手术、二期严重眼外伤的玻璃体视网膜手术治疗、糖尿病性视网膜病变的手术、眼底激光即视网膜光凝术、玻璃体切除手术等
	斜弱视与小儿眼科专科	1、临床表现包括继发性斜弱视、肌肉不平衡引起的原发性斜弱视等 2、治疗方法包括全麻斜视手术、佩戴眼镜、弱视遮盖疗法、斜视性弱视治疗等
	眼表病专科	1、临床表现包括角膜和结膜的感染性炎症、干眼、过敏性角结膜炎等 2、治疗方法包括飞秒激光角膜移植、角膜内皮移植、基质角膜移植、异体角膜移植、人工角膜移植、体外培养的角膜缘干细胞移植、口唇黏膜移植及眼表重建术等
	青光眼专科	1、临床表现包括开角型原发性青光眼、急性闭角型青光眼、慢性闭角型青光眼、继发性青光眼、先天性青光眼、高眼压症等 2、治疗方法包括青光眼小梁切除术、先天性青光眼房角及小梁切开、非穿透小梁切除术、房水引流阀和Ex-PRESS引流器植入术、激光周边虹膜切除术、激光小梁成形术、眼外引流手术、青光眼白内障联合手术、青光眼角膜移植联合手术等
	眼眶与眼肿瘤专科	1、临床表现包括义眼、眼眶病治疗、泪道病治疗、眶肿瘤、泪囊炎等

诊疗项目		临床表现及其治疗方法
		2、治疗方法包括高分子义眼手术、肿瘤切除手术、泪道冲洗、内窥镜手术、泪道插管术、泪囊鼻腔吻合术等
	眼外伤专科	1、临床表现包括因机械性、物理性、化学性等因素引起的眼结构、功能损害 2、治疗方法包括浅层损伤处理、眼挫伤处理、眼球穿通伤处理、常规晶状体及视网膜手术、常规眼外伤一期手术、常规眼外伤二期手术等
眼视光		为屈光不正的眼病患者提供医学验光、配镜服务。医学验光的内容包括验光的度数、眼位、调节力、双眼单视功能、辐辏集合功能，双眼调节平衡，主视眼的辨别，最后综合上述各种情况出具科学的验光处方，达到戴镜清晰、舒适、美观和保健的目的

医生在进行眼科诊疗服务过程中会针对患者的症状开具药品处方，公司下属医院中设置了销售药品的药房，为就诊患者提供药品销售服务。同时，公司开设了4家分公司药店，对外提供药品零售服务。

(2) 公司医疗机构网络情况

公司通过新建及收购相结合的方式拓展医疗机构网络，主要覆盖了华东、华中、华南、西南、华北等区域。截至本招股说明书签署日，公司在国内开设了51家眼科专科医院，覆盖17个省及45个城市；投入运营了51家医院¹，另有1家正在筹建中。公司投入运营的51家医院为医保定点机构。公司下属医院的区域分布如下：

¹因公司战略调整，无锡华夏于2020年6月开始停业，截至本招股说明书签署日处于非持续经营状态，且其股权尚未转让。



报告期内，公司运营规模最大的下属医院厦门眼科中心拥有 2 个院区，分别位于厦门市思明区和厦门市湖里区。厦门眼科中心是厦门市医疗保险定点医疗机构。截至 2020 年 9 月 30 日，厦门眼科中心注册床位数为 537 张。厦门眼科中心设有白内障、屈光、眼底、斜弱视与小儿眼科、眼表、青光眼、眼眶与眼肿瘤、眼外伤共八大眼科亚专科，并设有医学验光配镜部，能够开展覆盖各类眼科病种的眼科全科临床诊疗服务。

公司其他重要的下属医院包括福州眼科、上海和平、烟台康爱、成都华夏、深圳华夏等。其中，福州眼科位于福州市仓山区，是三级眼科专科医院，是福建省异地医疗保险定点医疗机构和福州市医疗保险定点医疗机构。截至报告期末，注册床位数为 100 张。上海和平位于上海市虹口区，是上海市医疗保险定点医疗机构。截至报告期末，注册床位数为 38 张。烟台康爱位于烟台市芝罘区，是烟台市医疗保险定点医疗机构。截至报告期末，注册床位数为 79 张。成都华夏位于成都市高新区，是四川省异地医疗保险定点医疗机构和成都市医疗保险定点医

疗机构。截至报告期末，注册床位数为 80 张。深圳华夏位于深圳市福田区，是三级眼科专科医院和深圳市医疗保险定点医疗机构。截至报告期末，注册床位数为 80 张。

3、主营业务收入构成

报告期内，公司主营业务收入的服务项目构成情况如下：

单位：万元

项目	2020 年 1-9 月		2019 年度		2018 年度		2017 年度	
	金额	占比	金额	占比	金额	占比	金额	占比
眼科医疗业务	158,781.91	89.13%	218,978.92	90.04%	194,827.44	91.43%	146,203.25	91.79%
配镜业务	18,016.08	10.11%	22,331.53	9.18%	16,556.97	7.77%	11,563.95	7.26%
药店业务	1,343.15	0.75%	1,882.96	0.77%	1,709.54	0.80%	1,509.37	0.95%
合计	178,141.14	100.00%	243,193.41	100.00%	213,093.94	100.00%	159,276.57	100.00%

(二) 主要经营模式

1、诊疗服务模式

凭借多年在眼科行业的经验，公司制定了标准化的服务流程。首先，患者先经导诊护士根据患者情况进行分诊后挂号；其次，首诊医师对患者进行检查诊断，并详细询问患者的病史，尤其关注就诊患者有无糖尿病、高血压等病史，然后完成病历记录。若首诊医师经诊查患者后，判断患者病情属他科疾患，则邀请其他科室对患者进行会诊治疗。随后，会诊医师根据患者情况给出合适的治疗方案，并确认是否需要进行手术住院，若病情涉及到两科以上的患者或其他情形需手术住院治疗，首诊医师应按照“专病专治”原则根据患者的主要病情安排手术住院。住院期间，如患者病情确需转院治疗，上级医师对患者进行诊查并取得患者同意后方可转院。患者达到出院条件后，护士及主管医师将《出院记录》交予患者，并认真向患者及其亲属告知出院后注意事项，包括目前的病情、药物的剂量、作用、副作用、饮食、活动、复诊时间、预约等。

此外，公司针对手术制定了标准化的流程，可分为手术审批和手术实施两个

阶段。手术审批可分为正常手术审批和特殊手术审批，特殊手术审批系指符合公司特殊手术规定的特殊病例手术，特殊手术审批申请须填写《特殊诊治申报表》，经科内讨论签署意见后报医务部和业务院长，获准后即可手术。手术实施可分为麻醉实施前、手术开始前、手术中和患者离开手术室前等四个环节。手术由具有执业资质的手术医师、麻醉医师和手术室护士三方共同主持。

在手术实施过程中，为了减少手术实施风险，公司主要通过手术分级管理进行管控。公司对手术分级管理主要从手术及有创操作技术分级、手术医师分级和医师手术权限分级等方面进行严格规定。手术依据国家规定眼科手术分级制度共分为四级。手术分级管理的目标是确保手术及高风险有创操作的安全和质量，规范医院、科室、医师的手术及有创操作管理，防范医疗事故发生。

2、销售模式

(1) 销售定价

对于医保项目目录内的医疗服务，公司的医疗服务价格严格参照国家和当地的公共医疗保险的定价标准执行；对于非医保项目目录内的医疗服务，公司严格执行国家价格方针、政策、执行当地物价收费标准，结合医疗项目的技术先进性与医疗成本参考市场价格确定服务项目的价格，并向物价部门备案后公示。对于诊疗服务中的药品销售，公司下属医院主要参考公立医院，主要以当地采购平台的限价或药品采购成本作为销售定价。对于药店业务的药品销售，以市场价格为基础确定。

公司的医疗服务定价管理实行集团管理、医保管理部监督落实、各医院具体实施的分级管理体制。各主体的权限分配为集团财务管理部为主，医保管理部协助，各医院财务科及医保办负责宣传、执行当地国家及地方物价政策。另外，公司在经营期间医保项目的价格调整周期按照当地医疗保险管理机构的规定执行；非医保项目根据下属各医院的成本及市场竞争情况的变化定期进行价格调整。

(2) 结算模式

公司诊疗服务、药物销售的主要结算方式包括患者自费结算、医保结算和其他结算方式。

1) 患者自费结算

患者在接受公司下属医院的诊疗服务前,一般需先通过现金、刷卡或第三方支付平台(如支付宝、微信等)等支付的方式缴纳预付款,并在办理结算时,根据患者实际接受诊疗服务的费用中应由患者本人承担部分进行扣款,若预付款不足以抵扣的需再进行补缴。

2) 医保结算

在办理结算时,对于患者实际接受诊疗服务的费用中应由医保部门承担部分,公司下属医院医保办在规定时间内向医保部门上传诊疗相关信息,并统计汇总医院的医保结算金额向当地医保局申报结算。在当地医保部门完成对患者诊疗相关资料的核对确认后,由医保部门将款项支付给公司相应的下属医院。

3) 其他结算方式

除了患者自费和医保结算外,公司还有商业保险结算、民政部门结算及残联或慈善机构结算等结算方式。对于购买了相应医疗商业保险的患者,在办理结算时可用商业保险进行相应医疗费用的支付。对于符合各级民政部门、残联或慈善机构等医疗救助条件的患者,公司下属医院会协助患者向相关机构申请医疗费用支付,相关机构在完成对患者的申请资料审核后支付。

(3) 获客渠道

公司获客渠道、获客方式主要有品牌宣传、会员服务、网络营销和健康教育,具体如下: 1) 品牌宣传: 公司始终高度重视医院医疗质量与服务品质管理,强调“以病人为中心”的经营理念,通过不断提高医院诊疗服务能力,不断优化院内服务流程,不断提升精细化服务品质,持续提升病患满意度,以良好的口碑逐渐积累形成品牌美誉度。公司充分利用线上推广、结合展会、楼宇墙体及户外广告等多种渠道进行品牌宣传; 2) 会员服务: 公司关注来院病人的服务满意度,尤其是已来院病人的后续服务。公司及下属各医院均设有会员部,为病人提供包括术后关怀、随诊提醒、节(生)日问候、俱乐部活动等服务,高品质的服务使得一些满意度较高的病人可能主动向其他身患同类疾病的患友宣传并推荐其到院就诊,从而不断增加医院的接诊量; 3) 网络营销: 公司及各医院设有网络部,

负责建设与维护自己的官网、微信公众号等网络窗口，提供信息发布、信息查询、网络咨询、预约挂号等便民服务。为提高访问量，网络部通常会采取 SEO 优化、竞价、外部合作等引流手段；4) 健康教育：公司积极参与各种社会公益活动，应邀到各类组织或深入乡镇街道开展眼健康科普讲座和免费义诊活动，帮助人们提高眼部健康知识，参加这些公益活动客观上也让群众了解了医院的专业程度和诊疗水平，熟悉了华夏眼科各专科的专家医生，建立了品牌知名度。

截至本招股说明书签署日，公司支付介绍费的情形主要为自有员工介绍，即由公司员工发现身边有需求的患者，推荐其到公司及其下属医疗机构就诊，公司相应给予该员工绩效奖金，计入薪酬发放，并缴纳相关个人所得税。

公司制定了《华夏眼科医院全员营销管理制度》，对该绩效奖励模式工作流程、员工范围、奖励标准、职责等各方面进行了规定，具体情况如下：

由员工介绍的患者前往公司下属医院就诊时，各医院就该患者相关信息进行登记备案。此后，医务部、护理部及客服部等部门对于患者登记备案的信息进行核实，确认患者实际来院就诊情况后，综合评估医疗安全、医疗质量及服务满意度等情况，按月按标准对该员工核发奖励，并代扣代缴个人所得税。绩效奖励金额根据不同病种设定不同档位的奖励，除公司营运人员不得参与该营销模式、医师不得参与其所属科室病种的营销外，公司其余员工可以参与该营销模式。报告期内每年该模式下绩效发生金额及占总人工薪酬比重、人均绩效金额及占人均总薪酬比重的情况如下：

项目	2020年1-9月	2019年度	2018年度	2017年度
参与人数(人数)	1,803	1,774	1,363	916
绩效金额(万元)	378.89	456.59	284.37	180.12
总薪酬(万元)	57,371.35	80,895.11	73,134.36	56,011.34
绩效发生金额及占总人工薪酬比重	0.66%	0.56%	0.39%	0.32%
人均绩效金额及占人均总薪酬比重	2.17%	2.05%	1.83%	1.88%

《中华人民共和国劳动法》第五十条规定：“工资应当以货币形式按月支付

给劳动者本人。不得克扣或者无故拖欠劳动者的工资。”第五十一条规定：“劳动者在法定休假日和婚丧假期间以及依法参加社会活动期间，用人单位应当依法支付工资。”

报告期内，公司严格按照与员工签署的劳动合同约定的工资数额、发放时间发放工资，该部分绩效未实际代替公司员工的基本工资，不存在违反《中华人民共和国劳动法》上述条款的情形。因此，报告期内，公司不存在违反《中华人民共和国劳动法》、《中华人民共和国合同法》等法律法规的情形。

公司主要销售推广模式与同行业可比企业并无本质差异，未以员工绩效推广代替一般市场推广的模式。公司上市后预计将延续其主要销售推广模式并以员工绩效推广模式作为有效补充，公司不存在严重依赖员工绩效推广模式获取收入的情形，上述员工绩效推广方式不会对公司品牌管理、口碑、持续经营造成重大不利影响。

报告期内，公司不存在向其他医疗机构违法购买客户个人隐私资料的情形。

公司已制定相关内部控制制度，对合同签订审批与管理、采购管理、业务费用报销流程等进行了规定，对公司各业务环节实施了有效的管理。此外，公司制定了《内部控制手册》和《员工手册》并进行了相应培训，员工签署了《反商业贿赂协议》。容诚出具了《内部控制的鉴证报告》，确认公司按照《企业内部控制基本规范》及相关规定在所有重大方面保持了有效的财务报告内部控制。报告期内公司及控股子公司不存在因商业贿赂而受到处罚的情形。

公司董事、监事、高级管理人员户籍地或者经常居住地的派出所出具了证明文件，公司的董事、监事、高级管理人员在辖区工作期间没有发现违法犯罪记录。

公司及其实际控制人、董事、监事、高级管理人员承诺，公司在报告期内不存在商业贿赂等违法违规行为，不存在因商业贿赂、不正当竞争违法行为而受到行政处罚或被立案侦查的情况。

综上所述，公司不存在向其他医疗机构违法购买客户个人隐私资料或商业贿赂情形。

3、采购模式

公司主要采购各类医疗设备和耗材、药品及配镜材料等。为提升公司的采购议价能力和规模效应，公司通常统一与合格供应商协商、谈判并签署采购协议。

为保证公司可获得高质量、稳定的设备和原材料供应，公司对供应商的筛选制定了严格的准入制度。公司采购部针对采购需求制定供应商筛选清单，对供应商进行产品资质、经营资质、市场声誉及产品定价等信息进行综合考察评定，评定通过的供应商可进入公司的采购目录中的供应商名单。目前，公司针对主要采购品种已形成一套内部采购目录，按照公司采购目录指定的供应商和价格进行采购；对于采购目录外的品种，需进行询价比价审批通过后进行采购。对于供应商的持续管理，采购部每年对供应商进行综合评审，对供应商名册进行调整、更新，实现动态管理。

(1) 医疗设备和耗材采购

对于医疗设备，公司采购部通常每年年末会向下属医院收集采购需求，由各医院采购员统计各科室提交的采购需求向公司采购部进行申报；同时医院在日常运营中也有医疗设备采购需求也可及时申报。若是在公司采购目录中的医疗设备，经相应的采购流程审批通过后进行采购，而不在采购目录中的则需经公司议价、审价、审批通过后由各下属医院自行采购。待设备运达时，采购员与资产管理部仓管员共同进行验收入库，随后进行采购付款。对于医疗设备，公司与供应商以市场价格为基础协商确定交易价格。

对于医疗耗材，由下属医院各科室提交采购申请，将经审核通过的采购申请形成采购订单。经相应的采购流程审批通过后，由医院采购专员实施采购。待产品运达时，采购员与资产管理部仓管员共同进行验收入库，随后进行采购付款。采购需根据当地监管局的采购政策进行下单采购，若需通过各省集中采购平台下单采购的耗材，遵守相关采购程序要求，包括采购价格、交付方式等；若无需通过各省集中采购平台下单采购的则自行与供应商进行采购，采购价格以市场价格为基础协商确定。

(2) 药品采购

对于药品,公司下属各医院的药房、各科室每月月末向采购员提交《采购申请单》。医院采购员根据当前消耗和库存情况并参考前两个月实际用量制定药品下月采购计划,并提交审批。审批通过后,医院采购员根据审核后的采购计划单,根据 HIS 系统中的采购价格,制定采购订单。在下单采购时,若需通过各省集中采购平台进行下单采购,依照规定遵守相关采购程序要求;若无需通过各省集中采购平台采购的则直接向供应商采购,采购员根据审批的月采购计划表,通知供应商送货。待药品运达后,采购员和药房仓库管理员对药品数量、规格、生产日期和有效期等基本情况进行检确认无误后进行入库。

对于药品采购价格,公司通过省级集中采购平台的采购药品以平台采购价格为准;公司自行向供应商采购的药品,以市场价格为基础协商确定交易价格。

(3) 配镜材料采购

对于配镜业务的镜架、镜片和其他材料,配镜采购员于每月月末制定并提交下月的配镜采购计划申请单,经相应的采购流程审批通过后向供应商进行订货。待物资运达时,配镜部采购人员与配镜产品主管共同进行验收入库。

对于配镜材料,公司与供应商以市场价格为基础协商确定交易价格。

(三) 设立以来主营业务、主要产品或服务、主要经营模式的演变情况

1、单体医院运营阶段(2004年-2009年)

厦门眼科中心前身是一家区属眼科医院。在全国医疗体制改革、鼓励民营资本进入医疗服务领域的背景下,公司创始团队于 2004 年受让了改制为营利性医疗机构厦门眼科中心的全部股权。

华夏眼科有限以厦门眼科中心作为主体,为患者提供眼病诊疗服务,设立了眼科八大亚专科科室,并通过优化管理体系、配备先进设备、引进眼科专家,提高医疗质量及服务质量,进一步夯实了厦门眼科中心的医疗实力,服务的辐射范围从厦门市扩展到福建省全省。2004 年 5 月,厦门眼科中心获福建省卫生厅批准成为三级甲等专科医院;2006 年 6 月,厦门眼科中心与厦门大学签订合作协议,成为厦门大学的非隶属附属医院,正式以“厦门大学附属厦门眼科中心”对外挂牌。

2、连锁化探索阶段（2010年-2012年）

2010年11月，厦门眼科中心获得国家人力资源和社会保障部批准成立博士后科研工作站；2012年8月，厦门眼科中心经国家卫生部评审被评为国家临床重点专科（眼科）建设单位。

2010年，国家颁布《关于进一步鼓励和引导社会资本举办医疗机构推进医疗卫生事业发展的若干意见》，明确指出放宽社会资本办医市场准入，鼓励社会资本优先申办医疗机构，并鼓励和引导社会资本以多种形式参与公立医院改革。在此背景下，公司管理层开始考虑通过在全国各地开设分院的方式来扩大服务范围。

在此背景下，华夏眼科有限开始探索连锁化运营的发展道路，于2010年开始福建省内连锁化扩张战略，先后于福州市、泉州市开展眼科医疗业务。同时，2010年12月，华夏眼科有限通过控股上海和平眼科医院的方式在上海市建立了分院，正式迈出了向福建省外发展的步伐。

3、连锁化全面发展阶段（2013年至今）

2014年11月，厦门眼科中心获得国家级住院医师规范化培训基地认证。随着业务规模的进一步扩大，厦门眼科中心开始了服务能力升级的建设。2018年，厦门眼科中心五缘院区正式建成，建筑面积达14,920平方米，进一步拓展了服务能力。2017年5月，厦门眼科中心通过国家药物临床试验机构资格认定。厦门眼科中心在中国医学科学院发布的全国眼科专科医院排行榜中排名前列，2016年获全国医院后勤管理创新先进单位，2016年至2017年连续两年荣获国家“改善医疗服务示范医院”。

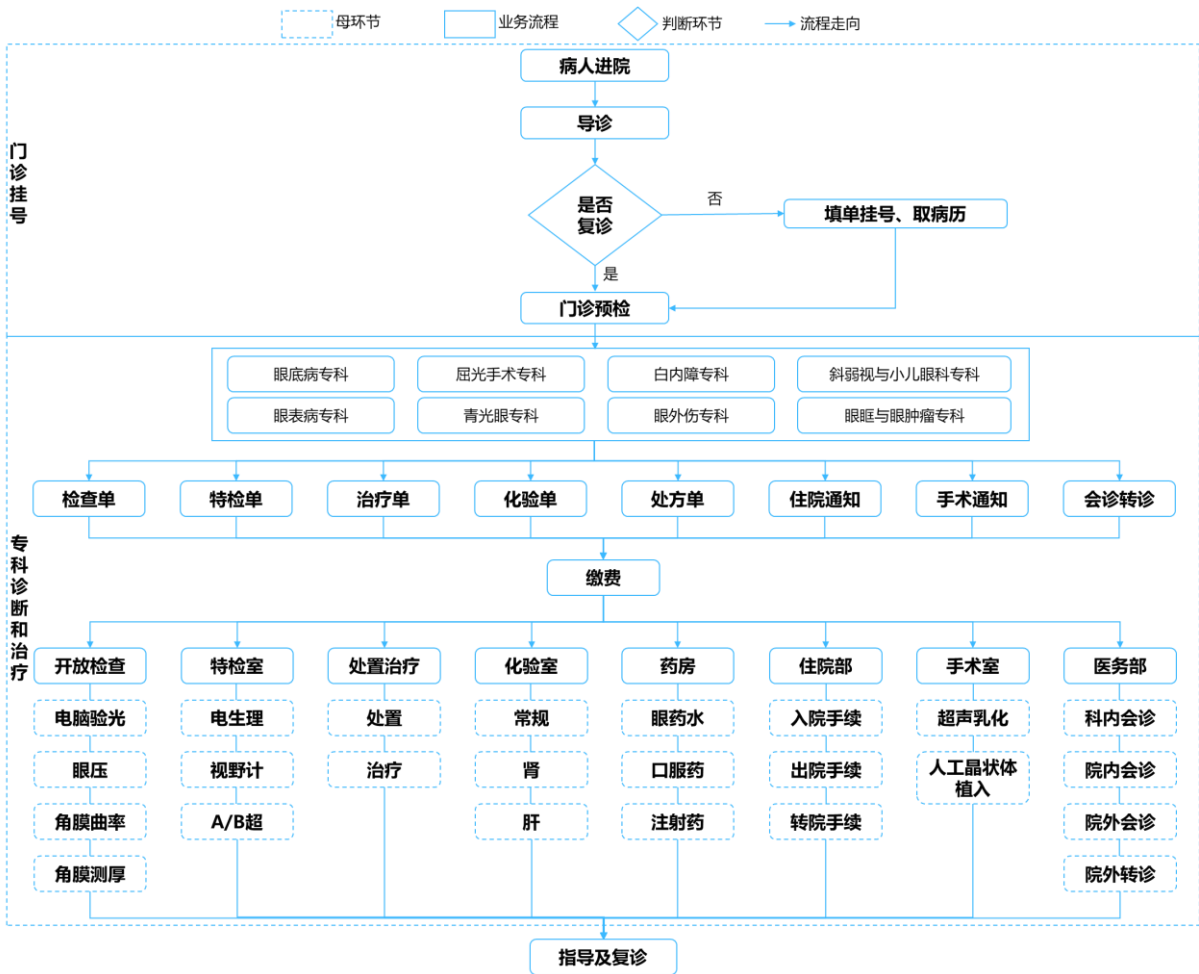
2015年12月，华夏眼科有限整体变更为华夏眼科医院集团股份有限公司，并开始了全面推行全国连锁布局战略的阶段。自2013年，福州眼科、成都华夏、深圳华夏、郑州视光、佛山华夏、西安华夏、重庆华夏等医院陆续投入运营，公司连锁医疗服务机构网络稳步扩张。针对日益增长的医学验光的市场需求，公司同时开始布局视光中心连锁网络。截至本招股说明书签署日，公司已在国内开设51家眼科专科医院及23家视光中心，为广大眼科疾病患者提供眼科全科诊疗服

务。

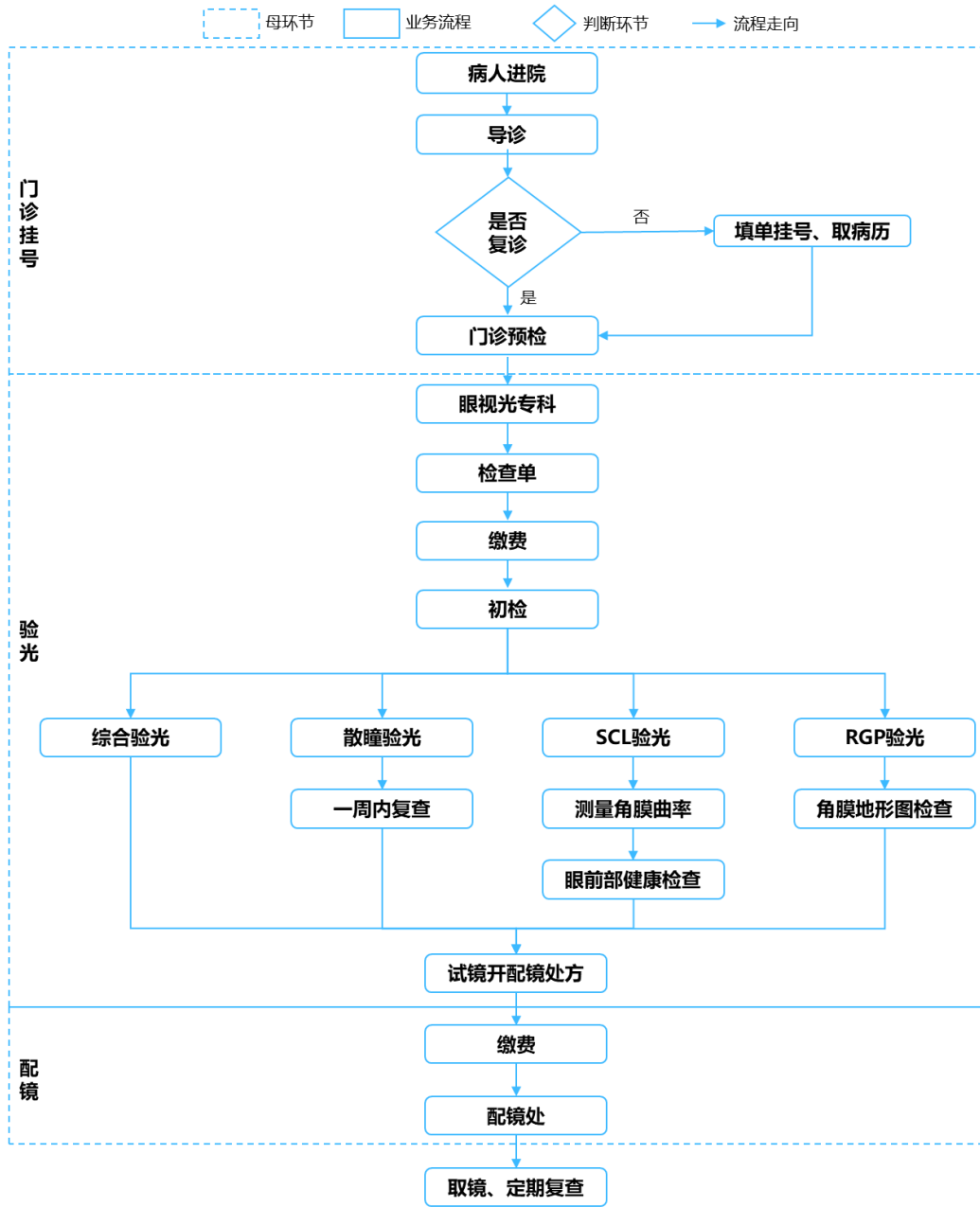
(四) 主要产品和服务流程

凭借多年的行业经验积累,公司为眼科诊疗服务和医学验光配镜服务制定了标准化、人性化的服务流程,让患者在整个就医过程中体验舒适高效的服务,提高了患者的满意度。

1、眼病的诊断和治疗流程



2、医学验光配镜的流程



(五) 发行人生产经营中涉及的主要环境污染物、主要处理设施及处理能力

1、生产经营中涉及的主要环境污染物

公司所处行业不属于《关于对申请上市的企业和申请再融资的上市企业进行环境保护核查的规定》（环发[2003]101号）所列的重污染行业。公司在医疗服务过程中公司产生的污染物较少，主要包括少量固体废物（主要为生活垃圾和医

疗垃圾等)、污水(主要为生活污水和医疗废水等)等。

2、主要处理方式及处理能力

针对固体废物,公司严格区分处理生活垃圾和医疗垃圾,对于生活垃圾,公司进行集中定点收集后由环卫部门统一清运处理;医疗垃圾按照《中华人民共和国固体废物污染防治法》、《医疗废物管理条例》等法律法规委托具有专业资质的单位进行处理。报告期内,公司及其控股子公司产生的固体废物主要分为感染性固废和损伤性固废。感染性固废指携带病原微生物具有引发感染性疾病传播危险的医疗废物,主要包括被病人血液、体液、排泄物污染的物品、一次性使用卫生用品、一次性使用医疗用品及一次性医疗器械、废弃的被服、废弃的血液、血清等;损伤性固废指能够刺伤或者割伤人体的各类医用锐器,主要包括医用针头、缝合针、载玻片、玻璃试管、玻璃安瓿等。报告期内,公司及其控股子公司经营产生的固体废物数量如下:

单位:千克

固废类别	2020年1-9月	2019年度	2018年度	2017年度
感染性固废	98,559.02	169,147.70	144,632.28	107,498.89
损伤性固废	9,196.12	14,435.30	14,452.31	10,466.27
合计	107,755.13	183,583.00	159,084.58	117,965.17

针对污水,公司在新建医院选址后聘请具备资质的机构设计环保方案,污水由污水处理设施处理后达标排放至市政污水网。报告期内,公司及其控股子公司产生的污水数量如下:

单位:立方米/天

项目	2020年1-9月	2019年度	2018年度	2017年度
污水排放量	1,004.68	1,175.81	1,024.81	868.71

公司重视经营中的环保工作,对经营过程中产生的固体废弃物、废水等采取了合理有效的处理措施,根据实际需要合理规划、设计并配置必要的环保设施,公司日均用水量未超过环保设施日处理能力,环保设施运行状况良好。

3、报告期内发生的环保事故或受到环保处罚情况

报告期内，公司受到 3 项环保行政处罚，未发生过环保事故。公司受到的环保处罚具体情况如下：

序号	处罚机关	被处罚主体	处罚决定书编号	处罚事由	处罚内容	处罚时间	是否整改完毕
1	江油市环境保护局	江油华夏	江环罚[2017]80号	未取得环评审批手续开展装修建设	罚款 42,934 元	2017.11.16	是
2	泉州市丰泽区环境保护局	泉州华夏	泉丰环罚字(2018)3号	2013年12月收购泉州丰泽新视力眼科医院进行营业，建设项目生产规模发生重大变动，未依法办理环境影响评价审批手续	责令停止建设，罚款 7,063 元	2018.03.08	是
3	上海市虹口区环境保护局	上海和平	第 1420180004 号	未提交上一年度的放射性同位素与射线装置的安全和防护状况评估报告	警告	2018.04.27	是

上述第 1 项和第 2 项处罚，江油华夏、泉州华夏已分别取得处罚机关江油市环境保护局、泉州市丰泽区环境保护局于 2018 年 11 月 14 日、2018 年 11 月 20 日出具证明，证明上述 2 项违法行为不构成重大违法行为。就上述第 3 项处罚，公司该项违法行为情节轻微，不存在被处以罚款或导致严重环境污染的情况，且公司已经完成整改，该违法行为不构成重大违法行为。

4、环保设施及环保投入情况

公司及其下属子公司的环保设施主要包括处理废水的化粪池、自建地埋式一体化污水处理设施（主要包括调节池、反应池、氧化池、沉淀池、消毒池、水泵等）以及专门用于暂存固废的储废间等。公司及其下属子公司在日常经营过程中，不会对环境造成重大污染，环保投入主要用于污水处理、固体废物处理、环评检测、绿化、环保设施投入等。报告期内，公司及其下属子公司环保投入情况如下：

单位：万元

项目	2020 年 1-9 月	2019 年度	2018 年度	2017 年度
污水处理费用	91.73	185.90	220.73	134.27

项目	2020年1-9月	2019年度	2018年度	2017年度
固体废物处理费用	110.14	167.10	132.05	89.95
环评检测费用	5.37	86.52	64.60	95.55
绿化费用	26.26	65.59	164.10	47.09
其他	26.57	65.98	81.18	56.38
合计	260.07	571.09	662.66	423.24

随着公司下属医院范围的扩张,报告期内公司新建院区的建设导致环保投入自2017年后增幅较大,公司及其下属子公司环保投入与公司业务变动情况相匹配。公司及其下属子公司环保设施能够完整覆盖生产经营产生的医疗废物。

(六) 发行人下属医院管理模式

公司发展过程中形成了标准化的运营模式和管理体系,能够有效地对公司下属医院形成良好的管控,并支撑公司医疗机构网络的进一步扩张。公司主要从发展规划的制定和实施、医疗服务质量管理、日常运营管理、人事管理和财务管理等方面对下属医院进行管理,重要事项的决策和审批由集团统一管理,确保子公司的战略规划、日常管理经营与整体目标一致,同时结合适当地将管理权下放到下属医院的核心管理人员,保持下属医院的管理灵活性,更好、更快速地适应当地市场环境。在上述管理模式下,公司对子公司进行管理的主要措施包括如下:

1、发展规划的制定和实施

在公司发展规划的制定上,由集团总经理办公室牵头组织战略规划编制工作,提出编制计划,下属各子公司按照整体编制计划准备各自的战略规划相关必要信息,并汇总到集团总部,由学科发展促进中心、总经理办公室根据汇总信息编制战略规划草案,草案经公司总经理办公会、战略发展委员会、董事会审批后进行实施。在发展规划的实施和评估上,公司根据战略规划组织制定年度经营计划,对年度经营目标进行系统分解,并建立针对各业务部门、各子公司的专业技术指标体系和关键业绩指标体系,下达到各子公司负责落地执行。集团各职能管理部门通过培训、专题会议、现场检查等手段指导各子公司对经营计划的执行情况,根据当地市场发展、学科建设、资源配置等条件因地制宜地适当调整;审计

内控部加强对各子公司在计划执行过程中的监督与审查确保年度经营目标实现。如果遇到内外部环境发生重大变化, 学科发展促进中心、总经理办公室负责制定调整方案, 提交总经理办公会、战略发展委员会及董事会审议变更。

2、医疗服务质量管理

公司制定了一系列医疗质量控制制度和实施体系, 比如《学科运营手册》、《手术分级管理制度》、《手术准入制度》、《出院标准体系》、《护理管理体系》等, 对下属医院的诊疗临床路径、诊疗流程、服务流程、部门和岗位职责和考核要求等做出了详细的指引和规范。公司还参照卫健委颁布的《眼科临床路径》等规范文件, 结合实际诊疗过程中的经验编制了《眼科临床基本诊疗指南和技术操作规范汇编》, 为各下属医院实施临床诊疗提供了规范的路径指引。在具体监督实施上, 公司定期开展医疗、护理质量控制标准的培训, 对下属各医院医疗质量管理开展定期的检查指导。公司的知名专家以及区域中心医院的核心医师定期前往其他下属医院进行坐诊, 同时对下属医院的医护团队进行带教和培训, 帮助提升医疗技术及医疗服务质量。对于拟开展的新技术、新业务, 下属医院医务部需组织技术委员会专家、伦理委员会进行论证后, 报主管院长、集团医务部批准后方可开展实施。

3、日常运营管理

公司已建立起与日常运营相关的采购、销售、行政事务等方面的各项制度, 并形成完整的内控体系。在采购上, 集团采购部对供应商结合产品资质、经营资质、市场声誉及产品定价等信息进行综合考察评定, 制定了供应商清单和内部采购目录, 下属医院需在合格供应商中按照采购目录的可参考的规格、价格实施采购, 医疗设备、耗材等重要物资的采购需经集团授权人员审批。在销售上, 公司下属医院的医疗服务定价管理实行属地管理为主、集团监管为辅的管理体制, 各医院财务科及医保办根据当地医保管理部门和物价管理部门的价格政策, 确定本院各项医疗服务收费标准, 并报送集团和当地物价管理部门备案, 日常经营中主动在院内公示并严格按备案收费标准执行。集团财务管理部和医保管理部采取信息系统监管、现场检查等方式监督各医院收费标准执行情况。各子公司需严格执行内控手册所规定的日常运营管理相关的规章和制度, 集团各部门日常管理中会

不定期对子公司的制度执行情况进行现场检查，及时发现问题进行整改。

4、人事管理

公司各下属医院子公司高级管理人员遵循“本地化优先原则”，由集团考核后进行委任，各子公司绩效方案制定以后需要集团审批后方可生效。下属医院的人员编制计划制订与调整，需通过医院总经理、集团区域人力资源负责人员及集团管理层综合考量后审批决定，集团总经理根据集团总体战略布局及未来发展规划，对各院人员编制计划进行审批，确定最终人员编制计划。同时，公司根据集团整体经营战略规划及各下属医院的运营阶段合理规划人才调配，集团向子公司输送管理人才，子公司核心管理人员之间进行相互调配，充分利用各类人才，适应子公司不同阶段的经营发展需求，提高子公司经营管理效率。

5、财务管理

公司集团内对财务部门建立了相对独立的垂直管理体系，各子公司财务经理由集团财务部垂直领导，由集团直接任免；建立并完善了统一的财务制度及财务核算体系，加强与子公司的日常财务沟通及管控。集团财务管理部及各下属医院子公司每月对财务报表进行分析，重点关注分析报告中的问题、预算指标与实际财务指标差异原因等。在每月的总经理会议中，财务部对每月财务报告分析结果进行汇报，重点关注收入、利润、预算等财务指标是否按计划完成。对于财务分析中所反映的问题，由下属医院总经理及各部门负责人跟进解决。同时，内部审计工作常态化和定期外部审计相结合，进一步强化对子公司财务和业务管控力度。

二、发行人所处行业及竞争情况

（一）发行人所处行业及确定所属行业的依据

公司的主营业务为眼科医疗服务，向眼科疾病患者提供各种眼科疾病的诊断、治疗等眼科医疗服务。根据《国民经济行业分类》（GB/T4754-2017），公司所属行业属于“Q 卫生和社会工作”中的“Q8415 专科医院”小类。根据中国证监

会《上市公司行业分类指引》（2012年修订），公司所属行业为“卫生”（分类代码：Q83）。

（二）行业监管体制和行业政策

1、行业主管部门

我国医疗服务行业的主要管理部门为卫生健康行政部门，此外，医疗保障行政部门、药品监督管理部门¹、市场监督管理部门、发展和改革委员会等对医疗机构履行部分监管职能。各部门在医疗服务领域的主要职能如下：

（1）卫生健康行政部门的主要职责：拟订卫生事业发展法律法规草案、政策、规划，制定部门规章和标准并组织实施；统筹规划卫生资源配置；协调推进深化医药卫生体制改革；制定并组织落实疾病预防控制规划、国家免疫规划以及严重危害公共卫生问题的干预措施，制定检疫传染病和监测传染病目录；负责卫生应急工作；组织制定国家药物政策和国家基本药物制度，开展药品使用监测、临床综合评价和短缺药品预警；负责职责范围内的公共健康的监督管理；制定医疗机构、医疗服务行业管理办法并监督实施，建立医疗服务评价和监督管理体系。

（2）医疗保障行政部门的主要职责：拟订医疗保障制度的法律法规草案、政策、规划和标准，制定部门规章并组织实施；推进医疗保障基金支付方式改革；组织制定医疗保障筹资和待遇政策；组织制定医保目录和支付标准，制定医保目录准入谈判规则并组织实施；组织制定医疗服务设施收费等政策，推动建立市场主导的社会医药服务价格形成机制；制定药品、医用耗材的招标采购政策并监督实施，指导药品、医用耗材招标采购平台建设；制定定点医药机构协议和支付管理办法并组织实施，建立健全医疗保障信用评价体系和信息披露制度；监督管理纳入医保范围内的医疗服务行为和医疗费用，依法查处医疗保障领域违法违规行为；负责医疗保障经办管理、公共服务体系和信息化建设；组织制定和完善异地就医管理和费用结算政策；建立健全医疗保障关系转移接续制度；开展医疗保障领域国际合作交流。

¹国家药品监督管理局，系承担原国家食品药品监督管理总局关于药品监督职责的监管机构。根据2018年3月公布的《国务院机构改革方案》，组建国家市场监督管理总局，作为国务院直属机构；同时，组建国家药品监督管理局，由国家市场监督管理总局管理，不再保留国家食品药品监督管理总局

(3) 药品监督管理部门的主要职责：负责药品、医疗器械安全监督管理，拟订监督管理政策规划，组织起草法律法规草案，拟订部门规章；负责药品、医疗器械标准管理；组织制定、公布国家药典等药品、医疗器械标准；负责药品、医疗器械注册管理，制定注册管理制度，严格上市审评审批；负责药品、医疗器械质量管理，制定研制质量管理规范；负责药品、医疗器械上市后风险管理；负责执业药师资格准入管理；负责组织指导药品、医疗器械监督检查；负责药品、医疗器械监督管理领域对外交流与合作。

(4) 市场监督管理部门的主要职责：负责价格监督检查；组织指导查处价格收费违法违规、不正当竞争、违法直销、传销、侵犯商标专利知识产权和制售假冒伪劣行为；监督管理医疗广告活动。

(5) 发展和改革委员会的主要职责：组织实施相关行业产业政策、中长期发展规划，宏观指导结构调整与战略；推进重要商品、服务和要素价格改革；组织起草有关价格和收费法规草案和政策；组织拟订少数由国家管理的重要商品和服务价格、重要收费政策，调整中央政府管理的商品和服务价格、收费标准。

2、行业监管体制

在我国的医疗服务行业监管体制下，各类医疗机构按经营目的、服务任务不同，被划分为非营利性和营利性进行分类管理。按规模和医疗水平不同，由卫生计生行政部门评定，医疗机构级别分为一级、二级、三级，等次分为甲等、乙等、不合格，最高等级为三级甲等。此外，我国还针对医疗机构的设置、医护人员的执业、医保结算和支付、医疗器械的使用、药品采购和使用等方面进行管理与规范。

(1) 医疗机构分类

我国医疗机构按经营目的、服务任务不同，被划分为非营利性和营利性进行分类管理。非营利性医疗机构是指为社会公众利益服务而设立和运营的医疗机构，在我国医疗服务体系中占主体和主导地位，其不以营利为目的，收入用于弥补医疗服务成本，实际运营中的收支结余只能用于自身的发展；执行政府规定的医疗服务指导价格，享受相应的税收优惠政策和政府给予的财政补助。

营利性医疗机构是指医疗服务所得收益可用于投资者经济回报的医疗机构，其根据市场需求自主确定医疗服务项目，医疗服务价格放开，依法自主经营，照章纳税。

(2) 医疗机构分级与评审

我国各类医疗机构按床位、科室设置、人员、房屋、设备、各项规章制度及人员岗位责任制、注册资金到位等标准划分为一级、二级与三级，并以4年为周期由卫生行政部门组建或委托的评审组织评审为甲等、乙等、不合格，医院最高等级为三级甲等。

针对眼科医院，卫生部于2011年2月9日颁布并实施了《三级眼科医院评审标准（2011年版）》、卫生部办公厅于2012年11月30日颁布并实施了《三级眼科医院评审标准（2011年版）实施细则》，对三级眼科医院的评审标准作了详细规定。

(3) 医疗机构设置

单位或者个人设置医疗机构，必须经县级以上地方人民政府卫生行政部门审查批准；医疗机构执业必须进行登记，并领取《医疗机构执业许可证》。

根据卫生部于2009年6月15日颁布并实施的《医疗机构校验管理办法（试行）》，取得《医疗机构执业许可证》的机构，应当定期接受卫生行政部门依法对其基本条件和执业状况进行的检查、评估、审核，并依法作出相应结论。床位在100张以上的综合医院、中医医院、中西医结合医院、民族医院以及专科医院、疗养院、康复医院、妇幼保健院、急救中心、临床检验中心和专科疾病防治机构校验期为3年，其他医疗机构校验期为1年，中外合资合作医疗机构校验期为1年。医疗机构不按规定申请校验且在限期仍不申请补办校验手续的或暂缓校验后再次校验不合格的，由登记机关注销其《医疗机构执业许可证》。

(4) 医护人员的执业

我国实行医师执业注册制度。通过考试并取得执业医师资格或执业助理医师资格的医师，经相关卫生行政部门注册后，方可按照注册的执业地点、执业类别、执业范围执业，为相应的医疗机构、预防疾病机构、保健机构工作；未经医师注

册取得执业证书,不得从事医师执业活动。我国临床医学医师的技术职务任职资格分为住院医师、主治医师、副主任医师和主任医师。护士执业,应当经执业注册取得护士执业证书;护士执业注册有效期为5年;医疗卫生机构配备护士的数量不得低于国务院卫生主管部门规定的护士配备标准。

(5) 医保结算和支付

基本医疗保险实行定点医疗机构(包括中医医院)和定点药店管理。定点医疗机构须经统筹地区劳动保障行政部门审查并经社会保险经办机构确定。社会保险经办机构对定点医疗机构参保人员医疗费用进行检查和审核,并按照基本医疗保险的有关政策规定和与定点医疗机构签订的协议,按时足额与定点医疗机构结算医疗费用,对不符合规定的医疗费用不予支付。定点医疗机构有义务提供审核医疗费用所需的全部诊治资料及帐目清单。

(6) 医疗器械的使用

按照医疗器械风险程度,医疗器械生产及经营实施分类管理。我国对医疗器械产品实行注册与备案制度,其中第一类医疗器械实行产品备案管理,第二类、第三类医疗器械实行产品注册管理。经营第一类医疗器械不需许可和备案;经营第二类医疗器械实行备案管理,经营企业应当向所在地设区的市级食品药品监督管理部门备案;经营第三类医疗器械实行许可管理,经营企业应当向所在地设区的市级食品药品监督管理部门提出申请。对符合规定条件的,准予许可并发给医疗器械经营许可证。

我国大型医用设备指使用技术复杂、资金投入量大、运行成本高、对医疗费用影响大且纳入目录管理的大型医疗器械。我国按照目录对大型医用设备实行分级分类配置规划和配置许可证管理。大型医用设备配置管理目录分为甲、乙两类。甲类大型医用设备由国家卫健委负责配置管理并核发配置许可证;乙类大型医用设备由省级卫生健康行政部门负责配置管理并核发配置许可证。医疗机构获得《大型医用设备配置许可证》后,方可购置大型医用设备。

此外,我国医疗机构开展放射诊疗工作,即使用放射性同位素、射线装置进行临床医学诊断、治疗和健康检查,需申请取得《放射诊疗许可证》及《辐射安

全许可证》。

(7) 药品采购和使用

医疗机构必须从具有药品生产、经营资格的企业购进药品，且医疗机构使用的药品应当按照规定由专门部门统一采购，禁止医疗机构其他科室和医务人员自行采购。医疗机构应当配备依法经过资格认定的药师或者其他药学技术人员，负责本单位的药品管理、处方审核和调配、合理用药指导等工作。非药学技术人员不得直接从事药剂技术工作。医疗机构购进药品，应当建立并执行进货检查验收制度，验明药品合格证明和其他标识；不符合规定要求的，不得购进和使用。此外，医疗机构应当有与所使用药品相适应的场所、设备、仓储设施和卫生环境，制定和执行药品保管制度，采取必要的冷藏、防冻、防潮、防虫、防鼠等措施，保证药品质量。

(8) 药品和诊疗服务的销售价格

根据 2015 年 5 月国家发改委、国家卫计委、人力资源和社会保障部等七个部门联合发布的《关于印发推进药品价格改革意见的通知》，除麻醉药品和第一类精神药物外，取消药品政府定价，药品实际交易价格主要由市场竞争形成。根据 2016 年 7 月国家发改委、国家卫计委以及人力资源和社会保障部和财政部联合发布的《推进医疗服务价格改革的意见》，对公立医疗机构提供的基本医疗服务实行政府指导价，公立医疗机构提供的特需医疗服务及其他市场竞争比较充分、个性化需求比较强的医疗服务，实行市场调节价。对非公立医疗机构提供的医疗服务全部实行市场调节价；对基本医保基金支付的实行市场调节价的医疗服务，由医保部门综合考虑医疗服务成本以及社会各方面承受能力等因素，与医疗机构谈判合理确定医保支付标准。

3、行业主要法律法规及政策

(1) 我国医疗服务行业的主要相关法律法规

1) 关于医疗机构管理及社会办医

实施日期	发文机构	法规名称	主要内容
2000.09.01	卫生部、国家中医药管理	关于城镇医疗机构分类管理的实施意见	实施医疗机构分类管理，将我国医疗机构分为非营利性医疗机构和营利性医疗机构，医

实施日期	发文机构	法规名称	主要内容
	局、财政部、 国家计委	见	疗机构按《医疗机构管理条例》进行设置审批、登记注册和校验时，需要书面向卫生行政部门申明其性质，由接受其登记注册的卫生行政部门会同有关部门根据医疗机构投资来源、经营性质等有关分类界定的规定予以核定，在执业登记中注明“非营利性”或“营利性”
2006.09.01	卫生部	医院感染管理办法	各级各类医疗机构应当建立医院感染管理责任制，制定并落实医院感染管理的规章制度和工作规范，严格执行有关技术操作规范和工作标准，有效预防和控制医院感染，防止传染病病原体、耐药菌、条件致病菌及其他病原微生物的传播
2011.09.21	国家卫生计生委	医院评审暂行办法	医疗机构可就其医疗实践条件（包括但不限于登记病床数目、治疗科室、人员、物业、设备以及其内部规则及法规的完善性）分为三级（一级、二级和三级）。于取得医疗机构执业许可证及经营业务三年后，医院可选择申请等级划分，取得等级划分确认证书
2016.02.06	国务院	医疗机构管理条例	单位或者个人设置医疗机构，必须经县级以上地方人民政府卫生行政部门审查批准；医疗机构执业必须进行登记，并领取《医疗机构执业许可证》
2016.07.21	国家卫生计生委	关于印发医疗机构设置规划指导原则（2016-2020年）的通知	鼓励社会办医，提出加快推进社会办医成规模、上水平发展，将社会办医纳入相关规划，按照一定比例为社会办医预留床位和大型设备等资源分配空间；在符合规划总量和结构的前提下，取消对社会办医数量和地点的限制
2016.11.01	国家卫生计生委	医疗质量管理办法	强调了医疗行业有关组织机构的职责；医疗机构及其医务人员应恪守职责遵循相关法律法规及职责，加强医疗部门建设、提高各部门质量管理；医疗机构应当积极配合指控组织开展工作，加强临床专科服务能力建设及质量监管；强化医院电子信息平台的建设，保障医疗机构信息安全，同时对医疗质量有关信息进行分析，对医疗质量问题和医疗安全风险问题及时预警、改进；医疗机构应当注重安全风险防范，对不良事件即使报告；各级卫生计生部门应当根据规定采取积极的质量管理监督检查，对违规行为及时通报处理；强调落实执行医疗监管的相关法律法规，对违法行为依法处理

实施日期	发文机构	法规名称	主要内容
2017.04.01	国家卫健委	医疗机构管理条例实施细则	明确了《医疗机构管理条例》实施的具体细则
2018.06.15	国家卫健委、 国家中医药管理局	关于进一步改革完善医疗机构、医师审批工作的通知	全面推进电子化注册管理改革,优化医疗机构诊疗科目登记,规范营利性医疗机构命名,简化医疗机构审批申请材料,二级及以下医疗机构设置审批与执业登记“两证合一”。除三级医院、三级妇幼保健院、急救中心、急救站、临床检验中心、中外合资合作医疗机构、港澳台独资医疗机构外,举办其他医疗机构的,卫生健康行政部门不再核发《设置医疗机构批准书》,仅在执业登记时发放《医疗机构执业许可证》
2018.07.17	国家卫健委	互联网诊疗管理办法(试行)、互联网医院管理办法(试行)、远程医疗服务管理规范(试行)	制定了互联网医院基本标准,明确了互联网医院和互联网诊疗活动的准入程序、执业规则和监管措施;将进一步规范、促进医疗机构拓展医疗服务空间、服务时间及辐射面的广度
2018.10.01	国务院	医疗纠纷预防和处理条例	医疗机构应当制定并实施医疗质量安全管理规章制度,设置医疗服务质量监控部门或者配备专(兼)职人员,加强对诊断、治疗、护理、药事、检查等工作的规范化管理。医务人员在诊疗活动中应当向患者说明病情和医疗措施。需要实施手术,或者开展临床试验等存在一定危险性、可能产生不良后果的特殊检查、特殊治疗的,医务人员应当及时向患者说明医疗风险、替代医疗方案等情况,并取得其书面同意
2018.11.01	国家卫健委	医疗技术临床应用管理办法	建立医疗技术临床应用负面列表管理制度,对禁止临床应用的医疗技术实施负面清单管理,对部分需要严格监管的医疗技术进行重点管理。其他临床应用的医疗技术由决定使用该类技术的医疗机构自我管理
2020.06.01	全国人大常委会	基本医疗卫生与健康促进法	国家鼓励政府举办的医疗卫生机构与社会力量合作举办非营利性医疗卫生机构。国家采取多种措施,鼓励和引导社会力量依法举办医疗卫生机构,支持和规范社会力量举办的医疗卫生机构与政府举办的医疗卫生机构开展多种类型的医疗业务、学科建设、人才培养等合作

2) 关于医疗器械

实施日期	发文机构	法规名称	主要内容
2016.01.01	国家食品药品监督管理总局	医疗器械分类规则	规范医疗器械分类, 指导制定医疗器械分类目录和确定新的医疗器械的管理类别
2016.02.01	国家食品药品监督管理总局	医疗器械使用质量监督管理办法	明确了医疗器械采购、验收、贮存、使用、维护、转让等与使用质量密切相关的各个环节的管理规定
2017.05.01	国家食品药品监督管理总局	医疗器械召回管理办法	建立健全医疗器械的召回制度, 对境内销售的医疗器械的召回及其监督管理进行监管的办法
2017.05.04	国务院	医疗器械监督管理条例	对境内从事医疗器械的研制、生产、经营、使用、监督管理的单位或者个人进行监管的管理条例
2017.07.01	国家食品药品监督管理总局	医疗器械标准管理办法	促进科学技术进步, 保障医疗器械安全有效, 提高健康保障水平, 加强医疗器械标准管理
2017.11.17	国家食品药品监督管理局	医疗器械经营监督管理办法	对境内从事医疗器械经营活动及其监督管理的单位或者个人进行监管的管理办法
2018.08.01	国家食品药品监督管理总局办公厅	关于规范医疗器械产品分类有关工作的通知	加强医疗器械分类管理, 进一步规范医疗器械产品分类有关工作的程序和要求
2018.08.01	国家食品药品监督管理总局	关于发布医疗器械分类目录的公告	根据产品的实际情况, 对产品描述、预期用途和品名举例进行综合判定, 用于核发医疗器械注册证、备案凭证, 申请医疗器械生产许可

3) 关于医保制度

实施日期	发文机构	法规名称	主要内容
1998.12.14	国务院	关于建立城镇职工基本医疗保险制度的决定	在全国范围内进行城镇职工医疗保险制度改革。基本医疗保险费用由用人单位和职工共同缴纳, 基本医疗保险基金由统筹基金和个人账户构成, 基本医疗保险基金纳入财政专户管理, 专款专用, 不得挤占挪用。基本医疗保险实行定点医疗机构(包括中医医院)和定点药店管理

实施日期	发文机构	法规名称	主要内容
1999.05.11	劳动和社会保障部、卫生部、国家中医药管理局	城镇职工基本医疗保险定点医疗机构管理暂行办法	为城镇职工基本医疗保险参保人员提供医疗服务的定点医疗机构须经统筹地区劳动保障行政部门审查并经社会保险经办机构确定。社会保险经办机构要加强对定点医疗机构参保人员医疗费用的检查和审核,要按照基本医疗保险的有关政策规定和与定点医疗机构签订的协议,按时足额与定点医疗机构结算医疗费用,对不符合规定的医疗费用不予支付
1999.05.12	劳动和社会保障部、国家发展计划委员会、财政部等部门	城镇职工基本医疗保险用药范围管理暂行办法	基本医疗保险用药范围通过制定《基本医疗保险药品目录》(下称“《基本药品目录》”)进行管理。《基本药品目录》所列药品包括西药、中成药(含民族药)、中药饮片(含民族药),西药和中成药列基本医疗保险基金准予支付的药品目录,中药饮片列基本医疗保险基金不予支付的药品目录,《基本药品目录》中的西药和中成药分“甲类目录”和“乙类目录”。“甲类目录”由国家统一制定,各地不得调整。“乙类目录”由国家制定,各省、自治区、直辖市可适当进行调整,增加和减少的品种数之和不得超过国家制定的“乙类目录”药品总数的15%
2002.10.19	中共中央、国务院	关于进一步加强农村卫生工作的决定	各级政府要积极组织引导农民建立以大病统筹为主的新型农村合作医疗制度。到2010年,新型农村合作医疗制度要基本覆盖农村居民
2003.01.16	国务院办公厅	国务院办公厅转发卫生部等部门关于建立新型农村合作医疗制度意见的通知	新型农村合作医疗制度是由政府组织、引导、支持,农民自愿参加,个人、集体和政府多方筹资,以大病统筹为主的农民医疗互助共济制度。到2010年,实现在全国建立基本覆盖农村居民的新型农村合作医疗制度的目标
2004.01.13	卫生部、民政部、财政部等10部委	关于进一步做好新型农村合作医疗试点工作的指导意见	新型农村合作医疗经办机构应及时审核支付定点医疗机构的垫付资金,保证定点医疗机构的正常运转。新型农村合作医疗经办机构在审核诊疗项目和费用账目时,如发现定点医疗机构有违反新型农村合作医疗制度相关规定的情况,不予核销,已发生费用由定点医疗机构承担。农民经批准到县(市)级以上医疗机构就医,可先自行垫付有关费用,再由本县(市)新型农村合作医疗经办机构按相关规定及时审核报销

实施日期	发文机构	法规名称	主要内容
2006.01.10	卫生部等7部委	关于加快推进新型农村合作医疗试点工作的通知	要建立合作医疗定点医疗机构的准入和退出制度,引入竞争机制;制定合作医疗基本药品和诊疗目录,严格规定目录外药品和诊疗费用占总医药费用的比例,并实行病人审核签字制;严格控制定点医疗机构平均住院费用、平均门诊费用的上涨幅度,控制定点医疗机构收入中药品收入所占的比例
2007.07.10	国务院	关于开展城镇居民基本医疗保险试点的指导意见	从2007年起开展城镇居民基本医疗保险试点,争取2009年试点城市达到80%以上,2010年在全国全面推开,逐步覆盖全体城镇非从业居民。对城镇居民基本医疗保险的医疗服务管理,原则上参照城镇职工基本医疗保险的有关规定执行
2016.01.03	国务院	国务院关于整合城乡居民基本医疗保险制度的意见	逐步在全国范围内建立起统一的城乡居民医保制度。城乡居民医保制度覆盖范围包括现有城镇居民医保和新农合所有应参保(合)人员。统一城乡居民医保药品目录和医疗服务项目目录,明确药品和医疗服务支付范围。统一城乡居民医保定点机构管理办法,强化定点服务协议管理,建立健全考核评价机制和动态的准入退出机制。对非公立医疗机构与公立医疗机构实行同等的定点管理政策
2017.06.20	国务院办公厅	国务院办公厅关于进一步深化基本医疗保险支付方式改革的指导意见	2017年起,进一步加强医保基金预算管理,全面推行以按病种付费为主的多元复合式医保支付方式;到2020年,医保支付方式改革覆盖所有医疗机构及医疗服务,全国范围内普遍实施适应不同疾病、不同服务特点的多元复合式医保支付方式,按项目付费占比明显下降;改革的主要内容包括实行多元复合式医保支付方式、重点推行按病种付费、开展按疾病诊断相关分组付费试点、完善按人头付费、按床日付费等支付方式、强化医保对医疗行为的监管
2020.01.01	国家医保局、人力资源和社会保障部	国家基本医疗保险、工伤保险和生育保险药品目录	该药品目录是基本医疗保险、工伤保险和生育保险基金支付参保人员药品费用和强化医疗保险医疗服务管理的政策依据及标准

4) 关于医护人员

实施日期	发文机构	法规名称	主要内容
1999.08.18	人事部、卫生部	临床医学专业中、高级技术资格评审条件(试行)	临床医学医师的技术职务任职资格分为住院医师、主治医师、副主任医师和主任医师
2008.01.31	国务院	护士条例	护士执业,应当经执业注册取得护士执业证书;护士执业注册有效期为5年;医疗卫生机构配备护士的数量不得低于国务院卫生主管部门规定的护士配备标准
2009.08.27	全国人民代表大会常务委员会	执业医师法	实行医师执业注册制度。通过考试并取得执业医师资格或执业助理医师资格的医师,经相关卫生行政部门注册后,方可按照注册的执业地点、执业类别、执业范围执业,为相应的医疗机构、预防疾病机构、保健机构工作;未经医师注册取得执业证书,不得从事医师执业活动
2014.11.05	国家卫计委、国家发改委、人力资源社会保障部、国家中医药管理局、中国保监会	关于推进和规范医师多点执业的若干意见	允许临床、口腔和中医类别医师多点执业,即医师在有效注册期内在两个或两个以上医疗机构定期从事执业活动。医师多点执业实行注册管理,但医师在参加城乡医院对口支援、支援基层,或在签订医疗机构帮扶或托管协议,或属同一医疗集团或医疗联合体的医疗机构间多点执业时,不需办理多点执业相关手续
2017.04.01	国家卫计委	医师执业注册管理办法	医师执业应当经注册取得《医师执业证书》,未经注册取得《医师执业证书》者,不得从事医疗、预防、保健活动。医师取得《医师执业证书》后,应当按照注册的执业地点、执业类别、执业范围,从事相应的医疗、预防、保健活动。在同一执业地点多个机构执业的医师,应当确定一个机构作为其主要执业机构,并向批准该机构执业的卫生计生行政部门申请注册;对于拟执业的其他机构,应当向批准该机构执业的卫生计生行政部门分别申请备案,注明所在执业机构的名称;执业助理医师只能注册一个执业地点

5) 其他

实施日期	发文机构	法规名称	主要内容
1998.10.25	国务院	民办非企业单位登记管理暂行条例	民办非企业单位,是指企业事业单位、社会团体和其他社会力量以及公民个人利用非国有资产举办的,从事非营利性社会服务活
2010.12.27	民政部	民办非企业单位登记	

实施日期	发文机构	法规名称	主要内容
		暂行办法	动的社会组织,根据其依法承担民事责任的不同方式分为民办非企业单位(法人)、民办非企业单位(合伙)和民办非企业单位(个体)三种;成立民办非企业单位,应当经其业务主管单位审查同意并依照规定登记。民办非企业单位不得从事营利性经营活动;开展章程规定的活动,按照国家有关规定取得的合法收入,必须用于章程规定的业务活动

(2) 我国医疗服务行业的主要相关政策

1) 关于医疗机构管理及社会办医

实施日期	发文机构	政策名称	主要内容
2009.03.17	中国共产党中央委员会、国务院	关于深化医药卫生体制改革的意见	医疗服务体系要坚持非营利性医疗机构为主体、营利性医疗机构为补充,公立医疗机构为主导、非公立医疗机构共同发展的办医原则;鼓励社会资本依法兴办非营利性医疗机构,以及积极引导社会资本以多种方式参与包括国有企业所办医院在内的部分公立医院改制重组
2010.11.26	国家发改委、卫生部、财政部、商务部、人力资源社会保障部	关于进一步鼓励和引导社会资本举办医疗机构的意见	鼓励和支持社会资本举办各类医疗机构,社会资本可按照经营目的,自主申办营利性或非营利性医疗机构;调整和新增医疗卫生资源优先考虑社会资本;鼓励社会资本参与公立医院改制;简化并规范外资办医的审批程序,中外合资、合作医疗机构的设立由省级卫生部门和商务部门审批
2013.09.28	国务院	关于促进健康服务业发展的若干意见	鼓励企业、慈善机构、基金会、商业保险机构等以出资新建、参与改制、托管、公办民营等多种形式;投资医疗服务业。大力支持社会资本举办非营利性医疗机构、提供基本医疗卫生服务,进一步放宽中外合资、合作办医条件
2013.12.30	国家卫计委、国家中医药管理局	关于加快发展社会办医的若干意见	优化卫生资源配置,按照总量控制、结构调整、规模适度的原则,严格控制公立医院发展规模,留出社会办医的发展空间;放宽举办主体要求,建立公开、透明、平等、规范的社会办医准入制度,合理设定中外合资、合作医疗机构境外资本股权比例要求;允许医师多点执业

实施日期	发文机构	政策名称	主要内容
2014.11.16	国务院	关于创新重点领域投融资机制鼓励社会投资的指导意见	加快社会事业公立机构分类改革，鼓励社会资本参与公立机构改革；通过独资、合资、合作、联营、租赁等途径，采取特许经营、公建民营、民办公助等方式，鼓励社会资本加大社会事业投资力度；完善落实社会事业建设运营税费优惠政策，对非营利性医疗、养老机构建设一律免征有关行政事业性收费，对营利性医疗、养老机构建设一律减半征收有关行政事业性收费；改进社会事业价格管理政策，民办医疗机构用电、用水、用气、用热，执行与公办医疗机构相同的价格政策，非公立医疗服务实行经营者自主定价
2014.11.05	国家卫计委、国家发改委、人力资源社会保障部、国家中医药管理局、中国保监会	关于推进和规范医师多点执业的若干意见	推进医师合理流动。加快转变政府职能，放宽条件、简化程序，优化医师多点执业政策环境。发挥政策导向作用，鼓励医师到基层、边远地区、医疗资源稀缺地区和其他有需求的医疗机构多点执业
2015.03.06	国务院办公厅	全国医疗卫生服务体系规划纲要（2015—2020年）的通知	到 2020 年，按照每千常住人口不低于 1.5 张床位为社会办医院预留规划空间，同步预留诊疗科目设置和大型医用设备配置空间；放宽举办主体要求和服务领域要求；优先支持举办非营利性医疗机构；引导社会办医院向高水平、规模化方向发展，发展专业性医院管理集团；支持社会办医院合理配备大型医用设备；加快办理审批手续；完善配套支持政策，支持社会办医院纳入医保定点范围，完善规划布局和用地保障，优化投融资引导政策，完善财税价格政策，社会办医院医疗服务价格实行市场调节价；鼓励政府购买社会办医院提供的服务
2015.04.23	国务院办公厅	关于全面推开县级公立医院综合改革的实施意见	所有县级公立医院推进医药分开，积极探索多种有效方式改革以药补医机制，取消药品加成（中药饮片除外）；落实支持和引导社会资本办医政策，完善社会办医鼓励政策，放宽社会资本办医准入范围，加快落实在市场准入、社会保险定点、重点专科建设、职称评定、学术地位、医院评审、技术准入等方面对非公立医疗机构和公立医疗机构实行同等对待政策，非公立医疗机构医疗服务价格实行市场调节价

实施日期	发文机构	政策名称	主要内容
2015.06.11	国务院办公厅	关于促进社会办医加快发展的若干政策措施的通知	清理、取消不合理的前置审批事项，整合社会办医疗机构设置、执业许可等审批环节，进一步明确并缩短审批时限；控制公立医院规模，规范公立医院改制；支持符合条件的社会办营利性医疗机构上市融资或发行债券，对接多层次资本市场，利用多种融资工具进行融资；鼓励具备医疗机构管理经验的社会力量通过医院管理集团等多种形式，在明确责权关系的前提下，参与公立医疗机构管理
2015.09.08	国务院办公厅	关于推进分级诊疗制度建设的指导意见	以提高基层医疗服务能力为重点，以常见病、多发病、慢性病分级诊疗为突破口，完善服务网络、运行机制和激励机制，引导优质医疗资源下沉，形成科学合理就医秩序，逐步建立符合国情的分级诊疗制度。大力推进社会办医，简化个体行医准入审批程序，鼓励符合条件的医师开办个体诊所，就地就近为基层群众服务
2016.12.27	国务院	关于印发“十三五”深化医药卫生体制改革规划的通知	到 2017 年，基本形成较为系统的基本医疗卫生制度政策框架，各级各类公立医院全面推开综合改革，试点城市公立医院药占比（不含中药饮片）总体降到 30%左右，全国公立医院医疗费用增长幅度力争降到 10%以下；到 2020 年，个人卫生支出占卫生总费用的比重下降到 28%左右，基本医保参保率稳定在 95%以上，基本建立药品出厂价格信息可追溯机制
2017.05.16	国务院办公厅	关于支持社会力量提供多层次多样化医疗服务的意见	各地要统筹考虑多层次医疗需求，制定完善医疗卫生服务体系规划、医疗机构设置规划、大型医用设备配置规划，完善规划调控方式，优化配置医疗资源，促进社会办医加快发展，凡符合规划条件和准入资质的，不得以任何理由限制；支持社会办医疗机构引入战略投资者与合作方，加强资本与品牌、管理的协同，探索委托知名品牌医疗实体、医院管理公司、医生集团开展经营管理等模式
2018.04.25	国务院	关于促进“互联网+医疗健康”发展的意见	明确提出鼓励医疗机构应用互联网等信息技术拓展医疗服务空间和内容；允许依托医疗机构发展互联网医院；支持开展远程医疗、健康咨询、健康管理服务；逐步将符合条件的互联网诊疗服务纳入医保支付范围；完善医师多点执业政策，鼓励执业医师开展“互联网+医疗健康”服务

实施日期	发文机构	政策名称	主要内容
2018.08.07	国家卫健委、 国家中医药管理局	关于进一步做好分级诊疗制度建设有关重点工作的通知	推进分级诊疗制度建设，在规划布局医联体过程中，要将社会力量举办医疗机构纳入医联体，对于具备条件的社会力量举办医疗机构，也可以牵头组建医联体
2019.06.10	国家卫健委等 部委	关于促进社会办医持续健康规范发展的意见	加大政府支持社会办医力度，拓展社会办医空间，推广政府购买服务，落实税收优惠政策；推进“放管服”，简化准入审批服务，提高准入审批效率，规范审核评价，进一步放宽规划限制，试点诊所备案管理；公立医疗机构与社会办医分工合作，发挥三级公立医院带动作用，探索医疗机构多种合作模式，拓展人才服务；优化运营管理服务，优化校验服务，优化职称评审，提升临床服务和学术水平，加大培训力度；完善医疗保险支持政策；优化医保管理服务，支持社会办医发展“互联网+医疗健康”，支持商业健康保险发展，鼓励商业保险机构与社会办医联合开发多样化、个性化健康保险产品，与基本医疗保险形成互补；完善综合监管体系，落实部门监管责任，加强医疗质量安全管理，建立健全信用体系，发挥行业组织自律作用

2) 关于药品和医疗服务价格

实施日期	发文机构	政策名称	主要内容
2009.11.09	国家发展改革委、卫生部、人力资源社会保障部	关于印发改革药品和医疗服务价格形成机制的意见的通知	政府制定公布药品指导价格，生产经营单位自主确定实际购销价格；控制药品流通环节差价率；按照“医药分开”的要求，改革医疗机构补偿机制，逐步取消医疗机构销售药品加成。公立医院取消药品加成后减少的收入，可通过增加财政补助，提高医疗服务价格和设立“药事服务费”项目等措施进行必要补偿。医疗服务价格实行政府指导价和市场调节价相结合的管理方式，营利性医疗机构提供的各种医疗服务和非营利性医疗机构提供的特需医疗服务实行市场调节价
2012.05.04	国家发展改革委、卫生部、国家中医药管理局	关于规范医疗服务价格管理及有关问题的通知	公布了《全国医疗服务价格项目规范》(2012年版)。该项目规范公布的医疗服务价格项目是各级各类非营利性医疗卫生机构提供医疗服务收取费用的项目依据。需合并、组合项目收费的或新增医疗服务价格项目的，

实施日期	发文机构	政策名称	主要内容
			应经省级价格主管部门会同同级卫生行政等部门按照有利于减轻患者费用负担的原则从严审核
2012.09.03	国家发展改革委、卫生部、人力资源社会保障部	关于推进县级公立医院医药价格改革工作的通知	按照县级公立医院改革试点的要求,取消试点公立医院的药品加成政策,试点公立医院要将药品销售价格向社会进行公示。取消药品加成政策后减少的合理收入,通过增加政府投入、调整医疗服务价格等途径予以补偿,医疗服务价格调整要与医保支付政策衔接
2014.03.25	国家发展改革委、国家卫计委、人力资源社会保障部	关于非公立医疗机构医疗服务实行市场调节价有关问题的通知	属于营利性质的非公立医疗机构可自行设立医疗服务价格项目,非公立医疗机构应按照公平、合法和诚实信用的原则合理制定价格,并保持一定时期内价格水平相对稳定;凡符合医保定点相关规定的非公立医疗机构,应按程序将其纳入职工基本医疗保险、城镇居民医疗保险、新型农村合作医疗、工伤保险、生育保险等社会保险的定点服务范围,并执行与公立医院相同的支付政策
2015.06.01	国家发展改革委、国家卫计委、人力资源社会保障部、工业和信息化部、财政部、商务部、食品药品监管总局	关于印发推进药品价格改革意见的通知	2015年6月1日实施,除麻醉药品和第一类精神药品外,取消药品政府定价,完善药品采购机制,发挥医保控费作用,药品实际交易价格主要由市场竞争形成。其中医保基金支付的药品,由医保部门会同有关部门拟定医保药品支付标准制定的程序、依据、方法等规则,探索建立引导药品价格合理形成的机制
2016.07.01	国家发改委	关于印发推进医疗服务价格改革意见的通知	推进医疗服务价格分类管理,其中公立医疗机构提供的基本医疗服务实行政府指导价;非公立医疗机构提供的医疗服务,落实市场调节价政策;逐步理顺医疗服务比价关系,统筹考虑取消药品加成及当地政府补偿政策,同步调整医疗服务价格,重点提高诊疗、手术、康复、护理、中医等体现医务人员技术劳务价值的医疗服务价格,降低大型医用设备检查治疗和检验等价格
2017.04.19	国家卫计委、财政部、中央编办等	关于全面推开公立医院综合改革工作的通知	2017年全国公立医院医疗费用平均增长幅度控制在10%以下;7月31日前,所有地市出台城市公立医院综合改革实施方案;9月30日前,全面推开公立医院综合改革,所有公立医院全部取消药品加成(中药饮片

实施日期	发文机构	政策名称	主要内容
			除外)
2019.01.01	国务院	国家组织药品集中采购和使用试点方案的通知	按照试点地区所有公立医疗机构年度药品总用量的 60%—70% 估算采购总量, 进行带量采购, 量价挂钩、以量换价, 形成药品集中采购价格, 试点城市公立医疗机构或其代表根据上述采购价格与生产企业签订带量购销合同
2019.07.19	国务院	治理高值医用耗材改革方案	完善价格形成机制, 降低高值医用耗材虚高价格。以单价和资源消耗占比相对较高的高值医用耗材作为重点治理对象; 统一全国医保高值医用耗材分类与编码, 建立价格监测和集中采购管理平台; 实行医保准入和目录动态调整, 逐步实施医保准入价格谈判, 建立产品企业报告制度; 完善分类集中采购办法, 鼓励医疗机构联合开展带量谈判采购, 积极探索跨省联盟采购; 取消医用耗材加成, 实施零加成销售; 研究制定医保支付政策, 科学确定医保支付标准并进行动态调整
2019.08.17	国家医保局	关于完善“互联网+”医疗服务价格和医保支付政策的指导意见	各级各类医疗机构, 在依法合规的前提下, 将线下已有医疗服务通过线上开展、延伸。“互联网+”医疗服务价格, 纳入现行医疗服务价格的政策体系统一管理。符合条件的“互联网+”医疗服务, 按照线上线下公平的原则配套医保支付政策, 并根据服务特点完善协议管理、结算流程和有关指标
2019.11.26	国家医保局	关于做好当前药品价格管理工作的意见	国家医保局管理价格的药品范围, 包括化学药品、中成药、生化药品、中药饮片、医疗机构制剂等。其中, 麻醉药品和第一类精神药品实行政府指导价, 其他药品实行市场调节价。在药品招采方面, 将深化药品集中带量采购制度改革, 坚持“带量采购、量价挂钩、招采合一”的方向, 促使药品价格回归合理水平。探索实施按通用名制定医保药品支付标准并动态调整
2019.12.26	国家卫健委	关于印发医疗机构内部价格行为管理规定的通知	要求医疗机构建立由多部门组成的价格管理委员会, 明确各级医疗机构价格管理部门设置及人员配备比例和要求, 提出健全医疗机构内部价格行为管理制度。要求医疗机构建立医疗服务成本测算和成本控制管理制度、医疗服务价格调价管理制度、新增医疗服务价格项目管理制度、价格公示制度等。第四部分提出加强医疗机构监管检查。要求

实施日期	发文机构	政策名称	主要内容
			县级以上地方卫生健康行政部门(含中医药主管部门)要对医疗机构价格管理进行质量控制,建立价格管理责任追究制度
2020.04.17	国家卫健委	关于医疗服务价格政策研究征询意向公告	明确要求交付《全国医疗服务价格项目技术规范》、《医疗服务价格和成本检测报告》、《医疗服务项目成本测算办法》以及《医疗服务成本、价格、费用指数体系》一系列研究成果

3) 关于医保支付体系

实施日期	发文机构	政策名称	主要内容
2012.11.14	人力资源社会保障部	关于开展基本医疗保险付费总额控制的意见	医保基金收支预算管理要加强总额控制,结合住院、门诊大病的保障探索按病种付费的改革方向,用两年左右的时间,在所有统筹地区范围内开展总额控制工作。结合医疗保险基金收支预算管理,合理确定统筹地区总额控制目标,并根据分级医疗服务体系功能划分及基层医疗卫生机构与医院双向转诊要求,将总额控制目标细化分解到各级各类定点医疗机构。逐步建立以保证质量、控制成本、规范诊疗为核心的医疗服务评价与监管体系,控制医疗费用过快增长
2015.10.27	国家卫计委、发改委、财政部、人社部、中医药管理局	关于控制公立医院医疗费用不合理增长的若干意见的通知	控制医疗费用总量增长速度,合理调整医疗服务价格,降低药品和耗材费用占比,优化公立医院收支结构的方向,建立以按病种付费为主,按人头、按服务单元等复合型付费方式,逐步减少按项目付费。鼓励推行按疾病诊断相关组(DRGs)付费方式。同时提出,破除以药补医机制,理顺医疗服务价格,降低大型医用设备检查治疗价格,合理调整提升体现医务人员技术劳务价值的医疗服务价格。公立医院药品收入占医疗收入比重逐年下降,力争到2017年试点城市公立医院药占比(不含中药饮片)总体下降到30%左右
2017.01.10	国家发改委、国家卫生计生委、人力资源社会保障部	关于推进按病种收费工作的通知	全面推进按病种收费改革,公布了320个病种目录,供各地推进按病种收费时选择。通知明确规定市级及以上公立医院都要选取一定数量的病种实施按病种收费,城市公立医院综合改革试点地区2017年底前实行按

实施日期	发文机构	政策名称	主要内容
			病种收费的病种不少于 100 个
2017.06.20	国务院	关于进一步深化基本医疗保险支付方式改革的指导意见	提出实行多元复合式医保支付方式,重点推行按病种付费,开展按疾病诊断相关分组付费试点,完善按人头付费、按床日付费等支付方式
2019.10.16	国家医保局	国家医疗保障 DRG 分组与付费技术规范、国家医疗保障 DRG (CHS-DRG) 分组方案	明确规定了 26 个 MDC (主要诊断大类) 和 376 个核心 DRG (疾病诊断相关分组),为 DRG 付费提供了依据。具体操作时,医生先按照疾病诊断将病人分入 26 个 MDC 中,再根据是否手术、内科用药等情况作进一步细分,划分到 376 个核心 DRG 组中,最后病人根据对应的 DRG 组类别付费。根据 DRG 推进的时间规划,预计 2020 年各试点城市将开展模拟运行,2021 年起正式实施
2019.12.18	国家卫健委	关于做好医疗机构合理用药考核工作的通知	合理用药考核明确考核周期为 3 年,重点考核二级以上医院逐步提升基本医院考核覆盖、重在落实管制类药品、抗肿瘤、抗生素、重点监控药物、基药、集采中选品种、医保谈判准入品种的配备使用,对药占比指标的考核已不再做强调
2020.02.25	国务院	深化医疗保障制度改革的意见	以推进医疗保障和医药服务高质量协同发展,促进健康中国战略实施;坚持应保尽保、保障基本,基本医疗保险依法覆盖全民,尽力而为、量力而行,实事求是确定保障范围和标准的原则;实现到 2025 及 2030 年的改革发展目标;完善公平适度的待遇保障机制(包括完善基本医疗保险制度、实行医疗保障待遇清单制度等);健全稳健可持续的筹资运行机制(包括完善筹资分担和调整机制、巩固提高统筹层次、加强基金预算管理和风险预警等);建立管用高效的医保支付机制;健全严密有力的基金监管机制;协同推进医药服务供给侧改革;优化医疗保障公共管理服务;实现组织保障

4) 关于眼科行业

实施日期	发文机构	政策名称	主要内容
2016.10.28	国家卫生计生委	“十三五”全国眼健康规划(2016—2020 年)	提出将人人享有基本眼科医疗服务、逐步消除可避免盲和视觉损伤、提高人民群众眼健康水平作为开展眼病防治工作的出发点和

实施日期	发文机构	政策名称	主要内容
			落脚点, 将眼病防治工作纳入医疗卫生服务体系中统筹规划, 采取力度更大、针对性更强、作用更直接的政策举措, 提高眼科医疗服务的覆盖面、可及性、公平性和有效性
2018.05.17	国家卫健委	卫生健康委关于印发医疗消毒供应中心等三类医疗机构基本标准和管理规范(试行)的通知	各级卫生健康行政部门应当加强对独立设置医疗机构的规划引导, 鼓励医疗消毒供应中心、健康体检中心、眼科医院连锁化、集团化经营, 建立规范、标准的服务与管理模式。眼科医院应当与区域内的其他综合性医院建立协作关系, 畅通转诊渠道, 加强技术协作, 不断提升医疗服务水平
2018.06.01	国家卫健委	近视防治指南、斜视诊治指南和弱视诊治指南	为眼科相关专业提供了应用指南, 体现了国家对人民群众眼健康问题更高层次的重视
2018.08.30	教育部、国家卫生健康委员会等部门	综合防控儿童青少年近视实施方案	明确对学生要定期开展视力监测, 要加强学生的视力健康管理; 出现视力变化的学生应尽早到眼科医疗机构检查和治疗; 鼓励高校培养更多眼视光专业人才
2019.06.10	国家卫健委、国家发改委、科学技术部、财政部、人力资源和社会保障部、自然资源部、住房和城乡建设部、国家市场监督管理总局、国家医疗保障局、中国银行保险监督管理委员会	国家卫健委、国家发展改革委、科技部等关于印发促进社会办医持续健康规范发展意见的通知	规范和引导社会力量举办康复医疗中心、护理中心、健康体检中心、眼科医院、妇儿医院等医疗机构和连锁化
2019.07.09	国务院	健康中国行动(2019—2030年)	全面普及学校眼保健操, 注意用眼卫生, 健康用眼及有关眼病的预防

(3) 医保控费政策对发行人持续经营的影响

1) 医保控费的背景和政策方向

医保控费，即控制不合理的医疗费用的增长，减少不合理用药和诊疗项目等导致医保费用浪费的行为。医保控费的目标是要解决基本医疗需求保障和医保支出增长不足之间的不平衡，减少不合理的医疗费用支出，提高医保基金使用效率，使医保支付实现可持续性的发展，实现医保基金“广覆盖，保基本”的保障目标。医保控费未来的政策方向和趋势主要包括：①进一步推进以带量采购为核心的医保招采制度改革；②不断深化医保支付方式改革，从过去单一的总额控制等相对粗放的指标管理逐渐过渡到建立按病种为主的多元复合式医保支付体系，推进DRGs政策的深入研究和试点工作，DRGs通过统一的疾病诊断分类定额支付标准的制定，达到医疗资源利用标准化，有助于激励医院减少不必要的医疗费用支付，主动做好费用控制，有望在保障医疗需求的基础上实现医疗成本的精细化管理，提高医保基金的运行效率；③推动医疗机构绩效考核的改革，优化医院收入结构。对医疗服务价格进行调价评估，稳妥有序调整价格，加大医疗服务价格动态调整力度，增加医院的可支配收入；④全面推行医疗保障智能监控，加强对药品、耗材使用的监控，实现直接对诊疗服务流程、医院诊疗体系进行监控，实现网格化精细化管理，尽量减少不必要的医保资金浪费。

2) 医保控费对公司业务经营的影响

目前，我国各地医保支付主要以按项目付费、总量付费、单病种付费及DRGs付费等多种模式。在医保支付改革的背景下，医保支付总体遵循“总量控制、结构调整、有升有降、逐步到位”的原则。在总量控制的原则指导下，医保支付总体将结合医保收入及结余情况进行规划。因此，医保控费使得医疗服务机构面临一定的收入和盈利压力。在医保支付总量控制的背景下，超过医保总量控制的收入部分可能会面临延期实现或无法实现的风险。2017年度、2018年度、2019年度及2020年1-9月，公司通过医保结算的收入及在主营业务收入的占比情况如下：

项目	2020年1-9月	2019年	2018年	2017年
医保结算收入(万元)	47,884.59	74,898.92	73,066.64	48,524.14
占主营业务收入比例	26.88%	30.80%	34.29%	30.47%
平均每就诊人次医保结算收入(元)	480.17	473.36	509.36	405.15
平均每门诊人次诊疗收入(元)	1,592.22	1,383.94	1,358.18	1,220.71

项目	2020年1-9月	2019年	2018年	2017年
每门诊人次医保结算收入占总诊疗收入的比例	30.16%	34.20%	37.50%	33.19%

结合各业务类型和诊疗项目具体分析，医保控费对公司业务及经营业绩的影响具体如下：

①主营业务收入增速放缓

在各诊疗项目中，白内障、眼底、眼表等亚专科下的诊疗服务项目存在通过医保基金进行结算的情形，因此受到医保控费一定的冲击，收入增速放缓，在短期内面临一定的收入增长压力。报告期内，公司各业务板块及诊疗项目的收入同比及同比增速具体如下：

单位：万元

项目	2020年1-9月	2019年度		2018年度		2017年度
	金额	金额	同比变动	金额	同比变动	金额
白内障	43,354.13	71,739.42	0.56%	71,339.98	37.69%	51,812.84
屈光	59,071.81	60,376.00	31.13%	46,042.44	52.53%	30,186.30
眼底	21,900.33	31,627.09	15.00%	27,501.88	18.73%	23,164.03
眼表	10,083.35	16,807.63	0.20%	16,773.56	28.36%	13,067.17
斜弱视及小儿眼科	10,719.28	14,879.18	33.03%	11,185.25	31.75%	8,490.05
其他	13,653.02	23,549.60	7.12%	21,984.32	12.84%	19,482.86
眼科诊疗业务小计	158,781.91	218,978.92	12.40%	194,827.44	33.26%	146,203.25
配镜业务	18,016.08	22,331.53	34.88%	16,556.97	43.18%	11,563.95
药店业务	1,343.15	1,882.96	10.14%	1,709.54	13.26%	1,509.37
合计	178,141.14	243,193.41	14.12%	213,093.94	33.79%	159,276.57

2018年度及2019年度，公司白内障收入同比增长分别为37.69%及0.56%；眼底收入同比增长分别为18.73%及15.00%；眼表收入同比增长分别为28.36%、0.20%。上述项目收入增长出现放缓的趋势，白内障及眼表项目趋势较为明显，而眼底项目受影响较小，主要系由于公司在此诊疗项目领域拥有众多国内知名专家，技术优势及高知名度保证了就诊人数及相应手术量的持续增长。屈光项目、

配镜业务未通过医保基金进行结算,不受医保控费的影响。2018年度及2019年度,公司眼科诊疗业务收入的增速分别为33.26%和12.40%,主营业务收入的增速分别为33.79%和14.12%,与眼科诊疗业务的变动趋势基本一致,受医保控费的影响增速有所下降。2020年1-9月,受医保控费和新冠疫情的影响,白内障、眼底及眼表等项目收入有所下滑,随着公司进一步大力发展屈光项目,屈光项目、配镜业务收入增长较快。

②部分诊疗项目手术量增速放缓或下降

报告期内,在医保控费的背景和指导原则下,部分诊疗项目的手术量增速有所放缓或下降,具体情况如下:

单位:眼

项目	2020年1-9月	2019年度		2018年度		2017年度
	数量	数量	同比变动	数量	同比变动	数量
白内障	62,805	106,927	-15.33%	126,294	43.81%	87,821
屈光	66,215	69,552	26.53%	54,968	40.62%	39,091
眼底	16,798	22,365	11.88%	19,991	14.20%	17,505
眼表	26,109	40,412	-6.26%	43,113	36.31%	31,629
斜弱视及小儿眼科	4,788	7,022	28.87%	5,449	21.47%	4,486
其他	7,768	13,482	-2.48%	13,825	-0.65%	13,915
合计	184,483	259,760	-1.47%	263,640	35.58%	194,447

2018年度及2019年度,公司白内障项目、眼底项目及眼表项目受影响较为明显。白内障项目手术量同比增长分别为43.81%及-15.33%;眼底项目手术量同比增长分别为14.20%及11.88%;眼表项目手术量同比增长分别为36.31%及-6.26%。在医保控费的背景和指导原则下,部分经济欠发达、医保资金较为紧张的地区减少了对所属地区内医院进行眼病筛查活动的支持力度,眼病筛查活动主要为经济欠发达、交通偏远的地区眼病患者提供复明性眼病治疗,主要涉及白内障项目、眼表项目、眼底项目等。因此,在医保控费的影响下,上述诊疗项目的手术量均有不同程度的下降。2020年1-9月,除屈光项目以外,其他诊疗项目的手术量均有不同程度的下滑。白内障手术量受年初新冠疫情的影响仅为62,805眼,较2019年的106,927眼下降幅度较大。

③部分诊疗项目平均手术单价有所波动

报告期内，公司眼科诊疗业务各诊疗项目的平均手术单价及变动情况如下：

单位：元

项目	2020年1-9月	2019年度		2018年度		2017年度
	金额	金额	同比变动	金额	同比变动	金额
白内障	6,131.18	6,117.07	22.16%	5,007.42	-2.65%	5,143.68
屈光	8,921.21	8,680.70	3.63%	8,376.23	8.47%	7,722.06
眼底	10,529.01	11,297.03	2.36%	11,036.20	3.84%	10,628.40
眼表	2,222.75	2,726.52	-1.10%	2,756.97	-2.81%	2,836.59
斜弱视及小儿眼科	9,090.42	8,245.11	-3.95%	8,584.40	-0.08%	8,591.05
其他	10,039.42	9,610.44	8.45%	8,861.46	12.57%	7,871.95

其中，白内障、眼底、眼表等项目的平均手术单价有所波动。医保控费导致部分医保范围内的药品、耗材的价格出现下降趋势从而影响手术单价；与此同时，公司亦在不断提升非医保项目的占比，通过引进先进的设备、应用中高端的耗材以及提高医疗技术水平，为患者提供差异化的服务。2019年白内障平均手术单价提升，主要系公司在持续为社会大众提供全面的基础诊疗等服务的同时，为顺应医疗及消费升级的趋势，积极提高眼科医疗服务的质量及附加值，并根据患者的实际需求提供差异化的服务。个性化高端服务的占比逐渐提高，平均手术价格亦有所提高。除此以外，其他涉及医保支付的诊疗服务项目的平均手术单价增长有限或有所下降。2020年1-9月，白内障、眼底及眼表项目的平均手术单价较2019年基本持平或略有下滑，主要原因为医保控费导致手术主要药品价格有所下降。

因此，在医保控费的背景下，医疗服务机构面临一定的收入和盈利压力。在医保支付总量控制下，超过医保总量控制的收入部分可能会面临延期实现或无法实现的风险。报告期内，公司主营业务收入增速放缓，部分诊疗项目手术量增速有所放缓或下降，平均手术单价增长有限或有所下降，短期内将对公司的业务及经营业绩产生不利影响。

同时，在“总量控制、结构调整、有升有降、逐步到位”的改革原则下，以

总体不增加医保资金及患者负担为基础,医疗服务价格有望实现同步调整,以实现医疗服务机构收入的平稳及结构调整。公司亦将积极提高眼科医疗服务的质量,根据患者的实际需求提供差异化、个性化和中高端的服务;同时积极调整收入结构,发展屈光、配镜等非医保项目,降低医保政策变动对公司业务发展的影响,拓展收入持续稳健增长的路径。报告期内,公司通过医保结算的收入占主营业务收入的比重分别为 30.47%、34.29%、30.80%以及 26.88%,医保结算的收入占比相对较低,对公司整体主营业务的影响相对有限。综上所述,医保控费预计将不会导致公司经营业绩持续下滑,将不会对公司的持续经营构成重大不利影响。

3) 公司应对医保控费相关风险的措施

医保监管环境的变化要求公司积极适应政策变化,不断的提高管理水平,由被动接受向主动控制转变,积极调整经营战略和业务结构,实现收入和盈利的稳健增长;在管理模式上从数量增长为主的粗放式经营逐步转为以质量提升为主的精细化管理模式转变,努力提高医保资金使用效率,降低医保结算风险。公司实施的具体措施如下:

①积极调整业务结构,持续稳健发展

公司将保持和持续推进以临床诊疗服务和手术服务收入为主,药品及耗材占比较低的业务收入结构,进一步降低对药品、耗材创收的依赖,以高水平、高质量的医疗服务塑造核心竞争力。此外,在保障基本医疗服务提供的同时,公司将不断提升差异化医疗服务的能力,以满足病人日益增长的对更好的视觉质量、更先进的诊疗技术和更舒适周到的就医体验的需求,拓展屈光业务、配镜业务等非医保项目收入,形成了医保与非医保项目协调发展的局面,为未来健康良性发展打下坚实基础。

②构建科学高效的医疗系统运营管理体系

公司积极运用科学手段努力提高经营管理水平,提高管理效率,加强成本核算,降低服务成本。同时,下属医院需进一步规范医疗服务行为、收费标准、用药情况、诊疗情况,严格执行临床路径,特别是实施或者将要实施 DRGs 付费的

地区,严格临床路径管理;配合医保部门做好健康宣教、改变参保人的就医习惯,减少医保资金的浪费。建立监督检查常态化机制,定期对医保运行和核心指标情况进行运行分析,及对存在的问题进行自我检查,确定整改方向,细化整改措施,实现有效管理。

③加强医保政策学习与研究,增强识别风险意识和能力

公司及其与下属医院将持续加强对医保监管政策的学习和研究,对各级经营管理人员培训医保相关政策和知识,定期开展医保政策、医保控费监管、院内医保管理等方面的培训,帮助各级管理人员熟悉各项医疗管理制度、临床路径和医保流程,增强准确识别各环节可能存在的风险的能力,在日常工作中主动防止和规避可能违反医保规定或造成医保结算风险的行为。

④提高医保管理的信息化水平

医保监管部门目前正逐步开展医保智能监控建设,下属医院应主动全方位适应医保信息化建设,需进一步提高医保管理的信息化水平,加强医保系统网络监管,开发多功能操作平台和医保智能化监管系统等,提高医保管理和基金使用的精细化水平。

(4) 其他重要监管政策对发行人经营的影响

1) 社会办医

近年来,国家将社会办医作为实施健康中国战略和深化医改的重要任务,对鼓励促进社会办医发展做出重要部署,大力支持社会力量提供医疗服务。2019年,国家相关部门出台了一系列规范、支持、促进社会办医持续健康规范发展的重要政策,主要包括《加大力度推动社会领域公共服务补短板强弱项提质量,促进形成强大国内市场的行动方案》、《关于促进社会办医持续健康规范发展的意见》等,制定了多项促进社会办医持续健康规范发展的政策措施,明确提出支持社会力量在眼科等专科领域,加快打造一批具有竞争力的品牌服务机构。鼓励有实力的社会办医疗机构瞄准医学前沿,组建优势学科团队,提供以先进医疗技术为特色的医疗服务。

上述政策从加大政府支持社会办医力度、推进“放管服”简化准入审批服务、

支持公立医疗机构与社会办医协同合作、优化运营管理服务、完善医疗保险支持政策等多个方面，为社会办医提供了更加良好的政策环境和更广阔的发展空间。公司将把握政策支持带来的产业机会，积极拓展医疗服务网络，提供先进医疗技术为特色的眼科医疗服务，打造连锁品牌的影响力。

2) 药品和耗材采购和销售

我国已全面推行药品购销“两票制”，并逐步推进实施医用耗材“两票制”。“两票制”通过尽可能减少药品、耗材中间流通环节，从而达到降低医疗机构药品、耗材采购价格的目的。同时，自 2018 年开始，我国开始组织试点药品集中采购（“带量采购”），按照试点地区所有公立医疗机构年度药品总用量估算采购总量，进行带量采购，量价挂钩、以量换价，形成药品集中采购价格，试点城市公立医疗机构或其代表根据上述采购价格与生产企业签订带量购销合同。目前，国家医保局已组织多轮药品带量采购，逐步扩容药品品种，并由试点城市逐步拓展至全国范围。对于医用耗材，我国亦开始积极探索带量采购的实施路径。“两票制”及“带量采购”主要应用于纳入医保支付体系的药品和耗材的采购，目的是控制药品和医疗耗材的采购成本，降低患者的就医门槛，提高医保资金的使用效率。

以福建省及厦门市的相关政策为例。针对“两票制”，福建省医疗保障管理委员会于 2017 年发布了《关于印发福建省药品联合限价阳光采购药品供应履约管理工作的通知》，在全省医保定点公立医疗机构实施药品“两票制”。2018 年 12 月，福建省医疗保障局发布了《关于做好医疗器械（医用耗材）阳光采购结果全省共享工作的通知》，开始在医保定点公立医疗机构推进实施耗材“两票制”。针对“带量采购”，2018 年 11 月，厦门市作为试点地区率先参与国家药品集中采购试点方案（即“4+7”带量采购）的推行。2019 年 5 月，福建省卫生健康委员会发布《关于做好跟进落实国家组织药品集中采购中选药品临床配备使用工作的通知》，明确福建省跟进推行“4+7”带量采购。2020 年 1 月，福建省医疗保障局发布了《关于开展公立医疗机构医用耗材集中带量采购试点工作的通知》，试点开展公立医疗机构医用耗材集中带量采购。因此，截至本招股说明书签署日，福建省及厦门市的“两票制”及“带量采购”实施范围为医保定点公立医疗机构，暂未要

求在医保定点的非公立医疗机构中进行推广,非公立医疗机构受上述政策的直接影响较小。

与此同时,公立医疗机构已基本全面推行取消药品的加成销售,部分地区将执行范围扩大至所有医保定点医疗机构。以福建省为例,2017年4月,福建省医疗保障管理委员会办公室颁布了《福建省医疗保障管理委员会办公室关于医保定点非公立医疗机构执行药品(耗材)联合限价阳光采购有关问题的通知》,提出逐步推动医保定点的所有非公立医疗机构参与到取消药品、耗材加成政策改革的目标。

药品、耗材采购政策改革及取消药品及耗材加成销售将对公司的生产经营带来如下影响:

①预计短期内将降低药品、耗材带来的收入

自国家推行药品采购“两票制”以来,公司积极响应并发挥集团采购优势,直接与药品生产商进行合作,鼓励一票制,执行两票制,减少药品流通环节。对于纳入医保支付的药品,公司下属医院已全面参照当地物价部门及医保部门的规定制定价格;对于未纳入医保支付的药品,公司在价格透明公开的基础上拥有自主定价权。药品、耗材采购政策改革将降低药品、耗材带来的收入,在短期内对公司的收入和盈利能力产生一定的不利影响;

②预计长期将改变医疗机构的收入和盈利结构,医疗服务价格将同步实现调整

在药品、耗材采购政策改革的同时,我国亦正在推进医疗服务价格动态调整等联动改革。国家要求各地加大医疗服务价格动态调整力度,与“三医”联动改革紧密衔接,制定医疗服务价格动态调整指导文件,推动各地形成符合医疗行业特点的定调价规则和程序方法,按照“总量控制、结构调整、有升有降、逐步到位”的原则,持续优化医疗服务比价关系。上述措施将改变从长期改变医疗机构的收入和盈利结构,医疗服务价格将同步实现调整,促进医院服务质量的改进与提升,体现医护人员劳动价值。

随着眼科诊疗市场的不断发展,患者对于手术质量、术后效果、先进技术、

中高端医疗耗材等差异化服务的需求不也在不断增长。公司将不断拓展非医保项目,推动医疗服务向中高端升级。同时,公司下属医院拥有具备专业背景和丰富临床经验的医生团队,汇聚了一批具有国际影响力的眼科学界专家,不断积累起良好的品牌和口碑。公司下属医院可以在符合国家医保及物价政策范围内,提高诊疗服务的定价能力,进一步降低药品和耗材对收入的影响,实现收入和盈利结构的转型。综上所述,药品、耗材采购政策改革预计将不会对公司经营构成重大不利影响。

3) 医保支付体系

我国正处于不断深化医保支付方式改革过程中,从过去单一的总额控制等相对粗放的指标管理逐渐过渡到建立按病种为主的多元复合式医保支付体系。2019年10月,国家医保局发布了《国家医疗保障 DRG 分组与付费技术规范》、《国家医疗保障 DRG (CHS-DRG) 分组方案》。若以治疗结果为导向的 DRGs 模式在未来进行全国推广,有望在保障基本医疗需求的基础上实现医疗成本的精细化管理,提高医保基金和医疗行业的运行效率。

医保支付方式的改革从长期来看将改变公司的收入和盈利路径。公司需通过降低对医保收入的依赖、发展非医保项目,拓展收入和盈利的增长空间。同时,医保支付方式的改革将促使公司在保障治疗效果的前提下尽可能地实现成本控制,公司需要进行更深层次的精细化管理,提高运营管理效率。

4) 医生多点执业

随着 2017 年 4 月《医师执业注册管理办法》正式实施,医生多点执业的数量限制被取消,医生申请多点执业无需通过医疗机构向卫生行政部门申请注册或备案。2018 年 11 月,国家卫健委、国家中医药管理局颁布《关于优化医疗机构和医护人员准入服务的通知》推进医师多点执业,完善备案制,引导和规范护士多点执业。

国家政策积极探索医务人员使用、流动与服务提供模式,以及医师自由执业、医师个体与医疗机构签约服务或组建医生集团等各类执业行为。医生多点执业的推行为社会办医提供了丰富的医疗卫生人力资源,有利于缓解民营医院发展中

人才需求的压力,从而使得以公司为代表的头部民营医院具备更强的医疗人才的吸引力,将有利于公司引进高素质的眼科医生人才,为进一步提高医疗服务的质量、提升行业竞争地位打下了基础。

5) 眼科医疗行业

国家卫计委“十三五”全国眼健康规划(2016-2020年)将人人享有基本眼科医疗服务、逐步消除可避免盲和视觉损伤、提高人民群众眼健康水平作为开展眼病防治工作的出发点和落脚点,将眼病防治工作纳入医疗卫生服务体系中统筹规划,并将其作为健康扶贫工程的重要内容。2018年8月,《综合防控儿童青少年近视实施方案》发布,对青少年近视防控提出了具体目标,黑龙江、贵州、安徽、海南、河南、福建等超过29个省份出台了省级近视防控实施方案。国家和地方政府高度重视青少年近视防控和全国人民眼健康问题,相关政策和规划为眼科医疗行业加快发展提供了明确的目标导向和有利的政策保障。

公司将把握眼科诊疗服务行业有利的政策机会,持续提升自身业务获取能力,尤其是在青少年近视防控市场,大力发展眼视光服务,进一步巩固和提高行业地位。

(三) 所属行业特点及发展趋势

1、医疗服务市场概况

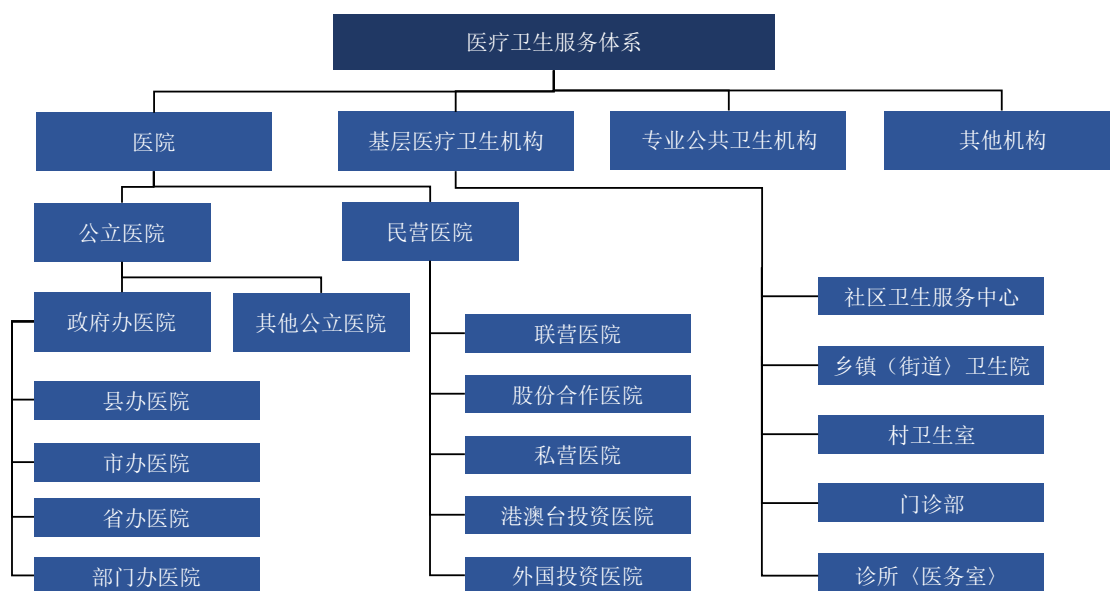
(1) 医疗服务及医疗保障体系

1) 医疗服务体系

我国医疗卫生服务的提供者 of 医疗卫生机构。医疗卫生机构是指依据《医疗机构管理条例》的规定,经登记取得《医疗机构执业许可证》的机构,主要包括医院、基层医疗卫生机构、专业公共卫生机构、其他机构四类。医院在我国医疗卫生服务体系中起着最重要的作用,按专业性质分为综合医院、中医医院、中西医结合医院、民族医院、各类专科医院和护理医院。同时,医院按性质不同可分为公立医院和民营医院。公立医院指经济类型为国有和集体办的医院(根据功能定位主要划分为县办医院、市办医院、省办医院、部门办医院)和其他公立医院(主要包括军队医院、国有和集体企事业单位等举办的医院)。民营医院指公立

医院以外的其他医院，包括联营、股份合作、私营、港澳台投资和外国投资等医院。

县级以下为基层医疗卫生机构，主要包括社区卫生服务中心(站)、乡镇(街道)卫生院、村卫生室、门诊部、诊所(医务室)。专业公共卫生机构可分为政府办公共专业卫生机构与其他专业公共卫生机构，包括疾病预防控制中心、专科疾病防治机构、健康教育机构、妇幼保健机构、急救中心(站)、采供血机构、卫生监督机构、计划生育技术服务机构；其他医疗卫生机构包括疗养院、医学科研机构、医学在职教育机构、医学考试中心、人才交流中心、统计信息中心等卫生健康事业单位。



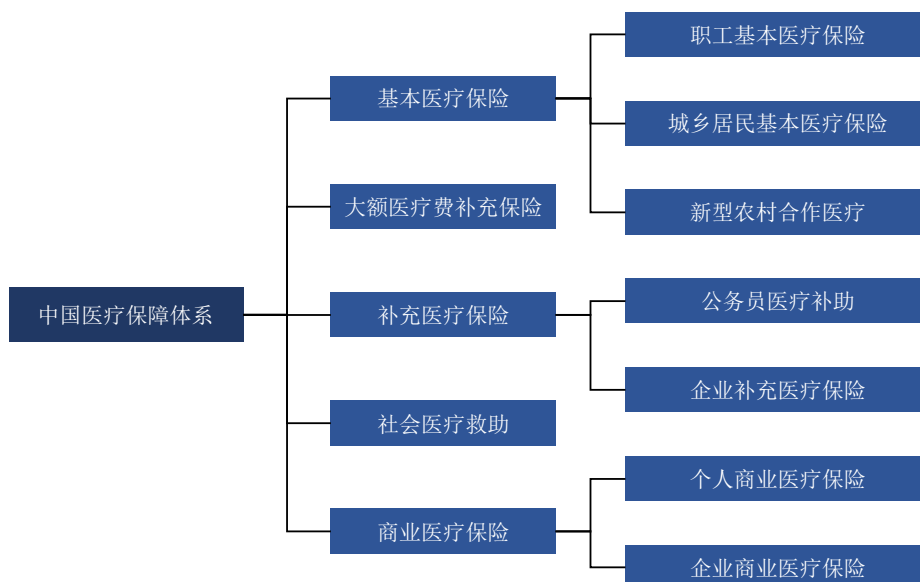
资料来源：国务院《全国医疗卫生服务体系规划纲要（2015—2020年）》

同时，卫生部等部委下发的《关于城镇医疗机构分类管理的实施意见》指出，我国医疗机构的经营模式可以分为营利性经营模式和非营利性经营模式。政府不举办营利性医疗机构，而民营医院可分为民办营利性医疗机构及民办非营利性医疗机构。民办营利性医疗机构一般为公司制医院，该类医院以营利为目的，而民办非营利性医疗机构一般为民办非企业单位，该类医院是为社会公众利益服务而设立和运营的，不以营利为目的。目前我国医疗机构主要收入来源包括医疗收入与财政补助收入，其中医疗收入包括门诊收入、住院收入与药品收入。医疗机构

主要费用支出包括医疗业务成本与药品费。

2) 医疗保障体系

社会医疗保险体系是由基本医疗保险、大额医疗费补充保险、补充医疗保险、社会医疗救助以及商业医疗保险组成。



其中，基本医疗保险是医疗保险体系的基础，实行个人帐户与统筹基金相结合，能够保障广大参保人员的基本医疗需求，主要用于支付一般的门诊、急诊、住院费用。基本医疗保险分为城镇职工基本医疗保险、城镇居民基本医疗保险以及新型农村合作医疗保险。职工医疗保险适用于城镇企业、机关、事业单位、社会团体和民办非企业单位。城乡居民基本医疗保险是整合城镇居民基本医疗保险和新型农村合作医疗两项制度，建立统一的城乡居民基本医疗保险制度。适用于未参加城镇职工医保的城镇居民。新型农村合作医疗保险于 2016 年开始逐渐并入城乡基本医疗保险，适用于所有农村户籍人员。

大额医疗费补充保险属于基本医疗保险的补充形式，是借鉴商业保险机制为职工建立的大额医疗费保障的保险形式。资金主要用于支付基本医疗保险统筹基金最高支付限额以上部分的医疗费用。大额医疗费补充保险金由用人单位缴纳或由用人单位与其职工（包括退休人员）共同缴纳。补充医疗保险包含公务员医疗补助以及企业补充医疗保险。公务员医疗补助是国家公务员在参加基本医疗保险

的基础上，国家为保障公务员医疗待遇水平不降低而建立的医疗补助制度,是对统筹基金最高支付限额以上部分的医疗费、住院和长期门诊慢性病医疗费个人负担的部分给予适当补助。企业补充医疗保险是指一些经济条件较好的企业在参加基本医疗保险的基础上，可以为职工和退休人员建立补充医疗保险。支付项目类似公务员医疗补助，但单位有更多的自主权。商业医疗保险是社会医疗保险体系的补充形式，是指由保险公司经营的盈利性的医疗保障。消费者依一定数额交纳保险金，遇到重大疾病时，可以从保险公司获得一定数额的医疗费用。商业医疗保险由单位和个人自愿参加，国家鼓励个人参加商业医疗保险。

从 1998 年出台《关于建立城镇职工基本医疗保险制度的决定》，到 2016 年整合建立“城乡居民医保”，实现全民覆盖，我国医保制度体系和制度架构不断完善，建立起了较为完善的多层次医疗保障体系，实现了医疗保障全民覆盖的目标。截至 2019 年底，参加全国基本医疗保险 135,407 万人，参保率稳定在 95% 以上，基本实现人员全覆盖¹。

中国医疗保障体系未来主要有三大趋势，包括医保控费将长期持续、医保目录保持动态调整以及信息化技术在医保支付方式层面的优化。医疗保险的整体优化，公立医院药品加成以及医用耗材加成的取消，医保目录增加了疗效好、价格合理的药品以及医保支付的高度信息化、精确化是未来中国医保制度的大趋势。

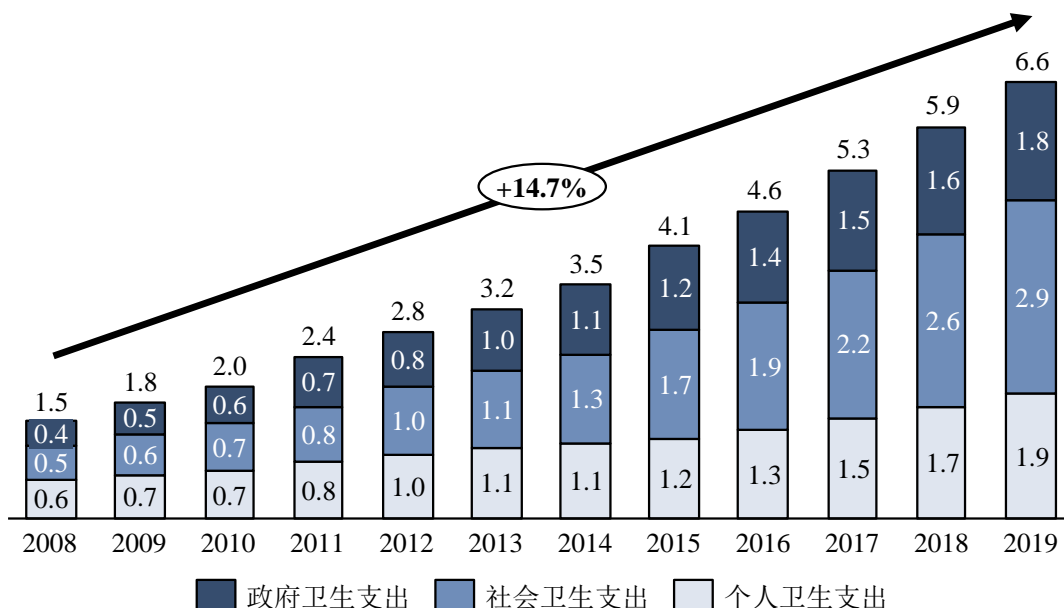
(2) 医疗服务市场概况

中国医疗服务市场规模巨大，且增长迅速。我国医疗费用开支规模从 2008 年的人民币 1.5 万亿元增长至 2019 年的人民币 6.6 万亿元，年复合增长率为 14.7%。政府、社会与个人的卫生支出也在此期间实现了大幅度的增长，年复合增长率分别为 15.7%、17.72% 及 11.21%。

¹ 《2019 年全国基本医疗保障事业发展统计公报》

中国医疗费用开支，2008-2019

单位：万亿元

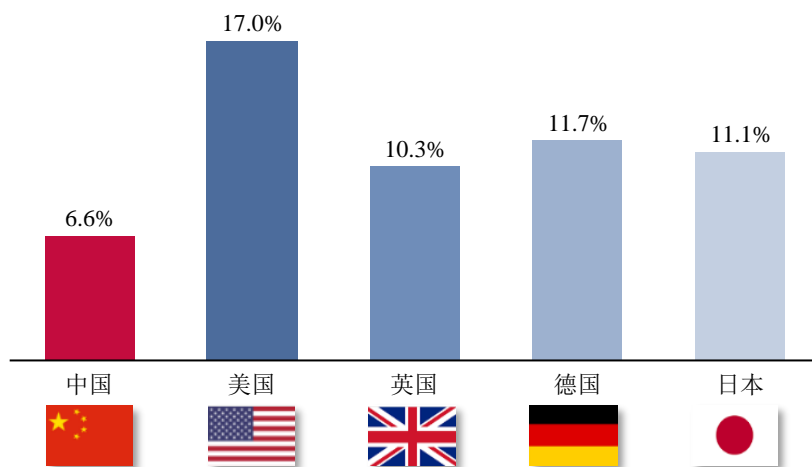


数据来源：《中国卫生健康统计年鉴》

中国医疗费用开支占 GDP 相较于发达国家而言仍有不少差距。我国在 2019 年医疗卫生费用占 GDP 比例仅为 6.6%，而其他发达国家比如美国则达到了 17.0%，德国日本紧随其后，分别为 11.7% 与 11.1%，都远高于同期中国的卫生总费用占 GDP 的比例¹。由此可见，我国医疗费用开支上仍有较大的提升空间。

医疗费用占GDP比例，部分国家比较，2019

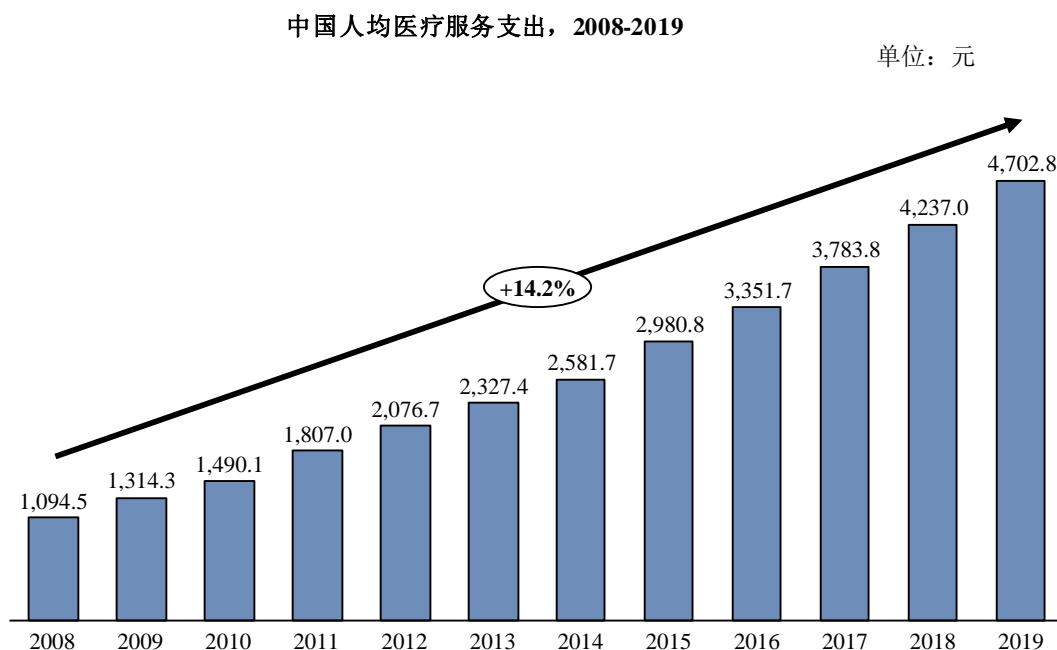
单位：%



¹ OECD 数据、《中国卫生健康统计年鉴》

数据来源：OECD 数据、《中国卫生健康统计年鉴》

中国人均医疗服务支出增长明显，由 2008 年的 1,094.5 元增长至 2019 年的 4,702.8 元，人均医疗服务支出在十年之间增长到之前的四倍，年复合增长率达到 14.2%。随着我国居民收入水平的提高与健康意识的提升，居民在医疗服务方面的支出预计将保持持续增长，不断促进医疗服务业的发展。



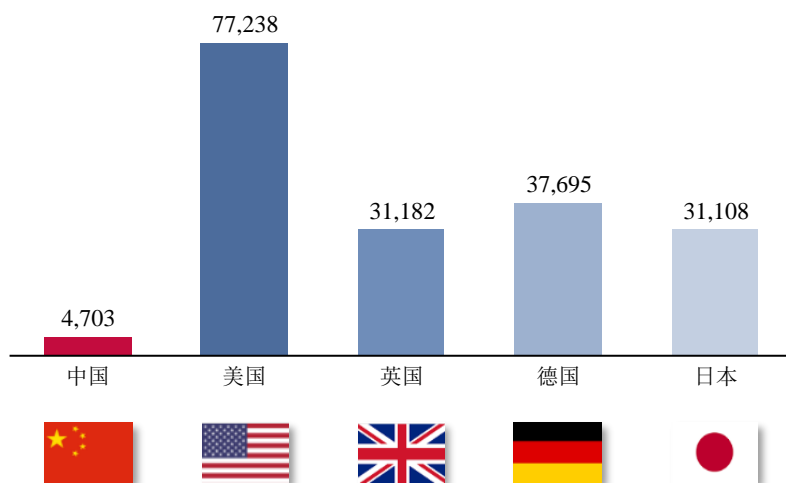
数据来源：《中国卫生健康统计年鉴》

中国与发达国家相比，人均医疗费用开支仍有很大差距。2019 年我国人均卫生费用仅为 4,703 元，而一些发达国家如美国则达到了人民币 7.7 万元，德国日本分别为人民币 3.7 万元与 3.1 万元¹。由此可见，我国与发达国家差距较为明显，未来随着我国综合国力的提升以及医疗服务市场的完善，我国人均支出将逐步接近发达国家水平。

¹ OECD 数据、《中国卫生健康统计年鉴》

人均医疗费用，部分国家比较，2019

单位：元



数据来源：OECD 数据、《中国卫生健康统计年鉴》

中国医疗服务市场规模庞大。随着我国经济的发展与居民健康意识的提高，我国的医疗服务市场规模从 2015 年的 3.0 万亿元增长到了 2019 年的 4.6 万亿元，年复合增长率为 12.0%，并且预计在 2025 年达到 7.8 万亿元¹。其中，公立医院仍占据着大部分市场份额，在 2015 年至 2019 年从 2.7 万亿元增加到了 4.0 万亿元，预计在 2025 年将会达到 6.6 万亿元。对于非公立医院，由于国家大力推进民办医院等非公立医院的发展，其在此期间发展迅速，市场规模由 0.3 万亿元增加到了 0.6 万亿元，并预计将在 2025 年达到 1.2 万亿元。在国家政策持续支持社会办医的背景下，我国非公立医疗服务市场有较大的发展空间。

¹ 《中国卫生健康统计年鉴》



数据来源：《中国卫生健康统计年鉴》，灼识咨询

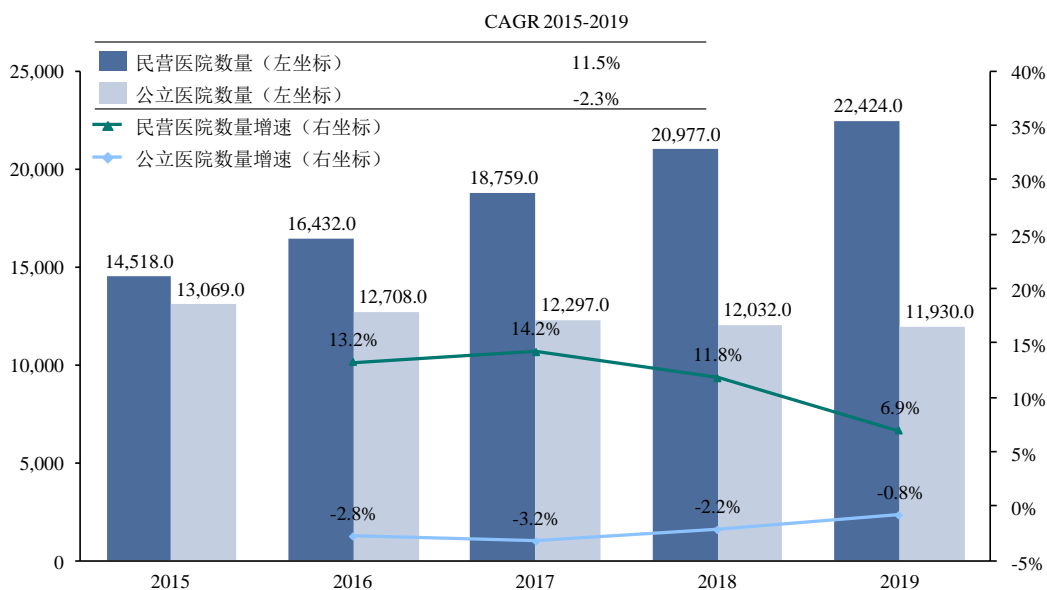
2、民营医疗服务市场概况

(1) 民营医院在政策引导和需求刺激下迅速发展

新医改以来，国家政策鼓励资本办医，民营医院扩张迅速。2015年，我国民营医院的数量首次超过公立医院，达到14,518家；2019年，民营医院数量达22,424家，而公立医院因受到国家较为严格的审核和控制，医院数量从2015年到2019年呈现下降的态势，2019年下降至11,930家。综上，民营医院数量的涨幅较大，扩张较快，发展较为迅速。

中国医院数量，按医院类型分，2015-2019

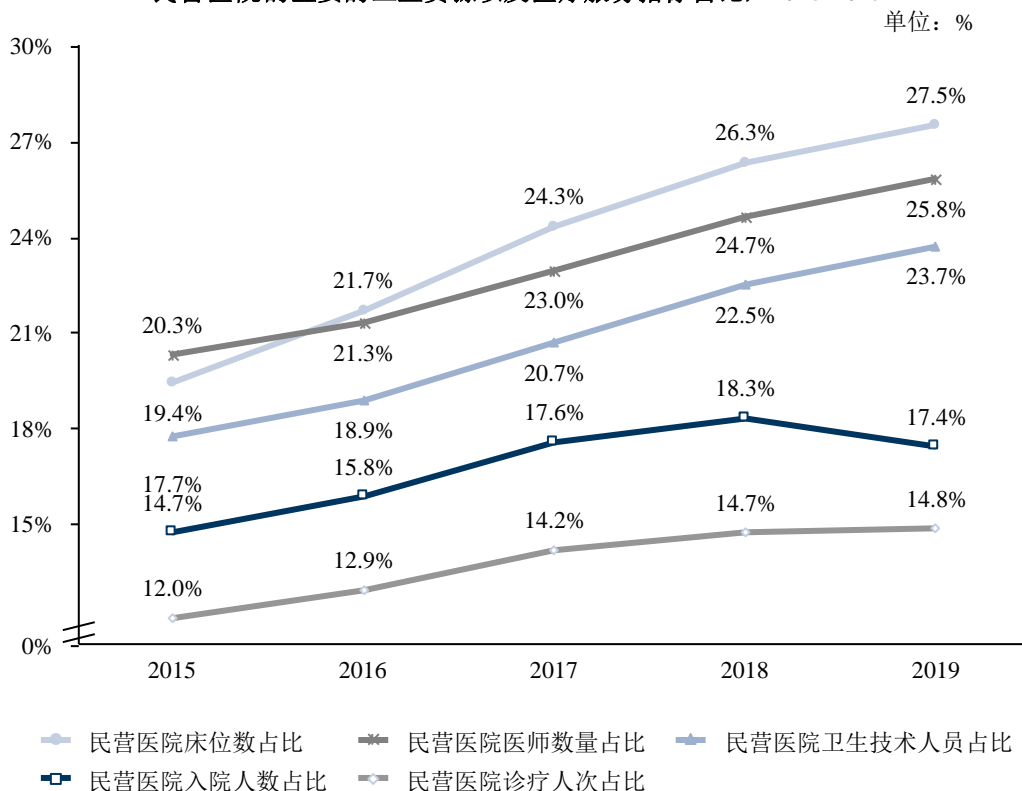
单位：家/%



数据来源：《中国卫生健康统计年鉴》

中国人口基数庞大，医疗服务需求较大且在持续增长中，因此医院的诊疗人数和住院量均在持续增长。虽然目前中国大部分患者仍然偏向于在公立医院诊疗和住院，但在增长速度上，民营医院床位数量、诊疗人数和住院量的增速在近年来一直高于公立医院的增速。民营医院床位数量、诊疗人数和住院量占全国的比重分别从 2015 年的 19.4%、12.0%及 14.7%增长至 2019 年的 27.5%、14.8%及 17.4%。与此同时，民营医院的人才资源，即卫生技术人员数量以及医师数量增长同样迅速。民营医院卫生技术人员数量每年的增幅是公立医院的 3-5 倍，2019 年民营医院的卫生技术人员数量以及医师数量占全国卫生技术人员数量和医师数量的比重已经达到 23.7%及 25.8%。

民营医院的主要的卫生资源以及医疗服务指标占比，2015-2019



数据来源：《中国卫生健康统计年鉴》

从 2019 年的绝对数量比较，公立医院的主要的卫生资源以及医疗服务指标相比民营医院仍然有优势。但从增长速度上看，民营医院整体指标过去五年中增速均远高于公立医院，在床位数、诊疗人次、住院人数、卫生技术人员数量以及执业医师数量上呈现出稳定的增长，2015 年至 2019 年年化复合增速均超过 10%，民营医院发展势头强劲。

民营医院以及公立医院的主要的卫生资源以及医疗服务指标，2019

项目	民营医院		公立医院	
	2019 年	CAGR (2015-2019)	2019 年	CAGR (2015-2019)
床位数 (张)	1,890,913	16.3%	4,975,633	3.7%
诊疗人次 (万人)	57,008	11.3%	327,232	4.8%
入院人数 (万人)	3,695	11.8%	17,487	6.3%
卫生技术人员 (人)	2,407,351	14.2%	7,736,659	4.1%
医师数量 (人)	827,171	12.9%	2,383,344	4.5%

数据来源：《中国卫生健康统计年鉴》

(2) 民营医院快速发展的驱动因素

1) 国家发布的利好政策使民营医院整体规模不断壮大

近年来国家相继出台鼓励民营医院发展的相关的政策。国家卫计委和国家中医药管理局在 2014 年发布的《关于加快发展社会办医的若干意见》和国务院办公厅在 2017 年发布的《关于支持社会力量提供多层次多样化医疗服务的意见》提出了放宽非公有制经济市场准入、鼓励社会办医和加快形成多元办医格局等扶持政策,使民营医院逐渐获得了与公立医院在申请医保定点机构和科研教学等方面同等的政策。2015 年国务院发布了《关于促进社会办医加快发展若干政策措施的通知》,支持符合条件的社会办营利性医疗机构上市融资或发行债券,对接多层次资本市场,利用多种融资工具进行融资。2017 年国务院发布了《“十三五”卫生与健康规划》,支持社会资本以医院集团管理等多种形式参与健康服务,鼓励社会资本进入各个专科领域,例如口腔科,儿科,眼科等,满足我国患者的多元化需求。这些针对民营医院的利好政策,为民营医院的发展进一步创造了良好的环境和空间。

另一方面,医改政策的推进,尤其是公立医院的改革有望持续利好民营医院。国家相继出台有关公立医院改革及限制公立医院快速扩张的政策。2014 年国家卫计委发布的《关于控制公立医院规模过快扩张的紧急通知》和 2017 年国务院办公厅发布的《关于建设现代化医院管理制度的指导意见》都在床位规模、建设标准和医疗设备的配置上明确要求对公立医院进行严格的审批和控制,因此,公立医院的扩张受到限制,给民营医院发展带来了发展机会。

2) 民营医院的经营模式具有一定优势

由于民营医院发挥了社会资本的高效率的优势,在就诊环境、服务水平和就医速度上更好,减少了患者对于就医排队和就医环境的担忧,使部分公立医院的患者分流到民营医院。其次,民营医院自身体制较为灵活,可多方面筹集资金,一方面能购置更先进的医疗设备,另一方面可以扩大医院规模,例如发展较好的

单体民营医院可建立品牌扩张为连锁民营医院,增加医院的患者覆盖率,使更多的患者选择民营医院进行就诊,加速了民营医院的发展。

3) 老龄化人口的增多和未满足的治疗需求加快民营医院发展

民营医院满足了中国患者未被满足的治疗需求。由于中国庞大的人口基数、不断增长的人口老龄化以及早期有限的公立医院和民营医院数量,我国患者对于医疗服务的需求一直未得到充分满足。因此,未被满足的医疗服务需求以及饱和的公立医院市场促使越来越多的民营医院进入医疗服务市场,有利于民营医疗服务市场的增长,同时缓解和分担了公立医院的诊疗压力。

3、中国眼科医疗服务市场概况

(1) 眼科医疗服务市场定义

眼科医疗服务指针对眼部及眼科疾病而进行的预防或诊治用途的医疗服务。医疗服务的提供者是医生等医务人员,场所为医院,提供的服务包含诊断、处方开具、手术以及验光配镜等。

按照临床常见眼科疾病分类,中国眼科医疗服务市场主要可分为医学视光、白内障、眼底疾病、屈光、眼表疾病、青光眼及其他眼病诊疗服务。

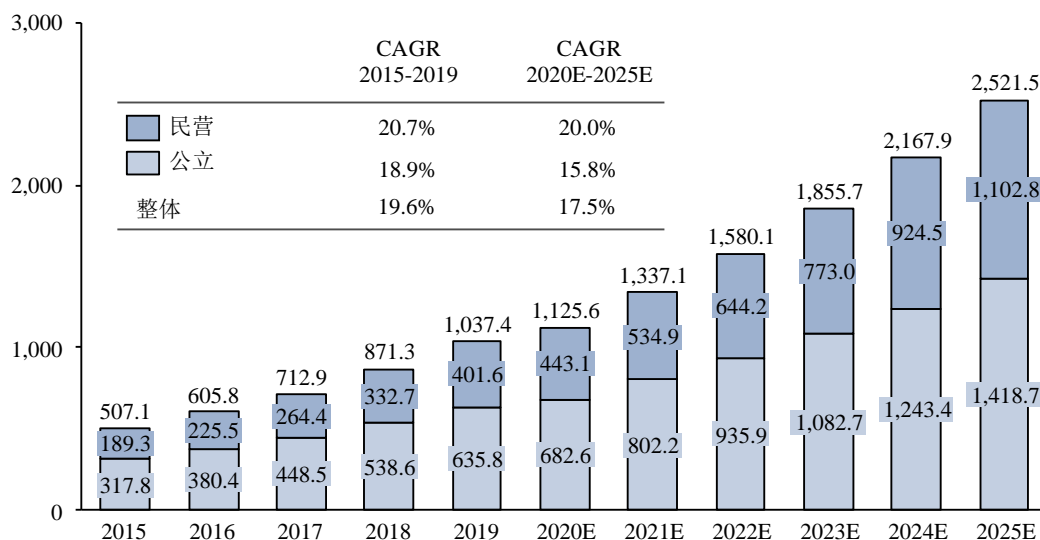
(2) 眼科医疗服务市场规模

我国眼科医疗服务市场规模从 2015 年的人民币 507.1 亿元增长到 2019 年的人民币 1,037.4 亿元,年复合增长率为 19.6%。相比于公立医院眼科,民营眼科医院的针对性强,且往往拥有更先进的医疗设备和良好的就医环境,让越来越多的患者选择民营眼科医院就诊。加之民营眼科医院运营模式可复制性强,在过去的五年间,中国民营眼科医院发展迅猛。2015 年到 2019 年,民营眼科医院市场规模迅速从约人民币 189.3 亿元增长至约人民币 401.6 亿元,年复合增长率为 20.7%。同期公立医院眼科医疗服务市场规模年化复合增长率约为 18.9%。随着国家政策支持以及民营眼科医院在人才培养、服务质量和患者满意度上的优势,中国民营眼科医院将保持快速增长态势。由各眼科细分市场中民营医院规模加总可知,预计到 2025 年民营眼科专科医疗服务市场将持续增长,达到约人民币 1,102.8 亿元,2020 年至 2025 年期间年复合增长率达 20.0%。

在细分市场上，于 2019 年，医学视光、白内障、屈光手术分别占据眼科医疗服务细分市场的前三位，占比分别达到 21.3%、18.1%和 16.8%。其次，眼底疾病和眼表疾病占比分别达到 14.6%和 8.8%。

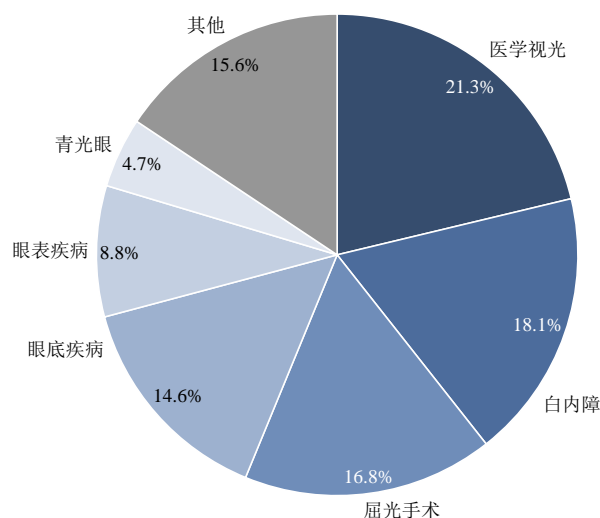
中国眼科医疗服务市场规模，2015-2025E

单位：亿元



数据来源：《中国卫生健康统计年鉴》，灼识咨询

中国眼科医疗服务市场规模占比，2019



注：其他类包含小儿眼病和青少年斜弱视、眼整形和眼外伤

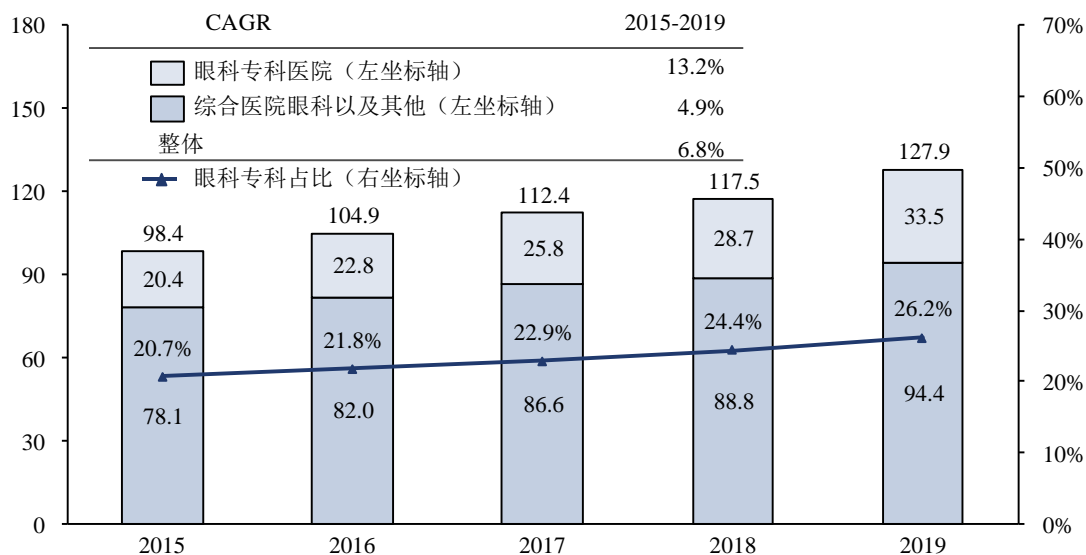
数据来源：《中国卫生健康统计年鉴》、公开资料、企业年报、灼识咨询

(3) 眼科医疗诊疗服务情况

随着中国老龄化程度的加深以及青少年不良用眼习惯问题的持续,中国眼科急门诊诊疗人次稳步攀升。中国眼科门急诊诊疗总人次从2015年约98.4百万人次增长至2019年127.9百万人次,期间年化复合增长率约为6.8%¹。其中,眼科专科医院发展迅速,门急诊人数增长速度超过整体眼科诊疗人数的增长水平,迅速从2015年的20.4百万人次增长至2019年的33.5百万人次,期间复合增长率达到13.2%。眼科专科医院的门急诊诊疗人数占比也迅速从2015年的20.7%增长至2019年的26.2%。随着眼科专科医院数量的快速增长,尤其是民营眼科医院的迅速扩张,眼科医院的市场份额有望进一步扩张。

中国眼科门急诊数量,分医院类型,2015-2019

单位:百万/%



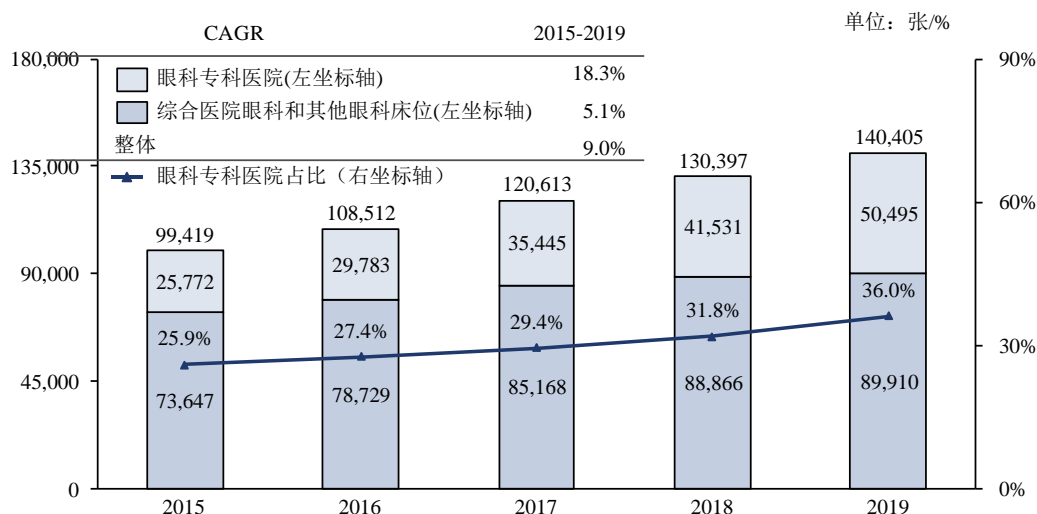
数据来源:《中国卫生健康统计年鉴》

中国眼科医院基础设施建设快速提升,中国2015年至2019年眼科病床数年化复合增速达到9.0%²。由于眼病治疗以及眼科手术技术水平的快速提升,病人术后恢复时间缩短,病床周转效率提升。2019年中国眼科医院每床出院人数约为47.4人,全国范围内的眼科医院病床使用情况整体保持平稳。

¹ 《中国卫生健康统计年鉴》

² 《中国卫生健康统计年鉴》

中国眼科床位, 分医院类型, 2015-2019

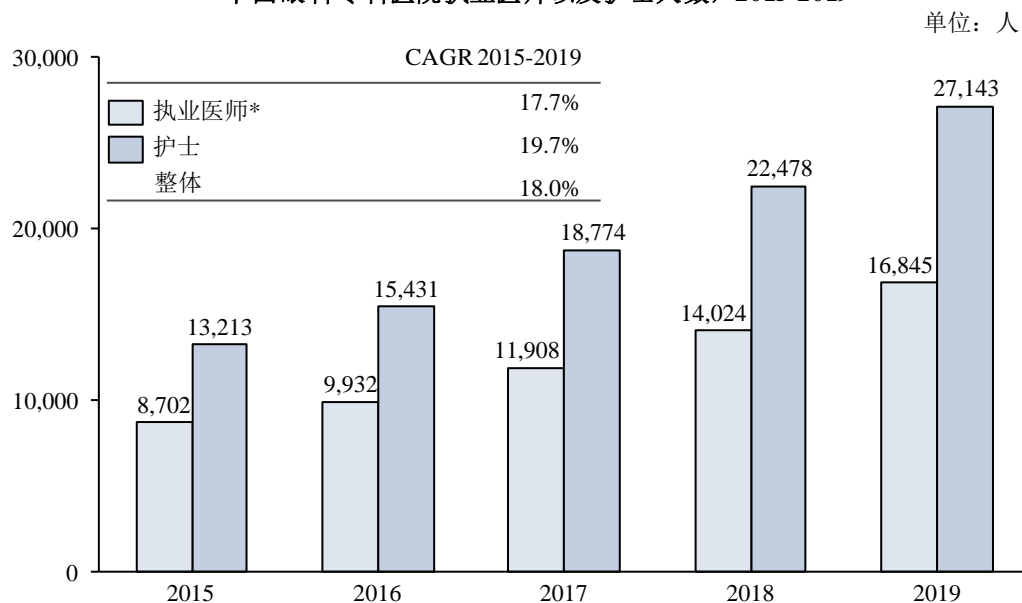


数据来源: 《中国卫生健康统计年鉴》

中国眼科医院职业队伍随着中国眼科医院市场的成长快速提升。中国眼科专科医院执业医师数量从 2015 年约 8,702 人攀升至 2019 年的约 16,845 人, 期间年化复合增长率达到 18.0%¹。眼科专科医院眼科护士数量增长更加迅速, 快速从 2015 年约 13,213 人增长至 2019 年约 27,143 人, 期间年化复合增长率达到 19.7%。整体层面, 2015 年中国每百万人眼科医生数量约为 26.4 人, 远低于其他国家, 其中日本每百万人眼科医生数为 114.1 人, 美国每百万人眼科医生数为 54.7 人, 英国每百万人眼科医生为 46.4 人。足够医师数量是保障医疗水平的重要基础, 目前全国眼科专科医院医生较为稀缺, 难以满足中国患者的需求, 中国眼科治疗还有较大的发展空间。

¹ 《中国卫生健康统计年鉴》

中国眼科专科医院执业医师以及护士人数，2015-2019



注：执业医师中包含执业助理医师；仅包含眼科专科医院执业医师数以及护士数。2018 年综合性医院眼科医师数量缺乏权威数据统计。

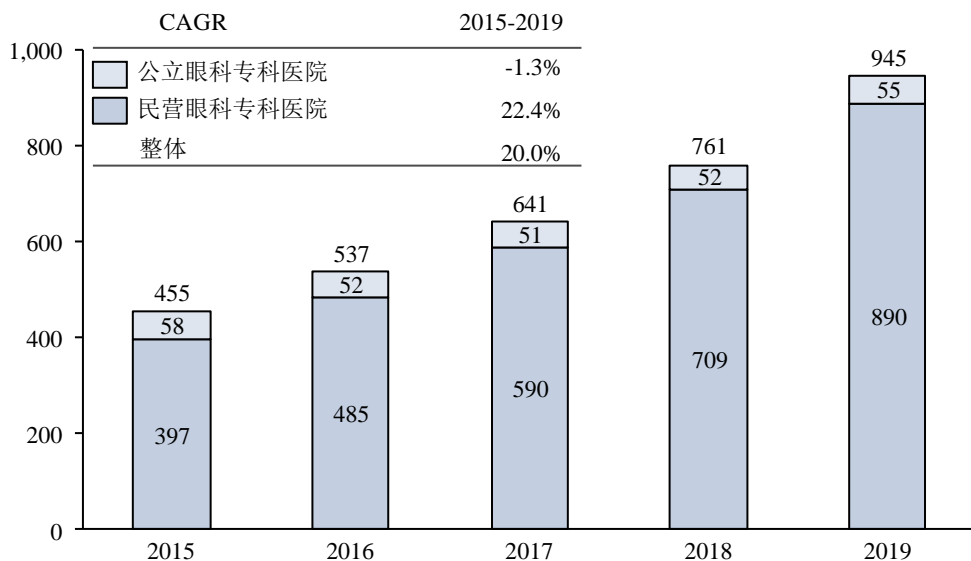
数据来源：《中国卫生健康统计年鉴》

2015 年至 2019 年，中国眼科专科医院数量明显上升，2019 年中国共有眼科专科医院 945 家。其中，民营眼科专科医院发展迅速，快速从 2015 年的 397 家增长至 2019 年的 890 家，期间年化复合增长率达到 22.4%¹。2019 年，民营眼科专科医院在眼科专科医院的占比达到 94.2%。

¹ 《中国卫生健康统计年鉴》

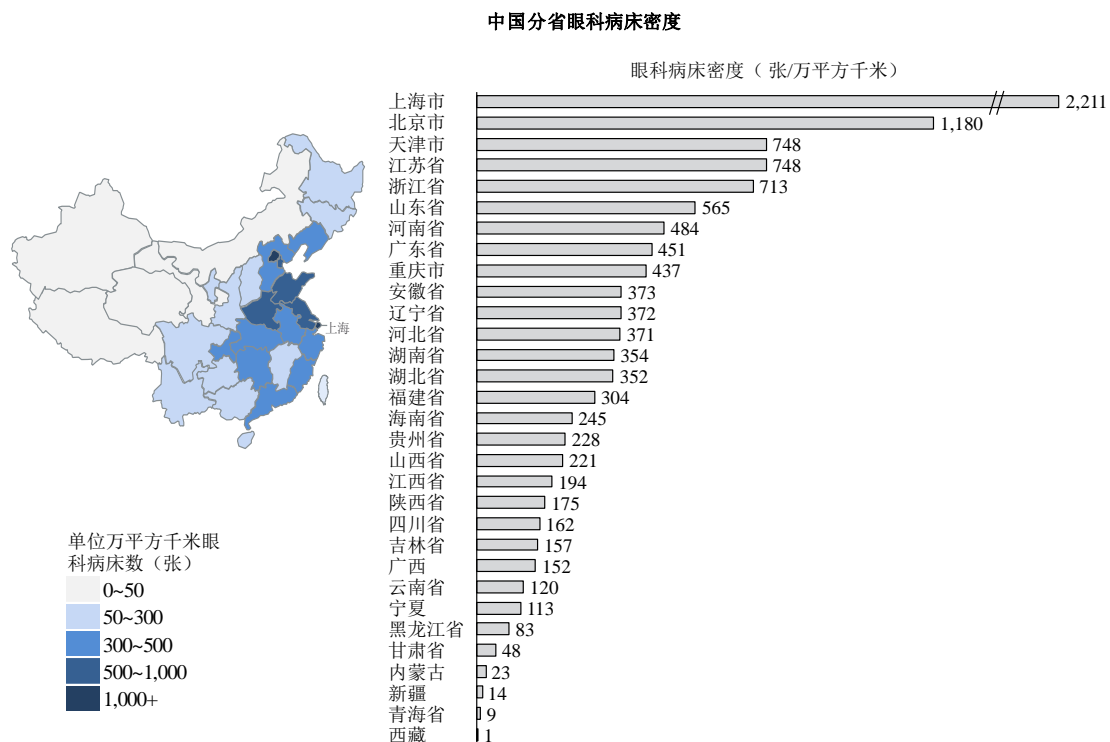
中国眼科专科医院数，分医院类型，2015-2019

单位：家



数据来源：《中国卫生健康统计年鉴》

中国眼科资源分布显著不均，眼科治疗资源主要集中在东南沿海经济发达省份，东部地区的眼科病床密度显著高于中西部省份。由于经济发达省份整体财政收入较高，因此在医院的固定资产投资以及医保结算额度两方面都有充足的财政支持，使得沿海经济发达省市医院的眼科硬件设施更为先进，患者得到的诊疗服务水平也更高。另一方面，各大医学高校也主要集中于东南发达省市，因此在眼科人才培养角度东南沿海省市也更具优势。按照单位面积（每平方千米）眼科病床数量比较，上海市、北京市以及天津市的眼科病床数量处于全国前列，眼科诊疗资源较为丰富。未来随着中国经济的持续发展，中国其他省份以及中部省份的眼科资源有望快速增长，逐步接近东南经济发达省份。



注：不包含港澳台数据

数据来源：《中国卫生健康统计年鉴》、国家统计局、灼识咨询

(4) 眼科医疗主要细分市场概况

1) 白内障

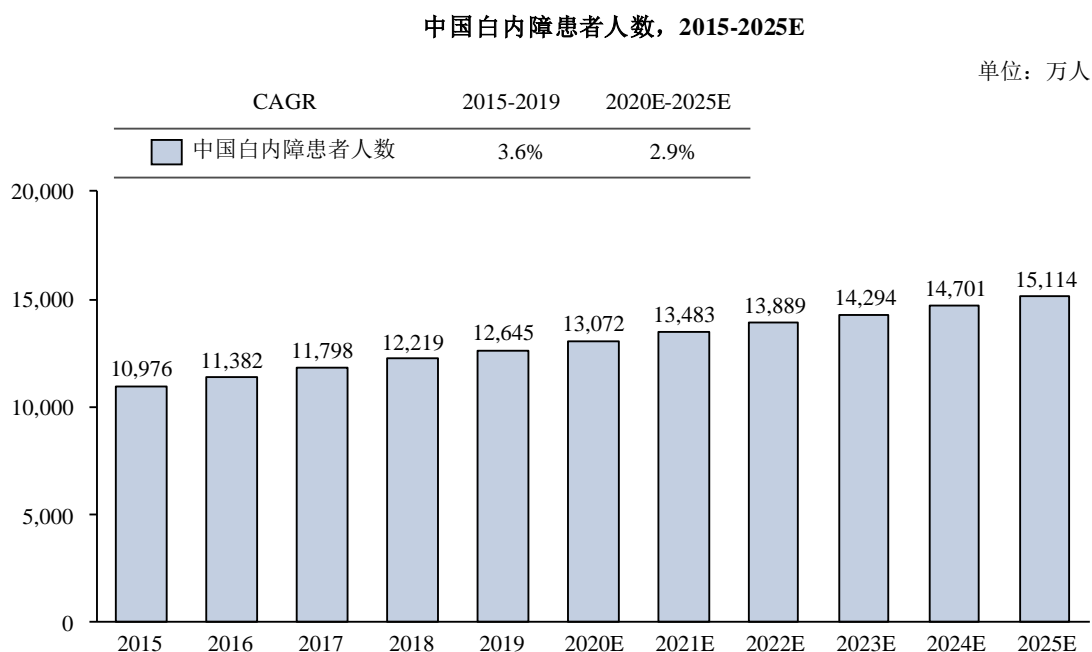
白内障 (cataract) 是指晶状体透明度降低或者颜色改变所导致的光学质量下降的退行性改变。晶状体主要由蛋白质和水组成。光线穿过晶状体进入视网膜时不会发生变形。然而随着年龄的增长以及其他多种因素，晶状体的蛋白质发生分解并凝结，形成堆积，造成一定程度的浑浊，导致光无法达到视网膜，从而造成视力模糊甚至失明。

研究显示，中国是全球白内障患者人数最多也是白内障治盲人数最多的国家。随着人口老龄化程度的加深，白内障在中国的患者数量将呈现显著上升态势¹。2019年中国白内障患者人数约有1.26亿人，相比2015年，期间年化复合增长率约为3.6%²。随着中国老年人口的增加以及发病率的小幅提升，预计中国白

¹ 《The National and Subnational Prevalence of Cataract and Cataract Blindness in China: A Systematic Review and Meta-Analysis》

² 《The National and Subnational Prevalence of Cataract and Cataract Blindness in China》

内障患者人数将保持持续增长。中国白内障患者人数预计将于 2025 年将超过 1.5 亿人。



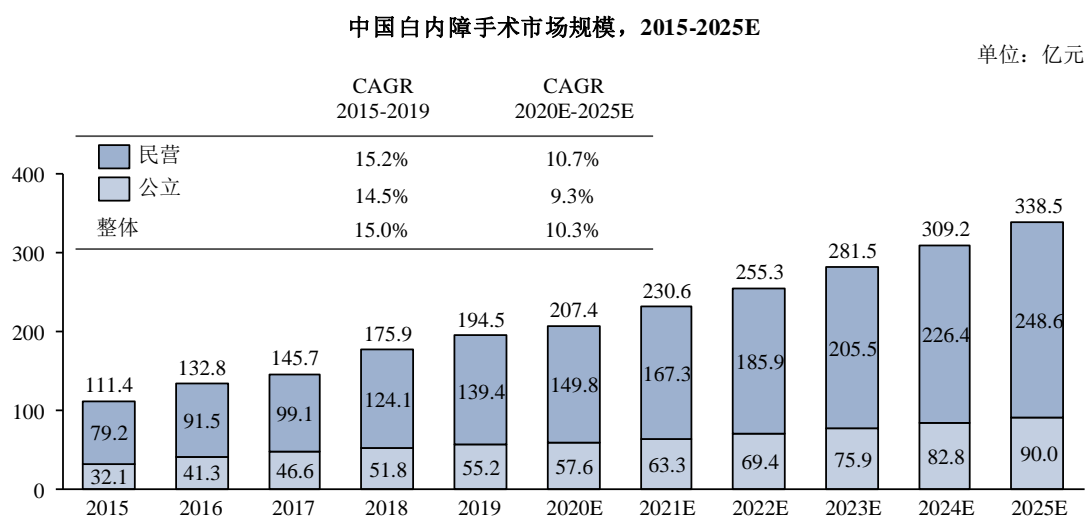
数据来源：《The National and Subnational Prevalence of Cataract and Cataract Blindness in China》、灼识咨询

在白内障治疗领域，白内障手术切除已浑浊的晶状体，植入人工晶体被认为是常用的有经济效益的干预方式。随着中国经济的快速发展，中国每百万人白内障手术例数（CSR）快速提升，快速从 1988 年的每百万人 83 例增长至 2017 年的每百万人 2,205 例，提前达成国家健康委发布的《“十三五”全国眼健康规划（2016-2020 年）》中提出的 2020 年每百万人白内障手术例数 2,000 例以上的目标。虽然中国白内障 CSR 水平显著提升，但是相比发达国家，中国的 CSR 比例仍然处于低位。全球层面，2011 年，美国 CSR 约为 11,000 例，2012 年，法国 CSR 预计约为 11,080 例，荷兰 CSR 预计约为 11,000 例，日本 CSR 预计约为 8,091 例，澳大利亚 CSR 预计约为 8,000 例¹。中国白内障手术渗透率较低，主要原因包括对于农村患者白内障手术费用及手术相关的交通费以及陪同人员所损失的收入等间接费用较高、老年患者对白内障手术认识不足等，部分贫困地区设备、仪器以及药品缺乏，白内障手术质量较低，患者术后视力恢复水平较差，患者对

¹ 《Cataract Surgical Rate and Socioeconomics: A Global Study》

手术质量的担心也是中国白内障手术率较低的原因之一。

中国白内障手术市场规模保持快速增长，迅速从 2015 年的约人民币 111.4 亿元增长至 2019 年的约人民币 194.5 亿元，期间年化复合增长率达到 15.0%。老龄化程度的加深使得更多的患者需要接受白内障手术以恢复视力，人民生活水平的提升也使得更多的患者有能力选择恢复效果更为优异的多焦点人工晶体，手术单价也稳步提升。中国白内障手术市场规模将保持快速增长，2025 年预计整体市场规模将达到人民币 338.5 亿元。



数据来源：《中国卫生健康统计年鉴》、公开资料、公司年报、灼识咨询

2) 屈光

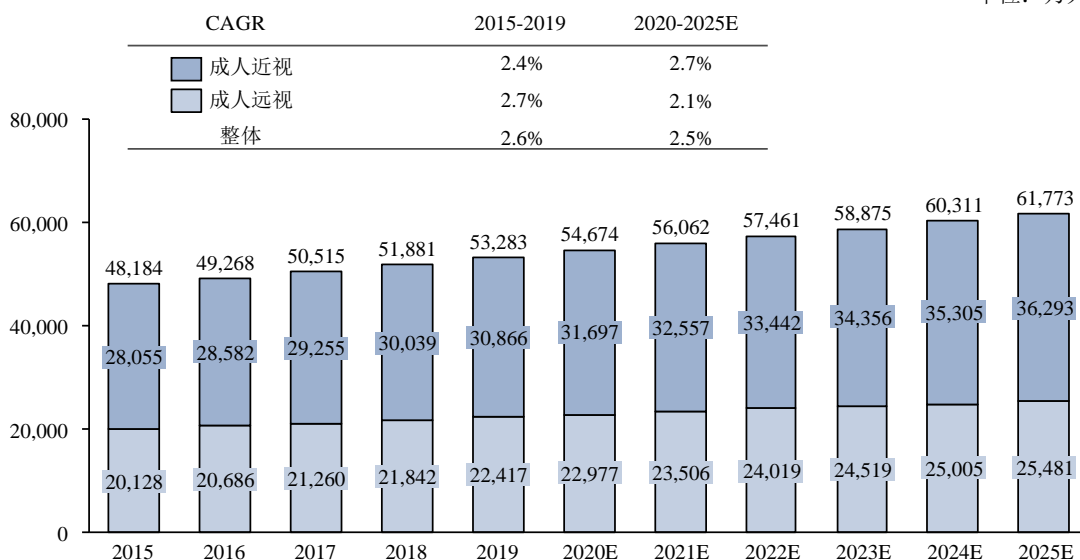
屈光不正是指平行光线进入无调节的眼球之后没有聚焦于视网膜的一种情况。近视眼和远视眼是两种常见的屈光不正，分别指光线聚焦于视网膜前一个点和聚焦于视网膜之后一个点。此外，屈光性散光也是常见的眼部屈光不正类型。屈光性散光又可进一步分为规则散光和不规则散光。目前屈光不正的主要治疗手段为屈光手术以及光学视光矫正两大手段。

根据国家卫健委的监测，中国学生户外时间短、睡眠时间不达标、不科学使用电子产品等一系列危害近视相关的危害因素广泛存在，是导致我国近视比例高、近视患者多的主要原因。2019 年，中国近视患者总人数达到约 5.3 亿人，其中 20 岁以上成人近视患者数量达到约 3.1 亿人；整体近视率接近 34.2%，远超全

球 12.5% 的近视眼整体发病率。2025 年，中国近视患者人数预计接近 6.2 亿人，其中 20 岁以上成人近视患者数量约为 3.6 亿人。此外，2019 年中国远视眼（老花眼）发病人数约为 2.5 亿人，20 岁以上远视眼（老花眼）发病人数约为 2.2 亿人。随着中国老龄人口数量的增长，2025 年中国远视眼（老花眼）发病人数预计将增长至约 2.8 亿人，其中 20 岁以上远视眼（老花眼）发病人数将达到约 2.5 亿人。

中国屈光不正患者人数，2015-2025E

单位：万人



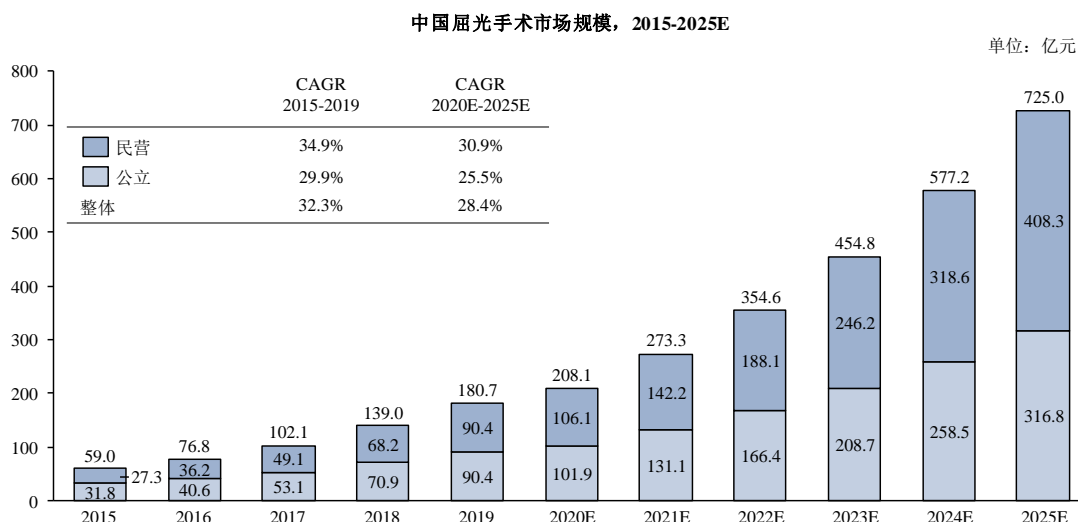
注 1：此处成人指在年龄在 20 岁以上的人群

注 2：成人远视包含老花眼

数据来源：《教育部关于 2010 年全国学生体质与健康调研结果公告》、卫健委 2018 年儿童青少年近视调查、《The Impact of Myopia and High Myopia》、《Myopia in China: A Population-Based Cross-Sectional, Histological, and Experimental Study》、灼识咨询

屈光手术是用手术的方式改变角膜前表面的形态，以矫正屈光不正。根据手术方式，目前主流的屈光不正手术治疗手段可以分为角膜手术和晶体植入手术。其中角膜手术因为可矫正视力度数范围大，精度高且手术恢复时间短，得到了消费者的认可。根据角膜手术的工艺，目前主流的角膜屈光矫正手术有三类，分别为 1) 准分子激光手术，2) 半飞秒手术和 3) 全飞秒手术。其中全飞秒手术因为切口小、精度高且价位适中，是中国屈光矫正手术治疗市场中发展较快的一类手术。相比角膜手术，晶体植入手术有不破坏原有人体角膜的优点。但由于目前人工晶体高度依赖海外厂商，价格高昂，目前中国市场普及率不及角膜手术。

中国屈光手术市场发展迅速，从 2015 年约人民币 59.0 亿元攀升至 2019 年约人民币 180.7 亿元，期间年化复合增长率约为 32.3%。随着中国屈光不正手术治疗的普及，中国屈光手术市场将继续保持快速增长，2025 年中国屈光手术市场预计将增长至约人民币 725.0 亿元，2020 年至 2025 年的期间复合增长率预计为 28.4%。



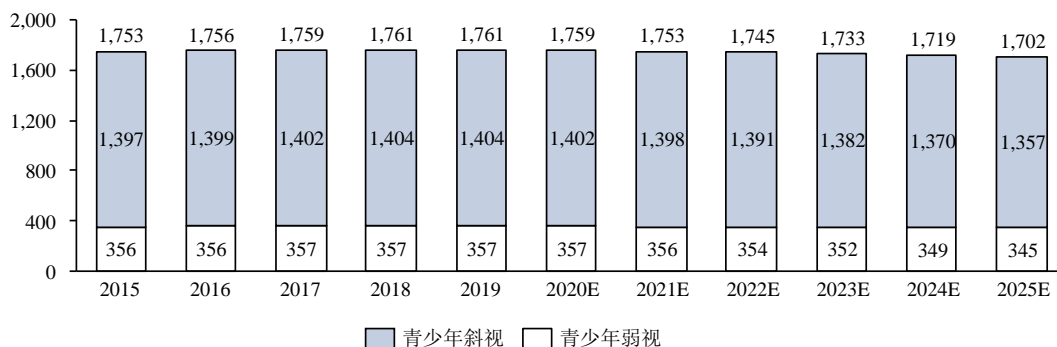
数据来源：《中国卫生健康统计年鉴》、公开资料、公司年报、灼识咨询

3) 小儿眼病和青少年斜弱视

2019 年中国青少年斜弱视患者整体数量约为 1,761 万人，其中 15 岁以下青少年斜视人群约为 1,404 万人，15 岁以下青少年弱视患者约为 357 万人。青少年时期及时的斜弱视筛查以及矫正治疗是治疗和控制整体斜弱视发病的关键。随着中国斜弱视筛查的推进以及家庭对婴幼儿眼部发育重视程度的提升，更多的小儿弱视发病患者能够得到及时的纠正治疗。此外中国新生儿数量的缓慢下降也在一定程度上降低了新增的青少年弱视患者人数。预计中国青少年弱视数量呈缓慢下降趋势，年化复合下降率约为-0.4%。预计 2025 年中国青少年斜弱视发病人数预计将控制在 1,702 万人。

中国青少年斜弱视患者人数, 2015-2025E

单位: 万人



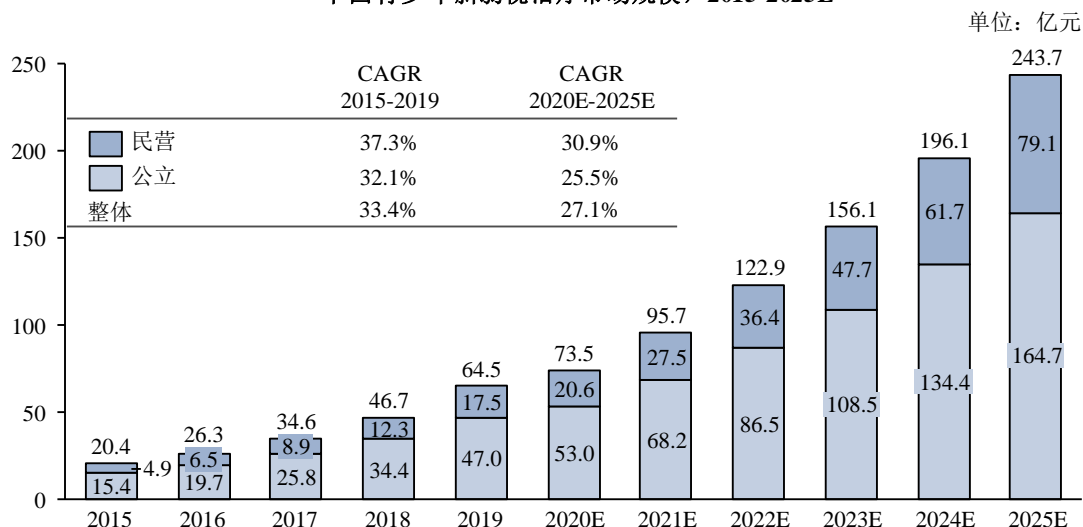
注: 青少年指 0-15 岁

数据来源: 《Prevalence of Amblyopia and Strabismus in a Population of 7th-Grade Junior High School Students in Central China: The Anyang Childhood Eye Study (Aces).》、中国疾病预防控制中心、《Prevalence of Amblyopia and Strabismus in Eastern China: Results from Screening of Preschool Children Aged 36-72 Months.》、灼识咨询

常规斜视治疗主要有非手术治疗以及手术治疗两大类。斜视的非手术治疗包括矫正同时存在的屈光不正、治疗可能存在的弱视、药物治疗和视能矫正训练。斜视的手术治疗能够机械性矫正眼位, 通过手术改变眼部肌肉实现斜视纠正, 通常需要多次手术才能实现满意的手术效果。常见的弱视治疗包括: 消除形觉剥夺的原因(包括治疗先天性白内障或先天性完全性上睑下垂等)、精确配镜屈光矫正、遮盖治疗及光学药物组合治疗。

2019 年中国整体斜弱视诊疗市场规模为约人民币 64.5 亿元, 2015 年至 2019 年期间年化复合增长率为 33.4%。未来随着更多人对于斜弱视这一疾病重视度的提升, 中国斜弱视市场有望进一步成熟。2025 年中国青少年斜弱视诊疗市场规模预计将达到约人民币 243.7 亿元, 2020 年至 2025 年期间复合增长率预计为 27.1%。

中国青少年斜弱视治疗市场规模，2015-2025E



数据来源：公开资料、《中国卫生健康统计年鉴》、企业年报、灼识咨询

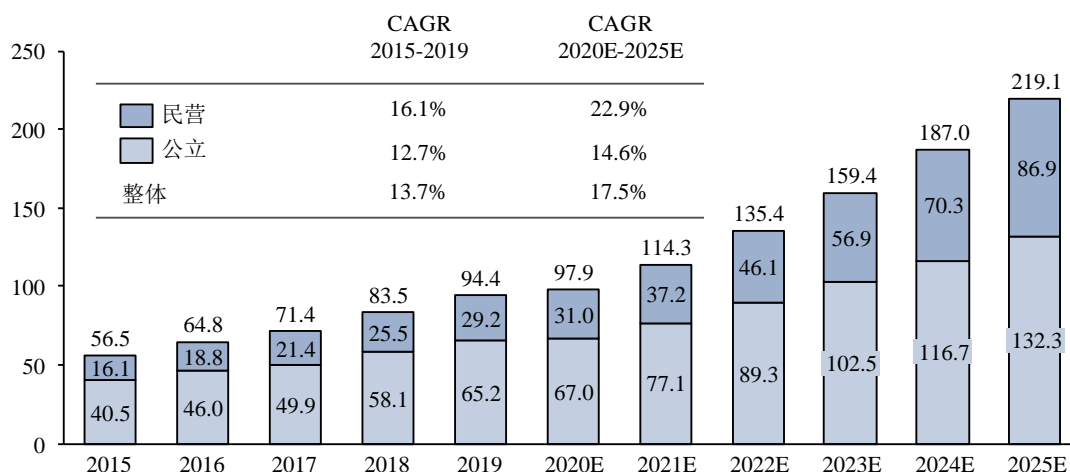
4) 眼表疾病

眼表疾病 (ocular surface disease) 是一系列损害角结膜眼表正常结构与功能的疾病的总称，一般包括所有的浅层角膜病、结膜病以及外眼疾病、泪腺及泪道疾病。干眼症和翼状胬肉是临床常见的眼表疾病。

随着干眼病发病率的提升以及人民生活水平的快速提升，更多的眼表疾病得到了有效的诊疗。中国眼表疾病整体市场规模从 2015 年的约人民币 56.5 亿元快速增长至 2019 年的约人民币 94.4 亿元，期间年化复合增长率约为 13.7%。中国眼表疾病诊疗市场将保持两位数以上增长。2025 年中国眼表疾病市场规模预计将达到约人民币 219.1 亿元，2020 年至 2025 年期间年化复合增长率预计将达到 17.5%。

中国眼表病治疗市场规模，2015-2025E

单位：亿元



数据来源：公开资料、《中国卫生健康统计年鉴》、企业年报、灼识咨询

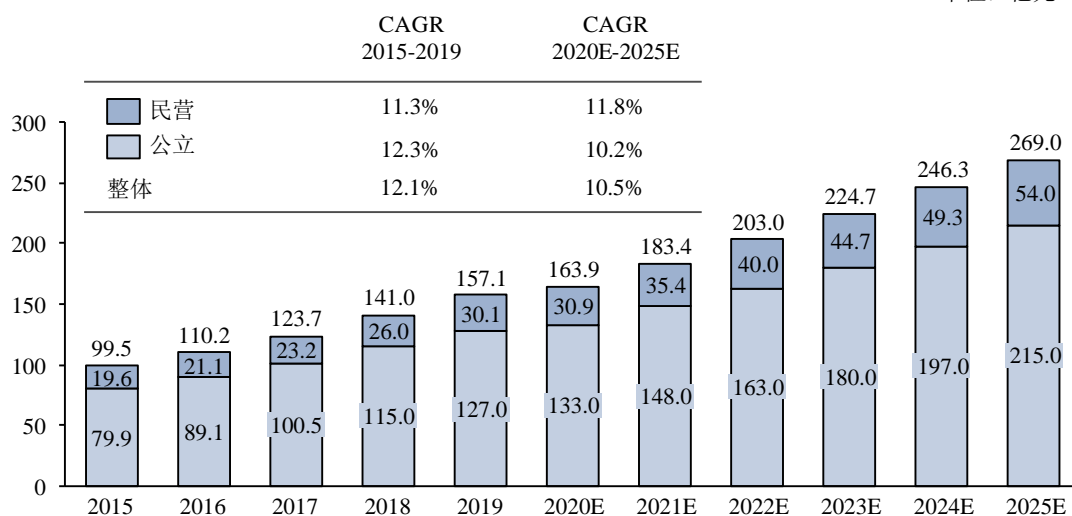
5) 眼底疾病

眼底是指人体眼球内部衬里结构，主要包括眼球中视网膜、黄斑及视盘，眼底病一般指视网膜、黄斑与视盘疾病。眼底病复杂程度高、难治愈且视力预后大多较差，是目前不可逆盲的主要病因，很多疾病目前缺乏临床上有效的治愈手段，多数治疗方式需要长期随访控制，减缓病情的发展。同时因为眼底疾病的复杂性，眼底医疗团队的建设以及眼底医生资源是评判各大医院眼科以及眼专科医院的重要衡量指标。在所有的眼底疾病中，糖尿病性视网膜病变以及黄斑变性是较为常见的眼底疾病种类，也是威胁 50 岁以上人群的重要治盲疾病。

中国眼底疾病整体市场规模从 2015 年的约人民币 99.5 亿元快速增长至 2019 年的约人民币 157.1 亿元，期间年化复合增长率约为 12.1%。因为眼底疾病的复杂性，培养眼底疾病诊疗团队往往需要数十年的行业积累，民营眼科医院在眼底疾病整体市场中尚有很大的发展空间。

中国眼底病治疗市场规模，2015-2025E

单位：亿元



数据来源：公开资料、《中国卫生健康统计年鉴》、企业年报、灼识咨询

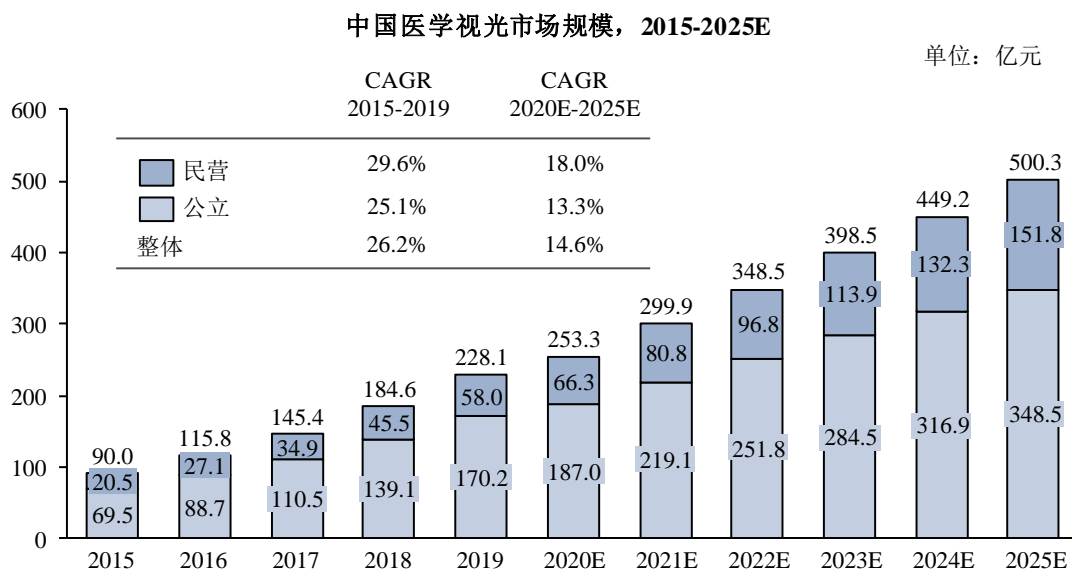
6) 医学视光

视光矫正是根据光学原理，通过镜片或非永久改变（如角膜接触镜）眼屈光折射力，达到清晰成像在视网膜上的目的。视光矫正是矫正屈光不正的主要方式，也是青少年屈光不正患者主要的视力矫正方式，是目前普遍、安全、经济的近视矫正手段。目前主要的视光矫正方式主要有框架眼镜、普通角膜接触镜和角膜塑形镜三大类。在三类视光矫正类型中，框架眼镜因为其经济、便利的特点，是较为普遍的一种选择。角膜接触镜，即隐形眼镜，因为其美观经济的特点，受到成年患者的欢迎。角膜塑形镜作为新型的非手术可逆视力矫正方式，在缓解近视发展有临床效果，受到青少年视光矫正市场的青睐。

中国视光市场发展迅速，迅速从 2015 年约 712.0 亿元人民币攀升至 2019 年约 990.8 亿元人民币，期间年化复合增长率约为 8.6%。随着中国屈光不正患者人数的增加以及视光矫正单次价格的增长，预计 2025 年中国视光市场将增长至约人民币 1,273.6 亿元。

视光市场包含传统验光和医学视光两大类。传统验光主要是通过电脑验光得到屈光参考度数，然后插片试戴，根据屈光度数、散光度数、轴位等数据确定配镜的处方。与之相对的，医学视光特指在医院等机构进行的，有专业医师指导下

的验光、视光配镜等活动。除了传统的配镜之外，医学视光往往包含：1) 检查优势眼以确保戴镜前后眼底保持一致；2) 检查眼位和眼调节力；3) 检查散光轴线和度数等内容。检查的目的除了能够帮助屈光患者确定配镜度数，更能提高双眼视功能，减缓屈光不正病情的发展。随着消费者对于专业验光以及配镜服务的需求快速提升，中国医学视光市场规模增速远超同期整体视光配镜市场的市场增速。2019年，中国医学视光市场整体市场规模约为人民币228.1亿元，2015年至2019年的期间复合增长率达到26.2%。预计未来医学视光市场将继续保持快速增长，2025年医学视光市场整体规模预计将达到人民币500.3亿元，2020年至2025年的期间复合增长率约为14.6%。



数据来源：公开资料、《中国卫生健康统计年鉴》、企业年报、灼识咨询

4、公司自身的创新、创造、创意特征，科技创新、模式创新、业态创新和新旧产业融合情况

公司具有的创新特征主要体现在不断提升优化的临床诊疗体系、临床医学科研创新能力和引进具有国际先进水平的眼科诊疗设备和技术的领先性，详见本招股说明书“第二节”之“五、发行人的创新、创造、创意特征，科技创新、模式创新、业态创新和新旧产业融合情况”。

(四) 眼科医疗服务市场竞争格局

1、主要竞争对手情况

(1) 公立医院

由于历史发展因素，部分公立医院已经建立了由知名专家组成的强势专科，并围绕这些知名专家和科室形成了一套人才培养体系。在科研层面，这些地方强势专科更易得到地方政府的资源倾斜；在患者诊疗层面，公立医院也更易形成良好的声誉和口碑。在这样的良性循环下，部分公立医院的眼科专科以及部分公立专科医院逐步脱颖而出，形成了自身特有的竞争优势。根据 2018 年复旦大学医院管理研究所组织，中华医学会、中国医师协会的 4,800 多名专家参与评审的《中国医院排行榜》，中国排名前三的公立综合医院眼科以及公立眼科专科医院包括：中山大学中山眼科中心、首都医科大学附属北京同仁医院眼科、复旦大学附属耳鼻喉科医院眼科。

1) 中山大学中山眼科中心

中山大学中山眼科中心是中国排名第一的三级甲等眼科专科医院。其最早可追溯至 1835 年的眼科医局，经过多年的改革和发展，于 2001 年正式更为现名。中山大学中山眼科中心是国家临床重点专科，其中，角膜病专科、青光眼专科、白内障专科是广东省医学重点专科。人才方面，中山大学中山眼科中心现有 300 多名专业眼科医生，其中博士生导师 71 人，硕士生导师 54 人。其中俄罗斯自然科学院外籍院士 1 名，二级教授 5 名，国家 973 计划首席科学家 2 名，国家杰出青年科学基金获得者 3 名，国务院政府特殊津贴专家 14 名。1978 年以来，中山大学中山眼科中心共获国家级科研成果奖 11 项，国家自然科学基金创新群体项目 1 项、国家杰出青年科学基金 5 项、863 计划课题 5 项、“十五”国家科技攻关计划 2 项、国家科技支撑计划 4 项、国家自然科学基金重点项目 6 项等多个奖项，是中国综合实力最为突出的综合性眼科中心。

2) 首都医科大学附属北京同仁医院眼科

首都医科大学附属北京同仁医院始建于 1886 年，是一家大型综合三甲医院。其眼科是国家卫生计生委临床重点专科、教育部国家重点学科、国家中医药管理

局中医药重点学科。人才方面,首都医科大学附属医院眼科拥有现拥有专业技术人员 470 人,其中博士生导师 12 人,硕士生导师 35 人。中心成立以来,共获得省部级以上科技成果 31 项,组建成立了“国家眼科创新药物研究与评估中心”以及“国家眼科诊断与治疗设备工程研究中心”,是国内领先的以临床眼科以及工程技术研究相结合的研究中心。

3) 复旦大学附属眼耳鼻喉科医院眼科

复旦大学附属眼耳鼻喉科医院创办于 1952 年,创办时名为上海医学院眼耳鼻喉科医院,2000 年更为现名,是一家集医疗、教学、科研为一体的三级甲等眼耳鼻喉专科医院。其眼科是国家教育部重点学科、国家临床重点专科、卫生部重点学科。眼科在职医师总人数 175 人,博士生导师 16 名,硕士生导师 25 名,其中包括中华医学会眼科学会候任主任委员 1 名,上海领军人才 4 名。复旦大学附属耳鼻喉科医院已承担国家自然科学基金、国家 863 计划、卫生部及上海市等各级科研项目数十项,曾获国家科技进步奖二等奖、中华医学科技奖、上海市科技进步奖、上海市医学科技等十余奖项,是中国重要的疑难眼病诊治中心。

(2) 民营眼科专科医院

我国民营眼科专科医院竞争激烈,其中爱尔眼科和华夏眼科集团是全国连锁眼科医院集团。截至 2019 年 12 月 31 日,爱尔眼科下属医院约 400 家,华夏眼科下属医院为 51 家。其余多家民营眼科医院为区域性质的眼科连锁医院集团,主要包括普瑞眼科、新视界眼科集团等。

1) 爱尔眼科

根据爱尔眼科官网及公开信息,截至 2019 年 12 月 31 日,爱尔眼科已在中国建立约 400 家眼科医疗机构,并在欧美及东南亚拥有医疗服务机构网点。2019 年爱尔眼科旗下医院共完成了 662 万余人次的诊疗,共进行了 60 万余台手术,创造了 99.90 亿元人民币的营业收入。同时,爱尔眼科拥有上万名医疗人员,专家和医生团队包括硕士生导师、博士生导师、博士、博士后、留学欧美的学者以及临床经验丰富的眼科专家。

2) 普瑞眼科

根据普瑞眼科官网及公开信息，普瑞眼科成立于 2005 年，截至 2019 年 12 月 31 日，在全国建立了约 18 家大型眼科医院。凭借大量的专业化人才，普瑞眼科医院旗下医院已具备眼科全科诊疗的能力，曾被国家卫计委授予“消除白内障盲突出贡献单位”荣誉称号，被共青团中央、中央文明办、民政部等机构举办的“第二届中国青年志愿服务项目大赛”授予银奖，被所在省评为“省诚信民营医院”，被当地市政府连续多年评为“先进民营医院”、“十佳民营医院”，或“质量、维权诚信企业”、“市卫生先进单位”等，并被中国人口福利基金会的“百万白内障复明工程”定为指定医院。

3) 新视界眼科

根据新视界眼科官网及公开信息，截至 2019 年 12 月 31 日，新视界眼科医院集团在全国建立了 12 家眼科医院。集团还拥有一个屈光手术重点高新技术科室，至今已完成数十万例屈光手术，手术量名列全国前茅。新视界拥有新一代 VISX STAR S4 IR 巨星级准分子激光系统，独享 8 大技术优势，手术准确程度更高。为保持技术的前沿性，新视界定期输送医疗人员进行出国培训，并定期举办国内眼科专题学术研讨会，确保自身的学科优势。新视界医疗人才将临床与科研同步发展，旗下医院曾获得全国医疗质量信得过十佳单位、2013 年消除白内障盲突出贡献单位等荣誉。

2、行业主要进入壁垒

(1) 人才壁垒

人才是医疗服务的核心竞争力，医师的质量直接决定了医院的诊疗水平和诊疗效果，更是医院长期发展的决定性因素。但另一方面，合格的眼科医生培养需要 5-10 年的时间，除了知识储备，医生的培养还需要大量的临床经验积累和实践。传统强势眼科医院往往已经建立了临床、研究、教学一体化的人才培养输送平台，在临床诊疗的同时，围绕自身强势专科以及学科带头人，培养合格的临床人才。市场新入者往往难以在短时间内建立起成熟的临床带教体系，也难以形成多层次的人才梯队。优秀的医师及储备医师资源成为眼科医疗服务的主要进入壁垒。

(2) 资金壁垒

医院的新建或者眼科科室的新建离不开大量的资金投入。眼科是依赖影像学检查、激光设备进行手术和治疗的学科。常见的眼科设备包括眼科检查设备、验光设备、激光治疗设备、准分子激光手术系统等，单一设备的平均采购价格在几十万元至百万元之间不等，额外还有设备安装调试费用、运输费用等一系列相关费用的产生，整体单家医院固定投资总价可超过人民币千万余元。多数市场新入者往往难以一次性完成大量的资本投入，也缺乏可靠的融资渠道，由此形成了行业资金壁垒。

(3) 政策和资质壁垒

民营眼科医院方面，市场新入者需取得《医疗机构执业许可证》，医院执业过程中需办理《大型医用设备配置许可证》等手续。一系列的审批过程以及行政、执业要求形成了政策壁垒。市场新入者往往缺乏足够的经验以及合格的场地及设备，难以进入眼科诊疗市场。

(4) 品牌与声誉壁垒

公立医院在中国医疗服务市场仍然占据主导地位，每年承担了大多数的门诊人次。此外，部分大型民营医院通过连锁经营的模式快速扩张，也形成了一定的竞争优势。受限于医院的服务辐射范围，眼病患者可选医院有限，一个地区特别是一二线城市容易形成多家公立和民营医院同时竞争的情况。市场新入者难以在短时间内获得大量的患者，也难以在短时间形成良好的经营口碑，从而在竞争中处于劣势。

(5) 规模壁垒

随着医院规模的不断扩大，以及诊疗人次的提升，在同样的设施及环境下，成熟医院的单位非人工运营成本将逐步降低。并且由于大型眼科设备较为昂贵，已经形成一定规模的医院将更容易分摊成本以及更容易回笼前期投入的资金。然而，市场新入者在建立起自身的规模效应前，往往面临着诊疗人次少，单位成本高的难题，在盈利端面临较大的经营压力。从而短时间内难以和市场中的成熟医院直接竞争。

3、行业发展的有利和不利因素

(1) 有利因素

1) 老龄化及生活习惯的变化加剧带动眼科患病人数的上升

中国的老龄化社会问题日益突出，2015年中国65岁以上的人口为1.31亿，到2019年已增长到1.64亿，期间年复合增长率为5.8%。2019年，中国65岁以上人口占总人口的11.5%，已经大大超过世界卫生组织对于老龄化社会标准7%的阈值。随着中国老龄化社会问题的持续发展，该类人群预计2025年将达到约2.1亿。常见的与年龄相关的眼病包含白内障、青光眼、黄斑变性，糖尿病性视网膜病和视网膜脱离等。随着老年人口的增多以及中国预期寿命的增加，年龄相关眼病患者数量预计将持续增长。中国老龄化的持续推进将稳步推动中国眼科疾病治疗市场。

随着现代生活习惯的变化，包括长时间学习工作、广泛使用互联网或电子产品、户外活动减少等生活方式的变化，近视人口稳步上升。2019年，中国近视患者总人数达到约5.3亿人，其中20岁以上成人近视患者数量达到约3.1亿人。中国整体近视率接近34.2%，超过全球12.5%的近视眼整体发病率。

2) 居民医疗支付能力逐步提高

居民医疗支付能力的提升主要有两个方面，分别为人均可支配收入的提升、中国基本医疗保障体系以及中国社会医疗保障体系的完善。随着中国经济的整体快速增长，中国居民人均可支配收入快速提升。根据国家统计局公布的数据，中国居民人均可支配收入快速从2014年约人民币20,167.1元增长至2019年约人民币30,732.9元，期间年化复合增速达到8.8%。另一方面，中国医疗保障体系快速发展。中国城镇居民基本医保从2014年的3.1亿人增加到了2019年的10.2亿人。同时，城镇职工基本医保人数也保持了稳定增长，从2014年的2.8亿人增长到了2019年的3.3亿人，年复合增长率为3.3%。中国居民整体医疗支付能力的提升将直接提升居民医疗服务的就诊意愿，很多眼科疾病的手术，如白内障手术覆盖率有望得到提升。

3) 眼科诊疗知识普及程度提升

目前中国部分眼病的诊疗比例以及手术比例偏低,如2017年中国每百万人白内障手术例数(CSR)每百万人2,205例,相比发达国家仍有很大的差距。根据2017年科学家发表的研究《Cataract Surgical Rate and Socioeconomics: A Global Study》,2011年,美国CSR约为11,000例。除了医疗费用的负担以外,眼科知识的不足以及对创伤性手术的恐惧心理在一定程度上是中国眼病整体手术率偏低的原因之一。针对中国整体眼科医疗知识普及程度较低的现状,结合中央的总体规划方案,如2012年发布的《关于印发《全国防盲治盲规划(2012~2015年)》的通知》,2016年发布的《国家卫生计生委关于印发“十三五”全国眼健康规划(2016—2020年)的通知》,中国各地卫生计划委员会结合本地情况均出台了各项防盲治盲的教育宣传工作,深入地方开展眼病的防治以及健康教育,眼科诊疗知识普及程度将不断提升。更多的患者将有意愿接受眼科诊疗服务。

4) 政府颁布利好政策促使民营眼科医院稳健发展

近年来国家多个政策如《关于促进社会办医加快发展若干政策措施》等鼓励社会办医,放宽民营医院进入限制,鼓励民营医院利用有效的渠道争取办医资金,如社会筹集、合资办医和合作办医等多种形式,给予了民营医院充足的发展空间。另外,《关于进一步做好分级诊疗制度建设有关重点工作的通知》也鼓励民营医院分担公立三甲医院的压力。此外,《关于推进和规范医师多点执业的若干意见》等鼓励政策的提出也给了民营眼科医院获得更多优质眼科医师甚至是顶级眼科专家的机会。由于眼科医生的质量是患者关注的主要因素,因此多点执业赋予了民营眼科医院获更多的优秀眼科医师资源,从而给予了民营眼科医院获取社会认可、吸引消费者的重要力量。

5) 民营眼科医院更能满足市场需求差异化的趋势

民营眼科医院具有全面、灵活的服务能力,对当地市场的需求反应更加敏感,能够根据当地市场需求对应配置其服务能力。一方面,民营眼科医院通过渠道下沉、扩大服务网络的覆盖,能够更接近中低端市场,满足中低端市场的需求。另一方面,随着我国人均可支配收入的增多和大众对医疗更加关注,我国市场对中高端医疗的需求在逐渐提升。中高端医疗服务的消费者对诊疗技术的先进性、就医环境、就诊效率和医师专业度等都有较高的要求。在诊疗技术的先进性上,民

营医院体制更加灵活,能够集中资源快速引进先进技术、建设针对某一专业疾病的高端诊疗设备,如 ICL、全飞秒手术等。在诊疗服务上,民营医院可以建立高端、差异化的服务体系,如点名手术、全程护理、VIP 病房、长期随访服务等,从而满足医疗市场的差异化需求。

(2) 不利因素

1) 医生人才资源短缺

截至 2019 年年底,我国眼科专科医院注册医生仅为 1.68 万人。资源雄厚的公立医院及大型眼科民营医院能够为眼科医师提供大量的临床资源以及医学研究环境,因此更容易吸引人才资源,规模较小的眼科医院面临人才流失的风险。

2) 地域性较强,行业集中度不高

医院作为受到地域限制极大的医疗服务机构,在一定区域的辐射范围有限。受地域性的限制,行业整体集中度不高,大部分市场参与者仅服务于区域市场,影响了行业整体的整合和规模经济。

4、行业技术水平和特点

眼科医疗服务行业对技术和设备的要求较高,眼病治疗以手术为主,对手术设备和技术的依赖性高。眼科技术和设备的不断迭代更新为眼病患者提供更多的治疗方案,眼科手术普及率随着眼科技术和设备的不断推陈出新而进一步提升。

以主要的细分市场包括白内障、屈光、眼底疾病为例,白内障治疗的手术技术、器械和仪器设备、人工晶体等多个方面都发展迅速。在手术技术层面,常规白内障手术切口不断减小,从最早的白内障手术约 12mm 的手术切口减少到目前约 1.8-2.2mm 的手术切口;手术设备也更新至全球领先的飞秒激光辅助手术;人工晶体层面,有着更好术后疗效的多焦点人工晶体也逐渐普及。目前主流的飞秒屈光手术以及全飞秒屈光手术离不开飞秒激光设备,单台设备价格基本为千万级水准,需要大量的资本投入。公立医院受限于目前的医疗体制,整体范围内的硬件水平低于民营眼科医院。主要的全飞秒激光资源集中于北上广深等一线城市、省会城市以及经济较为发达的城市,其他城市以及农村地区的设备普及程度较低。眼底病的诊疗是整体眼病诊疗中最为复杂以及最为严重的一类。随着越来越

多国际上新的治疗方法及药物被不断引入中国，特别是雷珠单抗、阿柏西普、地塞米松缓释剂等药物的引入，以及玻璃体给药方式的推广，大大促进了中国眼底病治疗的发展。与此同时，国产药物的上市也逐渐进入快车道，代表药物有例如国产全人源化重组融合蛋白康柏西普成功上市，使得治疗药物进一步多元化。此外，玻璃体视网膜手术设备经历了数十年的发展，手术精度快速提升，已经进入了微创时代。领先眼科医院已经引入了 27G 切割刀头，手术切口相比传统的 20G 手术切口大幅减少。中国眼底病诊疗水平逐步接近欧美等发达国家。





民营眼科医院竞争优势之一来源于医疗技术与医疗设备的先进性。民营医院较少受到约束，对于市场的需求能高效地做出改变。因此，民营眼科医院在医疗技术和医疗设备上更容易保持领先性，如通过定时举办或参加技术研讨会，引进更为先进的医疗设备和设备。例如在屈光手术领域，民营眼科医院在全球领先的蔡司飞秒激光设备走在行业前列，多数公立医院未能配备相应设备。在医保控费的背景下，民营眼科医院将倾向于进一步推动手术技术和设备的升级，以提升眼科手术质量和患者满意度，满足中高端患者的需求。

5、发行人产品和服务的市场地位

与中国整体医疗市场结构相似，从市场规模上看目前公立医院在眼科医疗服务领域仍然处于主导地位。民营眼科专科医院发展迅速，爱尔眼科和公司是全国连锁眼科医院集团，其余多家民营眼科医院为区域性质的眼科连锁医院集团。

截至本招股说明书签署日，公司已在国内开设 51 家眼科专科医院，覆盖 17 个省及 45 个城市，辐射国内华东、华中、华南、西南、华北等广大地区，已通过连锁运营的模式建立了全国范围内的诊疗服务网点体系。2019 年度，公司在分院数量、年诊疗人次、眼科手术量、收入等多个维度居行业领先地位。

中国主要民营眼科医院概览，2019

企业名称	成立时间	营业收入(亿元), 2019	收入市占率	分院数量	覆盖地区	年门诊量, 2019
 爱尔眼科	2003	99.9	约23.2%	约400	中国30个省份, 美国和欧洲	~663万人次
 华夏眼科	2004	24.6	约5.6%	51	福建、上海、浙江、广东等多个省市	158.2万人次
 普瑞眼科	2005	N/A	N/A	约18	北京、上海、广州、南京等	N.A.
 新视界眼科	2004	8.4	约2.0%	约12	上海、郑州、成都、重庆、无锡等城市	N.A.

数据来源：企业官网、公司年报

6、发行人的竞争优势

(1) 国内领先的大型民营眼科专科连锁医院，全国连锁布局具备先发优势及规模效应

自2004年成立至今，公司专注于眼科医疗服务，已迅速发展成为在国内占据领先地位的大型民营眼科专科连锁医院集团。截至本招股说明书签署日，公司已在国内开设51家眼科专科医院，覆盖17个省及45个城市，辐射国内华东、华中、华南、西南、华北等广大地区。与行业内众多区域性的民营眼科专科连锁医院相比，公司凭借其在区域运营积累的医疗服务实力、管理运营经验和较高的品牌影响力，已实现从区域运营到全国连锁的跨越。2019年度，公司年门诊人次达158.23万人次，实施眼科手术的手术眼数达25.98万眼，实现主营业务收入24.32亿元，处于行业领先地位。

相较于大型综合医院的眼科或区域性眼科专科医院，公司作为大型眼科专科连锁医院集团具备突出的竞争优势。公司已通过连锁运营的模式建立全国范围内的诊疗服务网点体系，通过市场占有率的提升已构筑起一定的先发优势。同时，公司在过往的连锁扩张中积累的标准化、体系化的运营和管理经验，为公司未来持续的异地复制打下了基础。公司连锁运营的模式有助于其品牌影响力的建设和扩大，通过率先在福建省内建立了优质的口碑和品牌影响力，公司在全国各地开展眼科医疗业务将品牌进一步推向全国，在国内眼科诊疗服务市场上树立了良好

的品牌形象。集团化的统一管理模式使公司在技术引进和设备采购、人才引进、营销推广、资金使用等方面具有规模效应。

在连锁扩张的路径上，公司相较于竞争对手具有差异化的竞争优势。公司布局清晰，深耕国内主要经济发达地区的重点人口聚集中心；同时重点布局国内部分人口处于中等规模的县级市，民营专科连锁医院相较于当地公立医院在资金、技术上具有显著竞争优势。对于公司已建立比较优势的地区，公司在优势区域内集中布点，在同城开设多个分院，以满足日益壮大的不同层次的诊疗需求。

(2) 拥有全国眼科诊疗领域服务能力领先的单体医院

公司下属医院厦门眼科中心于 2004 年获评国家三级甲等专科医院，是国家临床重点专科（眼科）建设单位、国家药物临床试验机构（GCP），并设有博士后科研工作站、院士专家工作站和福建省眼表与角膜病重点实验室。厦门眼科中心已建立覆盖八个亚专科及医学视光的眼科全科诊疗服务体系，学科建设科学、合理，各学科专家团队强大，具有高水平坚实的眼科临床诊疗技术实力和广泛学术影响力。作为国内疑难眼病诊治中心，厦门眼科中心主要业务指标在全国民营单体眼科医院中处于领先地位，其中近视、白内障复明手术量、角膜移植手术量位居全国民营医院前列。厦门眼科中心在中国医学科学院发布的全国眼科专科医院排行榜中排名前列，2016 年获评全国医院后勤管理创新先进单位，2016 年至 2017 年连续两年荣获国家“改善医疗服务示范医院”。

公司已建立以厦门眼科中心为中心，并向全国辐射的模式。立足于厦门眼科中心国内领先的诊疗实力和丰富的医院运营和管理经验，公司通过内生增长和外延扩张相结合，以连锁运营的模式向其体系内的其他医院输出统一且高质量的医疗服务和成熟的医院运营模式，确保了异地扩张过程中医疗服务质量和患者诊疗体验的一致性。厦门眼科中心为集团所有下属医院提供临床指导和技术支持，并为全国的其他医院提供疑难眼病的会诊支持；公司将部分二线城市医院定位为区域中心，并辅以地级市、县级市医院及视光中心进行下沉和补充，进一步拓展公司的服务半径，满足多层次的眼科诊疗服务需求。

(3) 汇聚具有国际影响力的眼科学界专家，积极探索眼科前沿技术

公司具备全面的眼科诊疗实力,覆盖了包括白内障、屈光、眼底、斜弱视及小儿眼科、眼表、青光眼、眼眶和眼肿瘤、眼外伤在内的眼科八大亚专科及眼视光专科,提供眼科全科诊疗服务。公司以眼病诊疗为发展基础,积累了丰富的眼科疾病临床诊疗经验,在复杂眼科疾病诊疗领域实力突出。

公司已组建一支覆盖眼科八大亚专科及眼视光的专家团队,汇聚了黎晓新、赵堪兴、葛坚、刘祖国等一批具有国际影响力的眼科学界专家,此外,刘旭阳、王利华、王骞、郭海科、张广斌、吴护平、潘美华、蔡锦红、王玉宏等9名学科带头人在中华医学会眼科学分会各专业学组中分别担任副组长或委员。其中:

①厦门眼科中心总院长黎晓新教授专注于视网膜疾病的研究与治疗,是我国玻璃体手术外科的开拓者,曾担任中华医学会眼科学分会主任委员、中华医学会眼科学分会眼底病学组组长、亚太玻璃体视网膜学会主席、美国眼科科学国际联盟委员,2012年当选国际眼科科学院院士,现任《中华眼底病杂志》主编、《中华眼科研究》副主编、欧洲视网膜学会学会核心理事,亚太眼科学会常委、指南委员会主席。黎晓新教授先后承担了国家“十五”、“十一五”、“十三五”、国家自然科学基金、“863”、WHO等多项课题,是国家重点基础研究发展计划(973计划)老年黄斑病的首席科学家。黎晓新教授以第一作者或通讯作者发表中英文论文351篇,近10年在Nature Communication、Ophthalmology、FASEB J、IOVS等有影响力国际SCI刊物发表论文238篇,中国眼科界高学术影响力(H因子)在我国眼科曾排名第三。黎晓新教授先后获得国家教委科技进步一等奖二项、二等奖三项,曾荣获世界眼科学会亚太区“最佳临床教师金苹果奖”、中华眼科杰出成就奖、宋庆龄儿科医学奖、北京大学光华奖、北京大学医学部“桃李奖”、亚太玻璃体视网膜学会Tano讲座奖、中华医学会眼科学分会最高奖项“眼科终身成就奖”、眼科学会最佳科研贡献“金钥匙奖”、“2018年度十大医学贡献专家”、中国眼科医师协会特殊贡献专家奖、国之名医奖。

②公司专家委员会主席赵堪兴教授在斜视与小儿眼科领域有深刻造诣,是中国斜视与小儿眼科开拓者和领军人物,享受国务院特殊津贴、曾被评为国家人事部有突出贡献中青年专家、国家卫生部有突出贡献中青年专家、天津市授衔专家,被美国斜视与小儿眼科学会誉为“国际斜视与小儿眼科界的思想领袖”。赵堪兴

教授担任国际眼科科学院院士、国际眼科学会联盟前理事会理事、亚太斜视与小儿眼科学会副主席、亚太眼科学会理事会常务理事，曾任中华医学会眼科学分会主任委员、中国医师协会眼科医师分会会长中华医学会眼科学分会斜视与小儿眼科学组组长、《中华眼科杂志》主编、《中华实验眼科杂志》副主编、《亚太眼科杂志》副主编。赵堪兴教授曾主持完成国家自然科学基金重点课题和面上课题、教育部、卫生部、天津市自然科学基金课题、国际合作大型课题多项。赵堪兴教授共发表论文 437 篇，其中 SCI 收录 67 篇。曾获得卫生部及天津市科技进步、自然科学、科技著作一等奖、二等奖多项，先后获得中华医学会眼科学分会最高奖项“眼科终身成就奖”、中华医学会眼科学分会斜视与小儿眼科学组终身成就奖、亚太眼科学会杰出服务贡献奖、亚太眼科学会防盲杰出贡献奖、中华眼科学会杰出成就奖、中美眼科学会金钥匙奖、中美眼科学会金苹果奖、世界眼科联盟与亚太眼科学会颁发的教育成就金苹果奖、海外华人眼科及视觉研究联合会颁发的眼科学“杰出领袖奖”。

③公司学术委员会主任葛坚教授专注于青光眼、白内障疾病的诊治，主要研究领域包括眼科干细胞与组织工程、近视防控研究、青光眼防治研究，是国家 973 项目首席科学家、眼科学国家重点实验室终身名誉主任、中华医学会眼科学分会名誉主任委员、中国医师协会循证眼科学组长、粤港澳大湾区眼科医师联盟首届主任、《眼科学报》主编、《中华眼科杂志》副总编。葛坚教授单独或与他人合作发表论文 361 篇，其中 SCI 收录论文 190 余篇，所领导的团队先后获得了“973”计划、“863”重大专项、国家自然科学基金重点项目等多项基金的资助，曾获得“全国医院优秀院长”、“中华眼科杰出成就奖”、“中国医师奖”、亚太眼科学会“杰出服务奖”、中美眼科学会“金钥匙奖”、世界青光眼协会“高级研究科学家奖”和“突出贡献奖”等。葛坚教授被《中华眼科杂志》评为 2000-2015 年间中国眼科界高学术影响力（H 因子）专家之一。

④公司学科建设委员会主任刘祖国教授长期从事角膜及眼表疾病的临床及研究工作，是我国眼表及干眼领域的开拓者，主要研究领域为角膜和眼表疾病，包括角膜缘干细胞增殖、分化的机理，干眼的诊治及其产品开发，组织工程角膜的研发，羊膜在眼表的应用及机理研究，眼表面新生血管的发病机制。刘祖国教授担任亚洲干眼协会主席、中国医师协会眼科医师分会眼表与干眼学组组长，中

华医学会眼科学分会角膜病学组副组长、亚洲角膜病协会理事等，2002 年度“长江学者”特聘教授。刘祖国教授曾获得国家杰出青年基金、“863”计划、“973”计划、国家自然科学基金重点项目等 50 余项科研基金的资助，共发表文章 400 余篇，其中 SCI 收录论文 160 多篇，三次获得国家科技进步二等奖，八次获得部省级科技进步一等奖，于 2015 年获得中华眼科杰出成就奖、药明康德生命化学研究奖，于 2016 年荣获亚太眼科学会学术成就奖。

在公司具有国际影响力眼科学界专家组的领导下，公司拥有一支具备专业背景和丰富临床经验的医生队伍。截至报告期末，公司拥有医师共 835 人。强大的专家组和医生团队是公司眼科诊疗实力不断提升、保有领先的行业地位的关键因素。

公司不断引进具有国际先进水平的眼科诊疗设备和技术，持续、及时地为患者提供国际前沿的诊疗技术和优质的诊疗服务。公司下属医院厦门眼科中心是国内率先应用飞秒超乳白内障术、第一代和第二代角膜交联技术、飞秒辅助角膜移植技术的眼科医院，并在国内率先引进美国爱尔康公司 3D 手术显微镜和 Constellation 玻切超乳一体机，德国蔡司术中 OCT 显微镜和全飞秒 VisuMax、德国 AMARIS 准分子激光手术系统、iFS 第五代飞秒激光系统、美国 RetCam 新生儿数字化广域眼底成像系统等先进的眼科诊疗设备，截至报告期末，公司下属医院已经拥有包括德国蔡司 VisuMax 全飞秒激光设备、美国爱尔康公司 3D 手术显微镜、美国爱尔康 CENTU-RION 白内障超声乳化手术系统、爱尔康 LenSx 飞秒白内障手术系统、美国 RetCam 新生儿数字化广域眼底成像系统、美国博士伦 MILLENNIUM 玻切超乳一体机、小梁消融仪-Trabectome、美国 iFS 第五代飞秒角膜移植系统等国际领先的眼科诊疗设备。高端的医疗设备为医生提供了更先进的技术支持，在诊疗服务中应用了一系列前沿的眼科手术技术，比如飞秒超乳白内障术、全飞秒近视激光术、iFS 飞秒角膜移植术、复杂性角膜移植术、27G 玻切手术、激光小梁成形术、睫状体激光光凝术、iTrack 相关青光眼手术（粘小管成形术、360°小梁切开术等）、等离子消融术、人工玻璃体球囊植入术、3D 下白内障超声乳化联合人工晶体植入术、术中 OCT 下剥膜术等。同时，公司已与美国爱尔康、蔡司等多家国内外知名眼科诊疗设备生产商建立了战略合作伙伴关系，有利于公司持续获取国际前沿的诊疗设备和技术。

(4) 成熟的“医教研”体系，带动临床医学科研创新能力持续稳步提升

公司自成立以来，始终以眼病诊疗为发展基础，致力于推进临床诊疗、医学研究和教学培训相结合的“医教研”体系的整体协同发展。厦门眼科中心作为集团眼科诊疗的技术中心，自与厦门大学建立战略合作关系以来，致力于“以学术为指导、以技术为支撑、以患者为中心”，为公司“医教研”体系的发展打下了坚实的基础。

在临床诊疗与医学研究的协同上，公司依托于临床诊疗案例的积累开展科研工作，带动临床医学科研创新能力稳步提升，在国内及国际眼科界具有广泛的学术影响力。截至报告期末，公司主导或参与的重要学术项目包括《遗传性角膜营养不良基因治疗的实验研究》、《经玻璃体腔基因替代疗法联合抗凋亡基因疗法治疗 LCA2 及抗凋亡分子机制探索》、《神经营养因子 GDNF 调控 Survivin/CRM1 在角膜缘干细胞促进组织修复再生的机理研究》等。自成立以来，公司及专家组申请和开展了多项国家级、省部级科研课题，包括“863”课题、“973”课题、国家自然科学基金、国家杰出青年基金、博士后科学基金、外国专家引智项目及省市课题近 200 项等，在《Molecular Therapy》、《Brain Research Bulletin》、《Molecular Medicine Reports》、《Scientific Reports》、《Journal of Ophthalmology》《Journal of Cellular and Molecular Medicine》等国际核心期刊均有论文发表。报告期内，公司主办了“华夏眼科国际论坛”、“海峡两岸白内障及角膜病高峰论坛”、“华东白内障与角膜病高峰论坛”、“海西角膜论坛”“长三角地区高峰论坛”“近视防控论坛”等国际国内大型学术交流会议，为眼科专家教授及中青年医师们提供了学术交流的平台。同时，公司积极参与国内外眼科界前沿的学术交流，公司专家团队每年多次受邀国内外眼科学术会议并发表学术成果，包括世界眼科大会、美国视觉与眼科学研究大会、美国眼科学会（AAO）、亚太眼科年会（APAO）、美国白内障屈光手术年会（ASCRS）、欧洲白内障与屈光外科医师学会年会（ESCRS）、全国眼科年会、中国非公眼科专业委员会学术会议、中国医师协会眼科专业委员会学术会议、中国眼底病论坛、全国角膜暨眼表疾病学术大会、中国眼科学和视觉科学研究大会等一系列国内外大型学术会议。公司专家团队还主编、参编或翻译了多部眼科学界重要学术专著，在国内外眼科界享有广泛的学术影响力。

在临床诊疗与教学培训的协同上,公司持续加大医务人才的培养力度,提高医师诊疗实力并壮大公司眼科人才队伍。公司下属医院与厦门大学、北京大学等院校签订合作协议,进行人才培养、学术共建、临床研究等各项合作。厦门眼科中心作为厦门大学的非隶属附属医院,厦门眼科中心为厦门大学的人才培养基地、临床教学基地和科学研究基地,与厦门大学共同设立了博士后科研工作站并开展了研究生招生计划。厦门大学支持公司的学科建设,开展学术交流,向公司开放其科研和学术资源,促进公司学术水平和医疗技术水平的持续提升;公司作为厦门大学的人才培养基地,为其承担相关专业本科生的临床理论教学、临床实习等临床教学工作,并担任指导研究生工作及相关科学研究工作。同时,公司联合北京大学开展了联合招收和培养博士后研究人员计划,形成工作站和博士后流动站单位的合作机制;同时,公司联合其他各院校设立眼科技术人才培养基地,为院校医学专业学生提供临床教学培训,进一步为公司未来发展做好人才储备。此外,公司推出了一系列人才培养的计划,包括“中国眼科医师明日之星计划”、“中国眼科医师未来精英人才培养计划”,面向全国眼科医生提供科研成果和临床技术交流的平台,并设立“华夏转化医学青年基金”支持眼科医生的培养,为眼科医生打造持续的职业发展道路。

(5) 丰富的医院运营管理经验的管理团队,具有完善的医疗安全与质量控制体系

公司核心管理团队具备丰富的医院运营管理经验,在眼科专科医疗机构领域的运营管理经验平均近 20 年。公司核心管理团队在厦门眼科中心的运营管理中积累了丰富的经验,并实现了厦门眼科中心从区属眼科医院到全国三级甲等眼科专科医院的快速发展,经营规模在全国眼科诊疗领域取得领先地位。在公司开始全国连锁布局扩张的阶段,公司核心管理团队实现了新设医院的快速全国布局,建立了覆盖全国的诊疗服务体系,协助公司成为国内领先的大型民营眼科专科连锁医院之一。

公司高度重视医疗安全与质量控制的管理,制定了一系列医疗质量控制制度和实施体系,使临床诊疗和护理做到科学化、规范化和标准化,在过往连锁扩张过程中得到了不断测试和完善,具备稳定输出优质诊疗服务的能力。公司成立了

集团医疗委员会和院科两级的质控委员会,从制度制定和监督实施上不断完善医疗质量控制体系,持续改进医疗服务质量。在医疗质量控制制度上,公司严格落实《医疗质量管理办法》中的十八项医疗核心制度,并根据实际诊疗过程中的需求制定并完善各临床科室护理规章制度、操作流程等制度规范,比如《学科运营手册》、《手术分级管理制度》、《手术准入制度》、《出院标准体系》、《护理管理体系》等。在临床诊疗规范上,公司参照卫健委颁布的《眼科临床路径》等临床路径指南,并根据实际诊疗过程中的经验制定了《临床诊疗指南》,为各下属医院实施临床诊疗提供了规范的路径指引。在具体监督实施上,公司多管齐下管控、提高医疗服务质量,定期开展医疗、护理质量控制标准的培训,对下属各医院医疗质量管理开展定期的检查指导,同时积极推进医疗质量管理信息化建设,提升医疗质量管理信息化程度,提高管控水平。

与此同时,公司发展过程中形成了标准化的运营模式和管控体系,能够有效地对公司下属医院形成良好的管控,并支撑公司医疗机构网络的进一步扩张。在分院建设和运营上,总部对下属医院形成指导,定期进行业务交流讨论会,共享临床诊疗的前沿技术、运营经验和管理理念。在信息化运营管理上,公司建立统一的信息化服务系统,通过信息化系统建设实现高效化、标准化、规范化的运营管理。在资源优化配置上,总部在资金、人才、设备、采购等方面对下属医院进行统一的管理,实现资源的优化配置。

7、发行人的竞争劣势

受制于资金及融资途径的局限,公司开始全国连锁扩张的时间不长,部分下属医院在当地区域市场进入的时间相对较晚,与当地已有的公立医院相比尚需要一定时间建立市场认知和口碑。同时,公司的连锁网络的覆盖仍有待进一步扩大,在其优势区域内有待进一步深耕布点,有必要继续扩大连锁规模提高市场占有率。由于公司目前的融资渠道主要依靠自身积累资金,单一的融资渠道难以满足公司快速发展的需求,同时制约了公司连锁优势的发挥和规模经济的升级。

三、发行人销售情况和主要客户

(一) 主营业务收入分类情况

报告期内，公司主营业务收入以眼科医疗服务为主，眼科医疗服务按诊疗项目分类的收入情况如下：

单位：万元

项目	2020年1-9月	2019年度	2018年度	2017年度
白内障	43,354.13	71,739.42	71,339.98	51,812.84
屈光	59,071.81	60,376.00	46,042.44	30,186.30
眼底	21,900.33	31,627.09	27,501.88	23,164.03
眼表	10,083.35	16,807.63	16,773.56	13,067.17
斜弱视及小儿眼科	10,719.28	14,879.18	11,185.25	8,490.05
其他	13,653.02	23,549.60	21,984.32	19,482.86
总计	158,781.91	218,978.92	194,827.44	146,203.25

报告期内，公司主营业务收入按地区分类的收入情况如下：

单位：万元

项目	2020年1-9月	2019年度	2018年度	2017年度
华东	133,426.29	180,341.86	161,595.71	128,094.29
华中	13,608.57	17,574.70	15,714.76	10,120.32
华南	12,529.62	16,974.19	11,980.06	5,547.47
西南	14,395.08	16,845.17	13,342.81	7,676.36
华北	2,247.74	9,277.78	8,714.74	7,198.83
西北	1,933.85	2,179.71	1,745.86	639.29
总计	178,141.14	243,193.41	213,093.94	159,276.57

(二) 医疗服务业务量

报告期内，公司的主要运营数据如下：

项目	2020年1-9月	2019年度	2018年度	2017年度
门诊量(人次)	997,235	1,582,290	1,434,474	1,197,687
出院人次(人次)	98,093	168,839	186,564	133,206
手术量(眼)	184,483	259,760	263,640	194,447

其中,手术量按诊疗项目拆分的情况如下:

单位:眼

项目	2020年1-9月	2019年度	2018年度	2017年度
白内障	62,805	106,927	126,294	87,821
屈光	66,215	69,552	54,968	39,091
眼底	16,798	22,365	19,991	17,505
眼表	26,109	40,412	43,113	31,629
斜弱视及小儿眼科	4,788	7,022	5,449	4,486
其他	7,768	13,482	13,825	13,915
总计	184,483	259,760	263,640	194,447

(三) 报告期内向前五大客户销售的情况

报告期内,公司主营业务收入前五大客户的销售金额及占比情况如下:

期间	序号	姓名	金额(万元)	占主营业务收入比重%
2020年1-9月	1	邵**	11.07	0.0062
	2	陈**	10.69	0.0060
	3	Zhou **	10.62	0.0060
	4	杨**	9.77	0.0055
	5	黄**	9.72	0.0055
		合计		51.87
2019年度	1	徐**	15.81	0.0065
	2	黄**	13.42	0.0055
	3	林**	13.38	0.0055
	4	张**	13.18	0.0054
	5	郑**	12.85	0.0053
		合计		68.64

期间	序号	姓名	金额(万元)	占主营业务收入比重%
2018 年度	1	杨**	14.64	0.0069
	2	周**	13.05	0.0061
	3	苏**	11.91	0.0056
	4	林**	11.19	0.0053
	5	陈**	10.22	0.0048
	合计			61.01
2017 年度	1	廖**	15.07	0.0095
	2	郑**	14.45	0.0091
	3	张**	11.92	0.0075
	4	尤**	10.56	0.0066
	5	马**	10.40	0.0065
	合计			62.40

注：《中华人民共和国侵权责任法》第六十二条规定：医疗机构及其医务人员应当对患者的隐私保密。泄露患者隐私或者未经患者同意公开其病历资料，造成患者损害的，应当承担侵权责任。《中华人民共和国执业医师法》第二十二条规定：医师在执业活动中履行下列义务：……（三）关心、爱护、尊重患者，保护患者的隐私……《医疗机构病历管理规定》第六条规定：医疗机构及其医务人员应当严格保护患者隐私，禁止以非医疗、教学、研究目的泄露患者的病历资料。根据上述法律及法规的规定，医疗机构及其医务人员具有为患者保护其隐私的法定责任。因此，报告期前五大个人客户采用了代称的方式。

报告期内公司主营业务收入前五大客户销售金额占总收入的比例极小，公司不存在对前五大客户的依赖。公司控股股东、实际控制人、董事、监事、高级管理人员及其关系密切的家庭成员与以上主要客户不存在关联关系。公司不存在前五大客户是公司报告期内前员工、前关联方、前股东、公司实际控制人的密切家庭成员等可能导致利益倾斜的情形。

（四）重点监控合理用药药品销售情况

2019年6月，国家卫健委及国家中医药局联合发布了《关于印发第一批国家重点监控合理用药药品目录（化药及生物制品）的通知》（国卫办医函〔2019〕558号），形成了第一批国家重点监控合理用药药品目录（化药及生物制品）（以下简称“重点监控合理用药药品目录”），涉及20种化药及生物制品。报告期

内，公司存在所销售的药品属于重点监控合理用药药品目录的情况，具体如下：

单位：万元

序号	药品通用名	2020年1-9月 销售金额	2019年 销售金额	2018年 销售金额	2017年 销售金额
1	小牛血清去蛋白 提取物	386.61	625.48	383.01	195.75
2	鼠神经生长因子	73.84	137.52	117.23	137.50
3	丹参川穹嗪	2.42	7.51	8.44	22.56
4	神经节苷脂	5.00	6.57	15.95	15.74
5	胸腺五肽	-	-	-	0.23
	合计	467.87	777.09	524.62	371.79

上述属于重点监控合理用药药品目录的药品销售及定价模式与其他药品不存在显著差异，不存在国家强制定价的情况。重点监控合理用药药品目录的出台的目的是重点监控目录内药品的临床应用，要求对纳入目录中的药品制订用药指南或技术规范，明确规定临床应用的条件和原则；对已有相关用药指南或指导原则的，要严格按照指南或原则执行。同时，对纳入目录中的全部药品开展处方审核和处方点评，保证合理用药。

因此，在该政策出台后，医疗机构及医生将被严格把控开具目录中药品的处方及临床使用，**上述重点监控合理用药药品的使用情况将在公立医院绩效考核等工作中使用**。2019年8月，国家医保局对《国家基本医疗保险、工伤保险和生育保险药品目录》进行了增减，调出临床价值不高、滥用明显等药物，包括第一批国家重点监控合理用药药品目录中的20个药品。2020年7月，卫健委对《关于严控辅助用药，推进科学用药的建议》进行了回复，针对关于将辅助用药从医保目录和基本药物目录剔除的建议，表示将会同相关部门进行认真研究，酌情制订相关政策。

报告期内，上述属于重点监控合理用药药品目录的药品销售金额合计为371.79万元、524.62万元、777.09万元及467.87万元，占报告期当期主营业务收入的比例为0.23%、0.25%、0.32%及0.26%。属于重点监控合理用药药品目录的药品销售金额及占比均较小，**且重点监控合理用药药品管理主要针对公立医院施行，因此预计将不会对公司业务及业绩构成重大不利影响。**

四、发行人采购情况及主要供应商

(一) 原材料和能源供应情况

1、原材料供应情况

公司的原材料主要包括医疗设备、医疗耗材、药品以及配镜材料等。报告期内，公司主要原材料的采购情况如下：

单位：万元

项目	2020年1-9月	2019年度	2018年度	2017年度
医疗设备	6,167.31	14,866.16	12,129.62	17,424.27
耗材	30,649.54	35,975.50	31,164.79	20,500.43
药品	13,605.55	19,871.07	18,097.13	14,071.55
配镜材料	6,008.44	6,835.82	5,660.97	3,208.99
总计	56,430.85	77,548.54	67,052.51	55,205.24

2、能源供应情况

本公司所需的主要能源为电力和水，报告期内，公司能源的采购情况如下：

(1) 电费

项目	2020年1-9月	2019年度	2018年度	2017年度
用量(KWh)	20,501,148.10	31,294,397.58	25,074,434.32	19,816,560.79
金额(万元)	1,420.67	2,319.79	2,015.95	1,669.88
平均价格(元/KWh)	0.69	0.74	0.80	0.84

(2) 水费

项目	2020年1-9月	2019年度	2018年度	2017年度
用量(m ³)	293,285.24	432,440.87	376,806.27	337,516.98
金额(万元)	118.28	185.49	167.08	136.69
平均价格(元/m ³)	4.03	4.29	4.43	4.05

(二) 主要原材料和能源的价格变动趋势

对于医疗设备和配镜材料，公司与供应商参考市场价格的基础上协商确定；对于耗材及药品公司与供应商以集中采购价格、市场价格为基础协商确定交易价格。报告期内，公司采购的主要医疗设备、医疗耗材、药品、配镜材料价格波动不大，因采购规模扩大而略有下降。

公司生产经营所需能源主要为水电，由各下属医院当地相关部门配套供应，报告期内供应稳定。报告期内，公司电费价格略有下降，主要原因为国家降低一般工商业电价及增值税税率下调，2020年一季度新冠疫情期间部分地区推出了电费优惠政策；水费价格相对比较稳定。报告期内能源费用占公司营业成本的比重较小，对公司的经营影响较小。

(三) 报告期内向前五大供应商采购的情况

报告期内，公司前五大供应商的采购金额及占比情况如下：

期间	序号	名称	金额(万元)	占当期采购比重(%)
2020年 1-9月	1	国药控股股份有限公司	13,667.32	22.12
	2	上海乐悦光学设备有限公司及其 关联公司	3,757.46	6.08
	3	上海医药集团股份有限公司	3,021.92	4.89
	4	爱尔康(中国)眼科产品有限公司	2,744.64	4.44
	5	鹭燕医药股份有限公司	2,352.32	3.81
	合计			25,543.66
2019年度	1	国药控股股份有限公司	14,205.41	16.17
	2	爱尔康(中国)眼科产品有限公司	5,575.43	6.35
	3	上海医药集团股份有限公司	4,228.42	4.81
	4	卡尔蔡司(上海)管理有限公司	3,551.46	4.04
	5	上海乐悦光学设备有限公司及其 关联公司	3,321.31	3.78
	合计			30,882.02
2018年度	1	国药控股股份有限公司	11,271.95	12.47
	2	爱尔康(中国)眼科产品有限公司	4,323.38	4.78
	3	上海医药集团股份有限公司	3,838.52	4.25
	4	卡尔蔡司(上海)管理有限公司	3,569.40	3.95

期间	序号	名称	金额(万元)	占当期采购比重(%)
	5	鹭燕医药股份有限公司	2,207.76	2.44
		合计	25,211.00	27.90
2017 年度	1	国药控股股份有限公司	6,522.99	9.17
	2	卡尔蔡司(上海)管理有限公司	5,809.17	8.17
	3	华塘大昌商业(上海)有限公司	3,964.11	5.57
	4	上海医药集团股份有限公司	2,848.19	4.01
	5	鹭燕医药股份有限公司	1,828.42	2.57
			合计	20,972.88

注 1: 华塘大昌商业(上海)有限公司的曾用名为大昌华嘉商业(中国)有限公司。

注 2: 受同一实际控制人控制的供应商合并计算其采购额。其中:

(1) 国药控股股份有限公司包括国药控股股份有限公司、国药集团(天津)医疗器械有限公司、国药控股福建有限公司、国药集团厦门医疗器械有限公司、国药控股徐州有限公司、国药集团药业股份有限公司、国药控股福州有限公司、国药控股深圳健民有限公司、国药控股北京有限公司、国药控股扬州有限公司、国药控股厦门有限公司、国药乐仁堂衡水医药有限公司、国药控股甘肃有限公司、国药控股宁德有限公司、国药控股湖南有限公司、国药控股河南股份有限公司、国药控股北京天星普信生物医药有限公司、国药控股北京华鸿有限公司、国药控股南平新力量有限公司、国药控股南通有限公司、福建国药器械有限公司、国药控股岳阳分公司、国药控股永州有限公司、国药控股深圳延风有限公司、国药控股北京有限公司药品分公司、国药控股泉州有限公司、国药控股宜昌有限公司、国药控股东虹医药(上海)有限公司、国药控股淮南有限公司、国药控股赣州有限公司、国药控股无锡有限公司、国药控股莆田有限公司、国药控股三明有限公司、国药控股常州医药物流中心有限公司、国药控股台州有限公司、国药控股安徽有限公司、国药控股四川医药股份有限公司、陕西国药器械有限公司、国药控股温州有限公司、国药集团一致药业股份有限公司、国药控股烟台有限公司、三明国药器械有限公司、国药控股龙岩有限公司、国药控股安徽省医药有限公司、国药控股东莞有限公司、国药控股漳州有限公司、国药控股广西有限公司、国药控股陕西有限公司、国药控股菏泽有限公司、国药控股常州有限公司、国药控股青岛有限公司、国药控股贵州医疗供应链服务有限公司、国药控股佛山有限公司、国药控股广州有限公司、国药控股昊阳绵阳药业有限公司、国药控股湖北有限公司、国药控股重庆泰民医药有限公司、国药控股鲁南有限公司、国药控股聊城有限公司、国药控股丽水有限公司。

(2) 上海医药集团股份有限公司包括上药控股有限公司、上药集团常州药业股份有限公司、北京上药爱心伟业医药有限公司、上药控股镇江有限公司、上药控股徐州股份有限公司、台州上药医药有限公司、上药控股山东有限公司烟台分公司、上药控股青岛有限公司、上药控股东莞有限公司、上药控股山东有限公司、上药控股江苏股份有限公司、上药控股广东有限公司、上海医药物流中心有限公司、上药江苏宏康医药有限公司、上药控股宁波医药股份有限公司生物制品分公司、上海医药分销控股有限公司、上药科园信海陕西医药有限公司、上药控股(临沂)有限公司、上药控股深圳有限公司、上药康德乐(四川)医药有限公司、上药控股宁波医药股份有限公司、上药康德乐(湖北)医药有限公司、上药康德乐合丹(深圳)医药有限公司、上药康德乐(重庆)医药有限公司、上药康德乐(浙江)医药有限公司、上

药康德乐（北京）医药有限公司、上药康德乐（温州）医药有限公司。

（3）鹭燕医药股份有限公司包括鹭燕医药股份有限公司、福州鹭燕医药有限公司、宁德鹭燕医药有限公司、泉州鹭燕医药有限公司、厦门鹭燕医疗器械有限公司、南平鹭燕医药有限公司、莆田鹭燕医药有限公司、三明鹭燕医药有限公司、龙岩新鹭燕医药有限公司、漳州鹭燕医药有限公司、福建鹭燕医疗器械有限公司、抚州鹭燕医药有限公司、鹭燕（福建）药业股份有限公司、厦门鹭燕海峡两岸药材贸易有限公司。

（4）上海乐悦光学设备有限公司及其关联公司包括上海乐悦光学设备有限公司、上海聚晶商贸有限公司、上海毓谭贸易中心（有限合伙）。

报告期内，公司不存在向单个供应商的采购比例超过总额 50% 或严重依赖少数供应商的情况。公司控股股东、实际控制人、董事、监事、高级管理人员及其关系密切的家庭成员与上述主要供应商不存在关联关系。公司不存在前五大供应商及其控股股东、实际控制人是公司报告期内前员工、前关联方、前股东、公司实际控制人的密切家庭成员等可能导致利益倾斜的情形。

1、报告期各期前五大供应商基本情况

报告期内，公司前五大供应商具体情况如下：

(1) 2020 年 1-9 月前五大供应商基本情况

序号	名称	成立时间	合作时间	注册资本	股权结构	实际控制人	采购内容	业务获取方式	是否为贸易商	是否与公司存在关联关系或存在其他利益安排
1	国药控股股份有限公司	2003.01.08	报告期前至今	312,065.62 万人民币	中国医药集团有限公司 6.64%；国药产业投资有限公司 50.36%；公众股东 43%	中国医药集团有限公司	药品	商务洽谈	是	否
2	上海乐悦光学设备有限公司及其关联公司	2014.11.05	报告期前至今	1,000.00 万人民币	李荣 35%；方远久 35%；潘捷 30%	未知	人工晶体	商务洽谈	是	否
3	上海医药集团股份有限公司	1994.01.18	报告期前至今	284,208.93 万人民币	香港中央结算（代理人）有限公司 29.22%；上海医药（集团）有限公司 25.21%；其他股东 45.57%	上海市国资委	药品	商务洽谈	是	否
4	爱尔康（中国）眼科产品有限公司	1990.10.17	报告期前至今	6,000 万美元	爱尔康公司 100%	未知	设备、人工晶体、耗材	商务洽谈	否	否
5	鹭燕医药股份有限公司	2008.09.03	报告期前至今	38,851.67 万人民币	厦门麦迪肯科技有限公司 35.34%；厦门铭源红桥高科创业投资有限合伙企业（有限合伙） 1.51%；其他股东 63.15%	吴金祥	药品	商务洽谈	是	否

注：上海乐悦光学设备有限公司及其关联公司成立时间、合作时间、注册资本、股权结构、实际控制人等信息为上海乐悦光学设备有限公司的相关信息

(2) 2019 年度前五大供应商基本情况

序号	名称	成立时间	合作时间	注册资本	股权结构	实际控制人	采购内容	业务获取方式	是否为贸易商	是否与公司存在关联关系或存在其他利益安排
1	国药控股股份有限公司	2003.01.08	报告期前至今	312,065.62 万人民币	中国医药集团有限公司 6.64%；国药产业投资有限公司 50.36%；公众股东 43%	中国医药集团有限公司	药品	商务洽谈	是	否
2	爱尔康（中国）眼科产品有限公司	1990.10.17	报告期前至今	6,000 万美元	爱尔康公司 100%	未知	设备、人工晶体、耗材	商务洽谈	否	否
3	上海医药集团股份有限公司	1994.01.18	报告期前至今	284,208.93 万人民币	香港中央结算（代理人）有限公司 29.22%；上海医药（集团）有限公司 25.21%；其他股东 45.57%	上海市国资委	药品	商务洽谈	是	否
4	卡尔蔡司（上海）管理有限公司	1999.12.22	报告期前至今	200 万美元	蔡司远东有限公司（香港）	未知	设备	商务洽谈	否	否
5	上海乐悦光学设备有限公司及其关联公司	2014.11.05	报告期前至今	1,000.00 万人民币	李荣 35%；方远久 35%；潘捷 30%	未知	人工晶体	商务洽谈	是	否

注：上海乐悦光学设备有限公司及其关联公司成立时间、合作时间、注册资本、股权结构、实际控制人等信息为上海乐悦光学设备有限公司的相关信息

(3) 2018 年度前五大供应商基本情况

序号	名称	成立时间	合作时间	注册资本	股权结构	实际控制人	采购内容	业务获取方式	是否为贸易商	是否与公司存在关联关系或存在其他利益安排
1	国药控股股份有限公司	2003.01.08	报告期前至今	312,065.62 万人民币	中国医药集团有限公司 6.64%；国药产业投资有限公司 50.36%；公众股东 43%	中国医药集团有限公司	药品	商务洽谈	是	否
2	爱尔康（中国）眼科产品有限公司	1990.10.17	报告期前至今	6,000 万美元	爱尔康公司 100%	未知	设备、人工晶体、耗材	商务洽谈	否	否
3	上海医药集团股份有限公司	1994.01.18	报告期前至今	284,208.93 万人民币	香港中央结算（代理人）有限公司 29.22%；上海医药（集团）有限公司 25.21%；其他股东 45.57%	上海市国资委	药品	商务洽谈	是	否
4	卡尔蔡司（上海）管理有限公司	1999.12.22	报告期前至今	200 万美元	蔡司远东有限公司（香港）	未知	设备	商务洽谈	否	否
5	鹭燕医药股份有限公司	2008.09.03	报告期前至今	38,851.67 万人民币	厦门麦迪肯科技有限公司 35.34%；厦门铭源红桥高科创业投资有限合伙企业（有限	吴金祥	药品	商务洽谈	是	否

序号	名称	成立时间	合作时间	注册资本	股权结构	实际控制人	采购内容	业务获取方式	是否为贸易商	是否与公司存在关联关系或存在其他利益安排
					合伙) 1.51%; 其他股东 63.15%					

(4) 2017 年度前五大供应商基本情况

序号	名称	成立时间	合作时间	注册资本	股权结构	实际控制人	采购内容	业务获取方式	是否为贸易商	是否与公司存在关联关系或存在其他利益安排
1	国药控股股份有限公司	2003.01.08	报告期前至今	312,065.62 万人民币	中国医药集团有限公司 6.64%; 国药产业投资有限公司 50.36%; 公众股东 43%	中国医药集团有限公司	药品	商务洽谈	是	否
2	卡尔蔡司（上海）管理有限公司	1999.12.22	报告期前至今	200.00 万美元	蔡司远东有限公司（香港）	未知	设备	商务洽谈	否	否
3	华塘大昌商业（上海）有限公司	2006.11.02	报告期前至今	1,680.00 万美元	华塘大昌控股香港有限公司 100%	未知	人工晶体、耗材	商务洽谈	是	否
4	上海医药集团股份有限公司	1994.01.18	报告期前至今	284,208.93 万人民币	香港中央结算（代理人）有限公司 29.22%; 上海医药（集团）有限公司 25.21%; 其他股东	上海市国资委	药品	商务洽谈	是	否

序号	名称	成立时间	合作时间	注册资本	股权结构	实际控制人	采购内容	业务获取方式	是否为贸易商	是否与公司存在关联关系或存在其他利益安排
					45.57%					
5	鹭燕医药股份有限公司	2008.09.03	报告期前至今	38,851.67 万人民币	厦门麦迪肯科技有限公司 35.34%；厦门铭源红桥高科创业投资有限合伙企业（有限合伙）1.51%；其他股东 63.15%	吴金祥	药品	商务洽谈	是	否

（5）公司各期前五大供应商中贸易商情况

报告期内，公司各期前五大供应商中均存在贸易商。其中，国药控股股份有限公司、上海医药集团股份有限公司及鹭燕医药股份有限公司均系国内大型医药贸易商，公司主要向其采购各类医用药品。此外，华塘大昌商业（上海）有限公司系爱尔康（中国）眼科产品有限公司贸易商，公司主要向其采购人工晶体等眼科医疗耗材。上海乐悦光学设备有限公司及其关联公司系 STAAR Surgical Company 贸易商，公司主要向其采购 ICL 晶体等眼科医疗耗材。报告期内，公司与华塘大昌商业（上海）有限公司及上海乐悦光学设备有限公司及其关联公司的交易情况详见本招股说明书“第六节 业务和技术”之“（三）报告期内向前五大供应商采购的情况”之“2、报告期内前五大供应商变动的原因及合理性”。

2、报告期内前五大供应商变动的的原因及合理性

报告期内，公司各期前五大供应商主要变动原因具体如下：

1) 2018 年度前五大供应商新增爱尔康（中国）眼科产品有限公司系 2018 年前公司向华塘大昌商业（上海）有限公司购买其代理销售的爱尔康（中国）眼科产品有限公司产品，2018 年后经双方协商一致，公司转而直接向爱尔康（中国）眼科产品有限公司直接购买产品所致。公司向华塘大昌商业（上海）有限公司采购的主要产品在转为向爱尔康（中国）眼科产品有限公司直接采购后，同类产品采购价格不存在较大差异。

2) 2019 年度前五大供应商新增上海乐悦光学设备有限公司及其关联公司系公司报告期内重点发展 ICL 人工晶体业务，向上海乐悦光学设备有限公司及其关联公司采购相关产品数量持续增长所致。

① 与上海乐悦光学设备有限公司及其关联公司的合作历程、合作背景

公司长期致力于发展全面的眼科医疗业务诊疗能力，为客户提供全方位的优质服务，因此积极顺应行业及市场趋势，及时引进具有国际先进水平的眼科诊疗设备和技术，持续、及时地为患者提供领先的诊疗技术和优质的诊疗服务。在此背景下，公司紧跟屈光手术前沿技术发展，引进 ICL 屈光手术（有晶体眼后房型人工晶体植入术），进一步丰富屈光项目手术类型。ICL 人工晶体系开展 ICL 屈光手术所需的主要材料，而 STAAR Surgical Company（以下简称“STAAR 公司”）为国内 ICL 人工晶体的主要供应商。

根据公开资料¹，STAAR 公司成立于 1982 年，长期致力于眼科手术耗材的生产及销售，主要产品包括 ICL 及 IOL 晶体。截至 2019 年末，STAAR 公司产品已销往 75 个国家，2019 年度营业收入达 1.5 亿美元。STAAR 公司是目前国内重要的可植入式人工晶体供应商，其 ICL 人工晶体产品是唯一一种同时经过美国 FDA 和中国 CFDA 批准上市销售的后房型人工晶体，与 STAAR 公司保持长期业务合作的境内眼科医院除公司以外亦包括爱尔眼科、普瑞眼科、新视界眼科等。针对中国地区销售，STAAR 公司已授权兰胜供应链管理（上海）有限公司

¹ 上市公司定期报告、公开资讯

为其 ICL 人工晶体产品的销售代理商。

为进一步拓展 STAAR 公司 ICL 晶体在国内市场的销售，兰胜供应链管理（上海）有限公司于 2015 年 1 月起陆续授权上海乐悦光学设备有限公司及其关联公司为其的经销商及售后服务商，公司亦主要向其采购 ICL 晶体用于 ICL 屈光手术。

② 向上海乐悦光学设备有限公司及其关联公司采购情况

报告期内，公司向上海乐悦光学设备有限公司及其关联公司主要采购 ICL 晶体及 TICL 晶体，前述产品的采购数量及采购金额已申请豁免披露。

报告期内，公司向上海乐悦光学设备有限公司及其关联公司采购 ICL 晶体及 TICL 晶体的终端厂商为 STAAR 公司。

③ 向上海乐悦光学设备有限公司及其关联公司采购价格的公允性

报告期内，公司向上海乐悦光学设备有限公司及其关联公司采购主要产品平均采购单价与向其他供应商采购同类产品的平均采购单价已申请豁免披露。

报告期内，公司 ICL 晶体采购主要通过上海乐悦光学设备有限公司及其关联公司进行。截至本招股说明书签署日，公司 ICL 晶体采购已不再通过其他独立第三方进行。

整体而言，公司向上海乐悦光学设备有限公司及其关联公司采购主要产品平均采购单价与向其他独立第三方供应商采购同类产品的平均采购单价对比差异具有合理性，故前述采购价格具有公允性。

④ 与上海乐悦光学设备有限公司及其关联公司的关联关系

公司控股股东、实际控制人、董事、监事、高级管理人员及其关系密切的家庭成员与上海乐悦光学设备有限公司及其关联公司不存在关联关系。

除上述变动外，报告期内公司前五大供应商基本保持稳定，未发生重大变动。

（四）主要医疗设备、耗材、药品、配镜材料采购情况

1、主要医疗设备采购情况

(1) 报告期各期采购额前五大医疗设备采购情况

1) 2020年1-9月, 公司采购额前五大医疗设备采购情况

单位: 万元

序号	项目	采购数量(台)	采购总额	采购单价
1	飞秒激光角膜屈光治疗机	3	1,805.31	601.77
2	飞秒激光辅助白内障治疗仪	2	418.14	209.07
3	眼科光学相干断层扫描手术显微镜	1	267.75	267.75
4	飞秒激光白内障手术系统	1	238.94	238.94
5	准分子激光角膜屈光治疗机	1	216.81	216.81
合计		-	2,946.95	-

2) 2019年度, 公司采购额前五大医疗设备采购情况

单位: 万元

序号	项目	采购数量(台)	采购总额	采购单价
1	飞秒激光角膜屈光治疗机	4	2,183.78	545.95
2	准分子激光角膜屈光治疗机	11	2,050.32	186.39
3	激光扫描检眼镜	17	1,012.33	59.55
4	飞秒激光治疗仪	5	953.31	190.66
5	光学相干断层扫描仪	10	483.02	48.30
合计		-	6,682.77	-

3) 2018年度, 公司采购额前五大医疗设备采购情况

单位: 万元

序号	项目	采购数量(台)	采购总额	采购单价
1	飞秒激光角膜屈光治疗机	4	2,153.85	538.46
2	准分子激光角膜屈光治疗机	5	989.32	197.86
3	玻切超乳一体机	9	640.00	71.11
4	光学相干断层扫描仪	10	404.75	40.48
5	激光扫描检眼镜	6	373.00	62.17
合计		-	4,560.91	-

4) 2017 年度，公司采购额前五大医疗设备采购情况

单位：万元

序号	项目	采购数量(台)	采购总额	采购单价
1	飞秒激光角膜屈光治疗机	6	2,901.71	483.62
2	准分子激光角膜屈光治疗机	9	1,886.54	209.62
3	手术显微镜	18	994.00	55.22
4	飞秒激光治疗仪	4	778.67	194.67
5	玻切超乳一体机	10	582.00	58.20
合计		-	7,142.92	-

(2) 报告期各期采购额前五大医疗设备采购价格及数量的波动分析及公允性分析

单位：万元

项目	2020年1-9月		2019年度		2018年度		2017年度	
	数量（台）	单价	数量（台）	单价	数量（台）	单价	数量（台）	单价
飞秒激光角膜屈光治疗机	3	601.77	4	545.95	4	538.46	6	483.62
准分子激光角膜屈光治疗机	1	216.81	11	186.39	5	197.86	9	209.62
手术显微镜	不适用	不适用	不适用	不适用	不适用	不适用	18	55.22
飞秒激光治疗仪	不适用	不适用	5	190.66	不适用	不适用	4	194.67
玻切超乳一体机	不适用	不适用	不适用	不适用	9	71.11	10	58.20
光学相干断层扫描仪	不适用	不适用	10	48.30	10	40.48	不适用	不适用
激光扫描检眼镜	不适用	不适用	17	59.55	6	62.17	不适用	不适用
眼科光学相干断层扫描手术显微镜	1	267.75	不适用	不适用	不适用	不适用	不适用	不适用
飞秒激光辅助白内障治疗仪	2	209.07	不适用	不适用	不适用	不适用	不适用	不适用
飞秒激光白内障手术系统	1	238.94	不适用	不适用	不适用	不适用	不适用	不适用

由上表可知，公司报告期内医疗设备采购的采购数量及采购价格不存在较大的波动，且上述采购价格均系公司与供应商经商业洽谈，按商业实质并结合行业惯例确定，交易价格具有合理性。

2、主要耗材采购情况

(1) 报告期各期采购额前五大耗材采购情况

1) 2020年1-9月，公司采购额前五大耗材采购情况

单位：元

序号	项目	采购数量(件)	采购总额	采购单价
1	屈光手术耗材	56,221	108,641,306.73	1,932.40
2	人工晶体-普通	66,227	73,147,167.00	1,104.49
3	人工晶体-高端	7,421	49,195,597.57	6,629.24
4	检验试剂	1,175,166	10,147,914.18	8.64
5	飞秒超乳患者接口	1,011	2,846,600.00	2,815.63
合计		-	243,978,585.48	-

2) 2019年度，公司采购额前五大耗材采购情况

单位：元

序号	项目	采购数量(件)	采购总额	采购单价
1	人工晶体-普通	103,942	99,802,797.02	960.18
2	屈光手术耗材	44,389	93,519,325.78	2,106.81
3	人工晶体-高端	7,782	51,743,521.66	6,649.13
4	检验试剂	1,682,646	15,057,469.13	8.95
5	23G前后联合玻切包	1,122	4,907,533.80	4,373.92
合计		-	265,030,647.39	-

3) 2018年度，公司采购额前五大耗材采购情况

单位：元

序号	项目	采购数量(件)	采购总额	采购单价
1	人工晶体-普通	128,509	94,027,818.65	731.68
2	屈光手术耗材	34,589	72,158,269.65	2,086.16
3	人工晶体-高端	5,541	40,436,579.16	7,297.70
4	检验试剂	1,916,457	13,611,058.95	7.10
5	飞秒超乳患者接口	1,410	5,265,000.00	3,734.04
合计		-	225,498,726.41	-

4) 2017 年度, 公司采购额前五大耗材采购情况

单位: 元

序号	项目	采购数量(件)	采购总额	采购单价
1	人工晶体-普通	86,105	63,665,885.55	739.40
2	屈光手术耗材	19,489	41,294,208.02	2,118.85
3	人工晶体-高端	3,672	26,816,712.95	7,303.03
4	检验试剂	1,475,371	9,652,963.65	6.54
5	飞秒超乳患者接口	1,150	4,305,000.00	3,743.48
合计		-	145,734,770.17	-

(2) 报告期各期采购额前五大耗材采购价格及数量的波动分析及公允性分析

单位：元

项目	2020年1-9月		2019年度		2018年度		2017年度	
	数量（台）	单价	数量（台）	单价	数量（台）	单价	数量（台）	单价
人工晶体-普通	66,227	1,104.49	103,942	960.18	128,509	731.68	86,105	739.40
屈光手术耗材	56,221	1,932.40	44,389	2,106.81	34,589	2,086.16	19,489	2,118.85
人工晶体-高端	7,421	6,629.24	7,782	6,649.13	5,541	7,297.70	3,672	7,303.03
检验试剂	1,175,166	8.64	1,682,646	8.95	1,916,457	7.10	1,475,371	6.54
飞秒超乳患者接口	1,011	2,815.63	不适用	不适用	1,410	3,734.04	1,150	3,743.48
23G 前后联合玻切包	不适用	不适用	1,122	4,373.92	不适用	不适用	不适用	不适用

报告期内，公司主要耗材采购的采购数量及采购价格的波动具有合理性，且上述采购价格均系公司与供应商经商业洽谈，按商业实质并结合行业惯例确定，交易价格具有合理性。

3、主要药品采购情况

(1) 报告期各期采购额前五大药品采购情况

1) 2020年1-9月，公司采购额前五大药品采购情况

单位：元

序号	项目	采购数量(支)	采购总额	采购单价
1	康柏西普眼用注射液	3,358	13,935,081.95	4,149.82
2	雷珠单抗注射液	2,554	9,958,091.05	3,899.02
3	阿柏西普眼内注射溶液	2,271	9,247,575.00	4,072.03
4	玻璃酸钠滴眼液(爱丽)	195,439	6,630,370.85	33.93
5	玻璃酸钠滴眼液(海露)	89,499	5,334,867.94	59.61
合计		-	45,105,986.79	-

2) 2019年度，公司采购额前五大药品采购情况

单位：元

序号	项目	采购数量(支)	采购总额	采购单价
1	康柏西普眼用注射液	4,129	22,522,487.41	5,454.71
2	雷珠单抗注射液	2,468	13,937,169.97	5,647.15
3	阿柏西普眼内注射溶液	1,373	8,002,800.00	5,828.70
4	玻璃酸钠滴眼液(爱丽)	324,376	9,802,721.90	30.22
5	他克莫司滴眼液	5,921	4,611,918.07	778.91
合计		-	58,877,097.35	-

3) 2018年度，公司采购额前五大药品采购情况

单位：元

序号	项目	采购数量(支)	采购总额	采购单价
1	康柏西普眼用注射液	3,677	19,880,825.00	5,406.81
2	雷珠单抗注射液	2,434	13,912,054.66	5,715.72
3	玻璃酸钠滴眼液(爱丽)	301,708	10,336,137.34	34.26
4	他克莫司滴眼液	4,095	3,203,672.17	782.34
5	聚乙烯醇滴眼液	84,008	3,032,137.04	36.09
合计		-	50,364,826.21	-

4) 2017 年度，公司采购额前五大药品采购情况

单位：元

序号	项目	采购数量(支)	采购总额	采购单价
1	康柏西普眼用注射液	2,625	15,385,068.20	5,860.98
2	雷珠单抗注射液	1,783	11,686,944.49	6,554.65
3	玻璃酸钠滴眼液(爱丽)	196,593	6,549,323.73	33.31
4	聚乙烯醇滴眼液	85,836	3,454,869.39	40.25
5	他克莫司滴眼液	4,204	3,230,084.53	768.34
合计		-	40,306,290.34	-

(2) 报告期各期采购额前五大药品采购价格及数量的波动分析及公允性分析

单位：元

项目	2020年1-9月		2019年度		2018年度		2017年度	
	数量（支）	单价	数量（支）	单价	数量（支）	单价	数量（支）	单价
玻璃酸钠滴眼液(爱丽)	195,439	33.93	324,376	30.22	301,708	34.26	196,593	33.31
康柏西普眼用注射液	3,358	4,149.82	4,129	5,454.71	3,677	5,406.81	2,625	5,860.98
雷珠单抗注射液	2,554	3,899.02	2,468	5,647.15	2,434	5,715.72	1,783	6,554.65
他克莫司滴眼液	不适用	不适用	5,921	778.91	4,095	782.34	4,204	768.34
聚乙烯醇滴眼液	不适用	不适用	不适用	不适用	84,008	36.09	85,836	40.25
阿柏西普眼内注射溶液	2,271	4,072.03	1,373	5,828.70	不适用	不适用	不适用	不适用
玻璃酸钠滴眼液(海露)	89,499	59.61	不适用	不适用	不适用	不适用	不适用	不适用

2020年1-9月，公司主要药品采购单价存在一定程度的下降，主要系国家药品控费政策的进一步深化落实所致。综上，公司报告期内主要药品采购的采购数量及采购价格的波动具有合理性，且上述采购价格均系公司与供应商经商业洽谈，按商业实质并结合行业惯例确定，交易价格具有合理性。

4、主要配镜材料采购情况

(1) 报告期各期采购额前五大配镜材料采购情况

1) 2020年1-9月，公司采购额前五大配镜材料采购情况

单位：元

序号	项目	采购数量(件)	采购总额	采购单价
1	硬性隐形眼镜(CRT)	1,720	6,460,226.55	3,757.04
2	镜片(蔡司)	12,926	6,140,365.93	475.06
2.1	蔡司-普通	11,833	5,072,483.63	428.67
2.2	蔡司-高端	1,093	1,067,882.30	977.47
3	镜片(豪雅)	20,682	4,963,313.58	239.98
4	硬性隐形眼镜(露晰得)	1,572	4,201,778.76	2,672.89
5	硬性隐形眼镜(亨泰)	1,435	3,597,666.37	2,507.96
合计		-	25,363,351.19	-

注：隐形眼镜及镜片产品单位为“副”，护理液产品单位为“盒”

2) 2019年度，公司采购额前五大配镜材料采购情况

单位：元

序号	项目	采购数量(件)	采购总额	采购单价
1	镜片(蔡司)	15,912	6,808,036.65	427.84
1.1	蔡司-普通	14,973	5,797,078.36	387.16
1.2	蔡司-高端	939	1,010,958.29	1,076.63
2	硬性隐形眼镜(CRT)	1,659	6,131,061.95	3,694.52
3	硬性隐形眼镜(露晰得)	2,150	5,714,314.16	2,657.20
4	镜片(豪雅)	29,620	4,901,712.83	165.48
5	硬性隐形眼镜(亨泰)	1,832	4,254,058.41	2,322.08
合计		-	27,475,200.42	-

注：隐形眼镜及镜片产品单位为“副”

3) 2018年度，公司采购额前五大配镜材料采购情况

单位：元

序号	项目	采购数量(件)	采购总额	采购单价
----	----	---------	------	------

序号	项目	采购数量(件)	采购总额	采购单价
1	硬性隐形眼镜(露晰得)	1,668	4,256,357.76	2,551.01
2	镜片(蔡司)	8,889	3,736,692.24	420.35
2.1	蔡司—普通	8,423	3,219,605.17	382.22
2.2	蔡司-高端	466	517,087.07	1,109.63
3	硬性隐形眼镜(亨泰)	1,776	3,611,594.83	2,033.56
4	镜片(豪雅)	25,785	3,114,855.20	120.80
5	硬性隐形眼镜(CRT)	639	2,164,051.72	3,383.97
合计		-	16,883,551.75	-

注：隐形眼镜及镜片产品单位为“副”

4) 2017 年度，公司采购额前五大配镜材料采购情况

单位：元

序号	项目	采购数量(件)	采购总额	采购单价
1	硬性隐形眼镜(亨泰)	1,333	2,458,740.17	1,843.82
2	镜片(豪雅)	21,303	2,454,988.74	115.24
3	镜片(蔡司)	4,912	1,970,164.30	401.05
3.1	蔡司-普通	4,713	1,710,386.09	362.91
3.2	蔡司-高端	199	259,778.21	1,302.15
4	硬性隐形眼镜(露晰得)	803	1,897,564.10	2,363.09
5	护理液(博士顿)	44,089	1,523,387.61	34.55
合计		-	8,594,458.82	-

注：隐形眼镜及镜片产品单位为“副”，护理液产品单位为“盒”

(2) 报告期各期采购额前五大配镜材料采购价格及数量的波动分析及公允性分析

单位：元

项目	2020年1-9月		2019年度		2018年度		2017年度	
	数量（件）	单价	数量（件）	单价	数量（件）	单价	数量（件）	单价
镜片（蔡司）	12,926	475.06	15,912	427.84	8,889	420.35	4,912	401.05
蔡司-普通	11,833	428.67	14,973	387.16	8,423	382.22	4,713	362.91
蔡司-高端	1,093	977.47	939	1,076.63	466	1,109.63	199	1,302.15
镜片（豪雅）	20,682	239.98	29,620	165.48	25,785	120.80	21,303	115.24
硬性隐形眼镜（CRT）	1,720	3,757.04	1,659	3,694.52	639	3,383.97	不适用	不适用
硬性隐形眼镜（露晰得）	1,572	2,672.89	2,150	2,657.20	1,668	2,551.01	803	2,363.09
硬性隐形眼镜（亨泰）	1,435	2,507.96	1,832	2,322.08	1,776	2,033.56	1,333	1,843.82
护理液（博士顿）	不适用	不适用	不适用	不适用	不适用	不适用	44,089	34.55

注：隐形眼镜及镜片产品单位为“副”，护理液产品单位为“盒”

报告期内，公司报告期内主要配镜材料采购的采购数量及采购价格的波动具有合理性，且上述采购价格均系公司与供应商经商业洽谈，按商业实质并结合行业惯例确定，交易价格具有合理性。

5、采购价格的公允性

由于公司提供的眼科医疗服务因患者个体情况及诊疗需求的差异而具有较高的定制化属性，因此所需的医疗设备、耗材、药品等多具有型号复杂、规格多、品种多、数量大等特点。公司在选择供应商时通常会进行统一沟通，根据供应商的资质标准并结合价格综合选定供应商。公司与主要供应商之间均建立了长期的合作关系，报告期内向主要供应商的采购价格系结合行业惯例、历史采购价格、市场供需、采购规模等因素与供应商协商确定，符合公司的实际情况，具有合理性和公允性。

同时，公司亦已建立了一套完善的供应商开发与管理、供应商询价、比价的采购内控制度，保障采购价格的合理性及公允性。根据公司《内控手册》相关规定，采购员针对公司计划采购的产品与供应商洽谈确定价格后需将采购价格提交审核：若采购价格上涨异动，则需由医院总经理、集团采购部负责人、集团财务管理部负责人、集团分管领导对比价单进行审核，确认采购价格上涨符合事实依据、预算要求；若采购价格下降异动，则需由由医院总经理、集团采购部负责人审核。整体而言，公司的采购相关内控制度亦有效保证了其向主要供应商的采购价格系基于市场化原则确定，与市场价格不存在重大差异，具有合理性和公允性。

（五）特定材料和专用设备采购情况

公司为打造覆盖眼科八大亚专科及眼视光专科的眼科全科诊疗服务体系并保证其在复杂眼科疾病诊疗领域具备坚实的诊疗能力，其在开展眼科医疗、配镜等业务的过程中涉及部分特定材料及专用设备，具体情况如下：

1、眼科医疗业务

报告期内，公司主要眼科医疗业务所用主要特定材料及其主要合作供应商情况如下：

专业组	项目	主要供应商
白内障	人工晶体	爱尔康（中国）眼科产品有限公司、北京博士伦眼睛护理产品有限公司、眼力健(上海)医疗器械贸易有限公司
屈光	全飞秒负压环	卡尔蔡司（上海）管理有限公司
	飞秒包、病人接口组件	德仪林医疗器械（上海）有限公司、眼力健(上海)医疗器械贸易有限公司
	准分子气体	卡尔蔡司（上海）管理有限公司、上海明望医疗器械有限公司、

专业组	项目	主要供应商
		爱尔康（中国）眼科产品有限公司
	ICL 人工晶体	上海乐悦光学设备有限公司及其关联公司
眼底	玻切包、玻切头	爱尔康（中国）眼科产品有限公司、北京博士伦眼睛护理产品有限公司、北京高视远望科技有限责任公司
	硅油、重水	北京博士伦眼睛护理产品有限公司、卡尔蔡司（上海）管理有限公司、北京高视远望科技有限责任公司
眼表	干眼相关耗材	广州达美康医疗器械有限公司、深圳市科裕康医疗器械有限公司、眼力健(上海)医疗器械贸易有限公司
其他	青光眼引流阀、引流钉	爱尔康（中国）眼科产品有限公司、北京和邦思特科技发展有限公司
	折叠式人工玻璃体球囊	卫视博（广州）贸易有限公司
	义眼台	北京市意华健科贸有限责任公司

报告期内，公司主要眼科医疗业务所用主要专用设备及其主要合作供应商情况如下：

专业组	项目	主要供应商
白内障	超乳机	爱尔康（中国）眼科产品有限公司、北京博士伦眼睛护理产品有限公司、眼力健(上海)医疗器械贸易有限公司
屈光	全飞秒	卡尔蔡司（上海）管理有限公司
	半飞秒	德仪林医疗器械（上海）有限公司、眼力健(上海)医疗器械贸易有限公司
	准分子	卡尔蔡司（上海）管理有限公司、上海明望医疗器械有限公司、爱尔康（中国）眼科产品有限公司
眼底	玻切超乳一体机	爱尔康（中国）眼科产品有限公司、北京博士伦眼睛护理产品有限公司、北京高视远望科技有限责任公司
眼表	眼表综合分析仪	广州达美康医疗器械有限公司、深圳市科裕康医疗器械有限公司
斜弱视及小儿眼科	同视机	长春市光电仪器有限公司
其他	鼻内窥	北京凡星光电医疗设备股份有限公司
	眼眶动力系统	北京嘉联诚业医疗器械销售有限公司

2、配镜业务

报告期内，公司配镜业务所用主要特定材料情况如下：

项目	主要供应商
镜片--蔡司、依视路、豪雅等品牌	福州凯宏眼镜有限公司、 厦门福伦达贸易有限公司、 上海嘉榕贸易有限公司
硬性角膜接触镜--露晰得、亨泰、PARAGON CRT等品牌	上海有康医疗器械有限公司、 厦门南鹏光学有限公司、斯塔瑞（青岛）眼视力 科技有限公司
护理液--Menicon 品牌	新疆大成中和医疗设备有限公司
镜框--暴龙品牌	厦门业展光学有限公司

报告期内，公司配镜业务所用主要专用设备情况如下：

项目	主要供应商
磨边机	杭州悠品视觉科技有限公司、 上海展鑫优视医疗设备有限公司
综合验光仪	上海展鑫优视医疗设备有限公司、 奥腾思格玛（中国）集团有限公司
电脑验光仪	上海展鑫优视医疗设备有限公司、 奥腾思格玛（中国）集团有限公司、 北京富迪时代科技有限公司
眼压计	上海展鑫优视医疗设备有限公司、 奥腾思格玛（中国）集团有限公司、 德仪林医疗器械（上海）有限公司

3、药店业务

报告期内，公司药店业务销售商品均系常规药品，且药店业务属于非核心业务，收入占比较低，不存在特定材料和专用设备。

如上分析，报告期内，公司主要特定材料和专用设备均有两家及以上合作供应商，不存在对单一供应商的依赖。公司主要特定材料及专用设备亦不属于稀缺产品或存在缺乏采购渠道的情形。公司少数特定材料和专用设备向单个供应商采购主要系出于采购质量、价格及便利性等因素考虑，并非因其属于稀缺产品或缺乏采购渠道，前述向单个供应商采购的情形具有必要性及合理性，且符合行业惯例。

综上，公司主要原材料已与多家供应商建立了合作关系，对单个或少数供应商不存在依赖。针对少数特定材料及专用设备向单一供应商采购的情形，公司的相关安排具有商业合理性，且由于相关产品不属于稀缺产品或明显缺乏采购渠道，公司存在随时根据

采购需求及市场环境调整供应商的可行性，故该等向单一供应商采购的情形不构成对单个或少数供应商的依赖。

（六）采购返利情况

1、报告期内采购返利的标准、频次

报告期内，公司供应商为了维护产品市场价格体系的稳定并充分调动客户采购的积极性，通常会通过赠品的形式对公司进行奖励。其中，供应商对公司的主要返利政策如下：

返利类型	返利标准	返利频次
采购设备返利	采购设备（主要为屈光专用设备），随采购合同附赠耗材或小型设备	合同执行完成后发出赠品
采购耗材返利	在完成一定采购金额/数量的前提下，按照采购数量*返利比例进行赠品返利	主要为季度返利

2、报告期各期获取采购返利的类型、金额

公司取得的采购返利的类型主要为以购买量为基础的赠品返利。公司在采购协议中与供应商约定不同采购量下可取得的赠品规格、数量。在采购数量达到协议约定标准后，供应商将赠品发送至公司。报告期内，公司取得的赠品返利的公允价值较低，占采购总额比例较小，具体情况如下：

单位：万元

项目	2020年1-9月	2019年度	2018年度	2017年度
赠品公允价值	1,169.16	1,254.47	2,248.08	2,751.10
原材料采购总额	56,430.85	77,548.54	67,052.51	55,205.24
占比	2.07%	1.62%	3.35%	4.98%

报告期内，公司存在采购返利的主要供应商的返利金额如下：

单位：万元

供应商	2020年1-9月	2019年度	2018年度	2017年度
卡尔蔡司（上海）管理有限公司	721.26	538.67	1,342.07	497.24
眼力健(上海)医疗器械贸易有限公司	51.00	147.04	-	145.49
国药集团（天津）医疗器械有限公司	233.25	131.14	46.35	4.98
爱博诺德（北京）科技发展有限公司	47.18	96.10	259.22	123.07
华塘大昌商业（上海）有限公司	-	-	166.56	1,301.17

供应商	2020年1-9月	2019年度	2018年度	2017年度
合计	1,052.70	912.96	1,814.19	2,071.95

(1) 华塘大昌商业（上海）有限公司

2018年及以前，公司主要向华塘大昌商业（上海）有限公司采购爱尔康旗下的眼科医疗耗材。2018年，公司来源于华塘大昌商业（上海）有限公司的采购返利金额同比呈大幅下降趋势主要系公司与其约定逐步用直接价格折让替代赠品返利所致。2018年起，经双方协商一致，公司转而直接向爱尔康（中国）眼科产品有限公司直接购买相关产品，故2018年后公司来源于华塘大昌商业（上海）有限公司的采购返利金额为0。公司在转为直接向爱尔康（中国）眼科产品有限公司采购相关产品后继续沿用以直接价格折让为主的定价策略。

(2) 卡尔蔡司（上海）管理有限公司及眼力健(上海)医疗器械贸易有限公司

报告期内，公司主要向卡尔蔡司（上海）管理有限公司及眼力健(上海)医疗器械贸易有限公司采购屈光设备。通常情况下，供应商在设备到货后的一段时间内给付公司一定数量的全飞秒负压环等产品作为赠品返利，故各期返利金额随公司相关设备的采购金额波动，且一定程度受到公司实际收到赠品返利时间的影响。

(3) 国药集团（天津）医疗器械有限公司

报告期内，公司主要向国药集团（天津）医疗器械有限公司采购屈光业务耗材。通常情况下，供应商以购买量为基础给付赠品返利，故随着公司屈光业务量的增长，返利金额随着相关耗材采购量的增长而呈上升趋势。

(4) 爱博诺德（北京）科技发展有限公司

报告期内，公司主要向爱博诺德（北京）科技发展有限公司采购普通白内障手术所用的人工晶体等耗材。随着公司个性化中高端白内障手术的增加及普通白内障手术量的减少，返利金额随着相关耗材采购量的减少而呈下降趋势。

3、报告期内采购返利赠品公允价值逐年下降的原因及合理性

报告期内，采购返利赠品公允价值整体呈下降趋势系公司与供应商定价模式变化所致，考虑到赠品难以直观体现采购成本的控制成果，以及赠品数量难以计算在全年采购

量内从而与供应商进行商务谈判等原因，公司与供应商经协商一致后调整采购定价政策，逐步用直接的价格折让替代赠品返利，因此导致报告期内采购返利赠品公允价值整体呈下降趋势，具有合理性。

4、采购返利的会计处理方式，相关会计处理是否符合《企业会计准则》的规定

公司在符合采购返利政策并实际收到赠品后，根据赠品的同类采购价值计入存货，同时记载备抵科目存货进销差价；在存货被领用时，根据其中赠品领用比例，结转存货进销差价，并冲减营业成本，会计处理符合《企业会计准则》的相关规定。

公司与供应商有关赠品返利标准的约定不一，涉及商品较多，且存在一定的给付条件，公司在实际收到赠品前无法准确确定赠品型号、数量及具体收取的时间，故出于谨慎性考虑，公司在实际收到赠品时进行会计处理。公司各期取得的赠品金额占采购额比例较低且呈下降趋势，公司按照赠品的消耗比例冲减营业成本，能够真实、客观、谨慎地反应公司的财务状况以及经营成果。

同行业可比公司未披露针对采购返利的会计处理，故无法进行比较。

综上所述，公司出于谨慎性的考虑，在实际收到赠品时进行会计处理，随赠品耗用情况冲减当期营业成本，符合《企业会计准则》的规定。

五、发行人与业务相关的主要固定资产及无形资产情况

（一）固定资产

1、固定资产整体情况

公司固定资产包括房屋及建筑物、医疗设备、运输设备、办公设备。截至 2020 年 9 月 30 日，公司固定资产的具体情况如下：

单位：万元

项目	账面原值	累计折旧	减值准备	账面价值	成新率（%）
房屋及建筑物	34,699.60	2,262.99	-	32,436.61	93.48
医疗设备	87,574.29	46,805.94	-	40,768.35	46.55
运输设备	5,119.50	3,351.37	-	1,768.13	34.54
办公设备	9,075.51	5,528.19	-	3,547.32	39.09
合计	136,468.90	57,948.48	-	78,520.42	57.54

注：成新率=账面价值/账面原值，下同。

2、自有房产

截至本招股说明书签署日，公司拥有 10 处自有房屋，均已取得房屋所有权证书，其总面积为 117,608.12 平方米，具体情况如下：

序号	所有权人	房屋产权证号	座落	用途	面积（m ² ）
1	毕节阳明	毕节市房权证七星关区字第 2015006670 号	毕节市七星关区文峰路	住宅	108.20
2	毕节阳明	毕房权证毕市字第 0012434 号	毕节市麻园路义利房地产开发公司商住楼 2 幢 6 层	住宅	100.29
3	毕节阳明	毕节市房权证七星关区字第 2015005404 号	毕节市七星关区麻园东园小区	住宅	90.94
4	资管公司	闽（2020）厦门市不动产权第 0041890 号	湖里区五通西路 999 号	医疗卫生	16,393.08
5	资管公司	闽（2020）厦门市不动产权第 0041892 号	湖里区五通西路 997 号	医疗卫生	9,335.23
6	资管公司	闽（2020）厦门市不动产权第 0041893 号	湖里区五通西路 995 号二期地下室	停车及设备用房、医院辅助用房	29,750.70
7	资管公司	闽（2020）厦门市不动产权第 0041894 号	湖里区五通西路 995 号	停车及设备用房	10,434.43
8	资管公司	闽（2020）厦门市不动产权第 0041897 号	湖里区五通西路 993 号	配镜中心、梯间	2,064.84
9	资管公司	闽（2020）厦门市不动产权第 0041899 号	湖里区五通西路 991 号	医疗卫生	2,198.50
10	资管公司	闽（2020）厦门市不动产权第 0041900 号	湖里区五通西路 989 号	电梯机房、康复治疗及其配套用房、梯间、眼科医疗	47,131.91

3、医疗设备

截至 2020 年 9 月 30 日，公司拥有的主要医疗设备情况如下：

单位：万元

序号	设备名称	数量（台）	原值	账面价值	成新率（%）
1	手术设备	822	46,240.10	22,628.49	48.94
2	检查设备	2,028	23,822.93	10,452.49	43.88
3	其他设备	343	2,413.72	1,192.08	49.39
合计		3,193	72,476.75	34,273.06	47.29

（二）无形资产

1、土地使用权

截至本招股说明书签署日，公司及其控股子公司拥有 1 宗土地使用权，具体情况如下：

序号	所有权人	土地使用证号	位置	规划用途	权利性质	面积（m ² ）	使用年限
1	资管公司	闽（2020）厦门市不动产权第 0041890 号等	湖里区五通西路	医卫慈善用地（眼科医院）	限制性转让	33,689.54	2009.02.17-2059.02.16

该项土地系公司通过限制性出让方式取得。2009 年 2 月 17 日，厦门眼科中心（民非）与厦门市国土资源与房产管理局、厦门市土地开发总公司签订《厦门市国有建设用地使用权出让合同》（合同编号：35020020090217CX02（限制性出让）），建设项目的行业要求为医疗卫生业，该宗地即为“五缘湾土地”。此后相关各方分别于 2012 年 7 月 20 日、2013 年 1 月 30 日、2016 年 4 月 21 日、2020 年 5 月 7 日、2020 年 6 月 30 日签署了《出让合同书之补充合同 1》、《出让合同书之补充合同 2》、《出让合同书之补充合同 3》、《出让合同书之补充合同 4》、《出让合同书之补充合同 5》。

2020 年 7 月，资管公司就五缘湾土地、房产取得了不动产权证书，该等不动产权证书情况详见本招股说明书之“第六节 业务和技术”之“五、发行人与业务相关的主要固定资产及无形资产情况”之“（一）固定资产”之“2、自有房产”。

该项土地上的房产系公司及其下属子公司的主要经营场所之一，用于公司及其厦门地区部分子公司办公经营使用，以及厦门眼科中心五缘院区开展营利性眼科医院。

五缘湾土地系资管公司通过限制性出让方式取得，该项土地相关出让合同及其补充合同约定的土地用途为“医卫慈善用地（眼科医院）”，项目行业要求为“医疗卫生业”。五缘湾土地不动产权证证载土地用途为“医卫慈善用地（眼科医院）”。厦门眼科中心租赁使用的资管公司五缘湾房产位于湖里区五通西路 989 号，该项房产的证载用途为“电梯机房、康复治疗及其配套用房、梯间、眼科医疗”。

“医卫慈善用地”系《土地利用现状分类》（GB/T21010-2007）中“08 公共管理与公共服务用地”项下的土地用途分类，具体用途编号为“084”，是指用于医疗保健、卫生防疫、急救康复、医检药检、福利救助等的用地。根据《出让合同之补充合同 3》，原《出

让合同》项下的地块项目由非营利性变更为营利性，受让人需于 2016 年 6 月 12 日之前补交土地出让金合计 25,329,300 元。就上述土地出让金 25,329,300 元，公司已经实际补交。据此，厦门眼科中心租赁五缘湾房产用于开展营利性眼科医院符合出让合同及补充合同的约定，与五缘湾土地、房产不动产权证证载土地、房产用途相符。

根据厦门市自然资源和规划局于 2020 年 8 月 3 日出具的《关于厦门大学附属厦门眼科中心有限公司和厦门眼科中心资产管理有限责任公司建设用地相关情况的复函》，厦门眼科中心和资管公司取得相关建设用地使用权的程序合法合规，标的宗地不存在土地闲置的情形，标的宗地上的建设项目已竣工验收，未发现存在违反出让合同及其补充合同约定的情形。自 2017 年 1 月 1 日至今，厦门眼科中心和资管公司没有因该宗地违反土地法律法规和规章规定而受到其行政处罚。

综上，厦门眼科中心使用五缘湾土地开展营利性眼科医院不违反相关法律法规，不会构成本次发行的法律障碍。

根据上述土地的登记状态，上述土地使用权的终止日期为 2059 年 2 月 16 日，且目前并未设定抵押，公司合法取得该土地，可以长期合法使用该土地，不会对公司持续生产经营构成重大不利影响。

2、商标

截至 2020 年 9 月 30 日，公司及其控股子公司拥有 20 项注册商标，具体情况如下：

序号	商标名称	商标注册人	注册号	类别	注册时间	有效期	取得方式
1		华夏眼科	21732736	第 5 类	2018.02.07	2028.02.06	原始取得
2		华夏眼科	21732737	第 5、7、9、10、35 类	2017.12.14	2027.12.13	原始取得
3		华夏眼科	21732738	第 7、14、35 类	2017.12.14	2027.12.13	原始取得
4		华夏眼科	4756553 ^{注1}	第 9 类	2008.04.21	2028.04.20	受让取得 (续展)
5		华夏眼科	4756554 ^{注2}	第 44 类	2009.01.28	2029.01.27	受让取得 (续展)
6		华夏眼科	30964466	第 5 类	2019.02.28	2029.02.27	原始取得

序号	商标名称	商标注册人	注册号	类别	注册时间	有效期	取得方式
7		华夏眼科	34021924	第 41 类	2019.07.07	2029.07.06	原始取得
8		华夏眼科	34021923	第 42 类	2019.09.07	2029.09.06	原始取得
9	 华夏眼科医院集团股份有限公司	华夏眼科	34021933	第 5 类	2019.11.21	2029.11.20	原始取得
10	 HUAXIA EYE HOSPITAL GROUP	华夏眼科	34021926	第 42 类	2019.11.14	2029.11.13	原始取得
11	 HUAXIA EYE HOSPITAL GROUP	华夏眼科	34021925	第 44 类	2019.12.07	2029.12.06	原始取得
12		华夏眼科	34021922	第 41 类	2019.10.14	2029.10.13	原始取得
13		上海和平	3591462 ^{注3}	第 44 类	2005.07.28	2025.07.27	原始取得 (续展)
14	谱瑞广化	常州谱瑞	16059701	第 44 类	2016.04.14	2026.04.13	原始取得
15	华眼司睛	华夏视光	37766718	第 9 类	2019.12.14	2029.12.13	原始取得
16	司慕年华	华夏视光	37749113	第 9 类	2019.12.14	2029.12.13	原始取得
17	 HUAXIA VISION CENTER	华夏眼科	37938214	第 9 类	2020.05.28	2030.05.27	原始取得
18	 HUAXIA VISION CENTER	华夏眼科	37922139	第 9 类	2020.05.21	2030.05.20	原始取得
19	 HUAXIA EYE VISION CENTER	华夏眼科	37912445	第 9 类	2020.05.07	2030.05.06	原始取得
20	焕目	福建眼界	42445942	第 10 类	2020.08.14	2030.08.13	原始取得

注 1：原商标注册人为公司下属全资子公司厦门眼科中心。为方便商标的使用和管理，厦门眼科中心于 2017 年 3 月将其转让给公司。

注 2：原商标注册人为公司下属全资子公司厦门眼科中心。为方便商标的使用和管理，厦门眼科中心于 2017 年 3 月将其转让给公司。

注 3：该商标系公司控股子公司上海和平出于经营活动的需要独立申请注册。

3、专利

截至 2020 年 9 月 30 日，公司及其控股子公司拥有 53 项专利，具体情况如下：

序号	专利权人	类别	专利名称	专利号	申请日	有效期限	取得方式
1	华夏眼科	实用新型	一种新型角膜内皮细胞计数仪	201920060735.1	2019.01.15	2019.01.15-2029.01.14	原始取得
2	华夏眼科	实用新型	一种电脑验光仪的显示屏调节机构	201920043674.8	2019.01.11	2019.01.11-2029.01.10	原始取得
3	华夏眼科	实用新型	一种飞秒激光屈光治疗仪	201920323063.9	2019.03.14	2019.03.14-2029.03.13	原始取得
4	华夏眼科	实用新型	一种圆规式眼皮撑开清洗机构	201920337730.9	2019.03.18	2019.03.18-2029.03.17	原始取得
5	华夏眼科	实用新型	一种眼底照相机的照相机构	201920060856.6	2019.01.15	2019.01.15-2029.01.14	原始取得
6	华夏眼科	实用新型	一种眼视光学专用灯灯壳	201920841244.0	2019.06.05	2019.06.05-2029.06.04	原始取得
7	华夏眼科	实用新型	一种折叠式眼镜架	201920839961.X	2019.06.05	2019.06.05-2029.06.04	原始取得
8	华夏眼科	实用新型	一种控制台可调节的眼底照相机	201920053760.7	2019.01.14	2019.01.14-2029.01.13	原始取得
9	华夏眼科	实用新型	一种便捷式眼压计的显示机构	201920043589.1	2019.01.11	2019.01.11-2029.01.10	原始取得
10	华夏眼科	实用新型	一种方便固定的准分子激光角膜屈光治疗机	201920053757.5	2019.01.14	2019.01.14-2029.01.13	原始取得
11	华夏眼科	实用新型	一种使用方便的准分子激光角膜屈光治疗机	201920053606.X	2019.01.14	2019.01.14-2029.01.13	原始取得
12	华夏眼科	实用新型	一种老年白内障电磁红外护理仪	2019208225656	2019.06.03	2019.06.03-2029.06.02	原始取得
13	华夏眼科	实用新型	一种白内障手术辅助器	2019208059389	2019.05.30	2019.05.30-2029.05.29	原始取得
14	华夏眼科	实用新型	一种白内障手术中角膜冲洗装置	2019208092777	2019.05.31	2019.05.31-2029.05.30	原始取得
15	华夏眼科	实用新型	一种小儿斜视辅助矫正装置	201920822068.6	2019.06.03	2019.06.03-2029.06.02	原始取得

序号	专利权人	类别	专利名称	专利号	申请日	有效期限	取得方式
16	华夏眼科	实用新型	一种新型眼镜盒	201920822188.6	2019.06.03	2019.06.03-2029.06.02	原始取得
17	华夏眼科	实用新型	一种临床可视光治疗用灯罩	201920822198.X	2019.06.03	2019.06.03-2029.06.02	原始取得
18	华夏眼科	实用新型	一种白内障检测裂隙灯	201920808636.7	2019.05.30	2019.05.30-2029.05.29	原始取得
19	华夏眼科	实用新型	一种多功能眼科治疗辅助装置	2019214526881	2019.09.03	2019.09.03-2029.09.02	原始取得
20	华夏眼科	实用新型	一种多用便携式眼科检查装置	201921412301X	2019.08.28	2019.08.28-2029.28.27	原始取得
21	华夏眼科	实用新型	一种利于眼底病术后视网膜复位的俯卧桌	201920822070.3	2019.06.03	2019.06.03-2029.06.02	原始取得
22	华夏眼科	实用新型	一种方便拆装的眼镜架	201920808841.3	2019.05.31	2019.05.31-2029.05.30	原始取得
23	华夏眼科	实用新型	一种组装树脂眼镜架	201920840719.4	2019.06.05	2019.06.05-2029.06.04	原始取得
24	华夏眼科	实用新型	一种眼科用药水存放盒	201920836149.1	2019.06.04	2019.06.04-2029.06.03	原始取得
25	华夏眼科	实用新型	一种眼视光学专用灯	201920836956.3	2019.06.04	2019.06.04-2029.06.03	原始取得
26	华夏眼科	实用新型	一种三柄式角膜缝合镊	201920323014.5	2019.03.14	2019.03.14-2029.03.13	原始取得
27	华夏眼科	实用新型	一种可体外控制防止瘢痕粘连的青光眼引流器	201920323015.X	2019.03.14	2019.03.14-2029.03.13	原始取得
28	厦门眼科中心	实用新型	眼内灌注管的改进结构	201821905248.2	2018.11.19	2018.11.19-2028.11.18	原始取得
29	厦门眼科中心	实用新型	用于眼科晶状体半脱位手术囊袋灌注器	201821482181.6	2018.09.11	2018.09.11-2028.09.10	原始取得
30	厦门眼科中心	实用新型	巩膜固定型人工晶体	201821447881.1	2018.09.05	2018.09.05-2028.09.04	原始取得
31	厦门眼科中心	实用新型	带伞泪小管支架	201820815578.6	2018.05.29	2018.05.29-2028.05.28	原始取得
32	厦门眼科中心	实用新型	一种血管分离刀	201820044740.9	2018.01.11	2018.01.11-2028.01.10	原始取得
33	厦门眼科中心	实用新型	一种血管镊	201820047710.3	2018.01.11	2018.01.11-2028.01.10	原始取得
34	厦门眼科中心	实用新型	眼用稀土磁棒的改良结构	201621001967.2	2016.08.31	2016.08.31-2026.08.30	原始取得

序号	专利权人	类别	专利名称	专利号	申请日	有效期限	取得方式
35	厦门眼科中心	实用新型	可折叠个体化人工虹膜	201621021725.X	2016.08.31	2016.08.31-2026.08.30	原始取得
36	厦门眼科中心	实用新型	带囊袋的人工虹膜	201621023363.8	2016.08.31	2016.08.31-2026.08.30	原始取得
37	厦门眼科中心	实用新型	改良的角膜接触镜固定环	201520034524.2	2015.01.19	2015.01.19-2025.01.18	原始取得
38	厦门眼科中心	实用新型	一种虹膜镊	201320103945.7	2013.03.07	2013.03.07-2023.03.06	原始取得
39	厦门眼科中心	实用新型	一种眼球定位刻度环	201320103982.8	2013.03.07	2013.03.07-2023.03.06	原始取得
40	厦门眼科中心	发明专利	一种角膜缘组织的保存方法	201210220833.X	2012.06.29	2012.06.29-2032.06.29	原始取得
41	厦门眼科中心	实用新型	一种角膜供体材料贮存器	201220311222.1	2012.06.29	2012.06.29-2022.06.28	原始取得
42	厦门眼科中心	实用新型	一种综合眼药瓶架	201120194808.X	2011.06.10	2011.06.10-2021.06.09	原始取得
43	厦门眼科中心	实用新型	一种新型挡眼板	201120194816.4	2011.06.10	2011.06.10-2021.06.09	原始取得
44	厦门眼科中心	实用新型	眼内荧光圈套匙	201822086285.1	2018.12.12	2018.12.12-2028.12.11	原始取得
45	厦门眼科中心	实用新型	用于眼科手术的尖端带线褥式缝合针	201920080026.X	2019.01.17	2019.01.17-2029.01.16	原始取得
46	厦门眼科中心	实用新型	眼科术前准备集液袋	2019217585044	2019.10.18	2019.10.18-2029.10.17	原始取得
47	郑州华夏	实用新型	一种干眼症穴位理疗仪	201821269294.8	2018.08.08	2018.08.08-2028.08.07	原始取得
48	深圳华夏	实用新型	一种药瓶托盘	201920204002.0	2019.02.15	2019.02.15-2029.02.14	原始取得
49	福建眼界	实用新型	一种新型视力手术面罩	2019215064644	2019.09.11	2019.09.11-2029.09.10	原始取得
50	福建眼界	实用新型	一种定时用药提醒装置	2019215062371	2019.09.11	2019.09.11-2029.09.10	原始取得
51	福建眼界	实用新型	一种医学青少年眼科用眼罩	2019215134172	2019.09.11	2019.09.11-2029.09.10	原始取得
52	福建眼界	实用新型	一种新型儿童视力开睑装置	2019214908405	2019.09.09	2019.09.09-2029.09.08	原始取得
53	福建眼界	实用新型	一种新型儿童视力手术头部固定装置	2019214912896	2019.09.09	2019.09.09-2029.09.08	原始取得

4、域名

截至 2020 年 9 月 30 日，公司及其控股子公司拥有 75 项域名，具体情况如下：

序号	注册人	域名	网站备案/许可证号	注册时间	到期时间
1	华夏眼科	huaxiaeye.com	闽 ICP 备 16014734 号-1	2014.08.28	2023.08.28
2	华夏眼科	huaxiaeye.cn	闽 ICP 备 16014734 号-2	2016.12.01	2021.12.01
3	厦门眼科中心	xiameneye.org.cn	闽 ICP 备 05015051 号-1	1999.02.07	2023.02.04
4	福州眼科	fzykh.com	闽 ICP 备 15006918 号-1	2011.07.20	2023.07.20
5	烟台康爱	ytkeh.com	鲁 ICP 备 16021463 号-1	2013.06.28	2023.06.28
6	泉州华夏	0595eye.com	闽 ICP 备 16017466 号-1	2009.06.19	2022.06.19
7	泉州华夏	eye0595.net	闽 ICP 备 16017466 号-2	2019.10.22	2020.10.22
8	宜昌华夏	ychxeye.com	鄂 ICP 备 06020063 号-1	2015.03.09	2021.03.09
9	宜昌华夏	ychxeye.cn	鄂 ICP 备 06020063 号-2	2015.03.09	2021.03.09
10	宜昌华夏	ymeye.com	鄂 ICP 备 06020063 号-2	2015.03.09	2023.09.12
11	贵阳阳明	gyykh.com	黔 ICP 备 16006621 号-1	2014.03.13	2023.03.13
12	毕节阳明	bjykh.com	黔 ICP 备 16004038 号-1	2014.03.13	2021.03.13
13	南平华夏	npkyh.com	闽 ICP 备 16016173 号-1	2013.12.30	2023.12.30
14	上海和平	hpyk.com	沪 ICP 备 05018489 号-1	2002.09.23	2023.09.23
15	上海和平	hpyk.net	沪 ICP 备 05018489 号-2	2011.03.11	2021.03.20
16	上海和平	hpyk.cn	沪 ICP 备 05018489 号-2	2011.03.11	2021.03.11
17	上海和平	hpykyy.com	沪 ICP 备 05018489 号-3	2018.02.23	2021.02.23
18	上海和平	hpykyy.cn	沪 ICP 备 05018489 号-3	2018.02.23	2021.02.23
19	上海和平	shhpyk.cn	沪 ICP 备 05018489 号-4	2018.11.22	2021.11.22
20	上海和平	shhpyk.com	沪 ICP 备 05018489 号-4	2018.11.22	2021.11.22
21	徐州复兴	xzfykyy.com	苏 ICP 备 16024946 号-1	2016.05.10	2021.05.10
22	徐州复兴	xzykh.com	苏 ICP 备 16024946 号-2	2013.12.16	2020.12.16
23	新沂复兴	xinyieye.com	苏 ICP 备 16037948 号-1	2016.06.24	2021.06.24
24	镇江康复	zjykh.com	苏 ICP 备 16034693 号-1	2013.12.16	2023.12.16
25	青岛华夏	qdhxeye.com	鲁 ICP 备 16020579 号-1	2015.03.12	2023.03.12
26	青岛华夏	qdhxyk.com	鲁 ICP 备 16020579 号-3	2017.06.19	2023.06.19
27	台州耀明	tzwgk.com	浙 ICP 备 16007016 号-1	2009.11.18	2021.11.18
28	菏泽华夏	hzhxyk.com	鲁 ICP 备 16020576 号-1	2015.03.19	2021.03.19
29	成都华夏	cdhxyk.com	蜀 ICP 备 17025276 号-1	2014.12.17	2023.12.17
30	成都华夏	cdhxyk.cn	蜀 ICP 备 17025276 号-2	2018.04.20	2023.04.20

序号	注册人	域名	网站备案/许可证号	注册时间	到期时间
31	郑州视光	sgyk.com	豫 ICP 备 15037090 号-1	2013.04.13	2023.04.13
32	郑州视光	zzsgykyy.com	豫 ICP 备 15037090 号-2	2012.09.18	2023.09.18
33	衡水华夏	tongruieye.com	冀 ICP 备 15026622 号-1	2015.08.08	2023.08.08
34	龙岩华夏	yk0597.com	闽 ICP 备 18002161 号-2	2018.10.10	2023.10.10
35	深圳华夏	huaxiasz.com	粤 ICP 备 16041207 号-1	2015.08.29	2027.08.29
36	深圳华夏	szhxyk.com	粤 ICP 备 16041207 号-2	2019.06.11	2024.06.11
37	佛山华夏	fshxyk.com	粤 ICP 备 16057665 号-1	2016.01.07	2021.01.07
38	佛山华夏	120yanke.com	粤 ICP 备 16057665 号-2	2019.05.08	2021.05.08
39	许昌华夏	xchxyk.com	豫 ICP 备 16023012 号-1	2016.07.07	2022.07.07
40	赣州华夏	gzhxyk.com	赣 ICP 备 16004791 号-1	2015.08.13	2025.08.13
41	郑州华夏	zzhxye.cn	豫 ICP 备 16041111 号-1	2016.12.07	2023.12.07
42	郑州华夏	zzhxye.com	豫 ICP 备 16041111 号-2	2016.12.07	2023.12.07
43	淮南华夏	0554eye.com	皖 ICP 备 16018633 号-1	2016.09.05	2023.09.05
44	三明华夏	smhxeye.com	闽 ICP 备 17002064 号-1	2017.01.16	2022.01.16
45	莆田华夏	pthxyk.com	闽 ICP 备 17013869 号-1	2017.06.02	2023.06.02
46	兰州华夏	0931eye.com	陇 ICP 备 17001804 号-1	2016.08.26	2022.08.26
47	兰州华夏	lzhxeye.com	陇 ICP 备 17001804 号-1	2016.08.26	2022.08.26
48	兰州华夏	lzhxeye.cn	陇 ICP 备 17001804 号-1	2016.08.26	2022.08.26
49	东莞华夏	dghxeye.com	粤 ICP 备 17022279 号-2	2017.02.13	2027.02.13
50	东莞华夏	0769eye.com	粤 ICP 备 17022279 号-3	2017.02.13	2027.02.13
51	荆州华夏	jzhxeye.com	鄂 ICP 备 17008982 号-1	2017.04.10	2023.04.10
52	常州谱瑞	eye0519.com	苏 ICP 备 13057266 号-1	2013.01.16	2021.01.16
53	无锡华夏	wxhxyk.com	苏 ICP 备 17061132 号-1	2017.09.25	2023.09.25
54	西安华夏	xahxyk.com	陕 ICP 备 16019685 号-1	2016.12.12	2021.12.12
55	宁波眼科	nbyzyk.com	浙 ICP 备 16021604 号-1	2014.12.15	2025.12.15
56	杭州华夏	eyehx.com	浙 ICP 备 16024721 号-1	2016.06.15	2021.06.15
57	杭州华夏	eyehx.cn	浙 ICP 备 16024721 号-1	2016.06.15	2021.06.15
58	重庆华夏	cqhxye.cn	渝 ICP 备 17001554 号-1	2016.10.28	2022.10.28
59	重庆华夏	cqhxye.com	渝 ICP 备 17001554 号-2	2016.10.28	2022.10.28
60	临沂华夏	lyhxyk.com	鲁 ICP 备 18001243 号-1	2017.09.25	2023.09.25
61	三台华夏	sthxyk.com	蜀 ICP 备 18004580 号-1	2017.12.28	2023.12.28
62	江油华夏	jyhxyk.com	蜀 ICP 备 18002688 号-1	2017.12.28	2023.12.28
63	温州明乐	wzmlyk.com	浙 ICP 备 18007895 号-1	2016.12.01	2021.12.01

序号	注册人	域名	网站备案/许可证号	注册时间	到期时间
64	漳州华夏	0596eye.com	闽 ICP 备 17030594 号-1	2017.11.11	2023.11.11
65	贵港爱眼	gghxyk.com	桂 ICP 备 18005720 号-1	2018.05.25	2023.05.25
66	贵港爱眼	ggaiyan.com	桂 ICP 备 18005720 号-2	2019.10.25	2022.10.25
67	绵阳华夏	myhxyk.com	蜀 ICP 备 19019735 号-1	2019.05.08	2022.05.08
68	福建眼界	yanketong.com	闽 ICP 备 15017864 号-1	2015.08.10	2026.08.10
69	福建眼界	yanketong.cn	闽 ICP 备 15017864 号-1	2015.08.10	2027.08.10
70	合肥名人	mingreneye.com	皖 ICP 备 20013365 号-2	2013.10.19	2023.10.19
71	合肥名人	hfmryk.com	皖 ICP 备 20013365 号-1	2006.12.22	2023.12.22
72	聊城华夏	lchxyk.com	鲁 ICP 备 20004082 号-1	2020.01.10	2025.01.10
73	济南华视	huashieye.com	鲁 ICP 备 19033760 号-1	2019.05.29	2021.05.29
74	丽水华夏	lshxyk.com	浙 ICP 备 20018939 号-1	2020.05.13	2023.05.13
75	宁德华夏	0593eye.com	闽 ICP 备 17012431 号-1	2017.05.16	2023.05.16

5、软件著作权

截至 2020 年 9 月 30 日，公司及其控股子公司拥有 123 项，具体情况如下：

序号	著作权人	软件名称	登记号	首次发表日期	登记批准日期
1	华夏眼科	华夏眼科门诊病历系统	2019SR1083187	2017.02.21	2019.10.25
2	华夏眼科	大数据开放平台	2019SR0855347	2017.06.01	2019.08.16
3	华夏眼科	临床数据中心平台	2019SR0824953	2017.06.12	2019.08.08
4	华夏眼科	专病精细化管理平台	2019SR0824947	2017.06.12	2019.08.08
5	华夏眼科	专病信息管理平台	2019SR0824939	2018.06.05	2019.08.08
6	华夏眼科	临床数据仓库与挖掘系统	2019SR0824958	2017.06.18	2019.08.08
7	华夏眼科	新生儿视力筛查管理系统	2019SR0818685	2017.06.12	2019.08.07
8	华夏眼科	电子商务网络交易管理软件	2019SR0821025	2018.06.27	2019.08.07
9	华夏眼科	校筛数据分析平台	2019SR0821016	2018.06.15	2019.08.07
10	华夏眼科	全民眼健康信息平台	2019SR0818199	2017.06.22	2019.08.07
11	华夏眼科	异构数据集成接口与交换平台	2019SR0818859	2018.06.02	2019.08.07
12	华夏眼科	眼健康大数据汇聚平台	2019SR0818870	2017.06.02	2019.08.07
13	华夏眼科	护理管理系统	2019SR0818180	2018.06.03	2019.08.07

序号	著作权人	软件名称	登记号	首次发表日期	登记批准日期
14	华夏眼科	区域医疗协同系统	2019SR0820705	2017.06.07	2019.08.07
15	华夏眼科	配镜网络支付结算接口软件	2019SR0821180	2018.06.09	2019.08.07
16	华夏眼科	住院电子病历系统	2019SR0818849	2018.06.09	2019.08.07
17	华夏眼科	区域远程医疗信息系统	2019SR0820710	2018.06.02	2019.08.07
18	华夏眼科	医疗质量管理体系	2019SR0821029	2018.06.26	2019.08.07
19	华夏眼科	分级诊疗系统	2019SR0821173	2017.06.06	2019.08.07
20	华夏眼科	区域云电子病历系统	2019SR0820689	2017.06.09	2019.08.07
21	华夏眼科	医务管理系统	2019SR0817786	2018.06.19	2019.08.07
22	华夏眼科	成本核算管理系统	2019SR0817776	2017.06.26	2019.08.07
23	华夏眼科	医院业务服务组件接口系统	2019SR0821178	2017.06.08	2019.08.07
24	华夏眼科	光学电商行业平台管理软件	2019SR0821131	2018.06.03	2019.08.07
25	华夏眼科	校筛数据采集平台	2019SR0821174	2018.06.09	2019.08.07
26	华夏眼科	眼健康医疗大数据分析平台	2019SR0821032	2017.06.06	2019.08.07
27	华夏眼科	门急诊电子病历系统	2019SR0818443	2017.06.20	2019.08.07
28	华夏眼科	就医结算平台	2019SR0820694	2018.06.20	2019.08.07
29	华夏眼科	网仓储量订单流程管理系统	2019SR0820599	2018.06.18	2019.08.07
30	华夏眼科	集团医院电子健康卡管理平台	2019SR0820700	2017.06.16	2019.08.07
31	华夏眼科	全面预算管理系统	2019SR0818196	2017.06.17	2019.08.07
32	华夏眼科	ETL 数据处理平台	2019SR0812359	2018.06.10	2019.08.06
33	华夏眼科	区域双向转诊管理系统	2019SR0811215	2017.06.05	2019.08.06
34	华夏眼科	数据分析与辅助决策支持系统	2019SR0816213	2017.06.07	2019.08.06
35	华夏眼科	BI 决策支持平台	2019SR0811694	2018.06.12	2019.08.06
36	华夏眼科	科研教学管理系统	2019SR0816217	2018.06.25	2019.08.06
37	华夏眼科	居民眼健康档案管理系统	2019SR0816225	2018.06.28	2019.08.06
38	华夏眼科	华夏眼科统一外联平台	2019SR0812399	2017.06.15	2019.08.06
39	华夏眼科	客户关系 CRM 管理系统	2019SR0811686	2018.06.01	2019.08.06
40	华夏眼科	华夏眼科统一对账平台	2019SR0816228	2017.06.19	2019.08.06
41	华夏眼科	病历数字化管理系统	2019SR0812370	2017.06.05	2019.08.06

序号	著作权人	软件名称	登记号	首次发表日期	登记批准日期
42	华夏眼科	硬镜验配系统	2019SR0450623	2019.02.21	2019.05.10
43	华夏眼科	青少年三级视力健康监测系统	2019SR0312588	2018.11.01	2019.04.09
44	福建眼界	患者用户管理系统	2017SR620369	2015.12.12	2017.11.13
45	福建眼界	电子病历系统	2017SR628182	2017.04.05	2017.11.15
46	福建眼界	医嘱管理系统	2017SR621263	2017.02.16	2017.11.13
47	福建眼界	多方联网会诊系统	2017SR619879	2017.02.14	2017.11.13
48	福建眼界	病例讨论系统	2017SR619996	2017.02.13	2017.11.13
49	福建眼界	预约排队叫号系统	2017SR622196	2015.12.25	2017.11.13
50	福建眼界	网络问诊系统	2017SR621383	2015.12.05	2017.11.13
51	福建眼界	术后咨询系统	2017SR624644	2016.07.25	2017.11.14
52	福建眼界	智能分诊系统	2017SR621935	2016.12.08	2017.11.13
53	福建眼界	眼科通医生平台安卓版软件	2017SR622025	2015.12.02	2017.11.13
54	福建眼界	眼科通患者平台安卓版软件	2017SR624688	2015.12.01	2017.11.14
55	福建眼界	药品商城系统	2017SR621267	2016.12.11	2017.11.13
56	福建眼界	眼科通患者平台 IOS 版软件	2017SR621928	2016.01.03	2017.11.13
57	福建眼界	眼科通医生平台 IOS 版软件	2017SR624871	2016.01.12	2017.11.14
58	福建眼界	市民眼健康档案系统	2017SR622783	2017.07.21	2017.11.14
59	福建眼界	疾病库系统	2017SR624881	2016.12.01	2017.11.14
60	福建眼界	AI 人工智能管理系统	2018SR677437	2017.05.18	2018.08.23
61	福建眼界	分级诊疗系统	2018SR626396	2017.01.25	2018.08.07
62	福建眼界	集成监管系统	2018SR625246	2017.12.27	2018.08.07
63	福建眼界	集成运维管理系统	2018SR626517	2017.10.31	2018.08.07
64	福建眼界	家庭医生签约服务平台	2018SR626504	2018.04.16	2018.08.07
65	福建眼界	科研教学管理系统	2018SR627173	2017.05.17	2018.08.07
66	福建眼界	临床数据中心平台	2018SR626345	2017.05.18	2018.08.07
67	福建眼界	临床知识库系统	2018SR625251	2017.05.18	2018.08.07
68	福建眼界	区域双向转诊系统	2018SR625257	2017.01.11	2018.08.07
69	福建眼界	区域医疗协同系统	2018SR626624	2018.04.18	2018.08.07
70	福建眼界	互联网医院临床数据中心平台	2019SR0922426	2018.08.02	2019.09.04
71	福建眼界	互联网医院异构数据集成接口与交换平台	2019SR0922430	2018.06.20	2019.09.04

序号	著作权人	软件名称	登记号	首次发表日期	登记批准日期
72	福建眼界	互联网医院医务管理系统	2019SR0922213	2018.06.05	2019.09.04
73	福建眼界	互联网医院科研教学管理系统	2019SR0922218	2018.06.20	2019.09.04
74	福建眼界	互联网医院就医结算平台	2019SR0919915	2018.06.08	2019.09.04
75	福建眼界	互联网医院区域双向转诊管理系统	2019SR0931115	2018.08.02	2019.09.06
76	福建眼界	互联网医院分级诊疗系统	2019SR0930655	2018.08.22	2019.09.06
77	福建眼界	互联网医院医院业务服务组件接口系统	2019SR0930646	2018.08.29	2019.09.06
78	福建眼界	互联网医院区域医疗协同系统	2019SR0931071	2018.08.19	2019.09.06
79	福建眼界	互联网医院住院电子病历系统	2019SR0930517	2018.08.01	2019.09.06
80	福建眼界	互联网医院区域云电子病历系统	2019SR0909497	2018.08.15	2019.09.02
81	福建眼界	互联网医院病历数字化管理系统	2019SR0908490	2018.08.08	2019.09.02
82	福建眼界	互联网医院专病精细化管理平台	2019SR0908251	2018.08.19	2019.09.02
83	福建眼界	互联网医院大数据开放平台	2019SR0908256	2018.08.09	2019.09.02
84	福建眼界	互联网医院门急诊电子病历系统	2019SR0902355	2018.08.18	2019.08.30
85	福建眼界	互联网医院眼健康医疗大数据分析平台	2019SR0909542	2018.08.08	2019.09.02
86	福建眼界	互联网医院眼健康大数据汇聚平台	2019SR0909519	2018.08.02	2019.09.02
87	福建眼界	互联网医院新生儿视力筛查管理系统	2019SR0909502	2018.08.07	2019.09.02
88	福建眼界	互联网医院电子健康卡管理平台	2019SR0909516	2018.08.15	2019.09.02
89	福建眼界	互联网医院全民眼健康信息平台	2019SR0909485	2018.08.03	2019.09.02
90	福建眼界	数据交换同步系统	2018SR626363	2018.02.13	2018.08.07
91	福建眼界	数据中心管理系统	2018SR626365	2017.08.22	2018.08.07
92	福建眼界	眼疾病自测系统	2018SR626338	2017.01.18	2018.08.07
93	福建眼界	眼科通统一门户系统	2018SR626268	2017.10.25	2018.08.07
94	福建眼界	医联体信息云平台	2018SR626351	2017.12.26	2018.08.07
95	福建眼界	医疗数据共享与交换平台	2018SR627166	2017.08.17	2018.08.07
96	福建眼界	医疗信息集成平台	2018SR627462	2017.12.19	2018.08.07
97	福建眼界	医院业务服务组件接口系统	2018SR626403	2018.02.22	2018.08.07

序号	著作权人	软件名称	登记号	首次发表日期	登记批准日期
98	福建眼界	移动就医服务平台	2018SR646291	2018.02.13	2018.08.14
99	福建眼界	异构数据集成接口系统	2018SR626409	2017.10.31	2018.08.07
100	福建眼界	用药提醒系统	2018SR626190	2017.03.01	2018.08.07
101	福建眼界	云医院平台	2018SR626548	2017.08.22	2018.08.07
102	福建眼界	智慧医疗微信平台	2018SR626335	2017.10.31	2018.08.07
103	福建眼界	主索引管理系统	2018SR626196	2017.12.26	2018.08.07
104	厦门眼科中心	眼科 PACS 系统	2020SR0299865	2019.07.07	2020.03.31
105	厦门眼科中心	远程眼科筛查系统	2020SR0298550	2019.03.25	2020.03.31
106	厦门眼科中心	眼科云影像平台	2020SR0298556	2019.03.19	2020.03.31
107	厦门眼科中心	眼科动态视力检查程序软件	2020SR0297562	2019.02.18	2020.03.31
108	厦门眼科中心	儿童视力筛查平台	2020SR0299458	2019.03.18	2020.03.31
109	厦门眼科中心	眼内植入晶状体术后视觉质量分析系统	2020SR0298553	2019.08.23	2020.03.31
110	厦门眼科中心	动态视力检查训练系统	2020SR0298523	2019.03.26	2020.03.31
111	厦门眼科中心	华夏眼科青少年近视防控平台	2020SR0299361	2019.03.21	2020.03.31
112	厦门眼科中心	华夏眼科视觉功能分析仪系统	2020SR0297553	2019.03.19	2020.03.31
113	厦门眼科中心	华夏眼科角膜塑形镜系统	2020SR0299364	2019.08.06	2020.03.31
114	厦门眼科中心	华夏眼科全自动生化分析仪系统	2020SR0297556	2019.08.08	2020.03.31
115	厦门眼科中心	青光眼药物治疗的预测及评估软件	2020SR0297640	2019.08.21	2020.03.31
116	厦门眼科中心	眼科激光治疗仪系统	2020SR0297559	2019.07.25	2020.03.31
117	厦门眼科中心	白内障术后并发症预测系统	2020SR0297463	2018.11.06	2020.03.31
118	厦门眼科中心	华夏眼科激光手术消融系统软件	2020SR0297527	2019.07.08	2020.03.31
119	厦门眼科中心	华夏眼科白内障手术系统	2020SR0299367	2018.11.18	2020.03.31
120	厦门眼科中心	眼科门诊电子病历系统	2020SR0299868	2019.08.13	2020.03.31
121	厦门眼科中心	远视矫正效果分析系统	2020SR0298544	2019.03.28	2020.03.31
122	厦门眼科中心	眼底图像白内障分析软件	2020SR0297565	2018.11.23	2020.03.31
123	厦门眼科中心	超广角眼底激光扫描系统	2020SR0297460	2019.07.18	2020.03.31

（三）承租房产

截至本招股说明书签署日，公司及其控股子公司自有和租赁物业总面积为**398,842.38**平方米，其中向第三方合计承租**84**处物业，租赁面积合计**281,234.26**平方米，详见下表：

序号	承租方	出租方	房屋坐落位置	租赁期间	面积 (m ²)	产证用途
1	厦门眼科	厦门市思明区卫生局	厦门市厦禾路 336 号	2016.12.19-2023.12.31	15,000.00	医疗卫生
2	厦门眼科	厦门市思明区行政事业资产管理中心	厦禾路 338 号原思明医院开元部住院楼及门诊一、二层	2013.02.11-2024.01.01	7,910.38	医疗
3	福州眼科	福州仓山国有资产营运有限公司	福州市六一南路 88 号	2020. 08. 01—2023. 07. 31	9,560. 72	权属证书上未载明
4	烟台康爱	烟建集团有限公司	烟台市芝罘区只楚路 26 号	2014.07.01-2026.12.31	8,300.00	医院
5	泉州华夏	泉州市闽侨实业投资有限公司	丰泽区田安北路安东大厦一楼、B 号三楼至六楼、八楼、安东大厦 1#—101 室	2015.02.01-2022.09.14	4,534.25	写字楼
6	宜昌华夏	宜昌三峡日报传媒集团有限责任公司	宜昌市东山大道 119 号	2015.04.01-2025.03.31	6,042.00	办公、仓库、住宅、车间
7	五峰华夏	何晶晶、李军	渔洋关镇渔洋春晓 37-2 号	2017.02.16-2023.03.02	319.04	商服
8	贵阳阳明	贵州百鼎汇置业有限公司	贵阳市云岩区百花山路 26 号楼	2016.03.01-2028.02.29	3,000.00	-
9	毕节阳明	毕节市医疗投资有限责任公司	毕节市七星关区麻园路医疗投资有 限责任公司综合楼	2012.12.21-2022.12.20	2,766.63	办公
10	毕节阳明	毕节市鸿翔实业有限责任公司	麻园大道中段信用社旁房屋设施、院中场地、厕所等	2014.06.01-2024.05.31	539.20	综合
11	南平华夏	南平市延平区医院	南平市横排路 68 号延平区医院原门诊大楼	2014.05.13-2026.07.12	2,063.00	权属证书上未载明
12	上海和平	上海商务中心股份有限公司	上海虹口区伊敏河路 61 号楼	2021. 01. 01—2023. 12. 31	5,813.78	商场
13	上海和平	上海碧峰房地产发展有限公司	上海沪闵路 6088 号凯德龙之梦闵行-商场 B1 层 35 号	2019.12.15-2022.12.14	73.22	综合
14	上海和平	上海万达商业广场置业有限公司	上海五角场万达广场室内步行街一层 1108A 号商铺	2019.10.01-2022.09.30	145.95	店铺
15	徐州复兴	徐州医学院附属第三医院	徐州市云龙区复兴南路 388 号	2013.2.26-2022.12.31	4,675.00	-
16	沛县复兴	宋昊玲、朱洪志	沛县正阳路东侧华夏大厦正阳路 1 号第 1 幢 1 单元 1 至 3 层	2017.06.01-2032.11.30	4,469.82	商住
17	新沂华夏	江苏省新沂市粮食购销公司	新沂市市府路 65-1 号一楼至四楼	2016.05.01-2028.04.30	2,522.00	商服

序号	承租方	出租方	房屋坐落位置	租赁期间	面积 (m ²)	产证用途
18	镇江康复	镇江市第一人民医院	镇江市电力路8号	2019.01.01-2024.01.31	4,581.00	-
19	青岛华夏	山东省海洋生物研究院	青岛市市南区贵州路47号五层大楼一栋及附属区	2014.08.01-2024.07.31	3,400.00	办公
20	台州耀明	赵春晖、赵志刚、项义春、王辉、王尚兵	白云山西路沿街一号楼39#-49#]	2020.01.19-2030.01.18	2,835.30	住宅
21	菏泽华夏	武中领、郑欣	菏泽市开发区丹阳办事处武屯社区和平路西侧长江路北侧1号楼01001室	2016.09.01-2031.11.30	5,178.74	综合办公
22	成都华夏	四川广汇蜀丰投资管理有限公司	一环路南三段28号14号楼对外协作楼	2014.04.03-2023.04.02	5,200.00	办公
23	郑州视光	郑州视光眼科医院有限公司	郑州市郑东新区祥盛街8号的门诊楼1层	2018.07.01-2025.06.30	1,028.90	医疗
24	郑州视光	上海择续企业管理中心	郑州市郑东新区祥盛街8号的门诊楼2-5层	2018.07.01-2025.06.30	5,893.02	医疗
25	衡水华夏	尚忠月	衡水市河西区育才街西2幢1-4层、长安路1-2层楼及其附属设施	2018.06.15-2023.06.14	3,424.48	-
26	龙岩华夏	孔令英、罗喜源	龙岩市新罗区西城登高西路285号(丰华商成)1幢1层D-08、D-09、D-18、D-19、D-21、D-22、D-23、2层201	2017.03.01-2029.02.28	3,885.49	店面、商场
27	深圳华夏	深圳市汇邦投资有限公司	深圳市莲花路2032-1号汇邦大厦负一层、一、四、五、六、七、八、十一、十二、十三、十四层房屋	2015.02.01-2025.01.31	7,459.10	办公、接待用房
28	佛山华夏	佛山市巨和房地产开发有限公司	佛山市禅城区华远东路69号C区物业	2015.07.01-2035.06.30	7,728.63	住宅用地、商业
29	许昌华夏	王青杰	许昌市魏都区毓秀路19号	2015.11.01-2030.10.31	2,940.30	商业
30	赣州华夏	赣州市国有资产投资集团有限公司	赣州市章贡区青年路45号名流大酒店	2015.04.01-2025.03.31	3,650.00	-
31	宁德华夏	宁德市跃昇商贸有限公司	宁德市蕉城区城南路西侧城南总部房屋1、2、3、6、7层房屋及设施	2016.03.28-2026.3.27	2,903.64	商服

序号	承租方	出租方	房屋坐落位置	租赁期间	面积 (m ²)	产证用途
32	淮南华夏	淮南市万远商业运营管理有限公司	朝阳雅园 B 区酒店二物业七楼以下部分	2016.06.15-2026.09.15	8,000.00	商服、住宅
33	三明华夏	三明市市直行政实业资产管理运营中心	三元区新市南路 84 幢一、二层, 三元区三元街 13 号三层	2018.01.01-2021.10.31	843.19	办公、商业营业
34	三明华夏	吴会英	三明市三元区新市南路 84 幢一层 6 号、7 号、8 号	2017.06.01-2022.05.31	123.18	商业
35	三明华夏	三元区城关街道办事处	三元区新市南路 84 号楼第三层	2016.01.22-2026.04.30	580.00	办公用房
36	莆田华夏	福建莆田汽车运输股份有限公司	福建省莆田市荔城区镇海街道文献东路 1932 号	2016.10.01-2032.02.29	5,645.00	医疗
37	兰州华夏	甘肃电投房地产开发有限责任公司	兰州市城关区北滨河东路甘肃电投陇能家园 B 区	2016.01.22-2026.01.21	3,538.61	商业、住宅
38	东莞华夏	广州市山奇医疗信息咨询有限公司	东莞市莞太大道 17-19 号外运大厦综合楼	2016.01.16-2024.08.05	4,898.00	房产用途综合楼; 土地用途: 车场
39	荆州华夏	湖北宝龙投资有限公司	湖北省荆州市沙市区太岳路 19 号 1 至 5 层	2016.03.01-2026.02.28	5,160.00	商务
40	常州谱瑞	许俊杰	常武中路 53 号商铺路南侧一楼至四楼	2015.05.01-2030.04.30	2,600.00	商业、住宅
41	常州酷靓	许俊杰	常武中路 53 号商铺路中部一、三、四楼	2017.12.08-2030.12.17	1,000.00	商业、住宅
42	无锡华夏	无锡市梁溪经发实业投资集团有限公司	无锡市兴源路 100 号	2017.02.01-2027.01.31	12,643.00	商业
43	西安华夏	陕西蓝海商道实业有限公司	西影路 508 号西部电影集团厂区东北角临街综合楼一楼的部分面积及二至四楼的物业	2016.05.15-2026.10.15	8,500.00	商业金融
44	宁波眼科	宁波市鄞州区卫生和计划生育局	宁波市鄞州区甬兴西路 88 号原鄞州区妇幼保健所	2014.10.08-2030.04.07	6,830.70	办公
45	杭州华夏	杭州金港实业有限公司	杭州市西湖区古墩路 671 号崧元大厦一、二、三层	2016.03.01-2029.02.28	7,508.79	商服
46	重庆华夏	重庆路景实业有限公司、重庆金远桥科技有限公司	重庆市江北区建新东路 282 号、282 号 1 幢的物业	2015.12.31-2025.12.30	5,000.00	工业

序号	承租方	出租方	房屋坐落位置	租赁期间	面积 (m ²)	产证用途
47	抚州光明	曾标、曾燕兰、曾长仁、黄茶金	抚州市环城南路 168 号金诚广场	2017.01.01-2026.12.31	1,977.01	住宅、写字楼、店面
48	临沂华夏	刘士才	山东省临沂市兰山区左岸 2012 小区 1 号楼及 2 号楼物业	2017.02.01-2032.01.31	5,409.29	商业
49	三台华夏	四川省耀森房地产开发有限公司	三台县北坝镇梓州干道耀森上城 60 栋 1 层 1#、2#、3#、4#、5#； 三台县北坝镇梓州干道耀森上城 60 栋 2 层 1#、2#、3#、4#	2017.02.01-2032.01.31	3,209.71	批发零售、城镇住宅
50	江油华夏	江油市新炜发展投资有限公司	江油市太平镇纪念碑路西段 182 号幸福里 9 号楼 1、2、3、4 层商业用房	2017.02.01-2032.01.31	2,061.20	批发零售、城镇住宅
51	温州明乐	温州欧洲城商业发展有限公司	鹿城区锦绣路浙南农副产品中心市场(四区)1-4 层物业(商铺、办公、经营场所)及附属设备	2018.04.20-2033.04.19	6,008.00	批发零售
52	漳州华夏	中国电信股份有限公司漳州分公司	漳州市芗城区胜利路 45 号八达大厦及附属楼房屋(扣除一楼店面、地下室等)	2017.04.10-2032.04.09	13,161.56	综合楼
53	贵港爱眼	周日昇	贵港市港北区解放路 804 号	2017.10.01-2027.10.01	1,654.70	商业服务
54	贵港爱眼	贵港市民族经济发展资金管理中心	贵港市港北区解放路原乡企局北楼三层	2020.01.01-2024.12.31	624.60	-
55	三水华夏	朱志恒	佛山市山水对外经济开发区西区十九小区 9 号地“恒辉商业大厦”	2018.11.01-2033.10.31	2,341.36	商业
56	绵阳华夏	绵阳市艺术剧院有限责任公司	绵阳市涪城区长虹大道中段 95 号地上 1-4 层	2019.02.01-2024.01.31	5,000.00	商业、其他、服务
57	合肥名人	金敬池、金卫国	合肥市濉溪东路 88 号海龙大厦综合楼 6 楼	2020.01.01-2022.12.31	713.00	办公
58	湖里视光	王冬冬	湖里区海天路 98 号之二第一层及夹层	2016.11.10-2026.12.31	170.00	商业
59	同安视光	白开展	同安区西桥路 57 号	2018.03.28-2023.03.27	120.90	住宅

序号	承租方	出租方	房屋坐落位置	租赁期间	面积 (m ²)	产证用途
60	莲前东路视光	厦门立德置业管理有限公司	厦门市思明区莲前东路 288 号瑞景商业广场二层 C 区 32-34 店铺	2019.08.10-2024.08.31	234.88	商业
61	仙洞视光	厦门市湖里区康宝贝婴幼儿用品店	厦门市湖里区仙洞路 45 号 1 层之三	2020.06.01-2021.05.31	8.46	商业
62	合肥名人	金敬池	合肥市濉溪东路 88 号海龙大厦 1-5 层	2021.01.01-2021.12.31	4,700.70	办公、经营
63	晋江视光	晋江万达广场商业物业管理有限公司	晋江万达广场室内步行街 2F2010A 号商铺	2019.08.01-2022.07.31	138.69	商业
64	丽水华夏	陈文友	丽青路 592 号房 1-8 层	2019.08.20-2034.11.19	3,648.66	商业用房、旅游(宾馆)
65	聊城华夏	聊城市正泰伟业房地产开发有限公司东昌府分公司	建设东路交警大队西邻正泰伟业商业楼	2019.07.01-2029.06.30	2,082.73	商业服务
66	复兴眼镜	王振	东风路商业中心 A 区 B 栋 51.52 商铺	2019.09.01-2022.08.31	263.26	商业
67	济南华视	济南广播电视台	济南市历下区经十一路 32 济南广播电视台院内 12 号楼	2019.01.01-2028.12.31	2,895.03	办公
68	山东华视市中分公司	济南万达商业广场置业有限公司	济南魏家庄万达广场室内步行街三层 303、305A	2019.07.01-2022.06.30	132.72	商业
69	山东华视历下经十一路分公司	济南广播电视台	济南市历下区经十一路 32-5 号商铺	2019.08.10-2024.08.09	115.00	办公
70	山东华视	济南金视觉商贸有限公司	济南槐荫区经七路 573 号	2019.05.01-2022.04.30	600	商业
71	华夏视光	黄章星	厦门市思明区禾祥西路 4 号 10C 室	2020.06.05-2021.06.04	184.50	办公
72	捷颂医疗	蔡建忠	厦门市开元区厦禾路 1222 号 9C 单元	2020.10.10-2022.10.09	186.54	办公
73	荆州眼视光	湖北宝龙投资有限公司	荆州市沙市区太岳路 19 号宝龙商务楼 2 层	2019.08.14-2024.08.13	1,346.33	商务楼
74	荆州眼视	荆州市电影公司	荆州市屈原路 18 号	2020.07.01-2021.06.30	345.12	营业

序号	承租方	出租方	房屋坐落位置	租赁期间	面积 (m ²)	产证用途
	光					
75	郑州华夏	郑州康茂物业管理有限公司	管城回族区商城东路 20 号江海大厦	2018.06.01-2028.05.31	8,342.72	办公
76	山东华视	山东恒隆地产有限公司	山东省济南市历下区泉城路 188 号 济南恒隆广场商场 412 号铺位	2020.04.01-2022.3.31	50.00	商业
77	山东华视	济南高新万达广场置业有限公司	济南高新万达广场室内步行街 3F 层 3062,3066 号商铺	2020.05.01-2023.4.30	224.36	商业
78	山东华视	济南欢购商业运营管理有限公司	济南市历城区花园路 136 号 7 号楼 商场第 B1-59 号商	2020.08.10-2022.08.09	140.55	商业
79	荆州华夏	董逢海	洪湖市玉沙路 26 号一至二层	2020.08.15-2030.08.15	700.00	商业
80	抚州光明	尧一丽	环城南路（中联大厦）办公楼四、 五楼	2020.05.20-2026.05.19	500.00	办公
81	合肥名人	金敬池、金卫国	合肥市濉溪东路 88 号海龙大厦综 合楼 10 楼	2020.05.18-2025.05.17	713.00	办公
82	华夏视光 海沧分公司	厦门大摩阿罗海购物中心有限公司	海沧区滨湖北二路 60-80 号阿罗海 城市广场 A121 单元	2020.09.20-2023.08.31	144.18	-
83	宜昌华夏	湖北兴润商业地产有限责任公司	宜昌市中南路 35 号宜昌兴发广场 332 号	2020.12.05-2026.03.31	358.00	商务金融、批发零售
84	山东华视	济南世茂置业有限公司第一分公司	山东省济南市历下区泉城路 26 号 济南世茂广场第二层 S002036 号商 铺	2020.10.16-2021.10.15	13.44	商业

上述部分租赁房产存在瑕疵，主要情况如下：

1、部分承租物业的出租方未能提供相关的产权证明

公司及控股子公司向第三方承租的 21 处共计 98,890.84 平方米的物业，截至本招股说明书签署日，出租方未能提供该等物业房屋权属证书等产权文件。其中 15 处共计 78,623.76 平方米的物业已提供权属人的土地权属证书、建设单位之《建设工程规划许可证》、《建设用地规划许可证》、《建筑工程施工许可证》等证书，或已由当地的区、县级房产管理部门或其他政府部门出具房屋产权证明文件，或出租方已提供商品房购买合同等其他权属文件，相关物业被界定为违章建筑而被拆除的可能性较小；其中 6 处共计 20,267.08 平方米的物业暂时未取得替代性权属证明文件，其面积占公司自有和租赁物业总面积的比例为 5.08%，涉及子公司 2017 年至 2019 年年均营业收入之和占公司报告期内年均营业收入的比例为 7.07%。

2、部分承租物业为审批程序不完善的国有资产

公司及控股子公司向第三方承租的 24 处共计 112,030.77 平方米的物业为国有性质资产。其中 19 处共计 96,670.65 平方米的物业，出租方就出租相关国有资产提供了其有权出租或处置相关物业的文件、当地市政府会议纪要、其上级主管单位或其他政府部门、国有资产管理单位出具的证明、相应物业对外招租的招投标文件或其他证明文件，证明其对外出租相应的国有资产履行了相应的必要审批程序，其主要内容如下：

序号	公司名称	出具部门	证明文件主要内容
1	厦门眼科中心	厦门市人民政府办公厅	抄告厦门市人民政府同意思明区人民政府的意见：将厦禾路 338 号原思明医院开元部住院楼及门诊一、二层采用非市场方式直接租赁给厦门眼科中心使用。
2	厦门眼科中心	厦门市开元区(现称“思明区”)人民政府	同意原眼科中心大楼出租给厦门眼科中心使用。
		厦门市思明区行政事业资产管理中心	厦禾路 336 号眼科中心大楼符合经营用房出租标准及有关租赁条件，租赁情况属实。
3	宜昌华夏	三峡日报传媒集团	租赁房产出租严格执行当时国有资产管理相关规定，出租行为合法，程序规范。
4	毕节阳明	毕节市人民政府办公室	同意组建国有独资的毕节市医疗投资有限责任公司，划入包括毕节市残疾人综合服务中心大楼在内的国有资产，由毕节市医疗投资有限责任公司运营管理。
		毕节市医疗投资有限责任公司	毕节阳明租赁使用毕节市残疾人综合服务中心大楼事宜，已经按照相关规定履行审批、登记手续，符合国有资产管理相关法律法规的规定，不存在违法违规行为。对上述租赁事宜予以认可，同意毕节阳明继续正常经营租赁房产并用作营利性医疗用途。

5	南平 华夏	南平市延平区医院、南平市延平区卫生和计划生育局	南平市延平区医院经公开招标程序将南平市横排路 68 号延平区医院原门诊大楼房产提供给南平华夏使用,已取得相关主管部门的批准。
6	徐州 复兴	徐州医科大学	同意徐州医科大学(曾用名徐州医学院)附属第三医院将房产提供给徐州复兴使用。
7	成都 华夏	中国核动力研究设计院	发布的中标通知证明该项房产出租已履行招投标程序。
8	赣州 华夏	赣州市国有资产投资集团有限公司	与华夏眼科签署的竞租中标确认书证明该项房产出租已履行招投标程序。
9	三明 华夏	三明市三元区人民政府办公室	证明三元区域关街道办事处与三明华夏于 2016 年 1 月签订《租赁合同》,约定城关街道办将其所有的位于三元区新市南路 84 号楼第三层的房产(建筑面积 580 m ²)出租给三明华夏,租期自 2016 年 1 月 22 日起至 2026 年 4 月 30 日止。
10	三明 华夏	三明市人民政府	其发布的《关于印发市直行政事业单位国有资产管理体制改革实施意见和市直行政事业单位国有资产管理整合营运暂行办法的通知》文件证明出租方三明市市直行政实业资产管理运营中心有权出租其管理的相关房产。
11	莆田 华夏	莆田市人民政府	同意相关房产的用途变更为医疗用途,并提供给莆田华夏开办医院使用。
12	东莞 华夏	广东外运广东东莞公司	位于东莞市莞太大道 17-19 号外运大楼是广东外运广东东莞公司的物业,同意该物业用于东莞华夏开办眼科医院。
13	宁波 眼科	宁波市鄞州区人民政府	同意将鄞州区妇幼保健所位于宁波市鄞州中心区甬兴西路 88 号的医疗用房长期租赁给宁波眼科,租赁期限为自 2014 年 10 月 8 日至 2030 年 4 月 7 日。
14	温州 明乐	温州市农投集团、温州欧洲城商业发展有限公司	温州市农投集团官网发布鹿城区锦绣路浙南农副产品中心市场(四区)1-4 层物业(商铺、办公、经营场所)及附属设备租赁权拍卖公告,温州欧洲城商业发展有限公司提供的拍卖成交确认书证明其拍卖取得该房产租赁权,有权出租该房产。
15	绵阳 华夏	绵阳市文化广电新闻出版局	同意绵阳市艺术剧院有限责任公司将房产出租给华夏眼科作为医疗使用。
16	新沂 华夏	江苏省新沂市粮食购销集团	租赁房产为该集团公司名下国有资产,该房产出租用于新沂华夏医疗经营已经按照相关规定履行了相应的审批、登记等程序,符合国有资产管理相关法律法规的规定,出租收益已入集团账户,不存在国有资产流失或侵占国有资产的情形,不存在违法违规行为,该集团公司对上述出租行为予以认可,并同意新沂华夏继续正常使用租赁房产并用作营利性医疗用途。
17	镇江 康复	镇江市人民政府办公室	同意镇江市第一人民医院对外投资合作的申请。
		镇江市第一人民医院	证明其与华夏眼科投资建设镇江康复已经履行相应的内、外部审批程序。镇江康复租赁的相关房产系镇江市第一人民医院所拥有的不动产,租赁事宜不违反土地、房产、规划等相关法律法规,在租期到期之前。同意镇江康复按照合同继续使用该房产,目前该房产不存在被收回的风险。
18	福州 眼科	福州市仓山区人民政府、仓山区卫生健康局	福州市仓山区人民政府常务会议纪要同意福州眼科租赁六一南路 88 号原鹤龄医院房产,仓山区卫生健康局根据会议纪要授权福州仓山国有资产营运有限公司经营出租该房屋,与福州眼科签署租赁合同。
19	济南 华视	济南市财政局	同意济南广播电视台将相关房产出租给华夏眼科使用。

上述国有权属房产可以对外租赁且已履行相应的法律程序, 公司被行政处罚的风险较低。其余 5 处共计 15,360.12 平方米物业暂时未取得前述替代性的证明文件, 其面积占公司自有和租赁物业总面积的比例为 3.85%, 涉及子公司 2017 年至 2019 年年均营业收入之和占公司报告期内年均营业收入的比例为 3.50%。

3、部分承租物业规划用途与实际用途不一致

公司及控股子公司向第三方承租的 14 处共计 76,642.33 平方米物业, 相应规划用途与实际用途不一致。其中 13 处共计 69,183.23 平方米的物业, 已由当地区、县级规划部门出具的相关《证明》等文件, 认可出租方将相应物业出租给公司或其控股子公司用于营利性医疗用途或实际用途; 其中 1 处 7,459.10 平方米的物业暂时未取得前述相关证明文件, 其面积占公司自有和租赁物业总面积的比例为 1.87%, 涉及子公司 2017 年至 2019 年年均营业收入占公司报告期内年均营业收入的比例为 3.01%。

4、部分承租物业所涉土地为划拨性质用地

公司及其控股子公司在选址时, 通常会综合考虑租赁房产的土地及房产性质与用途、周边客流量和竞争环境、交通便利性、房屋面积、环保、消防等因素, 能够同时满足要求的房产较为有限, 因此公司存在租赁部分划拨用地以及集体土地上房产的情况。

公司及其控股子公司承租 22 处共计 102,141.07 平方米物业, 所涉土地使用权为划拨用地, 占公司自有和租赁物业面积的比重为 25.91%。其中 17 处共计 91,100.95 平方米的物业, 已由当地区、县级房管部门、土地管理部门或其上级部门出具相关《证明》或其他文件, 证明出租方出租相应物业符合规定程序, 认可公司及其控股子公司继续将相应物业用于营利性医疗用途或实际用途; 其中其余 5 处共计 11,040.12 平方米的物业暂时未取得前述相关证明文件, 其面积占公司自有和租赁物业总面积的比例为 2.77%, 涉及子公司 2017 年至 2019 年年均营业收入之和占公司报告期内年均营业收入的比例为 4.12%。公司及其子公司所承租的划拨用地上的房产被要求强制搬迁、行政处罚的风险较小, 公司及其子公司目前尚无搬迁计划。此外, 公司与其出租方所签订的部分租赁合同中也约定了因城市建设、规划、政府政策变更规划导致双方合同提前解除的补偿方式。公司及其子公司承租的部分划拨地上物业已经取得相关部门出具的证明, 未取得相关部门出具证明的划拨地上物业占公司自有和租赁物业总面积的比例较低, 不会对公司的生

产经营造成重大不利影响。因此,公司及其子公司承租划拨用地上物业的情形不会对本次发行造成实质不利影响。

5、部分承租物业所用土地为集体性质用地

公司及其控股子公司承租的1处物业共计3,424.48平方米所涉土地使用权为集体用地,占公司自有和租赁物业面积的比重为0.86%。该物业虽未取得房产证,但已取得村委会出具的证明,证明该项物业所有权属于出租方且三分之二以上村民(代表)同意该项房产出租用于开办营利性医疗机构,当地县、区级自然资源局出具《证明》,证明出租方出租相应物业符合规定程序,认可公司及其控股子公司继续将相应物业用于营利性医疗用途。该物业被要求强制搬迁、行政处罚的风险较小,公司及其子公司目前尚无搬迁计划。此外,公司与其出租方所签订的租赁协议中已约定租赁房产拆迁或搬迁时的补偿安排。公司及其子公司承租集体土地上房产进行营利性经营的符合土地利用规划,且取得了村民决策同意;公司及其子公司承租集体土地上物业的情形不会对本次发行造成实质不利影响。

综上,截至本招股说明书签署日,公司及其控股子公司租赁房产存在以上五类主要瑕疵且暂时未取得相关替代性权属证明或合规证明文件的物业共计10项(部分物业存在多项瑕疵),面积总计24,248.10平方米,占公司自有和租赁物业总面积的比例为6.08%,涉及子公司2017年至2019年年均营业收入之和占公司报告期内年均营业收入的比例为9.28%,比例较低,对公司整体经营影响较小。

针对上述租赁房产存在的瑕疵,公司实际控制人苏庆灿承诺:如公司及其控股子公司本次发行上市因其存在瑕疵的租赁房产被拆除或拆迁,或租赁合同被认定无效或者出现任何纠纷,并因此给公司及其控股子公司造成任何经济损失,由此产生的一切支出均由本人无条件全额承担连带清偿责任,以避免公司遭受任何损失。

六、特许经营权和主要资质情况

(一) 特许经营权

截至2020年9月30日,公司业务不涉及特许经营内容,无特许经营权。

(二) 主要经营资质

1、医疗机构执业许可证

根据《医疗机构管理条例》规定，从事疾病诊断、治疗活动的医院、卫生院、疗养院、门诊部、诊所、卫生所（室）以及急救站等医疗机构执业，必须进行登记，领取《医疗机构执业许可证》。

截至本招股说明书签署日，公司及其控股子公司取得《医疗机构执业许可证》具体情况如下：

序号	机构名称	登记号	经营性质	发证机构	诊疗科目	有效期
1	厦门眼科中心	42660991-335020016A5122	营利性	厦门市卫生健康委员会	内科（门诊）/眼科（白内障、青光眼、眼外伤、眼整形、玻璃体视网膜、视光、角膜病、斜弱视及小儿眼科、眼预防保健科）/麻醉科/医学检验科；临床体液、血液专业；临床微生物学专业；临床化学检验专业；临床免疫、血清学专业/医学影像科；X线诊断专业；CT诊断专业；超声诊断专业（协议）；心电诊断专业协议/中医科；眼科专业；互联网诊疗	2019.12.27-2025.12.26
2	上海和平	74423143431010919A5122	营利性	上海市虹口区卫生健康委员会	预防保健科/眼科/麻醉科/医学检验科；临床体液、血液专业；临床微生物学专业（委托服务）；临床化学检验专业（委托服务）；临床免疫、血清学专业（委托服务）/病理科（委托服务）/医学影像科；X线诊断专业；超声诊断专业；心电诊断专业（委托服务）/中医科；眼科专业	2021.01.01-2023.12.31
3	泉州华夏	66508518435050317A5122	营利性	泉州市丰泽区卫生和计划生育局	内科/眼科/麻醉科/医学检验科/医学影像科；心电诊断专业/中医科；眼科专业/中西医结合科	2016.08.19-2022.08.18
4	徐州复兴	30229167-532030317A5122	营利性	徐州市卫生健康委员会	眼科/麻醉科/中医科；眼科专业	2020.06.11-2025.06.10
5	镇江康复	3018375333211119A5122	营利性	镇江市卫生健康委员会	眼科/麻醉科	2019.05.13-2034.05.12
6	烟台康爱	75085283537060216A5122	营利性	烟台市芝罘区卫生和计划生育局	预防保健科（门诊）/眼科（门诊+住院）/麻醉科/医学检验科；临床体液、血液专业；临床化学检验专业/医学影像科；超声诊断专业；心电诊断专业	2016.04.07-2021.04.06
7	宜昌华夏	79057447042050217A5122	营利性	湖北省卫生健康委员会	内科（仅限于眼科相关内科疾病的诊疗）、眼科、麻醉科、医学检验科（临床体液、血液专业、临床化	2018.01.29-2033.01.28

序号	机构名称	登记号	经营性质	发证机构	诊疗科目	有效期
					学检验专业)、医学影像科(超声诊断专业、放射科检查项目与宜昌市第二人民医院签订外检协议)、中医科(中医眼科专业)、医疗美容科(仅限于眼部医疗美容相关诊疗项目)	
8	贵阳阳明	78976533-352010317A5122	营利性	贵阳市卫生健康局	眼科/医学检验科/中医科; 眼科专业	2019.05.24-2021.06.30
9	南平华夏	227000350702009915	营利性	南平市延平区卫生和计划生育局	眼科、麻醉科	2018.09.29-2021.09.28
10	合肥名人	MA2T4NGJ934010217A5122	营利性	合肥市卫生健康委员会	眼科(白内障科、青光眼科、角膜病与眼表疾病科、斜视与小儿眼科、眼视光科、屈光手术科、玻璃体视网膜病科)/麻醉科/医学检验科; 临床体液、血液专业; 临床化学检验专业; 临床免疫、血清学专业/医学影像科; X线诊断专业; 超声诊断专业; 心电诊断专业; 中医科(门诊); 内科	2020.07.24-2025.07.23
11	衡水华夏	59994519-X13110213A5123	营利性	衡水市卫生和计划生育委员会	内科/眼科/医学检验科、临床体液、血液专业、临床微生物学专业、临床化学学校验专业/医学影像科	2015.09.05-2021.09.04
12	菏泽华夏	33448134237170217A5122	营利性	菏泽市行政审批服务局	内科(门诊)/眼科/麻醉科/医学检验科; 临床体液、血液专业; 临床化学检验专业/医学影像科; 超声诊断专业/中医科(门诊); 心电诊断专业/白内障、青光眼、角膜病、眼底病、眼外伤、屈光眼肌和肿瘤整形专科、眼预防保健科	2020.08.10-2025.01.14
13	台州耀明	PDY00001X33100216A5132	营利性	台州市椒江区卫生健康局	内科/外科/眼科/耳鼻咽喉科; 耳科专业; 鼻科专业; 咽喉科专业/口腔科/医疗美容科; 美容外科; 眉部美容术; 眼部美容术; 鼻部美容术; 耳廓美容术; 口唇部美容术; 颌面部美容术; 面部除皱术/麻醉科/医学检验科/医学影像科; X线诊断专业, 超声诊断专业; 心电诊断专业/中医科	2020.12.07-2025.12.06
14	毕节阳明	PDY10010-X52240113A5122	营利性	毕节市卫生和计划生育委员会	预防保健科/眼科/麻醉科/医学检验科/医学影像科; 超声诊断专业	2016.07.08-2022.05.17
15	成都华夏	39577694551010915A5122	营利性	成都高新区社区发展治理和社会事业局	预防保健科/内科/眼科/麻醉科/医学检验科; 临床体液、血液专业; 临床化学检验专业/医学影像科; 超声诊断专业; 心电诊断专业/中医科; 眼科专业	2020.05.15-2025.05.14
16	福州	58959411135010010A5122	营利性	福州市卫生	内科/眼科(眼预防保健专业、白内	2017.11.06-2023.11.05

序号	机构名称	登记号	经营性质	发证机构	诊疗科目	有效期
	眼科			和计划生育委员会	障专业、青光眼专业、角膜病专业、眼底病专业、眼外伤专业、屈光眼肌专业、肿瘤整形专业)/麻醉科/医学检验科/医学影像科;X线诊断专业;超声诊断专业;心电诊断专业	
17	郑州视光	67165401-341010517A5122	营利性	郑州市卫生和计划生育委员会	内科(门诊)/外科(门诊)/眼科/急诊医学科/麻醉科/医学检验科/医学影像科/中医科;眼科专业(门诊)/中西医结合科(门诊)	2016.03.24-2027.11.06
18	青岛华夏	32151437937020215A5122	营利性	青岛市卫生和计划生育委员会	内科(门诊);眼科;医学影像科(心电诊断专业、超声诊断专业<限眼科专业>)	2015.08.07-2030.08.06
19	深圳华夏	PDY41180-444030417A5122	营利性	深圳市卫生和计划生育委员会	眼科(白内障专业、青光眼专业、角膜病专业、眼底病专业、眼外伤专业、屈光眼肌和肿瘤整形专业、眼预防保健科)/麻醉科/医学检验科/医学影像科	2016.04.08-2021.04.08
20	赣州华夏	34318666036070016A5122	营利性	赣州市卫生健康委员会	眼科/麻醉科/医学检验科:临床体液、血液专业;临床微生物专业;临床化学检验专业/病理科/医学影像科:超声诊断专业;心电诊断专业	2021.01.01-2025.12.31
21	宁波眼科	PDY61716733021217A5122	营利性	宁波市鄞州区卫生和计划生育局	内科/眼科(白内障专科、近视激光专科、青光眼专科、视光专科、眼底病专科、眼角膜病专科、小儿斜弱视专科、眼整形专科、葡萄膜炎专科、眼外伤专科)/麻醉科/医学检验科;临床体液、血液专业;临床免疫、血清学专业	2018.05.25-2021.06.30
22	郑州华夏	66188662-X41010417A5122	营利性	郑州市卫生和计划生育委员会	内科(门诊)/眼科(白内障、青光眼、角膜病、眼底病、眼外伤、屈光眼肌和肿瘤整形专科)/急诊医学科(急诊室)/麻醉科/医学检验科:临床体液、血液专业;临床化学检验专业;临床免疫、血清学专业/医学影像科;超声诊断专业;心电诊断专业/中医科;眼科专业/中西医结合科(门诊)	2016.11.04-2031.08.11
23	佛山华夏	PDY00296-344060416A5122	营利性	禅城区卫生和计划生育局	内科/眼科/麻醉科/医学检验科	2016.05.23-2021.05.23
24	东莞华夏	PDY20302844190019A5122	营利性	东莞市卫生和计划生育局	眼科(白内障科、青光眼科、斜视与小儿眼科、屈光科、眼底病科、眼外伤科、眼预防保健科、眼表疾病科)/急诊医学科/麻醉科/医学检验科/超声诊断专业;心电诊断专业/中医科(眼科专业)	2019.06.20-2022.04.01

序号	机构名称	登记号	经营性质	发证机构	诊疗科目	有效期
25	杭州华夏	MA27XJG3533010618A5122	营利性	杭州市西湖区卫生和计划生育局	内科/眼科(白内障、青光眼、角膜病、眼底病、眼外伤、屈光眼肌、眼预防保健)/麻醉科、医学检验科;临床体液、血液专业	2017.01.25-2022.01.05
26	兰州华夏	MA71A4PA762010216A5122	营利性	兰州市卫生和计划生育委员会	内科/眼科/麻醉科/医学检验科/医学影像科/中医科;眼科专业/中医科;眼科专业	2017.02.15-2021.02.14
27	常州谱瑞	PDY10036032041216A5122	营利性	常州市卫生局	内科(门诊)/眼科/耳鼻咽喉科/美容外科(眼科方向)/麻醉科/医学检验科/医学影像科:X线诊断专业;超声诊断专业;心电诊断专业	2018.05.25-2033.05.24
28	宁德华夏	PDY62450035090215A5122	营利性	宁德市蕉城区卫生和计划生育局	内科;心血管内科专业/眼科/急诊医学科/麻醉科/医学检验科/医学影像科;超声诊断专业;心电诊断专业	2019.01.30-2025.01.29
29	重庆华夏	PDY96202450010519A5122	营利性	重庆市江北区卫生和计划生育委员会	预防保健科/内科(门诊)/眼科/麻醉科/医学检验科/医学影像科	2016.12.29-2021.12.28
30	许昌华夏	20161219446100017A5122	营利性	许昌市卫生和计划生育委员会	内科/眼科/急诊医学科/麻醉科/医学检验科;临床体液、血液专业;临床微生物学专业;临床化学检验专业;临床免疫、血清学专业/医学影像科;超声诊断专业;心电诊断专业/中医科;眼科专业	2016.12.23-2021.12.22
31	淮南华夏	MA2MX04T334040016A5122	营利性	淮南市卫生和计划生育委员会	眼科(白内障、青光眼、眼底外科、眼底内科、眼外伤、眼肌病、角膜病、眼整形、眼肿瘤、眼视光、准分子激光近视矫正、医学验光配镜、斜弱视、眼科预防保健等)、内科、病理科、药剂科、供应室、验光视野室、医学检验科、医学影像(X光科、麻醉科、超声波室、激光室等)	2017.03.14-2022.03.13
32	三明华夏	224973350403511445	营利性	三明市三元区卫生和计划生育局	预防保健科/内科/眼科/麻醉科/医学检验科;临床体液、血液专业;临床免疫、血清学专业/医学影像科;超声诊断专业(眼科)	2019.09.20-2022.09.20
33	抚州光明	PDY02017-X36100117A5121	营利性	临川区卫生和计划生育委员会	眼科/医学检验科/医学影像科;超声诊断专业	2017.08.15-2022.08.14
34	新沂复兴	MA1MKHEM332038117A5122	营利性	徐州市卫生健康委员会	眼科/耳鼻咽喉科/麻醉科/医学检验科	2019.11.11-2024.11.10
35	温州明乐	E9477799733030217A5121	营利性	温州市鹿城区卫生和计划生育局	内科/眼科/麻醉科/医学检验科/心电诊断专业	2018.11.12-2023.11.11
36	荆州华夏	MA4890K7542100015A512	营利性	荆州市卫生和计划生育局	内科/眼科/麻醉科/医学检验科/医学影像科/中医科;眼科专业	2017.05.22-2032.05.21

序号	机构名称	登记号	经营性质	发证机构	诊疗科目	有效期
		2		委员会		
37	西安华夏	PDY10211261011317A5122	营利性	西安市雁塔区行政审批服务局	内科/眼科(白内障专业、青光眼专业、眼底内科、眼底外科、中西医结合眼科专业、视光学专业即医学验光及视力矫正、眼肌屈光、小儿眼科、眼外伤专业、眼表及角膜疾病专业、眼眶病与眼肿瘤、眼部整形及泪道疾病专业、中医眼科)/急诊医学科(急诊室)/麻醉科/医学检验科/医学影像科;X线诊断专业;超声诊断专业;心电诊断专业	2019.12.28-2024.12.27
38	莆田华夏	223443350304351335	营利性	莆田市荔城区卫生和计划生育局	眼科(含白内障、青光眼、角膜病、眼底病、眼外伤、屈光眼肌和肿瘤整形专业)、眼预防保健科、麻醉科、医学检验科、医学影像科(超声、心电、放射专业)、病理科	2017.11.24-2023.11.23
39	临沂华夏	MA3D8Y4Q937130216A5122	营利性	临沂市卫生和计划生育委员会	内科/眼科/麻醉科/医学检验科;临床体液、血液专业;临床化学检验专业;临床免疫、血清学专业/医学影像学;X线诊断专业;超声诊断专业;心电诊断专业	2017.11.10-2032.11.09
40	三台华夏	MA631KKT151072290A5122	营利性	绵阳市卫生和计划生育委员会	内科/眼科/耳鼻咽喉科;耳科专业;鼻科专业;咽喉科专业/麻醉科/医学检验科;临床体液、血液专业;临床化学检验专业;临床免疫、血清学专业/医学影像科;超声诊断专业;心电诊断专业/中医科;眼科专业	2017.09.11-2032.09.10
41	漳州华夏	MA2YCPF6X35060217A5122	营利性	漳州市卫生和计划生育委员会	预防保健科/眼科/急诊医学科/麻醉科/医学检验科/医学影像科/X线诊断专业;超声诊断专业;心电诊断专业	2018.01.29-2021.01.28
42	贵港爱眼	PDY94859945080217A5121	营利性	贵港市卫生健康委员会	内科门诊、眼科、麻醉科、医学检验科(临床体液、血液专业、临床微生物学专业、临床化学检验专业)、医学影像科(X线诊断专业协议、超声诊断专业、心电诊断专业)、病理科(协议)	2019.11.04-2023.12.29
43	无锡华夏	MA1N1Y42X32021317A5392	营利性	无锡市卫生和计划生育委员会	预防保健科/眼科/耳鼻咽喉科/麻醉科/医学检验科;临床体液、血液专业;临床微生物学专业;临床化学检验专业;临床免疫、血清学专业/病理科/医学影像科;X线诊断专业;CT诊断专业;超声诊断专业;心电诊断专业	2017.12.25-2022.12.24
44	江油华夏	MA63WENX75107817A5122	营利性	绵阳市卫生和计划生育委员会	内科/眼科/耳鼻咽喉科;耳科专业;鼻科专业;咽喉科专业/麻醉科/医学检验科;临床体液、血液专业;	2017.12.14-2032.12.13

序号	机构名称	登记号	经营性质	发证机构	诊疗科目	有效期
					临床化学检验专业; 临床免疫、血清学专业/医学影像科; 超声诊断专业; 心电诊断专业/中医科; 眼科专业(其他许可信息详见副本)	
45	龙岩华夏	229136350802411435	营利性	福建省龙岩市卫生健康委员会	内科(心电诊断门诊)/眼科/麻醉科/医学检验科	2019.09.05-2021.09.17
46	沛县复兴	MA1P6RQ3832032217A5112	营利性	徐州市卫生和计划生育委员会	眼科/麻醉科/医学检验科/医学影像科; 心电诊断专业	2020.11.19-2025.11.18
47	三水华夏	PDY09605844060716A5122	营利性	佛山市三水区卫生健康局	眼科/医学影像科; 心电诊断专业/中医科	2020.03.23-2024.03.14
48	绵阳华夏	MA67NDY0351070390A5122	营利性	绵阳市卫生健康委员会	内科/眼科/耳鼻咽喉科; 耳科专业; 鼻科专业; 咽喉科专业/麻醉科/医学检验科; 临床体液、血液专业; 临床化学检验专业; 临床免疫、血清学专业/医学影像科; 超声诊断专业; 心电诊断专业/中医科; 眼科专业; 耳鼻咽喉科专业/中西医结合科	2019.06.24-2034.06.23
49	济南华视	PDY72281337010216A5122	营利性	济南市卫生健康委员会	眼科/麻醉科/医学检验科; 临床体液、血液专业; 临床化学检验专业; 临床免疫、血清学专业/医学影像科; 超声诊断专业; 心电诊断专业	2019.06.14-2034.06.13
50	聊城华夏	MA3Q23GT37150213A5122	营利性	聊城市行政审批服务局	内科、眼科、医学检验科、医学影像科、中医科、麻醉科	2020.07.20-2035.01.01
51	丽水华夏	PDY76458933110217A5122	营利性	丽水市卫生健康委员会	内科、眼科、医学检验科、医学影像科	2020.04.30-2025.04.29

2、放射诊疗许可证

根据《放射诊疗管理规定》的规定, 医疗机构开展放射诊疗工作, 应当具备与其开展的放射诊疗工作相适应的条件, 取得所在地县级以上地方卫生行政部门核发的《放射诊疗许可证》。医疗机构取得《放射诊疗许可证》后, 应当到核发《医疗机构执业许可证》的卫生行政执业登记部门办理相应诊疗科目登记手续。执业登记部门应根据许可情况, 将医学影像科核准到二级诊疗科目。未取得《放射诊疗许可证》或未进行诊疗科目登记的, 不得开展放射诊疗工作。

截至本招股说明书签署日, 公司及其控股子公司取得《放射诊疗许可证》及办理诊疗科目登记的具体情况如下:

序号	医疗机构名称	证号	发证机关	许可项目	发证时间
1	厦门眼科中心	闽卫放证字(2013)第200002号	厦门市卫生和计划生育委员会	X射线影像诊断: DR影像诊断、普通X射线机影像诊断、X射线CT影像诊断	2016.04.22
2	合肥名人	皖合卫放证字(2020)第018号	合肥市卫生健康委员会	X射线影像诊断	2020.06.30
3	上海和平	虹卫放证字(2014)第0023号	上海市虹口区卫生和计划生育委员会	X射线影像诊断	2014.03.26

3、辐射安全许可证

根据《放射性同位素与射线装置安全许可管理办法》的规定,在中华人民共和国境内生产、销售、使用放射性同位素与射线装置的单位,应当取得《辐射安全许可证》。

截至本招股说明书签署日,公司及其控股子公司取得《辐射安全许可证》具体情况如下:

序号	机构名称	许可证号	发证机关	种类和范围	有效期
1	厦门眼科中心	闽环辐证[D0166]	福建省环境保护厅	使用V类放射源、III类射线装置	2018.09.29-2023.09.28
2	合肥名人	皖环辐证[A0040]	合肥市生态环境局	使用III类射线装置	2019.11.25-2024.12.16
3	上海和平	沪环辐证[69035]	上海市环境保护局	使用III类射线装置	2018.06.19-2023.06.18

4、医疗器械经营许可证以及备案情况

根据《医疗器械监督管理条例》、《医疗器械经营企业许可证管理办法》的规定,国家对第一类医疗器械实行产品备案管理,对第二类、第三类医疗器械实行产品注册管理。经营第二类、第三类医疗器械应当持有《医疗器械经营企业许可证》,但是在流通过程中通过常规管理能够保证其安全性、有效性的少数第二类医疗器械可以不申请《医疗器械经营企业许可证》。

截至本招股说明书签署日,公司及其控股子公司取得《医疗器械经营许可证》具体情况如下:

序号	机构名称	证书名	许可证编号/备案号	发证机关	经营范围	有效期
1	华夏眼科	医疗器械经营许可证	闽厦食药监械经营许	厦门市市场监督管理局	医疗器械分类目录(旧版)三类	2018.12.18-2023.12.17

序号	机构名称	证书名	许可证编号/ 备案号	发证机关	经营范围	有效期
			20182032 号		6804/6815/6821/6822 角膜接触镜(软性、硬性、塑形角膜接触镜)及护理用液、隐形眼镜润滑液除外、6823、6824、6825、6826、6828、6830、6832、6833、6840 体外诊断试剂除外、6845、6846、6854、6858、6863、6864、6865、6866、6870	
2	华夏眼科	第二类医疗器械经营备案凭证	闽厦食药监械经营备20182081	厦门市市场监督管理局	《医疗器械分类目录》(旧版) II类: 6801、6803、6807、6809、6810、6815、6820、6821、6822、6823、6824、6825、6826、6827、6830、6831、6833、6840(体外诊断试剂除外)、6841、6845、6854、6855、6856、6857、6858、6863、6864、6865、6866、6870	-
3	常州酷靓	医疗器械经营许可证	苏常食药监械经营证20173001	常州市食品药品监督管理局	III类医疗器械: 6822 角膜接触镜(软性)及其护理用液	2017.03.27-2022.03.26
4	湖里视光	医疗器械经营许可证	闽厦食药监械经营许20172011 号	厦门市市场监督管理局	III类: 6822 角膜接触镜(软性、硬性、塑形角膜接触镜及护理用液)	2017.03.24-2022.03.23
5	华夏视光	医疗器械经营许可证	闽厦食药监械经营许20171015 号	厦门市市场监督管理局	III类: 6822 角膜接触镜(软性、硬性、塑形角膜接触镜)及护理用液	2017.12.07-2022.04.17
6	同安视光	医疗器械经营许可证	闽厦食药监械经营许20185006 号	厦门市市场监督管理局	《医疗器械分类目录》(旧版) 三类: 6822	2018.08.30-2023.08.29
7	厦禾路眼镜二店	医疗器械经营许可证	闽厦食药监械经营许20181038 号	厦门市市场监督管理局	《医疗器械分类目录》(旧版) 三类: 6822(角膜接触镜(软性、硬性、塑形角膜接触镜)及护理用液)	2018.08.13-2023.08.12
8	莲前东路视光	医疗器械经营许可证	闽厦食药监械经营许20171043 号	厦门市市场监督管理局	III类: 6822 角膜接触镜(软性、硬性、塑形角膜接触镜)及护理用液	2017.08.03-2022.08.02
9	捷颂医疗	医疗器械经营许可证	闽厦食药监械经营许20171035 号	厦门市市场监督管理局	III类: 6804 眼科手术器械; 6807 胸腔心血管外科手术器械; 6815 注射穿刺器械; 6821 医用电子设备; 6822 医用光学器具、仪器及内窥镜设备(角膜接触镜(软性、硬性、塑形角膜接触镜)及护理用液、隐形眼镜润滑液除	2017.07.10-2022.07.09

序号	机构名称	证书名	许可证编号/ 备案号	发证机关	经营范围	有效期
					外); 6823 医用超声仪器及有关设备; 6824 医用激光仪器设备; 6825 医用高频仪器设备; 6826 物理治疗及康复设备; 6828 医用磁共振设备; 6830 医用 X 射线设备; 6832 医用高能射线设备; 6833 医用核素设备; 6834 医用射线防护用品、装置; 6840 临床检验分析仪器(体外诊断试剂除外); 6845 体外循环及血液处理设备; 6846 植入材料和人工器官(不含植入性助听器); 6854 手术室、急救室、诊疗室设备及器具; 6858 医用冷藏、低温、冷藏设备及器具; 6863 口腔科材料; 6864 医用卫生材料及敷料; 6865 医用缝合材料及粘合剂; 6866 医用高分子材料及制品; 6870 软件; 6877 介入器材	
10	捷颂医疗	第二类医疗器械经营备案凭证	闽厦食药监械经营备 20171069 号	厦门市市场监督管理局	II类: 6801 基础外科手术器械, 6803 神经外科手术器械, 6804 眼科手术器械, 6806 口腔科手术器械, 6807 胸腔心血管外科手术器械, 6808 腹部外科手术器械, 6809 泌尿肛肠外科手术器械, 6810 矫形外科(骨科)手术器械, 6812 妇产科用手术器械, 6815 注射穿刺器械, 6820 普通诊察器械, 6821 医用电子仪器及有关设备, 6824 医用激光仪器设备, 6825 医用高频仪器设备, 6826 物理治疗设备, 6827 中医器械, 6828 医用磁共振设备, 6830 医用 X 射线设备, 6831 医用 X 射线附属设备及部件, 6833 医用核素设备, 6840 临床检验分析仪器(体外诊断试剂除外), 6841 医用化验和基础设备器具, 6845 体外循环及血液处理设备, 6846 植入	-

序号	机构名称	证书名	许可证编号/ 备案号	发证机关	经营范围	有效期
					材料和人工器官（助听器除外），6854 手术室、急救室、诊疗室设备及器具，6855 口腔科设备及器具，6856 病房护理设备及器具，6863 口腔科材料，6864 医用卫生材料及敷料，6865 医用缝合材料及粘合剂，6866 医用高分子材料及制品，6870 软件	
11	五峰华夏	医疗器械经营许可证	鄂宜食药监械经营许20180007号	五峰土家族自治县食品药品监督管理局	6822 医用光学器具、仪器及内窥镜设备（含软硬性接触镜及护理用液）	2018.01.19-2023.01.18
12	福建眼界	第二类医疗器械经营备案凭证	闽厦食药监械经营备20181082	厦门市市场监督管理局	《医疗器械分类目录》(旧版) 二类：6826	-
13	杭州华夏西湖分公司	医疗器械经营许可证	浙杭监食药械经营许20200416号	杭州市市场监督管理局	第三类医疗器械，除体外诊断试剂类，除冷藏、冷冻类医疗器械	2020.05.15-2025.05.14
14	杭州华夏西湖分公司	第二类医疗器械经营备案凭证	浙杭食药监械经营备20204823号	杭州市市场监督管理局	第二类医疗器械：01 有源手术器械，02 无源手术器械，03 神经和心血管手术器械，04 骨科手术器械，05 放射治疗器械，06 医用成像器械，07 医用诊察和监护器械 08 呼吸、麻醉和急救器械 09 物理治疗器械，10 输血、透析和体外循环器械，11 医疗器械消毒灭菌器械，12 有源植入器械，13 无源植入器械，14 注输、护理和防护器械，15 患者承载器械，16 眼科器械，17 口腔科器械，18 妇产科、辅助生殖和避孕器械，19 医用康复器械，20 中医器械，21 医用软件，22 临床检验器械，6801 基础外科手术器械，6802 显微外科手术器械，6803 神经外科手术器械，6804 眼科手术器械，6805 耳鼻喉科手术器械，6806 口腔科手术器械，6807 胸腔心血管外科手术器械，6808 腹部外科手术器械，6809 泌尿肛肠外	-

序号	机构名称	证书名	许可证编号/ 备案号	发证机关	经营范围	有效期
					科手术器械, 6810 矫形外科(骨科)手术器械, 6812 妇产科用器械, 6813 计划生育器械, 6815 注射穿刺器械, 6816 烧伤(整形)科手术器械, 6820 普通诊察器械, 6821 医用电子仪器设备, 6822 医用光学器具, 仪器及内窥镜设备, 6823 医用超声仪器及有关设备, 6824 医用激光仪器设备, 6825 医用高频仪器设备, 6826 物理治疗及康复设备, 6827 中医器械, 6828 医用磁共振设备, 6830 医用 X 射线设备, 6831 医用 X 射线附属设备及部件, 6832 医用高能射线设备, 6833 医用核素设备, 6834 医用射线防护用品, 装置, 6840 临床检验分析仪器, 6841 医用化验和基础设备器具, 6845 体外循环及血液处理设备, 6846 植入材料和人工器官, 6854 手术室、急救室、诊疗室设备及器具, 6855 口腔科设备及器具, 6856 病房护理设备及器具, 6857 消毒和灭菌设备及器具, 6863 口腔科材料, 6864 医用卫生材料及敷料, 6865 医用缝合材料及粘合剂, 6866 医用高分子材料及制品, 6870 软件, 6877 介入器材。	
15	晋江视光	医疗器械经营许可证	闽泉食药监械经营许 20196523 号	泉州市市场监督管理局	三类: 6822 角膜接触镜(软性)及护理液、隐形眼镜润滑液, 16-06-01 彩色软性亲水接触镜、散光软性亲水角膜接触镜、软性角膜接触镜、软性亲水接触镜、软性接触镜; 16-06-02 接触镜护理产品	2019.11.13-2024.11.12
16	复兴眼镜	医疗器械经营许可证	苏徐食药监械经营许 20207003 号	徐州市市场监督管理局	2002 版零售: 6822 角膜接触镜(软性)及护理用液, 2017 版零售: 16 角膜接触镜(软性)及护理用液	2020.02.25-2025.02.24

序号	机构名称	证书名	许可证编号/ 备案号	发证机关	经营范围	有效期
17	山东华视	医疗器械经营 许可证	鲁济食药监 械经营许 20190119 号	济南市市场 监督管理局	III类：6804 眼科手术器械，6822 医用光学器具、仪器及内窥镜设备，6823 医用超声仪器及有关设备，6824 医用激光仪器设备，6826 物理治疗及康复设备，6864 医用卫生材料及敷料，6870 软件 III类：09 物理治疗器械，16 眼科器械，21 医用软件	2019.09.24- 2024.01.24

序号	机构名称	证书名	许可证编号/ 备案号	发证机关	经营范围	有效期
18	山东华视市中分公司	医疗器械经营许可证	鲁济食药监械经营许20191201号	济南市市场监督管理局	III类：6804 眼科手术器械，6822 医用光学器具、仪器及内窥镜设备，6823 医用超声仪器及有关设备，6824 医用激光仪器设备，6826 物理治疗及康复设备，6864 医用卫生材料及敷料，6870 软件 III类：09 物理治疗器械，16 眼科器械，19 医用康复器械，21 医用软件	2019.09.19-2024.09.18
19	荆州眼视光分公司	医疗器械经营许可证	鄂荆食药监械经营许20200030号	荆州市市场监督管理局	2002年分类目录：6822 医用光学器具、仪器及内窥镜设备 2017年分类目录：16 眼科器械	2020.06.03-2025.06.02
20	重庆华夏医疗器械分公司	医疗器械经营许可证	渝江食药监械经营许20200031号	重庆市江北区市场监督管理局	2002年分类目录：6822 2017年分类目录：16	2020.06.18-2025.06.17
21	西安华夏曲江新区医疗器械分公司	第二类医疗器械经营备案凭证	陕西食药监械经营备20201257号	西安市市场监督管理局	2002年分类目录：6801, 6803, 6807, 6809, 6810, 6815, 6820, 6821, 6822, 6823, 6824, 6825, 6826, 6827, 6830, 6831, 6833, 6840 (诊断试剂除外), 6841, 6845, 6846, 6854, 6855, 6856, 6857, 6858, 6863, 6864, 6865, 6866, 6870 2017年分类目录：01, 02, 03, 04, 05, 06, 07, 08, 09, 10, 11, 12, 13, 14, 15, 16, 17, 18, 19, 20, 21, 22	-
22	西安华夏曲江新区医疗器械分公司	医疗器械经营许可证	陕西食药监械经营许20202191号	西安市市场监督管理局	2002年分目录：6804 眼科手术器械 6815 注射穿刺器械 6821 医用电子仪器设备 6822 医用光学器具、仪器及内窥镜设备 6823 医用超声仪器及有关设备 6824 医用激光仪器设备 6825 医用高频仪器设备 6826 物理治疗及康复设备 6828 医用磁共振设备 6830 医用 X 射线设备 6832 医用高能射线设备 6833 医用核素设备 6845 体外循环及血液处理设备 6846 植入材料和	2020.07.10-2025.07.09

序号	机构名称	证书名	许可证编号/ 备案号	发证机关	经营范围	有效期
					人工器官 6854 手术室、急救室、诊疗室设备及器具 6858 医用冷疗、低温、冷藏设备及器具 6863 口腔科材料 6864 医用卫生材料及敷料 6865 医用缝合材料及粘合剂 6866 医用高分子材料及制品 6870 软件 6877 介入器材 6840 临床检验分析仪器及诊断试剂(诊断试剂除外); 2017年分类目录:01 有源手术器械 02 无源手术器械 03 神经和心血管手术器械 04 骨科手术器械 05 放射治疗器械 06 医用成像器械 07 医用诊察和监护器械 08 呼吸、麻醉和急救器械 09 物理治疗器械 10 输血、透析和体外循环器械 12 有源植入器械 13 无源植入器械 14 注输、护理和防护器械 16 眼科器械 17 口腔科器械 18 妇产科、辅助生殖和避孕器械 20 中医器械 21 医用软件 22 临床检验器械	
23	仓山酷亮	医疗器械经营许可证	闽榕食药监械经营许20202011号	福州市市场监督管理局	2002版三类:6822 角膜接触镜及护理用液,2017版三类:16-06 接触镜及接触镜护理产品	2020.06.30-2025.06.29
24	仓山酷亮	第二类医疗器械经营备案凭证	闽榕食药监械经营备20203693号	福州市市场监督管理局	2002版二类:6822 医用光学器具、仪器及内窥镜设备;6826 物理治疗及康复设备,2017版二类:01;02;04;06;08;09;16;18;19;22	-
25	厦门华夏视光中心有限公司晋江分公司	医疗器械经营许可证	闽泉食药监械经营许20196523号	泉州市市场监督管理局	三类:6822 角膜接触镜(软性)及护理液、隐形眼镜润滑液,16-06-01 彩色软性亲水接触镜、散光软性亲水角膜接触镜、软性角膜接触镜、软性亲水接触镜、软性接触镜;16-06-02 接触镜护理产品	2019.11.13-2024.11.12
26	山东华视医疗科技有限	医疗器械经营许可证	鲁济食药监械经营许	济南市行政审批服务局	III类:6820 普通诊察器械,6821 医用电子医疗设	2020.08.12-2025.08.11

序号	机构名称	证书名	许可证编号/ 备案号	发证机关	经营范围	有效期
	公司济南高新分公司		20201102号		备, 6822 医用光学器具、仪器及内窥镜设备, 6823 医用超声仪器及有关设备, 6824 医用激光仪器设备, 6825 医用高频仪器设备, 6826 物理治疗及康复设备, 6827 中医器械, 6870 软件 III类: 06 医用成像器械, 09 物理医疗器械, 16 眼科器械, 20 中医器械, 21 医用软件	
27	山东华视医疗科技有限公司历城分公司	医疗器械经营许可证	鲁济食药监械经营许 20201307号	济南市行政审批服务局	III类: 6820 普通诊察器械, 6821 医用电子医疗设备, 6822 医用光学器具、仪器及内窥镜设备, 6823 医用超声仪器及有关设备, 6824 医用激光仪器设备, 6825 医用高频仪器设备, 6826 物理治疗及康复设备, 6827 中医器械, 6870 软件 III类: 06 医用成像器械, 09 物理医疗器械, 16 眼科器械, 20 中医器械, 21 医用软件	2020.09.18- 2025.09.17
28	山东华视医疗科技有限公司历下泉城路分公司	医疗器械经营许可证	鲁济食药监械经营许 20201046号	济南市行政审批服务局	III类: 6820 普通诊察器械, 6821 医用电子医疗设备, 6822 医用光学器具、仪器及内窥镜设备, 6823 医用超声仪器及有关设备, 6824 医用激光仪器设备, 6825 医用高频仪器设备, 6826 物理治疗及康复设备, 6827 中医器械, 6870 软件 III类: 06 医用成像器械, 09 物理医疗器械, 16 眼科器械, 20 中医器械, 21 医用软件	2020.08.05- 2025.08.04

5、药品经营许可证

根据《药品管理法》、《药品管理法实施条例》、《药品经营许可证管理办法》的规定,从事药品批发或零售活动,应当经药品监督管理部门批准,取得药品经营许可证。

截至本招股说明书签署日,公司及其控股子公司取得《药品经营许可证》具体情况如下:

序号	机构名称	证号	发证机关	经营方式	经营范围	有效期
1	集团药店	闽 DB5921017	厦门市市场监督管理局	零售	中成药、中药饮片(配方除外)、化学药制剂、抗生素、生化药品、生物制品(限诊断药品)(以上经营范围除冷藏、冷冻药品)	2016.01.22-2021.01.21
2	厦禾路药店	闽 DB5921010	厦门市市场监督管理局	零售	中成药、中药饮片(配方除外)、化学药制剂、抗生素、生化药品、生物制品(除疫苗、除血液制品)(以上经营范围除冷藏、冷冻药品)	2020.10.21-2025.10.20
3	福州药店	闽 DB5910276	福州市仓山区食品药品监督管理局	零售	中成药,化学药制剂,抗生素制剂,生化药品,生物制品(以上需冷冻药品除外)	2020.11.23-2025.11.22
4	五通西路药店	闽 DB5922131	厦门市场监督管理局	零售	中成药、中药饮片(配方除外)、化学药制剂、抗生素、生化药品、生物制品除疫苗、生物制品(出血液制品)(以上经营范围除冷藏、冷冻药品)	2019.07.30-2024.07.29

6、药品经营质量管理规范认证证书

截至本招股说明书签署日,公司及其控股子公司取得《药品经营质量管理规范认证证书》具体情况如下:

序号	机构名称	证号	发证机关	经营方式	经营范围	有效期
1	集团药店	FJ02-DA-20161006	厦门市市场监督管理局	零售	中成药、中药饮片(配方除外)、化学药制剂、抗生素、生化药品、生物制品(限诊断药品)(以上经营范围除冷藏、冷冻药品)	2016.01.29-2021.01.28

注:根据国家药品监督管理局于2019年12月1日施行的《中华人民共和国药品管理法》以及《国家药监局关于学习宣传贯彻<中华人民共和国药品管理法>的通知》(国药监法(2019)45号),国家药品监督管理局取消药品经营质量管理规范(GSP)认证,药品监督管理部门随时对GMP、GSP等执行情况进行检查。

7、大型医用设备配置许可证

根据《大型医用设备配置与使用管理办法》的规定，境内各级各类性质的医疗机构配置和使用大型医用设备的管理，实行配置规划和配置证制度。大型医用设备管理品目分为甲、乙两类，甲类大型医用设备的配置许可证由国务院卫生行政部门颁发；乙类大型医用设备的配置许可证由省级卫生行政部门颁发。

截至本招股说明书签署日，公司及其控股子公司取得《大型医用设备配置许可证》具体情况如下：

序号	配置机构	证号	发证机关	类别	设备名称	发证时间
1	厦门眼科中心	132101227	福建省卫生和计划生育委员会	乙类	X线电子计算机断层扫描装置(CT)	2016.01.13

七、发行人的技术水平及研发情况

(一) 公司的临床诊疗技术

公司下属各医院均具备独立从事眼科疾病的诊断和治疗的能力，能够开展各个眼科专科诊疗项目。为了保证公司下属各医院均能够按照国家规定的临床技术规范实施诊疗，确保诊疗规范性和质量，防止出现重大医疗事故，在临床诊疗规范上，公司参照卫健委颁布的《眼科临床路径》等临床路径指南，并根据实际诊疗过程中的经验制定了《临床诊疗指南》，为各下属医院实施临床诊疗提供了规范的路径指引。同时，公司在各学科内制定学科运营手册。在手册内，公司根据各学科特点，对学科类各级人员素质、诊疗流程、临床路径、检查监督流程、重点注意事项等进行了明确的规定。

公司拥有一支临床经验丰富、技术水平高的眼科医师团队，且各医院配置有高端医疗设备，可为患者解决眼科疑难杂症。公司下属医院厦门眼科中心是国内率先应用飞秒超乳白内障术、第一代和第二代角膜交联技术、飞秒辅助角膜移植技术的眼科医院，并在国内率先引进美国爱尔康公司 3D 手术显微镜和 Constellation 玻切超乳一体机，德国蔡司术中 OCT 显微镜和全飞秒 VisuMax、德国 AMARIS 准分子激光手术系统、iFS 第五代飞秒激光系统、美国 RetCam 新生儿数字化广域眼底成像系统等先进的眼科诊疗设备，截至报告期末，公司下属医院已经拥有包括德国蔡司 VisuMax 全飞秒激光设备、美国爱尔康 CENTU-RION 白内障超声乳化手术系统、爱尔康 LenSx 飞秒白内障手术系统、美国博士伦 MILLE NNIUM 玻切超乳一体机、小梁消融仪-Trabectome、美国 iFS

第五代飞秒角膜移植系统等国际领先的眼科诊疗设备。高端的医疗设备为医生提供了更先进的技术支持，公司在诊疗服务中应用了飞秒超乳白内障术、全飞秒近视激光术、iFS 飞秒角移术、复杂性角膜移植术、27G 玻切手术、激光小梁成形术、睫状体激光光凝术、iTrack 相关青光眼手术（粘小管成形术、360°小梁切开术等）、等离子消融术、人工玻璃体球囊植入术、3D 下白内障超声乳化联合人工晶体植入术、术中 OCT 下剥膜术等前沿的眼科手术技术，提高诊疗的质量和安全性。

公司属于医疗服务行业，在日常的经营活动中所使用的技术主要为各类眼科疾病的诊断和治疗技术等。根据《中华人民共和国专利法》，“对疾病的诊断和治疗方法不授予专利权”。因此公司在核心业务上所使用的技术不属于专利技术，不存在需要获得专利授权或申请专利保护的情形。公司获取上述诊断和治疗技术主要来源于学习研究行业内的专业知识后获得，并通过与行业内专家研讨、开展诊疗服务获得经验等方面不断提升、优化所掌握的治疗技术和手段。故公司不存在核心技术来源于核心技术人员曾任职单位或关联人员的情形。

截至本招股说明书签署日，公司不存在有关知识产权的未结诉讼或纠纷。

根据 2018 年 8 月由卫生健康委员会颁布的《医疗技术临床应用管理办法》，公司不存在开展《医疗技术临床应用管理办法》所规定的属于禁止类技术目录、限制类技术目录的医疗技术的情形，也不存在开展《限制临床应用的医疗技术（2015 版）》所列医疗技术临床应用的情形。

（二）公司眼科专家团队建设

公司注重下属各医院眼科专家团队建设，目前已经建成了一支临床经验丰富、技术水平领先的眼科医师团队，为患者提供科学、安全、专业、高效的眼科诊疗方案。公司各学科内均由国内知名专家作为带头人，领导开展临床诊疗和学科专业课题研究，推动公司“医教研”一体共同发展的战略。

截至本招股说明书签署日，公司所聘请的主要眼科专家如下：

序号	姓名	现任职务	专业职称	主要简历
1	黎晓新	厦门眼科中心总院长	教授/博士研究生导师/主任医师	主要职业经历： 黎晓新教授 1977-1982 年在北京大学人民医院眼科中心任职住院医师，1982-1986 德国 Essen 大学眼科医院获博士学位，1986-1987 年任副主任医师，1987-1991 年评为副教授，1991 年担任主任医师，1992 年评为教授，1993 年任职为博士研究生导师。1993 年获德国洪堡博士后奖学金

序号	姓名	现任职务	专业职称	主要简历
				<p>在 Tuebingen 大学完成博士后研究。2016 年在厦门眼科中心担任总院长。</p> <p>主要科研成果:先后承担了国家“十五”、“十一五”、“十三五”、国家自然科学基金、“863”、WHO 等多项课题,是国家重点基础研究发展计划(973 计划)老年黄斑病首席科学家。黎晓新教授以第一作者或通讯作者发表中英文论文 351 篇,近 10 年在 Nature Communication、Ophthalmology、FASEB J、IOVS 等英文 SCI 发表 238 篇, H-因子在我国眼科曾排名第三,近 10 年主要 15 篇论文被引频次 1358 次。主编《玻璃体视网膜手术学》《视网膜血管性疾病》等专著 7 本,主译《RETINA》。</p> <p>主要个人荣誉:黎晓新曾担任中华医学会眼科学分会第 9 届主任委员、中华医学会眼科学分会第 8 届、第 9 届和第 10 届委员会眼底病学组组长。现任《中华眼底病杂志》主编、《中华眼科研究》副主编,欧洲视网膜学会学会核心理事,亚太眼科学会常委、指南委员会主席,曾任亚太玻璃体视网膜学会主席,美国眼科科学学国际联盟委员。先后获得国家教委科技进步一等奖二项、二等奖三项,2007 年获世界眼科学会亚太区“最佳临床教师金苹果奖”,2008 年获得中华眼科杰出成就奖,2009 年获宋庆龄儿科医学奖,2015 年获北京大学光华奖,2016 年获北京大学医学部“桃李奖”,2016 年获亚太玻璃体视网膜学会 APVRS 的 Tano 讲座奖,2016 年获中华医学会眼科学会最高奖项“眼科终身成就奖”,2017 年获眼科学会最佳科研贡献“金钥匙奖”,2018 年获“年度十大医学贡献专家”,2019 年获中国眼科医师协会特殊贡献专家奖和国之名医奖。</p>
2	郭海科	公司业务副总院长	教授/博士研究生导师/主任医师	<p>主要职业经历:郭海科教授于 1983 年 7 月-1985 年 8 月在新乡医学院一附院眼科担任住院医师;1988 年 7 月-1989 年 8 月在河南大学一附院眼科担任主治医师;1992 年 9 月-1998 年 7 月在广州医学院二附院担任副教授;1998 年 8 月-2002 年 4 月在暨南大学一附院担任副教授;2002 年 4 月-2013 年 3 月在广东省人民医院担任主任医师;2013 年 4 月-2015 年 3 月在河南省立眼科医院担任院长;2015 年 4 月-2017 年 3 月在爱尔眼科医院集团中南爱尔眼科学院担任学院副院长;2017 年 4 月至今在华夏眼科医院集团担任业务副总院长、上海和平眼科医院院长。</p> <p>主要科研成果:郭海科教授承担或完成国家自然科学基金、国家十五科技攻关项目子课题、以及省、市(厅)科研课题 20 余项,在国内外核心刊物发表论文 60 余篇,其中在 SCI 收录期刊发表论文 10 余篇。郭海科教授是国内最早开展白内障超声乳化手术、准分子激光手术、有晶体眼人工晶体植入和屈光性人工晶体手术的专家之一,是国内人工晶状体眼视光学研究的发起人,开发了国内一个人工晶状体计算软件,并在眼科国际杂志 Journal of Cataract Refractive Surgery 发表了人工晶状体屈光力计算的标准公式,也是我国乃至世界实施白内障手术较多的眼科医生。同时,郭海科教授是国内多次在 AAO, APO, WOC, APACRS 及全国眼科年会上做手术演示的手术专家。</p> <p>主要个人荣誉:郭海科教授现担任中华医学会眼科学分会第</p>

序号	姓名	现任职务	专业职称	主要简历
				12 届委员会防盲及流行病学组委员、上海医学会眼科学分会白内障学组组长，曾任广东省眼病防治研究所所长，广东省医学会眼科学分会副主任委员、广东省残疾人联合会视力委员会主任委员，广东省高级职称评审委员会评审专家，广东省自然科学基金评审专家，卫生部中南六省防盲治盲指导中心、广东省防盲治盲指导办公室主任。
3	张广斌	厦门眼科中心业务副院长	教授/硕士研究生导师/主任医师	<p>主要职业经历：1991-2005 年历任三明市第一医院眼科住院医师，主治医师，副主任医师，曾担任眼科行政副主任。2005 年至今在厦门眼科中心担任主任医师，现担任厦门眼科中心业务副院长、学科带头人。</p> <p>主要科研成果：张广斌教授从事眼科临床、教学及科研工作 27 年，擅长复杂白内障，青光眼及高度近视等眼部疾病的诊治，多次受邀在国内，国际学术交流大会发表演讲及进行白内障手术现场直播，在国内较早开展飞秒激光白内障手术，先后指导福建省内多家医院开展白内障手术。张广斌教授近五年主持和参与完成的科研项目 12 项，发表文章 16 篇，参与专利 2 项，获奖 2 项。</p> <p>主要个人荣誉：张广斌教授现担任中华医学会眼科学分会第 12 届委员会白内障和人工晶状体学组委员、华夏眼科医院集团白内障学组组长、厦门眼科中心副院长、原卫生部“健康快车”专家组成员、海峡两岸医药卫生交流协会眼科学专委会委员及白内障屈光学组副组长、中国非公医疗机构协会眼科专委会白内障分会副主任、福建省眼科学会常委、厦门市眼科学会委员、美国白内障屈光手术学会会员、政协厦门市第十一、十二、十三届委员会委员。</p>
4	吴护平	厦门眼科中心业务副院长	教授/硕士研究生导师/主任医师	<p>主要职业经历：1981-1992 年在江西永胜机械厂医院担任医师；1995-1997 年在厦门市开元眼科医院担任主治医师；1998 年至今在厦门眼科中心工作，现担任厦门眼科中心业务副院长、学科带头人。</p> <p>主要科研成果：吴护平教授在眼表与角膜手术创新及相关基础研究方面具有丰富经验。以第一和通讯作者在国内杂志上发表论文 50 余篇，其中发表在《IOVS》《中华眼科杂志》等一流杂志论文 20 余篇，专利 2 项，主编专著 3 本。主持国家自然科学基金、福建省及厦门市各类科技计划项目 10 项，厦门市重大科技创新平台项目 1 项，总经费近 700 万。先后 8 次以第一完成人获得省市科技进步奖。</p> <p>主要个人荣誉：吴护平教授现任海峡两岸医药卫生交流协会眼科委员会常委、中华医学会眼科学分会第 12 届委员会免疫学组委员、中国医师协会眼科学分会葡萄膜炎委员会委员、中国医学装备委员会眼科委员会委员、福建省医学会眼科学分会角膜病学组副组长、国家科技进步奖评审专家，为厦门市十二届人大代表、厦门市第五批及第七批拔尖人才、厦门市十佳青年医师、厦门市优秀共产党员、《中华眼科杂志》通讯编委、中国眼表疾病网的首席专家。</p>
5	潘美华	厦门眼科中心业务副院长	教授/硕士研究生导师/主任医师	<p>主要职业经历：1986-1997 年在乌鲁木齐眼科医院担任住院医师、主治医师、科主任；1997 年至今在厦门眼科中心工作，现担任厦门眼科中心业务副院长、学科带头人。</p> <p>主要科研成果：潘美华教授为厦门眼科中心斜弱视小儿眼科学科带头人，长期从事斜弱视、小儿眼科领域的临床及应用</p>

序号	姓名	现任职务	专业职称	主要简历
				<p>研究工作,对斜视的显微微创手术,复杂性及特殊类型斜视、残余性斜视的手术治疗,低龄儿视功能发育性疾病的筛查及治疗,儿童、青少年的弱视治疗等有着深入的临床研究和经验积累。率先在省内开展了斜视显微手术,目前已完成斜视显微手术 20,000 余例,该技术的临床应用 在 2006 年全国眼科学术大会上被特邀做专题学术讲座,技术水平及创新性已得到国内专家们的一致认可,率领的团队年门诊量达十万余人次。近几年在国家医学期刊发表学术论文 10 余篇。多项科研课题获省、市级立项和厦门市科技进步奖。“采用显微微创斜视矫正手术联合术中睫状前血管分离保留技术技术的研究”成功入选中华医学会斜视与小儿眼科学组“2017 年十大科研亮点”。为了更好的分离保留血管,还自主设计研发了一套睫状前血管分离保留器械,获得了国家两项实用新型专利。并且为《中国斜视与小儿眼科杂志》编委,《Harley 小儿眼科学》副主译、《斜视诊断详解》、《角膜胶原交联技术及临床应用》专著编委。</p> <p>主要个人荣誉:潘美华教授现任中华医学会眼科学分会第 12 届斜视与小儿眼科学组委员、中国医师协会眼科医师分会斜视与小儿眼科专家委员会委员、福建省医学会眼科分会斜视与小儿眼科学组副组长、华夏眼科医院集团斜弱视与小儿眼科学组组长、厦门眼科中心业务副院长、斜弱视与小儿眼科主任、厦门医学院兼职教授、天津职业大学客座教授。</p>
6	陈晓明	成都华夏院长	教授/博士研究生导师/主任医师	<p>主要职业经历:1977 年 1 月至 1982 年 1 月,任贵州省人民医院住院医师;1985 年 7 月至 1994 年 8 月,任湖南医科大学附二院主治医生、副主任医师、湖南医科大学副教授;1994 年 9 月至 2015 年 7 月,任四川大学华西医院主任医师、四川大学教授;其中,2001 年 12 月至 2011 年 12 月,任四川大学华西医院眼科主任;2015 年 8 月至今,任成都华夏院长。</p> <p>主要科研成果:主持并负责国家自然科学基金课题、教育部博士点基金课题、国家重大科学仪器设备开发专项基金课题等多项国家级科研课题,迄今发表学术论文 160 篇,其中 SCI 收录 23 篇,主编参编著作 22 部。</p> <p>主要个人荣誉:全国高等院校教材《眼科学》第 4-8 版青光眼章的执笔人,2007 年获中华眼科学会奖,2015 年获“中国优秀眼科医师”殊荣。曾担任中华医学会眼科分会常委、中国医师协会眼科分会常委、中华医学会眼科分会青光眼组委员、中华医学会眼科分会防盲学组委员、四川省医学会眼科专委会主任委员、四川省医师协会眼科专委会会长、《中华眼视光及视觉科学杂志》、《眼科》、《国际眼科纵览》、《眼科新进展》、《国际眼科杂志》、《中国眼耳鼻喉科杂志》等专业期刊编委、《青光眼之友》副主编。现任中华医学会眼科分会专家会员、中国医学教育协会医疗器械管理眼科分会副主任委员、四川省康复医学会眼科分会副主任委员、《中华眼科杂志》编委。</p>

序号	姓名	现任职务	专业职称	主要简历
7	刘苏冰	郑州视光院长	教授/硕士研究生导师/主任医师	<p>主要职业经历: 1979年12月至1987年7月,任海军424医院医师;1987年7月至2015年7月,历任武警河南总队医院科主任、副院长;2015年7月至今,任华夏眼科集团河南区域总院长、郑州视光院长。</p> <p>主要科研成果: 刘苏冰教授专注于激光矫正屈光不正领域领域,主持了多项科研课题包括《准分子激光治疗屈光不正的临床研究》、《Orbscan眼前节分析应用研究》《传导性角膜成形术治疗老视眼的临床研究》、《飞秒激光在角膜屈光手术中的应用》、《老视治疗的系列研究》等;在《中华眼科杂志》、《中国实用眼科杂志》、《中华眼视光学与视觉科学杂志》等期刊上发表多篇论文。</p> <p>主要个人荣誉: 历任武警河南总队医院副院长、武警部队眼科研究所所长、河南省眼科研究所所长、武警部队眼科专业委员会主任委员、河南省眼科医学会副主委、河南省医师协会副会长等职务,荣立个人二等功1次,三等功3次、嘉奖多次,集体二等功2次、“全国三八红旗手标兵”、“中国十大女杰”、“中国武警十大忠诚卫士”、“全国妇联执委”、“河南省三八红旗手”、“河南省十大女杰”、河南省巾帼科技先进、全国妇联执委、“河南省十届人大代表”、“河南省妇联执委”、首届“河南省优秀医师奖”、“河南省、广东省、江西省、四川省、河北省科技计划项目评审专家”等荣誉称号。先后获得河南省科技进步二等奖4项,武警部队科技进步二等奖3项,武警部队科技进步三等奖以及其他奖项11项。</p>

(三) 公司的科研项目及成果

1、科研课题

公司下属医院内根据九大科室分别设立了学术委员会,并建立眼科学组,定期开展学术研讨会议,共同探讨学术及临床诊疗问题。在“医教研”平台的基础之上,公司下属医院的多名眼科专家学者取得了一系列具有影响力的科研成果。报告期内,公司下属医院眼科专家学者共进行了80项科研课题研究,其中,包括8项国家级、10项省级科研课题。报告期内,公司开展的重大科研课题如下:

序号	项目名称	项目类型	立项时间	主要研发人员
1	正常眼压性青光眼的发病机理研究	国家自然科学基金面上项目	2020年9月	刘旭阳
2	基于深度学习的眼底图像对黄斑变性的诊断和预后研究	中国博士后科学基金面上项目	2019年11月	胡钦瑞
3	神经营养因子 GDNF 调控 Survivin/CRM1 在角膜缘干细胞促进组织修复再生的机理研究	国家自然科学基金面上项目	2019年8月	董诺
4	经玻璃体腔基因替代疗法联合抗凋亡基因疗法治疗 LCA2 及抗凋亡分子机制探索	国家自然科学基金面上项目	2019年8月	庞继景

序号	项目名称	项目类型	立项时间	主要研发人员
5	遗传性角膜营养不良基因治疗的实验研究	国家自然科学基金青年科学基金项目	2019年8月	谭俊凯
6	Apelin介导 Müller 细胞间充质转化在 CNV 纤维化中的作用及信号通路机制研究	国家自然科学基金青年科学基金项目	2019年8月	李扬
7	福建省年龄相关性黄斑变性流行病学调查研究	国家自然科学基金面上项目	2018年8月	黎晓新
8	60 及 320 电极人工视网膜关键技术研发及产业化(子课题:视网膜电刺激策略研究)	国家重点研发计划专项子课题	2017年1月	黎晓新

注:正常眼压性青光眼的发病机理研究、神经营养因子 GDNF 调控 Survivin/CRM1 在角膜缘干细胞促进组织修复再生的机理研究、经玻璃体腔基因替代疗法联合抗凋亡基因治疗 LCA2 及抗凋亡分子机制探索、遗传性角膜营养不良基因治疗的实验研究、Apelin 介导 Müller 细胞间充质转化在 CNV 纤维化中的作用及信号通路机制研究及福建省年龄相关性黄斑变性流行病学调查研究为厦门眼科中心研究人员依托厦门大学申报的科研课题,其主要研究人员为厦门眼科中心员工,相关研究成果由双方共同所有。

2、学术论文与专著

报告期内,公司在学术论文和专著方面取得了显著成果,在各类期刊共计发表论文 196 篇,其中 SCI 收录论文 47 篇。同时,公司在各类眼科专业论坛和会议中均有重要学术成果产出。报告期内,公司发表的重要学术论文如下:

序号	名称	发表刊物	发表时间	主要作者
1	Tissue engineered corneal epithelium derived from clinical-grade human embryonic stem cells	Ocul Surf	2020 年	刘祖国
2	High-fat diet induces dry eye-like ocular surface damages in murine.	Ocul Surf	2020 年	刘祖国
3	Onion Epithelial Membrane Scaffolds Transfer Corneal Epithelial Layers in Reconstruction Surgery	Adv Healthc Mater	2020 年	刘祖国、李程
4	ube3d, a New Gene Associated with Age-Related Macular Degeneration, Induces Functional Changes in Both In Vivo and In Vitro Studies	Molecular Therapy: Nucleic Acids	2020 年	黎晓新
5	scAAV2-mediated C3 transferase gene therapy in a rat model with retinal ischemia reperfusion injuries	Molecular Therapy-Methods & Clinical Development	2020 年	谭俊凯
6	Activation of JNK Signaling Promotes All-trans- Retinal-Induced Photoreceptor Apoptosis in Mice	J Biol Chem	2020 年	廖春燕、梁庆丰
7	Liposomal N-Acylethanolamine-hydrolyzing acid amidase (NAAA) inhibitor F96 as a new therapy for colitis	Rsc Advances	2020 年	修阳晖
8	MTIN affects retinal ganglion cells through p13K/AKT signaling pathway	European Review for medical and Pharmacological sciences	2020 年	李瑞霞

序号	名称	发表刊物	发表时间	主要作者
9	MIR-34 promotes apoptosis of lens epithelial cells in catarat rats via the TGF-B/Smads signaling pathway.	European Review for medical and Pharmacological sciences	2020 年	张广斌
10	Introducing and Reviewing a Novel Mutation of ROBO3 in Horizontal Gaze Palsy with Progressive Scoliosis from a Chinese Family	Journal of Molecular Neuroscience	2020 年	修阳晖
11	Transepithelial corneal cross-linking assisted by two continuous cycles of iontophoresis for progressive keratoconus in adults:retrospective 5-year analysis	Graef Arch Clin Exp	2020 年	吴护平
12	Study of Factors Influencing Dry Eye in Rheumatoid Arthritis	Journal of Ophthalmology	2020 年	马蔚芳
13	Inhibiting the Progression of Human Retinoblastoma Cell by Downregulation of MMP-2MMP-9 Using Short Hairpin RNAs (shRNAs) In Vitro	Hindawi (SCI)	2020 年	孟娜娜
14	COVID-19: Up Close and Personal—The Road to Recovery	INTERNATIONAL REPORT	2020 年	黎晓新
15	COVID-19 Experiences From China	A virtual roundtable discussion.	2020 年	黎晓新
16	Looking Into the Eyes of COVID-19_ Up Close and Personal	The American Society of Retina Specialists	2020 年	黎晓新
17	Mechanism study of trans-lamina cribrosa pressure difference correlated to optic neuropathy in individuals with glaucoma	Sci China Life Sci	2020 年	刘旭阳
18	Protective Effects Oncorneal Endothelium During Intracameral Irrigation Using N-(2)-l-alanyl-l-Glutamine.	Front Pharmacol	2020 年	李程
19	N-Palmitoylethanolamine Maintains Local Lipid Homeostasis to Relieve Sleep Deprivation-Induced Dry Eye Syndrome	Frontiers in Pharmacology	2020 年	刘祖国
20	PPAR-α Agonist Fenofibrate Suppressed the Formation of Ocular Surface Squamous Metaplasia Induced by Topical Benzalkonium Chloride	Invest Ophthalmol Vis Sci	2020 年	何欢
21	Hyperlipidemia Affects Tight Junctions and Pump Function in the Corneal Endothelium	Am J Pathol	2020 年	李炜
22	Presence or absence of choroidal hyper-transmission by SD-OCT imaging distinguishes inflammatory from neovascular lesions in myopic eyes	Clinical and Experimental Ophthalmology	2020 年	黎晓新
23	视网膜静脉插管术治疗半侧视网膜中央动脉阻塞一例探讨	视网膜静脉插管术治疗半侧视网膜中央动脉阻塞一例探讨	2020 年	张淳
24	SOX11 在视网膜母细胞瘤中的表达及意义	中华眼底病杂志	2020 年	宋昊刚
25	超声乳化术中灌注偏离综合征的临床分析	中华眼外伤职业眼病杂志	2020 年	安晓巨
26	Sirius、IOLMaster 及两脚规范量角膜横径的比较	中华眼外伤职业眼病杂志	2020 年	蔡锡安、汪红、安晓巨
27	我国青光眼事业 70 年之变迁与发展	中华眼科杂志	2020 年	刘旭阳

序号	名称	发表刊物	发表时间	主要作者
28	局灶性筛板缺损对青光眼进站的影响	中华眼科杂志	2020年	刘旭阳
29	共同性水平斜视患者水平直肌中睫状前血管的形态学观察	中华眼科杂志	2020年	潘美华
30	非内界膜剥除与保留黄斑中心凹内界膜剥除的玻璃体切割术临床疗效比较	中华实验眼科杂志	2020年	陈秀菊
31	新型冠状病毒肺炎疫情期间眼科临床诊疗工作防控措施及岗位流程	中华实验眼科杂志	2020年	黎晓新
32	Lentiviral vector-mediated expression of exoenzyme C3 transferase lowers intraocular pressure in monkeys.	Mol Ther	2019年	谭俊凯
33	Sensitive Fluorescent Sensor for Hydrogen Sulfi de in Rat Brain Microdialysis via CsPbBr3 Quantum Dots	Analytical Chemistry	2019年	董诺
34	C3 Transferase-Expressing scAAV2 Transduces Ocular Anterior Segment Tissues and Lowers Intraocular Pressure in Mouse and Monkey	molecular therapy-methods&clinical development	2019年	谭俊凯
35	The role of autophagy in the pathogenesis of exposure keratitis	Journal of Cellular and Molecular Medicine	2019年	李程
36	A Novel Splice-Site Variation in COL5A1 Causes Keratoconus in an Indian Family	Journal of Ophthalmology	2019年	林青鸿
37	A new use for an old drug:carmofur attenuates lipolyaccharides(LPS) induced acutelung injury via inhibition of FAAH and NAAA activities.	Frontiers in Pharmacology	2019年	修阳晖
38	A Novel Tissue-Engineer ed Cor neal Stromal Equivalent Based on Amniotic Membrane and Keratocytes	Investigative Ophthalmology & Visual Science	2019年	刘祖国、李炜
39	Studies on bacterial cellulose/poly vinyl alcohol (BC/PVA) hydrogel composites as tissue-engineered corneal stroma	Biomedical Materials	2019年	李程
40	IL-21-mediated expansion of V γ9V δ2 T cells is limited by the Tim-3 pathway	International Immunopharmacology	2019年	修阳晖
41	Partial thickness corneal tissue from SMILE as a patch graft material in glaucoma drainage implant surgery.	Medicine	2019年	王玉宏
42	Continuous ab interno repairing of traumatic cyclodialysis cleft using a 30-gauge needle in severe ocular trauma: aclinical observation	BMC Ophthalmology	2019年	李海波
43	Is "normal tension glaucoma" glaucoma? Med Hypotheses	medical hypotheses	2019年	刘旭阳
44	Case Studies of Mycobacterium abscess Infection after Laser in Situ Keratomileusis	Case Reports in Clinical Medicine	2019年	李程
45	小牛血去蛋白提取物滴眼液对原发性翼状胬肉切除术后早期修复的作用	中华眼科杂志	2019年	林志荣
46	白内障患者角膜后表面散光的测量及相关因素分析	眼科新进展	2019年	王艳
47	30G 针头辅助下连续褥式缝合治疗外伤性睫状体离断	眼科新进展	2019年	李海波
48	Effects of diesel exhaust particles on the condition of mouse ocular surface	Ecotoxicology and Environmental Safety	2018年	李程

序号	名称	发表刊物	发表时间	主要作者
49	Sleep Deprivation Induces Dry Eye Through Inhibition of PPAR α Expression in Corneal Epithelium.	Invest Ophthalmol Vis Sci.	2018 年	唐丽颖
50	0.005% Preservative-Free Latanoprost Induces Dry Eye-Like Ocular Surface Damage via Promotion of Inflammation in Mice	Investigative Ophthalmology & Visual Science	2018 年	刘祖国
51	Epithelial dysplasia in pterygium postoperative granuloma.	Experimental Eye Research.	2018 年	董诺
52	A novel causative mutation for congenital cataract and its underlying pathogenesis.	Ophthalmic Genet.	2018 年	修阳晖
53	关于低龄儿童斜视术后远期立体视功能重建的临床观察	中国实用眼科杂志	2018 年	潘美华
54	共同性外斜视中手术设计及术后双眼正位率的相关影响因素的探讨	中国实用眼科杂志	2018 年	潘美华
55	Ectodysplasin A regulates epithelial barrier function through sonic hedgehog signalling pathway.	J Cell Mol Med	2017 年	李炜
56	Meibomian Gland Dysfunction Correlates to the Tear Film Instability and Ocular Discomfort in Patients with Pterygium	Scientific Reports	2017 年	吴护平
57	Gene-based Therapy in a Mouse Model of Blue Cone Monochromacy	Scientific Reports	2017 年	庞继景
58	Ectodysplasin A promotes corneal epithelial cell proliferation	Journal of Biological Chemistry	2017 年	李炜
59	Subfoveal Choroidal Thickness in Central Serous Chorioretinopathy: A Meta-Analysis	PLoS ONE	2017 年	李文生
60	Femtosecond laser-assisted cataract surgery in Fuchs endothelial corneal dystrophy: Long-term outcomes	Journal of Cataract and Refractive Surgery	2017 年	范巍
61	Does the disruption of horizontal anterior ciliary vessels affect the blood-aqueous barrier function?	Graefes Arch Clin Exp Ophthalmol	2017 年	潘美华
62	Keratectasia after laser-assisted subepithelial keratectomy for myopia: A case report	Medicine	2017 年	林青鸿
63	Oxidative stress affects retinal pigment epithelial cell survival through epidermal growth factor receptor/AKT signaling pathway	Int J Ophthalmol	2017 年	陈晓冬
64	Removal of intraocular foreign body in anterior chamber angle with prism contact lens and 23-gauge foreign body forceps	Int J Ophthalmol	2017 年	黄艳明
65	跨上皮快速角膜胶原交联术治疗较薄型圆锥角膜的早期疗效观察	中华眼科杂志	2017 年	林志荣
66	Keratograph 5M 眼表综合分析仪对共同性水平斜视患者的眼表评价	中国实用眼科杂志	2017 年	杨梅
67	LASIK 及 FS-LASIK 术中游离瓣原因与处理	中国实用眼科杂志	2017 年	林青鸿
68	LASIK 及 FS-LASIK 术中不完全瓣原因及处理	中国实用眼科杂志	2017 年	王丽霞
69	关于斜视手术中角膜保护对眼表影响的研究	中国实用眼科杂志	2017 年	潘美华

序号	名称	发表刊物	发表时间	主要作者
70	飞秒激光辅助白内障超声乳化术中不同碎核模式临床研究	中国实用眼科杂志	2017年	范巍
71	无血清条件下组织块法培养人角膜上皮细胞的比较	眼科新进展	2017年	史小玲

注：第 5、20、33、51、56 项论文为厦门眼科中心与厦门大学联合申报的科研课题，其主要研究人员为厦门眼科中心员工，相关研究成果由双方共同所有。第 1、2、3、6、18、19、21、35、38、39、44、48、49、50、55、58 项为厦门眼科中心与厦门大学联合研究、共同所有的研究成果。第 17 项为厦门眼科中心与首都医科大学附属北京同仁医院眼科联合研究、共同所有的研究成果。第 4、22 项为厦门眼科中心与北京大学联合研究、共同所有的研究成果。第 14、15、16 项为厦门眼科中心与国际眼科专家学术讨论记录。

报告期内，公司主编、参与编纂或翻译的重要学术专著如下：

序号	名称	参与编纂者	参与情况	出版时间
1	白内障合并散光的评估与治疗	叶向域、张广斌	主编	2020年
2	翼状胬肉手术	吴护平、董诺	主编	2020年
3	眼科医师技能培训大纲	黎晓新	主编	2019年
4	眼球生物测量与 iol 屈光力计算	叶向彧	第二主编	2019年
5	Optic Disorders and Visual Field	刘旭阳	第二主编	2019年
6	Harley 小儿眼科	潘美华等	译者	2019年
7	低视力助力技术	陈大复	副主编	2019年
8	Atlas of Ocular Trauma	李海波	编委	2018年
9	角膜：理论基础与临床实践(第五版)	董诺	译者编委	2018年
10	视网膜血管性疾病（上下册）	黎晓新	主编	2017年
11	Ryan's Retina	黎晓新	编委	2017年
12	眼肿瘤相关知识问答	董诺	编委	2017年

八、发行人的技术人员情况

（一）核心技术人员情况

1、公司核心技术人员数量和占比

报告期内，公司的核心技术人员数量以及占员工总数的比例如下：

项目	2020年1-9月	2019年度	2018年度	2017年度
核心技术人员总数(人)	7	7	7	7

项目	2020年1-9月	2019年度	2018年度	2017年度
核心技术人员占员工总数的比例(%)	0.12	0.11	0.11	0.13

公司的核心技术人员为黎晓新、郭海科、张广斌、吴护平、潘美华、陈晓明和刘苏冰。上述七人均在公司及其控股子公司任职并相应签订劳动合同或劳务协议,不存在受原任职单位竞业限制约束的情形,且未与原任职单位签署竞业限制协议,不存在将原单位的职务成果带进公司的情形。报告期内,公司核心技术人员未发生变动。

2、核心技术人员的专业资质、科研成果和所获主要荣誉

公司核心技术人员的专业资质、科研成果和所获主要荣誉参见本招股说明书“第六节 业务和技术”之“七、发行人的技术水平及研发情况”之“(二)公司眼科专家团队建设”、“(三)公司的科研项目及成果”。

(二) 公司聘用的医务人员情况

截至2020年9月30日,公司共有医务人员3,100人,其中医师共835人。报告期内,公司所聘用各类职称的医师人数及占比情况如下:

医师职称	2020年9月30日		2019年		2018年		2017年	
	数量(人)	占当期医师总数比例(%)	数量(人)	占当期医师总数比例(%)	数量(人)	占当期医师总数比例(%)	数量(人)	占当期医师总数比例(%)
主任医师	105	12.57	123	13.87	120	13.82	106	14.60
副主任医师	168	20.12	172	19.39	163	18.78	143	19.70
主治医师	193	23.11	200	22.55	203	23.39	183	25.21
住院医师	247	29.58	260	29.31	235	27.07	172	23.69
其他医师	122	14.61	132	14.88	147	16.94	122	16.80
总计	835	100	887	100	868	100	726	100

(三) 公司人员聘任及管理模式

1、人员聘任模式

(1) 人员编制计划

公司下属医院根据各学科发展规划,提出本院人力资源需求进行人员编制计划制订

与调整,经区域人力资源管理专员初审后,提交医院院务会对人员编制调整计划的科学性、可行性等进行审核。院务会审核通过的人员编制计划报送到集团,由集团人力资源部和区域总经理综合考量区域发展战略、人力资源发展规划、区域人员成本控制等因素,汇总整理并编制形成集团人员编制计划,提交集团总经理办公会审议决策。

针对独立门店的视光中心,公司人力资源部会同眼视光连锁发展部根据单家门店的业务规划配置店长及一定数量的验光师和客户助理。

(2) 人员聘任模式

人力资源部招聘专员根据招聘岗位性质、人员需求,定期选择合适的渠道发布招聘信息收集简历。对于合适的候选人,不同岗位的人员的聘任考核流程不同。对于医院总经理、业务院长等核心管理人员,由集团副总经理、总经理进行面试。其中,专家型主刀医生需进行手术考核,完成手术考核后由总经理进行最终面试并决定是否聘任。对于医生、护士等医护团队人员,由相关职能管理部门、业务院长、医院总经理进行面试,并结合技术考核结果决定是否聘任。对于行政人员,由人力资源部专员及需求部门负责人进行面试,需求部门负责人决定是否聘任。

同时,公司根据集团整体经营战略规划和各下属医院的运营阶段合理规划人才调配,集团向子公司输送管理人才,子公司核心管理人员之间进行相互调配,充分利用各类人才,适应子公司不同阶段的经营发展需求,提高子公司的经营管理效率。

独立门店的视光中心的人员聘任主要以当地社会招聘为主,并需经过公司视光中心门店人员培训和考核流程。

2、人员管理模式

(1) 下属医院核心管理人员

公司对于下属医院核心管理人员,如总经理、院长,主要采取以下管理措施:

1) 预算管理。公司每年制定的年度经营计划,进一步转化为年度收入预算、成本预算等预算管理体系,并分解到各下属医院执行。在年度工作会议上,集团与各下属医院经营管理团队充分沟通各项预算任务指标,并与总经理和院长签订责任书。每月集团通报各下属医院预算完成情况并进行排名,对完成情况未达预期的医院总经理、院长给予点对点的业务指导与帮扶;每季度召开小结会议,半年召开阶段总结会议,并结合预

算完成情况及经营环境变化对整个预算体系、运营活动进行检讨与调整;

2) 绩效考核管理。公司结合总经理、院长的工作职责,对总经理、院长制定了详细的 KPI 考核体系,帮助总经理、院长进一步明确工作目标,厘清工作分工,强化工作重点。绩效考核评分与总经理、院长的绩效收入直接相关,因此能够规范总经理、院长在日常医院运营管理中的行为,严格执行集团工作部署;

3) 决策授权管理。公司综合考量各医院发展阶段(新建医院、成长医院、成熟医院)、总经理和院长的业务素养与管理能力等因素,对医院总经理、院长的决策权限制定了相应的授权体系,涵盖财务、人事、业务、行政等日常经营管理事务。总经理和院长在各自授权范围内可以自行决策,超出权限的事项在总经理或院长审批后提交到集团业务部门、分管业务副总经理、总经理审批。部分医院重大经营事项的决策需要总经理和院长同时同意方可生效执行;

4) 区域化管理。随着下属医院网络在全国范围不断扩张,公司对各医院实行区域化管理,参考省级行政区划将全部医院划分为若干区域,每个区域设有区域总经理和若干区域管理人员(一般由集团核心业务管理人员或区域内成熟医院的骨干管理人员兼任),对区域内各医院总经理和院长的运营管理进行监管与指导,以减少集团直接管理医院的管理半径,提高管理效率。

(2) 下属医院非核心人员

公司对于下属医院除总经理、院长以外的其他工作人员,采取以下管理方式:

1) 副总经理、财务经理、采购经理由集团直管,相关人事变更需经集团相关部门审核同意,财务和采购的日常管理也由集团财务管理部和采购部直接管理;

2) 除财务、采购以外的其他业务部门中层管理人员实行矩阵式管理,人事变动、业务管理等方面在参考集团相关业务部门意见后,由医院总经理或院长进行决策;

3) 各业务部门的基层管理及以下的员工,实行属地管理,人事变动上由医院总经理或院长决策。

(3) 视光中心人员

公司已在集团设立眼视光连锁发展部,目前设有副总经理、副总监、拓展部、行政管理部、综合运营部,负责独立门店的视光中心的运营和管理。其中,行政管理部主要

负责视光中心相关的人员招聘、人员调动以及日常行政审批等工作。眼视光连锁发展部通过关键绩效指标评估各个门店的绩效情况，将门店绩效和员工激励挂钩。

九、发行人境外经营情况

截至 2020 年 9 月 30 日，公司不存在境外经营情况。

十、发行人医疗服务的质量控制情况

(一) 医疗质量控制体系

公司重视医疗质量控制，以 2016 年国家卫健委《医疗质量管理办法》为指引，落实各项规范化流程和制度，通过实行 PDCA 循环不断完善制度，改进医疗质量，并通过常态化的医疗质量控制核查、科室学习与案例分析及时总结经验教训。经过多年的经验累积及质控模式的持续改进，公司已形成了比较完备的医疗质量管理体系，具体情况如下：

一是在公司层面，公司专门设立了由公司所属医院各学科专家组成的医疗质量管理委员会。医疗质量管理委员会主要履行医疗质量监控职责，其负责制订医疗质量相关的内部管理制度，并定期召开管理委员会会议，听取各委员会工作汇报，针对发现的突出问题讨论制订各种措施，以持续完善公司各医疗机构的医疗质量。

二是在各子公司医院层面，各医院均有设置质量控制委员会，由各医院业务院长担任质量控制委员会负责人，建立起医院“四级质量控制体系”（院级、职能科室、科室、个人），并负责各科室日常医疗质量管理。

(二) 医疗质量控制措施

1、公司医疗质量控制主要措施概述

公司主要通过以下措施控制医疗质量：

一是制定医疗控制制度，规范化诊疗服务流程。公司根据诊疗活动中的实际需求制定了临床科室的规章制度，包括《学科运营手册》、《手术分级管理制度》、《出院管理制度》、《护理制度》、《病历管理制度》等。为确保高质量服务，公司就诊疗服务

制定了精细化的诊疗操作流程,包括临床工作、诊疗记录、查房、患者护理、处理及预防医疗事故等,并就各项流程明确了详细操作规范。

二是手术安全核查。由具有执业资质的手术医师、麻醉医师和手术室护士三方,分别在麻醉实施前、手术开始前和患者离开手术室前,共同对患者身份和手术部位、设备、耗材等内容进行核查。住院患者《手术安全核查表》归入病历中保管;非住院患者《手术安全核查表》由手术室负责保存一年。医务部定期对科室执行手术安全核查情况进行检查,通过检查病历等方式进行评价。

三是病案质控分级管理。一级质控由参加诊疗的医护人员完成,各级医师要结合查房、病例讨论,对下级医师所书写的病历和各类记录定期进行检查,并定期进行全面检查,发现不足及时修改。二级质控由科室主任或科室医疗(病历)质量管理小组成员完成,将病历质量作为查房内容;质控小组对本科当月出院的全部病历进行质控,定期进行出院病历讨论,对存在的问题进行分析、记录并通知病历书写人员进行修改。三级质控为院级质控,由病案质量管理委员会完成,医务部质控小组定期对各临床科室的病历抽查,重点检查医嘱的正确性,辅助检查的合理性,知情同意制度、三级查房制度是否落实到位,以及对急诊患者、危重患者、疑难患者、重大手术及二次手术患者、纠纷患者的管理等方面,要求在病历中规范体现。

2、公司医院医疗质量、医疗安全管控模式

公司对下属医院医疗质量及医疗安全管控模式主要包括以下三方面:

(1) 医疗管理

1) 公司集团医务部监督指导各下属医院贯彻落实《医疗质量管理办法》中的十八项医疗核心制度、眼科诊疗指南和操作规程、医疗质量管理、医疗安全管理、应急预案和流程等医疗管理相关制度和 workflows,并对执行情况进行考核、评价和督导整改;

2) 健全医院各级质量管理委员会,医疗质量与安全管理委员会、医院感染管理委员会、病案管理委员会等,认真执行各委员会职责,定期召开各委员会会议,要求对会议纪要内容进行问题反馈、跟踪落实。监督医院建立院科二级质量管理体系,进行月度质控、环节监控和终末监控,督导主管院长、医务部主任、医务干事,监督医院质量管理组织进行质量控制,推动医疗质量管理与持续改进;

3) 制定医务管理和医疗质量控制的 KPI 指标评价体系,包括病历归档率、危急值

上报率、核心制度落实检查次数、质量评价次数、业务培训次数、医疗质控指标、医疗安全指标、诊断符合率、非计划再次住院率、院感及不良事件等，并监督医院认真执行和考核；

4) 加强对各下属医院业务院长、医务部主任/医务干事培训指导，通过网络视频方式对各下属医院三基三严、急诊急救演练及考核、医疗安全教育、应急预案处理等内容进行培训，树立医院医疗质量和安全意识，严格控制防范医疗安全风险，督导各医院疑难病例讨论执行情况；

5) 知名专家以及区域中心医院的核心医师定期前往其他下属医院进行坐诊，同时对下属医院的医护团队进行带教和培训，对医院运作提供指导，对医院的服务流程、工作质量标准、制度与规范等提出改进意见；同时帮助提升医疗技术及医疗服务质量，不断加强医护人员执业能力，推动医护人员落实医院的各项制度，深化医护人员质量控制和风险责任意识；

6) 加强医生管理，根据《中华人民共和国执业医师法》《手术分级管理》的要求，规范主刀医师的手术分级管理。同时，对门诊医生、住院值班医生、手术医生进行集团内资格认定，重点管控医生资质，提升医院医生的接诊能力和接诊质量，防范医疗事故发生；

7) 组织进行公司体系内各省区医疗质量交叉检查与评价。交叉检查中依据公司《医疗质量与安全管理评价标准》对各院医疗质量、病案质量、手术质量、科室质量、患者安全目标、医疗风险防范、医疗安全、急诊急救、培训考核、药事管理、检验、特检、院感、麻醉质量等项目进行检查评分，集团统一汇总检查结果并通报，对考核中发现的问题提出改进意见并监督落实。通过这种持续开展的交叉检查工作进一步规范了各医院的医疗质量与安全管理，降低医疗风险，保证医疗安全。

(2) 护理管理

1) 贯彻“以病人为中心”的服务理念，根据国家护理相关法律、法规、规章及行业标准，结合集团、当地及医院情况，各医院制定相应的护理管理制度、护理常规、护理工作流程、护理质量控制标准、护理安全防控措施及护理工作应急预案等；

2) 建立并落实护理质量管理制度，强化重点环节、重点部门的质量安全管理，建立护理质量与安全控制体系，成立由分管院长、护理部主任、护士长（护理骨干）组成

的护理质量安全管理委员会，负责全面督导、检查各项护理质量控制标准的执行效果。护理部每月组织各临床科室对本部门的护理质量安全进行全面检查，召开护士长例会进行护理质量检查结果的反馈，对存在的问题进行讨论，提出整改措施并限期整改，护理部、质控成员在限期内对各病区的整改结果进行跟踪评价。护理质量安全管理委员会还定期召开护理质量与安全分析讨论专题会议，阶段性总结和评价护理质量安全管理情况，有针对性地提出下一阶段重点工作目标；

3) 落实质量安全教育与培训，提升下属医院护理人员自身素质和法律意识，增强护理风险防患意识和能力。建立并落实护理安全管理制度及护理风险防控措施，加强护理安全监管，护理部及科室定期进行护理安全隐患排查，建立护理安全文化，落实不良事件管理制度，鼓励护理安全（不良）事件积极主动上报，针对发生的护理安全（不良）事件，认真进行系统原因分析，制定整改措施，持续改善质量，集团、护理部不定期针对不良事件的典型案例进行分享，总结经验教训，避免同类事件再次发生。

（3）药品使用与安全管理

1) 公司以《药品管理法》、《医疗机构药事管理规定》、《处方管理办法》等相关法律法规为依据，不断完善诸如药品使用计划、药品采购与验收、药品储存和养护、处方调剂和医嘱、药品有效期与召回、药品不良反应监测、药品不良事件等工作制度和程序，并要求医院每 12 个月对药品质量安全管理按照制度要求进行系统的回顾审核，公司相关部门对检查结果提出改进建议和后续监督，从制度建设和工作程序上保证医院在药品使用过程中的质量安全；

2) 各医院设置药事管理与药物治疗学委员会（组），负责本院药品的保障供应和质量安全的组织和检查工作。药事管理与药物治疗学委员会（组）每季度至少召开一次会议，按照职责定期讨论药品质量管理中存在的问题，提出改进措施，跟踪反馈上次会议中药品质量管理问题的整改落实情况。

公司通过医疗管理、护理管理以及药品使用和安全三大方面对下属医院医疗服务质量、医疗安全进行管理，从制度制定和监督实施上不断完善医疗质量控制体系，持续改进医疗服务质量。

(三) 医疗事故处理及防范

1、医疗事故处理流程

公司为保证医疗安全,提高医疗服务质量,认真执行中华人民共和国 2018 年《医疗纠纷预防和处理条例》,按照业务相关法规要求,建立不良事件报告与处理机制,从法律和医疗质量上保障医疗安全。公司下属医院建立与完善医疗不良事件和事故监测网络体系,重点系对医疗及护理差错、药物不良反应、医疗器械所致不良事件等项目的监测、报告、登记、处理。根据事件的情况可采用书面、电话、网络等多种形式报告。受理的领导或专业部门工作人员在收到需要批示的请示报告后,于规定时间内做出明确的批复,紧急情况应当即决定。

医疗行政管理部门系确保报告程序畅通的督查以及督办部门。对不負責任、不履行岗位职责、不按照有关规定报告者,视情节予以处理。公司下属医疗机构如发生或发现重大医疗过失行为,应于规定时间内向所在地市/县级卫生行政部门报告。

2、报告期内医疗事故情况

2017 年、2018 年、2019 年及 2020 年 1-9 月,公司及其控股子公司已解决的涉及经济赔偿的医疗纠纷分别为 45 件、48 件、50 件、20 件,赔偿金额总额分别为 129.00 万元、146.05 万元、252.27 万元、75.24 万元,分别占当期营业收入的 0.08%、0.07%和 0.10%、0.04%。其中经贵州省医学会医疗事故技术鉴定确定公司承担主要责任的医疗事故 1 件,经上海市医学会医疗事故技术鉴定确定公司承担次要责任的医疗事故 1 件,除此之外报告期内公司无其他经医疗事故技术鉴定确定公司承担主要责任或次要责任的医疗事故。上述医疗事故具体情况如下:

(1) 与蒋**相关的医疗事故

患者蒋** (以下简称“患者 A”) 因右眼视力下降,于 2017 年 4 月 6 日前往上海和平治疗。入院诊断后,2017 年 4 月 7 日上海和平相关医疗人员在神经阻滞麻醉下对患者 A 行右眼白内障超声乳化联合人工晶体植入术。随后,患者 A 于 2017 年 4 月 8 日出院。2017 年 4 月 20 日,患者 A 再次前往外院就诊,诊断为“右眼眼内炎,双眼人工植入术后”。

2017 年 6 月 16 日,上海市虹口区医学会受理上海市虹口区卫生和生育计划委员会委托对上海和平发生的与蒋**相关的医疗事故进行首次鉴定。2017 年 7 月 28 日,上海

市虹口区医学会出具了医疗事故技术鉴定书（沪虹医鉴【2017】003号），鉴定结论为“本病例属于三级戊等医疗事故，医方承担次要责任”。2017年8月29日，上海市医学会受理上海市虹口区卫生和生育计划委员会委托对上海和平发生的与蒋**相关的医疗事故进行再次鉴定。2017年9月25日，上海市医学会出具医疗事故技术鉴定书（沪医鉴【2017】13号），鉴定结论为“本病例属于三级戊等医疗事故，医方承担次要责任”。该起医疗事故与上海和平及相关医护人员存在直接关联，作出医疗事故鉴定的机构属于有权部门，认定结果具有合理性。

《医疗事故处理条例》第四条规定：“根据对患者人身造成的损害程度，医疗事故分为四级：一级医疗事故：造成患者死亡、重度残疾的；二级医疗事故：造成患者中度残疾、器官组织损伤导致严重功能障碍的；三级医疗事故：造成患者轻度残疾、器官组织损伤导致一般功能障碍的；四级医疗事故：造成患者明显人身损害的其他后果的。具体分级标准由国务院卫生行政部门制定。”《医疗事故处理条例》第十四条规定：“发生医疗事故的，医疗机构应当按照规定向所在地卫生行政部门报告。发生下列重大医疗过失行为的，医疗机构应当在12小时内向所在地卫生行政部门报告：（一）导致患者死亡或者可能为二级以上的医疗事故；（二）导致3人以上人身损害后果；（三）国务院卫生行政部门和省、自治区、直辖市人民政府卫生行政部门规定的其他情形。”

《医疗事故分级标准（试行）》（2002）规定：“专家鉴定组在进行医疗事故技术鉴定、卫生行政部门在判定重大医疗过失行为是否为医疗事故或医疗事故争议双方当事人协商解决医疗事故争议时，应当按照本标准确定的基本原则和实际情况具体判定医疗事故的等级。本标准列举的情形是医疗事故中常见的造成患者人身损害后果。本标准中医疗事故一级乙等至三级戊等对应伤残等级一至十级。”依照医疗事故造成患者人身损害程度由重到轻的顺序，医疗事故分为一级甲等、一级乙等、二级甲等、二级乙等、二级丙等、二级丁等、三级甲等、三级乙等、三级丙等、三级丁等、三级戊等、四级，共计12个等级。

《医疗事故处理条例》第十四条规定：“发生医疗事故的，医疗机构应当按照规定向所在地卫生行政部门报告。发生下列重大医疗过失行为的，医疗机构应当在12小时内向所在地卫生行政部门报告：（一）导致患者死亡或者可能为二级以上的医疗事故；（二）导致3人以上人身损害后果；（三）国务院卫生行政部门和省、自治区、直辖市人民政府卫生行政部门规定的其他情形。”上述医疗事故经上海市医学会鉴定属于三级

戊等医疗事故，医方承担次要责任，造成患者人身损害程度相对较轻，不存在导致患者死亡或者可能为二级以上的医疗事故，未导致3人以上人身损害后果，不存在发生国务院卫生行政部门和省、自治区、直辖市人民政府卫生行政部门规定的其他情形，因此不存在《医疗事故处理条例》第十四条规定的重大医疗过失行为，不属于重大医疗事故。

根据上海市虹口区民事裁定书（（2017）沪0109民特327号），上海市虹口区人民法院于2017年11月20日受理了上海和平与患者A确认调解协议的申请，确认双方经调解达成协议如下：1、医方上海和平于2017年12月15日前一次性给予患者A经济补偿40,000元；2、该医患争议就此终结，双方为本案不再向对方主张任何权利。上海市虹口区民事裁定上述调解协议有效，具有强制执行力。

上海和平已根据上海市虹口区人民法院（2017）沪0109民特327号民事判决书，向患者A支付赔偿费用40,000元。

2018年1月24日，上海市虹口区卫计委对上海和平作出行政处罚决定书（虹第2220174001号），认为上海和平已经违反了《医疗事故处理条例》的规定，根据《医疗事故处理条例》第55条第1款，对上海和平处以“警告”处罚。

《医疗事故处理条例》第55条第1款规定，医疗机构发生医疗事故的，由卫生行政部门根据医疗事故等级和情节，给予警告；情节严重的，责令限期停业整顿直至由原发证部门吊销执业许可证，对负有责任的医务人员依照刑法关于医疗事故罪的规定，依法追究刑事责任；尚不够刑事处罚的，依法给予行政处分或者纪律处分。

鉴于该项处罚未要求当事人“限期停业整顿直至由原发证部门吊销执业许可证，对负有责任的医务人员依照刑法关于医疗事故罪的规定，依法追究刑事责任”，不属于相关条例中规定的“情节严重”的情形，该项处罚不构成重大违法违规行为。

此外，主要社会媒体未对该项医疗事故进行特别报道，该项医疗事故未引发重大社会媒体关注。

综上，该项医疗事故与上海和平及相关医护人员存在直接关联，作出医疗事故鉴定的机构属于有权部门，认定结果具有合理性，不存在《医疗事故处理条例》第十四条规定的重大医疗过失行为，不属于重大医疗事故。该项医疗事故虽涉及医疗诉讼纠纷，且构成行政处罚，但未造成人员伤亡，未引发重大媒体关注，上海和平也已根据民事判决书的要求对患者支付赔偿金，相关行政处罚亦不属于相关处罚条例中规定的“情节严重”

的情形,不构成重大违法违规行为;相关处理已执行完毕,已经人民法院调解或判决结案且法院作出的裁判法律文书已经生效,不存在未决诉讼、仲裁或纠纷。

(2) 与李**相关的医疗事故

患者李** (以下简称“患者 B”) 因右眼被石子弹跳损伤后,于 2016 年 10 月 13 日前往毕节阳明住院治疗。毕节阳明医务人员进行 B 超检查后,诊断患者 B 伤情为右眼角膜贯通伤,入院当日对其行右眼球贯通伤清创缝合术。2016 年 10 月 14 日,患者 B 到毕节市中医院行右眼眶 CT 检查显示:右眼节晶状体前部块状高密度影,考虑为异物存留在晶状体。2016 年 10 月 16 日,毕节阳明医务人员对患者 B 进行右眼异物取除术,取出异物为碎石。2016 年 10 月 20 日,患者 B 就诊于重庆西南医院眼科门诊,诊断为:右眼眼球破裂缝合术后,右眼盲目。2016 年 10 月 22 日,患者 B 以右眼球裂伤清创缝合术后伴疼痛 9 天在毕节市第一人民医院就诊,诊断为:右眼球裂伤清创缝合术后,右眼眼内炎。

2017 年 1 月 23 日,贵阳市医学会受理毕节市七星关区卫生和生育计划局委托对毕节阳明发生的与李**相关的医疗事故进行首次鉴定。2017 年 5 月 10 日,贵阳市医学会出具了医疗事故技术鉴定书(贵阳市医鉴[2017]27 号),鉴定结论为“本病例属三级乙等医疗事故,医方承担次要责任。”2017 年 10 月 12 日,贵州省医学会受理毕节市七星关区卫生和生育计划局委托对毕节阳明发生的与李**相关的医疗事故进行再次鉴定。2017 年 11 月 1 日,贵州省医学会出具了医疗事故技术鉴定书(贵州医鉴[2017]95 号),鉴定结论为“本病例属于三级乙等医疗事故,医方承担主要责任。”该起医疗事故与毕节阳明及相关医护人员存在直接关联。该起医疗事故中作出医疗事故鉴定的机构属于有权部门,认定结果具有合理性。该事故经贵州省医学会鉴定属于三级乙等医疗事故,医方承担主要责任,造成患者人身损害程度相对较轻,不存在导致患者死亡或者可能为二级以上的医疗事故,未导致 3 人以上人身损害后果,不存在发生国务院卫生行政部门和省、自治区、直辖市人民政府卫生行政部门规定的其他情形,因此不存在《医疗事故处理条例》第十四条规定的重大医疗过失行为,不属于重大医疗事故。

2018 年 1 月 4 日,毕节市七星关区人民法院立案受理患者 B 与毕节阳明医疗损害赔偿纠纷案,并于 2018 年 3 月 30 日出具民事判决书((2018)黔 0502 民初 232 号),认定毕节阳明诊疗行为与患者 B 右眼外伤后失明、眼球萎缩具有关联性,毕节阳明承

担主要责任（80%），患者 B 承担次要责任（20%），判决毕节阳明赔偿患者 B 因本次医疗事故产生的各项费用 123,153.24 元。

毕节阳明已根据毕节市七星关区人民法院（2018）黔 0502 民初 232 号民事判决书相关要求，向患者 B 支付赔偿费用 123,153.24 元。

毕节阳明未因该医疗事故受到主管部门的行政处罚。

《医疗事故处理条例》第五十五条规定：“医疗机构发生医疗事故的，由卫生行政部门根据医疗事故等级和情节，给予警告；情节严重的，责令限期停业整顿直至由原发证部门吊销执业许可证，对负有责任的医务人员依照刑法关于医疗事故罪的规定，依法追究刑事责任；尚不够刑事处罚的，依法给予行政处分或者纪律处分。对发生医疗事故的有关医务人员，除依照前款处罚外，卫生行政部门并可以责令暂停 6 个月以上 1 年以下执业活动；情节严重的，吊销其执业证书。”

根据上述规定，卫生行政部门将根据事故的具体情节决定是否给予医疗机构行政处罚。该起医疗事故发生后，毕节阳明积极配合相关部门进行处理，及时向患者支付了赔偿金，且该事故不属于重大医疗事故，因此未受到当地卫生行政部门行政处罚具有一定合理性。

《中华人民共和国行政处罚法》第二十九条规定：“违法行为在二年内未被发现的，不再给予行政处罚。法律另有规定的除外。前款规定的期限，从违法行为发生之日起计算；违法行为有连续或者继续状态的，从行为终了之日起计算。”

毕节阳明前述违法行为发生于 2016 年 10 月，已经超过行政处罚追溯时限。据此，毕节阳明未来因该事项被当地主管部门追溯处罚的风险较低。

此外，主要社会媒体未对该项医疗事故进行特别报道，该项医疗事故未引发重大社会媒体关注。

综上，该项医疗事故与毕节阳明及相关医护人员存在直接关联，作出医疗事故鉴定的机构属于有权部门，认定结果具有合理性，不存在《医疗事故处理条例》第十四条规定的重大医疗过失行为，不属于重大医疗事故。该项医疗事故虽涉及医疗诉讼纠纷，但未造成人员伤亡，未引发重大媒体关注，未受到行政处罚，毕节阳明也已根据民事判决书的要求对患者支付赔偿金，不构成重大违法违规行为；相关处理已执行完毕，已经人民法院调解或判决结案且法院作出的裁判法律文书已经生效，不存在未决诉讼、仲裁或

纠纷。毕节阳明积极配合相关部门进行处理,且该事故不属于重大医疗事故,因此未受到当地卫生行政部门行政处罚具有一定合理性。毕节阳明未来因该事项被当地主管部门追溯处罚的风险较低。

据此,报告期内公司下属医疗机构不存在重大医疗事故,未造成人员伤亡,不存在重大负面影响报道。除上述两起医疗事故外,自报告期初截至本招股说明书签署日,公司亦不存在其他经医疗事故技术鉴定确定由公司承担主要或者次要责任的其他重大医疗事故,未造成人员伤亡,不存在重大负面影响报道。

截至2020年9月30日,公司及其控股子公司已发生未解决的涉及经济赔偿的医疗纠纷共计6件。

3、医疗事故防范措施

为预防、处理医疗事故,公司及下属医疗机构采取了如下防范措施:

1) 建立重大医疗过失行为和医疗事故报告制度。医院相关部门负责指导本院医疗不良事件监测报告工作。同时医务部负责不良事件的日常监测与报告工作,日常监测可采取人工监测、复核监测、全自动系统监测等方式。

2) 医务科、护理部、门诊部定期对各医疗组、科室或病区实施医疗质量考核,根据考核结果对各医疗组、科室或病区进行奖惩。

3) 实行手术分级管理,依据国家规定眼科手术分级分为四级。依据其卫生技术资格、受聘技术职务及从事相应技术岗位工作的年限等,规定手术医师的分级。按照手术分级管理及批准权限,不同级别的医生开展相应级别的手术。特殊病例手术须填写《特殊诊治申报表》,科主任根据科内讨论情况,签署意见后报医务部。如情况紧急,可先口头报告医务部和业务院长,获准后方可手术,术后及时填报《特殊诊治申报表》。

4) 定期举办医疗安全会议,对医疗事故、医疗纠纷或医疗事故争议及医疗质量投诉材料中涉及的问题进行讨论,将其中存在的不安全因素及时反馈到科室,并提出整改意见。

为应对未来不确定性的医疗事故和医疗纠纷对公司经营的影响,公司在采取全面的防范措施的基础上,自2020年4月起为公司及下属医疗机构均投保了医疗责任保险。

此外,根据报告期内主要供应商与公司签订的采购合同,公司与上游医疗设备、药品供应商间法律责任划分情况主要分为以下四种情况:一、经监管机构认可的检测中心监测后确认存在产品质量缺陷的,相关费用由公司与供应商协议处理;二、产品质量由厂家提供质量承诺,并由厂家负责处理由质量问题而引发的纠纷,供应商不承担任何产品质量责任,由于供应商故意或重大过失引起的产品责任除外;三、产品质量与合同不符,或证实产品是有缺陷的,供应商负责采用符合合同规定的新产品来更换,其费用由供应商承担;四、未明确约定公司与供应商关于产品质量缺陷法律责任条款。

《侵权责任法》第八条规定,二人以上共同实施侵权行为,造成他人损害的,应当承担连带责任。第四十一条规定,因产品存在缺陷造成他人损害的,生产者应当承担侵权责任。第四十二条规定,因销售者的过错使产品存在缺陷,造成他人损害的,销售者应当承担侵权责任。销售者不能指明缺陷产品的生产者也不能指明缺陷产品的供货者的,销售者应当承担侵权责任。第四十三条规定,因产品存在缺陷造成损害的,被侵权人可以向产品的生产者请求赔偿,也可以向产品的销售者请求赔偿。产品缺陷由生产者造成的,销售者赔偿后,有权向生产者追偿。因销售者的过错使产品存在缺陷的,生产者赔偿后,有权向销售者追偿。第四十四条规定,因运输者、仓储者等第三人的过错使产品存在缺陷,造成他人损害的,产品的生产者、销售者赔偿后,有权向第三人追偿。第五十七条规定,医务人员在诊疗活动中未尽到与当时的医疗水平相应的诊疗义务,造成患者损害的,医疗机构应当承担赔偿责任。第五十九条规定,因药品、消毒药剂、医疗器械的缺陷,或者输入不合格的血液造成患者损害的,患者可以向生产者或者血液提供机构请求赔偿,也可以向医疗机构请求赔偿。患者向医疗机构请求赔偿的,医疗机构赔偿后,有权向负有责任的生产者或者血液提供机构追偿。

《最高人民法院关于审理医疗损害责任纠纷案件适用法律若干问题的解释》第二十二条规定,缺陷医疗产品与医疗机构的过错诊疗行为共同造成患者同一损害,患者请求医疗机构与医疗产品的生产者或者销售者承担连带责任的,应予支持。医疗机构或者医疗产品的生产者、销售者承担赔偿责任后,向其他责任主体追偿的,应当根据诊疗行为与缺陷医疗产品造成患者损害的原因力大小确定相应的数额。输入不合格血液与医疗机构的过错诊疗行为共同造成患者同一损害的,参照适用前两款规定。

综上,根据公司与上游供应商之间的相关协议或上述法律法规规定,公司下属眼科医院出现医疗事故、药品安全事故导致人员伤亡、出现医疗纠纷时,如该等事故或纠纷

系因公司下属眼科医院医务人员诊疗过错所致，则应当承担赔偿责任。如该等事故或纠纷系因上游医疗设备、药品供应商所提供的医疗产品存在缺陷造成患者损害，患者可以向上述供应商请求赔偿，也可以向公司下属眼科医院请求赔偿。患者向公司下属眼科医院请求赔偿后，公司下属眼科医院有权向负有责任的供应商追偿。缺陷医疗产品与医疗机构的过错诊疗行为共同造成患者同一损害的，公司下属眼科医院承担赔偿责任后，可以请求根据诊疗行为与缺陷医疗产品造成患者损害的原因力大小确定各方相应的赔偿数额，向其他责任主体追偿。此外，公司下属眼科医院还有权依据公司与上游供应商之间的相关协议要求供应商承担违约责任。

第七节 公司治理与独立性

一、发行人股东大会、董事会、监事会、独立董事、董事会秘书制度的运行及相关人员履职情况

本公司自整体变更为股份公司以来,已根据《公司法》、《证券法》、《上市公司治理准则》、《上市公司章程指引》、《创业板上市规则》等有关法律、法规、规范性文件及《公司章程》建立了股东大会、董事会(下设审计委员会、战略委员会、提名委员会、薪酬与考核委员会)、监事会、独立董事、董事会秘书制度,形成了规范的公司治理结构。同时,根据有关法律、法规及《公司章程》,制定了《股东大会议事规则》、《董事会议事规则》、《监事会议事规则》以及董事会各专门委员会实施细则。公司也已经按照《公司法》、《证券法》、《上市公司章程指引》等法律、法规的要求,制定了上市后适用《公司章程草案》。

报告期内公司不断完善治理结构和治理制度,股东大会、董事会、监事会均按照相关法律、法规、规范性文件及《公司章程》的规定规范运作,各股东、董事、监事及高级管理人员均尽职尽责,按制度规定行使职权和履行义务。

(一) 股东大会运行及履职情况

1、股东大会职权

根据《公司章程》规定,股东大会是公司的权力机构,依法行使下列职权:(1) 决定公司的经营方针和投资计划;(2) 选举和更换非由职工代表担任的董事、监事,决定有关董事、监事的报酬事项;(3) 审议批准董事会的报告;(4) 审议批准监事会报告;(5) 审议批准公司的年度财务预算方案、决算方案;(6) 审议批准公司的利润分配方案和弥补亏损方案;(7) 对公司增加或者减少注册资本作出决议;(8) 对发行公司债券作出决议;(9) 对公司合并、分立、解散、清算或者变更公司形式作出决议;(10) 修改本章程;(11) 对公司聘用、解聘会计师事务所作出决议;(12) 审议批准公司章程第四十一条规定的担保事项;(13) 审议公司在一年内购买、出售重大资产超过公司最近一期经审计总资产 30%的事项;(14) 审议批准变更募集资金用途事项;(15) 审议股权激励计划;(16) 审议下列重大交易: 1) 交易涉及的资产总额(同时存在账

面值和评估值的,以高者为准)占公司最近一期经审计总资产的50%以上; 2) 交易涉及的成交金额(包括承担的债务和费用)占公司最近一期经审计净资产的50%以上,且绝对金额超过3,000万元; 3) 交易产生的利润占公司最近一个会计年度经审计净利润的50%以上,且绝对金额超过300万元; 4) 交易涉及的标的(如股权)在最近一个会计年度相关的营业收入占公司最近一个会计年度经审计营业收入的50%以上,且绝对金额超过3,000万元; 5) 交易涉及的标的(如股权)在最近一个会计年度相关的净利润占公司最近一个会计年度经审计净利润的50%以上,且绝对金额超过300万元。上述指标涉及的数据如为负值,取绝对值计算。(17) 审议批准公司与关联人达成的交易总额(含同一标的或与同一关联人在12个月内达成的交易累计金额)在1000万元以上且占公司最近一期经审计净资产值绝对值5%以上的关联交易事项;(18) 审议法律、行政法规、部门规章或本章程规定应当由股东大会决定的其他事项。

2、股东大会的运行情况

自2017年1月1日至本招股说明书签署日,公司共召开过21次股东大会。公司已制定了《股东大会议事规则》,股东大会运行情况良好,历次会议的召集、召开程序合法,股东认真履职,充分行使股东权利,运行规范;股东大会机构和制度的建立和执行对完善公司治理机构和规范公司运作发挥了积极作用,为公司经营业务的长远发展奠定了坚实基础。

(二) 董事会运行及履职情况

1、董事会的职权

根据《公司章程》规定,董事会行使下列职权:(1) 召集股东大会,并向股东大会报告工作;(2) 执行股东大会的决议;(3) 决定公司的经营计划和投资方案;(4) 制订公司的年度财务预算方案、决算方案;(5) 制订公司的利润分配方案和弥补亏损方案;(6) 制订公司增加或者减少注册资本、发行债券或其他证券及上市方案;(7) 拟订公司重大收购、公司因公司章程第二十三条第一款第(一)项、第(二)项规定的情形收购本公司股份或者合并、分立、解散及变更公司形式的方案;(8) 在股东大会授权范围内,决定公司对外投资、收购出售资产、资产抵押、对外担保事项、委托理财、关联交易等事项;(9) 决定公司内部管理机构的设置;(10) 聘任或者解聘公司总经理、董事会秘书;根据总经理的提名,聘任或者解聘公司副总经理、财务总监等高级管

理人员，并决定其报酬事项和奖惩事项。董事会在聘任高级管理人员时，应该经董事会提名委员会的审查并听取其意见。（11）制订公司的基本管理制度；（12）制订本章程的修改方案；（13）管理公司信息披露事项；（14）向股东大会提请聘请或更换为公司审计的会计师事务所；（15）听取公司总经理的工作汇报并检查总经理的工作；（16）对公司因公司章程第二十三条第一款第（三）项、第（五）项、第（六）项规定的情形收购本公司股份作出决议；（17）法律、行政法规、部门规章或公司章程授予的其他职权。

超过股东大会授权范围的事项，应当提交股东大会审议。

2、董事会的运行情况

公司已制定了《董事会议事规则》，董事会运行规范。公司董事严格按照《公司章程》和《董事会议事规则》的规定行使自己的权利和履行自己的义务。会议在召集方式、议事程序、表决方式和决议内容等方面均符合有关法律、法规和《公司章程》的规定，与会董事不存在违反《公司法》及其他规定行使职权的情形。自 2017 年 1 月 1 日至本招股说明书签署日，公司共召开过 25 次董事会。

（三）监事会运行及履职情况

1、监事会的职权

根据《公司章程》，监事会行使以下职权：（1）应当对董事会编制的公司定期报告进行审核并提出书面审核意见；（2）检查公司财务；（3）对董事、高级管理人员执行公司职务的行为进行监督，对违反法律、行政法规、公司章程或者股东大会决议的董事、高级管理人员提出罢免的建议；（4）当董事、高级管理人员的行为损害公司的利益时，要求董事、高级管理人员予以纠正；（5）提议召开临时股东大会，在董事会不履行《公司法》规定的召集和主持股东大会职责时召集和主持股东大会；（6）向股东大会提出提案；（7）依照《公司法》第一百五十一条的规定，对董事、高级管理人员提起诉讼；（8）发现公司经营情况异常，可以进行调查；必要时，可以聘请会计师事务所、律师事务所等专业机构协助其工作，费用由公司承担。

2、监事会的运行情况

公司监事严格按照《公司章程》的规定行使自己的权利和履行自己的义务。会议在召集方式、议事程序、表决方式和决议内容等方面均符合有关法律、法规和《公司章程》

的规定，与会监事不存在违反《公司法》及其他规定行使职权的情形。自 2017 年 1 月 1 日至本招股说明书签署日，公司共召开过 16 次监事会。

(四) 独立董事履职情况

公司按照中国证监会《中国证监会关于在上市公司设立独立董事指导意见》等规定，设置了独立董事。公司已制定《独立董事工作制度》，并于 2019 年第二次临时股东大会换届选举了 3 名独立董事。

公司独立董事积极参加公司股东大会会议，积极听取现场股东提出的意见和建议；准时出席公司自设立以来召开的历次董事会会议，认真审议董事会提出的各项议案，参与讨论决策公司有关重大事项；以其丰富的专业知识和经验，就公司规范运作和有关经营工作提出意见；对关联交易是否符合上市地监管部门的豁免要求及公正、合理性提出意见，确保关联交易的公平合理；对关联交易进行审核，发表独立意见。独立董事根据自身的专长，参与董事会下属专业委员会的工作。

独立董事在专业委员会及董事会会议前审阅相关材料，会议期间认真审议各项议案，对议案中的具体内容提出相应质询，按照本人独立意愿对相关议案进行表决，对表决结果和会议记录核对后签名。

截至本招股说明书签署日，独立董事未对公司有关事项提出异议。

(五) 董事会秘书履职情况

公司董事会秘书依照法律、法规、规范性文件及《公司章程》的规定履行其职责，在按法定程序筹备本公司股东大会和董事会会议、协调本公司与投资人的关系、处理本公司信息披露事务等方面发挥了积极的作用。

(六) 董事会专门委员会构成及运行情况

董事会下设审计委员会、战略委员会、提名委员会、薪酬与考核委员会，并制定了《董事会战略委员会实施细则》、《董事会薪酬与考核委员会实施细则》、《董事会提名委员会实施细则》和《董事会审计委员会实施细则》。

董事会专门委员会为董事会的专门工作机构，专门委员会对董事会负责，各专门委员会的提案提交董事会审议决定。

1、董事会审计委员会

审计委员会是董事会下设的专门工作机构，对董事会负责，主要负责公司内、外部审计的沟通、监督和核查工作。

(1) 人员构成

傅元略、苏庆灿、赵蓓，其中傅元略为主任委员。

(2) 运行情况

审计委员会召开会议，应经全体委员过半数通过决议，并以书面形式呈报公司董事会。委员会成员应依据其自身判断，明确、独立地发表意见，并尽可能形成统一意见。

自 2017 年 1 月 1 日至本招股说明书签署日，公司共召开过 9 次审计委员会会议。

2、董事会战略委员会

战略委员会是董事会下设的专门工作机构，主要负责对公司发展战略规划，重大投资、资本运作、资产经营等项目进行研究并提出建议。

(1) 人员构成

苏庆灿、陈凤国、郭小东，其中苏庆灿为主任委员。

(2) 运行情况

战略委员会召开会议，应经全体委员过半数通过决议，并以书面形式呈报公司董事会。

自 2017 年 1 月 1 日至本招股说明书签署日，公司共召开过 10 次战略委员会会议。

3、董事会薪酬与考核委员会

薪酬与考核委员会是董事会下设的专门工作机构，主要负责制定公司高级人力资源薪酬方案，评估高级管理人员业绩指标，对董事会负责。

(1) 人员构成

苏庆灿、王骞、赵蓓，其中苏庆灿为主任委员。

(2) 运行情况

薪酬与考核委员会召开会议，应经全体委员过半数通过决议，并以书面形式呈报公

司董事会。

自 2017 年 1 月 1 日至本招股说明书签署日，公司共召开过 4 次薪酬与考核委员会会议。

4、董事会提名委员会

提名委员会是董事会下设的专门工作机构，主要负责对公司董事和高级管理人员的人选、选择标准和程序进行选择并提出建议。

(1) 人员构成

苏庆灿、王骞、郭小东，其中王骞为主任委员。

(2) 运行情况

提名委员会召开会议，应经全体委员过半数通过决议，并以书面形式呈报公司董事会。

自 2017 年 1 月 1 日至本招股说明书签署日，公司召开过 6 次提名委员会会议。

二、特别表决权股份及协议控制架构

截至本招股说明书签署日，公司不存在特别表决权股份或类似安排，亦不存在协议控制架构。

三、发行人内部控制制度情况

(一) 管理层对内部控制的自我评估意见

公司管理层认为：根据公司财务报告内部控制重大缺陷的认定情况，截至 2020 年 9 月 30 日，公司不存在财务报告内部控制重大缺陷。公司已按照企业内部控制规范体系和相关规定的要求在所有重大方面建立和保持了有效的财务报告内部控制。根据公司非财务报告内部控制重大缺陷认定情况，截至 2020 年 9 月 30 日，公司未发现非财务报告内部控制重大缺陷。自 2020 年 9 月 30 日至内部控制评价报告发出日之间未发生影响内部控制有效性评价结论的因素。

(二) 注册会计师对公司内部控制制度的审核意见

容诚接受公司委托,审核了本公司管理层对 2020 年 9 月 30 日与财务报表相关的内部控制有效性的认定,并出具了《内部控制鉴证报告》,认为公司于 2020 年 9 月 30 日按照《内部会计控制基本规范》在所有重大方面保持了有效的财务报告内部控制。

四、发行人最近三年违法违规行为的情况

公司 2017 年度、2018 年度、2019 年度及 2020 年 1-9 月所受行政处罚分别为 31 项、23 项、16 项和 9 项,合计 79 项,除少部分被现场没收的实物物品外,上述处罚的总金额约为 252.94 万元。其中,受到一万元以上罚款的行政处罚具体情况如下:

序号	处罚机关	被处罚主体	处罚决定书编号	主要处罚事由	主要处罚内容	处罚时间	是否取得有关部门出具的认定不属于重大处罚的证明
2017年							
1	福州市市场监督管理局	福州眼科	榕市场监管执罚字[2017]2-29号	夸大宣传产品,构成不正当竞争行为	责令停止违法行为,消除影响,罚款60,000元	2017.07.26	是
2	福州市仓山区市场监督管理局	福州眼科	榕仓市场监管临罚字[2017]5号	发布违法广告	责令立即停止发布广告,消除影响,罚款12,000元	2017.08.07	是
3	云岩区市场监督管理局	贵阳阳明	云市监行处字[2017]318号	违法发布医疗广告	罚款20,000元	2017.12.14	是
4	菏泽市公安局消防支队经济开发区大队	菏泽华夏	菏开公(消)行罚决字[2017]0019号	未经消防验收擅自投入使用	罚款15,000元	2017.04.28	是
5	佛山市禅城区市场监督管理局	佛山华夏	佛禅市监工处字[2017]177号	有奖销售的不正当竞争行为	罚款20,000元	2017.07.03	是
6	许昌市工商行政管理局魏都分局	许昌华夏	许魏工商处字[2017]049号	发布违法医疗广告	责令停止违法行为,罚款10,000元	2017.11.02	是
7	郑州市管城回族区工商管理和技术监督局	郑州华夏	管城工质处字[2017]252号	广告违法宣传	罚款10,000元	2017.05.02	否
8	兰州市城关区工商行政管理局	兰州华夏	兰城工商处字[2017]第493号	发布违法医疗广告	罚款10,000元	2017.08.04	是
9	江油市环境保护局	江油华夏	江环罚[2017]80号	未取得环评审批手续开展装修建设	罚款42,934元	2017.11.16	是

序号	处罚机关	被处罚主体	处罚决定书编号	主要处罚事由	主要处罚内容	处罚时间	是否取得有关部门出具的认定不属于重大处罚的证明
10	贵港市食品药品监督管理局	贵港爱眼	(贵)食药监械罚[2017]3号	使用“ γ -谷氨酰基转移酶(GCAN A底物法)”等过期医疗器械;未建立医疗器械的进货查验记录制度	警告,没收过期医疗器械,罚款25,000元	2017.09.25	是
2018年							
11	云岩区市场监督管理局	贵阳阳明	云市监行处字[2018]300号	使用过期、无合格证明文件医疗器械	没收违法使用的过期医疗器械、罚款10,000元	2018.10.10	是
12	上海市虹口区公安消防支队	上海和平	沪虹公(消)行罚决字[2018]0012号	改变建筑物用途不符合消防安全要求	罚款20,000元	2018.02.01	是
13	沛县市场监督管理局	沛县复兴	沛市监案(2018)00019号	未经审批擅自发布广告	罚款30,000元	2018.03.06	是
14	菏泽市人力资源和社会保障局	菏泽华夏	菏人社监罚字[2018]第14号	通过材料虚记、过度医疗、分解住院,骗取社会保险金30万元	罚款1,210,000元	2018.12.25	是
15	石首市卫生和计划生育局	荆州华夏	石卫计医罚[2018]1-001号	医生未取得《医师执业证书》擅自行医	警告,30,000元罚款	2018.03.29	是
16	徐州市云龙区市场监督管理局	徐州复兴	徐云市监案字[2018]0011号	宣传“瑞士达芬奇ZiemerLDV”飞秒激光设备已获国家卫生部批准,但经查未取得国家卫生部批准文件,构成虚假宣传	罚款200,000元	2018.12.28	是
2019年							
17	上海市医疗保障局	上海和平	沪医保(罚)决字第2120190015号	违规结算基本医疗保险费用	罚款100,000元	2019.06.18	否
18	抚州市医疗保障局	抚州光明	抚医保罚[2019]3号	2018年8月1日至2019年4月30日,抚州光明采取免	罚款157,998.85元	2019.09.18	是

序号	处罚机关	被处罚主体	处罚决定书编号	主要处罚事由	主要处罚内容	处罚时间	是否取得有关部门出具的认定不属于重大处罚的证明
				除个人负担的方式诱导参保人住院;另存在将门诊费用以住院形式结算的违规情况			
19	台州市市场监督管理局	台州耀明	台市监稽[2019]第 17 号	发布广告内容未经广告审查机关审查	罚款 32,600 元	2019.11.25	否
20	北京市水务局	北京华夏	京水监罚字[2019]第 61 号	未取得排水许可证向城镇排水设施排放污水	警告, 罚款 50,000 元	2019.05.13	是
21	烟台市芝罘区卫生健康局	烟台华夏	烟芝卫医罚 2019-027 号	病案号 19003532 的病历中心电图报告无医师签名	罚款 10,000 元	2019.10.10	是
2020 年 1-9 月							
22	衡水市市场监督管理局	衡水华夏	衡水监行罚决【2019】综执 181 号	使用未依法注册的医疗器械	没收使用的未依法注册的医疗器械, 罚款 280,000 元	2020.02.17	是
23	济南市卫生健康委员会	济南华视	济卫医罚[2020]1145 号	未按规定填写病历资料	警告, 罚款 15,000 元	2020.04.13	是
24	淮南市田家庵区公安消防大队	淮南华夏	淮田消行罚决字 2020 (0021) 号	单位七层安全出口被封闭	罚款 10,000 元	2020.06.04	是
25	沛县卫生健康委员会	沛县复兴	沛卫医罚字(2020)第 06-61 号	多收取专家费 500 元, 使用其他患者姓名给患者孙**开药	警告, 罚款 10,000 元	2020.08.17	是
26	临沂市兰山区消防救援大队	临沂华夏	临兰(消)行罚决字 [2020]0191 号	未及时消除火灾隐患	罚款 10,000 元	2020.09.12	是

就上述行政处罚中第 7、17、19 项处罚，处罚事由不属于其对应的处罚依据所规定的“情节严重”的情形，未造成严重危害后果，且其已缴纳罚款并进行整改。该等处罚不属于重大违法行为。其他 23 项处罚均已由相关政府主管部门出具确认违法行为不属于重大违法的证明文件。

此外，公司报告期内还存在部分单笔罚款金额较小不足一万元的行政处罚，该类处罚均已由相关政府主管部门出具确认违法行为不属于重大违法的证明文件或不属于其对应的处罚依据所规定的“情节严重”的情形。

(一) 报告期内公司存在处罚金额 10 万元以上的情况

公司报告期内处罚金额 10 万以上的行政处罚共有 5 项，其中医保主管部门作出的处罚共计 3 项，具体情况详见“第七节 公司治理与独立性”之“四、发行人最近三年违法违规行为的情况”之“（二）报告期内公司存在违规结算基本医疗保险费用的情况”；其他 2 项处罚的具体情况如下：

1、衡水华夏受到市场监督管理部门处罚

根据衡水市市场监督管理局于 2020 年 2 月 17 日出具的处罚决定书（衡水监行罚决【2019】综执 181 号），2019 年 11 月，衡水市市场监督管理局检查时发现衡水华夏使用的 46 种医疗器械中，“TOCPCON VISIONTESTER VT-10”验光仪属于第二类医疗器械，但该器械没有医疗器械注册证、供货方资质、供货合同、采购单及发票文件。衡水市市场监督管理局认定衡水华夏涉嫌使用未依法注册的医疗器械，根据《医疗器械监督管理条例》第 66 条第 1 款第 3 项，决定对衡水华夏作出处罚如下：（1）责令改正，停止使用未依法注册的医疗器械；（2）没收使用的未依法注册的医疗器械；（3）罚款人民币 28 万元（“TOCPCON VISIONTESTER VT-10”验光仪货值 4 万元的 7 倍）。

“TOCPCON VISIONTESTER VT-10”系其前身衡水同瑞眼科医院于 2012 年采购，因时间久远，相关的供货方资质、医疗器械注册资质、供货合同、采购单及发票文件等材料均已丢失，衡水华夏也无法与供货方取得联系，在衡水市市场监督管理局现场检查时，未能提供上述材料。因此，衡水华夏被衡水市市场监督管理局认定涉嫌使用未依法注册的医疗器械，受到上述处罚。

根据《医疗器械监督管理条例》第 66 条第 1 款第 3 项,“有下列情形之一的,由县级以上人民政府食品药品监督管理部门责令改正,没收违法生产、经营或者使用的医疗器械;违法生产、经营或者使用的医疗器械货值金额不足 1 万元的,并处 2 万元以上 5 万元以下罚款;货值金额 1 万元以上的,并处货值金额 5 倍以上 10 倍以下罚款;情节严重的,责令停产停业,直至由原发证部门吊销医疗器械注册证、医疗器械生产许可证、医疗器械经营许可证:……(三)经营、使用无合格证明文件、过期、失效、淘汰的医疗器械,或者使用未依法注册的医疗器械的……”

根据衡水市市场监督管理局于 2020 年 4 月 7 日出具的证明,衡水华夏上述违法行为“不具有从重处罚的违法情形”。

针对该项行政处罚,衡水华夏已相应出具整改报告,主要内容如下:“一、加强领导、强化责任,增强质量责任意识。医院首先成立了以院长为组长、各科主任为成员的安全管理组织,把医疗器械安全的管理纳入医院工作重中之重。加强领导、强化责任,增强质量责任意识。医院建立医疗器械不合格处理制度、医疗器械不良事件监督管理制度、医疗器械储存、养护、使用、维修制度等,以制度来保障医院临床工作的安全顺利开展。二、为保证购进医疗器械的质量和使用的安全,杜绝不合格医疗器械进入,本院特制订医疗器械购进管理制度,对购进的医疗器械所具备的条件及供应商做共备的资质做出了严格的规定。三、加强不合格医疗器械的管理,防止不合格医疗器械进入临床,我院特制订不良事件撤竹制度。如有不良事件发生,应查清事发地点、时间、不良反应或不良事件情况,并做好记录,及时上报相关部门”。

截至 2020 年 6 月 24 日,衡水华夏已分三期缴纳上述处罚罚款合计 28 万元。

综上,根据相关法规及政府部门出具的证明,衡水华夏上述处罚不存在处罚依据规定的情节严重情形,不构成重大违法行为,且衡水华夏已足额缴纳处罚罚款并完成整改。

2、徐州复兴受到市场监督管理部门处罚

根据徐州市云龙区市场监督管理局于 2018 年 12 月 18 日出具的处罚决定书（徐云市监案字[2018]0011 号），2018 年 6 月，徐州复兴委托徐州顾彩广告有限公司印制的征兵宣传手册中，宣传“瑞士达芬奇 ZiemerLDV”飞秒激光设备已获国家卫生部批准，但经查未取得国家卫生部批准文件，其行为已构成虚假宣传行为，根据《反不正当竞争法》第 20 条第 1 款及《行政处罚法》第 23 条，责令徐州复兴立即停止虚假宣传行为，并对其罚款 20 万元。

根据徐州市云龙区市场监督管理局于 2020 年 9 月 24 日出具的证明，“上述行政处罚决定作出后，徐州复兴眼科医院立即按照我局要求进行整改且整改完毕，并及时、足额缴纳了罚款，上述行政处罚案件现已结案。徐州复兴眼科医院在受到处罚后，及时采取有效措施对不当行为进行纠正，未造成严重后果。我局认定徐州复兴眼科医院的上述违法行为不属于《反不正当竞争法》所指的情节严重的违法行为，上述行政处罚属于从轻处罚的行政处罚”。

针对该项行政处罚，徐州复兴已相应出具整改报告，主要内容如下：“1、及时停止了该广告的继续发布计划，并根据《医疗广告管理办法》的有关规定和《医疗广告审批样稿》，重新制作文字内容并送云龙区市场监督管理局审查通过。2、安排专人健全广告管理制度，建立广告业务的承接登记、审核、档案管理制度，自查清理发布的广告和信息，严格广告发布程序。3、内部集中培训，开展法规学习活动，制定广告发布流程，规范广告发布，确保各类发布广告不留歧义，合法合规。4、总结反思，内部要求严格依法依规进行营销活动和广告宣传，密切与相关部门沟通，接受相关的工作指导”。

综上，相关政府部门已出具证明，认定该项处罚不构成重大违法行为，且徐州复兴已足额缴纳处罚罚款并完成整改。

上述 5 项处罚金额 10 万元以上的处罚均未导致公司被没收相应资质、证照。

（二）报告期内公司存在违规结算基本医疗保险费用的情况

报告期内，公司存在三起因违规结算基本医疗保险费用受到相关主管部门处罚的情形，具体情况如下：

1、菏泽华夏违规结算医保情况

根据菏泽市人力资源和社会保障局于 2018 年 12 月 25 日出具的处罚决定书（菏人社监罚字[2018]第 14 号），菏泽市人力资源和社会保障局认定菏泽华夏存在通过材料虚记、过度医疗、分解住院，骗取社会保险金 30 万元的行为，根据《社会保险法》第 87 条、《山东省人力资源和社会保障系统行政处罚材料基准》第 14 项，决定对菏泽华夏处以罚款 1,210,000 元。

2018 年菏泽华夏存在部分药品和材料计入了医保收费但实际未使用的情形；在诊疗过程中，菏泽华夏对部分可采取局部麻醉措施的患者实施了完全的神经阻滞麻醉；同时，菏泽华夏对一些年长的病人采取了分次手术，且该等病人二次入院的时间间隔未超过 15 天。基于上述原因，菏泽华夏被菏泽市人力资源和社会保障局认定存在材料虚记、过度医疗、分解住院情况，受到上述处罚。

根据菏泽市人力资源和社会保障局于 2019 年 2 月 14 日出具的证明，“上述行政处罚决定作出后，菏泽华夏立即按照要求进行整改且整改完毕，并及时、足额缴纳了罚款，上述行政处罚案件现已结案。菏泽华夏在受到处罚后，及时采取有效措施对不当行为进行纠正，未对社会造成严重后果，此行为不构成重大违法违规行为。”

针对该项行政处罚，菏泽华夏已相应出具整改报告，主要内容如下：“一、医保政策执行方面：病人入院登记及时，病人全部提供有效身份证明；报销凭证的领款人、联系电话等项目真实；出院即刻办理手续，不故意延长住院日；特殊病号严格执行目录外用药、诊疗项目知情告知制度；报销记录输液量与病人实际使用量一致；住院费用每日清单发到床头，报销公示真实、及时。二、诊疗服务和档案管理方面：做到住院病历提供准确、及时；医嘱用药、实际用药、处方等与医保报销一致；病历管理、报销凭证归档整齐、齐全。三、财务管理方面：要求财务制度健全，账表证齐全；财务数字真实，账面数字与实际收支相符；住院收入记账与收费清单相符。四、药品管理方面：药品出入库账面健全，有正规发票，药品出入库单与实际一致；药品随货同行单与账表相符，与出入库数量相符，与医保实际报销数量相符；药品对应关系正确。”

2019 年 1 月 21 日，菏泽华夏已缴纳上述处罚罚款 1,210,000 元。

综上,上述事项不存在贪污、贿赂、侵占财产、挪用财产或者破坏社会主义市场经济秩序等刑事犯罪,亦不存在导致严重环境污染、重大人员伤亡或社会影响恶劣的情形,相关政府部门已出具证明,认定该项处罚不构成重大违法行为,且菏泽华夏已足额缴纳处罚罚款并完成整改。

2、抚州光明违规结算医保情况

根据抚州市医保局于2019年9月18日出具的处罚决定书(抚医保罚(2019)3号),2018年8月1日至2019年4月30日,抚州光明采取免除个人负担的方式诱导参保人住院,共查实免除个人负担65,857.50元;另存在将门诊费用以住院形式结算的违规行为,发生金额共5,256.77元。以上违规金额共计71,114.27元。根据《社会保险法》第88条,抚州市医保局决定对抚州光明违规免除个人负担费用处以二倍行政罚款,对将门诊费用以住院形式结算的违规费用处以五倍行政罚款,共计157,998.85元。

2018年8月至2019年4月期间,抚州光明在经营中给予了部分白内障患者减收或免收其自付部分费用的优惠,被抚州市医保局检查认定为存在诱导参保人住院的情况,因此受到上述处罚。

根据抚州市医疗保障局于2020年4月20日出具的证明,“上述行政处罚决定作出后,抚州光明立即按照要求进行整改且整改完毕,并及时、足额缴纳了罚款,上述行政处罚案件现已结案。抚州光明在受到处罚后,及时采取有效措施对不当行为进行纠正,未造成严重后果。比照《国家医疗保障关于请报送欺诈骗取医疗保障基金要情报告的通知》标准,此行为不构成重大违法行为”。

针对该项行政处罚,抚州光明已相应出具整改报告,主要内容如下:“一、针对将门诊费用以住院形式结算的违规情况是患者办理入院后因自身身体原因不能做手术。我院在第一时间重新梳理患者入院流程,避免再次出现该情况;二、针对采取免除个人负担的方式诱导参保人住院的情况,事后全员多次开展医保政策培训避免出现与政策不相符的情形,例如讲解单病种结算的范围、医疗项目对比情况及限制性药品使用范围等政策进行了详细说明。”

2019年10月11日,抚州光明已缴纳上述处罚罚款157,998.05元。

综上，上述事项不存在贪污、贿赂、侵占财产、挪用财产或者破坏社会主义市场经济秩序等刑事犯罪，亦不存在导致严重环境污染、重大人员伤亡或社会影响恶劣的情形，相关政府部门已出具证明，认定该项处罚不构成重大违法行为，且抚州光明已足额缴纳处罚罚款并完成整改。

3、上海和平违规结算医保情况

根据上海市医保局于 2019 年 6 月 18 日出具的处罚决定书（沪医保（罚）决字第 2120190015 号），上海市医保局认定上海和平存在违规结算基本医疗保险费用的行为，该行为属于《上海市基本医疗保险监督管理办法》第 16 条第 2 项、第 17 条第 2 项所列的违规行为，依据《上海市基本医疗保险监督管理办法》第 16 条、第 17 条的有关规定，决定对上海和平处以罚款 100,000 元。

报告期内上海和平存在对白内障患者采取套餐收费方式，套餐内包含了检查、手术、晶体等费用，患者在接受诊疗前可以预先结算相关套餐费用。部分购买预先结算套餐费用的老年白内障患者住院手术前检查发现存在暂不适宜采取手术的身体情况（如血压较高、心率不齐、精神过度紧张等），遂办理出院手续在家静养，待身体恢复另再预约择期到院实施手术。因上述预先结算收费方式，上海和平被上海市医保局认定存在违规结算基本医疗保险费用的情况，受到上述处罚。

《上海市基本医疗保险监督管理办法》（2011 年）第 16 条规定，定点医疗机构、定点零售药店有下列行为之一的，市人力资源社会保障局应当责令改正，追回已由医疗保险基金支付的相关基本医疗保险费用，并可处以警告或者 3,000 元以上 10 万元以下的罚款；情节严重的，还可以中止其 1 至 6 个月的基本医疗保险结算关系或者取消其基本医疗保险定点资格：……（二）采用为参保人员重复挂号，重复或者无指征化验、检查、治疗，分解或者无指征住院等方式，虚构医疗服务或者提供不必要的医疗服务，进行基本医疗保险费用结算的；……。第 17 条规定，定点医疗机构、定点零售药店有下列行为之一的，市人力资源社会保障局应当责令改正，追回已由医疗保险基金支付的相关医疗费用，并可处以警告或者 3 万元以上 10 万元以下的罚款；情节严重的，还应当中止其 1 至 6 个月的基本医疗保险结算关系或者取消其基本医疗保险定点资格：……（二）以伪造

或者变造的病史记录、处方、帐目、医药费用单据、上传数据等，进行基本医疗保险费用结算的；……。

鉴于该项处罚不属于前述办法明确规定的情节严重的情形，该项处罚不构成重大违法违规行为。

针对该项行政处罚，上海和平已相应出具整改报告，主要内容如下：“医院成立医保专项领导小组：1、在学习的基础上，医院内部研究制定了包括《医保专项学习制度》、《医保专项督查制度》、《医生回访制度》等一系列制度并要求认真落实；2、明确责任，将医保工作落实到人，形成层层负责、层层把关，有效杜绝和防范问题的发生。对于预计费未手术病人，立即组织人力进行全面回访，对于患者有时间且有意愿近期安排来院手术的，医院马上给予安排，预计费患者手术不再收取任何检查和手术费用；对于患者近期没时间来院手术的，将立即全部退还医保费用，待患者确定要手术时再办理。另外，对医院 HIS 系统整改升级，指定门诊检查、化验、手术须由开具执行科室确认的制度。”

2019年7月22日，上海和平已经缴纳罚款100,000元，并已经根据相关主管部门的要求进行了规范和整改。

综上，上述事项不存在贪污、贿赂、侵占财产、挪用财产或者破坏社会主义市场经济秩序等刑事犯罪，亦不存在导致严重环境污染、重大人员伤亡或社会影响恶劣的情形，根据相关处罚条款，该项处罚不构成重大违法行为，且上海和平已足额缴纳处罚罚款并完成整改。

(三) 报告期内存在放射性装置的安全和防护问题

报告期内，公司其控股子公司存在因放射性装置的安全和防护问题被处以行政处罚的情形，具体情况如下：

序号	处罚机关	被处罚主体	处罚决定书编号	处罚事由	处罚内容	处罚时间
1	上海市虹口区环保局	上海和平	第1420180004号	未提交上一年度的放射性同位素与射线装置的安全和防护状况评估报告	警告	2018.04.27

因上述处罚不涉及罚款，不存在贪污、贿赂、侵占财产、挪用财产或者破坏社会主义市场经济秩序等刑事犯罪，亦不存在导致严重环境污染、重大人员伤亡或社会影响恶劣的情形，因此不构成重大违法行为。

根据公司及其控股子公司所在地的生态环境主管机关出具的证明文件，除上述情形以外，公司及其控股子公司报告期内不存在因放射性装置的安全和防护问题受到行政处罚的情形。

(四) 报告期内存在未经批准的医疗检验活动

报告期内，公司其控股子公司存在因未经批准的医疗检验活动被处以行政处罚的情形，具体情况如下：

序号	处罚机关	被处罚主体	处罚决定书编号	处罚事由	处罚内容	处罚时间
1	烟台市芝罘区卫生健康局	烟台华夏	烟芝卫医罚[2019]043号	未核准医学检验科下临床免疫、血清学专业开展"乙肝表面抗原、丙肝、梅毒螺旋体、人类免疫缺陷病毒"检验活动	罚款 3,000 元，吊销医学检验科专业诊疗科目	2019.10.25

上述事项不存在贪污、贿赂、侵占财产、挪用财产或者破坏社会主义市场经济秩序等刑事犯罪，亦不存在导致严重环境污染、重大人员伤亡或社会影响恶劣的情形。此外，上述行政处罚已取得相关政府部门出具确认违法行为不属于重大违法的证明文件。据此，上述行政处罚不构成重大违法违规行为。

根据公司及其控股子公司所在地的卫生健康主管机关出具的证明文件，除上述情形以外，公司及其控股子公司报告期内不存在因未经批准的医疗检验活动受到行政处罚的情形。

(五) 报告期内存在使用非卫生技术人员从事医疗技术活动情形

报告期内，公司其控股子公司存在因使用非卫生技术人员从事医疗技术活动被处以行政处罚的情形，具体情况如下：

序号	处罚机关	被处罚主体	处罚决定书编号	处罚事由	处罚内容	处罚时间
1	七星关区卫生和计划生育局	毕节阳明	七星卫计医罚决(2017)311号	使用非卫生技术人员从事医疗技术活动	责令立即改正, 罚款 2,000 元	2017 年
2	徐州市卫生和计划生育委员会	徐州复兴	徐卫医罚(2018)C15号	任用无处方权的医师开具处方; 医疗废物暂存点没有设置防鼠设施	警告, 罚款 5,000 元	2018.09.07
3	石首市卫生和计划生育局	荆州华夏	石卫计医罚【2018】1-001号	医生未取得《医师执业证书》擅自行医	警告, 30,000 元罚款	2018.03.29
4	临沂市卫生和计划生育委员会	临沂华夏	临卫医罚2018第0001号	使用医师注册执业范围内科专业人员独立为患者诊断年龄相关性白内障(双)、屈光不正(左)并制定诊疗计划; 使用未取得医师执业证书或技术职务任职资格证书人员对为白内障患者出具晶状体测量报告。	罚款 3,000 元	2018.03.28
5	永州市卫生和计划生育委员会	永州眼科	永卫计医罚字[2017]217号	使用卫生技术人员从事本专业以外的诊疗活动, 使用非卫生技术人员从事医疗卫生技术工作	罚款 4,000 元	2017.09.25
6	永州市卫生和计划生育委员会	永州眼科	永卫计医罚字[2018]230号	使用卫生技术人员从事本专业以外的诊疗活动, 使用非卫生技术人员从事医疗卫生技术工作	罚款 5,000 元	2018.12.05
7	巢湖市卫生计划委员会	合肥名人(民非)	巢卫医罚【2018】9号	未经备案擅自开展义诊活动, 诊疗活动不足 3 个月, 且同时使用非卫生技术人员王**, 擅自执业	罚款 3,000 元, 没收已封存的手提式裂隙灯一台	2018.07.17

上述事项不存在贪污、贿赂、侵占财产、挪用财产或者破坏社会主义市场经济秩序等刑事犯罪, 亦不存在导致严重环境污染、重大人员伤亡或社会影响恶劣的情形。

此外, 上述行政处罚均已由相关政府部门出具确认违法行为不属于重大违法

的证明文件，因此上述行政处罚均不属于重大违法行为。

综上，上述行政处罚均不属于重大违法行为。

根据公司及其控股子公司所在地的卫生健康主管机关出具的证明文件，除上述情形以外，公司及其控股子公司报告期内不存在使用非卫生技术人员从事医疗技术活动受到行政处罚的情形。

(六) 报告期内存在发布违法广告，夸大宣传，构成不正当竞争情形

报告期内，公司及其控股子公司存在因发布违法广告，夸大宣传，构成不正当竞争被处以行政处罚的情形，具体情况如下：

序号	处罚机关	被处罚主体	处罚决定书编号	处罚事由	处罚内容	处罚时间
1	福州市市场监督管理局	福州眼科	榕市场监管处罚字(2017)2-29号	夸大宣传产品，构成不正当竞争行为	责令停止违法行为，消除影响，罚款60,000元	2017.07.26
2	福州市仓山区市场监督管理局	福州眼科	榕仓市场监管临罚字[2017]5号	发布违法广告	责令立即停止发布广告，消除影响，罚款12,000元	2017.08.07
3	云岩区市场监督管理局	贵阳阳明	云市监行处字[2017]318号	违法发布医疗广告	罚款20,000元	2017.12.14
4	润州区市场监督管理局	镇江康复	镇润市监当处字【2018】0310161号	发布违法广告	警告	2018.10.16
5	润州区市场监督管理局	镇江康复	镇润市监当处字【2019】030326号	发布违法广告	警告	2019.03.26
6	佛山市禅城区市场监督管理局	佛山华夏	佛禅市监工处字[2017]177号	有奖销售的不正当竞争行为	罚款20,000元	2017.07.03
7	许昌市工商行政管理局魏都分局	许昌华夏	许魏工商处字[2017]049号	发布违法医疗广告	责令停止违法行为，罚款10,000元	2017.11.02
8	郑州市管城回族区工商管理和质量技	郑州华夏	管城工质处字(2017)252号	广告违法宣传	罚款10,000元	2017.05.02

	术监督局					
9	兰州市城关区工商行政管理局	兰州华夏	兰城工商处字(2017)第493号	发布违法医疗广告	罚款10,000元	2017.08.04
10	沛县市场监督管理局	沛县复兴	沛市监案(2018)00019号	未经审批擅自发布广告	罚款30,000元	2018.03.06
11	台州市市场监督管理局	台州耀明	台市监稽【2019】第17号	发布广告内容未经广告审查机关审查	罚款32,600元	2019.11.25
12	徐州市云龙区市场监督管理局	徐州复兴	徐州市监案字[2018]0011号	宣传“瑞士达芬奇 ZiemerLDV”飞秒激光设备已获国家卫生部批准,但经查未取得国家卫生部批准文件,构成虚假宣传	罚款200,000元	2018.12.28

上述事项不存在贪污、贿赂、侵占财产、挪用财产或者破坏社会主义市场经济秩序等刑事犯罪,亦不存在导致严重环境污染、重大人员伤亡或社会影响恶劣的情形。

此外,上述第1、2、3、6、7、9、10、12项行政处罚均已由相关政府部门出具确认违法行为不属于重大违法的证明文件。

上述第4、5项行政处罚,因其不涉及罚款,不构成重大违法行为。

就上述第8项行政处罚,根据处罚机关所援引的处罚依据《广告法》第五十八条第一款第(一)项规定,有下列行为之一的,由市场监督管理部门责令停止发布广告,责令广告主在相应范围内消除影响,处广告费用一倍以上三倍以下的罚款,广告费用无法计算或者明显偏低的,处十万元以上二十万元以下的罚款;情节严重的,处广告费用三倍以上五倍以下的罚款,广告费用无法计算或者明显偏低的,处二十万元以上一百万元以下的罚款,可以吊销营业执照,并由广告审查机关撤销广告审查批准文件、一年内不受理其广告审查申请:(一)违反本法第十六条规定发布医疗、药品、医疗器械广告的.....据此,相关处罚依据未认定该行为属于情节严重,因此该处罚不属于重大违法行为。

就上述第 11 项行政处罚，处罚机关所援引的处罚依据《广告法》第五十八条第一款第（一）项规定：“有下列行为之一的，由市场监督管理部门责令停止发布广告，责令广告主在相应范围内消除影响，处广告费用一倍以上三倍以下的罚款，广告费用无法计算或者明显偏低的，处十万元以上二十万元以下的罚款；情节严重的，处广告费用三倍以上五倍以下的罚款，广告费用无法计算或者明显偏低的，处二十万元以上一百万元以下的罚款，可以吊销营业执照，并由广告审查机关撤销广告审查批准文件、一年内不受理其广告审查申请：（一）违反本法第十六条规定发布医疗、药品、医疗器械广告的……（十四）违反本法第四十六条规定，未经审查发布广告的”；《医疗广告法》第二十二条规定：“工商行政管理机关对违反本办法规定的广告主、广告经营者、广告发布者依据《广告法》、《反不正当竞争法》予以处罚，对情节严重，造成严重后果的，可以并处一至六个月暂停发布医疗广告、直至取消广告经营者、广告发布者的医疗广告经营和发布资格的处罚。法律法规没有规定的，工商行政管理机关应当对负有责任的广告主、广告经营者、广告发布者给予警告或者处以一万元以上三万元以下的罚款；医疗广告内容涉嫌虚假的，工商行政管理机关可根据需要会同卫生行政部门、中医药管理部门作出认定”。据此，相关处罚依据未认定该行为属于情节严重，因此该处罚不属于重大违法行为。

综上，上述行政处罚均不属于重大违法行为。

根据公司及其控股子公司所在地的市场监督主管机关出具的证明文件，除上述情形外，公司及其子公司报告期内不存在因发布违法广告，夸大宣传，构成不正当竞争受到重大行政处罚的情形。

（七）报告期内医疗腐败情形

公司及其控股子公司报告期内不存在因收受药品耗材回扣、收取病人红包等医疗腐败情形被处以行政处罚的情形。

根据公司及其控股子公司所在地的卫生健康主管部门以及工商部门出具的证明文件并经查验，公司及其控股子公司报告期内不存在因医疗腐败情形受到重大行政处罚的情形。

(八) 报告期内存在生产、销售不符合保障人体健康和人身、财产安全的国家标准、行业标准及不合格的产品情形

报告期内,公司及其控股子公司存在因生产、销售不符合保障人体健康和人身、财产安全的国家标准、行业标准及不合格的产品被处以行政处罚的情形,具体情况如下:

序号	处罚机关	被处罚主体	处罚决定书编号	处罚事由	处罚内容	处罚时间
1	云岩区市场监督管理局	贵阳阳明	云市监行处罚字[2018]300号	使用过期、无合格证明文件医疗器械	没收违法使用的过期医疗器械、罚款10,000元	2018.10.10
2	宁德市蕉城区市场监督管理局	宁德华夏	宁区市监局处【2019】3-1号	未建立进货查验记录制度;未按照产品说明书要求检查、检验、校准、保养、维护并予以记录,及时进行分析、评估,确保医疗器械处于良好状态的	警告	2019.08.27
3	淮南市卫生健康委员会	淮南华夏	淮卫传罚【2019】2号	眼二病区治疗室配药室金红叶药业集团有限公司委托生产的清风牌擦手纸包装上未见标注消毒产品生产企业卫生许可证号,且无法提供索证资料;眼二病区治疗室利器盒标注的开启、失效时间为2019年7月15日至7月22日,该院无法提供相关人员医疗废物工作培训记录;无医疗废物专用运送工具;检验科开展病原微生物施延,不能提供病原微生物实验室备案证明	警告,罚款6,000元	2019.09.18
4	常州市卫生和计划生育委员会	常州谱瑞	常卫传罚字[2018]第A004号	未严格执行国家《医院消毒供应中心》的标准和规范	罚款2,000元	2018.08.06
5	宁波市鄞州区卫生和计划生育局	宁波眼科	甬鄞卫传罚[2018]4127号	使用过期、失效的消毒剂	罚款4,500元	2018.06.07
6	抚州市卫	抚州	抚卫传罚字	未执行国家有关规范、	警告,罚款	2017.08.14

	生和计划生育委员会	光明	(2017)第23号	标准和规定,购进消毒产品未执行进货检查验收制度,医疗废物暂时储存设施不符合卫生要求,未将医疗废物分类分置,未制定与医疗废物安全处置有关制度和应急方案,未设置人员负责医疗废物的管理工作,未对医疗废物相关人员进行培训	5,000元	
7	贵港市食品药品监督管理局	贵港爱眼	(贵)食药监械罚(2017)3号	使用“ γ -谷氨酰基转移酶(GCANA底物法)”等过期医疗器械;未建立医疗器械的进货查验记录制度	警告,没收过期医疗器械,罚款25,000元	2017.09.25
8	宜昌市工商行政管理局西陵分局	厦门酷亮眼镜有限公司宜昌分公司(已注销)	宜市工商西处字[2017]168号	生产、销售不符合保障人体健康和人身、财产安全的国家标准、行业标准及不合格的产品	责令改正违法行为,没收非法财物,罚款8,656元	2017.11.06
9	晋江市市场监督管理局	晋江视光	晋市监处字[2019]16-087号	使用未经强制检定的计量器	罚款800元	2019.10.11
10	佛山市三水卫生健康局	三水华夏	编号2020-0121	使用超过使用期的醇类手消毒产品	罚款500元	2017.11.06
11	衡水市市场监督管理局	衡水华夏	衡水市监行罚决【2019】综执181号	使用未依法注册的医疗器械	责令改正,停止使用未依法注册的医疗器械;没收使用的未依法注册的医疗器械;罚款280,000元	2020.02.17

上述事项不存在贪污、贿赂、侵占财产、挪用财产或者破坏社会主义市场经济秩序等刑事犯罪,亦不存在导致严重环境污染、重大人员伤亡或社会影响恶劣的情形。

此外,上述第1、3、4、5、6、7、8、9、11项行政处罚均已由相关政府部

门出具确认违法行为不属于重大违法的证明文件。

上述第 2 项行政处罚，因其不涉及罚款，不构成重大违法行为。

就上述第 10 项行政处罚，处罚机关所援引的处罚依据《消毒管理办法》第四十一条规定：“医疗卫生机构违反本办法第四条、第五条、第六条、第七条、第八条、第九条规定的，由县级以上地方卫生计生行政部门责令限期改正，可以处 5000 元以下罚款；造成感染性疾病暴发的，可以处 5000 元以上 20000 元以下罚款。”处罚机关出具的《处罚决定书》中认定，三水华夏的上述违法行为属于一般情节。据此，相关处罚依据未认定该行为属于情节严重，因此该处罚不属于重大违法行为。

据此，上述行政处罚均不属于重大违法行为。

根据公司及其控股子公司所在地的市场监督、卫生健康主管机关出具的证明文件并经查验，除上述情形外，公司及其控股子公司报告期内不存在因生产、销售不符合保障人体健康和人身、财产安全的国家标准、行业标准及不合格的产品受到重大行政处罚的情形。

综上，报告期内，除上述情形外，公司其控股子公司不存在因放射性装置的安全和防护问题、未经批准的医疗检验活动、使用非卫生技术人员从事医疗技术活动、发布违法广告，夸大宣传，构成不正当竞争、收受药品耗材回扣、收取病人红包等医疗腐败情形、生产、销售不符合保障人体健康和人身、财产安全的国家标准、行业标准及不合格的产品受到行政处罚的情形。

综上，公司报告期内所受到的上述行政处罚均不构成重大违法违规行为。

(九) 报告期内是否被当地药监机构进行“飞行检查”，是否存在违反相关行业政策情形，是否受到过行政处罚

报告期内公司及下属子分公司受到当地药监机构“飞行检查”总计 63 次，其中符合药品经营质量管理规范或器械使用规范 62 次，衡水华夏因不符合药品经营质量管理规范或器械使用规范进而被药监机构要求整改 1 次，该次情形涉及行政处罚，具体情况如下：

根据衡水市市场监督管理局于 2020 年 2 月 17 日出具的处罚决定书(衡水监行罚决【2019】综执 181 号), 2019 年 11 月, 衡水市市场监督管理局检查时发现衡水华夏使用的 46 种医疗器械中, “TOCPCON VISIONTESTER VT-10” 验光仪属于第二类医疗器械, 但该器械没有医疗器械注册证、供货方资质、供货合同、采购单及发票文件。衡水市市场监督管理局认定衡水华夏涉嫌使用未依法注册的医疗器械, 根据《医疗器械监督管理条例》第 66 条第 1 款第 3 项, 决定对衡水华夏作出处罚如下: (1) 责令改正, 停止使用未依法注册的医疗器械; (2) 没收使用的未依法注册的医疗器械; (3) 罚款人民币 28 万元 (“TOCPCON VISIONTESTER VT-10” 验光仪货值 4 万元的 7 倍)。

“TOCPCON VISIONTESTER VT-10” 系其前身衡水同瑞眼科医院于 2012 年采购, 因时间久远, 相关的供货方资质、医疗器械注册资质、供货合同、采购单及发票文件等材料均已丢失, 衡水华夏也无法与供货方取得联系, 在衡水市市场监督管理局现场检查时, 未能提供上述材料。因此, 衡水华夏被衡水市市场监督管理局认定涉嫌使用未依法注册的医疗器械, 受到上述处罚。

根据《医疗器械监督管理条例》第 66 条第 1 款第 3 项, “有下列情形之一的, 由县级以上人民政府食品药品监督管理部门责令改正, 没收违法生产、经营或者使用的医疗器械; 违法生产、经营或者使用的医疗器械货值金额不足 1 万元的, 并处 2 万元以上 5 万元以下罚款; 货值金额 1 万元以上的, 并处货值金额 5 倍以上 10 倍以下罚款; 情节严重的, 责令停产停业, 直至由原发证部门吊销医疗器械注册证、医疗器械生产许可证、医疗器械经营许可证: …… (三) 经营、使用无合格证明文件、过期、失效、淘汰的医疗器械, 或者使用未依法注册的医疗器械的……”

根据衡水市市场监督管理局于 2020 年 4 月 7 日出具的证明, 衡水华夏上述违法行为 “不具有从重处罚的违法情形”。

针对该项行政处罚, 衡水华夏已相应出具整改报告, 主要内容如下: “一、加强领导、强化责任, 增强质量责任意识。医院首先成立了以院长为组长、各科主任为成员的安全管理组织, 把医疗器械安全的管理纳入医院工作重中之重。加强领导、强化责任, 增强质量责任意识。医院建立医疗器械不合格处理制度、医

疗器械不良事件监督管理制度、医疗器械储存、养护、使用、维修制度等，以制度来保障医院临床工作的安全顺利开展。二、为保证购进医疗器械的质量和使用的安全，杜绝不合格医疗器械进入，本院特制订医疗器械购进管理制度，对购进的医疗器械所具备的条件及供应商做共备的资质做出了严格的规定。三、加强不合格医疗器械的管理，防止不合格医疗器械进入临床，我院特制订不良事件撤竹制度。如有不良事件发生，应查清事发地点、时间、不良反应或不良事件情况，并做好记录，及时上报相关部门”。

截至 2020 年 6 月 24 日，衡水华夏已分三期缴纳上述处罚罚款合计 28 万元。

综上，根据处罚决定书、相关法规及政府部门出具的证明，衡水华夏经营资质未因此被暂扣，上述处罚不存在处罚依据规定的情节严重情形，不构成重大违法行为，且衡水华夏已足额缴纳处罚罚款并完成整改。

五、发行人最近三年被控股股东、实际控制人及其控制的其他企业占用资金和为其提供担保的情况

公司目前已建立了严格的资金管理制度。报告期内，除“第七节 公司治理与独立性”之“八、关联方、关联关系与关联交易”之“（三）关联交易”披露的相关内容外，截至 2020 年 9 月 30 日，公司的实际控制人及其所控制的其他企业不存在以借款、代偿债务或者其他方式占用本公司资金或资产的情况。

截至 2020 年 9 月 30 日，公司不存在控股股东。公司不存在为本公司的实际控制人及其所控制的其他企业提供担保的情况。

六、发行人的独立性

公司严格按照《公司法》、《证券法》等有关法律、法规和《公司章程》的要求规范运作，逐步建立健全了法人治理结构。截至本招股说明书签署日，公司在业务、资产、人员、机构、财务等方面与实际控制人及其控制的其他企业相互独立，拥有独立完整的采购、销售、服务等业务体系及面向市场独立经营的能力。

截至本招股说明书签署日，公司在资产、人员、财务、机构和业务等方面的独立运行情况如下：

(一) 资产完整性

公司系由华厦眼科有限整体变更设立的股份公司，原华厦眼科有限的资产和人员全部由公司承继，公司具备完整的与经营有关的办公场所、设备、管理系统，对其所有的资产拥有完全的控制支配权。公司资产与公司实际控制人及其控制的其他企业的资产严格分开，并独立运营。截至本招股说明书签署日，公司业务和经营所必需的资产、资金独立于实际控制人及其控制的其他企业，不存在实际控制人及其关联方控制或占用公司的资金和其他资产的情况。

(二) 人员独立性

公司已根据《公司法》及《公司章程》的规定选举产生董事、监事，由董事会聘任高级管理人员；公司的劳动人事、人力资源管理事项均独立于实际控制人及其控制的其他企业；公司的总经理、副总经理、财务负责人和董事会秘书等高级管理人员不在实际控制人及其控制的其他企业中担任除董事、监事以外的其他职务，不在实际控制人及其控制的其他企业领薪；公司财务人员不在实际控制人及其控制的其他企业中兼职。

(三) 财务独立性

公司设有独立的财务部门，配备了专职的财务人员，建立了独立的财务核算体系，并符合《企业会计准则》等相关法规的要求，能够独立进行财务决策。公司制定了规范的财务会计制度和对分公司、子公司的财务管理制度，建立了完善的内部控制体系，未与公司实际控制人及其控制的其他企业共用银行账户。公司依法独立进行纳税申报，履行缴纳义务，不存在与公司实际控制人及其控制的其他企业混合纳税的情况。

(四) 机构独立性

公司已建立健全法人治理结构和内部组织机构、独立行使经营管理权。公司依照《公司法》和《公司章程》等规定设置了股东大会、董事会及各专门委员会、

监事会,形成了有效的法人治理结构。在高级管理人员的聘用以及内部机构设置上,公司具有独立自主的决定权,聘任了总经理、财务负责人、董事会秘书,并根据经营需要设置了各个职能部门,逐步完善了各项规章制度。公司与实际控制人及其控制的其他企业在机构设置、配置人员及办公场所等方面完全分隔,不存在机构混同、混合经营、合署办公的情形。

(五) 业务独立性

公司已建立完整的业务流程,在各项业务环节均具有直接面向市场独立经营的能力。公司拥有独立的经营决策权和实施权,公司经营的业务独立于实际控制人及其控制的其他企业,且与实际控制人及其控制的其他企业间不存在同业竞争或显失公平的关联交易。

(六) 发行人主营业务、控制权、管理团队和核心技术的稳定性

截至本招股说明书签署日,公司主营业务、控制权、管理团队和核心技术人员稳定,最近两年内主营业务和董事、高级管理人员及核心技术人员均没有发生重大不利变化;公司无控股股东,实际控制人、实际控制人的一致行动人以及其支配的股东所持公司的股份权属清晰;最近两年实际控制人没有发生变更,不存在导致控制权可能变更的重大权属纠纷。

(七) 对持续经营有重大影响的事项

截至本招股说明书签署日,公司不存在主要资产、核心技术、商标的重大权属纠纷,不存在重大偿债风险,不存在重大担保、诉讼、仲裁等或有事项,也不存在经营环境已经或将要发生的重大变化等对持续经营有重大影响的事项。

七、同业竞争

(一) 发行人与控股股东、实际控制人及其近亲属控制的其他企业的同业竞争情况

公司的主营业务为眼科医疗服务,向眼科疾病患者提供各种眼科疾病的诊

断、治疗等眼科医疗服务。

公司的实际控制人为苏庆灿先生。截至 2020 年 9 月 30 日,实际控制人苏庆灿除持有公司股份外,其实际控制的企业包括厦门欧华进出口贸易有限公司、厦门欧华控股集团有限公司、厦门新开元医院有限公司、厦门同安新开元医院有限公司、华夏投资以及厦门兰馨颐养院有限公司,其中欧华控股已于 2020 年 4 月 15 日与厦门市好名声养老服务有限公司签订《投资合作协议》,将其持有的厦门兰馨颐养院有限公司 51%的股权转让给厦门市好名声养老服务有限公司,截至本招股说明书签署日,该次股权转让尚未完成交割;欧华控股已于 2020 年 6 月 29 日与自然人林天生、林海南签订《投资合作协议书》,约定将其持有的厦门同安新开元医院有限公司 60%的股权转让给林天生和林海南,并退出厦门同安新开元医院有限公司运营,截至本招股说明书签署日,该次股权转让已完成交割并办理工商变更登记。公司实际控制人控制的企业的具体情况可参见本招股说明书“第五节 发行人基本情况”之“七、持有发行人 5%以上股份或表决权的主要股东及实际控制人的基本情况”之“(三)控股股东及实际控制人控制的其他企业的情况”。公司实际控制人的近亲属控制的企业包括厦门市思明区我的你的咖啡店(普通合伙)、厦门通锋贸易有限公司。前述公司中,厦门新开元医院有限公司、厦门同安新开元医院有限公司执业许可范围包括“眼科”,其原因系因开展体检业务需要,其业务经营仅有体检涉及眼科,不涉及与公司主营业务相关的眼科疾病诊疗及手术行为;厦门兰馨颐养院有限公司经营范围为“营利性养老机构服务;残疾人养护服务”,医疗机构执业许可证证载诊疗科目为“内科/中医科”,其主营业务系提供养老机构服务,亦不涉及与公司主营业务相关的眼科疾病诊疗及手术行为。综上,前述公司与本公司不存在同业竞争。此外,截至本招股说明书签署日,除持有公司股权外,华夏投资无其他对外投资,公司不存在以不认定其为控股股东的方式规避披露同业竞争的情形。

截至 2020 年 9 月 30 日,除上述企业外,公司实际控制人及其近亲属没有其他全资或控股的企业,不存在与公司构成同业竞争的情形。

(二) 避免同业竞争的承诺

1、公司实际控制人关于避免同业竞争的承诺

为了避免与公司存在同业竞争，公司实际控制人苏庆灿已出具《关于避免同业竞争承诺函》，承诺如下：

“一、本人声明，本人已向华夏眼科准确、全面地披露本人直接或间接持有的其他企业和其他经济组织的股权或权益情况，本人未在与华夏眼科及其子公司存在同业竞争的其他企业、机构或其他经济组织中担任董事、高级管理人员或核心技术人员；本人及本人直接或间接控制的其他企业或其他经济组织未以任何其他方式直接或间接从事与华夏眼科及其子公司相竞争的业务。

二、在作为或被法律法规认定为华夏眼科实际控制人期间，本人目前没有、将来也不会在中国境内或境外，以任何方式（包括但不限于独资、合资、合作经营或者承包、租赁经营）直接或者间接从事对华夏眼科的生产经营构成或可能构成竞争的业务或活动，也不会以任何方式为与华夏眼科及其子公司竞争的企业、机构或其他经济组织提供任何资金、业务、技术和管理等方面的帮助。

三、如因客观、不可避免的原因导致其直接或间接从事了对华夏眼科的生产经营构成或可能构成竞争的业务或活动，本人将无条件将相关商业机会让与给华夏眼科，并将尽快将直接或间接控制的与华夏眼科的生产经营造成同业竞争的企业出售给第三方或注入到华夏眼科；如从任何第三方获得的任何商业机会与华夏眼科经营的业务有竞争或可能有竞争，则本人将立即通知华夏眼科，并尽力将该等商业机会让与华夏眼科。如违反上述承诺，本人愿意承担由此产生的赔偿责任，充分赔偿由此给华夏眼科造成的所有损失。

四、在触发上述第三项承诺情况发生后，本人未能履行相应承诺的，则华夏眼科有权相应扣减应付本人的现金分红和应付本人的税后薪酬。在相应的承诺履行前，本人亦不转让本人所直接或间接所持的华夏眼科的股份，但为履行上述承诺而进行转让的除外。

五、本承诺自本人签署之日起生效，具有不可撤销的效力。”

2、公司实际控制人的一致行动人苏世华相关承诺

为了避免与公司存在同业竞争,公司实际控制人的一致行动人苏世华已出具《关于避免同业竞争承诺函》,承诺如下:

“一、承诺人声明,承诺人已向华夏眼科准确、全面地披露承诺人直接或间接持有的其他企业和其他经济组织的股权或权益情况,承诺人未在与华夏眼科及其子公司存在同业竞争的其他企业、机构或其他经济组织中担任董事、高级管理人员或核心技术人员;承诺人及承诺人直接或间接控制的其他企业或其他经济组织未以任何其他方式直接或间接从事与华夏眼科及其子公司相竞争的业务。

二、在作为或被法律法规认定为华夏眼科实际控制人的一致行动人期间,本人目前没有、将来也不会在中国境内或境外,以任何方式(包括但不限于独资、合资、合作经营或者承包、租赁经营)直接或者间接从事对华夏眼科的生产经营构成或可能构成竞争的业务或活动,也不会以任何方式为与华夏眼科及其子公司竞争的企业、机构或其他经济组织提供任何资金、业务、技术和管理等方面的帮助。

三、如因客观、不可避免的原因导致其直接或间接从事了对华夏眼科的生产经营构成或可能构成竞争的业务或活动,本人将无条件将相关商业机会让与给华夏眼科,并将尽快将直接或间接控制的与华夏眼科的生产经营造成同业竞争的企业出售给第三方或注入到华夏眼科;如从任何第三方获得的任何商业机会与华夏眼科经营的业务有竞争或可能有竞争,则本人将立即通知华夏眼科,并尽力将该等商业机会让与华夏眼科。如违反上述承诺,本人愿意承担由此产生的赔偿责任,充分赔偿由此给华夏眼科造成的所有损失。

四、在触发上述第三项承诺情况发生后,本人未能履行相应承诺的,则华夏眼科有权相应扣减应付本人的现金分红和应付本人的税后薪酬。在相应的承诺履行前,本人亦不转让本人所直接或间接所持的华夏眼科的股份,但为履行上述承诺而进行转让的除外。

五、本承诺自本人签署之日起生效,具有不可撤销的效力。”

3、其他持股 5%以上股东相关承诺

为了避免与公司存在同业竞争，公司其他持股 5%以上股东华夏投资以及涵蔚投资已出具《关于避免同业竞争承诺函》，承诺如下：

“一、承诺人声明，承诺人已向华夏眼科准确、全面地披露承诺人直接或间接持有的其他企业和其他经济组织的股权或权益情况，承诺人及承诺人直接或间接控制的其他企业或其他经济组织未以任何其他方式直接或间接从事与华夏眼科及其子公司相竞争的业务。

二、在作为或被法律法规认定为华夏眼科实际控制人的持股 5%以上股东期间，本企业目前没有、将来也不会在中国境内或境外，以任何方式（包括但不限于独资、合资、合作经营或者承包、租赁经营）直接或者间接从事对华夏眼科的生产经营构成或可能构成竞争的业务或活动，也不会以任何方式为与华夏眼科及其子公司竞争的企业、机构或其他经济组织提供任何资金、业务、技术和管理等方面的帮助。

三、如因客观、不可避免的原因导致其直接或间接从事了对华夏眼科的生产经营构成或可能构成竞争的业务或活动，本企业将无条件将相关商业机会让与给华夏眼科，并将尽快将直接或间接控制的与华夏眼科的生产经营造成同业竞争的企业出售给第三方或注入到华夏眼科；如从任何第三方获得的任何商业机会与华夏眼科经营的业务有竞争或可能有竞争，则本企业将立即通知华夏眼科，并尽力将该等商业机会让与华夏眼科。如违反上述承诺，本企业愿意承担由此产生的赔偿责任，充分赔偿由此给华夏眼科造成的所有损失。

四、在触发上述第三项承诺情况发生后，本企业未能履行相应承诺的，则华夏眼科有权相应扣减应付承诺人的现金分红和应付承诺人的税后薪酬。在相应的承诺履行前，承诺人亦不转让承诺人所直接或间接所持的华夏眼科的股份，但为履行上述承诺而进行转让的除外。

五、本承诺自本企业签署之日起生效，具有不可撤销的效力。”

八、关联方、关联关系与关联交易

(一) 关联方及关联关系

根据《公司法》、《企业会计准则第 36 号—关联方披露》、《上市规则》等相关规定，截至 2020 年 9 月 30 日，公司的关联方与关联关系情况如下：

1、公司控股股东、实际控制人

公司无控股股东。公司实际控制人为苏庆灿，其基本情况参见本招股说明书“第五节 发行人基本情况”之“七、持有发行人 5% 以上股份或表决权的主要股东及实际控制人的基本情况”之“（一）发行人控股股东和实际控制人”。

2、实际控制人直接或间接控制的其他企业

实际控制人苏庆灿直接或者间接控制的其他企业为厦门欧华进出口贸易有限公司、厦门欧华投资有限公司、厦门欧华控股集团有限公司、厦门新开元医院有限公司、厦门同安新开元医院有限公司、华夏投资、厦门兰馨颐养院有限公司，其中欧华控股已于 2020 年 4 月 15 日与厦门市好名声养老服务有限公司签订《投资合伙协议》，将其持有的厦门兰馨颐养院有限公司 51% 的股权转让给厦门市好名声养老服务有限公司，截至本招股说明书签署日，该次股权转让尚未完成交割；欧华控股已于 2020 年 6 月 29 日与自然人林天生、林海南签订《投资合作协议书》，约定将其持有的厦门同安新开元医院有限公司 60% 的股权转让给林天生和林海南，并退出厦门同安新开元医院有限公司的运营，截至本招股说明书签署日，该次股权转让已完成交割并办理工商变更登记。实际控制人控制的其他企业基本情况参见本招股说明书“第五节 发行人基本情况”之“七、持有发行人 5% 以上股份或表决权的主要股东及实际控制人的基本情况”之“（三）控股股东及实际控制人控制的其他企业的情况”。

3、发行人的子公司

公司子公司基本情况参见本招股说明书“第五节 发行人基本情况”之“六、发行人控股子公司、参股公司、分公司情况”。

4、持有公司 5%以上股份的股东

除实际控制人苏庆灿外，其他持有公司 5%以上股份的股东分别为华夏投资及涵蔚投资，其基本情况参见本招股说明书“第五节 发行人基本情况”之“七、持有发行人 5%以上股份或表决权的主要股东及实际控制人的基本情况”之“（四）持有发行人 5%以上股份的其他主要股东”。

5、发行人的董事、监事、高级管理人员及其关系密切的家庭成员

公司的董事、监事、高级管理人员情况参见本招股说明书“第五节 发行人基本情况”之“九、董事、监事、高级管理人员与其他核心人员”。

根据《上市规则》等相关规定，公司董事、监事、高级管理人员关系密切的家庭成员，包括配偶、年满十八周岁的子女及其配偶、父母及配偶的父母、兄弟姐妹及其配偶、配偶的兄弟姐妹、子女配偶的父母，亦为公司的关联方。

6、发行人的董事、监事、高级管理人员及其关系密切的亲属控制的或担任董事（独立董事除外）、高级管理人员的其他主要企业

公司的董事、监事、高级管理人员及其关系密切的亲属控制的或担任董事（独立董事除外）、高级管理人员的其他主要企业情况如下：

序号	关联方	关联关系
1	厦门欧华进出口贸易有限公司	苏庆灿任执行董事，直接持股 10%，通过欧华控股间接持股 90%
2	厦门欧华控股集团有限公司	苏庆灿持股 99.50%
3	厦门新开元医院有限公司	苏庆灿通过欧华控股间接持股 90%
4	厦门同安新开元医院有限公司 ^{注1}	苏庆灿通过欧华控股间接持股 100%
5	厦门兰馨颐养院有限公司 ^{注2}	苏庆灿任执行董事、总经理，通过欧华控股间接持股 100%
6	福建莆田电商投资管理股份有限公司	苏庆灿配偶的姐姐赖玮玲担任董事，苏庆灿直接持股 9%
7	厦门双润小额贷款股份有限公司	苏庆灿配偶的姐姐赖玮玲任董事，苏庆灿通过欧华控股和厦门新开元医院有限公司合计间接持股 7.53%
8	厦门上时国际服饰有限公司	苏世华任董事，苏庆灿通过欧华控股间接持股 35%
9	厦门市思明区我的你的咖啡店（普通合伙）	苏世华配偶柯世添持股 50%，任执行事务

序号	关联方	关联关系
	伙)	合伙人
10	厦门通锋贸易有限公司	苏世英持股 60%，任执行董事、总经理；苏世华持股 40%，任监事
11	厦门市湖里区伊山仁农产品店	王骞的女婿陈元璋控制的个体工商户
12	厦门颂胜股权投资合伙企业(有限合伙)	陈凤国任执行事务合伙人，持股 47.67%
13	仙游县赖店镇学园小超市	陈凤国的姐姐陈凤珍控制的个体户
14	宁波梅山保税港区中金滢德股权投资管理有限公司	张秀秀任法人、经理、执行董事
15	德州市德城区健强机电设备经营部	张秀秀的哥哥张玉奎任经营者
16	德州市德城区李秀明服装店	张秀秀的母亲李秀明任经营者
17	厦门市金商贸易有限公司	赵蓓配偶的妹妹邓力文持股 63.64%，任执行董事兼总经理
18	厦门馨园文化产业园有限公司	赵蓓配偶的妹妹邓力文任董事
19	厦门安德电子设备有限公司	赵蓓儿媳的父亲徐家霆持股 80%，任董事长兼总经理
20	厦门安德消防工程有限公司	赵蓓儿媳的父亲徐家霆任执行董事，通过厦门安德电子设备有限公司间接持股 45%
21	厦门安德消防设备维护有限公司	赵蓓儿媳的父亲徐家霆任执行董事，通过厦门安德电子设备有限公司间接持股 80%
22	厦门正安德宝新材料有限公司	赵蓓儿媳的父亲徐家霆任董事，持股 50%
23	厦门市职工技术开发有限公司化工经营部	赵蓓儿媳的父亲徐家霆任负责人
24	福建省邓子基教育基金会	赵蓓配偶的父亲邓子基任理事长
25	厦门市思明区新宇贸易发展公司	赵蓓儿媳的父亲徐家霆任负责人
26	厦门青鸟环宇消防设备销售有限公司	赵蓓儿媳的父亲徐家霆为第一大股东，持有其 35% 股权
27	福建恒而达新材料股份有限公司	傅元略任董事
28	华夏经纬财务咨询(厦门)有限公司	傅元略的配偶傅丽钦任董事，持股 20%
29	爱德力智能科技(厦门)有限公司	傅元略任董事长兼总经理
30	元创百融智能科技研发(厦门)有限公司	傅元略持股 50%，任董事长、总经理；傅元略的儿子傅健曦持股 25%，任董事
31	厦门睿悦会商务服务有限公司	傅元略的配偶傅丽钦持股 100%，任执行董事兼总经理
32	厦门市顺富贸易有限公司	黄妮娅配偶母亲持股 91.67%，任监事；黄妮娅配偶的弟弟陈宏持股 8.33%，任执行董事
33	厦门宏利行食品有限公司	黄妮娅配偶的弟弟陈宏持股 5%，任执行董事兼总经理；监事黄妮娅配偶父亲陈子顺

序号	关联方	关联关系
		持股 95%，任监事
34	厦门群烨服装实业有限公司	黄妮娅配偶的父亲陈子顺持股 45.87%，任执行董事
35	厦门吉丹服装有限公司	黄妮娅配偶的父亲陈子顺间接持股 41.283%
36	厦门市深港华森物业管理有限公司	张洪涛配偶蔚立春持股 100%，任执行董事兼总经理
37	厦门帝谱傲贤投资管理有限公司	郭小东的兄弟姐妹郭晓华及兄弟姐妹的配偶汤新华控制的企业
38	厦门帝谱傲贤物联科技有限公司	郭小东的兄弟姐妹郭晓华及兄弟姐妹的配偶汤新华控制的企业，汤新华任执行董事兼总经理
39	厦门鼎成行投资管理有限公司	郭小东的配偶戴丽霞持股 95%，任执行董事兼总经理
40	厦门东方万里原石有限公司	郭小东的配偶戴丽霞担任董事
41	厦门汇融鑫资本管理有限公司	郭小东的配偶戴丽霞持股 40%，任执行董事兼总经理
42	厦门斯巴克科学仪器有限公司	郭小东的兄弟姐妹郭晓华及兄弟姐妹的配偶汤新华控制的企业，郭晓华任总经理，汤新华任执行董事
43	厦门斯坦道科学仪器股份有限公司	郭小东的兄弟姐妹郭晓华及兄弟姐妹的配偶汤新华控制的企业，汤新华任董事长兼总经理，郭晓华任董事
44	河南斯坦道科学仪器有限公司	郭小东的兄弟姐妹郭晓华及兄弟姐妹的配偶汤新华控制的企业
45	北京观韬中茂（厦门）律师事务所	郭小东担任荣誉主任兼高级合伙人，郭小东的兄弟姐妹的配偶张盛利担任高级合伙人

注 1：欧华控股已于 2020 年 6 月 29 日与自然人林天生、林海南签订《投资合作协议书》，约定将其持有的厦门同安新开元医院有限公司 60% 的股权转让给林天生和林海南，并退出厦门同安新开元医院有限公司的运营，截至本招股说明书签署日，该次股权转让已完成交割并办理工商变更登记。

注 2：2020 年 4 月，苏庆灿辞任执行董事、总经理。欧华控股已于 2020 年 4 月 15 日与厦门市好名声养老服务有限公司签订《投资合伙协议》，将其持有的厦门兰馨颐养院有限公司 51% 的股权转让给厦门市好名声养老服务有限公司，截至本招股说明书签署日，该次股权转让尚未完成交割。

7、其他关联方

(1) 公司曾经存在的主要关联自然人

序号	关联方	关联关系
1	苏世华	曾任董事
2	林伯智	曾任高管
3	许育辉	曾任董事
4	陈宝贵	曾任董事
5	陈逸恬	曾任监事
6	戴火轮	曾任高管
7	刘志云	曾任独立董事
8	陈向东	曾任高管
9	安垣	曾任董事
10	郝德明	曾任独立董事

上述人员关系密切的家庭成员，包括配偶、年满十八周岁的子女及其配偶、父母及配偶的父母、兄弟姐妹及其配偶、配偶的兄弟姐妹、子女配偶的父母，亦为公司的曾经存在的关联方。

(2) 公司曾经存在的主要关联法人

序号	关联方	关联关系
1	烟台嘉睦医院有限公司	苏庆灿曾担任执行董事，曾通过欧华控股间接持股 99.50%，2017 年 6 月退出持股
2	厦门兰馨护理院有限公司	苏庆灿曾间接持股 100%，2019 年 7 月注销
3	厦门欧华投资有限公司	苏庆灿曾间接持股 100%，2020 年 8 月注销
4	厦门思明新开元医疗美容门诊部有限公司	苏庆灿曾间接持股 100%，2020 年 9 月退出持股
5	厦门图景医学影像诊断有限公司	苏庆灿曾间接持股 100%，2020 年 4 月注销
6	厦门市民合投资集团有限公司	苏庆灿曾任董事，并通过欧华投资间接持股 11.67%，2020 年 5 月注销
7	厦门道嘉投资管理有限公司	苏庆灿曾通过欧华控股和欧华进出口间接持股 100%，任执行董事，2019 年 2 月注销
8	福建华晟大健康产业股份公司	苏庆灿持股 70%，2018 年 5 月退出持股
9	福建华夏生物科技有限责任公	苏庆灿曾通过福建华晟大健康产业股份公司间接持

序号	关联方	关联关系
	司	股 100%，苏庆灿曾任执行董事，2018 年 5 月退出持股
10	厦门衡弘投资管理有限公司	苏庆灿曾通过欧华控股和欧华进出口间接持股 100%，任执行董事，2019 年 3 月注销
11	厦门优资股权投资合伙企业（有限合伙）	苏庆灿曾持股 90%，担任执行事务合伙人，2017 年 8 月注销
12	厦门弘爱股权投资合伙企业（有限合伙）	苏庆灿曾持股 95%，担任执行事务合伙人，2017 年 8 月注销
13	厦门秉隆股权投资合伙企业（有限合伙）	苏庆灿曾持股 95%，担任执行事务合伙人，2017 年 8 月注销
14	厦门华夏医院有限公司	苏庆灿曾间接持股 100%，任执行董事 2017 年 10 月注销
15	宝鑫华夏	苏庆灿曾经担任执行事务合伙人并控制的有限合伙企业，苏庆灿于 2020 年 4 月不再担任执行事务合伙人，不再控制该企业； 该企业已于 2020 年 12 月 11 日注销
16	厦门新开元医院	苏庆灿间接持股 99.5% 的民办非企业，已于 2019 年 12 月注销
17	厦门五缘医院有限公司	欧华控股曾持股 100%，2019 年 11 月注销
18	厦门眼科中心眼科研究所	苏庆灿担任法定代表人的企业，2016 年 6 月注销
19	厦门和美家医院有限公司	厦门市丁香投资有限公司曾持股 100%，苏世华曾任执行董事，2017 年 10 月注销
20	厦门嘉圆股权投资合伙企业（有限合伙）	厦门宝鑫华夏股权投资合伙企业（有限合伙）曾持股 80%，在 2016 年 11 月退出
21	深圳星荟丽格医疗美容诊所	欧华控股集团有限公司曾持股 90%，苏庆灿担任执行董事，2016 年 9 月退出
22	深圳科美门诊部	欧华控股曾通过深圳星荟医疗美容门诊部持股 100%，2020 年 2 月注销
23	烟台建筑医院	欧华控股曾持有 100% 出资额，2017 年 3 月退出
24	厦门市丁香投资有限公司	华夏投资曾持股 100%，2019 年 3 月注销
25	厦门新开元颐养院有限公司	苏庆灿曾通过厦门欧华投资有限公司间接持股 100%，2020 年 3 月注销
26	厦门市思明区新开元美容院	苏世华控制的个体户，2020 年 1 月注销
27	福建海西中正医疗管理有限公司	苏世华任董事长，持股 90%，苏庆灿任董事，2019 年 1 月注销
28	福建海西联合医疗管理有限公司	苏世华持股 90%，苏世华任董事长，苏庆灿任董事，2019 年 3 月注销
29	厦门拓慧教育咨询有限公司	苏世华持股 100%，苏世华任执行董事，2019 年 6 月退出
30	上海舒静商务信息咨询服务部	苏世华持股 100%，2019 年 2 月注销

序号	关联方	关联关系
31	上海泽瑶投资合伙企业(有限合伙)	苏世华曾持股 90%，苏庆灿曾为执行事务合伙人委派代表，2018 年 1 月退出
32	福州佑联骨科医院有限责任公司	苏世华控制的福建海西联合医疗管理有限公司曾持股 100%、苏世华曾任执行董事，2017 年 9 月退出
33	厦门市思明区新开元鹭美美容院	苏世华设立的个体户，2017 年 4 月注销
34	上海孚昆投资合伙企业(有限合伙)	苏世华曾持股 90%，苏庆灿控制的厦门衡弘投资管理有限公司曾为执行事务合伙人委派代表，2018 年 1 月退出
35	厦门鸿浮股权投资合伙企业(有限合伙)	苏世华曾任执行事务合伙人
36	厦门禄凯股权投资合伙企业(有限合伙)	苏世华曾任执行事务合伙人
37	福建省惠泽慈善基金会	苏世华曾任理事长
38	青岛明基眼科门诊部	苏世华控制的个人独资企业，2016 年 8 月注销
39	丰泽区视华眼镜店	苏世华设立的个体户，2016 年 12 月注销
40	云龙区苏视眼镜店	苏世华设立的个体户，2017 年 4 月注销
41	宜昌市西陵区华清大药房	苏世华设立的个体户，2017 年 3 月注销
42	宜昌市西陵区华明眼镜店	苏世华设立的个体户，2016 年 9 月注销
43	润州区睛亮配镜店	苏世华设立的个体户，2016 年 9 月注销
44	厦门市思明区庆祝眼镜店	苏世华设立的个体户，2016 年 10 月注销
45	上海市虹口区禾平眼镜店	苏世华设立的个体户，2017 年 2 月注销
46	七星关区苏世华眼镜店	苏世华设立的个体户，2016 年 9 月注销
47	高新区明厦眼镜店	苏世华设立的个体户，2017 年 2 月注销
48	福州市仓山区灿视眼镜店	苏世华设立的个体户，2016 年 12 月注销
49	菏泽市牡丹区华明眼镜店	苏世华设立的个体户，2016 年 10 月注销
50	厦门市湖里区华盛视眼镜店	苏世华设立的个体户，2016 年 10 月注销
51	市南区明基眼镜店	苏世华设立的个体户，2017 年 1 月注销
52	深圳市福田区华夏眼镜店	苏世华设立的个体户，2017 年 1 月注销
53	台州经济开发区佰视眼镜店	苏世华设立的个体户，2017 年 3 月注销
54	芝罘区爱康眼镜店	苏世华设立的个体户，2016 年 12 月注销
55	延平区好视力眼镜店	苏世华设立的个体户，2017 年 2 月注销
56	深圳市罗湖区世华眼镜经营部	苏世华设立的个体户，2017 年 1 月注销
57	北京苏视眼镜店	苏世华设立的个体户，2017 年 3 月注销
58	合肥瑶海区世华眼镜店	苏世华设立的个体户，2016 年 12 月注销

序号	关联方	关联关系
59	宜昌市西陵区阳宜明眼镜店	苏世华设立的个体户，2016年5月注销
60	中金启睿（苏州）股权投资基金管理有限公司	曾任董事安垣担任董事，2018年9月注销
61	鹭启（厦门）股权投资有限公司	曾任董事安垣持股50%，任执行董事兼经理
62	厦门融启投资管理有限公司	曾任董事安垣持股50%，任执行董事兼总经理
63	厦门融启投资合伙企业（有限合伙）	曾任董事安垣直接持股50%，通过厦门融启投资管理有限公司间接持股75%
64	无锡臻和生物科技有限公司	曾任董事安垣任董事
65	厦门鹭启投资合伙企业（有限合伙）	曾任董事安垣控制的鹭启（厦门）股权投资有限公司任执行事务合伙人
66	厦门喃喃西贡餐饮有限公司	董事王骞的成年子女王思蒙担任执行董事并持股10%，2019年12月注销
67	Missfresh Limited	曾任董事安垣担任董事
68	厦门万杰隆集团有限公司	独立董事赵蓓曾担任董事，2017年2月离任
69	厦门市创业投资有限公司	赵蓓的成年子女邓小达曾任董事，2020年6月离任
70	厦门纳精分析仪器有限公司	郭小东的兄弟姐妹的配偶汤新华曾经担任董事的企业，2020年5月25日卸任
71	厦门市有神网络技术有限公司	曾任独立董事刘志云任董事
72	北京炜衡（厦门）律师事务所	曾任董事许育辉任职的单位
73	上海商爱商务咨询有限公司	曾任董事许育辉持股99%
74	商埃曲网络软件（上海）有限公司	曾任董事许育辉担任董事
75	厦门华大智创科技有限公司	曾任独立董事许育辉的配偶周志慧曾担任董事的企业
76	厦门炼海知识产权事务有限公司	曾任董事许育辉的兄弟许育斌担任执行董事，持股90%
77	万达志翔医疗科技（北京）有限责任公司	曾任董事郝德明任董事
78	北京网医信息科技有限公司	曾任董事郝德明任董事
79	福建荔城仙怡房地产开发有限公司	曾任监事陈逸恬的兄弟陈逸飞担任执行董事
80	厦门威建冷气有限公司	曾任监事陈逸恬担任董事长的企业
81	福建省莆田市仙怡房地产有限公司	曾任监事陈逸恬兄弟姐妹控制的企业
82	莆田武夷房地产开发有限公司	曾任监事陈逸恬兄弟姐妹控制的企业
83	厦门晟达鑫金属制品有限公司	曾任高管陈向东弟弟的配偶李长琴担任执行董事、总经理并持股22.65%
84	广州心海服饰有限公司	曾任高管陈向东配偶的弟弟陈灿华任执行董事兼总

序号	关联方	关联关系
		经理，持股 70%
85	广东医加依纺织科技有限公司	曾任高管陈向东配偶的弟弟陈灿华任执行董事兼经理，通过广州心海服饰有限公司持股 70%
86	厦门心织美纺织科技有限公司	曾任高管陈向东配偶的弟弟陈灿华曾持股 90%，任执行董事兼总经理
87	厦门瑞尔特卫浴科技股份有限公司	曾任董事会秘书戴火轮曾任董事会秘书、副总经理，2016 年 4 月离任
88	铂爵旅拍文化有限公司	曾任董事会秘书戴火轮任董事会秘书
89	厦门市湖里区湘呀食品店	董事会秘书曹乃恩曾经的关系密切的家庭成员控制的企业
90	厦门市湖里区湘香呀食品店	董事会秘书曹乃恩曾经的关系密切的家庭成员控制的企业
91	厦门市思明区湘鸭呀食品店	董事会秘书曹乃恩曾经的关系密切的家庭成员控制的企业
92	湖南义和为贵食品有限公司	董事会秘书曹乃恩曾经的关系密切的家庭成员控制的企业
93	霍林郭勒玉琴商店	张洪涛配偶的姐姐蔚玉琴控制的个体户，2020 年 5 月注销
94	江门市华夏眼科医院有限公司	曾是公司控股子公司，于 2019 年 6 月注销
95	厦门欧华传媒有限公司	曾是公司全资子公司，于 2018 年 12 月注销
96	西藏深汇医疗器械销售有限公司	曾是公司控股子公司，于 2017 年 9 月注销
97	西藏玖明医疗器械有限公司	曾是公司控股子公司，于 2019 年 1 月注销
98	北京华夏民众眼科医院有限责任公司	曾是公司控股子公司，公司于 2019 年 12 月转让股权
99	永州眼科医院有限公司	曾是公司控股子公司，公司于 2020 年 4 月转让股权
100	岳阳华夏恒康医院有限公司	曾是公司控股子公司，公司于 2020 年 4 月转让股权
101	厦门眼科中心（民非）	曾是公司控制的民办非企业，于 2018 年 3 月注销
102	合肥名人（民非）	曾是公司控制的民办非企业，于 2020 年 4 月注销

上述苏世华经营并于报告期前及报告期初陆续注销的眼镜店均系苏世华设立的个体户。2016 年，公司顺应行业发展趋势，决定正式成立华夏视光开展配镜业务，并将配镜业务作为业务发展的长期增长点之一。同时，为了解决公司实际控制人的一致行动人苏世华经营的眼镜店与公司发展配镜业务间存在的潜在同业竞争问题，苏世华于 2016 年关停其眼镜店业务，并于 2016 年至

2017 年陆续将相关个体户注销，注销程序合法合规。报告期内上述眼镜店注销前不存在与公司发生关联交易的情形。

(二) 报告期内关联方的变化情况

报告期内曾经的关联方详见本招股说明书“第七节 公司治理与独立性”之“八、关联方、关联关系与关联交易”之“(一) 关联方及关联关系”之“7、其他关联方”相关内容。

(三) 关联交易

1、经常性关联交易

(1) 关联采购

报告期内，公司与关联方发生的关联采购情况如下表所示：

单位：万元

关联方	关联交易内容	2020 年 1-9 月 发生额	2019 年度 发生额	2018 年度 发生额	2017 年度 发生额
厦门上时国际服饰有限公司	存货采购	-	-	135.41	-
北京炜衡（厦门）律师事务所	采购服务	-	1.00	1.20	3.90
厦门市深港华森物业管理有限公司	物业管理费	0.96	1.27	1.34	1.41
厦门心织美纺织科技有限公司	存货采购	0.73	0.16	0.34	2.02
烟台建筑医院	存货采购	-	-	-	0.01

注 1：北京炜衡（厦门）律师事务所的高管许育辉自 2016 年 12 月 24 日起，不再担任公司的独立董事。公司出于审慎性原则考虑对报告期内与北京炜衡（厦门）律师事务所发生的全部交易进行完整披露。

2018 年，公司存在向厦门上时国际服饰有限公司零星采购部分医用鞋服的情况，交易金额为 135.41 万元。2019 年起，公司已不再向其采购相关材料。上述交易金额较小，不存在对公司财务状况及经营成果的重大影响。

(2) 关联销售及服务

报告期内，公司与关联方发生的日常关联销售及提供服务情况如下表所示：

单位：万元

关联方	关联交易内容	2020年1-9月 发生额	2019年度 发生额	2018年度 发生额	2017年度 发生额
北京华夏	销售商品	39.08	-	-	-
厦门兰馨颐养院有限公司	物业服务、销售商品	29.40	35.73	-	-
厦门新开元医院有限公司	物业服务、诊疗服务、销售商品	16.71	10.60	3.63	4.20
烟台嘉睦医院有限公司	物业服务费	-	-	3.39	-

注 1:公司已于 2017 年 6 月转让烟台嘉睦医院有限公司的控制权。公司出于审慎性原则考虑对报告期内与烟台嘉睦医院有限公司发生的全部交易进行完整披露。

2019 年度及 2020 年 1-9 月，公司存在向厦门兰馨颐养院有限公司收取物业管理费的情形，相关金额分别为 35.73 万元及 29.40 万元。该等关联交易的产生主要系厦门兰馨颐养院有限公司承租公司房产所致。此外，报告期内公司还与厦门新开元医院有限公司、厦门兰馨颐养院有限公司、烟台嘉睦医院有限公司等关联方发生其他零星关联交易。上述交易总金额占公司营业收入比重较小，对公司财务状况及经营成果影响较小。

(3) 关联租赁

报告期内，公司作为出租方向关联方出租房产所产生收入情况如下所示：

单位：万元

承租方名称	租赁资产 种类	2020年1-9月确 认的租赁收入	2019年度确认 的租赁收入	2018年度确认 的租赁收入	2017年度确认 的租赁收入
厦门新开元医院有限公司	房产	366.40	365.05	167.34	160.62
厦门兰馨颐养院有限公司	房产	228.74	194.94	55.35	-
烟台嘉睦医院有限公司	房产	-	-	92.86	30.95

1) 与厦门新开元医院有限公司的关联租赁

2015年12月,公司与厦门新开元医院有限公司签订《租赁合同》并约定向其出租位于厦门市思明区厦禾路338号原思明医院开元部住院楼及门诊房产,租赁价格沿用公司向独立第三方厦门市思明区行政事业资产管理中心承租该处房产的价格。

2018年11月,公司与厦门新开元医院有限公司签订《租赁合同》并约定向其出租位于厦门市湖里区五通西路999号2号楼房产,租赁价格参考公司同期向第三方出租的位于五通西路999号的其他房产的价格制定。

2) 与厦门兰馨颐养院有限公司的关联租赁

2018年8月,公司与厦门兰馨颐养院有限公司签订《租赁合同》并约定向其出租位于厦门市湖里区五通西路999号2号楼房产,租赁价格参考公司同期向第三方出租的位于五通西路999号的其他房产的价格制定。

3) 与烟台嘉睦医院有限公司的关联租赁

2017年3月,公司与烟台华夏医院有限公司(后更名为烟台嘉睦医院有限公司)签订《房屋租赁合同》并约定向其出租位于烟台市芝罘区只楚路26号部分房屋,租赁价格参考公司向独立第三方承租该处房产的价格制定。

此外,报告期内,公司作为承租方向关联方承租情况如下所示:

单位:万元

出租方名称	租赁资产种类	2020年1-9月 确认的租赁费	2019年度确认 的租赁费	2018年度确认 的租赁费	2017年度确认 的租赁费
苏世华	房产	-	-	-	30.00

2017年1月,苏世华与公司子公司福建眼界签订《房屋租赁合同》,约定向其分别租赁位于厦门市思明区湖滨南路388号国贸大厦27D单元及厦门市湖里区嘉禾路372号1604室的房产,租赁期为2017年1月1日至2017年10月31日,租赁面积总计509.36平方米,占公司目前自有和租赁房产总面积的比重为0.13%,占比较小。该租赁价格系参考同区域同类资产并结合装修情况制定。该项房产系用于办公经营,截至本招股说明书签署日,上述《房屋租赁合同》已

履行完毕,福建眼界已将其经营场所搬迁至资管公司拥有的五缘湾房产。福建眼界承租的上述房产不属于公司主要经营场所。

2、偶发性关联交易

(1) 关联担保情况

报告期内,公司作为被担保方接受关联方担保情况如下表所示:

单位:万元

序号	担保方	被担保方	最高债权额	主债权授信起始日	主债权授信到期日	担保期间	担保是否已经履行完毕
1	公司、苏庆灿	厦门眼科中心	6,000.00	2016/2/29	2017/2/28	授信期间每笔债权合同约定的债务履行期届满之日后2年	是
2	苏庆灿、赖玮琼	厦门眼科中心	5,000.00	2016/3/14	2017/3/13	《授信协议》项下每笔贷款或其他融资或银行受让的应收账款债权的到期日或每笔垫款的垫款日后2年	是
3	苏庆灿、赖玮琼	厦门眼科中心	3,500.00	2016/6/1	2018/12/31	授信期间每笔债权合同约定的债务履行期届满之次日后2年	是
4	公司、苏庆灿	厦门眼科中心	10,000.00	2016/7/13	2017/7/13	授信期间签订的各项单笔授信业务主合同对应的债务履行期限届满日后2年	是
5	公司、苏庆灿、赖玮琼	资管公司	37,000.00	详见注1			是
6	公司、苏庆灿、赖玮琼	厦门眼科中心	8,000.00	2017/2/15	2018/2/15	授信期间主合同对应的债务履行期限届满日后2年	是
7	厦门眼科中心、苏庆灿	公司	10,000.00	2017/2/22	2018/2/21	受信人履行债务期限届满之日起2年	是
8	公司、苏庆灿	厦门眼科中心	5,000.00	2017/2/22	2017/12/29	授信期间每笔债权合同约定的债务履行期届满之日后2年	是
9	公司、苏庆灿	厦门眼科中心	4,000.00	2017/4/18	2018/4/17	授信期间每笔债权合同约定的债务履行期届满之日后2年	是
10	资管公司、苏庆灿	公司	6,000.00	2017/4/19	2018/4/17	授信期间每笔债权合同约定的债务履行期	是

序号	担保方	被担保方	最高债权额	主债权授信起始日	主债权授信到期日	担保期间	担保是否已经履行完毕
						届满之日后 2 年	
11	公司、苏庆灿、赖玮琼	厦门眼科中心	7,000.00	2017/4/20	2018/4/19	授信期间每笔贷款或其他融资或展期期间届满后另加 2 年止	是
12	公司、苏庆灿、赖玮琼	厦门眼科中心	8,000.00	2017/6/23	2020/6/23	单笔授信业务的主合同签订之日起至债务人在该主合同项下的债务履行期限届满日后两年止(本公司担保期间为 2017.06.23-2020.06.23 期间签订的各项单笔授信业务主合同对应的债务履行期限届满日后 2 年)	是
13	公司、苏庆灿、赖玮琼	厦门眼科中心	7,000.00	2018/6/27	2019/6/26	《授信协议》项下每笔贷款或其他融资或银行受让的应收账款债权的到期日或每笔垫款的垫款日后 3 年	是
14	厦门眼科中心、苏庆灿	公司	10,000.00	2018/9/7	2019/9/6	授信期间签订的各项单笔授信业务主合同对应的债务履行期限届满日后 2 年	是
15	公司、苏庆灿、赖玮琼	厦门眼科中心	3,000.00	2018/10/18	2019/10/17	授信期间每个主债权发生期间届满之日后 2 年	是
16	公司、苏庆灿、赖玮琼	厦门眼科中心	10,000.00	2018/12/10	2021/12/10	授信期间签订的各项单笔授信业务主合同对应的债务履行期限届满日后 2 年	否
17	公司、苏庆灿	捷颂医疗	3,000.00	2019/5/5	2020/4/29	授信期间每笔借款合同约定的债务履行期限届满之日后 2 年(注 2)	否
18	厦门眼科中心、苏庆灿	公司	3,000.00	2019/7/15	2020/6/26	授信期间每个主合同对应的债务履行期限届满之日后 2 年	是
19	公司、苏庆灿	厦门眼科中心	5,000.00	2019/7/15	2020/6/26	授信期间每笔借款合同约定的债务履行期限届满之日后 2 年	是

序号	担保方	被担保方	最高债权额	主债权授信起始日	主债权授信到期日	担保期间	担保是否已经履行完毕
20	公司、苏庆灿、赖玮琼	厦门眼科中心	7,000.00	2019/8/15	2020/8/14	《授信协议》项下每笔贷款或其他融资或银行受让的应收账款债权的到期日或每笔垫款的垫款日后3年(注5)	是
21	公司、苏庆灿、赖玮琼	厦门眼科中心	20,000.00	2020/3/27	2021/3/26	债务履行期限届满之日起两年(注3)	否
22	厦门眼科中心、苏庆灿、赖玮琼	公司	10,000.00	2020/5/19	2021/5/18	债务履行期限届满之日后三年止(注4)	否
23	公司、苏庆灿、赖玮琼	厦门眼科中心	10,000.00	2020/5/19	2021/5/18	债务履行期限届满之日后三年止(注5)	否
24	厦门眼科中心、苏庆灿、赖玮琼	捷颂医疗	5,000.00	2020/5/19	2021/5/18	债务履行期限届满之日后三年止(注6)	否

注 1: 资管公司截至报告期末与中国建设银行股份有限公司厦门市分行签署了如下借款合同, 并根据资管公司实际资金需求放款:

单位: 万元

借款合同号	借款合同金额	截至 2020 年 9 月 30 日借款本金余额	借款开始期限	借款归还期限
HETO351981601201600352	3,000.00	-	2016/10/28	2020/4/1
HETO351981601201700057	2,000.00	-	2017/4/10	2020/4/27
HETO351981601201700173	2,000.00	-	2017/9/5	2020/4/27
HETO351981601201800001	5,000.00	-	2018/1/23	2020/4/20
HETO351981601201800173	5,000.00	-	2018/8/9	2020/4/1
HETO351981601201800275	8,000.00	-	2018/12/18	2020/4/28
合计	25,000.00	-		

2016 年 10 月 27 日, 苏庆灿、赖玮琼与中国建设银行股份有限公司厦门市分行签署了编号为 ZGBZ2016444 的保证合同, 保证期间为 2016 年 10 月 27 日至 2019 年 10 月 27 日期间发生的债务履行期限届满后 2 年止, 担保的最高限额本金为 37,000 万元。

2017 年 6 月 14 日, 鉴于资管公司将要及/或已经在一定期间内向中国建设银行股份有限公司厦门市分行连续申请授信, 双方签署了编号为 SXZGDY2017146 的最高额授信总合同, 授信本金最高限额为 37,000 万元, 授信期间为 2017 年 6 月 14 日至 2020 年 6 月 14 日; 与此同时, 双方签署了编号为 ZGDY2017146 的最高额抵押合同, 抵押债权期间与最高额

授信总合同一致，抵押资产为资管公司持有的在建工程项目，担保责任的最高限额为26,237.74万元。该授信合同及抵押合同债权均包含已签署的编号为HETO351981601201600352、HETO351981601201700057的《固定贷产贷款合同》项下中国建设银行股份有限公司厦门市分行享有的债权。

2019年6月10日，本公司与中国建设银行股份有限公司厦门市分行签署了编号为ZGBZ2019106的保证合同，保证期间为2019年6月10日至2022年6月10日期间发生的债务履行期限届满后3年止，担保的最高限额本金为37,000万元，被担保的债权包括已签署的编号为HETO351981601201600352、HETO351981601201700057、HETO351981601201700173、HETO351981601201800001、HETO351981601201800173、HETO351981601201800275的《固定贷产贷款合同》项下中国建设银行股份有限公司厦门市分行享有的债权。

截至2020年9月30日，上述借款均已归还完毕且授信合同已到期。

注2：捷颂器械与兴业银行股份有限公司厦门分行签署了编号为兴银厦业八流贷字2020017号的流动资金贷款合同，合同开始日为2020年4月23日，到期日为2021年4月22日，截至2020年9月30日，担保尚未履行完毕。

注3：厦门眼科中心与中国银行股份有限公司厦门开元支行签署了编号为FJ4004020200024的流动资金贷款合同，合同开始日为2020年3月31日，到期日为2021年3月30日，贷款已于2020年9月29日清偿完毕，截至2020年9月30日，担保尚未到期。

注4：厦门眼科、苏庆灿、赖纬琼与招商银行股份有限公司厦门分行签署了编号为592XY202001261011及592XY202001261012的保证合同，为本公司与招商银行股份有限公司厦门分行签订的592XY2020012610的10000万元授信提供连带责任保证，保证期间为2020年5月19日至2021年5月18日期间发生的债务履行期限届满后3年止，截至2020年9月30日，授信尚未使用。

注5：截至2020年9月30日，厦门眼科开立了一笔银行保函，开立日期为2019年12月1日，有效期截止2022年11月30日，保证的金额为最高不超过50万元，保函受益人为厦门航空有限公司。鉴于银行保函对应的原担保合同，编号592XY201901721701、592XY201901721702已到期，本公司、苏庆灿、赖玮琼于2020年5月19日签署编号592XY202001262311、592XY20200126231的保证合同，为厦门眼科与招商银行股份有限公司厦门分行签订的592XY2020012623的10000万元授信提供连带责任保证，保证期间为2020年5月19日至2021年5月18日期间发生的债务履行期限届满后3年止，截至2020年9月30日，被担保的债权为上述银行保函。

注6：厦门眼科、苏庆灿、赖纬琼与招商银行股份有限公司厦门分行签署了编号为592XY202001262611及592XY2020001262612的保证合同，为捷颂器械与招商银行股份有限公司厦门分行签订的592XY2020012626的5000万元授信提供连带责任保证，保证期间为2020年5月19日至2021年5月18日期间发生的债务履行期限届满后3年止，截至2020年9月30日，授信尚未使用。

(2) 关联方资金拆借情况

1) 公司从关联方拆入资金情况

2020年1-9月,公司不存在从关联方拆入资金的情形。

2019年度,公司从关联方拆入资金及其偿还情况如下:

单位:万元

关联方名称	截至2018年12月31日余额	本期拆入	本期偿还	截至2019年12月31日余额
欧华控股	3,802.38	2,670.00	6,472.38	-
厦门兰馨颐养院有限公司	-	142.07	142.07	-
厦门新开元医院有限公司	-	10.73	10.73	-
欧华进出口	40.00	-	40.00	-
苏庆灿	1,936.26	-	1,936.26	-
合计	5,778.64	2,822.80	8,601.44	-

2018年度,公司从关联方拆入资金及其偿还情况如下:

单位:万元

关联方名称	截至2017年12月31日余额	本期拆入	本期偿还	截至2018年12月31日余额
欧华控股	6,776.22	11,835.00	14,808.83	3,802.38
欧华进出口	354.06	250.00	564.06	40.00
华夏投资	42.08	42.08	84.16	-
苏庆灿	1,899.15	37.11	-	1,936.26
厦门新开元医院有限公司	-	0.01	0.01	-
合计	9,071.50	12,164.20	15,457.06	5,778.64

2017年度,公司从关联方拆入资金及其偿还情况如下:

单位:万元

关联方名称	截至2016年12月31日余额	本期拆入	本期偿还	截至2017年12月31日余额
欧华控股	390.00	13,682.22	7,296.00	6,776.22
苏庆灿	233.11	6,136.04	4,470.00	1,899.15

关联方名称	截至 2016 年 12 月 31 日余额	本期拆入	本期偿还	截至 2017 年 12 月 31 日余额
厦门新开元医院有限公司	-	4,000.00	4,000.00	-
福建省惠泽慈善基金会	-	1,452.11	1,452.11	-
欧华进出口	204.06	150.00	-	354.06
华夏投资	5,792.08	-	5,750.00	42.08
合计	6,619.25	25,420.36	22,968.11	9,071.50

① 从实际控制人苏庆灿拆入较大额资金

2017 年度及 2018 年度，公司从实际控制人苏庆灿分别拆入资金 6,136.04 万元及 37.11 万元。其中，2017 年度的 6,136.04 万元拆入资金中 4,400 万元系苏庆灿于 2017 年 9 月 27 日将原拟转入厦门眼科中心（民非）账户资金误转入厦门眼科中心有限公司银行账户所产生，该笔资金已于当日予以偿还。除前述误转资金外，剩余拆入资金系公司业务经营需要，出于支付便利等方面考虑由实际控制人代为垫付的部分成本及费用。该等情况主要发生在报告期初，2018 年度仅有零星垫付费用的情形且 2019 年度未再发生。前述由实际控制人垫付的资金已准确、完整地体现在公司财务报表中并按款项具体用途归集进入成本、费用等科目。截至 2019 年 12 月 31 日，公司已全部偿还从实际控制人苏庆灿拆入的资金。

报告期内，公司从实际控制人苏庆灿拆入资金均未约定利息，其本质系为解决公司日常经营的实际需要，其未约定利息不会损害公司及股东利益，亦不会对公司业务经营和财务状况造成重大不利影响。

② 从欧华控股拆入较大额资金

2017 年度、2018 年度及 2019 年度，公司从欧华控股分别拆入资金 13,682.22 万元、11,835.00 万元及 2,670.00 万元。主要系公司子公司资管公司为满足五缘湾房产开发、建设过程中的资金需求与关联方欧华控股间发生的借款，且均发生于公司同一控制下收购资管公司前，故该笔资金拆借发生时属于公司实际控制人控制的其他公司之间的借款，仅因同一控制下企业合并追溯调整而构成关联交

易,且由于其实质系实际控制人控制的其他的企业之间临时资金安排,故双方未约定利息具有合理性。

③ 从厦门新开元医院有限公司拆入较大额资金

2017 年度、2018 年度及 2019 年度,公司从厦门新开元医院有限公司拆入资金 4,000.00 万元、0.01 万元及 10.73 万元。其中,2017 年度拆入资金 4,000.00 万元系资管公司于 2017 年 10 月 16 日拆入用于临时资金周转并于当日全部偿还。2018 年度拆入资金 0.01 万元系资管公司协助新开元医院有限公司激活网银所产生,并已于当日全部偿还。2019 年度拆入资金系资管公司于 2019 年 7 月 31 日拆入 10.73 万元用于临时资金周转并于次日全部偿还。

上述资金拆入均系公司子公司资管公司产生,主要发生于公司同一控制下收购资管公司前,且拆借持续时间较短,故双方未约定利息具有合理性。

④ 从福建省惠泽慈善基金会拆入较大额资金

2017 年度、2018 年度、2019 年度及 2020 年 1-9 月,公司从福建省惠泽慈善基金会拆入资金情况如下:

单位:万元

年度	资金拆入期初余额	本期拆入	本期偿还	资金拆入期末余额
2017 年度	-	1,452.11	1,452.11	-
2018 年度	-	-	-	-
2019 年度	-	-	-	-
2020 年 1-9 月	-	-	-	-

2017 年度,公司从福建省惠泽慈善基金会累计拆入资金累计 1,452.11 万元,系公司子公司厦门眼科中心、泉州华夏与福州眼科发生。由于以上与福建省惠泽慈善基金会的资金拆借持续时间较短,故双方未就相关拆借行为约定利息具有合理性。

2020 年 11 月 18 日,福建省民政厅出具《证明》,确认“惠泽基金会的设立、现行章程和组织架构合法合规。”自 2017 年 1 月 1 日起至证明出具日,惠泽基金

会的“日常经营、财务管理、资金使用等行为符合《中华人民共和国慈善法》、《中华人民共和国公益事业捐赠法》、《基金会管理条例》、《慈善组织保值增值投资活动管理暂行办法》、《关于规范基金会行为的若干规定(施行)》、《民政部办公厅关于加强慈善医疗救助活动监管的通知》等法律法规和规范性文件的规定，不存在受到福建省民政厅行政处罚或立案调查的情形。”据此，福建省惠泽慈善基金会向公司拆借资金不会构成本次发行的实质障碍。

2) 公司向关联方拆出资金情况

2020年1-9月及2019年度，公司无向关联方拆出资金情况。

2018年度，公司向关联方拆出资金及收回情况如下：

单位：万元

客户名称	截至2017年12月31日余额	本期拆出	本期收回	截至2018年12月31日余额
厦门新开元医院有限公司	-	3,100.00	3,100.00	-
厦门兰馨护理院有限公司	-	200.00	200.00	-
厦门兰馨颐养院有限公司	-	200.00	200.00	-
苏庆灿	-	20.00	20.00	-

2017年度，公司向关联方拆出资金及收回情况如下：

单位：万元

客户名称	截至2016年12月31日余额	本期拆出	本期收回	截至2017年12月31日余额
烟台建筑医院	1,899.97	62.99	57.95	1,905.01
厦门五缘医院有限公司	10.00	-	10.00	-
苏庆灿	-	1,931.38	1,931.38	-

注1：公司于2017年3月将烟台建筑医院处置

① 向厦门新开元医院有限公司拆出较大额资金

2018 年度，公司子公司资管公司向厦门新开元医院有限公司拆出 3,100 万元，系用于解决新开元医院经营短期资金周转问题，前述资金均于拆出两日后即收回。由于前述与厦门新开元医院有限公司的资金拆借持续时间较短，故双方未就相关拆借行为约定利息具有合理性。

② 向烟台建筑医院拆出较大额资金

报告期初，公司累计向烟台建筑医院拆出且未收回的资金累计 1,899.97 万元，2017 年度公司总计向烟台建筑医院拆出 62.99 万元。公司向烟台建筑医院借出款项主要用于垫付部分烟台建筑医院的日常经营资金。2017 年 2 月，公司子公司烟台康爱与烟台建筑医院签署《债权及债务转让协议》，约定烟台建筑所有债权及债务均由烟台康爱承担，相关应收款项于 2017 年度全部核销。

(3) 关联方资产转让情况

报告期内，公司与关联方之间发生的资产转让情况具体如下：

单位：万元

交易对手方	关联交易内容	2020 年 1-9 月 发生额	2019 年度 发生额	2018 年度 发生额	2017 年度 发生额
欧华控股	购买所持资管公司的股权	-	23,909.18	-	-
欧华进出口	购买所持资管公司的股权	-	1,258.38	-	-
厦门新开元医院有限公司	装修	-	802.40	-	-
厦门兰馨颐养院有限公司	固定资产	-	223.40	-	-
厦门兰馨颐养院有限公司	装修	-	91.75	-	-
厦门新开元医院有限公司	固定资产	-	15.36	-	-
欧华控股	转让烟台建筑医院股权	-	-	-	950.00
苏世华	固定资产采购	-	-	5.10	-
苏庆灿	受让五峰华夏股权	-	-	-	4.50
道嘉投资	受让康承医疗股权	-	-	-	4.39
道嘉投资	西藏深汇注销损失	-	-	-	0.10

上述主要交易的具体情况如下:

1) 公司分别受让欧华进出口和欧华控股所持有资管公司 5%股权和 95%股权

① 交易背景

2015 年 11 月, 公司子公司厦门眼科中心设立资产管理公司并于 2016 年 4 月以五缘湾房产经评估后以评估值实缴出资。厦门眼科中心于 2016 年 6 月将所持有资管公司 5%股权和 95%股权分别转让给欧华进出口和华夏投资。本次股权转让完成后, 资管公司成为公司实际控制人控制的企业, 系公司关联方。为提高公司资产独立性及完整性, 将消除公司及厦门眼科中心经营房产对关联方的依赖, 厦门眼科中心于 2019 年 5 月以 25,167.56 万元的价格以股权受让的方式从关联方欧华进出口及欧华控股处收购资管公司 100%股权。具体收购情况详见招股说明书之“第五节 发行人基本情况”之“三、发行人重大资产重组情况”之“(二) 报告期内发行人其他资产重组情况”。

② 交易定价依据及公允性

针对上述交易, 具有证券资质的评估机构万隆(上海)资产评估有限公司出具《厦门眼科中心资产管理有限公司拟股权转让涉及其股东全部权益价值资产评估报告》(万隆评报字(2019)第 10151 号), 以 2019 年 2 月 28 日为评估基准日, 资管公司股东全部权益价值为 25,167.56 万元。据此, 该笔关联交易转让价格系交易双方参考评估值并经协商一致, 交易定价具有公允性。

2) 公司向欧华控股转让烟台建筑医院全部股权

① 交易背景

2011 年 9 月, 公司子公司烟台康爱以增资的方式获得烟台建筑医院 40%的出资额, 烟台建筑医院自此成为公司的联营企业。烟台建筑医院作为一家区域性综合性医院, 虽然公司长期看好烟台建筑医院的发展, 但多年来其连年亏损且与公司的主营业务和发展定位不符。为突出主业并优化资源配置, 公司于 2016 年

起计划将烟台建筑医院剥离。2017年3月8日,烟台康爱与烟建集团有限公司、烟台建筑医院及欧华控股四方签订了《协议书》,约定烟建集团有限公司将其持有烟台建筑医院60%的出资额以650万元的价格转让给烟台康爱。2017年3月13日,烟台康爱与欧华控股签订《转让协议》,约定烟台康爱将其所持有烟台建筑医院100%出资额以950万元价格转让给欧华控股。2017年3月15日,烟台康爱、欧华控股、欧华控股全资子公司烟台华夏医院有限公司(以下简称“烟台华夏”)及上海亲睦医院管理有限公司(以下简称“上海亲睦”)四方签订了《关于烟台华夏医院有限公司之收购协议》(以下简称“《收购协议》”),约定烟台康爱将烟台建筑医院清算注销后的全部资产按公允价值交割至烟台华夏名下,而后欧华控股将完成资产注入的烟台华夏全部股权以950万元转让至上海亲睦。

② 交易定价依据及公允性

针对上述交易,具有证券资质的评估机构中瑞世联资产评估集团有限公司出具《华夏眼科医院集团股份有限公司因华夏眼科医院集团烟台康爱眼科医院有限公司股权转让事宜涉及的烟台建筑医院股东全部权益项目追溯性资产评估报告》(中瑞评报字(2020)第000049号),以2017年2月28日为评估基准日,烟台建筑医院股东全部权益评估价值为514.76万元。根据《转让协议》及《收购协议》,欧华控股在以950万元对价获得烟台建筑医院全部股权并通过其全资子公司烟台华夏获得烟台建筑医院全部资产后,将烟台华夏以同样950万元对价转让至独立第三方上海亲睦,故公司向欧华控股转让烟台建筑医院全部股权实质为公司向独立第三方上海亲睦转让烟台建筑医院全部股权的实施步骤,其交易定价参考公司向独立第三方转让价格制定。考虑到烟台建筑医院多年经营所拥有的医师资源、当地口碑、声誉等无法在评估过程中准确量化的价值,交易双方在评估的基础上经双方协商一致确定转让对价为950万元,具有合理性及公允性。

③ 烟台建筑医院主要历史沿革

烟台建筑医院的主要历史沿革情况如下:

A、2004年11月,烟台康博医院设立

2004年11月26日,烟台建设集团有限公司、刘力进等31名自然人股东出

资 150 万元设立烟台康博医院，占开办资金的 100%。

根据山东通元会计事务所于 2004 年 12 月 23 日完成验资出具的“鲁通会验字 [2004]第 385 号”《验资报告》，截至 2004 年 12 月 23 日，烟台康博医院已收到全体股东投入资金的开办资金 150 万，于 2004 年 12 月 21 日、22 日三次缴存交通银行烟台分行莱山支行开设的烟台康博医院临时账户（账号 001074018000332097）。

2005 年 1 月 11 日，烟台市芝罘区民政局核发“鲁民政 FA020145 号”《民办非企业单位登记证书》。

烟台康博医院设立时，各出资人的出资情况如下：

序号	出资人名称/姓名	认缴出资额（万元）	出资比例（%）
1	刘力进	31.50	21.00
2	烟建集团	30.00	20.00
3	田汝凤	7.50	5.00
4	岳国民	7.50	5.00
5	李仁福	7.50	5.00
6	马嘉俊	7.50	5.00
7	潘新明	4.50	3.00
8	李翠华	3.00	2.00
9	陈洪凤	3.00	2.00
10	常美红	3.00	2.00
11	于承授	3.00	2.00
12	肖华	3.00	2.00
13	林卫	3.00	2.00
14	兰志梅	2.55	1.70
15	刘武	2.10	1.40
16	王云莲	2.10	1.40
17	余宏珍	2.10	1.40
18	孙洪臣	2.10	1.40
19	黄果	2.10	1.40
20	王宪新	2.10	1.40
21	吕艳红	2.10	1.40

序号	出资人名称/姓名	认缴出资额(万元)	出资比例(%)
22	刘义勇	2.10	1.40
23	田有全	2.10	1.40
24	王聪玲	2.10	1.40
25	曲树磊	2.10	1.40
26	王海滨	2.10	1.40
27	赵煜楠	1.95	1.30
28	宋凯	1.80	1.20
29	苏娟	1.65	1.10
30	王吉花	1.65	1.10
31	王倩风	1.20	0.80
合计		150.00	100.00

B、2010年5月，出资份额转让

根据“烟康董字(2010)第2号”烟台康博董事会文件，同意由烟建集团回购烟台康博医院除了烟建集团所持有股份之外的全部股份。

本次出资转让完成后，烟台建筑医院出资结构如下：

序号	出资人名称	认缴出资额(万元)	出资比例(%)
1	烟建集团有限公司	150.00	100.00
合计		150.00	100.00

C、2012年5月，第一次增资

2011年9月29日，烟建集团有限公司与烟台康爱签署《烟台康博医院增资合作协议》，烟台康爱向烟台康博医院股权增资100万元。

根据2012年5月16日股东会决议以及修改后医院章程的规定，烟台康博医院申请增加注册资本人民币100.00万元，变更后的注册资本为250.00万元。新增注册资本全部由烟台康爱出资。

本次增资完成后，烟台康博医院的出资结构如下：

序号	出资人名称	认缴出资额(万元)	出资比例(%)
1	烟建集团有限公司	150.00	60.00
2	烟台康爱	100.00	40.00
合计		250.00	100.00

D、2012年2月，烟台康博医院更名为烟台建筑医院

烟台康博医院召开医院董事会讨论，报主管地区卫生局审批，报区民政局办理变更登记。2012年2月6日，烟台市芝罘区民政局同意了本次变更申请。

E、2017年3月，出资份额转让

2017年3月8日，烟建集团有限公司、烟台康爱、欧华控股、烟台建筑医院签署《协议书》，约定烟建集团有限公司将其持有的烟台建筑医院60%的出资额转让给烟台康爱，由烟台康爱将烟台建筑医院100%股权转让给欧华控股。2017年3月13日，烟台康爱与欧华控股签署《转让协议》，约定烟台康爱将其烟台建筑医院全部出资额转让给欧华控股。

本次转让完成后，烟台建筑医院出资结构如下：

序号	出资人名称	认缴出资额(万元)	出资比例(%)
1	欧华控股	250.00	100.00
合计		250.00	100.00

F、2017年3月，注销

2017年3月10日，欧华控股召开股东会，同意将烟台建筑医院资产置入烟台华夏医院有限公司，负责办理烟台建筑医院民非注销。

2017年4月18日，烟台市芝罘区卫生和计划生育局同意其注销。

2017年6月15日，烟台市民政局同意其注销。

② 烟台建筑医院在公司业务体系内的承载情况，是否属于核心业务、重要资产

烟台建筑医院为一家区域性综合性医院,但由于市场竞争环境及自身经营等多方面原因,在公司将其转让前其经营规模较小,且长期处于亏损状态,对公司经营成果影响较小,与公司业务定位存在一定差异,不属于核心业务、重要资产。

3) 公司向厦门新开元医院有限公司及厦门兰馨颐养院有限公司转让固定资产、装修

厦门新开元医院有限公司及厦门兰馨颐养院有限公司租赁公司位于五通西路的房产后在装修布置过程中存在部分物资需求,出于采购及交货便利等因素考虑,于2019年度向公司采购电梯、空调机等固定资产,金额分别为15.36万元及223.40万元;为统一租赁政策,向公司平价出售租赁房产的装修,金额分别为802.40万元及91.75万元。

(4) 关键管理人员报酬

单位: 万元

项目	2020年1-9月发生额	2019年度发生额	2018年度发生额	2017年度发生额
关键管理人员报酬	611.77	753.33	710.65	638.11

注: 上述关键管理人员的人数及报酬均包含五位已于2016年离任的董事、监事及高级管理人员

报告期内,公司关键管理人员报酬分别为638.11万元、710.65万元、753.33万元及611.77万元,总体呈上升趋势,主要系公司近年来业绩不断增长,关键管理人员薪资和奖金提升所致。

(5) 与关联方捐赠情况

单位: 万元

关联方	关联交易内容	2020年1-9月发生额	2019年度发生额	2018年度发生额	2017年度发生额
福建省惠泽慈善基金会	公益捐赠	-	326.14	1,744.50	916.74

注: 苏世华曾担任福建省惠泽慈善基金会理事长,2018年6月辞任相关职务。出于审慎性原则考虑对报告期内发行人与福建省惠泽慈善基金会发生的捐赠按照关联交易进行披露。

公司一直致力于践行国家精准扶贫的政策方针，积极开展慈善活动，主动承担社会责任，做优秀的企业公民。报告期内公司对外捐赠主要为公益性或慈善捐赠等支出。2017年度、2018年度及2019年度，公司向福建省惠泽慈善基金会捐赠金额分别为916.74万元、1,744.50万元及326.14万元，相关款项主要用于对在发行人下属医院就诊患者的慈善救助以及捐资助学、社区公益等慈善捐赠。2017年度、2018年度及2019年度，福建省惠泽慈善基金会还向其他慈善机构分别捐赠了421.13万元、616.70万元及1,366.00万元，主要用于对在发行人下属医院就诊患者的慈善救助以及其他社会公益捐赠。

(6) 其他关联交易

单位：万元

关联方	关联交易内容	2020年1-9月 发生额	2019年度 发生额	2018年度 发生额	2017年度 发生额
苏庆灿、厦门新开元医院	代收代付民非改制捐赠款	-	-	-	49,048.52
厦门新开元医院、福建省惠泽慈善基金会	代收代付民非改制捐赠款	-	-	-	42,014.05
厦门新开元医院有限公司	代收代付水电费等	69.50	81.05	74.51	91.63
厦门兰馨颐养院有限公司	代收代付水电费等	24.03	45.46	-	-
福建省惠泽慈善基金会	代收代付病人补助款	-	31.14	160.30	1,577.55
深圳科美门诊部	代收代付电话费	-	0.28	0.53	0.24
欧华控股	代收代付社保	-	-	-	0.21
烟台嘉睦医院有限公司	代收代付暖气水电费	-	-	12.86	-
曹乃恩	代收代付捐赠款	-	0.40	-	-
陈鹭燕	代收代付捐赠款	-	0.30	-	-
彭婧	代收代付捐赠款	-	0.30	-	-
黄妮娅	代收代付捐赠款	-	0.20	-	-

1) 大额代收代付的交易背景、交易合理性

公司2017年度与关联方苏庆灿、厦门新开元医院、福建省惠泽慈善基金会

间发生的 2 笔代收代付民非改制捐赠款均与厦门眼科中心（民非）注销过程存在关系，系为完成厦门眼科中心（民非）注销的捐赠安排。

① 涉及关联方苏庆灿、厦门新开元医院，并且进行代收代付的合理性

2016 年 11 月 21 日，厦门市卫生和计划生育委员会出具《关于厦门大学附属厦门眼科中心（民非）申请注销民办非企业法人单位的批复》（厦卫医政[2016]517 号），同意厦门眼科中心（民非）向民政部门申请注销民办非企业单位登记。

在厦门眼科中心（民非）清算注销过程中，实际控制人苏庆灿将厦门眼科中心（民非）清算审计结果的净资产扣除举办人出资额及奖励等合理回报后折成现金 420,129,012 元累计转入厦门眼科中心（民非）账户，并由厦门眼科中心（民非）累计捐赠给同类非营利组织厦门新开元医院，故该笔公司与关联方苏庆灿、厦门新开元医院发生的代收代付民非改制捐赠款系完成民办非企业单位注销过程中剩余财产捐赠的付款安排，具有合理性。

② 涉及关联方厦门新开元医院、福建省惠泽慈善基金会，并且进行代收代付的合理性

前述代收代付完成后，因厦门新开元医院的经营性质拟变更为营利性，为了满足捐赠给同类非营利组织的要求，厦门眼科中心（民非）拟将上述捐赠款 420,129,012 元捐赠给非营利的慈善组织福建省惠泽慈善基金会。

2017 年 12 月 27 日，厦门眼科中心（民非）提交《民办非企业单位法人注销申请表》，其清算结论载明，经清算，截至 2013 年 12 月 23 日，厦门眼科中心（民非）净资产为 52,085.96 万元，厦门眼科中心（民非）作为非营利性医疗机构期间（截至 2013 年 12 月 23 日）的全部资产负债及业务由其举办者指定营利性医疗机构承接及继续运营。实际控制人苏庆灿将厦门眼科中心（民非）清算审计结果的净资产 52,085.96 万元扣除举办人出资额及奖励等合理回报后折成现金 42,012.90 万元转入到厦门眼科中心（民非）账户，在办理民办非企业单位登记注销时，由厦门眼科中心（民非）将这部分现金捐赠给福建省华夏光明基金会。

依据上述清算结论，厦门眼科中心（民非）清算注销过程中的民办非企业单位剩余财产捐赠款项应由实际控制人苏庆灿转入厦门眼科中心（民非）账户并捐

赠给福建省华夏光明基金会。此前该等款项已由厦门眼科中心(民非)账户捐赠给厦门新开元医院,由于受赠方的变更且出于资金流转的便捷性考虑,厦门新开元医院代苏庆灿将用于支付厦门眼科中心(民非)清算注销过程中的民办非企业单位剩余财产捐赠款项退回至厦门眼科中心(民非)银行账户,再由厦门眼科中心(民非)代收代付最终捐赠至福建省惠泽慈善基金会(原福建省华夏光明基金会)。

综上,该笔公司与关联方厦门新开元医院、福建省惠泽慈善基金会发生的代收代付民非改制捐赠款系依照清算结论的付款安排,具有合理性。

前述厦门眼科中心(民非)注销的捐赠主体为厦门眼科中心(民非)的实际控制人苏庆灿,该款项系根据经厦门市卫生和计划生育委员会确认的方式由苏庆灿将现金转入厦门眼科中心(民非)账户后进行捐赠;该捐赠安排也取得了厦门市民政局出具的《证明》的确认。综上,以代收代付形式进行该次捐赠符合相关民办非企业单位的相关法规、规章的规定,捐赠合法合规。

2) 内部控制制度是否健全且被有效执行

报告期内,公司大额代收代付行为系特殊背景下发生,后续不会再发生,其他代收代付金额均相对较小,占收入金额比例较低,未对公司内部控制有效性产生实质性影响。

公司以基本控制制度为基础制订了内部管理和控制制度,涵盖了人力资源管理、采购管理、销售与服务管理、资产管理、财务管理、对外投资、行政管理等方面,确保各项工作都有章可循,形成了规范的管理体系。

针对关联交易情况,公司已根据相关法律、法规、规范性文件及公司章程制定了《股东大会议事规则》《董事会议事规则》《监事会议事规则》《独立董事议事规则》《关联交易管理制度》等内部制度,针对关联交易决策权限与程序、回避表决制度等作出了详尽的规定,以保证关联交易的公允性,确保关联交易不损害公司和全体股东的利益。

此外,公司实际控制人苏庆灿及其一致行动人苏世华、其他持股5%以上的股东华夏投资以及涵蔚投资、董事、监事、高级管理人员分别出具了承诺函,就规范和减少与公司关联交易作出承诺。

综上，公司已建立健全了内部控制制度，并得有了有效执行。

3、关联方应收应付款项

报告期各期末，公司与关联方应收应付款项余额具体情况如下：

(1) 应收项目

单位：万元

项目名称	关联方	2020年 9月30日		2019年 12月31日		2018年 12月31日		2017年 12月31日	
		账面 余额	坏账 准备	账面 余额	坏账 准备	账面 余额	坏账 准备	账面 余额	坏账 准备
应收账款	厦门兰馨颐 养院有限公司	6.26	0.73	116.43	8.60	58.12	2.91	-	-
应收账款	厦门新开元 医院有限公司	26.32	2.23	52.59	2.98	7.06	0.35	0.77	0.04
应收账款	福建省惠泽 慈善基金会	-	-	-	-	-	-	104.89	5.44
其他应收款	欧华控股	-	-	-	-	-	-	200.00	10.00
其他应收款	张洪涛	-	-	-	-	-	-	5.00	0.25
其他应收款	张秀恋	-	-	-	-	-	-	0.18	0.01
其他应收款	李晓峰	0.61	0.03	-	-	1.00	0.05	-	-

(2) 应付项目

单位：万元

项目名称	关联方	2020年 9月30日	2019年 12月31日	2018年 12月31日	2017年 12月31日
预收账款	厦门兰馨颐养 院有限公司	-	-	0.61	-
预收款项	厦门新开元医 院有限公司	-	-	-	1.69
应付账款	厦门新开元医 院有限公司	-	802.40	-	-
应付账款	厦门兰馨颐养 院有限公司	-	91.75	-	-
其他应付款	欧华控股	-	-	3,802.38	6,776.22
其他应付款	苏庆灿	-	-	1,936.26	1,899.15

项目名称	关联方	2020年 9月30日	2019年 12月31日	2018年 12月31日	2017年 12月31日
其他应付款	欧华进出口	-	-	40.00	354.06
其他应付款	张秀恋	-	-	0.02	-
其他应付款	华夏投资	-	-	-	42.08
其他应付款	烟台嘉睦医院 有限公司	-	10.83	10.83	10.83
其他应付款	厦门新开元医 院有限公司	86.61	-	-	-

(四) 关联交易对公司财务状况和经营成果的影响

前述经常性关联交易为公司日常业务开展所产生的交易,其他偶发性关联交易基于客观条件发生,资金结算正常,不影响公司的经营。截至本招股说明书签署日,公司已对前述所有关联交易已经履行或补充履行了内部决策程序及信息披露程序,独立董事发表意见认为不存在损害公司及股东利益的情形。

(五) 关联交易履行程序情况及独立董事对发行人关联交易的意见

1、本公司关联交易的决策程序

公司自整体变更为股份有限公司后,相继通过符合《公司法》、《上市规则》等法律法规要求的《公司章程》、《股东大会议事规则》、《董事会议事规则》、《关联交易管理制度》、《独立董事工作制度》等规章制度。根据上述法律规定及规章制度,发行人关联交易的决策程序如下:

(1) 股东大会的关联交易决策权限

根据《公司章程》以及《关联交易管理制度》的规定,公司与关联人发生的交易金额在 1000 万元以上且占公司最近一期经审计净资产绝对值 5%以上的关联交易事项,应当聘请中介机构对交易标的进行评估或者审计,并将该交易提交股东大会审议。

(2) 董事会的关联交易决策权限

根据《公司章程》以及《关联交易管理制度》的规定,公司与关联自然人发

生的交易金额在 30 万元以上的关联交易（公司提供担保、获赠现金资产除外，下同），或者公司与关联法人发生的交易金额在 100 万元以上且占公司最近一期经审计净资产绝对值 0.5% 以上的关联交易事项由公司董事会审议。

2、关联交易制度的执行和独立董事意见

公司报告期内发生的关联交易，公司均已履行了相关程序，严格遵循了法律规定及规章制度规定的决策权限。关联交易合同的签署以及股东大会、董事会对关联交易的表决严格遵循了关联董事或关联股东的回避制度。此外，公司第二届董事会第十次会议及 2020 年第六次临时股东大会审议批准了《关于审核确认公司最近三年主要关联交易的议案》，对公司 2017 年 1 月 1 日至 2020 年 9 月 30 日期间关联交易进行审核确认。

公司独立董事出具了《关于第二届董事会第十次会议相关事项的独立意见》，对报告期内关联交易的必要性及公允性发表了如下意见：报告期内公司关联交易的披露是真实、准确与完整的，不存在虚假记载、误导性陈述及重大遗漏。公司报告期内所产生的关联交易是生产经营过程中正常发生的，没有损害公司股东及债权人的利益，也不存在故意规避税收的行为。公司报告期内所产生的关联交易遵循市场经济规则，交易价格参考市场价格，未损害公司中小股东利益。公司已建立了必要的关联交易管理制度，报告期内的关联交易均按关联交易管理制度执行，履行了必要的批准或合法、有效的追认程序。公司实际控制人、董事、监事、高级管理人员均已出具避免资金占用的承诺函。

3、规范和减少关联交易的措施

为进一步规范关联交易，保障发行人及其他中小股东的合法权益，发行人采取了如下措施：

1、严格按照《公司法》和《公司章程》的要求，建立了独立完整的生产经营系统，人员、财务、资产、业务和机构与股东严格分开；关联交易履行法定的批准程序，股东大会决策时关联股东进行回避。

2、完善独立董事制度，强化对关联交易事项的监督。

3、按照“公平、公正、公开”原则合理定价，确保关联交易不损害公司和股东利益。

4、公司制定了《关联交易管理制度》，从关联交易的决策程序与披露等方面严格规范关联交易，以保证公司关联交易的公允性，确保公司的关联交易行为不损害公司和全体股东的利益。

发行人的实际控制人苏庆灿及其一致行动人苏世华、其他持股 5%以上的股东华夏投资以及涵蔚投资、董事、监事、高级管理人员分别出具了《关于避免和规范关联交易的承诺函》，就规范与发行人及其控制的企业之间的关联交易作出了如下承诺：

1、截至本承诺出具日，本公司/本企业/本人及本公司/本企业/本人控制的企业或经济组织（以下统称“本公司/本企业/本人控制的企业”）与发行人及其子公司之间不存在严重影响独立性或者显失公平的关联交易。除已经招股说明书披露的情形外，本公司/本企业/本人控制的企业与发行人不存在其他重大关联交易；

2、保证本公司/本企业/本人以及本公司/本企业/本人控制的企业将尽量避免和减少与发行人及其子公司发生关联交易。如果发行人及其子公司在今后的经营活动中与本公司/本企业/本人将严格遵守华夏眼科《公司章程》等与关联交易相关的规章制度及相关法律法规的规定，按照公平、合理、通常的商业准则进行。本公司/本企业/本人或本公司/本企业/本人控制的企业发生不可避免的关联交易，本公司/本企业/本人将促使此等交易严格按照国家有关法律法规、发行人公司章程和其他有关规定履行相应程序，并按照正常的商业条件进行；本公司/本企业/本人保证将按照法律、法规和公司章程规定切实遵守公司召开股东大会进行关联交易表决时相应的回避程序。

3、本公司/本企业/本人以及本公司/本企业/本人控制的企业将严格遵守《中华人民共和国公司法》、《中华人民共和国证券法》及中国证券监督管理委员会、深圳证券交易所关于规范上市公司与关联企业资金往来的相关规定。

4、遵守公司《公司章程》、《关联交易管理制度》的规定，不利用本公司/本企业/本人的地位影响公司的独立性，保证不利用关联交易非法转移公司的资

金、利润、谋取其他任何不正当利益或使公司承担任何不正当的义务。

5、如违反上述承诺，本公司/本企业/本人愿意承担由此产生的全部责任，充分赔偿或补偿由此给华夏眼科造成的所有直接或间接损失。本公司/本企业/本人未能履行上述赔偿或补偿承诺的，则华夏眼科有权相应扣减应付本公司/本企业/本人的现金分红(包括相应扣减本企业因间接持有华夏眼科股份而可间接分得的现金分红)。在相应的承诺履行前，本公司/本企业/本人亦不转让本公司/本企业/本人所直接或间接所持的华夏眼科的股份，但为履行上述承诺而进行转让的除外。

6、本承诺函自签署之日起生效，具有不可撤销的效力。

第八节 财务会计信息与管理层分析

公司聘请容诚会计师事务所（特殊普通合伙）对公司截至 2017 年 12 月 31 日、2018 年 12 月 31 日、2019 年 12 月 31 日及 2020 年 9 月 30 日的合并及母公司资产负债表，2017 年度、2018 年度、2019 年度及 2020 年 1-9 月的合并及母公司利润表、合并及母公司现金流量表、合并及母公司股东权益变动表以及财务报表附注进行了审计。容诚会计师事务所（特殊普通合伙）出具了无保留意见的审计报告（容诚审字[2020] 361Z0378 号）。

本节的财务会计数据及有关分析说明反映了公司报告期经审计的财务状况和经营业绩。公司董事会提请投资者注意，本节分析与讨论应结合公司经审计的财务报表及报表附注，以及本招股说明书揭示的其他信息一并阅读。以下分析所涉及的数据及口径若无特别说明，均依据公司报告期经容诚会计师事务所（特殊普通合伙）审计的财务会计资料，按合并报表口径披露。

本节以公司报告期内各项业务开展的实际情况为基础，提供从经审计的财务报表及附注中摘录的部分信息，以及根据这些财务信息，结合管理层对公司所处行业、公司各项业务的理解，对公司的财务状况、盈利能力及现金流量财务指标以及影响这些财务指标的主要原因进行了分析说明。

公司提醒投资者关注本招股说明书所附财务报告和审计报告全文，以获取全部的财务资料。

一、财务报表

（一）合并资产负债表

单位：元

项目	2020 年 9 月 30 日	2019 年 12 月 31 日	2018 年 12 月 31 日	2017 年 12 月 31 日
流动资产：				

项目	2020年 9月30日	2019年 12月31日	2018年 12月31日	2017年 12月31日
货币资金	394,680,625.00	350,959,694.74	349,658,214.86	225,019,350.68
交易性金融资产	-	-	不适用	不适用
以公允价值计量且其变动计入当期损益的金融资产	不适用	不适用	-	-
衍生金融资产	-	-	-	-
应收票据	-	-	-	-
应收账款	154,410,197.63	174,119,267.94	179,048,464.30	124,744,601.02
应收款项融资	-	-	不适用	不适用
预付款项	45,461,836.57	44,922,667.51	34,632,018.40	33,396,762.71
其他应收款	27,568,223.68	29,882,760.24	27,670,868.76	32,559,300.41
其中：应收利息	-	-	-	-
应收股利	-	-	-	-
存货	115,745,031.52	86,581,935.18	87,272,922.49	68,305,660.15
合同资产	-	不适用	不适用	不适用
持有待售资产	-	-	-	-
一年内到期的非流动资产	-	-	-	-
其他流动资产	8,186,979.81	1,635,733.78	1,068,048.09	22,132,962.25
流动资产合计	746,052,894.21	688,102,059.39	679,350,536.90	506,158,637.22
非流动资产：				
债权投资	-	-	不适用	不适用
可供出售金融资产	不适用	不适用	-	-
其他债权投资	-	-	不适用	不适用
持有至到期投资	不适用	不适用	-	-
长期应收款	-	-	-	-
长期股权投资	-	-	-	-
其他权益工具投资	5,400,000.00	-	不适用	不适用
其他非流动金融资产	-	-	不适用	不适用
投资性房地产	98,390,081.59	63,629,403.65	39,749,606.20	-
固定资产	785,204,178.44	876,910,264.45	884,060,605.36	536,460,657.08
在建工程	4,215,499.40	11,648,283.55	22,285,675.25	260,346,174.66
生产性生物资产	-	-	-	-

项目	2020年 9月30日	2019年 12月31日	2018年 12月31日	2017年 12月31日
油气资产	-	-	-	-
无形资产	68,305,439.29	69,739,757.80	72,066,769.03	62,173,150.37
开发支出	-	-	-	-
商誉	50,503,579.02	50,503,579.02	49,793,285.23	37,028,124.95
长期待摊费用	191,309,436.64	220,083,943.74	237,894,555.02	230,524,266.73
递延所得税资产	107,254,054.31	108,884,896.96	91,700,717.34	68,299,275.98
其他非流动资产	40,358,421.87	24,268,317.99	30,268,557.34	48,889,262.52
非流动资产合计	1,350,940,690.56	1,425,668,447.16	1,427,819,770.77	1,243,720,912.29
资产总计	2,096,993,584.77	2,113,770,506.55	2,107,170,307.67	1,749,879,549.51
流动负债:				
短期借款	30,029,036.25	35,011,116.67	-	-
交易性金融负债	-	-	不适用	不适用
以公允价值计量且其变动计入当期损益的金融负债	不适用	不适用	-	-
衍生金融负债	-	-	-	-
应付票据	-	-	-	1,458,272.12
应付账款	268,945,774.61	269,271,490.00	261,103,981.18	246,057,969.76
预收款项	-	57,135,251.03	45,690,967.63	32,995,799.45
合同负债	74,674,352.26	不适用	不适用	不适用
应付职工薪酬	202,985,087.11	187,913,955.67	142,884,422.46	119,882,964.97
应交税费	56,446,805.01	91,948,304.86	89,784,593.57	66,424,824.00
其他应付款	80,857,060.14	84,099,013.60	160,378,103.56	185,776,410.37
其中: 应付利息	-	-	328,857.21	96,575.49
应付股利	-	-	-	-
持有待售负债	-	-	-	-
一年内到期的非流动负债	-	25,036,517.25	-	-
其他流动负债	1,835,245.88	588,769.69	209,442.00	
流动负债合计	715,773,361.26	751,004,418.77	700,051,510.40	652,596,240.67
非流动负债:				
长期借款	-	206,513,159.70	228,000,000.00	67,346,000.00
应付债券	-	-	-	-

项目	2020年 9月30日	2019年 12月31日	2018年 12月31日	2017年 12月31日
其中：优先股	-	-	-	-
永续债	-	-	-	-
长期应付款	12,569,227.90	12,870,615.00	12,634,838.00	12,135,250.00
长期应付职工薪酬	-	-	-	-
预计负债	-	282,245.36	-	-
递延收益	11,176,609.01	12,273,010.29	13,558,384.10	11,814,046.27
递延所得税负债	12,907,043.02	9,144,900.35	4,507,941.15	943,605.68
其他非流动负债	997,974.43	-	-	-
非流动负债合计	37,650,854.36	241,083,930.70	258,701,163.25	92,238,901.95
负债合计	753,424,215.62	992,088,349.47	958,752,673.65	744,835,142.62
所有者权益：				
股本	500,000,000.00	500,000,000.00	500,000,000.00	500,000,000.00
其他权益工具	-	-	-	-
其中：优先股	-	-	-	-
永续债	-	-	-	-
资本公积	253,033,810.66	252,733,225.64	505,775,201.59	514,171,200.60
减：库存股	-	-	-	-
其他综合收益	-	-	-	-
专项储备	-	-	-	-
盈余公积	56,919,522.32	56,919,522.32	56,919,522.32	25,418,345.99
未分配利润	501,466,453.47	274,901,703.08	56,973,171.47	-75,754,408.09
归属母公司所有者权益合计	1,311,419,786.45	1,084,554,451.04	1,119,667,895.38	963,835,138.50
少数股东权益	32,149,582.70	37,127,706.04	28,749,738.64	41,209,268.39
所有者权益合计	1,343,569,369.15	1,121,682,157.08	1,148,417,634.02	1,005,044,406.89
负债和所有者权益总计	2,096,993,584.77	2,113,770,506.55	2,107,170,307.67	1,749,879,549.51

(二) 合并利润表

单位：元

项目	2020年1-9月	2019年度	2018年度	2017年度
一、营业总收入	1,807,620,186.42	2,456,383,413.19	2,146,038,650.60	1,596,650,877.85

项目	2020年1-9月	2019年度	2018年度	2017年度
其中：营业收入	1,807,620,186.42	2,456,383,413.19	2,146,038,650.60	1,596,650,877.85
二、营业总成本	1,540,621,071.95	2,201,956,913.32	1,921,183,760.68	1,445,071,026.50
其中：营业成本	1,069,553,954.48	1,468,362,505.08	1,269,892,650.04	927,424,335.76
税金及附加	8,037,453.30	9,527,292.67	6,859,333.38	3,854,048.89
销售费用	218,588,834.36	350,570,444.66	302,713,300.84	218,692,320.59
管理费用	224,414,184.53	339,357,363.91	322,305,596.96	281,978,889.89
研发费用	12,874,641.36	19,156,536.61	14,227,287.39	10,945,401.63
财务费用	7,152,003.92	14,982,770.39	5,185,592.07	2,176,029.74
其中：利息费用	5,102,960.46	12,061,377.22	2,932,194.47	929,914.77
利息收入	720,033.61	1,015,181.60	669,558.20	606,540.96
加：其他收益	36,791,268.12	38,171,620.29	51,958,212.97	21,351,280.93
投资收益（损失以“-”号填列）	1,873,973.68	25,732,990.78	3,876,654.48	-4,004,946.18
其中：对联营企业和合营企业的投资收益	-	-	-	-
以摊余成本计量的金融资产终止确认收益	-	-	不适用	不适用
净敞口套期收益（损失以“-”号填列）	-	-	不适用	不适用
公允价值变动收益（损失以“-”号填列）	-	-	-	-
信用减值损失（损失以“-”号填列）	-5,596,935.21	-3,050,249.22	不适用	不适用
资产减值损失（损失以“-”号填列）	-19,164.34	-20,866.53	-5,899,144.64	-19,151,903.90
资产处置收益	43,456.45	969,156.27	-128,015.91	-1,374,964.81
三、营业利润	300,091,713.17	316,229,151.46	274,662,596.82	148,399,317.39
加：营业外收入	7,642,668.04	1,947,344.62	2,971,299.48	5,157,698.53
减：营业外支出	13,123,819.73	34,768,588.30	47,838,467.09	28,568,771.13
四、利润总额	294,610,561.48	283,407,907.78	229,795,429.21	124,988,244.79
减：所得税费用	79,522,980.18	100,968,403.69	92,277,024.10	73,349,703.74
五、净利润	215,087,581.30	182,439,504.09	137,518,405.11	51,638,541.05
（一）按经营持续性分类				
1.持续经营净利润（净亏损以“-”号填列）	211,359,642.47	176,028,013.38	142,530,759.74	60,108,767.90

项目	2020年1-9月	2019年度	2018年度	2017年度
2.终止经营净利润 (净亏损以“-”号填列)	3,727,938.83	6,411,490.71	-5,012,354.63	-8,470,226.85
(二) 按所有权归属分类				
1.归属于母公司所有者的净利润(净亏损以“-”号填列)	226,564,750.39	217,758,752.38	164,228,755.89	77,403,024.76
2.少数股东损益 (净亏损以“-”号填列)	-11,477,169.09	-35,319,248.29	-26,710,350.78	-25,764,483.71
六、其他综合收益的税后净额	-	-	-	-
(一) 归属于母公司所有者的其他综合收益的税后净额	-	-	-	-
1. 不能重分类进损益的其他综合收益	-	-	-	-
(1) 重新计量设定受益计划变动额	-	-	-	-
(2) 权益法下不能转损益的其他综合收益	-	-	-	-
(3) 其他权益工具投资公允价值变动	-	-	-	-
(4) 企业自身信用风险公允价值变动	-	-	-	-
2. 将重分类进损益的其他综合收益	-	-	-	-
(1) 权益法下可转损益的其他综合收益	-	-	-	-
(2) 其他债权投资公允价值变动	-	-	-	-
(3) 可供出售金融资产公允价值变动损益	-	-	-	-
(4) 金融资产重分类计入其他综合收益的金额	-	-	-	-
(5) 持有至到期	-	-	-	-

项目	2020年1-9月	2019年度	2018年度	2017年度
投资重分类为可供出售金融资产损益				
(6) 其他债权投资信用减值准备	-	-	-	-
(7) 现金流量套期储备	-	-	-	-
(8) 外币财务报表折算差额	-	-	-	-
(二) 归属于少数股东的其他综合收益的税后净额	-	-	-	-
七、综合收益总额	215,087,581.30	182,439,504.09	137,518,405.11	51,638,541.05
(一) 归属于母公司所有者的其他综合收益总额	226,564,750.39	217,758,752.38	164,228,755.89	77,403,024.76
(二) 归属于少数股东的其他综合收益总额	-11,477,169.09	-35,319,248.29	-26,710,350.78	-25,764,483.71
八、每股收益:				
(一) 基本每股收益(元/股)	0.45	0.44	0.33	0.15
(二) 稀释每股收益(元/股)	不适用	不适用	不适用	不适用

(三) 合并现金流量表

单位: 元

项目	2020年1-9月	2019年度	2018年度	2017年度
一、经营活动产生的现金流量				
销售商品、提供劳务收到的现金	1,920,260,228.13	2,552,864,669.65	2,171,167,967.04	1,627,067,099.10
收到的税费返还		-	-	-
收到其他与经营活动有关的现金	136,099,425.71	139,661,453.32	103,381,391.86	156,477,208.50
经营活动现金流入小计	2,056,359,653.84	2,692,526,122.97	2,274,549,358.90	1,783,544,307.60
购买商品、接受劳务支付的现金	689,062,262.63	883,286,023.43	767,982,208.55	513,687,523.66

项目	2020年1-9月	2019年度	2018年度	2017年度
支付给职工以及为职工支付的现金	558,888,536.48	789,885,622.61	737,203,534.43	545,049,485.75
支付的各项税费	147,544,251.96	156,450,587.13	123,344,747.93	82,687,022.61
支付其他与经营活动有关的现金	259,818,415.51	418,705,173.71	355,225,663.22	344,180,412.80
经营活动现金流出小计	1,655,313,466.58	2,248,327,406.88	1,983,756,154.13	1,485,604,444.82
经营活动产生的现金流量净额	401,046,187.26	444,198,716.09	290,793,204.77	297,939,862.78
二、投资活动产生的现金流量				
收回投资收到的现金	-	-	2,000,000.00	1,000,000.00
取得投资收益收到的现金	818,082.75	3,132,834.47	3,876,654.48	2,996,056.95
处置固定资产、无形资产和其他长期资产收回的现金净额	802,778.49	5,221,157.98	974,981.64	580,391.82
处置子公司及其他营业单位收到的现金净额	1,430,981.36	-	-	643,400.00
收到其他与投资活动有关的现金	238,000,000.00	723,500,000.00	813,000,000.00	847,360,000.00
投资活动现金流入小计	241,051,842.60	731,853,992.45	819,851,636.12	852,579,848.77
购建固定资产、无形资产和其他长期资产支付的现金	107,312,039.81	256,215,051.83	337,674,617.42	361,320,444.12
投资支付的现金	5,400,000.00	-	-	-
取得子公司及其他营业单位支付的现金净额	1,071,000.00	2,406,225.51	21,980,503.63	27,220,206.35
支付其他与投资活动有关的现金	240,893,885.47	723,619,010.51	791,000,000.00	765,500,000.00
投资活动现金流出小计	354,676,925.28	982,240,287.85	1,150,655,121.05	1,154,040,650.47
投资活动产生的现金流量净额	-113,625,082.68	-250,386,295.40	-330,803,484.93	-301,460,801.70
三、筹资活动产生的现金流量				
吸收投资收到的现金	10,562,282.63	32,734,700.00	18,326,212.09	36,724,100.00

项目	2020年1-9月	2019年度	2018年度	2017年度
其中：子公司吸收少数股东投资收到的现金	8,226,282.63	31,654,700.00	18,326,212.09	36,724,100.00
取得借款收到的现金	160,000,000.00	88,212,071.56	160,654,000.00	95,269,894.00
收到其他与筹资活动有关的现金	-	-	-	-
筹资活动现金流入小计	170,562,282.63	120,946,771.56	178,980,212.09	131,993,994.00
偿还债务支付的现金	396,212,071.56	50,000,000.00	-	67,000,000.00
分配股利、利润或偿付利息支付的现金	7,588,121.27	12,041,512.37	2,773,412.75	1,396,833.28
其中：子公司支付给少数股东的股利、利润	-	-	73,500.00	563,494.00
支付其他与筹资活动有关的现金	5,462,264.12	256,416,200.00	11,266,000.00	34,377,701.00
筹资活动现金流出小计	409,262,456.95	318,457,712.37	14,039,412.75	102,774,534.28
筹资活动产生的现金流量净额	-238,700,174.32	-197,510,940.81	164,940,799.34	29,219,459.72
四、汇率变动对现金及现金等价物的影响	-	-	-	-561.20
五、现金及现金等价物净增加额	48,720,930.26	-3,698,520.12	124,930,519.18	25,697,959.60
加：期初现金及现金等价物余额	345,959,694.74	349,658,214.86	224,727,695.68	199,029,736.08
六、期末现金及现金等价物余额	394,680,625.00	345,959,694.74	349,658,214.86	224,727,695.68

(四) 母公司资产负债表

单位：元

项目	2020年9月30日	2019年12月31日	2018年12月31日	2017年12月31日
流动资产：				
货币资金	62,682,928.58	20,493,797.01	2,246,645.05	10,471,585.81
交易性金融资产	-	-	不适用	不适用
以公允价值计量且其变动计入当期损益的	不适用	不适用	-	-

项目	2020年 9月30日	2019年 12月31日	2018年 12月31日	2017年 12月31日
金融资产				
衍生金融资产	-	-	-	-
应收票据	-	-	-	-
应收账款	31,463,360.30	33,072,103.24	21,977,108.99	4,479,151.15
应收款项融资	-	-	不适用	不适用
预付款项	4,756,778.09	778,919.82	743,360.81	137,215.97
其他应收款	463,817,340.80	317,148,020.37	412,643,031.32	328,560,324.08
其中：应收利息	-	-	-	-
应收股利	-	-	-	-
存货	1,321,900.09	983,696.14	864,885.76	663,339.55
合同资产	-	不适用	不适用	不适用
持有待售资产	-	-	-	-
一年内到期的非流动资产	-	-	-	-
其他流动资产	5,753,741.87	222,812.20	-	-
流动资产合计	569,796,049.73	372,699,348.78	438,475,031.93	344,311,616.56
非流动资产：				
债权投资	-	-	不适用	不适用
可供出售金融资产	不适用	不适用	-	-
其他债权投资	-	-	不适用	不适用
持有至到期投资	不适用	不适用	-	-
长期应收款	-	-	-	-
长期股权投资	858,459,998.13	851,521,914.74	1,155,936,202.52	994,749,085.91
其他权益工具投资	5,400,000.00	-	不适用	不适用
其他非流动金融资产	-	-	不适用	不适用
投资性房地产	-	-	-	-
固定资产	1,479,081.70	1,623,787.89	1,165,971.57	1,153,203.17
在建工程	-	49,514.55	-	-
生产性生物资产	-	-	-	-
油气资产	-	-	-	-
无形资产	4,938.20	25,905.41	120,342.73	424,432.49
开发支出	-	-	-	-
商誉	-	-	-	-

项目	2020年 9月30日	2019年 12月31日	2018年 12月31日	2017年 12月31日
长期待摊费用	166,601.96	47,712.94	-	-
递延所得税资产	1,556,504.62	18,714.27	88,820.05	5,902,937.36
其他非流动资产	-	51,300.00	-	-
非流动资产合计	867,067,124.61	853,338,849.80	1,157,311,336.87	1,002,229,658.93
资产总计	1,436,863,174.34	1,226,038,198.58	1,595,786,368.80	1,346,541,275.49
流动负债:				
短期借款	-	-	-	-
交易性金融负债	-	-	不适用	不适用
以公允价值计量且其变动计入当期损益的金融负债	不适用	不适用	-	-
衍生金融负债	-	-	-	-
应付票据	-	-	-	-
应付账款	9,026,862.18	5,925,047.25	7,791,702.67	3,295,423.88
预收款项	-	721,925.26	1,431,200.26	808,004.21
合同负债	834,864.50	不适用	不适用	不适用
应付职工薪酬	9,602,660.85	11,631,489.20	9,532,836.01	4,594,318.98
应交税费	1,360,651.91	13,009,085.80	8,272,959.17	1,181,697.68
其他应付款	540,546,391.07	339,357,138.83	580,232,561.32	663,148,484.66
其中: 应付利息	-	-	-	-
应付股利	-	-	-	-
持有待售负债	-	-	-	-
一年内到期的非流动负债	-	-	-	-
其他流动负债	70,230.50	-	-	-
流动负债合计	561,441,661.01	370,644,686.34	607,261,259.43	673,027,929.41
非流动负债:				
长期借款	-	-	-	-
应付债券	-	-	-	-
其中: 优先股	-	-	-	-
永续债	-	-	-	-
长期应付款	-	-	-	-
长期应付职工薪酬	-	-	-	-

项目	2020年 9月30日	2019年 12月31日	2018年 12月31日	2017年 12月31日
预计负债	-	-	-	-
递延收益	-	-	-	-
递延所得税负债	-	-	-	-
其他非流动负债	-	-	-	-
非流动负债合计	-	-	-	-
负债合计	561,441,661.01	370,644,686.34	607,261,259.43	673,027,929.41
所有者权益：				
股本	500,000,000.00	500,000,000.00	500,000,000.00	500,000,000.00
其他权益工具	-	-	-	-
其中：优先股	-	-	-	-
永续债	-	-	-	-
资本公积	1,000,000.00	1,000,000.00	1,000,000.00	1,000,000.00
减：库存股	-	-	-	-
其他综合收益	-	-	-	-
专项储备	-	-	-	-
盈余公积	48,752,510.94	48,752,510.94	48,752,510.94	17,251,334.61
未分配利润	325,669,002.39	305,641,001.30	438,772,598.43	155,262,011.47
所有者权益合计	875,421,513.33	855,393,512.24	988,525,109.37	673,513,346.08
负债和所有者权益总计	1,436,863,174.34	1,226,038,198.58	1,595,786,368.80	1,346,541,275.49

(五) 母公司利润表

单位：元

项目	2020年1-9月	2019年度	2018年度	2017年度
一、营业收入	55,351,919.25	265,427,805.21	122,762,600.31	51,869,583.62
减：营业成本	17,934,415.31	127,199,094.67	28,429,608.64	10,940,712.13
税金及附加	356,117.88	2,046,364.48	911,850.24	587,908.93
销售费用	3,474,601.25	7,216,422.00	7,707,034.24	2,949,886.59
管理费用	29,490,645.47	46,320,174.23	44,905,850.76	29,443,572.83
研发费用		-	-	-
财务费用	-3,226,910.66	-2,171,310.98	-1,114,220.38	-2,895,817.75
其中：利息费用		-	-	-

项目	2020年1-9月	2019年度	2018年度	2017年度
利息收入	3,326,695.08	2,431,363.68	1,358,554.56	2,974,602.80
加：其他收益	3,418,343.98	189,108.86	1,646.92	584,953.13
投资收益（损失以“-”号填列）	20,829,225.00	63,700,000.00	286,857,798.53	305,427,043.38
其中：对联营企业和合营企业的投资收益	-	-	-	-
以摊余成本计量的金融资产终止确认收益	-	-	不适用	不适用
净敞口套期收益（损失以“-”号填列）	-	-	不适用	不适用
公允价值变动收益（损失以“-”号填列）	-	-	-	-
信用减值损失（损失以“-”号填列）	2,764,870.37	-64,954,146.59	不适用	不适用
资产减值损失（损失以“-”号填列）	-20,954,183.27	-198,558,587.78	-3,164,274.23	-32,125,730.77
资产处置收益（损失以“-”号填列）	-	-	-	-
二、营业利润（亏损以“-”号填列）	13,381,306.08	-114,806,564.70	325,617,648.03	284,729,586.63
加：营业外收入	5,137,860.83	47,404.30	105,716.90	218,767.06
减：营业外支出	28,956.17	2,551,388.23	1,257.87	2,600,393.16
三、利润总额（亏损总额以“-”号填列）	18,490,210.74	-117,310,548.63	325,722,107.06	282,347,960.53
减：所得税费用	-1,537,790.35	15,820,903.11	10,710,343.77	3,868,078.91
四、净利润（净亏损以“-”号填列）	20,028,001.09	-133,131,451.74	315,011,763.29	278,479,881.62
（一）持续经营净利润（净亏损以“-”号填列）	20,028,001.09	-133,131,451.74	315,011,763.29	278,479,881.62
（二）终止经营净利润（净亏损以“-”号填列）	-	-	-	-
五、其他综合收益的税后净额	-	-	-	-
（一）不能重分类进损益的其他综合收益	-	-	-	-
1.重新计量设定受益计划变动额	-	-	-	-

项目	2020年1-9月	2019年度	2018年度	2017年度
2.权益法下不能转损益的其他综合收益	-	-	-	-
3.其他权益工具投资公允价值变动	-	-	-	-
4.企业自身信用风险公允价值变动	-	-	-	-
(二) 将重分类进损益的其他综合收益	-	-	-	-
1.权益法下可转损益的其他综合收益	-	-	-	-
2.其他债权投资公允价值变动	-	-	-	-
3.可供出售金融资产公允价值变动损益	-	-	-	-
4.金融资产重分类计入其他综合收益的金额	-	-	-	-
5.持有至到期投资重分类为可供出售金融资产损益	-	-	-	-
6.其他债权投资信用减值准备	-	-	-	-
7.现金流量套期储备	-	-	-	-
8.外币财务报表折算差额	-	-	-	-
六、综合收益总额	20,028,001.09	-133,131,451.74	315,011,763.29	278,479,881.62
七、每股收益				
(一) 基本每股收益(元/股)	-	-	-	-
(二) 稀释每股收益(元/股)	-	-	-	-

(六) 母公司现金流量表

单位：元

项目	2020年1-9月	2019年度	2018年度	2017年度
一、经营活动产生的现金流量				
销售商品、提供劳务收到的现金	64,951,540.42	285,736,125.32	118,234,653.20	56,658,443.62

项目	2020年1-9月	2019年度	2018年度	2017年度
收到的税费返还		-	-	-
收到其他与经营活动有关的现金	297,498,442.94	333,342,358.35	125,888,978.44	144,682,500.76
经营活动现金流入小计	362,449,983.36	619,078,483.67	244,123,631.64	201,340,944.38
购买商品、接受劳务支付的现金	18,684,650.50	147,866,679.69	27,361,544.03	8,799,690.10
支付给职工以及为职工支付的现金	24,035,579.23	34,837,939.40	30,338,403.22	20,376,635.77
支付的各项税费	13,854,974.23	27,279,710.32	7,983,949.60	3,276,161.74
支付其他与经营活动有关的现金	258,827,137.67	399,215,069.26	292,702,514.91	185,632,316.72
经营活动现金流出小计	315,402,341.63	609,199,398.67	358,386,411.76	218,084,804.33
经营活动产生的现金流量净额	47,047,641.73	9,879,085.00	-114,262,780.12	-16,743,859.95
二、投资活动产生的现金流量				
收回投资收到的现金	3,000,000.00	4,300,000.00	16,933.70	643,937.38
取得投资收益收到的现金	15,832,925.00	63,000,000.00	275,311,864.83	335,447,106.00
处置固定资产、无形资产和其他长期资产收回的现金净额	980.17	167.04	4,564.76	3,000.00
处置子公司及其他营业单位收到的现金净额	-	-	-	-
收到其他与投资活动有关的现金	282,611.00	2,507,127.00	126,022.55	-
投资活动现金流入小计	19,116,516.17	69,807,294.04	275,459,385.84	336,094,043.38
购建固定资产、无形资产和其他长期资产支付的现金	385,978.82	1,269,027.08	300,029.87	204,152.93
投资支付的现金	18,126,783.39	60,170,200.00	169,121,516.61	313,390,259.00
取得子公司及其他营业单位支付的现金净额	-	-	-	-
支付其他与投资活动有关的现金	-	-	-	-
投资活动现金流出小计	18,512,762.21	61,439,227.08	169,421,546.48	313,594,411.93
投资活动产生的现金流量净额	603,753.96	8,368,066.96	106,037,839.36	22,499,631.45
三、筹资活动产生的现金流量				
吸收投资收到的现金	-	-	-	-
取得借款收到的现金	-	-	-	-
收到其他与筹资活动有关的现金	-	-	-	-

项目	2020年1-9月	2019年度	2018年度	2017年度
筹资活动现金流入小计	-	-	-	-
偿还债务支付的现金	-	-	-	-
分配股利、利润或偿付利息支付的现金	-	-	-	-
支付其他与筹资活动有关的现金	5,462,264.12	-	-	-
筹资活动现金流出小计	5,462,264.12	-	-	-
筹资活动产生的现金流量净额	-5,462,264.12	-	-	-
四、汇率变动对现金及现金等价物的影响				
五、现金及现金等价物净增加额	42,189,131.57	18,247,151.96	-8,224,940.76	5,755,771.50
加：期初现金及现金等价物余额	20,493,797.01	2,246,645.05	10,471,585.81	4,715,814.31
六、期末现金及现金等价物余额	62,682,928.58	20,493,797.01	2,246,645.05	10,471,585.81

二、注册会计师的审计意见

容诚会计师事务所（特殊普通合伙）对公司2017年12月31日、2018年12月31日、2019年12月31日及2020年9月30日的合并及公司资产负债表，2017年度、2018年度、2019年度及2020年1-9月的合并及公司利润表、合并及公司现金流量表、合并及公司股东权益变动表，以及财务报表附注进行了审计，并出具了标准无保留意见的《审计报告》（容诚审字[2020] 361Z0378号），认为公司财务报表在所有重大方面按照企业会计准则的规定编制，公允反映了公司2017年12月31日、2018年12月31日、2019年12月31日及2020年9月30日合并及母公司的财务状况以及2017年度、2018年度、2019年度、2020年1-9月合并及母公司的经营成果和现金流量。

三、财务报表的编制基础、遵循企业会计准则的声明、合并财务报表范围及变化情况

(一) 财务报表的编制基础

公司以持续经营为基础,根据实际发生的交易和事项,按照企业会计准则及其应用指南和准则解释的规定进行确认和计量,在此基础上编制财务报表。此外,公司还按照中国证监会《公开发行证券的公司信息披露编报规则第15号——财务报告的一般规定》(2014年修订)披露有关财务信息。

(二) 遵循企业会计准则的声明

公司财务报表符合企业会计准则的要求,真实、完整地反映了公司2017年12月31日、2018年12月31日、2019年12月31日及2020年9月30日的合并及母公司财务状况以及2017年度、2018年度、2019年度及2020年1-9月的合并及母公司经营成果和合并及母公司现金流量等有关信息。

(三) 合并财务报表范围及变化情况

1、截至2020年9月30日纳入合并范围的子公司

序号	子公司名称	持股比例总数
1	厦门眼科中心	100.00%
2	福州眼科	100.00%
3	上海和平	90.63%
4	泉州华夏	100.00%
5	南平华夏	100.00%
6	烟台康爱	73.00%
7	宜昌华夏	100.00%
8	贵阳阳明	100.00%
9	毕节阳明	100.00%
10	衡水华夏	85.00%
11	菏泽华夏	83.33%
12	台州耀明	51.00%
13	宁波眼科	53.00%

序号	子公司名称	持股比例总数
14	郑州华夏	51.00%
15	常州谱瑞	97.60%
16	宁德华厦	51.00%
17	青岛华夏	100.00%
18	徐州复兴	65.00%
19	镇江康复	53.00%
20	成都华夏	66.00%
21	赣州华夏	65.00%
22	深圳华夏	95.47%
23	郑州视光	85.00%
24	龙岩华夏	100.00%
25	佛山华夏	85.00%
26	许昌华夏	95.00%
27	福建眼界	100.00%
28	康承医疗	100.00%
29	兰州华夏	85.00%
30	东莞华夏	72.00%
31	重庆华夏	100.00%
32	淮南华夏	100.00%
33	杭州华夏	100.00%
34	荆州华夏	100.00%
35	西安华夏	100.00%
36	合肥名人	85.00%
37	三明华夏	100.00%
38	莆田华夏	100.00%
39	无锡华夏	70.00%
40	华夏视光	100.00%
41	常州酷靓	97.60%
42	新沂复兴	65.00%
43	捷颂医疗	100.00%
44	五峰华夏	99.99%
45	临沂华夏	65.00%
46	三台华夏	85.00%

序号	子公司名称	持股比例总数
47	江油华夏	100.00%
48	温州明乐	51.00%
49	沛县复兴	65.00%
50	抚州光明	90.00%
51	资管公司	100.00%
52	贵港爱眼	100.00%
53	山东华视	70.00%
54	漳州华夏	100.00%
55	晋江华夏	100.00%
56	三水华夏	51.00%
57	南宁华夏	80.00%
58	绵阳华夏	100.00%
59	济南华视	51.00%
60	聊城华夏	51.00%
61	天津华夏	100.00%
62	厦门卓视	100.00%
63	衡扬医疗	100.00%
64	丽水华夏	80.00%
65	弘明视光	100.00%
66	荆州眼视光	70.00%
67	复兴眼镜	65.00%
68	上海华鹭	90.63%
69	仓山酷亮	100.00%
70	漳浦华夏	100.00%
71	洪湖华夏	51.00%

2、报告期内合并财务报表范围变化

报告期内公司合并范围内新增子公司具体情况如下：

序号	子公司名称	报告期间	纳入合并范围原因
1	抚州光明	2017 年度	非同一控制下企业合并
2	温州明乐	2017 年度	非同一控制下企业合并

序号	子公司名称	报告期间	纳入合并范围原因
3	永州眼科	2017 年度	非同一控制下企业合并
4	岳阳华夏	2017 年度	非同一控制下企业合并
5	五峰华夏	2017 年度	新设
6	临沂华夏	2017 年度	新设
7	三台华夏	2017 年度	新设
8	江油华夏	2017 年度	新设
9	西藏玖明	2017 年度	新设
10	沛县复兴	2017 年度	新设
11	漳州华夏	2017 年度	新设
12	贵港爱眼	2018 年度	非同一控制下企业合并
13	合肥名人	2018 年度	新设
14	晋江华夏	2018 年度	新设
15	江门华夏	2018 年度	新设
16	三水华夏	2018 年度	新设
17	南宁华夏	2018 年度	新设
18	绵阳华夏	2018 年度	新设
19	济南华视	2018 年度	新设
20	衡扬医疗	2018 年度	新设
21	山东华视	2019 年度	非同一控制下企业合并
22	资管公司	2019 年度	同一控制下企业合并
23	聊城华夏	2019 年度	新设
24	天津华夏	2019 年度	新设
25	厦门卓视	2019 年度	新设
26	丽水华夏	2019 年度	新设
27	弘明视光	2019 年度	新设
28	荆州眼视光	2019 年度	新设
29	复兴眼镜	2019 年度	新设
30	上海华鹭	2020 年 1-9 月	新设
31	仓山酷亮	2020 年 1-9 月	新设
32	漳浦华夏	2020 年 1-9 月	新设
33	洪湖华夏	2020 年 1-9 月	新设

报告期内公司合并范围内减少子公司具体情况如下:

序号	子公司名称	报告期间	未纳入合并范围原因
1	西藏深汇	2017 年度	注销
2	厦门眼科中心(民非)	2018 年度	注销
3	欧华传媒	2018 年度	注销
4	西藏玖明	2019 年度	注销
5	江门华夏	2019 年度	注销
6	北京华夏	2019 年度	控制权转让
7	合肥名人(民非)	2020 年 1-9 月	注销
8	永州眼科	2020 年 1-9 月	控制权转让
9	岳阳华夏	2020 年 1-9 月	控制权转让

四、与财务会计信息相关的重要性水平的判断标准及关键审计事项

(一) 与财务会计信息相关的重要性水平的判断标准

公司根据所处的行业和自身发展阶段,从项目的性质和金额两方面判断财务会计信息的重要性。在判断项目性质的重要性时,公司主要考虑该项目在性质上是否属于日常活动、是否显著影响公司的财务状况、经营成果和现金流量等因素;在判断项目金额的重要性时,公司主要考虑该项目金额占资产总额、净资产、营业收入总额、净利润等直接相关项目金额的比重或占所属报表项目金额的比重。

(二) 关键审计事项

关键审计事项是发行人会计师根据职业判断,认为对 2017 年度、2018 年度、2019 年度及 2020 年 1-9 月财务报表审计最为重要的事项。这些事项的应对以对财务报表整体进行审计并形成审计意见为背景,发行人会计师不对这些事项单独发表意见。

1、商誉减值

相关会计期间: 2017 年度、2018 年度、2019 年度、2020 年 1-9 月

1) 事项描述

截至 2017 年 12 月 31 日、2018 年 12 月 31 日、2019 年 12 月 31 日及 2020 年 9 月 30 日,公司商誉账面余额分别为 18,650.95 万元、19,927.47 万元、18,085.00 万元及 17,439.09 万元,商誉减值准备分别为 14,948.14 万元、14,948.14 万元、13,034.64 万元及 12,388.74 万元。

2020 年 9 月 30 日,公司商誉账面余额 17,439.09 万元,商誉减值准备为 12,388.74 万元,商誉账面价值占总资产的比例为 2.41%;2019 年 12 月 31 日,公司商誉账面余额 18,085.00 万元,商誉减值准备为 13,034.64 万元,商誉账面价值占总资产的比例为 2.39%;2018 年 12 月 31 日,公司商誉账面余额为 19,927.47 万元,商誉减值准备为 14,948.14 万元,商誉账面价值占总资产的比例为 2.36%;2017 年 12 月 31 日,公司商誉账面余额为 18,650.95 万元,商誉减值准备为 14,948.14 万元,商誉账面价值占总资产的比例为 2.12%。

公司的商誉金额重大,且商誉减值测试的过程复杂,涉及的未来现金流量具有固有不确定性,以及管理层在选用假设和估计时可能出现偏好的风险,因此,发行人会计师将商誉减值确定为关键审计事项。

2) 审计应对

发行人会计师对商誉减值这一关键审计事项实施的相关程序主要包括:

(1) 了解及评估与商誉减值测试相关的内部控制的设计及执行有效性,包括关键假设的采用及减值计提金额的复核及审批;

(2) 获取管理层编制的资产组商誉的减值测试表,复核管理层对资产组的认定和商誉的分摊方法,与公司管理层讨论并评价商誉减值测试过程中所使用的方法、关键假设、参数;

(3) 综合考虑了资产组的历史运营情况、行业走势及新的市场机会及由于规模效应带来的成本及费用节约,对管理层使用的未来收入增长率、毛利率和费用率假设进行了合理性分析;

(4) 获取管理层的关键假设敏感性分析,包括折现现金流预测运用的收入增长率和风险调整折现率,评价关键假设变动对管理层减值评估结论的影响,以

及是否存在管理层偏好的迹象；

(5) 获取评估专家的商誉减值测试报告，评估报告中所使用的关键假设和关键参数选取的合理性；

(6) 检查财务报告中对商誉减值测试的披露是否符合企业会计准则的相关要求。

通过实施以上程序，发行人会计师没有发现商誉减值存在异常。

2、眼科医疗业务收入确认

相关会计期间：2017 年度、2018 年度、2019 年度、2020 年 1-9 月

1) 事项描述

公司 2017 年度、2018 年度、2019 年度及 2020 年 1-9 月眼科医疗业务收入分别为 146,203.25 万元、194,827.44 万元、218,978.92 万元及 158,781.91 万元，2018 年及 2019 年同比增长 33.26% 及 12.40%。由于公司眼科医疗业务收入对财务报表影响较为重大，且为公司关键业绩指标之一，故存在公司管理层为达到特定目标或期望而操纵收入确认的固有风险，因此，发行人会计师将公司的眼科医疗业务收入确认确定为关键审计事项。

2) 审计应对

发行人会计师对眼科医疗业务收入确认这一关键审计事项实施的相关程序主要包括：

(1) 了解收入与收款业务相关的内部控制，评价其设计有效性，并测试了关键内部控制运行有效性；

(2) 核对账面收入与医院信息系统的收费记录，并利用本所内部信息技术专家的工作，评价该系统内相关的信息技术应用控制的设计和运行有效性，评估收入的真实性；

(3) 根据眼科医疗业务收入构成，分别选取样本检查医疗服务协议（医保项目）、检查检验单据、病历记录、结算凭据及发票，并结合诊疗流程及收款情

况，评价收入确认政策是否符合企业会计准则的要求；

(4) 对眼科医疗业务收入和毛利率实施实质性分析程序，评价变动的合理性；

(5) 获取医院服务价格和药品价格目录，选取样本检查价格是否符合价格政策，评价实际结算价格与价格表是否一致；

(6) 选取样本，对个人客户执行电话、视频等回访程序，评估收入确认的真实性

(7) 检查账面医保收入确认依据，包括与医保部门签署的医疗服务协议、结算记录、银行入账回单等，并对医保单位执行函证和走访程序，评估收入确认的真实性、准确性、完整性等；

(8) 选取资产负债表日前后收入确认的明细进行截止测试，检查相应的诊疗服务的提供情况，评估收入确认是否存在跨期。

通过实施以上程序，发行人会计师没有发现眼科医疗业务收入确认存在异常。

五、报告期内主要会计政策和会计估计方法

公司下列重要会计政策、会计估计根据企业会计准则制定。未提及的业务按企业会计准则中相关会计政策执行。

(一) 遵循企业会计准则的声明

公司所编制的财务报表符合企业会计准则的要求，真实、完整地反映了公司的财务状况、经营成果、所有者权益变动和现金流量等有关信息。

(二) 会计期间

公司会计年度自公历 1 月 1 日起至 12 月 31 日止。

(三) 营业周期

公司正常营业周期为一年。

(四) 记账本位币

公司及子公司的记账本位币为人民币,公司编制本申报财务报表时所采用的货币为人民币。

(五) 同一控制下和非同一控制下企业合并的会计处理方法

1、同一控制下的企业合并

公司在企业合并中取得的资产和负债,在合并日按取得被合并方在最终控制方合并财务报表中的账面价值计量。其中,对于被合并方与公司在企业合并前采用的会计政策不同的,基于重要性原则统一会计政策,即按照公司的会计政策对被合并方资产、负债的账面价值进行调整。公司在企业合并中取得的净资产账面价值与所支付对价的账面价值之间存在差额的,首先调整资本公积(资本溢价或股本溢价),资本公积(资本溢价或股本溢价)的余额不足冲减的,依次冲减盈余公积和未分配利润。

2、非同一控制下的企业合并

公司在企业合并中取得的被购买方各项可辨认资产和负债,在购买日按其公允价值计量。其中,对于被购买方与公司在企业合并前采用的会计政策不同的,基于重要性原则统一会计政策,即按照公司的会计政策对被购买方资产、负债的账面价值进行调整。公司在购买日的合并成本大于企业合并中取得的被购买方可辨认资产、负债公允价值的差额,确认为商誉;如果合并成本小于企业合并中取得的被购买方可辨认资产、负债公允价值的差额,首先对合并成本以及在企业合并中取得的被购买方可辨认资产、负债的公允价值进行复核,经复核后合并成本仍小于取得的被购买方可辨认资产、负债公允价值的,其差额确认为合并当期损益。

3、企业合并中有关交易费用的处理

为进行企业合并发生的审计、法律服务、评估咨询等中介费用以及其他相关

管理费用,于发生时计入当期损益。作为合并对价发行的权益性证券或债务性证券的交易费用,计入权益性证券或债务性证券的初始确认金额。

(六) 合并财务报表的编制方法

1、合并范围的确定

合并财务报表的合并范围以控制为基础予以确定,控制是指公司拥有对被投资方的权力,通过参与被投资方的相关活动而享有可变回报,并且有能力运用对被投资方的权力影响其回报金额。子公司是指被公司控制的主体(含企业、被投资单位中可分割的部分,以及企业所控制的结构化主体等)。

2、合并财务报表的编制方法

公司以自身和子公司的财务报表为基础,根据其他有关资料,编制合并财务报表。

公司编制合并财务报表,将整个企业集团视为一个会计主体,依据相关企业会计准则的确认、计量和列报要求,按照统一的会计政策和会计期间,反映企业集团整体财务状况、经营成果和现金流量。

(1) 合并母公司与子公司的资产、负债、所有者权益、收入、费用和现金流等项目。

(2) 抵销母公司对子公司的长期股权投资与母公司在子公司所有者权益中所享有的份额。

(3) 抵销母公司与子公司、子公司相互之间发生的内部交易的影响。内部交易表明相关资产发生减值损失的,应当全额确认该部分损失。

(4) 站在企业集团角度对特殊交易事项予以调整。

3、报告期内增减子公司的处理

(1) 增加子公司或业务

1) 同一控制下企业合并增加的子公司或业务

①编制合并资产负债表时,调整合并资产负债表的期初数,同时对比较报表的相关项目进行调整,视同合并后的报告主体自最终控制方开始控制时点起一直存在。

②编制合并利润表时,将该子公司以及业务合并当期期初至报告期末的收入、费用、利润纳入合并利润表,同时对比较报表的相关项目进行调整,视同合并后的报告主体自最终控制方开始控制时点起一直存在。

③编制合并现金流量表时,将该子公司以及业务合并当期期初至报告期末的现金流量纳入合并现金流量表,同时对比较报表的相关项目进行调整,视同合并后的报告主体自最终控制方开始控制时点起一直存在。

2) 非同一控制下企业合并增加的子公司或业务

①编制合并资产负债表时,不调整合并资产负债表的期初数。

②编制合并利润表时,将该子公司以及业务购买日至报告期末的收入、费用、利润纳入合并利润表。

③编制合并现金流量表时,将该子公司购买日至报告期末的现金流量纳入合并现金流量表。

(2) 处置子公司或业务

1) 编制合并资产负债表时,不调整合并资产负债表的期初数。

2) 编制合并利润表时,将该子公司以及业务期初至处置日的收入、费用、利润纳入合并利润表。

3) 编制合并现金流量表时将该子公司以及业务期初至处置日的现金流量纳入合并现金流量表。

4、合并抵销中的特殊考虑

(1) 因抵销未实现内部销售损益导致合并资产负债表中资产、负债的账面价值与其在所属纳税主体的计税基础之间产生暂时性差异的,在合并资产负债表中确认递延所得税资产或递延所得税负债,同时调整合并利润表中的所得税费

用，但与直接计入所有者权益的交易或事项及企业合并相关的递延所得税除外。

(2) 公司向子公司出售资产所发生的未实现内部交易损益，应当全额抵销“归属于母公司所有者的净利润”。子公司向公司出售资产所发生的未实现内部交易损益，应当按照公司对该子公司的分配比例在“归属于母公司所有者的净利润”和“少数股东损益”之间分配抵销。子公司之间出售资产所发生的未实现内部交易损益，应当按照公司对出售方子公司的分配比例在“归属于母公司所有者的净利润”和“少数股东损益”之间分配抵销。

(3) 子公司少数股东分担的当期亏损超过了少数股东在该子公司期初所有者权益中所享有的份额的，其余额仍应当冲减少数股东权益。

5、特殊交易的会计处理

(1) 购买少数股东股权

公司购买子公司少数股东拥有的子公司股权，在个别财务报表中，购买少数股权新取得的长期股权投资的投资成本按照所支付对价的公允价值计量。在合并财务报表中，因购买少数股权新取得的长期股权投资与按照新增持股比例计算应享有子公司自购买日或合并日开始持续计算的净资产份额之间的差额，应当调整资本公积（资本溢价或股本溢价），资本公积不足冲减的，依次冲减盈余公积和未分配利润。

(2) 公司处置对子公司长期股权投资但未丧失控制权

母公司在不丧失控制权的情况下部分处置对子公司的长期股权投资，在合并财务报表中，处置价款与处置长期股权投资相对应享有子公司自购买日或合并日开始持续计算的净资产份额之间的差额，调整资本公积（资本溢价或股本溢价），资本公积不足冲减的，调整留存收益。

(3) 公司处置对子公司长期股权投资且丧失控制权

1) 一次交易处置

公司因处置部分股权投资等原因丧失了对被投资方的控制权的，在编制合并财务报表时，对于剩余股权，按照其在丧失控制权日的公允价值进行重新计量。

处置股权取得的对价与剩余股权公允价值之和,减去按原持股比例计算应享有原有子公司自购买日或合并日开始持续计算的净资产的份额之间的差额,计入丧失控制权当期的投资收益。

与原子公司的股权投资相关的其他综合收益、其他所有者权益变动,在丧失控制权时转入当期损益,由于被投资方重新计量设定受益计划净负债或净资产变动而产生的其他综合收益除外。

2) 多次交易分步处置

在合并财务报表中,应首先判断分步交易是否属于“一揽子交易”。

如果分步交易不属于“一揽子交易”的,在个别财务报表中,对丧失子公司控制权之前的各项交易,结转每一次处置股权相对应的长期股权投资的账面价值,所得价款与处置长期股权投资账面价值之间的差额计入当期投资收益;在合并财务报表中,应按照“母公司处置对子公司长期股权投资但未丧失控制权”的有关规定处理。

如果分步交易属于“一揽子交易”的,应当将各项交易作为一项处置子公司并丧失控制权的交易进行会计处理;在个别财务报表中,在丧失控制权之前的每一次处置价款与所处置的股权对应的长期股权投资账面价值之间的差额,先确认为其他综合收益,到丧失控制权时再一并转入丧失控制权的当期损益;在合并财务报表中,对于丧失控制权之前的每一次交易,处置价款与处置投资对应的享有该子公司净资产份额的差额应当确认为其他综合收益,在丧失控制权时一并转入丧失控制权当期的损益。

各项交易的条款、条件以及经济影响符合下列一种或多种情况的,通常将多次交易作为“一揽子交易”进行会计处理:

- ①这些交易是同时或者在考虑了彼此影响的情况下订立的。
- ②这些交易整体才能达成一项完整的商业结果。
- ③一项交易的发生取决于其他至少一项交易的发生。
- ④一项交易单独考虑时是不经济的,但是和其他交易一并考虑时是经济的。

(4) 因子公司的少数股东增资而稀释母公司拥有的股权比例

子公司的其他股东（少数股东）对子公司进行增资，由此稀释了母公司对子公司的股权比例。在合并财务报表中，按照增资前的母公司股权比例计算其在增资前子公司账面净资产中的份额，该份额与增资后按照母公司持股比例计算的在增资后子公司账面净资产份额之间的差额调整资本公积（资本溢价或股本溢价），资本公积（资本溢价或股本溢价）不足冲减的，调整留存收益。

(七) 现金及现金等价物的确定标准

现金指企业库存现金及可以随时用于支付的存款。现金等价物指持有的期限短（一般是指从购买日起三个月内到期）、流动性强、易于转换为已知金额现金、价值变动风险很小的投资。

(八) 金融工具

以下金融工具会计政策自 2019 年 1 月 1 日起适用：

金融工具，是指形成一方的金融资产并形成其他方的金融负债或权益工具的合同。

1、金融工具的确认和终止确认

当公司成为金融工具合同的一方时，确认相关的金融资产或金融负债。

金融资产满足下列条件之一的，终止确认：

- (1) 收取该金融资产现金流量的合同权利终止；
- (2) 该金融资产已转移，且符合下述金融资产转移的终止确认条件。

金融负债（或其一部分）的现时义务已经解除的，终止确认该金融负债（或该部分金融负债）。公司（借入方）与借出方之间签订协议，以承担新金融负债方式替换原金融负债，且新金融负债与原金融负债的合同条款实质上不同的，终止确认原金融负债，并同时确认新金融负债。公司对原金融负债（或其一部分）的合同条款作出实质性修改的，应当终止原金融负债，同时按照修改后的条款确认一项新的金融负债。

以常规方式买卖金融资产，按交易日进行会计确认和终止确认。常规方式买卖金融资产，是指按照合同条款规定，在法规或市场惯例所确定的时间安排来交付金融资产。交易日，是指公司承诺买入或卖出金融资产的日期。

2、金融资产的分类与计量

公司在初始确认时根据管理金融资产的业务模式和金融资产的合同现金流量特征，将金融资产分类为：以摊余成本计量的金融资产、以公允价值计量且其变动计入当期损益的金融资产、以公允价值计量且其变动计入其他综合收益的金融资产。除非公司改变管理金融资产的业务模式，在此情形下，所有受影响的相关金融资产在业务模式发生变更后的首个报告期间的第一天进行重分类，否则金融资产在初始确认后不得进行重分类。

金融资产在初始确认时以公允价值计量。对于以公允价值计量且其变动计入当期损益的金融资产，相关交易费用直接计入当期损益，其他类别的金融资产相关交易费用计入其初始确认金额。因销售商品或提供劳务而产生的、未包含或不考虑重大融资成分的应收票据及应收账款，公司则按照收入准则定义的交易价格进行初始计量。

金融资产的后续计量取决于其分类：

(1) 以摊余成本计量的金融资产

金融资产同时符合下列条件的，分类为以摊余成本计量的金融资产：公司管理该金融资产的业务模式是以收取合同现金流量为目标；该金融资产的合同条款规定，在特定日期产生的现金流量，仅为对本金和以未偿付本金金额为基础的利息的支付。对于此类金融资产，采用实际利率法，按照摊余成本进行后续计量，其终止确认、按实际利率法摊销或减值产生的利得或损失，均计入当期损益。

(2) 以公允价值计量且其变动计入其他综合收益的金融资产

金融资产同时符合下列条件的，分类为以公允价值计量且其变动计入其他综合收益的金融资产：公司管理该金融资产的业务模式是既以收取合同现金流量为目标又以出售金融资产为目标；该金融资产的合同条款规定，在特定日期产生的

现金流量, 仅为对本金和以未偿付本金金额为基础的利息的支付。对于此类金融资产, 采用公允价值进行后续计量。除减值损失或利得及汇兑损益确认为当期损益外, 此类金融资产的公允价值变动作为其他综合收益确认, 直到该金融资产终止确认时, 其累计利得或损失转入当期损益。但是采用实际利率法计算的该金融资产的相关利息收入计入当期损益。

公司不可撤销地选择将部分非交易性权益工具投资指定为以公允价值计量且其变动计入其他综合收益的金融资产, 仅将相关股利收入计入当期损益, 公允价值变动作为其他综合收益确认, 直到该金融资产终止确认时, 其累计利得或损失转入留存收益。

(3) 以公允价值计量且其变动计入当期损益的金融资产

上述以摊余成本计量的金融资产和以公允价值计量且其变动计入其他综合收益的金融资产之外的金融资产, 分类为以公允价值计量且其变动计入当期损益的金融资产。对于此类金融资产, 采用公允价值进行后续计量, 所有公允价值变动计入当期损益。

3、金融负债的分类与计量

公司将金融负债分类为以公允价值计量且其变动计入当期损益的金融负债、低于市场利率贷款的贷款承诺及财务担保合同负债及以摊余成本计量的金融负债。

金融负债的后续计量取决于其分类:

(1) 以公允价值计量且其变动计入当期损益的金融负债

该类金融负债包括交易性金融负债(含属于金融负债的衍生工具)和指定为以公允价值计量且其变动计入当期损益的金融负债。初始确认后, 对于该类金融负债以公允价值进行后续计量, 除与套期会计有关外, 产生的利得或损失(包括利息费用)计入当期损益。但公司对指定为以公允价值计量且其变动计入当期损益的金融负债, 由其自身信用风险变动引起的该金融负债公允价值的变动金额计入其他综合收益, 当该金融负债终止确认时, 之前计入其他综合收益的累计利得

和损失应当从其他综合收益中转出，计入留存收益。

(2) 贷款承诺及财务担保合同负债

贷款承诺是公司向客户提供的一项在承诺期间内以既定的合同条款向客户发放贷款的承诺。贷款承诺按照预期信用损失模型计提减值损失。

财务担保合同指，当特定债务人到期不能按照最初或修改后的债务工具条款偿付债务时，要求公司向蒙受损失的合同持有人赔付特定金额的合同。财务担保合同负债以按照依据金融工具的减值原则所确定的损失准备金额以及初始确认金额扣除按收入确认原则确定的累计摊销额后的余额孰高进行后续计量。

(3) 以摊余成本计量的金融负债

初始确认后，对其他金融负债采用实际利率法以摊余成本计量。

除特殊情况外，金融负债与权益工具按照下列原则进行区分：

1) 如果公司不能无条件地避免以交付现金或其他金融资产来履行一项合同义务，则该合同义务符合金融负债的定义。有些金融工具虽然没有明确地包含交付现金或其他金融资产义务的条款和条件，但有可能通过其他条款和条件间接地形成合同义务。

2) 如果一项金融工具须用或可用公司自身权益工具进行结算，需要考虑用于结算该工具的公司自身权益工具，是作为现金或其他金融资产的替代品，还是为了使该工具持有方享有在发行方扣除所有负债后的资产中的剩余权益。如果是前者，该工具是发行方的金融负债；如果是后者，该工具是发行方的权益工具。在某些情况下，一项金融工具合同规定公司须用或可用自身权益工具结算该金融工具，其中合同权利或合同义务的金额等于可获取或需交付的自身权益工具的数量乘以其结算时的公允价值，则无论该合同权利或合同义务的金额是固定的，还是完全或部分地基于除公司自身权益工具的市场价格以外变量（例如利率、某种商品的价格或某项金融工具的价格）的变动而变动，该合同分类为金融负债。

4、金融工具减值

公司对于以摊余成本计量的金融资产、以公允价值计量且其变动计入其他综

合收益的债权投资、合同资产等，以预期信用损失为基础确认损失准备。

(1) 预期信用损失的计量

预期信用损失，是指以发生违约的风险为权重的金融工具信用损失的加权平均值。信用损失，是指公司按照原实际利率折现的、根据合同应收的所有合同现金流量与预期收取的所有现金流量之间的差额，即全部现金短缺的现值。其中，对于公司购买或源生的已发生信用减值的金融资产，应按照该金融资产经信用调整的实际利率折现。

整个存续期预期信用损失，是指因金融工具整个预计存续期内所有可能发生的违约事件而导致的预期信用损失。

未来 12 个月内预期信用损失，是指因资产负债表日后 12 个月内（若金融工具的预计存续期少于 12 个月，则为预计存续期）可能发生的金融工具违约事件而导致的预期信用损失，是整个存续期预期信用损失的一部分。

于每个资产负债表日，公司对于处于不同阶段的金融工具的预期信用损失分别进行计量。金融工具自初始确认后信用风险未显著增加的，处于第一阶段，公司按照未来 12 个月内的预期信用损失计量损失准备；金融工具自初始确认后信用风险已显著增加但尚未发生信用减值的，处于第二阶段，公司按照该工具整个存续期的预期信用损失计量损失准备；金融工具自初始确认后已经发生信用减值的，处于第三阶段，公司按照该工具整个存续期的预期信用损失计量损失准备。

对于在资产负债表日具有较低信用风险的金融工具，公司假设其信用风险自初始确认后并未显著增加，按照未来 12 个月内的预期信用损失计量损失准备。

公司对于处于第一阶段和第二阶段、以及较低信用风险的金融工具，按照其未扣除减值准备的账面余额和实际利率计算利息收入。对于处于第三阶段的金融工具，按照其账面余额减已计提减值准备后的摊余成本和实际利率计算利息收入。

对于应收票据、应收账款、应收款项融资及合同资产，无论是否存在重大融资成分，公司均按照整个存续期的预期信用损失计量损失准备。

1) 应收款项/合同资产

对于存在客观证据表明存在减值,以及其他适用于单项评估的应收票据、应收账款,其他应收款、应收款项融资、合同资产及长期应收款等单独进行减值测试,确认预期信用损失,计提单项减值准备。对于不存在减值客观证据的应收票据、应收账款、其他应收款、应收款项融资、合同资产及长期应收款或当单项金融资产无法以合理成本评估预期信用损失的信息时,公司依据信用风险特征将应收票据、应收账款、其他应收款、应收款项融资、合同资产及长期应收款等划分为若干组合,在组合基础上计算预期信用损失,确定组合的依据如下:

应收票据确定组合的依据如下:

应收票据组合 1: 商业承兑汇票

应收票据组合 2: 银行承兑汇票

对于划分为组合的应收票据,公司参考历史信用损失经验,结合当前状况以及对未来经济状况的预测,通过违约风险敞口和整个存续期预期信用损失率,计算预期信用损失。

应收账款确定组合的依据如下:

应收账款组合 1: 应收医保款

应收账款组合 2: 应收其他客户款

应收账款组合 3: 合并范围内关联方款项

对于划分为组合的应收账款,公司参考历史信用损失经验,结合当前状况以及对未来经济状况的预测,编制应收账款账龄与整个存续期预期信用损失率对照表,计算预期信用损失。

其他应收款确定组合的依据如下:

其他应收款组合 1: 应收押金和保证金

其他应收款组合 2: 应收员工备用金及代垫款

其他应收款组合 3: 应收其他款项

其他应收款组合 4: 合并范围内关联方往来款

对于划分为组合的其他应收款,公司参考历史信用损失经验,结合当前状况以及对未来经济状况的预测,通过违约风险敞口和未来 12 个月内或整个存续期预期信用损失率,计算预期信用损失。

2) 债权投资、其他债权投资

对于债权投资和其他债权投资,公司按照投资的性质,根据交易对手和风险敞口的各种类型,通过违约风险敞口和未来 12 个月内或整个存续期预期信用损失率,计算预期信用损失。

(2) 具有较低的信用风险

如果金融工具的违约风险较低,借款人在短期内履行其合同现金流量义务的能力很强,并且即便较长时期内经济形势和经营环境存在不利变化但未必一定降低借款人履行其合同现金流量义务的能力,该金融工具被视为具有较低的信用风险。

(3) 信用风险显著增加

公司通过比较金融工具在资产负债表日所确定的预计存续期内的违约概率与在初始确认时所确定的预计存续期内的违约概率,以确定金融工具预计存续期内发生违约概率的相对变化,以评估金融工具的信用风险自初始确认后是否已显著增加。

在确定信用风险自初始确认后是否显著增加时,公司考虑无须付出不必要的额外成本或努力即可获得的合理且有依据的信息,包括前瞻性信息。公司考虑的信息包括:

1) 信用风险变化所导致的内部价格指标是否发生显著变化;

2) 预期将导致债务人履行其偿债义务的能力是否发生显著变化的业务、财务或经济状况的不利变化;

3) 债务人经营成果实际或预期是否发生显著变化; 债务人所处的监管、经济或技术环境是否发生显著不利变化;

4) 作为债务抵押的担保物价值或第三方提供的担保或信用增级质量是否发生显著变化。这些变化预期将降低债务人按合同规定期限还款的经济动机或者影响违约概率;

5) 预期将降低债务人按合同约定期限还款的经济动机是否发生显著变化;

6) 借款合同的预期变更, 包括预计违反合同的行为是否可能导致的合同义务的免除或修订、给予免息期、利率跳升、要求追加抵押品或担保或者对金融工具的合同框架做出其他变更;

7) 债务人预期表现和还款行为是否发生显著变化;

8) 合同付款是否发生逾期超过(含)30日。

根据金融工具的性质, 公司以单项金融工具或金融工具组合为基础评估信用风险是否显著增加。以金融工具组合为基础进行评估时, 公司可基于共同信用风险特征对金融工具进行分类, 例如逾期信息和信用风险评级。

通常情况下, 如果逾期超过30日, 公司确定金融工具的信用风险已经显著增加。除非公司无需付出过多成本或努力即可获得合理且有依据的信息, 证明虽然超过合同约定的付款期限30天, 但信用风险自初始确认以来并未显著增加。

(4) 已发生信用减值的金融资产

公司在资产负债表日评估以摊余成本计量的金融资产和以公允价值计量且其变动计入其他综合收益的债权投资是否已发生信用减值。当对金融资产预期未来现金流量具有不利影响的一项或多项事件发生时, 该金融资产成为已发生信用减值的金融资产。金融资产已发生信用减值的证据包括下列可观察信息:

发行方或债务人发生重大财务困难; 债务人违反合同, 如偿付利息或本金违约或逾期等; 债权人出于与债务人财务困难有关的经济或合同考虑, 给予债务人在任何其他情况下都不会做出的让步; 债务人很可能破产或进行其他财务重组; 发行方或债务人财务困难导致该金融资产的活跃市场消失; 以大幅折扣购买或源

生一项金融资产，该折扣反映了发生信用损失的事实。

(5) 预期信用损失准备的列报

为反映金融工具的信用风险自初始确认后的变化，公司在每个资产负债表日重新计量预期信用损失，由此形成的损失准备的增加或转回金额，应当作为减值损失或利得计入当期损益。对于以摊余成本计量的金融资产，损失准备抵减该金融资产在资产负债表中列示的账面价值；对于以公允价值计量且其变动计入其他综合收益的债权投资，公司在其他综合收益中确认其损失准备，不抵减该金融资产的账面价值。

(6) 核销

如果公司不再合理预期金融资产合同现金流量能够全部或部分收回，则直接减记该金融资产的账面余额。这种减记构成相关金融资产的终止确认。这种情况通常发生在公司确定债务人没有资产或收入来源可产生足够的现金流量以偿还将被减记的金额。

已减记的金融资产以后又收回的，作为减值损失的转回计入收回当期的损益。

5、金融资产转移

金融资产转移是指下列两种情形：

(1) 将收取金融资产现金流量的合同权利转移给另一方；

(2) 将金融资产整体或部分转移给另一方，但保留收取金融资产现金流量的合同权利，并承担将收取的现金流量支付给一个或多个收款方的合同义务。

1) 终止确认所转移的金融资产

已将金融资产所有权上几乎所有的风险和报酬转移给转入方的，或既没有转移也没有保留金融资产所有权上几乎所有的风险和报酬的，但放弃了对该金融资产控制的，终止确认该金融资产。

在判断是否已放弃对所转移金融资产的控制时，根据转入方出售该金融资产

的实际能力。转入方能够单方面将转移的金融资产整体出售给不相关的第三方，且没有额外条件对此项出售加以限制的，则公司已放弃对该金融资产的控制。

公司在判断金融资产转移是否满足金融资产终止确认条件时，注重金融资产转移的实质。

金融资产整体转移满足终止确认条件的，将下列两项金额的差额计入当期损益：

①所转移金融资产的账面价值；

②因转移而收到的对价，与原直接计入其他综合收益的公允价值变动累计额中对于终止确认部分的金额（涉及转移的金融资产为根据《企业会计准则第 22 号-金融工具确认和计量》第十八条分类为以公允价值计量且其变动计入其他综合收益的金融资产的情形）之和。

金融资产部分转移满足终止确认条件的，将所转移金融资产整体的账面价值，在终止确认部分和未终止确认部分（在此种情况下，所保留的服务资产视同继续确认金融资产的一部分）之间，按照转移日各自的相对公允价值进行分摊，并将下列两项金额的差额计入当期损益：

①终止确认部分在终止确认日的账面价值；

②终止确认部分的对价，与原计入其他综合收益的公允价值变动累计额中对应终止确认部分的金额（涉及转移的金融资产为根据《企业会计准则第 22 号-金融工具确认和计量》第十八条分类为以公允价值计量且其变动计入其他综合收益的金融资产的情形）之和。

2) 继续涉入所转移的金融资产

既没有转移也没有保留金融资产所有权上几乎所有的风险和报酬的，且未放弃对该金融资产控制的，应当按照其继续涉入所转移金融资产的程度确认有关金融资产，并相应确认有关负债。

继续涉入所转移金融资产的程度，是指企业承担的被转移金融资产价值变动风险或报酬的程度。

3) 继续确认所转移的金融资产

仍保留与所转移金融资产所有权上几乎所有的风险和报酬的,应当继续确认所转移金融资产整体,并将收到的对价确认为一项金融负债。

该金融资产与确认的相关金融负债不得相互抵销。在随后的会计期间,企业应当继续确认该金融资产产生的收入(或利得)和该金融负债产生的费用(或损失)。

6、金融资产和金融负债的抵销

金融资产和金融负债应当在资产负债表内分别列示,不得相互抵销。但同时满足下列条件的,以相互抵销后的净额在资产负债表内列示:

公司具有抵销已确认金额的法定权利,且该种法定权利是当前可执行的;

公司计划以净额结算,或同时变现该金融资产和清偿该金融负债。

不满足终止确认条件的金融资产转移,转出方不得将已转移的金融资产和相关负债进行抵销。

7、金融工具公允价值的确定方法

金融资产和金融负债的公允价值确定方法见本招股说明书之“第八节 财务会计信息与管理层分析”之“五、报告期内主要会计政策和会计估计方法”之“(九)公允价值计量”。

以下金融工具会计政策适用于 2018 年度及以前:

1、金融资产的分类

(1) 以公允价值计量且其变动计入当期损益的金融资产

包括交易性金融资产和直接指定为以公允价值计量且其变动计入当期损益的金融资产,前者主要是指公司为了近期内出售而持有的股票、债券、基金以及不作为有效套期工具的衍生工具投资。这类资产在初始计量时按照取得时的公允价值作为初始确认金额,相关的交易费用在发生时计入当期损益。支付的价款中包含已宣告但尚未发放的现金股利或已到付息但尚未领取的债券利息,单独确认

为应收项目。在持有期间取得利息或现金股利，确认为投资收益。资产负债表日，公司将这类金融资产以公允价值计量且其变动计入当期损益。这类金融资产在处置时，其公允价值与初始入账金额之间的差额确认为投资收益，同时调整公允价值变动损益。

(2) 持有至到期投资

主要是指到期日固定、回收金额固定或可确定，且公司具有明确意图和能力持有至到期的国债、公司债券等。这类金融资产按照取得时的公允价值和相关交易费用之和作为初始确认金额。支付价款中包含的已到付息期但尚未发放的债券利息，单独确认为应收项目。持有至到期投资在持有期间按照摊余成本和实际利率计算确认利息收入，计入投资收益。处置持有至到期投资时，将所取得价款与该投资账面价值之间的差额计入投资收益。

(3) 应收款项

应收款项主要包括应收账款和其他应收款等。应收账款是指公司销售商品或提供劳务形成的应收款项。应收账款按从购货方应收的合同或协议价款作为初始确认金额。

(4) 可供出售金融资产

主要是指公司没有划分为以公允价值计量且其变动计入当期损益的金融资产、持有至到期投资、贷款和应收款项的金融资产。可供出售金融资产按照取得该金融资产的公允价值和相关交易费用之和作为初始确认金额。支付的价款中包含的已到付息期但尚未领取的债券利息或已宣告但尚未发放的现金股利，单独确认为应收项目。可供出售金融资产持有期间取得的利息或现金股利计入投资收益。

可供出售金融资产是外币货币性金融资产的，其形成的汇兑损益应当计入当期损益。采用实际利率法计算的可供出售债务工具投资的利息，计入当期损益；可供出售权益工具投资的现金股利，在被投资单位宣告发放股利时计入当期损益。资产负债表日，可供出售金融资产以公允价值计量，且其变动计入其他综合收益。处置可供出售金融资产时，将取得的价款与该金融资产账面价值之间差额

计入投资收益；同时，将原计入所有者权益的公允价值变动累计额对应处置部分的金额转出，计入投资收益。

2、金融负债的分类

(1) 以公允价值计量且其变动计入当期损益的金融负债，包括交易性金融负债和指定为以公允价值计量且其变动计入当期损益的金融负债；这类金融负债初始确认时以公允价值计量，相关交易费用直接计入当期损益，资产负债表日将公允价值变动计入当期损益。

(2) 其他金融负债，是指以公允价值计量且其变动计入当期损益的金融负债以外的金融负债。

3、金融负债与权益工具的区分

除特殊情况外，金融负债与权益工具按照下列原则进行区分：

(1) 如果公司不能无条件地避免以交付现金或其他金融资产来履行一项合同义务，则该合同义务符合金融负债的定义。有些金融工具虽然没有明确地包含交付现金或其他金融资产义务的条款和条件，但有可能通过其他条款和条件间接地形成合同义务。

(2) 如果一项金融工具须用或可用公司自身权益工具进行结算，需要考虑用于结算该工具的公司自身权益工具，是作为现金或其他金融资产的替代品，还是为了使该工具持有方享有在发行方扣除所有负债后的资产中的剩余权益。如果是前者，该工具是发行方的金融负债；如果是后者，该工具是发行方的权益工具。在某些情况下，一项金融工具合同规定公司须用或可用自身权益工具结算该金融工具，其中合同权利或合同义务的金额等于可获取或需交付的自身权益工具的数量乘以其结算时的公允价值，则无论该合同权利或合同义务的金额是固定的，还是完全或部分地基于除公司自身权益工具的市场价格以外变量（例如利率、某种商品的价格或某项金融工具的价格）的变动而变动，该合同分类为金融负债。

4、金融资产转移

金融资产转移是指下列两种情形：

(1) 将收取金融资产现金流量的合同权利转移给另一方;

(2) 将金融资产整体或部分转移给另一方, 但保留收取金融资产现金流量的合同权利, 并承担将收取的现金流量支付给一个或多个收款方的合同义务。

1) 终止确认所转移的金融资产

已将金融资产所有权上几乎所有的风险和报酬转移给转入方的, 或既没有转移也没有保留金融资产所有权上几乎所有的风险和报酬的, 但放弃了对该金融资产控制的, 终止确认该金融资产。

在判断是否已放弃对所转移金融资产的控制时, 注重转入方出售该金融资产的实际能力。转入方能够单独将转入的金融资产整体出售给与其不存在关联方关系的第三方, 且没有额外条件对此项出售加以限制的, 表明企业已放弃对该金融资产的控制。

公司在判断金融资产转移是否满足金融资产终止确认条件时, 注重金融资产转移的实质。

金融资产整体转移满足终止确认条件的, 将下列两项金额的差额计入当期损益:

①所转移金融资产的账面价值;

②因转移而收到的对价, 与原直接计入所有者权益的公允价值变动累计额(涉及转移的金融资产为可供出售金融资产的情形)之和。

金融资产部分转移满足终止确认条件的, 将所转移金融资产整体的账面价值, 在终止确认部分和未终止确认部分(在此种情况下, 所保留的服务资产视同未终止确认金融资产的一部分)之间, 按照各自的相对公允价值进行分摊, 并将下列两项金额的差额计入当期损益:

①终止确认部分的账面价值;

②终止确认部分的对价, 与原直接计入所有者权益的公允价值变动累计额中对应终止确认部分的金额(涉及转移的金融资产为可供出售金融资产的情形之

和。

2) 继续涉入所转移的金融资产

既没有转移也没有保留金融资产所有权上几乎所有的风险和报酬的,且未放弃对该金融资产控制的,应当按照其继续涉入所转移金融资产的程度确认有关金融资产,并相应确认有关负债。

继续涉入所转移金融资产的程度,是指该金融资产价值变动使企业面临的风险水平。

3) 继续确认所转移的金融资产

仍保留与所转移金融资产所有权上几乎所有的风险和报酬的,应当继续确认所转移金融资产整体,并将收到的对价确认为一项金融负债。

该金融资产与确认的相关金融负债不得相互抵销。在随后的会计期间,企业应当继续确认该金融资产产生的收入和该金融负债产生的费用。所转移的金融资产以摊余成本计量的,确认的相关负债不得指定为以公允价值计量且其变动计入当期损益的金融负债。

5、金融负债终止确认

金融负债的现时义务全部或部分已经解除的,终止确认该金融负债或其一部分。

将用于偿付金融负债的资产转入某个机构或设立信托,偿付债务的现时义务仍存在的,不终止确认该金融负债,也不终止确认转出的资产。

与债权人之间签订协议,以承担新金融负债方式替换现存金融负债,且新金融负债与现存金融负债的合同条款实质上不同的,终止确认现存金融负债,并同时确认新金融负债。

对现存金融负债全部或部分的合同条款作出实质性修改的,终止确认现存金融负债或其一部分,同时将修改条款后的金融负债确认为一项新金融负债。

金融负债全部或部分终止确认的,将终止确认部分的账面价值与支付的对价

(包括转出的非现金资产或承担的新金融负债)之间的差额,计入当期损益。

6、金融资产和金融负债的抵销

金融资产和金融负债应当在资产负债表内分别列示,不得相互抵销。但同时满足下列条件的,以相互抵销后的净额在资产负债表内列示:

公司具有抵销已确认金额的法定权利,且该种法定权利是当前可执行的;

公司计划以净额结算,或同时变现该金融资产和清偿该金融负债。

不满足终止确认条件的金融资产转移,转出方不得将已转移的金融资产和相关负债进行抵销。

7、金融资产减值测试方法及减值准备计提方法

(1) 金融资产发生减值的客观证据:

- 1) 发行方或债务人发生严重财务困难;
- 2) 债务人违反了合同条款,如偿付利息或本金发生违约或逾期等;
- 3) 债权人出于经济或法律等方面的考虑,对发生财务困难的债务人作出让步;
- 4) 债务人可能倒闭或进行其他财务重组;
- 5) 因发行方发生重大财务困难,该金融资产无法在活跃市场继续交易;
- 6) 无法辨认一组金融资产中的某项资产的现金流量是否已经减少,但根据公开的数据对其进行总体评价后发现,该组金融资产自初始确认以来的预计未来现金流量确已减少且可计量;
- 7) 债务人经营所处的技术、市场、经济或法律环境等发生重大不利变化,使权益工具投资人可能无法收回投资成本;
- 8) 权益工具投资的公允价值发生严重或非暂时性下跌,例如权益工具投资于资产负债表日的公允价值低于其初始投资成本超过 50% (含 50%) 或低于其初始投资成本持续时间超过 12 个月 (含 12 个月);

低于其初始投资成本持续时间超过 12 个月（含 12 个月）是指，权益工具投资公允价值月度均值连续 12 个月均低于其初始投资成本；

9) 其他表明金融资产发生减值的客观证据。

(2) 金融资产的减值测试（不包括应收款项）

1) 以摊余成本计量的金融资产

如果有客观证据表明该金融资产发生减值，则将该金融资产的账面价值减记至预计未来现金流量（不包括尚未发生的未来信用损失）现值，减记金额计入当期损益。

预计未来现金流量现值，按照该持有至到期投资的原实际利率折现确定，并考虑相关担保物的价值（取得和出售该担保物发生的费用予以扣除）。原实际利率是初始确认该持有至到期投资时计算确定的实际利率。对于浮动利率的持有至到期投资，在计算未来现金流量现值时可采用合同规定的现行实际利率作为折现率。

公司对摊余成本计量的金融资产进行减值测试时，将金额大于或等于 200 万元的金融资产作为单项金额重大的金融资产，此标准以下的作为单项金额非重大的金融资产。

对单项金额重大的金融资产单独进行减值测试，如有客观证据表明其已发生减值，确认减值损失，计入当期损益；对单项金额不重大的金融资产，单独进行减值测试或包括在具有类似信用风险特征的金融资产组合中进行减值测试。

单独测试未发生减值的金融资产（包括单项金额重大和不重大的金融资产），包括在具有类似信用风险特征的金融资产组合中再进行减值测试；已单项确认减值损失的金融资产，不包括在具有类似信用风险特征的金融资产组合中进行减值测试。

公司对以摊余成本计量的金融资产确认减值损失后，如有客观证据表明该金融资产价值已恢复，且客观上与确认该损失后发生的事项有关，原确认的减值损失予以转回，计入当期损益。但是，该转回后的账面价值不超过假定不计提减值

准备情况下该金融资产在转回日的摊余成本。

2) 可供出售金融资产减值测试

可供出售金融资产发生减值的,在确认减值损失时,将原直接计入所有者权益的公允价值下降形成的累计损失一并转出,计入资产减值损失。可供出售债务工具金融资产发生减值后,利息收入按照确定减值损失时对未来现金流量进行折现采用的折现率作为利率计算确认。

对于已确认减值损失的可供出售债务工具,在随后的会计期间公允价值已上升且客观上与确认原减值损失确认后发生的事项有关的,原确认的减值损失予以转回,计入当期损益。可供出售权益工具投资发生的减值损失,不得通过损益转回。

8、金融资产和金融负债公允价值的确定方法

金融资产和金融负债的公允价值确定方法见本招股说明书之“第八节 财务会计信息与管理层分析”之“五、报告期内主要会计政策和会计估计方法”之“(九)公允价值计量”。

(九) 公允价值计量

公允价值是指市场参与者在计量日发生的有序交易中,出售一项资产所能收到或者转移一项负债所需支付的价格。

公司以主要市场的价格计量相关资产或负债的公允价值,不存在主要市场的,公司以最有利市场的价格计量相关资产或负债的公允价值。公司采用市场参与者在对该资产或负债定价时为实现其经济利益最大化所使用的假设。

主要市场,是指相关资产或负债交易量最大和交易活跃程度最高的市场;最有利市场,是指在考虑交易费用和运输费用后,能够以最高金额出售相关资产或者以最低金额转移相关负债的市场。

存在活跃市场的金融资产或金融负债,公司采用活跃市场中的报价确定其公允价值。金融工具不存在活跃市场的,公司采用估值技术确定其公允价值。

以公允价值计量非金融资产的,考虑市场参与者将该资产用于最佳用途产生经济利益的能力,或者将该资产出售给能够用于最佳用途的其他市场参与者产生经济利益的能力。

1、估值技术

公司采用在当期情况下适用并且有足够可利用数据和其他信息支持的估值技术。

公司在估值技术的应用中,优先使用相关可观察输入值,只有在相关可观察输入值无法取得或取得不切实可行的情况下,才使用不可观察输入值。可观察输入值,是指能够从市场数据中取得的输入值。该输入值反映了市场参与者在对相关资产或负债定价时所使用的假设。不可观察输入值,是指不能从市场数据中取得的输入值。该输入值根据可获得的市场参与者在对相关资产或负债定价时所使用假设的最佳信息取得。

2、公允价值层次

公司将公允价值计量所使用的输入值划分为三个层次,并首先使用第一层次输入值,其次使用第二层次输入值,最后使用第三层次输入值。第一层次输入值是在计量日能够取得的相同资产或负债在活跃市场上未经调整的报价。第二层次输入值是除第一层次输入值外相关资产或负债直接或间接可观察的输入值。第三层次输入值是相关资产或负债的不可观察输入值。

(十) 应收款项

以下应收款项会计政策适用 2018 年度及以前:

1、单项金额重大并单项计提坏账准备的应收款项

单项金额重大的判断依据或金额标准:公司将 200 万元(含 200 万元)以上应收账款及其他应收款确定为单项金额重大。

单项金额重大并单项计提坏账准备的计提方法:对于单项金额重大的应收款项,单独进行减值测试。有客观证据表明其发生了减值的,根据其未来现金流量现值低于其账面价值的差额,确认减值损失,并据此计提相应的坏账准备。

单项金额重大经单独测试未发生减值的应收款项，再按组合计提坏账准备。

2、按信用风险特征组合计提坏账准备的应收款项

确定组合的依据：

组合 1：对单项金额重大单独测试未发生减值的应收款项汇同单项金额不重大的应收款项，公司以账龄作为信用风险特征组合。

组合 2：应收合并范围内关联方款项。

按组合计提坏账准备的计提方法：账龄分析法

组合 1：根据以前年度按账龄划分的各段应收款项实际损失率作为基础，结合现时情况确定本年各账龄段应收款项组合计提坏账准备的比例，据此计算本年应计提的坏账准备。

组合 2：不计提坏账准备

各账龄段应收款项组合计提坏账准备的比例具体如下：

账 龄	应收账款计提比例	其他应收款计提比例
1 年以内（含 1 年）	5%	5%
1-2 年	10%	10%
2-3 年	20%	20%
3-4 年	50%	50%
4-5 年	70%	70%
5 年以上	100%	100%

3、单项金额不重大但单项计提坏账准备的应收款项

对单项金额不重大但已有客观证据表明其发生了减值的应收款项，按账龄分析法计提的坏账准备不能反映实际情况，公司单独进行减值测试，根据其未来现金流量现值低于其账面价值的差额，确认减值损失，并据此计提相应的坏账准备。

(十一) 存货

1、存货的分类

存货是指公司在日常活动中持有以备出售的药品或商品、提供劳务过程中耗用的材料和物料等，包括库存商品、周转材料等。

2、发出存货的计价方法

公司存货发出时采用加权平均法计价。

3、存货的盘存制度

公司存货采用永续盘存制，每年至少盘点一次，盘盈及盘亏金额计入当年度损益。

4、存货跌价准备的计提方法

资产负债表日按成本与可变现净值孰低计量，存货成本高于其可变现净值的，计提存货跌价准备，计入当期损益。

在确定存货的可变现净值时，以取得的可靠证据为基础，并且考虑持有存货的目的、资产负债表日后事项的影响等因素。

(1) 直接用于出售的存货，在正常生产经营过程中，以该存货的估计售价减去估计的销售费用和相关税费后的金额确定其可变现净值。为执行销售合同或者劳务合同而持有的存货，以合同价格作为其可变现净值的计量基础；如果持有存货的数量多于销售合同订购数量，超出部分的存货可变现净值以一般销售价格为计量基础。用于出售的材料等，以市场价格作为其可变现净值的计量基础。

(2) 存货跌价准备一般按单个存货项目计提；对于数量繁多、单价较低的存货，按存货类别计提。

(3) 资产负债表日如果以前减记存货价值的影响因素已经消失，则减记的金额予以恢复，并在原已计提的存货跌价准备的金额内转回，转回的金额计入当期损益。

5、周转材料的摊销方法

周转材料摊销方法：在领用时采用一次转销法。

(十二) 合同资产及合同负债

自 2020 年 1 月 1 日起适用

公司根据履行履约义务与客户付款之间的关系在资产负债表中列示合同资产或合同负债。公司已向客户转让商品或提供服务而有权收取的对价（且该权利取决于时间流逝之外的其他因素）列示为合同资产。公司已收或应收客户对价而应向客户转让商品或提供服务的义务列示为合同负债。

公司对合同资产的预期信用损失的确定方法及会计处理方法详见详见本招股说明书之“第八节 财务会计信息与管理层分析”之“五、报告期内主要会计政策和会计估计方法”之“（八）金融工具”。

合同资产和合同负债在资产负债表中单独列示。同一合同下的合同资产和合同负债以净额列示，净额为借方余额的，根据其流动性在“合同资产”或“其他非流动资产”项目中列示；净额为贷方余额的，根据其流动性在“合同负债”或“其他非流动负债”项目中列示。不同合同下的合同资产和合同负债不能相互抵销。

(十三) 长期股权投资

公司长期股权投资包括对被投资单位实施控制、重大影响的权益性投资。公司能够对被投资单位施加重大影响的，为公司的联营企业。

1、确定对被投资单位具有共同控制、重大影响的依据

共同控制，是指按照相关约定对某项安排所共有的控制，并且该安排的相关活动必须经过分享控制权的参与方一致同意后才能决策。在判断是否存在共同控制时，首先判断所有参与方或参与方组合是否集体控制该安排，如果所有参与方或一组参与方必须一致行动才能决定某项安排的相关活动，则认为所有参与方或一组参与方集体控制该安排。其次再判断该安排相关活动的决策是否必须经过这些集体控制该安排的参与方一致同意。如果存在两个或两个以上的参与方组合能

够集体控制某项安排的，不构成共同控制。判断是否存在共同控制时，不考虑享有的保护性权利。

重大影响，是指投资方对被投资单位的财务和经营政策有参与决策的权力，但并不能够控制或者与其他方一起共同控制这些政策的制定。在确定能否对被投资单位施加重大影响时，考虑投资方直接或间接持有被投资单位的表决权股份以及投资方及其他方持有的当期可执行潜在表决权在假定转换为对被投资方单位的股权后产生的影响，包括被投资单位发行的当期可转换的认股权证、股份期权及可转换公司债券等的影响。

当公司直接或通过子公司间接拥有被投资单位 20%（含 20%）以上但低于 50%的表决权股份时，一般认为对被投资单位具有重大影响，除非有明确证据表明该种情况下不能参与被投资单位的生产经营决策，不形成重大影响。

2、初始投资成本确定

(1) 企业合并形成的长期股权投资，按照下列规定确定其投资成本：

1) 同一控制下的企业合并，合并方以支付现金、转让非现金资产或承担债务方式作为合并对价的，在合并日按照被合并方所有者权益在最终控制方合并财务报表中的账面价值的份额作为长期股权投资的初始投资成本。长期股权投资初始投资成本与支付的现金、转让的非现金资产以及所承担债务账面价值之间的差额，调整资本公积；资本公积不足冲减的，调整留存收益；

2) 同一控制下的企业合并，合并方以发行权益性证券作为合并对价的，在合并日按照被合并方所有者权益在最终控制方合并财务报表中的账面价值的份额作为长期股权投资的初始投资成本。按照发行股份的面值总额作为股本，长期股权投资初始投资成本与所发行股份面值总额之间的差额，调整资本公积；资本公积不足冲减的，调整留存收益；

3) 非同一控制下的企业合并，以购买日为取得对被购买方的控制权而付出的资产、发生或承担的负债以及发行的权益性证券的公允价值确定为合并成本作为长期股权投资的初始投资成本。合并方为企业合并发生的审计、法律服务、评估咨询等中介费用以及其他相关管理费用，于发生时计入当期损益。

(2) 除企业合并形成的长期股权投资以外, 其他方式取得的长期股权投资, 按照下列规定确定其投资成本:

1) 以支付现金取得的长期股权投资, 按照实际支付的购买价款作为投资成本。初始投资成本包括与取得长期股权投资直接相关的费用、税金及其他必要支出;

2) 以发行权益性证券取得的长期股权投资, 按照发行权益性证券的公允价值作为初始投资成本;

3) 通过非货币性资产交换取得的长期股权投资, 如果该项交换具有商业实质且换入资产或换出资产的公允价值能可靠计量, 则以换出资产的公允价值和相关税费作为初始投资成本, 换出资产的公允价值与账面价值之间的差额计入当期损益; 若非货币资产交换不同时具备上述两个条件, 则按换出资产的账面价值和相关税费作为初始投资成本。

4) 通过债务重组取得的长期股权投资, 以所放弃债权的公允价值和可直接归属于该资产的税金等其他成本确定其入账价值, 并将所放弃债权的公允价值与账面价值之间的差额, 计入当期损益。

3、后续计量及损益确认方法

公司能够对被投资单位实施控制的长期股权投资采用成本法核算; 对联营企业和合营企业的长期股权投资采用权益法核算。

(1) 成本法

采用成本法核算的长期股权投资, 追加或收回投资时调整长期股权投资的成本; 被投资单位宣告分派的现金股利或利润, 确认为当期投资收益。

(2) 权益法

按照权益法核算的长期股权投资, 一般会计处理为:

公司长期股权投资的投资成本大于投资时应享有被投资单位可辨认净资产公允价值份额的, 不调整长期股权投资的初始投资成本; 长期股权投资的初始投

资成本小于投资时应享有被投资单位可辨认净资产公允价值份额的,其差额计入当期损益,同时调整长期股权投资的成本。

公司按照应享有或应分担的被投资单位实现的净损益和其他综合收益的份额,分别确认投资收益和其他综合收益,同时调整长期股权投资的账面价值;公司按照被投资单位宣告分派的利润或现金股利计算应享有的部分,相应减少长期股权投资的账面价值;被投资单位除净损益、其他综合收益和利润分配以外所有者权益的其他变动,调整长期股权投资的账面价值并计入所有者权益。在确认应享有被投资单位净损益的份额时,以取得投资时被投资单位可辨认净资产的公允价值为基础,对被投资单位的净利润进行调整后确认。被投资单位采用的会计政策及会计期间与公司不一致的,应按照公司的会计政策及会计期间对被投资单位的财务报表进行调整,并据以确认投资收益和其他综合收益等。公司与联营企业及合营企业之间发生的未实现内部交易损益按照享有的比例计算归属于公司的部分予以抵销,在此基础上确认投资损益。公司与被投资单位发生的未实现内部交易损失属于资产减值损失的,应全额确认。

因追加投资等原因能够对被投资单位施加重大影响或实施共同控制但不构成控制的,按照原持有的股权投资的公允价值加上新增投资成本之和,作为改按权益法核算的初始投资成本。原持有的股权投资分类为可供出售金融资产的,其公允价值与账面价值之间的差额,以及原计入其他综合收益的累计公允价值变动应当转入改按权益法核算的当期损益。

因处置部分股权投资等原因丧失了对被投资单位的共同控制或重大影响的,处置后的剩余股权改按公允价值计量,其在丧失共同控制或重大影响之日的公允价值与账面价值之间的差额计入当期损益。原股权投资因采用权益法核算而确认的其他综合收益,在终止采用权益法核算时采用与被投资单位直接处置相关资产或负债相同的基础进行会计处理。

(3) 减值测试方法及减值准备计提方法

对子公司、联营企业的投资,计提资产减值的方法见本招股说明书之“第八节 财务会计信息与管理层分析”之“五、报告期内主要会计政策和会计估计方法”

之“（十九）长期资产减值”。

（十四）投资性房地产

1、投资性房地产的分类

投资性房产是指为赚取租金或资本增值，或两者兼有而持有的房地产。主要包括：

- （1）已出租的土地使用权。
- （2）持有并准备增值后转让的土地使用权。
- （3）已出租的建筑物。

2、投资性房地产的计量模式

公司采用成本模式对投资性房地产进行后续计量，计提资产减值方法见本招股说明书之“第八节 财务会计信息与管理层分析”之“五、报告期内主要会计政策和会计估计方法”之“（十九）长期资产减值”。

公司对投资性房地产成本减累计减值及净残值后按直线法计算折旧或摊销，投资性房地产的类别、估计的经济使用年限和预计的净残值率分别确定折旧年限和年折旧率如下：

类 别	折旧年限（年）	残值率	年折旧率
房屋及建筑物	40	5.00%	2.375%

（十五）固定资产

固定资产是指为生产商品、提供劳务、出租或经营管理而持有的使用寿命超过一年的单位价值较高的有形资产。

1、确认条件

固定资产在同时满足下列条件时，按取得时的实际成本予以确认：

- （1）与该固定资产有关的经济利益很可能流入企业。

(2) 该固定资产的成本能够可靠地计量。

固定资产发生的后续支出,符合固定资产确认条件的计入固定资产成本;不符合固定资产确认条件的在发生时计入当期损益。

2、各类固定资产的折旧方法

公司从固定资产达到预定可使用状态的次月起按年限平均法计提折旧,按固定资产的类别、估计的经济使用年限和预计的净残值率分别确定折旧年限和年折旧率如下:

类别	折旧方法	折旧年限(年)	残值率	年折旧率
房屋及建筑物	年限平均法	20-40	5%	4.75%-2.375%
医疗设备	年限平均法	5-8	5%	19.00%-11.875%
办公设备	年限平均法	5-8	5%	19.00%-11.875%
运输设备	年限平均法	5	5%	19.00%

对于已经计提减值准备的固定资产,在计提折旧时扣除已计提的固定资产减值准备。

每年年度终了,集团对固定资产的使用寿命、预计净残值和折旧方法进行复核。使用寿命预计数与原先估计数有差异的,调整固定资产使用寿命。

(十六) 在建工程

1、在建工程以立项项目分类核算。

2、在建工程结转为固定资产的标准和时点

在建工程项目按建造该项资产达到预定可使用状态前所发生的全部支出,作为固定资产的入账价值。包括建筑费用、机器设备原价、其他为使在建工程达到预定可使用状态所发生的必要支出以及在资产达到预定可使用状态之前为该项目专门借款所发生的借款费用及占用的一般借款发生的借款费用。公司在工程安装或建设完成达到预定可使用状态时将在建工程转入固定资产。所建造的已达到预定可使用状态、但尚未办理竣工决算的固定资产,自达到预定可使用状态之日

起,根据工程预算、造价或者工程实际成本等,按估计的价值转入固定资产,并按公司固定资产折旧政策计提固定资产的折旧,待办理竣工决算后,再按实际成本调整原来的暂估价值,但不调整原已计提的折旧额。

(十七) 借款费用

1、借款费用资本化的确认原则和资本化期间

公司发生的可直接归属于符合资本化条件的资产的购建或生产的借款费用在同时满足下列条件时予以资本化计入相关资产成本:

- (1) 资产支出已经发生;
- (2) 借款费用已经发生;
- (3) 为使资产达到预定可使用状态所必要的购建或者生产活动已经开始。

其他的借款利息、折价或溢价和汇兑差额,计入发生当期的损益。

符合资本化条件的资产在购建或者生产过程中发生非正常中断,且中断时间连续超过3个月的,暂停借款费用的资本化。

当购建或者生产符合资本化条件的资产达到预定可使用或者可销售状态时,停止其借款费用的资本化;以后发生的借款费用于发生当期确认为费用。

2、借款费用资本化率以及资本化金额的计算方法

为购建或者生产符合资本化条件的资产而借入专门借款的,以专门借款当期实际发生的利息费用,减去将尚未动用的借款资金存入银行取得的利息收入或者进行暂时性投资取得的投资收益后的金额,确定为专门借款利息费用的资本化金额。

购建或者生产符合资本化条件的资产占用了一般借款的,一般借款应予资本化的利息金额按累计资产支出超过专门借款部分的资产支出加权平均数乘以所占用一般借款的资本化率,计算确定一般借款应予资本化的利息金额。资本化率根据一般借款加权平均利率计算确定。

(十八) 无形资产

1、无形资产的计价方法

按取得时的实际成本入账。

2、无形资产使用寿命及摊销

(1) 使用寿命有限的无形资产的使用寿命估计情况:

项 目	预计使用寿命	依据
土地使用权	50 年	法定使用权
计算机软件	3-5 年	参考能为公司带来经济利益的期限确定使用寿命

每年年度终了,集团对使用寿命有限的无形资产的使用寿命及摊销方法进行复核。经复核,本期末无形资产的使用寿命及摊销方法与以前估计未有不同。

(2) 无法预见无形资产为企业带来经济利益期限的,视为使用寿命不确定的无形资产。对于使用寿命不确定的无形资产,集团在每年年度终了对使用寿命不确定的无形资产的使用寿命进行复核,如果重新复核后仍为不确定的,于资产负债表日进行减值测试。

(3) 无形资产的摊销

对于使用寿命有限的无形资产,公司在取得时确定其使用寿命,在使用寿命内采用直线法系统合理摊销,摊销金额按受益项目计入当期损益。具体应摊销金额为其成本扣除预计残值后的金额。已计提减值准备的无形资产,还应扣除已计提的无形资产减值准备累计金额。使用寿命有限的无形资产,其残值视为零,但下列情况除外:有第三方承诺在无形资产使用寿命结束时购买该无形资产或可以根据活跃市场得到预计残值信息,并且该市场在无形资产使用寿命结束时很可能存在。

对使用寿命不确定的无形资产,不予摊销。每年年度终了对使用寿命不确定的无形资产的使用寿命进行复核,如果有证据表明无形资产的使用寿命是有限的,估计其使用寿命并在预计使用年限内系统合理摊销。

3、划分内部研究开发项目的研究阶段和开发阶段具体标准

(1) 公司将为进一步开发活动进行的资料及相关方面的准备活动作为研究阶段，无形资产研究阶段的支出在发生时计入当期损益。

(2) 在公司已完成研究阶段的工作后再进行的开发活动作为开发阶段。

4、开发阶段支出资本化的具体条件

开发阶段的支出同时满足下列条件时，才能确认为无形资产：

(1) 完成该无形资产以使其能够使用或出售在技术上具有可行性；

(2) 具有完成该无形资产并使用或出售的意图；

(3) 无形资产产生经济利益的方式，包括能够证明运用该无形资产生产的产品存在市场或无形资产自身存在市场，无形资产将在内部使用的，能够证明其有用性；

(4) 有足够的技术、财务资源和其他资源支持，以完成该无形资产的开发，并有能力使用或出售该无形资产；

(5) 归属于该无形资产开发阶段的支出能够可靠地计量。

(十九) 长期资产减值

对子公司、联营企业的长期股权投资、采用成本模式进行后续计量的投资性房地产、固定资产、在建工程、无形资产、商誉等（存货、递延所得税资产、金融资产除外）的资产减值，按以下方法确定：

于资产负债表日判断资产是否存在可能发生减值的迹象，存在减值迹象的，公司将估计其可收回金额，进行减值测试。对因企业合并所形成的商誉、使用寿命不确定的无形资产和尚未达到可使用状态的无形资产无论是否存在减值迹象，每年都进行减值测试。

可收回金额根据资产的公允价值减去处置费用后的净额与资产预计未来现金流量的现值两者之间较高者确定。公司以单项资产为基础估计其可收回金额；难以对单项资产的可收回金额进行估计的，以该资产所属的资产组为基础确定资

资产组的可收回金额。资产组的认定，以资产组产生的主要现金流入是否独立于其他资产或者资产组的现金流入为依据。

当资产或资产组的可收回金额低于其账面价值时，公司将其账面价值减记至可收回金额，减记的金额计入当期损益，同时计提相应的资产减值准备。

就商誉的减值测试而言，对于因企业合并形成的商誉的账面价值，自购买日起按照合理的方法分摊至相关的资产组；难以分摊至相关的资产组的，将其分摊至相关的资产组组合。相关的资产组或资产组组合，是能够从企业合并的协同效应中受益的资产组或者资产组组合，且不大于公司确定的报告分部。

减值测试时，如与商誉相关的资产组或者资产组组合存在减值迹象的，首先对不包含商誉的资产组或者资产组组合进行减值测试，计算可收回金额，确认相应的减值损失。然后对包含商誉的资产组或者资产组组合进行减值测试，比较其账面价值与可收回金额，如可收回金额低于账面价值的，确认商誉的减值损失。

资产减值损失一经确认，在以后会计期间不再转回。

(二十) 长期待摊费用

长期待摊费用核算公司已经发生但应由本期和以后各期负担的分摊期限在一年以上的各项费用。公司发生的长期待摊费用按实际成本计价，并按预定受益期限平均摊销。对不能使以后会计期间受益的长期待摊费用项目，其摊余价值全部计入当期损益。

(二十一) 职工薪酬

职工薪酬，是指公司为获得职工提供的服务或解除劳动关系而给予的各种形式的报酬或补偿。职工薪酬包括短期薪酬、离职后福利、辞退福利和其他长期职工福利。公司提供给职工配偶、子女、受赡养人、已故员工遗属及其他受益人等的福利，也属于职工薪酬。

根据流动性，职工薪酬分别列示于资产负债表的“应付职工薪酬”项目和“长期应付职工薪酬”项目。

1、短期薪酬的会计处理方法

(1) 职工基本薪酬(工资、奖金、津贴、补贴)

公司在职工为其提供服务的会计期间,将实际发生的短期薪酬确认为负债,并计入当期损益,其他会计准则要求或允许计入资产成本的除外。

(2) 职工福利费

公司发生的职工福利费,在实际发生时根据实际发生额计入当期损益或相关资产成本。职工福利费为非货币性福利的,按照公允价值计量。

(3) 医疗保险费、工伤保险费、生育保险费等社会保险费和住房公积金,以及工会经费和职工教育经费

公司为职工缴纳的医疗保险费、工伤保险费、生育保险费等社会保险费和住房公积金,以及按规定提取的工会经费和职工教育经费,在职工为其提供服务的会计期间,根据规定的计提基础和计提比例计算确定相应的职工薪酬金额,并确认相应负债,计入当期损益或相关资产成本。

(4) 短期带薪缺勤

公司在职工提供服务从而增加了其未来享有的带薪缺勤权利时,确认与累积带薪缺勤相关的职工薪酬,并以累积未行使权利而增加的预期支付金额计量。公司在职工实际发生缺勤的会计期间确认与非累积带薪缺勤相关的职工薪酬。

(5) 短期利润分享计划

利润分享计划同时满足下列条件的,公司确认相关的应付职工薪酬:

- 1) 企业因过去事项导致现在具有支付职工薪酬的法定义务或推定义务;
- 2) 因利润分享计划所产生的应付职工薪酬义务金额能够可靠估计。

2、离职后福利的会计处理方法

离职后福利计划系设定提存计划

公司在职工为其提供服务的会计期间,将根据设定提存计划计算的应缴存金

额确认为负债，并计入当期损益或相关资产成本。

根据设定提存计划，预期不会在职工提供相关服务的年度报告期结束后十二个月内支付全部应缴存金额的，公司参照相应的折现率（根据资产负债表日与设定提存计划义务期限和币种相匹配的国债或活跃市场上的高质量公司债券的市场收益率确定），将全部应缴存金额以折现后的金额计量应付职工薪酬。

3、辞退福利的会计处理方法

公司向职工提供辞退福利的，在下列两者孰早日确认辞退福利产生的职工薪酬负债，并计入当期损益：

（1）企业不能单方面撤回因解除劳动关系计划或裁减建议所提供的辞退福利时；

（2）企业确认与涉及支付辞退福利的重组相关的成本或费用时。

辞退福利预期在年度报告期结束后十二个月内不能完全支付的，参照相应的折现率（根据资产负债表日与设定受益计划义务期限和币种相匹配的国债或活跃市场上的高质量公司债券的市场收益率确定）将辞退福利金额予以折现，以折现后的金额计量应付职工薪酬。

4、其他长期职工福利的会计处理方法

（1）符合设定提存计划条件的

公司向职工提供的其他长期职工福利，符合设定提存计划条件的，将全部应缴存金额以折现后的金额计量应付职工薪酬。

（2）符合设定受益计划条件的

在报告期末，公司将其他长期职工福利产生的职工薪酬成本确认为下列组成部分：

1) 服务成本；

2) 其他长期职工福利净负债或净资产的利息净额；

3) 重新计量其他长期职工福利净负债或净资产所产生的变动。

为简化相关会计处理,上述项目的总净额计入当期损益或相关资产成本。

(二十二) 预计负债

(1) 预计负债的确认标准

如果与或有事项相关的义务同时符合以下条件,公司将其确认为预计负债:

- 1) 该义务是公司承担的现时义务;
- 2) 该义务的履行很可能导致经济利益流出公司;
- 3) 该义务的金额能够可靠地计量。

(2) 预计负债的计量方法

预计负债按照履行相关现时义务所需支出的最佳估计数进行初始计量,并综合考虑与或有事项有关的风险、不确定性和货币时间价值等因素。每个资产负债表日对预计负债的账面价值进行复核。有确凿证据表明该账面价值不能反映当前最佳估计数的,按照当前最佳估计数对该账面价值进行调整。

(二十三) 收入确认原则和计量方法

自 2020 年 1 月 1 日起适用

1、一般原则

收入是公司在日常活动中形成的、会导致股东权益增加且与股东投入资本无关的经济利益的总流入。

公司在履行了合同中的履约义务,即在客户取得相关商品控制权时确认收入。取得相关商品控制权,是指能够主导该商品的使用并从中获得几乎全部的经济利益。

合同中包含两项或多项履约义务的,公司在合同开始日,按照各单项履约义务所承诺商品或服务的单独售价的相对比例,将交易价格分摊至各单项履约义务,按照分摊至各单项履约义务的交易价格计量收入。

交易价格是公司因向客户转让商品或服务而预期有权收取的对价金额,不包括代第三方收取的款项。在确定合同交易价格时,如果存在可变对价,公司按照期望值或最可能发生金额确定可变对价的最佳估计数,并以不超过在相关不确定性消除时累计已确认收入极可能不会发生重大转回的金额计入交易价格。合同中如果存在重大融资成分,公司将根据客户在取得商品控制权时即以现金支付的应付金额确定交易价格,该交易价格与合同对价之间的差额,在合同期间内采用实际利率法摊销,对于控制权转移与客户支付价款间隔未超过一年的,公司不考虑其中的融资成分。

满足下列条件之一的,属于在某一时段内履行履约义务;否则,属于在某一时点履行履约义务:

- (1) 客户在公司履约的同时即取得并消耗公司履约所带来的经济利益;
- (2) 客户能够控制公司履约过程中在建的商品;
- (3) 公司履约过程中所产出的商品具有不可替代用途,且公司在整个合同期间内有权就累计至今已完成的履约部分收取款项。

对于在某一时段内履行的履约义务,公司在该段时间内按照履约进度确认收入,但是,履约进度不能合理确定的除外。公司按照投入法(或产出法)确定提供服务的履约进度。当履约进度不能合理确定时,公司已经发生的成本预计能够得到补偿的,按照已经发生的成本金额确认收入,直到履约进度能够合理确定为止。

对于在某一时点履行的履约义务,公司在客户取得相关商品控制权时点确认收入。在判断客户是否已取得商品或服务控制权时,公司会考虑下列迹象:

- (1) 公司就该商品或服务享有现时收款权利,即客户就该商品负有现时付款义务;
- (2) 公司已将该商品的法定所有权转移给客户,即客户已拥有了该商品的法定所有权;
- (3) 公司已将该商品的实物转移给客户,即客户已实物占有该商品;

(4) 公司已将该商品所有权上的主要风险和报酬转移给客户, 即客户已取得该商品所有权上的主要风险和报酬;

(5) 客户已接受该商品。

销售退回条款

对于附有销售退回条款的销售, 公司在客户取得相关商品控制权时, 按照因向客户转让商品而与其有权取得的对价金额确认收入, 按照预期因销售退回将退还的金额确认为预计负债; 同时, 按照预期将退回商品转让时的账面价值, 扣除收回该商品预计发生的成本(包括退回商品的价值减损)后的余额, 确认为一项资产, 即应收退货成本, 按照所转让商品转让时的账面价值, 扣除上述资产成本的净额结转成本。每一资产负债表日, 公司重新估计未来销售退回情况, 并对上述资产和负债进行重新计量。

质保义务

根据合同约定、法律规定等, 公司为所销售的商品、所建造的工程等提供质量保证。对于为向客户保证所销售的商品符合既定标准的保证类质量保证, 公司按照《企业会计准则第 13 号——或有事项》进行会计处理。对于为向客户保证所销售的商品符合既定标准之外提供了一项单独服务的服务类质量保证, 公司将其作为一项单项履约义务, 按照提供商品和服务类质量保证的单独售价的相对比例, 将部分交易价格分摊至服务类质量保证, 并在客户取得服务控制权时确认收入。在评估质量保证是否在向客户保证所销售商品符合既定标准之外提供了一项单独服务时, 公司考虑该质量保证是否为法定要求、质量保证期限以及公司承诺履行任务的性质等因素。

主要责任人与代理人

对于公司自第三方取得贸易类商品控制权后, 再转让给客户, 公司有权自主决定所交易商品的价格, 即公司在向客户转让贸易类商品前能够控制该商品, 因此公司是主要责任人, 按照已收或应收对价总额确认收入。否则, 公司为代理人, 按照预期有权收取的佣金或手续费的金额确认收入, 该金额应当按照已收或应收对价总额扣除应支付给其他相关方的价款后的净额, 或者按照既定的佣金金额或

比例等确定。

应付客户对价

合同中存在应付客户对价的,除非该对价是为了向客户取得其他可明确区分商品或服务的,公司将该应付对价冲减交易价格,并在确认相关收入与支付(或承诺支付)客户对价二者孰晚的时点冲减当期收入。

客户未行使的合同权利

公司向客户预收销售商品或服务款项的,首先将该款项确认为负债,待履行了相关履约义务时再转为收入。当公司预收款项无需退回,且客户可能会放弃其全部或部分合同权利时,公司预期将有权获得与客户所放弃的合同权利相关的金额的,按照客户行使合同权利的模式按比例将上述金额确认为收入;否则,公司只有在客户要求履行剩余履约义务的可能性极低时,才将上述负债的相关余额转为收入。

2、具体方法

公司收入确认的具体方法如下:

(1) 商品销售合同

公司与客户之间的销售商品合同包含转让视光用品、药品等商品的履约义务,属于在某一时点履行履约义务。

产品收入确认需满足以下条件:公司已根据合同约定将产品交付给客户且客户已接受该商品,已经收回货款或取得了收款凭证且相关的经济利益很可能流入,商品所有权上的主要风险和报酬已转移,商品的法定所有权已转移;

其中:

配镜业务

公司在收到客户支付价款后,开具销售单,并在验光服务和镜片、镜架已经提供后,确认配镜收入。

药店业务

公司在收到客户支付价款，并在药品已经提供后，确认药品销售收入。

(2) 提供服务合同

公司与客户之间的提供服务合同包含门诊检查及治疗、手术及住院治疗的履约义务，由于公司履约的同时客户即取得并消耗公司履约所带来的经济利益公司将其作为在某一时段内履行的履约义务，在服务提供期间按照履约进度确认收入。

其中：

眼科医疗业务

门诊检查及治疗收入：公司在收到患者检查治疗费用，并在提供治疗服务完毕后，根据医疗结算单确认门诊检查及治疗收入。

手术及住院治疗收入：公司为患者提供相关医疗服务，并在患者接受医疗服务后，为患者提供消费明细，同时确认手术及住院治疗收入。

以下收入会计政策适用于 2019 年度及以前

1、销售商品收入

公司已将商品所有权上的主要风险和报酬转移给购买方；公司既没有保留与所有权相联系的继续管理权，也没有对已售出的商品实施有效控制；收入的金额能够可靠地计量；相关的经济利益很可能流入企业；相关的已发生或将发生的成本能够可靠地计量时，确认商品销售收入实现。

2、提供劳务收入

在资产负债表日提供劳务交易的结果能够可靠估计的，采用完工百分比法确认提供劳务收入。提供劳务交易的完工进度，依据已完工作的测量确定。

提供劳务交易的结果能够可靠估计是指同时满足：A、收入的金额能够可靠地计量；B、相关的经济利益很可能流入企业；C、交易的完工程度能够可靠地确定；D、交易中已发生和将发生的成本能够可靠地计量。

公司按照已收或应收的合同或协议价款确定提供劳务收入总额，但已收或应

收的合同或协议价款不公允的除外。资产负债表日按照提供劳务收入总额乘以完工进度扣除以前会计期间累计已确认提供劳务收入后的金额,确认当期提供劳务收入;同时,按照提供劳务估计总成本乘以完工进度扣除以前会计期间累计已确认劳务成本后的金额,结转当期劳务成本。

在资产负债表日提供劳务交易结果不能够可靠估计的,分别下列情况处理:

(1) 已经发生的劳务成本预计能够得到补偿的,按照已经发生的劳务成本金额确认提供劳务收入,并按相同金额结转劳务成本。

(2) 已经发生的劳务成本预计不能够得到补偿的,将已经发生的劳务成本计入当期损益,不确认提供劳务收入。

3、让渡资产使用权收入

与交易相关的经济利益很可能流入企业,收入的金额能够可靠地计量时,分别下列情况确定让渡资产使用权收入金额:

(1) 利息收入金额,按照他人使用企业货币资金的时间和实际利率计算确定。

(2) 使用费收入金额,按照有关合同或协议约定的收费时间和方法计算确定。

4、公司收入确认的具体方法

(1) 眼科医疗业务

1) 门诊检查及治疗收入:公司在收到患者检查治疗费用,并在提供治疗服务完毕后,根据医疗结算单确认门诊检查及治疗收入。

2) 手术及住院治疗收入:公司为患者提供相关医疗服务,并在患者接受医疗服务后,为患者提供消费明细,同时确认手术及住院治疗收入。

(2) 配镜业务

公司在收到客户支付价款后,开具销售单,并在验光服务和镜片、镜架已经提供后,确认配镜收入。

(3) 药店业务

公司在收到客户支付价款，并在药品已经提供后，确认药品销售收入。

(二十四) 政府补助

1、政府补助的确认

政府补助同时满足下列条件的，才能予以确认：

- (1) 公司能够满足政府补助所附条件；
- (2) 公司能够收到政府补助。

2、政府补助的计量

政府补助为货币性资产的，按照收到或应收的金额计量。政府补助为非货币性资产的，按照公允价值计量；公允价值不能可靠取得的，按照名义金额 1 元计量。

3、政府补助的会计处理

(1) 与资产相关的政府补助

公司取得的、用于购建或以其他方式形成长期资产的政府补助划分为与资产相关的政府补助。与资产相关的政府补助确认为递延收益，在相关资产使用期限内按照合理、系统的方法分期计入损益。按照名义金额计量的政府补助，直接计入当期损益。相关资产在使用寿命结束前被出售、转让、报废或发生毁损的，将尚未分配的相关递延收益余额转入资产处置当期的损益。

(2) 与收益相关的政府补助

除与资产相关的政府补助之外的政府补助划分为与收益相关的政府补助。与收益相关的政府补助，分情况按照以下规定进行会计处理：

用于补偿公司以后期间的相关成本费用或损失的，确认为递延收益，并在确认相关成本费用或损失的期间，计入当期损益；

用于补偿公司已发生的相关成本费用或损失的，直接计入当期损益。

对于同时包含与资产相关部分和与收益相关部分的政府补助,区分不同部分分别进行会计处理;难以区分的,整体归类为与收益相关的政府补助。

与公司日常活动相关的政府补助,按照经济业务实质,计入其他收益。与公司日常活动无关的政府补助,计入营业外收支。

(3) 政府补助退回

已确认的政府补助需要返还时,初始确认时冲减相关资产账面价值的,调整资产账面价值;存在相关递延收益余额的,冲减相关递延收益账面余额,超出部分计入当期损益;属于其他情况的,直接计入当期损益。

(二十五) 递延所得税资产和递延所得税负债

公司通常根据资产与负债在资产负债表日的账面价值与计税基础之间的暂时性差异,采用资产负债表债务法将应纳税暂时性差异或可抵扣暂时性差异对所得税的影响额确认和计量为递延所得税负债或递延所得税资产。公司不对递延所得税资产和递延所得税负债进行折现。

1、递延所得税资产的确认

对于可抵扣暂时性差异、能够结转以后年度的可抵扣亏损和税款抵减,其对所得税的影响额按预计转回期间的所得税税率计算,并将该影响额确认为递延所得税资产,但是以公司很可能取得用来抵扣可抵扣暂时性差异、可抵扣亏损和税款抵减的未来应纳税所得额为限。

同时具有下列特征的交易或事项中因资产或负债的初始确认所产生的可抵扣暂时性差异对所得税的影响额不确认为递延所得税资产:

- (1) 该项交易不是企业合并;
- (2) 交易发生时既不影响会计利润也不影响应纳税所得额(或可抵扣亏损)。

公司对与子公司、联营公司及合营企业投资相关的可抵扣暂时性差异,同时满足下列两项条件的,其对所得税的影响额(才能)确认为递延所得税资产:

- (3) 暂时性差异在可预见的未来很可能转回;

(4) 未来很可能获得用来抵扣可抵扣暂时性差异的应纳税所得额；

资产负债表日，有确凿证据表明未来期间很可能获得足够的应纳税所得额用来抵扣可抵扣暂时性差异的，确认以前期间未确认的递延所得税资产。

在资产负债表日，公司对递延所得税资产的账面价值进行复核。如果未来期间很可能无法获得足够的应纳税所得额用以抵扣递延所得税资产的利益，减记递延所得税资产的账面价值。在很可能获得足够的应纳税所得额时，减记的金额予以转回。

2、递延所得税负债的确认

公司所有应纳税暂时性差异均按预计转回期间的所得税税率计量对所得税的影响，并将该影响额确认为递延所得税负债，但下列情况的除外：

(1) 因下列交易或事项中产生的应纳税暂时性差异对所得税的影响不确认为递延所得税负债：

1) 商誉的初始确认；

2) 具有以下特征的交易中产生的资产或负债的初始确认：该交易不是企业合并，并且交易发生时既不影响会计利润也不影响应纳税所得额或可抵扣亏损。

(2) 公司对与子公司、合营企业及联营企业投资相关的应纳税暂时性差异，其对所得税的影响额一般确认为递延所得税负债，但同时满足以下两项条件的除外：

1) 公司能够控制暂时性差异转回的时间；

2) 该暂时性差异在可预见的未来很可能不会转回。

3、特定交易或事项所涉及的递延所得税负债或资产的确认

(1) 与企业合并相关的递延所得税负债或资产

非同一控制下企业合并产生的应纳税暂时性差异或可抵扣暂时性差异，在确认递延所得税负债或递延所得税资产的同时，相关的递延所得税费用（或收益），通常调整企业合并中所确认的商誉。

(2) 直接计入所有者权益的项目

与直接计入所有者权益的交易或者事项相关的当期所得税和递延所得税, 计入所有者权益。暂时性差异对所得税的影响计入所有者权益的交易或事项包括: 可供出售金融资产公允价值变动等形成的其他综合收益、会计政策变更采用追溯调整法或对前期(重要)会计差错更正差异追溯重述法调整期初留存收益、同时包含负债成份及权益成份的混合金融工具在初始确认时计入所有者权益等。

(3) 可弥补亏损和税款抵减

1) 公司自身经营产生的可弥补亏损以及税款抵减

可抵扣亏损是指按照税法规定计算确定的准予用以后年度的应纳税所得额弥补的亏损。对于按照税法规定可以结转以后年度的未弥补亏损(可抵扣亏损)和税款抵减, 视同可抵扣暂时性差异处理。在预计可利用可弥补亏损或税款抵减的未来期间内很可能取得足够的应纳税所得额时, 以很可能取得的应纳税所得额为限, 确认相应的递延所得税资产, 同时减少当期利润表中的所得税费用。

2) 因企业合并而形成的可弥补的被合并企业的未弥补亏损

在企业合并中, 公司取得被购买方的可抵扣暂时性差异, 在购买日不符合递延所得税资产确认条件的, 不予以确认。购买日后 12 个月内, 如取得新的或进一步的信息表明购买日的相关情况已经存在, 预期被购买方在购买日可抵扣暂时性差异带来的经济利益能够实现的, 确认相关的递延所得税资产, 同时减少商誉, 商誉不足冲减的, 差额部分确认为当期损益; 除上述情况以外, 确认与企业合并相关的递延所得税资产, 计入当期损益。

3) 合并抵销形成的暂时性差异

公司在编制合并财务报表时, 因抵销未实现内部销售损益导致合并资产负债表中资产、负债的账面价值与其在所属纳税主体的计税基础之间产生暂时性差异的, 在合并资产负债表中确认递延所得税资产或递延所得税负债, 同时调整合并利润表中的所得税费用, 但与直接计入所有者权益的交易或事项及企业合并相关的递延所得税除外。

(二十六) 经营租赁

经营租赁的会计处理方法

(1) 公司作为经营租赁承租人时, 将经营租赁的租金支出, 在租赁期内各个期间按照直线法或根据租赁资产的使用量计入当期损益。出租人提供免租期的, 公司将租金总额在不扣除免租期的整个租赁期内, 按直线法或其他合理的方法进行分摊, 免租期内确认租金费用及相应的负债。出租人承担了承租人某些费用的, 公司按该费用从租金费用总额中扣除后的租金费用余额在租赁期内进行分摊。

初始直接费用, 计入当期损益。如协议约定或有租金的在实际发生时计入当期损益。

(2) 公司作为经营租赁出租人时, 采用直线法将收到的租金在租赁期内确认为收益。出租人提供免租期的, 出租人将租金总额在不扣除免租期的整个租赁期内, 按直线法或其他合理的方法进行分配, 免租期内出租人也确认租金收入。承担了承租人某些费用的, 公司按该费用自租金收入总额中扣除后的租金收入余额在租赁期内进行分配。

初始直接费用, 计入当期损益。金额较大的予以资本化, 在整个经营租赁期内按照与确认租金收入相同的基础分期计入当期损益。如协议约定或有租金的在实际发生时计入当期收益。

(二十七) 终止经营

1、终止经营的认定标准

终止经营, 是指公司满足下列条件之一的、能够单独区分的组成部分, 且该组成部分已经处置或划分为持有待售类别:

- (1) 该组成部分代表一项独立的主要业务或一个单独的主要经营地区;
- (2) 该组成部分是拟对一项独立的主要业务或一个单独的主要经营地区进行处置的一项相关联计划的一部分;

(3) 该组成部分是专为转售而取得的子公司。

2、终止经营的列示

公司在利润表中分别列示持续经营损益和终止经营损益。对于当期列报的终止经营，公司在当期财务报表中，将原来作为持续经营损益列报的信息重新作为可比会计期间的终止经营损益列报。终止经营不再满足持有待售类别划分条件的，公司在当期财务报表中，将原来作为终止经营损益列报的信息重新作为可比会计期间的持续经营损益列报。

(二十八) 重大会计判断和估计

公司根据历史经验和其它因素，包括对未来事项的合理预期，对所采用的重要会计估计和关键假设进行持续的评价。

很可能导致下一会计年度资产和负债的账面价值出现重大调整风险的重要会计估计和关键假设列示如下：

1、金融资产的分类（2019年1月1日之后）

公司在确定金融资产的分类时涉及的重大判断包括业务模式及合同现金流量特征的分析等。

公司在金融资产组合的层次上确定管理金融资产的商业模式，考虑的因素包括评价和向关键管理人员报告金融资产业绩的方式、影响金融资产业绩的风险及其管理方式、以及相关业务管理人员获得报酬的方式等。

公司在评估金融资产的合同现金流量是否与基本借贷安排相一致时，存在以下主要判断：本金是否可能因提前还款等原因导致在存续期内的时间分布或者金额发生变动；利息是否仅包括货币时间价值、信用风险、其他基本借贷风险以及与成本和利润的对价。例如，提前偿付的金额是否仅反映了尚未支付的本金及以未偿付本金为基础的利息，以及因提前终止合同而支付的合理补偿。

2、应收账款预期信用损失的计量（2019年1月1日之后）

公司通过应收账款违约风险敞口和预期信用损失率计算应收账款预期信用

损失,并基于违约概率和违约损失率确定预期信用损失率。在确定预期信用损失率时,公司使用内部历史信用损失经验等数据,并结合当前状况和前瞻性信息对历史数据进行调整。在考虑前瞻性信息时,公司使用的指标包括经济下滑的风险、外部市场环境、技术环境和客户情况的变化等。公司定期监控并复核与预期信用损失计算相关的假设。

3、商誉减值

公司至少每年评估商誉是否发生减值。这要求对分配了商誉的资产组的使用价值进行估计。估计使用价值时,公司需要估计未来来自资产组的现金流量,同时选择恰当的折现率计算未来现金流量的现值。

4、递延所得税资产

在很有可能有足够的应纳税利润来抵扣亏损的限度内,应就所有未利用的税务亏损确认递延所得税资产。这需要管理层运用大量的判断来估计未来应纳税利润发生的时间和金额,结合纳税筹划策略,以决定应确认的递延所得税资产的金额。

(二十九) 重要会计政策和会计估计的变更

1、重要会计政策变更

2017年4月28日,财政部印发了《企业会计准则第42号--持有待售的非流动资产、处置组和终止经营》,该准则自2017年5月28日起施行。对于该准则施行日存在的持有待售的非流动资产、处置组和终止经营,采用未来适用法处理。

2017年5月10日,财政部发布了《企业会计准则第16号--政府补助》(修订),该准则自2017年6月12日起施行。公司对2017年1月1日存在的政府补助采用未来适用法处理,对2017年1月1日至本准则施行日之间新增的政府补助根据本准则进行调整。

2017年12月25日,财政部发布了《关于修订印发一般企业财务报表格式的通知》,对一般企业财务报表格式进行了修订;资产负债表新增“持有待售资产”行项目、“持有待售负债”行项目,利润表新增“资产处置收益”行项目、“其他

收益”行项目、净利润项新增“（一）持续经营净利润”和“（二）终止经营净利润”行项目。2018年1月12日，财政部发布了《关于一般企业财务报表格式有关问题的解读》，根据解读的相关规定：

对于利润表新增的“资产处置收益”行项目，公司按照《企业会计准则第30号--财务报表列报》等的相关规定，对可比期间的比较数据按照《通知》进行调整。

对于利润表新增的“其他收益”行项目，公司按照《企业会计准则第16号--政府补助》的相关规定，对2017年1月1日存在的政府补助采用未来适用法处理，无需对可比期间的比较数据进行调整。

由于“资产处置收益”项目的追溯调整，对合并比较报表的项目影响如下：

单位：元

项 目	2017 年度（合并）	
	变更前	变更后
资产处置收益	-	-1,374,964.81
营业外收入	48,961.46	-
营业外支出	1,423,926.27	-

对母公司比较报表的项目无影响。

2017年6月，财政部发布了《企业会计准则解释第9号-关于权益法下投资净损失的会计处理》、《企业会计准则解释第10号-关于以使用固定资产产生的收入为基础的折旧方法》、《企业会计准则解释第11号-关于以使用无形资产产生的收入为基础的摊销方法》及《企业会计准则解释第12号-关于关键管理人员服务的提供方与接受方是否为关联方》等四项解释，公司于2018年1月1日起执行上述解释。

2019年4月30日，财政部发布的《关于修订印发2019年度一般企业财务报表格式的通知》（财会【2019】6号），要求对已执行新金融工具准则但未执行新收入准则和新租赁准则的企业应按如下规定编制财务报表：

资产负债表中将“应收票据及应收账款”行项目拆分为“应收票据”及“应收账款”；增加“应收款项融资”项目，反映资产负债表日以公允价值计量且其变动计入其他综合收益的应收票据和应收账款等；将“应收股利”和“应收利息”归并至“其他应收款”项目；将“固定资产清理”归并至“固定资产”项目；将“工程物资”归并至“在建工程”项目；将“应付票据及应付账款”行项目拆分为“应付票据”及“应付账款”；将“应付股利”和“应付利息”归并至“其他应付款”项目；将“专项应付款”归并至“长期应付款”项目。

利润表中在投资收益项目下增加“以摊余成本计量的金融资产终止确认收益（损失以“-”号填列）”的明细项目；从“管理费用”项目中分拆出“研发费用”项目，并在“研发费用”项目增加了计入管理费用的自行开发无形资产摊销金额；在财务费用项目下分拆“利息费用”和“利息收入”明细项目。

2019年9月19日，财政部发布了《关于修订印发《合并财务报表格式（2019版）》的通知》（财会【2019】16号），与财会【2019】6号文配套执行。

公司根据财会【2019】6号、财会【2019】16号规定的财务报表格式编制比较报表，并采用追溯调整法变更了相关财务报表列报。相关合并财务报表列报调整影响如下：

单位：元

项 目	2018年度（合并）		2017年度（合并）	
	变更前	变更后	变更前	变更后
应付票据及应付账款	-	-	247,516,241.88	-
应付票据	-	-	-	1,458,272.12
应付账款	-	-	-	246,057,969.76
应付利息	328,857.21	-	96,575.49	-
其他应付款	160,049,246.35	160,378,103.56	185,679,834.88	185,776,410.37
管理费用	336,532,884.35	322,305,596.96	292,924,291.52	281,978,889.89
研发费用	-	14,227,287.39	-	10,945,401.63

相关调整对母公司报表列报无影响。

财政部于2017年3月31日分别发布了《企业会计准则第22号-金融工具确

认和计量》(财会【2017】7号)、《企业会计准则第23号-金融资产转移》(财会【2017】8号)、《企业会计准则第24号-套期会计》(财会【2017】9号),于2017年5月2日发布了《企业会计准则第37号-金融工具列报》(财会【2017】14号)(上述准则以下统称“新金融工具准则”)。要求境内上市企业自2019年1月1日起执行新金融工具准则。公司于2019年1月1日执行上述新金融工具准则,对会计政策的相关内容进行调整。

于2019年1月1日之前的金融工具确认和计量与新金融工具准则要求不一致的,公司按照新金融工具准则的规定,对金融工具的分类和计量(含减值)进行追溯调整,将金融工具原账面价值和在新金融工具准则施行日(即2019年1月1日)的新账面价值之间的差额计入2019年1月1日的留存收益或其他综合收益。同时,公司未对比较财务报表数据进行调整。

上述会计政策的累积影响数如下:

因执行新金融工具准则,公司合并财务报表相应调整2019年1月1日递延所得税资产-11,327.74元。相关调整对公司合并财务报表中归属于母公司股东权益的影响金额为169,779.23元,其中未分配利润169,779.23元;对少数股东权益的影响金额为78,770.11元。公司母公司财务报表相应调整2019年1月1日递延所得税资产为48.46元。相关调整对公司母公司财务报表中股东权益的影响金额为-145.39元,其中未分配利润-145.39元。

因执行新收入准则,本公司合并财务报表相应调整2020年1月1日合同负债56,832,208.84元、其他流动负债303,042.19元、预收款项-57,135,251.03元。本公司母公司财务报表相应调整2020年1月1日合同负债663,397.41元、其他流动负债58,527.85元、预收款项-721,925.26元。

上述会计政策变更业经公司董事会批准。

2、重要会计估计变更

报告期内,公司无重大会计估计变更。

3、首次执行新金融工具准则调整首次执行当年年初财务报表相关项目情况

(1) 合并资产负债表

单位：元

项目	2018年12月31日	2019年1月1日	调整数
其他应收款	27,670,868.76	27,930,745.84	259,877.08
递延所得税资产	91,700,717.34	91,689,389.60	-11,327.74
未分配利润	56,973,171.47	57,142,950.70	169,779.23
少数股东权益	28,749,738.64	28,828,508.75	78,770.11

(2) 母公司资产负债表

单位：元

项目	2018年12月31日	2019年1月1日	调整数
其他应收款	412,643,031.32	412,642,837.47	-193.85
递延所得税资产	88,820.05	88,868.51	48.46
未分配利润	438,772,598.43	438,772,453.04	-145.39

4、首次执行新金融工具准则追溯调整前期比较数据的说明

(1) 于2019年1月1日，执行新金融工具准则前后金融资产的分类和计量对比表

1) 合并财务报表

单位：元

2018年12月31日（原金融工具准则）			2019年1月1日（新金融工具准则）		
项目	计量类别	账面价值	项目	计量类别	账面价值
货币资金	摊余成本	349,658,214.86	货币资金	摊余成本	349,658,214.86
以公允价值计量且其变动计入当期损益的金融资产	以公允价值计量且其变动计入当期损益		交易性金融资产	以公允价值计量且其变动计入当期损益	
应收票据	摊余成本		应收票据	摊余成本	
应收票据	摊余成本		应收款项融资	以公允价值计量且变动计入其他综合收益	

2018年12月31日(原金融工具准则)			2019年1月1日(新金融工具准则)		
项目	计量类别	账面价值	项目	计量类别	账面价值
应收账款	摊余成本	179,048,464.30	应收账款	摊余成本	179,048,464.30
应收账款	摊余成本		应收款项融资	以公允价值计量且变动计入其他综合收益	
其他应收款	摊余成本	27,670,868.76	其他应收款	摊余成本	27,930,745.84
可供出售金融资产	以成本计量(权益工具)		其他权益工具投资	以公允价值计量且变动计入其他综合收益	
可供出售金融资产	以公允价值计量且变动计入其他综合收益(权益工具)		其他权益工具投资	以公允价值计量且变动计入其他综合收益	
可供出售金融资产	以公允价值计量且变动计入其他综合收益(权益工具)		交易性金融资产	以公允价值计量且其变动计入当期损益	
可供出售金融资产	以公允价值计量且变动计入其他综合收益(权益工具)		其他非流动金融资产	以公允价值计量且其变动计入当期损益	
可供出售金融资产	以公允价值计量且变动计入其他综合收益(债务工具)		其他非流动金融资产	以公允价值计量且其变动计入当期损益	
其他非流动资产	摊余成本		债权投资	摊余成本	
长期应收款	摊余成本		长期应收款	摊余成本	
长期应收款	摊余成本		其他非流动金融资产	以公允价值计量且其变动计入当期损益	
长期应收款	摊余成本		债权投资	摊余成本	

2) 母公司财务报表

单位: 元

2018年12月31日(原金融工具准则)			2019年1月1日(新金融工具准则)		
项目	计量类别	账面价值	项目	计量类别	账面价值

2018年12月31日(原金融工具准则)			2019年1月1日(新金融工具准则)		
项目	计量类别	账面价值	项目	计量类别	账面价值
货币资金	摊余成本	2,246,645.05	货币资金	摊余成本	2,246,645.05
以公允价值计量且其变动计入当期损益的金融资产	以公允价值计量且其变动计入当期损益		交易性金融资产	以公允价值计量且其变动计入当期损益	
应收票据	摊余成本		应收票据	摊余成本	
应收票据	摊余成本		应收款项融资	以公允价值计量且变动计入其他综合收益	
应收账款	摊余成本	21,977,108.99	应收账款	摊余成本	21,977,108.99
应收账款	摊余成本		应收款项融资	以公允价值计量且变动计入其他综合收益	
其他应收款	摊余成本	412,643,031.32	其他应收款	摊余成本	412,642,837.47
可供出售金融资产	以成本计量(权益工具)		其他权益工具投资	以公允价值计量且变动计入其他综合收益	
可供出售金融资产	以公允价值计量且变动计入其他综合收益(权益工具)		其他权益工具投资	以公允价值计量且变动计入其他综合收益	
可供出售金融资产	以公允价值计量且变动计入其他综合收益(权益工具)		交易性金融资产	以公允价值计量且其变动计入当期损益	
可供出售金融资产	以公允价值计量且变动计入其他综合收益(权益工具)		其他非流动金融资产	以公允价值计量且其变动计入当期损益	
可供出售金融资产	以公允价值计量且变动计入其他综合收益(债务工具)		其他非流动金融资产	以公允价值计量且其变动计入当期损益	
其他非流动资产	摊余成本		债权投资	摊余成本	
长期应收款	摊余成本		长期应收款	摊余成本	
长期应收款	摊余成本		其他非流动金融资产	以公允价值计量且其变动计入当期损益	

2018年12月31日(原金融工具准则)			2019年1月1日(新金融工具准则)		
项目	计量类别	账面价值	项目	计量类别	账面价值
长期应收款	摊余成本		债权投资	摊余成本	

(2) 于2019年1月1日,按新金融工具准则将原金融资产账面价值调整为新金融工具准则账面价值的调节表

1) 合并财务报表

单位:元

项目	2018年12月31日的账面价值 (按原金融工具准则)	重分类	重新计量	2019年1月1日的账面价值(按新金融工具准则)
一、新金融工具准则下以摊余成本计量的金融资产				
应收账款(按原金融工具准则列示金额)	179,048,464.30			
重新计量:预期信用损失				
应收账款(按新融工具准则列示金额)				179,048,464.30
其他应收款(按原金融工具准则列示金额)	27,670,868.76			
重新计量:预期信用损失			259,877.08	
其他应收款(按新融工具准则列示金额)				27,930,745.84

2) 母公司财务报表

单位:元

项目	2018年12月31日的账面价值 (按原金融工具准则)	重分类	重新计量	2019年1月1日的账面价值(按新金融工具准则)
一、新金融工具准则下以摊余成本计量的金融资产				
应收账款(按原金融工具准则列示金额)	21,977,108.99			
重新计量:预期信用损失				

项目	2018年12月31日的账面价值 (按原金融工具准则)	重分类	重新计量	2019年1月1日的账面价值(按新金融工具准则)
失				
应收账款(按新金融工具准则列示金额)				21,977,108.99
其他应收款(按原金融工具准则列示金额)	412,643,031.32			
重新计量: 预期信用损失			-193.85	
其他应收款(按新金融工具准则列示金额)				412,642,837.47

(3) 于2019年1月1日, 执行新金融工具准则将原金融资产减值准备调整到新金融工具准则金融资产减值准备的调节表

1) 合并财务报表

单位: 元

计量类别	2018年12月31日计提的减值准备(按原金融工具准则)	重分类	重新计量	2019年1月1日计提的减值准备(按新金融工具准则)
(一) 以摊余成本计量的金融资产				
其中: 应收票据减值准备				
应收账款减值准备	10,399,737.25			10,399,737.25
其他应收款减值准备	6,881,497.67		-259,877.08	6,621,620.59
债权投资减值准备				
长期应收款减值准备				

2) 母公司财务报表

单位:元

计量类别	2018年12月31日计提的减值准备(按原金融工具准则)	重分类	重新计量	2019年1月1日计提的减值准备(按新金融工具准则)
(一)以摊余成本计量的金融资产				
其中:应收票据减值准备				
应收账款减值准备	9,230.44			9,230.44
其他应收款减值准备	4,013,905.65		193.85	4,014,099.50
债权投资减值准备				
长期应收款减值准备				

5、首次执行新收入准则调整首次执行当年年初财务报表相关项目情况

(1) 合并资产负债表

单位:元

项目	2019年12月31日	2020年1月1日	调整数
预收款项	57,135,251.03	-	-57,135,251.03
合同负债	不适用	56,832,208.84	56,832,208.84
其他流动负债	588,769.69	891,811.88	303,042.19

(2) 母公司资产负债表

单位:元

项目	2019年12月31日	2020年01月01日	调整数
预收款项	721,925.26	-	-721,925.26
合同负债	不适用	663,397.41	663,397.41
其他流动负债	-	58,527.85	58,527.85

六、分部信息

公司根据内部组织结构及管理要求确定了三个报告分部,分别为眼科医疗业务、配镜业务、药店业务。分部信息请详见本节之“十一、经营成果分析”。

七、非经常性损益明细表

单位：万元

项目	2020年1-9月	2019年度	2018年度	2017年度
非流动资产处置损益	66.24	2,189.18	-82.26	-1,037.55
越权审批或无正式批准文件的税收返还、减免	-	-	-	-
计入当期损益的政府补助（与企业业务密切相关，按照国家统一标准定额或定量享受的政府补助除外）	3,465.39	3,739.65	5,172.51	2,045.95
计入当期损益的对非金融企业收取的资金占用费	-	-	-	-
企业取得子公司、联营企业及合营企业的投资成本小于取得投资时应享有被投资单位可辨认净资产公允价值产生的收益	-	-	-	-
非货币性资产交换损益	-	-	-	-
委托他人投资或管理资产的损益	81.81	313.28	387.67	299.61
因不可抗力因素，如遭受自然灾害而计提的各项资产减值准备	-	-	-	-
债务重组损益	-	-	-	-
企业重组费用，如安置职工的支出、整合费用等	-	-	-	-
交易价格显失公允的交易产生的超过公允价值部分的损益	-	-	-	-
同一控制下企业合并产生的子公司期初至合并日的当期净损益	-	-606.44	-343.41	-219.58
与公司正常经营业务无关的或有事项产生的损益	-	-	-	-
除同公司正常经营业务相关的有效套期保值业务外，持有以公允价值计量且其变动计入当期损益的金融资产、以公允价值计量且其变动计入当期损益的金融负债产生的公允价值变动损益，以及处置以公允价值	-	-	-	-

项目	2020年1-9月	2019年度	2018年度	2017年度
计量且其变动计入当期损益的金融资产、以公允价值计量且其变动计入当期损益的金融负债和可供出售金融资产取得的投资收益				
除同公司正常经营业务相关的有效套期保值业务外，持有以交易性金融资产、衍生金融资产、交易性金融负债、衍生金融负债产生的公允价值变动损益，以及处置交易性金融资产、衍生金融资产、交易性金融负债、衍生金融负债和其他债权投资取得的投资收益。	-	-	-	-
单独进行减值测试的应收款项减值准备转回	-	35.15	71.79	-
对外委托贷款取得的损益	-	-	-	-
采用公允价值模式进行后续计量的投资性房地产公允价值变动产生的损益	-	-	-	-
根据税收、会计等法律、法规的要求对当期损益进行一次性调整对当期损益的影响	-	-	-	-
受托经营取得的托管费收入	-	-	-	-
除上述各项之外的其他营业外收入和支出	-15.04	-3,037.06	-4,394.50	-2,051.97
因股份支付确认的费用	-	-	-	-
其他符合非经常性损益定义的损益项目	-228.99	-	-	-
非经常性损益总额	3,369.40	2,633.76	811.79	-963.55
减：非经常性损益的所得税影响数	856.89	341.09	361.14	-154.49
非经常性损益净额	2,512.51	2,292.67	450.64	-809.05
减：归属于少数股东的非经常性损益净影响数	44.57	-64.74	334.11	-286.60
归属于公司普通股股东的非经常性损益	2,467.95	2,357.41	116.54	-522.45

八、主要税收政策、缴纳的主要税种及税率

(一) 公司主要税种和税率

税种	计税依据	税率
增值税	应税收入	3%、5%、6%、9%、11%、13%、16%、17%
城市维护建设税	应纳流转税额	5%、7%
教育费附加	应纳流转税额	3%
地方教育附加	应纳流转税额	1.5%、2%
房产税	从价计征的，按房产原值一次减除75%（70%）后余值的1.2%计缴； 从租计征的，按租金收入的12%计缴	1.2%、12%
土地使用税	土地面积	6元/平方米、8元/平方米
企业所得税	应纳税所得额	15%、25%

公司合并范围内存在不同企业所得税税率的情况：

纳税主体名称	所得税税率
兰州华夏	15%
三台华夏	15%
江油华夏	15%
重庆华夏	15%
赣州华夏	15%
成都华夏	15%
贵阳阳明	15%
毕节阳明	15%
绵阳华夏	15%
西安华夏	15%

(二) 主要税收优惠及批文

1、根据《关于全面推开营业税改征增值税试点的通知》（财税〔2016〕36号）中有关营业税改征增值税试点过渡政策的规定，医疗机构提供的医疗服务免

征增值税。公司及子公司免征医疗服务的相关增值税。

2、根据“财税（2013）4号”相关规定，自2012年1月1日至2020年12月31日，对设在赣州市的鼓励类产业的内资企业和外商投资企业减按15%的税率征收企业所得税。鼓励类产业的内资企业是指以《产业结构调整指导目录》中规定的鼓励类产业项目为主营业务，且其主营业务收入占企业收入总额70%以上的企业。经向主管税务机关备案，子公司赣州华夏2015年度起按15%缴纳企业所得税。

3、根据“财税[2011]58号”规定，“自2011年1月1日至2020年12月31日，对设在西部地区的鼓励类产业企业减按15%的税率征收企业所得税。鼓励类产业企业是指以《西部地区鼓励类产业目录》中规定的产业项目为主营业务，且其主营业务收入占企业收入总额70%以上的企业”。经主管税务机关确认，公司子公司重庆华夏、毕节阳明、成都华夏、贵阳阳明、兰州华夏、绵阳华夏、三台华夏、江油华夏、西安华夏享受15%的优惠税率。

4、根据财政部、税务总局2019年1月17日发布的《关于实施小微企业普惠性税收减免政策的通知》（财税〔2019〕13号）相关规定“二、对小型微利企业年应纳税所得额不超过100万元的部分，减按25%计入应纳税所得额，按20%的税率缴纳企业所得税；对年应纳税所得额超过100万元但不超过300万元的部分，减按50%计入应纳税所得额，按20%的税率缴纳企业所得税。”子公司毕节阳明、衡水华夏、常州谱瑞、常州酷靓、青岛华夏、镇江康复、华夏视光、贵港爱眼、卓视视光、弘明视光、荆州视光、仓山酷亮享受小微企业优惠税率。

九、发行人报告期内的主要财务指标

（一）报告期内主要财务指标对发行人具有核心意义、或其变动对业绩变动具有较强预示作用的财务或非财务指标

财务指标	2020年 9月30日	2019年 12月31日	2018年 12月31日	2017年 12月31日
流动比率（倍）	1.04	0.92	0.97	0.78

速动比率(倍)	0.88	0.80	0.85	0.67
资产负债率(母公司)(%)	39.07	30.23	38.05	49.98
资产负债率(合并)(%)	35.93	46.93	45.50	42.56
归属于发行人股东的每股净资产(元)	2.62	2.17	2.24	1.93
财务指标	2020年1-9月	2019年度	2018年度	2017年度
应收账款周转率(次)	11.00	13.91	14.13	14.22
存货周转率(次)	10.57	16.89	16.32	14.38
息税折旧摊销前利润(万元)	46,250.63	51,601.30	40,576.29	26,377.50
利息保障倍数(倍)	58.73	24.50	37.74	43.69
归属于发行人股东的净利润(万元)	22,656.48	21,775.88	16,422.88	7,740.30
归属于发行人股东的税后非经营性损益(万元)	2,467.95	2,357.41	116.54	-522.45
归属于发行人股东扣除非经常性损益后的净利润(万元)	20,188.53	19,418.46	16,306.34	8,262.76
每股经营活动产生的现金流量(元)	0.80	0.89	0.58	0.60
每股净现金流量(元)	0.10	-0.01	0.25	0.05

若无特殊说明,上述指标以合并报表数据为计算基础。具体计算方式如下:

- 1、流动比率=流动资产÷流动负债
- 2、速动比率=(流动资产-存货)÷流动负债
- 3、资产负债率(母公司)=总负债(母公司)÷总资产(母公司)
- 4、资产负债率(合并)=总负债(合并)÷总资产(合并)
- 5、归属于发行人股东的每股净资产=归属于发行人股东权益合计÷期末总股本
- 6、应收账款周转率=营业收入÷应收账款期初期末平均账面价值
- 7、存货周转率=营业成本÷存货期初期末平均账面价值
- 8、息税折旧摊销前利润=净利润+所得税+折旧+摊销+利息支出(利息支出为计入财务费用的利息支出)
- 9、利息保障倍数=(净利润+所得税费用+利息费用)÷利息费用(包括利息资本化部分)
- 10、归属于发行人股东扣除非经常性损益的净利润=归属于发行人股东的净利润-归属于发行人股东的税后非经营性损益
- 11、每股经营活动产生的现金流量=经营活动产生的现金流量净额÷期末总股本
- 12、每股净现金流量=现金及现金等价物净增加额÷期末总股本

注1:以上表格2020年1-9月数据未年化

(二) 报告期内净资产收益率及每股收益

按照《公开发行证券公司信息披露编报规则第9号—净资产收益率和每股收益的计算及披露》(2010年修订)的要求,报告期内公司净资产收益率和每股

收益如下:

报告期	报告期利润	加权平均净资产收益率 (%)	每股收益 (元/股)	
			基本每股收益	稀释每股收益
2020年1-9月	归属于母公司所有者的净利润	18.91	0.45	不适用
	扣除非经常性损益后归属于母公司所有者的净利润	16.85	0.40	不适用
2019年度	归属于母公司所有者的净利润	18.87	0.44	不适用
	扣除非经常性损益后归属于母公司所有者的净利润	18.21	0.39	不适用
2018年度	归属于母公司所有者的净利润	15.81	0.33	不适用
	扣除非经常性损益后归属于母公司所有者的净利润	20.13	0.33	不适用
2017年度	归属于母公司所有者的净利润	8.27	0.15	不适用
	扣除非经常性损益后归属于母公司所有者的净利润	11.76	0.17	不适用

注1: 以上表格2020年1-9月数据未年化

1、加权平均净资产收益率的计算

$$\text{加权平均净资产收益率} = P / (E_0 + NP \div 2 + E_i \times M_i \div M_0 - E_j \times M_j \div M_0 \pm E_k \times M_k \div M_0)$$

其中: P 分别对应于归属于公司普通股股东的净利润、扣除非经常性损益后归属于公司普通股股东的净利润; NP 为归属于公司普通股股东的净利润; E₀ 为归属于公司普通股股东的期初净资产; E_i 为报告期发行新股或债转股等新增的、归属于公司普通股股东的净资产; E_j 为报告期回购或现金分红等减少的、归属于公司普通股股东的净资产; M₀ 为报告期月份数; M_i 为新增净资产下一月份起至报告期期末的月份数; M_j 为减少净资产下一月份起至报告期期末的月份数; E_k 为因其他交易或事项引起的净资产增减变动; M_k 为发生其他净资产增减变动下一月份起至报告期期末的月份数。

2、基本每股收益的计算

$$\text{基本每股收益} = P \div S$$

$$S = S_0 + S_1 + S_i \times M_i \div M_0 - S_j \times M_j \div M_0 - S_k$$

其中： P 为归属于公司普通股股东的净利润或扣除非经常性损益后归属于普通股股东的净利润； S 为发行在外的普通股加权平均数； S_0 为期初股份总数； S_1 为报告期因公积金转增股本或股票股利分配等增加股份数； S_i 为报告期因发行新股或债转股等增加股份数； S_j 为报告期因回购等减少股份数； S_k 为报告期缩股数； M_0 报告期月份数； M_i 为增加股份下一月份起至报告期期末的月份数； M_j 为减少股份下一月份起至报告期期末的月份数。

3、稀释每股收益计算公式

稀释每股收益= $[P + (\text{已确认为费用的稀释性潜在普通股利息} - \text{转换费用}) \times (1 - \text{所得税率})] / (S_0 + S_1 + S_i \times M_i - M_0 - S_j \times M_j - M_0 - S_k + \text{认股权证、股份期权、可转换债券等增加的普通股加权平均数})$

其中， P 为归属于公司普通股股东的净利润或扣除非经常性损益后归属于普通股股东的净利润。

十、影响收入、成本、费用和利润的主要因素，以及对发行人具有核心意义、或其变动对业绩变动具有较强预示作用的财务或非财务指标分析

(一) 影响收入、成本、费用和利润的主要因素

1、影响公司收入的主要因素

(1) 多因素推动中国民营医疗服务市场的增长

中国医疗服务市场规模巨大，且增长迅速。根据《中国卫生健康统计年鉴》统计数据，我国医疗费用开支规模从 2008 年的人民币 1.5 万亿元增长至 2019 年的人民币 6.6 万亿元，年复合增长率为 14.7%。伴随着国内医疗服务市场的快速发展，民营医疗服务市场亦随之扩大。新医改以来，国家政策鼓励资本办医，民营医院数量进一步迅速扩张。2015 年，我国民营医院的数量首次超过公立医院，达到 14,518 家；2019 年，民营医院数量达 22,424 家。受到宏观层面尚未被满足

的医疗需求,国家发布的利好政策推动以及民营医院经营模式上的竞争优势等驱动因素影响,国内民营医疗服务市场未来有望持续增长,此为公司收入增长的基础。

(2) 国内民营眼科医院的竞争优势及其市场的快速增长

相较公立医院眼科,民营眼科医院较好的医疗设备、诊疗环境及可复制性较强的运营模式赋予其独特的竞争优势。过去五年,中国民营眼科医院发展迅猛。2015年到2019年,民营眼科医院市场规模迅速从约人民币189.3亿元增长至约人民币401.6亿元,年复合增长率为20.7%。公司作为国内民营眼科医院市场中具备优势地位的企业,受益于国内民营眼科医疗市场的快速增长,公司收入规模相应快速提高。

(3) 新建及收购医院的外延式扩张策略

公司采用新建及收购医院的外延式扩张策略,逐步实现全国布局。报告期内,公司在华东、华中、西南、西北等地区新建医院。新建及收购医院是实现所在地市场开拓的重要方式之一,亦将直接带来来自所在地及周边地区的收入增量,该等扩张策略是公司收入增长的重要驱动因素之一。

(4) 公司眼科医疗服务及配镜业务的服务升级

受益于我国国民收入水平的不断提升和消费升级的趋势,患者对眼科医疗服务的需求不再局限于传统基本项目,专业化、定制化的中高端服务需求日益增加。同时,在医保控费的背景和指导原则下,公司及下属各医院所提供的医保项目拓展皆面临一定程度的压力。公司在持续为社会大众提供全面的基础诊疗等服务的同时,为顺应医疗及消费升级的趋势,积极提高眼科医疗服务的质量及附加值,并根据患者的实际需求提供差异化的服务。公司个性化中高端服务的占比逐步提高,对原有基础服务亦进行了升级,例如白内障手术中增加高端晶体使用,屈光手术中增加全飞秒手术应用,配镜业务中增加角膜塑形镜的销售等。此外,公司亦大力布局和发展屈光、配镜等业务,持续丰富公司的业务结构,报告期内公司屈光、配镜等业务的收入大幅增长。

2、影响公司成本的主要因素

(1) 收入规模

随着公司新建及收购医院带来业务增量以及各医院服务升级带来的存续业务增长,公司收入规模增加。同时,业务增长及收入增长亦使得公司开展业务相关的直接材料用量增加、医护人员数量增加、新医疗设备采购量增加和医院装修支出增加,从而增加公司营业成本中的直接材料成本、直接人工成本和折旧摊销等其他成本,使营业成本随收入规模的扩大而增加。

(2) 直接材料单位采购成本

公司营业成本中的直接材料成本主要包括眼科医疗业务中医用耗材、药品的直接成本及配镜业务中镜片、镜架的直接成本。由于公司业务规模较大,每年直接材料的采购量较大,在与供应商谈判时议价能力也随之较强,故报告期内公司直接材料单位采购成本基本保持稳定。未来如果相关采购价格发生波动,将相应影响公司直接材料成本,从而导致营业成本的变动。

(3) 医护人员工资及奖金水平

为提升公司医疗服务整体技术水平,向患者提供优质的眼科医疗服务,公司长期重视医护团队专业水平的提高。报告期内,公司高薪引进眼科医疗各领域专家、众多知名医生、技术骨干充实医护团队,从而使得公司医护人员工资平均水平相应提高。同时,公司收入的快速增长使得医护人员的奖金水平亦持续提高。医护人员工资及奖金水平的持续增加导致公司直接人工成本增加,是营业成本的另一主要影响因素。

3、影响公司期间费用的主要因素

公司期间费用包括销售费用、管理费用、研发费用和财务费用。报告期内,期间费用随着业务规模的增长而增长,变化趋势与营业收入基本保持一致。2017年度、2018年度、2019年度及2020年1-9月,期间费用占营业收入比例分别为32.18%、30.03%、29.48%及25.62%。

(二) 对发行人具有核心意义、或其变动对业绩变动具有较强预示作用的财务或非财务指标

1、主营业务收入增长率

主营业务收入增长率代表公司业务发展的速度，报告期内，主营业务收入快速增长。2017 年度、2018 年度、2019 年度及 2020 年 1-9 月，公司主营业务收入分别为 159,276.57 万元、213,093.94 万元、243,193.41 万元及 178,141.14 万元，2017 年度至 2019 年度年均复合增长率达 23.57%，增长态势良好。关于公司收入变动的原因，请参见本招股说明书之“第八节 财务会计信息与管理层分析”之“十一、经营成果分析”之“（一）营业收入分析”。

2、主营业务毛利率及净利润

毛利率和净利润代表了公司的盈利能力和综合管理能力。2017 年度、2018 年度、2019 年度及 2020 年 1-9 月，公司主营业务毛利率分别为 42.01%、40.80%、40.19%及 40.51%。报告期内，公司主营业务毛利率略有下降但基本保持稳定，主要受到行业趋势、业务结构等因素的影响。关于公司毛利率变动的原因，请参见本招股说明书之“第八节 财务会计信息与管理层分析”之“十一、经营成果分析”之“（三）毛利及毛利率分析”。

2017 年度、2018 年度、2019 年度及 2020 年 1-9 月，公司处于高速发展期，净利润分别为 5,163.85 万元、13,751.84 万元、18,243.95 万元及 21,508.76 万元，报告期内，公司净利润逐年提高主要得益于收入规模的快速增加以及成本和费用等相关项目总体保持稳定。关于公司净利润变动的原因，请参见本招股说明书之“第八节 财务会计信息与管理层分析”之“十一、经营成果分析”之“（六）净利润分析”。

十一、经营成果分析¹

(一) 营业收入分析

1、公司营业收入的构成

报告期内，公司营业收入构成情况如下：

单位：万元

项目	2020年1-9月		2019年度		2018年度		2017年度	
	金额	占比	金额	占比	金额	占比	金额	占比
主营业务收入	178,141.14	98.55%	243,193.41	99.00%	213,093.94	99.30%	159,276.57	99.76%
其他业务收入	2,620.87	1.45%	2,444.93	1.00%	1,509.92	0.70%	388.52	0.24%
合计	180,762.02	100.00%	245,638.34	100.00%	214,603.87	100.00%	159,665.09	100.00%

报告期内，公司收入主要来源于主营业务收入。2017年度、2018年度、2019年度及2020年1-9月，公司主营业务收入分别为159,276.57万元、213,093.94万元、243,193.41万元及178,141.14万元，占营业收入比例分别为99.76%、99.30%、99.00%及98.55%。

2、公司主营业务收入构成

报告期内，公司主营业务收入持续增长，2018年及2019年分别同比增长33.79%及14.12%。具体分析请参见本招股说明书之“十、影响收入、成本、费用和利润的主要因素，以及对发行人具有核心意义、或其变动对业绩变动具有较强预示作用的财务或非财务指标分析”之“（一）影响收入、成本、费用和利润的主要因素”相关内容。报告期内，公司主营业务收入变动的主要原因分析如下：

(1) 按服务项目分析

报告期内，公司主营业务收入的服务项目构成情况如下：

单位：万元

项目	2020年1-9月		2019年度		2018年度		2017年度	
	金额	占比	金额	占比	金额	占比	金额	占比

¹ 本节所有涉及公司2019年1-9月相关数据均未经审计，且已剔除转让子公司的影响

项目	2020年1-9月		2019年度		2018年度		2017年度	
	金额	占比	金额	占比	金额	占比	金额	占比
眼科医疗业务	158,781.91	89.13%	218,978.92	90.04%	194,827.44	91.43%	146,203.25	91.79%
配镜业务	18,016.08	10.11%	22,331.53	9.18%	16,556.97	7.77%	11,563.95	7.26%
药店业务	1,343.15	0.75%	1,882.96	0.77%	1,709.54	0.80%	1,509.37	0.95%
合计	178,141.14	100.00%	243,193.41	100.00%	213,093.94	100.00%	159,276.57	100.00%

报告期内，公司的主营业务收入系眼科医疗业务收入、配镜业务收入及药店业务收入。公司报告期内收入变化情况与业务开展情况密切相关，具体如下：

1) 眼科医疗业务收入

眼科医疗业务收入系公司向患者提供眼科诊疗服务产生的收入。2017年度、2018年度、2019年度及2020年1-9月，公司眼科医疗业务占主营业务收入的比重分别为91.79%、91.43%、90.04%和89.13%，是公司主营业务收入的重要组成部分。

2017年度、2018年度及2019年度，公司眼科医疗业务收入稳步增长，是公司主营业务收入持续稳步增长的主要原因。2018年度及2019年度公司眼科医疗业务收入同比增幅达33.26%和12.40%。2019年度公司眼科医疗业务收入增幅放缓系受医保控费等因素的影响，白内障等项目属于医保覆盖范围内的项目收入增速相应放缓所致。针对上述情况，公司一方面在持续为社会大众提供全面的基础诊疗等服务的同时，顺应医疗及消费升级的趋势，积极提高眼科医疗服务的质量及附加值，并根据患者的实际需求提供差异化的服务；另一方面大力发展屈光、配镜等非医保项目，持续丰富公司的业务结构。虽然2020年第一季度公司眼科医疗业务收入受新冠疫情影响有所下降，但随着国内新冠肺炎疫情防控取得阶段性重要成效，经济社会秩序加快恢复，2020年1-9月公司眼科医疗业务收入已逐步恢复且较2019年同期收入增长1.07%，新冠疫情对公司眼科医疗业务的重大不利影响已逐步消除。

按诊疗项目分类，公司的眼科医疗业务主要包括白内障、屈光、眼底、眼表、斜弱视及小儿眼科及其他项目，报告期内其收入构成情况如下：

单位：万元

项目	2020年1-9月		2019年度		2018年度		2017年度	
	金额	占比	金额	占比	金额	占比	金额	占比
白内障	43,354.13	27.30%	71,739.42	32.76%	71,339.98	36.62%	51,812.84	35.44%
屈光	59,071.81	37.20%	60,376.00	27.57%	46,042.44	23.63%	30,186.30	20.65%
眼底	21,900.33	13.79%	31,627.09	14.44%	27,501.88	14.12%	23,164.03	15.84%
眼表	10,083.35	6.35%	16,807.63	7.68%	16,773.56	8.61%	13,067.17	8.94%
斜弱视及小儿眼科	10,719.28	6.75%	14,879.18	6.79%	11,185.25	5.74%	8,490.05	5.81%
其他	13,653.02	8.60%	23,549.60	10.75%	21,984.32	11.28%	19,482.86	13.33%
合计	158,781.91	100.00%	218,978.92	100.00%	194,827.44	100.00%	146,203.25	100.00%

报告期内，公司各诊疗项目收入占比结构有小幅波动，但整体较为稳定，优势项目贡献突出。其中，白内障、屈光及眼底诊疗项目在各期收入占比均位列前三，合计占比超过70%，是公司的眼科医疗业务中的重要项目，项目的收入变动亦是公司眼科医疗业务总收入的主要变动原因。

① 白内障项目

2017年度、2018年度、2019年度及2020年1-9月，公司白内障项目收入占眼科医疗业务收入比例分别为35.44%、36.62%、32.76%及27.30%。白内障项目收入额分别为51,812.84万元、71,339.98万元、71,739.42万元及43,354.13万元，2018年及2019年同比增长分别为37.69%及0.56%。

白内障是最基础的眼病病种之一，亦是公司业务的基础项目。2018年度，公司白内障业务收入增速较快，主要系公司因新建/收购医院及业务增长等原因带来的业务规模扩大所致。2019年度，在医保控费的背景和指导下，公司白内障项目的拓展受到一定影响；与此同时，公司在持续为社会大众提供全面的基础诊疗等服务的同时，为顺应医疗及消费升级的趋势，积极提高眼科医疗服务的质量及附加值，并根据患者的实际需求提供差异化的服务，2019年起公司白内障项目中个性化中高端服务的占比逐步提高，对原有基础服务亦进行了升级，因此白内障业务收入水平总体保持稳定。2020年1-9月，公司白内障项目因患者

群体以中老年客户为主,受年初新冠疫情的影响较大且全国疫情防控常态化后业务恢复较慢,业务量下滑导致收入较 2019 年同期下降 9.75%;与此同时,随着公司进一步大力发展屈光等非医保项目,公司白内障项目收入占眼科医疗业务收入比例较 2019 年度亦有所下降。

A、白内障手术手术量及平均手术单价变动对白内障项目收入的影响

报告期内,白内障手术的手术量及平均手术收入具体情况如下:

项目		2020年1-9月	2019年度	2018年度	2017年度
白内障项目	手术量(眼)	62,805	106,927	126,294	87,821
	平均手术收入(元/眼)	6,131.18	6,117.07	5,007.42	5,143.68

2017年度、2018年度、2019年度及2020年1-9月,公司白内障项目平均每眼手术价格分别为5,143.68元/眼、5,007.42元/眼、6,117.07元/眼及6,131.18元/眼。

2018年白内障手术平均价格由2017年的5,143.68元/眼降低至5,007.42元/眼,同比降低2.65%,系部分年内新建及收购医院处于经济欠发达地区,定价标准较低导致平均手术价格有所降低。虽然2018年白内障手术平均价格较2017年有所降低,但公司业务规模扩大使得白内障手术量从2017年的87,821眼快速上升至126,294眼,同比增长43.81%,手术量的大幅增加推动了白内障项目住院患者收入增加,进而带动白内障项目整体收入增加。

2019年白内障手术平均价格由2018年的5,007.42元/眼增加至6,117.07元/眼,主要系公司在持续为社会大众提供全面的基础诊疗等服务的同时,为顺应医疗及消费升级的趋势,积极提高眼科医疗服务的质量及附加值,并根据患者的实际需求提供差异化的中高端个性化服务。具体而言,公司提供的白内障项目中高端个性化服务主要为在手术过程中使用三焦点人工晶体、多焦点人工晶体等晶体的手术。报告期内,公司中高端白内障手术晶体的耗用及占比情况如下:

单位:枚

项目	2020年1-9月	2019年度	2018年度	2017年度
----	-----------	--------	--------	--------

	用量	占比	用量	占比	用量	占比	用量	占比
中高端白内障手术晶体	38,961	63.62%	61,703	61.03%	56,832	47.77%	28,639	36.70%
普通白内障手术晶体	22,275	36.38%	39,397	38.97%	62,138	52.23%	49,405	63.30%
合计	61,236	100.00%	101,100	100.00%	118,970	100.00%	78,044	100.00%

2019年起,公司白内障项目中个性化高端服务的占比大幅提高,平均手术价格亦增长较快。虽然受医保控费政策等因素影响,公司2019年白内障手术量较2018年从126,294眼降低至106,927眼,但平均价格的提升保持了白内障项目住院患者收入的基本稳定,进而带动白内障项目整体收入小幅增加。

2020年1-9月,白内障手术平均价格与2019年基本保持一致,但手术量受年初新冠疫情的影响仅为62,805眼,较2019年同期手术量下降12.10%,从而造成公司白内障项目整体收入较2019年同期的下降。

B、白内障手术平均手术单价与同行业可比公司比较情况

报告期内,公司白内障手术平均手术价格与同行业可比公司比较情况如下:

单位:元

项目	2020年1-9月	2019年度	2018年度	2017年度
爱尔眼科	不适用	不适用	不适用	不适用
普瑞眼科	不适用	6,502.22	5,220.71	4,580.98
何氏眼科	不适用	7,263.01	6,318.39	5,700.11
平均值	不适用	6,882.62	5,769.55	5,140.55
公司	6,131.18	6,117.07	5,007.42	5,143.68

资料来源:爱尔眼科定期报告;普瑞眼科、何氏眼科招股说明书及反馈回复

注:同行业可比公司均未披露2020年1-9月白内障手术平均手术价格数据,爱尔眼科未披露2017-2019年白内障手术平均手术价格数据

报告期内,公司白内障手术平均手术价格与同行业可比公司不存在较大差异。

② 屈光项目

2017 年度、2018 年度、2019 年度及 2020 年 1-9 月，公司屈光项目收入占眼科医疗业务收入比例分别为 20.65%、23.63%、27.57% 及 37.20%。屈光项目收入额分别为 30,186.30 万元、46,042.44 万元、60,376.00 万元及 59,071.81 万元，2018 年及 2019 年同比增长分别为 52.53% 及 31.13%。

报告期内，公司积极顺应行业及市场趋势，在屈光项目中持续加大技术、人员及设备资源的投入力度，大力发展屈光业务并在各下属医院不断推出全飞秒、半飞秒、ICL 等各类屈光手术，从而使得公司具备全面的屈光诊疗能力，能够为客户提供全方位的优质服务。公司屈光手术的领先技术及高质量的服务吸引越来越多的患者前往公司进行屈光手术，从而使得 2017 年度至 2019 年度公司屈光项目收入快速增长。2020 年 1-9 月，随着公司进一步大力发展屈光项目且第二季度及三季度正逢征兵季及学生暑期，公司 2020 年 1-9 月屈光项目收入较 2019 年同期增长 23.29%，已与 2019 年全年屈光项目收入基本持平，占眼科医疗业务收入比例亦较 2019 年度有较大增长。

A、屈光手术手术量及平均手术单价变动对屈光项目收入的影响

报告期内，屈光手术的手术量及平均手术收入具体情况如下：

项目		2020 年 1-9 月	2019 年度	2018 年度	2017 年度
屈光项目	手术量（眼）	66,215	69,552	54,968	39,091
	平均手术收入（元/眼）	8,921.21	8,680.70	8,376.23	7,722.06

2017 年度、2018 年度、2019 年度及 2020 年 1-9 月，公司屈光项目平均每眼手术价格分别为 7,722.06 元/眼、8,376.23 元/眼、8,680.70 元/眼及 8,921.21 元/眼，2018 年及 2019 年分别同比增长 8.47% 及 3.63%，主要系全飞秒屈光等单价较高手术的占比增加提高平均价格所致。同期，公司屈光项目手术量分别为 39,091 眼、54,968 眼、69,552 眼及 66,215 眼，2018 年及 2019 年分别同比增长 40.62% 及 26.53%，主要系公司积极顺应行业及市场趋势，在屈光项目中持续加大技术、人员及设备资源的投入力度，大力发展屈光业务并在各下属医院不断推出全飞秒、半飞秒、ICL 等各类屈光手术，从而使得公司具备全面的屈光诊疗能力，能

够为客户提供全方位的优质服务,其屈光手术的领先技术及高质量的服务吸引越来越多的患者前往公司进行屈光手术。2020年1-9月,公司屈光项目手术量较2019年同期增长17.37%,系前述持续发展屈光项目所取得的进一步成效。

报告期内,公司不同类型屈光手术收入占比情况如下:

单位:万元

项目	2020年1-9月		2019年度		2018年度		2017年度	
	收入	占比	收入	占比	收入	占比	收入	占比
中高端手术	41,382.37	70.05%	38,139.22	63.17%	25,869.09	56.19%	12,913.54	42.78%
普通手术	17,689.44	29.95%	22,236.78	36.83%	20,173.35	43.81%	17,272.77	57.22%
合计	59,071.81	100.00%	60,376.00	100.00%	46,042.44	100.00%	30,186.30	100.00%

注:中高端手术主要包括全飞秒、ICL等屈光手术

2017年度、2018年度、2019年度及2020年1-9月,公司屈光手术中中高端手术收入分别为12,913.54万元、25,869.09万元、38,139.22万元及41,382.37万元,占各期屈光手术收入比例分别为42.78%、56.19%、63.17%及70.05%。2017-2019年度,屈光手术中中高端手术收入及占比均呈逐年上升趋势,主要系公司在技术、人员及设备等资源方面的持续投入使得公司可以为患者提供更多的全飞秒、ICL等中高端服务所致,其收入及占屈光手术收入比例的提高亦是公司屈光手术收入增长的主要驱动因素。2020年1-9月,屈光手术中中高端手术收入占比持续提升,系公司进一步发展屈光手术中中高端服务所致。

报告期内,公司不同类型屈光手术的手术量及平均手术收入具体情况如下:

项目	2020年1-9月		2019年度		2018年度		2017年度	
	手术量(眼)	单价(元/眼)	手术量(眼)	单价(元/眼)	手术量(眼)	单价(元/眼)	手术量(眼)	单价(元/眼)
中高端手术	41,831	9,892.75	37,973	10,043.77	25,312	10,220.09	12,526	10,309.39
普通手术	24,384	7,254.53	31,579	7,041.63	29,656	6,802.45	26,565	6,502.08

注:中高端手术主要包括全飞秒、ICL等屈光手术

2017年度、2018年度、2019年度及2020年1-9月,公司屈光手术中中高端

手术平均手术单价基本保持稳定，且显著高于屈光手术中普通手术平均手术单价，同时手术量亦随屈光项目中高端服务的发展呈快速增长趋势。同期，屈光手术中普通手术的手术量及平均手术单价均逐年呈小幅增长趋势。

整体而言，报告期内，公司屈光手术平均每眼手术价格和手术量的同时提升带动屈光手术收入的提升，进而使得屈光项目整体收入增加。

B、公司屈光项目专用设备的变动与屈光项目收入变动的匹配性

报告期各期末，公司屈光项目专用设备的变动情况如下：

项目	2020年9月30日		2019年12月31日		2018年12月31日		2017年12月31日	
	数量 (台)	账面原值 (万元)	数量 (台)	账面原值 (万元)	数量 (台)	账面原值 (万元)	数量 (台)	账面原值 (万元)
中高端项目专用设备	16	10,094.19	13	8,054.19	9	5,414.19	5	3,150.00
普通项目专用设备	72	16,154.36	69	16,051.44	52	12,516.71	42	10,981.35
合计	88	26,248.55	82	24,105.63	61	17,930.90	47	14,131.35

截至2017年12月31日、2018年12月31日、2019年12月31日及2020年9月30日，公司屈光项目中可提供全飞秒屈光手术服务的中高端项目专用设备数量逐年快速提升，系各院为进一步发展屈光项目中的中高端服务陆续采购该等设备所致，其趋势与公司屈光手术中中高端手术的手术量及收入变动趋势基本匹配。同期，受新建医院设备采购及原有设备正常更新换代影响，公司屈光项目中提供普通手术服务的普通项目专用设备数量有所提升，亦与公司屈光手术中普通手术的手术量及收入变动趋势基本匹配。

综上，公司不同类型屈光项目专用设备的变动与不同类型屈光手术的手术量及收入变动趋势基本匹配，公司不同类型屈光手术收入变动具有合理性。

C、公司屈光项目专用设备减值计提的充分性

随着屈光手术类型的更新迭代，中高端手术如全飞秒、ICL等因为切口小、精度高且价位适中，人民群众生活水平提高，使其成为越来越多患者的选择，中高端屈光手术收入总额快速增长。同时，半飞秒等普通手术因其价格低廉、适用

性广等特点，仍是许多二三线城市患者或特殊条件患者的主流选择，普通屈光手术收入亦平稳增长。此外，公司依托集团内部的资源优化管理，将一线城市医院使用频率较低的普通项目专用设备调拨给集团内存在增加设备需求的二三线城市医院，因此公司并未因屈光业务手术类型的更新迭代，出现原有屈光设备闲置的情况，亦不存在处置或报废屈光项目专用设备的情形。截至本招股说明书签署日，公司所有屈光设备均正常使用，报告期内不同类型屈光手术的数量、单价均呈现增长趋势，未出现减值迹象，无需计提减值准备。

D、屈光手术平均手术单价与同行业可比公司比较情况

报告期内，公司屈光手术平均手术价格与同行业可比公司比较情况如下：

项目	2020年1-9月	2019年度	2018年度	2017年度
爱尔眼科	不适用	不适用	不适用	不适用
普瑞眼科（元/例）	不适用	15,734.38	15,205.51	14,711.86
何氏眼科（元/例）	不适用	15,471.21	14,335.47	12,828.86
平均值（元/例）	不适用	15,602.80	14,770.49	13,770.36
公司（元/眼）	8,921.21	8,680.70	8,376.23	7,722.06

资料来源：爱尔眼科定期报告；普瑞眼科、何氏眼科招股说明书及反馈回复

注：同行业可比公司均未披露 2020 年 1-9 月屈光手术平均手术价格数据，爱尔眼科未披露 2017-2019 年屈光手术平均手术价格数据

上表所示公司屈光手术平均价格低于同行业可比公司，主要原因为公司屈光手术平均手术价格单位为“元/眼”，而同行业可比公司中普瑞眼科与何氏眼科屈光手术平均手术价格单位均为“元/例”。通常情况下屈光手术每例手术均为两眼，在剔除上述计量单位的影响后，公司屈光手术平均价格与同行业可比公司不存在较大差异。

③眼底项目

2017 年度、2018 年度、2019 年度及 2020 年 1-9 月，公司眼底项目收入占眼科医疗业务收入比例分别为 15.84%、14.12%、14.44%及 13.79%。收入额分别为 23,164.03 万元、27,501.88 万元、31,627.09 万元及 21,900.33 万元，2018 年及 2019 年同比增长分别为 18.73%及 15.00%。

眼底项目是公司医疗技术方面的优势项目，公司在此诊疗项目领域拥有众多国内外知名专家，技术优势及高知名度保证了就诊人数及相应业务量的持续增长。同时，随着公司眼底诊疗技术的升级，公司可提供眼底诊疗范围进一步扩大，亦对眼底项目住院患者眼科医疗业务收入有推动作用。2020年1-9月，公司眼底项目收入较2019年同期小幅下降2.15%，主要原因为医保控费导致眼底手术主要药品价格下降造成的平均手术收入下降。

报告期内，眼底手术的手术量及平均手术收入具体情况如下：

项目		2020年1-9月	2019年度	2018年度	2017年度
眼底项目	手术量(眼)	16,798	22,365	19,991	17,505
	平均手术收入(元/眼)	10,529.01	11,297.03	11,036.20	10,628.40

2017年度、2018年度、2019年度及2020年1-9月，公司眼底手术平均手术收入分别为10,628.40元/眼、11,036.20元/眼、11,297.03元/眼及10,529.01元/眼，2018年及2019年同比增长3.84%及2.36%，系公司可提供眼底手术诊疗范围进一步扩大所致。2020年1-9月，公司眼底手术平均手术收入较2019年有所下降，主要原因为医保控费导致眼底手术主要药品价格下降。同期，公司眼底项目手术量分别为17,505眼、19,991眼、22,365眼及16,798眼，公司在此诊疗项目领域拥有众多国内知名专家，技术优势及高知名度保证了就诊人数及相应手术量的持续增长。

2017-2019年，公司眼底手术平均每眼手术价格和手术量的同时提升带动眼底手术收入的提升，进而使得眼底项目整体收入增加。

2) 配镜业务收入

配镜业务收入是指公司进行镜架、镜片、角膜塑形镜等眼镜销售业务所形成的收入，配镜业务是公司的发展重点。报告期内，公司配镜业务收入占主营业务收入比例逐年升高，2017年度、2018年度、2019年度及2020年1-9月分别为7.26%、7.77%、9.18%及10.11%。配镜业务收入亦呈快速上升趋势，2017年度、2018年度、2019年度及2020年1-9月配镜业务收入分别为11,563.95万元、

16,556.97 万元、22,331.53 万元及 18,016.08 万元，2018 年及 2019 年同比增长率分别为 43.18% 及 34.88%。

3) 药店业务

药店业务指公司自营药店进行药店业务形成的收入。报告期内，公司药店业务属于非核心业务，收入占比较低。2017 年度、2018 年度、2019 年度及 2020 年 1-9 月公司药店业务收入分别为 1,509.37 万元、1,709.54 万元、1,882.96 万元及 1,343.15 万元，占主营业务收入比例分别为 0.95%、0.80%、0.77% 及 0.75%，均不足 1% 且呈逐年下降趋势，系公司眼科医疗业务收入及配镜业务收入快速发展，增速较高所致。

(2) 按地区分析

报告期内，公司按地区分类的主营业务收入构成情况如下：

单位：万元

地区	2020 年 1-9 月		2019 年度		2018 年度		2017 年度	
	金额	占比	金额	占比	金额	占比	金额	占比
华东	133,426.29	74.90%	180,341.86	74.16%	161,595.71	75.83%	128,094.29	80.42%
华中	13,608.57	7.64%	17,574.70	7.23%	15,714.76	7.37%	10,120.32	6.35%
华南	12,529.62	7.03%	16,974.19	6.98%	11,980.06	5.62%	5,547.47	3.48%
西南	14,395.08	8.08%	16,845.17	6.93%	13,342.81	6.26%	7,676.36	4.82%
华北	2,247.74	1.26%	9,277.78	3.81%	8,714.74	4.09%	7,198.83	4.52%
西北	1,933.85	1.09%	2,179.71	0.90%	1,745.86	0.82%	639.29	0.40%
合计	178,141.14	100.00%	243,193.41	100.00%	213,093.94	100.00%	159,276.57	100.00%

公司收入贡献最大的子公司厦门眼科中心属于华东地区。依靠厦门眼科中心的品牌影响力，公司在华东地区享有较高的知名度。以此为基础，公司长期以来发展策略以厦门眼科中心为中心，辐射发展华东地区，福州眼科、上海和平等收入及利润贡献较大的子公司亦属于华东地区。同时，公司在福建、浙江、江苏、上海等省市持续新设及收购医院。因此，报告期内，公司主营业务收入主要来源于华东地区，2017 年度、2018 年度、2019 年度及 2020 年 1-9 月该地区收入合计占主营业务收入比例分别为 80.42%、75.83%、74.16% 及 74.90%。2017 年度、2018

年度、2019 年度及 2020 年 1-9 月，华东地区主营业务收入分别为 128,094.29 万元、161,595.71 万元、180,341.86 万元及 133,426.29 万元，2018 年及 2019 年同比增长达 26.15% 及 11.60%，华东区收入的增长是公司主营业务收入增长的重要基础。

此外，2019 年度，华中区、华南区和西南区收入占主营业务收入比例均超过 5%，且华南区和西南区占比和收入金额在报告期内均提升较快，系公司加快在该等区域布局，报告期内新建及收购的重庆华夏、绵阳华夏、三水华夏、贵港爱眼等医院集中在该等地区所致。

3、公司主营业务收入季度分布

(1) 季节性结构分析

报告期内，公司主营业务收入季节性结构情况如下：

单位：万元

季度	2020 年 1-9 月		2019 年度		2018 年度		2017 年度	
	金额	占比	金额	占比	金额	占比	金额	占比
第一季度	30,868.96	不适用	51,345.59	21.11%	43,586.79	20.45%	31,216.86	19.60%
第二季度	61,232.49	不适用	60,502.92	24.88%	56,114.07	26.33%	40,930.26	25.70%
第三季度	86,039.69	不适用	70,019.75	28.79%	62,305.61	29.24%	44,651.83	28.03%
第四季度	不适用	不适用	61,325.16	25.22%	51,087.48	23.97%	42,477.62	26.67%
合计	178,141.14	不适用	243,193.41	100.00%	213,093.94	100.00%	159,276.57	100.00%

报告期内，公司各年度第一季度的销售收入均占比相对较低，主要原因为受春节假期的影响，门诊及住院量均较其他季度有所降低。公司各年度第三季度的销售收入均占比相对较高，主要原因为暑假是学生进行屈光手术和配镜的高峰期。总体而言，公司收入季度分布无明显的季节性特征。

(2) 与同行业可比公司对比情况

1) 爱尔眼科

单位：万元

季度	2020 年 1-9 月	2019 年度	2018 年度	2017 年度
----	--------------	---------	---------	---------

	金额	占比	金额	占比	金额	占比	金额	占比
第一季度	164,153.18	不适用	224,451.00	22.47%	174,663.55	21.81%	119,746.26	20.08%
第二季度	252,243.03	不适用	250,440.18	25.07%	203,317.78	25.39%	139,259.48	23.35%
第三季度	440,153.77	不适用	298,302.68	29.86%	234,446.30	29.27%	179,234.67	30.06%
第四季度	不适用	不适用	225,816.54	22.60%	188,429.76	23.53%	158,044.14	26.50%
合计	856,549.98	不适用	999,010.40	100.00%	800,857.40	100.00%	596,284.56	100.00%

资料来源：上市公司定期报告

爱尔眼科的收入季节性结构波动总体与公司的特征保持一致。其中，各年度第一季度的销售收入均占比相对较低，第三季度的销售收入均占比相对较高。总体而言，爱尔眼科收入分布亦无明显的季节性特征。

2) 普瑞眼科

单位：万元

季度	2020年1-9月		2019年度		2018年度		2017年度	
	金额	占比	金额	占比	金额	占比	金额	占比
第一季度	不适用	不适用	24,825.06	20.87%	21,673.73	21.37%	15,923.14	19.82%
第二季度	不适用	不适用	30,908.13	25.99%	27,417.60	27.03%	20,016.97	24.92%
第三季度	不适用	不适用	38,443.16	32.32%	31,552.28	31.11%	25,976.93	32.33%
第四季度	不适用	不适用	24,752.93	20.81%	20,785.21	20.49%	18,422.97	22.93%
合计	不适用	不适用	118,929.28	100.00%	101,428.82	100.00%	80,340.01	100.00%

资料来源：普瑞眼科招股说明书

普瑞眼科的收入季节性结构波动总体与公司的特征保持一致。其中，各年度第一季度的销售收入均占比相对较低，第三季度的销售收入均占比相对较高。总体而言，普瑞眼科收入分布亦无明显的季节性特征。

3) 何氏眼科

何氏眼科未披露分季度收入数据。

综上，公司收入的季节性波动与同行业可比公司一致，均无明显的季节性特征。

4、收入变动与同行业可比公司对比分析

报告期内，公司主营业务收入增长幅度与同行业可比公司比较情况如下：

单位：万元

项目	2020年 1-9月	2019年度		2018年度		2017年度
	金额	金额	增幅	金额	增幅	金额
爱尔眼科	N/A ^注	997,393.70	24.72%	799,729.31	34.27%	595,633.08
普瑞眼科	不适用	118,929.28	17.25%	101,428.82	26.25%	80,340.01
何氏眼科	不适用	74,196.96	21.59%	61,022.63	29.08%	47,274.91
平均值	不适用	396,839.98	21.19%	320,726.92	29.87%	241,082.67
公司	178,141.14	243,193.41	14.12%	213,093.94	33.79%	159,276.57

资料来源：爱尔眼科定期报告；普瑞眼科、何氏眼科招股说明书

注：爱尔眼科、普瑞眼科及何氏眼科未披露2020年1-9月主营业务收入

2017年度、2018年度、2019年度及2020年1-9月，公司主营业务收入分别为159,276.57万元、213,093.94万元、243,193.41万元及178,141.14万元，2018年及2019年同步增长33.79%及14.12%。同期，同行业可比公司2018年及2019年同比增长平均为29.87%及21.19%。

其中，2018年公司主营业务同比增幅变动趋势略高于同行业可比公司平均值，但不存在较大差异。2019年同比增幅低于同行业可比公司平均值主要系同行业可比公司通过新设成立及购买方式新增医院数量较多所致。

2017-2019年度，公司营业收入年复合增长率与同行业可比公司比较情况如下：

项目	2017-2019年度年复合增长率
爱尔眼科	29.40%
普瑞眼科	21.67%
何氏眼科	25.28%
平均值	25.45%
公司	23.57%

2017-2019年度，公司营业收入年复合增长率与同行业可比公司相比基本保

持一致。

综上，公司收入增长幅度符合行业发展趋势，与同行业可比公司收入变动趋势不存在较大差异。

5、公司收入确认

(1) 与销售相关的业务流程

1) 眼科医疗业务

① 门诊检查及治疗

患者缴费挂号后至对应科室就诊，医生看诊后针对患者诉求开具检查或治疗单，患者缴费后至对应工作站接受检查、治疗及领取药品，各工作站医生针对已提供的检查、治疗及药品情况在系统中确认执行完成。

② 手术及住院治疗

患者缴费挂号后至对应科室就诊，医生看诊后针对患者诉求开具住院单，患者缴纳押金后办理住院，主治医生针对患者情况开具检查、治疗单，患者每日按照治疗方案接受检查治疗，各工作站医生针对已执行的检查和治疗服务在系统中确认执行完成，医院每日提供已完成的检查、治疗明细清单给患者查询，治疗完毕后患者办理出院结算手续，缴纳治疗费用并退回押金。

2) 配镜业务

配镜客户缴费挂号后就诊，医生根据客户情况开具检查单，客户缴费后进行综合验光、散瞳验光、SCL验光等验光检查，检查完毕后客户试镜并开具配镜处方，客户缴费后取得取镜单，按照约定时间至配镜处签字取镜，工作人员在系统上确认配镜已出库。

3) 药店业务

公司药店业务均为零售业务，公司在收取客户价款后，提供药品。

(2) 不同项目的收入确认政策是否符合《企业会计准则》的规定

1) 眼科医疗业务

公司针对眼科医疗业务的具体收入确认政策为:

① 门诊检查及治疗收入: 公司在收到患者检查治疗费用, 并在提供治疗服务完毕后, 根据医疗结算单确认门诊检查及治疗收入。

② 手术及住院治疗收入: 公司为患者提供相关医疗服务, 并在患者接受医疗服务后, 为患者提供消费明细, 同时确认手术及住院治疗收入。

2020年1月1日前, 公司收入确认政策适用《企业会计准则第14号 收入》(2006), 针对上述眼科医疗业务收入确认时点是否符合会计准则的规定, 逐条分析如下:

序号	收入确认条件	分析
1	收入的金额能够可靠地计量	医生开具检查、治疗单时已明确约定服务价格
2	相关的经济利益很可能流入	公司已提供检查、治疗服务, 享有收款权利; 公司客户接受了检查和治疗服务, 并已通过门诊预缴金或押金形式预先缴纳款项
3	交易的完工进度能够可靠的确定	公司各项检查及治疗单独计价, 按照治疗方案中已提供的个别服务的价值确定
4	交易中已发生和将发生的成本能够可靠地计量	公司有健全的成本核算体系, 成本可以实现可靠计量

如上表分析, 2020年1月1日前公司在患者接受医疗服务后确认收入符合《企业会计准则第14号 收入》(2006) 的相关规定。

2020年1月1日起, 公司收入确认政策适用《企业会计准则第14号 收入》(2017年修订)。公司向客户提供眼科医疗服务, 由于客户仅能够受益于服务整体, 故该等服务被视为一项履约责任。根据《企业会计准则第14号 收入》(2017年修订), 公司提供的眼科医疗服务属于某一时段内的履约义务, 即针对某一时间段内履行履约义务, 按照履约进度确认收入。公司在提供门诊、手术及住院诊疗服务时, 按照向客户转移的个别服务的价格来衡量履约进度, 其在患者接受医疗服务后已履行履约义务, 针对相关个别服务的价值确认收入即按照履约进度确认收入, 符合《企业会计准则第14号 收入》(2017年修订) 的相关规定。

2) 配镜业务及药店业务

公司针对配镜业务的具体收入确认政策为在收到客户支付价款后,开具销售单,并在验光服务和镜片、镜架已经提供后,确认配镜收入。公司针对药店业务的具体收入确认政策为在收到客户支付价款,并在药品已经提供后,确认药品销售收入。

2020年1月1日前,公司收入确认政策适用《企业会计准则第14号 收入》(2006),针对上述配镜业务及药店业务收入确认时点是否符合会计准则的规定,逐条分析如下:

序号	收入确认条件	分析
1	将商品所有权上的主要风险和报酬转移给购货方	公司在提供镜片、镜架、药品后,公司已将商品所有权上的主要风险和报酬转移给客户
2	不再保留通常与所有权相联系的继续管理权,也不再对已售出的商品实施有效控制	镜片、镜架和药品提供给客户后,公司已丧失了对货物的继续管理权和控制权
3	收入的金额能够可靠地计量	双方约定了明确的价格,收入可以可靠计量
4	相关的经济利益很可能流入	款项在镜片、镜架及药品交付前或交付同时已收取
5	相关的已发生或将发生的成本能够可靠地计量	公司有健全的成本核算体系,成本可以实现可靠计量

2020年1月1日起,公司收入确认政策适用《企业会计准则第14号 收入》(2017年修订),属于某一时段内履行履约义务亦或是属于在某一时点履行履约义务,应在相关商品控制权转移时确认收入,具体分析如下:

序号	收入确认条件	分析
1	企业应当在履行了合同中的履约义务,即在客户取得相关商品控制权时确认收入	公司在提供镜片、镜架、药品后,客户能够主导商品的使用并从中获得几乎全部的经济利益

如上表分析,公司配镜业务及药店业务收入确认政策符合《企业会计准则第14号 收入》(2017年修订)的相关规定。

综上,公司不同项目收入确认政策符合《企业会计准则》的规定。

(3) 收入确认政策与同行业可比公司对比情况

报告期内，公司与同行业可比公司收入确认政策对比如下：

项目	收入确认政策
爱尔眼科	<p>挂号及病历本出售收入：集团在患者缴纳挂号费的同时，开具诊疗处置票并确认挂号收入；每天门诊时间结束后，集团汇总出售病历本金额并确认病历本出售收入。</p> <p>门诊检查及治疗收入：集团在收到患者检查治疗费用的同时，开具发票，并在提供治疗服务完毕后，确认门诊检查及治疗收入。</p> <p>手术及住院治疗收入：集团为患者提供相关医疗服务，并在办理出院手续的时候，结清与患者的所有款项并打印发票，同时确认手术及住院治疗收入。</p> <p>药品销售收入：对于门诊患者，集团在收到患者药费的同时，开具发票，并在药品已经提供后，确认药品销售收入；对于住院患者，集团提供了药品，并在办理出院结算时，为患者开具发票，同时确认药品销售收入。</p> <p>视光收入：集团在收到患者支付价款的同时，开具发票，并在验光服务和镜片镜架已经提供后，确认视光收入。</p>
普瑞眼科	<p>门诊检查及治疗收入：公司在收到患者挂号费、检查治疗费用或药品费用的同时，开具发票，并在开具诊疗处置票、治疗服务或药品提供完毕后，确认门诊检查及治疗收入。</p> <p>手术及住院治疗收入：公司为患者提供相关医疗服务或药品，并在办理出院手续的时候，结清与患者的所有款项并打印发票，同时确认手术及住院治疗收入。</p> <p>视光收入：公司在收到患者支付价款的同时，开具发票，并在验光服务和镜片镜架等产品已经提供后，确认视光收入。</p>
何氏眼科	<p>挂号收入：公司在患者办理就诊手续并缴纳挂号费时，确认挂号收入。</p> <p>门诊检查及治疗收入：公司在收到患者检查治疗费用，并提供治疗服务完毕后，确认门诊检查及治疗收入。</p> <p>手术及住院治疗收入：公司为患者提供相关诊疗服务，根据经患者确认的各项具体医疗服务费用确认手术及住院治疗收入。</p> <p>视光服务收入：公司在提供验配服务后，收到顾客价款或取得收款权利时，确认视光服务收入。</p>
公司	<p>门诊检查及治疗收入：公司在收到患者检查治疗费用，并在提供治疗服务完毕后，根据医疗结算单确认门诊检查及治疗收入。</p> <p>手术及住院治疗收入：公司为患者提供相关医疗服务，并在患者接受医疗服务后，为患者提供消费明细，同时确认手术及住院治疗收入。</p> <p>配镜业务：在收到客户支付价款后，开具销售单，并在验光服务和镜片、镜架已经提供后，确认配镜收入。</p> <p>药店业务：在收到客户支付价款，并在药品已经提供后，确认药品</p>

项目	收入确认政策
	销售收入。

1) 眼科医疗业务

公司眼科医疗业务收入确认政策符合行业惯例,且与同行业可比公司中的何氏眼科一致。虽然与爱尔眼科及普瑞眼科的部分相关政策存在一定差异,但具有合理性且对公司收入确认不存在重大影响。

2) 配镜业务

公司配镜业务与同行业可比公司的收入确认政策保持一致,均在产品交付客户之后确认收入;

3) 药店业务

同行业可比公司未披露药店业务收入确认政策。

综上,公司收入确认政策与同行业可比公司存在一定差异,但具有合理性且对公司收入确认不存在重大影响。

(4) 收入确认是否符合截止性的要求

1) 眼科医疗业务

对于公司提供的门诊检查及治疗服务,通常流程为患者先缴费后进行检查或治疗,并且当天公司即可与患者完成结算。公司即通常在收到患者检查治疗费用,并在提供治疗服务完毕后,根据医疗结算单确认门诊检查及治疗收入,满足收入确认政策。因此,公司将收到患者检查治疗费用,并提供治疗服务完毕后作为收入确认时点,不存在提前或滞后确认销售收入的情况,符合收入确认截止性要求。

对于公司提供的手术及住院治疗服务,通常流程为患者先预缴费,患者手术及住院治疗期间,公司在提供医疗服务后,每日生成明细供患者查询,待患者办理出院手续的时候结清与患者的所有款项并打印结算单。公司通常在为患者提供相关医疗服务,并在患者接受医疗服务后,即根据已提供的住院治疗服务或药品

清单确认收入，无需等到患者办理出院手续和结算时再确认全部收入，满足收入确认政策。由于公司在相关手术及住院医疗服务与药品提供完毕后，已将商品所有权上的主要风险和报酬转移给购买方；公司在为患者提供消费明细时，收入的金额能够可靠地计量；相关的经济利益很可能流入企业；相关的已发生或将发生的成本能够可靠地计量，因此可以确认销售收入实现。因此，公司将收到患者检查治疗费用，并提供治疗服务完毕后作为收入确认时点，不存在提前或滞后确认销售收入的情况，符合收入确认截止性要求。

2) 配镜业务

对于公司的配镜业务，通常流程为部分或全额预收客户验光费用或配镜款后，为客户提供验光服务或按客户要求定制商品。公司在验光服务和镜片、镜架已经提供给客户后确认收入，满足收入确认政策。因此，公司在收到客户支付的价款并在相关商品或服务提供完毕后作为收入确认时点，不存在提前或滞后确认销售收入的情况，符合收入确认截止性要求。

3) 药店业务

对于公司的药店业务，通常情况下在公司提供药品的同时客户即通过现金或医保刷卡等方式支付价款，公司在收到客户支付价款并在药品已经提供后确认收入，满足收入确认政策。因此，公司将收到客户支付的价款并提供完毕相关商品后作为收入确认时点，不存在提前或滞后确认销售收入的情况，符合收入确认截止性要求。

6、公司业务运营系统及与收入相关的内控制度

公司适用的业务运营系统包含医院管理信息系统（HIS）（医疗业务），汉高眼镜行业管理系统平台软件V8.0（配镜业务）以及明星/英克系统（药店业务），可实现的具体功能详见下表：

运营系统	具体功能
医院管理信息系统（HIS）	主要实现了医疗服务的电子化处理流程。系统功能具体包括门诊挂号、门诊医生站、门诊护士站、门诊收费、药库管理、药房管理、住院管理、住院医生站、住院护士站、病案管理等
汉高眼镜行业管理系统	主要实现了配镜业务的电子化处理流程。系统具体功能包括进销存

平台软件 V8.0	管理、统计分析、顾客管理、加盟连锁管理、交接班管理等
明星/英克系统	主要实现了药店业务的电子化处理流程。系统具体功能包括采购管理、质量管理、库存管理、零售管理等

公司业务运营系统建立并运行了以下与收入相关的主要内部控制：

(1) 患者就诊

患者就诊前需先根据医保卡、身份证等方式提供的个人信息办理就诊卡，并进行挂号建档，挂号后才能进行进一步的诊疗活动。

(2) 定价管理

对于医保范围内的医疗服务及药品销售，公司的医疗服务及药品销售价格严格参照国家和当地的公共医疗保险的定价标准执行。对于非医保项目目录内的医疗服务及药品销售，公司严格执行国家价格政策方针，执行当地物价收费标准，结合医疗项目的技术先进性与医疗成本参考市场价格确定服务及药品的价格，并向物价部门备案后公示。

配镜类产品单价参考市场价格确定，并向物价部门备案后公示。医疗服务、药品、镜片、镜架的单价录入业务系统并定期维护，非维护期间单价不能人为修改。

(3) 结算管理（类合同签署）

眼科医疗业务中，患者先挂号后就诊，医生开具检查单/配药单后，患者需先进行结算，系统再流转相关信息至检查工作站/配药房。配镜业务和药店业务中，客户需先缴费，再取镜片、镜架或药品。

(4) 诊疗服务提供及药品销售数量管理

眼科医疗业务中，医生通过系统开具检查单/药单后，相关信息流转至结算处，经患者结算后，相关信息流转至各检查工作站和配药房，工作站根据流转的检查内容/药品配置信息提供相应的商品和服务，确认服务已提供后在系统中确认检查完成。整个过程涉及至少3个工作站，不同工作人员的多次确认。配镜业

务和药店业务中，由销售人员取货，结算人员扫码确认出库，并根据实际出库货物的类型和数量与客户结算。

(5) 收入确认管理

眼科医疗业务中，工作站人员在完成检查/治疗工作后，于系统中确认相关服务已提供，系统根据已提供服务的确认收入；配药房人员在药品已提供后，于系统中确认药品出库，系统根据实际出库的药品确认收入。配镜业务和药店业务中，在收款完成并交付实物后操作系统确认收入。

上述业务运营系统及相关的内部控制合理保证了公司收入确认的真实、准确及完整。公司业务运营系统功能健全，与收入相关的内部控制设计有效并得到了有效运行。

7、现金交易情况

(1) 报告期各期现金交易的金额、比例

报告期内，公司现金交易金额及占比情况如下：

单位：万元

项 目	2020 年 1-9 月	2019 年度	2018 年度	2017 年度
现金收款	15,274.31	30,228.48	33,050.06	35,173.38
营业收入	180,762.02	245,638.34	214,603.87	159,665.09
占比	8.45%	12.31%	15.40%	22.03%

报告期内，公司存在现金销售情形。2017 年度、2018 年度、2019 年度及 2020 年 1-9 月现金收款金额占营业收入比例分别为 22.03%、15.40%、12.31% 及 8.45%，呈逐年下降趋势，主要系随着信用卡及移动支付等支付手段的普及和升级，患者现金缴费占比逐年下降所致。

(2) 现金交易是否与行业惯例相符

公司服务对象以个人客户为主，个人客户受支付习惯等因素影响存在使用现金支付诊疗费用、配镜款等行为，其合理性及必要性分析如下：

1) 白内障等诊疗服务项目与年龄相关的疾病患者以中老年为主，该类患者无银行卡或用于移动支付的智能手机，倾向于采用现金支付自费部分；

2) 部分乡镇患者对于 POS 机刷卡、微信或支付宝等支付方式熟悉度较低，

倾向于采用现金支付自付部分；

3) 部分患者习惯于采用现金支付挂号费、检查费等单笔消费金额较低的门诊费用

公司现金收款金额占营业收入比例与同行业可比公司的比较情况如下：

现金收款占比	2020年1-9月	2019年度	2018年度	2017年度
爱尔眼科				
其中：天津中视信	不适用	14.66%	16.78%	21.10%
奥理德视光	不适用	15.89%	21.41%	19.14%
宣城眼科医院	不适用	18.66%	23.43%	26.72%
万州爱瑞	不适用	19.29%	20.98%	27.01%
开州爱瑞	不适用	28.52%	31.22%	34.90%
普瑞眼科	不适用	17.23%	12.80%	17.23%
何氏眼科	不适用	24.52%	28.77%	34.26%
平均值	不适用	19.82%	23.43%	27.12%
公司	8.45%	12.31%	15.40%	22.03%

资料来源：2020年爱尔眼科发行股份及支付现金购买资产并募集配套资金一次反馈意见的回复（标的公司数据）；普瑞眼科、何氏眼科招股说明书

注1：同行业可比公司未披露2020年1-9月现金收款占比

注2：爱尔眼科2019年度数据以2020年爱尔眼科发行股份及支付现金购买资产并募集配套资金一次反馈意见的回复中标的公司2019年1-9月数据代替

综上，报告期内公司现金交易具有合理性及必要性，且现金收款占营业收入比例总体低于同行业可比公司平均水平，符合行业惯例。

(3) 现金交易对手方是否为公司关联方

报告期内，公司现金交易的对手方不存在为公司关联方的情形。

(4) 与现金交易相关的内控制度

公司制定了《公司资金管理制度》、《现金管理制度》等内控制度，规范了资金的收支、费用报销的批准权限和审批程序，建立包括银行账户开立、审核、审批、收付与结算、现金日常库存管理、核对、记账、复核、盘点等环节的内部控制程序。公司与现金交易相关的主要内部控制制度如下：

1) 现金交易收款制度

收费员负责现金收款，在客户结算时，于收费系统中填写客户不同的支付方

式及金额，并每日逐笔登记《现金日记账》，交接前清点库存现金，确保当日系统中现金收款、现金日记账及交接库存现金金额一致，不得坐支现金。

2) 现金交易收款交接制度

出纳人员核对系统汇总的当日以现金方式交易的明细金额与收费员的现金收入一致性，以及应收金额与实缴金额的一致性，填写《现金交接表》，并及时将现金收入存入银行。

3) 现金交易账务处理

财务人员根据系统中已确认执行的诊疗服务、已提供的配镜产品及药品确认确认收入，不同收款方式下收入确认方式一致。针对现金交易收取的款项，出纳人员还应建立健全现金账目，逐笔记载现金收款，做到日清月结，账款相符。

公司与现金交易收款相关的内部控制制度具有完备性、合理性，并在工作中对上述规范措施严格予以执行。

(5) 是否存在体外循环的情形

公司已建立与现金交易相关的内控制度且运行有效，报告期内现金交易均具有真实、合理的业务背景，符合行业惯例，不存在通过现金交易进行体外循环的情形。

(二) 营业成本分析

1、营业成本整体情况

报告期内，公司营业成本随着营业收入的增长亦稳步增长。2017 年度、2018 年度、2019 年度及 2020 年 1-9 月，公司营业成本为 92,742.43 万元、126,989.27 万元、146,836.25 万元及 106,955.40 万元，2018 年及 2019 年增速分别为 36.93% 及 15.63%，与营业收入增速基本保持一致。

报告期内，随着公司业务规模的扩大及营业收入的增长，与公司开展主营业务相关的医护人员成本、耗材成本、药品成本、折旧摊销费等成本均相应增加，是公司营业成本增长的主要原因。

2、公司营业成本的构成

报告期内，公司营业成本构成情况如下：

单位：万元

项目	2020年1-9月		2019年度		2018年度		2017年度	
	金额	占比	金额	占比	金额	占比	金额	占比
主营业务成本	105,976.55	99.08%	145,449.46	99.06%	126,152.86	99.34%	92,362.30	99.59%
其他业务成本	978.85	0.92%	1,386.79	0.94%	836.40	0.66%	380.13	0.41%
合计	106,955.40	100.00%	146,836.25	100.00%	126,989.27	100.00%	92,742.43	100.00%

报告期内，公司营业成本主要由与主营业务相关的主营业务成本构成。

3、主营业务成本按服务项目分析

报告期内，公司主营业务成本按服务项目构成情况如下：

单位：万元

项目	2020年1-9月		2019年度		2018年度		2017年度	
	金额	占比	金额	占比	金额	占比	金额	占比
眼科医疗业务	96,452.61	91.01%	134,213.71	92.28%	117,953.71	93.50%	86,604.19	93.77%
配镜业务	8,680.22	8.19%	10,163.95	6.99%	7,232.07	5.73%	4,806.26	5.20%
药店业务	843.72	0.80%	1,071.79	0.74%	967.08	0.77%	951.86	1.03%
合计	105,976.55	100.00%	145,449.46	100.00%	126,152.86	100.00%	92,362.30	100.00%

报告期内，公司主营业务成本按服务项目构成情况与主营业务收入构成情况基本一致，主要为眼科医疗业务成本。

2017年度、2018年度、2019年度及2020年1-9月，公司眼科医疗业务成本分别为86,604.19万元、117,953.71万元、134,213.71万元及96,452.61万元，占主营业务成本比例分别为93.77%、93.50%、92.28%及91.01%，是主营业务成本的重要组成部分。2018年及2019年，公司眼科医疗业务成本增长率分别为36.20%及13.79%，亦是公司主营业务成本的重要驱动因素。

4、主营业务成本按性质分析

(1) 主营业务成本按性质构成

报告期内，公司主营业务成本按性质构成情况如下：

单位：万元

项目	2020年1-9月		2019年度		2018年度		2017年度		
	金额	占比	金额	占比	金额	占比	金额	占比	
眼科 医疗 业务	直接材料	45,064.01	46.72%	58,809.27	43.82%	51,008.76	43.24%	35,528.40	41.02%
	直接人工	28,949.68	30.01%	41,420.61	30.86%	37,708.51	31.97%	28,717.86	33.16%
	其他	22,438.92	23.26%	33,983.83	25.32%	29,236.44	24.79%	22,357.93	25.82%
	小计	96,452.61	100.00%	134,213.71	100.00%	117,953.71	100.00%	86,604.19	100.00%
配镜 业务	直接材料	6,230.39	71.78%	7,087.05	69.73%	5,016.66	69.37%	3,350.44	69.71%
	直接人工	1,456.50	16.78%	1,860.99	18.31%	1,368.90	18.93%	821.86	17.10%
	其他	993.33	11.44%	1,215.92	11.96%	846.50	11.70%	633.96	13.19%
	小计	8,680.22	100.00%	10,163.95	100.00%	7,232.07	100.00%	4,806.26	100.00%
药店 业务	直接材料	843.72	100.00%	1,071.79	100.00%	967.08	100.00%	951.86	100.00%
合计	105,976.55	-	145,449.46	-	126,152.86	-	92,362.30	-	

1) 眼科医疗业务成本

报告期内，公司眼科医疗业务成本主要由医用耗材和诊疗药品等直接材料成本、医护人员工资等直接人工成本及固定资产折旧和房屋租赁费等其他费用构成。

眼科医疗业务成本中直接材料成本占比最高，2017年度、2018年度、2019年度及2020年1-9月占比分别为41.02%、43.24%、43.82%及46.72%，主要包括医用耗材和诊疗药品等。报告期内，公司眼科医疗业务直接材料成本占比增加主要系公司提供个性化中高端服务增加所致。具体而言，报告期内，公司眼科医疗业务中的白内障、屈光等主要项目中中高端服务业务量及占比均呈上涨趋势，详见本招股说明书“第八节 财务会计信息与管理层分析”之“十一、经营成果分析”之“（一）营业收入分析”之“2、公司主营业务收入构成”之“（1）按服务项目分析”。在前述个性化中高端服务所耗用中高端晶体及其他配套的中高

端耗材、药品成本高于普通服务的背景下,个性化中高端服务业务量及占比的增加使得公司直接材料成本金额及占比均呈增加趋势。

眼科医疗业务成本中的直接人工成本 2017 年度、2018 年度、2019 年度及 2020 年 1-9 月占比分别为 33.16%、31.97%、30.86%及 30.01%,主要包括医护人员工资及奖金。公司报告期内眼科医疗业务及配镜业务的薪酬主要为绩效月薪(基本工资+岗位工资+绩效工资)+其他给付部分+年底奖金。报告期内,公司直接人工成本总体呈上升趋势,其占比逐年下降的主要原因在于公司业务量的增长,职工薪酬中的固定部分相对刚性,并不会随着业务量的增长而增长,因此在业务大幅增长的情况下,直接人工成本在营业成本中占比会总体呈现下降的趋势。同时,随着公司眼科医疗业务向中高端升级的趋势,直接材料成本的上升亦会导致直接人工成本在营业成本中占比的下降。

眼科医疗业务成本中的其他成本 2017 年度、2018 年度、2019 年度及 2020 年 1-9 月占比分别为 25.82%、24.79%、25.32%及 23.26%。

2) 配镜业务成本

报告期内,公司配镜业务成本主要为镜片、镜架等直接材料成本。2017 年度、2018 年度、2019 年度及 2020 年 1-9 月,公司配镜业务成本分别为 4,806.26 万元、7,232.07 万元、10,163.95 万元及 8,680.22 万元。

3) 药店业务成本

报告期内,公司药店业务成本主要为所售药品采购等成本,占总成本比例较低,随药品销量的增长而相应增加。

4) 不同业务成本结构之间的差异

公司不同业务成本构成存在较为明显的区别。眼科医疗服务中,包括白内障、屈光等业务对医护人员的服务及专业化要求较高,因此直接人工成本占比较大,而配镜业务服务及专业化要求相对较低,因此直接人工成本占比较少。同时,开展眼科医疗业务所需更多的专业医疗设备及更大面积的经营场所使其相应的固定资产折旧及租赁费较高,进而使得眼科医疗的业务其他成本占比较高。上述不

同业务服务的内容不同导致了公司不同业务成本的构成存在较大区别。

(2) 直接材料

2017 年度、2018 年度、2019 年度及 2020 年 1-9 月，公司不同业务的直接材料构成具体如下：

单位：万元

项目		2020 年 1-9 月	2019 年度	2018 年度	2017 年度
眼科 医疗 业务	白内 障	16,269.11	23,997.09	22,114.96	13,825.17
	屈光	15,070.41	14,588.78	10,751.94	6,416.56
	眼底	6,361.02	8,878.82	7,691.93	6,190.60
	眼表	2,237.09	3,550.14	3,164.10	2,448.05
	斜弱 视及 小儿 眼科	1,408.10	1,875.41	1,445.90	1,213.15
	其他	3,718.29	5,919.02	5,839.92	5,434.87
	小计	45,064.01	58,809.27	51,008.76	35,528.40
配镜业务	6,230.39	7,087.05	5,016.66	3,350.44	
药店业务	843.72	1,071.79	967.08	951.86	
合计	52,138.12	66,968.11	56,992.51	39,830.70	

1) 主要材料单价与采购价格对比分析

2017 年度、2018 年度、2019 年度及 2020 年 1-9 月，公司直接材料中的主要材料平均结转成本单价及平均采购单价对比情况如下：

单位：元

项目	2020 年 1-9 月		2019 年度		2018 年度		2017 年度	
	结转成本 单价	采购 单价	结转成本 单价	采购 单价	结转成本 单价	采购 单价	结转成本 单价	采购 单价
白内障 项目主 要材料	1,728.32	1,518.40	1,488.22	1,216.05	1,174.19	919.55	1,150.25	888.36
屈光项 目主 要 材料	2,154.93	1,917.79	2,009.91	1,764.69	1,836.75	1,663.88	1,489.41	1,297.20

项目	2020年1-9月		2019年度		2018年度		2017年度	
	结转成本单价	采购单价	结转成本单价	采购单价	结转成本单价	采购单价	结转成本单价	采购单价
眼底项目主要材料	1,091.72	972.54	1,315.12	1,168.13	1,366.49	1,180.61	1,316.51	1,039.01

报告期内，公司主要材料的平均成本结转单价与平均采购单价总体保持一致，存在的差异主要系内部交易产生的税金损失。公司主要医用耗材通过捷颂医疗集中对外采购后对内销售，由于各家医院无法抵扣增值税进项税额，内部交易价格的差异导致的增值税损失系前述税金损失的主要来源。

2017年度、2018年度、2019年度及2020年1-9月，公司眼科医疗业务中各主要专业组涉及主要材料的采购数量及采购单价具体情况如下：

项目	2020年1-9月		2019年度		2018年度		2017年度	
	采购数量	采购单价(元)	采购数量	采购单价(元)	采购数量	采购单价(元)	采购数量	采购单价(元)
人工晶体-普通(件)	66,227	1,104.49	103,942	960.18	128,509	731.68	86,105	739.40
人工晶体-高端(件)	7,421	6,629.24	7,782	6,649.13	5,541	7,297.70	3,672	7,303.03
康柏西普眼用注射液(支)	3,358	4,149.82	4,129	5,454.71	3,677	5,406.81	2,625	5,860.98
雷珠单抗注射液(支)	2,554	3,899.02	2,468	5,647.15	2,434	5,715.72	1,783	6,554.65

报告期内，公司人工晶体的采购单价总体呈逐年上升趋势且2019年度同比增长较快，主要原因为随着白内障等项目中高端服务提供比例的增加，中高端类型晶体的采购随之增加。康柏西普眼用注射液及雷珠单抗注射液的采购单价总体呈逐年下降趋势，主要系国家药品控费政策的进一步深化落实所致，随着2019年底康柏西普眼用注射液及雷珠单抗注射液被纳入最新国家医保目录，医保谈判带来的价格下降使得公司2020年1-9月采购相关药品的价格较前一年度有较为明显的降低。

综上,公司报告期内直接材料中的主要材料的采购数量及采购单价的波动具有合理性,且上述采购价格均系公司与供应商经商业洽谈,按商业实质并结合行业惯例确定,交易价格具有合理性及公允性。

2) 主要材料耗用与业务量的变动关系

2017 年度、2018 年度、2019 年度及 2020 年 1-9 月,公司主要材料耗用与对应业务业务量对比情况如下:

项目	2020 年 1-9 月		2019 年度		2018 年度		2017 年度	
	业务量 (眼)	主要材料 耗用(万 元)	业务量 (眼)	主要材料 耗用 (万元)	业务量 (眼)	主要材料 耗用 (万元)	业务量 (眼)	主要材料 耗用 (万元)
白内障项目	62,805	10,854.69	106,927	15,913.13	126,294	14,829.27	87,821	10,101.59
屈光项目	66,215	14,268.90	69,552	13,979.34	54,968	10,096.27	39,091	5,822.25
眼底项目	16,798	1,833.87	22,365	2,941.28	19,991	2,731.74	17,505	2,304.55

① 白内障项目主要材料耗用情况与业务量变动对比分析

2017 年度、2018 年度、2019 年度及 2020 年 1-9 月,公司白内障手术量分别为 87,821 眼、126,294 眼、106,927 眼及 62,805 眼,2018 年度及 2019 年度同比变动比例分别为 43.81% 及 -15.33%。同期,白内障项目主要材料耗用分别为 10,101.59 万元、14,829.27 万元、15,913.13 万元及 10,854.69 万元,2018 年度及 2019 年度同比变动比例分别为 46.80% 及 7.31%,其 2018 年度增幅与白内障手术量增幅基本一致,2019 年度白内障手术量小幅下降但主要材料耗用仍同比增长的原因为公司逐步增加白内障项目中高端服务,主要材料单价上升导致耗用呈上升趋势。2020 年 1-9 月,由于受年初新冠疫情影响较大,公司白内障手术量与主要材料耗用均有所下降。

② 屈光项目主要材料耗用情况与业务量变动对比分析

2017 年度、2018 年度、2019 年度及 2020 年 1-9 月,公司屈光手术量分别为 39,091 眼、54,968 眼、69,552 眼及 66,215 眼,2018 年度及 2019 年度较同期同比

变动的比例分别为 40.62% 及 26.53%。同期，屈光项目主要材料耗用分别为 5,822.25 万元、10,096.27 万元、13,979.34 万元及 14,268.90 万元，2018 年度及 2019 年度同比变动比例分别为 73.41% 及 38.46%，其同期同比变动幅度均大于屈光手术量变动主要原因为公司逐步增加全飞秒、半飞秒、ICL 等各类屈光手术，主要材料单价上升导致耗用增加较快所致。2020 年 1-9 月，随着公司持续大力发展屈光业务并增加中高端屈光手术占比，公司屈光业务的手术量已接近 2019 年全年且主要材料耗用已超过 2019 年全年。

③ 眼底项目主要材料耗用情况与业务量变动对比分析

2017 年度、2018 年度、2019 年度及 2020 年 1-9 月，公司眼底手术量分别为 17,505 眼、19,991 眼、22,365 眼及 16,798 眼，2018 年度及 2019 年度较同期同比变动的比例分别为 14.20% 及 11.88%。同期，眼底项目主要材料耗用分别为 2,304.55 万元、2,731.74 万元、2,941.28 万元及 1,833.87 万元，2018 年度及 2019 年度同比变动比例分别为 18.54% 及 7.67%，其同期同比变动幅度与眼底手术量变动基本一致。2020 年 1-9 月，公司眼底项目在一定程度上受到了年初新冠疫情的影响，但业务量与主要材料耗用与 2019 年同期不存在较大差异。

4) 与业务量变动直接相关的主要材料采购、耗用及库存情况

报告期内，白内障、屈光及眼底诊疗项目是公司的眼科医疗业务中的重要项目。其中，与白内障项目业务量较为直接相关的主要材料系人工晶体（ICL 晶体除外）；与屈光项目业务量较为直接相关的主要材料系 ICL 晶体及全飞秒负压环；而眼底项目由于诊疗项目较为复杂，不同类型手术的手术方式、使用耗材均有较大差异，故不存在与眼底业务量直接相关的医用耗材。针对前述与白内障项目及屈光项目直接相关的主要材料，其与对应业务量的匹配分析如下：

① 人工晶体（ICL 晶体除外）

报告期内，公司人工晶体（ICL 晶体除外）采购、耗用及库存情况如下：

单位：枚

项目	期初库存	采购	耗用	期末库存
2017 年度	15,571	88,527	90,834	13,264

2018 年度	13,264	131,236	130,938	13,562
2019 年度	13,562	106,539	112,977	7,124
2020 年 1-9 月	7,124	67,984	66,802	8,306

报告期内，公司人工晶体（ICL 晶体除外）主要用于白内障手术，其耗用量与白内障手术量的匹配关系如下：

项目	2020 年 1-9 月	2019 年度	2018 年度	2017 年度
人工晶体耗用量（枚）	66,802	112,977	130,938	90,834
其中：用于白内障手术的人工晶体耗用量（枚）	61,236	101,100	118,970	78,044
白内障手术量（眼）	62,805	106,927	126,294	87,821

由于人工晶体除主要用于白内障手术外，其他眼科医疗业务如眼底手术、青光眼手术等亦有少量涉及，故整体耗用量略高于公司白内障手术量。由上表可知，在剔除其他诊疗项目的人工晶体耗用影响后，公司用于白内障手术的人工晶体各期耗用量与白内障手术量基本匹配，差异系部分白内障手术不涉及人工晶体的使用所致，具有合理性。

② ICL 晶体

报告期内，公司 ICL 晶体采购、耗用及库存情况如下：

单位：枚

项目	期初库存	采购	耗用	期末库存
2017 年度	3	1,250	1,246	7
2018 年度	7	2,814	2,804	17
2019 年度	17	5,185	5,183	19
2020 年 1-9 月	19	5,664	5,665	18

报告期内，公司 ICL 晶体主要用于屈光项目中的 ICL 手术，其耗用量与 ICL 手术量的匹配关系如下：

项目	2020 年 1-9 月	2019 年度	2018 年度	2017 年度
----	--------------	---------	---------	---------

项目	2020年1-9月	2019年度	2018年度	2017年度
ICL晶体耗用量(枚)	5,665	5,183	2,804	1,246
ICL手术量(眼)	5,665	5,183	2,804	1,246

由于ICL手术均涉及ICL晶体使用,故通常情况下ICL手术量与ICL晶体耗用量具有较强的匹配关系。由上表可知,公司ICL晶体各期耗用量与ICL手术量匹配,具有合理性。

③ 全飞秒负压环

报告期内,公司全飞秒负压环采购、耗用及库存情况如下:

单位:件

项目	期初库存	采购	耗用	期末库存
2017年度	1,380	12,008	11,336	2,052
2018年度	2,052	23,096	22,437	2,711
2019年度	2,711	34,049	32,626	4,134
2020年1-9月	4,134	45,374	36,212	13,296

报告期内,公司全飞秒负压环主要用于屈光项目中的全飞秒手术,其耗用量与全飞秒手术量的匹配关系如下:

项目	2020年1-9月	2019年度	2018年度	2017年度
全飞秒负压环(枚)	36,212	32,626	22,437	11,336
全飞秒手术量(眼)	36,166	32,790	22,508	11,280

由于少数情况下全飞秒手术术后可能存在效果不理想需重新手术调整的情况,该等情况通常不涉及材料的二次耗用,故全飞秒负压环与全飞秒手术量通常会具有少量差异。由上表可知,公司全飞秒负压环各期耗用量与全飞秒手术量基本匹配,具有合理性。

(3) 直接人工

报告期内,公司眼科医疗业务、配镜业务中人员数量、平均薪酬具体情况如

下:

单位: 万元、人

业务类型	项目	2020年1-9月	2019年度		2018年度		2017年度
		数值	数值	增幅	数值	增幅	数值
眼科医疗业务	薪酬总额	28,949.68	41,420.61	9.84%	37,708.51	31.31%	28,717.86
	人员数量	2,682	3,015	2.69%	2,936	18.05%	2,487
	平均薪酬	10.79	13.74	7.01%	12.84	11.17%	11.55
配镜业务	薪酬总额	1,456.50	1,860.99	35.95%	1,368.90	66.56%	821.86
	人员数量	289	219	41.29%	155	25.00%	124
	平均薪酬	5.04	8.50	-3.78%	8.83	33.25%	6.63

1) 眼科医疗业务

2017年度、2018年度及2019年度,公司眼科医疗业务中人员数量分别为2,487人、2,936人及3,015人,随业务规模的逐年扩大呈逐年增长趋势,2018年度及2019年度分别同比增长18.05%及2.69%。2020年1-9月,受新冠疫情影响,公司精简眼科医疗业务人员配置,其人员数量小幅下降至2,682人。2017年度、2018年度、2019年度及2020年1-9月,公司眼科医疗业务中人员平均薪酬分别为11.55万元、12.84万元、13.74万元及10.79万元,前三年呈逐年增长趋势。

2) 配镜业务

2017年度、2018年度、2019年度及2020年1-9月,公司配镜业务中人员数量分别为124人、155人、219人及289人,随业务规模的逐年扩大呈逐年增长趋势,2018年度及2019年度分别同比增长25.00%及41.29%。2017年度、2018年度、2019年度及2020年1-9月,公司配镜业务中人员平均薪酬分别为6.63万元、8.83万元、8.50万元及5.04万元,前三年整体呈增长趋势。

3) 员工平均薪酬与同行业可比公司比较情况

报告期内,同行业可比公司均未按眼科医疗业务及配镜业务披露员工平均薪酬情况。

(4) 其他成本

报告期内，公司主营业务成本中的其他成本主要构成情况如下：

单位：万元

项目	2020年1-9月		2019年度		2018年度		2017年度	
	金额	占比	金额	占比	金额	占比	金额	占比
固定资产折旧	8,352.25	35.64%	10,577.15	30.05%	8,942.09	29.72%	6,917.34	30.09%
房屋租赁费	6,002.06	25.61%	9,741.90	27.68%	8,215.41	27.31%	6,762.07	29.41%
装修费摊销	3,044.58	12.99%	4,461.68	12.68%	3,620.00	12.03%	2,765.43	12.03%
其他	6,033.35	25.75%	10,419.02	29.60%	9,305.44	30.93%	6,547.05	28.48%
合计	23,432.24	100.00%	35,199.75	100.00%	30,082.94	100.00%	22,991.89	100.00%

公司计入主营业务成本-其他成本中的固定资产折旧金额逐年增加主要系公司新增固定资产较多所致。报告期内，公司各期计入主营业务成本-其他成本的固定资产折旧金额占当期固定资产累计折旧计提金额比例稳定，具体情况如下：

单位：万元

项目	2020年1-9月	2019年	2018年	2017年
计入主营业务成本-其他成本的固定资产折旧金额	8,352.25	10,577.15	8,942.09	6,917.34
固定资产累计折旧本期计提金额	10,835.27	14,153.07	11,257.95	8,827.47
占比	77.08%	74.73%	79.43%	78.36%

2017-2019年，公司计入主营业务成本-其他成本中的房屋租赁费金额逐年增长主要系新设医院导致房屋租赁面积增加所致。2020年1-9月，受年初新冠疫情影响公司部分房屋获得租金减免优惠，且转让子公司的租赁费不再纳入合并报表核算范围导致租赁费有所下降。

1) 固定资产折旧勾稽情况

单位：万元

项目	2020年1-9月	2019年度	2018年度	2017年度
营业成本(a)	8,603.38	10,883.14	9,087.41	6,969.08
销售费用(b)	682.98	945.65	784.70	556.49
管理费用(c)	1,242.16	1,941.02	1,083.65	870.36
研发费用(d)	250.38	383.26	302.20	431.55
营业外支出(e)	56.36	-	-	-
固定资产累计折旧-本期计提金额(f)	10,835.27	14,153.07	11,257.95	8,827.47
勾稽差异(g) = (f) - (a) - (b) - (c) - (d) - (e)	-	-	-	-

由上表可知，营业成本、销售费用、管理费用及研发费用中的固定资产折旧费用与固定资产科目中的本期计提折旧金额勾稽相符。

2) 房屋租赁费勾稽情况

房屋租赁费大部分系当期支付，与资产科目无直接勾稽关系。

3) 装修费勾稽情况

单位：万元

项目	2020年1-9月	2019年度	2018年度	2017年度
营业成本(a)	3,058.76	4,480.03	3,620.00	2,765.43
销售费用(b)	278.36	248.96	232.23	207.38
管理费用(c)	851.33	970.84	809.91	548.07
营业外支出(d)	60.02	-	-	-
长期待摊费用-装修费-本期摊销金额(e)	4,248.47	5,699.83	4,662.15	3,520.88
勾稽差异(f) = (e) - (a) - (b) - (c) - (d)	-	-	-	-

由上表可知，营业成本、销售费用、管理费用及研发费用中的装修费摊销金额与长期待摊费用科目中的装修费本期摊销金额勾稽相符。

5、公司成本结构与同行业可比公司比较情况

报告期内，公司成本结构与同行业可比公司的比较情况如下：

单位：万元

项目	2020年1-9月		2019年度		2018年度		2017年度	
	金额	占比	金额	占比	金额	占比	金额	占比
爱尔眼科								
医用材料	不适用	不适用	242,454.11	47.90%	216,553.49	51.04%	169,593.62	52.99%
人力工资	不适用	不适用	156,512.95	30.92%	127,801.72	30.12%	88,278.00	27.58%
其他成本	不适用	不适用	107,190.50	21.18%	79,908.13	18.83%	62,201.99	19.43%
合计	不适用	不适用	506,157.57	100.00%	424,263.35	100.00%	320,073.62	100.00%
普瑞眼科								
直接材料	不适用	不适用	32,485.00	47.66%	28,157.40	48.04%	22,199.20	46.19%
直接人工	不适用	不适用	11,832.80	17.36%	10,126.26	17.28%	8,432.58	17.55%
直接租赁费	不适用	不适用	5,936.39	8.71%	4,745.04	8.10%	4,232.46	8.81%
其他间接成本	不适用	不适用	17,909.83	26.27%	15,586.30	26.59%	13,195.16	27.46%
合计	不适用	不适用	68,164.01	100.00%	58,615.00	100.00%	48,059.39	100.00%
何氏眼科								
材料成本	不适用	不适用	23,311.73	55.24%	19,385.83	54.72%	15,069.62	53.29%
人工成本	不适用	不适用	11,358.42	26.92%	9,516.43	26.86%	7,471.80	26.42%
折旧、房租及装修费摊销等	不适用	不适用	7,528.97	17.84%	6,527.33	18.42%	5,734.66	20.28%
合计	不适用	不适用	42,199.11	100.00%	35,429.59	100.00%	28,276.09	100.00%
公司								
直接材料	52,138.12	49.20%	66,968.11	46.04%	56,992.50	45.18%	39,830.70	43.12%
直接人工	30,406.18	28.69%	43,281.60	29.76%	39,077.41	30.98%	29,539.72	31.98%
其他	23,432.24	22.11%	35,199.75	24.20%	30,082.94	23.85%	22,991.89	24.89%
合计	105,976.55	100.00%	145,449.46	100.00%	126,152.85	100.00%	92,362.31	100.00%

资料来源：爱尔眼科定期报告；普瑞眼科、何氏眼科招股说明书

注：同行业可比公司未披露2020年1-9月成本结构

由上表可知，公司成本结构与同行业可比公司不存在重大差异。

(三) 毛利及毛利率分析

1、综合毛利率情况

报告期内，公司综合毛利率微幅下降但总体保持稳定。2017年度、2018年

度、2019年度及2020年1-9月,公司综合毛利率分别为41.91%、40.83%、40.22%及40.83%,2017年度至2019年度的微幅下降主要受行业政策及产品服务策略等因素变化影响。

2、主营业务毛利构成分析

报告期内,公司主营业务毛利构成情况如下:

单位:万元

项目	2020年1-9月		2019年度		2018年度		2017年度	
	金额	占比	金额	占比	金额	占比	金额	占比
眼科医疗业务	62,329.31	86.37%	84,765.20	86.72%	76,873.73	88.42%	59,599.06	89.07%
配镜业务	9,335.86	12.94%	12,167.58	12.45%	9,324.90	10.73%	6,757.69	10.10%
药店业务	499.43	0.69%	811.17	0.83%	742.45	0.85%	557.51	0.83%
合计	72,164.60	100.00%	97,743.95	100.00%	86,941.08	100.00%	66,914.26	100.00%

2017年度、2018年度、2019年度及2020年1-9月,公司主营业务毛利分别为66,914.26万元、86,941.08万元、97,743.95万元及72,164.60万元,呈逐年上升趋势。其中,眼科医疗业务的毛利分别为59,599.06万元、76,873.73万元、84,765.20万元及62,329.31万元,占主营业务毛利比例分别为89.07%、88.42%、86.72%及86.37%,是公司主营业务毛利的主要来源,其次为配镜业务和药店业务。

3、主营业务毛利率变动分析

报告期内,公司主营业务毛利率、分业务毛利率变动情况及各业务占主营业务收入比例情况如下:

项目	2020年1-9月		2019年度		2018年度		2017年度	
	毛利率	收入占比	毛利率	收入占比	毛利率	收入占比	毛利率	收入占比
眼科医疗业务	39.25%	89.13%	38.71%	90.04%	39.46%	91.43%	40.76%	91.79%
配镜业务	51.82%	10.11%	54.49%	9.18%	56.32%	7.77%	58.44%	7.26%
药店业务	37.18%	0.75%	43.08%	0.77%	43.43%	0.80%	36.94%	0.95%
主营业务毛利率	40.51%	100.00%	40.19%	100.00%	40.80%	100.00%	42.01%	100.00%

2017年度、2018年度、2019年度及2020年1-9月，公司主营业务毛利率分别为42.01%、40.80%、40.19%及40.51%。2017年度至2019年度，公司主营业务毛利率总体保持稳定并略有小幅下降。

(1) 眼科医疗业务毛利率变动分析

报告期内，公司眼科医疗业务综合毛利率呈小幅下降趋势，2017年度、2018年度、2019年度及2020年1-9月，公司眼科医疗业务综合毛利率分别为40.76%、39.46%、38.71%及39.25%。

2017年度、2018年度、2019年度及2020年1-9月，公司各服务项目毛利率及各服务项目占眼科医疗业务收入的比重如下：

项目	2020年1-9月			2019年度			2018年度			2017年度		
	毛利率	收入占比	贡献率	毛利率	收入占比	贡献率	毛利率	收入占比	贡献率	毛利率	收入占比	贡献率
白内障	27.39%	27.30%	7.48%	32.25%	32.76%	10.57%	34.73%	36.62%	12.72%	38.48%	35.44%	13.64%
屈光	48.98%	37.20%	18.22%	45.35%	27.57%	12.50%	47.09%	23.63%	11.13%	45.72%	20.65%	9.44%
眼底	37.96%	13.79%	5.24%	39.16%	14.44%	5.66%	40.10%	14.12%	5.66%	40.80%	15.84%	6.46%
眼表	38.64%	6.35%	2.45%	41.73%	7.68%	3.20%	44.10%	8.61%	3.80%	45.24%	8.94%	4.04%
斜弱视及小儿眼科	46.41%	6.75%	3.13%	46.94%	6.79%	3.19%	44.71%	5.74%	2.57%	44.94%	5.81%	2.61%
其他	31.78%	8.60%	2.73%	33.38%	10.75%	3.59%	31.81%	11.28%	3.59%	34.29%	13.33%	4.57%

注：各服务项目毛利率贡献率=各项目毛利率*各项目所占眼科医疗业务营业收入比重

报告期内，公司眼科医疗业务各主要专业组单位手术价格及成本情况如下：

单位：元/眼

项目	2020年1-9月		2019年度		2018年度		2017年度	
	单位价格	单位成本	单位价格	单位成本	单位价格	单位成本	单位价格	单位成本
白内障	6,131.18	4,547.46	6,117.07	4,197.21	5,007.42	3,336.09	5,143.68	3,242.86
屈光	8,921.21	4,551.97	8,680.70	4,743.66	8,376.23	4,432.04	7,722.06	4,191.44

项目	2020年1-9月		2019年度		2018年度		2017年度	
	单位价格	单位成本	单位价格	单位成本	单位价格	单位成本	单位价格	单位成本
眼底	10,529.01	6,579.73	11,297.03	6,802.61	11,036.20	6,518.98	10,628.40	6,202.57
眼表	2,222.75	1,299.39	2,726.52	1,519.57	2,756.97	1,481.82	2,836.59	1,507.97
斜弱视及小儿眼科	9,090.42	4,485.38	8,245.11	4,207.67	8,584.40	4,558.04	8,591.05	4,833.97
其他	10,039.42	5,488.55	9,610.44	5,573.03	8,861.46	5,435.96	7,871.95	4,467.00

报告期内，公司各诊疗项目的单位价格与单位成本直接导致了其毛利率波动。其中，白内障、屈光及眼底三个收入占比最高的项目的定价策略、对应医疗设备及耗材的采购成本及医护人员成本等因素对其毛利率的影响在很大程度上影响公司眼科医疗业务毛利率，进而影响综合毛利率。

报告期内，白内障项目是收入占比最高的项目之一。2017-2018年，白内障项目是毛利率贡献率最高的诊疗项目，虽然随着该项目毛利率有所下降，其毛利率贡献率于2019年位居第二，但其仍是公司眼科医疗业务毛利率的重要影响因素之一。公司眼科医疗业务毛利率的小幅下降与白内障项目毛利率的下降有较大关系。

屈光项目虽然收入占比整体略低于白内障项目，但其毛利率较高，故毛利贡献率2017-2018年在所有项目中排名第二，于2019年排名第一，亦是公司眼科医疗业务毛利率的重要影响因素之一。屈光项目毛利率的基本稳定和毛利率贡献率的逐步提升是公司眼科医疗业务毛利率保持基本稳定的基础。

眼底项目收入占比低于前述两个诊疗项目，但报告期内其毛利率贡献率在所有项目中排名第三，且各期均超过5%。公司眼科医疗业务毛利率的小幅下降与眼底项目毛利率的持续下降亦有一定关系。

报告期内，公司上述诊疗项目毛利率变动的具体分析如下：

1) 白内障项目

2017年度、2018年度、2019年度及2020年1-9月，公司白内障项目的毛利率分别为38.48%、34.73%、32.25%及27.39%，2017年度至2019年度总体呈小

幅下降趋势。其中：① 2018 年白内障项目毛利率较 2017 年有所下降，主要系由于部分年内新建及收购医院处于经济欠发达地区，定价标准较低导致平均收费水平有所降低，但平均成本变动相对有限所致。② 2019 年白内障项目毛利率进一步小幅下降，主要系公司在持续为社会大众提供全面的基础诊疗等服务的同时，为顺应医疗及消费升级的趋势，积极提高眼科医疗服务的质量及价值，并根据患者的实际需求提供差异化的服务。2019 年起白内障项目中个性化中高端服务的占比逐渐提高，但上述服务所使用的中高端晶体、药品等成本亦较高，导致公司平均收费价格的增幅总体低于平均成本。③ 2020 年 1-9 月，公司白内障项目毛利率较 2019 年有所下降，主要原因为白内障项目受年初新冠疫情的影响较大，业务量下滑导致平均成本因医护人员工资、折旧摊销等支出相对固定而增长较快。

报告期内，白内障手术的平均手术收入及平均手术成本详细情况如下：

项目		2020 年 1-9 月	2019 年度	2018 年度	2017 年度
白内障项目	手术量（眼）	62,805	106,927	126,294	87,821
	平均手术收入（元/眼）	6,131.18	6,117.07	5,007.42	5,143.68
	平均手术成本（元/眼）	4,547.46	4,197.21	3,336.09	3,242.86
	手术毛利率	25.83%	31.39%	33.38%	36.95%

报告期内，公司白内障手术毛利率总体呈下降趋势。

2018 年白内障手术平均价格由 2017 年的 5,143.68 元/眼降低至 5,007.42 元/眼，同比降低 2.65%，系部分年内新建及收购医院处于经济欠发达地区，定价标准较低导致平均手术价格有所降低。同时，平均手术成本变动较小，由 2017 年的 3,242.86 元/眼变动为 2018 年的 3,336.09 元/眼。平均手术价格的降低的同时成本未发生较大变化，导致 2018 年毛利率同比降低。

2019 年白内障手术平均价格由 2018 年的 5,007.42 元/眼增加至 6,117.07 元/眼，主要系公司在持续为社会大众提供全面的基础诊疗等服务的同时，为顺应医疗及消费升级的趋势，积极提高眼科医疗服务的质量及附加值，并根据患者的实际需求提供差异化的服务。2019 年起白内障项目中个性化高端服务的占比逐渐

提高,平均手术价格亦有所提高。同时,个性化高端服务占比增加导致单位手术成本有显著幅提升,由2018年的3,336.09元/眼提升至2019年的4,197.21元/眼。白内障项目高端服务所使用的高端晶体、药品虽然价格较高,但成本同样较高,且毛利率低于此前年度使用的同类产品,故公司平均手术价格增幅低于成本增幅,公司2019年白内障手术毛利率较2018年进一步下降。2020年1-9月,公司白内障项目毛利率较2019年有所下降,主要原因为白内障项目受年初新冠疫情的影响较大,业务量下滑导致平均成本因医护人员工资、折旧摊销等支出相对固定而增长较大。

2) 屈光项目

2017年度、2018年度、2019年度及2020年1-9月,公司屈光项目毛利率分别为45.72%、47.09%、45.35%及48.98%,2017年度至2019年度总体保持稳定。报告期内,公司积极顺应行业及市场趋势,在屈光项目中持续加大技术、人员及设备资源的投入力度,在各下属医院不断推出全飞秒、半飞秒、ICL等各类屈光手术。公司屈光项目的领先技术及高质量的服务吸引越来越多的患者前往公司进行屈光手术,因此2017年度至2019年度公司屈光项目的毛利率总体稳定且维持在较高水平。2020年1-9月,公司持续大力发展屈光项目使得屈光项目业务量有所增长进而扩大规模效应,屈光项目毛利率较2019年有进一步提升。

报告期内,屈光手术的手术量、平均每例手术价格、平均每例手术成本详细情况如下:

项目		2020年1-9月	2019年度	2018年度	2017年度
屈光项目	手术量(眼)	66,215	69,552	54,968	39,091
	平均手术收入(元/眼)	8,921.21	8,680.70	8,376.23	7,722.06
	平均手术成本(元/眼)	4,551.97	4,743.66	4,432.04	4,191.44
	手术毛利率	48.98%	45.35%	47.09%	45.72%

报告期内,公司屈光手术毛利率有小幅波动,基本保持稳定。

2017年度、2018年度及2019年度,公司屈光项目平均每眼手术价格分别为7,722.06元/眼、8,376.23元/眼及8,680.70元/眼,2018年及2019年分别同比增

长 8.47% 及 3.63%，主要原因系全飞秒等屈光手术的占比增加提高平均价格所致。同时，其平均每眼手术成本亦呈上升趋势，2017 年度、2018 年度及 2019 年度，公司屈光项目平均每眼手术成本分别为 4,191.44 元/眼、4,432.04 元/眼及 4,743.66 元/眼，2018 年及 2019 年分别同比增长 5.74% 及 7.03%。平均价格和平均成本整体增减趋势基本一致，公司屈光毛利率小幅波动但基本稳定。2020 年 1-9 月，公司持续大力发展屈光项目，使得屈光项目业务量有所增长进而扩大规模效应，同时全飞秒、ICL 等中高端服务占比增加，公司屈光项目平均手术单价进一步提升至 8,921.21 元/眼。同时，公司屈光项目平均手术成本因手术量增加导致医护人员工资等相对固定支出的摊薄而略有下降至 4,551.97 元/眼，从而整体带动了屈光项目毛利率的提升。

3) 眼底项目

2017 年度、2018 年度、2019 年度及 2020 年 1-9 月，公司眼底项目毛利率分别为 40.80%、40.10%、39.16% 及 37.96%，2017 年度至 2019 年度总体保持稳定且呈微幅下降趋势，主要原因为报告期内公司全方位提高眼底疾病的诊疗技术，可提供的眼底诊疗范围进一步扩大，并不断优化眼底项目的治疗流程及方式，随着诊疗过程中的中高端药品耗材的逐步普及和眼底诊疗设备的持续更新换代，眼底项目的平均成本亦有所增长。

报告期内，眼底手术的手术量、平均每例手术价格、平均每例手术成本详细情况如下：

项目		2020 年 1-9 月	2019 年度	2018 年度	2017 年度
眼底项目	手术量（眼）	16,798	22,365	19,991	17,505
	平均手术收入（元/眼）	10,529.01	11,297.03	11,036.20	10,628.40
	平均手术成本（元/眼）	6,579.73	6,802.61	6,518.98	6,202.57
	手术毛利率	37.51%	39.78%	40.93%	41.64%

报告期内，公司眼底手术毛利率呈逐年下降趋势。

2017 年度、2018 年度及 2019 年度，公司眼底手术平均手术收入分别为 10,628.40 元/眼、11,036.20 元/眼及 11,297.03 元/眼，2018 年及 2019 年分别同比

增长 3.84% 及 2.36%，系公司可提供眼底手术诊疗范围进一步扩大所致。同时，随着手术过程中高端耗材的逐步普及和眼底手术设备的持续更新换代，公司眼底项目平均手术成本亦呈逐年上升趋势，2017 年度、2018 年度及 2019 年度分别为 6,202.57 元/眼、6,518.98 元/眼及 6,802.61 元/眼，2018 年及 2019 年同比增幅分别为 5.10% 及 4.35%，增幅略高于手术价格增幅，从而导致公司眼底手术毛利率呈小幅下降趋势。2020 年 1-9 月，公司眼底手术毛利率较 2019 年进一步下降，主要原因为医保控费导致眼底手术主要药品采购价格下降，销售价格亦随之下降进而导致毛利率降低。

(2) 配镜业务毛利率变动分析

2017 年度、2018 年度、2019 年度及 2020 年 1-9 月，公司配镜业务毛利率分别为 58.44%、56.32%、54.49% 及 51.82%，报告期内整体呈小幅下降趋势，主要系公司报告期于 2018 年起重点布局高端镜片、角膜塑形镜等产品销售，该等产品价格高但毛利率低于传统框架眼镜所致。

(3) 药店业务毛利率变动分析

报告期内，公司药店业务毛利率整体呈上升趋势。2017 年度、2018 年度、2019 年度及 2020 年 1-9 月，公司药店业务毛利率分比为 36.94%、43.43%、43.08% 及 37.18%，2017 年度至 2019 年度公司药店业务毛利率整体呈上升趋势，主要系高毛利率药品销量增加所致。但是，报告期内公司药店业务占比较低，对主营业务毛利率贡献率较低，其毛利率变动对公司主营业务毛利率变动影响有限。

4、综合毛利率与同行业可比公司对比分析

(1) 同行业可比上市公司选取标准及具体情况

公司的主营业务为眼科医疗服务，向眼科疾病患者提供各种眼科疾病的诊断、治疗等眼科医疗服务。根据可比上市公司的主营业务，选取了爱尔眼科作为可比公司，具体情况如下：

可比公司	主营业务	2019年 业务情况	2019年 收入规模 (万元)
爱尔眼科 (300015)	爱尔眼科是一家眼科连锁医疗服务机构,主要从事各类眼科疾病诊疗、手术服务与医学验光配镜。目前爱尔眼科医疗网络已覆盖中国大陆、中国香港、欧洲、美国、东南亚,爱尔眼科在境内拥有约400家下属医院,在中国香港、欧洲、美国、东南亚设有分支机构。爱尔眼科持续推动国内省会医院、地级医院、县级医院(视光门诊)分级连锁体系的建设,同时拓展同城医院、眼视光中心(诊所)、社区眼健康服务中心的分级诊疗体系建设,为各地患者提供眼科诊疗服务。	门诊人次为662.82万人次,手术量为60.84万例	999,010.40

(2) 同行业可比公司综合毛利率对比分析

2017年度、2018年度、2019年度及2020年1-9月,公司综合毛利率与同行业可比上市公司对比情况如下:

公司名称	2020年1-9月	2019年度	2018年度	2017年度
爱尔眼科	47.65%	49.30%	47.00%	46.28%
普瑞眼科	不适用	42.63%	42.21%	40.13%
何氏眼科	不适用	43.21%	42.04%	40.39%
平均值	47.65%	45.05%	43.75%	42.27%
公司	40.83%	40.22%	40.83%	41.91%

资料来源:爱尔眼科定期报告;普瑞眼科、何氏眼科招股说明书

报告期内,公司综合毛利率略低于同行业可比公司平均值,具体原因如下:

1) 眼科医疗业务

在眼科医疗业务中,由于诊疗项目分类不完全一致等原因,公司与同行业可比公司仅有白内障和屈光项目具有可比性。

① 白内障项目

项目	2020年1-9月		2019年		2018年		2017年	
	毛利率	占主营业务收入比例	毛利率	占主营业务收入比例	毛利率	占主营业务收入比例	毛利率	占主营业务收入比例

爱尔眼科	不适用	不适用	40.10%	17.65%	37.69%	19.32%	38.21%	23.79%
普瑞眼科	不适用	不适用	41.30%	23.13%	46.20%	30.63%	43.67%	34.29%
何氏眼科	不适用	不适用	34.01%	20.39%	36.16%	23.13%	35.54%	25.88%
平均值	不适用	不适用	38.47%	20.39%	40.02%	24.36%	39.14%	27.99%
公司	27.39%	27.30%	32.25%	32.76%	34.73%	36.62%	38.48%	35.44%

资料来源：爱尔眼科定期报告；普瑞眼科、何氏眼科招股说明书

注：同行业可比公司未披露 2020 年 1-9 月白内障项目毛利率相关数据

报告期内，公司白内障项目毛利率低于同行业可比公司平均值，且呈逐年下降趋势。公司白内障项目的毛利率的变动原因见本招股说明书“第八节 财务会计信息与管理层分析”之“十一、经营成果分析”之“（三）毛利及毛利率分析”之“3、主营业务毛利率变动分析”之“（1）眼科医疗业务毛利率变动分析”。其中，公司白内障项目毛利率与同行业可比公司中何氏眼科不存在较大差异，低于爱尔眼科主要系爱尔眼科规模效应较为明显所致，而普瑞眼科因直接人工成本占收入比例相对较低等原因，亦拥有较高的毛利率。

② 屈光项目

项目	2020 年 1-9 月		2019 年		2018 年		2017 年	
	毛利率	占主营业务收入比例	毛利率	占主营业务收入比例	毛利率	占主营业务收入比例	毛利率	占主营业务收入比例
爱尔眼科	不适用	不适用	57.38%	35.40%	52.38%	35.16%	52.81%	32.43%
普瑞眼科	不适用	不适用	52.10%	45.54%	47.25%	38.27%	44.74%	33.02%
何氏眼科	不适用	不适用	53.94%	20.84%	52.83%	20.32%	52.26%	18.90%
平均值	不适用	不适用	54.47%	33.93%	50.82%	31.25%	49.94%	28.12%
公司	48.98%	37.20%	45.35%	27.57%	47.09%	23.63%	45.72%	20.65%

资料来源：爱尔眼科定期报告；普瑞眼科、何氏眼科招股说明书

注：同行业可比公司未披露 2020 年 1-9 月屈光项目毛利率相关数据

报告期内，公司屈光项目毛利率低于同行业可比公司平均值，主要原因为同行业可比公司中爱尔眼科屈光项目因业务规模较大，具有一定的规模效应而拥有较高的毛利率。同时，公司屈光项目因中高端服务占比、人员配置等原因与普瑞眼科及何氏眼科亦存在一定差异。

2) 配镜业务

报告期内，公司配镜业务毛利率高于同行业可比公司平均值，主要原因为公司配镜业务因相对具有规模效应，毛利率高于普瑞眼科及何氏眼科。爱尔眼科亦因其配镜业务具有的规模效应，毛利率于同行业可比公司中处于最高水平，亦略高于公司配镜业务毛利率。

(四) 期间费用分析

报告期内，公司期间费用构成及变动情况如下所示：

单位：万元

项目	2020年1-9月		2019年度		2018年度		2017年度	
	金额	占营业收入比例	金额	占营业收入比例	金额	占营业收入比例	金额	占营业收入比例
销售费用	21,858.88	12.09%	35,057.04	14.27%	30,271.33	14.11%	21,869.23	13.70%
管理费用	22,441.42	12.41%	33,935.74	13.82%	32,230.56	15.02%	28,197.89	17.66%
研发费用	1,287.46	0.71%	1,915.65	0.78%	1,422.73	0.66%	1,094.54	0.69%
财务费用	715.20	0.40%	1,498.28	0.61%	518.56	0.24%	217.60	0.14%
合计	46,302.97	25.62%	72,406.71	29.48%	64,443.18	30.03%	51,379.26	32.18%

2017年度、2018年度、2019年度及2020年1-9月，公司期间费用占营业收入比例分别为32.18%、30.03%、29.48%及25.62%，具体情况如下：

1、销售费用

(1) 销售费用构成及变动分析

报告期内，公司销售费用具体情况如下：

单位：万元

项目	2020年1-9月		2019年度		2018年度		2017年度	
	金额	占比	金额	占比	金额	占比	金额	占比
职工薪酬	11,666.18	53.37%	17,810.29	50.80%	16,148.51	53.35%	11,184.08	51.14%
业务宣传及推广费	6,441.61	29.47%	11,401.06	32.52%	8,203.48	27.10%	6,519.76	29.81%
交通费	738.06	3.38%	1,552.53	4.43%	1,728.88	5.71%	1,056.01	4.83%
折旧与摊	975.97	4.46%	1,240.47	3.54%	1,053.30	3.48%	803.25	3.67%

项目	2020年1-9月		2019年度		2018年度		2017年度	
	金额	占比	金额	占比	金额	占比	金额	占比
销								
租赁费	819.17	3.75%	987.33	2.82%	885.66	2.93%	631.63	2.89%
业务招待费	584.17	2.67%	677.29	1.93%	668.58	2.21%	470.87	2.15%
办公费	399.59	1.83%	515.96	1.47%	571.07	1.89%	479.26	2.19%
差旅费	120.20	0.55%	338.46	0.97%	387.22	1.28%	319.49	1.46%
会议费	3.72	0.02%	214.39	0.61%	311.96	1.03%	177.66	0.81%
其他	110.20	0.50%	319.27	0.91%	312.67	1.03%	227.20	1.04%
合计	21,858.88	100.00%	35,057.04	100.00%	30,271.33	100.00%	21,869.23	100.00%

报告期内，公司销售费用随业务规模的扩大而增长。2017年度、2018年度、2019年度及2020年1-9月公司销售费用分别为21,869.23万元、30,271.33万元、35,057.04万元及21,858.88万元，2018年及2019年同比增长率分别为38.42%及15.81%。整体而言，报告期内公司销售费用的增长与营业收入的增长基本同步，故销售费用率基本保持稳定，2017年度、2018年度、2019年度及2020年1-9月分别为13.70%、14.11%、14.27%及12.09%。其中，职工薪酬和业务宣传及推广费占比较高。2017年度、2018年度、2019年度及2020年1-9月，职工薪酬和业务宣传及推广费占销售费用总额的比例分别为80.95%、80.45%、83.32%及82.84%。

1) 职工薪酬

销售费用中的职工薪酬主要为销售及营运人员的工资奖金，2017年度、2018年度、2019年度及2020年1-9月分别为11,184.08万元、16,148.51万元、17,810.29万元及11,666.18万元，2017-2019年呈逐年增加趋势系公司经营主体数量增加及业务规模扩大导致销售及营运人员数量增加、总体工资上调等原因所致。

发行人销售人员分工主要根据获客渠道的不同而有所差异，主要包括品牌宣传、会员服务、网络营销和健康教育等。由于公司为眼科专科医院，主要面向最终消费者开展诊疗服务，服务人次多、服务区域广，在业务开展过程中需要较多

的营销人员实施品牌宣传、渠道建设、健康宣传等活动，故日常营销业务开展过程中需要大量的销售人员实施，报告期内公司销售人员数量较多。2019 年度，由于公司经营策略的调整，更加注重医院运营质量，合理规划扩张的节奏，相应控制了销售人员规模，故公司 2019 年度销售人员数量有所下降。

报告期内公司销售人员数量、平均薪酬情况及与同行业可比公司对比情况如下：

单位：万元

公司名称	项目	2020 年 1-9 月	2019 年度	2018 年度	2017 年度
爱尔眼科	薪酬总额	不适用	39,674.35	32,816.6	27,492.83
	人员数量(人)	不适用	3,695	3,429	3,346
	平均薪酬	不适用	10.74	9.57	8.22
普瑞眼科	薪酬总额	不适用	9,404.30	8,785.97	7,938.14
	人员数量(人)	不适用	858	878	926
	平均薪酬	不适用	10.96	10.01	8.57
何氏眼科	薪酬总额	不适用	5,011.33	3,586.23	2,748.87
	人员数量(人)	不适用	584	469	414
	平均薪酬	不适用	8.58	7.65	6.64
公司	薪酬总额	11,666.18	17,810.29	16,148.51	11,184.08
	人员数量(人)	1,480	1,545	1,821	1,464
	平均薪酬	7.88	11.53	8.87	7.64

注：同行业可比公司未披露其 2020 年 1-9 月销售人员薪酬及数量情况

2017 年度、2018 年度、2019 年度、2020 年 1-9 月，公司销售人员薪酬总额分别为 11,184.08 万元、16,148.51 万元、17,810.29 万元及 11,666.18 万元，各期末销售人员数量分别为 1,464 人、1,821 人、1,545 人及 1,480 人，对应销售人员平均薪酬分别为 7.64 万元、8.87 万元、11.53 万元、7.88 万元。经对比，公司与同行业可比公司销售人员平均薪酬整体不存在较大差异，2019 年度公司销售人员平均薪酬较高系公司近年业绩持续快速增长，公司相应提高销售员工资奖金所致。

2) 业务宣传及推广费

业务宣传及推广费主要为公司在线上线下开展广告营销所产生的相关费用，2017年度、2018年度、2019年度及2020年1-9月分别为6,519.76万元、8,203.48万元、11,401.06万元及6,441.61万元，其逐年增加一方面由于报告期内公司新建医院品牌建设所需销售投入增加，另一方面系公司针对屈光、配镜等业务的宣传投入力度增大所致。

① 业务宣传及推广费的主要构成

报告期内，公司业务宣传及推广费的主要构成具体如下：

单位：万元

项目	2020年1-9月	2019年度	2018年度	2017年度
线上推广	4,301.88	5,993.83	4,277.56	2,775.87
展会及宣传资料	333.06	972.99	769.04	1,090.81
期刊报纸杂志	327.59	641.95	549.37	543.51
地推活动	318.62	1,011.04	785.74	923.85
楼宇、墙体及户外广告	437.16	910.91	775.45	452.37
电视影院广播电台	237.45	590.35	328.47	275.08
其他	485.85	1,279.99	717.85	458.26
合计	6,441.61	11,401.06	8,203.48	6,519.76

报告期内，公司通过各种渠道宣传推广提升品牌知名度。其中，线上推广费主要包括通过百度、抖音、微信和114等线上资源推广所发生的费用；展会及宣传资料费主要包括参与展会、制作广告牌、传单、品牌宣传视频等费用；期刊报纸杂志费主要包括在各类纸质刊物进行软文、宣传图文投放等所发生的费用；地推活动费主要包括社区活动、大学生校园活动等活动所发生的费用；楼宇、墙体及户外广告费主要包括楼宇电梯、地铁公交车广告等推广所发生的费用；电视影院广播电台费主要包括在传统影音渠道进行宣传片的投放和科普视频投放等费用。

② 相关费用的合规性

报告期内，公司根据市场拓展需要，与合法设立的、经营范围中包含营销策

划、市场推广等相关服务的公司签订宣传推广协议。公司在相关公司提供服务并验收推广工作成果后，根据实际发生的推广活动金额计入销售费用。公司的业务宣传及推广费已取得了合规票据，并按照法定扣除比例进行纳税调整。综上，公司业务宣传及推广费列支合规。

(2) 销售费用率情况及与同行业可比公司比较

2017 年度、2018 年度、2019 年度及 2020 年 1-9 月，公司销售费用率分别为 13.70%、14.11%、14.27% 及 12.09% ，与同行业可比公司对比情况如下：

公司名称	2020 年 1-9 月	2019 年度	2018 年度	2017 年度
爱尔眼科	8.65%	10.50%	10.31%	12.98%
普瑞眼科	不适用	21.36%	21.82%	23.47%
何氏眼科	不适用	13.84%	12.25%	12.27%
平均值	8.65%	15.23%	14.79%	16.24%
公司	12.09%	14.27%	14.11%	13.70%

资料来源：爱尔眼科定期报告；普瑞眼科、何氏眼科招股说明书

注：普瑞眼科及何氏眼科未披露 2020 年 1-9 月销售费用数据

报告期内，公司销售费用率略整体略低于同行业可比公司平均值，主要原因为同行业可比公司中普瑞眼科销售费用率较高。除此之外，公司销售费用率略高于爱尔眼科，与何氏眼科无较大差异，主要系公司业务处于高速增长期，销售费用投入较大，且公司的规模效应总体低于可比公司所致。

2、管理费用

(1) 管理费用构成及变动分析

报告期内，公司的管理费用具体情况如下：

单位：万元

项目	2020 年 1-9 月		2019 年度		2018 年度		2017 年度	
	金额	占比	金额	占比	金额	占比	金额	占比
职工薪酬	13,467.30	60.01%	20,034.74	59.04%	19,002.94	58.96%	15,626.58	55.42%
折旧与摊销	2,379.10	10.60%	3,503.45	10.32%	2,498.40	7.75%	1,946.89	6.90%
办公费	1,980.72	8.83%	2,959.74	8.72%	2,624.93	8.14%	2,303.64	8.17%

项目	2020年1-9月		2019年度		2018年度		2017年度	
	金额	占比	金额	占比	金额	占比	金额	占比
租赁费	1,547.77	6.90%	2,312.43	6.81%	2,552.19	7.92%	3,306.38	11.73%
业务招待费	728.61	3.25%	1,227.18	3.62%	1,174.55	3.64%	1,104.59	3.92%
中介服务费	1,128.82	1.40%	963.72	2.84%	1,078.44	3.35%	890.33	3.16%
维修费	314.80	5.03%	946.54	2.79%	964.52	2.99%	863.88	3.06%
差旅费	232.94	1.04%	660.69	1.95%	736.11	2.28%	691.07	2.45%
交通费	241.91	1.08%	440.29	1.30%	500.60	1.55%	361.60	1.28%
会议费	72.08	0.32%	365.19	1.08%	454.93	1.41%	631.94	2.24%
其他	347.36	1.55%	521.77	1.54%	642.94	1.99%	470.99	1.67%
合计	22,441.42	100.00%	33,935.74	100.00%	32,230.56	100.00%	28,197.89	100.00%

报告期内，公司管理费用稳中有升。2017年度、2018年度、2019年度及2020年1-9月公司管理费用分别为28,197.89万元、32,230.56万元、33,935.74万元及22,441.42万元，2018年及2019年同比增长率分别为14.30%及5.29%。整体而言，2017年度至2019年度，公司管理费用逐年增长，但相对营业收入的增长较慢，故管理费用率呈下降趋势，2017年度、2018年度、2019年度及2020年1-9月分别为17.66%、15.02%、13.82%及12.41%，主要系报告期内公司加强行政部分等开支管控所致。

其中，职工薪酬、折旧与摊销、办公费、租赁费占比较高。2017年度、2018年度、2019年度及2020年1-9月，职工薪酬、办公费、折旧与摊销、租赁费合计占管理费用比例分别为82.22%、82.77%、84.90%及86.34%，是公司管理费用变动的重要影响因素。

1) 职工薪酬

管理费用中的职工薪酬主要为管理层及后勤员工的工资及奖金，2017年度、2018年度、2019年度及2020年1-9月分别为15,626.58万元、19,002.94万元、20,034.74万元及13,467.30万元，2018年及2019年同比增长分别为21.61%及5.43%，一方面由于公司管理团队随着新建及收购医院逐渐扩大，管理人员数量增加，另一方面主要系公司为进一步加强集团化管理，不断引进专业管理人才，

公司管理人员薪资水平持续增加所致。

报告期内，公司管理人员的薪酬总额、人员数量及平均薪酬情况如下：

单位：万元

项目		2020年1-9月		2019年度		2018年度		2017年度
		数值	增幅	数值	增幅	数值	增幅	数值
管理 人员	薪酬总额	13,467.30	不适用	20,034.74	5.43%	19,002.94	21.61%	15,626.58
	人员数量(人)	1,475	不适用	1,650	10.74%	1,490	17.05%	1,273
	平均薪酬	9.13	不适用	12.14	-4.78%	12.75	3.83%	12.28

2017年度、2018年度、2019年度及2020年1-9月，公司各期末管理人员数各期末管理人员数量分别为1,273人、1,490人、1,650人及1,475人，对应管理人员平均薪酬分别为12.28万元、12.75万元、12.14万元及9.13万元。

报告期内，公司管理人员薪酬总额及人员数量总体呈上涨趋势，其主要原因在于公司业务不断增长，收入规模不断扩大，从而导致对管理人员的需求有所增加。报告期内，公司管理人员平均薪酬保持相对稳定，不存在明显异常情况。

报告期内公司管理人员数量、平均薪酬情况及与同行业可比公司对比情况如下：

单位：万元

公司名称	项目	2020年1-9月	2019年度	2018年度	2017年度
爱尔眼科	薪酬总额	不适用	64,806.56	52,177.57	39,200.95
	人员数量(人)	不适用	3,225	3,058	3,310
	平均薪酬	不适用	20.10	17.06	11.84
普瑞眼科	薪酬总额	不适用	7,337.84	6,661.94	5,375.04
	人员数量(人)	不适用	567	586	482
	平均薪酬	不适用	12.94	11.37	11.15
何氏眼科	薪酬总额	不适用	5,650.81	4,716.79	3,871.44
	人员数量(人)	不适用	436	414	359
	平均薪酬	不适用	12.96	11.39	10.78
公司	薪酬总额	13,467.30	20,034.74	19,002.94	15,626.58

	人员数量(人)	1,475	1,650	1,490	1,273
	平均薪酬	9.13	12.14	12.75	12.28

注：同行业可比公司未披露其 2020 年 1-9 月销售人员薪酬及数量情况

经对比，公司与同行业可比公司管理人员平均薪酬整体不存在较大差异。

2) 折旧与摊销

折旧与摊销主要为房屋及建筑等固定资产的折旧与医院装修等长期待摊费用的摊销。2017 年度、2018 年度、2019 年度及 2020 年 1-9 月分别为 1,946.89 万元、2,498.40 万元、3,503.45 万元及 2,379.10 万元，2018 年及 2019 年同比增长 28.33% 及 40.23%，报告期内大幅增长系随着公司五缘湾房产由在建工程转固开始计提折旧导致折旧摊销相应增加所致。

3) 办公费

管理费用中的办公费主要为水电费、物业费等，2017 年度、2018 年度、2019 年度及 2020 年 1-9 月分别为 2,303.64 万元、2,624.93 万元、2,959.74 万元及 1,980.72 万元，主要系随公司业务规模的扩大，水电费及物业费相应增长所致。

4) 租赁费

租赁费主要为公司办公场所租金，2017 年度、2018 年度、2019 年度及 2020 年 1-9 月分别为 3,306.38 万元、2,552.19 万元、2,312.43 万元及 1,547.77 万元，其 2018 年及 2019 年同比降低 22.81% 及 9.39%。报告期内管理费用中租赁费持续下降的原因系公司新建及收购医院陆续正式投入使用，开业筹备期全部计入管理费用的租赁费改计入主营业务成本所致。

① 主要租赁场所的基本情况

报告期内，公司主要租赁场所系下属各医院经营场所，具体情况如下：

序号	承租方	出租方	房屋坐落位置	租赁期间	面积（m ² ）	租赁费（按元/年/m ² ）	所在地市场公允价格（按元/年/m ² ）
1	厦门眼科中心	厦门市思明区卫生局	厦门市厦禾路 336 号	2016.12.19-2023.12.31	15,000.00	267.47	619.20
2	漳州华夏	中国电信股份有限公司漳州分公司	漳州市芗城区胜利路 45 号八达大厦及附属楼房屋（扣除一楼店面、地下室等）	2017.04.10-2032.04.09	13,161.56	352.01	336.00.
3	无锡华夏	无锡市梁溪经发实业投资集团有限公司	无锡市兴源路 100 号	2017.02.01-2027.01.31	12,643.00	230.07	250.00
4	福州眼科	福州市第二医院	福州市六一南路 88 号	2010.12.14-2020.07.31	10,493.30	-	不适用
		福州仓山国有资产营运有限公司	福州市六一南路 88 号	2020.08.01-2023.07.31	9,560.72	592.70	730.00
5	西安华夏	陕西蓝海商道实业有限公司	西影路 508 号西部电影集团厂区东北角临街综合楼一楼的部分面积及二至四楼的物业	2016.05.15-2026.10.15	8,500.00	707.88	1,300.00
6	郑州华夏	郑州康茂物业管理有限公司	管城回族区商城东路 20 号江海大厦	2018.06.01-2028.05.31	8,342.72	521.41	511.00
7	烟台康爱	烟建集团有限公司	烟台市芝罘区只楚路 26 号	2014.07.01-2026.12.31	8,300.00	91.80	200.00
8	淮南华夏	淮南市万远商业运营管理有限公司	朝阳雅园 B 区酒店二物业七楼以下部分	2016.06.15-2026.09.15	8,000.00	264.29	262.60
9	厦门眼科中心	厦门市思明区行政事业资产管理中心	厦禾路 338 号原思明医院开元部住院楼及门诊一、二层	2013.02.11-2024.01.01	7,910.38	389.95	619.20
10	佛山华夏	佛山市巨和房地产开发有限公司	佛山市禅城区华远东路 69 号 C 区物业	2015.07-01-2035.06.30	7,728.63	666.99	600.00

注 1：选取公司报告期内租赁面积前十大的的租赁经营场所作为主要经营场所

注 2：租赁费按合同约定金额在租赁期内采用直线摊销法测算

注 3：所在地市场公允价格参考安居客、58 同城等租房网站可比房产租金确定

② 支付的租金作价是否公允

如上表所示,公司主要租赁场所租赁房产价格与市场价格基本一致,部分租赁价格低于市场价格系医院租赁面积普遍较大且租期普遍较长,经与出租方协商一致享受价格优惠所致。整体而言,公司主要租赁场所为租赁房产支付的租金作价具有合理的定价依据,价格具备合理性。

③ 租赁费逐年下降的原因及合理性

报告期内管理费用中租赁费持续下降的原因系随着新建及收购医院陆续正式投入使用,开业筹备期间原计入管理费用的租赁费在医院正式开业后改计入主营业务成本所致。另一方面,公司五缘湾房产投入使用后,厦门地区主要管理部门无需租赁房产办公,导致计入管理费用的租赁费下降。综上,租赁费逐年下降具备合理性。

(2) 管理费用率情况及与同行业可比公司比较

2017年度、2018年度、2019年度及2020年1-9月,公司管理费用率分别为17.66%、15.02%、13.82%及12.41%,与同行业可比公司对比情况如下:

公司名称	2020年1-9月	2019年度	2018年度	2017年度
爱尔眼科	11.56%	13.06%	13.38%	13.67%
普瑞眼科	不适用	13.08%	13.37%	13.45%
何氏眼科	不适用	14.75%	14.74%	16.48%
平均值	11.56%	13.63%	13.83%	14.53%
公司	12.41%	13.82%	15.02%	17.66%

资料来源:爱尔眼科定期报告;普瑞眼科、何氏眼科招股说明书

注:普瑞眼科及何氏眼科未披露2020年1-9月管理费用数据

报告期内,公司管理费用率略高于同行业可比公司平均值,主要原因为同行业可比公司中爱尔眼科的管理费用率较低。管理费用率存在一定的规模效应,公司营业收入规模相对爱尔眼科较小,管理费用中员工薪酬和折旧摊销等占营业收入的比重相对较高。

1) 职工薪酬

公司计入管理费用的职工薪酬较收入变动较为刚性,主要随管理人员数量变

动, 在营业收入快速增长的同时不会随着营业收入同比例增长, 故 2017 年度、2018 年度、2019 年度及 2020 年 1-9 月公司计入管理费用的职工薪酬占营业收入的比例持续降低, 分别为 9.79%、8.85%、8.16%及 7.45%, 是公司管理费用率逐年下降的主要原因之一。

2) 租赁费

2017 年度、2018 年度、2019 年度及 2020 年 1-9 月, 公司计入管理费用的租赁费分别为 3,306.38 万元、2,552.19 万元、2,312.43 万元及 1,547.77 万元, 占营业收入的比例分别为 2.07%、1.19%、0.94%及 0.86%, 在营业收入增长的同时呈逐年下降趋势, 主要原因为报告期内公司新建及收购医院陆续正式投入使用, 开业筹备期间原计管理费用的租赁费在医院正式开业后改计入主营业务成本所致。公司租赁费逐年下降造成其占营业收入的比例逐年下降, 是公司管理费用率逐年下降的另一主要原因。

公司管理费用率高于可比公司爱尔眼科, 主要原因系管理费用率存在一定的规模效应。公司营业收入规模相对较小, 员工薪酬和折旧摊销等占营业收入的比重相对较高。

3、研发费用

(1) 研发费用构成及变动分析

报告期内, 公司研发费用具体情况如下:

单位: 万元

项目	2020 年 1-9 月		2019 年度		2018 年度		2017 年度	
	金额	占比	金额	占比	金额	占比	金额	占比
职工薪酬	892.36	69.31%	1,351.14	70.53%	1,045.45	73.48%	580.74	53.06%
折旧与摊销	250.38	19.45%	383.26	20.01%	302.20	21.24%	431.55	39.43%
材料费	131.08	10.18%	120.33	6.28%	42.32	2.97%	24.38	2.23%
其他	13.64	1.06%	60.92	3.18%	32.76	2.30%	57.87	5.29%
合计	1,287.46	100.00%	1,915.65	100.00%	1,422.73	100.00%	1,094.54	100.00%

报告期内, 公司的研发费用主要为进行眼科相关科研项目所产生, 2017 年

度、2018年度、2019年度及2020年1-9月,公司研发费用分别为1,094.54万元、1,422.73万元、1,915.65万元及1,287.46万元。公司非研发驱动型企业,故其研发费用占收入比较低,2017年度、2018年度、2019年度及2020年1-9月研发费用率分别为0.69%、0.66%、0.78%及0.71%。

(2) 与研发费用相关的内控制度及执行情况

公司制定了完善的研发业务管理制度,对研发开发管理及研发费用归集核算等流程制度化、规范化,明确研发费用的归集范围及核算程序,确保研发费用归集及核算的准确性。

公司对研发项目在研发阶段发生的成本和费用进行归集。研发费用的构成包括:职工薪酬、折旧与摊销、材料费用、其他费用等,具体核算过程如下:

1) 职工薪酬:是指在研发过程中参与项目研发的所有相关人员的工资薪金、五险一金、福利费等薪酬性支出。财务部门每月根据研发项目人员工时表,按照项目对所有参与研发的相关人员薪酬进行归集和分摊。

2) 折旧与摊销:是指用于研究开发活动的仪器设备、固定资产的折旧费。研发人员将日常经营活动使用的固定资产用于研究开发活动,财务部门先将该固定资产产生的折旧费用按各部门使用固定资产的工时进行分配后,再按各研发项目所使用固定资产的工时对其进行归集和分摊;对于专门用于研究开发活动的固定资产产生的折旧费用,财务部门按各研发项目所使用固定资产的工时对其进行归集和分摊。

3) 材料费用:是指为实施研究开发活动而直接消耗的材料费用。各研发项目小组根据研发过程中拟用到的物料需求开具领料单,经研发项目负责人审批后向原辅料仓库领料,财务部门根据领料单归集各个项目所消耗的材料费用。

除上述费用外的其他费用,财务部门根据各研发项目组提交的相关费用单据进行研发费用的归集及核算。

综上所述,公司研发费用的内控制度完善,核算归类准确,不存在将营业成

本或其他期间费用计入研发费用的情形。

(3) 研发费用率情况及与同行业可比公司比较

2017 年度、2018 年度、2019 年度及 2020 年 1-9 月，公司研发费用率分别为 0.69%、0.66%、0.78% 及 0.71%，与同行业可比公司对比情况如下：

公司名称	2020 年 1-9 月	2019 年度	2018 年度	2017 年度
爱尔眼科	1.14%	1.52%	1.22%	0.51%
普瑞眼科	不适用	-	-	-
何氏眼科	不适用	0.22%	0.35%	0.48%
平均值	1.14%	0.58%	0.52%	0.33%
公司	0.71%	0.78%	0.66%	0.69%

资料来源：爱尔眼科定期报告；普瑞眼科、何氏眼科招股说明书
注：普瑞眼科及何氏眼科未披露 2020 年 1-9 月研发费用数据

公司为非研发驱动型企业，故报告期内研发费用率总体处于较低水平，与同行业可比公司不存在较大差异。

4、财务费用

(1) 财务费用构成及变动分析

报告期内，公司财务费用具体情况如下：

单位：万元

项目	2020 年 1-9 月	2019 年度	2018 年度	2017 年度
利息支出	510.30	1,206.14	293.22	92.99
减：利息收入	72.00	101.52	66.96	60.65
利息净支出	438.29	1,104.62	226.26	32.34
汇兑损失	-	-	-	0.06
减：汇兑收益	-	-	-	-
汇兑净损失	-	-	-	0.06
银行手续费及其他	276.91	393.66	292.30	185.21
合计	715.20	1,498.28	518.56	217.60

报告期内，公司财务费用增长较快。2017 年度、2018 年度、2019 年度及 2020 年 1-9 月分别为 217.60 万元、518.56 万元、1,498.28 万元及 715.20 万元，主要为利息支出大幅增加所致。2017 年度、2018 年度、2019 年度及 2020 年 1-9 月公司利息支出分别为 92.99 万元、293.22 万元、1,206.14 万元及 510.30 万元，2018 年及 2019 年同比增长分别为 215.32% 及 311.34%，主要系子公司资管公司长期借款规模扩大，且在建工程转固后费用化利息支出增加所致。2020 年 1-9 月，公司利息支出较少，主要系前述资管公司长期借款逐步偿还所致。

公司银行手续费及其他对应的主要内容包括 POS 机刷卡手续费、银行转账手续费、银行函证费用等。2017 年度、2018 年度、2019 年度及 2020 年 1-9 月，公司银行手续费及其他分别为 185.21 万元、292.30 万元、393.66 万元及 276.91 万元，2018 年度及 2019 年度同比增长分别为 34.68% 及 57.82%，主要系公司业务规模扩大，刷卡收款手续费及其他银行业务手续费增加所致。

(2) 财务费用率情况及与同行业可比公司比较

2017 年度、2018 年度、2019 年度及 2020 年 1-9 月，公司财务费用率分别为 0.14% 、 0.24% 、 0.61% 及 0.40%，与同行业可比公司对比情况如下：

公司名称	2020 年 1-9 月	2019 年度	2018 年度	2017 年度
爱尔眼科	0.79%	0.76%	0.56%	0.72%
普瑞眼科	不适用	0.27%	0.31%	0.39%
何氏眼科	不适用	-0.89%	-1.28%	0.10%
平均值	0.79%	0.05%	-0.14%	0.40%
公司	0.40%	0.61%	0.24%	0.14%

资料来源：爱尔眼科定期报告；普瑞眼科、何氏眼科招股说明书

注：普瑞眼科及何氏眼科未披露 2020 年 1-9 月财务费用数据

2017 年度，公司财务费用率低于同行业可比公司平均值，主要系公司现金流量好，计息负债较少所致。2018-2019 年度，公司财务费用率高于同行业可比公司平均值，主要原因为何氏眼科同期银行存款产生较大金额的利息收入，财务费用率为负。2020 年 1-9 月，公司财务费用低于同行业可比公司爱尔眼科，主要系公司逐步偿还计息负债所致。

(五) 利润表其他项目分析

1、资产减值损失

报告期内，公司资产减值损失具体情况如下：

单位：万元

项目	2020年1-9月	2019年度	2018年度	2017年度
坏账损失	-	-	-586.12	-338.62
存货跌价损失	-1.92	-2.09	-3.79	-10.45
商誉减值损失	-	-	-	-1,566.12
合计	-1.92	-2.09	-589.91	-1,915.19

报告期内，公司资产减值损失由坏账损失、存货跌价损失及商誉减值损失组成。

2017年公司资产减值损失为1,915.19万元，主要系坏账损失及商誉减值损失。其中，坏账损失338.62万元，商誉减值损失1,566.12万元。2018年公司资产减值损失为589.91万元，主要系坏账损失较大所致。其中，坏账损失586.12万元。2019年及2020年1-9月，公司资产减值损失分别为2.09万元及1.92万元，由于2019年起公司将坏账损失调整至信用减值损失科目单独核算，故公司2019年及2020年1-9月资产减值损失均系存货跌价损失。

2、信用减值损失

报告期内，公司信用减值损失构成情况如下：

单位：万元

项目	2020年1-9月	2019年度	2018年度	2017年度
应收账款坏账损失	-434.73	-114.08	-	-
其他应收款坏账损失	-124.96	-190.94	-	-
合计	-559.69	-305.02	-	-

公司自2019年1月1日起，首次执行新金融工具准则，不调整可比期间信

息的,应当对首次执行当期的财务报表的本期数或期末数按照执行新金融准则的报表格式列报,对可比会计期间未调整的比较数据按照未执行新金融准则的报表格式列报。2019年1月1日开始金融资产减值损失通过信用减值损失核算。2019年及2020年1-9月,公司信用减值损失分别为-305.02万元、-559.69万元,由应收账款坏账损失和其他应收款坏账损失构成。

3、其他收益

报告期内,公司其他收益构成情况如下:

单位:万元

项目	2020年1-9月	2019年度	2018年度	2017年度
政府补助	3,465.39	3,739.85	5,172.51	2,045.95
其他与日常活动相关其计入其他收益的项目	213.74	77.31	23.31	89.18
合计	3,679.13	3,817.16	5,195.82	2,135.13

报告期内,公司其他收益主要为收到的政府补助、税收减免及个税扣缴手续费等。2017年度、2018年度、2019年度及2020年1-9月,公司其他收益分别为2,135.13万元、5,195.82万元、3,817.16万元及3,679.13万元,主要为计入其他收益的政府补助。

2020年1-9月,公司计入其他收益的政府补助情况如下:

单位:万元

项目名称	金额	类型	与资产相关/与收益相关
厦门市卫生健康委员会2019年民营医院财政补贴	1,785.00	直接计入当期损益的政府补助	收益
厦门市卫生健康委员会民间资本办医补助	391.83	直接计入当期损益的政府补助	收益
稳岗补贴	385.45	直接计入当期损益的政府补助	收益
思明区扶持专业服务业平台发展补助	200.00	直接计入当期损益的政府补助	收益
厦门市卫生健康委员“名医工作室”补助	100.00	直接计入当期损益的政府补助	收益

项目名称	金额	类型	与资产相关/与收益相关
厦门市卫生健康委员会 2017 年社会资本办医补助	86.15	直接计入当期损益的政府补助	收益
厦门市卫生健康委员会 2020 年度中央财政新型冠状病毒防治补贴	70.67	直接计入当期损益的政府补助	收益
厦门市地方金融监督管理局付企业上市扶持资金	70.00	直接计入当期损益的政府补助	收益
厦门市医学学科建设项目-眼表与角膜病科	66.90	与递延收益相关的政府补助	收益/资产
社保先征后返	65.90	直接计入当期损益的政府补助	收益
深圳市社会办医院基本医疗服务补贴	49.36	直接计入当期损益的政府补助	收益
重大科技创新平台项目-厦门市主要致盲眼病的创新与防治研究平台	44.24	与递延收益相关的政府补助	资产
江苏省民办医疗机构省级奖补资金	23.12	与递延收益相关的政府补助	资产
深圳市新增门诊诊金及新增住院床日诊查费补贴收入	14.97	直接计入当期损益的政府补助	收益
福建省临床重点专科建设项目-眼科	13.82	与递延收益相关的政府补助	资产
厦门市市级高新技术企业区级配套奖励	10.00	直接计入当期损益的政府补助	收益
2018 年度新增纳统企业奖励资金	10.00	直接计入当期损益的政府补助	收益
2018 年青岛市服务业市场主体培育奖励资金	10.00	直接计入当期损益的政府补助	收益
其他政府补助(单项金额小于 10 万元)	67.98	直接计入当期损益的政府补助/与递延收益相关的政府补助	收益/资产
合计	3,465.39	-	-

2019 年, 公司计入其他收益的政府补助情况如下:

单位: 万元

项目名称	金额	类型	与资产相关/与收益相关
厦门市鼓励总部经济发展财政补助	1,778.15	直接计入当期损益的政府补助	收益
厦门市鼓励民间资本办医补助	500.00	直接计入当期损益的政府补助	收益

项目名称	金额	类型	与资产相关/与收益相关
厦门市卫生健康委员会 2018 年社会资本办医补助	327.19	直接计入当期损益的政府补助	收益
厦门市卫生健康委员会 2017 年社会资本办医补助	220.50	直接计入当期损益的政府补助	收益
厦门市医学学科建设项目-眼表与角膜病科	123.30	与递延收益相关的政府补助	收益/资产
厦门市卫生健康委员“名医工作室”补助	100.00	直接计入当期损益的政府补助	收益
2018 年厦门市重点实验室专项扶持资金	100.00	直接计入当期损益的政府补助	收益
重大科技创新平台项目-厦门市主要致盲眼病的创新与防治研究平台	79.19	与递延收益相关的政府补助	资产
其它税收优惠	66.04	直接计入当期损益的政府补助	收益
国家临床重点专科（眼科）能力建设	60.62	与递延收益相关的政府补助	资产
稳岗补贴	52.50	直接计入当期损益的政府补助	收益
2019 年江苏省民办医疗机构省级奖补资金	45.00	直接计入当期损益的政府补助	收益
深圳市社会办医院基本医疗服务补贴	34.76	直接计入当期损益的政府补助	收益
2017 年江苏省民办医疗机构省级奖补资金	33.04	与递延收益相关的政府补助	资产
镇江市教育发展专项资金	25.00	直接计入当期损益的政府补助	收益
深圳市新增门诊诊金及新增住院床日诊查费补贴收入	23.55	直接计入当期损益的政府补助	收益
湖南省三年 3 万青年见习计划补贴	18.88	直接计入当期损益的政府补助	收益
厦门市卫生健康委员“双主任制”补助	18.00	直接计入当期损益的政府补助	收益
福建省自然科学基金杰出青年项目-固有免疫细胞在干眼中的发病机制研究	17.48	与递延收益相关的政府补助	收益
龙岩市社会资本办医建设项目市级补助	15.00	直接计入当期损益的政府补助	收益
宁德市厦门大学产学研合作项目	10.00	直接计入当期损益的政府补助	收益
其他政府补助（单项金额小于 10 万元）	91.66	直接计入当期损益的政府补助/与递延收益相关的政府补助	收益/资产

项目名称	金额	类型	与资产相关/与收益相关
合计	3,739.85	-	-

2018年，公司计入其他收益的政府补助情况如下：

单位：万元

项目名称	金额	类型	与资产相关/与收益相关
厦门市总部企业扶持资金	2,611.05	直接计入当期损益的政府补助	收益
厦门市鼓励总部经济发展财政补助	1,584.79	直接计入当期损益的政府补助	收益
厦门市现代服务业综合试点扶持项目-眼科通平台	305.50	直接计入当期损益的政府补助	收益
厦门市医学学科建设项目-眼表与角膜病科	190.44	与递延收益相关的政府补助	收益/资产
国家临床重点专科(眼科)能力建设	99.29	与递延收益相关的政府补助	资产
重大科技创新平台项目-厦门市主要致盲眼病的创新与防治研究平台	80.41	与递延收益相关的政府补助	资产
其它税收优惠	60.80	直接计入当期损益的政府补助	收益
稳岗补贴	28.51	直接计入当期损益的政府补助	收益
2017年江苏省民办医疗机构省级奖补资金	26.12	与递延收益相关的政府补助	资产
厦门市医学中心重点专科项目-眼表重点专科	21.15	与递延收益相关的政府补助	资产
“健康镇江”2018年度第二批项目-优化健康服务行动	20.00	直接计入当期损益的政府补助	收益
深圳市关于鼓励社会资本举办三级医院的补助	20.00	直接计入当期损益的政府补助	收益
深圳市新增门诊诊金及新增住院床日诊查费补贴收入	19.92	直接计入当期损益的政府补助	收益
厦门市卫生和计划生育委员2018年卫生专项经费	19.50	直接计入当期损益的政府补助	收益
厦门市科技局在站博士后补助经费	10.00	直接计入当期损益的政府补助	收益
厦门市科学技术进步奖获奖项目	10.00	直接计入当期损益的政府补助	收益

项目名称	金额	类型	与资产相关/与收益相关
福建省院士专家工作站补助	10.00	直接计入当期损益的政府补助	收益
镇江市补助儿童青少年近视防控项目	10.00	直接计入当期损益的政府补助	收益
其他政府补助(单项金额小于10万元)	45.02	直接计入当期损益的政府补助/与递延收益相关的政府补助	收益/资产
合计	5,172.51	-	-

2017年,公司计入其他收益的政府补助情况如下:

单位:万元

项目名称	金额	类型	与资产相关/与收益相关
厦门市卫生健康委员会2016年社会资本办医补助	1,192.96	直接计入当期损益的政府补助	收益
厦门市现代服务业综合试点扶持项目-眼科通平台	305.50	与递延收益相关的政府补助	收益
国家临床重点专科(眼科)能力建设	100.06	与递延收益相关的政府补助	资产
厦门市医学学科建设项目-眼表与角膜病科	92.87	与递延收益相关的政府补助	收益/资产
重大科技创新平台项目-厦门市主要致盲眼病的创新与防治研究平台	80.41	与递延收益相关的政府补助	资产
第四批“百人计划”工作生活补助	37.50	与递延收益相关的政府补助	收益
稳岗补贴	35.95	直接计入当期损益的政府补助	收益
免费建立学生屈光档案补助	30.00	直接计入当期损益的政府补助	收益
深圳市关于鼓励社会资本举办三级医院的补助	25.00	直接计入当期损益的政府补助	收益
厦门市医学中心重点专科项目-眼表重点专科	23.50	与递延收益相关的政府补助	资产
2017年江苏省民办医疗机构省级奖补资金	16.37	与递延收益相关的政府补助	资产
厦门市科技局在站博士后补助经费	12.50	直接计入当期损益的政府补助	收益

项目名称	金额	类型	与资产相关/与收益相关
厦门市思明区旅游局会展奖励专项资金补贴	12.00	直接计入当期损益的政府补助	收益
其他政府补助(单项金额小于10万元)	81.32	直接计入当期损益的政府补助/与递延收益相关的政府补助	收益/资产
合计	2,045.95	-	-

4、投资收益

报告期内，公司投资收益具体情况如下：

单位：万元

项目	2020年1-9月	2019年度	2018年度	2017年度
处置长期股权投资产生的投资收益	105.59	2,260.02	-	-700.10
理财产品收益	81.81	313.28	387.67	299.61
合计	187.40	2,573.30	387.67	-400.49

报告期内，公司投资收益为处置长期股权投资产生的投资收益及理财产品收益。2017年，公司处置长期股权投资产生的投资收益为-700.10万元，主要系处置烟台建筑医院股权所致。2019年公司处置长期股权投资产生的投资收益为2,260.02万元，主要系处置北京华夏股权所致。2020年1-9月，公司处置长期股权投资产生的投资收益为105.59万元，主要系处置永州华夏及岳阳华夏股权所致。

5、资产处置收益

2017年度、2018年度、2019年度及2020年1-9月，公司资产处置收益分别为-137.50万元、-12.80万元、96.92万元及4.35万元，对公司经营成果影响较小。

6、营业外收支

(1) 营业外收入

报告期内，公司营业外收入具体情况如下：

单位：万元

项目	2020年1-9月	2019年度	2018年度	2017年度
医保奖励基金	119.22	113.39	217.71	284.33
无需支付的款项	19.50	6.41	-	107.49
非流动资产毁损报废利得	2.82	-	0.70	0.05
违约金收入	500.00	-	-	-
其他	122.73	74.93	78.73	123.90
合计	764.27	194.73	297.13	515.77

2017年度、2018年度、2019年度及2020年1-9月，公司营业外收入分别为515.77万元、297.13万元、194.73万元及764.27万元。2017-2019年，医保奖励基金是公司营业外收入的主要组成部分；2020年1-9月，公司营业外收入主要为无锡华夏的股权收购方未能按照相关协议的约定履行收购义务而产生的违约金。因公司战略调整，无锡华夏于2020年6月开始停业，截至本招股说明书签署日处于非持续经营状态，且其股权尚未转让。报告期内，公司下属各医院中，除无锡华夏存在暂停营业的情况外，其他医院不存在相关情况。截至报告期末，无锡华夏相关资产尚未进行处置，仅保留9名员工，其他员工均已解除劳动合同。

报告期内，无锡华夏曾于2017年11月16日因未提供相关审批手续，涉嫌擅自在公共场地堆放物料受到无锡市梁溪区综合行政执法局的行政处罚，处以罚款1,000元。根据无锡市梁溪区综合行政执法局2018年11月8日出具的《证明》，“无锡华夏在受到处罚后，及时采取有效措施对不当行为进行纠正，未造成严重后果。本单位认定无锡华夏的上述违法行为不属于重大违法违规行为，上述行政处罚不属于重大行政处罚。”

无锡华夏报告期内营业收入、净利润及占比情况如下：

项目	2020年1-9月	2019年度	2018年度	2017年度
营业收入(万元)	70.35	328.78	128.74	1.97
占公司当期营业收入比例(%)	0.04	0.13	0.06	0.00

项目	2020年1-9月	2019年度	2018年度	2017年度
净利润(万元)	-760.04	-1,572.05	-1,651.67	-697.87
占公司当期净利润比例(%)	-3.53	-8.62	-12.01	-13.51

据此，无锡华夏暂停营业对公司整体营业收入、净利润及持续经营不构成重大不利影响。

(2) 营业外支出

报告期内，公司营业外支出具体情况如下：

单位：万元

项目	2020年1-9月	2019年度	2018年度	2017年度
对外捐赠	821.13	2,462.09	4,282.40	2,371.98
罚款滞纳金支出	51.46	207.41	126.30	41.09
非流动资产毁损报废损失	93.16	167.76	70.16	200.01
其他	117.64	639.60	304.98	243.81
无锡华夏非持续经营支出 ^注	228.99	-	-	-
合计	1,312.38	3,476.86	4,783.85	2,856.88

注：公司子公司无锡华夏于2020年6月开始停业，处于非持续经营状态，其停业期间的损失在非持续经营支出列示

报告期内，公司营业外支出主要为对外捐赠、非流动资产毁损报废损失、罚款滞纳金支出等。2017年度、2018年度、2019年度及2020年1-9月，公司营业外支出分别为2,856.88万元、4,783.85万元、3,476.86万元及1,312.38万元。其中，对外捐赠为公司营业外支出的主要组成，公司一直致力于践行国家精准扶贫的政策方针，积极开展慈善活动，主动承担社会责任，做优秀的企业公民。报告期内公司对外捐赠主要包括公司及其子公司对所在地的慈善组织的捐赠支出，主要用于对在公司下属医院就诊患者的慈善救助以及捐资助学、社区公益等慈善捐赠。

1) 报告期内对外捐赠明细

①2017 年度

序号	受捐赠单位	金额(万元)	占比
1	福建省华夏光明基金会	916.74	38.65%
2	青岛市市南慈善协会	325.00	13.70%
3	南平市老区建设促进会	200.00	8.43%
4	宁波市慈善总会	150.00	6.32%
5	上海市残疾人福利基金会	100.00	4.22%
6	宁波市善园公益基金会	70.14	2.96%
7	郑州慈善总会	60.05	2.53%
8	重庆市慈善总会	60.00	2.53%
9	佛山市红十字会	50.00	2.11%
10	赣州市红十字博爱基金会	50.00	2.11%
11	宁德市慈善总会	50.00	2.11%
12	台州市慈善总会	47.00	1.98%
13	安徽省慈善与社会福利协会	40.00	1.69%
14	宜昌市慈善总会	40.00	1.69%
15	佛山市慈善会	30.00	1.26%
16	甘肃省慈善总会	20.00	0.84%
17	河南省助残济困总会	20.00	0.84%
18	荆州市慈善总会	20.00	0.84%
19	上海市老年基金会浦东新区分会	20.00	0.84%
20	深圳市关爱行动公益基金会	20.00	0.84%
21	漳州市红十字会	20.00	0.84%
22	福建省青少年发展基金会	12.00	0.51%
23	菏泽市牡丹区慈善总会	10.00	0.42%
24	上海巾帼社会服务有限公司	10.00	0.42%
25	中国狮子联合会	10.25	0.43%
26	厦门市红十字会	5.00	0.21%
27	新沂市红十字会	5.00	0.21%
28	宁德市红十字会	3.00	0.13%
29	甘肃省扶贫基金会	2.00	0.08%
30	毕节市黔西县残疾人联合会	1.20	0.05%
31	福州市老年服务协会	1.00	0.04%

序号	受捐赠单位	金额(万元)	占比
32	廉江市青平镇那毛角经济联合社	1.00	0.04%
33	毕节市残疾人联合会	1.00	0.04%
34	岳阳市岳阳县消费者协会	0.80	0.03%
35	上海市广慈孤儿院	0.50	0.02%
36	河北进德公益基金会	0.30	0.01%
合计		2,371.98	100.00%

②2018 年度

序号	受捐赠单位	金额(万元)	占比
1	福建省惠泽慈善基金会	1,744.50	40.74%
2	深圳市关爱行动公益基金会	1,022.90	23.89%
3	福建省红十字会	250.00	5.84%
4	许昌市红十字会	207.00	4.83%
5	北京市红十字基金会	150.00	3.50%
6	宁波市慈善总会	150.00	3.50%
7	厦门市红十字基金会	125.00	2.92%
8	宁波市善园公益基金会	105.00	2.45%
9	宁波市奉化区慈善总会	100.00	2.33%
10	莆田市慈善总会	100.00	2.33%
11	温州市瓯海区慈善总会	75.00	1.75%
12	佛山市红十字会	50.00	1.17%
13	宜昌市慈善总会	21.30	0.50%
14	甘肃省慈善总会	20.00	0.47%
15	江苏省沛县红十字会	20.00	0.47%
16	宜昌市红十字会	20.00	0.47%
17	新沂市红十字会	16.50	0.39%
18	深圳市妇女儿童发展基金	15.00	0.35%
19	赣州市红十字博爱基金会	11.45	0.27%
20	安徽理工大学教育发展基金会	10.00	0.23%
21	毕节市七星关区朱昌镇人民政府	10.00	0.23%
22	甘肃中医药大学	10.00	0.23%

序号	受捐赠单位	金额(万元)	占比
23	成都市青白江区慈善会	10.00	0.23%
24	台州市椒江区慈善总会	10.00	0.23%
25	上海市浦东新区川沙新镇人民政府慈善委员会	5.00	0.12%
26	厦门市红十字会	5.00	0.12%
27	上海市对口支援与合作交流工作领导小组办公室	3.00	0.07%
28	重庆市红十字会	3.00	0.07%
29	中国扶贫基金会	2.94	0.07%
30	温州市慈善总会	2.64	0.06%
31	洪湖市艳阳红敬老院	2.00	0.05%
32	许昌市慈善总会	1.45	0.03%
33	毕节市黔西县残疾人联合会	1.02	0.02%
34	东莞市残疾人福利基金会	1.00	0.02%
35	绵阳市三台县红十字会	1.00	0.02%
36	沛县慈善会	0.50	0.01%
37	湖北省慈善总会	0.10	0.00%
38	江油市太平镇人民政府	0.10	0.00%
合计		4,282.40	100.00%

③2019 年度

序号	受捐赠单位	金额(万元)	占比
1	深圳市关爱行动公益基金会	900.00	36.55%
2	中华少年儿童慈善救助基金会	480.62	19.52%
3	福建省惠泽慈善基金会	326.14	13.25%
4	宁波市慈善总会	180.00	7.31%
5	厦门残疾人福利基金会	100.00	4.06%
6	徐州医科大学教育发展基金会	100.00	4.06%
7	重庆市慈善总会	51.00	2.07%
8	上海市慈善基金会	50.00	2.03%
9	深圳市拥军优属基金会	50.00	2.03%
10	中国非公立医疗机构协会	45.00	1.83%

序号	受捐赠单位	金额(万元)	占比
11	佛山市红十字会	25.00	1.02%
12	福建省龙岩市残疾人福利基金会	25.00	1.02%
13	温州市慈善总会	18.50	0.75%
14	威宁彝族回族苗族自治县财政局龙场分局	12.00	0.49%
15	甘肃中医药大学	10.00	0.41%
16	上海市老年基金会浦东新区分会	10.00	0.41%
17	上海奉贤乐居南桥社区基金会	10.00	0.41%
18	浙江省微笑明天慈善基金会	10.00	0.41%
19	毕节市七星关区亮岩镇政府所	9.50	0.39%
20	江西省抚州市教育发展促进会	8.00	0.32%
21	福建省龙岩市红十字会	6.00	0.24%
22	泉州市红十字会	5.00	0.20%
23	镇江市红十字会	5.00	0.20%
24	中国红十字基金会	4.45	0.18%
25	新沂市红十字会	3.00	0.12%
26	成都高新技术产业开发区基层治理和社会事业局	3.00	0.12%
27	毕节市赫章县新型农村合作医疗管理中心	3.00	0.12%
28	成都华商理工职业学校	1.65	0.07%
29	四川爱华学院	1.65	0.07%
30	毕节市七星关区青场镇财政所	1.50	0.06%
31	甘肃省慈善总会	1.20	0.05%
32	台州市慈善总会	1.00	0.04%
33	洪湖市特殊教育学校	1.00	0.04%
34	毕节市七星关区慈善会	1.00	0.04%
35	常州市武进区慈善总会	1.00	0.04%
36	宁德市直老年人体育协会	0.50	0.02%
37	成都市慈善总会	0.30	0.01%
38	中国国民党革命委员会赣州市企业家联谊会	0.30	0.01%
39	青岛红十字中韩医疗团	0.30	0.01%
40	廉江市青平镇那毛角经济联合社	0.20	0.01%
41	中共贵港市民营医疗结构委员会	0.12	0.00%
42	南平市延平区医院	0.10	0.00%

序号	受捐赠单位	金额(万元)	占比
43	台州市椒江区葭芷街道东京村龙遊庙	0.05	0.00%
44	重庆市红十字志愿者协会	0.02	0.00%
合计		2,462.09	100.00%

④2020年1-9月

序号	受捐赠单位	金额(万元)	占比
1	厦门观音寺慈善基金会	500.00	60.89%
2	中华少年儿童慈善救助基金会	300.98	36.65%
3	安徽理工大学教育发展基金会	10.00	1.22%
4	开阳县禾丰乡卫生院、开阳县南江乡卫生院、清镇市卫城镇中心卫生院 ^{注1}	2.40	0.29%
5	毕节市七星关区燕子口镇财政所	2.00	0.24%
6	黔西县残疾人联合会	2.00	0.24%
7	毕节市大方县羊场镇卫生院、贵阳市息烽县鹿窝镇卫生院 ^{注2}	1.60	0.19%
8	佛山市红十字会	1.00	0.12%
9	贵港市红十字会	0.30	0.04%
10	烟台市红十字会	0.25	0.03%
11	毕节红十字会	0.20	0.02%
12	甘肃省兰州市榆中县和平镇路口村村民委员会	0.20	0.02%
13	三台县红十字会	0.20	0.02%
合计		821.13	100.00%

注1：公司向上述三所卫生院各捐赠一套眼科检查设备。

注2：公司向上述两所卫生院各捐赠一套眼科检查设备。

上述接受公司捐赠的主要单位中，经核查公开网站披露的2017年度至2019年度捐赠款项的使用情况，其接受公司捐赠的金额占其年度全部接受捐赠款项的金额比例具体如下：

年度	序号	受捐赠单位	接受捐赠的总额(万元)	公司捐赠占比
2019年	1	深圳市关爱行动公益基金会	2,901.68	31.02%
	2	中华少年儿童慈善救助基金会	68,302.18	0.68%

年度	序号	受捐赠单位	接受捐赠的总额 (万元)	公司捐赠占比	
	3	福建省惠泽慈善基金会	346.37	94.23%	
	4	宁波市慈善总会	3,174.11	5.67%	
	5	厦门残疾人福利基金会	n.a	n.a	
	6	徐州医科大学教育发展基金会	n.a	n.a	
	7	重庆市慈善总会	53,500.00	0.10%	
	8	上海市慈善基金会	n.a	n.a	
	9	深圳市拥军优属基金会	n.a	n.a	
	10	中国非公立医疗机构协会	n.a	n.a	
	2018年	1	福建省惠泽慈善基金会	2,504.90	69.65%
		2	深圳市关爱行动公益基金会	4,300.24	23.79%
3		福建省红十字会	1,096.98	22.79%	
4		许昌市红十字会	n.a	n.a	
5		北京市红十字基金会	5,133.10	2.92%	
6		宁波市慈善总会	5,627.11	2.67%	
7		宁波市善园公益基金会	3,382.82	3.10%	
8		宁波市奉化区慈善总会	n.a	n.a	
9		莆田市慈善总会	n.a	n.a	
10		厦门市红十字基金会	1,659.65	6.03%	
2017年	1	福建省华夏光明基金会	976.74	93.86%	
	2	青岛市市南慈善协会	n.a	n.a	
	3	南平市老区建设促进会	n.a	n.a	
	4	宁波市慈善总会	5,327.34	2.82%	
	5	上海市残疾人福利基金会	1,643.16	6.09%	
	6	宁波市善园公益基金会	1,499.05	4.68%	
	7	郑州慈善总会	8,089.86	0.74%	
	8	重庆市慈善总会	22,621.05	0.27%	
	9	佛山市红十字会	n.a	n.a	
	10	赣州市红十字博爱基金会	n.a	n.a	

数据来源：公开信息来自各受捐赠单位公开网站。

注：部分机构未在公开网站披露其年度捐赠款项的使用情况，故未在公开网站披露的机构的相关数据以“n.a”列示。

公司报告期内的对外捐赠已真实支付给受赠单位，主要受捐赠单位具有从事慈善活动的资质，有权接收公司的捐赠。

经公司股东大会审议通过的《对外捐赠管理办法》规定，公司年度累计捐赠金额在 5,000 万元以内的捐赠金额均由总经理审批。公司 2017 年度、2018 年度、

2019 年度的对外捐赠金额分别为 2,371.98 万元、4,282.40 万元、2,462.09 万元，均未超出总经理审批的决策权限。公司总经理已对报告期内对外捐赠进行了审议和决策，符合内部决策程序。

《中华人民共和国公益事业捐赠法》第八条规定：“国家鼓励公益事业的发展，对公益性社会团体和公益性非营利的事业单位给予扶持和优待。国家鼓励自然人、法人或者其他组织对公益事业进行捐赠。”

《中华人民共和国慈善法》第五条规定：“国家鼓励和支持自然人、法人和其他组织践行社会主义核心价值观，弘扬中华民族传统美德，依法开展慈善活动。”

根据上述规定，国家相关法律法规鼓励和支持自然人、法人或者其他组织参与慈善活动，对公益事业进行捐赠。公司及其下属子公司作为具有独立民事行为能力的企业法人，具有适格的主体资格。公司及其下属子公司进行慈善活动符合国家法律法规和政策。

此外，公司对外捐赠对象主要为慈善机构，主要合作慈善机构根据捐赠协议的约定将慈善款项用于公益事业，对慈善款项的具体使用进行独立审核并做出自主决策，具体情况请参见本招股说明书之“第八节 财务会计信息与管理层分析”之“十一、经营成果分析”之“（五）利润表其他项目分析”之“6、营业外收支”之“2）对外捐赠不存在体外承担费用或体外循环虚构收入的情形”。

2020 年 7 月 22 日及 2020 年 10 月 28 日，国家税务总局厦门市思明区税务局分别出具两份《涉税信息查询结果告知书》，证明华夏眼科自 2017 年 1 月 1 日至 2020 年 9 月 30 日，正常申报，无欠税情况，无偷逃税情况，无违章处罚情况。

2020 年 9 月 30 日，厦门市民政局出具《证明》，证明华夏眼科及其子公司厦门眼科中心自 2017 年 1 月 1 日至证明出具之日，通过各种捐赠形式开展慈善活动，符合《中华人民共和国慈善法》、《中华人民共和国公益事业捐赠法》的规定，没有因违反上述法律、行政法规及政府规章相关规定被其处罚的情况。

据此，公司捐赠行为合法合规，不存在违规获利或避税的情形。

综上,公司报告期内的对外捐赠已真实支付给受赠单位,主要受赠单位系合法登记的慈善组织,有权接收公司的捐赠,公司对外捐赠符合内部决策程序,不存在通过对外捐赠行为违规获利或避税的情形,不存在被行政处罚的风险。

2) 慈善机构使用捐赠款项救助公司下属医院就诊患者的情况

①慈善款项使用流程

根据公司各下属医院与当地慈善机构订立的捐赠协议或合作协议,公司下属医院就诊病人若满足慈善机构基金执行的救助标准,则病人可向慈善机构申请一定的慈善救助。通常情况下,在就诊过程中,下属医院按照合作协议或相关政策文件的要求协助收集病人的身份证复印件、病历档案、经病人填写签字的基金救助申请表及相关证明材料,汇总后定期上报慈善机构进行审核。慈善机构对上述资助申请材料完成审核后,最终将款项拨付给患者或公司下属医院等对象,具体包括两种模式:

1、救助款项与医院进行结算:部分慈善机构出于款项拨付操作的便捷性,将救助款项拨付给公司下属医院,患者按除慈善救助以外剩余的诊疗的费用向公司下属医院支付剩余就诊费用;

2、救助款项最终发放给患者:部分慈善机构将救助款项最终发放至患者,患者向公司下属医院支付就诊费用。

接受慈善救助的病人每人接收捐赠的金额由下属医院与当地慈善机构订立的捐赠协议或合作协议的条款进行约定,或者由慈善机构根据病人自费部分的申请金额据实支付,结合病人实际情况综合考量,并以病人全部自付部分为上限。

②公司收入来源于慈善机构救助款项

报告期内,各慈善机构救助公司下属医院就诊患者以救助款项与医院进行结算模式为主,救助款项最终发放给患者的金额占比较低。报告期内,救助款项与医院进行结算的模式下,公司收入中每年来源于慈善机构款项的金额为 2,846.52 万元、2,929.45 万元、2,308.11 万元及 1,218.34 万元,占各期营业收入比重为 1.78%、1.37%、1.37%及 0.67%。慈善机构直接将款项拨付给患者的模式下,就与公司及其子公司主要合作的慈善机构,根据公司下属医院的不完全统计,慈善

机构直接将款项拨付给患者的补助金额分别为 254.98 万元、246.81 万元、62.23 万元及 98.59 万元，占各期营业收入比重为 0.16%、0.12%、0.03% 及 0.05%。

针对慈善机构将款项结算给公司下属医院的情形，公司报告期内收入中来源于慈善机构款项的金额及比重具体如下：

单位：万元

项目	2020 年 1-9 月	2019 年度	2018 年度	2017 年度
营业收入	180,762.02	245,638.34	214,603.87	159,665.09
来源于慈善救助的收入	1,218.34	2,308.11	2,929.45	2,846.52
占比	0.67%	0.94%	1.37%	1.78%

针对慈善机构将款项结算给公司下属医院的情形，公司下属医院每年接受慈善机构救助的患者人次、受赠患者平均每人每次接收捐赠的金额及占其总诊疗金额的比重具体如下：

项目	2020 年 1-9 月	2019 年度	2018 年度	2017 年度
接受慈善机构救助的患者人次	7,285	15,815	17,687	16,077
占门诊人次的比例	0.73%	1.00%	1.23%	1.34%
受赠患者平均每人每次接收捐赠的金额(元)	1,672.39	1,459.44	1,656.27	1,770.55
受赠患者平均每人每次总诊疗花费(元)	6,185.92	6,114.27	5,747.21	6,327.37
受赠患者平均每人每次接收捐赠的金额占总诊疗花费的比重	27.04%	23.87%	28.82%	27.98%

公司对外捐赠给各慈善机构的款项除慈善机构在实施救助时直接拨付给公司下属医院以外，各慈善机构亦将救助款项直接发放至患者或进一步捐赠予同类慈善机构。在实际执行过程中，各慈善机构根据慈善项目实际执行过程中病人的申请和就诊的情况实施救助，在相应期间使用捐赠款项。

针对慈善机构将款项结算给发行人下属医院的情形，报告期内公司收入中来源于各主要慈善机构款项的具体明细如下：

单位：万元

序号	慈善机构	2020年1-9月		2019年		2018年		2017年	
		金额	占比	金额	占比	金额	占比	金额	占比
1	青岛市市南慈善协会	-	-	497.00	21.53%	550.00	18.77%	-	-
2	福建省红十字会	42.04	3.45%	339.72	14.72%	121.87	4.16%	-	-
3	宁波市慈善总会	79.98	6.56%	161.41	6.99%	211.43	7.22%	257.15	9.03%
4	东莞市残疾人福利基金会	117.68	9.66%	134.27	5.82%	-	-	-	-
5	温州市瓯海区慈善总会	196.16	16.10%	128.25	5.56%	188.09	6.42%	-	-
6	江油市红十字会	-	-	112.83	4.89%	114.88	3.92%	-	-
7	白求恩公益基金会	-	-	91.55	3.97%	-	-	-	-
8	河北进德公益基金会	-	-	91.26	3.95%	94.15	3.21%	145.07	5.10%
9	甘肃省慈善总会	31.88	2.62%	70.97	3.07%	39.79	1.36%	-	-
10	佛山市红十字会	-	-	54.78	2.37%	25.98	0.89%	32.80	1.15%
11	西安市慈善会	-	-	53.58	2.32%	44.03	1.50%	-	-
12	厦门市鸿山慈善会	-	-	49.42	2.14%	20.84	0.71%	-	-
13	宁德市红十字会	-	-	45.80	1.98%	94.40	3.22%	58.00	2.04%
14	成都市温江区残疾人联合会	13.50	1.11%	35.96	1.56%	16.49	0.56%	6.97	0.24%
15	徐州市残疾人康复协会	-	-	35.52	1.54%	15.92	0.54%	10.23	0.36%

序号	慈善机构	2020年1-9月		2019年		2018年		2017年	
		金额	占比	金额	占比	金额	占比	金额	占比
16	福清市残疾人联合会	6.75	0.55%	33.15	1.44%	31.50	1.08%	68.70	2.41%
17	郑州慈善总会	-	-	31.79	1.38%	131.24	4.48%	34.94	1.23%
18	福建省惠泽慈善基金会	-	-	31.14	1.35%	74.61	2.55%	1,179.17	41.42%
19	成都市新都区残疾人联合会	43.00	3.53%	29.80	1.29%	29.74	1.02%	-	-
20	宜昌市慈善总会	-	-	23.72	1.03%	35.20	1.20%	-	-
21	绵阳市三台县红十字会	-	-	21.00	0.91%	7.89	0.27%	-	-
22	大邑县残疾人联合会	20.00	1.64%	20.00	0.87%	20.00	0.68%	16.00	0.56%
23	福建省林文镜慈善基金会	-	-	17.55	0.76%	-	-	-	-
24	宁波市余姚市慈善总会	-	-	16.95	0.73%	30.48	1.04%	-	-
25	许昌市红十字会	3.42	0.28%	16.08	0.70%	205.75	7.02%	-	-
26	新沂市残疾人联合会	1.23	0.10%	16.07	0.70%	2.56	0.09%	-	-
27	菏泽市慈善总会	-	-	15.00	0.65%	15.00	0.51%	15.00	0.53%
28	成都市金堂县残疾人联合会	20.00	1.64%	14.25	0.62%	19.00	0.65%	-	-
29	简阳市残疾人联合会	12.24	1.00%	12.24	0.53%	10.78	0.37%	7.84	0.28%
30	烟台市红十字会	7.54	0.62%	11.99	0.52%	-	-	0.10	0.00%

序号	慈善机构	2020年1-9月		2019年		2018年		2017年	
		金额	占比	金额	占比	金额	占比	金额	占比
31	重庆市慈善总会	-	-	11.68	0.51%	-	-	46.02	1.62%
32	莱阳市慈善总会	6.60	0.54%	11.55	0.50%	10.95	0.37%	11.70	0.41%
33	宜昌市残疾人联合会	-	-	10.00	0.43%	13.00	0.44%	2.00	0.07%
34	新津县残疾人联合会	10.00	0.82%	10.00	0.43%	7.00	0.24%	-	-
35	深圳市关爱行动公益基金会	6.96	0.57%	6.17	0.27%	24.14	0.82%	310.56	10.91%
36	安徽省慈善与社会福利协会	-	-	4.83	0.21%	-	-	38.51	1.35%
37	上海市慈善基金会	-	-	3.28	0.14%	12.22	0.42%	101.89	3.58%
38	福建省残疾人福利基金会	-	-	2.89	0.13%	47.50	1.62%	-	-
39	成都高新区教育文化和卫生健康局	-	-	2.10	0.09%	5.90	0.20%	10.00	0.35%
40	台州市椒江区慈善总会	0.70	0.06%	0.13	0.01%	30.73	1.05%	0.58	0.02%
41	福清市慈善总会	-	-	-	-	30.00	1.02%	-	-
42	南平市老区建设促进会	-	-	-	-	20.13	0.69%	179.82	6.32%
43	宁波市善园公益基金会	-	-	-	-	18.69	0.64%	76.70	2.69%
44	台州市慈善总会	-	-	-	-	14.27	0.49%	57.30	2.01%
45	石狮市慈善总会	-	-	-	-	-	-	52.39	1.84%

序号	慈善机构	2020年1-9月		2019年		2018年		2017年	
		金额	占比	金额	占比	金额	占比	金额	占比
46	上海市残疾人福利基金会	-	-	-	-	42.36	1.45%	31.09	1.09%
47	广东狮子会	-	-	-	-	-	-	20.50	0.72%
48	北京市红十字基金会	-	-	-	-	88.61	3.02%	20.10	0.71%
49	宁波市奉化区慈善总会	-	-	-	-	98.74	3.37%	-	-
50	浙江省残疾人福利基金会	-	-	-	-	97.00	3.31%	-	-
51	莆田市慈善总会	-	-	-	-	94.98	3.24%	-	-
52	洪湖市慈善总会	-	-	-	-	50.00	1.71%	-	-
53	徐州市沛县红十字会	-	-	-	-	20.00	0.68%	-	-
54	新沂市红十字会	-	-	-	-	20.00	0.68%	-	-
55	菏泽市东明县慈善总会	-	-	-	-	10.00	0.34%	-	-
56	贵港市红十字会	446.36	36.64%	-	-	-	-	-	-
57	深圳狮子会（坪山服务队）	76.41	6.27%	-	-	-	-	4.32	0.15%
58	重庆市大爱渝商慈善基金会	45.15	3.71%	-	-	-	-	-	-
59	其他	30.73	2.52%	32.41	1.40%	21.61	0.74%	51.09	1.79%
合计		1,218.34	100.00%	2,308.11	100.00%	2,929.45	100.00%	2,846.52	100.00%

上述向公司下属医院提供慈善救助的主要慈善机构中，经核查公开网站披露的慈善机构 2017 年度至 2019 年度捐赠款项的使用情况，报告期内公司下属医院向各主要慈善机构申请结算的慈善救助款项占慈善机构相应年度对外捐出款项金额比例具体如下：

年度	序号	慈善机构	对外捐赠的总额 (万元)	向公司捐赠占比
2019 年	1	青岛市市南慈善协会	n.a	n.a
	2	福建省红十字会	1,958.02	17.35%
	3	宁波市慈善总会	6,759.60	2.39%
	4	东莞市残疾人福利基金会	n.a	n.a
	5	温州市瓯海区慈善总会	5,893.61	2.18%
	6	江油市红十字会	n.a	n.a
	7	白求恩公益基金会	16,814.94	0.54%
	8	河北进德公益基金会	1,153.60	7.91%
	9	甘肃省慈善总会	n.a	n.a
	10	佛山市红十字会	n.a	n.a
2018 年	1	青岛市市南慈善协会	n.a	n.a
	2	宁波市慈善总会	2,321.10	9.11%
	3	许昌市红十字会	n.a	n.a
	4	温州市瓯海区慈善总会	n.a	n.a
	5	郑州慈善总会	7,628.86	1.72%
	6	福建省红十字会	946.37	12.88%
	7	江油市红十字会	n.a	n.a
	8	宁波市奉化区慈善总会	n.a	n.a
	9	浙江省残疾人福利基金会	1,144.75	8.47%
	10	莆田市慈善总会	n.a	n.a
2017 年	1	福建省惠泽慈善基金会	2,224.03	100.00%
	2	深圳市关爱行动公益基金会	2,451.59	12.67%
	3	宁波市慈善总会	1,503.22	17.11%
	4	南平市老区建设促进会	n.a	n.a
	5	河北进德公益基金会	977.87	14.83%
	6	上海市慈善基金会	1,446.42	7.04%
	7	宁波市善园公益基金会	864.19	8.88%
	8	福清市残疾人联合会	n.a	n.a
	9	宁德市红十字会	n.a	n.a
	10	台州市慈善总会	772.65	7.42%

数据来源：公开信息来自各慈善机构公开网站。

注：部分慈善机构未在公开网站披露其年度捐赠款项的使用情况，故未在公开网站披露的慈善机构的相关数据以“n.a”列示。

3) 慈善机构是否存在仅受公司赠予或仅将其款项使用至公司及其子公司的情况

与公司下属医院合作的主要慈善机构面向社会各界接受募集资金，公司及其子公司并非其唯一的募集资金来源，该等慈善机构除与公司下属医院合作的慈善活动外，亦有涵盖医疗、教育、贫困、特殊群体救助等领域的其他慈善活动，不存在仅将其慈善款项用于公司及其子公司的情形。

4) 对外捐赠不存在体外承担费用或体外循环虚构收入的情形

①是否存在各慈善机构为公司承担体外成本费用的情形

接收捐赠的主要慈善机构等社会公益组织系合法登记的慈善组织，并具备开展慈善公益活动的相关资质。慈善机构的业务范围通常为接收慈善捐赠，组织各类慈善活动，开展慈善助困、助残活动，协助政府发展慈善公益事业等。除少量小额零星的捐赠款项以外，公司及其子公司与接收捐赠的慈善机构等社会公益组织签署了相关捐赠协议，捐赠协议就慈善款项的救助对象和范围、救助标准、资金的使用规范等进行了明确约定。

综上所述，与公司及其子公司主要合作慈善机构依照捐赠协议的约定将慈善款项用于眼科疾病患者的慈善救助以及捐资助学、社区公益等慈善活动，不存在为公司承担体外成本费用的情形。

②是否存在各慈善机构为发行人虚构收入的情形

对于在公司下属医院就诊的眼科疾病患者的慈善救助，就诊患者若满足慈善机构执行的救助范围和标准，则患者可申请慈善救助，慈善机构在完成对患者申请资料的审核并通过后，将救助款项结算给下属医院或者患者。在公司下属医院就诊的眼科疾病患者真实地接受了公司下属医院的眼科诊疗服务，公司慈善捐赠救助活动的开展具有真实、合理的商业背景，不存在虚构慈善救助病人从而达到体外循环虚构收入目的的情形。

根据捐赠协议，在慈善救助活动开展的过程中，由慈善机构或社会公益组织

负责项目的执行、资助的审核以及捐赠款项的支付。针对眼科疾病患者的慈善救助，公司及其子公司主要合作的慈善机构已根据《中华人民共和国慈善法》、《中华人民共和国公益事业捐赠法》等法律法规的规定对申请人的资格进行了合规性审核，并对申请人的相关材料进行专项审核，对符合补助条件的申请人的相关材料进行了审核或留档。接受慈善机构捐赠和补助的申请均经独立审核，相关资质和材料符合法律法规和基金资助标准的相关要求。针对捐资助学、社区公益的慈善救助，慈善机构等社会公益组织根据捐赠协议或相关捐赠项目的要求将款项用于指定的公益用途或项目。

综上所述，在公司下属医院就诊的眼科疾病患者真实地接受了公司下属医院的眼科诊疗服务，公司慈善捐赠救助活动的开展具有真实、合理的商业背景。在慈善救助活动开展的过程中，由慈善机构等社会公益组织负责项目的执行，上述组织按照捐赠协议的约定实施救助。主要慈善机构对慈善款项的具体使用进行独立审核并做出自主决策，公司及其子公司不存在对捐赠项目的开展进行主导的情形。

5) 福建省惠泽慈善基金会眼科诊疗慈善救助情况

① 实施救助的流程及模式

根据《福建省惠泽慈善基金会资助资金管理办法》中对于基金会使用范围的相关规定，基金可用于资助贫困地区的“百万白内障复明”工程、与复明有关的贫困人群的眼科疾病（如白内障、青光眼、眼底等）的治疗；资助开展眼病及其他疾病的诊疗新技术研究项目；资助开展各类疾病的普查、义诊及诊治项目；资助困难医护人员的培养项目；为眼科外的贫困患者提供医疗救助；扶贫济困、资助困难群众。

在眼科疾病患者救助工作开展过程中，福建省惠泽慈善基金会主要针对老年眼病患者、家庭经济困难的患者及一些较边远及经济落后的乡村患者实施救助。福建省惠泽慈善基金会实施救助的模式与其他慈善机构一致，包括救助款项与医院进行结算、救助款项最终发放给患者两种模式。在将款项结算给公司下属医院的情况下，由基金会工作人员对下属医院提交的病人资料进行初步审核，并提交基金会理事会进行审批，审批通过后由基金会财务人员进行款项拨付。

福建省惠泽慈善基金会报告期内根据章程以及相关规定要求，对于捐赠给公司下属医院患者的款项均已列入福建省惠泽慈善基金会的年度慈善项目计划，相关计划均履行了理事会决策程序，独立进行财务核算，已完整披露，符合我国慈善、公益等相关法律的规定。

②报告期内实施救助的情况

针对将款项结算给公司下属医院的情形，公司报告期内收入中每年来源于福建省惠泽慈善基金会的金额及比重具体如下：

单位：万元

项目	2020年1-9月	2019年度	2018年度	2017年度
营业收入	180,762.02	245,638.34	214,603.87	159,665.09
来源于福建省惠泽慈善基金会慈善救助的收入	-	31.14	74.61	1,179.17
占比	-	0.01%	0.03%	0.74%

公司下属医院接受福建省惠泽慈善基金会救助的眼病患者主要涉及白内障、翼状胬肉、眼底病等诊疗项目。针对将款项结算给公司下属医院的情形，公司下属医院每年接受福建省惠泽慈善基金会救助的患者人次、受赠患者平均每人每次接收捐赠的金额及占其总诊疗金额的比重具体如下：

项目	2020年1-9月	2019年度	2018年度	2017年度
接受慈善机构救助的患者人次	-	251	588	6,148
占门诊人次的比例	-	0.02%	0.04%	0.51%
受赠患者平均每人每次接收捐赠的金额(元)	-	1,240.44	1,268.96	1,917.97
受赠患者平均每人每次总诊疗花费(元)	-	5,003.98	3,452.29	7,147.10
受赠患者平均每人每次接收捐赠的金额占总诊疗花费的比例	-	24.79%	36.76%	26.84%

针对将款项结算给公司下属医院的情形，公司报告期内收入中每年来源于慈善机构款项的金额、来源于福建省惠泽慈善基金会慈善款的金额及比例具体如下：

单位：万元

项目	2020年1-9月	2019年度	2018年度	2017年度
来源于慈善救助的收入	1,218.34	2,308.11	2,929.45	2,846.52
来源于福建省惠泽慈善基金会的收入	-	31.14	74.61	1,179.17
占比	-	1.35%	2.55%	41.42%

针对将款项结算给公司下属医院的情形，福建省惠泽慈善基金会向公司下属医院直接支付的慈善款的金额占其自身每年对外支付慈善款总额的比重具体如下：

单位：万元

项目	2020年1-9月	2019年度	2018年度	2017年度
向公司下属医院直接结算模式的慈善救助金额(A)	-	31.14	74.61	1,179.17
向公司下属医院支付的救助款项金额(B)	-	31.14	160.30	1,577.55
每年对外支付慈善款总额(C)	154.78	2,527.31	2,746.41	2,224.03
占比(B/C)	0.00%	1.23%	5.84%	70.93%

注：向公司下属医院直接结算模式的慈善救助金额(A)为各期应收慈善机构的款项，向公司下属医院支付的救助款项金额(B)为各期慈善机构实际支付公司下属医院的慈善款项。

报告期内，福建省惠泽慈善基金会对外支付的慈善相关款项主要用于对在公司下属医院就诊患者的慈善救助，除此之外部分慈善款项亦用于捐资助学、社区公益等慈善用途，福建省惠泽慈善基金会并非将慈善款项全部用于救助公司

下属医院就诊的眼科患者。

（六）净利润分析

报告期内，公司营业利润、利润总额及净利润情况列示如下：

单位：万元

项目	2020年1-9月	2019年度	2018年度	2017年度
营业利润	30,009.17	31,622.92	27,466.26	14,839.93
利润总额	29,461.06	28,340.79	22,979.54	12,498.82
净利润	21,508.76	18,243.95	13,751.84	5,163.85

报告期内，公司营业利润占利润总额、净利润比例均处于较高水平，净利润主要来源于公司的主营业务收益。报告期内，公司净利润变动的主要原因如下：

1、公司业务规模和业务类型不断扩大，营业收入快速增加

近年来，我国眼科医疗服务市场容量持续增长，公司采用新建及收购医院的外延式扩张策略的同时积极进行眼科医疗服务及配镜业务的服务升级，从而实现业务快速增长。2017年度、2018年度、2019年度及2020年1-9月，公司营业收入分别为159,665.09万元、214,603.87万元、245,638.34万元及180,762.02万元，2018年度、2019年度营业收入增长率分别为34.41%、14.46%，2017年度至2019年度年均复合增长率达24.03%，增长态势良好。

2、公司各板块业务发展态势良好，主营业务毛利率基本保持稳定

2017年度、2018年度、2019年度及2020年1-9月，公司主营业务毛利率分别为42.01%、40.80%、40.19%及40.51%。2017年度至2019年度，虽然受到市场竞争激烈度增加、医保控费政策收紧等因素影响，公司部分诊疗项目毛利率呈现一定程度的下降，但由于屈光手术、配镜业务等高毛利率项目占比逐年增加，公司主营业务毛利率整体基本保持稳定。

3、公司加强成本控制，期间费用率呈逐年下降趋势

报告期内，公司包括销售费用、管理费用、研发费用及财务费用在内的期间费用随着业务规模的增加而增长。2017年度、2018年度、2019年度及2020年

1-9月，公司期间费用分别为51,379.26万元、64,443.18万元、72,406.71万元及46,302.97万元，占营业收入比例分别为32.18%、30.03%、29.48%及25.62%。2017年度至2019年度，公司加强成本控制，有效控制行政办公开支，管理费用率呈逐年下降趋势，从而使得公司期间费用率呈逐年下降趋势。

4、部分下属医院处于培育期，尚未实现盈利

根据行业经验，眼科专科医院的初始投资规模较大，在经营初期，需要一定时间在当地市场建立品牌知名度及获客渠道，因此营业收入的规模较小。同时，眼科专科医院经营成本费用主要包括人工费用、房租、设备折旧、装修费用摊销等相对固定的成本，以及耗材、药品等变动成本。在前期经营中，医院装修支出、设备购置的折旧摊销规模较大，同时面临医生、护士等人员的人工成本，在未能实现一定规模的营业收入之前，医院可能处于亏损状态。随着医院营业收入的逐渐增长，固定资产、装修等成本的折旧摊销完毕，业绩情况将有所改善。

公司尚有36家眼科专科医院尚未实现盈利，主要原因为大部分医院尚处于市场培育期，与公司体系内目前已运营较成熟的医院的盈利周期及同行业可比公司下属眼科专科医院的盈利周期基本一致，符合行业的盈利周期规律。同时，部分医院由于业务构成相对单一、当地市场竞争激烈、固定成本或可变成本较高、经营战略调整搬迁场所等原因，尚处于亏损状态。

5、单个医院净利率与平均净利率差异较大

报告期内，公司平均净利率情况如下：

项目	2020年1-9月	2019年度	2018年度	2017年度
平均净利率	11.90%	7.43%	6.41%	3.23%

报告期内，公司平均净利率的波动除了受合并范围内子公司的单体净利率影响外，还受到合并报表编制抵消的影响。造成单个医院净利率与平均净利率存在差异的原因主要为：

（1）合并范围内子公司主营业务及经营状况差异

公司合并范围内子公司除了主营业务为眼科医疗业务的医院外，还包括以医疗器械采购及销售为主业的康承医疗、捷颂医疗，以配镜业务为主业的华夏视光、常州酷靓等配镜公司以及以资产管理为主业的资管公司等，不同类型主营业务之

间净利率存在差异。对于主营业务为眼科医疗业务的各医院，由于所处的发展周期不一致，导致部分医院因发展成熟、具有规模效应而净利率较高的同时又存在较大比例的医院亏损，具体情况详见本招股说明书“第八节 财务会计信息与管理层分析”之“十一、经营成果分析”之“（六）净利润分析”之“4、部分下属医院处于培育期，尚未实现盈利”。

（2）合并报表层面存在利润调整事项

公司在编制合并报表过程中，对内部交易事项的抵消以及减值损失计提等调整导致合并报表层面存在利润调整事项，影响合并净利润，亦是造成单个医院净利率与平均净利率差异的主要原因之一。

(3) 主要子公司收入及净利润波动原因分析：

单位：万元

项目	2020年1-9月		2019年度		2018年度		2017年度	
	营业收入	净利润	营业收入	净利润	营业收入	净利润	营业收入	净利润
厦门眼科中心	55,478.70	17,460.91	77,677.21	23,539.89	70,875.91	22,021.71	61,602.34	18,789.39
上海和平	10,104.14	-439.86	15,326.20	75.40	16,892.64	387.75	13,199.28	592.23
华夏视光	5,403.84	51.10	7,921.80	496.94	5,833.50	147.30	8,224.90	1,946.00
福州眼科	9,692.84	555.36	13,488.81	921.88	11,050.55	755.11	7,865.64	609.37
郑州视光	7,586.54	1,265.59	7,681.67	901.00	6,221.49	367.87	3,771.18	-160.47
捷颂医疗	13,000.88	2,624.71	21,103.60	5,391.31	24,382.61	6,898.24	9,222.50	1,958.09
杭州华夏	19,672.62	3,659.89	2,073.50	-948.91	2,003.11	-1,143.84	650.69	-1,181.82
重庆华夏	5,635.68	1,235.21	2,950.83	-1,088.79	1,597.22	-1,595.61	473.88	-1,285.19

注：主要子公司系选取报告期内对公司营业收入及净利润有重要影响的子公司

厦门眼科中心、上海和平及福州眼科等成立时间较长的子公司通常在当地具有一定的竞争优势，故报告期内整体业务发展呈平稳较快增长趋势。2017-2019年，前述子公司的收入整体呈上涨趋势，厦门眼科中心及福州眼科净利润相应增长，上海和平 2019 年度净利润下降主要系业务结构变化导致的毛利率下降所致。此外，由于前述子公司白内障业务占据较高比例，而白内障项目因患者群体以中老年客户为主，故受 2020 年初新冠疫情的影响较大且全国疫情防控常态化后该业务恢复较慢，白内障项目业务量下滑，2020 年 1-9 月前述子公司营业收入、净利润均有所下降。

郑州视光以屈光项目为主，在公司持续大力发展屈光项目的战略推动下，报告期内其收入及净利润均呈现快速增长趋势。

捷颂医疗为公司的集中采购中心，主要销售方式为向合并范围内其他子公司销售医疗设备及耗材。2017-2019 年，随着公司合并范围内医院数量的增加及业务规模的扩大，捷颂医疗的收入及净利润均呈较大幅度的增长趋势。随着公司下属医院逐步由集中于华东、华南等地区转向全国布局，在区域管理的理念下为进一步增强对全国各主要区域所辖医院的精细化采购管理，公司分别于 2019 年及 2020 年陆续设立了西南区域集采中心重庆华夏医疗器械分公司及华东区域集采中心杭州华夏西湖分公司，分担公司集中采购职能，故 2020 年 1-9 月捷颂医疗收入及净利润有所降低。

(七) 非经常性损益分析

2017 年度、2018 年度、2019 年度及 2020 年 1-9 月，公司非经常性损益净额分别为-809.05 万元、450.64 万元、2,292.67 万元及 2,512.51 万元，主要为计入当期损益的政府补助及非流动资产处置损益等。

公司非经常性损益明细情况具体请参见本招股说明书之“第八节 财务会计信息与管理层分析”之“七、非经常性损益明细表”。

(八) 主要税种纳税情况

1、主要税种税款缴纳情况

报告期内，公司主要税种税费情况如下：

单位：万元

税种	2020年1-9月	2019年度	2018年度	2017年度
企业所得税	7,952.30	10,096.84	9,227.70	7,334.97
城市维护建设税	212.41	239.99	205.24	115.26
教育费附加	91.08	102.62	88.28	49.25
地方教育附加	60.63	67.77	58.08	32.76
印花税	49.43	89.55	51.79	67.56
房产税	299.16	249.42	121.68	10.10
土地使用税	12.13	16.78	20.82	10.87
其他税费	78.91	186.61	140.04	99.61

公司税收优惠情况详见本招股说明书之“第八节财务会计信息与管理层分析”之“八、主要税收政策、缴纳的主要税种及税率”。

报告期内，公司遵守国家及地方的税收法律、法规，依法缴纳各种税金，执行的税种、税率均符合相关税收法律、法规的规定。

2、利润总额与所得税调整过程

单位：万元

项目	2020年1-9月	2019年度	2018年度	2017年度
利润总额	29,461.06	28,340.79	22,979.54	12,498.82
按法定/适用税率计算的所得税费用	7,365.26	7,085.20	5,744.89	3,124.71
子公司适用不同税率的影响	12.95	329.70	527.80	418.19
调整以前期间所得税的影响	87.35	53.00	85.01	85.60
非应税收入的影响	-	-	-	-
不可抵扣的成本、费用和损失的影响	463.53	462.55	892.59	1,762.70
使用前期未确认递延所得税资产的可抵扣亏损的影响	-876.73	-928.89	-262.78	-314.61
本期未确认递延所得税资产的可抵扣暂时性差异或可抵扣亏损的影响	1,200.35	3,453.91	2,518.62	2,433.39
研发费用加计扣除	-241.17	-352.80	-263.89	-168.43
安置残疾人员工资加计扣除的纳税影响	-2.14	-7.65	-7.56	-6.56

项目	2020年1-9月	2019年度	2018年度	2017年度
税率变动对期初递延所得税余额的影响	-57.09	1.83	-	-
本期清理固定资产按税务口径应调回以前年度调减的折旧	-	-	-6.97	-
所得税费用	7,952.30	10,096.84	9,227.70	7,334.97

十二、资产质量分析

(一) 资产情况分析

1、资产构成及其变化分析

报告期各期末，公司资产的构成情况如下：

单位：万元

项目	2020年9月30日		2019年12月31日		2018年12月31日		2017年12月31日	
	金额	占比	金额	占比	金额	占比	金额	占比
流动资产	74,605.29	35.58%	68,810.21	32.55%	67,935.05	32.24%	50,615.86	28.93%
非流动资产	135,094.07	64.42%	142,566.84	67.45%	142,781.98	67.76%	124,372.09	71.07%
资产总计	209,699.36	100.00%	211,377.05	100.00%	210,717.03	100.00%	174,987.95	100.00%

报告期内，随着公司服务能力的提升及服务区域的不断拓宽，公司主营业务规模持续扩大，资产规模随之呈增加趋势。截至2017年12月31日、2018年12月31日、2019年12月31日及2020年9月30日，公司资产总额分别为174,987.95万元、210,717.03万元、211,337.05万元及209,699.36万元。

就资产构成而言，截至2017年12月31日、2018年12月31日、2019年12月31日及2020年9月30日，公司流动资产占资产总额的比例分别为28.93%、32.24%、32.55%及35.58%。公司作为眼科医疗服务机构，为保障医疗服务质量，新设医院需投入大量先进医疗设备，存续医院已有设备需定期更新换代。同时，公司自有的五缘湾房产账面金额较高。故固定资产规模较大。为给患者提供舒适的就医环境，各医院的装修支出亦会产生规模较大的长期待摊费用。故公司非流动资产占比较高，流动资产占比较低。

2、流动资产分析

报告期各期末，公司流动资产构成情况如下：

单位：万元

项目	2020年9月30日		2019年12月31日		2018年12月31日		2017年12月31日	
	金额	占比	金额	占比	金额	占比	金额	占比
货币资金	39,468.06	52.90%	35,095.97	51.00%	34,965.82	51.47%	22,501.94	44.46%
交易性金融资产	-	-	-	-	-	-	-	-
应收账款	15,441.02	20.70%	17,411.93	25.30%	17,904.85	26.36%	12,474.46	24.65%
存货	11,574.50	15.51%	8,658.19	12.58%	8,727.29	12.85%	6,830.57	13.49%
预付账款	4,546.18	6.09%	4,492.27	6.53%	3,463.20	5.10%	3,339.68	6.60%
其他应收款	2,756.82	3.70%	2,988.28	4.34%	2,767.09	4.07%	3,255.93	6.43%
其他流动资产	818.70	1.10%	163.57	0.24%	106.80	0.16%	2,213.30	4.37%
流动资产总计	74,605.29	100.00%	68,810.21	100.00%	67,935.05	100.00%	50,615.86	100.00%

报告期内，随着行业及公司规模的高速发展，截至 2017 年 12 月 31 日、2018 年 12 月 31 日、2019 年 12 月 31 日及 2020 年 9 月 30 日，公司的流动资产分别为 50,615.86 万元、67,935.05 万元、68,810.21 万元及 74,605.29 万元。

(1) 货币资金

单位：万元

项目	2020年 9月30日	2019年 12月31日	2018年 12月31日	2017年 12月31日
货币资金	39,468.06	35,095.97	34,965.82	22,501.94
货币资金/流动资产	52.90%	51.00%	51.47%	44.46%

2017 年 12 月 31 日、2018 年 12 月 31 日、2019 年 12 月 31 日及 2020 年 9 月 30 日，公司货币资金余额分别为 22,501.94 万元、34,965.82 万元、35,095.97 万元及 39,468.06 万元，占流动资产比例分别为 44.46%、51.47%、51.00% 和 52.90%。报告期内，公司货币资金构成及变动情况如下：

单位：万元

项目	2020年9月30日		2019年12月31日		2018年12月31日		2017年12月31日	
	金额	占比	金额	占比	金额	占比	金额	占比
库存现金	51.06	0.13%	48.22	0.14%	158.87	0.45%	233.90	1.04%
银行存款	38,802.69	98.31%	34,229.42	97.53%	34,331.33	98.19%	21,992.23	97.73%
其他货币资金	614.31	1.56%	818.33	2.33%	475.62	1.36%	275.81	1.23%
合计	39,468.06	100.00%	35,095.97	100.00%	34,965.82	100.00%	22,501.94	100.00%

注：2019年末其他货币资金中有5,000,000.00元系公司存入的银行承兑汇票保证金，因不能随时用于支付，该部分款项不作为现金流量表中的现金和现金等价物；2017年末其他货币资金中有291,655.00元系公司存入的银行承兑汇票保证金，因不能随时用于支付，该部分款项不作为现金流量表中的现金和现金等价物

公司货币资金以银行存款为主。其中，2018年末公司货币资金余额较2017年末增长55.39%，主要系2018年度公司业务增速高，收入利润同比较快增长导致银行存款年末余额同比增长56.11%所致。2019年末货币资金余额未与收入同比增加，主要系支付同一控制下企业合并股权购买款所致。

(2) 应收票据及应收账款

1) 应收账款变动分析

单位：万元

项目	2020年9月30日	2019年12月31日	2018年12月31日	2017年12月31日
应收账款	15,441.02	17,411.93	17,904.85	12,474.46
应收账款/流动资产	20.70%	25.30%	26.36%	24.65%

2017年12月31日、2018年12月31日、2019年12月31日及2020年9月30日，公司应收账款账面价值分别为12,474.46万元、17,904.85万元、17,411.93万元和15,441.02万元，占报告期各期末流动资产比例分别为24.65%、26.36%、25.30%和20.70%，是公司流动资产的主要组成部分之一。

① 应收账款余额形成主要原因

公司作为眼科医疗服务机构，白内障、眼底等主要诊疗项目为医保覆盖。对

于属于医保覆盖范围内的诊疗项目，公司在向合格医保患者提供相关医疗服务后，将诊疗费用中可由医保部门支付的部分定期与医保部门进行结算。由于白内障、眼底等项目医保覆盖比例较大，而各地医保部门对医保项目的结算方式通常是于次月结算本月申报费用的大部分比例，其余的待医保年度清算后总结算，故公司各期末会形成一定金额的应收医保部门款项。报告期内，应收医保款项占各期应收账款的比例情况如下：

单位：万元

类别	2020年9月30日	2019年12月31日	2018年12月31日	2017年12月31日
应收账款余额	16,554.30	18,460.74	18,944.82	13,230.72
其中：应收医保款	13,163.98	14,881.47	16,413.72	11,320.83
应收医保款占比	79.52%	80.61%	86.64%	85.56%

截至 2017 年 12 月 31 日、2018 年 12 月 31 日、2019 年 12 月 31 日及 2020 年 9 月 30 日，公司应收医保款余额占应收账款余额比例分别为 85.56%、86.64%、80.61% 及 79.52%，是公司应收账款的主要构成。

② 应收账款余额变动原因分析

2018 年末公司应收账款余额较 2017 年末同比增长 43.53%，系公司收入规模增长，应收医保款项相应增加所致。公司各子公司所在地医保结算主要为按月支付、按年度考核结算。同时，医保部门安排月度资金预算也会考虑到上年实际情况作为基础，如收入增长较快，超出医保部门预算资金的情况下也会存在延期支付的情况。因此，在收入大幅增长的时候，应收账款会随之大幅增长，这其中包括营业收入增长对应按月/按季度等定期结算款随之增长，也包括按年度考核预留部分的增长。而在营业收入增长趋缓的情况下，医保结算款项会相对稳定和及时，但受各地结算时间和政策影响较大，应收账款也会呈现一定程度波动的趋势，如医保部门结算较为及时，则期末应收账款余额会有所下降，如部分医保部门审核结算存在滞后，则应收账款余额会上升，但总体不会存在重大差异。综上，公司 2018 年末账款的同比大幅增长主要系 2018 年度营业收入的大幅增长，医保部门的延期支付导致与收入相关的应收医保结算款项增长较快。

近年来，公司在持续为社会大众提供全面的基础诊疗等服务的同时，为顺应医疗及消费升级的趋势，积极提高眼科医疗服务的质量及附加值，并根据患者的

实际需求提供差异化的服务,大力推动屈光、配镜等非医保诊疗项目的发展,从而使得2019年末公司应收医保部门款项余额较2018年末有所降低,进而导致在收入水平持续增长的情况下,应收账款余额同比略有降低。同时,公司2019年度营业收入增长趋缓,相对而言医保结算款项较为及时且部分2018年末未结清医保应收款在2019年度结清,亦是公司2019年末应收账款存在小幅下降的另一主要原因。

2020年9月末,公司应收账款余额较2019年末进一步降低,主要系公司持续推动屈光、配镜等非医保诊疗项目的发展导致应收医保款余额持续下降所致。

2) 应收账款账龄结构以及坏账准备计提情况

① 应收账款账龄结构

报告期各期末,公司应收账款账龄结构如下:

单位:万元

账龄	2020年9月30日		2019年12月31日		2018年12月31日		2017年12月31日	
	金额	占比	金额	占比	金额	占比	金额	占比
1年以内	15,483.32	93.53%	17,418.49	94.35%	18,363.63	96.93%	12,733.33	96.24%
1-2年	807.24	4.88%	949.71	5.14%	392.66	2.07%	278.23	2.10%
2-3年	257.61	1.56%	40.07	0.22%	109.12	0.58%	219.16	1.66%
3-4年	0.69	0.00%	52.46	0.28%	79.42	0.42%	-	-
4-5年	5.44	0.03%	-	-	-	-	-	-
账面原值合计	16,554.3	100.00%	18,460.74	100.00%	18,944.82	100.00%	13,230.72	100.00%

2017年12月31日、2018年12月31日、2019年12月31日及2020年9月30日,公司应收款主要为账龄1年以内的应收账款,占应收账款余额的比例均在90%以上,应收账款的可回收性较好。账龄1年以内的应收账款主要系应收医保款。公司账龄1年以上的应收款占应收款余额的比例均不超过10%,占比较低。

② 应收账款坏账准备计提情况

A、应收账款坏账准备计提政策和计提情况

2019年1月1日起,公司按照新金融工具准则的相关规定,对于存在客观证据表明存在减值的应收账款单独进行减值测试以确认预期信用损失,并单项计提坏账准备;对于不存在减值客观证据的应收账款按组合以账龄为基础确认预期信用损失,并按组合计提坏账准备。

2020年第三季度末,公司应收账款账面余额及其坏账准备计提情况如下:

单位:万元

项目	2020年9月30日				账面价值
	账面余额		坏账准备		
	金额	比例	金额	计提比例	
单项计提坏账准备的应收账款	426.82	2.58%	224.06	52.49%	202.77
按组合计提坏账准备的应收账款	16,127.48	97.42%	889.23	5.51%	15,238.25
合计	16,554.30	100.00%	1,113.28	6.73%	15,441.02

其中,单独进行减值测试以确认预期信用损失,并单项计提坏账准备明细情况如下:

单位:万元

项目	2020年9月30日			
	账面余额	坏账准备	计提比例	计提原因
镇江市医疗保险结算中心	426.82	224.06	52.49%	预期无法收回

以账龄为基础确认预期信用损失,并按组合计提坏账准备的明细情况如下:

单位:万元

账龄	2020年9月30日		
	金额	坏账准备	计提比例
组合1: 应收医保款			
1年以内	12,932.89	646.64	5.00%
1-2年	191.51	19.15	10.00%
2-3年	33.45	6.69	20.00%
3-4年	0.69	0.34	50.00%

账龄	2020年9月30日		
	金额	坏账准备	计提比例
4-5年	5.44	3.81	70.00%
5年以上	—	—	—
小计	13,163.98	676.64	5.14%
组合2: 应收其他客户款			
1年以内	2,123.61	106.18	5.00%
1-2年	615.73	61.57	10.00%
2-3年	224.16	44.83	20.00%
3-4年	—	—	—
4-5年	—	—	—
5年以上	—	—	—
小计	2,963.49	212.58	7.17%
总计	16,127.48	889.23	5.51%

2019年末, 公司应收账款账面余额及其坏账准备计提情况如下:

单位: 万元

项目	2019年12月31日				
	账面余额		坏账准备		账面价值
	金额	比例	金额	计提比例	
单项计提坏账准备的应收账款	54.44	0.29%	54.44	100.00%	-
按组合计提坏账准备的应收账款	18,406.30	99.71%	994.37	5.40%	17,411.93
合计	18,460.74	100.00%	1,048.81	5.68%	17,411.93

其中, 单独进行减值测试以确认预期信用损失, 并单项计提坏账准备明细情况如下:

单位: 万元

项目	2019年12月31日			
	账面余额	坏账准备	计提比例	计提原因
重庆市中山医院	54.44	54.44	100.00%	预期无法收回

以账龄为基础确认预期信用损失，并按组合计提坏账准备的明细情况如下：

单位：万元

账龄	2019年12月31日		
	金额	坏账准备	计提比例
组合1：应收医保款			
1年以内	14,768.46	738.42	5.00%
1-2年	108.60	10.86	10.00%
2-3年	3.85	0.77	20.00%
3-4年	0.56	0.28	50.00%
4-5年	—	—	—
5年以上	—	—	—
小计	14,881.47	750.33	5.04%
组合2：应收其他客户款			
1年以内	2,638.79	131.94	5.00%
1-2年	806.78	80.68	10.00%
2-3年	27.36	5.47	20.00%
3-4年	51.90	25.95	50.00%
4-5年	—	—	—
5年以上	—	—	—
小计	3,524.83	244.04	6.92%
总计	18,406.30	994.37	5.40%

2019年1月1日前，公司对于存在客观证据表明存在减值的单项金额重大应收账款单独进行减值测试以确认减值损失，并单项计提坏账准备；对于单项金额重大经单独测试未发生减值的应收款项按组合以账龄为基础确认减值损失，并按组合计提坏账准备；对于单项金额不重大但已有客观证据表明其发生了减值的应收款项，亦单独进行减值测试以确认减值损失。

2018年末，公司应收账款账面余额及其坏账准备计提情况如下：

单位：万元

项目	2018年12月31日				账面价值
	账面余额		坏账准备		
	金额	比例	金额	计提比例	

项目	2018年12月31日				
	账面余额		坏账准备		账面价值
	金额	比例	金额	计提比例	
单项金额重大并单独计提坏账准备的应收账款	-	-	-	-	-
按信用风险特征组合计提坏账准备的应收账款	18,819.72	99.34%	977.42	5.19%	17,842.30
单项金额不重大但单独计提坏账准备的应收账款	125.10	0.66%	62.55	50.00%	62.55
合计	18,944.82	100.00%	1,039.97	5.49%	17,904.85

其中，无单项金额重大并单独进行减值测试以确认预期信用损失的应收账款。

以账龄为基础确认减值损失，并按组合计提坏账准备的明细情况如下：

单位：万元

账龄	2018年12月31日		
	金额	坏账准备	计提比例
1年以内	18,358.79	917.94	5.00%
1-2年	348.62	34.86	10.00%
2-3年	105.11	21.02	20.00%
3-4年	7.20	3.60	50.00%
4-5年	—	—	—
5年以上	—	—	—
总计	18,819.72	977.42	5.19%

2017年末，公司应收账款账面余额及其坏账准备计提情况如下：

单位：万元

项目	2017年12月31日				
	账面余额		坏账准备		账面价值
	金额	比例	金额	计提比例	
单项金额重大并单独计提坏账准备的应收账款	477.06	3.61%	71.79	15.05%	405.26
按信用风险特征组合计提坏账准备的应收账款	12,753.66	96.39%	684.47	5.37%	12,069.20

项目	2017年12月31日				账面价值
	账面余额		坏账准备		
	金额	比例	金额	计提比例	
单项金额不重大但单独计提坏账准备的应收账款	—	—	—	—	—
合计	13,230.72	100.00%	756.26	5.72%	12,474.46

其中，单项金额重大，单独进行减值测试以确认预期信用损失，并单项计提坏账准备明细情况如下：

单位：万元

项目	2017年12月31日			
	账面余额	坏账准备	计提比例	计提原因
镇江市医疗保险基金管理中心	477.06	71.79	15.05%	预期部分款项无法收回

以账龄为基础确认减值损失，并按组合计提坏账准备的明细情况如下：

单位：万元

账龄	2017年12月31日		
	金额	坏账准备	计提比例
1年以内	12,256.27	612.81	5.00%
1-2年	278.23	27.82	10.00%
2-3年	219.16	43.83	20.00%
3-4年	—	—	—
4-5年	—	—	—
5年以上	—	—	—
总计	12,753.66	684.47	5.37%

B、同行业可比公司坏账计提情况

报告期内，公司应收账款按账龄计提坏账准备情况与同行业可比公司对比如下：

公司名称	应收账款坏账准备计提比例
------	--------------

	1年以内	1-2年	2-3年	3-4年
爱尔眼科	5.00%	10.00%	20.00%	50.00%
普瑞眼科	5.00%	10.00%	20.00%	50.00%
何氏眼科	5.00%	10.00%	20.00%	50.00%
平均值	5.00%	10.00%	20.00%	50.00%
公司	5.00%	10.00%	20.00%	50.00%

资料来源：爱尔眼科定期报告；普瑞眼科、何氏眼科招股说明书

报告期内，公司与同行业可比公司应收账款坏账准备计提比例一致。

3) 报告期各期末应收账款前五名单位情况

报告期各期末，公司应收账款前五名单位情况如下：

单位：万元

截止日	序号	单位名称	与公司关系	金额	占应收账款余额的比例
2020年 9月30日	1	厦门市医疗保障基金管理中心	非关联方	1,768.88	10.69%
	2	万人泰和（厦门）康复医院有限公司	非关联方	904.50	5.46%
	3	贵港市港北区医疗保障局	非关联方	892.26	5.39%
	4	东莞市社保保险基金管理中心	非关联方	561.43	3.39%
	5	温州市医疗保障局鹿城分局	非关联方	492.58	2.98%
	合计				4,619.66
2019年 12月31日	1	厦门市医疗保障基金管理中心	非关联方	1,850.62	10.02%
	2	万人泰和（厦门）康复医院有限公司	非关联方	721.05	3.91%
	3	宁德市医疗保障基金管理中心蕉城管理部	非关联方	704.94	3.82%
	4	烟台市芝罘区社会保险服务中心	非关联方	601.83	3.26%
	5	镇江市医疗保险基金管理中心	非关联方	505.63	2.74%
	合计				4,384.08
2018年 12月31日	1	厦门市医疗保障基金管理中心	非关联方	3,250.21	17.16%
	2	上海市医疗保险事业管理中心	非关联方	1,182.99	6.24%
	3	三明市医疗保障基金管理中心	非关联方	823.04	4.34%
	4	重庆市江北区社会保险局	非关联方	551.18	2.91%
	5	贵港市社会保险事业局	非关联方	539.40	2.85%

截止日	序号	单位名称	与公司关系	金额	占应收账款余额的比例
	合计			6,346.81	33.50%
2017年 12月31日	1	厦门市医疗保障基金管理中心	非关联方	2,170.13	16.40%
	2	上海市医疗保险事业管理中心	非关联方	749.39	5.66%
	3	烟台市芝罘区社会保险服务中心	非关联方	701.27	5.30%
	4	镇江市医疗保险基金管理中心	非关联方	477.06	3.61%
	5	温州市鹿城区人力资源和社会保障局	非关联方	376.95	2.85%
	合计			4,474.79	33.82%

报告期各期末，公司应收账款前五名单位中无应收持公司 5% 以上（含 5%）有表决权股份的股东及其关联方。

2017 年 12 月 31 日、2018 年 12 月 31 日、2019 年 12 月 31 日及 2020 年 9 月 30 日，公司应收账款余额中欠款前五名单位所欠金额合计 4,474.79 万元、6,346.81 万元、4,384.08 万元及 4,619.66 万元，占应收账款余额比例分别为 33.82%、33.50%、23.75% 及 27.91%。报告期各期末，公司应收账款余额中欠款前五名单位所欠款项中除万人泰和（厦门）康复医院有限公司为应收房租款外，其余均为应收各地医保部门的医保款项。

4) 报告期各期前五名应收其他客户款对应的客户名称、金额、账龄及逾期情况

单位：万元

期间	序号	应收其他客户名称	账面原值	账龄分布				逾期金额
				1年以内	1-2年	2-3年	3-4年	
2020年9月30日	1	万人泰和（厦门）康复医院有限公司	904.50	399.88	282.25	222.37	-	199.65
	2	厦门仁军医院股份公司	232.10	232.10	-	-	-	-
	3	厦门高尚医学影像诊断中心有限公司	157.01	38.63	118.37	-	-	-
	4	东莞市残疾人福利基金会	151.95	117.68	34.27	-	-	-
	5	厦门雅冠投资咨询有限公司	136.14	136.14	-	-	-	-
			合计	1,581.69	924.43	434.90	222.37	-
2019年12月31日	1	万人泰和（厦门）康复医院有限公司	721.05	399.20	321.85	-	-	134.52
	2	郑州市财政局	255.80	-	255.80	-	-	255.80
	3	江油市红十字会	223.95	118.99	104.97	-	-	-
	4	厦门高尚医学影像诊断中心有限公司	132.17	132.17	-	-	-	-
	5	福建省红十字会	115.32	115.32	-	-	-	-
			合计	1,448.29	765.68	682.62	-	-
2018年12月31日	1	宁波市慈善总会	344.90	280.74	64.16	-	-	-
	2	万人泰和（厦门）康复医院有限公司	319.00	319.00	-	-	-	-
	3	郑州市财政局	255.80	255.80	-	-	-	-
	4	重庆中山医院	125.10	4.84	44.04	4.01	72.22	-
	5	许昌红十字会	114.38	114.38	-	-	-	-

期间	序号	应收其他客户名称	账面原值	账龄分布				逾期金额
				1年以内	1-2年	2-3年	3-4年	
		合计	1,159.18	974.75	108.21	4.01	72.22	-
2017年 12月31 日	1	南平市财政局会计集中核算中心	179.82	179.82	-	-	-	-
	2	宁波市慈善总会	146.31	146.31	-	-	-	-
	3	新沂中医院	136.32	136.32	-	-	-	-
	4	重庆中山医院	123.96	44.04	4.01	75.91	-	-
	5	宁波市善园公益基金会	121.14	81.85	39.29	-	-	-
			合计	707.55	588.34	43.30	75.91	-

注：东莞市残疾人福利基金会、宁波市善园公益基金会、宁波市慈善总会、重庆中山医院、新沂中医院、许昌红十字会、福建省红十字会、江油市红十字会等客户未与公司明确约定回款期限，故相关应收款项不属于逾期

5) 主要逾期应收其他客户款形成的原因

① 万人泰和(厦门)康复医院有限公司

万人泰和(厦门)康复医院有限公司(以下简称“万人泰和”)系公司五缘湾房产的承租方之一,其租赁房产用于经营康复医院以及与康复相关的各种业态。受自身经营困难及新型冠状病毒感染的肺炎疫情的爆发等因素影响,万人泰和经营资金较为短缺,无法按合同约定付款时点支付房租,故其部分应付公司房租款项于2019年末及2020年三季度末形成逾期。

② 郑州市财政局

根据《郑州市卫生和计划生育委员会郑州市财政局关于印发2018年郑州市实施白内障患者免费复明手术工作方案的通知》,郑州市政府为进一步推进防盲治盲工作,促进公共卫生服务均等化,免费为具有郑州户籍且符合手术条件的白内障患者实施复明手术。公司子公司郑州华夏视光作为定点医院为前述符合手术条件的白内障患者实施复明手术,相关补助款项由郑州市财政局予以结算。由于申报、审批流程较长,且受2020年初新型冠状病毒感染的肺炎疫情的爆发影响,前述款项于2019年末形成逾期。截至目前,公司已收回该笔款项。

6) 应收账款的期后回款情况

单位:万元

应收账款	2020年 9月30日	2019年 12月31日	2018年 12月31日	2017年 12月31日
账面余额	16,554.30	18,460.74	18,944.82	13,230.72
期后回款金额	6,265.42	16,463.42	18,421.55	13,159.97
回款比例	37.85%	89.18%	97.24%	99.47%

注:统计截至2020年10月31日回款情况

截至2020年10月31日,公司截至2017年12月31日、2018年12月31日、2019年12月31日及2020年9月30日的应收账款回款比例分别为99.47%、97.24%、89.18%及37.85%,公司应收账款整体回款情况较好。公司截至2020年9月30日应收账款的回款比例相对较低,主要系医保部门结算周期普遍在1个月以上所致。

7) 报告期应收账款的核销情况

单位：万元

项目	2020年 9月30日	2019年 12月31日	2018年 12月31日	2017年 12月31日
核销应收账款原值	359.50	100.33	36.08	94.50

报告期内，公司核销的款项主要为预期无法收回的医保结算款。公司定期分析应收账款的账龄及回款情况，针对因医保控费、超出医保预算等原因在正常的结算周期内经与医保部门沟通预期无法收回的应收款项，在报管理层审批后予以核销。报告期内，公司不存在重要的应收账款核销。

8) 医保控费政策对应收账款回款的影响

医保控费预计对公司应收账款的回款不会产生较大影响，主要原因在于医保控费政策主要在于遏制不合理用药、过度增加诊疗项目和滥用药等行为导致医保费用浪费，上述控费政策在结算环节并未有明显的提前或滞后。因此，医保控费政策对在公司相关业务满足医保收入确认条件并确认应收账款后，根据与所在地医保部门签订协议实现回款并不存在重大影响。

(3) 预付款项

报告期各期末，公司预付款项具体情况如下：

单位：万元

项目	2020年 9月30日	2019年 12月31日	2018年 12月31日	2017年 12月31日
预付款项	4,546.18	4,492.27	3,463.20	3,339.68
预付款项/流动资产	6.09%	6.53%	5.10%	6.60%

2017年12月31日、2018年12月31日、2019年12月31日及2020年9月30日，公司预付款项分别为3,339.68万元、3,463.20万元、4,492.27万元及4,546.18万元，占各期末流动资产的比例分别为6.60%、5.10%、6.53%和6.09%，主要为公司下属各医院向供应商预付货款。2019年末公司预付款项余额同比增长29.71%，主要系公司业务量逐年增长，为进一步提高医疗服务提供能力，公司当年新设备采购量较大，从而使得预付设备款增加所致。

2017年12月31日、2018年12月31日、2019年12月31日及2020年9月30日,公司预付款前五名情况如下:

单位:万元

截止日	序号	单位名称	与公司关系	金额	占预付款余额的比例
2020年 9月30日	1	上海明望医疗器械有限公司	非关联方	480.11	10.56%
	2	国药集团(天津)医疗器械有限公司	非关联方	420.40	9.25%
	3	知鱼智联科技(福建)有限公司	非关联方	400.00	8.80%
	4	中国核动力研究设计院	非关联方	275.55	6.06%
	5	德仪林医疗器械(上海)有限公司	非关联方	231.37	5.09%
	合计				1,807.42
2019年 12月31日	1	国药集团(天津)医疗器械有限公司	非关联方	421.85	9.39%
	2	卡尔蔡司(上海)管理有限公司	非关联方	308.75	6.87%
	3	陕西蓝海商道实业有限公司	非关联方	288.74	6.43%
	4	上海明望医疗器械有限公司	非关联方	282.48	6.29%
	5	镇江市第一人民医院	非关联方	181.80	4.05%
	合计				1,483.62
2018年 12月31日	1	陕西蓝海商道实业有限公司	非关联方	288.74	8.34%
	2	德仪林医疗器械(上海)有限公司	非关联方	245.43	7.09%
	3	眼力健(上海)医疗器械贸易有限公司	非关联方	220.00	6.35%
	4	上海择续企业管理服务中心	非关联方	131.25	3.79%
	5	中国核动力研究设计院	非关联方	122.35	3.53%
	合计				1,007.77
2017年 12月31日	1	国药集团(天津)医疗器械有限公司	非关联方	693.45	20.76%
	2	德仪林医疗器械(上海)有限公司	非关联方	364.72	10.92%
	3	陕西蓝海商道实业有限公司	非关联方	272.38	8.16%
	4	中国核动力研究设计院	非关联方	113.48	3.40%
	5	王青杰	非关联方	84.98	2.54%
	合计				1,529.01

(4) 其他应收款

1) 其他应收款的规模及构成

报告期各期末，公司其他应收款具体情况如下：

单位：万元

项目	2020年 9月30日	2019年 12月31日	2018年 12月31日	2017年 12月31日
其他应收款	2,756.82	2,988.28	2,767.09	3,255.93
其他应收款/ 流动资产	3.70%	4.34%	4.07%	6.43%

2017年12月31日、2018年12月31日、2019年12月31日及2020年9月30日，公司其他应收款分别为3,255.93万元、2,767.09万元、2,988.28万元及2,756.82万元，占各期末流动资产的比例分别为6.43%、4.07%、4.34%及3.70%。公司其他应收款主要构成情况如下：

单位：万元

款项性质	2020年 9月30日	2019年 12月31日	2018年 12月31日	2017年 12月31日
押金保证金	1,991.93	2,067.80	2,036.05	1,933.86
职工往来款	341.04	368.48	250.52	129.88
备用金	624.04	285.67	372.70	509.75
其他往来款	655.88	1,111.05	795.96	1,104.26
小计	3,612.89	3,833.00	3,455.24	3,677.75
减：坏账准备	856.07	844.73	688.15	421.82
合计	2,756.82	2,988.28	2,767.09	3,255.93

报告期内，公司其他应收款主要系支付的房屋承租等押金保证金、备用金以及相关往来款项等。

2) 其他应收款账龄结构以及坏账准备计提情况

① 其他应收款账龄结构

报告期各期末，公司其他应收款账龄结构如下：

单位：万元

账龄	2020年9月30日		2019年12月31日		2018年12月31日		2017年12月31日	
	金额	占比	金额	占比	金额	占比	金额	占比
1年以内	1,735.91	48.05%	1,684.89	43.96%	1,618.46	46.84%	2,015.45	54.80%
1-2年	272.14	7.53%	480.31	12.53%	635.48	18.39%	729.89	19.85%
2-3年	390.21	10.80%	504.15	13.15%	361.80	10.47%	789.22	21.46%
3-4年	209.31	5.79%	335.30	8.75%	700.46	20.27%	126.22	3.43%
4-5年	523.29	14.48%	692.37	18.06%	123.16	3.56%	2.69	0.07%
5年以上	482.04	13.34%	135.99	3.55%	15.87	0.46%	14.28	0.39%
余额合计	3,612.89	100.00%	3,833.00	100.00%	3,455.24	100.00%	3,677.75	100.00%
坏账准备	856.07	-	844.73	-	688.15	-	421.82	-
账面价值	2,756.82	-	2,988.28	-	2,767.09	-	3,255.93	-

② 其他应收款坏账准备计提情况

截至2020年9月30日，公司其他应收款坏账准备计提情况如下：

A、坏账准备按三阶段模型计提情况

单位：万元

阶段	账面余额	坏账准备	账面价值
第一阶段	2,252.44	222.72	2,029.71
第二阶段	1,250.73	540.97	709.75
第三阶段	109.73	92.37	17.36
合计	3,612.89	856.07	2,756.82

B、处于第一阶段的坏账准备情况

单位：万元

类别	账面余额	计提比例	坏账准备	账面价值
按单项计提坏账准备	-	-	-	-
按组合计提坏账准备	2,252.44	9.89%	222.72	2,029.71
组合1 应收押金和保证金	693.92	17.90%	124.23	569.69
组合2 应收员工备用金及代垫款	965.09	6.82%	65.79	899.30

组合 3 应收其他款项	593.44	5.51%	32.71	560.73
合计	2,252.44	9.89%	222.72	2,029.71

C、处于第二阶段的坏账准备情况

单位：万元

类别	账面余额	计提比例	坏账准备	账面价值
按单项计提坏账准备	-	-	-	-
按组合计提坏账准备	1,250.73	43.25%	540.97	709.75
组合 1 应收押金和保证金	1,250.73	43.25%	540.97	709.75
合计	1,250.73	43.25%	540.97	709.75

D、处于第三阶段的坏账准备情况

单位：万元

类别	账面余额	计提比例	坏账准备	账面价值
按单项计提坏账准备	69.02	100.00%	69.02	-
按组合计提坏账准备	40.71	57.37%	23.35	17.36
组合 3 应收其他款项	40.71	57.37%	23.35	17.36
合计	109.73	84.18%	92.37	17.36

截至 2019 年 12 月 31 日，公司其他应收款坏账准备计提情况如下：

A、坏账准备按三阶段模型计提情况

单位：万元

阶段	账面余额	坏账准备	账面价值
第一阶段	2,158.31	141.81	2,016.50
第二阶段	1,488.98	620.11	868.87
第三阶段	185.71	82.80	102.91
合计	3,833.00	844.73	2,988.28

B、处于第一阶段的坏账准备情况

单位: 万元

类别	账面余额	计提比例	坏账准备	账面价值
按单项计提坏账准备	-	-	-	-
按组合计提坏账准备	2,158.31	6.57%	141.81	2,016.50
组合 1: 应收押金和保证金	557.90	8.38%	46.74	511.17
组合 2: 应收员工备用金及代垫款	654.15	6.63%	43.37	610.77
组合 3: 应收其他款项	946.26	5.46%	51.70	894.56
合计	2,158.31	6.57%	141.81	2,016.50

C、处于第二阶段的坏账准备情况

单位: 万元

类别	账面余额	计提比例	坏账准备	账面价值
按单项计提坏账准备	-	-	-	-
按组合计提坏账准备	1,488.98	41.65%	620.11	868.87
组合 1: 应收押金和保证金	1,488.98	41.65%	620.11	868.87
合计	1,488.98	41.65%	620.11	868.87

D、处于第三阶段的坏账准备情况

单位: 万元

类别	账面余额	计提比例	坏账准备	账面价值
按单项计提坏账准备	34.06	100.00%	34.06	-
按组合计提坏账准备	151.65	32.14%	48.74	102.91
组合 3: 应收其他款项	151.65	32.14%	48.74	102.91
合计	185.71	44.59%	82.80	102.91

截至 2018 年 12 月 31 日, 公司其他应收款坏账准备计提情况如下:

单位: 万元

项目	2018 年 12 月 31 日				账面价值
	账面余额		坏账准备		
	金额	比例	金额	计提比例	
单项金额重大并单独计提坏账准备的其他应收款	-	-	-	-	-

项目	2018年12月31日				账面价值
	账面余额		坏账准备		
	金额	比例	金额	计提比例	
按信用风险特征组合计提坏账准备的其他应收款	3,426.43	99.17%	659.34	19.24%	2,767.09
单项金额不重大但单独计提坏账准备的其他应收款	28.81	0.83%	28.81	100.00%	-
合计	3,455.24	100.00%	688.15	19.92%	2,767.09

截至2017年12月31日,公司其他应收款坏账准备计提情况如下:

单位:万元

项目	2017年12月31日				账面价值
	账面余额		坏账准备		
	金额	比例	金额	计提比例	
单项金额重大并单独计提坏账准备的其他应收款	-	-	-	-	-
按信用风险特征组合计提坏账准备的其他应收款	3,666.23	99.69%	410.30	11.19%	3,255.93
单项金额不重大但单独计提坏账准备的其他应收款	11.52	0.31%	11.52	100.00%	-
合计	3,677.75	100.00%	421.82	11.47%	3,255.93

3) 其他应收款前五名情况

报告期各期末,公司其他应收款前五名单位情况如下:

单位:万元

截止日	序号	单位名称	与公司关系	金额	占其他应收款余额的比例
2020年 9月30日	1	深圳市汇邦珠宝文化有限公司	非关联方	163.54	4.53%
	2	文智伟	非关联方	140.00	3.88%
	3	刘苏冰	非关联方	100.00	2.77%
	4	上海绩广企业管理服务中心	非关联方	100.00	2.77%
	5	郑州康茂物业管理有限公司	非关联方	100.00	2.77%
	5	重庆陆景实业有限公司	非关联方	100.00	2.77%
	5	杭州金港实业投资有限公司	非关联方	100.00	2.77%

截止日	序号	单位名称	与公司关系	金额	占其他应收款余额的比例
	5	黄旭	非关联方	100.00	2.77%
	5	中国电信股份有限公司漳州分公司	非关联方	100.00	2.77%
	合计			1,003.54	27.78%
2019年 12月31日	1	郑州视光医疗器械有限公司	非关联方	440.00	11.48%
	2	厦门美策股权投资合伙企业(有限合伙)	非关联方	233.60	6.09%
	3	深圳市汇邦珠宝文化有限公司	非关联方	163.54	4.27%
	4	中国电信股份有限公司漳州分公司	非关联方	150.00	3.91%
	5	杭州金港实业投资有限公司	非关联方	100.00	2.61%
	5	上海绩广企业管理服务中心	非关联方	100.00	2.61%
	5	重庆陆景实业有限公司	非关联方	100.00	2.61%
合计			1,287.14	33.58%	
2018年 12月31日	1	崔振	非关联方	525.00	15.19%
	2	深圳市汇邦珠宝文化有限公司	非关联方	163.54	4.73%
	3	中国电信股份有限公司漳州分公司	非关联方	150.00	4.34%
	4	杭州金港实业投资有限公司	非关联方	100.00	2.89%
	5	上海绩广企业管理服务中心	非关联方	100.00	2.89%
	5	重庆陆景实业有限公司	非关联方	100.00	2.89%
合计			1,138.54	32.95%	
2017年 12月31日	1	名筑装饰工程有限公司	非关联方	341.44	9.28%
	2	欧华控股	关联方	200.00	5.44%
	3	杭州金港实业投资有限公司	非关联方	200.00	5.44%
	4	深圳市汇邦珠宝文化有限公司	非关联方	163.54	4.45%
	5	中国电信股份有限公司漳州分公司	非关联方	150.00	4.08%
合计			1,054.98	28.69%	

注 1: 公司截至 2019 年 12 月 31 日其他应收杭州金港实业投资有限公司、上海绩广企业管理服务中心及重庆陆景实业有限公司款项均为 100.00 万元, 并列其他应收款第 5 名单位

注 2: 公司截至 2018 年 12 月 31 日其他应收杭州金港实业投资有限公司、上海绩广企业管理服务中心及重庆陆景实业有限公司款项均为 100.00 万元, 并列其他应收款第 4 名及第 5 名单位

报告期各期末，除欧华控股外，公司其他应收款前五名单位中无应收持公司5%以上（含5%）有表决权股份的股东及其关联方。

(5) 存货

报告期各期末，公司存货构成及变动情况如下：

单位：万元

项目	2020年9月30日		2019年12月31日		2018年12月31日		2017年12月31日	
	金额	占比	金额	占比	金额	占比	金额	占比
库存商品	11,411.53	98.51%	8,505.02	98.15%	8,588.03	98.34%	6,738.43	98.43%
周转材料	172.38	1.49%	160.66	1.85%	145.26	1.66%	107.82	1.57%
总计	11,583.90	100.00%	8,665.68	100.00%	8,733.29	100.00%	6,846.25	100.00%

2017年12月31日、2018年12月31日、2019年12月31日及2020年9月30日，公司存货账面余额分别为6,846.25万元、8,733.29万元、8,665.68万元及11,583.90万元。其中，库存商品是主要组成部分，其余各期末占存货余额比例均超过98%，主要由医用耗材、药品等构成。报告期各期末，公司库存商品主要由医用耗材、药品和配镜材料构成，具体情况如下：

单位：万元

项目	2020年9月30日		2019年12月31日		2018年12月31日		2017年12月31日	
	金额	占比	金额	占比	金额	占比	金额	占比
医用耗材	7,925.70	68.42%	5,465.21	63.07%	5,534.26	63.37%	4,719.17	68.93%
药品	2,406.36	20.77%	2,344.61	27.06%	2,310.70	26.46%	1,802.10	26.32%
配镜材料	1,079.47	9.32%	695.20	8.02%	743.08	8.51%	217.16	3.17%
总计	11,411.53	98.51%	8,505.02	98.15%	8,588.03	98.34%	6,738.43	98.43%

1) 存货变动原因分析

公司主营业务为眼科医疗服务，向眼科疾病患者提供各种眼科疾病的诊断、治疗等眼科医疗服务。公司持有的存货主要为医疗耗材和药品，医疗耗材和药品

在提供眼科医疗服务时消耗或出售,因此,公司需要储备满足日常业务需求的存货。

为加强存货的管理,提高存货使用效率并促进公司经营的顺利进行,公司采用“总量控制,按需领用,合理库存”的模式进行存货管理。公司下属各医院根据未来市场趋势、安全库存情况等,定期提交采购申请并交由负责部门审批采购,确保下属各医院持有满足日常业务需求的合理库存。

2018年12月31日公司存货账面价值较2017年12月31日大幅增加的原因:①服务升级带来的存续业务增长,各医院为满足日常业务量增长需求提高了存货储备;②为满足新建及收购医院的新增业务需求,新增医院按需进行存货储备。2019年起,公司存货账面价值保持稳定的主要原因为业务量增长相对稳定,在该等情况下公司对医用耗材、药品等备货需求方面预测更为准确,亦便于实施存货管理,即在确保持有满足日常业务需求存货的前提下,可以更加合理地控制存货总量。2020年9月30日公司存货账面价值较2019年12月31日有所增加的主要原因为公司持续大力发展屈光等业务,全飞秒、ICL等手术耗材储备增加。

综上所述,公司报告期内存货账面价值变动情况与经营规模增长和存货管理政策相匹配。

2) 存货库龄结构

报告期各期末,公司存货库龄结构如下:

单位:万元

库龄	2020年9月30日		2019年12月31日		2018年12月31日		2017年12月31日	
	金额	占比	金额	占比	金额	占比	金额	占比
1年以内	10,098.30	87.18%	7,500.11	86.55%	7,787.29	89.17%	5,962.57	87.09%
1-2年	798.28	6.89%	686.05	7.92%	675.04	7.73%	756.91	11.06%
2-3年	372.46	3.22%	316.46	3.65%	195.55	2.24%	103.64	1.51%
3年以上	314.86	2.72%	163.06	1.88%	75.41	0.86%	23.14	0.34%
合计	11,583.90	100.00%	8,665.68	100.00%	8,733.29	100.00%	6,846.25	100.00%

① 长库龄存货形成原因

公司超过1年以上长库龄存货主要由医用耗材和配镜材料构成，形成长库龄存货的主要原因为：

A、公司持有的长库龄医用耗材存在保质期长、保质期过期可无偿更换或无保质期的特点，公司为降低采购成本，通常会较大批量采购上述医用耗材并配备在各地医院储备使用，导致出现库龄较长的医用耗材；

B、配镜材料由于款式种类繁多，公司需配备满足各类人群需求的存货，故导致部分需求较少的配镜材料库龄较长。

综上，报告期内公司持有的长库龄存货主要为在到期时可以无偿更换或保质期较长且未超过保质期限的医用耗材和无保质期的配镜材料，上述存货在不存在毁损的情况下，均可供公司日常经营使用。

② 近效期、过期耗材及药品的处理方法

通常情况下，公司对于可以退换货的近效期存货会及时向原供应商申请退换货。报告期内，公司退换货具体情况如下：

单位：万元

项目	2020年1-9月	2019年度	2018年度	2017年度
采购退货金额	810.71	1,157.10	579.93	648.37
原材料采购总额	56,430.85	77,548.54	67,052.51	55,205.24
占原材料采购总额比例	1.44%	1.49%	0.86%	1.17%

报告期内，公司向供应商退换货的金额及占比均稳定在较低水平，退换货涉及的主要供应商为爱尔康（中国）眼科产品有限公司、卡尔蔡司（上海）管理有限公司和国药控股股份有限公司等长期合作的供应商，不存在集中于个别供应商的情形。

对不能退换的近效期存货，公司亦会积极协调各部门尽快使用，防止存货过期失效或积压，加快该部分存货的周转；对过期耗材及药品，在各期末全额计提存货跌价准备。

③ 报告期各期过期、毁损的存货金额

公司在各期末对医用耗材,按存货类别计提存货跌价准备,对各类存货成本高于可变现净值的差额计提存货跌价准备;对药品按单品计提存货跌价准备,根据单项比较法对存货成本高于可变现净值的差额计提存货跌价准备。

报告期内,公司过期、毁损的存货金额及存货跌价准备计提情况:

单位:元

项目	2020年9月30日	2019年末	2018年末	2017年末
过期、毁损的存货金额	94,011.07	74,846.73	59,929.80	156,869.61
存货跌价准备	94,011.07	74,846.73	59,929.80	156,869.61
计提比例	100%	100%	100%	100%

公司报告期内对过期、毁损的存货金额全额计提存货跌价准备。对近效期存货,经测算后未发现存货按成本高于可变现净值的情况,未计提存货跌价准备。

3) 存货跌价准备计提情况

公司于资产负债表日按成本与可变现净值孰低计量,存货成本高于其可变现净值的,计提存货跌价准备。2017年12月31日、2018年12月31日、2019年12月31日及2020年9月30日,公司存货跌价准备具体情况如下:

单位:万元

项目	2017年度			
	期初余额	本期增加	本期减少	期末余额
库存商品	12.03	10.45	6.79	15.69
周转材料	-	-	-	-
合计	12.03	10.45	6.79	15.69
项目	2018年度			
	期初余额	本期增加	本期减少	期末余额
库存商品	15.69	3.79	13.49	5.99
周转材料	-	-	-	-
合计	15.69	3.79	13.49	5.99
项目	2019年度			
	期初余额	本期增加	本期减少	期末余额

库存商品	5.99	2.09	0.59	7.48
周转材料	-	-	-	-
合计	5.99	2.09	0.59	7.48
项目	2020年1-9月			
	期初余额	本期增加	本期减少	期末余额
库存商品	7.48	1.92	-	9.40
周转材料	-	-	-	-
合计	7.48	1.92	-	9.40

由于公司存货主要由医用耗材、药品等库存商品构成，该等库存随手术进行消耗较快，不易产生存货跌价，故公司各期末存货跌价准备较低具有合理性。

① 存货跌价准备的计提政策

资产负债表日按成本与可变现净值孰低计量，存货成本高于其可变现净值的，计提存货跌价准备，计入当期损益。在确定存货的可变现净值时，以取得的可靠证据为基础，并且考虑持有存货的目的、资产负债表日后事项的影响等因素。

存货可变现净值的具体确定依据为：库存商品和用于出售的材料等直接用于出售的商品存货，在正常生产经营过程中，以该存货的估计售价减去估计的销售费用和相关税费后的金额，确定其可变现净值；需要经过加工的材料存货，在正常生产经营过程中，以所生产的产成品的估计售价减去至完工时估计将要发生的成本、估计的销售费用和相关税费后的金额，确定其可变现净值；为执行销售合同或者劳务合同而持有的存货，其可变现净值以合同价格为基础计算，若持有存货的数量多于销售合同订购数量的，超出部分的存货的可变现净值以一般销售价格为基础计算。

② 存货跌价准备计提是否充分

2017年度、2018年度、2019年度及2020年1-9月，公司医用耗材、药品的存货周转天数具体情况如下：

单位：万元

项目	2020年1-9月	2019年度	2018年度	2017年度
----	-----------	--------	--------	--------

项目	2020年1-9月	2019年度	2018年度	2017年度
营业成本-眼科医疗业务-直接材料(a)	45,064.01	58,809.27	51,008.76	35,528.40
营业成本-药店业务-直接材料(b)	843.72	1,071.79	967.08	951.86
医用耗材、药品期末账面价值(c)	10,332.06	7,809.82	7,844.95	6,521.27
医用耗材、药品的存货平均金额(d)	8,940.75	7,827.39	7,183.11	5,649.16
医用耗材、药品的存货周转次数(e=(a+b)/d)(次)	6.85 ^注	7.65	7.24	6.46
医用耗材、药品的存货周转天数(f=360/e)(天)	52.58	47.06	49.75	55.75

注：按照年化存货周转次数披露

由上表可知，2017-2019年度公司存货周转天数呈逐年下降趋势，存货周转效率逐年上升。2020年1-9月，受新冠疫情影响，公司存货周转天数出现上涨。

报告期内，公司医用耗材、药品正常的存货周转天数基本在50天以内，存货周转速度较快。随着公司经营规模扩大，存货周转天数逐年缩短，与公司采用的“统一采购，按需备货，合理库存”存货管理政策匹配。

公司与同行业可比上市公司存货跌价准备计提比例情况如下表所示：

单位：万元

项目	2020年9月30日			2019年12月31日		
	存货余额	跌价准备	计提比例	存货余额	跌价准备	计提比例
爱尔眼科	N/A	N/A	N/A	37,476.51	55.19	0.15%
公司	11,583.90	9.40	0.08%	8,665.68	7.48	0.09%
项目	2018年12月31日			2017年12月31日		
	存货余额	跌价准备	计提比例	存货余额	跌价准备	计提比例
爱尔眼科	35,960.07	55.19	0.15%	26,863.48	49.33	0.18%
公司	8,733.29	5.99	0.07%	6,846.25	15.69	0.23%

由上表可知，同行业上市公司及公司存货跌价准备占存货的比例均较低，公司存货跌价准备计提比例与同行业可比公司相比不存在重大差异。

综上,公司已制定合理的存货跌价准备的计提政策,建立了有效的存货减值测试的控制程序。报告期内,公司存货周转天数总体呈下降趋势,存货管理效率不断提升,因此存货减值风险不断下降。报告期内,公司与同行业上市公司存货跌价准备计提比例较为接近,行业内存货发生减值的风险较小,故公司自身存货跌价准备计提充分。

4) 存货期后结转成本情况

报告期内,公司存货期后结转情况具体如下:

单位:万元

报告期末	库存商品余额	截至 2020 年 10 月 31 日库存商品已结转金额	截至 2020 年 10 月 31 日库存商品未结转金额	库存商品期后结转率
2017 年 12 月 31 日	6,846.25	6,314.66	531.59	92.24%
2018 年 12 月 31 日	8,733.29	7,778.73	954.55	89.07%
2019 年 12 月 31 日	8,665.68	6,963.13	1,702.55	80.35%
2020 年 9 月 30 日	11,583.90	4,995.27	6,588.63	43.12%

如上表所示,公司 2017 年末及 2018 年末库存商品期后结转率较高,2019 年末由于受到 2020 年新冠疫情的影响,结转率略有降低。报告期内,公司库存商品总体周转情况良好。

(6) 其他流动资产

报告期各期末,公司其他流动资产构成情况如下:

单位:万元

项目	2020 年 9 月 30 日		2019 年 12 月 31 日		2018 年 12 月 31 日		2017 年 12 月 31 日	
	金额	占比	金额	占比	金额	占比	金额	占比
预付上市费用	546.23	66.72%	-	-	-	-	-	-
增值税借方余额重分类	265.77	32.46%	153.15	93.62%	100.11	93.73%	8.17	0.37%
预缴所得税	4.77	0.58%	3.90	2.38%	6.70	6.27%	5.13	0.23%
银行理财产品	-	-	-	-	-	-	2,200.00	99.40%
其他	1.93	0.24%	6.53	3.99%	-	-	-	-

总计	818.70	100.00%	163.57	100.00%	106.80	100.00%	2,213.30	100.00%
----	---------------	----------------	---------------	----------------	---------------	----------------	-----------------	----------------

2017 年末公司其他流动资产主要为银行理财产品。2018 年末、2019 年末及 2020 年 1-9 月公司其他流动资产主要为增值税借方余额重分类。2020 年 1 月 1 日起，银行理财产品根据《企业会计准则》相关规定于交易性金融资产列示。

3、非流动资产分析

报告期各期末，公司非流动资产具体情况如下：

单位：万元

项目	2020 年 9 月 30 日		2019 年 12 月 31 日		2018 年 12 月 31 日		2017 年 12 月 31 日	
	金额	占比	金额	占比	金额	占比	金额	占比
固定资产	78,520.42	58.12%	87,691.03	61.51%	88,406.06	61.92%	53,646.07	43.13%
长期待摊费用	19,130.94	14.16%	22,008.39	15.44%	23,789.46	16.66%	23,052.43	18.54%
递延所得税资产	10,725.41	7.94%	10,888.49	7.64%	9,170.07	6.42%	6,829.93	5.49%
无形资产	6,830.54	5.06%	6,973.98	4.89%	7,206.68	5.05%	6,217.32	5.00%
投资性房地产	9,839.01	7.28%	6,362.94	4.46%	3,974.96	2.78%	-	0.00%
商誉	5,050.36	3.74%	5,050.36	3.54%	4,979.33	3.49%	3,702.81	2.98%
其他非流动资产	4,035.84	2.99%	2,426.83	1.70%	3,026.86	2.12%	4,888.93	3.93%
其他权益工具投资	540.00	0.40%	不适用	不适用	不适用	不适用	不适用	不适用
在建工程	421.55	0.31%	1,164.83	0.82%	2,228.57	1.56%	26,034.62	20.93%
总计	135,094.07	100.00%	142,566.84	100.00%	142,781.98	100.00%	124,372.09	100.00%

截至 2017 年 12 月 31 日、2018 年 12 月 31 日、2019 年 12 月 31 日及 2020 年 9 月 30 日，公司的非流动资产分别为 124,372.09 万元、142,781.98 万元、142,566.84 万元及 135,094.07 万元。

(1) 投资性房地产

2017 年 12 月 31 日，公司不存在投资性房地产。2018 年 12 月 31 日、2019 年 12 月 31 日及 2020 年 9 月 30 日，公司投资性房地产账面余额分别为 3,974.96 万元、6,362.94 万元及 9,839.01 万元，占非流动资产比例分别为 2.78%、4.46%

及 7.28%，主要系公司以五缘湾房产对外租赁所产生。

1) 出租五缘湾房产的原因及背景

公司自有五缘湾房产系主要用于建设厦门眼科中心五缘院区，旨在以技术升级、服务升级、环境升级为主要提升点，为前来就诊的眼科患者打造更为舒适的诊疗环境。为进一步加强就医环境的人性化布局，为患者提供细致、舒心的全方位人性化服务及配套设施，同时充分利用五缘湾房产部分剩余空间以实现经济效益的最大化，公司出租部分五缘湾房产主要用于康复医学、医学检测、配套餐饮等领域，打造综合医疗产业园区。

2) 投资性房地产初始确认金额的依据、后续计量模式，是否符合《企业会计准则》规定

公司投资性房地产根据实际出租部分房屋建筑物的自建成本减去出租前折旧后的净值进行初始确认，后续按照成本法计量，按照预计使用年限摊销。

根据《企业会计准则第3号-投资性房地产》第七条，投资性房地产应当按照成本进行初始计量。公司的投资性房地产为自行建造，其成本由建造该项资产达到预定可使用状态前所发生的必要支出构成，以自建成本减去出租前折旧后的净值进行投资性房地产初始确认符合准则规定。

综上，公司投资性房地产初始确认金额的依据、后续计量模式符合《企业会计准则》的有关要求。

3) 投资性房地产的承租方及相关租赁价格公允性

报告期内，公司投资性房地产的承租方情况如下：

序号	出租物业位置	承租方	租金 (元/月/平方米)	层高(米)	物业费用 (元/平方米/月)	装修状态
1	厦门市湖里区五通西路 999 号 (2 号楼) 1 层	厦门新开元医院有限公司	65.25	6	7.5	带装修
2	厦门市湖里区五通西路 999 号 (2 号楼) 6 层		60.96	3	7.5	带装修
3	厦门市湖里区五通西路 999 号 (2 号楼) 7 层		60.50	3	7.5	带装修
4	厦门市湖里区五通西路 999 号 (2 号楼) 2、3、8 层	厦门兰馨颐养院有限公司	54.39	3	7.5	带装修
5	厦门市湖里区五通西路 999 号 (2 号楼) 9 层		52.73	3	7.5	带装修
6	厦门市湖里区五通西路 999 号 (2 号楼) 10 层		52.73	3	7.5	带装修
7	厦门市湖里区金钟路东宅社 666 号 (1 号楼) 1-9 层	万人泰和(厦门)康复医院有限公司	50.25	5.2-6	17.5	毛坯
8	厦门市湖里区五通西路 991-101 至 991-104 (五号楼) 一层		117.66	6.9	7.5	毛坯
9	厦门市湖里区五通西路 991 五号楼南面绿化地		58.83	-	7.5	-
10	厦门市湖里区五通西路 989 号 (3 号楼) 负一层	厦门市乐香缘餐饮管理有限公司	28.58	-	17.5	毛坯
11	厦门市湖里区五通西路 993-201 至 211 号 (4 号楼) 二层	厦门高尚医学影像诊断中心有限公司	90.92	6.9	7.5	毛坯
12	厦门市湖里区五通西路 993-105 至 107 号 (4 号楼) 一层		114.27	6.9	7.5	毛坯
13	厦门市湖里区五通西路 993 号 (4 号楼) 负一层		38.28	-	7.5	毛坯
14	厦门市湖里区五通西路 989 号 3 号楼 16 层	微医集团(浙江)有限公司	54.38	4	7.5	毛坯
15	厦门市湖里区五缘湾新院区 3、4 号楼北侧	万城万充(厦门)充电设施运营有限公司	600 元/月/车位, 或充电服务费 20%, 以孰高者为准			

序号	出租物业位置	承租方	租金 (元/月/平方米)	层高(米)	物业费用 (元/平方米/月)	装修状态
16	厦门市湖里区五通西路 989 号 (3 号楼) 一层	厦门仁军医院股份公司	93.05	7.2	7.5	带精装
17	厦门市湖里区五通西路 989 号 (3 号楼) 17-21 层		55.83	4	7.5	毛坯
18	厦门市湖里区五通西路 993 号-108/109/110 号 (4 号楼) 一层	厦门康茂来贸易有限公司	132.61	6.9	7.5	毛坯
19	厦门市湖里区五通西路 991-105/6/7/8 (5 号楼) 一层	刘令秀	139.90	6.9	7.5	毛坯
20	厦门市湖里区五通西路 991 号-110 号 (5 号楼) 一层	厦门全程德邦物流有限公司	132.22	6.9	7.5	毛坯
21	厦门市湖里区五通西路 991 号-112 号 (5 号楼) 一层	林秀兰	132.27	6.9	7.5	毛坯
22	厦门市湖里区五通西路 993-101 至 993-104 (4 号楼) 一层	乐善居(厦门)护理服务有限公司	130.27	6.9	7.5	毛坯

注：由于公司签订出租合同的总期限、合同价格确定的方式存在差异，故租金按租赁期前60个月直线法计算含税价

公司除向关联方厦门新开元医院有限公司及厦门兰馨颐养院有限公司出租投资性房地产外,其余出租投资性房地产承租方均系独立第三方。公司向独立第三方出租投资性房地产的价格系参考市场同地段房屋租金价格基础上结合房屋实际情况经合同签订双方协商一致确定。公司向关联方出租投资性房地产的价格系参考市场同地段房屋租金价格基础上结合房屋实际情况经合同签订双方协商一致确定。

(2) 固定资产

报告期各期末,公司固定资产构成如下:

单位:万元

项目	2020年 9月30日	2019年 12月31日	2018年 12月31日	2017年 12月31日
一、账面原值合计	136,468.90	137,791.16	127,392.82	82,040.53
房屋及建筑物	34,699.60	38,369.13	40,064.79	8,992.23
医疗设备	87,574.29	84,735.49	73,713.68	61,808.14
运输设备	5,119.50	5,295.99	5,571.92	4,333.25
办公设备	9,075.51	9,390.56	8,042.43	6,906.91
二、累计折旧合计	57,948.48	50,100.13	38,986.76	28,394.46
房屋及建筑物	2,262.99	1,548.41	376.54	65.84
医疗设备	46,805.94	40,504.14	32,141.23	23,655.60
运输设备	3,351.37	2,903.31	2,382.58	1,670.60
办公设备	5,528.19	5,144.28	4,086.40	3,002.42
三、减值准备合计	-	-	-	-
房屋及建筑物	-	-	-	-
医疗设备	-	-	-	-
运输设备	-	-	-	-
办公设备	-	-	-	-
四、账面价值合计	78,520.42	87,691.03	88,406.06	53,646.07
房屋及建筑物	32,436.61	36,820.72	39,688.25	8,926.39
医疗设备	40,768.35	44,231.35	41,572.44	38,152.54
运输设备	1,768.13	2,392.68	3,189.34	2,662.65
办公设备	3,547.32	4,246.28	3,956.03	3,904.49

2017年12月31日、2018年12月31日、2019年12月31日及2020年9月30日,公司固定资产账面价值分别为53,646.07万元、88,406.06万元、87,691.03万元及78,520.42万元,主要为房屋及建筑物、医疗设备。

1) 固定资产变动分析

报告期内,公司新增固定资产情况如下:

单位:万元

项目	2020年1-9月		2019年度		2018年度		2017年度	
	新增原值	占比	新增原值	占比	新增原值	占比	新增原值	占比
房屋及建筑物	113.54	1.69%	897.75	5.08%	35,142.53	69.93%	8,884.57	28.34%
医疗设备	6,167.31	92.04%	14,866.16	84.06%	12,516.47	24.91%	19,220.99	61.31%
运输设备	118.51	1.77%	259.65	1.47%	1,413.02	2.81%	1,128.20	3.60%
办公设备	301.46	4.50%	1,662.01	9.40%	1,178.52	2.35%	2,116.92	6.75%
合计	6,700.82	100%	17,685.58	100%	50,250.54	100%	31,350.68	100%

2018年度,公司固定资产大幅度增长主要系房屋建筑物原值增加较大所致。其主要为公司子公司厦门眼科中心资产管理有限公司管理的厦门眼科中心扩建项目完工(即五缘湾房产)达到预定可使用状态,公司将相关在建工程35,142.53万元转入固定资产进行核算。

2) 医疗设备折旧期限的合理性

眼科医疗设备具有更新换代慢、核心技术使用周期长、设备维护保养要求高、设备零配件的供应时间长等特点,从而具有较长的使用寿命。公司结合医疗设备的特点、使用用途、实际使用情况及预计未来需要更换设备的年限,确认“医疗设备”的折旧年限为5-8年。

公司与同行业可比公司固定资产-医疗设备的折旧年限对比情况如下:

类别	公司	爱尔眼科	普瑞眼科	何氏眼科
医疗设备	5-8年	5-8年	5-8年	5-8年

报告期内，公司与同行业可比公司的“固定资产-医疗设备”折旧年限一致，医疗设备的折旧年限符合行业情况，具备合理性。

3) 各期固定资产折旧金额与主要会计科目的勾稽关系

报告期各期固定资产折旧金额与主要会计科目的勾稽情况如下：

单位:万元

项目	2020年1-9月	2019年度	2018年度	2017年度
累计折旧-计提(a)	10,835.27	14,153.07	11,257.95	8,827.47
营业成本(b)	8,603.38	10,883.14	9,087.41	6,969.08
管理费用(c)	1,242.16	1,941.02	1,083.65	870.36
销售费用(d)	682.98	945.65	784.70	556.49
研发费用(e)	250.38	383.26	302.20	431.55
营业外支出(f)	56.36	-	-	-
差异(f=a-b-c-d-e-f)	-	-	-	-

公司按照固定资产的使用对象，将折旧计提金额分别结计入营业成本、管理费用、销售费用和研发费用，折旧金额与前述科目勾稽一致。

4) 各期主要专用设备的构成情况，专用设备数量、金额与不同类型业务数量的匹配关系

公司报告期各期主要专用设备的构成情况如下：

单位：万元

项目	2020年9月30日		2019年12月31日		2018年12月31日		2017年12月31日	
	专用设备数量(台)	账面原值	专用设备数量(台)	账面原值	专用设备数量(台)	账面原值	专用设备数量(台)	账面原值
白内障	34	1,109.88	31	1,035.23	22	736.39	13	566.89
屈光	88	26,248.55	82	24,105.63	61	17,930.90	47	14,131.35
眼底	55	3,475.90	53	3,345.63	47	3,006.56	36	2,321.06
眼表	14	364.00	14	364.00	11	286.00	8	208.00
斜弱视及小儿眼科	49	574.32	50	559.82	46	550.82	41	518.03

注 1: 前述统计计算不考虑部分手术需要多种设备配套完成的情况

注 2: 报告期内主要专用设备是指各专业组使用的主要特定设备

公司报告期各期专用设备数量、金额与不同类型业务数量的匹配关系情况如下:

类型	项目	2020年1-9月	2019年度	2018年度	2017年度
白内障	设备数量(台)	34	31	22	13
	业务收入(万元)	43,354.13	71,739.42	71,339.98	51,812.84
	手术量(眼)	62,805	106,927	126,294	87,821
	日均手术量	不适用	9.58	15.95	18.77
屈光	设备数量(台)	88	82	61	47
	业务收入(万元)	59,071.81	60,376.00	46,042.44	30,186.30
	手术量(眼)	66,215	69,552	54,968	39,091
	日均手术量	不适用	2.36	2.50	2.31
眼底	设备数量(台)	55	53	47	36
	业务收入(万元)	21,900.33	31,627.09	27,501.88	23,164.03
	手术量(眼)	16,798	22,365	19,991	17,505
	日均手术量	不适用	1.17	1.18	1.35
眼表	设备数量(台)	14	14	11	8
	业务收入(万元)	10,083.35	16,807.63	16,773.56	13,067.17
	手术量(眼)	26,109	40,412	43,113	31,629
	日均手术量	不适用	8.02	10.89	10.98
斜弱视及小儿眼科	设备数量	49	50	46	41
	业务收入(万元)	10,719.28	14,879.18	11,185.25	8,490.05
	手术量(眼)	4,788	7,022	5,449	4,486
	手术量/设备数量/360日均手术量	不适用	0.39	0.33	0.30

注 1: 日均手术量=手术量/设备数量/360

注 2: 前述统计计算不考虑部分手术需要多种设备配套完成的情况

报告期内,公司各类型业务的专用设备日均手术量均在合理范围内,能够满足医院日常业务量的需求。通常情况下,新建医院开业后新专用设备亦配套购入,但由于新建医院尚处于经营初期,专用设备使用率相对较低,导致公司眼科医疗

业务各专业组专用设备整体日均手术量呈逐下降趋势。

综上,报告期内公司业务量总体呈上升趋势,与专用设备的规模增长相匹配。

(3) 在建工程

报告期各期末,公司在建工程构成情况如下:

单位:万元

项目	2020年9月30日		2019年12月31日		2018年12月31日		2017年12月31日	
	金额	占比	金额	占比	金额	占比	金额	占比
医院装修工程	289.47	68.67%	1,032.75	88.66%	1,710.54	76.76%	25,806.25	99.12%
其他	132.08	31.33%	132.08	11.34%	518.03	23.24%	228.37	0.88%
合计	421.55	100.00%	1,164.83	100.00%	2,228.57	100.00%	26,034.62	100.00%

2017年12月31日、2018年12月31日、2019年12月31日及2020年9月30日,公司在建工程余额分别为26,034.62万元、2,228.57万元、1,164.83万元及421.55万元,主要为医院装修工程。报告期内公司在建工程逐年降低系工程陆续完工转入固定资产或长期待摊费用所致。

2018年12月31日公司在建工程余额较2017年12月31日大幅下降,主要原因为资管公司管理的厦门眼科中心扩建项目(即五缘湾房产)在建工程完工并达到可使用状态,相关在建工程转入固定资产的金额为35,142.53万元,金额较大,上述变动原因具备合理性。2020年9月30日,公司在建工程余额较2019年12月31日有所下降,主要原因为丽水华夏、聊城华夏装修工程完工并达到可使用状态,相关在建工程转入长期待摊费用。

1) 重要在建工程项目明细情况

截至2020年9月30日,公司在建工程明细情况如下:

单位:万元

项目	账面净值
厦门眼科中心扩建项目后续局部装修	27.41
待安装设备软件	132.08
其他装修工程	262.06
合计	421.55

2) 在建工程项目变动情况

2020年1-9月,公司在建工程项目变动情况如下:

单位:万元

项目名称	期初余额	本期增加	本期减少		期末余额
			转入固定资产	其他减少	
厦门眼科中心扩建项目后续局部装修	158.12	12.46	143.16	-	27.41
待安装设备软件	132.08		-	-	132.08
丽水华夏医院装修工程	533.54	156.30	-	689.84	-
聊城华夏医院装修工程	228.00	57.00	-	285.00	-
其他装修工程	113.10	338.47	-	189.51	262.06
合计	1,164.83	564.23	143.16	1,164.35	421.55

2019年度,公司在建工程项目变动情况如下:

单位:万元

项目名称	期初余额	本期增加	本期减少		期末余额
			转入固定资产	其他减少	
厦门眼科中心扩建项目后续局部装修	112.12	219.61	77.27	96.34	158.12
待安装设备软件	518.03	132.08	404.74	113.29	132.08
温州明乐医院装修工程	855.77	78.85	-	934.63	-
宁德华夏医院装修工程	427.00	100.92	-	527.92	-
绵阳华夏医院装修工程	117.21	561.59	-	678.80	-
济南华视医院装修工程	36.90	748.07	-	784.97	-
丽水华夏医院装修工程	-	533.54	-	-	533.54
聊城华夏医院装修工程	-	228.00	-	-	228.00
其他装修工程	161.53	269.86	-	318.29	113.10
合计	2,228.57	2,872.51	482.01	3,454.23	1,164.83

注:厦门眼科扩建项目系公司五缘湾房产建设

截至2019年12月31日,公司在建工程进度、资金来源及利息资本化情况

具体如下:

单位: 万元

项目名称	工程进度	利息资本化 累计金额	其中:本期利息资 本化金额	本期利息资 本化率	资金来源
厦门眼科中心扩建项目后续 局部装修	88.67%	-	-	-	自有资金
待安装设备软件	99.00%	-	-	-	自有资金
温州明乐医院装修工程	100.00%	-	-	-	自有资金
宁德华厦医院装修工程	100.00%	-	-	-	自有资金
绵阳华夏医院装修工程	100.00%	-	-	-	自有资金
济南华视医院装修工程	100.00%	-	-	-	自有资金
丽水华夏医院装修工程	77.68%	-	-	-	自有资金
聊城华夏医院装修工程	80.00%	-	-	-	自有资金
其他装修工程	85.78%	-	-	-	自有资金
合计	-	-	-	-	-

注: 厦门眼科扩建项目系公司五缘湾房产建设

2018 年度, 公司在建工程项目变动情况如下:

单位: 万元

项目名称	期初余额	本期增加	本期减少		期末余额
			转入固定资产	其他减少	
厦门眼科中心扩建项目	24,655.38	10,487.15	35,142.53	-	-
厦门眼科中心扩建项目后 续局部装修	-	112.12	-	-	112.12
待安装设备软件	228.37	558.72	269.05	-	518.03
兰州眼科医院装修工程	9.45	-	-	9.45	-
龙岩华夏医院装修工程	530.54	317.55	-	848.08	-
漳州华夏医院装修工程	534.26	350.32	-	884.58	-
温州明乐医院装修工程	-	855.77	-	-	855.77
宁德眼科医院装修工程	-	427.00	-	-	427.00
绵阳华夏医院装修工程	-	117.21	-	-	117.21
济南华视医院装修工程	-	36.90	-	-	36.90
其他装修工程	76.63	193.85	-	108.95	161.53
合计	26,034.62	13,456.60	35,411.59	1,851.06	2,228.57

注：厦门眼科扩建项目系公司五缘湾房产建设

截至 2018 年 12 月 31 日，公司在建工程进度、资金来源及利息资本化情况具体如下：

单位：万元

项目名称	工程进度	利息资本化 累计金额	其中：本期利息 资本化金额	本期利息资 本化率	资金来源
厦门眼科中心扩建项目	100.00%	775.43	332.27	52.31%	自有资金及金融机构贷款
厦门眼科中心扩建项目后续局部装修	29.97%	-	-	-	自有资金
待安装设备软件	99.00%	-	-	-	自有资金
兰州眼科医院装修工程	100.00%	-	-	-	自有资金
龙岩华夏医院装修工程	100.00%	-	-	-	自有资金
漳州华夏医院装修工程	100.00%	-	-	-	自有资金
温州明乐医院装修工程	91.56%	-	-	-	自有资金
宁德华夏医院装修工程	80.88%	-	-	-	自有资金
绵阳华夏医院装修工程	17.27%	-	-	-	自有资金
济南华视医院装修工程	4.70%	-	-	-	自有资金
其他装修工程	61.64%	-	-	-	自有资金
合计	-	775.43	332.27	-	-

注：厦门眼科扩建项目系公司五缘湾房产建设

2017 年度，公司在建工程项目变动情况如下：

单位：万元

项目名称	期初余额	本期增加	本期减少		期末余额
			转入固定资产	其他减少	
厦门眼科中心扩建项目	26,030.41	7,509.54	8,884.57	-	24,655.38
待安装设备软件	844.69	145.95	762.27	-	228.37
重庆华夏医院装修工程	1,458.73	-4.97	-	1,453.76	-
贵阳阳明医院装修工程	692.35	106.81	-	799.16	-
菏泽华夏医院装修工程	474.07	406.62	-	880.69	-
龙岩华夏医院装修工程	-	530.54	-	-	530.54
兰州华夏医院装修工程	729.07	51.23	-	770.85	9.45

项目名称	期初余额	本期增加	本期减少		期末余额
			转入固定资产	其他减少	
东莞华夏医院装修工程	1,142.17	11.33	-	1,153.50	-
淮南眼科医院装修工程	572.56	409.53	-	982.09	-
杭州华夏医院装修工程	1,228.59	84.02	-	1,312.61	-
荆州眼科医院装修工程	892.87	122.79	-	1,015.66	-
西安眼科医院装修工程	881.82	384.66	-	1,266.49	-
漳州华夏医院装修工程	-	534.26	-	-	534.26
莆田华夏医院装修工程	284.64	-	-	284.64	-
其他装修工程	15.55	67.43	-	6.35	76.63
合计	35,247.51	10,359.74	9,646.84	9,925.79	26,034.62

注：厦门眼科扩建项目系公司五缘湾房产建设

截至 2017 年 12 月 31 日，公司在建工程进度、资金来源情况及利息资本化情况具体如下：

单位：万元

项目名称	工程进度	利息资本化 累计金额	其中：本期利息 资本化金额	本期利息资 本化率	资金来源
厦门眼科扩建项目	72.54%	443.16	199.82	97.93%	自有资金及金融 机构贷款
待安装设备软件	95.72%	-	-	-	自有资金
重庆华夏医院装修工程	100.00%	-	-	-	自有资金
贵阳阳明医院装修工程	100.00%	-	-	-	自有资金
菏泽华夏医院装修工程	100.00%	-	-	-	自有资金
龙岩华夏医院装修工程	62.56%	-	-	-	自有资金
兰州华夏医院装修工程	99.00%	-	-	-	自有资金
东莞华夏医院装修工程	100.00%	-	-	-	自有资金
淮南眼科医院装修工程	100.00%	-	-	-	自有资金
杭州华夏医院装修工程	100.00%	-	-	-	自有资金
荆州眼科医院装修工程	100.00%	-	-	-	自有资金
西安眼科医院装修工程	100.00%	-	-	-	自有资金
漳州华夏医院装修工程	60.40%	-	-	-	自有资金
莆田华夏医院装修工程	100.00%	-	-	-	自有资金
其他装修工程	57.91%	-	-	-	自有资金

项目名称	工程进度	利息资本化 累计金额	其中：本期利息 资本化金额	本期利息资 本化率	资金来源
合计	-	443.16	199.82	-	-

注：厦门眼科扩建项目系公司五缘湾房产建设

3)在建工程转固时点是否准确、是否存在将无关的成本费用混入在建工程的情形

报告期内，公司在建工程转入固定资产的时间依据明确，转入固定资产时点准确。同时，公司在建工程的内容主要为建设工程款、装修工程款以及设备款，款项内容符合相关会计准则对在建工程内容的要求，款项金额与相关合同及发票金额一致，不存在将当期成本、费用混入在建工程的情形。

(4) 无形资产

报告期各期末，公司无形资产构成情况如下：

单位：万元

项目	2020年 9月30日	2019年 12月31日	2018年 12月31日	2017年 12月31日
一、账面原值合计	10,021.44	9,708.04	9,283.12	7,418.27
土地使用权	7,015.12	6,850.83	6,850.83	5,336.38
计算机软件使用权	3,006.32	2,857.21	2,432.29	2,081.89
二、累计摊销合计	3,190.89	2,734.06	2,076.44	1,200.95
土地使用权	721.03	599.76	450.80	223.68
计算机软件使用权	2,469.86	2,134.31	1,625.64	977.27
三、减值准备合计		-	-	-
土地使用权		-	-	-
计算机软件使用权		-	-	-
四、账面价值合计	6,830.54	6,973.98	7,206.68	6,217.32
土地使用权	6,294.09	6,251.07	6,400.03	5,112.69
计算机软件使用权	536.45	722.90	806.65	1,104.62

2017年12月31日、2018年12月31日、2019年12月31日及2020年9

月 30 日, 公司无形资产分别为 6,217.32 万元、7,206.68 万元、6,973.98 万元及 6,830.54 万元, 由土地使用权和计算机软件使用权构成。2018 年末公司无形资产账面价值同比增长 15.91%, 主要系公司五缘湾土地增容从而使得土地使用权账面原值增加 1,514.45 万元所致。

报告期内, 公司无形资产未发生减值迹象未发生减值迹象或经减值测试未减值, 故未计提无形资产减值准备。

(5) 商誉

1) 商誉构成情况分析

截至 2020 年 9 月 30 日, 公司商誉的具体构成情况如下:

单位: 万元

项目	账面原值	减值准备	账面价值
上海和平	1,908.98	-	1,908.98
贵港爱眼	1,276.52	-	1,276.52
常州谱瑞	782.00	-	782.00
烟台康爱	580.88	-	580.88
毕节阳明	430.95	-	430.95
山东华视	71.03	-	71.03
三明华夏	1,950.80	1,950.80	-
郑州华夏	1,575.13	1,575.13	-
泉州华夏	1,544.66	1,544.66	-
宜昌华夏	1,175.10	1,175.10	-
台州耀明	1,037.16	1,037.16	-
贵阳阳明	981.07	981.07	-
菏泽华夏	916.49	916.49	-
宁德华夏	911.51	911.51	-
衡水华夏	880.97	880.97	-
抚州光明	687.46	687.46	-
宁波眼科	495.62	495.62	-
南平华夏	124.79	124.79	-
温州明乐	107.97	107.97	-
合计	17,439.09	12,388.73	5,050.36

截至 2019 年 12 月 31 日，公司商誉的具体构成情况如下：

单位：万元

项目	账面原值	减值准备	账面价值
上海和平	1,908.98	-	1,908.98
贵港爱眼	1,276.52	-	1,276.52
常州谱瑞	782.00	-	782.00
烟台康爱	580.88	-	580.88
毕节阳明	430.95	-	430.95
山东华视	71.03	-	71.03
三明华夏	1,950.80	1,950.80	-
郑州华夏	1,575.13	1,575.13	-
泉州华夏	1,544.66	1,544.66	-
宜昌华夏	1,175.10	1,175.10	-
台州耀明	1,037.16	1,037.16	-
贵阳阳明	981.07	981.07	-
菏泽华夏	916.49	916.49	-
宁德华厦	911.51	911.51	-
衡水华夏	880.97	880.97	-
抚州光明	687.46	687.46	-
宁波眼科	495.62	495.62	-
永州眼科	358.51	358.51	-
岳阳华夏	287.39	287.39	-
南平华夏	124.79	124.79	-
温州明乐	107.97	107.97	-
合计	18,085.00	13,034.64	5,050.36

截至 2018 年 12 月 31 日，公司商誉的具体构成情况如下：

单位：万元

项目	账面原值	减值准备	账面价值
上海和平	1,908.98	-	1,908.98
贵港爱眼	1,276.52	-	1,276.52

项目	账面原值	减值准备	账面价值
常州谱瑞	782.00	-	782.00
烟台康爱	580.88	-	580.88
毕节阳明	430.95	-	430.95
三明华夏	1,950.80	1,950.80	-
北京华夏	1,913.50	1,913.50	-
郑州华夏	1,575.13	1,575.13	-
泉州华夏	1,544.66	1,544.66	-
宜昌华夏	1,175.10	1,175.10	-
台州耀明	1,037.16	1,037.16	-
贵阳阳明	981.07	981.07	-
菏泽华夏	916.49	916.49	-
宁德华夏	911.51	911.51	-
衡水华夏	880.97	880.97	-
抚州光明	687.46	687.46	-
宁波眼科	495.62	495.62	-
永州眼科	358.51	358.51	-
岳阳华夏	287.39	287.39	-
南平华夏	124.79	124.79	-
温州明乐	107.97	107.97	-
合计	19,927.47	14,948.14	4,979.33

截至 2017 年 12 月 31 日，公司商誉的具体构成情况如下：

单位：万元

项目	账面原值	减值准备	账面价值
上海和平	1,908.98	-	1,908.98
常州谱瑞	782.00	-	782.00
烟台康爱	580.88	-	580.88
毕节阳明	430.95	-	430.95
三明华夏	1,950.80	1,950.80	-
北京华夏	1,913.50	1,913.50	-
郑州华夏	1,575.13	1,575.13	-
泉州华夏	1,544.66	1,544.66	-

项目	账面原值	减值准备	账面价值
宜昌华夏	1,175.10	1,175.10	-
台州耀明	1,037.16	1,037.16	-
贵阳阳明	981.07	981.07	-
菏泽华夏	916.49	916.49	-
宁德华夏	911.51	911.51	-
衡水华夏	880.97	880.97	-
抚州光明	687.46	687.46	-
宁波眼科	495.62	495.62	-
永州眼科	358.51	358.51	-
岳阳华夏	287.39	287.39	-
南平华夏	124.79	124.79	-
温州明乐	107.97	107.97	-
合计	18,650.95	14,948.14	3,702.81

截至 2017 年 12 月 31 日、2018 年 12 月 31 日、2019 年 12 月 31 日及 2020 年 9 月 30 日,公司商誉账面原值分别为 18,650.95 万元、19,927.47 万元、18,085.00 万元及 17,439.09 万元,商誉减值准备分别为 14,948.14 万元、14,948.14 万元、13,034.64 万元及 12,388.73 万元,账面价值为 3,702.81 万元、4,979.33 万元、5,050.36 万元及 5,050.36 万元。

截至 2017 年 12 月 31 日、2018 年 12 月 31 日、2019 年 12 月 31 日及 2020 年 9 月 30 日,公司账面所有商誉均系非同一控制下企业合并收购子公司所产生。公司于各期末对与商誉相关的各资产组进行了减值测试,确定各资产组(商誉)是否发生了减值。截至 2019 年 12 月 31 日,公司非同一控制下企业合并收购上海和平、贵港爱眼、常州谱瑞、烟台康爱、毕节阳明及山东华视所产生的商誉未有减值迹象,其余非同一控制下企业合并收购其他子公司所形成的商誉均已全额计提商誉减值准备。

2) 报告期内非同一控制下收购医院合并成本、可辨认净资产公允价值确定的依据

报告期内,公司非同一控制下企业合并收购子公司产生商誉情况如下:

单位：万元

被投资单位	购买日	收购的股权比例	合并成本①	可辨认净资产的公允价值	按持股比例计算享有的购买日可辨认净资产公允价值②	商誉金额①-②
抚州光明	2017年3月31日	51%	867.00	352.04	179.54	687.46
温州明乐	2017年3月31日	51%	153.00	88.29	45.03	107.97
岳阳华夏	2017年6月30日	51%	765.00	936.49	477.61	287.39
永州眼科	2017年6月30日	100%	630.00	271.49	271.49	358.51
贵港爱眼	2018年3月31日	80%	1,360.00	104.35	83.48	1,276.52
山东华视	2019年6月30日	70%	350.00	398.53	278.97	71.03
合计	—	—	4,125.00	2,151.20	1,336.12	2,788.88

公司根据支付的股权购买价款确认非同一控制下收购医院的合并成本，股权购买价款主要参考厦门市大学资产评估土地房地产估价有限责任公司出具的股东全部权益评估报告并结合实际情况双方协商确认；公司主要参考厦门市大学资产评估土地房地产估价有限责任公司出具的以合并对价分摊为目的的评估报告确认收购的子公司的可辨认净资产公允价值，具体情况如下：

① 抚州光明

公司于2017年3月收购抚州光明51%的股权的收购价格为867.00万元，定价依据系参考厦门市大学资产评估土地房地产估价有限责任公司出具的“大学评估[2017]820070号”《华夏眼科医院集团股份有限公司因股权收购涉及的抚州光明眼科医院有限公司股东全部权益评估报告书》确定；可辨认净资产的公允价值为352.04万元，系依据厦门市大学资产评估土地房地产估价有限责任公司出具的“大学评估[2017]820077号”《华夏眼科医院集团股份有限公司为合并对价分摊涉及的抚州光明眼科医院有限公司可辨认资产、负债公允价值评估项目评估报告书》确定。

② 温州明乐

公司于 2017 年 3 月收购温州明乐 51% 的股权的收购价格为 153.00 万元，定价依据系参考厦门市大学资产评估土地房地产估价有限责任公司出具的“大学评估[2017]820053 号”《华夏眼科医院集团股份有限公司拟股权收购涉及的温州明乐眼科医院股东全部权益评估报告书》确定；可辨认净资产的公允价值为 88.29 万元，系依据厦门市大学资产评估土地房地产估价有限责任公司出具的“大学评估[2017]820075 号”《华夏眼科医院集团股份有限公司为合并对价分摊涉及的温州明乐眼科医院可辨认净资产公允价值评估报告书》确定。

③ 岳阳华夏

公司于 2017 年 6 月收购岳阳华夏 51% 的股权的收购价格为 765.00 万元，定价依据系参考厦门市大学资产评估土地房地产估价有限责任公司出具的“大学评估[2017]820055 号”《华夏眼科医院集团股份有限公司拟股权收购涉及的岳阳恒康医院有限公司股东全部权益评估报告书》确定；可辨认净资产的公允价值为 936.49 万元，系依据厦门市大学资产评估土地房地产估价有限责任公司出具的“大学评估[2017]820076 号”《华夏眼科医院集团股份有限公司为合并对价分摊涉及的岳阳恒康医院有限公司可辨认资产、负债公允价值评估项目评估报告书》确定。

④ 永州眼科

公司于 2017 年 6 月收购永州眼科 100% 的股权的收购价格为 630.00 万元，定价依据系参考厦门市大学资产评估土地房地产估价有限责任公司出具的“大学评估[2017]820078 号”《华夏眼科医院集团股份有限公司拟股权收购涉及的永州眼科医院有限公司股东全部权益评估报告书》确定；可辨认净资产的公允价值为 271.49 万元，系依据厦门市大学资产评估土地房地产估价有限责任公司出具的“大学评估[2017]820092 号”《华夏眼科医院集团股份有限公司为合并对价分摊涉及的永州眼科医院有限公司可辨认资产、负债公允价值评估项目评估报告》确定。

⑤ 贵港爱眼

公司于 2018 年 3 月收购贵港爱眼 80% 的股权的收购价格为 1,360.00 万元，

定价依据系参考厦门市大学资产评估土地房地产估价有限责任公司出具的“大学评估评报字[2018]820314 号”《华夏眼科医院集团股份有限公司因股权收购涉及的贵港爱眼眼科医院有限公司股东全部权益价值资产评估报告》确定；可辨认净资产的公允价值为 104.35 万元，系依据厦门市大学资产评估土地房地产估价有限责任公司出具的“大学评估评报字[2018]820325 号”《华夏眼科医院集团股份有限公司为合并对价分摊涉及的贵港爱眼眼科医院有限公司可辨认资产、负债公允价值评估报告书》确定。

⑥ 山东华视

公司于 2019 年 6 月收购山东华视 70% 的股权的收购价格为 350.00 万元，定价依据系参考厦门市大学资产评估土地房地产估价有限责任公司出具的“大学评估评报字[2019]840073 号”《华夏眼科医院集团股份有限公司因内部管理需要而了解股权价值涉及的山东华视医疗科技有限公司股东全部权益资产评估报告》确定；可辨认净资产的公允价值为 398.53 万元，系依据厦门市大学资产评估土地房地产估价有限责任公司出具的“大学评估评报字[2019]820074 号”《华夏眼科医院集团股份有限公司因合并对价分摊涉及的山东华视医疗科技有限公司可辨认资产、负债及或有负债资产评估报告》确定。

3) 报告期内商誉减值测试过程及结果

根据商誉减值测试的情况，报告期内公司计提商誉减值准备的计提情况如下：

单位：万元

项目	2020 年 1-9 月	2019 年度	2018 年度	2017 年度
抚州光明	-	-	-	687.46
永州眼科	-	-	-	358.51
岳阳华夏	-	-	-	287.39
南平华夏	-	-	-	124.79
温州明乐	-	-	-	107.97
合计	-	-	-	1,566.12

上述计提商誉减值准备的子公司，由于 2017 年度及以前年度持续亏损，经

采用收益法分析估算,资产组未来现金流量现值较低。因资产组可收回金额应当根据资产的公允价值减去处置费用后的净额与资产预计未来现金流量的现值两者孰高确定,故以资产组公允价值扣除处置费用后的净额作为资产组的可收回金额。公司将上述子公司形成的商誉及归属于少数股东权益的商誉包括在内调整各资产组的账面价值,而后将调整后的各资产组账面价值与其可收回金额进行比较以确认商誉减值情况,并相应计提商誉减值准备。

① 报告期各期末计提商誉减值准备子公司进行商誉减值测试所采用关键假设

与商誉相关的资产组	2017 年度		2018 年度		2019 年度	
	税前折现率	稳定期营业收入增长率	税前折现率	稳定期营业收入增长率	税前折现率	稳定期营业收入增长率
上海和平	16.35%	0.00%	16.41%	0.00%	16.25%	0.00%
常州谱瑞	16.64%	0.00%	16.60%	0.00%	16.43%	0.00%
烟台康爱	16.43%	0.00%	16.37%	0.00%	16.20%	0.00%
毕节阳明	16.61%	0.00%	16.67%	0.00%	16.51%	0.00%
贵港爱眼	-	-	16.75%	0.00%	16.59%	0.00%
山东华视	-	-	-	-	16.48%	0.00%

② 商誉减值计提是否充分

A、上海和平

上海和平报告期各期主要财务数据如下:

单位: 万元

项目	2020 年 1-9 月	2019 年度	2018 年度	2017 年度
营业收入	10,104.14	15,326.20	16,892.64	13,199.28
净利润	-439.86	75.40	387.75	592.23
扣非后净利润	-417.90	117.77	398.24	707.99
经营活动产生的现金流量净额	720.03	76.08	847.03	1,319.87

注: 上表数据系上海和平单体报告期各期主要财务数据

2017 年度、2018 年度及 2019 年度,上海和平经营业绩与经营活动现金流情

况良好且较为稳定。2020年1-9月,上海和平营业收入在一定程度上受到年初疫情影响,但考虑国内疫情持续得到控制,疫情对上海和平日常经营的影响已逐步缓解,公司预测上海和平2020年度经营业绩仍有望总体保持稳定。因此,2017年末、2018年末、2019年末及2020年9月30日上海和平商誉经减值测试后均未发生减值。

上海和平2017-2019年度减值测试预测业绩及实现情况具体如下:

单位:万元

项目	2017年度	2018年度	2019年度
上一年度末预测息税前利润	1,072.43	597.54	0.05
实际完成息税前利润	989.74	586.33	183.96

报告期各期末,上海和平资产组账面价值与可收回金额情况如下:

单位:万元

项目	2017年度	2018年度	2019年度
资产组账面价值	3,713.78	4,449.73	3,423.96
资产组可收回金额	5,113.00	5,016.00	4,630.00
差异	-1,399.22	-566.27	-1,206.04

从上表可知,上海和平2017年度、2018年度及2019年度实际息税前利润数据与各年度上一年度末预测的息税前利润数据基本一致,实际经营状况符合预期,报告期各期末评估的包含商誉的相关资产组的可收回金额亦远大于相关资产组的账面价值,因此未计提商誉减值具有合理性。

B、常州谱瑞

常州谱瑞报告期各期主要财务数据如下:

单位:万元

项目	2020年1-9月	2019年度	2018年度	2017年度
营业收入	1,603.94	2,531.55	2,414.56	1,184.59
净利润	57.03	145.78	152.81	-42.64
扣非后净利润	55.81	161.09	147.43	-60.14
经营活动产生的现金流量净额	176.16	86.21	74.37	-254.90

注:上表数据系常州谱瑞单体报告期各期主要财务数据

2017 年度、2018 年度及 2019 年度，常州谱瑞经营业绩与经营活动现金流情况良好且较为稳定。2020 年 1-9 月，常州谱瑞营业收入在一定程度上受到年初疫情影响，但考虑国内疫情持续得到控制，疫情对常州谱瑞日常经营的影响已逐步缓解，公司预测常州谱瑞 2020 年度经营业绩仍有望总体保持稳定。因此，2017 年末、2018 年末及 2019 年末常州谱瑞商誉经减值测试后均未发生减值。

常州谱瑞 2017-2019 年度减值测试预测业绩及实现情况具体如下：

单位：万元

项目	2017 年度	2018 年度	2019 年度
上一年度末预测息税前利润	-43.51	236.22	256.41
实际完成息税前利润	-57.97	210.28	194.02

报告期各期末，常州谱瑞资产组账面价值与可收回金额情况如下：

单位：万元

项目	2017 年度	2018 年度	2019 年度
资产组账面价值	2,212.71	2,066.39	2,132.13
资产组可收回金额	2,806.00	3,116.00	2,630.00
差异	-593.29	-1,049.61	-497.87

从上表可知，常州谱瑞 2017 年度、2018 年度及 2019 年度实际息税前利润数据与各年度上一年度末预测的息税前利润数据基本一致，实际经营状况符合预期，报告期各期末评估的包含商誉的相关资产组的可收回金额亦远大于相关资产组的账面价值，因此未计提商誉减值具有合理性。

C、烟台康爱

烟台康爱报告期各期主要财务数据如下：

单位：万元

项目	2020 年 1-9 月	2019 年度	2018 年度	2017 年度
营业收入	3,800.04	5,627.32	5,642.73	4,727.78
净利润	319.31	548.10	723.26	102.14
扣非后净利润	304.70	541.97	728.15	606.35
经营活动产生的	195.58	1,804.71	1,037.27	436.91

项目	2020年1-9月	2019年度	2018年度	2017年度
现金流量净额				

注：上表数据系烟台康爱单体报告期各期主要财务数据

2017年度、2018年度及2019年度，烟台康爱经营业绩与经营活动现金流情况良好且较为稳定。2020年1-9月，烟台康爱营业收入在一定程度上受到年初疫情影响，但考虑国内疫情持续得到控制，疫情对烟台康爱日常经营的影响已逐步缓解，公司预测烟台康爱2020年度经营业绩仍有望总体保持稳定。因此，2017年末、2018年末及2019年末烟台康爱商誉经减值测试后均未发生减值。

烟台康爱2017-2019年度减值测试预测业绩及实现情况具体如下：

单位：万元

项目	2017年度	2018年度	2019年度
上一年度末预测息税前利润	807.25	964.38	1,017.99
实际完成息税前利润	746.39	967.07	735.48

报告期各期末，烟台康爱资产组账面价值与可收回金额情况如下：

单位：万元

项目	2017年度	2018年度	2019年度
资产组账面价值	1,987.72	2,333.52	2,089.82
资产组可收回金额	7,919.00	8,172.00	4,570.00
差异	-5,931.28	-5,838.49	-2,480.18

从上表可知，烟台康爱2017年度、2018年度实际息税前利润数据与各年度上一年度末预测的息税前利润数据基本一致，2019年度实际的息税前利润与上一年度末预测的息税前利润差异较大，主要系烟台康爱收入增长不及预期所致，公司已积极开展相关改善措施。由于报告期各期末评估的包含商誉的相关资产组的可收回金额远大于相关资产组的账面价值，故该预测差异不会改变商誉减值测试的结果，因此未计提对烟台康爱的商誉减值具有合理性。

D、毕节阳明

毕节阳明报告期各期主要财务数据如下：

单位：万元

项目	2020年1-9月	2019年度	2018年度	2017年度
营业收入	2,250.23	3,123.78	3,473.96	2,914.48
净利润	128.88	144.11	370.56	443.38
扣非后净利润	128.86	178.63	388.53	458.97
经营活动产生的现金流量净额	36.00	120.71	121.33	629.37

注：上表数据系毕节阳明单体报告期各期主要财务数据

2017年度、2018年度及2019年度，毕节阳明经营业绩与经营活动现金流情况良好且较为稳定。2020年1-9月，毕节阳明营业收入在一定程度上受到年初疫情影响，但考虑国内疫情持续得到控制，疫情对毕节阳明日常经营的影响已逐步缓解，公司预测毕节阳明2020年度经营业绩仍有望总体保持稳定。因此，2017年末、2018年末及2019年末毕节阳明商誉经减值测试后均未发生减值。

毕节阳明2017-2019年度减值测试预测业绩及实现情况具体如下：

单位：万元

项目	2017年度	2018年度	2019年度
上一年度末预测息税前利润	551.15	460.33	99.94
实际完成息税前利润	551.60	460.74	185.81

报告期各期末，毕节阳明资产组账面价值与可收回金额情况如下：

单位：万元

项目	2017年度	2018年度	2019年度
资产组账面价值	2,372.71	2,207.97	2,205.30
资产组可收回金额	2,869.00	2,409.00	2,490.00
差异	-496.29	-201.03	-284.70

从上表可知，毕节阳明2017年度、2018年度、2019年度的实际息税前利润数据与各年度上一年度末预测的息税前利润数据基本一致，实际经营状况符合预期，报告期各期末评估的包含商誉的相关资产组的可收回金额亦远大于相关资产组的账面价值，因此未计提商誉减值具有合理性。

E、贵港爱眼

贵港爱眼系公司2018年新收购子公司，收购后各期主要财务数据如下：

单位：万元

项目	2020年1-9月	2019年度	2018年度
营业收入	2,108.94	2,822.47	2,083.95
净利润	-14.56	88.54	115.20
扣非后净利润	-5.03	98.10	115.60
经营活动产生的现金流量净额	322.84	1,234.80	53.06

注：上表数据系贵港爱眼单体报告期各期主要财务数据

2018年度及2019年度，贵港爱眼的经营业绩及现金流量均表现良好。2020年1-9月，贵港爱眼营业收入在一定程度上受到年初疫情影响，由于国内疫情持续得到控制，疫情对贵港爱眼的影响已逐步缓解，且贵港爱眼在当地的声誉与竞争力较高，公司预测2020年贵港爱眼经营业绩仍有望保持总体稳定，因此2019年末商誉经减值测试后未发生减值。

贵港爱眼2019年度实际息税前利润数据与2018年末商誉减值测试预测数据比较如下：

单位：万元

项目	2019年度	
	实际数据	预测数据
息税前利润	92.09	325.59

报告期各期末，贵港爱眼资产组账面价值与可收回金额情况如下：

单位：万元

项目	2017年度	2018年度	2019年度
资产组账面价值	2,115.67	1,860.53	2,115.67
资产组可收回金额	2,209.00	2,130.00	2,209.00
差异	-93.33	-269.47	-93.33

从上表可知，贵港爱眼2019年实际的息税前利润数据与商誉减值测试时的相关预测数据存在一定差异，主要系贵港爱眼于2019年度尝试转型，发展非医保中高端医疗服务项目，在转型期为了拓展业务给予客户一定优惠。2020年贵港爱眼已及时调整政策，确保毛利率恢复到以前年度水平，因此贵港爱眼实际经营状况在预期范围内；与此同时，2019年末经过重新评估的包含商誉的相关资产组的可收回金额亦超过相关资产组的账面价值，因此未计提商誉减值具有合理

性。

F、山东华视

山东华视系公司 2019 年新收购子公司，收购后各期主要财务数据如下：

单位：万元

项目	2020 年 1-9 月	2019 年度
营业收入	936.29	318.96
净利润	-9.85	-96.91
扣非后净利润	-23.40	-97.22
经营活动产生的现金流量净额	283.81	359.11

注：上表数据系山东华视单体报告期各期主要财务数据

山东华视由于 2019 年初方成立并开始经营，由于山东华视主营业务为配镜业务，配镜业务毛利率较高，公司预测 2020 年度山东华视销售规模将进一步扩大，现金流量将持续改善，因此 2019 年末商誉经减值测试后未发生减值。

(6) 长期待摊费用

报告期各期末，公司长期待摊费用构成情况如下：

单位：万元

项目	2020 年 9 月 30 日	2019 年 12 月 31 日	2018 年 12 月 31 日	2017 年 12 月 31 日
房屋装修费	18,610.34	21,530.52	21,209.92	22,663.85
房屋租赁费	480.26	440.11	2,533.37	310.58
其他	40.34	37.77	46.16	77.99
合计	19,130.94	22,008.39	23,789.46	23,052.43

2017 年 12 月 31 日、2018 年 12 月 31 日、2019 年 12 月 31 日及 2020 年 9 月 30 日，公司长期待摊费用分别为 23,052.43 万元、23,789.46 万元、22,008.39 万元及 19,130.94 万元，主要为房屋装修费及房屋租赁费。房屋装修费主要为公司下属各医院装修所产生的相关费用，其各期余额较大，主要系公司新建及部分收购医院开业前需装修翻新，存续医院亦需对原有医疗环境升级改造所致。公司房屋租赁费主要为下属各医院租赁房产所产生的相关费用。

1) 长期待摊费用变动情况

报告期内，公司长期待摊费用具体变动情况如下：

单位：万元

项目	2020年1-9月				
	期初余额	本期增加	本期摊销	本期其他减少	期末余额
房屋装修费	21,530.52	2,685.41	4,248.47	1,357.13	18,610.34
房屋租赁费	440.11	551.75	511.59	-	480.26
其他	37.77	37.08	34.50	-	40.34
合计	22,008.39	3,274.24	4,794.56	1,357.13	19,130.94
项目	2019年度				
	期初余额	本期增加	本期摊销	本期其他减少	期末余额
房屋装修费	21,209.92	6,638.46	5,699.83	618.04	21,530.52
房屋租赁费	2,533.37	721.10	1,281.05	1,533.32	440.11
其他	46.16	24.39	32.79	-	37.77
合计	23,789.46	7,383.96	7,013.67	2,151.35	22,008.39
项目	2018年度				
	期初余额	本期增加	本期摊销	本期其他减少	期末余额
房屋装修费	22,663.85	3,208.22	4,662.15	-	21,209.92
房屋租赁费	310.58	2,613.49	390.70	-	2,533.37
其他	77.99	7.54	39.37	-	46.16
合计	23,052.43	5,829.24	5,092.22	-	23,789.46
项目	2017年度				
	期初余额	本期增加	本期摊销	本期其他减少	期末余额
房屋装修费	9,866.55	16,318.19	3,520.88	-	22,663.85
房屋租赁费	622.64	400.45	712.51	-	310.58
其他	50.69	83.37	56.06	-	77.99
合计	10,539.87	16,802.00	4,289.45	-	23,052.43

2017年度长期待摊费用中房屋装修费当期增加16,318.19万元主要系公司2017年度新开业医院数量较多，相应医院房屋装修费用增加较多所致。2019年度长期待摊费用本期其他减少2,151.35万元系公司处置子公司北京华夏，在丧失控制权日转出相关子公司长期待摊费用的账面价值。

2) 长期待摊费用变动情况与主要会计科目的勾稽关系

报告期各期长期待摊费用摊销金额与主要会计科目勾稽如下:

单位: 万元

项目	2020年1-9月	2019年度	2018年度	2017年度
长期待摊费用-摊销金额(a)	4,794.56	7,013.67	5,092.22	4,289.45
营业成本(b)	3,302.79	5,433.95	3,782.47	3,040.01
管理费用(c)	1,118.90	1,206.26	1,041.13	1,009.27
销售费用(d)	307.35	373.45	268.62	240.17
营业外支出(e)	65.52	-	-	-
差异(a-b-c-d-e)	-	-	-	-

公司按照长期待摊费用项目的受益对象, 将摊销金额分别结转入营业成本、管理费用和销售费用, 勾稽关系合理。

3) 长期待摊费用的摊销期限与同行业可比公司比较情况

报告期内, 公司长期待摊费用的摊销期限与同行业可比公司比较情况

公司名称	长期待摊费用的摊销期限会计政策
爱尔眼科	经营租赁方式租入的固定资产改良支出按预计受益期与房屋租赁期孰短确定摊销期, 确定的摊销期限一般为5-8年, 其他长期待摊费用按项目的预计收益期摊销。
普瑞眼科	长期待摊费用核算已经支出, 摊销期限在1年以上(不含1年)的各项费用。长期待摊费用按实际发生额入账, 在受益期或规定的期限内分期平均摊销。如果长期待摊的费用项目不能使以后会计期间受益则将尚未摊销的该项目的摊余价值全部转入当期损益。
何氏眼科	长期待摊费用在受益期内平均摊销, 其中: 经营租赁方式租入的固定资产改良支出, 按最佳预期经济利益实现方式合理摊销。 经营租赁的房屋装修属于租入固定资产的改良支出, 按照预计受益期与房屋租赁期限孰短的原则确定摊销期, 医院预计受益期不超过8年, 视光门店预计受益期不超过5年。
公司	发生的长期待摊费用按实际成本计价, 并按预定受益期限平均摊销。对不能使以后会计期间受益的长期待摊费用项目, 其摊余价值全部计入当期损益。

报告期内, 公司的长期待摊费用在可以使公司受益时开始摊销, 摊销期限按预计受益期限进行分摊。对不能使公司在以后会计期间受益的长期待摊费用项

目,公司将其摊余价值在确认不能使公司在以后会计期间受益的时点全部计入当期损益。

公司长期待摊费用主要是房屋装修费和部分预付一年以上房屋租赁费,其中,房屋装修费在工程完工并验收合格后,在投入使用时开始摊销。摊销期限按预计受益期限进行分摊,房屋装修费的预计受益期限在 5-8 年与同行业可比上市公司的摊销期限一致;预付一年以上房屋租赁费在合同约定的租赁期起始日开始摊销,摊销期限按照合同约定的租赁期限进行分摊。

综上所述,公司长期待摊费用会计政策与同行业可比公司不存在明显差异,摊销时点准确,摊销期限合理。

(7) 递延所得税资产

报告期各期末,公司递延所得税资产分别为 6,829.93 万元、9,170.07 万元、10,888.49 万元及 10,725.41 万元,占非流动资产比例分别为 5.49%、6.42%、7.64% 及 7.94%。公司递延所得税资产主要系可抵扣亏损、资产减值准备等事项形成的可抵扣暂时性差异形成。

报告期内,公司未经抵销的递延所得税资产情况如下:

单位:万元

项目	2020 年 9 月 30 日		2019 年 12 月 31 日		2018 年 12 月 31 日		2017 年 12 月 31 日	
	可抵扣暂时性差异	递延所得税资产	可抵扣暂时性差异	递延所得税资产	可抵扣暂时性差异	递延所得税资产	可抵扣暂时性差异	递延所得税资产
资产减值准备	9.40	2.35	7.48	1.87	1,222.56	285.72	803.51	190.37
信用减值准备	1,614.72	384.41	1,332.75	311.44	-	-	-	-
可抵扣亏损	35,488.13	8,028.69	37,004.00	8,294.31	28,917.85	6,580.99	20,688.16	4,849.19
未发放的职工薪酬	3,493.41	870.01	3,395.50	843.63	3,982.23	985.63	2,405.01	597.73
可结转以后年度抵扣的期间费用	3,563.29	784.90	3,527.74	802.81	2,925.11	717.04	3,124.69	765.55
非同一控制企业合	-	-	-	-	16.33	4.08	27.80	6.95

项目	2020年 9月30日		2019年 12月31日		2018年 12月31日		2017年 12月31日	
	可抵扣暂时性差异	递延所得税资产	可抵扣暂时性差异	递延所得税资产	可抵扣暂时性差异	递延所得税资产	可抵扣暂时性差异	递延所得税资产
并资产评估减值								
内部交易未实现利润	1,691.85	405.37	1,570.13	363.12	1,264.48	290.22	738.17	166.16
已纳税的政府补助	998.74	249.68	1,085.25	271.31	1,225.52	306.38	1,015.96	253.99
合计	46,859.53	10,725.41	47,922.85	10,888.49	39,554.08	9,170.07	28,803.30	6,829.93

报告期内，公司可弥补亏损所确认的递延所得税资产对应主要子公司经营情况如下：

单位：万元

子公司	递延所得税资产余额				营业收入				净利润			
	2020年 9月30日	2019年 12月31日	2018年 12月31日	2017年 12月31日	2020年 1-9月	2019年度	2018年度	2017年度	2020年 1-9月	2019年度	2018年度	2017年度
杭州华夏	26.05	1,143.33	883.80	485.79	19,672.62	2,073.50	2,003.11	650.69	3,659.89	-948.91	-1,143.84	-1,181.82
深圳华夏	894.19	835.24	1,298.46	1,054.36	5,477.85	8,300.08	6,526.15	3,805.07	-284.02	-861.08	-657.55	-1,213.54
资管公司	880.31	797.25	285.39	68.91	1,933.76	2,161.64	1,097.74	50.40	-107.40	-1,074.83	-343.41	-219.58
佛山华夏	830.28	699.20	454.76	237.12	2,305.97	3,443.09	2,342.69	1,072.97	-231.56	-753.35	-669.10	-1,337.31
重庆华夏	531.66	749.59	546.50	286.21	5,635.68	2,950.83	1,597.22	473.88	1,235.21	-1,088.79	-1,595.61	-1,285.19
福建眼界	504.21	495.60	360.90	242.46	669.66	476.15	380.31	272.33	-145.35	-407.52	-359.13	-331.32
淮南华夏	501.08	495.69	408.85	198.96	1,792.51	1,873.72	796.15	204.68	-33.23	-283.21	-812.94	-649.56
莆田华夏	441.07	380.28	303.46	125.71	1,873.46	2,164.29	2,424.64	16.58	-194.91	-543.06	-502.06	-579.98
东莞华夏	370.56	396.73	325.08	150.28	1,955.57	2,090.12	971.66	409.81	44.34	-249.37	-344.11	-557.15
漳州华夏	271.39	302.65	301.80	118.47	2,896.58	3,555.75	1,342.75	-	87.24	-32.40	-594.91	-365.20

注：上表公司选取公司截至2020年9月30日因可弥补亏损确认递延所得税资产金额的前十大子公司

报告期各期末,公司根据对未来期间的定位、经营计划及未来五年的财务预测,以很可能取得用来抵扣可抵扣暂时性差异、可抵扣亏损和税款抵减的未来应纳税所得额为限确认递延所得税资产。报告期内,公司盈利预测与实际经营成果相近,经营业绩持续改善,同时对经营情况保持高度关注并及时调整相关确认金额,相关递延所得税资产的确认符合谨慎性的要求。

1) 递延所得税资产确认是否谨慎

报告期各期末,公司充分考虑各子公司所处发展阶段、实际经营成果、未来发展计划以及业绩预计情况等要素确认递延所得税资产,上述各子公司历史业绩预测和实际经营成果对比如下:

单位：万元

子公司	2020年1-9月			2019年度			2018年度			2017年度		
	实现净利润	上一年度末预测净利润	盈利预测完成情况	实现净利润	上一年度末预测净利润	盈利预测完成情况	实现净利润	上一年度末预测净利润	盈利预测完成情况	实现净利润	上一年度末预测净利润	盈利预测完成情况
杭州华夏	3,659.89	3,359.69	300.20	-948.91	-933.72	-15.19	-1,143.84	-1,149.84	6.00	-1,181.82	-1,162.44	-19.38
深圳华夏	-284.02	-266.20	-17.82	-861.08	-751.16	-109.92	-657.55	-688.88	31.33	-1,213.54	-1,280.07	66.53
资管公司	-107.40	-96.19	-11.21	-1,074.83	-1,106.67	31.84	-343.41	-342.59	-0.82	-219.58	-217.63	-1.95
佛山华夏	-231.56	-241.07	9.51	-753.35	-755.30	1.95	-669.1	-682.61	13.51	-1,337.31	-1,344.81	7.50
重庆华夏	1,235.21	1,135.98	99.23	-1,088.79	-1,098.92	10.13	-1,595.61	-1,605.71	10.10	-1,285.19	-1,300.11	14.92
福建眼界	-145.35	-121.86	-23.49	-407.52	-416.04	8.52	-359.13	-365.80	6.67	-331.32	-326.98	-4.34
淮南华夏	-33.23	-18.31	-14.92	-283.21	-281.01	-2.20	-812.94	-815.96	3.02	-649.56	-659.63	10.07
莆田华夏	-194.91	-205.01	10.10	-543.06	-558.07	15.01	-502.06	-502.55	0.49	-579.98	不适用	不适用
东莞华夏	44.34	54.77	-10.43	-249.37	-247.28	-2.09	-344.11	-353.09	8.98	-557.15	-535.82	-21.33
漳州华夏	87.24	81.04	6.20	-32.4	-36.05	3.65	-594.91	-613.92	19.01	-365.20	不适用	不适用

2017-2019年，公司上述子公司实际经营成果与前期业绩预测均不存在重大差异。2020年初，上述子公司业绩受到疫情影响，业绩相比以前年度不佳，但公司在2019年末业绩预测时已考虑疫情影响，并进行谨慎预测，因此预测业绩与实际经营成果不存在重大差异。

根据已确认递延所得税资产公司的主要业务类型，其可抵扣亏损形成及递延所得税资产确认情况如下：

① 杭州华夏、深圳华夏等为代表的眼科医院

眼科医院的前期投入规模较大且固定成本占比较高，包括医院装修支出、设备购置的折旧摊销以及医生、护士等人员的人工成本。在开始营业的前期，眼科医院需要一定的时间在当地市场建立品牌知名度及获客渠道，因此前期经营中营业收入的规模较小，因此在未能实现一定规模的营业收入之前，医院处于亏损状态。根据行业经验，眼科医院实现盈利的周期一般为3-6年，随着眼科医院营业收入的逐渐增长，亏损眼科医院的业绩情况将有所改善。

公司可抵扣亏损确认了递延所得税资产的子公司主要于2015年底至2017年底成立，报告期内尚处于市场培育期，营业收入的规模尚未能覆盖成本费用，处于亏损状态。随着运营时间增长，相关子公司积累了一定的知名度和口碑，报告期内营业收入均逐步提升，亏损幅度收窄，预期收入及盈利水平能够得到进一步提升。截至本招股说明书签署日，杭州华夏、重庆华夏、东莞华夏、漳州华夏等数家子公司已实现盈利，深圳华夏、佛山华夏、淮南华夏和莆田华夏等数家子公司净利润已接近盈亏平衡。公司根据经营计划和当地市场情况预测营业收入，结合历史毛利率和费用率预测成本费用并以很可能取得用来抵扣的未来应纳税所得额为限确认递延所得税资产。

② 资管公司

资管公司主营业务为资产管理，其持有的五缘湾房产于2017年度开始陆续完工并投入使用。由于初始投入较大，且前期房产物业处于招租阶段，空置率较高，导致报告期内资管公司处于亏损状态。随着资管公司招租工作的顺利开展，其房产物业的空置率持续下降。截至本招股说明书签署日，资管公司亏损幅度已收窄。公司根据公允租赁价格及出租计划预测2020年至2024年的营业收入，结合历史运营成本和费用情况预测未来相应期间的成本费用，以很可能取得用来抵扣的未来应纳税所得额为限确认递延所得税资

产。

③ 福建眼界

福建眼界主营眼科通平台的开发与运营，由于该平台开发阶段未形成收入，前期运营阶段收入低，而初期研发费用和向市场推广费用较高，导致报告期内持续亏损。目前，福建眼界的主要研发产品“眼科通”已完成基础研发，并在厦门眼科使用的基础上推广到了福州眼科、上海和平，并计划在其他下属医院进一步推广使用，与此同时，“眼科通”对接了电信健康、阿里健康、支付宝、京东健康等大型APP平台，实现了在上述平台预约眼科医生的功能，预期收入将逐步增加。公司根据下属医院的推广使用计划预测2020年至2024年的营业收入，结合历史运营成本和费用情况预测未来相应期间的成本费用，以很可能取得用来抵扣的未来应纳税所得额为限确认递延所得税资产。

综上，报告期内公司基于各子公司实际的经营成果，并结合所处的发展阶段进行未来业绩预测，实际经营成果与历史业绩的预测相近。同时，公司对经营情况保持高度关注并及时调整业绩预测及递延所得税资产确认金额，相关递延所得税资产的确认具有谨慎性。

2) 报告期内亏损子公司是否均确认递延所得税资产

报告期内，公司对短期盈利情况尚不明朗的子公司的可弥补亏损以及其他预期可盈利、但亏损金额较大，导致未来五年可用来抵扣的应纳税所得额小于可抵扣亏损金额的部分未确认递延所得税资产。公司未确认递延所得税资产的可弥补亏损具体金额如下：

单位：万元

项目	2020年 9月30日	2019年 12月31日	2018年 12月31日	2017年 12月31日
可抵扣亏损	42,640.47	39,832.15	28,786.74	18,914.67

报告期内，公司相关递延所得税资产的确认具有谨慎性，针对未来期间很可能无法获得足够的应纳税所得额用以抵扣的可抵扣亏损未确认递延所得税资产。报告期内，公司部分亏损子公司未确认递延所得税资产，递延所得税资产不存在需计提减值准备的情形。

(8) 其他非流动资产

报告期各期末，公司其他非流动资产构成情况如下：

单位：万元

项目	2020年 9月30日	2019年 12月31日	2018年 12月31日	2017年 12月31日
预付长期资产款	355.38	998.66	1,564.16	4,245.60
留抵税额	1,423.99	1,428.18	1,149.43	507.80
待抵扣进项税	-	-	313.26	135.52
无锡华夏资产	2,256.48	-	-	-
合计	4,035.84	2,426.83	3,026.86	4,888.93

2017年12月31日、2018年12月31日、2019年12月31日及2020年9月30日，公司其他非流动资产分别为4,888.93万元、3,026.86万元、2,426.83万元及4,035.84万元，占非流动资产比例分别为3.93%、2.12%、1.70%及2.99%。其他非流动资产占非流动资产比例较低，对公司财务状况影响有限。2020年9月30日，公司其他非流动资产余额较2019年12月31日有所增加，主要原因为无锡华夏因公司战略调整而处于停业待出售状态，其资产全部计入其他非流动资产列示。

（二）资产周转能力分析

报告期内，公司资产周转情况如下：

项目	2020年1-9月	2019年度	2018年度	2017年度
应收账款周转率（次）	11.00	13.91	14.13	14.22
存货周转率（次）	10.57	16.89	16.32	14.38

注1：以上表格2020年1-9月数据未年化

1、应收账款周转率分析

报告期内，公司应收账款周转率呈小幅下降趋势，分别为14.22次、14.13次、13.91次及11.00次。主要是随着公司营业收入规模扩大，报告期各期应收账款期初期末余额平均值逐步增加，且增速高于营业收入增长所致。关于应收账款的变动原因，请参见本节之“十二、资产质量分析”之“（一）资产情况分析”之“2、流动资产分析”之“（2）应收票据及应收账款”。

报告期内，公司应收账款周转率与同行业可比公司对比情况如下：

公司名称	2020年1-9月	2019年度	2018年度	2017年度
爱尔眼科	6.62	9.69	11.47	14.95

公司名称	2020年1-9月	2019年度	2018年度	2017年度
普瑞眼科	不适用	19.66	14.7	13.81
何氏眼科	不适用	28.59	23.68	19.74
平均值	6.62	19.31	16.62	16.17
公司	11.00	13.91	14.13	14.22

资料来源：爱尔眼科定期报告；普瑞眼科、何氏眼科招股说明书

注 1：以上表格 2020 年 1-9 月数据未年化

注 2：普瑞眼科及何氏眼科未披露 2020 年 1-9 月应收账款周转率数据

报告期内，公司应收账款周转率略低于同行业可比公司，主要原因为公司与同行业可比公司主要业务所在地区存在差异，公司主要收入集中在华东地区，爱尔眼科收入主要集中在华中地区，普瑞眼科主要收入集中在西南地区，而何氏眼科主要收入集中在东北地区。不同地区医保费用结算周期存在差异，从而使得公司与同行业可比公司应收账款周转率存在差异，具有合理性。

2、存货周转率分析

报告期内，公司存货周转率呈上升趋势，主要系公司的存货管理水平逐步提升所致。

报告期内，公司存货周转率与同行业可比公司对比情况如下：

公司名称	2020年1-9月	2019年度	2018年度	2017年度
爱尔眼科	10.10	13.81	13.41	13.33
普瑞眼科	不适用	10.98	11.19	10.05
何氏眼科	不适用	5.39	5.37	5.05
平均值	10.10	10.06	9.99	9.48
公司	10.57	16.89	16.32	14.38

资料来源：上市公司定期报告；普瑞眼科、何氏眼科招股说明书

注 1：以上表格 2020 年 1-9 月数据未年化

注 2：普瑞眼科及何氏眼科未披露 2020 年 1-9 月存货周转率数据

2017-2019 年度，公司存货周转率高于同行业可比公司平均值，主要原因为公司具有较高的存货管理水平且在逐年提升。2020 年 1-9 月，公司存货周转速度与同行业可比公司不存在较大差异。

十三、偿债能力、流动性与持续经营能力的分析

（一）负债情况分析

1、负债构成分析

报告期各期末，公司负债构成情况如下：

单位：万元

项目	2020年9月30日		2019年12月31日		2018年12月31日		2017年12月31日	
	金额	占比	金额	占比	金额	占比	金额	占比
流动负债	71,577.34	95.00%	75,100.44	75.70%	70,005.15	73.02%	65,259.62	87.62%
非流动负债	3,765.09	5.00%	24,108.39	24.30%	25,870.12	26.98%	9,223.89	12.38%
合计	75,342.42	100.00%	99,208.83	100.00%	95,875.27	100.00%	74,483.51	100.00%

报告期内，随着主营业务规模持续扩大，公司负债总额亦逐年上升。2017年12月31日、2018年12月31日、2019年12月31日及2020年9月30日，公司负债总额分别为74,483.51万元、95,875.27万元、99,208.83万元及75,342.42万元。2018年末和2019年末公司负债总额较上年末分别增长28.72%及3.48%。

2017年12月31日、2018年12月31日、2019年12月31日及2020年9月30日，流动负债占负债总额的比重分别为87.62%、73.02%、75.70%及95.00%，是公司负债的主要组成部分。

2、流动负债分析

报告期各期末，公司流动负债构成情况如下：

单位：万元

项目	2020年9月30日		2019年12月31日		2018年12月31日		2017年12月31日	
	金额	占比	金额	占比	金额	占比	金额	占比
短期借款	3,002.90	4.20%	3,501.11	4.66%	-	-	-	-
应付票据	-	-	-	-	-	-	145.83	0.22%
应付账款	26,894.58	37.57%	26,927.15	35.85%	26,110.40	37.30%	24,605.80	37.70%
预收款项	-	-	5,713.53	7.61%	4,569.10	6.53%	3,299.58	5.06%
合同负债	7,467.44	10.43%	-	-	-	-	-	-
应付职工薪酬	20,298.51	28.36%	18,791.40	25.02%	14,288.44	20.41%	11,988.30	18.37%
应交税费	5,644.68	7.89%	9,194.83	12.24%	8,978.46	12.83%	6,642.48	10.18%

项目	2020年9月30日		2019年12月31日		2018年12月31日		2017年12月31日	
	金额	占比	金额	占比	金额	占比	金额	占比
其他应付款	8,085.71	11.30%	8,409.90	11.20%	16,037.81	22.91%	18,577.64	28.47%
一年内到期的非流动负债	-	-	2,503.65	3.33%	-	-	-	-
其他流动负债	183.52	0.26%	58.88	0.08%	20.94	0.03%	-	-
合计	71,577.34	100.00%	75,100.44	100.00%	70,005.15	100.00%	65,259.62	100.00%

报告期内，公司流动负债主要由应付账款、预收账款、合同负债、应付职工薪酬、应交税费及其他应付款构成。2017年12月31日、2018年12月31日、2019年12月31日及2020年9月30日，上述流动负债占公司流动负债的比例为99.78%、99.97%、91.93%及95.55%。

（1）短期借款

报告期各期末，公司短期借款构成情况如下：

单位：万元

项目	2020年9月30日	2019年12月31日	2018年12月31日	2017年12月31日
保证借款	3,000.00	1,000.00	-	-
质押借款	-	2,500.00	-	-
加：应付利息	2.90	1.11	-	-
合计	3,002.90	3,501.11	-	-

2017年末及2018年末，公司无短期借款。2019年末，公司短期借款金额为3,501.11万元。2020年第三季度末，公司短期借款金额为3,002.90万元，主要系为满足新型冠状病毒感染的肺炎疫情期间的短期资金需求。

（2）应付票据

报告期各期末，公司应付票据情况如下：

单位：万元

项目	2020年9月30日	2019年12月31日	2018年12月31日	2017年12月31日
银行承兑汇票	-	-	-	145.83

2017年12月31日，公司应付票据金额为145.83万元，为银行承兑汇票。2018年12月31日、2019年12月31日及2020年9月30日，公司无应付票据。

（3）应付账款

报告期各期末，公司应付账款情况如下：

单位：万元

项目	2020年9月30日		2019年12月31日		2018年12月31日		2017年12月31日	
	金额	占比	金额	占比	金额	占比	金额	占比
应付货款	17,399.64	64.70%	15,208.75	56.48%	13,759.45	52.70%	12,294.27	49.96%
应付长期资产购置款	3,789.86	14.09%	6,010.51	22.32%	7,830.93	29.99%	9,481.02	38.53%
应付租赁费	4,617.58	17.17%	4,894.91	18.18%	4,230.96	16.20%	2,596.92	10.55%
其他	1,087.50	4.04%	812.98	3.02%	289.07	1.11%	233.58	0.95%
合计	26,894.58	100.00%	26,927.15	100.00%	26,110.40	100.00%	24,605.80	100.00%

2017年12月31日、2018年12月31日、2019年12月31日及2020年9月30日，公司应付账款金额分别为24,605.80万元、26,110.40万元、26,927.15万元及26,894.58万元，主要为应付货款、应付长期资产购置款及应付租赁费。2018年12月31日，公司应付账款金额同比增长6.11%，主要系公司医疗服务规模扩大导致采购增加，进而导致应付货款余额相应增加所致。

（4）预收款项及合同负债

报告期各期末，公司预收账款项情况如下：

单位：万元

项目	2020年9月30日		2019年12月31日		2018年12月31日		2017年12月31日	
	金额	占比	金额	占比	金额	占比	金额	占比
眼科医疗服务款	-	-	5,117.36	89.57%	4,040.63	88.43%	2,888.57	87.54%
配镜业务款	-	-	515.38	9.02%	398.05	8.71%	345.55	10.47%
其他	-	-	80.78	1.41%	130.41	2.85%	65.45	1.98%
合计	-	-	5,713.53	100.00%	4,569.10	100.00%	3,299.58	100.00%

2017年12月31日、2018年12月31日及2019年12月31日，公司预收账款金额分别为3,299.58万元、4,569.10万元及5,713.53万元。其中，医疗服务款主要系住院病

人的预缴款项，其占预收账款比例分别为 87.54%、88.43%及 89.57%，是公司预收账款的主要组成部分。报告期内，公司预收医疗服务款余额逐年增加，主要系公司业务量逐年增加，患者预付医疗款增加所致。

2020 年 1 月 1 日起，公司原计入该科目的眼科医疗服务款及配镜业务款等款项改由合同负债科目列示，具体情况如下：

单位：万元

项目	2020 年 9 月 30 日
眼科医疗服务款	5,721.73
配镜业务款	1,641.83
其他业务款	103.88
合计	7,467.44

2020 年 9 月 30 日，公司预收配镜业务款较 2019 年 12 月 31 日大幅增加，主要原因为受新冠疫情影响，公司配镜业务中角膜塑形镜等产品所需的进口材料进货周期有所延长，客户从付款到取镜周期相应延长，从而导致预收配镜业务款增加。

（5）应付职工薪酬

报告期各期末，公司应付职工薪酬余额分别为 11,988.30 万元、14,288.44 万元、18,791.40 万元及 20,298.51 万元，占当期流动负债的比例分别为 18.37%、20.41%、25.02% 及 28.36%。公司应付职工薪酬金额逐年增长，主要系公司员工人数和员工工资增长所致。2020 年第三季度末，公司应付职工薪酬金额较 2019 年末有所下降，系受新型冠状病毒感染的肺炎疫情，员工绩效奖金有所下降所致。

（6）应交税费

报告期各期末，公司应交税费具体情况如下：

单位：万元

项目	2020 年 9 月 30 日	2019 年 12 月 31 日	2018 年 12 月 31 日	2017 年 12 月 31 日
应交企业所得税	4,572.01	7,419.69	7,522.18	5,305.71
应交增值税	329.24	1,063.74	1,070.98	941.90
应交个人所得税	439.83	435.65	270.49	333.23
应交房产税	249.28	204.23	57.11	1.01
应交城市建设维护税	17.52	25.50	21.35	20.12

应交教育费附加	7.77	11.16	9.31	8.73
应交地方教育附加	5.08	7.27	6.07	5.78
其他	23.95	27.60	20.96	26.01
总计	5,644.68	9,194.83	8,978.46	6,642.48

2017年12月31日、2018年12月31日、2019年12月31日及2020年9月30日，公司应交税费金额分别为6,642.48万元、8,978.46万元、9,194.83万元、5,644.68万元，占当期流动负债总额的比例分别为10.18%、12.83%、12.24%及7.89%。公司应交税费规模随公司业务规模的扩大而逐年提升。

(7) 其他应付款

报告期各期末，公司其他应付款具体情况如下：

单位：万元

项目	2020年 9月30日	2019年 12月31日	2018年 12月31日	2017年 12月31日
应付关联方往来款	86.61	10.83	5,789.49	9,082.34
应付其他单位及个人款项	7,148.97	6,996.67	8,751.89	7,983.49
应付股权转让款	44.50	951.60	1,058.70	1,184.10
应付押金及保证金	805.62	450.80	404.85	318.06
应付利息	-	-	32.89	9.66
总计	8,085.71	8,409.90	16,037.81	18,577.64

2017年12月31日、2018年12月31日、2019年12月31日及2020年9月30日，公司其他应付款分别为18,577.64万元、16,037.81万元、8,409.90万元及8,085.71万元，占当期流动负债的比例分别为28.47%、22.91%、11.20%及11.30%。报告期内，公司其他应付款主要为应付关联方往来款、应付其他单位及个人款项及应付股权转让款。

(8) 一年内到期的非流动负债

2017年12月31日、2018年12月31日及2020年9月30日，公司无一年内到期的非流动负债。2019年12月31日，公司一年内到期的非流动负债金额为2,503.65万元，系一年内到期的长期借款。

3、非流动负债分析

报告期各期末，公司非流动负债具体情况如下：

单位：万元

项目	2020年 9月30日		2019年 12月31日		2018年 12月31日		2017年 12月31日	
	金额	占比	金额	占比	金额	占比	金额	占比
长期借款	-	-	20,651.32	85.66%	22,800.00	88.13%	6,734.60	73.01%
长期应付款	1,256.92	33.38%	1,287.06	5.34%	1,263.48	4.88%	1,213.53	13.16%
预计负债	-	-	28.22	0.12%	-	0.00%	-	0.00%
递延收益	1,117.66	29.68%	1,227.30	5.09%	1,355.84	5.24%	1,181.40	12.81%
递延所得税负债	1,290.70	34.28%	914.49	3.79%	450.79	1.74%	94.36	1.02%
其他非流动负债	99.80	2.66%	-	-	-	-	-	-
合计	3,765.09	100.00%	24,108.39	100.00%	25,870.12	100.00%	9,223.89	100.00%

2017年12月31日、2018年12月31日、2019年12月31日及2020年9月30日，公司非流动负债分别为9,223.89万元、25,870.12万元、24,108.39万元及3,765.09万元，由长期借款、长期应付款、预计负债、递延收益及递延所得税负债构成。2018年末及2019年末，公司非流动负债总额同比分别增长180.47%及降低6.81%，主要系长期借款金额变动所致。

（1）长期借款

2017年12月31日、2018年12月31日及2019年12月31日，公司长期借款金额分别为6,734.60万元、22,800.00万元及20,651.32万元，占当期非流动负债的比例分别为73.01%、88.13%及85.66%，是公司非流动资产的主要组成部分。报告期内，公司长期借款全部为抵押借款，系公司为满足资管公司资金需要而进行的借款。2018年末，公司长期借款金额同比增加238.55%，系子公司资管公司增加借款投入于五缘湾房产建设所致。截至2020年9月末，公司长期借款已全部偿清。

（2）长期应付款

2017年12月31日、2018年12月31日、2019年12月31日及2020年9月30日，公司长期应付款金额分别为1,213.53万元、1,263.48万元、1,287.06万元及1,256.92万元，占当期非流动负债的比例分别为13.16%、4.88%、5.34%和33.38%，全部为用于厦门眼科中心的更新改造基金。

（3）递延收益

2017年12月31日、2018年12月31日、2019年12月31日及2020年9月30日，公司递延收益金额分别为1,181.40万元、1,355.84万元、1,227.30万元及1,117.66万元，占当期非流动负债的比例分别为12.81%、5.24%、5.09%和29.68%，全部为政府补助。

2020年1-9月，计入递延收益的政府补助具体情况如下：

单位：万元

项目	余额	与资产相关/与收益相关
厦门市医学学科建设项目-眼表与角膜病科	260.99	收益/资产
厦门市医学学科建设项目-眼科麻醉	150.00	收益
厦门市医学学科建设项目-眼底病重点专科	96.60	收益
2018年厦门市重点实验室专项扶持资金	92.48	收益
2019年厦门市医疗卫生重点项目-眼表与角膜病诊疗体系创新及关键技术的临床应用	90.00	收益
江苏省民办医疗机构省级奖补资金	72.92	资产
厦门市第三十六批次高层次人才计划	50.00	收益
厦门市第三十四批次高层次人才计划	49.36	收益
重大科技创新平台项目-厦门市主要致盲眼病的创新与防治研究平台	44.22	资产
厦门市第二十二批次高层次人才计划	37.50	收益
福建省临床重点专科建设项目-眼科	29.23	资产
福建省自然科学基金-connexin在房水生成及其调节过程中的作用	12.80	收益
厦门市第四批青年创新创业人才计划	10.00	收益
厦门市第三批青年创新创业人才计划	10.00	收益
其他政府补助（单项余额小于10万元）	111.56	收益
合计	1,117.66	

2019年，计入递延收益的政府补助具体情况如下：

单位：万元

项目	余额	与资产相关/与收益相关
厦门市医学学科建设项目-眼表与角膜病科	327.89	收益/资产
厦门市医学学科建设项目-眼科麻醉	100.00	收益
厦门市医学学科建设项目-眼底病重点专科	96.60	收益
江苏省民办医疗机构省级奖补	96.05	资产

项目	余额	与资产相关/与收益相关
2018年厦门市重点实验室专项扶持	92.48	收益
2019年厦门市医疗卫生重点项目-眼表与角膜病诊疗体系创新及关键技术的临床应用	90.00	收益
重大科技创新平台项目-厦门市主要致盲眼病的创新与防治研究平台	88.45	资产
厦门市第三十六批次高层次人才计划	50.00	收益
厦门市第三十四批次高层次人才计划	49.36	收益
福建省临床重点专科建设项目-眼科	43.05	资产
厦门市第二十二批次高层次人才计划	37.50	收益
福建省自然科学基金-connexin在房水生成及其调节过程中的作用	12.80	收益
厦门市重点专科建设项目-眼表科	10.97	资产
厦门市第三批青年创新创业人才计划	10.00	收益
厦门市第四批青年创新创业人才计划	10.00	收益
其他政府补助（单项余额小于10万元）	112.15	收益
合计	1,227.30	

2018年，计入递延收益的政府补助具体情况如下：

单位：万元

项目	余额	与资产相关/与收益相关
厦门市医学学科建设项目-眼表与角膜病科	451.19	收益/资产
重大科技创新平台项目-厦门市主要致盲眼病的创新与防治研究平台	167.65	资产
福建省临床重点专科建设项目-眼科	103.67	资产
2018年厦门市重点实验室专项扶持	100.00	收益
厦门市医学学科建设项目-眼底病重点专科	96.60	收益
江苏省民办医疗机构省级奖补	84.08	资产
厦门市第三十六批次高层次人才计划	50.00	收益
厦门市第三十四批次高层次人才计划	49.36	收益
厦门市医学学科建设项目-眼科麻醉	46.40	收益
厦门市第二十二批次高层次人才计划	37.50	收益
厦门市重点专科建设项目-眼表科	19.81	资产
福建省自然科学基金-固有免疫细胞在干眼中的发病机制研究	17.48	收益
福建省自然科学基金-connexin在房水生成及其调节过程	12.80	收益

项目	余额	与资产相关/与收益相关
中的作用		
厦门市第三批青年创新创业人才计划	10.00	收益
其他政府补助（单项余额小于 10 万元）	109.30	收益
合计	1,355.84	

2017 年，计入递延收益的政府补助具体情况如下：

单位：万元

项目	余额	与资产相关/与收益相关
厦门市医学学科建设项目-眼表与角膜病科	391.63	资产/收益
重大科技创新平台项目-厦门市主要致盲眼病的创新与防治研究平台	248.06	资产
福建省临床重点专科建设项目-眼科	202.96	资产
厦门市医学学科建设项目-眼底病重点专科	96.60	收益
江苏省民办医疗机构省级奖补	70.21	资产
厦门市重点专科建设项目-眼表科	40.96	资产
福建省自然科学基金-固有免疫细胞在干眼中的发病机制研究	17.48	收益
福建省自然科学基金-connexin 在房水生成及其调节过程中的作用	12.80	收益
其他政府补助（单项余额小于 10 万元）	100.72	收益
合计	1,181.40	

（4）递延所得税负债

报告期各期末，公司递延所得税负债金额分别为 94.36 万元、450.79 万元、914.49 万元及 1,290.70 万元，占当期非流动负债的比例分别为 1.02%、1.74%、3.79% 及 34.28%，占比较小，主要系固定资产加速折旧产生的应纳税暂时性差异所致。

（二）偿债能力分析

报告期内，公司偿债能力的主要财务指标如下：

项目	2020 年 9 月 30 日	2019 年 12 月 31 日	2018 年 12 月 31 日	2017 年 12 月 31 日
流动比率（倍）	1.04	0.92	0.97	0.78
速动比率（倍）	0.88	0.80	0.85	0.67

项目	2020年 9月30日	2019年 12月31日	2018年 12月31日	2017年 12月31日
资产负债率（母公司）（%）	39.07	30.23	38.05	49.98
资产负债率（合并报表）（%）	35.93	46.93	45.50	42.56
项目	2020年1-9月	2019年度	2018年度	2017年度
息税折旧摊销前净利润（万元）	46,250.63	51,601.30	40,576.29	26,377.50
利息保障倍数（倍）	58.73	24.50	37.74	43.69

1、流动比率与速动比率

截至2017年12月31日、2018年12月31日、2019年12月31日及2020年9月30日，公司流动比率分别为0.78、0.97、0.92、1.04；速动比率分别为0.67、0.85、0.80、0.88，流动比率及速动比率整体呈上升趋势。报告期内，公司流动比率及速动比率整体呈上升趋势主要系收入规模持续扩大，货币资金、应收账款等流动资产期末余额增长较快所致。

报告期各期末，公司流动比率与同行业可比公司对比情况如下：

公司名称	2020年 9月30日	2019年 12月31日	2018年 12月31日	2017年 12月31日
爱尔眼科	1.56	1.40	1.58	1.74
普瑞眼科	不适用	1.88	1.36	1.12
何氏眼科	不适用	6.50	7.16	6.51
平均值	1.56	3.26	3.37	3.12
公司	1.04	0.92	0.97	0.78

资料来源：爱尔眼科定期报告；普瑞眼科、何氏眼科招股说明书

注：普瑞眼科及何氏眼科未披露2020年三季度末流动比率数据

报告期各期末，公司速动比率与同行业可比公司对比情况如下：

公司名称	2020年 9月30日	2019年 12月31日	2018年 12月31日	2017年 12月31日
爱尔眼科	1.43	1.27	1.40	1.61
普瑞眼科	不适用	1.55	1.12	0.83
何氏眼科	不适用	5.79	6.32	5.89
平均值	1.43	2.87	2.95	2.78
公司	0.88	0.80	0.85	0.67

资料来源：爱尔眼科定期报告；普瑞眼科、何氏眼科招股说明书

注：普瑞眼科及何氏眼科未披露 2020 年三季度末速动比率数据

截至 2017 年 12 月 31 日、2018 年 12 月 31 日、2019 年 12 月 31 日及 2020 年 9 月 30 日，公司流动比率与速动比率均低于同行业可比公司平均值，主要系报告期内公司五缘湾房产建设产生的应付款项较大导致流动负债余额较大且同行可比公司中何氏眼科相关指标远高于其他可比公司所致。

2、资产负债率

报告期各期末，公司合并资产负债率分别为 42.56%、45.50%、46.93%、35.93%，合并资产负债率呈小幅上升趋势，主要系公司为支持五缘湾房产建设增加长期借款导致非流动负债增加所致。

报告期各期末，公司资产负债率（合并口径）与同行业可比公司对比情况如下：

公司名称	2020 年 9 月 30 日	2019 年 12 月 31 日	2018 年 12 月 31 日	2017 年 12 月 31 日
爱尔眼科	38.17%	40.96%	37.98%	41.24%
普瑞眼科	不适用	23.83%	31.62%	32.99%
何氏眼科	不适用	12.90%	12.91%	12.24%
平均值	38.17%	25.90%	27.50%	28.82%
公司	35.93%	46.93%	45.50%	42.56%

资料来源：爱尔眼科定期报告；普瑞眼科、何氏眼科招股说明书

注：普瑞眼科及何氏眼科未披露 2020 年三季度末资产负债率数据

截至 2017 年 12 月 31 日、2018 年 12 月 31 日及 2019 年 12 月 31 日，公司资产负债率均高于同行业可比公司平均值，主要系公司为满足五缘湾房产建设及日常生产经营需要导致负债余额较大所致。截至 2020 年 9 月 30 日，公司资产负债率略低于同行业可比公司平均值，主要系公司偿清金额较大的长期借款所致。

3、息税折旧摊销前利润及利息保障倍数

2017 年度、2018 年度、2019 年度及 2020 年 1-9 月，公司息税折旧摊销前利润分别为 26,377.50 万元、40,576.29 万元、51,601.30 万元及 46,250.63 万元；2017 年度、2018 年度、2019 年度及 2020 年 1-9 月利息保障倍数分别为 43.69 倍、37.74 倍、24.50 倍及 58.73 倍。2019 年度公司利息保障倍数有所下降，主要系子公司资管公司长期借款增加

所产生的利息费用增长较快所致。

报告期内，公司息税折旧摊销前利润与同行业可比公司对比情况如下：

单位：万元

公司名称	2020年1-9月	2019年度	2018年度	2017年度
爱尔眼科	不适用	242,222.49	180,778.73	134,659.95
普瑞眼科	不适用	15,202.03	10,414.40	4,848.26
何氏眼科	不适用	17,030.79	12,664.63	10,128.79
平均值	不适用	91,485.10	67,952.59	49,879.00
公司	46,250.63	51,601.30	40,576.29	26,377.50

资料来源：爱尔眼科定期报告；普瑞眼科、何氏眼科招股说明书

注：同行业可比公司未披露2020年1-9月息税折旧摊销前利润数据

报告期内，公司利息保障倍数与同行业可比公司对比情况如下：

公司名称	2020年1-9月	2019年度	2018年度	2017年度
爱尔眼科	不适用	27.72	26.15	37.05
普瑞眼科	不适用	150.42	88.13	27.17
何氏眼科	不适用	195.44	-	362.91
平均值	不适用	124.53	57.14	142.38
公司	58.73	24.50	37.74	43.69

资料来源：上市公司定期报告；普瑞眼科、何氏眼科招股说明书

注：同行业可比公司未披露2020年1-9月利息保障倍数数据

报告期内，公司利息保障倍数低于同行业可比公司平均值，主要原因为同行业可比公司中普瑞眼科及何氏眼科计息负债规模相对较小，利息保障倍数相应较高，而公司因资管公司长期借款增加所产生的利息费用增长较快导致利息保障倍数呈逐年下降趋势。

4、流动性风险分析

截至2020年9月30日，公司资产负债率为35.93%，流动比率和速动比率分别为1.04和0.88，公司财务结构稳健，短期和长期偿债风险较小。

（三）报告期内的股利分配情况

公司报告期内未发生股利分配。

（四）现金流量分析

报告期内，公司现金流量总体情况如下：

单位：万元

项目	2020年1-9月	2019年度	2018年度	2017年度
经营活动产生的现金流量净额	40,104.62	44,419.87	29,079.32	29,793.99
投资活动产生的现金流量净额	-11,362.51	-25,038.63	-33,080.35	-30,146.08
筹资活动产生的现金流量净额	-23,870.02	-19,751.09	16,494.08	2,921.95
汇率变动对现金及现金等价物的影响	-	-	-	-0.06
现金及现金等价物净增加额	4,872.09	-369.85	12,493.05	2,569.80

1、经营活动产生的现金流量分析

2017年度、2018年度、2019年度及2020年1-9月，公司经营活动产生的现金流量净额分别为29,793.99万元、29,079.32万元、44,419.87万元及40,104.62万元，经营现金流量净额均大于同期净利润，经营现金流情况良好。

2017年度、2018年度、2019年度及2020年1-9月，公司销售商品、提供劳务收到的现金及购买商品、接受劳务支付的现金情况如下：

单位：万元

项目	2020年1-9月	2019年度	2018年度	2017年度
销售商品、提供劳务收到的现金	192,026.02	255,286.47	217,116.80	162,706.71
销售商品、提供劳务收到的现金占营业收入比例	106.23%	103.93%	101.17%	101.91%
购买商品、接受劳务支付的现金	68,906.23	88,328.60	76,798.22	51,368.75
购买商品、接受劳务支付的现金占营业成本比例	64.43%	60.15%	60.48%	55.39%

2017年度、2018年度、2019年度及2020年1-9月，公司销售商品、提供劳务收到的现金占营业收入比例分别为101.91%、101.17%、103.93%及106.23%，经营活动回款情况总体良好。报告期内，公司购买商品、接受劳务支付的现金占营业成本比例分别为55.39%、60.48%、60.15%、64.43%，采购服务付款比例正常。

（1）经营活动现金流具体构成

报告期内，公司经营活动现金流具体构成如下：

单位：万元

项目	2020年1-9月	2019年度	2018年度	2017年度
销售商品、提供劳务收到的现金	192,026.02	255,286.47	217,116.80	162,706.71
收到的税费返还	-	-	-	-
收到其他与经营活动有关的现金	13,609.94	13,966.15	10,338.14	15,647.72
经营活动现金流入合计	205,635.97	269,252.61	227,454.94	178,354.43
购买商品、接受劳务支付的现金	68,906.23	88,328.60	76,798.22	51,368.75
支付给职工以及为职工支付的现金	55,888.85	78,988.56	73,720.35	54,504.95
支付的各项税费	14,754.43	15,645.06	12,334.47	8,268.70
支付其他与经营活动有关的现金	25,981.84	41,870.52	35,522.57	34,418.04
经营活动现金流出合计	165,531.35	224,832.74	198,375.62	148,560.44
经营活动产生的现金流量净额	40,104.62	44,419.87	29,079.32	29,793.99

其中：收到其他与经营活动有关的现金

单位：万元

项目	2020年1-9月	2019年度	2018年度	2017年度
单位及个人往来款	8,586.22	9,492.64	3,827.48	12,441.67
押金及保证金往来	906.53	350.11	673.62	365.02
政府补助	3,355.74	3,611.32	5,335.94	1,703.34
其他	761.45	512.08	501.10	1,137.69
合计	13,609.94	13,966.15	10,338.14	15,647.72

支付其他与经营活动有关的现金

单位：万元

项目	2020年1-9月	2019年度	2018年度	2017年度
单位及个人往来款	4,483.97	11,313.98	5,925.29	9,903.29
付现费用	19,807.51	26,978.74	24,484.19	20,560.12
支付押金及保证金	607.37	308.93	595.01	542.94
捐赠	817.13	2,462.09	4,282.40	2,371.98
其他	265.86	806.78	235.67	1,039.71
合计	25,981.84	41,870.52	35,522.57	34,418.04

(2) 经营活动现金流与净利润的勾稽关系

将各期净利润调节为经营活动现金流量净额的情况如下：

单位：万元

项目	2020年1-9月	2019年度	2018年度	2017年度
净利润	21,508.76	18,243.95	13,751.84	5,163.85
加：资产减值损失	1.92	2.09	589.91	1,915.19
信用减值损失	559.69	305.02	-	-
固定资产折旧及投资性房地产摊销	11,001.71	14,280.27	11,335.83	8,827.47
无形资产摊销	483.00	760.44	875.49	668.76
长期待摊费用摊销	4,794.56	7,013.67	5,092.22	4,289.45
处置固定资产、无形资产和其他长期资产的损失（收益以“-”号填列）	-4.35	-96.92	12.80	137.50
固定资产报废损失（收益以“-”号填列）	90.34	167.76	69.46	199.96
公允价值变动损失（收益以“-”号填列）	-	-	-	-
财务费用（收益以“-”号填列）	510.30	1,206.14	293.22	93.05
投资损失（收益以“-”号填列）	-187.40	-2,573.30	-387.67	400.49
递延所得税资产减少（增加以“-”号填列）	163.08	-1,719.37	-2,336.68	-1,634.84
递延所得税负债增加（减少以“-”号填列）	376.21	463.70	352.71	-51.20
存货的减少（增加以“-”号填列）	-3,064.84	-242.16	-1,860.21	-634.08
经营性应收项目的减少（增加以“-”号填列）	1,545.27	-1,013.66	-5,605.16	-1,828.03
经营性应付项目的增加（减少以“-”号填列）	2,097.36	7,622.26	6,866.39	12,246.41
其他	228.99	-	29.17	-
经营活动产生的现金流量净额	40,104.62	44,419.87	29,079.32	29,793.99

经营性现金流量净额与净利润差异分析如下：

单位：万元

项目	2020年1-9月	2019年度	2018年度	2017年度	备注
经营活动产生的现金流量净额①	40,104.62	44,419.87	29,079.32	29,793.99	-
净利润②	21,508.76	18,243.95	13,751.84	5,163.85	-
差异③=①-②	18,595.86	26,175.92	15,327.48	24,630.13	-
差异构成：					
1、资产减值损失	1.92	2.09	589.91	1,915.19	非付现项目变动
2、信用减值损失	559.69	305.02	-	-	
3、固定资产折旧及投资性房地产摊销	11,001.71	14,280.27	11,335.83	8,827.47	
4、无形资产摊销	483.00	760.44	875.49	668.76	

项目	2020年1-9月	2019年度	2018年度	2017年度	备注
5、长期待摊费用摊销	4,794.56	7,013.67	5,092.22	4,289.45	
6、处置固定资产、无形资产和其他长期资产的损失（收益以“-”号填列）	-4.35	-96.92	12.80	137.50	影响净利润但不影响经营活动现金流量
7、固定资产报废损失（收益以“-”号填列）	90.34	167.76	69.46	199.96	
8、财务费用（收益以“-”号填列）	510.30	1,206.14	293.22	93.05	
9、投资损失（收益以“-”号填列）	-187.40	-2,573.30	-387.67	400.49	
10、递延所得税资产减少（增加以“-”号填列）	163.08	-1,719.37	-2,336.68	-1,634.84	
11、递延所得税负债增加（减少以“-”号填列）	376.21	463.70	352.71	-51.20	
12、存货的减少（增加以“-”号填列）	-3,064.84	-242.16	-1,860.21	-634.08	-
13、经营性应收项目的减少（增加以“-”号填列）	1,545.27	-1,013.66	-5,605.16	-1,828.03	-
14、经营性应付项目的增加（减少以“-”号填列）	2,097.36	7,622.26	6,866.39	12,246.41	-
15、其他	228.99	-	29.17	-	-
第1-15项小计	18,595.84	26,175.92	15,327.48	24,630.13	-

报告期各期，公司净利润与经营活动产生的现金流量净额存在差异的主要原因系信用减值损失、资产折旧及摊销等非付现项目、递延所得税资产的变动以及经营性应收项目、经营性应付项目及存货项目增加的影响。

1) 存货变动的的影响

2017年度、2018年度及2019年度，公司存货增加对经营活动现金流量净额影响额分别为634.08万元、1,860.21万元及242.16万元，主要系营业收入大幅增长，为满足业务量增加需要，库存商品相应增加所致。2020年三季度末存货账面余额增加主要系公司屈光项目备货量增加所致。

2) 经营性应收项目变动的的影响

2017年度、2018年度及2019年度，公司经营性应收项目增加对经营活动现金流量净额影响额分别为1,828.03万元、5,605.16万元及1,013.66万元。2017年度及2018年度经营性应收项目增加主要系公司收入规模增长导致应收医保款相应增长。2019年经营性应收项目增加主要系为进一步提高医疗服务提供能力，公司增加原材料等物资采购量导致预付款项余额较2018年末增长1,029.06万元所致。2020年1-9月公司经营性应

收项目减少主要系公司大力发展非医保项目，医保应收款金额降低导致应收账款余额下降所致。

3) 经营性应付项目变动的影响

2017 年度、2018 年度、2019 年度及 2020 年 1-9 月，公司经营性应付项目增加对经营活动现金流净额影响额分别为 12,246.41 万元、6,866.39 万元、7,622.26 万元及 2,097.36 万元。经营性应付项目增加主要系公司采购规模扩大导致应付账款增加、销售规模增长导致预收医疗款及配镜服务款增长、员工人数及薪酬增长导致应付职工薪酬余额的增加所致。

2、投资活动产生的现金流量分析

报告期内，公司投资活动产生的现金流情况如下：

单位：万元

项目	2020 年 1-9 月	2019 年度	2018 年度	2017 年度
收回投资收到的现金	-	-	200.00	100.00
取得投资收益收到的现金	81.81	313.28	387.67	299.61
处置固定资产、无形资产和其他长期资产收回的现金净额	80.28	522.12	97.50	58.04
处置子公司及其他营业单位收到的现金净额	143.10	-	-	64.34
收到其他与投资活动有关的现金	23,800.00	72,350.00	81,300.00	84,736.00
投资活动现金流入小计	24,105.18	73,185.40	81,985.16	85,257.98
购建固定资产、无形资产和其他长期资产支付的现金	10,731.20	25,621.51	33,767.46	36,132.04
投资支付的现金	540.00	-	-	-
取得子公司及其他营业单位支付的现金净额	107.10	240.62	2,198.05	2,722.02
支付其他与投资活动有关的现金	24,089.39	72,361.90	79,100.00	76,550.00
投资活动现金流出小计	35,467.69	98,224.03	115,065.51	115,404.07
投资活动产生的现金流量净额	-11,362.51	-25,038.63	-33,080.35	-30,146.08

2017 年度、2018 年度、2019 年度及 2020 年 1-9 月，公司投资活动产生的现金流量净额分别为-30,146.08 万元、-33,080.35 万元、-25,038.63 万元及-11,362.51 万元。报告期内，公司投资活动的现金流主要用于购建固定资产、购买无形资产和其他长期资产。

3、筹资活动产生的现金流量分析

报告期内，公司筹资活动产生的现金流情况如下：

单位：万元

项目	2020年1-9月	2019年度	2018年度	2017年度
吸收投资收到的现金	1,056.23	3,273.47	1,832.62	3,672.41
其中：子公司吸收少数股东投资收到的现金	822.63	3,165.47	1,832.62	3,672.41
取得借款收到的现金	16,000.00	8,821.21	16,065.40	9,526.99
收到其他与筹资活动有关的现金	-	-	-	-
筹资活动现金流入小计	17,056.23	12,094.68	17,898.02	13,199.40
偿还债务支付的现金	39,621.21	5,000.00	-	6,700.00
分配股利、利润或偿付利息支付的现金	758.81	1,204.15	277.34	139.68
其中：子公司支付给少数股东的股利、利润	-	-	7.35	56.35
支付其他与筹资活动有关的现金	546.23	25,641.62	1,126.60	3,437.77
筹资活动现金流出小计	40,926.25	31,845.77	1,403.94	10,277.45
筹资活动产生的现金流量净额	-23,870.02	-19,751.09	16,494.08	2,921.95

2017年度、2018年度、2019年度及2020年1-9月，公司筹资活动产生的现金流量净额分别为2,921.95万元、16,494.08万元、-19,751.09万元及-23,870.02万元。其中2019年度筹资活动现金流出较大主要系同一控制下收购资管公司支付现金对价所致。

（五）持续盈利能力分析

关于对公司持续盈利能力和成长性可能造成重大不利影响的风险因素，请参见本招股说明书“第四节 风险因素”中的内容及提示。

公司持续盈利能力构成重大不利影响的因素分析如下：

1、公司的经营模式、产品或服务的品种结构并未发生重大变化，不会对公司的持续盈利能力构成重大不利影响。报告期内，公司始终专注于向患者提供各种眼科疾病的诊断、治疗及医学验光配镜等眼科医疗服务，营业收入主要来自主营业务，经营模式、产品或服务的品种结构并未发生重大变化。

2、公司的行业地位或公司所处行业的经营环境并未发生重大变化，不会对公司的持续盈利能力构成重大不利影响。我国眼科医疗服务市场需求旺盛，市场规模逐年上升，公司在行业中保持了稳定的竞争优势和市场地位。

3、公司已经取得了主要商标、专利、软件著作权的注册或登记，前述重要无形资

产的取得或者使用不存在重大不利变化的风险。

4、公司最近一年的营业收入或净利润对关联方或者有重大不确定性的客户不存在重大依赖。公司 2017-2019 年度及 2020 年 1-9 月营业收入中经常性关联交易的收入金额较小，公司对关联方不存在重大依赖。同时，公司主要客户均为个人客户，亦不存在对重大不确定客户存在重大依赖的情形。

5、公司最近一年的净利润主要来自营业利润，对合并财务报表范围以外的投资收益不存在依赖。

十四、重大投资或资本性支出、重大资产业务重组或股权收购合并等事项

（一）重大投资事项

报告期内，公司不存在需要披露的重大投资事项。

（二）资本性支出情况

1、报告期内重大资本性支出情况

报告期内，除本招股说明书“第八节 财务会计信息与管理层分析”中披露的固定资产、在建工程、长期待摊费用等情形外，公司不存在其他需要披露的重大资本性支出。上述资本性支出系紧密围绕公司主营业务展开，有利于公司扩大经营规模、服务内容升级、提升市场竞争力。

2、未来可预见的重大资本性支出计划及资金需要量

截至本招股说明书签署日，除本次发行募集资金拟投资项目外，公司无其他可预见的重大资本性支出。本次发行募集资金拟投资项目的详细情况请参见本招股说明书“第九节 募集资金运用”。

（三）重大资产业务重组或股权收购合并事项

报告期内，公司不存在需要披露的重大资产业务重组或股权收购合并事项。

十五、资产负债表日后事项、或有事项及其他重要事项

（一）资产负债表日后事项

截至本招股说明书签署日，公司无应披露未披露的重大资产负债表日后事项。

（二）或有事项

截至本招股说明书签署日，公司无应披露未披露的重大或有事项。

（三）重要的承诺事项

公司于资产负债表日存在经营租赁承诺，具体情况如下：

单位：万元

项目	2020年 9月30日	2019年 12月31日	2018年 12月31日	2017年 12月31日
资产负债表日后第1年	12,186.00	11,385.89	11,107.12	9,636.82
资产负债表日后第2年	12,117.97	11,066.92	11,855.09	9,633.60
资产负债表日后第3年	11,779.64	11,013.61	10,630.20	10,372.30
以后年度	52,972.74	59,380.73	68,657.26	65,643.09
合计	89,056.35	92,847.14	102,249.67	95,285.82

除上述事项外，截至本招股说明书签署日，公司无应披露未披露的重大担保、诉讼及重大承诺事项。

（四）其他重要事项

截至本招股说明书签署日，公司无应披露未披露的其他重要事项。

十六、发行人盈利预测披露情况

公司未作盈利预测报告。

第九节 募集资金运用

一、本次募集资金运用计划

（一）本次募集资金

公司本次拟公开发行为 6,000 万股人民币普通股（A 股）股票（占本次发行后公司总股本的比例 10.71%），募集资金总额将根据发行时市场状况和询价的情况予以确定。实际募集资金扣除发行费用后，全部用于公司主营业务相关的项目。

（二）募集资金投资项目概况

本次发行拟募集资金计划投资于以下项目：

单位：万元

序号	募集资金投向	总投资	拟投入募集资金金额	建设周期	项目备案文件
1	天津华夏眼科医院项目	6,100.00	6,100.00	9 个月	津东审投备案[2020]10 号
2	区域视光中心建设项目	22,963.81	22,963.81	2 年	厦发改 2020091
3	现有医院医疗服务能力升级项目	8,400.00	8,400.00	1 年	厦发改 2020090
4	信息化运营管理系统建设项目	20,386.80	20,386.80	3 年	厦发改 2020089
5	补充运营资金项目	20,000.00	20,000.00	-	不适用
	总计	77,850.61	77,850.61	-	-

本次募集资金投向经公司第二届董事会第三次会议及 2020 年第二次临时股东大会审议批准，由董事会负责实施。公司将本着统筹安排的原则，结合项目轻重缓急、募集资金到位时间以及项目进展情况投资建设。募集资金到位后，若募集资金数额（扣除发行费用后）不足以满足以上项目的投资需要，不足部分本公司将通过银行贷款或自筹资金等方式解决。如本次募集资金到位时间与项目进度要求不一致，本公司将根据实际情况以其他资金先行投入，募集资金到位后予以置换。

（三）募集资金专户管理

公司第二届董事会第三次会议审议通过了《募集资金管理制度》，明确规定公司上市后建立募集资金专项存储制度，将募集资金存放于董事会决定的专项账户集中管理，

做到专款专用。公司将严格按照《募集资金管理制度》对募集资金进行管理，从而保证高效使用募集资金以及有效控制募集资金风险。

（四）募集资金投资项目与公司现有业务的关系

公司作为一家专注于眼科诊疗的大型连锁医院集团，通过建设全国连锁分院网络的形式，来扩大公司业务覆盖范围和服务半径，提升公司品牌影响力和竞争力。未来，公司将持续进行全国连锁分院网络布局，从而推动公司业务规模的持续增长。同时，为满足日益增长的眼视光市场的需求，公司目前在厦门、上海、济南、沛县、晋江等地共设立了 23 家视光中心，与眼科医院形成补充，满足患者不同层次的需求，并为眼科医院实现导流。公司通过区域视光中心建设项目在全国范围内进一步提升公司业务覆盖的区域范围，为公司业务提供新的增长点。

此外，屈光手术是公司下属医院重要的眼科诊疗服务之一，同时受益于国内屈光手术需求的迅速增长。公司为了能够不断提升下属各分院的诊疗实力，并且更好地参与到各地区屈光手术市场的竞争之中，需要全飞秒激光手术设备这类高端手术设备的支持。公司通过医疗服务能力升级项目，计划在部分下属医院配置全飞秒激光手术设备，提升医院在屈光市场的竞争力和整体的诊疗服务能力。未来，随着公司分院数量的迅速提升，公司经营区域与经营规模不断扩大，为了提高运营管理的效率及精细化程度，公司的信息化系统需要进行升级。信息化运营管理系统建设项目将提升各系统间信息传递的顺畅度和协同工作效率，提升公司对于各分院的管理能力，提升公司整体的运营管理水平，帮助公司业务快速发展。

二、募集资金投资项目具体情况

（一）天津华夏眼科医院项目

1、项目背景

天津市地处华北平原东北部，是直辖市、国家中心城市和中国北方最大的港口城市，2018年天津市全年GDP达到1.88万亿元，同比增长3.6%，居民人均可支配收入达39,506元；全市常住人口达1,560万人，其中城镇人口达1,297万人；全市共有各类卫生机构5,686个。

天津市的大型公立三甲医院数量较多，同时这些三甲医院大多开设眼科科室，例如天津市眼科医院、天津医科大学总医院、天津医科大学眼科医院、天津医科大学第二医院、天津市南开医院、天津医院、天津市第一中心医院、天津市人民医院等。另外，爱尔眼科等民营医院也在天津设有分院。随着天津市经济规模总量和人口的增长，眼科诊疗服务的需求也在日益增长，公司在天津开设分院，能够完善公司在华北地区的网络布局，扩大公司在华北地区市场份额，有力地促进公司的持续发展。

2、项目必要性分析

（1）满足日益增长的眼科医疗服务市场需求，提高公司市场占有率

中国眼科医疗服务市场规模随着国民收入水平和眼健康需求的提升逐步扩大。2018年中国眼科医疗服务整体市场规模约为人民币 871.3 亿元，2014 年至 2018 年期间年化复合增速约为 20.2%。未来，中国老龄化程度的加深、人均收入水平的提升以及眼科诊疗手段和设备的不断进步有望持续推动中国的眼科医疗服务市场，2024 年中国眼科医疗服务市场整体规模预计将达到人民币 2,563.1 亿元，2018 年至 2024 年期间年化复合增速将达到 19.7%¹。同时，国家政策也体现出对人民群众眼健康问题更程度的重视。2018 年 6 月，卫健委发布了《近视防治指南》、《斜视诊治指南》和《弱视诊治指南》，为眼科相关专业提供了应用指南；2018 年 8 月，教育部、卫生部等八部门印发《综合防控儿童青少年近视实施方案》，明确对学生要定期开展视力监测，要加强学生的视力健康管理，以切实加强新时代儿童青少年近视防控工作。

从中国眼科医疗服务供给情况来看，中国目前的综合医院和眼科专科医院的数量有限，每百万人眼科医生数量远低于发达国家，且地域分布显著不均，无法满足患者日益增长的多元化、多层次的眼科医疗服务需求。目前，公司已在全国多个省市设立了共 51 个眼科医疗服务分支机构，在全国占据一定的市场份额，但相对于中国广阔的地域空间和庞大的市场需求，公司的市场占有率仍有提升的空间。因此，公司将通过进一步拓展连锁服务网络，为更多的患者提供高质量、多层次的眼科医疗服务。

（2）拓展连锁医疗服务网络是适应医疗需求地域性特点的需要

医疗服务具有明显的地域性强、集中度不高的特点。我国人口规模较大，且分布较广，各地域皆存在眼科医疗服务需求。同时，由于不同地域的人口、经济和医疗服务需

¹ 《中国卫生健康统计年鉴》，灼识咨询

求存在着一定的差距，我国眼科医疗资源呈现出分布不均的现象。随着医保体系的完善和分级诊疗体系的建设，建立具有一定覆盖率的连锁网络是适应眼科医疗市场地域性特点的有效举措。

公司坚持通过连锁经营模式在全国各地开设眼科专科医院，逐步构建遍布全国的眼科医疗服务网络，旨在让医疗服务网点尽可能贴近患者，为全国各地、各层次的眼病患者提供优质的、便捷的眼科医疗服务。尽管目前公司已拥有较多的连锁医院数量，但相对我国各地的眼科医疗服务需求的规模仍显不足，在许多城市仍属空白，还未能深度渗透我国部分地区的眼科医疗服务市场。因此，公司将结合战略发展规划，进一步扩大业务覆盖范围，以此填补国内重要城市的布局空白。

（3）提高公司品牌知名度，发挥连锁经营的优势

医院作为区域属性的机构，其辐射半径有限，因而为了实现品牌在全国形成较大影响力，拓展连锁服务网络成为资金充足、培养体系成熟的医院的扩张选择。同时，连锁医院模式通过在全国形成一定的服务网络覆盖，在运营管理、人才队伍建设、科研学术、资源共享等方面都具有一定的规模效应。由于公司过往融资渠道较为单一，致使公司医疗服务网络建设进度较慢。公司将通过新建医院进一步拓展和优化连锁服务网络，扩大公司的业务规模、提升公司核心竞争力、提高公司的盈利能力和可持续发展能力。

3、项目可行性分析

（1）良好的眼科医疗产业环境为本项目实施创造良好的条件

我国居民收入水平不断提升、医保体系的不断健全以及促进社会办医的政策出台，均有利于眼科医疗服务行业的发展，为本项目建设创造良好的产业环境。2019年，全国居民人均可支配收入达30,733元，较2015年21,966元增长28.53%，五年的复合增速达8.76%。其中，2019年人均医疗保健消费支出为1,902元，较2015年1,165元增长38.85%，五年的复合增速达10.30%。卫健委在2019年6月颁发的《关于促进社会办医持续健康规范发展的意见》中指出，“其一，加大政府支持社会办医力度，提出拓展社会办医空间、扩大用地供给、推广政府购买服务、落实税收优惠政策等4项措施；其二，推进放管服，简化准入审批服务；其三，加强公立医疗机构与社会办医分工合作，提出发挥三级公立医院带动作用、探索医疗机构多种合作模式、拓展人才服务等三项措施；其四，完善医疗保险支持政策，提出优化医保管理服务、支持社会办医发展互联网+医

疗健康、支持商业健康保险发展等 3 项措施。”

（2）坚实的医疗实力为项目的实施提供技术保障

眼科医疗服务行业竞争程度逐年加大，医疗实力成为衡量眼科医疗机构综合竞争力的重要依据，主导着眼科医疗机构的诊疗服务水平和患者满意度，是眼科医疗机构生存和发展的根本。公司具备全面的眼科诊疗实力，覆盖了包括白内障、眼底、屈光、斜弱视及小儿眼科、眼表、青光眼、眼眶和眼肿瘤、眼外伤在内的眼科八大亚专科及眼视光专科，提供眼科全科诊疗服务。公司以眼病诊疗为发展基础，积累了丰富的眼科疾病临床诊疗经验，在复杂眼科疾病诊疗领域实力突出。

同时，公司汇聚了一批知名眼科专家，拥有一支具备专业背景和丰富临床经验的医生队伍，并在成熟的“医教研”体系的带动下，推动临床医学科研创新能力和诊疗实力持续稳步提升。此外，公司不断引进具有国际先进水平的眼科诊疗设备与相关技术。与同行业相比，公司经过多年的快速发展，在医疗技术和诊疗设备方面已具备了较强的竞争优势。综上，公司领先的医疗实力可为本项目的实施提供技术保障。

（3）成熟的运营管理模式为项目的实施奠定基础

公司通过不断的探索和实践，已经形成了完善的运营管理体系，包括财务管理、人力资源管理、采购管理、市场管理等，已形成标准化、规范化、成熟化的管理制度。新建医院能借鉴移植公司现有成熟的经营管理模式，充分共享公司的整体资源，将能够有效地缩短市场培育期。

同时，公司完善的质量控制与诊疗规范体系是实现医疗风险控制的有力支撑。公司高度重视医疗安全与质量控制的管理，制定了一系列医疗质量控制制度和实施体系，使临床诊疗和护理做到科学化、规范化和标准化，在过往连锁扩张过程中得到了不断测试和完善，具备稳定输出优质的诊疗服务的能力，是实现异地复制扩张的基础。

（4）丰富的人才储备和培养机制为项目的实施提供人才保障

人才是医疗服务的核心竞争力，医师的质量直接决定了医院的诊疗水平和诊疗效果，更是医院长期发展的决定性因素。在诊断方面，训练有素、经验丰富的眼科医师可提高检查精确率和全面性，提升诊断正确率；在治疗方面，训练有素、经验丰富的眼科医师可实现更精细化的手术，降低治疗失误的风险。

公司拥有丰富的人才储备与人才培养经验，可持续为新建医院补充医护人才。在人才招聘方面，公司凭借着自身在眼科医疗领域的品牌影响力可帮助公司较为高效地招聘医护人才，同时公司与各高校的合作可为医护人才的引进提供有效支撑。在人才培养和激励方面，公司已制定了如主刀医师培养及奖励计划、“师徒带教”制度、基础理论与基本操作的系统化培训等多项制度，旨在建立规范化、流程化的人才培养体系。此外，公司还已培养、凝聚了一支具有丰富连锁医院运营经验的管理团队，尤其是公司在分院总经理、业务院长和技术骨干等人选上已进行了一定的储备，为连锁医疗服务网络提供管理人才支持。

4、项目实施方案

天津华夏眼科医院规划床位分别为 80 张，拟开设包括白内障、眼底、屈光、斜弱视及小儿眼科、眼表、青光眼、眼眶和眼肿瘤、眼外伤在内的眼科八大亚专科及眼视光专科。

（1）实施地点

本次天津华夏眼科医院将选址天津市河东区泰兴南路 23 号，建筑面积为 6,091.32 平方米。

（2）实施进度

新院区建设整体规划拟分为建设期和试运营期。新院区开始建设的时间节点设置为 T，M 代表月份，Q 代表季度。T+1 年前 9 个月为建设期，T+1 年 Q4 为试运营期。项目建设期具体实施进度如下所示：

序号	实施内容	T+1 年							
		M1	M2	M3	M4	M5	M6	Q3	Q4
1	前期立项、设计、审批	■							
2	场地租赁	■							
3	工程招标及装修		■	■	■	■			
4	人员招聘培训与前期工作			■	■	■	■		
5	设备购置、安装、调试			■	■	■	■		
6	竣工验收							■	
7	试运营								■

（3）人员配置

新建院区第一年拟配备人员的具体情况如下：

序号	人员类型	人数（人）
1	管理人员	18
2	医疗人员	20
3	护理人员	32
4	运营人员	6
总计		76

5、项目投资概算

（1）项目投资概况及进度

新建医院项目总计投资 6,100.00 万元，其中项目建设投资 5,953.85 万元，铺底流动资金 146.15 万元，具体情况如下：

单位：万元

序号	内容	金额	占比
1	项目建设投资	5,953.85	97.60%
1.1	场地租赁费用	536.04	8.79%
1.2	场地装修费用	1,088.60	17.85%
1.3	硬件购置费用	4,045.70	66.32%
1.4	项目预备费	283.52	4.65%
2	铺底流动资金	146.15	2.40%
总计		6,100.00	100.00%

根据项目总体规划与上述实施方案，本项目将在第一年全部完成投资。

（2）项目投资内容

1) 房产租赁及装修

本项目房产租赁及装修总计 1,624.64 万元，包括房产租赁费用 536.04 万元，装修费用 1,088.60 万元，具体投资明细如下图所示：

单位：万元

序号	项目	金额
1	房屋租赁	536.04
2	装修费用	1,088.60
总计		1,624.64

2) 设备购置

本项目设备投资为 4,045.70 万元，设备采购清单如下：

单位：万元

序号	设备	数量（台）	金额
一、手术设备			
1	全飞秒激光系统及配套设备	1	800.00
2	准分子激光	1	560.00
3	快速消毒锅 2000 型	1	7.00
4	飞秒激光白内障	1	370.00
5	超声乳化仪	1	77.00
6	手术显微镜	1	65.00
7	玻切超乳一体机	1	93.00
8	手术显微镜	1	87.50
9	手术高清录像系统	1	30.00
10	倒像镜	1	15.00
11	冷冻治疗仪	1	3.00
12	手术显微镜	1	16.00
13	双极电凝器（镊）	1	3.00
14	高频电刀	1	3.00
15	鼻内窥镜系统	1	55.00
16	眼眶动力系统	1	25.00
17	耳鼻咽喉综合动力系统	1	45.00
18	激光泪道治疗仪	1	10.00
19	眼整形打磨机	1	20.00
20	眼科手术床	5	15.00
21	手术无影灯	3	3.00
二、检验设备			

序号	设备	数量（台）	金额
22	三维眼前节分析	1	98.00
23	光学生物测量仪	1	40.00
24	OCT（光学相干断层扫描）	1	65.00
25	眼底照相（免散瞳）	1	40.00
26	眼底荧光造影 （HRA 共焦激光眼底同步造 影）	1	115.00
27	视野计	1	40.00
28	超声生物显微镜 UBM	1	30.00
29	手持眼压计	1	10.00
30	手持眼底照相	1	12.00
31	同视机	1	38.00
32	手持视力筛查 （电脑验光）	1	12.00
33	Titmus 立体视觉测试卡	1	0.50
34	裂隙灯照相（数码）	1	30.00
35	干眼分析+角膜地形图	1	58.00
36	眼科 A/B 超	1	34.00
37	角膜测厚仪	1	10.00
38	角膜生物力学分析仪	1	46.00
39	角膜内皮细胞分析	1	35.00
40	多焦电生理	1	40.00
41	YAG 激光器	1	35.00
42	Optos 欧堡（广角激光眼底扫描）	1	155.00
43	共焦 HRT（共焦激光断层扫描）	1	66.00
44	心电图机	1	10.00
45	数字 X 线（DR）	1	36.50
46	生化分析仪	1	12.00
47	水处理机（生化仪）	1	2.00
48	血细胞分析仪（血液）	1	15.00
49	免疫分析仪	1	30.00
50	电解质分析仪	1	3.00
51	血凝仪	1	10.00
52	尿液分析仪	1	1.00

序号	设备	数量（台）	金额
53	酶标仪	1	7.00
54	洗板机	1	7.00
55	生物安全柜	1	3.00
56	医用离心机	1	0.80
57	医用冰箱	1	0.50
58	高温恒温培养箱	1	0.30
59	恒温鼓风干燥箱	1	0.30
60	电热恒温水浴箱	1	0.50
61	生物显微镜	1	2.00
62	台式时控电热煮沸消毒锅	1	0.50
63	干燥箱	1	0.30
三、麻醉设备			
64	麻醉机	1	20.00
65	心电监护仪	4	6.00
66	麻醉喉镜	1	0.50
67	双道微量注射泵	1	1.00
68	除颤仪	1	5.00
四、消毒设备			
69	快速消毒锅 5000 型	2	24.00
70	快速消毒锅 2000 型	1	7.00
71	环氧乙烷快速生物阅读器	1	8.00
72	床单位臭氧消毒	1	1.00
四、门诊设备			
73	非接触眼压计	3	48.00
74	裂隙灯	1	30.00
75	裂隙灯	12	120.00
76	检眼镜	12	2.40
五、验光设备			
77	电脑验光仪	3	30.00
78	综合验光仪	2	40.00
79	镜片箱	8	4.00
80	带状光检影镜	8	1.60
六、配镜设备			

序号	设备	数量（台）	金额
81	全自动磨边机	1	33.50
82	焦度计	2	8.00
83	瞳距仪	2	2.00
84	角膜地形图（配镜）	2	24.00
85	手动磨边机	1	2.00
86	超声清洗机	1	0.50
87	开槽机	1	0.20
88	打孔机	1	0.20
七、配套设备			
89	脉动真空灭菌器（高温高压）	1	30.00
90	环氧乙烷灭菌器 /（箱）	1	25.00
91	医用反渗透水处理机（纯水机）	1	10.00
92	医用干燥柜	1	15.00
93	快速式全自动清洗消毒器	1	15.00
94	台式超声波清洗机	1	5.00
95	电热恒温培养箱	1	2.00
96	医用封口机	1	5.00
97	封装袋切割机	1	2.00
98	电热时控煮沸消毒锅	1	1.00
99	高压水枪	1	0.50
100	高压气枪	1	0.50
101	病床	80	9.60
八、办公设备			
102	电脑	30	10.50
103	打印机	10	2.00
104	办公家具	40	40.00
合计		-	4,045.70

3) 预备费

预备费为 283.52 万元，主要为解决在项目实施过程中，因国家政策性调整以及为解决意外事件而采取措施所增加的不可预见的费用。

4) 铺底流动资金

参照同类项目的流动资金占用情况进行估算，铺底流动资金按照项目建设期所需流动资金总额的 30% 计算，共计 146.15 万元。

6、经济效益分析

根据项目可行性研究报告，本项目投资回收期（税后，含建设期）为 5.97 年，财务内部收益率（税后）为 19.69%，财务效益良好。

（二）区域视光中心建设项目

1、项目背景

随着互联网技术在我国快速发展，以及电子产品的迅速普及，国内居民的上网时间和电子设备的使用时长迅速增长，这导致了我国居民近视的发病率不断提升。为了做好近视防治工作，2018 年 6 月，国家卫健委发布了《近视防治指南》；2018 年 8 月，国家教育部、国家卫生健康委等八部门联合印发了《综合防控儿童青少年近视实施方案》，提出了到 2030 年中国 6 岁儿童近视率控制在 3% 左右的目标。在国家重视防近视工作以及巨大的视力矫正需求的背景下，未来将有着较大的视光矫正消费需求。预计未来眼视光市场将继续保持快速增长。本项目建设的视光中心区别于传统的眼镜零售门店，可为患者带来医学验光、矫正、养护等专业的视光服务，扩大公司的服务半径，为公司未来参与眼视光市场的竞争打下基础。

公司拟建设的视光中心主营业务定位为主要提供框架眼镜和隐形眼镜的验配及销售服务、角膜塑形镜的销售服务以及眼视光相关日常维护服务，为公司下属医院医学验光配镜的患者提供更加便捷、可及的销售及维护服务。隐形眼镜及角膜塑形镜属于第三类医疗器械，因此拟建设的视光中心从事上述产品的销售需取得《医疗器械经营许可证》。根据公司管理层的规划，拟建设的视光中心将根据未来的实际运营情况决定是否拓展角膜塑形镜的验配业务，如需拓展相关业务视光中心将申请取得相应的《医疗机构执业许可证》后开展角膜塑形镜的验配业务。

因此，公司从业务开展具体情况出发，本项目拟建设的视光中心需取得《医疗器械经营许可证》。截至本招股说明书签署日，本项目尚未开展建设，未来将在获取相关资质的前提下开展业务。在人员配置上，每家视光中心拟先行配置验光师及助理；针对后续拟开展角膜塑形镜的验配业务的视光中心，可通过公司在当地的眼科医院或

另行招聘配备符合条件的医师和技师。在设备配置上，公司拟为视光中心配备裂隙灯、非接触式眼压计、综合验光仪、电脑验光仪、角膜地形图仪等主要验光设备，以满足消费者对更加专业、全面的检查和验配服务的需求。

2、项目必要性分析

（1）顺应市场需求发展趋势，深度挖掘眼视光服务市场

移动互联网时代，智能手机、平板电脑等移动电子设备的广泛应用以及不断增长的移动电子设备使用时长导致近视的发病率不断提升。根据世界卫生组织统计数据显示，2018 年我国近视患者达 6 亿人，其中青少年近视率居世界第一位。据估测，若无有效的政策干预，2020 年我国 5 岁以上人口近视患病率将达到 50% 以上，患病人口将达到 7 亿人。根据卫生部和教育部联合调查数据显示，中国大学毕业生近视率高达 70% 至 90%，中学生近视率为 50%，小学生近视率为 35%，并且青少年群体近视恶化趋势明显。除了近视之外，屈光不正还包括远视、散光和屈光参差等病症。随着中国老龄化进程加速以及居民文化水平的不断增长，老龄人口对于老花镜的配镜需求也正在快速增长，2018 年中国 65 岁以上人口数量达 16,658 万人，同比增速达 11.9%。以近视眼镜及老花镜为主的视光配镜服务市场正处于快速扩张的趋势之中。¹

随着市场需求规模的不断扩大，眼视光服务对于公司整体眼科诊疗服务布局的重要性逐渐凸显。因此，在本项目之中，公司计划发挥自身强大的诊疗实力和品牌影响力的优势，在全国范围进行区域视光中心服务网络布局。

（2）扩大公司品牌影响力，为医院实现导流

视光中心将公司的连锁布局网络向纵深推进，公司可在同一城市中多处核心商圈开设多家视光中心，实现城市重点人流聚集地的全面覆盖，最大程度提高公司眼视光服务的受众群体的覆盖及品牌曝光度。与此同时，区别于传统眼镜零售店，公司建设的视光中心可提供基础的眼科检查，对潜在有进一步就诊需求的患者，可为公司下属医院实现导流。此外，针对只需要进行验光配镜服务和简单视功能检查的患者，其可以直接在当地较近的视光中心进行，可为公司下属各医院起到分流作用，为患者带来良好的诊疗环境。

¹ 《2014-2019 年中国国民经济与社会发展统计公报》

3、项目可行性分析

（1）专业的医学验光服务能力，为门店运营提供核心支撑

在眼镜产品呈现高度同质化的情况下，专业的视光服务能力显得尤为重要，主要体现在验光师的专业度、营销人员的专业度和加工质检的专业度上。若视光中心的专业性不足，将直接影响视力矫正方案的精准性。公司下属医院中皆设有医学验光配镜中心，多年来为消费者提供专业的医学验光服务，在医学验光、加工质检方面已有成熟的基础。公司拥有丰富的验光师、营销人才、加工质检人才的储备，并有成熟的医学验光人才培养体系和专业的医学视光设备，能够提供专业的医学验光服务。与此同时，公司已开设 23 家视光中心门店，在视光中心门店的运营和管理上积累了一定的经验。

（2）高质量的采购渠道，是项目建设的有力保障

公司多年经营的医学验光配镜业务已积累了高质量的采购渠道，主要体现在产品部署、合作供应商、采购质控三方面。在产品部署方面，公司凭借着多年的配镜业务运营经验，熟悉消费者对配镜产品的消费喜好，并已有成熟的产品部署体系。在合作供应商方面，公司下属医院的配镜中心实行集中采购模式，由公司集中向供应商统一采购、统一配送，现已与国内外的多家知名眼镜品牌供应商建立了长期合作关系。同时，公司集中采购模式带来的规模采购量和标准化的采购流程有利于公司对上游供应商具有较强的谈判及议价能力。在采购质控方面，公司严格执行公司《采购管理办法》，首先从供应商准入进行首次质量控制，后续还会针对各采购批次的货品进行严格的质量把控，保障公司的产品质量。

（3）开展角膜塑形镜相关业务的法规要求

根据国家食品药品监督管理局办公室《关于印发角膜塑形用硬性透气接触镜说明书编写指导原则的通知》（食药监办械函[2011]143号），角膜塑形镜属于第三类医疗器械，“应当在符合《卫生部关于加强医疗机构验配角膜塑形镜管理的通知》（卫医发〔2001〕258号）规定的医疗机构验配”。

根据《国家食品药品监管总局办公厅关于角膜塑形镜零售经营有关问题的复函》（食药监办械监函〔2017〕212号），“角膜塑形镜是一种通过与眼球直接接触，改变角膜形态来矫治屈光不正的第三类医疗器械。因此，拟从事角膜塑形镜经营的企业，应当取得《医疗器械生产许可证》或《医疗器械经营许可证》。具有相应资质的医疗

器械生产经营企业可以零售角膜塑形镜，但生产经营行为应当符合相关质量管理规范和产品说明书的要求”。

根据《卫生部关于加强医疗机构验配角膜塑形镜管理的通知》（卫医发〔2001〕258号），验配角膜塑形镜的医疗机构应满足如下主要条件：

资质方面需满足如下主要条件：1) 具有《医疗机构执业许可证》；2) 二级(含二级)以上的医疗机构；3) 医疗机构执业登记的诊疗科目中有眼科；4) 有接待室、检查室、验光室和配戴室等，并有良好的卫生条件。

人员方面需满足如下主要条件：1) 医师需：①具有执业医师资格；②具有中级以上眼科医师职称；③参加省级卫生行政部门或省级卫生行政部门委托专业学术团体组织的相关知识培训并经考核合格者。2) 技师需：①具有中级以上技师职称；②参加省级卫生行政部门或省级卫生行政部门委托专业学术团体组织的相关知识培训并经考核合格者。符合验配基本条件技师必须在眼科医生的配合下完成验配角膜塑形镜的工作。

设备方面需满足如下条件：具备角膜曲率计、角膜地形图仪（8mm以上直径测量范围）、非接触眼压计、角膜厚度测定仪、电脑验光仪、综合验光仪、验光试片箱、裂隙灯显微镜、远/近视力表、检眼镜、眼底镜、荧光素钠试纸、焦度计、镜片投影仪（不低于7.5倍）、镜片弧度测定仪等。

综上，角膜塑形镜属于第三类医疗器械，从事角膜塑形镜销售业务需取得《医疗器械经营许可证》，从事角膜塑形镜验配业务需取得《医疗机构执业许可证》，且该医疗机构需符合上述资质、人员、设备等方面的条件。

截至本招股说明书签署日，公司已开设了23家视光中心，其中部分视光中心存在角膜塑形镜销售业务，但均未从事角膜塑形镜的验配业务。该等从事角膜塑形镜销售业务的视光中心均已依法取得《医疗器械经营许可证》且证载经营范围中包含了“角膜塑形镜”，无需取得《医疗机构执业许可证》，不存在违反《医疗机构执业许可证》或《关于加强医疗机构验配角膜塑形镜管理的通知》相关规定的情形。

根据公司管理层的规划，公司募集资金投资项目中拟建设的视光中心的主营业务定位之一为为公司下属医院医学验光配镜的患者提供角膜塑形镜的销售服务以及眼视光相关日常维护服务。根据上述法律法规，拟建设的视光中心从事角膜塑形镜产品的销售业务需取得《医疗器械经营企业许可证》。此外，上述拟建设的视光中心将根据

未来的实际运营情况决定是否拓展角膜塑形镜的验配业务，如需拓展相关业务视光中心将申请取得《医疗机构执业许可证》后开展角膜塑形镜的验配业务，并配备相关的业务人员和设备。公司拟投入区域视光中心建设项目开展角膜塑形镜相关业务具有合理性、可行性，并将在取得相关业务资质、配备相关人员和设备后依法依规开展相关业务。

4、项目实施方案

（1）实施地点及进度安排

公司经过初步的市场调研和筛选，拟在全国 14 个省（自治区、直辖市）新建 200 家直营店，共分 2 年进行建设，具体建设区域、数量及时间安排如下表：

单位：家

省份	第一年	第二年	合计
上海	14	14	28
重庆	5	12	17
四川	5	11	16
福建	6	14	20
江苏	4	11	15
浙江	7	11	18
广东	9	17	26
江西	4	5	9
山东	6	5	11
安徽	2	0	2
河南	4	7	11
陕西	2	7	9
甘肃	2	4	6
湖北	0	12	12
合计	70	130	200

（3）项目实施管理、人员配置及培训

（1）项目实施管理

公司成立了眼视光连锁发展部，负责整个项目的规划、组织、建设、实施和管理工

作。眼视光连锁发展部下设拓展部、行政管理部、综合运营部。

（2）人员配置及培训

公司从业务具体情况出发，每家视光中心拟配置一名店长、两名验光师和两名客户助理。为了配合公司总体战略目标的落实和业务的快速发展，同时也为员工个人的职业发展提供支持，公司建立了一整套培训及晋升体系。

5、项目投资概算

（1）项目投资概况及进度

区域视光中心建设项目总计投资 22,963.81 万元，其中项目建设投资 22,676.99 万元，铺底流动资金 286.82 万元，具体情况如下：

序号	内容	第一年 (万元)	第二年 (万元)	总投资金额 (万元)	占比
1	建设投资	7,912.68	14,764.32	22,676.99	99%
1.1	场地租赁及装修费用	2,940.00	5,517.20	8,457.20	37%
1.2	设备购置费	2,887.88	5,363.21	8,251.10	36%
1.3	软件购置费用	700.00	1,300.00	2,000.00	9%
1.4	人员费用	238.00	450.84	688.84	3%
1.5	铺货资金	770.00	1,430.00	2,200.00	10%
1.6	基本预备费	376.79	703.06	1,079.86	5%
2	铺底流动资金	286.82	-	286.82	1%
总计		8,199.49	14,764.32	22,963.81	100%

（2）项目投资内容

1) 房产租赁及装修

本项目房产租赁及装修总计 8,457.20 万元，包括房屋租赁费用 4,457.20 万元，装修费用 4,000.00 万元，具体投资明细如下图所示：

单位：万元

序号	项目	第一年	第二年	合计
1	房屋租赁	1,540.00	2,917.20	4,457.20
2	装修费用	1,400.00	2,600.00	4,000.00
总计		2,940.00	5,517.20	8,457.20

2) 设备购置

本项目设备投资为 8,251.10 万元，设备采购清单如下：

单位：万元

序号	设备	数量（台）	金额
一、验光设备			
1	裂隙灯	200	600.00
2	直接眼底镜（检眼镜）	200	40.00
3	检影镜	200	20.00
4	非接触式眼压计	200	900.00
5	焦度计	200	200.00
6	综合验光仪	200	4,000.00
7	瞳距仪	200	30.00
8	电脑验光仪	200	800.00
9	角膜地形图仪	200	1,000.00
10	镜片箱	200	100.00
二、磨片设备			
11	半自动磨片机/含水箱水泵	200	170.00
12	中心仪	200	10.00
13	三孔机	200	8.40
14	开槽机	200	16.38
15	手磨机	200	15.60
16	小抛光机	200	3.18
三、办公设备			
17	超声波清洗机	200	9.98
18	维修眼镜烘热机	200	4.98
19	3 米视力灯箱 LED	200	4.12
20	电脑组合机	200	60.00
21	无线路由器	200	2.78
22	电视 50 寸	400	155.96
23	摄像头	600	10.14
24	验钞机	200	7.18
25	手机 4G+128G	200	33.98

序号	设备	数量（台）	金额
26	电话机	200	1.40
27	U 盘	400	3.20
28	打印机（打印三联单据）	200	29.84
29	针式打印机（机打发票）	200	13.98
合计		-	8,251.10

3) 软件购置

本项目拟为各个门店配置店铺运营管理系统，单店软件投资为 10 万元。按照项目实施进度，第一年拟投入软件投资 70 万元，第二年拟投入软件投资 130 万元，合计投入 200.00 万元。

4) 人员费用

公司计划分 2 年投入 688.84 万元进行项目所需人员的招募及建设期内的薪酬支付。本项目计划第一年招聘 350 人，第二年增加招聘 650 人，共计 1,000 人，具体人员配置情况如下表所示：

单位：万元

序号	职能岗位	第一年		第二年	
		人员配置（人）	人员费用	人员配置（人）	人员费用
1	店长	70	56.00	130	106.08
2	验光师	140	98.00	260	185.64
3	客户助理	140	84.00	260	159.12
合计		350	238.00	650	450.84

5) 预备费

预备费为 1,079.86 万元，主要为解决在项目实施过程中，因国家政策性调整以及为解决意外事件而采取措施所增加的不可预见的费用。

6) 铺底流动资金

参照同类项目的流动资金占用情况进行估算，铺底流动资金按照项目建设期所需流动资金总额的 30% 计算，共计 286.82 万元。

6、经济效益分析

根据项目可行性研究报告，本项目投资回收期 5.25 年（税后，含建设期），财务内部收益率（税后）14.96%，财务效益良好。

（三）现有医院医疗服务能力升级项目

1、项目背景

随着科技水平的不断提升，眼科诊疗设备也在不断更新换代中。先进的诊疗设备能够提供更加先进治疗方式，同时能够提升患者在进行治疗时的临床体验，并降低术后并发症的发生概率。以屈光手术为例，随着设备的更新换代，屈光手术类型先后经历了准分子激光手术设备、半飞秒激光手术、全飞秒激光手术的发展过程。

随着居民消费水平和消费意识的提升，患者对于专业化、高端化的眼科诊疗服务需求愈加扩大，同时患者对于高端眼科诊疗的消费能力也在不断提升。就屈光手术而言，在可供选择的前提下，患者选择全飞秒激光手术的占比也越来越高。公司下属分院须拥有相应的手术设备才可满足各地患者对于全飞秒激光手术的需求，并且积极参与到当地眼科高端市场的竞争中，提升公司整体的品牌知名度和市场占有率。

2、项目必要性分析

（1）眼科诊疗设备更新换代，提升公司医院整体诊疗水平

与准分子激光手术相比，全飞秒激光手术在拥有更好的手术效果和手术安全性，并且明显降低术后干眼症的概率和基质浅层神经丛的损伤；病人术后的舒适度也得到了提升，术后 3 个月角膜的敏感度便可以恢复到正常水平，在生物力学稳定性上也更具优势。经过详细的市场论证，公司拟对西安、镇江等 10 家分院的屈光手术设备进行升级换代，配置德国蔡司 VisuMax 全飞秒激光手术设备。

待项目建设后，公司针对屈光手术诊疗的准确性、全面性和治疗的安全性、有效性等均能得到有效提升。此外，各连锁分院诊疗实力的提升也能带动公司整体医疗实力的升级，帮助公司提升品牌形象和影响力。

（2）填补区域诊疗服务空缺，参与中高端市场竞争，提升下属分院市场竞争力

本项目中在规划选址的过程中，公司充分考虑了当地居民的消费能力情况以及市场竞争情况。在已有全飞秒激光设备的区域市场中，公司为下属分院配置全飞秒激光设备，

能够有效地帮助分院参与到当地中高端眼科市场的竞争之中，提升分院的市场竞争力，扩展市场占有率。而对于原先没有全飞秒激光设备的城市，公司下属分院在当地率先引入全飞秒激光手术设备，能够有效填补当地屈光诊疗服务的空缺，抢先占领当地中高端市场。

3、项目可行性分析

（1）与供应商坚实的战略合作关系是项目采购的基础

公司作为一家大型眼科医疗连锁集团，主要采用集中采购的模式来满足下属各医院对于医疗设备的需求。凭借大规模统一采购的优势，与国内外多家供应商达成了紧密的合作关系，并且拥有较强的议价能力。公司与供应商之间坚实的战略合作关系为本项目的实时提供了采购保障。公司通过与供应商之间签订的战略合作协议，以及长时间的密切合作关系，能够保证在本项目针对眼科设备的采购过程中，能够做到对价格、交货时间、安装配置以及售后管理等的有效控制。

（2）完善的采购管理控制制度是项目顺利开展的重要支撑

为了强化采购过程管理，确保采购物资的质量，并加快采购效率，降低采购成本，公司建立了一整套采购管理控制制度。同时，公司为采购中的关键环节都设置了相应的风险控制管理措施。公司完善的采购管理控制制度及风险环节控制方式，能够有效地帮助公司提升采购过程管理效率，确保采购物资的数量和质量，从而加快资金周转，降低采购成本，提升公司整体的经营效率，并保证本项目中医疗设备采购的顺利开展。

（3）经验丰富的医师团队是本项目充分实现效益的重要保障

本项目旨在提升公司现有各连锁医院的医疗服务能力，而通过对医疗设备的更新换代，能够有效地提升公司的诊疗水平。先进的医疗器械也需要配备相应技术和临床经验的医师，医师的专业水平直接影响到了患者的诊断和治疗的准确性和有效性。因此，医师团队是保证本项目能够有效提升医院医疗服务能力的重要保障。公司经验丰富的医师团队，能够有效地促使项目中先进眼科诊疗设备发挥价值，切实提升公司下属医院的医疗服务能力，从而更好地为全国各地的眼科患者提供诊疗服务。

4、项目实施方案

公司拟在第一年内为西安华夏、宁波眼科、贵阳阳明、温州明乐、台州耀明、徐州

复兴、厦门眼科、菏泽华夏、郑州华夏、漳州华夏等 10 家医院各配备 1 台全飞秒激光手术设备，具体建设地点及时间安排如下表：

医院	第一年			
	第一季度	第二季度	第三季度	第四季度
西安华夏				
宁波眼科				
贵阳阳明				
温州明乐				
台州耀明				
徐州复兴				
厦门眼科				
菏泽华夏				
郑州华夏				
漳州华夏				

5、项目投资概算

（1）项目投资概况

本项目总计投资 8,400.00 万元，具体情况如下：

单位：万元

序号	内容	金额	比例
1	硬件购置费用	8,000.00	95.24%
2	预备费	400.00	4.76%
总计		8,400.00	100.00%

（2）项目投资内容

1) 设备购置

本项目设备投资为 8,000 万元，设备采购清单如下：

单位：万元

序号	类型	设备	数量（台）	金额
1	手术设备	全飞秒激光手术系统及配套设施	10	8,000

序号	类型	设备	数量（台）	金额
合计			10	8,000

2) 预备费

预备费为 400.00 万元，主要为解决在项目实施过程中，因国家政策性调整以及为解决意外事件而采取措施所增加的不可预见的费用。

6、经济效益分析

根据项目可行性研究报告，本项目投资回收期 4.40 年（税后，含建设期），财务内部收益率（税后）26.68%，财务效益良好。

（四）信息化运营管理系统建设项目

1、项目背景

随着信息技术的不断发展，各大行业都借助信息技术来推动自身的持续发展，医疗行业也是如此。一方面，在诊疗过程中，各个医院会收集到大量患者的个人信息、病史、检查数据、诊疗数据、特殊病例等具有价值的信息。信息系统能够让这些信息在整个公司的下属分院中进行共享，从而提升整个公司的运营效率和诊疗实力。另一方面，公司在建立全国连锁分院网络的同时，也需要信息化系统提供高效的管理控制能力，推动业务流程优化，有效降低成本，从而提升公司的综合竞争力。

2、项目必要性分析

（1）增强医疗资源整合能力，提升整体医疗水平

公司已在全国建立了一定体量的医疗机构服务网络，高端手术业务量和疑难杂症接诊量较过去有所增加，从而带来对高素质眼科医生的需求增加，但高素质眼科医生较为稀缺，故公司对于医师资源整合能力的依赖度提升。因此，公司亟需通过建立统一的信息化运营管理系统来满足公司业务规模扩大对于医疗资源整合能力的需求。

本项目的建设将有利于公司在远程会诊方面的资源整合、共享，有效减轻眼科医生服务的地域性障碍，使公司整体医生资源得到高度共享，从而全面提高公司眼科医生的使用效率；另一方面，本项目建设将能够有效增加各连锁医院眼科医师之间的交流、病例讨论等活动的开展，提高公司学术委员会对各连锁医院的指导作用，促进知识、技能、

经验的传播，从而提高公司整体医疗技术水平。

（2）完善病人的信息管理，全面提升患者就医体验

随着规模和业务的扩张，公司在增加下属分支机构的同时，也吸收了更多的医务人员和就医患者。另一方面，各细分病种的诊断流程更加精细化和全面化，导致患者需要进行的业务流程环节增加。若不能合理地管理医务人员、就医患者及进行流程优化，将有可能增加医务人员的无效业务量和降低病人的就医体验。为增强信息系统对医疗作业流程的支持作用，公司将通过本项目建设并完善集团临床数据决策中心、眼科云 LIS 平台、电子病历和云病历系统等，进一步完善病人的信息管理，从而全面提升患者就医体验。

（3）提高运营管理水平，助力公司连锁运营网络建设

随着公司连锁分院的数量以及覆盖范围的迅速扩大，原有业务系统负载能力和处理能力有限，无法再满足公司业务迅速增长的需求。公司需要通过不断优化升级各类信息化运营管理系统，提高管理水平和控制能力、整体运营效率。本项目拟建设系统能够促进公司更好地掌握下属分院的业务信息数据，并对下属分院的医疗质量情况进行监控，同时将更好地满足各分院的运营管理需求，降低管理成本，提升运营效率，从而帮助公司连锁分院网络的迅速扩张。

3、项目可行性分析

（1）公司现有的信息化系统能够为本项目建设提供支撑

公司过往的信息化系统实施经验、现有系统的基础框架及存储数据能够为本项目建设提供支撑，并能为医院在人员结构优化、系统容量更新等方面提供参考基础。同时，通过前期 IT 系统的建设和使用，相关的医师、护士、行政人员在信息化意识和计算机应用技能方面具备了一定的基础，能较快熟悉本项目的系统操作。公司连锁网络的扩张和业务规模的增长可以为本项目的试运行和正式运行提供充足的应用场景，有利于本项目的更新升级。

（2）专业的技术团队能够为本项目建设提供人员支持

医疗机构信息化系统的技术团队要求与一般信息化系统的技术团队要求具有较大的差异，除需熟练掌握计算机技术外，还需深刻理解医院运营体系，包括但不限于医保

流程、结算流程、数据传送要求、数据接口规范、数据录入格式等。公司一直重视技术团队的组建，已建立起职责分工明确的技术团队，可以在保障现有系统正常运行的基础上，为新项目提供技术支持。公司现有的技术团队人员过往一直专注于医院信息化领域，整体素质较高，且经验较为丰富，可为本项目在系统开发、测试、升级等方面的建设中提供技术支撑。

(3) 医疗卫生信息建设标准逐渐完善，为本项目建设奠定了坚实的基础

近年来，医疗信息化领域的政策密集出台，医疗信息化成为政策推进的重点，国家政策鼓励力度逐年提高。2018年4月，卫健委颁布《全国医院信息化建设标准与规范（试行）》，指出“从业务应用、信息平台、基础设施、安全防护、新兴技术5个方面提出262项建设标准，为医院信息化建设评价和指导提供了实操性指南，将引导提高各级医院信息化服务水平，促进行业信息发展”。

此外，在国家卫生信息主管部门的努力下，中国医疗卫生信息标准建设有了明显的进展，相继制定了医院信息化和公共卫生信息化的多项行业标准，其中包括《卫生信息数据元标准化规则》、《卫生信息数据集分类与编码规则》、《卫生信息数据模式描述指南》、《卫生信息数据集元数据规范》、《电子病历基本架构与数据标准》、《健康档案基本架构与数据标准》等基础标准，为医疗卫生信息化建设奠定了坚实的基础。目前，公司通过现有信息化系统的建设，充分熟悉医疗卫生信息化的建设标准，可为本项目的实施提供标准化建设指导。

4、项目实施方案

(1) 建设内容

本项目建设内容包括“远程会诊系统”、“数据灾备中心”、“眼科云 PACS 平台”、“云 LIS 平台”、“电子病历”、“云病历系统”、“网络安全系统升级”、“集团临床数据决策中心”。各项目建设内容如下所示：

序号	项目名称	具体功能
1	远程会诊系统项目	远程会诊系统的主要功能是实现裂隙灯显微镜 检查、角膜曲率检查等结果可远程直接查看，结合眼科云 PACS 平台，专家可以远程看到医疗设备的检查图像。远程会诊系统可以消除专家服务的地域性障碍，实现在异地医院和在本地医院看病一样的效果，最终可以让病人和专家线上完成眼病诊断。远程会诊系统的布署方式包括中心医院布署远程会诊软件和各地分院布署远程会诊软件
2	数据灾备中心	数据灾备中心的主要功能是让各医院数据集中备份到中心，并实

序号	项目名称	具体功能
		现数据持续备份，做到分钟级别自动备份。万一数据遭到意外损坏、人为破坏或勒索病毒破坏等，可以恢复到最近时间点的数据，从而让损失降到最小。每个分院目前配置 12TB 数据存储容量，未来将拓展至 40TB；中心数据存储目前为 60TB，未来将拓展至 120TB
3	眼科云 PACS 平台	眼科云 PACS 平台应用在医院影像科室的系统，主要的任务就是把日常产生的各种医学影像通过各种接口以数字化的方式保存起来，当需要的时候在一定的授权下能够很快的调回使用，同时增加一些辅助诊断管理功能。它在各种影像设备间传输数据和组织存储数据具有重要作用
4	云 LIS 平台	云 LIS 平台的主要功能是关联医嘱和检验仪器，从而实现自动传输检验结果、危急值实时报警、患者提供自助查询检验结果等。云 LIS 平台不仅是自动接收检验数据，系统保存检验信息的工具，而且可根据医院的需要实现智能辅助功能
5	电子病历	电子病历也叫计算机化的病案系统或称基于计算机的病人记录，其主要功能是用电子设备保存、管理、传输和重现数字化的医疗记录，用以取代手写纸张病历。电子病历是信息技术在城市医疗卫生社会治理过程中的创新应用，对于进一步提高医疗服务效率、改善群众就医体验、提升医保监管水平的意义重大。电子病历不仅指静态病历信息，还包括提供个人实时健康状态和诊疗数据的相关服务
6	云病历系统	云病历系统的主要功能是集中汇总各医院电子病历，供集团医务部、医保办检查病历、医保情况，并给远程会诊提供支撑。在医学统计、科研方面，典型病历不易筛选，通过该系统不仅可以快速检索出所需的各种病历，而且使以往费事费力的医学统计变得非常简单快捷，从而为科研教学提供第一手的资料。
7	网络安全系统升级	由于医院的计算机网络具有联结形式多样性、终端分布不均匀性和网络安全系统升级后的主要功能是进一步提升安全防护性能，以确保医院信息的安全。升级后的网络安全系统，将公司整体网络系统分为核心交换区、服务器区、DMZ 区、办公网区、互联网接入区、综合安全管理区等六个细分区域，以提高各个区域之间的独立性，有效隔离各类风险，避免单个系统瘫痪崩溃产生连带效应，从而达到保障网络安全的目的
8	集团临床数据决策中心	集团临床数据决策中心的主要功能是收集并分析集团所有医院的数据，判断各医院患者病种、趋势、收入等，从而为集团下一步经营决策提供数据支持。该系统需整体开发，以规范和统一各院数据端口接入的形式

（2）实施进度

本项目建设期为 3 年，公司将履行完相关审批程序后开始建设的时间节点设为 T，本项目整体建设期为 T+1 年、T+2 年、T+3 年，其中每年分为 4 个季度：Q1、Q2、Q3、Q4。具体实施进度如下：

序号	项目	T+1 年	T+2 年	T+3 年
----	----	-------	-------	-------

		Q1	Q2	Q3	Q4	Q1	Q2	Q3	Q4	Q1	Q2	Q3	Q4
1	远程会诊系统项目												
2	数据灾备中心项目												
3	眼科云 PACS 平台项目												
4	云 LIS 平台项目												
5	电子病历项目												
6	云病历系统项目												
7	网络安全系统升级项目												
8	集团临床数据决策中心项目												

5、项目投资概算

(1) 项目投资概况

信息化运营管理系统建设项目总计投资 20,386.80 万元，其中项目建设投资 20,386.80 万元，无铺底流动资金，具体情况如下：

序号	内容	金额（万元）	比例
1	场地装修费	110.00	1%
2	设备购置费	5,356.00	26%
3	软件购置费	13,950.00	68%
4	基本预备费	970.80	5%
总计		20,386.80	100%

(2) 项目投资内容

1) 房产装修

本项目拟对租赁的办公区、IDC 本地机房、IDC 灾备机房进行装修，以确保良好的运营环境，房产装修总计 110 万元。

2) 设备购置

本项目设备投资为 5,356 万元，设备采购清单如下：

单位：万元

序号	类型	设备	数量（台）	金额
1	运营设备	本部 PC 服务器	12	120.00

序号	类型	设备	数量（台）	金额
2	运营设备	超融合一体机	60	3,600.00
3	运营设备	备份软件	60	1,080.00
4	运营设备	虚拟化服务器	4	60.00
5	运营设备	虚拟化软件	1	20.00
6	运营设备	本地双活	1	30.00
7	运营设备	光纤交换机	2	16.00
8	运营设备	核心存储（含异地容灾）	2	160.00
9	运营设备	备份系统（含异地容灾空间）	1	120.00
10	运营设备	远程会诊录播大数据存储	1	150.00
合计			-	5,356.00

3) 软件购置

本项目软件投资为 13,950 万元，软件系统采购清单如下：

单位：万元

序号	系统	数量（套）	金额
1	网络安全系统升级	60	3,600.00
2	集团临床数据决策中心	1	1,000.00
3	眼科云 PACS 平台	60	4,800.00
4	远程会诊系统	61	1,280.00
5	数据灾备中心	61	2,600.00
6	云 LIS 平台	31	270.00
7	电子病历	20	300.00
8	云病历系统	1	100.00
合计		-	13,950.00

4) 预备费

预备费为 970.80 万元，主要为解决在项目实施过程中，因国家政策性调整以及为解决意外事件而采取措施所增加的不可预见的费用。

（五）补充营运资金项目

1、项目概况

公司综合考虑了行业发展趋势、自身经营特点、财务状况以及未来规划等经营情况，拟使用募集资金中的 20,000 万元用于公司营运及发展储备资金。

2、项目必要性分析

（1）业务规模持续增长，日常运营资金需求提升

随着公司业务规模的持续扩增，公司的日常运营资金需求亦不断提升。未来，公司仍处于医院连锁网络有序扩张、营业收入逐渐增长的阶段，公司在采购、品牌建设、日常运营管理等多个方面均有流动资金的需求。公司通过前期的战略布局，已为后续发展奠定了良好的业务基础。根据公司未来三年发展规划，公司尚需运营资金对医院连锁网络的扩张进行支持，通过本次募集资金补充公司流动资金，将有力支撑公司业务快速扩张，实现公司的战略和业务规划。

（2）进行科研及人才培养需要补充流动资金

公司未来需不断提高自身的技术水平及人才储备，持续夯实眼科医疗实力，以巩固公司于眼科医疗服务领域的核心竞争力。自成立以来，公司便高度重视在人才培养和科研方面的投入。在人才储备方面，公司通过联合知名高校设立眼科技术人才培养基地、内部成立临床培训管理中心、启动“中国眼科医师明日之星计划”和“未来精英人才培养计划”等方式，构建了多方位、多层次、规范化的人才培养体系；在研发激励方面，为了奖励在公司下属医院科学研究中做出贡献的科研人员，调动科研人员的工作积极性，促进公司下属医院科研工作的发展，提升整体科研水平，公司制定了一整套科研奖励办法来激励科研人员。未来，随着业务规模的不断发展及市场竞争日益加剧，公司拟在科研及人才培养方面进一步加大投入，以持续夯实和提高公司的医疗实力。

三、本次募投项目备案及环评情况

本次发行募集资金拟投资项目获得相关主管部门的审批或备案的具体情况如下表所示：

项目名称	备案情况	环评情况
------	------	------

项目名称	备案情况	环评情况
天津华夏眼科医院项目	津东审投备案[2020]10号	津东审投 [2020]42号
区域视光中心建设项目	厦发改 2020091	厦环函 [2020]87号
现有医院医疗服务能力升级项目	厦发改 2020090	
信息化运营管理系统建设项目	厦发改 2020089	
补充运营资金项目	不适用	不适用

截至本招股说明书签署日，天津华夏眼科医院项目已经取得相关发改委的项目备案及环评批复文件。区域视光中心建设项目、现有医院医疗服务能力升级项目和信息化运营管理系统建设项目已取得相关发改委的项目备案及厦门市生态环境局关于建设内容无须办理环境影响评价手续的复函。

四、募集资金运用对公司财务和经营状况的影响

本次募集资金投资项目与公司主营业务紧密相关，有利于进一步完善公司的业务布局，强化和拓展公司的核心竞争力，巩固公司的市场领先地位，提高公司的盈利水平。因此，本次募集资金投资项目的实施，预期将会对本公司的财务状况和经营成果产生积极的影响。

（一）对总资产规模、净资产规模及每股净资产的影响

本次募集资金到位后，公司总资产规模、净资产规模将显著增长，每股净资产也将有所增加，有利于公司提升资金实力和整体经营规模，增强公司后续持续融资能力和抗风险能力，巩固和提升了公司的市场份额和市场竞争力。

（二）对公司净资产收益率的影响

本次募集完成后，公司净资产和股本规模将有较大幅度增长，而募集资金投资项目从资金投入到产生效益需要一定的时间，因此，短期内净资产收益率和每股收益将出现一定幅度的下降。但是，预计随着募集资金投资项目顺利实施并逐步产生收益，公司的营业收入和利润总额都将逐步增长，中长期的盈利能力及对投资者的回报能力也将提升。此外，公司也将积极稳妥的实施募集资金投资项目，同时提高营运资金规模和运营效率，以增强公司未来的盈利能力和回报能力。

（三）对资本结构的影响

本次募集资金到位后，公司将引进较大比例的社会公众股股东，有利于优化公司的股权结构和资本结构，并实现公司投资主体的多元化，进一步完善公司法人治理结构。

（四）对公司经营状况的影响

本次募集资金投资项目成功实施后，公司将实现医疗服务网络覆盖面的扩大和设备及技术服务能力的升级，从而更好地满足国内眼科医疗服务需求；同时，公司还将通过信息化运营管理实现对医疗分支机构更高效、科学的运营管理。综上，本次募集资金投资项目将提高公司的核心竞争能力，有利于公司参与市场的竞争，为公司的可持续发展和战略目标的实现提供可靠的保证。

五、董事会对募集资金投资项目可行性的分析意见以及募集资金投资项目对公司未来经营战略的影响

（一）董事会对募集资金投资项目可行性的分析意见

公司召开第二届董事会第三次会议审议了本次发行的募集资金投资项目各项目所使用的募集资金数额，并对募集资金投资项目的可行性作出了分析：本次募集资金拟投资的项目系投资于公司主营业务，公司已聘请专业机构为以上募集资金投资项目出具了可行性研究报告，以上募集资金投资项目能给公司带来良好效益，具有可行性。

（二）募集资金投资项目对公司未来经营战略的影响

公司本次募集资金项目投资总计 77,850.61 万元，主要用于天津华夏眼科医院、视光中心及对诊疗设备和信息化系统进行升级，均围绕公司主营业务开展。本次募集资金数额是综合考虑公司主营业务的发展现状、经营规模、财务状况以及未来发展战略规划等因素进行审慎测算。

公司本次募集资金投资项目将围绕公司主营业务进行扩张和升级，旨在持续提升自身在眼科专科医疗服务行业的影响力和竞争力，巩固自身的行业领先地位，为更多的患者提供多层次、多样化的优质眼科医疗服务。天津华夏眼科医院项目是公司为满足日益增长的眼科医疗市场需求，布局全国眼科医疗服务分支机构网络，实现华夏眼科的规模化扩张而实施的，也将进一步提高公司的市场占有率和品牌知名度。区域视光中心项目

通过在全国搭建视光中心服务网络，满足屈光矫正市场上快速增长的对于眼视光服务的需求，同时可有效的进行品牌宣传和推广，扩展公司品牌的覆盖范围并增强品牌影响力，并为公司下属医院实现导流。医疗服务能力升级项目可有效提升各分院的诊疗服务能力满足各地患者对于全飞秒激光手术的需求，并且积极参与到当地眼科高端市场的竞争中，提升公司整体的品牌知名度和市场占有率。信息化运营管理建设项目是公司在规模化扩张及智慧医院建设的发展过程中，为提升智能化服务水平和患者的就医体验，发挥信息化对公司服务能力提升的支撑性和带动性作用，实现信息化与医院应用的深度融合而实施的。综上所述，本次募集资金投资项目是公司结合现有主营业务、生产经营规模、财务状况、技术条件、管理能力、发展目标综合考虑后合理制定，对公司未来经营战略的实施具有支持作用。

六、公司发展目标与战略规划

（一）未来发展目标与战略规划

公司作为国内领先的大型民营眼科专科连锁医院，将结合行业发展趋势，顺应国家政策的导向，始终秉承“不论富贵贫穷，都要服务好每个病人，让每个人拥有一双健康明亮的眼睛”的使命和“一切以病人为中心”的服务宗旨，紧紧抓住国家鼓励民营资本举办医疗机构的战略机遇，深耕眼科专科医疗服务事业。

公司计划在未来持续提升自身在眼科专科医疗服务行业的影响力和竞争力，巩固自身的行业领先地位，为更多的患者提供多层次、多样化的优质眼科医疗服务。以此，深度打造优质品牌与口碑，并实现公司营业收入和净利润持续、稳定增长。根据上述发展目标，公司将通过新建医院和视光中心布局全国眼科医疗服务网络以满足国内眼科医疗服务需求，借以巩固公司的市场地位；有序对公司下属分院引进高端设备和先进技术，来提高各下属医院的整体医疗服务能力，满足多层次、多元化的眼科医疗服务市场需求；加强“医教研”体系建设，不断培养与引进医疗人才，夯实公司整体医疗实力；建设公司信息化管理系统，实现全面信息化运营管理，高效的整合医疗资源。

（二）实现发展目标与规划已采取的措施及实施效果

1、建立了成熟的运营管理模式

公司通过不断的探索和实践，已经形成了较为完善的运营管理体系，包括财务管理、

人力资源管理、采购管理、市场管理等，已形成标准化、规范化、成熟化的管理制度。新建医院能借鉴移植公司现有成熟的经营管理模式，充分共享公司的整体资源，将能够有效地缩短市场培育期。同时，公司完善的质量控制与诊疗规范体系是实现医疗风险控制的有效支撑。公司高度重视医疗安全与质量控制的管理，制定了一系列医疗质量控制制度和实施体系，使临床诊疗和护理做到科学化、规范化和标准化，在过往连锁扩张过程中得到了不断测试和完善，具备稳定输出优质的诊疗服务的能力，是实现异地复制扩张的基础。

在视光业务领域，公司在视光中心门店的运营和管理上积累了一定的经验，拥有成熟的视光人才培养体系及门店运营管理机制，在视光服务、加工质检、市场营销方面已有成熟的服务基础。

2、积累了坚实的医疗诊疗实力

公司具备全面的眼科诊疗实力，覆盖了包括白内障、眼底、屈光、斜弱视及小儿眼科、眼表、青光眼、眼眶和眼肿瘤、眼外伤在内的眼科八大亚专科及眼视光专科，提供眼科全科诊疗服务。公司以眼病诊疗为发展基础，积累了丰富的眼科疾病临床诊疗经验，在复杂眼科疾病诊疗领域实力突出。

同时，公司汇聚了一批知名眼科专家，拥有一支具备专业背景和丰富临床经验的医生队伍，并在成熟的“医教研”体系的带动下，推动临床医学科研创新能力和诊疗实力持续稳步提升。此外，公司不断引进具有国际先进水平的眼科诊疗设备与相关技术。与同行业相比，公司经过多年的快速发展，在医疗技术和诊疗设备方面已具备了较强的竞争优势。

3、具备丰富的人才储备和培养机制

公司拥有丰富的人才储备与人才培养经验，可持续为新建医院补充医务人才。在人才招聘方面，公司凭借着自身在眼科医疗领域的品牌影响力可帮助公司较为高效地招聘医务人才。在人才培养和激励方面，公司已制定了如“中国眼科医师明日之星计划”、主刀医师培养及奖励计划、科主任培养计划、院长培养计划等多项人才培养计划，旨在建立规范化、流程化的人才培养体系。此外，公司还已培养、凝聚了一支具有丰富连锁医院运营经验的管理团队，尤其是公司在分院总经理、业务院长和技术骨干等人选上已进行了一定的储备，为连锁医疗服务网络提供管理人才支持。

（三）未来规划采取的措施

1、持续布局全国眼科医疗服务网络以满足国内眼科医疗服务需求，巩固公司的市场地位

截至本招股说明书签署日，公司已在全国 17 个省设立了 51 家医院以及 23 家视光中心，是国内领先的大型民营眼科专科连锁医院。公司在以厦门眼科中心为中心辐射至周边的东南地区具有较强的市场优势地位，在我国眼科医疗服务市场占据一定的市场份额。但是，相对于中国广阔的地域空间和庞大的市场需求，公司的业务覆盖范围在很多城市尚属空白，覆盖的人群有限，公司的服务半径和市场占有率还具有较大的提升空间。因此，公司未来将持续布局全国眼科医疗服务网络，以满足国内眼科医疗服务需求，并借以巩固公司的市场地位。

公司在过去规模化推进连锁布局的过程中，已积累了丰富的医院扩张和管理经验。公司将通过持续跟踪、分析眼科医疗服务行业现状及发展趋势，对目标区域市场的经济水平、眼病患者容量、当地眼科医疗机构竞争情况进行充分的调研分析。在市场研究分析可行的基础上，公司未来将通过自建或收购的方式在目标地区布局医疗分支机构，进一步扩大业务覆盖范围，以此填补公司在国内重要城市的布局空白，并在需求高的区域内建设多个分院，满足区域的眼科医疗需求。同时，公司计划大力拓展独立门店的视光中心的服务终端建设，主要在华东、华南、西南等地区进行全面布局，使公司的视光业务范围覆盖更广阔、更具深度，为有视光需求的民众提供专业的眼视光服务。视光中心作为公司业务的重要增长点，契合国内眼科医疗市场中屈光不正患者对于眼视光服务迅速增长的需求，将有助于提升公司的品牌知名度和影响力，从而有效推动公司整体营收水平的快速增长。

2、提升眼科医疗服务能力，满足多层次、不断升级的眼科市场需求

随着中国居民眼健康知识的逐步普及，消费观念的逐渐升级和人们收入水平的日益提高，患者的就医需求已经从满足治愈疾病、医疗安全等基础层次要求上升到提升就医环境、节约时间、保护隐私、改善服务态度、增加医护关怀等高层次的需求。未来，眼科医疗中高端的服务需求将不断增长，中高端眼科医疗服务市场容量将不断扩大。为此，未来公司将通过升级医疗设备、壮大专家团队以及深度信息化建设来提高公司的医疗服务能力，满足市场需求。

屈光手术是公司下属医院所提供的重要的眼科诊疗服务之一，受益于国内屈光手术需求的增长，未来发展前景广阔。其中，全飞秒手术因为切口小、精度高且价位适中，是中国屈光矫正手术治疗市场中发展较快的一类手术。为提升下属各分院的诊疗实力，并且更好地参与到各地区屈光手术市场的竞争之中，公司需要全飞秒激光手术设备这类高端手术设备的支持。公司通过调查各分院所处城市的市场竞争、消费水平、医师资源等因素，有计划性地将部分下属医院现有屈光手术设备升级为全飞秒激光设备，满足消费者的中高端诊疗需求。同时，公司将通过升级其他眼病诊疗的医疗设备有效提升各分院针对各类眼科病症诊断的准确性、全面性和治疗的安全性、有效性，进而带动公司整体医疗实力的升级。此外，公司将进一步增强病人的信息管理，从而提升服务效率及患者就医体验，为患者提供更加个性化的医疗服务；进一步完善诊疗服务体系，尤其增加针对高端人群的高端诊疗服务，以满足国内多层次、多元化的眼科医疗服务市场需求。

3、壮大高素质医疗人才团队以支撑公司医疗网络的扩张

公司将通过持续优化吸引人才、培养人才、激励人才的措施，加大人才队伍建设力度，保持较为稳定且充足的高素质医疗人才团队，以满足公司医疗网络快速扩张对人才的需求。公司的医疗人才团队建设将通过以下方式进行：

（1）加强高端眼科人才引进。随着公司医疗网络的逐渐扩大，现有眼科专家储备无法及时满足未来快速新增分院对高端医疗人才的需求。公司拥有博士后科研工作站，可为高端人才培养和成长提供平台。未来，公司将着重于引进高端医疗人才，提升公司整体的临床诊疗实力及科研水平。

（2）加大人才培养力度。公司计划通过增强与高等院校及其它机构的合作，加大医生人才的培养工作。截至本招股说明书签署日，华夏眼科下属医院与厦门大学、北京大学等院校签订协议，进行人才培养、学术共建、临床研究等各项合作，并联合各院校设立眼科技术人才培养基地。另一方面，截至本招股说明书签署日，公司已启动了“中国眼科医师明日之星计划”、“中国眼科医师未来精英人才培养计划”等用于专业眼科医师的培养，公司将持续制定丰富的医师的培养计划，为各级眼科医生的成长提供坚实的基础。

（3）优化人才激励机制。未来，公司将持续优化现有人才激励机制，保持较高竞争力。一方面，公司将优化薪酬调整方案、绩效考核管理，提高员工对薪酬的满意度；

另一方面，公司将持续关注各员工的职业发展道路，优化员工职称晋升管理、员工调岗管理，充分调动员工的能动性和积极性。此外，公司将支持医生的科研工作，为医生提供科研成果和临床技术交流的机会和平台，对科研成果给予相应的奖励以兹鼓励。

4、持续提高医疗机构的诊疗服务质量

自成立以来，公司一直坚持以高质量的诊疗服务为核心，为广大患者提供优质、专业、安全的医疗服务。未来，公司仍将持续从制度制定和监督实施上不断完善医疗质量控制体系，提高各下属医院的诊疗服务质量。一方面，公司将持续加强医疗服务规章制度、操作流程的建设以及落实，从门诊接诊管理、住院查房管理、查对管理、医疗会诊管理、手术分级管理、病例管理、分级护理管理、患者入出转院管理、医疗技术管理、手术安全核查、医院感染预防与控制管理和手术回访管理等方面进一步优化其流程。另一方面，公司将持续加强“医教研”体系的建设力度。公司将持续推动临床诊疗、医学研究和教学培训相结合的“医教研”体系的整体协同发展，提升整体技术实力支撑医院诊疗服务质量。此外，公司还将加强对内部医疗人员和管理人员的培训，有计划地针对不同层次不同类型的员工进行专业的培训，提升公司员工的整体素质。

5、升级信息化建设，提升运营管理效率

公司未来将通过信息化运营管理实现对医疗分支机构的高效、科学的运营管理。随着公司连锁规模和业务量的增长，公司将计划对现有系统进行升级、优化和新增其他功能信息系统，通过深度信息化建设来高效的处理海量的日常运营数据信息，实现整体智慧化运营。一方面，公司将贴合各分院业务的实际应用需求持续优化现有的信息系统，以提高公司各分院的业务运营效率，进一步提升公司对于下属医院的管理能力；另一方面，公司将通过信息化对公司在医师资源、医疗技术、病人信息等方面资源的整合和共享，实现云端智能化诊疗，有助于减少眼科医师服务的地域性障碍。

（四）拟订上述发展规划及目标的假设条件

公司实现上述发展规划所依据的假设条件如下：

- 1、公司所遵循的国家和地方现行的有关法律、法规和经济政策无重大改变；
- 2、本公司所处的宏观经济环境、政治、法律和社会环境处于正常发展状态，没有对公司产生重大不利影响的不可抗力事件发生；

- 3、公司所处行业的市场处于正常发展状态，没有出现重大的市场突发情形；
- 4、公司能够持续保持现有管理层、核心技术人员的稳定性和连续性；
- 5、本次股票发行顺利完成，募集资金能够及时足额到位；
- 6、募集资金投资项目能够顺利实施，并取得预期收益。

（五）实施上述发展规划面临的主要困难及拟采取的应对途径

1、面临的主要困难

（1）现有融资渠道难以满足公司发展资本投入需求

公司主要从事的眼科医疗服务对业务覆盖范围和诊疗设备具有较高的要求，不论是通过新建医院扩大业务覆盖范围还是更新或购买先进的医疗设备都需要较大的资金需求。因此，公司需要积极开拓多种融资渠道，才能满足公司业务发展的资金需求，达到业务发展的预期目标。

（2）人才稀缺或流失风险可能影响公司的战略实施

在诊疗服务上，训练有素、经验丰富的眼科医师可提高检查精确率和全面性。由于大部分眼病的治疗需要通过手术完成，而视觉器官高度精细，不仅要求诊疗仪器具有很高的精密性，而且要求由训练有素、经验丰富的眼科医师进行操作。中国眼科医生人数较少，且一个合格的眼科医生需要较长时间的培养，中国眼科医师数量难以在短期内大幅提升。公司往后将持续扩张医院连锁规模亟需充足的人才供应作为支撑，若专业人才稀缺或流失风险可能影响公司的战略实施。

（3）医疗服务网络的扩大对公司医疗质量控制、运营管理水平带来考验

未来，随着公司在全国范围内持续扩大医疗服务网络，公司需要保持充足的管理人才储备和有效的运营管理体系，保证各下属医院医疗服务的一致性与安全性，从而稳定地输出优质的诊疗服务。公司尽管已有较为成熟的质量控制制度和实施体系支撑医疗质量控制和丰富的运营管理经验，但仍将可能面临挑战。

2、拟采取的应对途径

为了保证上述规划目标的实现，公司需要通过各方面的努力，营造各种必要的条件，具体所示如下：

- （1）严格遵守相关法律法规，紧密围绕国家经济政策及产业方向发展业务。
- （2）通过薪酬、福利、公司文化和员工股权计划等激励机制，吸引优秀眼科专家、管理人才、信息技术人才以及其他人才，提高公司员工整体专业水平。
- （3）完善诊疗制度，确保医疗安全，不断提高医疗质量；并优化医院业务服务流程、提高服务效率，持续提高患者满意度。
- （4）深度完善公司“医教研”体系提升科研水平，培养专业人才，以夯实公司整体医疗实力。
- （5）改进完善公司管理方式，提高运行效率，在连锁经营管理体系、业务流程、服务流程等方面，进一步加强标准化、模块化，提高公司快速且高质量复制的能力。
- （6）进一步扩宽公司的融资渠道，在间接融资的基础上，充分利用资本市场的多种直接融资功能，增强直接融资的能力，以满足公司业务发展对资金需要。

第十节 投资者保护

一、发行人投资者关系的主要安排

（一）信息披露制度与流程

公司已按照《证券法》、《公司法》、《上市公司信息披露管理办法》、《上市规则》等中国证监会及深交所关于信息披露的有关要求，结合公司实际情况，制定了《信息披露管理制度》，自公司上市之日起正式实施。公司于创业板上市后将严格按照该制度进行信息披露。该制度就信息披露的基本原则、信息披露的审批程序、定期报告的披露、临时报告的披露、应披露的交易、其他重大事件的披露、其他应批露的事项、责任与处罚等内容作出了明确规定。

（二）投资者关系沟通渠道的建立情况

为了进一步加强公司与投资者和潜在投资者（统称“投资者”）之间的沟通，促进投资者对公司的了解，进一步完善公司法人治理结构，实现公司价值最大化和股东利益最大化，规范公司接待和推广的行为和管理，公司制定了《投资者关系管理制度》和《投资者接待和推广制度》，自公司上市之日起生效。

公司董事长为公司接待和推广工作第一负责人，董事会秘书全面负责公司接待和推广工作，公司证券事务办公室为负责公司接待和推广具体工作的职能部门，证券事务代表协助董事会秘书组织开展接待和推广工作。公司相关人员的联系方式如下：

董事会秘书：曹乃恩

联系地址：厦门市湖里区五通西路 999 号之 1701

邮政编码：361006

联系电话：0592-2108975

传真号码：0592-2108895

电子信箱：zhengquanbu@huaxiaeye.com

（三）未来开展投资者关系管理的规划

根据《投资者关系管理制度》，投资者关系管理的基本原则为：1、平等对待所有投资者的原则；2、充分保障投资者知情权及其合法权益的原则；3、投资者关系管理活动客观、真实、准确、完整的原则；4、遵循高效率、低成本的原则；5、遵守国家法律法规及深圳证券交易所对上市公司信息披露规定的原则。

投资者关系管理的内容为：及时向投资者披露影响其决策的相关信息，主要包括：1、公司的发展战略；2、公司的经营、管理、财务及运营过程中的其他信息，包括：公司的生产经营、技术开发、重大投资和重组、对外合作、财务状况、经营业绩、股利分配、管理模式等公司运营过程中的各种信息；3、企业文化；4、投资者关心的与公司相关的其他信息。

公司董事会秘书为公司投资者关系管理负责人，公司证券部为公司的投资者关系管理职能部门，具体负责公司投资者关系管理事务。公司董事会秘书全面负责公司投资者关系管理工作，在全面深入了解公司运作和管理、经营状况、发展战略等情况下，负责策划、安排和组织各类投资者关系管理活动。公司证券事务代表协助董事会秘书履行职责。公司其他部门、各分公司、子公司及其负责人有义务协助投资者关系管理部门实施投资者关系管理工作。

二、发行人的股利分配政策

（一）发行人现行的股利分配政策

根据公司执行的《公司章程》，本次发行前公司对股利分配政策的规定如下：

1、公司分配当年税后利润时，应当提取利润的 10% 列入公司法定公积金。公司法定公积金累计额为公司注册资本的 50% 以上的，可以不再提取。

公司的法定公积金不足以弥补以前年度亏损的，在依照前款规定提取法定公积金之前，应当先用当年利润弥补亏损。

公司从税后利润中提取法定公积金后，经股东大会决议，还可以从税后利润中提取任意公积金。

公司弥补亏损和提取公积金后所余税后利润，按照股东持有的股份比例分配，但本

章程规定不按持股比例分配的除外。

股东大会违反前款规定，在公司弥补亏损和提取法定公积金之前向股东分配利润的，股东必须将违反规定分配的利润退还公司。

公司持有的本公司股份不参与分配利润。

2、公司的公积金用于弥补公司的亏损、扩大公司生产经营或者转为增加公司资本。但是，资本公积金将不用于弥补公司的亏损。

法定公积金转为资本时，所留存的该项公积金将不少于转增前公司注册资本的25%。

3、公司股东大会对利润分配方案作出决议后，公司董事会须在股东大会召开后2个月内完成股利（或股份）的派发事项。

（二）报告期内的股利分配情况

公司报告期内未发生股利分配。

（三）本次发行上市后的股利分配政策

经公司2020年第二次临时股东大会通过的《关于公司股票上市后三年股东分红回报规划的议案》，公司对上市后三年股东分红回报规划如下：

1、制定股东分红回报规划考虑的主要因素

公司分红回报规划是在综合分析公司经营发展实际、股东要求和意愿、社会资金成本、外部融资环境等因素的基础上，充分考虑公司目前及未来盈利规模、现金流量状况、发展所处阶段、经营发展资金需求、外部融资环境等情况而制订的。

2、制定股东分红回报规划的基本原则

根据公司战略发展规划和可持续发展的需要，综合考虑公司经营发展的实际情况、股东的合理诉求、公司现金流状况等因素，结合监管的相关规定以及公司上市适用的《华夏眼科医院集团股份有限公司章程》（“《公司章程》”）的要求，审慎确定利润分配方案，保持利润分配政策的连续性和稳定性。在符合法律、法规、监管要求以及满足公司正常经营和长期发展要求的前提下，公司可以采取现金、股票或者现金与股票相结合的方式分配股利。在公司盈利、符合监管要求及公司正常经营和长期发展的前提下，公司

将积极采取现金方式分配股利，相对于股票股利等分配方式优先采用现金分红的利润分配方式。

3、规划的具体方案

（1）利润分配的决策程序和机制

1) 公司制定利润分配方案的决策程序

公司董事会应当在认真论证利润分配条件、比例和公司所处发展阶段和重大资金支出安排的基础上，每三年制定明确清晰的股东分红回报规划，并根据《公司章程》的规定制定利润分配方案。董事会拟定的利润分配方案须经全体董事过半数通过，独立董事应对利润分配方案发表独立意见，并提交股东大会审议决定。

公司当年盈利，董事会未提出现金利润分配预案的，应当在董事会决议公告和定期报告中披露未分红的原因以及未用于分红的资金留存公司的用途，独立董事应当发表独立意见。独立董事可以征集中小股东的意见，提出分红提案，并直接提交董事会审议。

监事会应对董事会执行现金分红政策和股东回报规划以及是否履行相应决策程序和信息披露等情况进行监督。当董事会未严格执行现金分红政策和股东回报规划、未严格履行现金分红相应决策程序，或者未能真实、准确、完整披露现金分红政策及其执行情况，监事会应当发表明确意见，并督促其及时改正。

股东大会对现金分红具体方案进行审议前，公司应当通过多种渠道（电话、传真、电子邮件、投资者关系互动平台）主动与股东特别是中小股东进行沟通和联系，就利润分配方案进行充分讨论和交流，充分听取中小股东的意见和诉求，及时答复中小股东关心的问题。股东大会审议利润分配方案时，须经出席股东大会会议的股东（包括股东代理人）所持表决权的 1/2 以上表决通过。

2) 调整利润分配政策的决策程序

公司根据行业监管政策、自身经营情况、投资规划和长期发展的需要，或者由于外部经营环境或者自身经营状况发生较大变化而需调整利润分配政策的，调整后的利润分配政策不得违反相关法律、法规以及中国证监会和证券交易所的有关规定，有关调整利润分配政策议案由董事会根据公司经营状况和相关规定及政策拟定，并提交股东大会审议。

董事会拟定调整利润分配政策议案过程中，应当充分听取独立董事的意见，进行详细论证。董事会拟定的调整利润分配政策的议案须经全体董事过半数通过，独立董事应发表独立意见。

监事会应对董事会调整利润分配政策的行为进行监督。当董事会做出的调整利润分配政策议案损害中小股东利益，或不符合相关法律、法规或中国证监会及证券交易所有关规定的，监事会有权要求董事会予以纠正。

股东大会审议调整利润分配政策议案前，应与股东特别是中小股东进行沟通和联系，就利润分配政策的调整事宜进行充分讨论和交流。调整利润分配政策的议案须经出席股东大会会议的股东（包括股东代理人）所持表决权的 2/3 以上表决通过，并且相关股东大会会议审议时应为股东提供网络投票便利条件。

（2）利润分配政策的具体内容及条件

1) 利润分配原则

公司将按照“同股同权、同股同利”的原则，根据各股东持有的公司股份比例进行分配。公司实施连续、稳定、积极的利润分配政策，重视对股东的合理投资回报。

2) 股利分配形式

公司可以采取现金、股票或者现金与股票相结合的方式分配股利。公司的利润分配方案应充分考虑公司现金流状况、业务发展情况等因素。在公司盈利、符合监管要求及公司正常经营和长期发展的前提下，公司将积极采取现金方式分配股利，相对于股票股利等分配方式优先采用现金分红的利润分配方式。

3) 发放现金分红、股票股利的具体条件

公司实施现金分红时，应综合考虑内外部因素、董事的意见和股东的期望，在可预见的未来一定时期内无重大投资计划或重大现金支出等事项发生时，在不影响公司正常经营的基础上以及在公司当年实现的净利润为正数、当年末公司累计未分配利润为正数且资本公积为正、审计机构对公司的该年度财务报告出具标准无保留意见的审计报告的情况下，公司每年以现金方式分配的利润应不低于当年实现的可分配利润（根据相关规定扣除公允价值变动收益等部分）的 10%。具体以公司董事会、股东大会审议议案为准。

公司在实施上述现金分配股利的同时，可以发放股票股利；公司发放股票股利应注

重股本扩张与业绩增长保持同步，公司在面临现金流不足时可考虑采用发放股票股利的利润分配方式。公司采取股票方式分配股利的，应结合公司的经营状况和股本规模，充分考虑成长性、每股净资产摊薄等因素。

4) 差异化的现金分红政策

公司董事会应当综合考虑所处行业特点、发展阶段、自身经营模式、盈利水平以及是否有重大资金支出安排等因素，区分下列情形，提出差异化的现金分红政策：

① 公司发展阶段属成熟期且无重大资金支出安排的，进行利润分配时，现金分红在本次利润分配中所占比例最低应达到 80%；

② 公司发展阶段属成熟期且有重大资金支出安排的，进行利润分配时，现金分红在本次利润分配中所占比例最低应达到 40%；

③ 公司发展阶段属成长期且有重大资金支出安排的，进行利润分配时，现金分红在本次利润分配中所占比例最低应达到 20%。

公司发展阶段不易区分但有重大资金支出安排的，可以按照上述第③项规定处理。

5) 利润分配的期间间隔

公司可以进行年度或中期分红。

6) 公司留存未分配利润的使用原则

公司留存未分配利润主要投入于公司主营业务。

（四）本次发行前后的股利分配政策的差异情况

报告期内，公司未分配股利。本次发行前公司的股利分配政策未对利润分配的条件、形式、期间、现金分红的条件和比例等要求、股票股利分红条件进行规定，也未对公司处于不同发展阶段规定差异化现金分红政策，发行后的股利分配政策均进行了详细的规定，并规定了相应的信息披露要求。

三、本次发行完成前滚存利润的分配安排和已履行的决策程序

经公司 2020 年第一次股东大会通过的《关于首次公开发行并上市前滚存利润分配的议案》，公司本次股票发行完成前滚存未分配利润的分配方案为由公司发行后新老股

东按持股比例共享本次公开发行前的滚存未分配利润。

四、发行人股东投票机制的建立情况

《公司章程（草案）》对股东投票机制的相关规定如下：

（一）一般性规定

股东大会决议分为普通决议和特别决议。股东大会作出普通决议，应当由出席股东大会的股东（包括股东代理人）所持表决权的过半数通过。股东大会作出特别决议，应当由出席股东大会的股东（包括股东代理人）所持表决权的 2/3 以上通过。

股东（包括股东代理人）以其所代表的有表决权的股份数额行使表决权，每一股份享有一票表决权。公司持有的本公司股份没有表决权，且该部分股份不计入出席股东大会有表决权的股份总数。

除累积投票制外，股东大会将对所有提案进行逐项表决，对同一事项有不同提案的，将按提案提出的时间顺序进行表决。除因不可抗力等特殊原因导致股东大会中止或不能作出决议外，股东大会将不会对提案进行搁置或不予表决。

（二）累积投票制

根据《公司章程（草案）》，股东大会选举两名及以上的董事或监事时应当采取累积投票制度。

累积投票制是指股东大会选举董事或者监事时，每一股份拥有与应选董事或者监事人数相同的表决权，股东拥有的表决权可以集中使用，股东既可以用所有的投票权集中投票选举一人，也可以分散投票选举数人，按得票多少依次决定董事、监事入选的表决权制度。董事会应当向股东公告候选董事、监事的简历和基本情况。

累积投票制下，股东的投票权等于其持有的股份数与应当选董事、监事人数的乘积，每位股东以各自拥有的投票权享有相应的表决权；股东既可以用所有的投票权集中投票选举一位候选董事、监事，也可以分散投票选举数位候选董事、监事；董事、监事的选举结果按得票多少依次确定。

（三）中小投资者单独计票机制

股东大会审议影响中小投资者利益的重大事项时，对中小投资者表决应当单独计票。单独计票结果应当及时公开披露。

（四）法定事项采取网络投票方式召开股东大会进行审议表决

本公司召开股东大会的地点为公司住所地。股东大会将设置会场，以现场会议形式召开。公司还将提供网络投票的方式为股东参加股东大会提供便利。股东通过上述方式参加股东大会的，视为出席。

通过网络投票的公司股东或其代理人，有权通过相应的投票系统查验自己的投票结果。

（五）征集投票权

公司董事会、独立董事和符合相关规定条件的股东可以公开征集股东投票权。征集股东投票权应当向被征集人充分披露具体投票意向等信息。禁止以有偿或者变相有偿的方式征集股东投票权。公司不得对征集投票权提出最低持股比例限制。

（六）关联交易

股东大会审议有关关联交易事项时，关联股东不应当参与投票表决，其所代表的有表决权的股份数不计入有效表决总数；股东大会决议的公告应当充分披露非关联股东的表决情况。

五、特别表决权股份、协议控制架构或类似特殊安排

截至本招股说明书签署日，公司不存在特别表决权股份、协议控制架构或其他类似特殊安排。

第十一节 其他重要事项

一、重大合同

（一）采购合同

截至报告期末，公司正在履行的合同金额在 500 万元以上或者报告期内已履行完毕的及正在履行的对公司生产经营活动、未来发展或财务状况具有重要影响的采购合同主要有：

序号	合同名称	采购方	供应方	合同内容	合同期限
1	华夏眼科医院集团股份有限公司医疗设备采购合同	华夏眼科	北京高视远望科技有限责任公司	采购共焦激光造影、OCT、多点激光等设备	2019.05.14-2020.05.01
2	医疗设备采购合同	捷颂医疗	卡尔蔡司（上海）管理有限公司	采购屈光设备	2019.11.08 签署，无固定期限
3	产品购销协议	捷颂医疗	爱尔康（中国）眼科产品有限公司	采购医疗器械产品	2018.04.01-2018.12.31
4	产品购销协议之备忘录	捷颂医疗、华夏眼科	爱尔康（中国）眼科产品有限公司	采购医疗器械产品	2019.01.01-2019.12.31
5	厦门捷颂医疗器械有限公司医疗设备采购合同	捷颂医疗	卡尔蔡司（上海）管理有限公司	采购全飞秒激光角膜屈光治疗机联合准分子激光屈光治疗系统	2017.08.15 签署，无固定期限
6	厦门捷颂医疗器械有限公司医疗设备采购合同	捷颂医疗	卡尔蔡司（上海）管理有限公司	采购全飞秒激光角膜屈光治疗机	2017.10.10 签署，无固定期限
7	厦门捷颂医疗器械有限公司医疗设备采购合同	捷颂医疗	卡尔蔡司（上海）管理有限公司	采购全飞秒激光角膜屈光治疗机	2018.04.01 签署，无固定期限
8	医疗设备采购合同	华夏眼科	卡尔蔡司（上海）管理有限公司	采购屈光设备	2019.01.01 签署，无固定期限
9	药品销售合同-医院（分销型企业）	厦门眼科中心	上药控股有限公司	采购供应方经营的药品	2017.01.01-2018.12.31
10	药品销售合同-医院（分销型企业）	厦门眼科中心	上药控股有限公司	采购供应方经营的药品	2019.01.01-2020.12.31

序号	合同名称	采购方	供应方	合同内容	合同期限
11	晶体代理协议	康承医疗	国药集团（天津）医疗器械有限公司	采购人工晶状体以及人工晶状体推进器	2016.10.01-2017.09.30
12	晶体代理协议	捷颂医疗	国药集团（天津）医疗器械有限公司	采购人工晶状体以及人工晶状体推进器	2017.10.17-2018.09.30
13	耗材购销协议	华夏眼科	国药集团（天津）医疗器械有限公司	采购医疗耗材产品	2018.10.01-2019.09.30
14	药品供货协议	华夏眼科	国药控股福建有限公司	采购药品	2017.01.01-2019.12.31
15	购销协议及备忘录	华夏眼科（不包括宁波眼科）、康承医疗	大昌华嘉商业（中国）有限公司北京分公司	采购医疗器械产品	2017.01.01-2017.12.31
16	合作框架协议	华夏眼科及下属参、控股子公司	武汉视博医疗器械有限公司（经销商）、博士伦（上海）贸易有限公司	采购博士伦产品，如：人工晶体、医用绷带镜片、超乳、波切设备	2017.01.01-2017.12.31
17	耗材购销协议	捷颂医疗	国药集团（天津）医疗器械有限公司	采购医疗耗材产品	2019.12.18-2020.12.31
18	药品供货协议	华夏眼科	上药控股有限公司	采购药品	2020.01.01-2020.12.31
19	医疗设备采购合同	华夏眼科	卡尔蔡司（上海）管理有限公司	采购医疗器械产品、飞秒激光耗材	2020.01.01 签署，无固定期限
20	产品购销协议	捷颂医疗	爱尔康（中国）眼科产品有限公司	采购医疗耗材产品	2020.01.01-2020.12.31
21	物资材料采购协议	捷颂医疗	上海毓谭贸易中心（有限合伙）	采购人工晶状体	2020.01.01-2020.12.31
22	医疗设备采购合同	杭州华夏眼科医院有限公司西湖区分公司	卡尔蔡司（上海）管理有限公司	屈光设备	2020.06.18 签署，无固定期限
23	医疗设备采购合同	杭州华夏眼科医院有限公司西湖区分公司	卡尔蔡司（上海）管理有限公司	屈光设备	2020.06.30 签署，无固定期限
24	医疗设备采购合同	杭州华夏眼科医院有限公司西湖区分公司	卡尔蔡司（上海）管理有限公司	飞秒激光角膜屈光治疗机 Visumax	2020.07.02 签署，无固定期限

（二）建设施工合同

截至报告期末，公司正在履行的，合同金额排名前五的建设施工合同有：

序号	发包人	承包人	工程名称	合同签署时间	工程内容	工程款（万元）
1	厦门眼科中心	中建三局第三建设工程有限责任公司	厦门眼科中心扩建项目二期（3#、4#楼地下室及	2015.05.10	厦门眼科中心扩建项目二期（3#、4#楼地下室及上部）主体工程及其他附属工程等	13,860.00

序号	发包人	承包人	工程名称	合同签署时间	工程内容	工程款 (万元)
			上部) 工程			
2	厦门眼科中心	长春建设集团股份有限公司	厦门眼科中心扩建项目（一期）	2014.01.10	厦门眼科中心扩建项目（一期）工程施工图范围内所有工程：一期（1#、2#、5#楼及地下室）上部工程	8,800.01
3	资管公司	厦门金腾装饰集团有限公司	厦门眼科中心扩建项目二期3#楼装修施工工程及补充协议	主合同及三份补充协议的签署日期分别为： 2017.01.25、 2017.11.24、 2018.07.25、 2018.08.21	厦门眼科中心扩建项目二期3#楼-2F至4F、7F至13F装饰、给水工程、热水工程、电气工程以及后续增补工程等	3,150.00
4	资管公司	厦门市宏辉达机电工程有限公司	厦门眼科中心扩建项目（二期）空调工程	2017.02.10	在22层医疗综合楼设置一套水冷冷水中央空调系统	1,878.00
5	资管公司	厦门市营嘉系统集成技术有限公司	厦门眼科中心扩建项目（二期）手术部（含供应室）净化及装饰装修工程	2017.09.12	完成手术室、供应室净化和非净化工程的设备和材料的供货、装饰装修、施工、安装、调试、检测、维修、保养	950.00

（三）借款合同

截至报告期末，公司正在履行的，借款额度为500万元以上的借款合同有：

序号	合同名称	借款方	贷款方	借款额度 (万元)	合同期限	担保形式
1	流动资金借款合同	厦门捷颂医疗器械有限公司	兴业银行股份有限公司厦门分行	3,000.00	12个月，自2020年4月23日至2021年4月23日	华夏眼科、苏庆灿提供保证

二、对外担保情况

截至2020年9月30日，本公司及控股子公司不存在为合并报表外的公司提供担保的情况。

三、发行人重大诉讼或仲裁事项

截至本招股说明书签署日，公司及其控股子公司不存在可能对财务状况、经营成果、业务活动等方面产生重大影响的诉讼或仲裁事项。公司及其控股子公司存在 2 项诉讼标的金额在 100 万元以上的诉讼或仲裁，具体情况如下：

（一）烟台康爱与烟台嘉睦医院有限公司、上海亲睦医院管理有限公司房屋租赁合同纠纷

2019 年 10 月 31 日，烟台康爱作为原告，以烟台嘉睦医院有限公司为被告一、以上海亲睦医院管理有限公司为被告二，以被告一自 2018 年 9 月 27 日起未按照《房屋租赁合同》约定支付租金且存在拖欠标的房屋物业管理费及水、电、暖气费情况为由，向烟台市芝罘区人民法院提起民事诉讼。

烟台康爱的诉讼请求为：（1）确认原告与被告一于 2017 年 3 月 28 日签订的《房屋租赁合同》已经 2019 年 9 月 20 日解除；（2）判令被告一腾空建筑面积为 3,813.06 平方米的房屋并恢复原状后交还被告；（3）判令被告一向原告支付应付未付的租金 1,238,611.07 元；（4）判令被告一向原告支付物业费 106,249.35 元，并支付自 2019 年 11 月 1 日起至被告一实际腾空恢复并将房屋交付原告之日止应当分摊的物业费；（5）被告一向原告支付房屋水电费 11,906.09 元；（6）被告一向原告支付房屋暖气费 100,000 元；（7）判令被告一向原告支付逾期腾房占有使用费 146,774.19 元，并支付自 2019 年 11 月 1 日起至被告一实际腾空恢复并将房屋交付原告之日止的逾期腾房占有使用费；（8）判令被告一向原告支付违约金 333,861.39 元，并支付自 2019 年 11 月 1 日起至被告一实际支付租金之日止的逾期支付租金违约金；（9）被告一向原告支付解约违约金 649,999.98 元；（10）判令被告二就前述第 2-9 项诉讼请求与被告一承担连带责任；（11）判令诉讼费及保全费由二被告共同负担。

2020 年 12 月 16 日，烟台市芝罘区人民法院作出“（2020）鲁 0602 民初 1846 号”民事判决书，依法缺席判决：（1）烟台华厦与烟台嘉睦医院有限公司于 2017 年 3 月 28 日签订的房屋租赁合同于 2019 年 9 月 20 日解除；（2）烟台嘉睦医院有限公司于判决生效之日起 10 日内支付烟台康爱 2018 年 10 月 7 日至 2019 年 9 月 20 日期间的租金 1,238,611.07 元及至 2019 年 10 月 31 日止的逾期付款违约金 108,727.49 元，并自 2019 年 11 月 1 日起至实际给付之日止以 1,238,611.07 元为基数按照年利率 12% 的标准计付

逾期付款违约金；（3）烟台嘉睦医院有限公司于判决生效之日起 10 日内支付烟台康爱物业费 106,249.35 元、暖气费 100,000 元；（4）烟台嘉睦医院有限公司于判决生效之日起 10 日内支付烟台康爱 2019 年 9 月 21 日至 2019 年 10 月 31 日期间的房屋占有使用费 139,784.94 元，并自 2019 年 11 月 1 日起至 2020 年 4 月 30 日止按照 108,333.33 元/月的标准计付占有使用费；（5）烟台嘉睦医院有限公司于判决生效之日起 10 日内支付烟台康爱解约违约金 216,666.66 元；（6）上海亲睦医院管理有限公司对烟台嘉睦医院有限公司的上述付款责任承担连带清偿责任；（7）驳回烟台康爱其他诉讼请求。

上述民事判决书作出后，截至本招股说明书签署日，烟台康爱、烟台嘉睦医院有限公司、上海亲睦医院管理有限公司均未提出上诉，上述款项尚未支付。

（二）成都华夏与四川广汇蜀丰投资管理有限公司租赁合同纠纷

2020 年 4 月 20 日，四川广汇蜀丰投资管理有限公司（以下简称“广汇蜀丰”）以成都华夏为被告，以成都华夏未按照《房屋租赁合同》约定向广汇蜀丰支付 2016 年 5 月 29 日至今的租金以及未支付自 2014 年 4 月 30 日搬入至今占用 700 平方米的附属设施的占用租金为由，向成都市高新区人民法院提起诉讼。

广汇蜀丰的诉讼请求为：1、判令成都华夏向广汇蜀丰支付拖欠的房屋租金 152.46 万元；2、判令成都华夏向广汇蜀丰支付逾期付款违约金，暂计算至 2020 年 3 月 31 日总额为 203,496 元；3、判令成都华夏向广汇蜀丰支付自 2014 年 4 月 30 日起至支付之日止的附属设施占用租金 2,352,000 元；4、判令诉讼费及保全费被告成都华夏承担。

自 2016 年 5 月 29 日至本招股说明书签署日，成都华夏与广汇蜀丰签署的租赁合同尚在有效期，成都华夏仍在上述房屋，但因成都华夏尚在与广汇蜀丰沟通房租等费用的支付方式，成都华夏尚未履行支付该部分租金的义务。根据成都市中级人民法院终审判决并于 2019 年 7 月 17 日出具（2019）川 01 民终 2471 号《民事判决书》，判定成都华夏与广汇蜀丰之间签署的《房屋租赁合同》有效，广汇蜀丰有权收取租金。鉴于该租赁合同已经法院认定合法有效，其对双方当事人均具有法律约束力，成都华夏具有支付相关费用的义务。但是上述《民事判决书》中未明确判定自 2016 年 5 月 29 日之后由于未按时缴纳房租所产生的违约金的计算方式，亦未明确附属设施占用是否需要支付租金，成都华夏与广汇蜀丰签署的《房屋租赁合同》中亦未对附属设施占用是否需要单独支付租金进行明确。鉴于此，公司报告期财务数据中已经就相关租金进

行了确认，由于违约金金额较小且计算方式不明确、附属设施租金是否需单独支付存在较大不确定性，因此未进行账务处理。

截至本招股说明书签署日，该案尚在一审阶段。

四、涉及重要关联方的重大诉讼或仲裁事项

截至本招股说明书签署日，公司不存在控股股东，公司的实际控制人、董事、监事、高级管理人员及核心技术人员不存在作为一方当事人的刑事诉讼、重大诉讼或仲裁事项。

五、发行人董事、监事、高级管理人员和核心技术人员涉及行政处罚、被司法机关立案侦查、被中国证监会立案调查的情况

截至本招股说明书签署日，公司董事、监事、高级管理人员和核心技术人员最近三年不存在涉及行政处罚、被司法机关立案侦查、被中国证监会立案调查的情况。

六、控股股东、实际控制人报告期内是否存在重大违法行为

截至本招股说明书签署日，公司不存在控股股东，公司实际控制人报告期内不存在重大违法行为。

第十二节 董事、监事、高级管理人员及有关中介机构声明

一、全体董事、监事、高级管理人员声明

本公司及全体董事、监事、高级管理人员承诺本招股说明书的内容真实、准确、完整，不存在虚假记载、误导性陈述或重大遗漏，按照诚信原则履行承诺，并承担相应的法律责任。

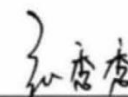
全体董事签字：



苏庆灿



陈凤国




张秀秀



王 骞



傅元略



赵 蓓



郭小东

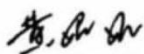
华夏眼科医院集团股份有限公司
2021年1月19日



全体董事、监事、高级管理人员声明

本公司及全体董事、监事、高级管理人员承诺本招股说明书的内容真实、准确、完整，不存在虚假记载、误导性陈述或重大遗漏，按照诚信原则履行承诺，并承担相应的法律责任。


全体监事签字：



黄妮娅



张秀恋



彭 婧

华夏眼科医院集团股份有限公司

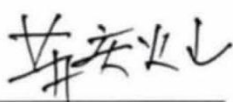


2021年1月19日

全体董事、监事、高级管理人员声明

本公司及全体董事、监事、高级管理人员承诺本招股说明书的内容真实、准确、完整，不存在虚假记载、误导性陈述或重大遗漏，按照诚信原则履行承诺，并承担相应的法律责任。

全体高级管理人员签字：




苏庆灿



陈凤国




王 骞



李晓峰



张洪涛



陈鹭燕



曹乃恩




华夏眼科医院集团股份有限公司
2021年1月19日

二、实际控制人声明

本人承诺本招股说明书的内容真实、准确、完整,不存在虚假记载、误导性陈述或重大遗漏,按照诚信原则履行承诺,并承担相应的法律责任。

实际控制人签字:




苏庆灿



三、保荐人（主承销商）声明

本公司已对招股说明书进行了核查，确认招股说明书的内容真实、准确、完整，不存在虚假记载、误导性陈述或重大遗漏，并承担相应的法律责任。

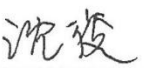
董事长、法定代表人：



沈如军

首席执行官：


黄朝晖

保荐代表人：


沈俊


赵冀


项目协办人：


李胤康



声明

本人已认真阅读华夏眼科医院集团股份有限公司招股说明书的全部内容，确认招股说明书不存在虚假记载、误导性陈述或者重大遗漏，并对招股说明书真实性、准确性、完整性、及时性承担相应法律责任。

董事长、法定代表人： 
沈如军

首席执行官： 
黄朝晖



四、发行人律师声明

本所及经办律师已阅读华夏眼科医院集团股份有限公司首次公开发行股票并在创业板上市招股说明书，确认招股说明书与本所出具的法律意见书和律师工作报告无矛盾之处。本所及经办律师对发行人在招股说明书中引用的法律意见书和律师工作报告的内容无异议，确认招股说明书不致因上述内容而出现虚假记载、误导性陈述或重大遗漏，并承担相应的法律责任。

经办律师：
 章晓洪
 李良琛
 凌霄

律师事务所负责人：

 顾功耘



2021年1月19日

五、会计师事务所声明

本所及签字注册会计师已阅读招股说明书，确认招股说明书与本所出具的审计报告、内部控制鉴证报告及经本所鉴证的非经常性损益明细表等无矛盾之处。本所及签字注册会计师对发行人在招股说明书中引用的审计报告、内部控制鉴证报告及经本所鉴证的非经常性损益明细表等的内容无异议，确认招股说明书不致因上述内容而出现虚假记载、误导性陈述或重大遗漏，并承担相应的法律责任。

签字注册会计师：


姚斌星 


戴正文 


沈妍 

会计师事务所负责人：


肖厚发 

容诚会计师事务所（特殊普通合伙）



2021年09月19日

六、验资机构声明

本机构及签字注册会计师已阅读招股说明书，确认招股说明书与本机构出具的验资报告无矛盾之处。本机构及签字注册会计师对发行人在招股说明书中引用的验资报告的内容无异议，确认招股说明书不致因上述内容而出现虚假记载、误导性陈述或重大遗漏，并承担相应的法律责任。

签字注册会计师：


姚斌星





戴正文




沈妍



会计师事务所负责人：


肖厚发



容诚会计师事务所（特殊普通合伙）



2021年1月19日

七、评估机构声明

本机构及签字资产评估师已阅读招股说明书，确认招股说明书与本机构出具的资产评估报告无矛盾之处。本机构及签字资产评估师对发行人在招股说明书中引用的资产评估报告的内容无异议，确认招股说明书不致因上述内容而出现虚假记载、误导性陈述或重大遗漏，并承担相应的法律责任。

经办注册评估师：



邓泽亚



彭枫

评估机构负责人：



王健青

厦门市大学资产评估土地房地产估价有限责任公司



2021年1月19日

第十三节 附件

一、文件列表

- （一）发行保荐书；
- （二）上市保荐书；
- （三）法律意见书；
- （四）财务报告及审计报告；
- （五）公司章程（草案）；
- （六）发行人及其他责任主体作出的与发行人本次发行上市相关的承诺事项；

1、本次发行前股东所持股份的限售安排、自愿锁定股份、延长锁定期限以及股东持股及减持意向等承诺；

- 2、稳定股价的措施和承诺；
- 3、股份回购和股份买回的措施和承诺；
- 4、对欺诈发行上市的股份回购和股份买回承诺；
- 5、填补被摊薄即期回报的措施及承诺；
- 6、利润分配政策的承诺；
- 7、依法承担赔偿责任的承诺；
- 8、其他承诺事项。

（七）发行人及其他责任主体作出的与发行人本次发行上市相关的其他承诺事项；

（八）发行人审计报告基准日至招股说明书签署日之间的相关财务报表及审阅报告（如有）；

（九）盈利预测报告及审核报告（如有）；

（十）内部控制鉴证报告；

（十一）经注册会计师鉴证的非经常性损益明细表；

（十二）中国证监会同意发行人本次公开发行注册的文件；

（十三）其他与本次发行有关的重要文件。

二、备查文件查阅地点、时间

（一）查阅时间

周一至周五：上午 9:30-11:30 下午 2:00-5:00

（二）备查文件查阅地点

发行人： 华夏眼科医院集团股份有限公司

地 址： 厦门市湖里区五通西路 999 号之 1701

电 话： 0592-2108895

保荐人（主承销商）：中国国际金融股份有限公司

地 址： 北京市朝阳区建国门外大街 1 号国贸写字楼 2 座 27 层及 28 层

电 话： 010-65051166