

深圳市美好创亿医疗科技股份有限公司

审计报告

## 目 录

一、审计报告.....	第 1—7 页
二、财务报表.....	第 8—15 页
(一) 合并及母公司资产负债表.....	第 8—9 页
(二) 合并及母公司利润表.....	第 10 页
(三) 合并及母公司现金流量表.....	第 11 页
(四) 合并及母公司所有者权益变动表.....	第 12—15 页
三、财务报表附注.....	第 16—123 页

# 审计报告

天健审〔2021〕3-105号

深圳市美好创亿医疗科技股份有限公司全体股东：

## 一、审计意见

我们审计了深圳市美好创亿医疗科技股份有限公司（以下简称美好医疗公司）财务报表，包括2018年12月31日、2019年12月31日、2020年12月31日的合并及母公司资产负债表，2018年度、2019年度、2020年度的合并及母公司利润表、合并及母公司现金流量表、合并及母公司所有者权益变动表，以及相关财务报表附注。

我们认为，后附的财务报表在所有重大方面按照企业会计准则的规定编制，公允反映了美好医疗公司2018年12月31日、2019年12月31日、2020年12月31日的合并及母公司财务状况，以及2018年度、2019年度、2020年度的合并及母公司经营成果和现金流量。

## 二、形成审计意见的基础

我们按照中国注册会计师审计准则的规定执行了审计工作。审计报告的“注册会计师对财务报表审计的责任”部分进一步阐述了我们在这些准则下的责任。按照中国注册会计师职业道德守则，我们独立于美好医疗公司，并履行了职业道德方面的其他责任。我们相信，我们获取的审计证据是充分、适当的，为发表审计意见提供了基础。

## 三、关键审计事项

关键审计事项是我们根据职业判断，认为对 2018 年度、2019 年度、2020 年度财务报表审计最为重要的事项。这些事项的应对以对财务报表整体进行审计并形成审计意见为背景，我们不对这些事项单独发表意见。

#### （一）收入确认

##### 1. 事项描述

相关会计年度：2018 年度、2019 年度、2020 年度

相关信息披露详见财务报表附注三(二十三)及五(二)1。

美好医疗公司的营业收入主要来自于家用呼吸机组件、人工植入耳蜗组件、精密模具及自动化设备、肺功能仪等。2018 年度、2019 年度及 2020 年度，美好医疗公司营业收入金额分别为 58,241.24 万元、74,244.79 万元和 88,794.13 万元。

美好医疗公司的收入确认原则为：

内销产品收入确认需满足以下条件：公司已根据合同约定将产品交付给客户且客户已接受该商品，已经收回货款或取得了收款凭证且相关的经济利益很可能流入，商品所有权上的主要风险和报酬已转移，商品的法定所有权已转移。外销产品收入确认需满足以下条件：公司已根据合同约定将产品报关，并将产品交付给客户指定的货运代理公司，已经收回货款或取得了收款凭证且相关的经济利益很可能流入，商品所有权上的主要风险和报酬已转移，商品的法定所有权已转移。模具收入确认：在模具制作完成，试模得到客户验收确认后确认收入。

由于营业收入是美好医疗公司关键业绩指标之一，可能存在美好医疗公司管理层（以下简称管理层）通过不恰当的收入确认以达到特定目标或预期的固有风险。因此，我们将收入确认确定为关键审计事项。

##### 2. 审计应对

针对收入确认，我们实施的审计程序主要包括：

(1) 了解及评价与收入确认相关的关键内部控制设计的有效性，并测试关键控制执行的运行有效性；

(2) 检查主要的销售合同及订单，识别 2018-2019 年度与商品所有权上的主要风险和报酬转移相关的条款，识别 2020 年度与控制权转移相关的条款，评价

收入确认政策是否符合企业会计准则的规定；

(3) 对营业收入及毛利率按月度、产品、客户等实施实质性分析程序，识别是否存在重大或异常波动，并查明波动原因；

(4) 选取样本检查与收入确认相关的支持性文件，包括销售合同、订单、销售发票、签收单、报关单及客户对账单等；

(5) 结合应收账款函证程序，以抽样方式向主要客户函证销售额；

(6) 对营业收入执行截止性测试，以抽样方式对资产负债表日前后确认的营业收入核对订单、签收单、对账单等支持性文件，确认收入确认是否在正确的会计期间；

(7) 检查与营业收入相关的信息是否已在财务报表中作出恰当列报。

## (二) 应收账款减值

### 1. 2018 年度

#### (1) 事项描述

相关信息披露详见财务报表附注三(十)、及五(一)4。

截至 2018 年 12 月 31 日，美好医疗公司应收账款余额为人民币 99,816,177.81 元，坏账准备为人民币 4,990,808.87 元，账面价值为人民币 94,825,368.94 元。应收账款账面价值占资产总额的比例为 15.87%。

对于单独进行减值测试的应收账款，当存在客观证据表明其发生减值时，管理层综合考虑债务人的行业状况、经营情况、财务状况、涉诉情况、还款记录、担保物价值等因素，估计未来现金流量现值，并确定应计提的坏账准备；对于采用组合方式进行减值测试的应收账款，管理层根据账龄划分组合，以与该等组合具有类似信用风险特征组合的历史损失率为基础，结合现实情况进行调整，估计未来现金流量现值，并确定应计提的坏账准备。

由于应收账款金额重大，且应收账款减值测试涉及重大管理层判断，我们将应收账款减值确定为关键审计事项。

#### (2) 审计应对

针对应收账款减值，我们实施的审计程序主要包括：

1) 了解与应收账款减值相关的关键内部控制，评价这些控制的设计，确定

其是否得到执行，并测试相关内部控制的运行有效性；

2) 复核以前年度已计提坏账准备的应收账款的后续实际核销或转回情况，评价管理层过往预测的准确性；

3) 复核管理层对应收账款进行减值测试的相关考虑和客观证据，评价管理层是否充分识别已发生减值的应收账款；

4) 对于采用组合方式进行减值测试的应收账款，评价管理层按信用风险特征划分组合的合理性；评价管理层减值测试方法（包括根据历史损失率及反映当前情况的相关可观察数据等确定的各项组合坏账准备计提比例）的合理性；测试管理层使用数据（包括应收账款账龄等）的准确性和完整性以及对坏账准备的计算是否准确；

5) 检查应收账款的期后回款情况，评价管理层计提应收账款坏账准备的合理性；

6) 检查与应收账款减值相关的信息是否已在财务报表中作出恰当列报。

## 2. 2019 年度、2020 年度

### (1) 事项描述

相关信息披露详见财务报表附注三(九)及五(一)4。

截至 2019 年 12 月 31 日、2020 年 12 月 31 日，美好医疗公司应收账款余额分别为人民币 120,761,384.53 元以及 152,964,287.57 元，坏账准备分别为人民币 6,041,855.55 元以及 7,654,715.81 元，账面价值分别为人民币 114,719,528.98 元以及 145,309,571.76 元。应收账款账面价值占资产总额的比例分别为 10.10% 及 10.37%。

管理层根据各项应收账款的信用风险特征，以应收账款组合为基础，按照相当于整个存续期内的预期信用损失金额计量其损失准备。对于以单项为基础计量预期信用损失的应收账款，管理层综合考虑有关过去事项、当前状况以及未来经济状况预测的合理且有依据的信息，估计预期收取的现金流量，据此确定应计提的坏账准备；对于以组合为基础计量预期信用损失的应收账款，管理层以账龄为依据划分组合，参照历史信用损失经验，并根据前瞻性估计予以调整，编制应收账款账龄与预期信用率损失对照表，据此确定应计提的坏账准备。

由于应收账款金额重大，且应收账款减值测试涉及重大管理层判断，我们将应收账款减值确定为关键审计事项。

## (2) 审计应对

针对应收账款减值，我们实施的审计程序主要包括：

1) 了解与应收账款减值相关的关键内部控制，评价这些控制的设计，确定其是否得到执行，并测试相关内部控制的运行有效性；

2) 复核以前年度已计提坏账准备的应收账款的后续实际核销或转回情况，评价管理层过往预测的准确性；

3) 复核管理层对应收账款进行信用风险评估的相关考虑和客观证据，评价管理层是否恰当识别各项应收账款的信用风险特征；

4) 对于以组合为基础计量预期信用损失的应收账款，评价管理层按信用风险特征划分组合的合理性；评价管理层根据历史信用损失经验及前瞻性估计确定的应收账款账龄与预期信用损失率对照表的合理性；测试管理层使用数据（包括应收账款账龄、历史损失率、迁徙率等）的准确性和完整性以及对坏账准备的计算是否准确；

5) 检查应收账款的期后回款情况，评价管理层计提应收账款坏账准备的合理性；

6) 检查与应收账款减值相关的信息是否已在财务报表中作出恰当列报。

## 四、管理层和治理层对财务报表的责任

管理层负责按照企业会计准则的规定编制财务报表，使其实现公允反映，并设计、执行和维护必要的内部控制，以使财务报表不存在由于舞弊或错误导致的重大错报。

在编制财务报表时，管理层负责评估美好医疗公司的持续经营能力，披露与持续经营相关的事项（如适用），并运用持续经营假设，除非计划进行清算、终止运营或别无其他现实的选择。

美好医疗公司治理层（以下简称治理层）负责监督美好医疗公司的财务报告过程。

## 五、注册会计师对财务报表审计的责任

我们的目标是对财务报表整体是否不存在由于舞弊或错误导致的重大错报获取合理保证，并出具包含审计意见的审计报告。合理保证是高水平的保证，但并不能保证按照审计准则执行的审计在某一重大错报存在时总能发现。错报可能由于舞弊或错误导致，如果合理预期错报单独或汇总起来可能影响财务报表使用者依据财务报表作出的经济决策，则通常认为错报是重大的。

在按照审计准则执行审计工作的过程中，我们运用职业判断，并保持职业怀疑。同时，我们也执行以下工作：

（一）识别和评估由于舞弊或错误导致的财务报表重大错报风险，设计和实施审计程序以应对这些风险，并获取充分、适当的审计证据，作为发表审计意见的基础。由于舞弊可能涉及串通、伪造、故意遗漏、虚假陈述或凌驾于内部控制之上，未能发现由于舞弊导致的重大错报的风险高于未能发现由于错误导致的重大错报的风险。

（二）了解与审计相关的内部控制，以设计恰当的审计程序，但目的并非对内部控制的有效性发表意见。

（三）评价管理层选用会计政策的恰当性和作出会计估计及相关披露的合理性。

（四）对管理层使用持续经营假设的恰当性得出结论。同时，根据获取的审计证据，就可能导致对美好医疗公司持续经营能力产生重大疑虑的事项或情况是否存在重大不确定性得出结论。如果我们得出结论认为存在重大不确定性，审计准则要求我们在审计报告中提请报表使用者注意财务报表中的相关披露；如果披露不充分，我们应当发表非无保留意见。我们的结论基于截至审计报告日可获得的信息。然而，未来的事项或情况可能导致美好医疗公司不能持续经营。

（五）评价财务报表的总体列报、结构和内容，并评价财务报表是否公允反映相关交易和事项。

（六）就美好医疗公司中实体或业务活动的财务信息获取充分、适当的审计证据，以对财务报表发表审计意见。我们负责指导、监督和执行集团审计，并对审计意见承担全部责任。



我们与治理层就计划的审计范围、时间安排和重大审计发现等事项进行沟通，包括沟通我们在审计中识别出的值得关注的内部控制缺陷。

我们还就已遵守与独立性相关的职业道德要求向治理层提供声明，并与治理层沟通可能被合理认为影响我们独立性的所有关系和其他事项，以及相关的防范措施（如适用）。

从与治理层沟通过的事项中，我们确定哪些事项对 2018 年度、2019 年度、2020 年度财务报表审计最为重要，因而构成关键审计事项。我们在审计报告中描述这些事项，除非法律法规禁止公开披露这些事项，或在极少数情形下，如果合理预期在审计报告中沟通某事项造成的负面后果超过在公众利益方面产生的益处，我们确定不应在审计报告中沟通该事项。



中国注册会计师：  
（项目合伙人）



中国注册会计师：



二〇二一年三月十日

# 资产负债表 (资产)

会企01表  
单位:人民币元

编制单位:深圳市美好创亿医疗科技股份有限公司

注释号	2020年12月31日		2019年12月31日		2018年12月31日	
	合并	母公司	合并	母公司	合并	母公司
1	532,981,891.94	443,289,057.49	493,658,770.95	408,103,739.76	185,037,655.00	51,229,726.31
2	2,459,614.10		85,000,000.00	85,000,000.00		
3	1,581,450.54	1,581,450.54			201,585.81	201,585.81
4	145,309,571.76	88,441,511.32	114,719,528.98	79,007,601.48	94,825,368.94	92,233,030.28
5	8,844,745.09	8,388,217.56	4,199,534.67	4,162,157.30	3,454,961.93	3,413,561.12
6	5,012,608.40	145,404,861.50	12,584,924.47	10,056,317.36	4,359,690.41	3,818,376.52
7	136,880,771.15	125,679,250.82	120,446,092.20	105,916,536.65	97,264,306.61	90,600,465.79
8	17,678,333.71	2,272,378.31	5,940,817.93	3,136,248.86	26,688,558.44	26,206,729.70
	850,748,986.69	815,056,727.54	836,549,669.20	695,382,601.41	411,832,127.14	267,703,475.53
非流动资产:						
债权投资						
可供出售金融资产						
其他债权投资						
持有至到期投资						
长期应收款						
长期股权投资		103,836,060.00		97,036,060.00		35,836,060.00
其他权益工具投资						
其他非流动金融资产						
投资性房地产						
固定资产	191,164,911.11	116,709,843.12	119,754,151.22	96,799,496.94	114,936,748.71	89,651,416.20
在建工程	268,226,642.29	222,772.28	113,195,006.29	2,883,944.87	7,172,092.13	
生产性生物资产						
油气资产						
使用权资产						
无形资产	85,755,953.06	39,125,644.30	50,770,813.52	2,467,251.00	50,776,281.70	2,006,013.16
开发支出						
商誉						
长期待摊费用	1,586,832.14	1,586,832.14	2,681,544.66	2,681,544.66	9,177,530.16	9,177,530.16
递延所得税资产	1,963,681.12	1,916,924.82	3,854,575.85	3,824,118.19	1,679,371.75	1,658,457.10
其他非流动资产	1,775,742.89	416,589.78	8,784,356.75	8,784,356.75	1,767,082.92	1,767,082.92
非流动资产合计	550,473,762.61	263,814,666.44	299,040,448.29	214,476,772.41	185,509,107.37	140,096,559.54
资产总计	1,401,222,749.61	1,078,871,393.98	1,135,590,117.49	909,859,373.82	597,341,234.51	407,800,035.07

法定代表人:  主管会计工作的负责人:  会计机构负责人: 







# 资产负债表（负债和所有者权益）

单位：人民币元

注释号	2020年12月31日		2019年12月31日		2018年12月31日	
	合并	母公司	合并	母公司	合并	母公司
15	9,456,495.05	9,456,495.05	84,119,219.27	43,249,711.28	45,226,388.02	32,490,696.55
16	149,847,465.14	49,009,454.27	18,180,217.58	3,781,993.96	10,878,767.26	2,552,632.94
17						
18	21,030,730.67	4,204,660.79	22,402,177.66	21,457,730.35	15,288,756.48	14,558,608.14
19	33,645,237.74	31,690,924.78	3,922,805.66	3,816,630.63	3,426,026.68	1,909,425.56
20	1,395,992.47	1,187,861.31	1,912,285.60	1,076,570.99	485,865.72	468,349.11
21	722,616.44	291,753.02				
22	546,605.25	546,605.25	130,536,705.77	73,382,637.21	75,305,804.16	51,979,712.30
23	216,645,390.76	96,387,755.12	24,764,266.10			
24	4,469,122.93	4,469,122.93	3,260,071.82	3,260,071.82	3,000,000.00	3,000,000.00
13	12,913,148.11		11,602,950.53		18,953,411.57	
25	17,382,271.04	4,469,122.93	39,627,288.45	3,260,071.82	21,953,411.57	3,000,000.00
	234,027,661.80	100,856,878.05	170,163,994.22	76,642,709.03	97,259,215.73	54,979,712.30
	362,390,000.00	362,390,000.00	362,390,000.00	362,390,000.00	103,600,000.00	103,600,000.00
26	416,521,059.02	416,521,059.02	409,387,587.02	409,387,587.02	275,667,693.14	275,667,693.14
27	806,438.84		6,159,323.92		2,382,464.63	
28	25,798,083.18	25,798,083.18	6,233,405.27	6,233,405.27	17,725,800.67	17,725,800.67
29	361,679,506.46	173,305,373.73	181,255,807.06	55,205,672.50	100,706,060.34	-44,173,171.04
	1,167,195,087.50	1,167,195,087.50	965,426,123.27	833,216,664.79	500,082,018.78	352,820,322.77
	1,401,222,749.30	1,078,471,393.98	1,135,590,117.49	909,859,373.82	597,341,234.51	407,800,035.07

法定代表人：

主管会计工作的负责人：

会计机构负责人：

张健

朱娟

# 利润表

单位:人民币元

注序号	2020年度		2019年度		2018年度	
	合并	母公司	合并	母公司	合并	母公司
一、营业收入	887,941,318.61	714,688,917.42	712,447,861.09	585,471,479.57	582,412,413.46	457,628,205.06
减:营业成本	444,021,071.70	353,483,176.86	379,905,232.55	307,858,457.34	321,819,581.64	288,503,190.40
税金及附加	6,895,648.66	6,564,002.25	6,249,853.54	5,768,897.42	5,512,711.92	5,280,919.77
销售费用	23,845,443.70	22,468,482.28	20,299,072.90	18,939,030.56	24,087,161.90	22,318,957.83
管理费用	52,692,242.43	44,890,155.66	39,515,975.58	31,882,807.23	51,568,540.09	44,982,351.53
研发费用	48,562,494.86	48,562,494.86	40,763,516.47	40,763,516.47	32,666,175.93	32,666,175.93
财务费用	30,610,988.93	27,161,923.52	-5,337,356.92	-5,675,739.87	-7,507,435.90	-4,613,101.82
其中:利息费用	391,774.24	727,137.43	727,137.43	-5,675,739.87	-7,507,435.90	-4,613,101.82
利息收入	2,960,902.32	2,403,962.38	2,110,728.44	1,106,481.89	682,436.95	43,825.56
其他收益	7,319,445.37	7,319,356.09	14,068,710.01	14,068,710.01	894,273.64	894,273.64
加:其他收益	7,587,074.53	7,531,037.48	3,782,148.04	102,345,392.76	750,871.38	502,279.87
其中:对联营企业和合营企业的投资收益						
以摊余成本计量的金融资产终止确认收益						
净敞口套期收益(损失以“-”号填列)						
公允价值变动收益(损失以“-”号填列)	-1,665,851.10	-645,264.63	-1,966,498.94	-1,241,323.12	-6,886,037.26	-6,271,526.78
信用减值损失(损失以“-”号填列)	-434,139.23	-434,139.23	-11,388,168.24	-11,388,168.24	-326,009.54	-270,497.60
资产减值损失(损失以“-”号填列)	132,123.02	286,648.31	-88,019.19	-95,376.27	148,638,776.10	83,284,240.55
资产处置收益(损失以“-”号填列)	294,252,083.92	225,616,340.01	265,459,737.65	289,623,945.56	671,627.16	671,627.16
营业利润(亏损以“-”号填列)	31,209.54	31,208.86	74,204.02	34,086.62	47,023.30	90,335.75
加:营业外收入	398,095.39	398,095.38	47,023.30	47,023.30	141,817.86	141,817.86
减:营业外支出	293,885,198.07	225,249,452.49	265,486,918.37	289,611,008.88	149,168,585.40	83,865,531.96
利润总额(亏损总额以“-”号填列)	35,914,420.76	29,602,674.35	32,990,757.76	38,285,751.45	18,135,374.89	10,627,441.32
减:所得税费用	257,970,777.31	195,646,779.14	232,496,160.61	251,325,257.43	131,033,210.51	73,238,090.64
四、净利润(净亏损以“-”号填列)	257,970,777.31	195,646,779.14	232,496,160.61	251,325,257.43	131,033,210.51	73,238,090.64
(一)按经营持续性分类:						
1.持续经营净利润(净亏损以“-”号填列)	257,970,777.31	195,646,779.14	232,496,160.61	251,325,257.43	131,033,210.51	73,238,090.64
2.终止经营净利润(净亏损以“-”号填列)						
(二)按所有权归属分类:						
1.归属于母公司所有者的净利润(净亏损以“-”号填列)	257,970,777.31	195,646,779.14	232,496,160.61	251,325,257.43	131,033,210.51	73,238,090.64
2.少数股东损益(净亏损以“-”号填列)	-5,352,885.08		3,776,859.29		4,465,949.23	
五、其他综合收益的税后净额	-5,352,885.08		3,776,859.29		4,465,949.23	
归属于母公司所有者的其他综合收益的税后净额						
(一)不能重分类进损益的其他综合收益						
1.重新计量设定受益计划变动额						
2.权益法下不能转损益的其他综合收益						
3.其他权益工具投资公允价值变动						
4.企业自身信用风险公允价值变动						
5.其他						
(二)将重分类进损益的其他综合收益	-5,352,885.08		3,776,859.29		4,465,949.23	
1.权益法下可转损益的其他综合收益						
2.其他债权投资公允价值变动						
3.可供出售金融资产公允价值变动损益						
4.金融资产重分类计入其他综合收益的金额						
5.持有至到期投资重分类为可供出售金融资产损益						
6.其他债权投资信用减值准备						
7.现金流量套期储备(现金流量套期损益的有效部分)						
8.外币财务报表折算差额						
9.其他						
归属于少数股东的其他综合收益的税后净额						
六、综合收益总额	252,617,892.23	195,646,779.14	236,273,019.90	251,325,257.43	135,499,159.74	73,238,090.64
归属于母公司所有者的综合收益总额	252,617,892.23	195,646,779.14	236,273,019.90	251,325,257.43	135,499,159.74	73,238,090.64
归属于少数股东的综合收益总额						
七、每股收益:						
(一)基本每股收益	0.71		0.72			
(二)稀释每股收益	0.71		0.72			

法定代表人:

熊川

主管会计工作的负责人:

熊健

共 123 页

会计机构负责人:

朱娟

天健会计师事务所(特殊普通合伙)  
审核之章

# 现金流量表

单位:人民币元

会企03表

编制单位:深圳市美好创亿医疗科技股份有限公司

项 目	2020年度		2019年度		2018年度	
	合并	母公司	合并	母公司	合并	母公司
一、经营活动产生的现金流量:						
销售商品、提供劳务收到的现金	865,696,150.14	721,281,025.09	736,833,199.18	604,769,216.32	577,745,629.18	442,618,621.52
收到的税费返还	19,114,627.01	18,711,112.91	20,066,908.79	19,258,056.03	37,284,992.33	36,267,899.57
收到其他与经营活动有关的现金	20,405,390.33	19,846,621.73	25,455,277.48	25,945,209.58	5,225,372.93	4,927,508.06
经营活动现金流入小计	905,216,167.48	759,838,759.73	782,355,385.45	649,972,481.93	620,255,994.44	483,814,029.15
购买商品、接受劳务支付的现金	346,685,231.43	277,373,162.29	323,164,835.63	256,325,607.71	278,230,276.07	231,176,266.01
支付给职工以及为职工支付的现金	165,324,773.49	153,130,638.89	134,350,252.82	123,129,168.43	116,978,481.82	108,325,796.48
支付的其他与经营活动有关的现金	52,357,990.02	46,955,238.23	54,214,020.48	49,039,598.27	22,218,406.98	18,890,171.40
支付的各项税费	38,238,402.94	176,849,879.58	47,551,632.14	44,050,355.10	34,608,745.03	31,295,952.62
支付其他与经营活动有关的现金	602,606,397.88	654,308,918.99	559,280,741.07	472,544,729.51	452,035,909.90	389,688,186.51
经营活动现金流出小计	302,609,769.60	105,529,840.74	223,074,644.38	177,427,752.42	168,220,084.54	94,125,842.64
经营活动产生的现金流量净额						
二、投资活动产生的现金流量:						
收回投资收到的现金	7,587,073.53	7,531,037.48	3,782,148.04	104,837,155.57	750,871.38	502,279.87
取得投资收益收到的现金	252,000.00	1,091,966.00	575,033.81	1,099,683.80	337,692.24	337,692.24
处置固定资产、无形资产和其他长期资产收回的现金净额						
处置子公司及其他营业单位收到的现金净额						
收到其他与投资活动有关的现金	3,285,842,435.51	2,970,684,650.00	1,313,045,114.82	755,991,000.00	405,361,491.60	175,435,000.00
投资活动现金流入小计	3,293,681,509.04	2,979,307,653.48	1,317,402,296.67	861,927,839.37	406,450,055.22	176,274,972.11
购建固定资产、无形资产和其他长期资产支付的现金	239,438,176.53	72,540,009.83	117,709,535.06	36,835,345.71	63,649,312.45	27,632,913.92
投资支付的现金		6,800,000.00		61,200,000.00		34,000,000.00
取得子公司及其他营业单位支付的现金净额						
支付其他与投资活动有关的现金	2,878,934,157.50	2,561,279,650.00	1,635,678,514.82	1,141,104,000.00	489,787,691.60	199,727,000.00
支付其他与投资活动有关的现金	3,118,372,334.03	2,640,619,659.83	1,753,388,049.88	1,239,139,345.71	553,437,004.05	261,359,913.92
投资活动现金流出小计	175,309,175.01	338,687,993.65	-435,985,753.21	-377,211,506.34	-146,986,948.83	-85,084,941.81
投资活动产生的现金流量净额						
三、筹资活动产生的现金流量:						
吸收投资收到的现金			279,300,000.00	279,300,000.00		
其中:子公司吸收少数股东投资收到的现金						
取得借款收到的现金						
收到其他与筹资活动有关的现金						
筹资活动现金流入小计						
偿还债务支付的现金	24,764,266.10		24,764,266.10			
分配股利、利润或偿付利息支付的现金	58,374,174.24					
其中:子公司支付给少数股东的股利、利润						
支付其他与筹资活动有关的现金						
筹资活动现金流出小计						
筹资活动产生的现金流量净额						
四、汇率变动对现金及现金等价物的影响						
五、现金及现金等价物净增加额						
加:期初现金及现金等价物余额	169,204,217.29	83,649,186.10	122,960,246.61	51,229,726.31	113,158,262.36	58,220,230.78
六、期末现金及现金等价物余额	530,120,259.91	440,947,925.46	169,204,217.29	83,649,186.10	122,960,246.61	51,229,726.31

法定代表人:

熊川

主管会计工作的负责人:

朱健

第 123 页

朱娟

会计机构负责人:

天健会计师事务所(特殊普通合伙)  
审核之章

# 合并所有者权益变动表

单位：人民币元

项 目	归属于母公司所有者权益										少数股东权益	所有者权益合计
	实收资本 (或股本)	其他权益工具 优先股 永续债 其他	资本公积	减：库存股	其他综合收益	专项储备	盈余公积	一般风险准备	未分配利润	少数股东权益		
一、上年期末余额	362,390,000.00		409,387,587.02		6,159,323.52		6,233,055.27	181,255,897.06		965,426,123.27		965,426,123.27
加：会计政策变更												
前期差错更正												
同一控制下企业合并												
其他												
二、本年期初余额	362,390,000.00		409,387,587.02		6,159,323.52		6,233,055.27	181,255,897.06		965,426,123.27		965,426,123.27
三、本期增减变动金额（减少以“-”号填列）			7,133,472.00		-5,352,885.08		19,594,077.91	186,423,095.40		201,788,914.23		201,788,914.23
（一）综合收益总额			7,133,472.00		-5,352,885.08			257,970,777.31		252,617,892.23		252,617,892.23
（二）所有者投入和减少资本										7,133,472.00		7,133,472.00
1. 所有者投入的普通股												
2. 其他权益工具持有者投入资本												
3. 股份支付计入所有者权益的金额			7,133,472.00									7,133,472.00
4. 其他												
（三）利润分配												
1. 提取盈余公积							19,594,077.91	-77,547,077.91				-57,952,999.99
2. 提取一般风险准备												
3. 对所有者（或股东）的分配												
4. 其他												
（四）所有者权益内部结转												
1. 资本公积转增资本（或股本）												
2. 盈余公积转增资本（或股本）												
3. 盈余公积弥补亏损												
4. 设定受益计划变动额结转留存收益												
5. 其他综合收益结转留存收益												
6. 其他												
（五）专项储备												
1. 本期提取												
2. 本期使用												
（六）其他												
四、本期期末余额	362,390,000.00		416,521,059.02		806,438.84		25,798,082.18	361,679,566.46		1,167,195,087.50		1,167,195,087.50


法定代表人：

主管会计工作的负责人：

会计机构负责人：

朱娟  
天晟会计师事务所(特殊普通合伙)  
审核之章

第 18 页 共 128 页



# 合并所有者权益变动表

单位：人民币元

项目	2019年度							2018年度								
	实收资本 (或股本)	资本公积	其他综合收益	专项储备	盈余公积	未分配利润	少数股东权益	所有所有者权益合计	实收资本 (或股本)	资本公积	其他综合收益	专项储备	盈余公积	未分配利润	少数股东权益	所有所有者权益合计
一、上年期末余额	103,600,000.00	275,667,693.14	2,382,464.63		17,725,800.67	100,706,800.34		500,082,018.78	103,600,000.00	261,470,326.73	-2,083,484.00		17,725,800.67	-9,607,150.17		371,105,492.63
加：会计政策变更																
前期差错更正																
同一控制下企业合并																
其他																
二、本年期初余额	103,600,000.00	275,667,693.14	2,382,464.63		17,725,800.67	100,706,800.34		500,082,018.78	103,600,000.00	261,470,326.73	-2,083,484.00		17,725,800.67	-9,607,150.17		371,105,492.63
三、本期增减变动金额（减少以“-”号填列）	258,790,000.00	133,719,893.89	3,770,859.29		-11,402,395.40	86,540,746.72		465,344,104.49		14,197,366.41	4,465,949.23			110,313,210.51		128,376,526.15
（一）综合收益总额			3,770,859.29			232,496,160.61		236,273,019.90			4,465,949.23			131,033,210.51		135,499,159.74
（二）所有者投入和减少资本	13,300,000.00	267,571,884.59						280,871,884.59		14,197,366.41						14,197,366.41
1. 所有者投入的普通股	13,300,000.00	266,000,000.00						279,300,000.00								
2. 其他权益工具持有者投入资本																
3. 股份支付计入所有者权益的金额																
4. 其他		1,571,884.59						1,571,884.59		14,017,366.41						14,017,366.41
（三）利润分配					-28,060,356.56	-79,890,356.56		-1,800,000.00		180,000.00				-20,720,000.00		-20,720,000.00
1. 提取盈余公积					-28,060,356.56	-28,060,356.56		-51,800,000.00								
2. 提取一般风险准备																
3. 对所有者（或股东）的分配																
4. 其他																
（四）所有者权益内部结转	245,490,000.00	-133,851,100.71			-30,582,751.96	-72,056,057.33		0.00								
1. 资本公积转增资本（或股本）	245,490,000.00	-245,490,000.00														
2. 盈余公积转增资本（或股本）																
3. 盈余公积弥补亏损																
4. 设定受益计划变动额结转留存收益																
5. 其他综合收益结转留存收益																
6. 其他		111,638,800.29			-39,582,751.96	-72,056,057.33		0.00								
（五）专项储备																
1. 本期提取																
2. 本期使用																
（六）其他																
四、本期末余额	362,390,000.00	409,387,587.02	6,153,323.92		6,233,405.27	181,255,807.06		905,429,227.27	103,600,000.00	275,667,693.14	2,382,464.63		17,725,800.67	100,706,800.34		500,082,018.78

法定代表人：

主管会计工作的负责人：

第 13 页 共 123 页

会计师事务所：

天健会计师事务所(特殊普通合伙)  
审核之章



# 母公司所有者权益变动表

会计期间  
单位：人民币元

项目	2020年度						所有者权益合计
	实收资本 (或股本)	其他权益工具 优先股 其他	资本公积	减：库存股	其他综合收益	专项储备	
一、上年期末余额	362,390,000.00		409,387,587.02				833,216,664.79
加：会计政策变更							
前期差错更正							
其他							
二、本年期初余额	362,390,000.00		409,387,587.02				833,216,664.79
三、本期增减变动金额(减少以“-”号填列)			7,133,472.00				141,797,851.14
(一) 综合收益总额							195,646,779.14
(二) 所有者投入和减少资本			7,133,472.00				7,133,472.00
1. 所有者投入的普通股							
2. 其他权益工具持有者投入资本							
3. 股份支付计入所有者权益的金额			7,133,472.00				7,133,472.00
4. 其他							
(三) 利润分配							
1. 提取盈余公积							
2. 对所有者(或股东)的分配							
3. 其他							
(四) 所有者权益内部结转							
1. 资本公积转增资本(或股本)							
2. 盈余公积转增资本(或股本)							
3. 盈余公积弥补亏损							
4. 设定受益计划变动额结转留存收益							
5. 其他综合收益结转留存收益							
6. 其他							
(五) 专项储备							
1. 本期提取							
2. 本期使用							
(六) 其他							
四、本期末余额	362,390,000.00		416,521,059.02				978,014,515.83

法定代表人：

主管会计工作的负责人：

会计机构负责人：

第 14 页 共 123 页

朱娟

熊健

熊川

天健会计师事务所(特殊普通合伙)  
审核之章



# 母公司所有者权益变动表

会企01表  
单位：人民币元

项目	2019年度										2018年度									
	实收资本 (或股本)	其他权益工具 优先 永续 其他	资本公积	减： 库存股	其他综 合收益	专项 储备	盈余公积	未分配利润	所有者权益合计	实收资本 (或股本)	其他权益工具 优先 永续 其他	资本公积	减： 库存股	其他综 合收益	专项 储备	盈余公积	未分配利润	所有者权益合计		
一、上年期末余额	103,600,000.00		275,667,693.14				17,725,800.67	-44,173,171.04	352,820,322.77	103,600,000.00		261,470,328.73				17,725,800.67	-96,691,261.68	286,104,865.72		
加：会计政策变更																				
前期差错更正																				
其他																				
二、本年期初余额	103,600,000.00		275,667,693.14				17,725,800.67	-44,173,171.04	352,820,322.77	103,600,000.00		261,470,328.73				17,725,800.67	-96,691,261.68	286,104,865.72		
三、本期增减变动金额(减少以“-”号填列)	258,790,000.00		133,719,893.88			-11,492,395.40	99,378,843.54	99,378,843.54	480,396,342.02			14,197,366.41					52,518,090.64	66,715,457.05		
(一) 综合收益总额							251,325,257.43	251,325,257.43	251,325,257.43								73,238,090.64	73,238,090.64		
(二) 所有者投入和减少资本	13,300,000.00		287,571,084.59					280,871,084.59	280,871,084.59									14,197,366.41		
1. 所有者投入的普通股	13,300,000.00		286,000,000.00					279,300,000.00	279,300,000.00											
2. 其他权益工具持有者投入资本																				
3. 股份支付计入所有者权益的金额																				
4. 其他			1,571,084.59					1,571,084.59	1,571,084.59									14,017,366.41		
(三) 利润分配																		180,000.00		
1. 提取盈余公积							28,090,356.56	-79,890,356.56	-51,800,000.00									-20,720,000.00		
2. 对所有者(或股东)的分配							28,090,356.56	-28,090,356.56												
3. 其他																				
(四) 所有者权益内部结转	245,490,000.00		-133,851,190.71					-72,056,057.33												
1. 资本公积转增资本(或股本)	245,490,000.00		-245,490,000.00																	
2. 盈余公积转增资本(或股本)																				
3. 盈余公积弥补亏损																				
4. 设定受益计划变动额结转留存收益																				
5. 其他综合收益结转留存收益																				
6. 其他			111,638,809.29				-39,582,751.96	-72,056,057.33												
(五) 专项储备																				
1. 本期提取																				
2. 本期使用																				
(六) 其他																				
四、本期期末余额	362,390,000.00		409,387,587.02			6,233,405.27	55,205,672.50	833,214,654.79	833,214,654.79	362,390,000.00		275,667,693.14				17,725,800.67	-44,173,171.04	352,820,322.77		

法定代表人：

主管会计工作的负责人：

会计机构负责人：

*朱娟*

*李健*

*熊川*

天健会计师事务所(特殊普通合伙)  
审核之章

李健

朱娟

# 深圳市美好创亿医疗科技股份有限公司

## 财务报表附注

2018年1月1日至2020年12月31日

金额单位：人民币元

### 一、公司基本情况

深圳市美好创亿医疗科技股份有限公司（以下简称公司或本公司）前身系原深圳市美好创亿医疗科技有限公司（以下简称美好有限公司），美好有限公司系由熊小川和樊中成共同出资组建，于2010年7月15日在深圳市市场监督管理局登记注册，取得注册号为440307104814211的企业法人营业执照。美好有限公司成立时注册资本300.00万元。美好有限公司以2019年8月31日为基准日，整体变更为股份有限公司，于2019年11月27日在深圳市市场监督管理局登记注册，总部位于广东省深圳市。公司现持有统一社会信用代码为914403005586534068的营业执照，注册资本36,239.00万元，股份总数36,239万股（每股面值1元）。

本公司属医疗设备制造行业。主要从事医疗器械精密组件及产品的研发、设计、制造和销售。主要产品为家用呼吸机组件、人工植入耳蜗组件、精密模具及自动化设备、肺功能仪等。

本财务报表业经公司2021年3月10日第一届董事会第十次会议批准对外报出。

本公司将美好医疗(香港)有限公司(以下简称香港美好)、MEHOW MEDICAL(M)SDN. BHD(以下简称马来美好)、惠州市美好创亿医疗科技有限公司(以下简称惠州美好)、深圳市美好创亿健康科技有限公司(以下简称美好健康)、深圳市天禧生物医疗科技有限公司(以下简称天禧生物)和美好创亿医疗(苏州)有限公司(以下简称苏州美好)6家子公司纳入报告期合并财务报表范围，情况详见本财务报表附注六和七之说明。

### 二、财务报表的编制基础

#### (一) 编制基础

本公司财务报表以持续经营为编制基础。

#### (二) 持续经营能力评价

本公司不存在导致对报告期末起 12 个月内的持续经营能力产生重大疑虑的事项或情况。

### 三、重要会计政策及会计估计

重要提示：本公司根据实际生产经营特点针对金融工具减值、固定资产折旧、无形资产摊销、收入确认等交易或事项制定了具体会计政策和会计估计。

#### (一) 遵循企业会计准则的声明

本公司所编制的财务报表符合企业会计准则的要求，真实、完整地反映了公司的财务状况、经营成果和现金流量等有关信息。

#### (二) 会计期间

会计年度自公历 1 月 1 日起至 12 月 31 日止。本财务报表所载财务信息的会计期间为 2018 年 1 月 1 日起至 2020 年 12 月 31 日止。

#### (三) 营业周期

公司经营业务的营业周期较短，以 12 个月作为资产和负债的流动性划分标准。

#### (四) 记账本位币

本公司及境内子公司采用人民币为记账本位币，香港美好、马来美好等境外子公司从事境外经营，选择其经营所处的主要经济环境中的货币(美元、林吉特)为记账本位币。

#### (五) 同一控制下和非同一控制下企业合并的会计处理方法

##### 1. 同一控制下企业合并的会计处理方法

公司在企业合并中取得的资产和负债，按照合并日被合并方在最终控制方合并财务报表中的账面价值计量。公司按照被合并方所有者权益在最终控制方合并财务报表中的账面价值份额与支付的合并对价账面价值或发行股份面值总额的差额，调整资本公积；资本公积不足冲减的，调整留存收益。

##### 2. 非同一控制下企业合并的会计处理方法

公司在购买日对合并成本大于合并中取得的被购买方可辨认净资产公允价值份额的差额，确认为商誉；如果合并成本小于合并中取得的被购买方可辨认净资产公允价值份额，首先对取得的被购买方各项可辨认资产、负债及或有负债的公允价值以及合并成本的计量进行复核，经复核后合并成本仍小于合并中取得的被购买方可辨认净资产公允价值份额的，其差额计入当期损益。

#### (六) 合并财务报表的编制方法

母公司将其控制的所有子公司纳入合并财务报表的合并范围。合并财务报表以母公司及

其子公司的财务报表为基础，根据其他有关资料，由母公司按照《企业会计准则第 33 号——合并财务报表》编制。

#### (七) 现金及现金等价物的确定标准

列示于现金流量表中的现金是指库存现金以及可以随时用于支付的存款。现金等价物是指企业持有的期限短、流动性强、易于转换为已知金额现金、价值变动风险很小的投资。

#### (八) 外币业务和外币报表折算

##### 1. 外币业务折算

外币交易在初始确认时，采用交易发生日即期汇率的近似汇率折算为人民币金额。资产负债表日，外币货币性项目采用资产负债表日即期汇率折算，因汇率不同而产生的汇兑差额，除与购建符合资本化条件资产有关的外币专门借款本金及利息的汇兑差额外，计入当期损益；以历史成本计量的外币非货币性项目仍采用交易发生日即期汇率的近似汇率折算，不改变其人民币金额；以公允价值计量的外币非货币性项目，采用公允价值确定日的即期汇率折算，差额计入当期损益或其他综合收益。

##### 2. 外币财务报表折算

资产负债表中的资产和负债项目，采用资产负债表日的即期汇率折算；所有者权益项目除“未分配利润”项目外，其他项目采用交易发生日的即期汇率折算；利润表中的收入和费用项目，采用交易发生日即期汇率的近似汇率折算。按照上述折算产生的外币财务报表折算差额，计入其他综合收益。

#### (九) 金融工具

##### 1. 2019 年度和 2020 年度

##### (1) 金融资产和金融负债的分类

金融资产在初始确认时划分为以下三类：1) 以摊余成本计量的金融资产；2) 以公允价值计量且其变动计入其他综合收益的金融资产；3) 以公允价值计量且其变动计入当期损益的金融资产。

金融负债在初始确认时划分为以下四类：1) 以公允价值计量且其变动计入当期损益的金融负债；2) 金融资产转移不符合终止确认条件或继续涉入被转移金融资产所形成的金融负债；3) 不属于上述 1) 或 2) 的财务担保合同，以及不属于上述 1) 并以低于市场利率贷款的贷款承诺；4) 以摊余成本计量的金融负债。

##### (2) 金融资产和金融负债的确认依据、计量方法和终止确认条件

##### 1) 金融资产和金融负债的确认依据和初始计量方法

公司成为金融工具合同的一方时，确认一项金融资产或金融负债。初始确认金融资产或金融负债时，按照公允价值计量；对于以公允价值计量且其变动计入当期损益的金融资产和金融负债，相关交易费用直接计入当期损益；对于其他类别的金融资产或金融负债，相关交易费用计入初始确认金额。但是，公司初始确认的应收账款未包含重大融资成分或公司不考虑未超过一年的合同中的融资成分的，按照《企业会计准则第 14 号——收入》所定义的交易价格进行初始计量。

## 2) 金融资产的后续计量方法

### ① 以摊余成本计量的金融资产

采用实际利率法，按照摊余成本进行后续计量。以摊余成本计量且不属于任何套期关系的一部分的金融资产所产生的利得或损失，在终止确认、重分类、按照实际利率法摊销或确认减值时，计入当期损益。

### ② 以公允价值计量且其变动计入其他综合收益的债务工具投资

采用公允价值进行后续计量。采用实际利率法计算的利息、减值损失或利得及汇兑损益计入当期损益，其他利得或损失计入其他综合收益。终止确认时，将之前计入其他综合收益的累计利得或损失从其他综合收益中转出，计入当期损益。

### ③ 以公允价值计量且其变动计入其他综合收益的权益工具投资

采用公允价值进行后续计量。获得的股利（属于投资成本收回部分的除外）计入当期损益，其他利得或损失计入其他综合收益。终止确认时，将之前计入其他综合收益的累计利得或损失从其他综合收益中转出，计入留存收益。

### ④ 以公允价值计量且其变动计入当期损益的金融资产

采用公允价值进行后续计量，产生的利得或损失（包括利息和股利收入）计入当期损益，除非该金融资产属于套期关系的一部分。

## 3) 金融负债的后续计量方法

### ① 以公允价值计量且其变动计入当期损益的金融负债

此类金融负债包括交易性金融负债（含属于金融负债的衍生工具）和指定为以公允价值计量且其变动计入当期损益的金融负债。对于此类金融负债以公允价值进行后续计量。因公司自身信用风险变动引起的指定为以公允价值计量且其变动计入当期损益的金融负债的公允价值变动金额计入其他综合收益，除非该处理会造成或扩大损益中的会计错配。此类金融负债产生的其他利得或损失（包括利息费用、除因公司自身信用风险变动引起的公允价值变动）计入当期损益，除非该金融负债属于套期关系的一部分。终止确认时，将之前计入其他

综合收益的累计利得或损失从其他综合收益中转出，计入留存收益。

② 金融资产转移不符合终止确认条件或继续涉入被转移金融资产所形成的金融负债

按照《企业会计准则第 23 号——金融资产转移》相关规定进行计量。

③ 不属于上述①或②的财务担保合同，以及不属于上述①并以低于市场利率贷款的贷款承诺

在初始确认后按照下列两项金额之中的较高者进行后续计量：A. 按照金融工具的减值规定确定的损失准备金额；B. 初始确认金额扣除按照《企业会计准则第 14 号——收入》相关规定所确定的累计摊销额后的余额。

④ 以摊余成本计量的金融负债

采用实际利率法以摊余成本计量。以摊余成本计量且不属于任何套期关系的一部分的金融负债所产生的利得或损失，在终止确认、按照实际利率法摊销时计入当期损益。

4) 金融资产和金融负债的终止确认

① 当满足下列条件之一时，终止确认金融资产：

A. 收取金融资产现金流量的合同权利已终止；

B. 金融资产已转移，且该转移满足《企业会计准则第23号——金融资产转移》关于金融资产终止确认的规定。

② 当金融负债（或其一部分）的现时义务已经解除时，相应终止确认该金融负债（或该部分金融负债）。

(3) 金融资产转移的确认依据和计量方法

公司转移了金融资产所有权上几乎所有的风险和报酬的，终止确认该金融资产，并将转移中产生或保留的权利和义务单独确认为资产或负债；保留了金融资产所有权上几乎所有的风险和报酬的，继续确认所转移的金融资产。公司既没有转移也没有保留金融资产所有权上几乎所有的风险和报酬的，分别下列情况处理：1) 未保留对该金融资产控制的，终止确认该金融资产，并将转移中产生或保留的权利和义务单独确认为资产或负债；2) 保留了对该金融资产控制的，按照继续涉入所转移金融资产的程度确认有关金融资产，并相应确认有关负债。

金融资产整体转移满足终止确认条件的，将下列两项金额的差额计入当期损益：1) 所转移金融资产在终止确认日的账面价值；2) 因转移金融资产而收到的对价，与原直接计入其他综合收益的公允价值变动累计额中对应终止确认部分的金额（涉及转移的金融资产为以公允价值计量且其变动计入其他综合收益的债务工具投资）之和。转移了金融资产的一部分，

且该被转移部分整体满足终止确认条件的，将转移前金融资产整体的账面价值，在终止确认部分和继续确认部分之间，按照转移日各自的相对公允价值进行分摊，并将下列两项金额的差额计入当期损益：1) 终止确认部分的账面价值；2) 终止确认部分的对价，与原直接计入其他综合收益的公允价值变动累计额中对应终止确认部分的金额（涉及转移的金融资产为以公允价值计量且其变动计入其他综合收益的债务工具投资）之和。

#### (4) 金融资产和金融负债的公允价值确定方法

公司采用在当前情况下适用并且有足够可利用数据和其他信息支持的估值技术确定相关金融资产和金融负债的公允价值。公司将估值技术使用的输入值分以下层级，并依次使用：

1) 第一层次输入值是在计量日能够取得的相同资产或负债在活跃市场上未经调整的报价；

2) 第二层次输入值是除第一层次输入值外相关资产或负债直接或间接可观察的输入值，包括：活跃市场中类似资产或负债的报价；非活跃市场中相同或类似资产或负债的报价；除报价以外的其他可观察输入值，如在正常报价间隔期间可观察的利率和收益率曲线等；市场验证的输入值等；

3) 第三层次输入值是相关资产或负债的不可观察输入值，包括不能直接观察或无法由可观察市场数据验证的利率、股票波动率、企业合并中承担的弃置义务的未来现金流量、使用自身数据作出的财务预测等。

#### (5) 金融工具减值

##### 1) 金融工具减值计量和会计处理

公司以预期信用损失为基础，对以摊余成本计量的金融资产、以公允价值计量且其变动计入其他综合收益的债务工具投资、合同资产、租赁应收款、分类为以公允价值计量且其变动计入当期损益的金融负债以外的贷款承诺、不属于以公允价值计量且其变动计入当期损益的金融负债或不属于金融资产转移不符合终止确认条件或继续涉入被转移金融资产所形成的金融负债的财务担保合同进行减值处理并确认损失准备。

预期信用损失，是指以发生违约的风险为权重的金融工具信用损失的加权平均值。信用损失，是指公司按照原实际利率折现的、根据合同应收的所有合同现金流量与预期收取的所有现金流量之间的差额，即全部现金短缺的现值。其中，对于公司购买或源生的已发生信用减值的金融资产，按照该金融资产经信用调整的实际利率折现。

对于购买或源生的已发生信用减值的金融资产，公司在资产负债表日仅将自初始确认后整个存续期内预期信用损失的累计变动确认为损失准备。

对于由《企业会计准则第14号——收入》规范的交易形成，且不含重大融资成分或者公司不考虑不超过一年的合同中的融资成分的应收款项及合同资产，公司运用简化计量方法，按照相当于整个存续期内的预期信用损失金额计量损失准备。

除上述计量方法以外的金融资产，公司在每个资产负债表日评估其信用风险自初始确认后是否已经显著增加。如果信用风险自初始确认后已显著增加，公司按照整个存续期内预期信用损失的金额计量损失准备；如果信用风险自初始确认后未显著增加，公司按照该金融工具未来12个月内预期信用损失的金额计量损失准备。

公司利用可获得的合理且有依据的信息，包括前瞻性信息，通过比较金融工具在资产负债表日发生违约的风险与在初始确认日发生违约的风险，以确定金融工具的信用风险自初始确认后是否已显著增加。

于资产负债表日，若公司判断金融工具只具有较低的信用风险，则假定该金融工具的信用风险自初始确认后并未显著增加。

公司以单项金融工具或金融工具组合为基础评估预期信用风险和计量预期信用损失。当以金融工具组合为基础时，公司以共同风险特征为依据，将金融工具划分为不同组合。

公司在每个资产负债表日重新计量预期信用损失，由此形成的损失准备的增加或转回金额，作为减值损失或利得计入当期损益。对于以摊余成本计量的金融资产，损失准备抵减该金融资产在资产负债表中列示的账面价值；对于以公允价值计量且其变动计入其他综合收益的债权投资，公司在其他综合收益中确认其损失准备，不抵减该金融资产的账面价值。

## 2) 按组合评估预期信用风险和计量预期信用损失的金融工具

项 目	确定组合的依据	计量预期信用损失的方法
其他应收款——账龄组合	账龄	参考历史信用损失经验，结合当前状况以及对未来经济状况的预测，通过违约风险敞口和未来12个月内或整个存续期预期信用损失率，计算预期信用损失
其他应收款——合并范围内关联方组合	合并范围内关联方	参考历史信用损失经验，结合当前状况以及对未来经济状况的预测，通过违约风险敞口和整个存续期预期信用损失率，计算预期信用损失

## 3) 按组合计量预期信用损失的应收款项

### ① 具体组合及计量预期信用损失的方法



项 目	确定组合的依据	计量预期信用损失的方法
应收银行承兑汇票	票据类型	参考历史信用损失经验，结合当前状况以及对未来经济状况的预测，通过违约风险敞口和整个存续期预期信用损失率，计算预期信用损失
应收账款——账龄组合	账龄	参考历史信用损失经验，结合当前状况以及对未来经济状况的预测，编制应收账款账龄与整个存续期预期信用损失率对照表，计算预期信用损失
应收账款——合并范围内关联方组合	合并范围内关联方	参考历史信用损失经验，结合当前状况以及对未来经济状况的预测，通过违约风险敞口和整个存续期预期信用损失率，计算预期信用损失

② 应收账款——账龄组合的账龄与整个存续期预期信用损失率对照表

账 龄	应收账款 预期信用损失率(%)
1年以内(含,下同)	5.00
1-2年	10.00
2-3年	30.00
3-4年	50.00
4-5年	80.00
5年以上	100.00

(6) 金融资产和金融负债的抵销

金融资产和金融负债在资产负债表内分别列示，不相互抵销。但同时满足下列条件的，公司以相互抵销后的净额在资产负债表内列示：1) 公司具有抵销已确认金额的法定权利，且该种法定权利是当前可执行的；2) 公司计划以净额结算，或同时变现该金融资产和清偿该金融负债。

不满足终止确认条件的金融资产转移，公司不对已转移的金融资产和相关负债进行抵销。

2. 2018年度

(1) 金融资产和金融负债的分类

金融资产在初始确认时划分为以下四类：以公允价值计量且其变动计入当期损益的金融资产(包括交易性金融资产和在初始确认时指定为以公允价值计量且其变动计入当期损益的金融资产)、持有至到期投资、贷款和应收款项、可供出售金融资产。

金融负债在初始确认时划分为以下两类：以公允价值计量且其变动计入当期损益的金融

负债(包括交易性金融负债和在初始确认时指定为以公允价值计量且其变动计入当期损益的金融负债)、其他金融负债。

#### (2) 金融资产和金融负债的确认依据、计量方法和终止确认条件

公司成为金融工具合同的一方时,确认一项金融资产或金融负债。初始确认金融资产或金融负债时,按照公允价值计量;对于以公允价值计量且其变动计入当期损益的金融资产和金融负债,相关交易费用直接计入当期损益;对于其他类别的金融资产或金融负债,相关交易费用计入初始确认金额。

公司按照公允价值对金融资产进行后续计量,且不扣除将来处置该金融资产时可能发生的交易费用,但下列情况除外:1)持有至到期投资以及贷款和应收款项采用实际利率法,按摊余成本计量;2)在活跃市场中没有报价且其公允价值不能可靠计量的权益工具投资,以及与该权益工具挂钩并须通过交付该权益工具结算的衍生金融资产,按照成本计量。

公司采用实际利率法,按摊余成本对金融负债进行后续计量,但下列情况除外:1)以公允价值计量且其变动计入当期损益的金融负债,按照公允价值计量,且不扣除将来结清金融负债时可能发生的交易费用;2)与在活跃市场中没有报价、公允价值不能可靠计量的权益工具挂钩并须通过交付该权益工具结算的衍生金融负债,按照成本计量;3)不属于指定为以公允价值计量且其变动计入当期损益的金融负债的财务担保合同,或没有指定为以公允价值计量且其变动计入当期损益并将以低于市场利率贷款的贷款承诺,在初始确认后按照下列两项金额之中的较高者进行后续计量:①按照《企业会计准则第13号——或有事项》确定的金额;②初始确认金额扣除按照《企业会计准则第14号——收入》的原则确定的累积摊销额后的余额。

金融资产或金融负债公允价值变动形成的利得或损失,除与套期保值有关外,按照如下方法处理:1)以公允价值计量且其变动计入当期损益的金融资产或金融负债公允价值变动形成的利得或损失,计入公允价值变动收益;在资产持有期间所取得的利息或现金股利,确认为投资收益;处置时,将实际收到的金额与初始入账金额之间的差额确认为投资收益,同时调整公允价值变动收益。2)可供出售金融资产的公允价值变动计入其他综合收益;持有期间按实际利率法计算的利息,计入投资收益;可供出售权益工具投资的现金股利,于被投资单位宣告发放股利时计入投资收益;处置时,将实际收到的金额与账面价值扣除原直接计入其他综合收益的公允价值变动累计额之后的差额确认为投资收益。

当收取某项金融资产现金流量的合同权利已终止或该金融资产所有权上几乎所有的风险和报酬已转移时,终止确认该金融资产;当金融负债的现时义务全部或部分解除时,相应

终止确认该金融负债或其一部分。

### (3) 金融资产转移的确认依据和计量方法

公司已将金融资产所有权上几乎所有的风险和报酬转移给了转入方的，终止确认该金融资产；保留了金融资产所有权上几乎所有的风险和报酬的，继续确认所转移的金融资产，并将收到的对价确认为一项金融负债。公司既没有转移也没有保留金融资产所有权上几乎所有的风险和报酬的，分别下列情况处理：1) 放弃了对该金融资产控制的，终止确认该金融资产；2) 未放弃对该金融资产控制的，按照继续涉入所转移金融资产的程度确认有关金融资产，并相应确认有关负债。

金融资产整体转移满足终止确认条件的，将下列两项金额的差额计入当期损益：1) 所转移金融资产的账面价值；2) 因转移而收到的对价，与原直接计入所有者权益的公允价值变动累计额之和。金融资产部分转移满足终止确认条件的，将所转移金融资产整体的账面价值，在终止确认部分和未终止确认部分之间，按照各自的相对公允价值进行分摊，并将下列两项金额的差额计入当期损益：1) 终止确认部分的账面价值；2) 终止确认部分的对价，与原直接计入所有者权益的公允价值变动累计额中对应终止确认部分的金额之和。

### (4) 金融资产和金融负债的公允价值确定方法

公司采用在当前情况下适用并且有足够可利用数据和其他信息支持的估值技术确定相关金融资产和金融负债的公允价值。公司将估值技术使用的输入值分以下层级，并依次使用：

1) 第一层次输入值是在计量日能够取得的相同资产或负债在活跃市场上未经调整的报价；

2) 第二层次输入值是除第一层次输入值外相关资产或负债直接或间接可观察的输入值，包括：活跃市场中类似资产或负债的报价；非活跃市场中相同或类似资产或负债的报价；除报价以外的其他可观察输入值，如在正常报价间隔期间可观察的利率和收益率曲线等；市场验证的输入值等；

3) 第三层次输入值是相关资产或负债的不可观察输入值，包括不能直接观察或无法由可观察市场数据验证的利率、股票波动率、企业合并中承担的弃置义务的未来现金流量、使用自身数据作出的财务预测等。

### (5) 金融资产的减值测试和减值准备计提方法

1) 资产负债表日对以公允价值计量且其变动计入当期损益的金融资产以外的金融资产的账面价值进行检查，如有客观证据表明该金融资产发生减值的，计提减值准备。

2) 对于持有至到期投资、贷款和应收款，先将单项金额重大的金融资产区分开来，单独进行减值测试；对单项金额不重大的金融资产，可以单独进行减值测试，或包括在具有类似信用风险特征的金融资产组合中进行减值测试；单独测试未发生减值的金融资产（包括单项金额重大和不重大的金融资产），包括在具有类似信用风险特征的金融资产组合中再进行减值测试。测试结果表明其发生了减值的，根据其账面价值高于预计未来现金流量现值的差额确认减值损失。

3) 可供出售金融资产

① 表明可供出售债务工具投资发生减值的客观证据包括：

- A. 债务人发生严重财务困难；
- B. 债务人违反了合同条款，如偿付利息或本金发生违约或逾期；
- C. 公司出于经济或法律等方面因素的考虑，对发生财务困难的债务人作出让步；
- D. 债务人很可能倒闭或进行其他财务重组；
- E. 因债务人发生重大财务困难，该债务工具无法在活跃市场继续交易；
- F. 其他表明可供出售债务工具已经发生减值的情况。

② 表明可供出售权益工具投资发生减值的客观证据包括权益工具投资的公允价值发生严重或非暂时性下跌，以及被投资单位经营所处的技术、市场、经济或法律环境等发生重大不利变化使公司可能无法收回投资成本。

本公司于资产负债表日对各项可供出售权益工具投资单独进行检查。对于以公允价值计量的权益工具投资，若其于资产负债表日的公允价值低于其成本超过 50%（含 50%）或低于其成本持续时间超过 12 个月（含 12 个月）的，则表明其发生减值；若其于资产负债表日的公允价值低于其成本超过 20%（含 20%）但尚未达到 50%的，或低于其成本持续时间超过 6 个月（含 6 个月）但未超过 12 个月的，本公司会综合考虑其他相关因素，诸如价格波动率等，判断该权益工具投资是否发生减值。对于以成本计量的权益工具投资，公司综合考虑被投资单位经营所处的技术、市场、经济或法律环境等是否发生重大不利变化，判断该权益工具是否发生减值。

以公允价值计量的可供出售金融资产发生减值时，原直接计入其他综合收益的因公允价值下降形成的累计损失予以转出并计入减值损失。对已确认减值损失的可供出售债务工具投资，在期后公允价值回升且客观上与确认原减值损失后发生的事项有关的，原确认的减值损失予以转回并计入当期损益。对已确认减值损失的可供出售权益工具投资，期后公允价值回升直接计入其他综合收益。

以成本计量的可供出售权益工具发生减值时，将该权益工具投资的账面价值，与按照类似金融资产当时市场收益率对未来现金流量折现确定的现值之间的差额，确认为减值损失，计入当期损益，发生的减值损失一经确认，不予转回。

(十) 应收款项

1. 2019 年度和 2020 年度

详见本财务报表附注三(九)1(5)之说明。

2. 2018 年度

(1) 单项金额重大并单项计提坏账准备的应收款项

单项金额重大的判断依据或金额标准	金额 100 万元以上（含）或占应收款项账面余额 10% 以上的款项
单项金额重大并单项计提坏账准备的计提方法	单独进行减值测试，根据其未来现金流量现值低于其账面价值的差额计提坏账准备

(2) 按信用风险特征组合计提坏账准备的应收款项

1) 具体组合及坏账准备的计提方法

按信用风险特征组合计提坏账准备的计提方法

账龄组合	账龄分析法
合并范围内关联往来组合	经测试未发生减值的，不计提坏账准备

2) 账龄分析法

账 龄	应收账款 计提比例 (%)	其他应收款 计提比例 (%)
1 年以内	5.00	5.00
1-2 年	10.00	10.00
2-3 年	30.00	30.00
3-4 年	50.00	50.00
4-5 年	80.00	80.00
5 年以上	100.00	100.00

(3) 单项金额不重大但单项计提坏账准备的应收款项

单项计提坏账准备的理由	应收款项的未来现金流量现值与以账龄为信用风险特征的应收款项组合及合并范围内关联往来组合的未来现金流现值存在显著差异
坏账准备的计提方法	单独进行减值测试，根据其未来现金流量现值低于其账面价值的差额计提坏账准备

对应收银行承兑汇票、应收利息、长期应收款等其他应收款项，根据其未来现金流量现值低于其账面价值的差额计提坏账准备。

#### (十一) 存货

##### 1. 存货的分类

存货包括在日常活动中持有以备出售的产成品或商品、处在生产过程中的在产品、在生产过程或提供劳务过程中耗用的材料和物料等。

##### 2. 发出存货的计价方法

原材料发出采用移动加权平均法，产成品发出采用月末一次加权平均法。

##### 3. 存货可变现净值的确定依据

资产负债表日，存货采用成本与可变现净值孰低计量，按照单个存货成本高于可变现净值的差额计提存货跌价准备。直接用于出售的存货，在正常生产经营过程中以该存货的估计售价减去估计的销售费用和相关税费后的金额确定其可变现净值；需要经过加工的存货，在正常生产经营过程中以所生产的产成品的估计售价减去至完工时估计将要发生的成本、估计的销售费用和相关税费后的金额确定其可变现净值；资产负债表日，同一项存货中一部分有合同价格约定、其他部分不存在合同价格的，分别确定其可变现净值，并与其对应的成本进行比较，分别确定存货跌价准备的计提或转回的金额。

##### 4. 存货的盘存制度

存货的盘存制度为永续盘存制。

##### 5. 低值易耗品和包装物的摊销方法

###### (1) 低值易耗品

按照一次转销法进行摊销。

###### (2) 包装物

按照一次转销法进行摊销。

#### (十二) 合同成本

与合同成本有关的资产包括合同取得成本和合同履约成本。

公司为取得合同发生的增量成本预期能够收回的，作为合同取得成本确认为一项资产。如果合同取得成本的摊销期限不超过一年，在发生时直接计入当期损益。

公司为履行合同发生的成本，不适用存货、固定资产或无形资产等相关准则的规范范围且同时满足下列条件的，作为合同履约成本确认为一项资产：

1. 该成本与一份当前或预期取得的合同直接相关，包括直接人工、直接材料、制造费

用（或类似费用）、明确由客户承担的成本以及仅因该合同而发生的其他成本；

2. 该成本增加了公司未来用于履行履约义务的资源；
3. 该成本预期能够收回。

公司对于与合同成本有关的资产采用与该资产相关的商品或服务收入确认相同的基础进行摊销，计入当期损益。

如果与合同成本有关的资产的账面价值高于因转让与该资产相关的商品或服务预期能够取得的剩余对价减去估计将要发生的成本，公司对超出部分计提减值准备，并确认为资产减值损失。以前期间减值的因素之后发生变化，使得转让该资产相关的商品或服务预期能够取得的剩余对价减去估计将要发生的成本高于该资产账面价值的，转回原已计提的资产减值准备，并计入当期损益，但转回后的资产账面价值不超过假定不计提减值准备情况下该资产在转回日的账面价值。

### （十三）长期股权投资

#### 1. 共同控制、重大影响的判断

按照相关约定对某项安排存在共有的控制，并且该安排的相关活动必须经过分享控制权的参与方一致同意后才能决策，认定为共同控制。对被投资单位的财务和经营政策有参与决策的权力，但并不能够控制或者与其他方一起共同控制这些政策的制定，认定为重大影响。

#### 2. 投资成本的确定

（1）同一控制下的企业合并形成的，合并方以支付现金、转让非现金资产、承担债务或发行权益性证券作为合并对价的，在合并日按照取得被合并方所有者权益在最终控制方合并财务报表中的账面价值的份额作为其初始投资成本。长期股权投资初始投资成本与支付的合并对价的账面价值或发行股份的面值总额之间的差额调整资本公积；资本公积不足冲减的，调整留存收益。

公司通过多次交易分步实现同一控制下企业合并形成的长期股权投资，判断是否属于“一揽子交易”。属于“一揽子交易”的，把各项交易作为一项取得控制权的交易进行会计处理。不属于“一揽子交易”的，在合并日，根据合并后应享有被合并方净资产在最终控制方合并财务报表中的账面价值的份额确定初始投资成本。合并日长期股权投资的初始投资成本，与达到合并前的长期股权投资账面价值加上合并日进一步取得股份新支付对价的账面价值之和的差额，调整资本公积；资本公积不足冲减的，调整留存收益。

（2）非同一控制下的企业合并形成的，在购买日按照支付的合并对价的公允价值作为其初始投资成本。

公司通过多次交易分步实现非同一控制下企业合并形成的长期股权投资，区分个别财务报表和合并财务报表进行相关会计处理：

1) 在个别财务报表中，按照原持有的股权投资的账面价值加上新增投资成本之和，作为改按成本法核算的初始投资成本。

2) 在合并财务报表中，判断是否属于“一揽子交易”。属于“一揽子交易”的，把各项交易作为一项取得控制权的交易进行会计处理。不属于“一揽子交易”的，对于购买日之前持有的被购买方的股权，按照该股权在购买日的公允价值进行重新计量，公允价值与其账面价值的差额计入当期投资收益；购买日之前持有的被购买方的股权涉及权益法核算下的其他综合收益等的，与其相关的其他综合收益等转为购买日所属当期收益。但由于被投资方重新计量设定受益计划净负债或净资产变动而产生的其他综合收益除外。

(3) 除企业合并形成以外的：以支付现金取得的，按照实际支付的购买价款作为其初始投资成本；以发行权益性证券取得的，按照发行权益性证券的公允价值作为其初始投资成本；以债务重组方式取得的，按《企业会计准则第 12 号——债务重组》确定其初始投资成本；以非货币性资产交换取得的，按《企业会计准则第 7 号——非货币性资产交换》确定其初始投资成本。

### 3. 后续计量及损益确认方法

对被投资单位实施控制的长期股权投资采用成本法核算；对联营企业和合营企业的长期股权投资，采用权益法核算。

### 4. 通过多次交易分步处置对子公司投资至丧失控制权的处理方法

#### (1) 个别财务报表

对处置的股权，其账面价值与实际取得价款之间的差额，计入当期损益。对于剩余股权，对被投资单位仍具有重大影响或者与其他方一起实施共同控制的，转为权益法核算；不能再对被投资单位实施控制、共同控制或重大影响的，按照《企业会计准则第 22 号——金融工具确认和计量》的相关规定进行核算。

#### (2) 合并财务报表

1) 通过多次交易分步处置对子公司投资至丧失控制权，且不属于“一揽子交易”的在丧失控制权之前，处置价款与处置长期股权投资相对应享有子公司自购买日或合并日开始持续计算的净资产份额之间的差额，调整资本公积（资本溢价），资本溢价不足冲减的，冲减留存收益。

丧失对原子公司控制权时，对于剩余股权，按照其在丧失控制权日的公允价值进行重新



计量。处置股权取得的对价与剩余股权公允价值之和，减去按原持股比例计算应享有原有子公司自购买日或合并日开始持续计算的净资产的份额之间的差额，计入丧失控制权当期的投资收益，同时冲减商誉。与原有子公司股权投资相关的其他综合收益等，应当在丧失控制权时转为当期投资收益。

2) 通过多次交易分步处置对子公司投资至丧失控制权，且属于“一揽子交易”的，将各项交易作为一项处置子公司并丧失控制权的交易进行会计处理。但是，在丧失控制权之前每一次处置价款与处置投资对应的享有该子公司净资产份额的差额，在合并财务报表中确认为其他综合收益，在丧失控制权时一并转入丧失控制权当期的损益。

#### (十四) 固定资产

##### 1. 固定资产确认条件

固定资产是指为生产商品、提供劳务、出租或经营管理而持有的，使用年限超过一个会计年度的有形资产。固定资产在同时满足经济利益很可能流入、成本能够可靠计量时予以确认。

##### 2. 各类固定资产的折旧方法

类别	折旧方法	折旧年限(年)	残值率(%)	年折旧率(%)
房屋及建筑物	直线法	20-30	5	3.17-4.75
生产设备	直线法	3-10	5	9.50-31.67
办公设备	直线法	3	5	31.67
运输设备	直线法	4	5	23.75
土地所有权	系子公司马来美好取得的位于马来西亚槟城的土地所有权，无期限，不进行摊销。			

#### (十五) 在建工程

1. 在建工程同时满足经济利益很可能流入、成本能够可靠计量则予以确认。在建工程按建造该项资产达到预定可使用状态前所发生的实际成本计量。

2. 在建工程达到预定可使用状态时，按工程实际成本转入固定资产。已达到预定可使用状态但尚未办理竣工决算的，先按估计价值转入固定资产，待办理竣工决算后再按实际成本调整原暂估价值，但不再调整原已计提的折旧。

#### (十六) 借款费用

##### 1. 借款费用资本化的确认原则

公司发生的借款费用，可直接归属于符合资本化条件的资产的购建或者生产的，予以资本化，计入相关资产成本；其他借款费用，在发生时确认为费用，计入当期损益。

## 2. 借款费用资本化期间

(1) 当借款费用同时满足下列条件时，开始资本化：1) 资产支出已经发生；2) 借款费用已经发生；3) 为使资产达到预定可使用或可销售状态所必要的购建或者生产活动已经开始。

(2) 若符合资本化条件的资产在购建或者生产过程中发生非正常中断，并且中断时间连续超过 3 个月，暂停借款费用的资本化；中断期间发生的借款费用确认为当期费用，直至资产的购建或者生产活动重新开始。

(3) 当所购建或者生产符合资本化条件的资产达到预定可使用或可销售状态时，借款费用停止资本化。

## 3. 借款费用资本化率以及资本化金额

为购建或者生产符合资本化条件的资产而借入专门借款的，以专门借款当期实际发生的利息费用（包括按照实际利率法确定的折价或溢价的摊销），减去将尚未动用的借款资金存入银行取得的利息收入或进行暂时性投资取得的投资收益后的金额，确定应予资本化的利息金额；为购建或者生产符合资本化条件的资产占用了一般借款的，根据累计资产支出超过专门借款的资产支出加权平均数乘以占用一般借款的资本化率，计算确定一般借款应予资本化的利息金额。

## (十七) 无形资产

1. 无形资产包括土地使用权、专利权及非专利技术等，按成本进行初始计量。

2. 使用寿命有限的无形资产，在使用寿命内按照与该项无形资产有关的经济利益的预期实现方式系统合理地摊销，无法可靠确定预期实现方式的，采用直线法摊销。具体年限如下：

项 目	摊销年限(年)
土地使用权	60、50、20
软件	10

使用寿命不确定的无形资产不摊销，公司在每个会计期间均对该无形资产的使用寿命进行复核。

3. 内部研究开发项目研究阶段的支出，于发生时计入当期损益。内部研究开发项目开

发阶段的支出，同时满足下列条件的，确认为无形资产：(1) 完成该无形资产以使其能够使用或出售在技术上具有可行性；(2) 具有完成该无形资产并使用或出售的意图；(3) 无形资产产生经济利益的方式，包括能够证明运用该无形资产生产的产品存在市场或无形资产自身存在市场，无形资产将在内部使用的，能证明其有用性；(4) 有足够的技术、财务资源和其他资源支持，以完成该无形资产的开发，并有能力使用或出售该无形资产；(5) 归属于该无形资产开发阶段的支出能够可靠地计量。

#### (十八) 部分长期资产减值

对长期股权投资、固定资产、在建工程、使用寿命有限的无形资产等长期资产，在资产负债表日有迹象表明发生减值的，估计其可收回金额。对因企业合并所形成的商誉和使用寿命不确定的无形资产，无论是否存在减值迹象，每年都进行减值测试。商誉结合与其相关的资产组或者资产组组合进行减值测试。

若上述长期资产的可收回金额低于其账面价值的，按其差额确认资产减值准备并计入当期损益。

#### (十九) 长期待摊费用

长期待摊费用核算已经支出，摊销期限在 1 年以上（不含 1 年）的各项费用。长期待摊费用按实际发生额入账，在受益期或规定的期限内分期平均摊销。如果长期待摊的费用项目不能使以后会计期间受益则将尚未摊销的该项目的摊余价值全部转入当期损益。

#### (二十) 职工薪酬

1. 职工薪酬包括短期薪酬、离职后福利、辞退福利和其他长期职工福利。
2. 短期薪酬的会计处理方法

在职工为公司提供服务的会计期间，将实际发生的短期薪酬确认为负债，并计入当期损益或相关资产成本。

#### 3. 离职后福利的会计处理方法

离职后福利分为设定提存计划和设定受益计划。

(1) 在职工为公司提供服务的会计期间，根据设定提存计划计算的应缴存金额确认为负债，并计入当期损益或相关资产成本。

(2) 对设定受益计划的会计处理通常包括下列步骤：

1) 根据预期累计福利单位法，采用无偏且相互一致的精算假设对有关人口统计变量和财务变量等作出估计，计量设定受益计划所产生的义务，并确定相关义务的所属期间。同时，对设定受益计划所产生的义务予以折现，以确定设定受益计划义务的现值和当期服务成本；

2) 设定受益计划存在资产的, 将设定受益计划义务现值减去设定受益计划资产公允价值所形成的赤字或盈余确认为一项设定受益计划净负债或净资产。设定受益计划存在盈余的, 以设定受益计划的盈余和资产上限两项的孰低者计量设定受益计划净资产;

3) 期末, 将设定受益计划产生的职工薪酬成本确认为服务成本、设定受益计划净负债或净资产的利息净额以及重新计量设定受益计划净负债或净资产所产生的变动等三部分, 其中服务成本和设定受益计划净负债或净资产的利息净额计入当期损益或相关资产成本, 重新计量设定受益计划净负债或净资产所产生的变动计入其他综合收益, 并且在后续会计期间不允许转回至损益, 但可以在权益范围内转移这些在其他综合收益确认的金额。

#### 4. 辞退福利的会计处理方法

向职工提供的辞退福利, 在下列两者孰早日确认辞退福利产生的职工薪酬负债, 并计入当期损益: (1) 公司不能单方面撤回因解除劳动关系计划或裁减建议所提供的辞退福利时; (2) 公司确认与涉及支付辞退福利的重组相关的成本或费用时。

#### 5. 其他长期职工福利的会计处理方法

向职工提供的其他长期福利, 符合设定提存计划条件的, 按照设定提存计划的有关规定进行会计处理; 除此之外的其他长期福利, 按照设定受益计划的有关规定进行会计处理, 为简化相关会计处理, 将其产生的职工薪酬成本确认为服务成本、其他长期职工福利净负债或净资产的利息净额以及重新计量其他长期职工福利净负债或净资产所产生的变动等组成项目的总净额计入当期损益或相关资产成本。

### (二十一) 预计负债

1. 因对外提供担保、诉讼事项、产品质量保证、亏损合同等或有事项形成的义务成为公司承担的现时义务, 履行该义务很可能导致经济利益流出公司, 且该义务的金额能够可靠的计量时, 公司将该项义务确认为预计负债。

2. 公司按照履行相关现时义务所需支出的最佳估计数对预计负债进行初始计量, 并在资产负债表日对预计负债的账面价值进行复核。

### (二十二) 股份支付

#### 1. 股份支付的种类

包括以权益结算的股份支付和以现金结算的股份支付。

#### 2. 实施、修改、终止股份支付计划的相关会计处理

##### (1) 以权益结算的股份支付

授予后立即可行权的换取职工服务的以权益结算的股份支付, 在授予日按照权益工具的

公允价值计入相关成本或费用，相应调整资本公积。完成等待期内的服务或达到规定业绩条件才可行权的换取职工服务的以权益结算的股份支付，在等待期内的每个资产负债表日，以对可行权权益工具数量的最佳估计为基础，按权益工具授予日的公允价值，将当期取得的服务计入相关成本或费用，相应调整资本公积。

换取其他方服务的权益结算的股份支付，如果其他方服务的公允价值能够可靠计量的，按照其他方服务在取得日的公允价值计量；如果其他方服务的公允价值不能可靠计量，但权益工具的公允价值能够可靠计量的，按照权益工具在服务取得日的公允价值计量，计入相关成本或费用，相应增加所有者权益。

#### (2) 以现金结算的股份支付

授予后立即可行权的换取职工服务的以现金结算的股份支付，在授予日按公司承担负债的公允价值计入相关成本或费用，相应增加负债。完成等待期内的服务或达到规定业绩条件才可行权的换取职工服务的以现金结算的股份支付，在等待期内的每个资产负债表日，以对可行权情况的最佳估计为基础，按公司承担负债的公允价值，将当期取得的服务计入相关成本或费用和相应的负债。

#### (3) 修改、终止股份支付计划

如果修改增加了所授予的权益工具的公允价值，公司按照权益工具公允价值的增加相应地确认取得服务的增加；如果修改增加了所授予的权益工具的数量，公司将增加的权益工具的公允价值相应地确认为取得服务的增加；如果公司按照有利于职工的方式修改可行权条件，公司在处理可行权条件时，考虑修改后的可行权条件。

如果修改减少了授予的权益工具的公允价值，公司继续以权益工具在授予日的公允价值为基础，确认取得服务的金额，而不考虑权益工具公允价值的减少；如果修改减少了授予的权益工具的数量，公司将减少部分作为已授予的权益工具的取消来进行处理；如果以不利于职工的方式修改了可行权条件，在处理可行权条件时，不考虑修改后的可行权条件。

如果公司在等待期内取消了所授予的权益工具或结算了所授予的权益工具（因未满足可行权条件而被取消的除外），则将取消或结算作为加速可行权处理，立即确认原本在剩余等待期内确认的金额。

### (二十三) 收入

#### 1. 2020 年度

##### (1) 收入确认原则

于合同开始日，公司对合同进行评估，识别合同所包含的各单项履约义务，并确定各单

项履约义务是在某一时段内履行，还是在某一时点履行。

满足下列条件之一时，属于在某一时段内履行履约义务，否则，属于在某一时点履行履约义务：1) 客户在公司履约的同时即取得并消耗公司履约所带来的经济利益；2) 客户能够控制公司履约过程中在建商品；3) 公司履约过程中所产出的商品具有不可替代用途，且公司在整个合同期间内有权就累计至今已完成的履约部分收取款项。

对于在某一时段内履行的履约义务，公司在该段时间内按照履约进度确认收入。履约进度不能合理确定时，已经发生的成本预计能够得到补偿的，按照已经发生的成本金额确认收入，直到履约进度能够合理确定为止。对于在某一时点履行的履约义务，在客户取得相关商品或服务控制权时点确认收入。在判断客户是否已取得商品控制权时，公司考虑下列迹象：1) 公司就该商品享有现时收款权利，即客户就该商品负有现时付款义务；2) 公司已将该商品的法定所有权转移给客户，即客户已拥有该商品的法定所有权；3) 公司已将该商品实物转移给客户，即客户已实物占有该商品；4) 公司已将该商品所有权上的主要风险和报酬转移给客户，即客户已取得该商品所有权上的主要风险和报酬；5) 客户已接受该商品；6) 其他表明客户已取得商品控制权的迹象。

## (2) 收入计量原则

1) 公司按照分摊至各单项履约义务的交易价格计量收入。交易价格是公司因向客户转让商品或服务而预期有权收取的对价金额，不包括代第三方收取的款项以及预期将退还给客户的款项。

2) 合同中存在可变对价的，公司按照期望值或最可能发生金额确定可变对价的最佳估计数，但包含可变对价的交易价格，不超过在相关不确定性消除时累计已确认收入极可能不会发生重大转回的金额。

3) 合同中存在重大融资成分的，公司按照假定客户在取得商品或服务控制权时即以现金支付的应付金额确定交易价格。该交易价格与合同对价之间的差额，在合同期间内采用实际利率法摊销。合同开始日，公司预计客户取得商品或服务控制权与客户支付价款间隔不超过一年的，不考虑合同中存在的重大融资成分。

4) 合同中包含两项或多项履约义务的，公司于合同开始日，按照各单项履约义务所承诺商品的单独售价的相对比例，将交易价格分摊至各单项履约义务。

## (3) 收入确认的具体方法

公司销售家用呼吸机组件、人工植入耳蜗组件、精密模具及自动化设备、肺功能仪等产品，属于在某一时点履行履约义务。内销产品收入确认需满足以下条件：公司已根据合同约

定将产品交付给客户且客户已接受该商品，已经收回货款或取得了收款凭证且相关的经济利益很可能流入，商品所有权上的主要风险和报酬已转移，商品的法定所有权已转移。外销产品收入确认需满足以下条件：公司已根据合同约定将产品报关，并将产品交付给客户指定的货运代理公司，已经收回货款或取得了收款凭证且相关的经济利益很可能流入，商品所有权上的主要风险和报酬已转移，商品的法定所有权已转移。模具收入确认：在模具制作完成，试模得到客户验收确认后确认收入。

## 2. 2018 年度和 2019 年度

### (1) 收入确认原则

#### 1) 销售商品

销售商品收入在同时满足下列条件时予以确认：① 将商品所有权上的主要风险和报酬转移给购货方；② 公司不再保留通常与所有权相联系的继续管理权，也不再对已售出的商品实施有效控制；③ 收入的金额能够可靠地计量；④ 相关的经济利益很可能流入；⑤ 相关的已发生或将发生的成本能够可靠地计量。

#### 2) 提供劳务

提供劳务交易的结果在资产负债表日能够可靠估计的（同时满足收入的金额能够可靠地计量、相关经济利益很可能流入、交易的完工进度能够可靠地确定、交易中已发生和将发生的成本能够可靠地计量），采用完工百分比法确认提供劳务的收入，并按已经发生的成本占估计总成本的比例确定提供劳务交易的完工进度。提供劳务交易的结果在资产负债表日不能够可靠估计的，若已经发生的劳务成本预计能够得到补偿，按已经发生的劳务成本金额确认提供劳务收入，并按相同金额结转劳务成本；若已经发生的劳务成本预计不能够得到补偿，将已经发生的劳务成本计入当期损益，不确认劳务收入。

#### 3) 让渡资产使用权

让渡资产使用权在同时满足相关的经济利益很可能流入、收入金额能够可靠计量时，确认让渡资产使用权的收入。利息收入按照他人使用本公司货币资金的时间和实际利率计算确定；使用费收入按有关合同或协议约定的收费时间和方法计算确定。

### (2) 收入确认的具体方法

公司主要销售家用呼吸机组件、人工植入耳蜗组件、精密模具及自动化设备等产品。内销产品收入确认需满足以下条件：公司已根据合同约定将产品交付给购货方，且产品销售收入金额已确定，已经收回货款或取得了收款凭证且相关的经济利益很可能流入，产品相关的成本能够可靠地计量。外销产品收入确认需满足以下条件：公司已根据合同约定将产品报关，

并将产品交付给客户指定的货运代理公司，且产品销售收入金额已确定，已经收回货款或取得了收款凭证且相关的经济利益很可能流入，产品相关的成本能够可靠地计量。模具收入确认：在模具制作完成，试模得到客户验收确认后确认收入。

#### （二十四）政府补助

1. 政府补助在同时满足下列条件时予以确认：（1）公司能够满足政府补助所附的条件；（2）公司能够收到政府补助。政府补助为货币性资产的，按照收到或应收的金额计量。政府补助为非货币性资产的，按照公允价值计量；公允价值不能可靠取得的，按照名义金额计量。

#### 2. 与资产相关的政府补助判断依据及会计处理方法

政府文件规定用于购建或以其他方式形成长期资产的政府补助划分为与资产相关的政府补助。政府文件不明确的，以取得该补助必须具备的基本条件为基础进行判断，以购建或其他方式形成长期资产为基本条件的作为与资产相关的政府补助。与资产相关的政府补助，冲减相关资产的账面价值或确认为递延收益。与资产相关的政府补助确认为递延收益的，在相关资产使用寿命内按照合理、系统的方法分期计入损益。按照名义金额计量的政府补助，直接计入当期损益。相关资产在使用寿命结束前被出售、转让、报废或发生毁损的，将尚未分配的相关递延收益余额转入资产处置当期的损益。

#### 3. 与收益相关的政府补助判断依据及会计处理方法

除与资产相关的政府补助之外的政府补助划分为与收益相关的政府补助。对于同时包含与资产相关部分和与收益相关部分的政府补助，难以区分与资产相关或与收益相关的，整体归类为与收益相关的政府补助。与收益相关的政府补助，用于补偿以后期间的相关成本费用或损失的，确认为递延收益，在确认相关成本费用或损失的期间，计入当期损益或冲减相关成本；用于补偿已发生的相关成本费用或损失的，直接计入当期损益或冲减相关成本。

4. 与公司日常经营活动相关的政府补助，按照经济业务实质，计入其他收益或冲减相关成本费用。与公司日常活动无关的政府补助，计入营业外收支。

#### （二十五）递延所得税资产、递延所得税负债

1. 根据资产、负债的账面价值与其计税基础之间的差额（未作为资产和负债确认的项目按照税法规定可以确定其计税基础的，该计税基础与其账面数之间的差额），按照预期收回该资产或清偿该负债期间的适用税率计算确认递延所得税资产或递延所得税负债。

2. 确认递延所得税资产以很可能取得用来抵扣可抵扣暂时性差异的应纳税所得额为限。资产负债表日，有确凿证据表明未来期间很可能获得足够的应纳税所得额用来抵扣可抵扣暂时性差异的，确认以前会计期间未确认的递延所得税资产。



3. 资产负债表日，对递延所得税资产的账面价值进行复核，如果未来期间很可能无法获得足够的应纳税所得额用以抵扣递延所得税资产的利益，则减记递延所得税资产的账面价值。在很可能获得足够的应纳税所得额时，转回减记的金额。

4. 公司当期所得税和递延所得税作为所得税费用或收益计入当期损益，但不包括下列情况产生的所得税：(1) 企业合并；(2) 直接在所有者权益中确认的交易或者事项。

#### (二十六) 租赁

##### 1. 经营租赁的会计处理方法

公司为承租人时，在租赁期内各个期间按照直线法将租金计入相关资产成本或确认为当期损益，发生的初始直接费用，直接计入当期损益。或有租金在实际发生时计入当期损益。

公司为出租人时，在租赁期内各个期间按照直线法将租金确认为当期损益，发生的初始直接费用，除金额较大的予以资本化并分期计入损益外，均直接计入当期损益。或有租金在实际发生时计入当期损益。

##### 2. 融资租赁的会计处理方法

公司为承租人时，在租赁期开始日，公司以租赁开始日租赁资产公允价值与最低租赁付款额现值中两者较低者作为租入资产的入账价值，将最低租赁付款额作为长期应付款的入账价值，其差额为未确认融资费用，发生的初始直接费用，计入租赁资产价值。在租赁期各个期间，采用实际利率法计算确认当期的融资费用。

公司为出租人时，在租赁期开始日，公司以租赁开始日最低租赁收款额与初始直接费用之和作为应收融资租赁款的入账价值，同时记录未担保余值；将最低租赁收款额、初始直接费用及未担保余值之和与其现值之和的差额确认为未实现融资收益。在租赁期各个期间，采用实际利率法计算确认当期的融资收入。

## 四、税项

### (一) 主要税种及税率

税 种	计税依据	税 率
增值税[注]	以按税法规定计算的销售货物和应税劳务收入为基础计算销项税额，扣除当期允许抵扣的进项税额后，差额部分为应交增值税	6%、13%、16%、17%
城市维护建设税	实际缴纳的流转税税额	7%
教育费附加	实际缴纳的流转税税额	3%

地方教育附加	实际缴纳的流转税税额	2%
企业所得税	应纳税所得额	15%、16.5%、24%、25%

[注]根据马来西亚《商品和服务税（废除）法》的规定，马来西亚自2018年9月1日起取消增值税。

#### 不同税率的纳税主体企业所得税税率说明

纳税主体名称	2020年度	2019年度	2018年度
本公司	15%	15%	15%
香港美好	16.5%	16.5%	16.5%
马来美好	24%	24%	24%
除上述以外的其他纳税主体	25%	25%	25%

#### (二) 税收优惠

1. 公司于2015年11月2日取得《国家高新技术企业证书》(编号: GR201544201504), 并于2018年10月16日通过高新复审, 取得新证书(编号: GR201844200269), 享受15%税率的企业所得税优惠, 有效期三年。

2. 香港美好在岸利润中前200万港元利润的利得税率由16.5%降至8.25%, 2018年度及2019年度, 香港美好利得税税款的100%可获宽减, 以2万港元为上限。

3. 根据马来西亚《投资促进法》的规定, 马来美好符合先锋地位的条件, 可以享受法定收入70%免税的税收优惠政策, 有效期2017年4月14日至2022年4月13日。

### 五、合并财务报表项目注释

#### (一) 合并资产负债表项目注释

##### 1. 货币资金

##### (1) 明细情况

项目	2020.12.31	2019.12.31	2018.12.31
库存现金			
银行存款	530,144,943.40	493,658,770.95	185,037,655.00
其他货币资金	2,836,948.54		
合计	532,981,891.94	493,658,770.95	185,037,655.00
其中: 存放在境外的款项总额	73,239,722.02	63,742,559.59	133,666,782.05

(2) 其他说明

2018 年期末银行存款中有 62,077,408.39 元属于银行定期存款。2019 年期末银行存款中有 324,405,000.00 元属于银行定期存款，有 49,553.66 元被司法冻结，使用受限。2020 年 12 月 31 日其他货币资金是票据保证金，使用受限；期末银行存款中有 24,683.49 元被司法冻结，使用受限。

2. 交易性金融资产

项 目	2020.12.31	2019.12.31
分类为以公允价值计量且其变动计入当期损益的金融资产	2,459,614.10	85,000,000.00
其中：理财产品	2,459,614.10	85,000,000.00
合 计	2,459,614.10	85,000,000.00

3. 应收票据

(1) 类别明细情况

种 类	2020.12.31				
	账面余额		坏账准备		账面价值
	金额	比例(%)	金额	计提比例(%)	
单项计提坏账准备					
其中：银行承兑汇票					
按组合计提坏账准备	1,581,450.54	100.00			1,581,450.54
其中：银行承兑汇票	1,581,450.54	100.00			1,581,450.54
合 计	1,581,450.54	100.00			1,581,450.54

(续上表)

种 类	2019.12.31				
	账面余额		坏账准备		账面价值
	金额	比例(%)	金额	计提比例(%)	
单项计提坏账准备					
其中：银行承兑汇票					
按组合计提坏账准备					
其中：银行承兑汇票					
合 计					

项 目	2018. 12. 31		
	账面余额	坏账准备	账面价值
银行承兑汇票	201, 585. 81		201, 585. 81
合 计	201, 585. 81		201, 585. 81

(2) 采用组合计提坏账准备的应收票据

1) 2020 年 12 月 31 日及 2019 年 12 月 31 日

项 目	2020. 12. 31			2019. 12. 31		
	账面余额	坏账准备	计提比例 (%)	账面余额	坏账准备	计提比例 (%)
银行承兑汇票组合	1, 581, 450. 54					
小 计	1, 581, 450. 54					

2) 2018 年 12 月 31 日

项 目	2018. 12. 31		
	账面余额	坏账准备	计提比例 (%)
银行承兑汇票组合	201, 585. 81		
小 计	201, 585. 81		

#### 4. 应收账款

(1) 明细情况

1) 类别明细情况

种 类	2020. 12. 31				
	账面余额		坏账准备		账面价值
	金额	比例 (%)	金额	计提比例 (%)	
单项计提坏账准备					
按组合计提坏账准备	152, 964, 287. 57	100. 00	7, 654, 715. 81	5. 00	145, 309, 571. 76
合 计	152, 964, 287. 57	100. 00	7, 654, 715. 81	5. 00	145, 309, 571. 76

(续上表)

种 类	2019. 12. 31				
	账面余额		坏账准备		账面价值
	金额	比例 (%)	金额	计提比例 (%)	
单项计提坏账准备					
按组合计提坏账准备	120, 761, 384. 53	100. 00	6, 041, 855. 55	5. 00	114, 719, 528. 98
合 计	120, 761, 384. 53	100. 00	6, 041, 855. 55	5. 00	114, 719, 528. 98

种类	2018.12.31				
	账面余额		坏账准备		账面价值
	金额	比例(%)	金额	计提比例(%)	
单项金额重大并单项计提坏账准备					
按信用风险特征组合计提坏账准备	99,816,177.81	100.00	4,990,808.87	5.00	94,825,368.94
单项金额不重大但单项计提坏账准备					
合计	99,816,177.81	100.00	4,990,808.87	5.00	94,825,368.94

2) 采用组合计提坏账准备的应收账款

① 2020年12月31日及2019年12月31日

采用账龄组合计提坏账准备的应收账款

账龄	2020.12.31			2019.12.31		
	账面余额	坏账准备	计提比例(%)	账面余额	坏账准备	计提比例(%)
1年以内	152,843,915.50	7,642,195.76	5.00	120,685,658.02	6,034,282.90	5.00
1-2年	117,957.86	11,795.79	10.00	75,726.51	7,572.65	10.00
2-3年	2,414.21	724.26	30.00			
小计	152,964,287.57	7,654,715.81	5.00	120,761,384.53	6,041,855.55	5.00

② 2018年12月31日

组合中，采用账龄分析法计提坏账准备的应收账款

账龄	2018.12.31		
	账面余额	坏账准备	计提比例(%)
1年以内	99,816,177.81	4,990,808.87	5.00
小计	99,816,177.81	4,990,808.87	5.00

(2) 坏账准备变动情况

1) 2020年度

项目	期初数	本期增加			本期减少			期末数
		计提	收回	其他	转回	核销	其他	
单项计提坏账准备								
按组合计提坏账准备	6,041,855.55	1,673,072.13				60,211.87	7,654,715.81	
小计	6,041,855.55	1,673,072.13				60,211.87	7,654,715.81	

## 2) 2019 年度

项 目	期初数	本期增加			本期减少			期末数
		计提	收回	其他	转回	核销	其他	
单项计提坏账准备								
按组合计提坏账准备	4,990,808.87	1,051,046.68					6,041,855.55	
小 计	4,990,808.87	1,051,046.68					6,041,855.55	

## 3) 2018 年度

项 目	期初数	本期增加			本期减少			期末数
		计提	收回	其他	转回	核销	其他	
单项计提坏账准备								
按组合计提坏账准备	4,434,058.51	556,750.36					4,990,808.87	
小 计	4,434,058.51	556,750.36					4,990,808.87	

## (3) 报告期实际核销的应收账款情况

## 1) 报告期实际核销的应收账款金额

项 目	2020 年度	2019 年度	2018 年度
实际核销的应收账款金额	60,211.87		

## 2) 报告期重要的应收账款核销情况

## 2020 年度

单位名称	款项性质	核销金额	核销原因	履行的核销程序	款项是否由关联交易产生
深圳走秀网络科技有限公司	货款	58,910.51	对方暂停营业	董 事 长 审 批	否
杭州迪尔西时尚科技有限公司	货款	1,301.36	追讨难度较大	董 事 长 审 批	否
小 计		60,211.87			

## (4) 应收账款金额前 5 名情况

## 1) 2020 年 12 月 31 日

单位名称	账面余额	占应收账款余额的比例 (%)	坏账准备
客户 A[注 1]	95,431,138.12	62.39	4,771,556.91
客户 D[注 2]	16,191,668.57	10.59	809,583.43

客户 B[注 3]	8,712,662.56	5.70	435,633.13
沈阳迈思医疗科技有限公司	5,687,231.18	3.72	284,361.56
深圳迈瑞生物医疗电子股份有限公司 [注 4]	4,429,610.00	2.90	221,480.50
小 计	130,452,310.43	85.30	6,522,615.53

2) 2019 年 12 月 31 日

单位名称	账面余额	占应收账款余额 的比例 (%)	坏账准备
客户 A[注 1]	93,445,976.58	77.38	4,672,298.83
深圳长城开发科技股份有限公司[注 5]	6,565,063.79	5.44	328,253.19
客户 B[注 3]	6,193,010.35	5.13	309,650.52
深圳迈瑞生物医疗电子股份有限公司 [注 4]	2,915,258.94	2.41	145,762.95
客户 D[注 2]	2,119,746.91	1.76	105,987.35
小 计	111,239,056.57	92.12	5,561,952.84

3) 2018 年 12 月 31 日

单位名称	账面余额	占应收账款余额 的比例 (%)	坏账准备
客户 A[注 1]	82,196,225.87	82.35	4,109,811.29
客户 B[注 3]	4,911,760.26	4.92	245,588.01
深圳长城开发科技股份有限公司[注 5]	3,894,376.10	3.90	194,718.81
深圳迈瑞生物医疗电子股份有限公司 [注 4]	2,386,237.42	2.39	119,311.87
罗斯蒂[注 6]	2,042,736.58	2.05	102,136.83
小 计	95,431,336.23	95.61	4,771,566.81

[注 1]客户 A 包含其子公司

[注 2]客户 D 包含其子公司

[注 3]客户 B 包含其子公司

[注 4]深圳迈瑞生物医疗电子股份有限公司包含深圳迈瑞科技有限公司、深圳市深科医疗器械技术有限公司、杭州光典医疗器械有限公司以及深圳迈瑞生物医疗电子股份有限公司

[注 5]深圳市长城开发科技股份有限公司包含 KAIFA TECHNOLOGY (HK) LTD 以及 Kaifa Technology Malaysia Sdn Bhd

[注 6]罗斯蒂包含 Rosti IMS SDN BHD 以及罗斯蒂精密制造(苏州)有限公司

## 5. 预付款项

### (1) 账龄分析

账 龄	2020. 12. 31				2019. 12. 31			
	账面余额	比例 (%)	减值准备	账面价值	账面余额	比例 (%)	减值准备	账面价值
1 年以内	8,498,942.80	96.09		8,498,942.80	3,938,796.82	93.79		3,938,796.82
1-2 年	108,725.63	1.23		108,725.63	253,737.85	6.04		253,737.85
2-3 年	237,076.66	2.68		237,076.66	5,000.00	0.12		5,000.00
3 年以上					2,000.00	0.05		2,000.00
合 计	8,844,745.09	100.00		8,844,745.09	4,199,534.67	100.00		4,199,534.67

(续上表)

账 龄	2018. 12. 31			
	账面余额	比例 (%)	减值准备	账面价值
1 年以内	3,082,744.33	89.23		3,082,744.33
1-2 年	370,217.60	10.72		370,217.60
2-3 年	2,000.00	0.05		2,000.00
合 计	3,454,961.93	100.00		3,454,961.93

### (2) 预付款项金额前 5 名情况

#### 1) 2020 年 12 月 31 日

单位名称	账面余额	占预付款项余额的比例 (%)
深圳市硕科斯科技有限公司	1,807,809.17	20.44
广州亚创化工有限公司	1,021,367.36	11.55
Vita Needle Company, INC.	562,640.97	6.36
Dozzo Co., Limited	451,033.71	5.10
东莞市钜大电子有限公司	386,678.00	4.37
小 计	4,229,529.21	47.82

#### 2) 2019 年 12 月 31 日

单位名称	账面余额	占预付款项余额的比例 (%)
Du Pont China Limited	470,544.68	11.20



UBE (Shanghai) LTD.	411,958.56	9.81
Borouge Pte Ltd	314,626.62	7.49
北京雅展展览服务有限公司	244,715.41	5.83
深圳市宝安区沙井金富塑胶模具金属制品厂	218,720.00	5.21
小 计	1,660,565.27	39.54

3) 2018年12月31日

单位名称	账面余额	占预付款项余额的比例(%)
WELLTRADE TRADING	587,764.48	17.01
UBE (Shanghai) LTD.	393,467.27	11.39
深圳迅航星辰供应链管理有限公司	320,000.00	9.26
北京雅展展览服务有限公司	226,982.40	6.57
东莞市兴旺泰手袋制品有限公司	202,846.42	5.87
小 计	1,731,060.57	50.10

6. 其他应收款

(1) 明细情况

项 目	2020.12.31	2019.12.31	2018.12.31
应收利息		253,187.18	156,810.91
其他应收款	5,012,608.40	12,331,737.29	4,202,879.50
合 计	5,012,608.40	12,584,924.47	4,359,690.41

(2) 应收利息

项 目	2020.12.31	2019.12.31	2018.12.31
定期存款		253,187.18	156,810.91
小 计		253,187.18	156,810.91

(3) 其他应收款

1) 明细情况

① 类别明细情况

种 类	2020.12.31				账面价值
	账面余额		坏账准备		
	金额	比例(%)	金额	计提比例(%)	
单项计提坏账准备					

按组合计提坏账准备	6,994,296.06	100.00	1,981,687.66	28.33	5,012,608.40
小计	6,994,296.06	100.00	1,981,687.66	28.33	5,012,608.40

(续上表)

种类	2019.12.31				
	账面余额		坏账准备		账面价值
	金额	比例(%)	金额	计提比例(%)	
单项计提坏账准备					
按组合计提坏账准备	14,323,645.98	100.00	1,991,908.69	13.91	12,331,737.29
小计	14,323,645.98	100.00	1,991,908.69	13.91	12,331,737.29

种类	2018.12.31				
	账面余额		坏账准备		账面价值
	金额	比例(%)	金额	计提比例(%)	
单项金额重大并单项计提坏账准备					
按信用风险特征组合计提坏账准备	5,279,334.93	100.00	1,076,455.43	20.39	4,202,879.50
单项金额不重大但单项计提坏账准备					
小计	5,279,334.93	100.00	1,076,455.43	20.39	4,202,879.50

② 采用组合计提坏账准备的其他应收款

A. 2020年12月31日及2019年12月31日

采用账龄组合计提坏账准备的其他应收款

组合名称	2020.12.31			2019.12.31		
	账面余额	坏账准备	计提比例(%)	账面余额	坏账准备	计提比例(%)
1年以内	1,974,409.68	98,720.49	5.00	11,275,114.94	563,755.75	5.00
1-2年	2,676,592.30	267,659.23	10.00	455,229.60	45,522.96	10.00
2-3年	127,251.01	38,175.30	30.00	1,424,701.78	427,410.54	30.00
3-4年	1,163,522.35	581,761.18	50.00	347,637.24	173,818.62	50.00
4-5年	285,746.30	228,597.04	80.00	197,808.00	158,246.40	80.00
5年以上	766,774.42	766,774.42	100.00	623,154.42	623,154.42	100.00
小计	6,994,296.06	1,981,687.66	28.33	14,323,645.98	1,991,908.69	13.91

B. 2018年12月31日

组合中,采用账龄分析法计提坏账准备的其他应收款

账龄	2018. 12. 31		
	账面余额	坏账准备	计提比例(%)
1年以内	1,876,891.91	93,844.57	5.00
1-2年	2,241,258.75	224,125.88	10.00
2-3年	340,221.85	102,066.56	30.00
3-4年	197,808.00	98,904.00	50.00
4-5年	328,199.98	262,559.98	80.00
5年以上	294,954.44	294,954.44	100.00
小计	5,279,334.93	1,076,455.43	20.39

2) 坏账准备变动情况

① 2020年度

项目	第一阶段	第二阶段	第三阶段	小计
	未来12个月 预期信用损失	整个存续期预期 信用损失(未发生 信用减值)	整个存续期预期 信用损失(已 发生信用减值)	
期初数	563,755.75	45,522.96	1,382,629.98	1,991,908.69
期初数在本期	—	—	—	
--转入第二阶段	-133,829.62	133,829.62		
--转入第三阶段		-12,725.10	12,725.10	
--转回第二阶段				
--转回第一阶段				
本期计提	-331,205.64	101,031.75	222,952.86	-7,221.03
本期收回				
本期转回				
本期核销			3,000.00	3,000.00
其他变动				
期末数	98,720.49	267,659.23	1,615,307.94	1,981,687.66

② 2019年度

项目	第一阶段	第二阶段	第三阶段	小计
	未来12个月 预期信用损失	整个存续期预期 信用损失(未发生 信用减值)	整个存续期预期 信用损失(已 发生信用减值)	
期初数	93,844.57	224,125.88	758,484.98	1,076,455.43

期初数在本期	---	---	---	
--转入第二阶段	-22,761.48	22,761.48		
--转入第三阶段		-42,741.05	42,741.05	
--转回第二阶段				
--转回第一阶段				
本期计提	492,672.66	-158,623.35	581,403.95	915,453.26
本期收回				
本期转回				
本期核销				
其他变动				
期末数	563,755.75	45,522.96	1,382,629.98	1,991,908.69

③ 2018 年度

项 目	期初数	本期增加			本期减少			期末数
		计提	收回	其他	转回	核销	其他	
按信用风险特征组合计提坏账准备	1,411,445.51	-36,991.33				297,998.75		1,076,455.43
小 计	1,411,445.51	-36,991.33				297,998.75		1,076,455.43

3) 报告期实际核销的其他应收款情况

① 报告期实际核销的其他应收款金额

项 目	2020 年度	2019 年度	2018 年度
实际核销的其他应收款金额	3,000.00		297,998.75

② 报告期重要的其他应收款核销情况

A. 2020 年度

单位名称	款项性质	核销金额	核销原因	履行的核销程序	款项是否由关联交易产生
深圳市南山区七天卓信酒店	押金保证金	3,000.00	对方停止营业	董事长审批	否
小 计		3,000.00			

B. 2018 年度

单位名称	款项性质	核销金额	核销原因	履行的核销程序	款项是否由关联交易产生
北京凯德嘉茂西直门房地产经营管理有限公司	押金保证金	171,144.00	提前退租, 保证金无法收回	董事长审批	否
北京凯德嘉茂望京房地产经营管理有限公司	押金保证金	59,742.75	提前退租, 保证金无法收回	董事长审批	否

北京新燕莎商业有限公司	押金保证金	45,930.00	提前退租, 保证金无法收回	董事长审批	否
纳什空间创业科技(北京)有限公司	押金保证金	20,424.00	提前退租, 保证金无法收回	董事长审批	否
小计		297,240.75			

4) 其他应收款款项性质分类情况

款项性质	2020.12.31	2019.12.31	2018.12.31
出口退税款	160,723.55		942,927.27
押金保证金	5,697,162.93	13,367,753.14	3,208,952.92
应收暂付款	1,126,189.32	946,601.00	1,106,401.00
其他	10,220.26	9,291.84	21,053.74
小计	6,994,296.06	14,323,645.98	5,279,334.93

5) 其他应收款金额前5名情况

① 2020年12月31日

单位名称	款项性质	账面余额	账龄	占其他应收款余额的比例(%)	坏账准备
惠州大亚湾经济技术开发区住房和规划建设局	押金保证金	2,500,000.00	1-2年	35.74	250,000.00
深圳新中桥通信有限公司	押金保证金	4,800.00	1年以内	0.07	240.00
		133,254.00	1-2年	1.91	13,325.40
		175,600.00	3-4年	2.51	87,800.00
		6,000.00	4-5年	0.09	4,800.00
		562,979.72	5年以上	8.05	562,979.72
深圳市多利科技发展有限公司	押金保证金	83,326.00	1年以内	1.19	4,166.30
		36,444.00	1-2年	0.52	3,644.40
		702,392.00	3-4年	10.04	351,196.00
深圳市特发信息股份有限公司	押金保证金	115,318.32	3-4年	1.65	57,659.16
		214,982.70	5年以上	3.07	214,982.70
YUNION WIRING CONTRACTOR & ELECTRICAL TRADING	押金保证金	235,252.46	4-5年	3.36	188,201.97
小计		4,770,349.20		68.20	1,738,995.65

② 2019年12月31日

单位名称	款项性质	账面余额	账龄	占其他应收款 余额的比例(%)	坏账准备
深圳市土地房产 交易中心	押金保证金	7,460,000.00	1年以内	52.08	373,000.00
惠州大亚湾经济 技术开发区住房 和规划建设局	押金保证金	2,500,000.00	1年以内	17.45	125,000.00
深圳新中桥通信 有限公司	押金保证金	133,254.00	1年以内	0.93	6,662.70
		175,600.00	2-3年	1.23	52,680.00
		6,000.00	3-4年	0.04	3,000.00
		197,808.00	4-5年	1.38	158,246.40
		365,171.72	5年以上	2.55	365,171.72
深圳市多利科技 发展有限公司	押金保证金	36,444.00	1年以内	0.25	1,822.20
		702,392.00	2-3年	4.90	210,717.60
深圳市特发信息 股份有限公司	押金保证金	115,318.32	2-3年	0.81	34,595.50
		214,982.70	5年以上	1.50	214,982.70
小 计		11,906,970.74		83.12	1,545,878.82

③ 2018年12月31日

单位名称	款项性质	账面余额	账龄	占其他应收款 余额的比例(%)	坏账准备
国家税务总局深 圳市税务局	出口退税款	745,551.27	1年以内	14.12	37,277.56
深圳新中桥通信 有限公司	押金保证金	175,600.00	1-2年	3.33	17,560.00
		6,000.00	2-3年	0.11	1,800.00
		197,808.00	3-4年	3.75	98,904.00
		71,217.28	4-5年	1.35	56,973.82
		293,954.44	5年以上	5.57	293,954.44
深圳市多利科技 发展有限公司	押金保证金	702,392.00	1-2年	13.30	70,239.20
深圳市特发信息 股份有限公司	押金保证金	115,318.32	1-2年	2.18	11,531.83
		214,982.70	4-5年	4.07	171,986.16
YUNION WIRING CONTRACTOR & ELECTRICAL TRADING	押金保证金	239,703.53	2-3年	4.54	71,911.06
小 计		2,762,527.54		52.32	832,138.08

7. 存货

(1) 明细情况

项 目	2020. 12. 31			2019. 12. 31		
	账面余额	跌价准备	账面价值	账面余额	跌价准备	账面价值
原材料	52,935,685.24	2,015,933.52	50,919,751.72	49,244,239.65	3,995,006.52	45,249,233.13
半成品	15,230,665.30	1,422,702.82	13,807,962.48	21,878,784.92	7,285,979.17	14,592,805.75
在产品	37,952,323.06		37,952,323.06	27,892,769.77		27,892,769.77
库存商品	33,755,963.36	1,718,620.78	32,037,342.58	40,249,381.69	8,381,997.81	31,867,383.88
发出商品	861,073.53		861,073.53	246,711.87		246,711.87
低值易耗品	1,302,317.78		1,302,317.78	597,187.80		597,187.80
合 计	142,038,028.27	5,157,257.12	136,880,771.15	140,109,075.70	19,662,983.50	120,446,092.20

(续上表)

项 目	2018. 12. 31		
	账面余额	跌价准备	账面价值
原材料	38,788,076.26	2,099,285.98	36,688,790.28
半成品	20,554,785.88	1,927,270.99	18,627,514.89
在产品	16,902,087.14		16,902,087.14
库存商品	29,990,462.58	5,700,080.82	24,290,381.76
发出商品	188,624.96		188,624.96
低值易耗品	566,907.58		566,907.58
合 计	106,990,944.40	9,726,637.79	97,264,306.61

(2) 存货跌价准备

1) 明细情况

① 2020 年度

项 目	期初数	本期增加		本期减少		期末数
		计提	其他	转回或转销	其他	
原材料	3,995,006.52	25,176.53		2,004,249.53		2,015,933.52
半成品	7,285,979.17	27,425.41		5,890,701.76		1,422,702.82
库存商品	8,381,997.81	381,537.29		7,044,914.32		1,718,620.78
小 计	19,662,983.50	434,139.23		14,939,865.61		5,157,257.12

② 2019 年度

项 目	期初数	本期增加		本期减少		期末数
		计提	其他	转回或转销	其他	
原材料	2,099,285.98	2,182,449.42		286,728.88		3,995,006.52
半成品	1,927,270.99	5,423,369.73		64,661.55		7,285,979.17
库存商品	5,700,080.82	3,782,349.09		1,100,432.10		8,381,997.81
小 计	9,726,637.79	11,388,168.24		1,451,822.53		19,662,983.50

③ 2018 年度

项 目	期初数	本期增加		本期减少		期末数
		计提	其他	转回或转销	其他	
原材料		2,099,285.98				2,099,285.98
半成品		1,927,270.99				1,927,270.99
库存商品	4,036,662.47	2,339,721.26		676,302.91		5,700,080.82
小 计	4,036,662.47	6,366,278.23		676,302.91		9,726,637.79

2) 确定可变现净值的具体依据、报告期转回或转销存货跌价准备的原因

项 目	确定可变现净值的具体依据	本期转销存货跌价准备的原因
原材料	以所生产的产成品的估计售价减去至完工时估计将要发生的成本、估计的销售费用和相关税费后的金额确定其可变现净值	因存货耗用而转出
半成品	以所生产的产成品的估计售价减去至完工时估计将要发生的成本、估计的销售费用和相关税费后的金额确定其可变现净值	因存货耗用而转出
库存商品	以该存货的估计售价减去估计的销售费用和相关税费后的金额确定其可变现净值	因销售该存货而转销

8. 其他流动资产

(1) 明细情况

项 目	2020.12.31			2019.12.31		
	账面余额	减值准备	账面价值	账面余额	减值准备	账面价值
预缴企业所得税	2,272,378.31		2,272,378.31	290,902.32		290,902.32
待抵扣进项税	15,405,955.40		15,405,955.40	5,649,915.61		5,649,915.61
合 计	17,678,333.71		17,678,333.71	5,940,817.93		5,940,817.93



(续上表)

项 目	2018. 12. 31		
	账面余额	减值准备	账面价值
理财产品	24, 722, 000. 00		24, 722, 000. 00
待抵扣进项税	1, 966, 558. 44		1, 966, 558. 44
合 计	26, 688, 558. 44		26, 688, 558. 44

9. 固定资产

(1) 明细情况

项 目	2020. 12. 31	2019. 12. 31	2018. 12. 31
固定资产	191, 151, 748. 27	119, 754, 151. 22	114, 936, 748. 71
固定资产清理	13, 162. 84		
合 计	191, 164, 911. 11	119, 754, 151. 22	114, 936, 748. 71

(2) 固定资产

1) 明细情况

① 2020 年度

项 目	房屋及建筑物	生产设备	办公设备	运输设备	土地所有权	小 计
账面原值						
期初数	13, 802, 896. 65	174, 726, 818. 65	12, 139, 580. 04	1, 946, 475. 67	1, 866, 973. 98	204, 482, 744. 99
本期增加金额	46, 514, 748. 71	42, 890, 493. 40	4, 487, 926. 97	480, 825. 91	-89, 358. 87	94, 284, 636. 12
1) 购置	4, 554, 230. 84	43, 652, 245. 17	4, 635, 391. 54	506, 381. 50		53, 348, 249. 05
2) 在建工程转入	42, 637, 338. 16					42, 637, 338. 16
3) 外币折算增加	-676, 820. 29	-761, 751. 77	-147, 464. 57	-25, 555. 59	-89, 358. 87	-1, 700, 951. 09
本期减少金额		1, 810, 097. 17	77, 680. 92	443, 716. 75		2, 331, 494. 84
1) 处置或报废		1, 810, 097. 17	77, 680. 92	443, 716. 75		2, 331, 494. 84
期末数	60, 317, 645. 36	215, 807, 214. 88	16, 549, 826. 09	1, 983, 584. 83	1, 777, 615. 11	296, 435, 886. 27
累计折旧						
期初数	1, 374, 046. 15	72, 072, 091. 98	9, 873, 779. 63	1, 408, 676. 01		84, 728, 593. 77
本期增加金额	342, 594. 84	20, 237, 273. 01	1, 231, 761. 23	277, 028. 31		22, 088, 657. 39
1) 计提	420, 267. 57	20, 630, 561. 85	1, 359, 289. 72	297, 772. 81		22, 707, 891. 95
2) 外币折算增加	-77, 672. 73	-393, 288. 84	-127, 528. 49	-20, 744. 50		-619, 234. 56
本期减少金额		1, 035, 026. 74	76, 555. 51	421, 530. 91		1, 533, 113. 16

1) 处置或报废		1,035,026.74	76,555.51	421,530.91		1,533,113.16
期末数	1,716,640.99	91,274,338.25	11,028,985.35	1,264,173.41		105,284,138.00
减值准备						
期初数						
本期增加金额						
本期减少金额						
期末数						
账面价值						
期末账面价值	58,601,004.37	124,532,876.63	5,520,840.74	719,411.42	1,777,615.11	191,151,748.27
期初账面价值	12,428,850.50	102,654,726.67	2,265,800.41	537,799.66	1,866,973.98	119,754,151.22

② 2019 年度

项 目	房屋及建筑物	生产设备	办公设备	运输设备	土地所有权	小 计
账面原值						
期初数	13,522,744.87	149,878,966.24	11,513,863.97	1,836,588.08	1,679,409.74	178,431,572.90
本期增加金额	280,151.78	27,911,106.47	756,146.82	109,887.59	187,564.24	29,244,856.90
1) 购置		27,121,674.19	665,398.50	93,950.71		27,881,023.40
2) 在建工程转入		324,900.38				324,900.38
3) 外币折算增加	280,151.78	464,531.90	90,748.32	15,936.88	187,564.24	1,038,933.12
本期减少金额		3,063,254.06	130,430.75			3,193,684.81
1) 处置或报废		3,063,254.06	130,430.75			3,193,684.81
期末数	13,802,896.65	174,726,818.65	12,139,580.04	1,946,475.67	1,866,973.98	204,482,744.99
累计折旧						
期初数	904,813.21	54,335,129.49	7,127,477.64	1,127,403.85		63,494,824.19
本期增加金额	469,232.94	19,622,417.02	2,820,850.42	281,272.16		23,193,772.54
1) 计提	432,845.74	19,418,668.90	2,753,370.14	270,609.30		22,875,494.08
2) 外币折算增加	36,387.20	203,748.12	67,480.28	10,662.86		318,278.46
本期减少金额		1,885,454.53	74,548.43			1,960,002.96
1) 处置或报废		1,885,454.53	74,548.43			1,960,002.96
期末数	1,374,046.15	72,072,091.98	9,873,779.63	1,408,676.01		84,728,593.77
减值准备						
期初数						
本期增加金额						
本期减少金额						
期末数						
账面价值						
期末账面价值	12,428,850.50	102,654,726.67	2,265,800.41	537,799.66	1,866,973.98	119,754,151.22
期初账面价值	12,617,931.66	95,543,836.75	4,386,386.33	709,184.23	1,679,409.74	114,936,748.71

③ 2018 年度

项 目	房屋及建筑物	生产设备	办公设备	运输设备	土地所有权	小 计
账面原值						
期初数	12,280,400.36	114,410,148.29	10,764,991.67	1,448,115.17		138,903,655.49
本期增加金额	1,242,344.51	36,716,276.54	1,007,286.12	388,472.91	1,679,409.74	41,033,789.82
1) 购置	90,591.31	35,199,819.10	939,426.90	375,647.96		36,605,485.27
2) 在建工程转入	839,986.46	1,170,061.73			1,679,409.74	3,689,457.93
3) 外币折算增加	311,766.74	346,395.71	67,859.22	12,824.95		738,846.62
本期减少金额		1,247,458.59	258,413.82			1,505,872.41
1) 处置或报废		1,247,458.59	258,413.82			1,505,872.41
期末数	13,522,744.87	149,878,966.24	11,513,863.97	1,836,588.08	1,679,409.74	178,431,572.90
累计折旧						
期初数	450,685.98	37,485,970.77	4,219,889.76	809,458.51		42,966,005.02
本期增加金额	454,127.23	17,465,756.40	3,152,632.47	317,945.34		21,390,461.44
1) 计提	441,208.01	17,386,920.17	3,136,606.06	314,277.61		21,279,011.85
2) 外币折算增加	12,919.22	78,836.23	16,026.41	3,667.73		111,449.59
本期减少金额		616,597.68	245,044.59			861,642.27
1) 处置或报废		616,597.68	245,044.59			861,642.27
期末数	904,813.21	54,335,129.49	7,127,477.64	1,127,403.85		63,494,824.19
减值准备						
期初数						
本期增加金额						
本期减少金额						
期末数						
账面价值						
期末账面价值	12,617,931.66	95,543,836.75	4,386,386.33	709,184.23	1,679,409.74	114,936,748.71
期初账面价值	11,829,714.38	76,924,177.52	6,545,101.91	638,656.66		95,937,650.47

(2) 固定资产清理

项 目	2020.12.31	2019.12.31	2018.12.31
生产设备	12,037.43		
办公设备	1,125.41		
小 计	13,162.84		

10. 在建工程

## (1) 明细情况

项 目	2020. 12. 31			2019. 12. 31		
	账面余额	减值准备	账面价值	账面余额	减值准备	账面价值
惠州基地	257,835,343.82		257,835,343.82	63,466,759.16		63,466,759.16
深圳中桥厂区装修				2,883,944.87		2,883,944.87
深圳总部基地	222,772.28		222,772.28			
马来员工公寓装修	1,367,037.54		1,367,037.54	1,060,024.75		1,060,024.75
马来基地二期	8,801,488.65		8,801,488.65	45,784,277.51		45,784,277.51
合 计	268,226,642.29		268,226,642.29	113,195,006.29		113,195,006.29

(续上表)

项 目	2018. 12. 31		
	账面余额	减值准备	账面价值
惠州基地	934,182.31		934,182.31
马来基地二期	6,237,909.82		6,237,909.82
合 计	7,172,092.13		7,172,092.13

## (2) 重要在建工程项目报告期变动情况

## 1) 2020 年度

工程名称	预算数(万元)	期初数	本期增加	转入固定资产	其他减少	期末数
惠州基地	55,405.77	63,466,759.16	194,368,584.66			257,835,343.82
深圳中桥厂区装修	317.37	2,883,944.87	289,719.43		3,173,664.30	
深圳总部基地	30,000.00		222,772.28			222,772.28
马来员工公寓装修	161.73	1,060,024.75	307,012.79			1,367,037.54
马来基地二期	6,145.74	45,784,277.51	5,654,549.30	42,637,338.16		8,801,488.65
小 计		113,195,006.29	200,842,638.46	42,637,338.16	3,173,664.30	268,226,642.29

(续上表)

工程名称	工程累计投入占预算比例(%)	工程进度(%)	利息资本化累计金额	本期利息资本化金额	本期利息资本化率(%)	资金来源
惠州基地	46.54	50.00				自筹
深圳中桥厂区装修	100.00	100.00				自筹
深圳总部基地	0.07	0.07				自筹
马来员工公寓装修	84.53	90.00				自筹
马来基地二期	83.70	83.70				自筹
小 计						

## 2) 2019 年度

工程名称	预算数(万元)	期初数	本期增加	转入固定资产	其他减少	期末数
惠州基地	55,405.77	934,182.31	62,532,576.85			63,466,759.16
深圳中桥厂区装修	317.37		2,883,944.87			2,883,944.87
马来员工公寓装修	161.73		1,060,024.75			1,060,024.75
马来基地二期	6,145.74	6,237,909.82	39,546,367.69			45,784,277.51
马来设备安装	32.49		324,900.38	324,900.38		
小 计		7,172,092.13	106,347,814.54	324,900.38		113,195,006.29

(续上表)

工程名称	工程累计投入占 预算比例(%)	工程进度(%)	利息资本 化累计金额	本期利息 资本化金额	本期利息资本 化率(%)	资金来源
惠州基地	11.45	11.45				自筹
深圳中桥厂区装修	90.87	90.87				自筹
马来员工公寓装修	65.54	65.54				自筹
马来基地二期	74.50	74.50				自筹
马来设备安装	100.00	100.00				自筹
小 计						

## 3) 2018 年度

工程名称	预算数(万元)	期初数	本期增加	转入固定资产	其他减少	期末数
深圳厂区装修	466.88	597,683.40	4,071,165.35		4,668,848.75	
惠州基地	55,405.77		934,182.31			934,182.31
马来员工公寓	251.94	2,428,894.77	90,501.43	2,519,396.20		
马来基地二期	6,145.74	133,476.08	6,104,433.74			6,237,909.82
马来设备安装	117.01	144,277.40	1,025,784.33	1,170,061.73		
小 计		3,304,331.65	12,226,067.16	3,689,457.93	4,668,848.75	7,172,092.13

(续上表)

工程名称	工程累计投入占 预算比例(%)	工程进度(%)	利息资本 化累计金额	本期利息 资本化金额	本期利息资本 化率(%)	资金来源
深圳厂区装修	100.00	100.00				自筹

惠州基地	0.17	0.17				自筹
马来员工公寓	100.00	100.00				自筹
马来基地二期	10.15	10.15				自筹
马来设备安装	100.00	100.00				自筹
小 计						

## 11. 无形资产

### (1) 2020 年度

项 目	土地使用权	软件	合 计
账面原值			
期初数	50,547,497.36	3,846,819.15	54,394,316.51
本期增加金额	37,567,745.00	750,864.13	38,318,609.13
1) 购置	38,437,655.00	752,391.43	39,190,046.43
2) 外币报表折算增加	-869,910.00	-1,527.30	-871,437.30
本期减少金额			
期末数	88,115,242.36	4,597,683.28	92,712,925.64
累计摊销			
期初数	2,273,717.41	1,349,785.58	3,623,502.99
本期增加金额	2,933,169.38	400,300.21	3,333,469.59
1) 计提	3,000,734.53	400,464.64	3,401,199.17
2) 外币报表折算增加	-67,565.15	-164.43	-67,729.58
本期减少金额			
期末数	5,206,886.79	1,750,085.79	6,956,972.58
减值准备			
期初数			
本期增加金额			
本期减少金额			
期末数			

账面价值			
期末账面价值	82,908,355.57	2,847,597.49	85,755,953.06
期初账面价值	48,273,779.95	2,497,033.57	50,770,813.52
(2) 2019 年度			
项 目	土地使用权	软件	合 计
账面原值			
期初数	50,005,007.36	3,017,509.75	53,022,517.11
本期增加金额	542,490.00	829,309.40	1,371,799.40
1) 购置		829,309.40	829,309.40
2) 外币报表折算增加	542,490.00		542,490.00
本期减少金额			
期末数	50,547,497.36	3,846,819.15	54,394,316.51
累计摊销			
期初数	1,234,738.82	1,011,496.59	2,246,235.41
本期增加金额	1,038,978.59	338,288.99	1,377,267.58
1) 计提	1,003,909.35	338,247.78	1,342,157.13
2) 外币报表折算增加	35,069.24	41.21	35,110.45
本期减少金额			
期末数	2,273,717.41	1,349,785.58	3,623,502.99
减值准备			
期初数			
本期增加金额			
本期减少金额			
期末数			
账面价值			
期末账面价值	48,273,779.95	2,497,033.57	50,770,813.52
期初账面价值	48,770,268.54	2,006,013.16	50,776,281.70

(3) 2018 年度

项 目	土地使用权	软件	合 计
账面原值			
期初数	17,195,970.00	2,851,795.77	20,047,765.77
本期增加金额	32,809,037.36	406,034.49	33,215,071.85
1) 购置	32,372,477.36	406,034.49	32,778,511.85
2) 外币报表折算增加	436,560.00		436,560.00
本期减少金额		240,320.51	240,320.51
1) 处置		240,320.51	240,320.51
期末数	50,005,007.36	3,017,509.75	53,022,517.11
累计摊销			
期初数	544,539.04	906,384.87	1,450,923.91
本期增加金额	690,199.78	291,946.83	982,146.61
1) 计提	675,198.37	291,946.83	967,145.20
2) 外币报表折算增加	15,001.41		15,001.41
本期减少金额		186,835.11	186,835.11
1) 处置		186,835.11	186,835.11
期末数	1,234,738.82	1,011,496.59	2,246,235.41
减值准备			
期初数			
本期增加金额			
本期减少金额			
期末数			
账面价值			
期末账面价值	48,770,268.54	2,006,013.16	50,776,281.70
期初账面价值	16,651,430.96	1,945,410.90	18,596,841.86

12. 长期待摊费用

(1) 2020 年度



项 目	期初数	本期增加	本期摊销	其他减少	期末数
厂房装修	418,087.70	3,173,664.30	2,004,919.86		1,586,832.14
模具	2,263,456.96		2,263,456.96		
合 计	2,681,544.66	3,173,664.30	4,268,376.82		1,586,832.14

(2) 2019 年度

项 目	期初数	本期增加	本期摊销	其他减少	期末数
厂房装修	2,752,512.08		2,334,424.38		418,087.70
模具	6,425,018.08		4,161,561.12		2,263,456.96
合 计	9,177,530.16		6,495,985.50		2,681,544.66

(3) 2018 年度

项 目	期初数	本期增加	本期摊销	其他减少	期末数
厂房装修		4,668,848.75	1,916,336.67		2,752,512.08
模具		8,323,121.75	1,898,103.67		6,425,018.08
合 计		12,991,970.50	3,814,440.34		9,177,530.16

13. 递延所得税资产、递延所得税负债

(1) 未经抵销的递延所得税资产

项 目	2020.12.31		2019.12.31	
	可抵扣暂时性差异	递延所得税资产	可抵扣暂时性差异	递延所得税资产
坏账准备	3,347,936.68	519,724.11	2,697,972.90	416,117.56
存货跌价准备	5,157,257.12	773,588.57	19,662,983.50	2,949,447.52
递延收益	4,469,122.93	670,368.44	3,260,071.82	489,010.77
合 计	12,974,316.73	1,963,681.12	25,621,028.22	3,854,575.85

(续上表)

项 目	2018.12.31	
	可抵扣暂时性差异	递延所得税资产
坏账准备	1,416,887.23	220,376.08
存货跌价准备	9,726,637.79	1,458,995.67
合 计	11,143,525.02	1,679,371.75

## (2) 未经抵销的递延所得税负债

项 目	2020. 12. 31		2019. 12. 31	
	应纳税暂时性差异	递延所得税负债	应纳税暂时性差异	递延所得税负债
境外子公司待分配利润	86,850,715.20	12,913,148.11	78,105,015.47	11,602,950.53
合 计	86,850,715.20	12,913,148.11	78,105,015.47	11,602,950.53

(续上表)

项 目	2018. 12. 31	
	应纳税暂时性差异	递延所得税负债
境外子公司待分配利润	126,908,637.93	18,953,411.57
合 计	126,908,637.93	18,953,411.57

## (3) 未确认递延所得税资产明细

项 目	2020. 12. 31	2019. 12. 31	2018. 12. 31
可抵扣暂时性差异	6,288,466.79	5,335,791.34	4,650,377.07
可抵扣亏损	2,478,119.93	1,554,032.65	459,961.41
小 计	8,766,586.72	6,889,823.99	5,110,338.48

## (4) 未确认递延所得税资产的可抵扣亏损将于以下年度到期

年 份	2020. 12. 31	2019. 12. 31	2018. 12. 31	备注
2023 年	459,961.41	459,961.41	459,961.41	
2024 年	1,094,071.24	1,094,071.24		
2025 年	924,087.28			
小 计	2,478,119.93	1,554,032.65	459,961.41	

## 14. 其他非流动资产

项 目	2020. 12. 31			2019. 12. 31		
	账面余额	减值准备	账面价值	账面余额	减值准备	账面价值
预付设备款	1,775,742.89		1,775,742.89	8,784,356.75		8,784,356.75
合 计	1,775,742.89		1,775,742.89	8,784,356.75		8,784,356.75

(续上表)

项 目	2018. 12. 31		
	账面余额	减值准备	账面价值
预付设备款	1,767,082.92		1,767,082.92
合 计	1,767,082.92		1,767,082.92

15. 应付票据

项 目	2020. 12. 31	2019. 12. 31	2018. 12. 31
银行承兑汇票	9,456,495.05		
合 计	9,456,495.05		

16. 应付账款

项 目	2020. 12. 31	2019. 12. 31	2018. 12. 31
应付购货款	57,933,464.81	52,993,301.61	39,001,660.58
应付长期资产款	91,914,000.33	31,125,917.66	6,224,727.44
合 计	149,847,465.14	84,119,219.27	45,226,388.02

17. 预收款项

项 目	2020. 12. 31	2019. 12. 31	2018. 12. 31
预收货款		1,788,881.23	21,995.00
预收模具款		16,391,336.35	10,856,772.26
合 计		18,180,217.58	10,878,767.26

18. 合同负债

(1) 明细情况

项 目	2020. 12. 31
预收货款	3,136,950.82
预收模具款	17,893,779.85
合 计	21,030,730.67

(2) 账龄 1 年以上重要的合同负债

2020年12月31日

项 目	金 额	未偿还或结转的原因
Hygeia II Medical Group Inc.	1,102,357.58	产品暂未交货，待客户通知后出货
小 计	1,102,357.58	

19. 应付职工薪酬

(1) 明细情况

1) 2020 年度

项 目	期初数	本期增加	本期减少	期末数
短期薪酬	22,377,425.72	172,781,916.29	161,532,346.93	33,626,995.08
离职后福利—设定提存计划	24,751.94	3,882,577.85	3,889,087.13	18,242.66
合 计	22,402,177.66	176,664,494.14	165,421,434.06	33,645,237.74

2) 2019 年度

项 目	期初数	本期增加	本期减少	期末数
短期薪酬	15,276,539.77	138,115,363.92	131,014,477.97	22,377,425.72
离职后福利—设定提存计划	12,216.71	3,405,578.67	3,393,043.44	24,751.94
合 计	15,288,756.48	141,520,942.59	134,407,521.41	22,402,177.66

3) 2018 年度

项 目	期初数	本期增加	本期减少	期末数
短期薪酬	13,882,724.94	116,447,887.67	115,054,072.84	15,276,539.77
离职后福利—设定提存计划		1,940,748.79	1,928,532.08	12,216.71
合 计	13,882,724.94	118,388,636.46	116,982,604.92	15,288,756.48

(2) 短期薪酬明细情况

1) 2020 年度

项 目	期初数	本期增加	本期减少	期末数
工资、奖金、津贴和补贴	21,874,387.00	163,285,376.23	151,751,305.39	33,408,457.84
职工福利费		3,937,472.69	3,937,472.69	
社会保险费	5,865.20	2,072,815.80	2,078,681.00	
其中：医疗保险费	5,358.72	898,977.00	904,335.72	

工伤保险费	150.80	95,547.85	95,698.65	
生育保险费	355.68	145,651.35	146,007.03	
其他		932,639.60	932,639.60	
住房公积金	497,173.52	3,369,474.91	3,648,111.19	218,537.24
工会经费和职工教育经费		116,776.66	116,776.66	
小 计	22,377,425.72	172,781,916.29	161,532,346.93	33,626,995.08

2) 2019 年度

项 目	期初数	本期增加	本期减少	期末数
工资、奖金、津贴和补贴	15,171,934.21	131,446,079.78	124,743,626.99	21,874,387.00
职工福利费		1,688,456.88	1,688,456.88	
社会保险费		1,933,569.63	1,927,704.43	5,865.20
其中：医疗保险费		929,357.98	923,999.26	5,358.72
工伤保险费		164,702.47	164,551.67	150.80
生育保险费		135,524.08	135,168.40	355.68
其他		703,985.10	703,985.10	
住房公积金	100,484.00	2,609,947.72	2,213,258.20	497,173.52
工会经费和职工教育经费	4,121.56	437,309.91	441,431.47	
小 计	15,276,539.77	138,115,363.92	131,014,477.97	22,377,425.72

3) 2018 年度

项 目	期初数	本期增加	本期减少	期末数
工资、奖金、津贴和补贴	13,788,140.70	111,238,128.04	109,854,334.53	15,171,934.21
职工福利费		1,167,351.76	1,167,351.76	
社会保险费		1,750,768.07	1,750,768.07	
其中：医疗保险费		701,887.08	701,887.08	
工伤保险费		216,561.77	216,561.77	
生育保险费		108,946.35	108,946.35	
其他		723,372.87	723,372.87	
住房公积金	94,584.24	1,724,788.78	1,718,889.02	100,484.00
工会经费和职工教育经费		566,851.02	562,729.46	4,121.56
小 计	13,882,724.94	116,447,887.67	115,054,072.84	15,276,539.77

## (3) 设定提存计划明细情况

## 1) 2020 年度

项 目	期初数	本期增加	本期减少	期末数
基本养老保险	24,491.82	3,719,692.19	3,725,941.35	18,242.66
失业保险费	260.12	162,885.66	163,145.78	
小 计	24,751.94	3,882,577.85	3,889,087.13	18,242.66

## 2) 2019 年度

项 目	期初数	本期增加	本期减少	期末数
基本养老保险	12,216.71	3,223,091.93	3,210,816.82	24,491.82
失业保险费		182,486.74	182,226.62	260.12
小 计	12,216.71	3,405,578.67	3,393,043.44	24,751.94

## 3) 2018 年度

项 目	期初数	本期增加	本期减少	期末数
基本养老保险		1,748,724.85	1,736,508.14	12,216.71
失业保险费		192,023.94	192,023.94	
小 计		1,940,748.79	1,928,532.08	12,216.71

## 20. 应交税费

项 目	2020.12.31	2019.12.31	2018.12.31
增值税	260,732.10		6,824.45
企业所得税	181,832.21	3,311,691.76	2,625,791.33
代扣代缴个人所得税	353,121.74	257,327.05	197,795.40
城市维护建设税	323,512.32	131,715.88	275,958.68
土地使用税			101,188.00
印花税	45,713.87	127,988.20	21,696.70
教育费附加	138,648.14	56,449.66	118,063.27
地方教育附加	92,432.09	37,633.11	78,708.85
合 计	1,395,992.47	3,922,805.66	3,426,026.68

21. 其他应付款

项 目	2020. 12. 31	2019. 12. 31	2018. 12. 31
押金保证金	365,000.00	1,391,000.00	71,000.00
应付报销款	357,616.44	412,596.40	413,057.72
应付暂收款		108,689.20	1,808.00
合 计	722,616.44	1,912,285.60	485,865.72

22. 其他流动负债

项 目	2020. 12. 31
待转销项税额	546,853.25
合 计	546,853.25

23. 长期借款

项 目	2020. 12. 31	2019. 12. 31	2018. 12. 31
抵押借款		24,764,266.10	
合 计		24,764,266.10	

24. 递延收益

(1) 明细情况

1) 2020 年度

项 目	期初数	本期增加	本期减少	期末数	形成原因
政府补助	3,260,071.82	2,250,000.00	1,040,948.89	4,469,122.93	尚未结转收益
合 计	3,260,071.82	2,250,000.00	1,040,948.89	4,469,122.93	

2) 2019 年度

项 目	期初数	本期增加	本期减少	期末数	形成原因
政府补助	3,000,000.00	2,250,000.00	1,989,928.18	3,260,071.82	尚未结转收益
合 计	3,000,000.00	2,250,000.00	1,989,928.18	3,260,071.82	

3) 2018 年度

项 目	期初数	本期增加	本期减少	期末数	形成原因
政府补助	2,000,000.00	1,000,000.00		3,000,000.00	尚未结转收益
合 计	2,000,000.00	1,000,000.00		3,000,000.00	

(2) 政府补助明细情况

1) 2020 年度

项 目	期初数	本期新增 补助金额	本期计入当期 损益[注]	期末数	与资产相关/ 与收益相关
硅酮气道支架 关键技术研发	2,042,849.35		572,550.00	1,470,299.35	与资产收益 相关
高端大型台式 医用肺功能仪 关键技术研发	1,217,222.47	2,250,000.00	468,398.89	2,998,823.58	与资产收益 相关
小 计	3,260,071.82	2,250,000.00	1,040,948.89	4,469,122.93	

2) 2019 年度

项 目	期初数	本期新增 补助金额	本期计入当期 损益[注]	期末数	与资产相关/ 与收益相关
硅酮气道支架 关键技术研发	3,000,000.00		957,150.65	2,042,849.35	与资产收益 相关
高端大型台式 医用肺功能仪 关键技术研发		2,250,000.00	1,032,777.53	1,217,222.47	与资产收益 相关
小 计	3,000,000.00	2,250,000.00	1,989,928.18	3,260,071.82	

3) 2018 年度

项 目	期初数	本期新增 补助金额	本期计入当期 损益[注]	期末数	与资产相关/ 与收益相关
硅酮气道支架 关键技术研发	2,000,000.00	1,000,000.00		3,000,000.00	与资产收益 相关
小 计	2,000,000.00	1,000,000.00		3,000,000.00	

[注]政府补助计入当期损益情况详见本财务报表附注五(四)3之说明

25. 股本



(1) 明细情况

股东类别	2020.12.31	2019.12.31	2018.12.31
熊小川	186,000,000.00	186,000,000.00	60,000,000.00
深圳市美泰联实业有限公司	31,000,000.00	31,000,000.00	10,000,000.00
深圳市美创银泰实业合伙企业（有限合伙）	25,730,000.00	25,730,000.00	8,300,000.00
深圳市美创金达投资合伙企业（有限合伙）	22,320,000.00	22,320,000.00	7,200,000.00
深圳市美创联合投资合伙企业（有限合伙）	29,450,000.00	29,450,000.00	9,500,000.00
深圳市公诚勇毅投资合伙企业（有限合伙）	26,660,000.00	26,660,000.00	8,600,000.00
深圳丰泰永年股权投资合伙企业（有限合伙）	17,360,000.00	17,360,000.00	
深圳市创东方富饶股权投资基金合伙企业（有限合伙）	4,960,000.00	4,960,000.00	
深圳市恒和聚创实业合伙企业（有限合伙）	4,030,000.00	4,030,000.00	
橡栎莲葳（广州）创业投资合伙企业（有限合伙）	14,880,000.00	14,880,000.00	
合计	362,390,000.00	362,390,000.00	103,600,000.00

(2) 其他说明

1) 2019年11月22日，根据公司股东会决议，公司整体变更为股份有限公司，以2019年8月31日经审计的净资产490,906,502.43元认购，折为股份公司的股本103,600,000股（每股面值1元），资本公积387,306,502.43元。此次变更业经天健会计师事务所（特殊普通合伙）审验，并由其于2019年11月22日出具《验资报告》（天健验（2019）3-75号）。

2) 根据公司2019年12月8日第一次临时股东大会决议和修改后章程的规定，公司申请增加注册资本13,300,000.00元，由新增股东深圳丰泰永年股权投资合伙企业（有限合伙）以现金方式向公司出资117,600,000.00元，其中5,600,000.00元用于认缴公司本次新增注册资本，其余112,000,000.00元计入资本公积；深圳市创东方富饶股权投资基金合伙企业（有限合伙）以现金方式向公司出资33,600,000.00元，其中1,600,000.00元用于认缴公司本次新增注册资本，其余32,000,000.00元计入资本公积；深圳市恒和聚创实业合伙企业（有限合伙）以现金方式向公司出资27,300,000.00元，其中1,300,000.00元用于认缴公司本次新增注册资本，其余26,000,000.00元计入资本公积；橡栎莲葳（广州）创业投资合伙企业（有限合伙）以现金方式向公司出资100,800,000.00元，其中4,800,000.00元用于认缴公司本次新增注册资本，其余96,000,000.00元计入资本公积。此次增资业经天健会计师事务所（特殊普通合伙）审验，并由其于2019年12月16日出具《验资报告》（天健验（2019）

3-79号)。

3) 根据公司2019年12月23日第二次临时股东大会决议和修改后章程的规定,公司申请增加注册资本人民币245,490,000.00元,由资本公积转增,变更后注册资本为362,390,000.00元。此次增资业经天健会计师事务所(特殊普通合伙)审验,并由其于2019年12月27日出具《验资报告》(天健验(2019)3-80号)。

## 26. 资本公积

### (1) 明细情况

项 目	2020. 12. 31	2019. 12. 31	2018. 12. 31
资本溢价	407,816,502.43	407,816,502.43	61,470,000.00
其他资本公积	8,704,556.59	1,571,084.59	214,197,693.14
合 计	416,521,059.02	409,387,587.02	275,667,693.14

### (2) 其他说明

#### 1) 2018年度

2018年实际控制人熊小川个人代为支付员工奖金,作为资本投入增加资本公积180,000.00元;2018年员工股权激励导致的股份支付增加其他资本公积14,017,366.41元。

#### 2) 2019年度

公司2019年11月22日整体变更为股份有限公司,以净资产折股增加资本公积387,306,502.43元,详见股本变动情况说明1);

2019年12月8日,公司新增股东增资,增加资本公积266,000,000.00元,详见股本变动情况说明2);

2019年12月23日,公司资本公积转增股本,减少资本公积245,490,000.00元,详见股本变动情况说明3);

2019年实际控制人熊小川个人代为支付员工奖金的个人所得税,作为资本投入增加资本公积1,571,084.59元;

#### 3) 2020年度

资本公积增加7,133,472.00元系确认股份支付费用所致。

## 27. 其他综合收益

## (1) 2020 年度

项 目	期初数	本期发生额					期末数
		本期所得税前 发生额	减：前 期计入 其他综 合收益 当期转 入损益	减：前 期计入 其他综 合收益 当期转 入留存 收益	减：所 得税 费用	税后归属于母公 司	
将重分类进损益的其他综合收益	6,159,323.92	-5,352,885.08				-5,352,885.08	806,438.84
其中：外币财务报表折算差额	6,159,323.92	-5,352,885.08				-5,352,885.08	806,438.84
其他综合收益合计	6,159,323.92	-5,352,885.08				-5,352,885.08	806,438.84

## (2) 2019 年度

项 目	期初数	本期发生额					期末数
		本期所得税前 发生额	减：前 期计入 其他综 合收益 当期转 入损益	减：前 期计入 其他综 合收益 当期转 入留存 收益	减：所 得税 费用	税后归属于母 公司	
将重分类进损益的其他综合收益	2,382,464.63	3,776,859.29				3,776,859.29	6,159,323.92
其中：外币财务报表折算差额	2,382,464.63	3,776,859.29				3,776,859.29	6,159,323.92
其他综合收益合计	2,382,464.63	3,776,859.29				3,776,859.29	6,159,323.92

## (3) 2018 年度

项 目	期初数	本期发生额				期末数
		本期所得税前 发生额	减：前期计入 其他综合收 益当期转入 损益	减：所 得税 费用	税后归属于母 公司	
将重分类进损益的其他综合收益	-2,083,484.60	4,465,949.23			4,465,949.23	2,382,464.63
其中：外币财务报表折算差额	-2,083,484.60	4,465,949.23			4,465,949.23	2,382,464.63
其他综合收益合计	-2,083,484.60	4,465,949.23			4,465,949.23	2,382,464.63

28. 盈余公积

(1) 明细情况

项 目	2020. 12. 31	2019. 12. 31	2018. 12. 31
法定盈余公积	25, 798, 083. 18	6, 233, 405. 27	11, 817, 200. 45
任意盈余公积			5, 908, 600. 22
合 计	25, 798, 083. 18	6, 233, 405. 27	17, 725, 800. 67

(2) 其他说明

1) 2019 年度

公司整体变更为股份有限公司前，根据美好有限公司章程规定，按照母公司净利润的 10% 计提法定盈余公积 14,571,300.86 元，按照母公司净利润的 5% 计提任意盈余公积 7,285,650.43 元。

公司整体变更为股份有限公司，以净资产折股，减少法定盈余公积 26,388,501.31 元，减少任意盈余公积 13,194,250.65 元。

公司整体变更为股份有限公司后，根据公司章程规定，按照母公司净利润的 10% 计提法定盈余公积 6,233,405.27 元。

2) 2020 年度

盈余公积增加 19,564,677.91 元，系根据公司章程规定，按母公司当期净利润的 10% 计提法定盈余公积金所致。

29. 未分配利润

(1) 明细情况

项 目	2020 年度	2019 年度	2018 年度
期初未分配利润	181, 255, 807. 06	100, 706, 060. 34	-9, 607, 150. 17
加：本期归属于母公司所有者的净利润	257, 970, 777. 31	232, 496, 160. 61	131, 033, 210. 51
减：提取法定盈余公积	19, 564, 677. 91	20, 804, 706. 13	
提取任意盈余公积		7, 285, 650. 43	
应付普通股股利	57, 982, 400. 00	51, 800, 000. 00	20, 720, 000. 00
转作股本的普通股股利		72, 056, 057. 33	
期末未分配利润	361, 679, 506. 46	181, 255, 807. 06	100, 706, 060. 34

(2) 其他说明

1) 根据 2018 年 9 月 28 日公司股东会审议批准的 2017 年度利润分配方案,按照 10,360 万份出资额分红 0.2 元/出资额。

2) 根据 2019 年 7 月 2 日公司股东会审议批准的 2018 年度利润分配方案,按照 10,360 万份出资额分配 0.5 元/出资额。

3) 根据 2020 年 6 月 24 日公司 2019 年度股东大会决议审议通过的公司利润股东权益分配的议案,按 36,239 万份出资额分配 2019 年度 0.1 元/股、2020 年上半年 0.06 元/股。

4) 经 2021 年第二次临时股东大会审议批准,首次公开发行股票前的滚存未分配利润在扣除本次发行上市申报前公司股东大会决议批准的利润分配后,由发行完成后的新老股东按持股比例共享。

(二) 合并利润表项目注释

1. 营业收入/营业成本

(1) 明细情况

项 目	2020 年度		2019 年度	
	收入	成本	收入	成本
主营业务收入	885,909,441.26	443,423,859.04	740,542,208.82	379,403,877.90
其他业务收入	2,031,877.35	597,212.66	1,905,652.27	501,354.65
合 计	887,941,318.61	444,021,071.70	742,447,861.09	379,905,232.55

(续上表)

项 目	2018 年度	
	收入	成本
主营业务收入	580,824,951.19	321,529,719.11
其他业务收入	1,587,462.27	289,862.53
合 计	582,412,413.46	321,819,581.64

(2) 公司前 5 名客户的营业收入情况

1) 2020 年度

客户名称	营业收入	占公司全部营业收入的比例(%)
客户 A	602,126,313.75	67.81
客户 B	55,359,777.70	6.23

客户 D	46,756,001.27	5.27
深圳长城开发科技股份有限公司	26,897,483.61	3.03
深圳迈瑞生物医疗电子股份有限公司	16,259,252.64	1.83
小 计	747,398,828.97	84.17

2) 2019 年度

客户名称	营业收入	占公司全部营业收入的比例 (%)
客户 A	581,824,967.97	78.37
客户 B	61,295,574.12	8.26
深圳长城开发科技股份有限公司	28,938,200.70	3.90
深圳迈瑞生物医疗电子股份有限公司	8,759,521.14	1.18
客户 C[注 1]	6,365,201.79	0.86
小 计	687,183,465.72	92.57

3) 2018 年度

客户名称	营业收入	占公司全部营业收入的比例 (%)
客户 A	482,691,190.21	82.88
客户 B	37,182,643.10	6.38
深圳长城开发科技股份有限公司	24,678,414.31	4.24
罗斯蒂	6,471,745.75	1.11
深圳迈瑞生物医疗电子股份有限公司	5,892,518.48	1.01
小 计	556,916,511.85	95.62

[注 1] 客户 C 包含其子公司

(3) 收入按主要类别的分解信息

2020 年度

主要产品类型	金 额
家用呼吸机组件	594,103,504.00
精密模具及自动化设备	84,202,541.45
人工植入耳蜗组件	55,152,280.97
其他医疗产品组件	53,998,064.50

自主产品	48,317,707.37
家用及消费电子组件	47,618,798.68
其他类	2,516,544.29
小 计	885,909,441.26
收入确认时间	
商品（在某一时刻转让）	885,909,441.26
小 计	885,909,441.26

## 2. 税金及附加

项 目	2020 年度	2019 年度	2018 年度
城市维护建设税	3,652,744.63	3,161,401.78	2,960,898.33
教育费附加	1,565,367.61	1,354,886.48	1,268,721.34
地方教育附加	1,043,578.42	903,257.66	845,814.20
印花税	314,644.49	498,178.35	215,089.64
土地使用税	217,326.68	202,376.00	101,188.00
土地税和门牌税	101,986.83	101,504.43	94,414.11
其他税种		28,248.84	26,586.30
合 计	6,895,648.66	6,249,853.54	5,512,711.92

## 3. 销售费用

项 目	2020 年度	2019 年度	2018 年度
工资薪酬	11,407,886.96	9,389,394.15	10,919,382.78
广告宣传费	5,353,897.08	3,959,280.78	4,243,448.34
运杂费	4,916,390.01	3,342,946.48	2,484,552.36
房租水电费	401,457.87	1,060,091.96	2,925,998.33
业务招待费	344,917.61	672,092.82	1,002,929.39
报关费	223,473.08	293,046.54	260,422.70
折旧与摊销	221,586.51	212,463.20	188,246.15

差旅费	334,381.22	897,478.56	780,408.48
其他	641,453.36	472,278.41	1,281,773.37
合 计	23,845,443.70	20,299,072.90	24,087,161.90

#### 4. 管理费用

项 目	2020 年度	2019 年度	2018 年度
工资薪酬	32,398,118.20	27,271,885.51	24,448,789.51
房租水电费	3,236,182.69	2,890,096.79	2,616,199.12
折旧与摊销	2,906,670.77	2,118,848.46	2,607,699.61
办公费	2,213,190.23	1,548,805.99	1,678,826.00
中介费	2,816,026.02	2,989,794.37	2,400,616.15
业务招待费	466,597.37	498,002.56	345,624.68
差旅费	217,430.10	298,276.10	308,071.90
股份支付	7,133,472.00		14,017,366.41
其他	1,304,555.05	1,900,265.80	3,145,346.71
合 计	52,692,242.43	39,515,975.58	51,568,540.09

#### 5. 研发费用

项 目	2020 年度	2019 年度	2018 年度
工资薪酬	37,876,387.77	29,432,097.91	22,644,624.44
物料消耗	5,360,409.25	3,526,409.99	2,151,388.91
技术服务费	1,659,012.50	2,727,916.69	1,547,753.04
房租水电费	1,399,146.18	2,188,199.60	2,287,064.50
折旧与摊销	764,069.16	736,525.52	937,964.45
运杂费	238,340.23	177,989.38	107,007.54
办公费	156,138.44	141,761.38	225,809.38
业务招待费	252,477.38	352,538.47	424,714.01
差旅费	401,425.25	707,342.45	608,463.49
其他	455,088.70	772,735.08	1,731,386.17
合 计	48,562,494.86	40,763,516.47	32,666,175.93



6. 财务费用

项 目	2020 年度	2019 年度	2018 年度
利息支出	391,774.24	727,137.43	
减：利息收入	2,960,902.32	2,110,728.44	682,436.95
汇兑损益	32,981,039.66	-4,161,547.32	-7,064,807.10
手续费	199,077.35	207,781.41	239,808.15
合 计	30,610,988.93	-5,337,356.92	-7,507,435.90

7. 其他收益

项 目	2020 年度	2019 年度	2018 年度
与资产相关的政府补助[注]	284,763.55	26,855.12	
与收益相关的政府补助[注]	6,820,827.19	14,041,854.89	396,263.94
代扣个人所得税手续费返还	213,858.63		438,009.70
合 计	7,319,449.37	14,068,710.01	834,273.64

[注]计入其他收益的政府补助情况详见本财务报表附注五(四)3之说明

8. 投资收益

项 目	2020 年度	2019 年度	2018 年度
银行理财产品利息收益	7,587,073.53	3,782,148.04	750,871.38
合 计	7,587,073.53	3,782,148.04	750,871.38

9. 信用减值损失

项 目	2020 年度	2019 年度
坏账损失	-1,665,851.10	-1,966,499.94
合 计	-1,665,851.10	-1,966,499.94

10. 资产减值损失

项 目	2020 年度	2019 年度	2018 年度
坏账损失	——	——	-519,759.03

存货跌价损失	-434,139.23	-11,388,168.24	-6,366,278.23
合 计	-434,139.23	-11,388,168.24	-6,886,037.26

#### 11. 资产处置收益

项 目	2020 年度	2019 年度	2018 年度
固定资产处置收益	132,123.02	-88,019.19	-326,009.54
合 计	132,123.02	-88,019.19	-326,009.54

#### 12. 营业外收入

项 目	2020 年度	2019 年度	2018 年度
赔偿款		200.00	608,236.10
补贴收入		25,350.00	
免征增值税	17,891.46	33,432.43	33,026.98
其他	13,318.08	15,221.59	30,364.08
合 计	31,209.54	74,204.02	671,627.16

#### 13. 营业外支出

项 目	2020 年度	2019 年度	2018 年度
长期资产报废			53,485.40
对外捐赠	338,456.41	30,479.13	10,000.00
诉讼赔偿	45,000.00	15,625.69	
违约罚款	14,623.96	400.00	52,721.82
其他	15.02	518.48	25,610.64
合 计	398,095.39	47,023.30	141,817.86

#### 14. 所得税费用

##### (1) 明细情况

项 目	2020 年度	2019 年度	2018 年度
当期所得税费用	32,715,054.13	42,832,392.59	13,879,304.27

递延所得税费用	3,199,366.63	-9,841,634.83	4,256,070.62
合计	35,914,420.76	32,990,757.76	18,135,374.89

(2) 会计利润与所得税费用调整过程

项目	2020 年度	2019 年度	2018 年度
利润总额	293,885,198.07	265,486,918.37	149,168,585.40
按母公司适用税率计算的所得税费用	44,082,779.70	39,823,037.75	22,375,287.82
子公司适用不同税率的影响	6,600,905.96	3,238,020.52	2,516,264.18
调整以前期间所得税的影响	7,605.87	-554,860.39	-556,886.49
非应税收入的影响	-11,170,597.48	-6,249,792.20	-4,959,016.28
不可抵扣的成本、费用和损失的影响	1,172,382.76	123,356.35	2,230,204.60
使用前期未确认递延所得税资产的可抵扣亏损的影响			-218,266.47
本期未确认递延所得税资产的可抵扣暂时性差异或可抵扣亏损的影响	334,583.41	351,052.58	164,579.27
研发加计扣除的影响	-5,113,239.46	-3,740,056.85	-3,416,791.74
所得税费用	35,914,420.76	32,990,757.76	18,135,374.89

15. 其他综合收益的税后净额

其他综合收益的税后净额详见本财务报表附注五(一)61之说明。

(三) 合并现金流量表项目注释

1. 收到其他与经营活动有关的现金

项目	2020 年度	2019 年度	2018 年度
政府补助	8,314,641.85	14,354,131.83	1,396,263.94
押金及保证金	8,386,515.85	5,556,209.85	838,704.56
员工借款	475,493.05	1,504,159.75	1,645,898.19
利息收入	3,214,089.50	2,014,352.17	232,574.13
其他	14,650.08	2,026,423.88	1,111,932.11
合计	20,405,390.33	25,455,277.48	5,225,372.93

2. 支付其他与经营活动有关的现金

项 目	2020 年度	2019 年度	2018 年度
押金保证金	4,603,640.66	14,275,327.63	576,384.76
付现销售费用	12,215,970.23	10,697,215.55	12,979,433.12
付现管理费用	10,253,981.46	10,036,570.06	10,494,684.56
付现研发费用	9,922,037.93	10,594,893.04	9,083,587.04
付现财务费用	199,077.35	207,781.41	239,808.15
员工往来款	715,939.61	1,655,946.05	1,145,126.61
其他	327,755.70	83,898.40	89,720.79
合 计	38,238,402.94	47,551,632.14	34,608,745.03

3. 收到其他与投资活动有关的现金

项 目	2020 年度	2019 年度	2018 年度
理财产品赎回	3,285,842,435.51	1,313,045,114.82	405,361,491.60
合 计	3,285,842,435.51	1,313,045,114.82	405,361,491.60

4. 支付其他与投资活动有关的现金

项 目	2020 年度	2019 年度	2018 年度
购买理财产品	2,878,934,157.50	1,635,678,514.82	489,787,691.60
合 计	2,878,934,157.50	1,635,678,514.82	489,787,691.60

5. 现金流量表补充资料

(1) 现金流量表补充资料

补充资料	2020 年度	2019 年度	2018 年度
1) 将净利润调节为经营活动现金流量:			
净利润	257,970,777.31	232,496,160.61	131,033,210.51
加: 资产减值准备	2,099,990.33	13,354,668.18	6,886,037.26
固定资产折旧、油气资产折耗、生产性生物资产折旧	22,707,891.95	22,875,494.08	21,279,011.85

无形资产摊销	2,753,749.62	1,018,432.35	967,145.20
长期待摊费用摊销	4,268,376.82	6,495,985.50	3,814,440.34
处置固定资产、无形资产和其他长期资产的损失(收益以“-”号填列)	-132,123.02	88,019.19	326,009.54
固定资产报废损失(收益以“-”号填列)			
公允价值变动损失(收益以“-”号填列)			
财务费用(收益以“-”号填列)	33,372,813.90	-3,434,409.89	-7,064,807.10
投资损失(收益以“-”号填列)	-7,587,073.53	-3,782,148.04	-750,871.38
递延所得税资产减少(增加以“-”号填列)	1,890,894.73	-2,175,204.10	-1,016,074.08
递延所得税负债增加(减少以“-”号填列)	1,310,197.58	-7,350,461.04	5,272,074.90
存货的减少(增加以“-”号填列)	-17,490,846.46	-34,229,289.45	-3,663,959.70
经营性应收项目的减少(增加以“-”号填列)	-43,311,368.32	-29,225,207.79	16,046,495.07
经营性应付项目的增加(减少以“-”号填列)	36,413,965.58	26,999,318.49	-20,105,994.28
其他	8,342,523.11	-56,713.71	15,197,366.41
经营活动产生的现金流量净额	302,609,769.60	223,074,644.38	168,220,084.54
2) 不涉及现金收支的重大投资和筹资活动:			
债务转为资本			
一年内到期的可转换公司债券			
融资租入固定资产			
3) 现金及现金等价物净变动情况:			
现金的期末余额	530,120,259.91	169,204,217.29	122,960,246.61
减: 现金的期初余额	169,204,217.29	122,960,246.61	113,158,262.36
加: 现金等价物的期末余额			
减: 现金等价物的期初余额			
现金及现金等价物净增加额	360,916,042.62	46,243,970.68	9,801,984.25

(2) 现金和现金等价物的构成

项 目	2020. 12. 31	2019. 12. 31	2018. 12. 31
1) 现金	530, 120, 259. 91	169, 204, 217. 29	122, 960, 246. 61
其中：库存现金			
可随时用于支付的银行存款	530, 120, 259. 91	169, 204, 217. 29	122, 960, 246. 61
可随时用于支付的其他货币资金			
可用于支付的存放中央银行款项			
存放同业款项			
拆放同业款项			
2) 现金等价物			
其中：三个月内到期的债券投资			
3) 期末现金及现金等价物余额	530, 120, 259. 91	169, 204, 217. 29	122, 960, 246. 61
其中：母公司或集团内子公司使用受限制的现金及现金等价物	73, 239, 722. 02	63, 742, 559. 59	71, 589, 373. 66

#### (四) 其他

##### 1. 所有权或使用权受到限制的资产

###### (1) 2020 年 12 月 31 日

项 目	账面价值	受限原因
货币资金	2, 861, 632. 03	票据保证金、司法冻结
合 计	2, 861, 632. 03	

###### (2) 2019 年 12 月 31 日

项 目	账面价值	受限原因
货币资金	49, 553. 66	司法冻结
固定资产	23, 086, 076. 95	抵押借款
在建工程	46, 844, 302. 26	抵押借款
无形资产	16, 902, 259. 48	抵押借款
合 计	86, 882, 192. 35	

##### 2. 外币货币性项目

###### (1) 明细情况

## 1) 2020年12月31日

项 目	外币余额	折算汇率	折算成人民币余额
货币资金			
其中：美元	68,990,173.99	6.5249	450,153,986.27
港币	90,531.93	0.8416	76,191.67
林吉特	1,694,929.33	1.6173	2,741,209.21
欧元	2,927,765.70	8.0250	23,495,319.74
澳元	6,229.88	5.0163	31,250.95
应收账款			
其中：美元	17,524,731.07	6.5249	114,347,117.76
欧元	1,150,961.82	8.0250	9,236,468.61
其他应收款			
其中：美元	1,340.75	6.5249	8,748.26
林吉特	157,029.21	1.6173	253,963.34
应付账款			
其中：美元	2,596,607.69	6.5249	16,942,605.52
林吉特	7,810,074.98	1.6173	12,631,234.27
澳元	257,777.18	5.0163	1,293,087.67
欧元	2,956.80	8.0250	23,728.32
其他应付款			
其中：林吉特	74,197.22	1.6173	119,999.16

## 2) 2019年12月31日

项 目	外币余额	折算汇率	折算成人民币余额
货币资金			
其中：美元	41,474,771.83	6.9762	289,336,303.24
欧元	482,088.09	7.8155	3,767,759.47
港币	1,530.16	0.89578	1,370.69
林吉特	13,690,345.49	1.6986	23,254,420.85
应收账款			

其中：美元	15,719,113.27	6.9762	109,659,677.99
欧元	165,615.83	7.8155	1,294,370.52
林吉特	5,714.82	1.6986	9,707.19
其他应收款			
其中：林吉特	157,029.21	1.6986	266,729.82
美元	1,141.00	6.9762	7,959.84
应付账款			
其中：美元	2,146,954.54	6.9762	14,977,584.26
林吉特	6,222,245.63	1.6986	10,569,106.43
澳元	390,865.31	4.8843	1,909,103.43
欧元	5,379.20	7.8155	42,041.14
港币	63,000.00	0.89578	56,434.14
其他应付款			
其中：美元	15,580.00	6.9762	108,689.20
林吉特	94,302.69	1.6986	160,182.55
长期借款			
其中：林吉特	14,579,221.77	1.6986	24,764,266.10

3) 2018年12月31日

项 目	外币余额	折算汇率	折算成人民币余额
货币资金			
其中：美元	24,823,128.91	6.8632	170,366,098.34
欧元	5,036.62	7.8473	39,523.87
港币	26,325.63	0.8762	23,066.52
林吉特	6,210,631.71	1.64791	10,234,562.10
应收账款			
其中：美元	13,549,863.66	6.8632	92,995,424.27
林吉特	48,438.13	1.64791	79,821.68
其他应收款			
其中：美元	1,765.61	6.8632	12,117.73



林吉特	276,803.47	1.64791	456,147.21
应付账款			
其中：美元	1,861,111.94	6.8632	12,773,183.47
林吉特	6,488,654.51	1.64791	10,692,718.65
澳元	321,253.79	4.8250	1,550,049.54
港币	58,200.00	0.8762	50,994.84
欧元	9,073.00	7.8473	71,198.55
其他应付款			
其中：林吉特	4,460.28	1.64791	7,350.14

(2) 境外经营实体说明

香港美好成立于2015年3月，经营地在香港，业务性质是贸易，因其主要客户均以美元结算，记账本位币为美元。马来美好成立于2015年12月，经营地在马来西亚槟城，因其生产经营场所在马来西亚，记账本位币为林吉特。

3. 政府补助

(1) 明细情况

1) 2020 年度

① 与资产相关的政府补助

总额法

项 目	期初 递延收益	本期新增补 助	本期摊销	期末 递延收益	本期摊销 列报项目	说明
硅酮气道支架 关键技术研发	1,367,259.67		103,000.00	1,264,259.67	其他收益	深科技创新 [2017]153 号
高端大型台式 医用肺功能仪 关键技术研发	957,691.02	1,623,194.19	181,763.55	2,399,121.66	其他收益	深科技创新 [2019]33 号
小 计	2,324,950.69	1,623,194.19	284,763.55	3,663,381.33		

② 与收益相关，且用于补偿公司以后期间的相关成本费用或损失的政府补助

项 目	期初 递延收益	本期 新增补助	本期结转	期末 递延收益	本期结转 列报项目	说明
硅酮气道支架关键 技术研发	675,589.68		469,550.00	206,039.68	其他收益	深科技创新 [2017]153 号

高端大型台式医用肺功能仪关键技术研发	259,531.45	626,805.81	286,635.34	599,701.92	其他收益	深科技创新[2019]33号
小 计	935,121.13	626,805.81	756,185.34	805,741.60		

③ 与收益相关，且用于补偿公司已发生的相关成本费用或损失的政府补助

项 目	金 额	列报项目	说 明
龙岗区财政局 2019 年第四批国家、省、市科技计划项目配套扶持	250,000.00	其他收益	《深圳市龙岗区经济与科技发展专项资金管理办法》、《深圳市龙岗区经济与科技发展专项资金支持科技创新实施细则》、深科技创新[2019]33号
龙岗区财政局第二届中国国际进口博览会资金补贴	4,698.00	其他收益	
深圳市市场监督管理局 2018 年第二批专利款	20,000.00	其他收益	《深圳市知识产权专项资金管理办法》（深财规（2014）18号）
龙岗区财政局资助款	950,878.00	其他收益	
中小企业 2020 年度企业国内市场开拓项目资助	8,090.00	其他收益	《深圳市民营及中小企业发展专项资金管理办法》（深经贸信息规（2017）8号）
深圳高技能人才公共实训管理服务中心 2019 年企业岗前培训补贴	47,600.00	其他收益	
龙岗区工业和信息化局 2019 年展会扶持金	151,345.36	其他收益	《深圳市龙岗区经济与科技发展专项资金管理办法》
龙岗区工业和信息化 2020 年第一批防疫效果奖励扶持	50,000.00	其他收益	区政府工作部署
深圳市场监督管理局 2018 年第二批补贴	5,000.00	其他收益	《深圳市知识产权专项资金管理办法》（深财规（2014）18号）
龙岗区人力资源局 2020 年第七批以工代训补贴	2,029,000.00	其他收益	《广东省人力资源和社会保障厅 广东省财政厅关于印发〈关于做好以工代训工作的通知〉的通知》（粤人才规（2020）38号）
市场监督管理局《企业知识产权管理规范》资助项目	23,000.00	其他收益	《深圳市知识产权运营服务体系建设专项资金操作规程》（深市监规[2019]6号）
科创委 2019 年企业研发资助第三批款	1,009,000.00	其他收益	《深圳市科技计划项目管理办法》（深科技创新规[2019]1号）
用电资助	1,396,356.65	其他收益	深府规（2020）1号
稳岗补贴	119,673.84	其他收益	深人社规[2016]1号
小 计	6,064,641.85		

2) 2019 年度

① 与资产相关的政府补助

总额法

项 目	期初 递延收益	本期新增 补助	本期摊 销	期末 递延收益	本期摊销 列报项目	说明
硅酮气道支架关键技术研发	1,375,000.00		7,740.33	1,367,259.67	其他收益	深科技创新[2017]153号
高端大型台式医用肺功能仪关键技术研发		976,805.81	19,114.79	957,691.02	其他收益	深科技创新[2019]33号
小 计	1,375,000.00	976,805.81	26,855.12	2,324,950.69		

② 与收益相关，且用于补偿公司以后期间的相关成本费用或损失的政府补助

项 目	期初 递延收益	本期 新增补助	本期结转	期末 递延收益	本期结转 列报项目	说明
硅酮气道支架关键技术研发	1,625,000.00		949,410.32	675,589.68	其他收益	深科技创新[2017]153号
高端大型台式医用肺功能仪关键技术研发		1,273,194.19	1,013,662.74	259,531.45	其他收益	深科技创新[2019]33号
小 计	1,625,000.00	1,273,194.19	1,963,073.06	935,121.13		

③ 与收益相关，且用于补偿公司已发生的相关成本费用或损失的政府补助

项 目	金额	列报项目	说明
财政局 2018 年知识产权创造激励项目扶持资金	5,000.00	其他收益	《深圳市龙岗区经济与科技发展专项资金管理办法》《深圳市龙岗区经济与科技发展专项资金支持科技创新实施细则》
科创委 2018 年第二批企业研发资助金	1,268,000.00	其他收益	深发[2016]7号
市场质量监督委员会专利资助	24,510.00	其他收益	《深圳市知识产权专项资金管理办法》(深财规(2014)18号)
商务局 2017 年度提升国际化经营能力事项资助	17,893.00	其他收益	深经贸信息预算字[2015]180号、深经贸信息预算字[2017]123号
财政局 2018 年科技企业研发投入激励款	500,000.00	其他收益	《深圳市龙岗区经济与科技发展专项资金管理办法》、《深圳市龙岗区经济与科技发展专项资金支持科技创新实施细则》
市场监管局 2018 年第一批境外商标第三次补贴	5,000.00	其他收益	《深圳市知识产权专项资金管理办法》(深财规(2014)18号)
社保局稳岗补贴款	145,694.43	其他收益	深人社规[2016]1号
工业和信息局技术改造倍增专项补贴款	720,000.00	其他收益	深工信[2019]26号

工商业、高新技术企业用电资助	632,684.40	其他收益	深府规〔2020〕1号
龙岗财政局外贸扶持资金	200,000.00	其他收益	
深圳市龙岗区科技创新局补贴款	30,000.00	其他收益	
深圳市科技创新委员会资金	500,000.00	其他收益	深府〔2016〕87号
经信委2019年技术装备及管理智能化提升项目补助款	2,730,000.00	其他收益	深工信投创字〔2019〕135号
龙岗区财政局2018年技术改造扶持款	5,000,000.00	其他收益	《深圳市龙岗区经济与科技发展专项资金管理办法》和《深圳市龙岗区经济与科技发展专项资金支持工业和服务业发展实施细则》
龙岗区财政局2019年国家高新技术认定激励项目扶持资金(第一批)	300,000.00	其他收益	《深圳市龙岗区经济与科技发展专项资金管理办法》和《深圳市龙岗区经济与科技发展专项资金支持工业和服务业发展实施细则》
小计	12,078,781.83		

3) 2018年度

① 与资产相关的政府补助

总额法

项目	期初递延收益	本期新增补助	本期摊销	期末递延收益	本期摊销列报项目	说明
硅酮气道支架关键技术研发	900,000.00	475,000.00		1,375,000.00	其他收益	深科技创新〔2017〕153号
小计	900,000.00	475,000.00		1,375,000.00		

② 与收益相关，且用于补偿公司以后期间的相关成本费用或损失的政府补助

项目	期初递延收益	本期新增补助	本期结转	期末递延收益	本期结转列报项目	说明
硅酮气道支架关键技术研发	1,100,000.00	525,000.00		1,625,000.00	其他收益	深科技创新〔2017〕153号
小计	1,100,000.00	525,000.00		1,625,000.00		

③ 与收益相关，且用于补偿公司已发生的相关成本费用或损失的政府补助

项目	金额	列报项目	说明
劳动就业服务中心精准扶贫社保补贴	1,417.34	其他收益	
市场和质量监督委员会境外商标资助款	25,000.00	其他收益	《深圳市知识产权专项资金管理办法》(深财规〔2014〕18号)

市场质量监督委员会专利资助	8,000.00	其他收益	《深圳市知识产权专项资金管理办法》(深财规〔2014〕18号)
2018 深圳时装周参展补贴	8,000.00	其他收益	深圳市中小企业服务局通知
中小企业 2018 年度市场开拓项目资助计划款	108,040.00	其他收益	《深圳市民营及中小企业发展专项资金管理暂行办法》(深财科〔2012〕177号)、《深圳市小微企业创业创新基地城市示范专项资金实施细则》(深经贸信息中小字〔2016〕217号)
经济贸易和信息化委员会中央外贸 16-26 批资助专项款	48,786.00	其他收益	
工商业、高新技术企业用电资助	197,020.60	其他收益	深府规〔2020〕1号
小 计	396,263.94		

(2) 计入当期损益的政府补助金额

项 目	2020 年度	2019 年度	2018 年度
计入当期损益的政府补助金额	7,105,590.74	14,068,710.01	396,263.94

## 六、合并范围的变更

### 合并范围增加

公司名称	股权取得方式	股权取得时点	出资额	出资比例
1. 2020 年度				
苏州美好	新设	2020.12.1	2,000.00 万	100.00%
2. 2019 年度				
美好健康	新设	2019.7.29	800.00 万	100.00%
天禧生物	新设	2019.8.5	300.00 万	100.00%
3. 2018 年度				
惠州美好	新设	2018.4.12	10,000.00 万	100.00%

## 七、在其他主体中的权益

### 重要子公司基本情况

子公司名称	主要经营地	注册地	业务性质	持股比例(%)		取得方式
				直接	间接	
香港美好	香港	香港	商业	100.00		设立
马来美好	马来西亚	马来西亚	制造业	100.00		设立

## 八、与金融工具相关的风险

本公司从事风险管理的目标是在风险和收益之间取得平衡,将风险对本公司经营业绩的负面影响降至最低水平,使股东和其他权益投资者的利益最大化。基于该风险管理目标,本公司风险管理的基本策略是确认和分析本公司面临的各种风险,建立适当的风险承受底线和进行风险管理,并及时可靠地对各种风险进行监督,将风险控制在限定的范围内。

本公司在日常活动中面临各种与金融工具相关的风险,主要包括信用风险、流动性风险及市场风险。管理层已审议并批准管理这些风险的政策,概括如下。

### (一) 信用风险

信用风险,是指金融工具的一方不能履行义务,造成另一方发生财务损失的风险。

#### 1. 信用风险管理实务

##### (1) 信用风险的评价方法

公司在每个资产负债表日评估相关金融工具的信用风险自初始确认后是否已显著增加。在确定信用风险自初始确认后是否显著增加时,公司考虑在无须付出不必要的额外成本或努力即可获得合理且有依据的信息,包括基于历史数据的定性和定量分析、外部信用风险评级以及前瞻性信息。公司以单项金融工具或者具有相似信用风险特征的金融工具组合为基础,通过比较金融工具在资产负债表日发生违约的风险与在初始确认日发生违约的风险,以确定金融工具预计存续期内发生违约风险的变化情况。

当触发以下一个或多个定量、定性标准时,公司认为金融工具的信用风险已发生显著增加:

- 1) 定量标准主要为资产负债表日剩余存续期违约概率较初始确认时上升超过一定比例;
- 2) 定性标准主要为债务人经营或财务情况出现重大不利变化、现存的或预期的技术、市场、经济或法律环境变化并将对债务人对公司的还款能力产生重大不利影响等。

##### (2) 违约和已发生信用减值资产的定义

当金融工具符合以下一项或多项条件时,公司将该金融资产界定为已发生违约,其标准与已发生信用减值的定义一致:

- 1) 债务人发生重大财务困难;
- 2) 债务人违反合同中对债务人的约束条款;
- 3) 债务人很可能破产或进行其他财务重组;
- 4) 债权人出于与债务人财务困难有关的经济或合同考虑,给予债务人在任何其他情况下都不会做出的让步。

## 2. 预期信用损失的计量

预期信用损失计量的关键参数包括违约概率、违约损失率和违约风险敞口。公司考虑历史统计数据(如交易对手评级、担保方式及抵质押物类别、还款方式等)的定量分析及前瞻性信息,建立违约概率、违约损失率及违约风险敞口模型。

3. 金融工具损失准备期初余额与期末余额调节表详见本财务报表附注五(一)4、五(一)6及五(一)7之说明。

## 4. 信用风险敞口及信用风险集中度

本公司的信用风险主要来自货币资金和应收款项。为控制上述相关风险,本公司分别采取了以下措施。

### (1) 货币资金

本公司将银行存款和其他货币资金存放于信用评级较高的金融机构,故其信用风险较低。

### (2) 应收款项

本公司定期对采用信用方式交易的客户进行信用评估。根据信用评估结果,本公司选择与经认可的且信用良好的客户进行交易,并对其应收款项余额进行监控,以确保本公司不会面临重大坏账风险。

由于本公司仅与经认可的且信用良好的第三方进行交易,所以无需担保物。信用风险集中按照客户进行管理。截至2020年12月31日,本公司存在一定的信用集中风险,本公司应收账款的85.30%(2019年12月31日:92.12%;2018年12月31日:95.61%)源于余额前五名客户。本公司对应收账款余额未持有任何担保物或其他信用增级。

本公司所承受的最大信用风险敞口为资产负债表中每项金融资产的账面价值。

## (二) 流动性风险

流动性风险,是指本公司在履行以交付现金或其他金融资产的方式结算的义务时发生资金短缺的风险。流动性风险可能源于无法尽快以公允价值售出金融资产;或者源于对方无法偿还其合同债务;或者源于提前到期的债务;或者源于无法产生预期的现金流量。

为控制该项风险,本公司综合运用票据结算、银行借款等多种融资手段,并采取长、短期融资方式适当结合,优化融资结构的方法,保持融资持续性与灵活性之间的平衡。本公司已从多家商业银行取得银行授信额度以满足营运资金需求和资本开支。

金融负债按剩余到期日分类

项 目	2020. 12. 31				
	账面价值	未折现合同金额	1 年以内	1-3 年	3 年以上
应付票据	9,456,495.05	9,456,495.05	9,456,495.05		
应付账款	149,847,465.14	149,847,465.14	149,847,465.14		
其他应付款	722,616.44	722,616.44	722,616.44		
小 计	160,026,576.63	160,026,576.63	160,026,576.63		

(续上表)

项 目	2019. 12. 31				
	账面价值	未折现合同金额	1 年以内	1-3 年	3 年以上
银行借款	24,764,266.10	31,268,713.15	4,332,594.81	8,126,828.55	18,809,289.79
应付账款	84,119,219.27	84,119,219.27	84,119,219.27		
其他应付款	1,912,285.60	1,912,285.60	1,912,285.60		
小 计	110,795,770.97	117,300,218.02	90,364,099.68	8,126,828.55	18,809,289.79

(续上表)

项 目	2018. 12. 31				
	账面价值	未折现合同金额	1 年以内	1-3 年	3 年以上
应付账款	45,226,388.02	45,226,388.02	45,226,388.02		
其他应付款	485,865.72	485,865.72	485,865.72		
小 计	45,712,253.74	45,712,253.74	45,712,253.74		

### (三) 市场风险

市场风险,是指金融工具的公允价值或未来现金流量因市场价格变动而发生波动的风险。市场风险主要包括利率风险和外汇风险。

#### 1. 利率风险

利率风险,是指金融工具的公允价值或未来现金流量因市场利率变动而发生波动的风险。固定利率的带息金融工具使本公司面临公允价值利率风险,浮动利率的带息金融工具使本公司面临现金流量利率风险。本公司根据市场环境来决定固定利率与浮动利率金融工具的比例,并通过定期审阅与监控维持适当的金融工具组合。

#### 2. 外汇风险

外汇风险,是指金融工具的公允价值或未来现金流量因外汇汇率变动而发生波动的风险。



本公司面临的汇率变动的风险主要与本公司外币货币性资产和负债有关。对于外币资产和负债，如果出现短期的失衡情况，本公司会在必要时按市场汇率买卖外币，以确保将净风险敞口维持在可接受的水平。于本报告期间，本公司未签署任何远期外汇合约或货币互换合约。本公司面临的汇率风险主要来源于以美元及欧元计价的金融资产和金融负债，报告期内外币金融资产和外币金融负债折算成人民币的金额为 2020 年 12 月 31 日 5.69 亿元、2019 年 12 月 31 日 3.78 亿元及 2018 年 12 月 31 日 2.50 亿元，在所有其他变量保持不变的情况下，如果人民币对美元升值或贬值 5%，则公司将增加或减少净利润为 2020 年度 2,737.29 万元，2019 年度 1,933.42 万元及 2018 年度 1,257.30 万元。管理层认为 5%合理反映了人民币对美元可能发生变动的合理范围。

本公司外币货币性资产和负债情况详见本财务报表附注五(四)2 之说明。

## 九、关联方及关联交易

### (一) 关联方情况

#### 1. 本公司的实际控制人情况

本公司实际控制人为熊小川，直接及间接控制合计 81.27%。

#### 2. 本公司的子公司情况详见本财务报表附注七之说明。

#### 3. 本公司的其他关联方情况

其他关联方名称	其他关联方与本公司关系
熊小净	实际控制人亲属
熊小洁	实际控制人亲属
陈华亮	实际控制人亲属

### (二) 关联交易情况

#### 1. 关联担保情况

本公司及子公司作为被担保方

担保方	担保金额	担保起始日	担保到期日	担保是否已经履行完毕
熊小川	9,456,495.05	2020.9.14	2021.6.23	否

2020 年 8 月 28 日，实际控制人熊小川招商银行股份有限公司深圳分行签署《最高额不可撤销担保书》(编号：755XY202002446101)，为招商银行股份有限公司深圳分行向公司提

供的最高限额 5,000.00 万元的授信额度承担连带保证责任。截至 2020 年 12 月 31 日，授信协议项下的债务为 945.65 万元，担保期限为主债权到期日（2021 年 8 月 17 日）起三年。

## 2. 关键管理人员报酬

项 目	2020 年度	2019 年度	2018 年度
关键管理人员报酬	6,943,975.45	5,830,535.69	3,960,880.95

## 3. 其他关联交易

### (1) 支付给其他关联方薪酬

项 目	2020 年度	2019 年度	2018 年度
其他关联方	920,111.81	844,957.02	682,484.05

### (2) 其他

2018 年度实际控制人熊小川个人代为支付员工奖金，作为资本投入增加资本公积 180,000.00 元。2019 年度实际控制人熊小川个人代为支付员工奖金相关个人所得税，作为资本投入增加资本公积 1,571,084.59 元。

## 十、股份支付

### (一) 股份支付总体情况

项 目	2020 年度	2019 年度	2018 年度
公司本期授予的各项权益工具总额	7,133,472.00		14,017,366.41
公司本期行权的各项权益工具总额	7,133,472.00		14,017,366.41
公司本期失效的各项权益工具总额			
公司期末发行在外的股票期权行权价格的范围和合同剩余期限			
公司期末发行在外的其他权益工具行权价格的范围和合同剩余期限			

### (二) 以权益结算的股份支付情况

项 目	2020 年度	2019 年度	2018 年度
授予日权益工具公允价值的确定方法	参考 PE 入股价格		评估作价
可行权权益工具数量的确定依据	转让股份的数量		转让股份的数量
本期估计与上期估计有重大差异的原因			
以权益结算的股份支付计入资本公积的累计金额	216,431,542.41		209,298,070.41
本期以权益结算的股份支付确认的费用总额	7,133,472.00		14,017,366.41

## 十一、承诺及或有事项

### (一) 重要承诺事项

已签订的正在或准备履行的租赁合同及财务影响

出租方	位置	面积 (m <sup>2</sup> )	用途	期限	租金(元/月)	未来需履行义务的金额	
深圳新中桥通信有限公司	龙岗区龙岗镇新中桥工业厂区	A栋东1、东6、西1楼	4,070	厂房	2019.09.12-2021.09.11	102,540.00	922,860.00
		B栋1-5楼	8,814	厂房、办公	2019.09.12-2021.09.11	188,558.00	1,697,022.00
		C栋1、2、4楼	5,298.75	厂房	2019.09.12-2021.09.11	118,225.00	1,064,025.00
深圳市华锦电子有限公司	龙岗区龙岗镇新中桥工业厂区	E栋1楼	500	厂房	2020.03.24-2021.09.11	18,542.50	166,882.50
			248	仓库	2020.12.01-2021.09.11	9,197.08	82,773.72
深圳市多利科技发展有限公司	龙岗区锦龙一路9号多利工业厂区	A栋	12,500	厂房	2017.09.01-2022.08.31	318,750.00	6,375,000.00
深圳市特发信息股份有限公司	南山区科丰路二号特发信息港	B栋1401-1408单元	1,126.39	办公	2019.10.14-2021.10.13	108,133.44	1,081,334.40
		B栋1509-1514单元	626.73	办公	2020.11.16-2021.11.30	59,539.35	1,369,405.05
深圳市新中桥通信有限公司	龙岗区龙岗镇新中桥工业厂区宿舍A	57间, 共计2,856.88m <sup>2</sup>	员工宿舍	至2021.9.11	38,961.60	350,654.40	
深圳市新中桥通信有限公司	龙岗区龙岗镇新中桥工业厂区宿舍B	27间, 共计1,151.28m <sup>2</sup>	员工宿舍	至2021.9.11	16,200.00	145,800.00	
深圳市多利科技发展有限公司	龙岗区锦龙一路9号多利工业厂区2栋第二层宿舍	25间, 共计1,262.5m <sup>2</sup>	员工宿舍	2017.09.01-2022.08.31	32,193.75	643,875.00	
深圳市多利科技发展有限公司	龙岗区锦龙一路9号多利工业厂区2栋6、7层宿舍	30间, 共计1,515m <sup>2</sup>	员工宿舍	2020.02.05-2021.09.30	41,662.50	374,962.50	
深圳市尚荣医疗股份有限公司	龙岗区宝龙街道宝龙七路2号 B701-712, B502-504, B510-512	18间, 共计657m <sup>2</sup>	员工宿舍	2020.08.15-2021.08.14	12,600.00	100,800.00	
深圳市龙岗区保障性住房投资有限公司	龙岗区中信龙盛广场	50.71m <sup>2</sup>	员工宿舍	2018.07.01-2021.06.30	796.15	4,776.90	
深圳市龙岗区保障性住房投资有限公司	龙岗区悦龙华府	57间, 共计2,878.12m <sup>2</sup>	员工宿舍	2018.01.01-2020.12.31	27,905.97		

深圳市龙岗区保障性住房投资有限公司	龙岗区龙美居	20 间, 共计 765.46m <sup>2</sup>	员工 宿舍	2018.10.01- 2021.09.30	14,727.45	132,547.05
深圳市星火智慧公寓管理有限公司	龙岗宝龙工业城	20 间共计 926.80m <sup>2</sup>	员工 宿舍	2020.07.01- 2021.09.24	28,600.00	257,400.00
合计						14,770,118.52

## (二) 或有事项

截至资产负债表日, 本公司不存在需要披露的重大或有事项。

## 十二、资产负债表日后事项

资产负债表日后利润分配情况

拟分配的利润或股利	72,478,000.00
经审议批准宣告发放的利润或股利	72,478,000.00

2021年3月10日公司第一届董事会第十次会议决议, 审议通过以2020年度股本总额为基数, 对全体股东现金分红每股0.20元(税前)。该利润分配的议案尚需股东大会审议。

## 十三、其他重要事项

### (一) 分部信息

确定报告分部考虑的因素

本公司不存在多种经营或跨地区经营, 故无报告分部。本公司按产品分类的主营业务收入及主营业务成本明细如下:

项 目	2020 年度		2019 年度	
	主营业务收入	主营业务成本	主营业务收入	主营业务成本
家用呼吸机组件	594,103,504.00	306,064,874.64	580,439,027.64	300,826,548.47
精密模具及自动化设备	84,202,541.45	47,062,072.53	68,705,996.92	37,905,181.39
人工植入耳蜗组件	55,152,280.97	19,939,746.71	54,956,181.72	20,406,022.21
其他医疗产品组件	53,998,064.50	31,166,274.72	17,835,743.42	10,852,164.01
自主产品	48,317,707.37	10,021,494.74	5,096,384.39	2,078,213.22
家用及消费电子组件	47,618,798.68	28,075,486.50	8,263,053.13	5,947,558.94
其他类	2,516,544.29	1,093,909.20	5,245,821.60	1,388,189.66
小 计	885,909,441.26	443,423,859.04	740,542,208.82	379,403,877.90

(续上表)

项 目	2018 年度	
	主营业务收入	主营业务成本
家用呼吸机组件	479,956,592.74	259,348,831.53
精密模具及自动化设备	43,270,744.01	29,142,005.63
人工植入耳蜗组件	33,116,589.61	15,855,946.24
其他医疗产品组件	9,763,955.87	7,408,410.41
自主产品	5,565,526.17	2,152,403.85
家用及消费电子组件	6,390,404.33	5,926,926.97
其他类	2,761,138.46	1,695,194.48
小 计	580,824,951.19	321,529,719.11

## (二) 执行新金融工具准则的影响

本公司自 2019 年 1 月 1 日起执行财政部修订后的《企业会计准则第 22 号——金融工具确认和计量》《企业会计准则第 23 号——金融资产转移》《企业会计准则第 24 号——套期保值》以及《企业会计准则第 37 号——金融工具列报》(以下简称新金融工具准则)。根据相关新旧准则衔接规定,对可比期间信息不予调整,首次执行日执行新准则与原准则的差异追溯调整 2019 年 1 月 1 日的留存收益或其他综合收益。

新金融工具准则改变了金融资产的分类和计量方式,确定了三个计量类别:摊余成本;以公允价值计量且其变动计入其他综合收益;以公允价值计量且其变动计入当期损益。公司考虑自身业务模式,以及金融资产的合同现金流特征进行上述分类。权益类投资需按公允价值计量且其变动计入当期损益,但非交易性权益类投资在初始确认时可选择按公允价值计量且其变动计入其他综合收益(处置时的利得或损失不能回转到损益,但股利收入计入当期损益),且该选择不可撤销。

新金融工具准则要求金融资产减值计量由“已发生损失模型”改为“预期信用损失模型”,适用于以摊余成本计量的金融资产、以公允价值计量且其变动计入其他综合收益的金融资产、租赁应收款。

### 1. 执行新金融工具准则对公司 2019 年 1 月 1 日财务报表的主要影响如下:

项 目	资产负债表		
	2018 年 12 月 31 日	新金融工具准则 调整影响	2019 年 1 月 1 日
交易性金融资产		24,722,000.00	24,722,000.00
其他流动资产	26,688,558.44	-24,722,000.00	1,966,558.44

2. 2019年1月1日，公司金融资产和金融负债按照新金融工具准则和按原金融工具准则的规定进行分类和计量结果对比如下表：

项 目	原金融工具准则		新金融工具准则	
	计量类别	账面价值	计量类别	账面价值
货币资金	摊余成本(贷款和应收款项)	185,037,655.00	摊余成本	185,037,655.00
交易性金融资产			以公允价值计量且其变动计入当期损益的金融资产	24,722,000.00
应收票据	摊余成本(贷款和应收款项)	201,585.81	摊余成本	201,585.81
应收账款	摊余成本(贷款和应收款项)	94,825,368.94	摊余成本	94,825,368.94
其他应收款	摊余成本(贷款和应收款项)	4,359,690.41	摊余成本	4,359,690.41
应付账款	摊余成本(贷款和应收款项)	45,226,388.02	摊余成本	45,226,388.02
其他应付款	摊余成本(贷款和应收款项)	485,865.72	摊余成本	485,865.72

3. 2019年1月1日，公司原金融资产和金融负债账面价值调整为按照新金融工具准则的规定进行分类和计量的新金融资产和金融负债账面价值的调节表如下：

项 目	按原金融工具准则列示的账面价值(2018年12月31日)	重分类	重新计量	按新金融工具准则列示的账面价值(2019年1月1日)
(1) 金融资产				
1) 摊余成本				
货币资金	185,037,655.00			185,037,655.00
应收票据	201,585.81			201,585.81
应收账款	94,825,368.94			94,825,368.94
其他应收款	4,359,690.41			4,359,690.41
以摊余成本计量的总金融资产	284,424,300.16			284,424,300.16

2) 以公允价值计量且其变动计入当期损益				
交易性金融资产				
按原 CAS22 列示的余额				
加：自其他流动资产转入		24,722,000.00		
按新 CAS22 列示的余额				24,722,000.00
以公允价值计量且其变动计入当期损益的总金融资产		24,722,000.00		24,722,000.00
(2) 金融负债				
摊余成本				
应付账款	45,226,388.02			45,226,388.02
其他应付款	485,865.72			485,865.72
以摊余成本计量的总金融负债	45,712,253.74			45,712,253.74

### (三) 执行新收入准则的影响

本公司自 2020 年 1 月 1 日起执行财政部修订后的《企业会计准则第 14 号——收入》(以下简称新收入准则)。根据相关新旧准则衔接规定,对可比期间信息不予调整,首次执行日执行新准则的累积影响数追溯调整 2020 年 1 月 1 日的留存收益及财务报表其他相关项目金额。

执行新收入准则对公司 2020 年 1 月 1 日财务报表的主要影响如下:

项 目	资产负债表		
	2019 年 12 月 31 日	新收入准则调整影响	2020 年 1 月 1 日
预收款项	18,180,217.58	-18,180,217.58	
合同负债		17,745,120.93	17,745,120.93
其他流动负债		435,096.65	435,096.65

## 十四、母公司财务报表主要项目注释

(一) 母公司资产负债表项目注释

1. 应收账款

(1) 明细情况

1) 类别明细情况

种 类	2020. 12. 31				
	账面余额		坏账准备		账面价值
	金额	比例 (%)	金额	计提比例 (%)	
单项计提坏账准备					
按组合计提坏账准备	90,073,482.54	100.00	1,631,971.22	1.81	88,441,511.32
合 计	90,073,482.54	100.00	1,631,971.22	1.81	88,441,511.32

(续上表)

种 类	2019. 12. 31				
	账面余额		坏账准备		账面价值
	金额	比例 (%)	金额	计提比例 (%)	
单项计提坏账准备					
按组合计提坏账准备	79,838,880.27	100.00	831,278.79	1.04	79,007,601.48
合 计	79,838,880.27	100.00	831,278.79	1.04	79,007,601.48

种 类	2018. 12. 31				
	账面余额		坏账准备		账面价值
	金额	比例 (%)	金额	计提比例 (%)	
单项金额重大并单项计提坏账准备					
按信用风险特征组合计提坏账准备	92,570,076.89	100.00	337,046.61	0.36	92,233,030.28
单项金额不重大但单项计提坏账准备					
合 计	92,570,076.89	100.00	337,046.61	0.36	92,233,030.28

2) 采用组合计提坏账准备的应收账款

① 2020年12月31日及2019年12月31日

采用组合计提坏账准备的应收账款

项 目	2020. 12. 31			2019. 12. 31		
	账面余额	坏账准备	计提比例 (%)	账面余额	坏账准备	计提比例 (%)
合并范围内关联方组合	57,482,741.24			63,286,449.85		



账龄组合	32,590,741.30	1,631,971.22	5.01	16,552,430.42	831,278.79	5.02
1年以内	32,542,058.30	1,627,102.92	5.00	16,479,285.10	823,964.26	5.00
1-2年	48,683.00	4,868.30	10.00	73,145.32	7,314.53	10.00
小计	90,073,482.54	1,631,971.22	1.81	79,838,880.27	831,278.79	1.04

② 2018年12月31日

组合中，采用账龄分析法计提坏账准备的应收账款

账龄	2018.12.31		
	账面余额	坏账准备	计提比例(%)
1年以内	6,740,932.28	337,046.61	5.00
小计	6,740,932.28	337,046.61	5.00

(2) 账龄情况

账龄	账面余额	
	2020.12.31	2019.12.31
1年以内	90,024,799.54	79,765,734.95
1-2年	48,683.00	73,145.32
合计	90,073,482.54	79,838,880.27

(3) 坏账准备变动情况

1) 2020年度

项目	期初数	本期增加			本期减少			期末数
		计提	收回	其他	转回	核销	其他	
单项计提坏账准备								
按组合计提坏账准备	831,278.79	860,904.30				60,211.87	1,631,971.22	
小计	831,278.79	860,904.30				60,211.87	1,631,971.22	

2) 2019年度

项目	期初数	本期增加			本期减少			期末数
		计提	收回	其他	转回	核销	其他	
单项计提坏账准备								
按组合计提坏账准备	337,046.61	494,232.18					831,278.79	
小计	337,046.61	494,232.18					831,278.79	

3) 2018年度

项目	期初数	本期增加			本期减少			期末数
		计提	收回	其他	转回	核销	其他	
单项计提坏账准备								
按组合计提坏账准备	385,322.02	-48,275.41						337,046.61
小计	385,322.02	-48,275.41						337,046.61

(4) 报告期实际核销的应收账款情况

1) 报告期实际核销的应收账款金额

项目	2020 年度	2019 年度	2018 年度
实际核销的应收账款金额	60,211.87		

2) 报告期重要的应收账款核销情况

2020 年度

单位名称	款项性质	核销金额	核销原因	履行的核销程序	款项是否由关联交易产生
深圳走秀网络科技有限公司	货款	58,910.51	对方暂停营业	董事长审批	否
杭州迪尔西时尚科技有限公司	货款	1,301.36	追讨难度较大	董事长审批	否
小计		60,211.87			

(5) 应收账款金额前 5 名情况

1) 2020 年 12 月 31 日

单位名称	账面余额	占应收账款余额的比例(%)	坏账准备
香港美好	53,875,814.71	59.81	
客户 D	5,922,605.74	6.58	296,130.29
沈阳迈思医疗科技有限公司	5,687,231.18	6.31	284,361.56
深圳迈瑞生物医疗电子股份有限公司	4,429,610.00	4.92	221,480.50
深圳市东方亮彩精密技术有限公司	3,800,278.12	4.22	190,013.91
小计	73,715,539.75	81.84	991,986.26

2) 2019 年 12 月 31 日

单位名称	账面余额	占应收账款余额的比例(%)	坏账准备
香港美好	61,414,777.25	76.92	
深圳长城开发科技股份有限公司	6,565,063.79	8.22	328,253.19
深圳迈瑞生物医疗电子股份有限公司	2,915,258.94	3.65	145,762.95
马来美好	1,871,672.60	2.34	
客户 C	1,232,875.90	1.54	61,643.80
小 计	73,999,648.48	92.67	535,659.94

3) 2018 年 12 月 31 日

单位名称	账面余额	占应收账款余额的比例(%)	坏账准备
香港美好	83,677,366.69	90.39	
深圳迈瑞生物医疗电子股份有限公司	2,386,237.42	2.58	119,311.87
马来美好	2,151,777.92	2.32	
罗斯蒂	1,583,108.08	1.71	79,155.40
挪度医疗器械(苏州)有限公司	356,571.00	0.39	17,828.55
小 计	90,155,061.11	97.39	216,295.82

2. 其他应收款

(1) 明细情况

项 目	2020. 12. 31	2019. 12. 31	2018. 12. 31
应收利息		253,187.18	
其他应收款	145,404,861.50	9,803,130.18	3,818,376.52
合 计	145,404,861.50	10,056,317.36	3,818,376.52

(2) 应收利息

项 目	2020. 12. 31	2019. 12. 31	2018. 12. 31
定期存款		253,187.18	
小 计		253,187.18	

## (3) 其他应收款

## 1) 明细情况

## ① 类别明细情况

种 类	2020. 12. 31				账面价值
	账面余额		坏账准备		
	金额	比例(%)	金额	计提比例(%)	
单项计提坏账准备					
按组合计提坏账准备	146,926,009.01	100.00	1,521,147.51	1.04	145,404,861.50
合 计	146,926,009.01	100.00	1,521,147.51	1.04	145,404,861.50

(续上表)

种 类	2019. 12. 31				账面价值
	账面余额		坏账准备		
	金额	比例(%)	金额	计提比例(%)	
单项计提坏账准备					
按组合计提坏账准备	11,542,917.36	100.00	1,739,787.18	15.07	9,803,130.18
合 计	11,542,917.36	100.00	1,739,787.18	15.07	9,803,130.18

种 类	2018. 12. 31				账面价值
	账面余额		坏账准备		
	金额	比例(%)	金额	计提比例(%)	
单项金额重大并单项计提坏账准备					
按信用风险特征组合计提坏账准备	4,811,072.76	100.00	992,696.24	20.63	3,818,376.52
单项金额不重大但单项计提坏账准备					
合 计	4,811,072.76	100.00	992,696.24	20.63	3,818,376.52

## ② 采用组合计提坏账准备的其他应收款

## A. 2020年12月31日及2019年12月31日

组合名称	2020. 12. 31		
	账面余额	坏账准备	计提比例(%)
合并范围内关联方组合	143,000,000.00		

账龄组合	3,926,009.01	1,521,147.51	38.75
其中：1年以内	1,660,205.97	83,010.30	5.00
1-2年	176,472.30	17,647.23	10.00
2-3年	111,613.00	33,483.90	30.00
3-4年	1,161,743.32	580,871.66	50.00
4-5年	49,200.00	39,360.00	80.00
5年以上	766,774.42	766,774.42	100.00
小计	146,926,009.01	1,521,147.51	1.04

(续上表)

组合名称	2019.12.31		
	账面余额	坏账准备	计提比例(%)
合并范围内关联方组合			
账龄组合	11,542,917.36	1,739,787.18	15.07
其中：1年以内	8,761,116.14	438,055.81	5.00
1-2年	438,805.48	43,880.55	10.00
2-3年	1,422,833.32	426,850.00	30.00
3-4年	99,200.00	49,600.00	50.00
4-5年	197,808.00	158,246.40	80.00
5年以上	623,154.42	623,154.42	100.00
小计	11,542,917.36	1,739,787.18	15.07

B. 2018年12月31日

组合中，采用账龄分析法计提坏账准备的其他应收款

账龄	2018.12.31		
	账面余额	坏账准备	计提比例(%)
1年以内	1,651,464.28	82,573.21	5.00
1-2年	2,239,446.06	223,944.61	10.00
2-3年	99,200.00	29,760.00	30.00
3-4年	197,808.00	98,904.00	50.00
4-5年	328,199.98	262,559.98	80.00
5年以上	294,954.44	294,954.44	100.00
小计	4,811,072.76	992,696.24	20.63

2) 账龄情况

账 龄	账面余额	
	2020. 12. 31	2019. 12. 31
1 年以内	144,660,205.97	8,761,116.14
1-2 年	176,472.30	438,805.48
2-3 年	111,613.00	1,422,833.32
3-4 年	1,161,743.32	99,200.00
4-5 年	49,200.00	197,808.00
5 年以上	766,774.42	623,154.42
合 计	146,926,009.01	11,542,917.36

3) 坏账准备变动情况

① 2020 年度

项 目	第一阶段	第二阶段	第三阶段	小 计
	未来 12 个月 预期信用损失	整个存续期预期 信用损失(未发生 信用减值)	整个存续期预期 信用损失(已 发生信用减值)	
期初数	438,055.81	43,880.55	1,257,850.82	1,739,787.18
期初数在本期	---	---	---	
--转入第二阶段	-8,823.62	8,823.62		
--转入第三阶段		-11,161.30	11,161.30	
--转回第二阶段				
--转回第一阶段				
本期计提	-346,221.89	-23,895.64	154,477.86	-215,639.67
本期收回				
本期转回				
本期核销			3,000.00	3,000.00
其他变动				
期末数	83,010.30	17,647.23	1,420,489.98	1,521,147.51

② 2019 年度

项 目	第一阶段	第二阶段	第三阶段	小 计
	未来 12 个月 预期信用损失	整个存续期预期 信用损失(未发生 信用减值)	整个存续期预 期信用损失(已 发生信用减值)	
期初数	82,573.21	223,944.61	686,178.42	992,696.24
期初数在本期	---	---	---	
--转入第二阶段	-21,940.27	21,940.27		
--转入第三阶段		-142,283.33	142,283.33	
--转回第二阶段				
--转回第一阶段				
本期计提	377,422.87	-59,721.00	429,389.07	747,090.94
本期收回				
本期转回				
本期核销				
其他变动				
期末数	438,055.81	43,880.55	1,257,850.82	1,739,787.18

③ 2018 年度

项 目	期初数	本期增加			本期减少			期末数
		计提	收回	其他	转回	核销	其他	
按信用风 险特征组 合计提坏 账准备	1,337,171.03	-46,476.04				297,998.75		992,696.24
小 计	1,337,171.03	-46,476.04				297,998.75		992,696.24

4) 报告期实际核销的其他应收款情况

① 报告期实际核销的其他应收款金额

项 目	2020 年度	2019 年度	2018 年度
实际核销的其他应收款金额	3,000.00		297,998.75

② 报告期重要的其他应收款核销情况

A. 2020 年度

单位名称	款项性质	核销金额	核销原因	履行的核销程序	款项是否由关联交易产生
深圳市南山区七天卓信酒店	押金保证金	3,000.00	对方停止营业	董事长审批	否
小计		3,000.00			

B. 2018 年度

单位名称	款项性质	核销金额	核销原因	履行的核销程序	款项是否由关联交易产生
北京凯德嘉茂西直门房地产经营管理有限公司	押金保证金	171,144.00	提前退租，保证金无法收回	董事长审批	否
北京凯德嘉茂望京房地产经营管理有限公司	押金保证金	59,742.75	提前退租，保证金无法收回	董事长审批	否
北京新燕莎商业有限公司	押金保证金	45,930.00	提前退租，保证金无法收回	董事长审批	否
纳什空间创业科技（北京）有限公司	押金保证金	20,424.00	提前退租，保证金无法收回	董事长审批	否
小计		297,240.75			

5) 其他应收款款项性质分类情况

款项性质	2020.12.31	2019.12.31	2018.12.31
合并范围内关联方	143,000,000.00		
出口退税款	160,723.55		745,551.27
押金保证金	2,638,073.62	10,595,903.32	2,950,184.48
应收暂付款	1,125,739.84	945,682.04	1,106,401.00
其他	1,472.00	1,332.00	8,936.01
合计	146,926,009.01	11,542,917.36	4,811,072.76

6) 其他应收款金额前 5 名情况



## ① 2020年12月31日

单位名称	款项性质	账面余额	账龄	占其他应收款余额的比例(%)	坏账准备
惠州美好	往来款	143,000,000.00	1年以内	97.33	
深圳新中桥通信有限公司	押金保证金	4,800.00	1年以内		240.00
		133,254.00	1-2年	0.09	13,325.40
		175,600.00	3-4年	0.12	87,800.00
		6,000.00	4-5年		4,800.00
		562,979.72	5年以上	0.38	562,979.72
深圳市多利科技发展有限公司	押金保证金	83,326.00	1年以内	0.06	4,166.30
		36,444.00	1-2年	0.02	3,644.40
		702,392.00	3-4年	0.48	351,196.00
深圳市特发信息股份有限公司	押金保证金	115,318.32	3-4年	0.08	57,659.16
		214,982.70	5年以上	0.15	214,982.70
国家税务总局深圳市税务局	出口退税款	160,723.55	1年以内	0.11	8,036.18
小计		145,195,820.29		98.82	1,308,829.86

## ② 2019年12月31日

单位名称	款项性质	账面余额	账龄	占其他应收款余额的比例(%)	坏账准备
深圳市土地房产交易中心	押金保证金	7,460,000.00	1年以内	64.63	373,000.00
深圳新中桥通信有限公司	押金保证金	133,254.00	1年以内	1.15	6,662.70
		175,600.00	2-3年	1.52	52,680.00
		6,000.00	3-4年	0.05	3,000.00
		197,808.00	4-5年	1.71	158,246.40
		365,171.72	5年以上	3.16	365,171.72
深圳市多利科技发展有限公司	押金保证金	36,444.00	1年以内	0.32	1,822.20
		702,392.00	2-3年	6.09	210,717.60
深圳市特发信息股	押金保证金	115,318.32	2-3年	1.00	34,595.50

份有限公司		214,982.70	5年以上	1.86	214,982.70
浙江天猫技术有限公司	押金保证金	220,000.00	1年以内	1.91	11,000.00
		50,000.00	1-2年	0.43	5,000.00
		50,000.00	3-4年	0.43	25,000.00
小计		9,726,970.74		84.26	1,461,878.82

③ 2018年12月31日

单位名称	款项性质	账面余额	账龄	占其他应收款 余额的比例 (%)	坏账准备
国家税务总局深圳市税务局	出口退税款	745,551.27	1年以内	15.50	37,277.56
深圳新中桥通信有限公司	押金保证金	175,600.00	1-2年	3.65	17,560.00
		6,000.00	2-3年	0.12	1,800.00
		197,808.00	3-4年	4.11	98,904.00
		71,217.28	4-5年	1.48	56,973.82
		293,954.44	5年以上	6.11	293,954.44
深圳市多利科技发展有限公司	押金保证金	702,392.00	1-2年	14.60	70,239.20
深圳市特发信息股份有限公司	押金保证金	115,318.32	1-2年	2.40	11,531.83
		214,982.70	4-5年	4.47	171,986.16
中央金库	押金保证金	101,845.84	1年以内	2.12	5,092.29
小计		2,624,669.85		54.55	765,319.30

3. 长期股权投资

(1) 明细情况

项目	2020.12.31			2019.12.31		
	账面余额	减值准备	账面价值	账面余额	减值准备	账面价值
对子公司投资	103,836,060.00		103,836,060.00	97,036,060.00		97,036,060.00
合计	103,836,060.00		103,836,060.00	97,036,060.00		97,036,060.00

(续上表)

项 目	2018. 12. 31		
	账面余额	减值准备	账面价值
对子公司投资	35,836,060.00		35,836,060.00
合 计	35,836,060.00		35,836,060.00

(2) 对子公司投资

1) 2020 年度

被投资单位	期初数	本期增加	本期减少	期末数	本期计提 减值准备	减值准备 期末数
香港美好	1,836,060.00			1,836,060.00		
惠州美好	94,000,000.00	6,000,000.00		100,000,000.00		
美好健康	1,000,000.00	500,000.00		1,500,000.00		
天禧生物	200,000.00	300,000.00		500,000.00		
小 计	97,036,060.00	6,800,000.00		103,836,060.00		

2) 2019 年度

被投资单位	期初数	本期增加	本期减少	期末数	本期计提 减值准备	减值准备 期末数
香港美好	1,836,060.00			1,836,060.00		
惠州美好	34,000,000.00	60,000,000.00		94,000,000.00		
美好健康		1,000,000.00		1,000,000.00		
天禧生物		200,000.00		200,000.00		
小 计	35,836,060.00	61,200,000.00		97,036,060.00		

3) 2018 年度

被投资单位	期初数	本期增加	本期减少	期末数	本期计提 减值准备	减值准备 期末数
香港美好	1,836,060.00			1,836,060.00		
惠州美好		34,000,000.00		34,000,000.00		
小 计	1,836,060.00	34,000,000.00		35,836,060.00		

(二) 母公司利润表项目注释

1. 营业收入/营业成本

(1) 明细情况

项 目	2020 年度		2019 年度	
	收入	成本	收入	成本
主营业务收入	712,796,275.60	352,986,854.87	583,716,147.83	307,452,584.78
其他业务收入	1,892,641.82	496,321.99	1,755,331.74	405,872.56
合 计	714,688,917.42	353,483,176.86	585,471,479.57	307,858,457.34

(续上表)

项 目	2018 年度	
	收入	成本
主营业务收入	456,150,266.50	268,268,919.00
其他业务收入	1,477,938.56	234,271.40
合 计	457,628,205.06	268,503,190.40

(2) 收入按主要类别的分解信息

2020 年度

主要产品类型	金额
家用呼吸机组件	435,202,293.88
精密模具及自动化设备	71,949,128.51
人工植入耳蜗组件	55,241,073.43
其他医疗产品组件	53,623,290.28
自主产品	47,627,111.61
家用及消费电子组件	46,649,074.50
其他类	2,504,303.39
小 计	712,796,275.60
收入确认时间	
商品（在某一时点转让）	712,796,275.60
小 计	712,796,275.60

2. 研发费用

项 目	2020 年度	2019 年度	2018 年度
工资薪酬	37,876,387.77	29,432,097.91	22,644,624.44
物料消耗	5,360,409.25	3,526,409.99	2,151,388.91

技术服务费	1,659,012.50	2,727,916.69	1,547,753.04
房租水电费	1,399,146.18	2,188,199.60	2,287,064.50
折旧与摊销	764,069.16	736,525.52	937,964.45
运杂费	238,340.23	177,989.38	107,007.54
办公费	156,138.44	141,761.38	225,809.38
业务招待费	252,477.38	352,538.47	424,714.01
差旅费	401,425.25	707,342.45	608,463.49
其他	455,088.70	772,735.08	1,731,386.17
合计	48,562,494.86	40,763,516.47	32,666,175.93

### 3. 投资收益

项 目	2020 年度	2019 年度	2018 年度
银行理财产品利息收益	7,531,037.48	2,795,354.22	502,279.87
子公司分红收益		99,550,038.54	
合计	7,531,037.48	102,345,392.76	502,279.87

## 十五、其他补充资料

### (一) 净资产收益率及每股收益

#### 1. 明细情况

##### (1) 净资产收益率

报告期利润	加权平均净资产收益率(%)		
	2020 年度	2019 年度	2018 年度
归属于公司普通股股东的净利润	24.19	38.97	29.73
扣除非经常性损益后归属于公司普通股股东的净利润	23.69	36.42	32.56

##### (2) 每股收益

报告期利润	每股收益(元/股)					
	基本每股收益			稀释每股收益		
	2020 年度	2019 年度	2018 年度	2020 年度	2019 年度	2018 年度
归属于公司普通股股东的净利润	0.71	0.72	—	0.71	0.72	—
扣除非经常性损益后归属于公司普通股股东的净利润	0.70	0.68	—	0.70	0.68	—

## 2. 加权平均净资产收益率的计算过程

项 目	序号	2020 年度	2019 年度	2018 年度	
归属于公司普通股股东的净利润	A	257,970,777.31	232,496,160.61	131,033,210.51	
非经常性损益	B	5,337,721.01	15,182,574.29	-12,485,912.10	
扣除非经常性损益后的归属于公司普通股股东的净利润	C=A-B	252,633,056.30	217,313,586.32	143,519,122.61	
归属于公司普通股股东的期初净资产	D	965,426,123.27	500,082,018.78	371,105,492.63	
发行新股或债转股等新增的、归属于公司普通股股东的净资产	E		279,300,000.00		
新增净资产次月起至报告期期末的累计月数	F		0		
回购或现金分红等减少的、归属于公司普通股股东的净资产	G	57,982,400.00	51,800,000.00	20,720,000.00	
减少净资产次月起至报告期期末的累计月数	H	6	5	3	
其他	因外币报表折算引起的归属于公司普通股股东的净资产变动	I1	-5,352,885.08	3,776,859.29	4,465,949.23
	增减净资产次月起至报告期期末的累计月数	J1	6	6	6
	股份支付确认资本公积	I2	7,133,472.00		14,017,366.41
	增减净资产次月起至报告期期末的累计月数	J2	6		6
	实际控制人代为支付奖金及个人所得税记资本公积	I3		1,571,084.59	180,000.00
	增减净资产次月起至报告期期末的累计月数	J3		0	4
报告期月份数	K	12	12	12	
加权平均净资产	$L = \frac{D+A}{2} + E \times \frac{F}{K} - G \times \frac{H}{K} \pm I \times \frac{J}{K}$	1,066,310,605.38	596,635,195.40	440,743,755.71	
加权平均净资产收益率	M=A/L	24.19%	38.97%	29.73%	
扣除非经常损益加权平均净资产收益率	N=C/L	23.69%	36.42%	32.56%	

## 3. 基本每股收益和稀释每股收益的计算过程

## (1) 基本每股收益的计算过程

项 目	序号	2020 年度	2019 年度
归属于公司普通股股东的净利润	A	257,970,777.31	232,496,160.61
非经常性损益	B	5,337,721.01	15,182,574.29
扣除非经常性损益后的归属于公司普通股股东的净利润	C=A-B	252,633,056.30	217,313,586.32
期初股份总数	D	362,390,000.00	103,600,000.00
因公积金转增股本或股票股利分配等增加股份数	E		217,560,000.00
发行新股或债转股等增加股份数	F		13,300,000.00
增加股份次月起至报告期期末的累计月数	G		0
因回购等减少股份数	H		
减少股份次月起至报告期期末的累计月数	I		
报告期缩股数	J		
报告期月份数	K	12	12
发行在外的普通股加权平均数	$L=D+E+F \times G/K-H \times I/K-J$	362,390,000.00	321,160,000.00
基本每股收益	$M=A/L$	0.71	0.72
扣除非经常损益基本每股收益	$N=C/L$	0.70	0.68

## (2) 稀释每股收益的计算过程

稀释每股收益的计算过程与基本每股收益的计算过程相同。

## (二) 公司主要财务报表项目的异常情况及原因说明

## 1. 2020 年度比 2019 年度

单位：万元

资产负债表项目	2020.12.31	2019.12.31	变动幅度	变动原因说明
交易性金融资产	245.96	8,500.00	-97.11%	(1)
应收票据	158.15		100.00%	(2)
预付款项	884.47	419.95	1.11 倍	(3)
其他应收款	501.26	1,258.49	-60.17%	(4)
其他流动资产	1,767.83	594.08	1.98 倍	(5)

固定资产	19,116.49	11,975.42	59.63%	(6)
在建工程	26,822.66	11,319.50	1.37 倍	(7)
无形资产	8,575.60	5,077.08	68.91%	(8)
长期待摊费用	158.68	268.15	-40.82%	(9)
递延所得税资产	196.37	385.46	-49.06%	(10)
其他非流动资产	177.57	878.44	-79.79%	(11)
应付账款	14,984.75	8,411.92	78.14%	(12)
应付职工薪酬	3,364.52	2,240.22	50.19%	(13)
应交税费	139.60	392.28	-64.41%	(14)
其他应付款	72.26	191.23	-62.21%	(15)
长期借款		2,476.43	-100.00%	(16)
递延收益	446.91	326.01	37.09%	(17)
利润表项目	2020 年度	2019 年度	变动幅度	变动原因说明
营业收入	88,794.13	74,244.79	19.60%	(18)
营业成本	44,402.11	37,990.52	16.88%	(18)
管理费用	5,269.22	3,951.60	33.34%	(19)
财务费用	3,061.10	-533.74	6.74 倍	(20)
其他收益	731.94	1,406.87	-47.97%	(21)
投资收益	758.71	378.21	100.60%	(22)
资产减值损失	-43.41	-1,138.82	-96.19%	(23)
资产处置收益	13.21	-8.80	-2.50 倍	(24)

(1) 交易性金融资产 2020 年期末数比 2019 年期末数减少 97.11%(绝对额减少 8,254.04 万元)，主要系 2020 年期末赎回银行理财产品所致；

(2) 应收票据 2020 年期末数比 2019 年期末数增长 100%（绝对额增加 158.15 万元），主要系收到客户的银行承兑汇票增加所致；

(3) 预付款项 2020 年期末数比 2019 年期末数增长 1.11 倍(绝对额增加 464.52 万元)，主要系公司 2020 年期末预付货款增加所致；

(4) 其他应收款 2020 年期末数比 2019 年期末数减少 60.17%(绝对额减少 757.23 万元)，主要系 2020 年收回大额土地交易押金保证金所致；

(5) 其他流动资产 2020 年期末数比 2019 年期末数增长 1.98 倍（绝对额增加 1,173.75



万元)，主要系2020年长期资产投资增加，期末待抵扣进项税增加所致；

(6) 固定资产2020年期末数比2019年期末数增长59.63%(绝对额增加7,141.08万元)，主要系购买生产设备所致；

(7) 在建工程2020年期末数比2019年期末数增长1.37倍(绝对额增加15,503.16万元)，主要系惠州基地持续建设中所致；

(8) 无形资产2020年期末数比2019年期末数增长68.91%(绝对额增加3,498.51万元)，系2020年度购置了龙岗基地土地所致；

(9) 长期待摊费用2020年期末数比2019年期末数减少40.82%(绝对额减少109.47万元)，系装修款及模具款正常摊销所致；

(10) 递延所得税资产2020年期末数比2019年期末数减少49.06%(绝对额减少189.09万元)，系2020年度存货跌价准备转销导致递延所得税资产减少所致；

(11) 其他非流动资产2020年期末数比2019年期末数减少79.79%(绝对额减少700.86万元)，系预付的长期资产款项购置款减少所致；

(12) 应付账款2020年期末数比2019年期末数增加78.14%(绝对额增加6,572.82万元)，系应付的工程建设款增加所致；

(13) 应付职工薪酬2020年期末数比2019年期末数增加50.19%(绝对额增加1,124.30万元)，系2020年期末人数和计提奖金增加所致；

(14) 应交税费2020年期末数比2019年期末数减少64.41%(绝对额减少252.68万元)，系2020年末预缴企业所得税金额较大所致；

(15) 其他应付款2020年期末数比2019年期末数减少62.21%(绝对额减少118.97万元)，系归还押金保证金金额较大所致；

(16) 长期借款2020年期末数比2019年期末数减少100.00%(绝对额减少2,476.43万元)，系归还长期银行借款所致；

(17) 递延收益2020年期末数比2019年期末数增加37.09%(绝对额增加120.91万元)，系本期新增政府补助所致；

(18) 营业收入2020年度比2019年度增长19.60%(绝对额增加14,549.35万元)，主要系2020年度原有客户销售额增加同时新增客户所致；营业成本2020年度比2019年度增长16.88%(绝对额增加6,411.58万元)，主要系2020年度营业收入增加营业成本同时增加所致；

(19) 管理费用2020年度比2019年度增长33.34%(绝对额增加1,317.63万元)，主

要系 2020 年度职工薪酬及股份支付增加所致；

(20) 财务费用 2020 年度比 2019 年度增长 6.74 倍（绝对额增加 3,594.83 万元），主要系受美元汇率变动引起的汇兑损失较大所致；

(21) 其他收益 2020 年度比 2019 年度减少 47.97%（绝对额减少 674.93 万元），主要系与收益相关的政府补助减少所致；

(22) 投资收益 2020 年度比 2019 年度增长 100.60%（绝对额增加 380.49 万元），主要系银行理财产品投资收益增加所致；

(23) 资产减值损失 2020 年度比 2019 年度减少 96.19%（绝对额减少 1,095.40 万元），主要系 2019 年度计提的存货跌价准备金额较大所致；

(24) 资产处置收益 2020 年度比 2019 年度减少 2.50 倍（绝对额减少 22.01 万元），主要系 2020 年度处置固定资产收益较大所致；

## 2. 2019 年度比 2018 年度

资产负债表项目	2019.12.31	2018.12.31	变动幅度	变动原因说明
货币资金	49,365.88	18,503.77	1.67 倍	(1)
交易性金融资产	8,500.00		100.00%	(2)
应收票据		20.16	-100.00%	(3)
其他应收款	1,258.49	435.97	1.89 倍	(4)
其他流动资产	594.08	2,668.86	-77.74%	(5)
在建工程	11,319.50	717.21	14.78 倍	(6)
长期待摊费用	268.15	917.75	-70.78%	(7)
递延所得税资产	385.46	167.94	1.30 倍	(8)
其他非流动资产	878.44	176.71	3.97 倍	(9)
应付账款	8,411.92	4,522.64	86.00%	(10)
预收款项	1,818.02	1,087.88	67.12%	(11)
应付职工薪酬	2,240.22	1,528.88	46.53%	(12)
其他应付款	191.23	48.59	2.94 倍	(13)
长期借款	2,476.43		100.00%	(14)
递延所得税负债	1,160.30	1,895.34	-38.78%	(15)

利润表项目	2019 年度	2018 年度	变动幅度	变动原因说明
营业收入	74,244.79	58,241.24	27.48%	(16)
营业成本	37,990.52	32,181.96	18.05%	(16)
财务费用	-533.74	-750.74	-28.91%	(17)
其他收益	1,406.87	83.43	15.86 倍	(18)
投资收益	378.21	75.09	4.04 倍	(19)
资产减值损失	-1,138.82	-688.60	65.38%	(20)
资产处置收益	-8.80	-32.60	73.00%	(21)
营业外收入	7.42	67.16	-88.95%	(22)
营业外支出	4.70	14.18	-66.84%	(23)
所得税费用	3,299.08	1,813.54	81.91%	(24)

(1) 货币资金 2019 年期末数比 2018 年期末数增加 1.67 倍（绝对额增加 30,862.11 万元），主要系 2019 年股东增加投资及销售回款所致；

(2) 交易性金融资产 2019 年期末数比 2018 年期末数增加 100.00%（绝对额增加 8,500.00 万元），主要系 2019 年期末购买银行理财产品所致；

(3) 应收票据 2019 年期末数比 2018 年期末数减少 100%（绝对额减少 20.16 万元），主要系 2019 年期末无收到的银行承兑汇票所致；

(4) 其他应收款 2019 年期末数比 2018 年期末数增加 1.89 倍（绝对额增加 822.52 万元），主要系 2019 年末支付大额土地交易押金保证金所致；

(5) 其他流动资产 2019 年期末数比 2018 年期末数减少 77.74%（绝对额减少 2,074.77 万元），主要系 2018 年期末购买的银行理财产品金额较大所致；

(6) 在建工程 2019 年期末数比 2018 年期末数增长 14.78 倍（绝对额增加 10,602.29 万元），主要系惠州基地建设投入所致；

(7) 长期待摊费用 2019 年期末数比 2018 年期末数减少 70.78%（绝对额减少 649.60 万元），系装修款及模具款正常摊销所致；

(8) 递延所得税资产 2019 年期末数比 2018 年期末数增加 1.30 倍（绝对额增加 217.52 万元），系 2019 年度计提存货跌价准备金额较大所致；

(9) 其他非流动资产 2019 年期末数比 2018 年期末数增加 3.97 倍（绝对额增加 701.73

万元)，系预付的长期资产款项购置款增加所致；

(10) 应付账款 2019 年期末数比 2018 年期末数增加 86.00% (绝对额增加 3,889.28 万元)，系应付的设备款增加所致；

(11) 预收款项 2019 年期末数比 2018 年期末数增加 67.12% (绝对额增加 730.15 万元)，系 2019 年度预收模具款增加所致；

(12) 应付职工薪酬 2019 年期末数比 2018 年期末数增加 46.53% (绝对额增加 711.34 万元)，系 2019 年期末人数和计提奖金增加所致；

(13) 其他应付款 2019 年期末数比 2018 年期末数增加 2.94 倍 (绝对额增加 142.64 万元)，系 2019 年期末支付押金保证金金额较大所致；

(14) 长期借款 2019 年期末数比 2018 年期末数增加 100.00% (绝对额增加 2,476.43 万元)，系马来西亚子公司取得长期银行借款所致；

(15) 递延所得税负债 2019 年期末数比 2018 年期末数减少 38.78% (绝对额减少 735.05 万元)，系本期收到境外子公司利润分配并缴纳企业所得税所致；

(16) 营业收入 2019 年度比 2018 年度增长 27.48% (绝对额增加 16,003.54 万元)，主要系 2019 年度原有客户销售额增加所致；营业成本 2019 年度比 2018 年度增长 18.05% (绝对额增加 5,808.57 万元)，主要系 2019 年度营业收入增加营业成本同时增加所致；

(17) 财务费用 2019 年度比 2018 年度增长 28.91% (绝对额增加 217.01 万元)，主要系受美元汇率变动引起的汇兑收益减少所致；

(18) 其他收益 2019 年度比 2018 年度增加 15.86 倍 (绝对额增加 1,323.44 万元)，主要系与收益相关的政府补助增加所致；

(19) 投资收益 2019 年度比 2018 年度增长 4.04 倍 (绝对额增加 303.13 万元)，主要系银行理财产品投资收益增加所致；

(20) 资产减值损失 2019 年度比 2018 年度增加 65.38% (绝对额增加 450.21 万元)，主要系 2019 年度计提的存货跌价准备金额较大所致；

(21) 资产处置收益 2019 年度比 2018 年度增加 73.00% (绝对额增加 23.80 万元)，主要系 2019 年度处置固定资产损失减少所致；

(22) 营业外收入 2019 年度比 2018 年度减少 88.95% (绝对额减少 59.74 万元)，主要系 2018 年度收到赔偿款较大所致；

(23) 营业外支出 2019 年度比 2018 年度减少 66.84% (绝对额减少 9.48 万元)，主要系 2019 年度罚款减少所致；

(24) 所得税费用 2019 年度较 2018 年度增长 81.91%(绝对额增加 1,485.54 万元), 主要系 2019 年度利润增加, 应纳税所得额增加所致。

深圳市美好创亿医疗科技股份有限公司

二〇二一年三月十日





# 会计师事务所 执业证书

名称：天健会计师事务所（特殊普通合伙）

首席合伙人：胡少先

主任会计师：


经营场所：浙江省杭州市西溪路128号6楼

组织形式：特殊普通合伙

执业证书编号：33000001

批准执业文号：浙财会〔2011〕25号

批准执业日期：1998年11月21日设立，2011年1月28日改制



证书序号：0007666

## 说明

- 1、《会计师事务所执业证书》是证明持有人经财政部门依法审批，准予执行注册会计师法定业务的凭证。
- 2、《会计师事务所执业证书》记载事项发生变动的，应当向财政部门申请换发。
- 3、《会计师事务所执业证书》不得伪造、涂改、出租、出借、转让。
- 4、会计师事务所终止或执业许可注销的，应当向财政部门交回《会计师事务所执业证书》。



发证机关：

2019年12月25日

中华人民共和国财政部制

仅为深圳市美好创亿医疗科技股份有限公司IPO申报材料，未经本所书面同意，此文件不得用作任何其他用途，亦不得向第三方传递或披露。



证书序号: 000390

# 会计师事务所 证券、期货相关业务许可证

经财政部、中国证券监督管理委员会审查, 批准  
天健会计师事务所(特殊普通合伙) 执行证券、期货相关业务。

首席合伙人: 胡少先



证书号: 44

发证时间: 2011年11月8日

证书有效期至: 2012年11月8日



仅为深圳市美好创亿医疗科技股份有限公司 IPO 申报之目的而提供文件的复印件(原件与复印件一致), 仅用于说明 天健会计师事务所(特殊普通合伙)具有证券期货相关业务执业资质 未经本所书面同意, 此文件不得用作任何其他用途, 亦不得向第三方传送或披露。



# 营业执照

(副本)

统一社会信用代码

913300005793421213 (1/3)



扫描二维码  
国家企业信用信息公示系统  
了解更多登记、备案、许可、监  
管信息

名称 天健会计师事务所(特殊普通合伙)

类型 特殊普通合伙企业

执行事务合伙人 胡少先


经营范围

审计企业会计报表、出具审计报告；验证企业资本，出具验资报告；办理企业合并、分立、清算事宜中的审计业务，出具有关报告；基本建设年度决算审计；代理记账；会计审计、涉税定咨询、管理咨询、会计培训；信息系统审计；法律、法规规定的其他业务。(依法须经批准的项目，经相关部门批准后方可开展经营活动)

成立日期 2011年07月18日

合伙期限 2011年07月18日至长期

主要经营场所 浙江省杭州市西湖区西溪路128号6楼



登记机关

2020

仅为深圳市美好创亿医疗科技股份有限公司 IPO 申报材料中附件的复印件(原件与复印件一致), 仅用于说明天健会计师事务所(特殊普通合伙)合法营业未经本所书面同意, 此文件不得用作任何其他用途, 亦不得向第三方传送或披露。

国家企业信用信息公示系统网址: <http://www.gsxt.gov.cn>

市场主体应当于每年1月1日至6月30日通过国家信用信息公示系统报送公示年度报告。

国家市场监督管理总局监制





姓名	宋中伟
Full name	
性别	男
Sex	
出生日期	1976-03-11
Date of birth	
工作单位	天健会计师事务所有限公司
Working unit	
身份证号码	342324197603
Identity card No.	



仅为深圳市美好创亿医疗科技股份有限公司 IPO 申报之目的而提供文件的复印件（原件与复印件一致），仅用于说明宋中伟是中国注册会计师 未经本人书面同意，此文件不得用作任何其他用途，亦不得向第三方传送或披露。





年度检验登记  
Annual Renewal Registration

本证书经检验合格，继续有效一年。  
This certificate is valid for another year after this renewal.



姓名 丁素军  
Full name  
性别 女  
Sex  
出生日期 1984-12-29  
Date of birth  
工作单位 天健会计师事务所有限公司深圳分所  
Working unit  
身份证号码 360424198412290000  
Identity card No.



证书编号: 3300000011840  
No. of Certificate

批准注册协会: 深圳市注册会计师协会  
Authorized Institute of CPAs

发证日期: 2010年05月17日  
Date of Issuance

仅为深圳市美好创亿医疗科技股份有限公司IPO申报之目的而提供文件的复印件（原件与复印件一致），未经本人书面同意，此文件不得用作任何其他用途，亦不得向第三方传送或披露。

年度检验登记  
Annual Renewal Registration

本证书经检验合格，继续有效一年。  
This certificate is valid for another year after this renewal.



年度检验登记  
Annual Renewal Registration

本证书经检验合格，继续有效一年。  
This certificate is valid for another year after this renewal.



3300000011840  
深圳市注册会计师协会

