

# 稳健医疗用品股份有限公司

## 2020 年年度报告



2021 年 04 月

## 第一节 重要提示、目录和释义

公司董事会、监事会及董事、监事、高级管理人员保证年度报告内容的真实、准确、完整，不存在虚假记载、误导性陈述或者重大遗漏，并承担个别和连带的法律责任。

公司负责人李建全、主管会计工作负责人方修元及会计机构负责人(会计主管人员)吴克震声明：保证本年度报告中财务报告的真实、准确、完整。

所有董事均已出席了审议本报告的董事会会议。

本年度报告中涉及的未来发展战略、业绩规划等前瞻性内容是公司自己提出的目标，属于计划性事项，能否实现取决于市场状况变化等多种因素，存在不确定性，并不代表公司对未来年度的盈利预测，也不构成公司对投资者及相关人士的实质性承诺。投资者及相关人士均应对此保持足够的风险认识，并且应当理解计划、预测与承诺之间的差异。敬请投资者注意投资风险！

公司需遵守《深圳证券交易所行业信息披露指引第 17 号——上市公司从事纺织服装相关业务》的披露要求

本公司请投资者认真阅读本报告，公司在本报告“经营情况讨论与分析”中“公司未来发展的展望”部分，描述了公司未来经营可能面临的主要风险， 敬请广大投资者注意风险。

公司经本次董事会审议通过的利润分配预案为：以 426,492,308 股为基数，向全体股东每 10 股派发现金红利 18 元（含税），送红股 0 股（含税），以资本公积金向全体股东每 10 股转增 0 股。

## 致股东

尊敬的投资者：

您好！30 年前，我们带着制造高品质医用敷料产品的初心，成立了稳健医疗；12 年前，我们怀揣着“全棉改变世界”的梦想，开始编织“全棉时代”；2 年前，我们以“天然、科学、健美”为理念，设立“津梁生活”。如今，稳健医疗已拥有“winner 稳健医疗”、“Purcotton 全棉时代”和“PureH2B 津梁生活”三大品牌，逐步成长为医疗及消费板块协同发展的大健康企业。

2020 年，对稳健医疗而言，艰难且充满希望。在这场至今仍然肆虐全球的新冠抗疫之战中，稳健医疗作为最靠近疫区中心、最早响应的企业之一，我们坚守“质量优先于利润，品牌优先于速度，社会价值优先于企业价值”的经营原则，与时间赛跑、与生命共舞，谱写了一曲稳健医疗的抗疫责任担当。

黄冈稳健口罩车间从春节前开始全员数月无休；嘉鱼稳健、崇阳稳健大年初一即开工，同样连续数月无休；崇阳稳健日产防护服从 3000 件到 50000 件只用了 20 天……我们置社会价值高于一切，坚守承诺，为广大医护人员和抗疫工作者提供优质价廉的防疫产品。我们置生命健康高于一切，坚持高标准严要求，把疫情当战场，让每一个“炮弹”都要打得响亮。截至 2020 年 12 月底，在这场没有硝烟的抗疫战中，我们累计提供近 40 亿只口罩、超过 8600 万件防护服、隔离衣和手术衣。稳健人的责任担当，终铸成最美逆行者的铠甲。

2020 年 6 月稳健医疗被国务院联防联控机制组称赞为当之无愧的抗击疫情“军工厂”；9 月，黄冈稳健被中共中央、国务院授予“全国抗击新冠肺炎疫情先进集体”称号的企业，也是湖北省唯一一家获此称号的企业。历史的洪流终将褪去，但稳健人把“不可能变成可能”的精神不会改变！

困难与机遇不期而遇。疫情也使我们所在的行业得到前所未有的认知和改变。医用耗材行业正在国家政策、民众意识的助推下，走向新的高度。稳健医疗的口罩、防护用品进入各大医院后，因其良好的品质得到医护人员的普遍认可，品牌知名度大大提升。2020 年稳健医疗国内医院渠道增长至 3000 多家，OTC 药店增长至 90000 多家。与此同时，在国际市场上，过去多年打不进去的跨国公司和大型医药连锁，也与我们建立起友好合作关系并继续延续下来。线上端，稳健医疗电商平台会员数量增加迅猛，面对普通消费者的 C 端产品大幅增长，家庭护理产品获得良好发展契机。我相信，这是一个好的开始，稳健医疗正走遍中国、走向世界。

稳健医疗全资子公司全棉时代品牌，无惧疫情下的门店业务骤降，通过打通了线下门店与线上小程序的销售互通和融合，助力全棉时代注册会员数量激增；“商品数字化”和“全渠道数字化”系统的上线，大幅提升了销售和交付效率，消费者体验得到显著改善；全棉时代目前拥有超过 257 家连锁门店，门店的加盟模式也试点成功；棉柔巾、卫生巾等核心产品已经进入大型连锁商超的 5000 多家线下店铺、4000 多家连锁便利店，以及超过 20 多个省市的母婴零售店。在多重渠道配合下，全棉时代进一步扩大了商品覆盖率和品牌认可度，也为广大消费者提供了更为便利多样的购物场景。

2020 年 9 月 17 日，稳健医疗在深交所挂牌上市，进入新平台，也是新的起点。如何持续为股东带来投资收益最大化？如何持续为消费者提供最优质健康的产品？如何为社会创造最多价值？如何在错综复杂的国际环境和激烈竞争的市场环境中保持竞争优势？这都是新征程中，稳健医疗的全新使命。

历史的洪流奔涌向前，2020 年再一次让我们感受到生命的价值、时光的速度。身处巨变的时代，人工智能、云计算、大数据等新技术不断涌现，唯有以不变的初心迎万变，方能蒸蒸日上。

2020 年，稳健医疗启动了新一轮改革，以创新和组织变革、数字化变革为着力点，提升企业应变能力，全面推进“以消费者为中心，以数字化和智能制造为驱动”的业务转型。我们在内部管理上不断变革，在组织上采用更贴近用户和消费者矩阵式架构，朝着我们的目标，逐步实现“中央商品数字化运营”、“全渠道数字化运营”、“消费者全渠道数字化运营”、“数字化智慧物流”和“智能制造数字化运营”五大数字化战略。

我们坚持以人为本，进一步加强员工权益投入，建立、健全公司长效激励机制，2020 年，公司推进了向不超过 1036 人授予限制性股票激励的计划，实现员工与公司的共同进步，让稳健人分享企业发展的红利。

展望前路，稳健医疗依旧任重道远。我们将更加重视全棉水刺无纺布和高端伤口护理产品的基础材料研发，在基础材料上做到最好、做到极致；我们将继续打造研发生产全球领先的医用耗材、家庭护理用品、美好生活用品的大健康企业，坚持初心、持续创新，引领行业从中国制造到中国创造、从中国品牌到国际品牌的良性发展。我们始终坚持追求品质生活和健康环保的可持续发展理念，合二为一把可持续的幸福感和安心产品带给消费者，为美好生活创造价值。

每一个民族品牌崛起的背后，都是披荆斩棘的决心和无所畏惧的勇气。三十年，稳健医疗初心可鉴！

质量优先于利润，品牌优先于速度，社会价值优先于企业价值。稳健医疗，三十而立，正当时！

感谢全体股东的陪伴、信任与支持。请您见证，稳健医疗更加精彩的故事。

董事长：李建全

2021年4月20日

## 目录

第一节 重要提示、目录和释义 .....	2
第二节 公司简介和主要财务指标 .....	8
第三节 公司业务概要 .....	12
第四节 经营情况讨论与分析 .....	28
第五节 重要事项 .....	69
第六节 股份变动及股东情况 .....	90
第七节 优先股相关情况 .....	97
第八节 可转换公司债券相关情况 .....	98
第九节 董事、监事、高级管理人员和员工情况 .....	99
第十节 公司治理 .....	111
第十一节 公司债券相关情况 .....	118
第十二节 财务报告 .....	119
第十三节 备查文件目录 .....	267

## 释义

释义项		释义内容
公司、稳健医疗	指	稳健医疗用品股份有限公司
稳健集团	指	稳健集团有限公司 (Winner Group Limited)，系公司控股股东
荣瑞控股	指	荣瑞控股有限公司 (Glory Ray Holdings Limited)，系公司实际控制人控制的其他企业，曾为公司间接控股股东
荣瑞有限	指	荣瑞有限公司 (Glory Ray Limited)，系公司实际控制人控制的其他企业，曾为公司间接控股股东
红杉信远	指	北京红杉信远股权投资中心 (有限合伙)，系公司股东
康胜投资	指	深圳市康胜投资合伙企业 (有限合伙)，系公司股东
康欣投资	指	深圳市康欣投资合伙企业 (有限合伙)，系公司股东
深创投	指	深圳市创新投资集团有限公司，系公司股东
康隆投资	指	深圳市康隆投资合伙企业 (有限合伙)，系公司股东
康立投资	指	深圳市康立投资合伙企业 (有限合伙)，系公司股东
崇阳稳健	指	崇阳稳健医用纺织品有限公司，后更名为稳健医疗 (崇阳) 有限公司，系公司全资子公司
嘉鱼稳健	指	嘉鱼稳健医用纺织品有限公司，后更名为稳健医疗 (嘉鱼) 有限公司，系公司全资子公司
荆门稳健	指	荆门稳健医用纺织品有限公司，后更名为稳健医疗用品 (荆门) 有限公司，系公司全资子公司
宜昌稳健	指	宜昌稳健纺织品织造有限公司，系公司全资子公司
黄冈稳健	指	稳健医疗 (黄冈) 有限公司，系公司全资子公司
天门稳健	指	稳健医疗 (天门) 有限公司，曾用名湖北稳健纺织有限公司，系公司全资子公司
深圳全棉时代	指	深圳全棉时代科技有限公司，系公司全资子公司
广州全棉时代	指	广州全棉时代医疗科技有限公司，系深圳全棉时代的全资子公司
北京全棉时代	指	北京全棉时代科技有限公司，系深圳全棉时代的全资子公司
上海全棉时代	指	上海全棉时代科技有限公司，系深圳全棉时代的全资子公司
前海全棉时代	指	深圳前海全棉时代电子商务有限公司，系深圳全棉时代的全资子公司
全棉里物	指	深圳全棉里物科创有限公司，系深圳全棉时代的全资子公司
黄冈棉业	指	黄冈稳健棉业有限公司，系黄冈稳健的全资子公司
马来西亚稳健	指	稳健医疗马来西亚有限公司，系公司控股子公司

香港稳健	指	稳健医疗（香港）有限公司，系公司控股子公司
河源稳健	指	稳健医疗（河源）有限公司，系公司全资子公司
武汉稳健	指	稳健医疗（武汉）有限公司，曾用名湖北稳健医疗有限公司，系公司全资子公司
蜜肤贸易	指	蜜肤(上海)贸易有限公司，系公司全资子公司
津梁生活	指	深圳津梁生活科技有限公司，系公司全资子公司
成都稳健利康	指	成都稳健利康医疗用品有限公司，系公司参股公司
海王星辰	指	深圳市海王星辰医药有限公司
老百姓大药房	指	老百姓大药房连锁股份有限公司
恒安国际、恒安	指	恒安国际集团有限公司（01044.HK）
天猫	指	阿里巴巴集团下属综合性 B2C（Business-to-Consumer）网上购物平台（www.tmall.com）
京东	指	北京京东世纪贸易有限公司，JD.COM.INC.，系美国上市公司，其拥有综合性 B2C 网上购物平台京东商城（www.jd.com）
唯品会	指	VIPSHOP INTERNATIONAL HOLDINGS LIMITED，系美国上市公司，其用于综合性 B2C 网上购物平台唯品会（www.vip.com）
大客户	指	全棉时代业务下，具有批量采购或定制采购需求的企业客户
星河地产	指	深圳市星河房地产开发有限公司
报告期	指	2020 年度
元	指	人民币元
万元	指	人民币万元

## 第二节 公司简介和主要财务指标

### 一、公司信息

股票简称	稳健医疗	股票代码	300888
公司的中文名称	稳健医疗用品股份有限公司		
公司的中文简称	稳健医疗		
公司的外文名称（如有）	Winner Medical Co., Ltd.		
公司的外文名称缩写（如有）	Winner Medical		
公司的法定代表人	李建全		
注册地址	深圳市龙华新区布龙路 660 号稳健工业园		
注册地址的邮政编码	518109		
办公地址	深圳市龙华新区布龙路 660 号稳健工业园		
办公地址的邮政编码	518109		
公司国际互联网网址	<a href="http://www.winnermedical.com">http://www.winnermedical.com</a> 、 <a href="http://www.winnermedical.cn">http://www.winnermedical.cn</a>		
电子信箱	investor@winnermedical.com		

### 二、联系人和联系方式

	董事会秘书	证券事务代表
姓名	陈惠选	韦娜、刘燕香
联系地址	深圳市龙华新区布龙路 660 号稳健工业园	深圳市龙华新区布龙路 660 号稳健工业园
电话	0755-28066858	0755-28066858
传真	0755-28134688	0755-28134688
电子信箱	investor@winnermedical.com	investor@winnermedical.com

### 三、信息披露及备置地点

公司选定的信息披露媒体的名称	《证券时报》、《中国证券报》、《上海证券报》、《证券日报》
登载年度报告的中国证监会指定网站的网址	www.cninfo.com.cn
公司年度报告备置地点	证券部

### 四、其他有关资料

公司聘请的会计师事务所



会计师事务所名称	立信会计师事务所（特殊普通合伙）
会计师事务所办公地址	上海市黄浦区南京东路 61 号四楼
签字会计师姓名	陈琼、高军磊

公司聘请的报告期内履行持续督导职责的保荐机构

适用  不适用

保荐机构名称	保荐机构办公地址	保荐代表人姓名	持续督导期间
中国国际金融股份有限公司	北京市朝阳区建国门外大街 1 号国贸大厦 2 座 27 层及 28 层	沈璐璐、王浩楠	2023 年 12 月 31 日

公司聘请的报告期内履行持续督导职责的财务顾问

适用  不适用

## 五、主要会计数据和财务指标

公司是否需追溯调整或重述以前年度会计数据

是  否

	2020 年	2019 年	本年比上年增减	2018 年
营业收入（元）	12,533,945,946.63	4,574,625,915.60	173.99%	3,838,917,180.79
归属于上市公司股东的净利润（元）	3,810,412,504.40	546,293,677.91	597.50%	424,684,852.89
归属于上市公司股东的扣除非经常性损益的净利润（元）	3,750,822,797.63	480,452,746.25	680.69%	411,288,936.00
经营活动产生的现金流量净额（元）	4,767,496,287.39	599,772,565.88	694.88%	467,862,582.44
基本每股收益（元/股）	9.80	1.45	575.86%	1.14
稀释每股收益（元/股）	9.79	1.45	575.17%	1.14
加权平均净资产收益率	64.68%	18.80%	提高 45.88 个百分点	18.34%
	2020 年末	2019 年末	本年末比上年末增减	2018 年末
资产总额（元）	13,002,251,764.44	4,531,474,379.58	186.93%	3,958,417,799.14
归属于上市公司股东的净资产（元）	10,453,934,045.43	3,160,380,500.84	230.78%	2,657,001,622.90

公司最近三个会计年度扣除非经常性损益前后净利润孰低者均为负值，且最近一年审计报告显示公司持续经营能力存在不确定性

是  否

扣除非经常损益前后的净利润孰低者为负值

是  否

## 六、分季度主要财务指标

单位：元

	第一季度	第二季度	第三季度	第四季度
营业收入	1,482,975,289.36	2,696,803,593.91	5,343,370,125.43	3,010,796,937.93
归属于上市公司股东的净利润	318,806,306.55	713,412,383.36	2,117,879,590.69	660,314,223.80
归属于上市公司股东的扣除非经常性损益的净利润	317,949,508.13	705,011,541.34	2,109,396,234.75	618,465,513.41
经营活动产生的现金流量净额	611,546,751.39	1,861,859,230.86	1,491,721,330.18	802,368,974.96

上述财务指标或其加总数是否与公司已披露季度报告、半年度报告相关财务指标存在重大差异

是  否

## 七、境内外会计准则下会计数据差异

### 1、同时按照国际会计准则与按照中国会计准则披露的财务报告中净利润和净资产差异情况

适用  不适用

公司报告期不存在按照国际会计准则与按照中国会计准则披露的财务报告中净利润和净资产差异情况。

### 2、同时按照境外会计准则与按照中国会计准则披露的财务报告中净利润和净资产差异情况

适用  不适用

公司报告期不存在按照境外会计准则与按照中国会计准则披露的财务报告中净利润和净资产差异情况。

## 八、非经常性损益项目及金额

适用  不适用

单位：元

项目	2020 年金额	2019 年金额	2018 年金额	说明
非流动资产处置损益（包括已计提资产减值准备的冲销部分）	-25,914,736.75	55,074,788.79	-2,446,573.74	
计入当期损益的政府补助（与企业业务密切相关，按照国家统一标准定额或定量享受的政府补助除外）	74,592,796.36	27,146,755.50	26,831,043.90	
除同公司正常经营业务相关的有效套期保值业务外，持有交易性金融资产、衍生金融资产、交易性金融负债、衍生金融负债产生的公允价值变动损益，以及处置交易性金融资产、衍生金融资产、交易性金融负债、衍生金融负债和其他债权投资取得的投资收益	28,197,958.34	-5,798,618.00	-9,223,789.96	

除上述各项之外的其他营业外收入和支出	-4,844,628.50	1,236,411.96	829,360.14	
减：所得税影响额	12,117,518.33	11,818,507.38	2,592,882.46	
少数股东权益影响额（税后）	324,164.35	-100.79	1,240.99	
合计	59,589,706.77	65,840,931.66	13,395,916.89	--

对公司根据《公开发行证券的公司信息披露解释性公告第 1 号——非经常性损益》定义界定的非经常性损益项目，以及把《公开发行证券的公司信息披露解释性公告第 1 号——非经常性损益》中列举的非经常性损益项目界定为经常性损益的项目，应说明原因

适用  不适用

公司报告期不存在将根据《公开发行证券的公司信息披露解释性公告第 1 号——非经常性损益》定义、列举的非经常性损益项目界定为经常性损益的项目的情形。

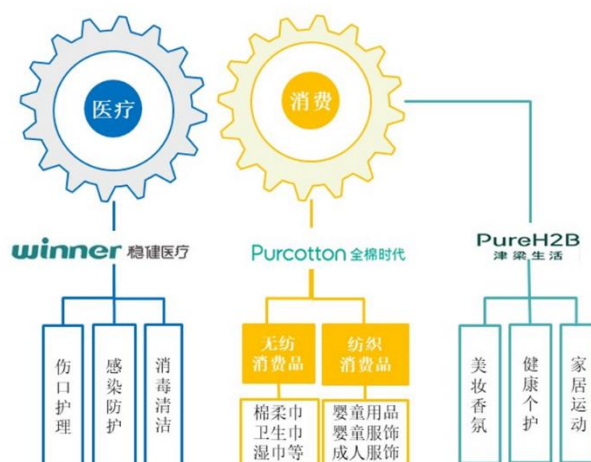
## 第三节 公司业务概要

### 一、报告期内公司从事的主要业务

公司需遵守《深圳证券交易所创业板行业信息披露指引第 10 号——上市公司从事医疗器械业务》的披露要求

#### (一) 报告期内公司从事的主要业务

公司是一家通过“winner稳健医疗”、“Purcotton全棉时代”以及“PureH2B津梁生活”三大品牌实现医疗及消费板块协同发展的大健康企业。具体而言，公司一直秉承着“质量优先于利润，品牌优先于速度，社会价值优先于企业价值”的核心经营原则，通过持续创新不断拓展产业边界，已从单一的医用耗材生产企业发展成为覆盖伤口护理、感染防护、手术室耗材、个人护理、家庭护理、母婴护理、家纺服饰等多领域的医疗大健康企业。



#### 1、医用耗材板块

稳健医疗是国内医用耗材行业的标杆企业，主要产品线覆盖伤口护理、感染防护及消毒清洁，具体产品包括高端伤口敷料产品、传统伤口护理与包扎产品、手术室感染控制产品、疾控防护产品及用于体表清理的消毒清洁产品。



公司是国内最早建立从棉花采购到研发、生产、到直接对外出口的全产业链医用耗材企业之一。公司产品先后获得欧盟CE认证、美国FDA认证以及日本厚生省认证，出口至欧美、日本等国家。2005年，“winner稳健医疗”品牌进入国内医院和药

店市场，凭借优良的产品品质和服务，逐步在国内医院和药店建立起良好的品牌和口碑。2020年新冠疫情发生后，“winner 稳健医疗”品牌防疫产品进入医院和民用市场，并因其公开承诺不涨价、产品质量过硬，获得国际国内、政府单位和民众的一致好评，品牌美誉度和知名度大幅提升。



在产品方面，稳健医疗围绕市场需求，贴近临床和终端，以研发创新为驱动力，不断完善产品布局，业务范围由纱布等单一伤口护理产品的销售，拓展至伤口护理、感染防护和消毒清洁的综合解决方案的销售。一次性医用耗材和手术室耗材相较于重复使用的医用产品能更有效减少医内感染，随着国家和医院对医内感染的关注以及居民对个人卫生环境的重视，一次性医用耗材和手术室耗材正在逐步被国内市场接受。稳健医用敷料产品线已由以纱布类产品为主的传统敷料产品拓展至高端敷料产品，如硅胶泡沫敷料、水胶体敷料、超级吸水垫、负压引流产品等，主要应用于糖尿病足、大面积烧伤、创伤等慢性伤口愈合场景。公司在高端敷料领域的技术水平已位于行业前列，有望打破国际大型医疗企业的垄断，实现进口替代。



## 2、健康生活消费品板块

全棉时代是以全棉水刺无纺布为发展开端，以“医学贴近生活，全棉呵护健康”为品牌主张，以“全棉理念、医疗背景、品质基因”为核心竞争力的健康生活品牌，产品包括纯棉柔巾、全棉表层卫生巾、纯棉湿巾等无纺类消费品及婴童用品、婴童服饰、成人服饰等纺织类消费品。全棉时代倡导“舒适、健康、环保”的生活理念，以棉替代化纤、远离化学品刺激，针对不同生活场景提供整体解决方案，拥有良好的用户口碑，已在消费品领域形成充分差异化的品牌形象，具备较强的品牌号召力。2019年10月，全棉时代荣获由CCTV主办的“新中国成立70周年70品牌”之誉。






在产品方面，公司凭借出色的质量管控能力及技术研发能力，持续推出医疗级品质的消费品。全棉时代核心产品的主要原材料棉花均采用全球优质棉花，从源头把控产品品质与安全。生产环节参照医用耗材的高标准，严格控制各类污染源。一次性内裤、初生婴儿服等贴身衣物均采用医疗等级的灭菌包装，进一步保证产品的安全性、环保性。全棉时代产品覆盖母婴、儿童、成人等多个消费群体，横跨高端纯棉柔巾、女性护理、婴童护理、成人服饰、家纺用品等多条产品线。



2019年7月，公司推出“PureH2B 津梁生活”品牌，意在打造覆盖美妆、个护、运动等健康美丽生活需求的一站式零售平

台。截至2020年12月31日，“PureH2B 津梁生活”通过线下8家门店及线上官网、小程序渠道进行销售，业务尚处于起步阶段。


### PureH2B 津梁生活



## （二）公司主要产品及用途

公司大健康产品体系包括：医用耗材板块下的伤口护理产品、感染防护产品、消毒清洁产品，健康生活消费品板块下的无纺消费品及纺织消费品，工业中间品全棉水刺无纺布。


公司医用耗材板块的主要产品种类及部分产品图示如下：

产品门类	产品类别	主要用途	具体产品	部分产品图示
伤口护理产品	传统伤口护理与包扎产品	用于吸收伤口渗液、包扎伤口及运动防护	纱布片、无纺布片、绷带、换药包等	





	高端伤口敷料产品	用于伤口护理，为伤口提供湿性愈合环境，减少敷料更换频率，降低二次损伤	硅胶类敷料、藻酸盐敷料等	
感染防护产品	手术室感染控制产品	用于预防手术室感染	手术组合包、手术衣等	
	疾控防护产品	用于医护人员职业防护及患者隔离防护	口罩、防护服、隔离衣等	
消毒清洁产品	消毒清洁产品	用于伤口清理与消毒、日常清洁	棉签、棉片、棉球、酒精棉片、消毒液等	


其中，口罩、防护服等疾控防护产品作为医护人员职业防护及患者隔离防护的重要保障，在应对重大卫生事件、提高公共卫生水平中起着不可或缺的关键作用。在抗击新冠肺炎疫情的过程中，报告期内，公司累计向全球输送了近40亿只口罩，防护服、隔离衣和手术衣超过8600万件。

公司健康生活消费品板块的主要产品种类及部分产品图示如下：


类别	产品品类	具体产品	部分产品图示
无纺消费品		棉柔巾	



		湿巾	
		卫生巾	
	其他无纺消费品	棉签、化妆棉等、一次性内裤等	
纺织消费品	婴童用品	婴童浴巾、婴童手帕、婴童抱被等	
	婴童服饰	婴童家居服、外出服、内衣裤、鞋袜等	
	成人服饰	成人家居服、外出服、内衣裤、鞋袜等	
	其他纺织消费品	床上用品、卫浴用品等	

			
--	--	--	---

公司全棉水刺无纺布的用途及产品图示如下：

类别	主要用途	图示
全棉水刺无纺布	以100%优质天然原棉为原料，以全棉水刺无纺布技术进行生产，可应用在个人护理、家庭护理、医疗器械、工业擦拭等领域	

### （三）公司的主要经营模式

#### 1、采购模式

公司建立了完善的采购管理制度，主要包括《采购控制流程》、《采购价格管理流程》、《新供应商选择评审控制流程》、《供应商绩效考核管理流程》等，且建立了《合格供应商名录》。公司规定购买申请由需求部门根据客户订单、销售计划及生产计划提出，采购部门经过采购需求分析和原材料市场行情分析后，严格按照采购管理制度执行采购作业。关键大宗原材料统一按战略采购的规则执行采购（如棉花，面纱等）。

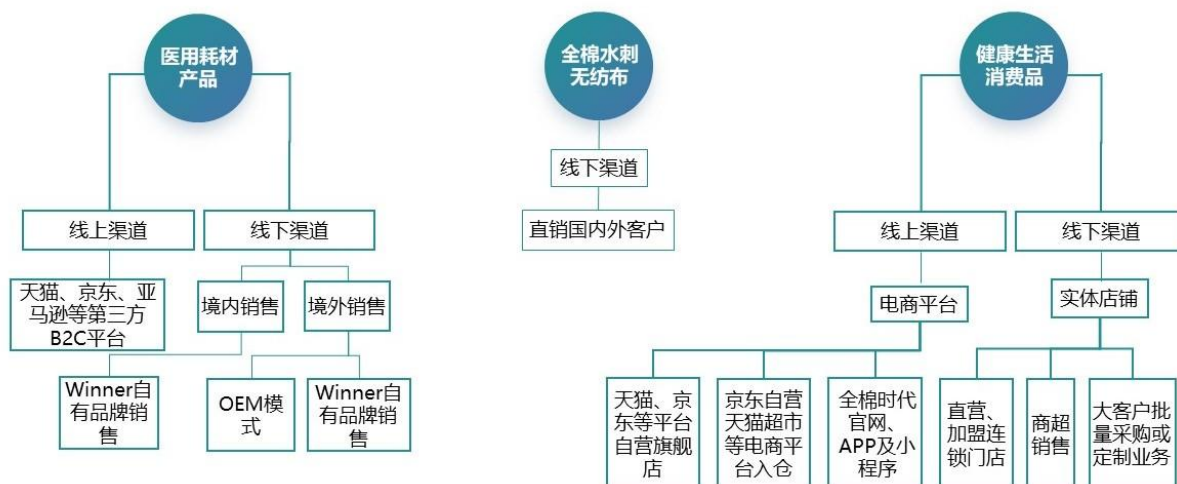
公司执行严格的供应商管理机制，以确保产品质量的可靠性以及产品供应的稳定性。公司制定了供应商目录及完善的更新淘汰机制，对现有供应商及新增供应商进行动态管理，优先选择与考核结果靠前的供应商合作。其中，对于新开发的供应商，公司制定了严格的筛选标准，以及相应的供应商开发及流程管理制度，包括供应商实地考察制度等；对于每年绩效不佳甚至不合格的供应商，公司则将其列入重点观察名单或进行淘汰。一般情况下，公司与供应商签订年度框架协议，就合作方向及年度合作安排进行约定，具体的采购合同则会另行签订。

#### 2、生产模式

公司根据客户订单需求、年度销售计划及月度滚动销售计划制定相应的生产计划，在评估自有生产能力和需求波动的情况下，主要采取MTO（根据订单即时生产）和MTS（根据预测提前生产）两种生产模式。

#### 3、销售模式

公司通过多种渠道实现销售，主要销售途径如下图所示：



#### 4、营销模式

公司“winner稳健医疗”、“Purcotton全棉时代”及“PureH2B津梁生活”三大品牌协同发展，相互促进。“winner稳健医疗”是具有三十年医疗用品生产经验、国内市场处于前列且具有全球视野的医用耗材品牌。品牌以“呵护健康，关爱生命，让生活更美好”为愿景，以行业前端的产品质量作为品牌价值的基石，营销推广更多依赖于品牌声誉及口碑。“Purcotton全棉时代”品牌以全棉制品为标签，在品牌打造方面实行独具特色的差异化策略，整合直营门店、品牌巡展、明星代言、赛事赞助、新媒体、广告等多种传播手段，持续地向消费者传达“医学贴近生活，全棉呵护健康”的品牌主张和“全棉改变世界”的品牌愿景，将品牌营销拓展为全棉生活方式的消费文化输出，使品牌整体传递的信息更加丰满，培育消费者对品牌的感知度和忠诚度。PureH2B津梁生活精选全球优质健康美丽好物，通过付费会员制，为会员提供极具竞争力的产品价格和一系列美丽沙龙、免费化妆、知识讲座等线下极致服务。品牌以“热爱自然、保护自然、享受自然”为愿景，“以健美理念影响主流消费观念，以天然产品吸引主流消费人群”为使命，为消费者带来全方位数字化新零售体验。



## （四）主要的业绩驱动因素

### 1、医用耗材行业和消费品行业将保持快速发展态势

随着全球老龄化护理需求增加、居民收入持续增长、医疗卫生水平提高，全球医用耗材市场呈现稳定增长趋势。新冠肺炎疫情让全球消费者更加重视健康和个人防护，尤其在我国，乘坐公共交通以及出入公共场所大部分家庭选择佩戴口罩，口罩需求相比疫情前有望大幅提升。新冠肺炎疫情后，国内政府、医护人员、消费者更加注重防护、关注质量，一次性医用耗材和一次性手术组合包的使用率将会越来越高；另一方面，国内政府开始重视医用耗材行业，在加大医用耗材储备的同时，监管力度不断加强，不符合法律法规的企业被自然淘汰。此外，我国医用敷料正由传统敷料向高端敷料发展，有望逐步实现进口替代。国内医用耗材市场规模呈现快速增长趋势，为企业的发展提供了良好的外部环境。

近年来，我国社会消费品零售总额始终保持高速增长，消费升级趋势明显，消费者对绿色、健康、环保产品的追求日益强烈，消费品行业将迎来良好的历史发展机遇。

### 2、创新能力和前瞻性使得公司能够引领市场并把握先机

技术创新方面，全棉水刺无纺布为行业首创，具有突破性意义，公司创新性地将其用于健康生活消费品领域和医用耗材领域；产品创新方面，公司围绕医用耗材和健康生活消费品不断推陈出新，增加原有客户粘性、获取新客户。此外，公司基于研发优势，不断开拓新的市场领域，如将全棉水刺无纺布创新性地应用于医用防护服、手术衣、隔离衣等感染防护产品，不仅缓解了疫情期间原材料短缺困境，更提升了防疫产品的透气性和舒适性。在高端伤口敷料领域，公司不断攻坚克难，丰富高端敷料产品。公司建立了自上而下的创新体系，能够及时把握市场发展方向，产品上推陈出新，不断推动公司自我革新。

### 3、高质量的产品和精准的品牌定位提升品牌价值

公司是国内最早建立从棉花采购到研发、生产、到直接对外出口的全产业链医用耗材企业之一。公司在行业内较早建立起医疗级的质量管理体系并通过ISO13485医疗器械质量管理体系认证，产品质量符合欧洲、美国、日本和中国标准。winner品牌拥有较高的产品认可度和知名度。报告期内，稳健医疗被国务院联防联控机制组称赞为当之无愧的抗击疫情“军工厂”；全资子公司黄冈稳健被中共中央、国务院授予“全国抗击新冠肺炎疫情先进集体”称号的企业，也是湖北省唯一一家获此称号的企业。品牌价值已从医疗领域辐射至消费品领域，进而带动公司消费品品牌价值的提升。

全棉时代以满足消费者对高品质的“舒适、健康、环保”产品需求为追求，自2009年推出以来消费者认可度不断提高，迅速成长为天猫平台母婴类产品名列前茅的品牌，并在以母婴为主的消费品细分领域获得较高的知名度和认可度。

综上，“winner稳健医疗”和“Purcotton全棉时代”具有较高价值的品牌，有助于公司在激烈的市场竞争中提高客户粘性、稳定产品价格、扩大市场份额，从而保障盈利能力的持续性与稳定性。

公司需遵守《深圳证券交易所行业信息披露指引第17号——上市公司从事纺织服装相关业务》的披露要求

## （五）公司所处行业

### 1、行业界定

根据《医疗器械分类规则(2015)》（国家食品药品监督管理总局令第15号）及《医疗器械分类目录》（国家食品药品监督管理总局公告2017年第104号），公司生产销售的医用敷料属于医疗器械中的护理和防护器械。根据《国民经济行业分类》（GB/T4754-2017）及《上市公司行业分类指引（2012年修订）》，公司所处行业为制造业（C）中的专用设备制造业（C35）。

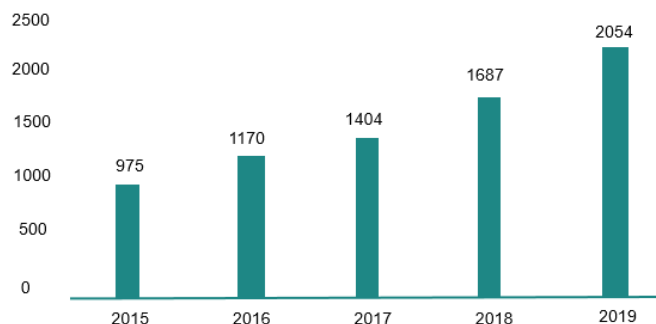
公司健康生活消费品板块的产品包括纯棉柔巾、全棉表层卫生巾、纯棉湿巾等无纺类消费品及婴童用品、婴童服饰、成人服饰等纺织类消费品。根据《国民经济行业分类》（GB/T4754-2017）及《上市公司行业分类指引（2012年修订）》，公司经营的消费品主要属于制造业（C）中的纺织业（C17），纺织服装、服饰业（C18）。

### 2、行业发展情况

#### （1）国内外医用耗材行业发展情况

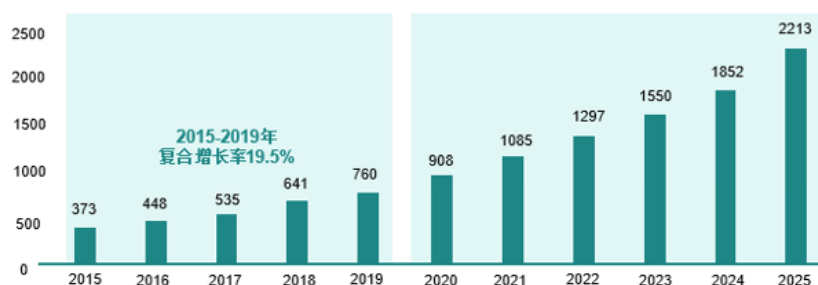
医用耗材是指在临床诊断和护理、检测和修复等过程中使用的医用卫生材料。其品种型号繁多，应用广泛，是医疗机构开展日常医疗、护理工作的重要物质。从价值角度讲，医用耗材可分为高值医用耗材和低值医用耗材。

中国医用耗材市场规模（亿元）



数据来源：《中国医疗器械蓝皮书》、中国医药报、IBM报告

2015-2025年我国低值医用耗材市场规模（亿元）



数据来源：《中国医疗器械蓝皮书》、中国医药报、Magna Information Centre、IBM报告

相比高值医用耗材，低值医用耗材以注射穿刺类、医用敷料类、医用高分子类为主，进入门槛较低，市场竞争激烈。因应用广泛且受益于我国人民生活水平的提高和医疗需求的不断增长，低值医用耗材市场空间巨大，未来将继续保持高速增长，根据IBM研究分析，预计到2025年我国低值医用耗材市场规模将达到2213亿元。

### ①手术室感染控制产品市场发展状况

由于外科手术数量的增长及对感染控制措施的加强，手术室感染控制产品市场呈持续增长态势。根据CMI机构的统计，手术室感染控制产品市场规模预计将于2026年达到36.88亿美元，年均复合增长率4.9%。

手术室感染控制产品可分为重复使用型和一次性使用型，从重复使用型产品向一次性使用型产品转变为行业的发展趋势，主要原因包括：一方面，一次性手术感染控制产品相比重复使用产品能够显著降低交叉感染风险，根据Coherent机构的报告，一次性手术室感染控制产品能够使得手术中的交叉感染风险降低60%，中华护理学会手术室专业委员会编制的《手术室护理实践指南》亦推荐手术室使用一次性无菌产品。另一方面，一次性手术室感染控制产品在便利性、成本等方面相比重复使用产品亦具有优势，使得一次性产品需求更加旺盛。

相比于单个产品，定制化手术组合包产品的市场规模将呈快速增长趋势。根据CMI机构的统计，全球定制化手术组合包市场规模预计将于2026年增长至213.47亿美元，年均复合增长率为10.2%。其中，我国定制化手术组合包规模预计将上升至15.04亿美元，年均复合增长率12.2%，市场前景十分广阔。

### ②高端伤口敷料产品市场发展状况

从全球趋势来看，多功能、新材料、高附加值的医用敷料的需求日渐迫切，高端医用敷料产业将迎来良好的发展机遇。根据BMI的统计，全球高端敷料市场规模预计将于2022年达到70.15亿美元。



随着国内厂商在技术与品质上的不断进步,及相关部门和机构制定的支持包括高端敷料在内的医用敷料行业发展的法律法规和行业政策出台落实,高端医用敷料领域未来有较大的国产替代空间。

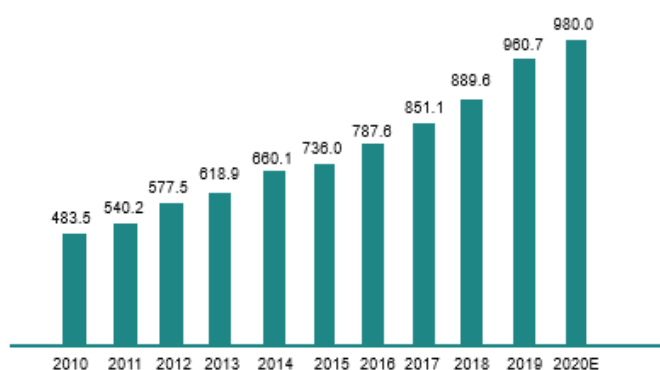
## (2) 消费品细分行业发展现状

### ①生活用纸业发展现状

根据中国造纸协会生活用纸专业委员会的统计,2018年,我国生活用纸市场消费量为889.6万吨,同比增长4.5%;消费总额达到1,168.0亿元,同比增长5.6%,消费单价持续上涨。

2010-2020年生活用纸市场消费量

单位:万吨




数据来源:中国造纸协会生活用纸专业委员会

生活用纸具有刚性和持续性的需求特征,市场持续扩大,面巾纸及擦拭纸类产品普及率也进一步上升。纯棉柔巾因其更具环保性、不易致敏,可形成对传统纸品的替代,市场潜力巨大。因棉柔巾市场认可度逐步提升,天猫已在纸品分类中新增棉柔巾品类。

棉柔巾应用场景丰富,广泛使用于卫生清洁、个人护理等场景,随居民消费能力的提升,渗透率有望进一步上升。公司为棉柔巾的开创者,引领行业过去几年实现快速的增长。根据立鼎产业研究院数据,中国棉柔巾需求量由2015年的23.5亿张增长至2019年的233.5亿张,年均复合增长率达到77.5%。

### ②一次性卫生用品行业发展状况

根据Euromonitor统计,2015-2019年,中国吸收性护理用品市场由1289亿元增长到1680亿元,年均复合增长率为6.9%。其中,女性卫生护理用品由740亿元增长到879亿元,年均复合增长率为4.4%。婴童纸尿裤的市场规模由479亿元增长到670亿元,年均复合增长率为8.7%。成人失禁用品的市场规模由16亿元增长到43亿元,年均复合增长率为28.6%。湿巾的市场规模由54亿元增长到88亿元,年均复合增长率为13.3%。成人失禁用品在我国起步较晚,尚处于导入期。随着人口老龄化的逐步显现,我国成人失禁用品市场巨大的潜力将得到释放。湿巾在我国的市场普及率较低,目前市场以婴儿用湿巾、通用型湿巾为主,女性卫生湿巾、卸妆湿巾、居家清洁湿巾等品类占比较小,可开发的市场空间较大。



### ③ 纺织业与纺织服装、服饰业发展状况

我国已成为全球最大的纺织品服装生产国及消费国，纺织、服装及日用品专门零售商品销售额由2007年的703.02亿元增长至2019年的6,676.40亿元，年均复合增长率达20.63%。其中，连锁零售企业中的纺织、服装及日用品专门零售商品销售额近年来增长迅猛，2019年已达1,448.02亿元。

电子商务行业的发展同样也带动了纺织、服装及日用品行业的转型升级。根据中国纺织工业联合会的统计，2019年我国纺织服装电子商务交易总额为6.69万亿元，占全国电子商务交易总额的19.22%，是电子商务平台最活跃的交易品类。其中，纺织服装网络零售的规模为16,700亿元，占实物商品网络零售总额的19.59%。

### 3、公司竞争地位

#### (1) 医用耗材业务

稳健医疗是我国医用耗材行业中具有综合领先优势的生产企业，在行业内较早建立起医疗级的质量管理体系，并实现从棉花采购到研发、生产、销售的全产业链经营模式。作为医用敷料行业龙头企业，公司推动设立中国医药保健品进出口商会之医用敷料分会，并任医用敷料会长单位，带领行业持续以高品质产品逐步扩大国际市场份额。新冠肺炎疫情发生后，公司充分发挥其核心经营原则-“社会价值优先于企业价值”，严格把控防疫产品质量，不对终端涨价，产品得到了国家和民众的一致好评，品牌价值大为提升。公司自主品牌“winner稳健医疗”已进入国内三千多家医院和超过九万家药店，其中大多数医院为三级和二级医院，并在海王星辰、大参林、健之佳、高济、老百姓大药房等知名连锁药店设有产品专柜、产品系列陈列。

#### (2) 健康生活消费品业务

全棉时代以“棉”为核心，覆盖母婴、儿童、成人等多个消费群体，横跨高端纯棉柔巾、女性护理、婴童护理、成人服饰、家纺用品等多条产品线。公司以自主研发的全棉水刺无纺布为基础材料载体，成功实现了医用产品向家用产品的拓展。公司是全棉无纺消费品市场的开拓者及行业领导者，凭借领先的产品研发能力、医疗级的产品品质及深入人心的品牌形象，迅速提高全棉无纺制品的市场份额。全棉时代已经发展成为高品质国产消费品牌中的旗舰民族品牌，是消费者购买棉制消费品的首要选择之一。

## 二、主要资产重大变化情况

### 1、主要资产重大变化情况

主要资产	重大变化说明
股权资产	较年初增长 456.58 万元，增幅 51.54%，主要系对联营企业的投资收益的增长所致
固定资产	较年初增长 12,601.51 万元，增幅 9.89%，主要系子公司年初在建的厂房等在本年转固及本年新增投资所致
无形资产	较年初增长 7,666.80 万元，增幅 58.23%，主要系子公司新增土地使用权投资所致
在建工程	较年初减少 12,642.55 万元，降幅 67.32%，主要系子公司年初在建的厂房等在本期转固所致
交易性金融资产	较年初增长 413,117.86 万元，报告期初为 0，增幅 100%，主要系公司用货币资金进行现金管理所致
货币资金	较年初增长 368,170.05 万元，增幅 765.68%，主要系经营净现金流入增加所致

### 2、主要境外资产情况

适用  不适用

## 三、核心竞争力分析

### 1、经营理念及企业文化优势

“winner 稳健医疗”品牌以质量为己任，引领公司和医用敷料行业从小到大、从国内走向全球，从低质低价到高品质并得到发达国家认可，成功使中国医用敷料产品走向国际舞台。品牌以“呵护健康，关爱生命，让生活更美好”为愿景，在产品质量和创新上发力，不断进入医用耗材和高端医用敷料市场。棉纤维具有十大突出的优点，包括天然、安全、舒适、可自然降解、高产出比、耐旱、耐盐碱、环保、历史悠久、社会价值巨大。全棉时代的愿景是“全棉改变世界”，将棉花“舒适、健康、环保”的特点应用到家居和家庭护理方面，帮助人们提高生活品质，把“幸福感、安心和可持续”带给消费者。全棉时代坚持“一朵棉花、一种纤维”的经营方向，坚持开发可循环、可再生资源，用天然纤维逐步替代化学纤维，走可持续发展道路，充分发挥出棉纤维的使用价值和环保价值。津梁生活以“热爱自然、保护自然、享受自然”为愿景，坚持爱美而不牺牲健康、健康则是美之根本，在全球挑选天然的美妆洗护用品、健康的食品和保健品、极佳体验感的3C和健康器材的同时，自主研发具有开创性和创新性的天然产品，以产品的适用性和安全感赢得消费者的信赖，满足既追求品质生活又热爱健康环保的消费者的需求。公司三大品牌的愿景和经营理念从人类健康、环境保护和提高生活品质出发，切合人类可持续发展战略。

公司始终坚持“质量优先于利润、品牌优先于速度、社会价值优先于企业价值”核心经营原则，坚守“先人后己、责任担当、团结协作、艰苦奋斗、自我批判、可持续发展”核心价值观，倡导跑步、爬山、球类等健康运动。组织上去职务化，减少官僚作风；办公环境开放化，打破“部门墙”实现高效沟通。新冠肺炎疫情期间，公司迅速响应、全力保障防疫物资生产，从决策管理、流程整合、产品和设备创新、产业链整合等层面开展一系列的活动提高应对市场需求的快速响应能力，2020年1月疫情爆发初期的一个月内公司向湖北各大医院提供1.089亿只口罩、11.4万件防护服，在初期没有任何储备的情况下，起到了雪中送炭的关键作用。截止到2020年12月31日，为海内外输送各类口罩近40亿只，各类防护服、隔离衣超过8,600万件，公司捐款捐物统计在册的超过1,300万元，充分彰显了公司团队的高度凝聚力。

### 2、研发创新优势



公司于2005年自主研发了全棉水刺无纺布技术，并以该技术为基础，成功打造了一个完整的技术集群，在美国、欧洲、日本等30余个国家和地区获得了专利授权。公司创新性地将全棉水刺无纺布应用于医用防护服、手术衣、隔离衣等感染防护用品，不仅解决了疫情期间传统防护原料供应问题，还提升了防疫产品的透气性和舒适性，既安全又环保。在消费品领域，公司开发出了纯棉柔巾、纯棉湿巾、全棉表层卫生巾及洗脸巾、一次性内裤等产品，先后被邀请参与14项国家标准和行业标准的制定，起草制定全棉非织造布外科敷料性能要求、接触性创面敷料、儿童口罩技术规范等标准

公司自成立以来，十分重视科技创新和科研合作，积极与各大高校、科研院所开展产学研项目合作，先后与香港理工大学、香港纺织及成衣研发中心、武汉纺织大学、苏州大学等开展合作研究；同时公司还与中国科学院深圳先进技术研究院成立了“创面敷料创新技术研究联合实验室”，进行创面敷料产品的前沿技术研究及新产品开发。目前公司拥有“广东省功能性棉品工程技术研究中心”和“广东省创面修复材料工程技术研究中心”两个省级研发平台，致力于功能性棉品和创面修复材料的研究。

截至2020年12月31日，公司已在境内取得发明专利38项、实用新型专利412项、外观设计专利220项；在境外取得发明专利56项、实用新型专利5项。公司被深圳市人民政府认定为“自主创新行业龙头企业”，被深圳市市场监督管理局认定为“深圳市知识产权优势企业”。

### 3、质量控制优势

公司在行业内较早建立起完善的质量管理体系，包括ISO13485、FDA21CFR820、中国《医疗器械生产质量管理规范》等，并通过认证或认可。医用敷料产品符合欧美、日本和中国等地区的质量标准，并获得欧盟、日本、美国等多个国家和地区的准入，在向健康生活消费品市场的业务拓展中亦始终贯彻医疗器械的品质管控要求。此外，公司研发中心实验室获得国家认可委员会CNAS实验室认可证书，具有产品质量的专业检测能力。

全棉时代核心产品纯棉柔巾、全棉表层卫生巾、纯棉湿巾等主要原材料棉花均采用全球优质棉花，保证产品源头的安全性。生产车间均参照医用敷料的生产车间进行管理，能够严格控制初始污染菌及各类污染源。此外，公司还将医疗器械检验中的微生物指标检测运用于全棉时代产品检验中，使得贴身衣物、婴童服饰等灭菌包装的服装消费品在细菌菌落总数等方面达到医疗器械的灭菌标准。通过医疗级的质量管控，全棉时代向消费者提供更高品质的消费品，在产品安全性、环保性等方面具有保障。全棉时代秉承“医学贴近生活 全棉呵护健康”的理念，不仅精选天然好棉，同时重视绿色环保的织造及整理工艺，不添加荧光增白剂，确保产品生态安全，部分产品获得严格的国际性安全规格Oeko—Tex Standard100的认证。

### 4、产品优势

#### (1) 医用耗材

公司产品已涵盖伤口护理、感染防护及消毒清洁三大方面，使用场景覆盖临床医疗机构及家庭，可以较好地满足客户一站式采购需求。除传统急性伤口护理产品外，针对难以愈合的慢性伤口，公司亦开发出硅胶泡沫敷料、水胶体敷料、超级吸水垫等具有代表性的高端湿性敷料，产品布局进一步拓展。在临床使用场景方面，公司致力于从单品销售转变为向客户提供综合解决方案，感染防护等系列产品可提供涵盖头脑、腹腔、泌尿、生殖、五官、四肢等多个科室的数十种外科手术包，有效提高临床使用效率、降低感染风险。在疾控防护方面，公司用全棉水刺无纺布替代口罩、防护服、手术衣、隔离衣化纤面料，创新型产品既达到感染防控标准又更透气、舒适和环保。在家庭护理领域，公司将临床使用的专业产品如口罩、生理盐水清洁棉片、水胶体创可贴等通过便携装、消毒、包装多样化等提供给消费者，通过专业的健康护理产品和服务应用于日常家庭护理，减少用户去医院的频次。

#### (2) 健康生活消费品

公司健康生活消费品分为无纺消费品和纺织消费品两大类。无纺消费品主要包括棉柔巾、卫生巾、湿巾；纺织消费品主要包括婴童用品、婴童服饰、成人服饰、床上用品等。公司敏锐地捕捉到消费升级背景下国内高品质消费品的市场潜力，率先提出以全棉替代化纤、远离化学品刺激的革新性产品理念，向消费者提供医疗级品质的健康生活消费品。其中，棉柔巾为行业首创，可部分替代生活用纸。纯棉柔巾使用的是可降解的棉花，物理加工而成，化学刺激少，可重复使用，生产与使用都更具舒适性、安全性和环保性，消费者认可度已显著提升，市场仿效者众多。纯棉湿巾与全棉表层卫生巾则创新性地对产品接触人体肌肤部分运用全棉材质，替代传统化纤成分，有效降低化学刺激，在婴童市场及女性市场广受欢迎。因纱布面料

透气性、柔软性极佳，公司纱布床上用品、浴巾等有纺消费品受欢迎程度逐渐提高。

## 5、品牌优势

### （1）医用耗材领域品牌优势

公司作为医用耗材领域的市场领导者之一，高度注重产品质量和服务，并通过全球范围内举办展会、发起“稳健学院”联合专家进行宣教、主办和参加学术论坛及公益活动等进行品牌传播，使得“winner稳健医疗”品牌在业内享有很高的声誉，产品受到国内外客户的广泛认可。新冠肺炎疫情期间，公司行动受到国家的高度认可，于2020年6月，稳健医疗被国务院联防联控机制组称赞为当之无愧的抗击疫情“军工厂”；9月，黄冈稳健被中共中央、国务院授予“全国抗击新冠肺炎疫情先进集体”称号的企业。公司医用耗材主要销售至欧洲、日本和美国等发达国家和地区，自有品牌“winner稳健医疗”产品主要销售至亚非拉等发展中国家和地区。公司在国外市场上服务的世界知名医疗用品公司包括瑞典墨尼克、德国罗曼、德国保赫曼等。根据中国医保商会统计的数据，公司已连续多年稳居中国医用敷料出口前三名，“winner稳健医疗”品牌至2020年底已进入国内三千多家医院和近九万家药店，其中大多数医院为三级和二级医院，并在海王星辰、大参林、健之佳、高济、老百姓大药房等知名连锁药店设有产品专柜、产品系列陈列；在香港地区“winner稳健医疗”品牌产品已覆盖全港全部公立和大部分私立医院。

### （2）健康生活消费品领域品牌优势

消费升级使得消费者对高品质产品的需求越来越旺盛。Purcotton全棉时代坚持“一朵棉花、一种纤维”的经营方向，秉持“舒适、健康、环保”的理念，坚守质量，用心做好每一件棉品，把幸福感、安心和可持续带给消费者，受到众多消费者的青睐。全棉时代主张“医学贴近生活、全棉呵护健康”，倡导大众多用棉，降低环境污染，回归天然可持续的全棉生活方式。全棉时代首创的纯棉柔巾开创一个新品类，其中纯棉湿巾、纯棉表层卫生巾、棉尿裤等核心产品以及纱布类纺织用品和服装服饰，创造性运用全棉材质打造全新品类和生活方式，塑造了以棉为核心材料，产品品质过硬的“新国货”品牌形象，品牌知名度和美誉度逐年上升，形成有效的竞争壁垒和强大的产品附加值。

## 6、销售渠道优势

### （1）线上渠道优势

线上渠道方面，公司“winner稳健医疗”品牌及“Purcotton全棉时代”品牌已完成包括天猫、京东在内的主流第三方电商平台布局，凭借其汇集的巨大用户流量实现了对绝大多数网购消费者群体的覆盖，产品销售数据名列各大电商平台相关产品类目前列。同时，全棉时代亦通过品牌专柜入驻等方式积极探索与社交类电商云集等新零售平台的合作，开辟新的销售增长渠道。全棉时代官方网站带有“销售+社交”属性，是产品展示、用户互动、品牌推广的重要平台。此外，全棉时代自有官方平台、小程序、APP端亦是公司营销渠道的重要组成部分。

### （2）线下渠道优势

医用耗材板块，公司国内医疗业务医院市场经销商已覆盖全国30多个省（市、自治区）的3,000多家医院；零售药店市场的经销商已覆盖全国20多个省（市、自治区）的近90,000家零售药店；国外医疗业务的客户和经销商已覆盖欧洲、日本、美国等110余个国家和地区。

健康生活消费品板块，截至2020年年末，公司总共有276家线下门店。其中全棉时代已在深圳、上海、北京、广州等全国50余个重点城市的中高端购物中心开设了257家线下门店（含2020年5月开始尝试的加盟店）；全棉里物11家；津梁生活已在深圳、武汉、北京、杭州、成都、上海开设了8家线下门店。公司将品牌理念融入店铺设计中，聘请国内外知名设计师升级门店形象，以兼具美观度与饱满度的展览式产品陈列方式提升客户的消费体验，并增加体验区，以此强化门店的展示性和体验性，提高公司销售收入的同时进一步提高品牌知名度。

在连锁商超等线下渠道终端方面，公司根据全棉时代高品质消费品的产品定位，主要在高端精品超市及地区龙头超市卖场进行布局，同时，公司还设有专门的销售团队对企业客户的批量采购或定制采购需求进行覆盖。全棉时代棉柔巾、奈丝公主系列卫生巾等核心产品成功进驻连锁超市、连锁便利店及线下母婴门店，如华润万家、Ole’精品超市、永辉超市、山姆会员店、沃尔玛等主流连锁超市约5,000个网点，7-11、罗森、便利蜂、Today、每一天等连锁便利店超4,000家，以及超20个省

市的线下母婴门店。

### **(3) 线上线下的深度融合优势**

通过整合实体渠道、电子商务渠道和移动电子商务等渠道向消费者提供无差别购物体验的全渠道零售模式是新崛起的零售业态，线上渠道的便利性优势和线下渠道的消费体验优势能够形成互补。公司深刻洞察线上线下打通的发展趋势，将各渠道资源进行深度优化整合，打通了线下门店与线上小程序之间的流量融合和销售互通，从而进一步提升自身经营效率和业绩。线下消费者可通过线上渠道满足后续消费需求，线上消费者亦可通过线下渠道进一步获得产品信息和服务体验，渠道间相互引流，线上及线下流量得到有效沉淀。截至报告期末，全棉时代用户数量已突破2500万人，其中私域平台注册会员数量1276万（门店注册会员数量576万，官网和小程序注册会员突破700万）。

### **7、全产业链优势**

公司自成立以来极其重视产品质量、成本和交付的管控能力，已经建成了从原材料采购、生产、灭菌、仓储到交付的全产业链优势。公司拥有湖北七家全资生产型子公司，占地面积合计超过100万平方米，其中拥有10.5万平方米洁净车间。七大工厂每年向全球各地供应大量优质的医疗用品和日用品。其中黄冈稳健成立于2005年，占地55万平方米，是全棉水刺无纺布、棉柔巾、卫生巾和口罩产品的主战场；荆门稳健占地6.7万平方米，纱布类有纺服装、医用脱脂漂白纱布和染色医用纱布的主要场地；嘉鱼稳健占地9.3万平方米，拥有以全棉为基材的清洁、消毒、美妆、护理四大类别，医用和日用两大系列产品；崇阳稳健成立于2001年，占地14万平方米，是一次性医用耗材、一次性手术组合包、各类棉球、棉片的生产主力军；武汉稳健成立于2017年，一期和二期占地面积合计约46.7万平方米，引进电子束灭菌和国际现代化全棉水刺生产线；天门稳健成立于2000年，是国内贸易医用纱布的生产基地；宜昌稳健成立于1999年，是坯布的主要生产基地。

经过不断建设和完善，公司卓越生产管理体系已从1.0升级到3.0，涵盖七大模块（标准化、可视化、自动化、及时化、快速响应、价值工程、组织保障），逐步建立健全了工厂内部的日常化管理体系。通过设备创新提升效率，如公司开发的柔耳口罩设备，真正实现了高速设备的无人化口罩成品生产；棉柔巾、湿巾等产品基本实现了全线自动化生产；棉签、棉球、棉片、化妆棉、组合包、洞巾等产品初步实现设备代替人工，为快速的生产供应提供了强有力支持。公司亦将启动智慧工厂的探索和建设，在智能制造和智慧物流等方面大胆探索和实践，逐步实现“生产无人化、管理流程化、流程数字化”。

## 第四节 经营情况讨论与分析

### 一、概述

报告期内，公司生产的N95口罩及医用口罩、防护服、隔离衣等医疗用品属于疫情防护最紧缺的战略物资。公司秉承着“社会价值优先于企业价值”的经营原则，第一时间响应国家需求，全力保障防疫救治物资的供应。公司在抗疫时期向社会和疫情最为严重的湖北武汉和全球各地供应了大量防护物资，公开承诺“终端不涨价”、“春节不放假”和“24小时生产不停机”，公司的社会责任行动被国务院联防联控组称为当之无愧的抗击疫情“军工厂”，全资子公司黄冈稳健被中共中央、国务院授予“全国抗击新冠肺炎疫情先进集体”称号的企业。在医院和OTC药店渠道，积极开展学术营销、大客户拓展、零售营销云项目，提升在三甲医院、大型连锁药店的覆盖率和占有率。在电商方面，不断提高客户体验和平台管理能力，增强消费者黏性和忠诚度，使线上业务快速抢占个人防护和家庭护理市场。随着全球感控防护类产品市场的快速扩张以及海外的知名度、美誉度、影响力扩大，公司实行积极进取的客户拓展策略，产品出口国从2019年的70余个增加至110余个，取得了较好的全球覆盖率。截止到2020年12月31日，公司为海内外外送各类口罩近40亿只，各类防护服、隔离衣、手术衣超过8,600万件，捐款捐物统计在册的超过1,300万元。

2020年，公司医用耗材业务实现主营业务收入86.84亿元，较上年同期增长616.36%。报告期内，公司医用耗材业务实现境外销售58.98亿元，较上年同期增长652.04%。公司医用耗材业务实现境内销售27.86亿元，较上年同期增长550.98%，其中，医用耗材产品已覆盖全国3000余家医院，实现销售收入11.08亿元，同比增长约4.74倍；在药店零售渠道，共计覆盖全国近9万家OTC药店，实现销售收入4.80亿元，同比增长约2.10倍；在天猫、京东和亚马逊等电商平台实现销售收入4.94亿元，同比增长约14.12倍。

在健康生活消费品领域，即使新冠肺炎疫情对国内线下零售市场造成严重冲击，但是公司健康生活消费品依然保持同比增长16.93%，主要得益于公司早期布局线上线下融合机制，打通了线下门店和线上小程序的技术、团队管理和内部利益分配问题，实现线下门店引流到线上实现销售的融合。同时，公司全棉时代和津梁生活通过形象升级、店铺扩张、产品迭代、社群运营等举措，使零售电商平台流量实现高效转化。在品牌建设上，通过社会化营销，如捐赠公益事件、全棉时代品牌明星代言人、大咖种草等形式提升知名度、美誉度和客户忠诚度。

公司健康消费品业务实现销售收入35.17亿元，较上年同期增长16.93%，其中全棉时代销售收入34.77亿元，同比增长15.80%；津梁生活销售0.40亿元。受新冠疫情影响，全棉时代线下门店销售9.39亿元（含加盟店销售，不含门店引流到小程序的销售），同比下降18.87%；电子商务渠道销售23.14亿元，同比上升38.29%，其中在天猫、京东等第三方电商平台实现销售19.09亿元，同比增长19.59%，在自有平台官网、小程序和APP端，实现销售4.05亿元，同比增长425.56%，值得一提的是，门店引流到小程序实现的销售为2.05亿元；商超渠道实现销售1.34亿元，同比增长29.10%；大客户渠道实现销售0.90亿元，同比增长31.87%。

报告期内，全棉水刺无纺布收入2.37亿元，同比去年下降19.04%。主要原因是：疫情期间，公司将全棉水刺无纺布创新性地应用于防疫产品上，既解决原材料供应短缺问题，其面料的舒适性和透气性又得到医护和居民的高度认可。因公司生产的全棉水刺无纺布优先满足防疫产品生产，因此对外销售减少。

公司需遵守《深圳证券交易所创业板行业信息披露指引第10号——上市公司从事医疗器械业务》的披露要求：

报告期内，公司重点工作如下：

#### （一）责任担当，为全球抗击新冠肺炎疫情做出应有贡献

2020年受新冠肺炎疫情疫情影响，防疫产品工厂全员不休假，黄冈稳健口罩车间全员从春节前开始数月一天不休，开足马力生产口罩，N95口罩从3.6万片/天日产量提升到了4.5万片/天，只花了两天左右的时间，医用外科口罩产能也迅速翻倍。随即嘉鱼稳健、崇阳稳健大年初一就开工，同样连续数月没有休假。崇阳稳健从日产防护服3,000件到50,000件只用了20天。公司1月21日对外公开承诺口罩终端不涨价，3月29日，面对海外疫情，对外不卖高价。生产和供应中坚持高品质，展示中国制造的优良和价值。公司置国家利益高于一切、把疫情当战场，坚持将防疫物资发送到国家最需要的地方。公司置社会价值高于

一切，坚守承诺，为广大医护人员和抗疫工作者提供质量价格兼优的防疫产品。

## （二）加强研发创新和产品升级

报告期内，防疫物资原材料价格变化极大，供应短缺，为解决防疫物质原料短缺及长时间穿戴防护服、手术穿戴憋闷的问题，快速开发出全棉防护服、隔离衣、手术衣；同时，快速开发出柔耳口罩、全棉里层口罩、精油口罩等新品从专业应用领域迅速扩大到个人消费领域。此外，公司于2020年12月新取得泡沫敷料三类医疗器械注册证，标志着公司伤口护理领域高端敷料产品线在国内市场产品布局趋于完善，丰富了公司在慢伤护理领域压疮预防和渗液管理的产品解决方案，符合行业未来发展趋势和中国老龄化日益加剧现状，同时，为高端敷料产品实现国产代替进口迈出了重要一步。报告期内，公司重点在研项目情况如下，公司2020年新取得117项实用新型专利，9项外观设计专利，8项发明专利证书。截止报告期末，公司共拥有1项国家三类医疗器械注册证和59项二类医疗器械注册证。上述专利和注册证的取得，有利于公司进一步建立产品技术和竞争壁垒，提升企业核心竞争力。

## （三）有序推进数字化转型

公司抓住机遇，加快数字化转型步伐，提高运营效率。报告期内，全棉时代全渠道商品数字运营项目正式上线，实现设计、研发、商品、生产、供应链、物流六大业务通；全渠道数字运营项目实现线上自有平台和线下自营渠道的会员通、价格通、促销通；“云听”和“观星台”上线，为管理层提供核心运营数据、会员数据、盈利数据和商品数据等。新冠肺炎疫情初期，借助大数据、云计算等新技术，通过移动端可以看到每一个商品的信息和数量变化并可对其进趋势分析，及时预测市场对产品的需求动态，从而使供应链能够做出快速地调整应对。经过数字化各项目的开发和运营实践，企业的数字化平台框架已经初步建成，从商品数字运营、全渠道数字运营到消费者数字运营，已经有了非常清晰的前台、中台、后台的信息技术结构。

## 二、主营业务分析

### 1、概述

参见“经营情况讨论与分析”中的“一、概述”相关内容。

### 2、收入与成本

#### （1）营业收入构成

营业收入整体情况

单位：元

	2020 年		2019 年		同比增减
	金额	占营业收入比重	金额	占营业收入比重	
营业收入合计	12,533,945,946.63	100%	4,574,625,915.60	100%	173.99%
分行业					
医用耗材	8,684,149,320.97	69.28%	1,212,257,599.69	26.50%	616.36%
健康生活消费品	3,517,061,738.06	28.06%	3,007,901,073.21	65.75%	16.93%
全棉水刺无纺布	236,563,201.01	1.89%	292,202,035.31	6.39%	-19.04%
其他业务	96,171,686.59	0.77%	62,265,207.39	1.36%	54.45%
分产品					
医用耗材-传统伤口	523,188,721.27	4.17%	572,867,534.44	12.52%	-8.67%

护理与包扎产品					
医用耗材-高端伤口敷料产品	86,564,910.83	0.69%	84,554,968.77	1.85%	2.38%
医用耗材-手术室感染控制产品	690,626,432.63	5.51%	241,157,325.81	5.27%	186.38%
医用耗材-疾控防护产品	7,011,523,043.56	55.94%	149,205,899.10	3.26%	4,599.23%
医用耗材-消毒清洁产品	372,246,212.68	2.97%	164,471,871.57	3.60%	126.33%
健康生活消费品-棉柔巾	944,201,375.98	7.53%	913,288,905.37	19.96%	3.38%
健康生活消费品-卫生巾	416,487,477.36	3.32%	318,421,909.18	6.96%	30.80%
健康生活消费品-湿巾	212,241,182.02	1.69%	222,926,018.90	4.87%	-4.79%
健康生活消费品-其他无纺消费品	599,948,666.83	4.79%	240,484,180.17	5.26%	149.48%
健康生活消费品-婴童用品	278,354,957.01	2.22%	291,957,767.02	6.38%	-4.66%
健康生活消费品-婴童服饰	366,929,602.68	2.93%	351,852,911.51	7.69%	4.28%
健康生活消费品-成人服饰	447,589,263.48	3.57%	408,858,786.18	8.94%	9.47%
健康生活消费品-其他纺织消费品	251,309,212.70	2.01%	260,110,594.88	5.69%	-3.38%
全棉水刺无纺布	236,563,201.01	1.89%	292,202,035.31	6.39%	-19.04%
其他业务	96,171,686.59	0.77%	62,265,207.39	1.36%	54.45%
分地区					
境内	6,555,970,567.31	52.31%	3,709,092,964.69	81.08%	76.75%
境外	5,977,975,379.32	47.69%	865,532,950.91	18.92%	590.67%

备注：公司在 2020 年对稳健医疗销售的棉柔巾产品按照渠道和行业的分类由健康生活消费品-棉柔巾调整至了医用耗材，并同步调整了 2019 年的数据，2019 年涉及调整的主营业务收入金额为 23,377,280.91 元，主营业务成本为 8,667,521.43 元，下同。

## (2) 占公司营业收入或营业利润 10%以上的行业、产品或地区情况

√ 适用 □ 不适用

单位：元

	营业收入	营业成本	毛利率	营业收入比上年	营业成本比上年	毛利率比上年同
--	------	------	-----	---------	---------	---------

				同期增减	同期增减	期增减
分行业						
医用耗材	8,684,149,320.97	3,279,305,593.85	62.24%	616.36%	343.14%	23.28%
健康生活消费品	3,517,061,738.06	1,575,848,274.82	55.19%	16.93%	26.91%	-3.52%
分产品						
医用耗材-疾控 防护产品	7,011,523,043.56	2,283,582,659.33	67.43%	4,599.23%	2,485.46%	26.63%
分地区						
境内	6,555,970,567.31	3,024,104,751.24	53.87%	76.75%	78.45%	-0.44%
境外	5,977,975,379.32	2,046,317,550.52	65.77%	590.67%	295.61%	25.53%

备注：分行业的医用耗材为主营业务收入和成本，不含其他业务，下同。

公司主营业务数据统计口径在报告期发生调整的情况下，公司最近 1 年按报告期末口径调整后的主营业务数据

适用  不适用

公司需遵守《深圳证券交易所行业信息披露指引第 17 号——上市公司从事纺织服装相关业务》的披露要求

单位：元

	营业收入	营业成本	毛利率	营业收入比上年 同期增减	营业成本比上年 同期增减	毛利率比上年同 期增减
分行业						
医用耗材	8,684,149,320.97	3,279,305,593.85	62.24%	616.36%	343.14%	23.28%
健康生活消费品	3,517,061,738.06	1,575,848,274.82	55.19%	16.93%	26.91%	-3.52%
分产品						
医用耗材-疾控 防护产品	7,011,523,043.56	2,283,582,659.33	67.43%	4,599.23%	2,485.46%	26.63%
分地区						
境内	6,555,970,567.31	3,024,104,751.24	53.87%	76.75%	78.45%	-0.44%
境外	5,977,975,379.32	2,046,317,550.52	65.77%	590.67%	295.61%	25.53%

公司主营业务数据统计口径在报告期发生调整的情况下，公司最近 1 年按报告期末口径调整后的主营业务数据

适用  不适用

公司是否有实体门店销售终端

是  否

实体门店分布情况

门店的类型	门店的数量	门店的面积	报告期内新开门 店的数量	报告期末关闭门 店的数量	关闭原因	涉及品牌
直营	271	114,151	43	23	关闭门店品牌为全棉时代，闭店的主要原因为疫情及合同到期，	全棉时代 252 家，津梁生活 8 家，全棉里物 11 家

					公司出于战略考虑主动闭店	
加盟	5	1,348	5	0	不适用	全棉时代

直营门店总面积和店效情况

面积档	门店家数	总面积	2020年营业收入 (万元)	去年同期	平均店效 同比增减	原因说明
300m²以下	84	17,221.80	26,502.73	34,779.29	-23.80%	
300-500m²	59	22,439.61	23,251.06	28,429.67	-18.22%	
500-800m²	57	35,579.96	26,030.18	33,002.14	-21.13%	
800m²以上	24	22,716.81	10,385.33	11,280.46	-7.94%	
合计	224	97,958.18	86,169.30	107,491.56	-19.84%	主要是疫情影响导致实体店春节后无法正常营业，及营业商场人流的减少

说明：以上为全棉时代截止2020年12月31日开业12个月以上门店，线下门店营业收入不含线下门店引流到线上小程序的销售。

营业收入排名前五的门店

序号	门店名称	开业日期	营业收入（元）	店面平效（元/平米）
1	深圳壹方城店	2017年10月25日	13,394,106.74	33,170.15
2	福田 COCOPARK 店	2010年05月15日	10,679,340.69	16,417.13
3	深业上城店	2018年01月18日	9,505,693.11	7,131.05
4	苏州中心 MALL 店	2017年11月11日	9,403,568.08	8,479.32
5	北京金源燕莎店	2012年08月06日	8,833,086.12	15,104.71
合计	--	--	51,815,794.74	12,696.56

上市公司新增门店情况

√ 是 □ 否

门店名称	门店地址	开设时间	合同面积（平方米）	投资金额（元）	产品类别	经营业态	经营模式	物业权属状态	门店家数
全棉时代直营店	华东区	2020年	2,353.73	18,324,738.57	健康生活消费品	零售	直营	全棉租赁	7
全棉时代直营店	华南区	2020年	2,704.12	17,717,058.71	健康生活消费品	零售	直营	全棉租赁	6
全棉时代直营店	西南区	2020年	1,936.38	11,338,682.17	健康生活消费品	零售	直营	全棉租赁	5
全棉时代直营店	华中区	2020年	1,430.34	10,479,048.83	健康生活消费品	零售	直营	全棉租赁	4
全棉时代直营店	东北区	2020年	769.00	5,484,303.24	健康生活消费品	零售	直营	全棉租赁	3



全棉时代直营店	西北区	2020年	614.14	3,625,600.14	健康生活消费品	零售	直营	全棉租赁	2
全棉时代直营店	华北区	2020年	140.00	934,885.29	健康生活消费品	零售	直营	全棉租赁	1
全棉时代加盟店	华中区	2020年	211.00	578,584.43	健康生活消费品	零售	加盟	加盟商租赁	1
全棉时代加盟店	西北区	2020年	945.62	2,360,263.91	健康生活消费品	零售	加盟	加盟商租赁	3
全棉时代加盟店	西南区	2020年	191.40	555,438.48	健康生活消费品	零售	加盟	加盟商租赁	1
合计			11,295.73	71,398,603.77					33

公司是否披露前五大加盟店铺情况

是  否

### (3) 公司实物销售收入是否大于劳务收入

是  否

行业分类	项目	单位	2020 年	2019 年	同比增减
医用耗材-纱布类	销售量	吨	6,104.92	6,865.84	-11.08%
	生产量	吨	6,263.58	7,351.34	-14.80%
	库存量	吨	875.78	717.12	22.12%
医用耗材-棉类	销售量	吨	3,405.98	3,584.59	-4.98%
	生产量	吨	3,498.68	3,821.24	-8.44%
	库存量	吨	552.03	459.33	20.18%
医用耗材-口罩	销售量	万片	338,900.27	41,023.65	726.11%
	生产量	万片	360,134.89	47,506.3	658.08%
	库存量	万片	28,713.66	7,479.04	283.92%
医用耗材-防护服	销售量	万件	972.46	188.78	415.13%
	生产量	万件	1,029.43	184.79	457.07%
	库存量	万件	58.52	1.55	3,666.25%
医用耗材-手术衣	销售量	万件	1,984.47	461.39	330.11%
	生产量	万件	2,073.64	488.65	324.36%
	库存量	万件	120.34	31.17	286.08%
医用耗材-组合包	销售量	万包	2,964.26	3,735.98	-20.66%
	生产量	万包	2,940.51	3,942.48	-25.41%

	库存量	万包	253.93	277.69	-8.55%
健康生活消费品-棉柔巾	销售量	万包	17,466.21	13,528.66	29.11%
	生产量	万包	16,522.28	17,854.54	-7.46%
	库存量	万包	5,668.11	6,612.04	-14.28%
健康生活消费品-卫生巾	销售量	万片	56,676.09	39,434.35	43.72%
	生产量	万片	64,540.95	40,888.57	57.85%
	库存量	万片	21,001.83	13,136.97	59.87%
全棉水刺无纺布	销售量	吨	5,496.68	7,532.47	-27.03%
	生产量	吨	5,449.27	7,268.61	-25.03%
	库存量	吨	233.06	280.47	-16.90%

相关数据同比发生变动 30% 以上的原因说明

√ 适用 □ 不适用

(1) 医用耗材中的口罩、防护服、手术衣的销量、生产量和库存量均大幅增长主要系受疫情影响，公司为了满足需求量的增长增加产能投入，提高了产量和各货库存量；医用耗材中的纱布类、棉类、组合包均无重大变动，主要是因为受疫情冲击，各地医院除了新冠肺炎患者之外的门诊和手术均大幅减少。

(2) 健康生活消费品中卫生巾产品的销量、生产量和库存量均大幅增长，主要系报告期内，奈丝公主卫生巾不断推陈出新，相继推出抑菌卫生巾、纱布卫生巾、卫生棉条、青春系列卫生巾等系列产品，扩充产品宽度，满足不同消费者，还在面料工艺上掀起新潮流；在营销策略上，奈丝公主卫生巾在报告期内开始布局校园市场，全年进行校园推广，打造校园专属产品，逐渐渗透，补充人群宽度，同时，继续扩展渠道版图，进驻永辉等全国顶级大卖场，扩张线下份额，继续深耕自有门店，并借助小程序将线上线下打通，推行新零售业务模式。

(3) 全棉水刺无纺布的生产量、销售量和库存量未发生重大变动；值得说明的是，公司的全棉水刺无纺布产品少部分用于直接对外销售，绝大多数用于自用，自用系主要用于健康生活消费品类中无纺消费品的生产，上表中的全棉水刺无纺布仅为对外销售的部分所对应的销售量、生产量和库存量，不含自用部分。

#### (4) 公司已签订的重大销售合同截至本报告期的履行情况

√ 适用 □ 不适用

合同订立公司方名称	合同订立对方名称	合同总金额	合同履行的进度	本期确认的销售收入金额	累计确认的销售收入金额	应收账款回款情况	影响重大合同履行的各项条件是否发生重大变化	是否存在合同无法履行的重大风险
Winner Medical Co., Ltd.	客户一	19,560.9864 万美元	100.00%	19,560.9864 万美元 (136,789.24 万人民币)	19,560.9864 万美元 (136,789.24 万人民币)	截止财务报表日，已全部回款	否	否
Winner Medical Co., Ltd.	客户二	11,700 万美元	61.81%	7,231.21 万美元 (50,351.98 万人民币)	7,231.21 万美元 (50,351.98 万人民币)	截止审计报告日，已确认销售收入的款项已全部收回，且有部分预收	否	否

Winner Medical Co., Ltd.	客户三	11,523万美元	57.56%	6,633.15万美元 (46,239.54万人民币)	6,633.15万美元 (46,239.54万人民币)	截止审计报告日, 已确认销售收入的款项已全部收回, 且有部分预收款	否	否
--------------------------	-----	-----------	--------	--------------------------------	--------------------------------	-----------------------------------	---	---

### (5) 营业成本构成

行业和产品分类

单位：元

行业分类	项目	2020 年		2019 年		同比增减
		金额	占营业成本比重	金额	占营业成本比重	
医用耗材	直接材料	2,706,864,141.05	82.54%	515,256,812.50	69.63%	425.34%
医用耗材	直接人工	318,244,837.14	9.70%	126,036,604.92	17.03%	152.50%
医用耗材	制造费用	254,196,615.66	7.76%	98,730,583.60	13.34%	157.46%
<b>医用耗材小计</b>		<b>3,279,305,593.85</b>	<b>100.00%</b>	<b>740,024,001.02</b>	<b>100.00%</b>	<b>343.14%</b>
健康生活消费品	直接材料	1,120,006,275.88	71.07%	867,760,541.48	69.88%	29.07%
健康生活消费品	直接人工	176,676,326.91	11.21%	159,640,983.71	12.86%	10.67%
健康生活消费品	制造费用	279,165,672.03	17.72%	214,343,134.32	17.26%	30.24%
<b>健康生活消费品小计</b>		<b>1,575,848,274.82</b>	<b>100.00%</b>	<b>1,241,744,659.51</b>	<b>100.00%</b>	<b>26.91%</b>
全棉水刺无纺布	直接材料	122,395,322.42	77.53%	155,193,951.89	79.39%	-21.13%
全棉水刺无纺布	直接人工	11,115,431.40	7.04%	11,859,275.04	6.07%	-6.27%
全棉水刺无纺布	制造费用	24,367,546.28	15.43%	28,424,162.48	14.54%	-14.27%
<b>全棉水刺无纺布小计</b>		<b>157,878,300.10</b>	<b>100.00%</b>	<b>195,477,389.41</b>	<b>100.00%</b>	<b>-19.23%</b>
其他业务		57,390,132.99		34,680,485.12		65.48%
<b>合计</b>		<b>5,070,422,301.76</b>		<b>2,211,926,535.06</b>		<b>129.23%</b>

单位：元

产品分类	项目	2020 年		2019 年		同比增减
		金额	占营业成本比重	金额	占营业成本比重	
医用耗材	传统伤口护理与包扎产品	342,069,897.28	6.75%	359,858,750.23	16.27%	-4.94%
医用耗材	高端伤口敷料产品	42,459,087.13	0.84%	40,793,177.69	1.84%	4.08%

医用耗材	手术室感染控制产品	394,497,062.26	7.78%	151,778,891.11	6.86%	159.92%
医用耗材	疾控防护产品	2,283,582,659.33	45.04%	88,324,036.30	3.99%	2,485.46%
医用耗材	消毒清洁产品	216,696,887.85	4.27%	99,269,145.69	4.49%	118.29%
<b>医用耗材小计</b>		<b>3,279,305,593.85</b>	<b>64.68%</b>	<b>740,024,001.02</b>	<b>33.45%</b>	<b>343.14%</b>
健康生活消费品-无纺	棉柔巾	444,752,822.23	8.77%	444,136,771.51	20.08%	0.14%
健康生活消费品-无纺	卫生巾	136,141,753.72	2.69%	95,411,535.19	4.31%	42.69%
健康生活消费品-无纺	湿巾	91,292,475.29	1.80%	99,106,190.50	4.48%	-7.88%
健康生活消费品-无纺	其他无纺消费品	302,306,309.87	5.96%	110,768,879.14	5.01%	172.92%
健康生活消费品-有纺	婴童用品	136,114,444.45	2.68%	120,423,283.55	5.44%	13.03%
健康生活消费品-有纺	婴童服饰	165,433,346.32	3.26%	129,266,952.84	5.84%	27.98%
健康生活消费品-有纺	成人服饰	182,699,935.40	3.60%	136,718,731.76	6.18%	33.63%
健康生活消费品-有纺	其他纺织消费品	117,107,187.55	2.31%	105,912,315.02	4.79%	10.57%
<b>健康生活消费品小计</b>		<b>1,575,848,274.82</b>	<b>31.08%</b>	<b>1,241,744,659.51</b>	<b>56.13%</b>	<b>26.91%</b>
全棉水刺无纺布	全棉水刺无纺布	157,878,300.10	3.11%	195,477,389.41	8.84%	-19.23%
其他业务		57,390,132.99	1.13%	34,680,485.12	1.58%	65.48%
<b>合计</b>		<b>5,070,422,301.76</b>	<b>100.00%</b>	<b>2,211,926,535.06</b>	<b>100.00%</b>	<b>129.23%</b>

说明

无。

#### (6) 报告期内合并范围是否发生变动

是  否

公司下属子公司深圳全棉时代科技有限公司于2020年9月27日投资600万元设立黄冈全棉时代科技有限公司，除此之外，合并范围无其他变动。

#### (7) 公司报告期内业务、产品或服务发生重大变化或调整有关情况

适用  不适用

### (8) 主要销售客户和主要供应商情况

公司主要销售客户情况

前五名客户合计销售金额（元）	3,734,065,627.48
前五名客户合计销售金额占年度销售总额比例	29.79%
前五名客户销售额中关联方销售额占年度销售总额比例	0.00%

公司前 5 大客户资料

序号	客户名称	销售额（元）	占年度销售总额比例
1	第一名	1,367,892,355.26	10.91%
2	第二名	755,281,050.17	6.03%
3	第三名	692,949,253.41	5.53%
4	第四名	462,395,379.23	3.69%
5	第五名	455,547,589.41	3.63%
合计	--	3,734,065,627.48	29.79%

主要客户其他情况说明

适用  不适用

公司主要供应商情况

前五名供应商合计采购金额（元）	1,106,596,430.89
前五名供应商合计采购金额占年度采购总额比例	23.51%
前五名供应商采购额中关联方采购额占年度采购总额比例	0.00%

公司前 5 名供应商资料

序号	供应商名称	采购额（元）	占年度采购总额比例
1	第一名	464,218,474.97	9.86%
2	第二名	210,536,175.60	4.47%
3	第三名	173,046,431.56	3.68%
4	第四名	132,442,089.17	2.81%
5	第五名	126,353,259.59	2.68%
合计	--	1,106,596,430.89	23.51%

主要供应商其他情况说明

适用  不适用

### 3、费用

单位：元

	2020 年	2019 年	同比增减	重大变动说明
销售费用	1,575,163,912.49	1,355,767,449.04	16.18%	无重大变动，主要系首次适用新收入准

				则，将运费 30,658.54 万元调整至销售成本所致
管理费用	436,965,446.22	197,456,021.51	121.30%	主要系销售增长，管理成本增加所致
财务费用	218,640,968.32	6,198,700.74	3,427.21%	主要系境外销售大幅增长，外币汇兑损失增加所致
研发费用	411,383,173.80	155,193,227.21	165.08%	主要系公司本报告期大大增加研发投入所致

公司需遵守《深圳证券交易所行业信息披露指引第 17 号——上市公司从事纺织服装相关业务》的披露要求

销售费用	2020年	2019年	同比增减	重大变动说明
职工薪酬	397,499,114.63	332,127,465.49	19.68%	无重大变动
运费	0.00	196,498,073.03	-100.00%	主要系新收入准则变化的影响所致
差旅费	8,983,106.15	10,484,575.41	-14.32%	无重大变动
办公通讯费	15,438,257.66	7,250,547.58	112.93%	主要系业务量增长所致
销售佣金	285,232,187.12	108,043,777.92	164.00%	主要系业务量增长所致
保险费	7,140,391.33	3,574,782.66	99.74%	主要系财产保险及产品责任险的增加所致
折旧及摊销	92,468,599.20	52,988,533.78	74.51%	主要系健康生活消费品门店升级改造及部分闭店损失增加所致
广告与宣传费	372,944,041.90	268,623,712.41	38.84%	主要系全棉时代消费品在第三方平台的广告宣传费增加所致
租赁费	294,980,913.63	316,591,949.73	-6.83%	无重大变动
物料消耗	11,464,378.72	9,795,929.74	17.03%	无重大变动
水电费	9,181,005.97	9,896,052.66	-7.23%	无重大变动
服务费	9,840,472.61	377,528.78	2506.55%	主要系咨询顾问费的增加所致
其他	69,991,443.57	39,514,519.85	77.13%	主要系其他与销售活动相关的费用增加所致
<b>合计</b>	<b>1,575,163,912.49</b>	<b>1,355,767,449.04</b>	<b>16.18%</b>	销售费用的增长大大低于销售额的增长，主要系首次适用新收入准则，将运费调整至销售成本所致

#### 4、纺织服装相关行业信息披露指引要求的其他信息

##### (1) 产能情况

公司自有产能状况

	本报告期	上年同期
--	------	------

产能利用率同比变动超过 10%

√ 是 □ 否

业务类别	产品类别	单位	2020			2019年			产能利用率 变动百分点	变动原因说明
			产能	产量	产能利用率	产能	产量	产能利用率		
医用耗材	纱布类	吨	9,693.52	6,226.67	64.24%	12,251.74	7,351.34	60.00%	4.24%	无重大变动
	棉类	吨	1,895.40	1,243.40	65.60%	1,895.40	1,789.30	94.40%	-28.80%	主要系产量受疫情影响影响生产不足所致
	口罩	万片	298,925.00	294,683.00	98.58%	54,218.00	47,506.30	87.62%	10.96%	主要系受疫情影响，公司增加了产能的投入，同时需求和产量大幅增加所致
	防护服	万件	936.00	932.36	99.61%	13.87	13.87	100%	-0.39%	无重大变动
	手术衣	万件	2,250.00	2,042.14	90.76%	505.00	468.71	92.81%	-2.05%	无重大变动
	组合包	万包	3,576.00	2,940.51	82.23%	4,320.00	3,942.48	91.26%	-9.03%	无重大变动
	健康生活消费品	棉柔巾	万包	28,407.10	16,522.28	58.16%	20,417.98	17,854.54	87.45%	-29.29%
卫生巾		万片	50,079.74	37,435.52	74.75%	34,777.60	28,329.29	81.46%	-6.71%	无重大变动
全棉水刺无纺布	全棉水刺无纺布	吨	48,179.71	35,710.09	74.12%	29,231.19	26,119.37	89.35%	-15.23%	主要系20年新建产能正式投产，而产量受疫情影响生产不足所致

说明：本表中的产能、产量是基于自产产能、产量的统计，而产销率表中的产量包含自产与外购产量；其中健康生活消费品中卫生巾的产量低于产销率表中的产量，主要系部分型号的卫生巾为外协加工所致；全棉水刺无纺布的产量为全部产量，既包含直接对外销售部分对应的产量，也包含自用的产量。

是否存在海外产能

是  否

## (2) 销售模式及渠道情况

产品的销售渠道及实际运营方式

公司涉及纺织服装的为健康生活消费品行业 and 全棉水刺无纺布行业，健康生活消费品行业的销售渠道包括电子商务、直营连锁店、商超渠道、大客户和加盟店；全棉水刺无纺布行业的销售渠道为直销。

单位：元

销售渠道	营业收入	营业成本	毛利率	营业收入比上年同期增减	营业成本比上年同期增减	毛利率比上年同期增减
线上销售	2,338,150,522.38	1,157,335,860.30	50.50%	664,502,338.68	385,688,358.99	-3.39%
直营销售	951,124,341.09	335,856,731.53	64.69%	-211,230,977.53	-73,174,992.43	-0.12%
加盟销售	3,721,496.47	2,128,355.47	42.81%	3,721,496.47	2,128,355.47	42.81%
分销销售	0.00	0.00	0.00%	0.00	0.00	0.00%
商超渠道	134,302,951.18	45,314,023.05	66.26%	30,276,319.83	9,519,033.31	0.67%
大客户	89,762,426.94	35,213,304.47	60.77%	21,891,487.40	9,942,859.97	-2.00%
<b>健康生活消费品行业小计</b>	<b>3,517,061,738.06</b>	<b>1,575,848,274.82</b>	<b>55.19%</b>	<b>509,160,664.85</b>	<b>334,103,615.31</b>	<b>-3.52%</b>
直销	236,563,201.01	157,878,300.10	33.26%	-55,638,834.30	-37,599,089.31	0.16%
<b>全棉水刺无纺布小计</b>	<b>236,563,201.01</b>	<b>157,878,300.10</b>	<b>33.26%</b>	<b>-55,638,834.30</b>	<b>-37,599,089.31</b>	<b>0.16%</b>

变化原因

由于公司涉及纺织服装的仅有：健康生活消费品和全棉水刺无纺布两大行业，因此上述按渠道的营业收入和营业成本不等于营业收入和营业成本总额；公司2020年除新增加盟销售渠道外（该渠道去年同期销售和毛利率均为0），其他各渠道毛利率变动在5%以内，未发生较大幅度的变动。

## (3) 加盟、分销

加盟商、分销商实现销售收入占比超过 30%

是  否

前五大加盟商

序号	加盟商名称	开始合作时间	是否为关联方	销售总额（元）	加盟商的层级
1	第一名	2020年05月01日	否	2,058,519.63	拉萨神力时代广场店/西宁王府井大象城
2	第二名	2020年06月12日	否	985,139.10	银川 CCPark 店
3	第三名	2020年11月09日	否	554,981.77	衡阳杉杉奥莱店
4	第四名	2020年12月24日	否	122,855.97	都江堰大融城店



合计	--	--	--	3,721,496.47	--
----	----	----	----	--------------	----

前五大分销商

序号	加盟商名称	开始合作时间	是否为关联方	销售总额（元）
----	-------	--------	--------	---------

#### (4) 线上销售

线上销售实现销售收入占比超过 30%

是  否

是否自建销售平台

是  否

开始运营的时间	2014 年 01 月 06 日
注册用户数量	12,760,000
月均活跃用户数量	2,470,000

是否与第三方销售平台合作

是  否

单位：元

平台名称	报告期内的交易金额	向该平台支付费用	退货率
淘系（健康生活消费品）	1,345,436,808.05	184,091,776.88	0.88%
京东（健康生活消费品）	432,476,052.46	25,010,805.94	0.40%
亚马逊（医用耗材）	99,113,909.43	17,177,371.97	1.60%
唯品会（健康生活消费品）	50,211,803.73	3,037,375.63	1.30%

公司开设或关闭线上销售渠道

适用  不适用

说明对公司当期及未来发展的影响

不适用。

#### (5) 代运营模式

是否涉及代运营模式

是  否

#### (6) 存货情况

存货情况

主要产品	存货周转天数	存货余额	存货余额同比增减情况	原因
医用耗材	37	471,660,832.68	305,040,135.91	受疫情影响，2020 年我司销售结构发生较大变化，存货结构也相应发生变化：医疗防护系列产品库存增加，健康生活消费品类库存

				减少
健康生活消费品	214	690,382,305.65	-100,475,394.67	受疫情影响，2020 年我司销售结构发生较大变化，存货结构也相应发生变化：医疗防护系列产品库存增加，健康生活消费品类库存减少
全棉水刺无纺布	107	54,443,801.88	19,511,025.11	2020 年受疫情影响，全棉水刺无纺布对外销售减少，且由于新产线的投产使得产量增加，则库存量和库存金额均增加
整体	91	1,216,486,940.21	224,075,766.35	

存货跌价准备的计提情况

产品品类	存货跌价准备额	跌价准备额占比	存货净值	存货原值	库龄			
					1年以内	1-2年	2-3年	3年及以上
医用耗材	18,363,480.52	3.75%	471,660,832.68	490,024,313.20	483,617,669.97	5,121,737.89	748,093.71	536,811.63
健康生活消费品	128,071,760.96	15.65%	690,382,305.65	818,454,066.61	746,813,333.88	59,864,887.44	9,835,863.38	3,414,285.13
全棉水刺无纺布	2,851,521.34	4.98%	54,443,801.88	57,295,323.22	57,286,885.30	3,094.26	1,211.26	4,132.40
合计	149,286,762.82	10.93%	1,216,486,940.21	1,365,773,703.03	1,287,717,889.15	64,989,719.59	10,585,168.35	3,955,229.17

公司存货中，医用耗材、健康生活消费品与全棉水刺无纺布三大业务板块的存货原值占比分别为31.52%、59.93%与8.54%，健康生活消费品涉及的全棉时代品牌，其中有纺类产品中服装、服饰具有强季节性，无纺类产品具有需要不断创新和升级的特点，同时2020年受疫情影响，全球零售行业消费水平严重下滑，对全棉时代商品的销售产生较大影响，存货滞压风险增大，因此健康生活消费品存货跌价准备计提比例对比其他两个板块较高，但其计提比例与纺织服装中的同行业公司相比仍处于中等水平。

加盟或分销商等终端渠道的存货信息

公司健康生活消费品下全棉时代品牌在2020年开始加盟业务，其模式为加盟商负责店铺建造及日常运营，全棉时代提供商品及供应链支持，店铺实现销售后，全棉时代与加盟商通过分成实现各自收益；加盟店库存所有权归全棉时代所有，截止到2020年12月31日，五家加盟店的存货余额为349.43万元。

(7) 品牌建设情况

公司是否涉及生产和销售品牌服装、服饰以及家纺产品

√ 是 □ 否

自有品牌

品牌名称	商标名称	主要产品类型	特点	目标客户群	主要产品价格带	主要销售区域	城市级别
全棉时代	全棉时代	棉柔巾	100% 优质天然	全年龄客群	5-30 元/包(100	全国范围	全国二三线及

			棉制成，不含荧光增白剂，温和不刺激，满足消费者日常需求。		片)		以上城市
全棉时代	奈丝公主	卫生巾	100%全棉表层（表层、隔边、护翼表层）	适龄女性人群	1.99-3.99 元/片	全国范围	全国二三线及以上城市
全棉时代	奈丝宝宝	棉尿裤	100%全棉面层，市面独有，来自天然棉花的呵护；2mm超薄芯体、芯体28倍超高吸尿量	育婴人群	3.32-4.14 元/片	全国范围	全国二三线及以上城市
全棉时代	全棉时代	湿巾	100%全棉材质，柔软而不滑腻，温和不伤肌肤	全年龄客群	20-40 元/包	全国范围	全国二三线及以上城市
全棉时代	全棉时代	婴童用品/服饰	100%全棉材质，无荧光无甲醛添加，独有的纱布面料提供更加舒适的呵护	待产妈妈、新生儿、婴儿、幼童	100-400 元/件	全国范围	全国二三线及以上城市
全棉时代	全棉时代	成人服饰/贴身衣物	全棉材质，高配棉，无荧光无甲醛添加，触感柔软，独有的纱布面料提供更加舒适的呵护	适龄成人男女	外出服：200-600 元/件；家居服：200-500 元/件；保暖内衣：100-500 元/件；袜子：20-80 元/双	全国范围	全国二三线及以上城市
全棉时代	全棉时代	床品、卫浴用品	全棉材质，高配棉，无荧光无甲醛添加，触感柔软，独有的纱布面料提供更加舒适的呵护	待产妈妈、新生儿、婴儿、幼童及成人客群	婴儿床品：200-500 元/套；幼儿床品：300-800 元/套；成人床品：500-2000 元/套；卫浴用品：50-200 元/件	全国范围	全国二三线及以上城市

合作品牌

品牌名称	商标名称	主要产品类型	特点	目标客户群	主要产品价格带	主要销售区域	城市级别	品牌及商标权属	合作方名称	合作方式	合作期限
------	------	--------	----	-------	---------	--------	------	---------	-------	------	------

被授权品牌

品牌名称	商标名称	主要产品类型	特点	目标客户群	主要产品价格带	主要销售区域	城市级别	授权方	授权期限	是否为独家授权
全棉时代, 三丽鸥	全棉时代, 三丽鸥造型人物	棉柔巾、婴童服饰、内裤及家居服	以全棉材质为载体, 结合 HELLO KITTY 卡通形象开发的产品	全年龄层客群	5-300 元/件	全国范围	全国二三线及以上城市	利鸥品牌策划(上海)有限公司	2020.1.1-2021.12.31	否

报告期内各品牌的营销与运营

在品牌推广方面, 全棉时代整合线上线下资源, 通过品牌巡展、代言人、艺人合作、社媒种草及直播等多种方式, 持续向消费者传达“医学贴近生活, 全棉呵护健康”的品牌主张和“全棉改变世界”的品牌愿景, 将品牌营销与棉文化推广落实到全棉生活方式的普及中, 使品牌整体传递的信息更加丰满。同时, 质量优先于利润、品牌优先于速度、社会价值优先于企业价值的核心经营原则及认真践行, 也让品牌收获了众多消费者的信任。



报告期内, 公司首推新春礼盒, 联合严屹宽夫妇拍摄视频及平面大片, 以及邀请艺人直播(宋轶), 同步 KOL 全方位种草, 扩大传播及积累口碑; 世界地球日, 与《LOHAS 乐活》杂志进行内容合作, 深度解读品牌可持续环保理念, 同步开始全棉时代“棉·自然·人”全国主题巡展, 被数英网收录到 422 专题营销案例; 亲子节期间, 与《OK! baby》杂志及明星陈燃深度合作, 拍摄平面生活方式大片, 传递品牌生活态度。8.18#听见时光听见你#会员节, 通过音乐与年轻客群互动, 邀请董又霖演艺品牌主题曲《棉》以及召开线下音乐会、线上 K 歌赛。该项目获得《经济观察报》2019-2020 年度杰出内容营销奖,

梅花网第八届梅花创新奖获得最佳社媒营销创新奖。同时，报告期内启动品牌代言人项目，签订品牌首位女性代言人童瑶，并邀请代言人工厂溯源并全程直播，将医疗级的生产环境及环保可持续的原材料及生产工艺展示给消费者。截至报告期末，全棉时代用户数量已突破 2500 万人，其中私域平台注册会员数量 1276 万（门店注册会员数量 576 万，官网和小程序注册会员突破 700 万）。



涉及商标权属纠纷等情况

适用  不适用

## (8) 其他

公司是否从事服装设计相关业务

是  否

自有的服装设计师数量	31	签约的服装设计师数量	1
搭建的设计师平台的运营情况	2020 年下半年开始建设 PLM、3D 设计平台，即将于 2022 年春季投入使用		

公司是否举办订货会

是  否

## 5、研发投入

适用  不适用

### 1、总体情况

报告期内，公司继续加大研发投入，产品不断丰富，持续推陈出新，尤其在感染控制、疾控防护、高端敷料、数字化智



能化及设备自动化等领域不断实现突破。

2020 年，公司在自主研发的全棉水刺无纺布材料的基础上进一步投入和再研发，成功的将其应用到手术衣、医用防护服、隔离衣、医用口罩等感染控制和疾控防护类产品，不仅解决了疫情期间 PP 防护材料极度紧缺的供应问题，同时提升感染控制和防护产品的透气性和舒适性，既安全又环保。

2020 年，公司正在不断优化和完善高端湿性敷料产品线，覆盖创面愈合的不同阶段，包含渗液管理，感染控制，促愈再生和疤痕修复等产品。据全球行业调研报告显示，泡沫敷料依然是目前和未来高端湿性敷料占比最大产品品类，而生物活性敷料如胶原蛋白、生长因子等则是行业未来发展趋势，公司将在这领域加大研发投入。同时，公司还将继续加大核心基础材料的研发和升级迭代，做到生产一代，研发一代，储备一代，持续保持产品市场竞争力。

另外，全棉时代也持续不断加强自主研发和应用研究。在有纺产品方面，贯彻落实材料“低支高配、高支精配”指导方针。实现从新纺纱工艺、织造、到产品成型及功能性产品等全链条的研发和创新。致力于实现研发投入提升品牌的价值，走进纱布基础面料研究的无人区、提升全棉水刺无纺布的差异化，努力实现在智能穿戴、全成型等前沿技术和前瞻性研发储备。在无纺快消品领域，疫情期间迅速开发推出抗菌、消毒系列的产品，完成多维度的技术和产品的专利布局。

截止报告期末，公司已在境内取得发明专利 38 项、实用新型专利 412 项、外观设计专利 220 项；在境外取得发明专利 56 项、实用新型专利 5 项；其中 2020 年新取得的专利有：117 项实用新型专利，9 项外观设计专利，8 项发明专利证书。

## 2、2020 年主要项目情况：

医用耗材：		
序号	研发项目名称	所处阶段
01	RFID 电子纱布及探测系统	研发阶段
02	抗菌功能性伤口敷料开发	注册阶段
03	防幅射型复合材料介入造影手术重复性使用洞巾的开发	研发阶段
04	高吸液纤维敷料的研究与开发	研发阶段
05	柔耳型舒适口罩的自主开发和应用	已上市
06	高防护型 N95 防护口罩的研究与开发	已上市
07	防护型口罩点带机的自主开发和应用	已上市
08	聚氨酯发泡一体成型项目	已上市
09	硅凝胶疤痕修复系列产品	注册阶段
10	PC 型 BVB 材料手术衣&洞巾开发应用	研发阶段
11	正压充气防护服开发应用	研发阶段
12	杯型 N95 高效低阻口罩的自主开发和应用	研发阶段
13	抗菌口罩的自主开发和应用	研发阶段
14	高性能防护型 PC 覆膜手术衣的开发及应用	已上市
15	全防护型高透气防护服	已上市
16	高效低阻的水驻极熔喷材料的开发	已上市
17	无孔防水透湿复合材料的开发及其在高级别手术衣上的应用	研发阶段
18	WHO 推荐手消毒系列产品开发	已上市
19	低成本染色功能性医用防护材料的开发项目	已上市
20	全棉水刺无纺布手术衣三抗面料技术的开发及应用项目	已上市
21	N95 口罩自动点带设备研发项目	已上市
健康生活消费品：		
序号	项目名称	所处阶段
01	零防腐多片湿巾开发	已上市
02	超多层一体织造纱布及制品开发	已上市
03	趣味智能感光感温感菌显色纺织品开发	研发阶段



04	玻尿酸护肤功能面料及贴身衣物产品开发	已上市
05	纯棉纱布被睡眠舒适温标关键技术研究（苏州大学合作）	研发阶段
06	棉纤维重合改质消臭技术的开发应用研究	研发阶段
07	改性发热功能性棉织物开发	研发阶段
08	雾化水洗零排放水洗纱布工艺及产品开发	研发阶段
09	柔性可穿戴智能温感婴童产品	研发阶段
10	反向低捻赛络纺风柔纱及超柔产品开发	已上市

近三年公司研发投入金额及占营业收入的比例

	2020 年	2019 年	2018 年
研发人员数量（人）	1,213	946	830
研发人员数量占比	9.79%	10.57%	10.00%
研发投入金额（元）	411,383,173.80	155,193,227.21	116,563,955.27
研发投入占营业收入比例	3.28%	3.39%	3.04%
研发支出资本化的金额（元）	0.00	0.00	0.00
资本化研发支出占研发投入的比例	0.00%	0.00%	0.00%
资本化研发支出占当期净利润的比重	0.00%	0.00%	0.00%

研发投入总额占营业收入的比重较上年发生显著变化的原因

适用  不适用

研发投入资本化率大幅变动的原因及其合理性说明

适用  不适用

公司需遵守《深圳证券交易所创业板行业信息披露指引第 10 号--上市公司从事医疗器械业务》的披露要求

医疗器械产品相关情况

适用  不适用

（一）医疗器械产品注册证数量统计

国内产品注册证统计情况				
注册分类	期初数	新增数	失效数	期末数
一类	36	7	1	42
二类	57	4	2	59
三类	0	1	0	1
合计	93	12	3	102

（二）报告期内处于注册申请中的医疗器械

1、国内

序号	证件名称	证书申请人	注册类别	适用范围	注册所处阶段	进展情况
1	医用一次性防护服	稳健医疗用品股份有限公司	II	为医务人员在工作时接触具有潜在感染性的患者血液、体液、分泌物、空气中的颗粒物等提供阻隔、防护作用。	技术审评	正常进行中

2	一次性使用导尿包	稳健医疗（崇阳）有限公司	II	供医疗部门对患者实施导尿时一次性使用。	技术审评	正常进行中
3	一次性使用口腔包	稳健医疗（崇阳）有限公司	II	供医疗单位口腔科对人体口腔作临床检查、护理和手术时一次性使用。	技术审评	正常进行中
4	一次性使用无菌护理包	稳健医疗（崇阳）有限公司	II	供医疗单位做日常护理一次性使用。	技术审评	正常进行中
5	医用一次性防护服	稳健医疗（崇阳）有限公司	II	为医务人员在工作时接触具有潜在感染性的患者血液、体液、分泌物、空气中的颗粒物等提供阻隔、防护作用。	发补	正常进行中
6	一次性使用手术衣	稳健医疗（崇阳）有限公司	II	标准性能手术衣：适用于已知病人血液中无传染性病毒的手术。 高性能手术衣：适用于病人血液中已知有传染性病毒或紧急抢救时未知血液中是否有传染性病毒的手术。	技术审评	正常进行中
7	纱布球	稳健医疗（崇阳）有限公司	II	供医疗单位作内、外科手术或局部伤口的清洁、止血一次性使用。	行政审批	正常进行中
8	纱布条	稳健医疗（黄冈）有限公司	II	用于临床相关操作中作填塞、保护、止血及吸液引流用。	发补	正常进行中
9	医用纱布垫	稳健医疗（黄冈）有限公司	II	供医疗单位做手术和伤口护理一次性使用。	行政审批	正常进行中
10	一次性使用医用手术帽	稳健医疗（黄冈）有限公司	II	供医疗单位作手术时一次性防护使用。	发补	正常进行中
11	医用防护口罩	稳健医疗（黄冈）有限公司	II	供医疗工作环境下，过滤空气中的颗粒物、阻隔飞沫、血液、体液、分泌物。	发补	正常进行中
12	全棉无纺布外科敷料	稳健医疗（黄冈）有限公司	II	供临床在诊疗过程中清洁、护创、吸湿及保护脏器用。	发补	正常进行中
13	医用纱布垫	稳健医疗用品（荆门）有限公司	II	用于吸收手术过程中的体内渗出液及伤口渗液，供医疗单位做手术和伤口护理一次性使用。产品应灭菌后使用。	技术审评	正常进行中

2、国外

区域	序号	证书编号	证件名称	注册类别	证书申请人	产品	注册所处阶段	进展情况
CE区域	1	/	EU Type Examination Certificate	FFP2口罩, Category III	稳健医疗	防护口罩 WN-N95 FGINE	样品检验阶段	正在申请样品检测，同时正在进行下一阶段的技术文件编写
CE区域	2	/	Module D Certificate	PPE	稳健医疗	防护口罩 WN-N95 FGINE	样品检验阶段	正在申请样品检测，同时正在进行下一阶段的技术文件编写

(三) 报告期内已获得注册证的医疗器械

1、国内

序号	证件名称	注册类别	证书持有人	产品备案号/ 注册证号	适用范围	发证日期	有效期	注册情况
1	自粘性硅胶 泡沫敷料	II	稳健医疗 (黄冈)有 限公司	鄂械注准 20202142888	用于覆盖体表非 慢性创面、吸收 创面渗液, 一次 性使用。	2020.02.22	2025.02.21	报告期内新注册
2	外科纱布敷 料	II	稳健医疗用 品股份有限 公司	粤械注准 20152140780	供医疗单位作手 术和伤口护理一 次性使用。	2020.02.25	2025.02.24	报告期内延续注册
3	隔离衣	I	稳健医疗 (崇阳)有 限公司	鄂咸宁械备 20200022号	用于医疗机构门 诊、病房、检验 室等作普通隔 离。	2020.03.13	/	报告期内新备案
4	医用脑棉片	II	稳健医疗用 品股份有限 公司	粤械注准 20152140779	供医疗单位做脑 部手术时一次性 使用。	2020.04.21	2025.04.20	报告期内延续注册
5	医用脱脂棉	II	稳健医疗用 品股份有限 公司	粤械注准 20152140778	供医疗单位及家 庭对伤口清创护 理、沾取消毒剂 等一次性使用。	2020.04.01	2025.03.31	报告期内延续注册
6	医用外科口 罩	II	稳健医疗用 品股份有限 公司	粤械注准 20152140745	供临床医务人员 在有创操作过程 中佩戴, 为接收 处理的患者及实 施有创操作的医 务人员提供防 护, 阻隔血液、 体液和飞溅物传 播。	2020.04.21	2025.04.20	报告期内延续注册
7	负压引流器	I	稳健医疗 (黄冈)有 限公司	鄂黄冈械备 20200044号	用于临床引流 时, 与插入体内 的引流导管相连 接, 起到充当负 压传导介质和/ 或引导、收集引 流液的作用。	2020.07.16	/	报告期内新备案
8	医用纱布垫	II	稳健医疗用 品(荆门)	鄂械注准 20202143027	用于吸收手术过 程中的体内渗出 液及伤口渗液,	2020.07.22	2025.07.21	报告期内新注册

			有限公司		供医疗单位做手术和伤口护理一次性使用。产品应灭菌后使用。			
9	医用纱布垫	II	稳健医疗（天门）有限公司	鄂械注准 20202142900	用于吸收手术过程中的体内渗液及伤口渗液，供医疗单位做手术和伤口护理一次性使用。	2020.08.28	2025.08.27	报告期内新注册
10	一次性使用医用防护鞋套	I	稳健医疗（崇阳）有限公司	鄂咸宁械备 20200055号	医务人员在医疗机构中使用，防止接触到具有潜在感染性的患者血液、体液、分泌物等，起阻隔、防护作用。	2020.09.03	/	报告期内新备案
11	医用纱布片	II	稳健医疗（天门）有限公司	鄂械注准 20202143066	用于吸收手术过程中的体内渗液及伤口渗液，供医疗单位做手术和伤口护理一次性使用。	2020.09.23	2025.09.22	报告期内新注册
12	液体敷料	I	稳健医疗（嘉鱼）有限公司	鄂咸宁械备 20200062号	通过在创面表面形成保护层，起物理屏障作用。用于小创口、擦伤、切割伤等浅表性创面及周围批复的护理。	2020.10.20		报告期内新备案
13	硅凝胶敷贴	II	稳健医疗用品股份有限公司	粤械注准 20152141501	供体表渗出性伤口敷贴用。	2020.11.10	2025.11.09	报告期内延续注册
14	医用胶带	I	稳健医疗（黄冈）有限公司	鄂黄冈械备 20200097号	用于将敷料粘贴固定于创面或将其他医疗器械固定到人体的特定部位。	2020.11.16	/	报告期内新备案
15	手术帽	I	稳健医疗（黄冈）有限公司	鄂黄冈械备 20200122号	用于穿戴在手术室内的麻醉师、巡回护士等人的	2020.12.18	/	报告期内新备案

					身上，使手术室净化环境免受室内人员的污染。			
16	护理垫单	I	稳健医疗（嘉鱼）有限公司	鄂咸宁械备20190018号	病床或检查床上用的卫生护理用品。	2020.12.31	/	报告期内新备案
17	一次性使用隔离衣	II	稳健医疗用品股份有限公司	粤械注准20192140590	供医疗单位作普通隔离时一次性使用。	2019.05.20	2024.05.19	报告期内变更注册
18	一次性使用非织造布手术用品	II	稳健医疗用品股份有限公司	粤械注准20192140727	供医疗单位作手术时一次性使用。	2019.06.26	2024.06.25	报告期内变更注册
19	一次性使用手术衣	II	稳健医疗用品股份有限公司	粤械注准20142140128	供医疗单位作手术时一次性使用。	2019.08.14	2024.08.13	报告期内变更注册
20	接触性创面敷贴	II	稳健医疗用品股份有限公司	粤械注准20182640163	供外科体表清创护理时一次性使用。	2018.01.31	2023.01.30	报告期内变更注册
21	医用一次性防护服	II	稳健医疗（崇阳）有限公司	鄂械注准20142641943	为医务人员在工作时接触具有潜在感染性的患者血液、体液、分泌物、空气中的颗粒物等提供阻隔、防护作用。	2017.06.09	2022.06.08	报告期内变更注册
22	一次性使用负压引流敷料包	II	稳健医疗（崇阳）有限公司	鄂械注准20152142148	供医疗单位作非慢性伤口负压引流一次性使用。	2020.04.23	2025.04.22	报告期内延续注册
23	医用脱脂纱布	II	稳健医疗（崇阳）有限公司	鄂械注准20152142149	供医疗单位作内、外科手术或局部伤口的清洁、止血一次性使用。	2020.06.02	2025.06.01	报告期内延续注册
24	纱布球	II	稳健医疗（崇阳）有限公司	鄂械注准20122641142	供医疗单位作内、外科手术或局部伤口的清洁、止血一次性使用。	2020.11.27	2025.11.26	报告期内延续注册
25	泡沫敷料	III	稳健医疗（黄冈）有	国械注准20203140922	用于覆盖创面，吸收创面渗液，	2020.12.03	2025.12.02	报告期内新注册

			限公司		例如用于渗出液较多的伤口、下肢溃疡、无感染的糖尿病足溃疡和压疮的覆盖			
26	医用检查垫	II	稳健医疗（嘉鱼）有限公司	鄂械注准 20162142269	用于卧床病人保洁。	2020.12.22	2025.12.21	报告期内延续注册
27	一次性使用无菌敷贴	II	稳健医疗（黄冈）有限公司	鄂械注准 20192142703	供手术、外伤创面或留置动、静脉导管贴敷用；也可用于婴儿脐带创面保护。	2019.03.25	2024.03.24	报告期内变更注册
28	医用护理口罩	II	稳健医疗（黄冈）有限公司	鄂械注准 20142142015	适用于佩戴者在不存在体液和飞溅风险的普通医疗环境下的卫生护理和公共卫生场所中的一般卫生护理（本口罩不能作为外科或防护口罩使用）。	2019.08.30	2024.08.29	报告期内变更注册
29	医用纱布片	II	稳健医疗（黄冈）有限公司	鄂械注准 20142142017	供医疗单位做手术和伤口护理一次性使用。	2019.09.19	2024.09.18	报告期内变更注册
30	医用纱布垫	II	稳健医疗（黄冈）有限公司	鄂械注准 20142142018	供医疗单位做手术和伤口护理一次性使用。	2019.09.20	2024.09.19	报告期内变更注册
31	棉签	I	稳健医疗（嘉鱼）有限公司	鄂械械备 20150018号	用于皮肤或创面的局部涂抹药物或消毒剂。	2018.05.25	/	报告期内变更备案
32	卫生帽	I	稳健医疗用品股份有限公司	粤深械备 20150183号	用于防止医生与患者之间的交叉感染。	2015.07.20	/	报告期内变更备案

2、国外

区域	序号	证书编号	证件名称	注册类别	证书持有人	产品	发证日期	有效期	注册情况
CE区域	1	G2S0462410064Rev.04	EC certificate	I	稳健医疗	Gauze Products, Synthetic Non-woven Products, 100%	2019.12.09	2024.05.26	报告期前已获得

		Class I			Cotton Non-woven Products, Cotton Products, Special Dressing Products			
2	G10462410065Rev.04	EC certificate-Class II a, II b	II	稳健医疗	Sterile and non-sterile Gauze products, Sterile and non-sterile Synthetic Non-woven Products with X-ray detectable element, Sterile and non-sterile 100% Cotton Non-woven Products with X-ray detectable element, Basic Dressing Packs with Class II a/II b elements, Alginate Dressing, Foam Dressing, Hydrocolloid Dressing, Silicone Foam Dressing, Silicone Contact Layer, Super Absorbent Dressing, Activated Charcoal Super Absorbent Dressing, Silicone Super Absorbent Dressing, NPWT Gauze Dressing Kit, NPWT Foam Dressing Kit	2019.12.10	2024.05.27	报告期前已获得
3	CE 728017	EU Type Examination Certificate	FFP2 口罩, Category III	稳健医疗	防护口罩 WN-N95FW, WN-N95FGINE	2020.10.22	2021.05.14	报告期内新注册
4	CE 728018	Module C2 Certificate	PPE	稳健医疗	防护口罩 WN-N95FW, WN-N95FGINE	2020.10.22	2021.05.14	报告期内新注册
5	FI20/967203	EU Type Examination Certificate	Type 5,6, Category III	稳健医疗	防护服 WN-600DC, WN-600DC-1	2020.11.10	2025.11.10	报告期内新注册
6	FI20/967181	EU Type Examination Certificate	Type 5,6, Category III	稳健医疗	防护服 WN-600TC, WN-600TC-1	2020.11.09	2025.11.09	报告期内新注册



	7	CN20/42667	Module C2 PPE Certificate		稳健医疗	防护服 WN-600DC, WN-600DC-1, WN-600TC, WN-600TC-1	2020.12.03	-	报告期内新注册
俄罗斯区域	1	ΦC32011/10517	Registration Certificate (俄罗斯)	I	稳健医疗	Gauze swabs, Gauzes pongs, Gauze balls, Gauze rolls, Gauze lap sponges, Synthetic non-woven sponges/swabs等18个产品	2017.01.09	/	报告期前已获得注册
	2	ΦC32011/10516	Registration Certificate (俄罗斯)	I	稳健医疗	Absorbent pad, Gauze combine dressing, Nov-woven adhesive wound dressing, Finger bandage等13个产品	2017.01.23	/	报告期前已获得
	3	ΦC32011/10515	Registration Certificate (俄罗斯)	I	稳健医疗	Non-woven cohesive flexible bandage, Shrinking gauze bandage, Gauze bandage等19个产品	2017.01.23	/	报告期前已获得
	4	ΦC32011/10514	Registration Certificate (俄罗斯)	I	稳健医疗	Isolation gown, Patient gown, Visitor gown, Surgical gown, Caps等12个产品	2017.01.09	/	报告期前已获得
日本区域	1	BG10500019	医疗器械外国制造业者登录证	I	稳健医疗	/	2020.12.13	2025.12.12	报告期内延续注册
	2	BG10500055	医疗器械外国制造业者登录证	I	嘉鱼稳健	/	2016.07.18	2021.07.17	报告期前已获得
	3	BG10500206	医疗器械外国制造业者登录证	I	崇阳稳健	/	2017.11.21	2022.11.20	报告期前已获得
	4	BG10500432	医疗器械外国制造业者登录证	I	荆门稳健	/	2019.07.10	2024.07.09	报告期内延续注册
全球	1	NEGL/174757/1067150/1	Global Organic Textile Standard	/	黄冈稳健	70% Spunlace Nonwoven Fabric, 30% linen Spunlace Nonwoven Fabric	2020.07.20	2021.06.30	报告期内延续注册

2	N EGL/174757/1067150/1	Oeko-Tex / standard 100 Certificate	嘉鱼稳健	Cosmetic cotton, absorbent cotton (for medical cosmetic use), cotton roll, cotton ball, dental cotton roll and cotton swab, white	2020.12.09	2021.11.30	报告期内延续注册
---	------------------------	-------------------------------------	------	---	------------	------------	----------

## 6、现金流

单位：元

项目	2020 年	2019 年	同比增减
经营活动现金流入小计	13,506,886,695.52	5,160,427,012.09	161.74%
经营活动现金流出小计	8,739,390,408.13	4,560,654,446.21	91.63%
经营活动产生的现金流量净额	4,767,496,287.39	599,772,565.88	694.88%
投资活动现金流入小计	4,572,064,826.38	1,221,995,896.95	274.15%
投资活动现金流出小计	9,002,000,981.04	1,641,664,869.81	448.35%
投资活动产生的现金流量净额	-4,429,936,154.66	-419,668,972.86	955.58%
筹资活动现金流入小计	3,743,348,396.23	436,290,196.07	758.00%
筹资活动现金流出小计	395,270,980.45	534,688,185.88	-26.07%
筹资活动产生的现金流量净额	3,348,077,415.78	-98,397,989.81	3,502.59%
现金及现金等价物净增加额	3,690,564,974.73	83,654,260.95	4,311.69%

相关数据同比发生重大变动的主要影响因素说明

适用  不适用

经营活动现金流入、流出及净额大幅增长，主要系受疫情影响，公司业绩大幅增长，销售量、采购量均大幅增长所致；投资活动现金净额及现金流入、流出均大幅增加，主要系公司利用现金盈余进行现金管理，理财产品的购买和赎回均大幅增加且报告期末仍有大额理财产品未到期赎回所致；筹资活动现金流入及净额均大幅增加主要系公司本报告期IPO成功，募集资金到位所致。

报告期内公司经营活动产生的现金净流量与本年度净利润存在重大差异的原因说明

适用  不适用

## 三、非主营业务情况

适用  不适用

单位：元

金额	占利润总额比例	形成原因说明	是否具有可持续性
----	---------	--------	----------

投资收益	21,585,123.16	0.48%	主要系取得理财产品到期收益及确认合营企业投资收益所致	合营企业投资收益是,其他否
公允价值变动损益	11,178,589.44	0.25%	主要系结构性存款等理财产品到期前公允价值变动所致	否
资产减值	-240,186,749.52	-5.33%	主要系计提存货和固定资产减值准备所致	否
营业外收入	4,227,507.56	0.09%	主要系收到与经营活动无关的政府补助等所致	否
营业外支出	33,505,825.07	0.74%	主要系非流动资产报废损失所致	否
信用减值损失	-35,941,692.83	-0.80%	主要系计提应收账款、其他应收款预期信用损失所致	否
资产处置收益	9,765.86	0.00%	主要系处置非流动资产所致	否
其他收益	70,291,282.76	1.56%	主要系收到与经营相关的政府补助所致	否

#### 四、资产及负债状况分析

##### 1、资产构成重大变动情况

公司 2020 年起首次执行新收入准则或新租赁准则且调整执行当年年初财务报表相关项目适用

单位：元

	2020 年末		2020 年初		比重增减	重大变动说明
	金额	占总资产比例	金额	占总资产比例		
货币资金	4,162,539,245.78	32.01%	480,838,765.63	10.61%	21.40%	主要系募集资金到位及经营现金增加所致
应收账款	844,317,708.12	6.49%	416,345,676.13	9.19%	-2.70%	主要系销售大幅增长所致
存货	1,216,486,940.21	9.36%	992,411,173.86	21.90%	-12.54%	主要系销售大幅增长备货增加所致
投资性房地产		0.00%		0.00%	0.00%	无变动
长期股权投资	13,424,230.41	0.10%	8,858,476.15	0.20%	-0.10%	主要系对联营企业投资收益增加所致
固定资产	1,400,749,050.00	10.77%	1,274,733,960.96	28.13%	-17.36%	主要系年初在建工程在报告期转固所致
在建工程	61,383,340.97	0.47%	187,808,853.01	4.14%	-3.67%	主要系年初在建工程在报告期转固

						所致
短期借款	150,071,416.66	1.15%	120,000,000.00	2.65%	-1.50%	主要系未到期短期借款增加所致
长期借款		0.00%	134,210,746.07	2.96%	-2.96%	主要系长期借款已到期偿还所致
交易性金融资产	4,131,178,589.44	31.77%	0.00	0.00%	31.77%	主要系募集资金及自有资金购买理财产品所致
应收款项融资	18,182,662.70	0.14%	8,456,356.50	0.19%	-0.05%	主要系已终止确认的票据融资增加所致
其他流动资产	35,184,227.09	0.27%	84,475,166.40	1.86%	-1.59%	主要系待抵扣的进项税额减少所致
无形资产	208,325,103.79	1.60%	131,657,103.01	2.91%	-1.31%	主要系子公司新增土地使用权投资所致
递延所得税资产	143,132,351.08	1.10%	69,356,697.91	1.53%	-0.43%	主要系可抵扣暂时性差异增加所致
其他非流动资产	63,807,415.75	0.49%	18,996,656.91	0.42%	0.07%	主要系预付的非流动资产款项增加所致
应付票据	29,418,100.00	0.23%	173,023,352.30	3.82%	-3.59%	主要系未到期应付的票据减少所致
合同负债	530,188,257.63	4.08%	32,313,636.28	0.71%	3.37%	主要系已收客户对价款增加所致
应付职工薪酬	169,957,077.81	1.31%	99,793,347.80	2.20%	-0.89%	主要系员工增多及业绩增长带来的薪酬增长所致
应交税费	444,381,369.49	3.42%	47,134,987.40	1.04%	2.38%	主要系业绩增长带来的企业所得税等税款增加所致
其他应付款	352,543,008.89	2.71%	142,607,932.48	3.15%	-0.44%	主要系应付的其他与经营活动相关的款项增加所致
一年内到期的非流动负债	0.00	0.00%	5,000,000.00	0.11%	-0.11%	主要系银行借款到期偿还所致
其他流动负债	23,638,266.47	0.18%	5,544,602.17	0.12%	0.06%	主要系待转销项税额增加所致
递延收益	94,921,260.87	0.73%	46,117,344.20	1.02%	-0.29%	主要系报告期收到与资产相关政府补助所致
递延所得税负债	12,165,608.24	0.09%	0.00	0.00%	0.09%	主要系疫情设备一次性抵扣引起的应纳税时间性差异所致
股本	426,492,308.00	3.28%	376,492,308.00	8.31%	-5.03%	主要系首次发行新股所致
资本公积	4,481,709,983.24	34.47%	948,913,284.10	20.94%	13.53%	主要系发行新股超过面值金额所致
盈余公积	420,212,778.13	3.23%	116,855,107.20	2.58%	0.65%	主要系计提的盈余公积增加所致
未分配利润	5,126,630,011.14	39.43%	1,718,075,177.67	37.91%	1.52%	主要系报告期内利润滚存所致
其他综合收益	-1,111,035.08	-0.01%	44,623.87	0.00%	-0.01%	主要系外币报表折算差异变动所致
少数股东权益	14,456,046.01	0.11%	3,167,502.50	0.07%	0.04%	主要系报告期少数股东盈利增加所致

说明：以上重大变动说明是对本报告期各项目绝对额的增减变动所做的说明，而非针对比重增减的说明。

## 2、以公允价值计量的资产和负债

√ 适用 □ 不适用

单位：元

项目	期初数	本期公允价值变动损益	计入权益的累计公允价值变动	本期计提的减值	本期购买金额	本期出售金额	其他变动	期末数
金融资产								
1.交易性金融资产（不含衍生金融资产）		11,178,589.44			4,120,000,000.00			4,131,178,589.44
2.衍生金融资产								
上述合计	0.00	11,178,589.44			4,120,000,000.00			4,131,178,589.44
金融负债	0.00	0.00			0.00			0.00

其他变动的内容

不适用。

报告期内公司主要资产计量属性是否发生重大变化

□ 是 √ 否

## 3、截至报告期末的资产权利受限情况

因抵押、质押或冻结等对使用有限制，以及放在境外且资金汇回受到限制的货币资金明细如下：

项目	期末余额	上年年末余额
银行承兑汇票保证金*1		17,330,824.31
信用证保证金*2	6,958,192.79	145,673.48
履约保证金*3	2,369,198.81	727,733.82
其他受限制货币资金余额*4	3,477,159.80	3,464,814.37
合计	12,804,551.40	21,669,045.98

\*1银行承兑汇票保证金系本公司和深圳全棉为开具银行承兑汇票存入的保证金。

\*2信用证保证金系天门稳健、武汉稳健为办理国际和国内信用证而存入的保证金存款。

\*3履约保证金系香港稳健为与客户交易存入银行的保证金。

\*4其他受限制货币资金余额系深圳全棉根据商务部规定发行预付卡而开立的受限制非预算单位专用存款账户余额。

## 五、投资状况分析

### 1、总体情况

√ 适用 □ 不适用

报告期投资额（元）	上年同期投资额（元）	变动幅度
4,382,818,387.53	0.00	100.00%

说明：报告期投资额为本章节第 2、3、4 项的投资额合计

### 2、报告期内获取的重大的股权投资情况

□ 适用 √ 不适用

### 3、报告期内正在进行的重大的非股权投资情况

√ 适用 □ 不适用

单位：元

项目名称	投资方式	是否为固定资产投资	投资项目涉及行业	本报告期投入金额	截至报告期末累计实际投入金额	资金来源	项目进度	预计收益	截止报告期末累计实现的收益	未达到计划进度和预计收益的原因	披露日期（如有）	披露索引（如有）
高端敷料生产线建设项目	自建	是	医用耗材	26,519,139.60	26,519,139.60	募集资金	12.00%	0.00	0.00	无		
营销网络建设项目	自建	是	健康生活消费品	122,291,914.63	122,291,914.63	募集资金	17.00%	0.00	0.00	无		
研发中心建设项目	自建	是	医用耗材+健康生活消费品	50,696,358.27	50,696,358.27	募集资金	22.00%	0.00	0.00	无		
数字化管理系统项目	自建	是	医用耗材+健康生活消费品	58,310,975.03	58,310,975.03	募集资金	22.00%	0.00	0.00	无		
武汉稳健二期扩建项目	自建	是	医用耗材+健康生活消费品	5,000,000.00	5,000,000.00	募集资金	0.83%	0.00	0.00	无		
合计	--	--	--	262,818,387.53	262,818,387.53	--	--	0.00	0.00	--	--	--

### 4、以公允价值计量的金融资产

√ 适用 □ 不适用

单位：元

资产类别	初始投资成本	本期公允价值变动损益	计入权益的累计公允价值变动	报告期内购入金额	报告期内售出金额	累计投资收益	期末金额	资金来源
其他	2,520,000,000.00	6,588,777.40	0.00	2,520,000,000.00	0.00	6,588,777.40	2,526,588,777.40	募集资金
其他	1,400,000,000.00	4,589,812.04	0.00	1,400,000,000.00	0.00	4,589,812.04	1,404,589,812.04	自有资金
信托产品	200,000,000.00		0.00	200,000,000.00	0.00		200,000,000.00	自有资金
合计	4,120,000,000.00	11,178,589.44	0.00	4,120,000,000.00	0.00	11,178,589.44	4,131,178,589.44	--

## 5、募集资金使用情况

√ 适用 □ 不适用

### (1) 募集资金总体使用情况

√ 适用 □ 不适用

单位：万元

募集年份	募集方式	募集资金总额	本期已使用募集资金总额	已累计使用募集资金总额	报告期内变更用途的募集资金总额	累计变更用途的募集资金总额	累计变更用途的募集资金总额比例	尚未使用募集资金总额	尚未使用募集资金用途及去向	闲置两年以上募集资金金额
2020	IPO	355,884.93	90,181.84	90,181.84	0	0	0.00%	266,568.27	其中：募集资金本金为 265703.09 万元，利息收入为 865.18 万元	0
合计	--	355,884.93	90,181.84	90,181.84	0	0	0.00%	266,568.27	--	0

#### 募集资金总体使用情况说明

经中国证券监督管理委员会“证监许可 [2020]1822 号”文核准，本公司首次公开发行人民币普通股（A 股）5,000 万股，发行价为每股人民币 74.30 元，共计募集资金 371,500.00 万元，扣除发行费用（不含税）15,615.07 万元后，公司实际募集资金为 355,884.93 万元。上述募集资金于 2020 年 9 月到位，已经立信会计师事务所（特殊普通合伙）审验并出具了信会师报字[2020] 第 ZI10584 号《验资报告》。截至 2020 年 12 月 31 日，本公司使用募集资金人民币 90,181.84 万元，其中：募投项目实际使用募集资金 26,281.84 万元（包括本期投入募投项目资金 2,910.11 万元及置换自筹资金预先投入募投项目资金 23,371.73 万元），使用闲置募集资金永久补充流动资金 63,900.00 万元，本公司尚未使用的募集资金余额为 266,568.27



万元，其中：结构性存款余额为 252,000.00 万元，存放于募集资金账户余额 14,568.27 万元。

(2) 募集资金承诺项目情况

√ 适用 □ 不适用

单位：万元

承诺投资项目和超募资金投向	是否已变更项目(含部分变更)	募集资金承诺投资总额	调整后投资总额(1)	本报告期投入金额	截至期末累计投入金额(2)	截至期末投资进度(3)=(2)/(1)	项目达到预定可使用状态日期	本报告期实现的效益	截止报告期末累计实现的效益	是否达到预计效益	项目可行性是否发生重大变化
承诺投资项目											
高端敷料生产线建设项目	否	21,685.86	21,685.86	2,651.92	2,651.92	12.00%	2022年10月31日	0	0	不适用	否
营销网络建设项目	否	70,456.87	70,456.87	12,229.19	12,229.19	17.00%	2023年10月31日	0	0	不适用	否
研发中心建设项目	否	23,542.15	23,542.15	5,069.64	5,069.64	22.00%	2022年10月31日	0	0	不适用	否
数字化管理系统项目	否	26,881.05	26,881.05	5,831.09	5,831.09	22.00%	2022年10月31日	0	0	不适用	否
承诺投资项目小计	--	142,565.93	142,565.93	25,781.84	25,781.84	--	--	0	0	--	--
超募资金投向											
稳健医疗(嘉鱼)科技产业园项目	否		40,000			0.00%	2023年06月30日	0	0	不适用	否
武汉稳健二期扩建项目	否		60,000	500	500	0.83%	2022年12月31日	0	0	不适用	否
补充流动资金(如有)	--		63,900	63,900	63,900	100.00%	--	--	--	--	--

超募资金投向小计	--		163,900	64,400	64,400	--	--	0	0	--	--
合计	--	142,565.93	306,465.93	90,181.84	90,181.84	--	--	0	0	--	--
未达到计划进度或预计收益的情况和原因(分具体项目)	不适用										
项目可行性发生重大变化的情况说明	不适用										
超募资金的金额、用途及使用进展情况	<p>适用</p> <p>超募资金的金额、用途及使用进展情况 2020 年 10 月 12 日，公司第二届董事会第十三次会议以及第二届监事会第七次会议，审议通过《关于使用部分超募资金永久性补充流动资金的议案》，同意公司使用超募资金 63,900.00 万元用于永久补充流动资金。截至 2020 年 11 月 2 日，超募资金 63,900 .00 万元已用于补充流动资金。</p> <p>2020 年 11 月 27 日，公司第二届董事会第十五次会议及第二届监事会第九次会议，审议通过了《关于使用超募资金投资稳健医疗（嘉鱼）科技产业园项目的议案》。议案主要内容如下：公司拟使用超募资金中的 40,000.00 万元用于投资稳健医疗（嘉鱼）科技产业园项目。稳健医疗（嘉鱼）科技产业园项目预计项目总投资 90,000.00 万元，实施主体为稳健医疗（嘉鱼）有限公司。该项目位于湖北省嘉鱼经济开发区内，北邻园区二路，南至园区三路，东靠嘉鱼大道，西接十景辅路区域内地块，总用地面积约 451 亩。项目依托自主研发专利技术成果，立足企业在行业内现有优势，以天然棉花为主要原材料，创新改进脱脂和水刺工艺技术，综合利用高压“水针”等高效生产工艺技术，拟建设水刺、洗护、湿巾、医用棉/纱布/无纺布、手部消毒液等产品生产项目。截至 2020 年 12 月 31 日，上述项目投入总金额为零。</p> <p>2020 年 11 月 27 日，公司第二届董事会第十五次会议及第二届监事会第九次会议，审议通过了《关于使用超募资金投资武汉稳健二期扩建项目的议案》。议案主要内容如下：公司拟使用超募资金中的 60,000.00 万元用于投资武汉稳健二期扩建项目。武汉稳健二期扩建项目预计项目总投资 150,000.00 万元，实施主体为稳健医疗（武汉）有限公司。项目包括非织造卷材中心、灭菌加工中心、国内医疗销售营销中心、湖北区域总部智能配送中心、华中区域总部及集团第二研发中心等六大中心，由公司全额投资，自主经营。通过项目建设提高企业产能，扩大市场占有率，使企业整体技术水平和产品质量规模达到国际领先水平。截至 2020 年 12 月 31 日，上述项目投入总金额为 500 万。</p>										
募集资金	适用										

金投资项目实施地点变更情况	<p>报告期内发生</p> <p>2020年11月27日,公司第二届董事会第十五次会议及第二届监事会第九次会议,审议通过了《关于以部分募集资金对全资子公司增资暨变更募投项目实施主体、增加部分募投项目实施地点的议案》。议案主要内容如下:为进一步提高生产、管理效率及资源综合利用率,把握市场发展机遇,更好推进募投项目实施,公司拟以部分募集资金对全资子公司增资暨变更募投项目实施主体、增加部分募投项目实施地点。其中“研发中心建设项目”的原实施主体是稳健医疗(武汉)有限公司,根据公司自身发展战略及实际经营需要,拟增加稳健医疗用品股份有限公司为募投项目“研发中心建设项目”的实施主体,相应增加项目实施地点深圳市龙华新区布龙路660号稳健工业园。</p>
募集资金投资项目实施方式调整情况	不适用
募集资金投资项目先期投入及置换情况	<p>适用</p> <p>本公司于2020年10月12日召开的第二届董事会第十三次会议和第二届监事会第七次会议分别审议通过了《关于使用募集资金置换预先投入募投项目自筹资金的议案》,同意公司以募集资金置换先期投入募投项目的自筹资金23,371.73万元。已经立信会计师事务所(特殊普通合伙)2020年10月12日出具的信会师报字[2020]第ZI10635号《稳健医疗用品股份有限公司募集资金置换专项审核报告》鉴证。其中:公司以自筹资金预先投入募集资金投资项目的实际投资额为人民币23,371.73万元,其中:高端敷料生产线建设项目已投入2,650.62万元,营销网络建设项目已投11,007.94万元,研发中心建设项目已投入5,021.74万元,数字化管理系统项目已投入4,691.43万元,公司在2020年10月和11月从募集资金专户分别转出7,342.05万元和16,029.68万元用于置换预先已投入募集资金项目的自筹资金</p>
用闲置募集资金暂时补充流动资金情况	不适用
项目实施出现募集资金结余的金额及原因	不适用
尚未使用的募集资金用途及去向	截至2020年12月31日,本公司尚未使用的募集资金余额为266,568.27万元,其中:结构性存款余额为252,000.00万元,存放于募集资金账户余额14,568.27万元。
募集资金使用及披露	无。

中存在的问题或其他情况	
-------------	--

### (3) 募集资金变更项目情况

适用  不适用

公司报告期不存在募集资金变更项目情况。

## 六、重大资产和股权出售

### 1、出售重大资产情况

适用  不适用

公司报告期未出售重大资产。

### 2、出售重大股权情况

适用  不适用

## 七、主要控股参股公司分析

适用  不适用

主要子公司及对公司净利润影响达 10% 以上的参股公司情况

单位：元

公司名称	公司类型	主要业务	注册资本	总资产	净资产	营业收入	营业利润	净利润
稳健医疗(黄冈)有限公司	子公司	主要负责全棉大卷材及棉柔巾等产品的生产	259,459,200.00	1,235,194,142.43	1,018,512,110.13	2,221,520,462.04	529,536,625.88	452,343,796.38
稳健医疗(崇阳)有限公司	子公司	主要负责医用纱布垫及防护服的生产	28,550,000.00	490,306,461.66	276,494,265.20	1,369,945,452.16	247,619,659.21	212,172,351.41

报告期内取得和处置子公司的情况

适用  不适用

公司名称	报告期内取得和处置子公司方式	对整体生产经营和业绩的影响
黄冈全棉时代科技有限公司	设立	亏损 77.24 万元，对业绩无重大影响

主要控股参股公司情况说明

说明：上述子公司的营业收入均包含了对母公司及集团内其他子公司的销售。

## 八、公司控制的结构化主体情况

□ 适用 √ 不适用

## 九、公司未来发展的展望

### （一）行业发展趋势及竞争格局

详见第三节之公司业务概要

### （二）公司发展战略

未来稳健医疗将继续致力于成为全球领先的医用耗材、家庭护理用品、美好生活用品的大健康企业，坚持初心、持续创新，继续引领行业从中国制造到中国创造、从中国品牌到国际品牌的良性发展。公司将始终坚持追求品质生活和热爱健康环保的可持续发展理念，合二为一把幸福感、安心和可持续的产品带给消费者，为美好生活创造价值。

### （三）主要发展规划

#### 1、技术研发及产品开发计划

公司将始终以技术创新和产品创新为驱动力，不断打磨产品组合，进一步巩固在大健康行业的领先地位。在医用耗材领域，公司将持续研发生产高端敷料产品，优化产品结构，加大核心基础原材料的研究开发，增强产品市场竞争力，同时大力推广全棉水刺无纺布在医用纱布、医用防护服、手术衣、隔离衣等防护用品上的应用。在健康生活消费品领域，公司将坚持“舒适、健康、环保”的品牌理念，扩展产品的使用场景，并持续将纱线和面料的新工艺、新结构、新功能作为重点技术研发方向；同时，公司还将增加（加大）研发设计团队对国内外市场的考察和跟踪力度，加强对消费者行为和心理特征的研究，研发设计“喜悦用户”的产品。

#### 2、市场开发计划

公司将凭借领先的产品优势和品牌优势加大市场开发力度。医用耗材领域，对于国内市场，在巩固既有市场份额的同时，公司将通过渠道分类管理，更加专业的开拓医院和民用市场；对于国际市场，在稳定既有欧美日等发达国家客户的同时，公司将在亚洲等发展中国家大力拓展自有winner品牌市场。健康生活消费品领域，全棉时代将继续推进在市场容量大、消费能力强的一二线城市的门店布局，并重点通过加盟模式深入三四线城市，完善门店营销网络；针对线上渠道，除天猫、京东等主流第三方电商平台外，公司亦将进一步发展自有APP、官网、小程序平台等，使之成为重要的销售增长渠道。通过全渠道营销网络及信息化系统建设，公司将进一步实现线上线下在商品、物流等方面的接通，提升消费者的购物体验，丰富线上线下相互引流的方式，引导不同渠道的协同发展。

#### 3、数字化管理系统建设计划

公司将推动企业数字化管理系统战略规划，全面推进“以消费者为中心，以新技术驱动为依托”的业务转型，全产业链自上而下驱动和统领整体业务变革和创新，启动数字化变革道路，全面推进“以消费者为中心，以数字化和智能制造为驱动”的业务转型，实现“中央商品数字化运营”、“全渠道数字化运营”、“消费者数字化运营”、“智慧物流数字化运营”和“智能制造数字化运营”五大数字化战略，助力公司可持续发展。

#### 4、人力资源计划

人才是保持公司创新能力和持续竞争力的关键。为适应快速发展的需要，公司将进一步优化人力资源体系，在创建学习型组织、提升员工综合素质和技能水平的同时，引进中高端研发设计、市场营销和管理类人才。公司还将进一步完善人力资源激励制度，建立人员、绩效和结果联系的考核体系，运用股权激励，并通过企业文化的培育和引导，增强团队的凝聚力和向心力。

#### 5、收购兼并计划

随着经营规模的扩大和资金实力的增强，公司将从战略角度出发，紧抓行业发展机遇，以股东价值最大化为原则，在全球范围内寻找与公司主营业务相关的合适并购标的，并在时机、条件和对象成熟的前提下实施并购计划，从而推动公司的外延式发展。

#### 6、医用防护领域发展计划

公司将多点布局产能、广泛开展行业合作，进一步增强医用防护领域的技术和产能实力。建立“稳健学院（感控）”，旨在提升我国临床医务人员的职业安全水平和降低职业暴露风险。为临床医生、护士和医疗行业从业者提供感染防控的专业化学术平台，使全国临床医务人员的感染防控意识和水平、预防和控制医院感染工作质量都能获得切实有效的提升。

#### （四）公司可能面对的风险

##### 1、新冠肺炎疫情带来业绩波动的风险及对策

2020年1-12月，公司实现营业收入1,253,394.59万元，同比增长173.99%；实现归属于母公司所有者的净利润381,041.25万元，同比增长597.50%。收入产品构成方面，受新冠肺炎疫情影响，2020年公司医用口罩、防护服等医用防疫产品销售大幅增加。疫情期间，公司品牌知名度得到进一步提升、销售渠道得到进一步拓宽，中长期来看，公司业绩增长具备可持续性。但随着全球新冠肺炎疫情的有效防控和大范围接种疫苗、市场防疫产品产能大幅增长和竞争加剧，存在防疫产品订单大幅减少的风险，公司医用防护产品销售继续保持大幅度增长存在不确定性，短期内销售收入及净利润增速存在不可持续的风险。

虽然防护产品销售不能保持大幅度增长，但是经过新冠肺炎疫情的洗礼，国家、医院和民众对卫生环境的要求提高，公司品牌知名度、美誉度和影响力得到大幅提升，销售渠道得到进一步拓宽，公司将抓住市场机会，按照市场需求作出产品调整，扩大医用耗材产品的市场占有率和覆盖率。

##### 2、原材料价格波动的风险及对策

公司主要原材料为棉花及由棉花制成的棉纱、医用坯布等，棉花价格受播种面积、自然产量、库存周期、产地农产品价格政策、消费需求乃至期货价格等多重因素影响；此外，进口棉花价格还受国际贸易政策和汇率波动等其他因素的影响。未来如果棉花等原材料采购价格出现持续上涨的情况，将会对公司生产经营产生较大的成本压力，若公司产品销售价格的调整亦无法同步于原材料价格的调整，则将对公司盈利能力的稳定性造成一定的负面影响。

为应对棉花价格波动风险，公司通常在棉价相对低位时购买远期合约，当棉价上升到一定程度，公司也会适当调整销售价格，减少对公司盈利能力造成的负面影响。

##### 3、汇率波动风险及对策

公司外销产品以医用耗材为主，以美元等主要国际货币结算。2018-2020年，公司外销金额占主营业务收入的比例为22.70%、18.92%和47.69%，在整体收入占有一定比重。近年来，随着人民币国际化步伐的加快，人民币汇率形成机制进一步市场化，人民币对上述货币的汇率弹性增加。人民币汇率波动，一方面将影响公司产品出口销售价格，另一方面，也将使公司产生汇兑损益。2018年和2019年，公司发生汇兑收益的金额分别为921.73万元和361.84万元，2020年公司发生汇兑损失23,942.64万元（报告期内，境外销售额增长51.20亿，外币收款金额大幅增加，因此汇率变动的较大影响）。如果未来人民币出现大幅升值，将影响公司海外市场销售的价格竞争力，并造成汇兑损失，从而对公司的营业收入和利润产生不利影响。

为了降低汇率波动对公司业绩的影响，1、公司对于长期稳定的客户，有约定调价机制，当影响价格的关键要素发生较大波动时，按照约定的调价机制正常进行调价；同时，公司对新接订单报价周期进行调整，缩短报价周期，及时调整报价汇率；2、公司开展以套期保值为目的远期结汇业务，提前锁定远期结汇汇率，降低风险、对冲国际业务中的汇率风险；3、公司会加强对汇率的研究分析，实时关注国际市场环境变化，适时调整经营策略，最大限度的降低汇率波动风险。

##### 4、下游市场需求出现波动、客户开拓不及预期的风险及对策

公司通过“winner稳健医疗”、“Purcotton全棉时代”以及“PureH2B津梁生活”三大品牌实现医疗及消费板块协同发展的医疗健康企业，业务和发展前景有赖于宏观经济的持续健康发展、国民人均可支配收入的持续增长、消费者对健康环保理念的日趋重视等。因此，若出现宏观经济形势低迷、国民人均可支配收入或购买力下降、预期经济前景不明朗等情形，将有可能影响发行人下游需求情况，尤其是消费者对高品质产品的消费意愿和消费能力，从而对公司经营业绩造成不利影响。此外，我国的电子商务在经历了十余年的高速发展之后，目前增长已趋于放缓，获客难度增加，若公司无法依据市场情况调整经营策略，未能持续扩大客户群体、降低获客成本，亦将对公司长期的盈利能力产生不利影响。

##### 5、行业政策及标准变化的风险及对策

医疗器械行业直接影响到使用者的生命健康安全，属于国家重点监管行业。近年来，随着国家进一步深化医药卫生体制改革，相关政府部门陆续就行业标准、招投标、价格形成机制、流通体系等方面出台了一系列法规及政策，对医疗器械行业的发展具有广泛而深刻的影响。随着公司逐步加大医用耗材国内市场的投入和开拓力度，预计未来公司医用耗材境内销售规模将进

一步提高。由于新冠肺炎疫情，国外经济环境相对低迷，医疗预算存在缩减的可能，对医疗产品的价格敏感度提升，存在进一步压缩企业营业利润的风险。如果公司不能及时适应行业政策的深刻变化，则可能对公司经营造成影响。

#### 6、未能收到河源稳健投资项目补偿款的风险及对策

因赣深高铁河源高铁站站前广场及周边高铁新城规划，2016年5月公司与河源市紫金县人民政府签订的《投资建设医疗组合包和全棉生活用品生产项目协议书》无法继续履行。2019年11月，赣江新区国际仲裁院作出《裁决书》，裁决确认解除《投资建设医疗组合包和全棉生活用品生产项目协议书》，紫金县人民政府向公司补偿经济损失5.5亿元，紫金县人民政府应于2019年12月31日前支付50%，2020年2月29日前支付50%。截止报告披露日，公司已收到紫金县人民政府退还的土地出让保证金300万元、补偿款2.13亿元，剩余款项存在未能按照《裁决书》按时收到的风险。公司目前正在密切跟进河源市紫金县人民政府后续付款计划。

#### 7、募集资金项目风险及对策

公司本次发行募集资金主要计划用于高端敷料生产线建设项目、营销网络建设项目、研发中心建设项目及数字化管理系统项目，该等项目的开发进度和经营情况将对公司未来几年的发展和盈利水平产生较大影响。

公司结合对未来市场的预测，已对本次募集资金投资项目进行了审慎、充分的可行性研究、论证，凭借公司成熟的经营经验和多年来积累的市场基础，预期本次募集资金投资项目将具有良好的投资收益水平。但如果行业市场形势等外部因素发生变化，不排除部分项目存在无法如期实施或实际投资收益水平低于预期的风险。根据外部市场变化并根据募集资金项目内控管理制度，公司将严格控制各项目的资金投入进度以及把握项目投入风险。

## 十、接待调研、沟通、采访等活动登记表

### 1、报告期内接待调研、沟通、采访等活动登记表

√ 适用 □ 不适用

接待时间	接待地点	接待方式	接待对象类型	接待对象	谈论的主要内容及提供的资料	调研的基本情况索引
2020年09月21日	总部会议室	实地调研	机构	融通基金、景顺长城基金、信达澳银基金等机构	公司业务概要，疫情相关产品经营情况及可持续性等内容	详见深交所互动易（ <a href="http://irm.cninfo.com.cn">http://irm.cninfo.com.cn</a> ）
2020年09月22日	总部会议室	实地调研	机构	南方基金、招商基金、大成基金、易方达基金等机构	公司业务概要，疫情相关产品经营情况及可持续性等内容	详见深交所互动易（ <a href="http://irm.cninfo.com.cn">http://irm.cninfo.com.cn</a> ）
2020年09月23日	总部会议室	实地调研	机构	工银瑞信基金、银华基金、杉树资产等机构	公司业务概要，疫情相关产品经营情况及可持续性等内容	详见深交所互动易（ <a href="http://irm.cninfo.com.cn">http://irm.cninfo.com.cn</a> ）
2020年09月24日	总部会议室	实地调研	机构	中欧基金、建信理财、华商基金、安信基金等机构	公司业务概要，产品渠道等内容	详见深交所互动易（ <a href="http://irm.cninfo.com.cn">http://irm.cninfo.com.cn</a> ）



2020年09月25日	总部会议室	实地调研	机构	交银施罗德基金、凯丰投资、摩根士丹利华鑫基金等机构	公司业务概要，产品渠道等内容	详见深交所互动易（ <a href="http://irm.cninfo.com.cn">http://irm.cninfo.com.cn</a> ）
2020年09月29日	深圳福田香格里拉酒店	实地调研	机构	平安基金、博时基金、景顺长城基金、中信证券、凯丰投资、嘉实基金、摩根士丹利华鑫基金等机构	公司竞争优势、未来发展规划等内容	详见深交所互动易（ <a href="http://irm.cninfo.com.cn">http://irm.cninfo.com.cn</a> ）
2020年10月28日	总部会议室	电话沟通	机构	中信证券、中金公司、天风证券、长城证券等机构	公司前三季度财务数据介绍以及近期经营状况等内容	详见深交所互动易（ <a href="http://irm.cninfo.com.cn">http://irm.cninfo.com.cn</a> ）
2020年11月04日	总部会议室	实地调研	机构	信达证券、平安基金等机构	公司医疗业务发展空间及渠道发展规划等内容	详见深交所互动易（ <a href="http://irm.cninfo.com.cn">http://irm.cninfo.com.cn</a> ）
2020年11月06日	总部会议室	实地调研	机构	高毅资产、中信证券等机构	公司医疗业务发展空间及渠道发展规划等内容	详见深交所互动易（ <a href="http://irm.cninfo.com.cn">http://irm.cninfo.com.cn</a> ）
2020年11月16日	总部会议室	实地调研	机构	广发证券、明亚基金、中再资产	公司管理层架构、品牌运营、品牌推广及创新能力优势等内容	详见深交所互动易（ <a href="http://irm.cninfo.com.cn">http://irm.cninfo.com.cn</a> ）
2020年11月27日	总部会议室	实地调研	机构	华创证券、Point 72、NEUMANN ADVISORS	公司门店盈利情况及津梁生活品牌定位等内容	详见深交所互动易（ <a href="http://irm.cninfo.com.cn">http://irm.cninfo.com.cn</a> ）

## 第五节 重要事项

### 一、公司普通股利润分配及资本公积金转增股本情况

报告期内普通股利润分配政策，特别是现金分红政策的制定、执行或调整情况

适用  不适用

报告期内，公司分红政策的制定及执行符合公司章程的规定及股东大会决议的要求，分红标准和比例明确、清晰，相关的决策程序和机制完备，独立董事尽职尽责并发挥了作用，公司的利润分配预案将提交股东大会进行审议，中小股东拥有充分表达意见和诉求的机会，其合法权益得到了充分保护。

现金分红政策的专项说明	
是否符合公司章程的规定或股东大会决议的要求：	是
分红标准和比例是否明确和清晰：	是
相关的决策程序和机制是否完备：	是
独立董事是否履职尽责并发挥了应有的作用：	是
中小股东是否有充分表达意见和诉求的机会，其合法权益是否得到了充分保护：	是
现金分红政策进行调整或变更的，条件及程序是否合规、透明：	不适用

公司报告期利润分配预案及资本公积金转增股本预案与公司章程和分红管理办法等的相关规定一致

是  否  不适用

公司报告期利润分配预案及资本公积金转增股本预案符合公司章程等的相关规定。

本年度利润分配及资本公积金转增股本情况

每 10 股送红股数（股）	0
每 10 股派息数（元）（含税）	18
每 10 股转增数（股）	0
分配预案的股本基数（股）	426,492,308
现金分红金额（元）（含税）	767,686,154.40
以其他方式（如回购股份）现金分红金额（元）	0.00
现金分红总额（含其他方式）（元）	767,686,154.40
可分配利润（元）	3,349,520,232.39
现金分红总额（含其他方式）占利润分配总额的比例	100.00%
本次现金分红情况	
其他	

利润分配或资本公积金转增预案的详细情况说明

经立信会计师事务所（特殊普通合伙）出具的信会师报字[2021]第 ZI10154 号《稳健医疗用品股份有限公司 2020 年度审计报告》确认，2020 年度公司合并报表实现的归属于母公司股东的净利润为 3,810,412,504.40 元，母公司 2020 年度实现净利润为 3,033,576,709.34 元，根据《公司法》和《公司章程》的有关规定，提取法定盈余公积金后，当年实现可供股东分配的利润为 2,730,219,038.41 元；加上年初未分配利润 717,801,193.98 元，扣除 2019 年度利润分配方案中已向股东分配现金股利 98,500,000.00 元，截至 2020 年 12 月 31 日，母公司可供股东分配的利润为 3,349,520,232.39 元。

本着回报股东、与股东共享公司经营成果的原则，经综合考虑投资者的合理回报和公司的长远发展，在保证公司正常经营业务发展的前提下，提出 2020 年度利润分配预案如下：以 2020 年 12 月 31 日总股本 426,492,308 股为基数，以母公司可供股东分配的利润向全体股东拟每 10 股派发现金股利 18.00 元（含税），合计派发现金股利 767,686,154.40 元，上述利润分配方案实施后，母公司剩余未分配利润为 2,581,834,077.99 元，继续留存公司用于支持公司经营发展需要。本次分配不实施资本公积转增股本、不分红股。

如在分配方案披露至实施期间因新增股份上市、股权激励授予行权、可转债转股、股份回购等事项发生变化的，分配比例将按照现金分红总额、资本公积金转增股本总额固定不变的原则进行相应调整。

公司近 3 年（包括本报告期）的普通股股利分配方案（预案）、资本公积金转增股本方案（预案）情况

1.2020年度利润分配情况

以2020年12月31日总股本426,492,308股为基数，以母公司可供股东分配的利润向全体股东拟每10股派发现金股利18.00元（含税），合计派发现金股利767,686,154.40元，上述利润分配方案实施后，母公司剩余未分配利润为2,581,834,077.99元，继续留存公司用于支持公司经营发展需要。本次分配不实施资本公积转增股本、不分红股。

2.2019年度利润分配情况

公司根据《公司法》和《公司章程》的有关规定，公司按照以下方案实施利润分配：截止2019年12月31日，稳健医疗用品股份有限公司经审计可供分配利润为717,801,193.98元。结合公司当时盈利情况，决定将上述可供分配利润中的9,850万元按持股比例向全体股东派发，剩余未分配利润结转以后年度。

3.2018年度利润分配情况

公司根据《公司法》和《公司章程》的有关规定，公司按照以下方案实施利润分配：截止2018年12月31日，稳健医疗用品股份有限公司经审计可供分配利润为460,017,736.97元。结合公司当时盈利情况，决定将上述可供分配利润中的4,300万元按持股比例向全体股东派发，剩余未分配利润结转以后年度。

公司近三年（包括本报告期）普通股现金分红情况表

单位：元

分红年度	现金分红金额（含税）	分红年度合并报表中归属于上市公司普通股股东的净利润	现金分红金额占合并报表中归属于上市公司普通股股东的净利润的比率	以其他方式（如回购股份）现金分红的金额	以其他方式现金分红金额占合并报表中归属于上市公司普通股股东的净利润的比例	现金分红总额（含其他方式）	现金分红总额（含其他方式）占合并报表中归属于上市公司普通股股东的净利润的比率
2020 年	767,686,154.40	3,810,412,504.40	20.15%	0.00	0.00%	767,686,154.40	20.15%
2019 年	98,500,000.00	546,293,677.91	18.03%	0.00	0.00%	98,500,000.00	18.03%
2018 年	43,000,000.00	424,684,852.89	10.13%	0.00	0.00%	43,000,000.00	10.13%

公司报告期内盈利且母公司可供普通股股东分配利润为正但未提出普通股现金红利分配预案

适用  不适用

## 二、承诺事项履行情况

### 1、公司实际控制人、股东、关联方、收购人以及公司等承诺相关方在报告期内履行完毕及截至报告期末尚未履行完毕的承诺事项

适用  不适用

承诺来源	承诺方	承诺类型	承诺内容	承诺时间	承诺期限	履行情况
收购报告书或权益变动报告书中所作承诺						
资产重组时所作承诺						
首次公开发行或再融资时所作承诺	稳健集团、李健全、谢平、李晓远	IPO 首发股份锁定	自公司股票上市交易之日起 36 个月内，不转让或者委托他人管理本公司直接或间接持有的公司首次公开发行股票前已发行的股份，也不由公司回购该部分股份	2020 年 09 月 17 日	自公司股票上市之日起三十六个月	履行中
	康欣投资、康胜投资、康隆投资、红杉信远、深创投、康立投资、方修元、徐小丹、刘卫伟、王英、陈惠选、尹文岭	IPO 首发股份锁定	自公司股票上市交易之日起 12 个月内，不转让或者委托他人管理其直接或间接持有的公司首次公开发行股票前已发行的股份，也不由公司回购该部分股份	2020 年 09 月 17 日	自公司股票上市之日起十二个月	履行中
	稳健集团、李健全、谢平、李晓远、方修元、徐小丹、刘卫伟、王英、陈惠选、尹文岭	IPO 首发减持	1、所持股份在锁定期满后两年内减持的，其减持价格不低于发行价；2、公司上市后 6 个月内，如公司股票连续 20 个交易日的收盘价均低于发行价（如在此期间除权、除息的，将相应调整发行价），或者上市后 6 个月期末（2021 年 3 月 17 日，非交易日顺延）收盘价低于发行价（如在此期间除权、除息的，将相应调整发行价），本公司所持有的发行人股票锁定期自动延长 6 个月	2020 年 09 月 17 日	锁定期满后两年内	履行中
	稳健集团、李健全、康胜投资、红杉信远	IPO 首发减持	本企业保证将遵守届时有效的有关上市公司股东减持的相关法律、法规、部门规章和规范性文件，在减持本企业所持有的公司首次公开发行股票前已发行的公司股份时，本企业将提前以书面方式通知公司减持意向和拟减持数量等信息，公司应提前三个交易日进	2020 年 09 月 17 日	长期履行	履行中

			行公告。本企业持有的公司股份低于 5%时除外。			
稳健医疗、稳健集团、李建全	IPO 首发欺诈发行上市 的股份回购		公司在本次公开发行股票并在创业板上市过程中不存在任何欺诈发行的情形；若证券监管部门、证券交易所或司法机关等有权机关认定公司存在欺诈发行行为，导致对判断发行人是否符合法律规定的发行条件构成重大、实质影响的，本企业将在该等违法事实被证券监督管理机构、证券交易所或司法机关等有权机关最终认定之日起 5 个工作日内根据相关法律法规及公司章程规定制定股份回购方案，购回发行上市的全部新股	2020 年 09 月 17 日	长期履行	履行中
稳健医疗、稳健集团、李建全、方修元、徐小丹、刘卫伟、王英、陈惠选、尹文岭、毕群、周小雄、梁文昭、郭振炜、叶杨晶	关于依法承担赔偿责任或者 补偿责任的承诺		招股说明书不存在虚假记载、误导性陈述或重大遗漏，我们对其真实性、准确性、完整性承担个别和连带的法律责任。	2020 年 09 月 17 日	长期履行	履约中
稳健医疗、稳健集团、李建全、方修元、徐小丹、陈惠选、尹文岭	IPO 首发关于 稳定公司 股价的承诺		如果公司上市后三年内股价出现低于每股净资产的情况下，在启动稳定股价措施的前提条件满足时，公司及相关责任主体可以视公司实际情况、股票市场情况，选择单独实施或综合采取以下措施稳定股价：1、公司回购股票；2、控股股东、实际控制人增持公司股票；3、在公司任职并领取薪酬的非独立董事、高级管理人员增持公司股票；4、法律、行政法规、规范性文件规定以及中国证监会认可的其他方式。	2020 年 09 月 17 日	自公司股票上市之日起三十六个月	履约中
稳健医疗	关于填补被 摊薄即期回 报的措施与 承诺		为降低本次发行摊薄即期回报的影响，承诺采取以下应对措施：（一）加快募投项目投资进度，争取早日实现项目预期效益；（二）加强对募集资金投资项目的监管，保证募集资金合理合法使用；（三）加强经营管理和内部控制，提升经营效率和盈利能力；（四）保证持续稳定的利润分配制度，强化投资者回报机制	2020 年 09 月 17 日	长期履行	履约中
稳健集团、李建全	关于填补被 摊薄即期回 报的措施与 承诺		本人/本企业不越权干预公司经营管理活动，不侵占公司利益，不得无偿或以不公平条件向其他单位或者个人输送利益，也不得采用其他方式损害公司利益，不得动用公司资产从事与其履行职责无关的投资、消费活动。本人/本企业承诺全面、完整、及时履行公司		长期履行	履约中

			制定的有关填补回报措施以及任何有关填补回报措施的承诺。若本人/本企业违反该等承诺，本人/本企业愿意依法承担相应的法律责任。			
	方修元、徐小丹、陈惠选、尹文岭、毕群、周小雄、梁文昭、郭振炜	关于填补被摊薄即期回报的措施与承诺	1.不得无偿或以不公平条件向其他单位或者个人输送利益，也不得采用其他方式损害公司利益。 2.对本人作为公司董监高的职务消费行为进行约束。 3.不得动用公司资产从事与本人履行董监高职责无关的投资、消费活动。 4.积极推动公司薪酬制度的完善。5.在推出公司股权激励方案（如有）时，应使股权激励行权条件与公司填补回报措施的执行情况相挂钩。 6.本人承诺将按照中国证监会最新的规定出具补充承诺，并积极推进公司作出新的规定。 7.本人承诺全面、完整、及时履行公司制定的有关填补回报措施以及本人对此作出的任何有关填补回报措施的承诺。	2020年09月17日	长期履行	履约中
	稳健医疗	关于利润分配政策的承诺	为更好地保护投资者合法权益，公司于2020年第二次临时股东大会审议通过修订后的《公司章程（草案）》，公司确定未来三年的分红回报规划：在当年归属于母公司股东的净利润为正的前提下，公司每年度至少进行一次利润分配，董事会可以根据公司的盈利及资金需求状况提议公司进行中期利润分配。公司在具备现金分红条件下，应当优先采用现金分红进行利润分配。	2020年09月17日	自公司股票上市之日起三十六个月	履约中
	稳健集团、李建全	关于避免同业竞争的承诺	1、截至本承诺函出具之日，本公司/本人目前没有、将来也不以任何形式从事或者参与和公司主营业务相同或相似的业务和活动，不通过投资于其他公司从事或参与和公司主营业务相同或相似的业务和活动。2、本公司/本人承诺不从事或参与任何与公司主营业务相同或相似的业务和活动。3、如果公司在其现有业务的基础上进一步拓展其经营业务范围，而本公司/本人届时控制的其他企业对此已经进行生产、经营的，本公司/本人届时控制的其他企业应将相关业务出售，公司对相关业务在同等商业条件下有优先收购权。4、对于公司在其现有业务范围的基础上进一步拓展其经营业务范围，而本公司/本人届时控制的其他企业尚未对此进行生产、经营的，本公司/本人届时控制的其他企业将不从事与	2020年09月17日	长期履行	履约中

			公司该等新业务相同或相似的业务和活动。”			
稳健集团、李建全	关于承担社保公积金被追缴的赔偿承诺		公司及各主要子公司所在地的社保及住房公积金管理部门，已出具《证明》，确认自 2017 年 1 月 1 日至 2019 年 12 月 31 日期间，公司及各子公司无涉及违反劳动、社会保障及住房公积金相关法律、法规而遭受行政处罚的记录。如稳健医疗及其下属子公司被要求其员工补缴或被员工追索应由稳健医疗及其下属子公司缴纳的社会保险费或住房公积金，或者由此发生诉讼、仲裁及有关行政管理部门的行政处罚，则本公司/本人无条件地全额承担该等应当补缴的费用并承担相应的赔偿责任，保证稳健医疗及其子公司不会因此遭受任何损失。公司控股股东与实际控制人李建全互负连带责任。	2020 年 09 月 17 日	长期履行	履约中
稳健集团、李建全	关于宜昌稳健房产被拆除的赔偿承诺		宜昌稳健的土地、房产主管部门出具证明，确认相关子公司在报告期内不存在违法违规行为；且该 2 处房产的总面积占公司及下属子公司自有房产总面积的比例较小，即使发生被要求拆除的风险，也不会对公司及下属子公司的生产经营造成重大不利影响。为应对该 2 处房产的搬迁风险，发行人控股股东、实际控制人作出承诺：“若该等房产被政府主管部门要求限期拆除，控股股东、实际控制人同意及时、无条件、全额补偿由此给公司造成的一切损失。”	2020 年 09 月 17 日	长期履行	履约中
稳健医疗、稳健集团、李建全、方修元、徐小丹、刘卫伟、王英、陈惠选、尹文岭、毕群、周小雄、梁文昭、郭振炜、叶杨晶	IPO 首发未能履约时的约束措施		如果我们未履行招股说明书中披露的相关承诺事项，我们将在股东大会及中国证监会指定的信息披露媒体公开说明未履行承诺的具体原因，并向全体股东及社会公众投资者道歉；如果我们因未履行相关公开承诺事项，所获收益归公司所有。如果我们因未履行相关公开承诺事项给公司或公司的股东或其他投资者造成损失的，我们将依法向公司或公司的股东或其他投资者赔偿相关损失。同时，在承担前述赔偿责任期间，我们不得转让直接或间接持有的发行人股份（如有）。如果我们未能承担前述赔偿责任，我们将于前述事项发生之日起 10 日内停止领取薪酬（如有），直至本人履行完成相关公开承诺事项；如因相关法律法规、政策变化、自然灾害及其他不可抗力等我们无法控制的客观原因导致我们承诺未能履行、确已无法履行或无法按期	2020 年 09 月 17 日	长期履行	履约中

			履行的，我们将采取以下措施：（1）及时、充分披露我们承诺未能履行、确已无法履行或无法按期履行的具体原因；（2）向公司的投资者提出补充承诺或替代承诺（相关承诺需按法律、法规、公司章程的规定履行相关审批程序），以尽可能保护投资者的权益			
股权激励承诺						
其他对公司中小股东所作承诺						
承诺是否按时履行	是					

**2、公司资产或项目存在盈利预测，且报告期仍处在盈利预测期间，公司就资产或项目达到原盈利预测及其原因做出说明**

适用  不适用

**三、控股股东及其关联方对上市公司的非经营性占用资金情况**

适用  不适用

公司报告期不存在控股股东及其关联方对上市公司的非经营性占用资金。

**四、董事会对最近一期“非标准审计报告”相关情况的说明**

适用  不适用

**五、董事会、监事会、独立董事（如有）对会计师事务所本报告期“非标准审计报告”的说明**

适用  不适用

**六、董事会关于报告期会计政策、会计估计变更或重大会计差错更正的说明**

适用  不适用

公司报告期内除会计准则变更引起的会计政策变更外，无其他会计政策、会计估计变更或重大会计差错更正的事项，其中会计准则变更引起的会计政策变更本报告“第十二节 财务报告 五、重要会计政策及会计估计 44、重要会计政策和会计估计变更（1）重要会计政策变更”。

**七、与上年度财务报告相比，合并报表范围发生变化的情况说明**

适用  不适用

公司旗下子公司深圳全棉时代科技有限公司于2020年9月27日投资600万元设立黄冈全棉时代科技有限公司，除此之外，合并范围无其他变动。



## 八、聘任、解聘会计师事务所情况

现聘任的会计事务所

境内会计师事务所名称	立信会计师事务所（特殊普通合伙）
境内会计师事务所报酬（万元）	80（不含税）
境内会计师事务所审计服务的连续年限	7 年
境内会计师事务所注册会计师姓名	陈琼，高军磊
境内会计师事务所注册会计师审计服务的连续年限	3 年
境外会计师事务所名称（如有）	无
境外会计师事务所报酬（万元）（如有）	0
境外会计师事务所审计服务的连续年限（如有）	无
境外会计师事务所注册会计师姓名（如有）	无
境外会计师事务所注册会计师审计服务的连续年限（如有）	无

是否改聘会计师事务所

是  否

聘请内部控制审计会计师事务所、财务顾问或保荐人情况

适用  不适用

## 九、年度报告披露后面临退市情况

适用  不适用

## 十、破产重整相关事项

适用  不适用

公司报告期末未发生破产重整相关事项。

## 十一、重大诉讼、仲裁事项

适用  不适用

诉讼(仲裁)基本情况	涉案金额（万元）	是否形成预计负债	诉讼(仲裁)进展	诉讼(仲裁)审理结果及影响	诉讼(仲裁)判决执行情况	披露日期	披露索引
北京市丰台区源头爱好者环境研究所诉嘉鱼稳健、崇阳稳健、黄冈稳健环境污染公益诉讼案件	1,180	否	2019 年 8 月至 9 月期间，嘉鱼稳健、崇阳稳健、黄冈稳健分别收到武汉市中级人民法院送达的原告为北京市丰台区源头爱好者环境研究所的《民事起诉状》及相关应诉法律文书；2020 年 7 月 24 日，北京市丰台区源头爱好者环境研究所经过证	原告撤诉，无不利影响	不适用		

			据交换，认为三被告侵权行为早已停止，相关问题进行整改，故对以上三件诉讼案向武汉市中级人民法院 申请撤回起诉。2020 年 9 月 7 日，武汉市中级人民法院做出准予撤诉的民事裁定（民事裁定书编号：（2019）鄂 01 民初 7068 号、（2019）鄂 01 民初 7069 号、（2019）鄂 01 民初 7070 号）。至此，上述诉讼案件均已终结			
天门稳健、深圳全棉时代、黄冈稳健诉国家知识产权局专利权无效行政纠纷案件	0	否	2020 年 6 月 2 日，国家知识产权局专利局复审和无效审理部作出了《无效宣告请求审查决定书》，决定宣告"全棉无纺布医用敷料的生产方法"专利权（专利号 ZL200510033147.1，有效期至 2025 年 2 月 6 日）全部无效。2020 年 8 月 26 日，天门稳健、深圳全棉时代、黄冈稳健根据《专利法》的规定就该专利权无效决定向北京知识产权法院起诉，请求撤销该专利权无效决定；2020 年 8 月 28 日，北京知识产权法院作出《行政案件受理通知书》，受理天门稳健、深圳全棉时代、黄冈稳健的起诉，目前该案件尚在一审阶段受理	若诉讼不支持原告诉讼请求，专利最终被认定无效，该专利权无效决定的理由并非公司和/或该专利权侵犯了他人权利，因此公司仍然可以使用该技术，不会对公司的正常生产和经营产生重大不利影响	不适用	
稳健医疗与紫金县人民政府合同纠纷仲裁案件【案号：（2019）赣国仲 字第 095 号】	55,565.53	是	公司已收到（2019）赣国仲 字第 095 号案裁决书。	裁决确认解除原《投资协议》，紫金县人民政府需承担律师费、诉讼费等费用合计 265.53 万元，向公司返还土地出让保证金 300 万元、补偿经济损失 5.5 亿元。稳健医疗向紫金县人民政府移交河源稳健投资建设项目用地、地上建筑物、设备设施及相关配套资料。对公司不会产生不利影响。	截至报告披露日，公司已收到紫金县人民政府退还的土地出让保证金 300 万元、补偿款 2.13 亿元，公司已向紫金县人民政府移交了项目用地、地上建筑物、设备设施	

						及相关配 套资料。		
--	--	--	--	--	--	--------------	--	--

## 十二、处罚及整改情况

适用  不适用

公司报告期不存在处罚及整改情况。

## 十三、公司及其控股股东、实际控制人的诚信状况

适用  不适用

## 十四、公司股权激励计划、员工持股计划或其他员工激励措施的实施情况

适用  不适用

### 1、2020年限制性股票激励计划

(1) 2020年11月27日、2020年12月15日，公司分别召开第二届董事会第十五次会议及2020年第六次临时股东大会审议通过《关于公司<2020年限制性股票激励计划（草案）>及其摘要的议案》及其相关事项的议案，股东大会授权董事会确定限制性股票的授予日、在激励对象符合条件时向激励对象授予限制性股票并办理授予限制性股票手续所必须的相关事宜，具体内容详见公司于2020年12月16日、2020年11月30日在巨潮资讯网（<http://www.cninfo.com.cn>）上披露的相关公告。

(2) 2020年12月18日，公司分别召开了第二届董事会第十七次会议和第二届监事会第十一次会议，审议通过了《关于调整2020年限制性股票激励计划相关事项的议案》、《关于向激励对象首次授予限制性股票的议案》，确定以2020年12月18日作为激励计划的授予日，向符合条件1036名激励对象授予583.3万股限制性股票，具体内容详见公司于2020年12月22日在巨潮资讯网（<http://www.cninfo.com.cn>）上披露的相关公告。

## 十五、重大关联交易

### 1、与日常经营相关的关联交易

适用  不适用

公司报告期未发生与日常经营相关的重大关联交易。

### 2、资产或股权收购、出售发生的关联交易

适用  不适用

公司报告期未发生资产或股权收购、出售的关联交易。

### 3、共同对外投资的关联交易

适用  不适用

公司报告期未发生共同对外投资的关联交易。

#### 4、关联债权债务往来

适用  不适用

公司报告期不存在重大的关联债权债务往来。

#### 5、其他重大关联交易

适用  不适用

公司报告期无其他重大关联交易。

### 十六、重大合同及其履行情况

#### 1、托管、承包、租赁事项情况

##### (1) 托管情况

适用  不适用

公司报告期不存在托管情况。

##### (2) 承包情况

适用  不适用

公司报告期不存在承包情况。

##### (3) 租赁情况

适用  不适用

租赁情况说明

根据已签订的不可撤销的经营性租赁合同，本公司于资产负债表日后应支付的最低租赁付款额如下：

剩余租赁期	最低租赁付款额
1年以内	229,475,754.93
1至2年	189,063,868.38
2至3年	132,529,407.11
3年以上	103,271,438.85
合计	654,340,469.27

为公司带来的损益达到公司报告期利润总额 10% 以上的项目

适用  不适用

公司报告期不存在为公司带来的损益达到公司报告期利润总额 10% 以上的租赁项目。

#### 2、重大担保

适用  不适用

(1) 担保情况

单位：万元

公司及其子公司对外担保情况（不包括对子公司的担保）								
担保对象名称	担保额度 相关公告 披露日期	担保额度	实际发生日期	实际担保金 额	担保类型	担保期	是否履行 完毕	是否为关 联方担保
公司对子公司的担保情况								
担保对象名称	担保额度 相关公告 披露日期	担保额度	实际发生日期	实际担保金 额	担保类型	担保期	是否履行 完毕	是否为关 联方担保
稳健医疗（武汉）有限公司		30,000	2018年12月29日	30,000	连带责任保证	1.3年	是	是
深圳全棉时代科技有限公司		15,000	2019年10月10日	15,000	连带责任保证	1年	是	是
深圳全棉时代科技有限公司		20,000	2019年08月30日	20,000	连带责任保证	1年	是	是
报告期内审批对子公司担保额度合计（B1）			100,000	报告期内对子公司担保实际发生额合计（B2）				65,000
报告期末已审批的对子公司担保额度合计（B3）			100,000	报告期末对子公司实际担保余额合计（B4）				0
子公司对子公司的担保情况								
担保对象名称	担保额度 相关公告 披露日期	担保额度	实际发生日期	实际担保金 额	担保类型	担保期	是否履行 完毕	是否为关 联方担保
公司担保总额（即前三大项的合计）								
报告期内审批担保额度合计（A1+B1+C1）			100,000	报告期内担保实际发生额合计（A2+B2+C2）				65,000
报告期末已审批的担保额度合计（A3+B3+C3）			100,000	报告期末实际担保余额合计（A4+B4+C4）				0
实际担保总额（即 A4+B4+C4）占公司净资产的比例								0.00%
其中：								
为股东、实际控制人及其关联方提供担保的余额（D）								0
直接或间接为资产负债率超过 70% 的被担保对象提供的债务担保余额（E）								0
担保总额超过净资产 50% 部分的金额（F）								0
上述三项担保金额合计（D+E+F）								0
对未到期担保，报告期内已发生担保责任或可能承担连带清偿								无。

责任的情况说明（如有）	
违反规定程序对外提供担保的说明（如有）	无。

采用复合方式担保的具体情况说明

无。

公司需遵守《深圳证券交易所行业信息披露指引第 17 号——上市公司从事纺织服装相关业务》的披露要求

公司是否存在为经销商提供担保或财务资助

是  否

## （2）违规对外担保情况

适用  不适用

公司报告期无违规对外担保情况。

## 3、日常经营重大合同

单位：元

合同订立公司方名称	合同订立对方名称	合同总金额	合同履行的进度	本期确认的销售收入金额	累计确认的销售收入金额	应收账款回款情况	影响重大合同履行各项条件是否发生重大变化	是否存在合同无法履行的重大风险

## 4、委托他人进行现金资产管理情况

### （1）委托理财情况

适用  不适用

报告期内委托理财概况

单位：万元

具体类型	委托理财的资金来源	委托理财发生额	未到期余额	逾期未收回的金额
银行理财产品	自有资金	140,000	140,000	0
银行理财产品	募集资金	252,000	252,000	0
信托理财产品	自有资金	20,000	20,000	0
合计		412,000	412,000	0

单项金额重大或安全性较低、流动性较差、不保本的高风险委托理财具体情况

适用  不适用

委托理财出现预期无法收回本金或存在其他可能导致减值的情形

适用  不适用

## (2) 委托贷款情况

适用  不适用

公司报告期不存在委托贷款。

## 5、其他重大合同

适用  不适用

公司报告期不存在其他重大合同。

## 十七、社会责任情况

### 1、履行社会责任情况

公司履行社会责任情况详见公司年报披露日同日于巨潮资讯网披露的《企业社会责任报告》。

### 2、履行精准扶贫社会责任情况

#### (1) 精准扶贫规划

2020年5月20日，公司通过龙华区慈善会向区对口帮扶的贫困地区捐款50万元，公司报告年度暂未开展其他精准扶贫工作，也暂无后续精准扶贫计划。

#### (2) 年度精准扶贫概要

2020年5月20日，公司通过龙华区慈善会向区对口帮扶的贫困地区捐款50万元，公司报告年度暂未开展其他精准扶贫工作，也暂无后续精准扶贫计划。

#### (3) 精准扶贫成效

指标	计量单位	数量/开展情况
一、总体情况	——	——
二、分项投入	——	——
1.产业发展脱贫	——	——
2.转移就业脱贫	——	——
3.易地搬迁脱贫	——	——
4.教育扶贫	——	——
5.健康扶贫	——	——
6.生态保护扶贫	——	——

7.兜底保障	——	——
8.社会扶贫	——	——
9.其他项目	——	——
三、所获奖项（内容、级别）	——	——

#### (4) 后续精准扶贫计划

公司报告年度暂未开展精准扶贫工作，也暂无后续精准扶贫计划。

### 3、环境保护相关的情况

上市公司及其子公司是否属于环境保护部门公布的重点排污单位

√ 是 □ 否

公司或子公司名称	主要污染物及特征污染物的名称	排放方式	排放口数量	排放口分布情况	排放浓度	执行的污染物排放标准	排放总量	核定的排放总量	超标排放情况
稳健医疗（崇阳）有限公司	颗粒物、SO <sub>2</sub> 、NO <sub>x</sub>	/	1	锅炉排放口	7mg/m <sup>3</sup> <3mg/m <sup>3</sup> 169mg/m <sup>3</sup>	20mg/m <sup>3</sup> 50mg/m <sup>3</sup> 200mg/m <sup>3</sup>	NO <sub>x</sub> : 2.43T/a、 SO <sub>2</sub> : 0.066T/a	NO <sub>x</sub> : 13.28T/a、 SO <sub>2</sub> : 3.32 T/a	未超标
稳健医疗（崇阳）有限公司	PH、COD、BOD、NH <sub>3</sub> -N、SS	直接排放	1	污水排放口	7.47、 35mg/L、 10.1mg/L、 0.208mg/L、 14mg/L	6-9、 80mg/L、 20mg/L、 10mg/L、 50mg/L	COD: 17.23T/a、 NH <sub>3</sub> -N: 0.409T/a	COD: 57.6T/a、 NH <sub>3</sub> -N: 7.27 T/a	未超标
稳健医疗（嘉鱼）有限公司	颗粒物、SO <sub>2</sub> 、NO <sub>x</sub>	/	1	锅炉排放口	6.1mg/m <sup>3</sup> <3mg/m <sup>3</sup> 65mg/m <sup>3</sup>	20mg/m <sup>3</sup> 50mg/m <sup>3</sup> 200mg/m <sup>3</sup>	NO <sub>x</sub> : 2.54T/a、 SO <sub>2</sub> : 0.078T/a	NO <sub>x</sub> : 未许可、SO <sub>2</sub> : 未许可	未超标
稳健医疗（嘉鱼）有限公司	PH、COD、BOD、NH <sub>3</sub> -N、SS	直接排放	1	污水排放口	7.5、 24.7mg/L、 7.3mg/L、 0.319mg/L、 5mg/L	6-9、 100mg/L、 20mg/L、 15mg/L、 70mg/L	COD: 8.24T/a、 NH <sub>3</sub> -N: 0.101T/a	COD: 34.29T/a、 NH <sub>3</sub> -N: 1.19T/a	未超标
稳健医疗（黄冈）有限公司	颗粒物、SO <sub>2</sub> 、NO <sub>x</sub>	/	2	1#2#锅炉排放口	10.3mg/m <sup>3</sup> <3 mg/m <sup>3</sup> 122mg/m <sup>3</sup>	20mg/m <sup>3</sup> 50 mg/m <sup>3</sup> 200mg/m <sup>3</sup>	NO <sub>x</sub> : 14.04T/a、 SO <sub>2</sub> : 0.014T/a	NO <sub>x</sub> : 23.52T/a、 SO <sub>2</sub> : 未许可	未超标
稳健医疗（黄冈）有限公司	PH、COD、BOD、	间接排放	1	污水排放口	7.97、 61.5mg/L、	6-9、 500mg/L、	COD: 59.04T/a、	COD: 90T/a、	未超标



限公司	NH3-N、SS				5.6mg/L、 0.354mg/L、 8mg/L	300mg/L、 45mg/L、 400mg/L	NH3-N: 5.904T/a	NH3-N: 13.5 T/a	
稳健医疗 (天门)有 限公司	颗粒物、 SO2、NOX	/	1	锅炉排放口	6.0mg/m <sup>3</sup> 、 <3mg/m <sup>3</sup> 、 99mg/m <sup>3</sup>	20mg/m <sup>3</sup> 、 50mg/m <sup>3</sup> 、 200mg/m <sup>3</sup>	NOX: 6.91T/a、 SO2: 0.16T/a	NOX: 16.235T/a、 SO2: 4.059T/a	未超标
稳健医疗 (天门)有 限公司	PH、COD、 BOD、 NH3-N、SS	间接排放	1	污水排放口	7.54、 67.5mg/L、 19.1mg/L、 9.05mg/L、 7mg/L	6-9、 400mg/L、 150mg/L、 30mg/L、 250mg/L	COD: 33.64T/a、 NH3-N: 1.135T/a	COD: 132.52T/a* 、NH3-N: 16.57 T/a*	未超标
稳健医疗 (武汉)有 限公司	颗粒物、 SO2、NOX	/	/	/	/	/	/	无锅炉，未 许可	/
稳健医疗 (武汉)有 限公司	PH、COD、 BOD、 NH3-N、SS	间接排放	1	污水排放口	7.7、 40mg/L、 12mg/L、 0.344mg/L、 31.5mg/L	6-9、 500mg/L、 300mg/L、 45mg/L、 400mg/L	COD: 30.25T/a、 NH3-N: 3.02T/a	COD: 61T/a、 NH3-N: 6.1T/a	未超标
稳健医疗用 品(荆门) 有限公司	颗粒物、 SO2、NOX	/	1	锅炉排放口	15.2mg/m <sup>3</sup> 、 <3 mg/m <sup>3</sup> 、 98mg/m <sup>3</sup>	20mg/m <sup>3</sup> 、 50mg/m <sup>3</sup> 、 150mg/m <sup>3</sup>	NOX: 3.314T/a、 SO2: 0.121 T/a	NOX: 5.94T/a、 SO2: 1.28 T/a	未超标
稳健医疗用 品(荆门) 有限公司	PH、COD、 BOD、 NH3-N、SS	间接排放	1	污水排放口	8.43、 26mg/L、 7.2mg/L、 0.79mg/L、 11mg/L	6-9、 280mg/L、 150mg/L、 25mg/L、 210mg/L	COD: 13.25T/a、 NH3-N: 1.32 T/a	COD: 19.48T/a、 NH3-N: 1.95T/a	未超标
宜昌稳健纺 织品织造有 限公司	颗粒物、 SO2、NOX	/	1	锅炉排放口	1.46mg/m <sup>3</sup> 、 <3mg/m <sup>3</sup> 、 134mg/m <sup>3</sup>	20mg/m <sup>3</sup> 、 50mg/m <sup>3</sup> 、 150mg/m <sup>3</sup>	未许可	未许可	未超标
宜昌稳健纺 织品织造有 限公司	PH、COD、 BOD、 NH3-N、SS	间接排放	1	污水排放口	7.58、 135mg/L、 41.5mg/L、 11.8mg/L、 44mg/L	6-9、 500mg/L、 300mg/L、 45mg/L、 400mg/L	排水 2830 吨，无生产 废水排放	未许可	未超标

防治污染设施的建设和运行情况

公司为保证环保设施正常运行，选择先进成熟，技术可行的环保设施和处理工艺，制定环保责任制度、应急管理制度、环保设施安全操作规程等制度，专人负责环保设施的运行和维护，制定保养计划，做好环保设施运行记录、日常监测等，环保设施运行正常，各项污染物排放指标均符合排污许可证要求。

各子公司建设危险废弃物间，对危险废弃物进行全程管理，与第三方公司签订委托处置协议，定期转运第三方进行处理。

建设项目环境影响评价及其他环境保护行政许可情况

稳健医疗用品股份有限公司分公司及子公司均按要求执行了环境影响评价制度和“三同时”制度，做好竣工环境保护验收工作。

**稳健医疗（崇阳）有限公司：**“医用脱脂纱布系列产品生产线”于2005年9月21日获得崇阳县环境保护局环评批复，2008年8月22日通过崇阳县环境保护局竣工环境保护验收；“灭菌包装及灭菌生产线项目”于2013年3月29日获得崇阳县环境保护局环评批复崇环审函[2013]07号，2014年6月26日通过崇阳县环境保护局竣工环境保护验收；“青山厂区建设项目”2014年07月办理环评并在2015年11月18日获得崇阳县环境保护局环评批复；咸宁市稳健医疗（崇阳）有限公司新建6390M2车间项目”2017年5月17日完成登记表申报。

**稳健医疗（嘉鱼）有限公司：**“年产800吨脱脂棉项目”于2013年3月20日通过嘉鱼县环境保护局环评批复，2014年9月20日通过嘉鱼县环境保护局竣工环境保护验收。“稳健全棉时代建设项目”于2014年12月25日获得嘉鱼县环境保护局环评批复嘉环审[2014]083号，2017年9月28日通过嘉鱼县环境保护局竣工环境保护验收。

**宜昌稳健纺织品织造有限公司：**“年产9000万米医用纱布项目”于2014年12月19日获得枝江市环境保护局的环评批复，2015年10月14日通过枝江市环境保护局竣工环境保护验收。

**稳健医疗（天门）有限公司：**“全棉水刺无纺布及医用敷料制品生产项目”于2015年3月11日获得天门市环境保护局的环评批复天环函[2015]35号，项目目前项目一期已建设完成并于2017年1月25日取得天门市环境保护局竣工环境保护验收；“全棉水刺无纺布及医用敷料制品生产项目”，二期2020年5月10日完成二期自主验收。“医用敷料生产线自动化升级改造项目”于2016年1月19日获得天门市环境保护局的环评批复天环函[2016]23号，2018年3月23日完成自主验收。

**稳健医疗用品（荆门）有限公司：**“3000万米/年医用纱布漂炼生产线扩建项目”于1999年10月18日获得荆门市环境保护局环评批复，2001年12月14日通过荆门市环境保护局竣工环境保护验收；“纱布垫、纱布片及缩水绷带改扩建项目”于2003年9月23日获得荆门市环境保护局环评批复，2005年8月3日通过荆门市东宝区环境保护局竣工环境保护验收；“年产1500t脱漂医用纱布项目”于2006年4月5日获得荆门市东宝区环境保护局环评批复，于2017年9月27日，与全棉时代建设项目一起验收；“稳健全棉时代建设项目”于2016年10月19日获得荆门市环境保护局的环评批复东环函[2016]138号，2017年9月27日通过荆门市环境保护局竣工环境保护验收；脱脂纱布生产线扩建项目（全面时代二期扩建项目）于2020年12月24日获得荆门市生态环境局的环评批复荆环审[2020]112号。

**稳健医疗（黄冈）有限公司：**“全棉水刺无纺布生产项目（一期、二期）”2011年8月5日获得湖北省环境保护厅环评批复鄂环函（2011）628号；一期项目并在2012年5月8日通过湖北省环境保护厅竣工环境保护验收鄂环函（2012）348号。二期项目于2015年12月31日获得黄冈市环境保护局环评批复黄环函[2015]304号，2017年1月24日一期通过黄冈市环境保护局竣工环境保护验收；“全棉时代配送中心新建项目”于2016年6月27日获得黄冈市环境保护局环评批复黄环函[2016]114号，2018年10月10日完成项目的自主验收；“锅炉改造项目”于2018年1月29日获得黄冈市环境保护局环评批复黄环函[2018]20号，2019年11月14日完成自主验收；“泡沫卷材生产线项目（扩建）”于2018年2月5日获得黄冈市环境保护局环评批复黄环函[2018]26号，2018年10月8日完成项目的自主验收；“高端敷料生产线建设项目”于2018年11月6日获得黄冈市环境保护局环评批复黄环函[2018]178号，项目目前处于建设期，并未竣工，“医用防护用品升级改造项目”于2020年7月20日获得黄冈市生态环境局环评批复黄环函[2020]109号，项目验收中。

**稳健医疗（武汉）有限公司：**“湖北稳健医疗有限公司全棉水刺非织造布及制品生产项目”2017年7月12日获得武汉市新洲区行政审批局的环评批复新审批字[2017]68号（批复见附件3），2020年1月18日完成一期自主验收；“研发中心建设项目”2018年12月24日获得武汉市新洲区行政审批局的环评批复新审批字[2018]193号（批复见附件4）项目暂未开工建设；“新增电子加速器辐照装置项目”2018年1月15日获得武汉市环境保护局的环评批复武环管[2018]5号，2020年5月15日完成一期自主验收。

突发环境事件应急预案

为进一步完善环境污染事故应急管理体系，提高稳健医疗用品股份有限公司分公司及所属子公司处置重大环境污染事故保障生产经营安全的能力，提高员工应对突发事件的能力，规范公司应急管理和应急响应程序，及时有效地实施应急救援工作，最大限度预防和减少突发事件的发生，稳健医疗用品股份有限公司分公司及所属子公司均设立了环境事故应急领导小组

并制定了《突发环境事故应急预案》。稳健医疗用品股份有限公司分公司及子公司均要求按编制了突发环境事件应急预案，并送地方环保主管部门备案。

#### 环境自行监测方案

公司按要求排污许可证要求落实环境自行监测方案，通过人工化验+委托监测+在线监测的方法对污染物进行检测。有生产废水排放的企业在线监控系统进行实时监控并与政府主管部门联网，在线监控设备委托方进行在线监测设备的运维，人工检测和委托监测结果在省污染物平台及时进行发布。

注：自行监测方案在排污许可证中进行了规定，排污许可证及自行监测方案在全国排污许可证管理平台进行了公开。

其他应当公开的环境信息

无

其他环保相关信息

无

公司需遵守《深圳证券交易所行业信息披露指引第 17 号——上市公司从事纺织服装相关业务》的披露要求

报告期内公司环保合规情况

#### 1.稳健医疗（嘉鱼）有限公司

属于废水重点排污企业，废水主要为生活污水和生产废水等。生活污水（包括食堂废水）先经过隔油池和化粪池处理后，与生产废水混合进入厂区的污水处理站，水处理站采用“水解酸化+生物接触氧化法”处理达标后通过管道从排水口排出，废水已安装在线监测，污水站于2017年9月28日通过嘉鱼县环境保护局竣工环境保护验收，执行《纺织染整工业水污染物排放标准》（GB4287-2012）标准的限值。污水厂构筑物为混凝土结构，使用年限20年，环保设备使用年限10年。

固体废物主要为员工生活垃圾；生产过程中产生的杂质（棉渣、棉尘和棉絮）和除尘设备收集的棉尘；切片过程中产生的边角料；污水处理站产生的污泥；产生的危险废物为化工料包装桶。一般固体废物均与处置单位签订处置协议，危险废物与处理资质单位签订处置协议。

#### 2.稳健医疗（崇阳）有限公司

属于废水重点排污企业，项目污水主要为生活污水、生产污水和实验废水等，生产废水排入污水处理站（水解酸化+生物接触氧化法），处理达标；排放实验废水属于危险废物，已委托第三方公司处理。企业产生员工生活污水和生产废水直接排放进入污水处理厂，经处理达标后通过排放。废水已安装在线监测，污水站于2017年3月20日完成自主验收，执行《纺织染整工业水污染物排放标准》（GB4287-2012）标准的限值。污水厂构筑物为混凝土结构，使用年限20年，环保设备使用年限10年。

固体废弃物主要为员工办公生活垃圾、生产过程中产生的粉尘、边角料和不合格品等，生活垃圾与一般固废均与处理单位签订处置协议，危险废物与第三方签订委托协议。

#### 3.稳健医疗（天门）有限公司

属于废水重点排污企业，废水主要来自脱漂车间产生的生产废水及厂区生活污水等，主要污染物:pH、COD、悬浮物、BOD5。其中生产废水排污水处理站（水解酸化+生物接触氧化法）处理达标排放；生活污水进入污水处理站与生产废水一起处理，废水已安装在线监测，污水站于2018年3月23日一期项目时完成自主验收，执行《纺织染整工业水污染物排放标准》（GB4287-2012）标准的限值。污水厂构筑物为混凝土结构，使用年限20年，环保设备使用年限10年。

一般固体废物与生活垃圾均与处置单位签订处理协议，危险固废主要是化工料包装桶，由原料供应商回收，无危险废物转运处置。

#### 4.稳健医疗用品（荆门）有限公司

属于废水重点排污企业，企业外排废水主要是生产废水和生活污水。生产废水主要来自煮漂工艺，该废水水质的PH值呈明显碱性，COD值高，但其中不含有害毒物。该废水排入自建污水站，采用“絮凝沉淀+水解酸化+生物接触氧化法+曝气生物滤池”处理达标后，排入下游市政污水厂。生活污水经化粪池简易处理后进入自建污水站进行处理。污水站已建成，废水已安装在线监测，排污许可证已取得，待验收，执行《纺织染整工业水污染物排放标准》（GB4287-2012）标准的限值。污水厂构筑物为混凝土结构，使用年限20年，环保设备使用年限10年。

生活垃圾和一般固体废物均与处置单位签订处置协议，危险废物与第三方处置公司签订转移合同。

### 5.稳健医疗（黄冈）有限公司

属于废水重点排污企业，企业外排废水主要是生产废水和生活污水。生产废水主要来自水刺成型工序、脱脂/漂白工序及软水制备废水。其中水刺成型工序废水经水处理循环系统处理后，大部分回用生产，小部分废水与脱脂/漂白工序排入自建污水站，经“水解酸化+生物接触氧化”处理达标后排放。生活污水经化粪池简易处理后进入自建污水站进行处理。废水已安装在线监测，污水站于2017年1月24日通过黄冈市环境保护局竣工环境保护验收，执行《污水综合排放标准》(GB8978-1996)表4中的三级标准限值。污水厂构筑物为混凝土结构，使用年限20年，环保设备使用年限10年。

项目工程固体废物包括一般固废、其他固废和危险固废。一般固废主要是生产过程中产生的棉花杂质、边角废料、残次品、锅炉煤渣、污水处理设施的污泥等，其它固废为办公生活产生的生活垃圾。其中棉花杂质、边角料、残次品等外售综合利用；污泥经脱干后与生活垃圾一道由环卫部门集中处理。危险固废主要是化学品废包装桶，由原料供应商回收，废油在厂区内贮存，达到运输量后交有资质单位处置。

### 6.稳健医疗（武汉）有限公司

属于废水重点排污企业，项目废水主要为制备废水、水刺废水、脱漂废水及生活用水等。项目废水排放量为一期完成后2126.93t/d、二期完成后4067.11t/d、三期完成后6004.5t/d。废水采用“水解酸化+厌氧+生物接触氧化法”处理工艺处理，废水已安装在线监测，污水站于2020年1月7日一期项目时完成自主验收，执行《污水综合排放标准》(GB8978-1996)表4中的三级标准限值。污水厂构筑物为混凝土结构，使用年限20年，环保设备使用年限10年。

项目固体废物主要分为一般固废、其他固废和危险固废。其中棉杂质、边角料、残次及纤维尘品均外购回收利用，污泥和生活垃圾由环卫部门处置。

危险废物废机油按照《危险废物贮存污染控制标准》(GB18597-2001)建设危废临时贮存间、并按求贮存，同时加强危险废物日常管理，所有危废均与有相应资质的单位签订处置协议等措施。

总结：2020年，上述重点排污企业均为环保执法正面清单，地方环保部门未组织环保检查，留存相关检查记录。

## 十八、其他重大事项的说明

√ 适用 □ 不适用

### 1. 关于使用部分超募资金永久性补充流动资金的事项

披露时间	公告名称	公告编号	指定信息披露媒体
2020年10月14日	《第二届董事会第十三次会议公告》	2020-003	《中国证券报》、《证券时报》、《上海证券报》、《证券日报》及巨潮资讯网 (http://www.cninfo.com.cn)
2020年10月14日	《第二届监事会第七次会议公告》	2020-004	
2020年10月14日	《关于使用部分超募资金永久性补充流动资金的公告》	2020-009	
2020年10月30日	《2020年第五次临时股东大会决议公告》	2020-015	

### 2.关于以部分募集资金对全资子公司增资暨变更募投项目实施主体、增加部分募投项目实施地点的事项

披露时间	公告名称	公告编号	指定信息披露媒体
2020年11月30日	《第二届董事会第十五次会议决议公告》	2020-016	《中国证券报》、《证券时报》、《上海证券报》、《证券日报》及
2020年11月30日	《第二届监事会第九次会议决议公告》	2020-017	
2020年11月30日	《关于以部分募集资金对全资子公司增资暨变更	2020-021	

	募投项目实施主体、增加部分募投项目实施地点的公告》		巨潮资讯网 ( <a href="http://www.cninfo.com.cn">http://www.cninfo.com.cn</a> )
2020年12月22日	《关于完成工商变更登记的公告》	2020-036	

**3. 关于使用超募资金投资稳健医疗（嘉鱼）科技产业园项目、武汉稳健二期扩建项目的公告**

披露时间	公告名称	公告编号	指定信息披露媒体
2020年11月30日	《第二届董事会第十五次会议决议公告》	2020-016	《中国证券报》、《证券时报》、《上海证券报》、《证券日报》及巨潮资讯网 ( <a href="http://www.cninfo.com.cn">http://www.cninfo.com.cn</a> )
2020年11月30日	《第二届监事会第九次会议决议公告》	2020-017	
2020年11月30日	《关于使用超募资金投资武汉稳健二期扩建项目的公告》	2020-019	
2020年11月30日	《关于使用超募资金投资稳健医疗（嘉鱼）科技产业园项目的公告》	2020-020	
2020年12月16日	《2020年第六次临时股东大会决议公告》	2020-030	

**4. 关于2020年限制性股票激励计划（草案）及其摘要的事项**

披露时间	公告名称	公告编号	指定信息披露媒体
2020年11月30日	《第二届董事会第十五次会议决议公告》	2020-016	《中国证券报》、《证券时报》、《上海证券报》、《证券日报》及巨潮资讯网 ( <a href="http://www.cninfo.com.cn">http://www.cninfo.com.cn</a> )
2020年11月30日	《第二届监事会第九次会议决议公告》	2020-017	
2020年11月30日	《关于使用超募资金投资武汉稳健二期扩建项目的公告》	2020-019	
2020年11月30日	《2020年限制性股票激励计划（草案）及其摘要》	2020-022	
2020年12月11日	《监事会关于2020年限制性股票激励计划激励对象名单的公示情况说明及核查意见》	2020-026	
2020年12月16日	《2020年第六次临时股东大会决议公告》	2020-030	
2020年12月16日	《关于2020年限制性股票激励计划内幕信息知情人买卖公司股票情况的自查报告》	2020-031	
2020年12月22日	《第二届董事会第十七次会议决议公告》	2020-032	
2020年12月22日	《第二届监事会第十一次会议决议公告》	2020-033	
2020年12月22日	《关于调整2020年限制性股票激励计划相关事项的公告》	2020-034	
2020年12月22日	《关于向激励对象首次授予限制性股票的公告》	2020-035	

## 十九、公司子公司重大事项

适用  不适用

## 第六节 股份变动及股东情况

### 一、股份变动情况

#### 1、股份变动情况

单位：股

	本次变动前		本次变动增减（+，-）					本次变动后	
	数量	比例	发行新股	送股	公积金转股	其他	小计	数量	比例
一、有限售条件股份	376,492,308	100.00%	5,010,143				5,010,143	381,502,451	89.45%
1、国家持股							0		
2、国有法人持股	8,492,308	2.26%	43,136				43,136	8,535,444	2.00%
3、其他内资持股	77,561,152	20.60%	4,964,574				4,964,574	82,525,726	19.35%
其中：境内法人持股	77,561,152	20.60%	11,535				11,535	77,572,687	18.19%
境内自然人持股			12,655				12,655	12,655	0.00%
基金理财产品等			4,940,384				4,940,384	4,940,384	1.16%
4、外资持股	290,438,848		2,433				2,433	290,441,281	68.10%
其中：境外法人持股	290,438,848		2,433				2,433	290,441,281	68.10%
境外自然人持股							0		
二、无限售条件股份			44,989,857				44,989,857	44,989,857	10.55%
1、人民币普通股			44,989,857				44,989,857	44,989,857	10.55%
2、境内上市的外资股									
3、境外上市的外资股									
4、其他									
三、股份总数	376,492,308		50,000,000				50,000,000	426,492,308	100.00%

股份变动的原因

√ 适用 □ 不适用

经中国证券监督管理委员会《关于同意稳健医疗用品股份有限公司首次公开发行股票注册的批复》（证监许可[2020]1822号）同意注册，公司向社会公众公开发行人民币普通股（A股）股票5,000万股，发行后总股本由376,492,308股增加至426,492,308股。

股份变动的批准情况

√ 适用 □ 不适用

经中国证券监督管理委员会《关于同意稳健医疗用品股份有限公司首次公开发行股票注册的批复》（证监许可（2020）1822

号) 同意注册, 公司公开发行人民币普通股 (A股) 5,000.00万股, 并于2020年9月17日在深圳证券交易所创业板上市交易。

股份变动的过户情况

适用  不适用

股份回购的实施进展情况

适用  不适用

采用集中竞价方式减持回购股份的实施进展情况

适用  不适用

股份变动对最近一年和最近一期基本每股收益和稀释每股收益、归属于公司普通股股东的每股净资产等财务指标的影响

适用  不适用

报告期内, 公司完成首次公开发行股票, 总股本由376,492,308股增加至426,492,308股, 按发行前总股本计算, 公司2020年度基本每股收益为10.12元/股, 稀释每股收益为10.12元/股, 归属于公司普通股股东的每股净资产为13.28元/股; 按发行后总股本计算, 公司2020年度基本每股收益为9.80元/股, 稀释每股收益为9.79元/股, 归属于公司普通股股东的每股净资产为15.14元/股。

公司认为必要或证券监管机构要求披露的其他内容

适用  不适用

## 2、限售股份变动情况

适用  不适用

单位: 股

股东名称	期初限售股数	本期增加限售股数	本期解除限售股数	期末限售股数	限售原因	拟解除限售日期
稳健集团有限公司	290,438,848			290,438,848	首发前限售	2023年9月17日
北京红杉信远股权投资中心(有限合伙)	34,500,000			34,500,000	首发前限售	2021年9月17日
深圳市康胜投资合伙企业(有限合伙)	21,371,232			21,371,232	首发前限售	2021年9月17日
深圳市康欣投资合伙企业(有限合伙)	11,334,400			11,334,400	首发前限售	2021年9月17日
深圳市创新投资集团有限公司	8,492,308			8,492,308	首发前限售	2021年9月17日
深圳市康隆投资合伙企业(有限合伙)	6,844,432			6,844,432	首发前限售	2021年9月17日



深圳市康立投资合伙企业(有限合伙)	3,511,088			3,511,088	首发前限售	2021年9月17日
首发网下配售限售股	0	2,965,739		2,965,739	首发网下发 行部分10%的 最终获配账 户根据摇号 结果限售	2021年3月17日
中金公司-招商银行-中金公司丰众26号员工参与创业板战略配售集合资产管理计划	0	2,044,404		2,044,404	战略配售限售	2021年9月17日
合计	376,492,308	5,010,143	0	381,502,451	--	--

## 二、证券发行与上市情况

### 1、报告期内证券发行（不含优先股）情况

√ 适用 □ 不适用

股票及其衍生证券名称	发行日期	发行价格(或利率)	发行数量	上市日期	获准上市交易数量	交易终止日期	披露索引	披露日期
股票类								
人民币普通股(A股)	2020年09月07日	74.30元/股	50,000,000	2020年09月17日	44,989,857			
可转换公司债券、分离交易的可转换公司债券、公司债类								
其他衍生证券类								

报告期内证券发行（不含优先股）情况的说明

经中国证券监督管理委员会《关于同意稳健医疗用品股份有限公司首次公开发行股票注册的批复》(证监许可[2020]1822号)同意注册，公司向社会公众公开发行人民币普通股(A股)股票5,000万股，发行价为每股人民币74.30元，共计募集资金371,500.00万元，扣除发行费用后，公司本次募集资金净额为355,884.93万元，其中超募资金总额为人民币213,319万元。立信会计师事务所(特殊普通合伙)于2020年9月14日对公司募集资金的到位情况进行了审验，并出具了信会师字[2020]第ZI10584号《验资报告》。

### 2、公司股份总数及股东结构的变动、公司资产和负债结构的变动情况说明

√ 适用 □ 不适用

报告期内，公司获准首次公开发行人民币普通股50,000,000股，发行后公司总股本由376,492,308股增至426,492,308股。报告

期上年末，公司资产总额为453,147.44万元，负债为136,792.64万元，资产负债率为30.19%；报告期期末，公司资产总额为1,300,225.18万元，负债总额为253,386.17万元，资产负债率为19.49%。

### 3、现存的内部职工股情况

适用  不适用

## 三、股东和实际控制人情况

### 1、公司股东数量及持股情况

单位：股

报告期末普通股股东总数	28,429	年度报告披露日前上一月末普通股股东总数	32,007	报告期末表决权恢复的优先股股东总数（如有）（参见注9）	0	年度报告披露日前上一月末表决权恢复的优先股股东总数（如有）（参见注9）	0	
持股 5% 以上的股东或前 10 名股东持股情况								
股东名称	股东性质	持股比例	报告期末持股数量	报告期内增减变动情况	持有有限售条件的股份数量	持有无限售条件的股份数量	质押或冻结情况	
							股份状态	数量
稳健集团有限公司	境外法人	68.10%	290,438,848	290,438,848	290,438,848	0		
北京红杉信远股权投资中心（有限合伙）	境内非国有法人	8.09%	34,500,000	34,500,000	34,500,000	0		
深圳市康胜投资合伙企业（有限合伙）	境内非国有法人	5.01%	21,371,232	21,371,232	21,371,232	0		
深圳市康欣投资合伙企业（有限合伙）	境内非国有法人	2.66%	11,334,400	11,334,400	11,334,400	0		
深圳市创新投资集团有限公司	国有法人	1.99%	8,492,308	8,492,308	8,492,308	0		
深圳市康隆投资合伙企业（有限合伙）	境内非国有法人	1.60%	6,844,432	6,844,432	6,844,432	0		
交通银行股份有限公司－万家行业优选混合型证券投资	其他	0.94%	4,000,003	4,000,003	0	4,000,003		

基金（LOF）								
深圳市康立投资合伙企业（有限合伙）	境内非国有法人	0.82%	3,511,088	3,511,088	3,511,088	0		
中信银行股份有限公司—交银施罗德新生活力灵活配置混合型证券投资基金	其他	0.57%	2,452,274	2,452,274	0	2,452,274		
中金公司—招商银行—中金公司丰众 26 号员工参与创业板战略配售集合资产管理计划	其他	0.48%	2,044,404	2,044,404	2,044,404	0		
战略投资者或一般法人因配售新股成为前 10 名股东的情况（如有）（参见注 4）	中金公司—招商银行—中金公司丰众 26 号员工参与创业板战略配售集合资产管理计划因配售新股成为公司前 10 名股东，锁定期一年，将于 2021 年 9 月 17 日解除限售。							
上述股东关联关系或一致行动的说明	不适用							
上述股东涉及委托/受托表决权、放弃表决权情况的说明	不适用							
前 10 名无限售条件股东持股情况								
股东名称	报告期末持有无限售条件股份数量	股份种类						
		股份种类	数量					
交通银行股份有限公司—万家行业优选混合型证券投资基金（LOF）	4,000,003	人民币普通股	4,000,003					
中信银行股份有限公司—交银施罗德新生活力灵活配置混合型证券投资基金	2,452,274	人民币普通股	2,452,274					
中国建设银行股份有限公司—交银施罗德内核驱动混合型证券投资基金	1,745,117	人民币普通股	1,745,117					
中国农业银行股份有限公司—交银施罗德定期支付双息平衡混合型证券投资基金	1,163,214	人民币普通股	1,163,214					
中国银行股份有限公司—招商	1,091,669	人民币普通	1,091,669					

丰盈积极配置混合型证券投资基金		股	
交通银行—华夏蓝筹核心混合型证券投资基金(LOF)	1,010,428	人民币普通股	1,010,428
中国建设银行股份有限公司—景顺长城环保优势股票型证券投资基金	890,273	人民币普通股	890,273
中国银行股份有限公司—景顺长城优选混合型证券投资基金	785,054	人民币普通股	785,054
中国农业银行股份有限公司—万家创业板 2 年定期开放混合型证券投资基金	466,662	人民币普通股	466,662
招商银行股份有限公司—景顺长城成长领航混合型证券投资基金	460,300	人民币普通股	460,300
前 10 名无限售流通股股东之间,以及前 10 名无限售流通股股东和前 10 名股东之间关联关系或一致行动的说明	不适用		
参与融资融券业务股东情况说明(如有)(参见注 5)	不适用		

公司前 10 名普通股股东、前 10 名无限售条件普通股股东在报告期内是否进行约定购回交易

是  否

公司前 10 名普通股股东、前 10 名无限售条件普通股股东在报告期内未进行约定购回交易。

## 2、公司控股股东情况

控股股东性质：外商控股

控股股东类型：法人

控股股东名称	法定代表人/单位负责人	成立日期	组织机构代码	主要经营业务
稳健集团有限公司	李建全	2003 年 04 月 08 日	124887	投资管理
控股股东报告期内控股和参股的其他境内外上市公司的股权情况	无			

控股股东报告期内变更

适用  不适用

公司报告期控股股东未发生变更。

### 3、公司实际控制人及其一致行动人

实际控制人性质：境外自然人

实际控制人类型：自然人

实际控制人姓名	与实际控制人关系	国籍	是否取得其他国家或地区居留权
李建全	本人	中国香港	否
主要职业及职务	董事		
过去 10 年曾控股的境内外上市公司情况	Winner Medical 于 2005 年 12 月 16 日在美国场外柜台交易系统挂牌、2009 年 10 月 8 日转板至纽约证券交易所上市、2010 年 4 月 6 日转板至纳斯达克证券交易所上市，2012 年 12 月 26 日退市。李建全持有 Winner Medical 50% 以上的表决权，对 Winner Medical 形成实际控制。		

实际控制人报告期内变更

适用  不适用

公司报告期实际控制人未发生变更。

公司与实际控制人之间的产权及控制关系的方框图



实际控制人通过信托或其他资产管理方式控制公司

适用  不适用

### 4、其他持股在 10%以上的法人股东

适用  不适用

### 5、控股股东、实际控制人、重组方及其他承诺主体股份限制减持情况

适用  不适用

## 第七节 优先股相关情况

适用  不适用

报告期公司不存在优先股。

## 第八节 可转换公司债券相关情况

适用  不适用

报告期公司不存在可转换公司债券。

## 第九节 董事、监事、高级管理人员和员工情况

### 一、董事、监事和高级管理人员持股变动

姓名	职务	任职状态	性别	年龄	任期起始日期	任期终止日期	期初持股数（股）	本期增持股份数量（股）	本期减持股份数量（股）	其他增减变动（股）	期末持股数（股）
李建全	董事长、总经理	现任	男	64	2015年05月18日	2021年06月27日	0	0	0	0	0
方修元	董事、副总经理、财务总监	现任	男	53	2015年05月18日	2021年06月27日	0	0	0	0	0
徐小丹	董事	现任	女	34	2015年05月18日	2021年06月27日	0	0	0	0	0
郭振炜	董事	现任	男	37	2018年06月28日	2021年06月27日	0	0	0	0	0
梁文昭	独立董事	现任	男	51	2015年05月18日	2021年06月27日	0	0	0	0	0
周小雄	独立董事	现任	男	60	2015年05月18日	2021年06月27日	0	0	0	0	0
毕群	独立董事	现任	女	51	2015年05月18日	2021年06月27日	0	0	0	0	0
刘卫伟	监事会主席	现任	男	43	2015年05月18日	2021年06月27日	0	0	0	0	0
叶杨晶	监事	现任	女	40	2018年06月28日	2021年06月27日	0	0	0	0	0
王英	职工监事	现任	女	39	2015年05月18日	2021年06月27日	0	0	0	0	0
尹文岭	副总经理	现任	男	48	2018年	2021年	0	0	0	0	0



					06月28日	06月27日					
陈惠选	副总经理、董事会秘书	现任	女	39	2015年05月18日	2021年06月27日	0	0	0	0	0
合计	--	--	--	--	--	--	0	0	0	0	0

## 二、公司董事、监事、高级管理人员变动情况

适用  不适用

## 三、任职情况

公司现任董事、监事、高级管理人员专业背景、主要工作经历以及目前在公司的主要职责

### (一) 公司现任董事的相关情况如下：

**李建全先生**，1957年出生，中国国籍，香港特别行政区永久性居民。大专学历。2000年创建了“winner稳健医疗”品牌，2009年创建了“Purcotton”全棉时代品牌。2000年创办公司至今一直担任公司董事长兼总经理。李建全先生曾担任武汉纺织大学客座教授、中山大学国际商学院职业发展导师；目前还担任深圳全棉时代董事长兼总经理，津梁生活董事长兼总经理，前海全棉时代、全棉里物董事长，稳健集团、荣瑞控股、荣瑞有限、香港稳健、马来西亚稳健董事；中国医药保健品进出口商会医用敷料分会会长，中国人民大学深圳校友企业家商会副会长，武汉纺织大学校友会名誉会长，中国产业用纺织品行业协会副会长，深圳市质量促进会副会长。李建全先生于2006年被湖北省黄冈市人民政府授予“黄冈市荣誉市民”，2008年获深圳市宝安区人民政府颁发的“深圳市宝安区2005-2007年度科技创新奖区长奖”，2011年获中国产业用纺织品行业协会授予的“中国产业用纺织品行业特别贡献奖”，2014年获龙华新区管理委员会授予的2013年度深圳市龙华新区科技创新奖——“新区管委会主任奖”，2016年获深圳市质量强市促进会授予的深圳市质量强市金质奖章，2019年获深圳市龙华区首届“突出贡献人才”个人奖，2020年荣获安永会计师事务所中国大陆安永企业家奖2020中国大奖，2020年被深圳市政府评为“献礼特区40年，致敬品牌40人”荣誉称号和深圳经济特区成立40周年创新创业人物和先进人物。

**方修元先生**，1968年出生，中国国籍，无境外永久居留权，大专学历。1988年7月至1998年4月，任湖北省医药保健品进出口公司财务科科长；1998年5月至1999年1月，任珠海宏桥高科技有限公司财务部经理；2000年至今，任稳健医疗用品股份有限公司及其前身董事、副总经理、财务总监。方修元先生目前还担任深圳全棉时代、前海全棉时代、黄冈稳健、黄冈棉业、崇阳稳健、嘉鱼稳健、荆门稳健、宜昌稳健、天门稳健、香港稳健、成都稳健利康、河源稳健、武汉稳健、津梁生活、全棉里物董事；康胜投资执行事务合伙人，深圳市龙华区政协委员、深圳市龙华区工商联副主席。

**徐小丹女士**，1987年出生，中国国籍，无境外永久居留权，本科学历。2010年3月至2011年6月，任稳健实业（深圳）有限公司总裁办公室秘书；2011年6月至2013年8月，任稳健实业（深圳）有限公司棉花采购经理；2013年8月至2015年1月，任深圳全棉时代科技有限公司采购部采购经理；2015年1月至2019年2月，任深圳全棉时代科技有限公司商品中心总监；2015年5月至今，任稳健医疗用品股份有限公司董事；2019年3月至2020年1月，任深圳全棉时代科技有限公司商品数字运营项目组组长；2020年2月至今，任深圳全棉时代科技有限公司战略规划中心总监。徐小丹女士目前还担任河源稳健、武汉稳健董事。

**郭振炜先生**，1984年出生，中国国籍，无境外永久居留权，中央财经大学本科学历、中欧国际工商学院EMBA硕士学位。2007年7月至2009年9月，任德勤华永会计师事务所高级审计师；2009年9月至2010年7月，任中国国际金融有限公司研究员；2010年7月至今，就职于红杉资本中国基金，现任董事总经理；2018年6月至今，任稳健医疗用品股份有限公司董事。郭振炜先生目前还担任石家庄君乐宝乳业有限公司、上海百秋网络科技有限公司、溜溜果园集团股份有限公司、杭州大希地科技股份有限公司、德清嘉隽饮品有限公司、四川环龙新材料有限公司、上海寿全斋电子商务有限公司、LOHO Holding Inc.、New

Dynamics China Holding Company、上海锐舒电子商务有限公司、Genki Forest Technology Group Holdings Limited董事及上海旗曜汽车科技有限公司监事。

**周小雄先生**，1961年出生，中国国籍，无境外永久居留权，清华大学硕士研究生学历。1983年8月至1986年8月，就职于中国人民银行广东省分行计划处；1986年9月至1989年9月，任广东证券公司业务部副经理；1989年10月至1992年1月，任中国银行深圳市分行办公室副科长；1992年2月至1993年5月，任中国银行深圳市国际信托投资公司证券部经理；1993年6月至1996年12月，任中国银行深圳市国际信托咨询公司副总经理；1997年1月至2002年2月，任中国银行深圳市分行分业管理处、基金托管处处长；2002年3月至2005年1月，任中山证券有限责任公司总裁；2005年5月至2020年7月，任摩根大通期货有限公司法定代表人、董事长；2015年5月至今，任稳健医疗用品股份有限公司独立董事。周小雄先生曾任深圳市明德致远投资管理有限公司董事长、广东善集纪念币经销有限公司法定代表人；目前还担任珠海市迈兰德基金管理有限公司法定代表人、董事长，上海文顿投资咨询有限公司、上海文顿投资有限公司法定代表人、执行董事，上海迈兰德实业发展有限公司、摩根大通证券（中国）有限公司、欣旺达电子股份有限公司、广州南沙金融控股集团有限公司、珠海壹佰国际葡萄酒交易中心有限公司董事，中国波顿集团有限公司、深圳歌力思服饰股份有限公司独立董事，顶华通路价值创业投资（西安）企业一般代表，中国人民大学财政金融学院专业硕士业界导师、中国期货业协会国际委员会委员、大连商品交易所战略委员会及农产品专业委员会委员、深圳市中国人民大学校友会名誉会长。

**梁文昭先生**，1970年出生，中国国籍，无境外永久居留权，中欧国际工商学院EMBA。1993年1月至2002年12月，任安达信会计师事务所高级经理；2003年1月至2016年12月，任深圳市友联时骏企业管理顾问有限公司总经理；2015年5月至今，任稳健医疗用品股份有限公司独立董事；2016年12月至今，任深圳市友联时骏企业管理顾问有限公司执行董事。梁文昭先生曾任深圳市卫光生物制品股份有限公司、深圳市洲明科技股份有限公司独立董事；目前还担任深圳前海和骏投资基金管理有限公司董事长，深圳市友联时骏企业管理顾问有限公司执行董事，深圳市安和威电力科技股份有限公司、博纯材料股份有限公司董事，深圳开立生物医疗科技股份有限公司、嘉凯城集团股份有限公司、深圳市倍轻松科技股份有限公司、芯思杰技术（深圳）股份有限公司独立董事，华南生物医用材料（深圳）有限公司监事。

**毕群女士**，1970年出生，中国国籍，无境外永久居留权，复旦大学和华盛顿大学工商管理硕士研究生学历。1992年7月至1995年12月，任广州广旭广告有限公司客户经理；1995年12月至1997年9月，任高露洁棕榄有限公司品牌经理；1997年9月至1999年1月，任深圳太太药业有限公司市场部经理；1999年2月至2003年5月，任百事饮料有限公司市场部经理；2003年5月至2005年8月，任柯达中国有限公司市场部经理；2005年8月至2006年2月，任港中旅芒果网有限公司市场销售总经理；2006年3月至2011年3月，任歌诗达邮轮公司亚太区市场总监；2011年10月至2014年12月，任环球免税店（DFS）集团全球营销副总裁；2015年5月至今，任稳健医疗用品股份有限公司独立董事；2016年4月至今，任上海毕然文化传播有限公司法定代表人、执行董事。毕群女士目前还担任广州加世堂广告有限公司监事。

## （二）公司现任监事的相关情况如下：

**刘卫伟先生**，1978年出生，中国国籍，无境外永久居留权，大专学历。1997年7月至2000年12月，任甘肃省东亚广告公司策划经理；2001年4月至2003年12月，任深圳汇华集团人力资源部部长；2004年4月至2015年12月，任稳健医疗用品股份有限公司及其前身的人力资源部副经理、经理、总监；2010年9月至2015年12月，任深圳全棉时代人力资源部总监；2015年5月至今，任稳健医疗用品股份有限公司监事会主席；2015年12月至今，任稳健医疗用品股份有限公司行政管理中心总监。刘卫伟先生目前还担任深圳全棉时代、前海全棉时代、黄冈稳健、黄冈棉业、崇阳稳健、嘉鱼稳健、天门稳健、宜昌稳健、荆门稳健、武汉稳健、津梁生活、蜜肤贸易、全棉里物监事。

**王英女士**，1982年出生，中国国籍，无境外永久居留权，本科学历。2013年1月至2014年5月，任稳健实业（深圳）有限公司外贸业务部经理；2014年5月至2016年7月，任稳健医疗用品股份有限公司及其前身国际贸易事业部副总监；2015年5月至今，任稳健医疗用品股份有限公司职工监事；2016年7月至2017年12月，任稳健医疗用品股份有限公司市场部总监；2017年9月至2018年2月，任稳健医疗用品股份有限公司集团轮值CEO；2018年1月至今，任深圳津梁生活科技有限公司董事、副总经理。王英女士曾任稳健实业（深圳）有限公司客诉处理员、计划采购员；目前还担任康欣投资执行事务合伙人，河源稳健监事。

**叶杨晶女士**，1981年出生，中国国籍，无境外永久居留权，硕士学历。2004年7月至2008年7月，任华侨城集团有限公司行政助理；2008年7月至今，任深圳市创新投资集团有限公司投资总监；2018年6月至今，任稳健医疗用品股份有限公司监事。叶杨晶女士目前还担任深圳市红土孔雀创业投资有限公司董事、总经理董事，深圳微芯生物科技股份有限公司、深圳市创客工场科技有限公司、深圳市红土人才投资基金管理有限公司监事。

**(三) 公司现任高级管理人员的相关情况如下：**

**李建全先生**，简历详见本节“（一）董事”。

**方修元先生**，简历详见本节“（一）董事”。

**尹文岭先生**，1973年出生，中国国籍，无境外永久居留权，沈阳工业大学学士学历。1996年7月至1997年2月，任湖北汽车集团汉阳特种汽车制造厂工程师；1997年3月至1999年1月，任广东惠而浦微波制品有限公司质量工程师、车间主任；1999年1月至2002年7月，任优比仕电子（深圳）有限公司器材课长；2002年7月至2011年3月，任深圳迈瑞医疗电子股份有限公司生产经理、计划物流总监；2011年3月至2012年8月，任深圳蓝韵实业股份有限公司供应链系统总监；2012年8月至2014年2月，任多喜爱股份有限公司营运副总；2014年1月至2019年6月，任深圳市易码软件有限公司监事；2014年7月至2015年10月，任深圳市恩普电子技术有限公司制造中心总经理；2015年10月至今，任稳健医疗用品股份有限公司副总经理、生产副总裁。尹文岭先生目前还担任河源稳健董事长、经理。尹文岭先生曾被评为深圳市龙华区高层次人才。

**陈惠选女士**，1982年出生，中国国籍，无境外永久居留权，英国格拉斯哥大学金融硕士研究生学历。2007年2月至2009年6月，任美国飞利凯睿证券有限公司分析师助理；2009年9月至2015年5月，任稳健实业（深圳）有限公司投资管理部经理、投资者关系部专员；2015年5月至今，任稳健医疗用品股份有限公司董事会秘书、副总经理。陈惠选女士目前还担任康隆投资执行事务合伙人、成都稳健利康董事。

**在股东单位任职情况**

适用  不适用

任职人员姓名	股东单位名称	在股东单位担任的职务	任期起始日期	任期终止日期	在股东单位是否领取报酬津贴
李建全	稳健集团有限公司	董事	2003年04月08日		否
方修元	深圳市康胜投资合伙企业（有限合伙）	执行事务合伙人	2013年05月02日		否
陈惠选	深圳市康隆投资合伙企业（有限合伙）	执行事务合伙人	2013年05月02日		否
王英	深圳市康欣投资合伙企业（有限合伙）	执行事务合伙人	2013年05月02日		否
叶杨晶	深圳市创新投资集团有限公司	投资总监	2008年07月01日		是
在股东单位任职情况的说明	无				

**在其他单位任职情况**

适用  不适用

任职人员姓名	其他单位名称	在其他单位担任的职务	任期起始日期	任期终止日期	在其他单位是否领取报酬津贴

李建全	荣瑞控股有限公司	董事	2012年04月11日		否
李建全	荣瑞有限公司	董事	2012年05月04日		否
李建全	深圳全棉时代科技有限公司	董事长、总经理	2009年12月07日		否
李建全	深圳前海全棉时代电子商务有限公司	董事长	2015年07月21日		否
李建全	稳健医疗马来西亚有限公司	董事	2013年07月17日		否
李建全	稳健医疗（香港）有限公司	董事	2008年01月14日		否
李建全	深圳津梁生活科技有限公司	董事长、总经理	2018年01月25日		否
李建全	深圳全棉里物科创有限公司	董事	2019年07月09日		否
方修元	深圳全棉时代科技有限公司	董事	2009年12月07日		否
方修元	深圳前海全棉时代电子商务有限公司	董事	2015年07月21日		否
方修元	稳健医疗（黄冈）有限公司	董事	2005年01月14日		否
方修元	黄冈稳健棉业有限公司	董事	2010年10月18日		否
方修元	稳健医疗（崇阳）有限公司	董事	2001年11月13日		否
方修元	稳健医疗（嘉鱼）有限公司	董事	2001年02月20日		否
方修元	稳健医疗用品（荆门）有限公司	董事	1995年12月15日		否
方修元	宜昌稳健纺织品织造有限公司	董事	1999年04月22日		否
方修元	稳健医疗（天门）有限公司	董事	2001年02月23日		否
方修元	稳健医疗（河源）有限公司	董事	2016年05月18日		否
方修元	稳健医疗（武汉）有限公司	董事	2017年01月23日		否

方修元	稳健医疗（香港）有限公司	董事	2008年01月14日		否
方修元	成都稳健利康医疗用品有限公司	董事	2009年05月31日		否
方修元	深圳津梁生活科技有限公司	董事	2018年01月25日		否
方修元	深圳全棉里物科创有限公司	董事	2019年07月09日		否
徐小丹	稳健医疗（河源）有限公司	董事	2016年05月18日		否
徐小丹	稳健医疗（武汉）有限公司	董事	2017年01月23日		否
刘卫伟	深圳全棉时代科技有限公司	监事	2016年01月27日		否
刘卫伟	深圳前海全棉时代电子商务有限公司	监事	2015年07月21日		否
刘卫伟	稳健医疗（黄冈）有限公司	监事	2015年07月21日		否
刘卫伟	黄冈稳健棉业有限公司	监事	2015年09月24日		否
刘卫伟	稳健医疗（崇阳）有限公司	监事	2016年02月29日		否
刘卫伟	稳健医疗（嘉鱼）有限公司	监事	2016年02月29日		否
刘卫伟	稳健医疗（天门）有限公司	监事	2016年03月01日		否
刘卫伟	宜昌稳健纺织品织造有限公司	监事	2016年03月01日		否
刘卫伟	稳健医疗（武汉）有限公司	监事	2017年01月23日		否
刘卫伟	稳健医疗用品（荆门）有限公司	监事	2016年03月04日		否
刘卫伟	深圳津梁生活科技有限公司	监事	2018年01月25日		否
刘卫伟	深圳全棉里物科创有限公司	监事	2019年07月09日		否
刘卫伟	蜜肤(上海)贸易有限公司	监事	2018年03月16日		否

王英	稳健医疗（河源）有限公司	监事	2016年05月18日		否
王英	深圳津梁生活科技有限公司	董事、副总经理	2018年01月25日		否
尹文岭	稳健医疗（河源）有限公司	董事长、经理	2016年05月18日		否
陈惠选	成都稳健利康医疗用品有限公司	董事	2018年05月01日		否
叶杨晶	深圳微芯生物科技股份有限公司	监事	2018年03月24日	2021年03月23日	否
叶杨晶	深圳市创客工场科技有限公司	监事	2017年11月21日		否
叶杨晶	深圳市红土孔雀创业投资有限公司	董事、总经理	2015年07月15日		否
叶杨晶	深圳市红土人才投资基金管理有限公司	监事	2017年01月04日		否
郭振炜	红杉资本中国基金	董事总经理	2010年10月01日		是
郭振炜	德清嘉隽饮品有限公司	董事	2015年04月22日		否
郭振炜	四川环龙新材料有限公司	董事	2017年12月05日		否
郭振炜	上海寿全斋电子商务有限公司	董事	2018年07月13日		否
郭振炜	LOHO Holding Inc.	董事	2018年07月02日		否
郭振炜	上海旗曜汽车科技有限公司	监事	2016年05月27日		否
郭振炜	New Dynamics China Holding Company	董事	2019年09月02日		否
郭振炜	石家庄君乐宝乳业有限公司	董事	2020年03月16日		否
郭振炜	上海百秋网络科技有限公司	董事	2020年02月18日		否
郭振炜	溜溜果园集团股份有限公司	董事	2020年01月14日		否
郭振炜	杭州大希地科技股份有限公司	董事	2020年05月21日		否

郭振炜	Genki Forest Technology Group Holdings Limited	董事	2020 年 12 月 01 日		否
郭振炜	上海锐舒电子商务有限公司	董事	2020 年 08 月 26 日		否
周小雄	上海迈兰德实业发展有限公司	董事	2005 年 05 月 02 日		否
周小雄	摩根大通期货有限公司	董事长	2005 年 05 月 02 日		否
周小雄	摩根大通证券（中国）有限公司	董事	2019 年 08 月 22 日		否
周小雄	中国波顿集团有限公司	独立（非执行）董事	2005 年 11 月 25 日		是
周小雄	欣旺达电子股份有限公司	董事	2008 年 09 月 10 日		是
周小雄	上海文顿投资咨询有限公司	执行董事	2011 年 07 月 01 日		否
周小雄	上海文顿投资有限公司	执行董事	2010 年 06 月 01 日		否
周小雄	珠海市迈兰德基金管理有限公司	董事长	2013 年 08 月 01 日		是
周小雄	广东聚众源实业有限公司	监事	2016 年 11 月 01 日	2021 年 01 月 29 日	否
周小雄	深圳歌力思服饰股份有限公司	独立董事	2018 年 01 月 09 日	2024 年 01 月 05 日	是
周小雄	珠海壹佰国际葡萄酒交易中心有限公司	董事	2013 年 11 月 26 日		否
周小雄	广州南沙金融控股集团有限公司	董事	2019 年 07 月 04 日		是
梁文昭	深圳市友联时骏企业管理顾问有限公司	执行董事	2016 年 05 月 31 日		否
梁文昭	深圳开立生物医疗科技股份有限公司	独立董事	2015 年 04 月 01 日	2021 年 01 月 14 日	是
梁文昭	嘉凯城集团股份有限公司	独立董事	2016 年 09 月 26 日	2022 年 10 月 30 日	是
梁文昭	深圳市倍轻松科技股份有限公司	独立董事	2020 年 04 月 01 日	2023 年 04 月 01 日	是
梁文昭	芯思杰技术（深圳）股份有限公司	独立董事	2019 年 08 月 21 日		是

梁文昭	深圳前海和骏投资基金管理有限责任公司	董事长	2017年02月20日		否
梁文昭	深圳市安和威电力科技股份有限公司	董事	2018年10月08日		是
梁文昭	博纯材料股份有限公司	董事	2019年06月10日		否
梁文昭	华南生物医用材料（深圳）有限公司	监事	2020年04月15日		否
毕群	上海毕然文化传播有限公司	执行董事	2016年04月23日		是
毕群	广州加世堂广告有限公司	监事	2016年12月19日		否
在其他单位任职情况的说明	无				

公司现任及报告期内离任董事、监事和高级管理人员近三年证券监管机构处罚的情况

适用  不适用

#### 四、董事、监事、高级管理人员报酬情况

董事、监事、高级管理人员报酬的决策程序、确定依据、实际支付情况

董事、监事、高级管理人员的薪酬由工资、津贴及奖金等组成。公司董事会下设薪酬与考核委员会，负责制定绩效评价标准、程序、体系以及奖励和惩罚的主要方案和制度。董事、监事、高级管理人员的薪酬方案均按照《公司章程》、《薪酬管理制度》等公司治理制度履行了相应的审议程序。

公司报告期内董事、监事和高级管理人员报酬情况

单位：万元

姓名	职务	性别	年龄	任职状态	从公司获得的税前报酬总额	是否在公司关联方获取报酬
李建全	董事长、总经理	男	64	现任	397.38	否
方修元	董事、副总经理、财务总监	男	53	现任	172.28	否
徐小丹	董事	女	34	现任	59.64	否
郭振炜	董事	男	37	现任	0	是
梁文昭	独立董事	男	51	现任	9.17	是
毕群	独立董事	女	51	现任	9.17	是
周小雄	独立董事	男	60	现任	9.17	是
刘卫伟	监事会主席	男	43	现任	80.59	否
叶杨晶	监事	女	40	现任	0	否
王英	职工监事	女	39	现任	81.9	否



尹文岭	副总经理	男	48	现任	128.28	否
陈惠选	副总经理、董事会秘书	女	39	现任	63.27	否
合计	--	--	--	--	1,010.85	--

公司董事、高级管理人员报告期内被授予的股权激励情况

√ 适用 □ 不适用

单位：股

姓名	职务	报告期内可行权股数	报告期内已行权股数	报告期内已行权股数行权价格（元/股）	报告期末市价（元/股）	期初持有限制性股票数量	本期已解锁股份数量	报告期新授予限制性股票数量	限制性股票的授予价格（元/股）	期末持有限制性股票数量
李建全	董事长、总经理	0	0	0	166	0	0	80,000	72.50	80,000
方修元	董事、副总经理、财务总监	0	0	0	166	0	0	50,000	72.50	50,000
尹文岭	副总经理	0	0	0	166	0	0	40,000	72.50	40,000
徐小丹	董事	0	0	0	166	0	0	30,000	72.50	30,000
陈惠选	董事会秘书、副总经理	0	0	0	166	0	0	30,000	72.50	30,000
合计	--	0	0	--	--	0	0	230,000	--	230,000
备注(如有)	2020年12月18日，公司分别召开了第二届董事会第十七次会议和第二届监事会第十一次会议，确定以2020年12月18日作为激励计划的授予日，向符合条件1036名激励对象授予583.3万股限制性股票，在激励对象满足相应归属条件后将按约定比例分次归属。具体内容详见公司于2020年12月22日在巨潮资讯网（ <a href="http://www.cninfo.com.cn">http://www.cninfo.com.cn</a> ）上披露的相关公告。									

## 五、公司员工情况

### 1、员工数量、专业构成及教育程度

母公司在职员工的数量（人）	1,589
主要子公司在职员工的数量（人）	10,800
在职员工的数量合计（人）	12,389
当期领取薪酬员工总人数（人）	12,412
母公司及主要子公司需承担费用的离退休职工人数（人）	85

专业构成	
专业构成类别	专业构成人数（人）
生产人员	6,560
销售人员	3,417
技术人员	1,213
财务人员	108
行政人员	1,091
合计	12,389
教育程度	
教育程度类别	数量（人）
硕士及以上	85
本科	1,333
本科以下	10,971
合计	12,389

## 2、薪酬政策

公司建立了按照贡献，岗位，技能，业绩等多元化分配制度，兼顾市场水平和关注行业趋势，力求为全体员工提供具有竞争力的薪酬和各项福利待遇,通过项目奖金、客户开发奖金、特殊贡献奖金等灵活的奖金政策，及时激励员工的贡献和成果，通过年度奖金计划，年度超额奖励计划等，反馈员工年度对公司的贡献和成长，持续营造积极进取的氛围，通过持股计划让为企业做出积极贡献的员工共享企业中长期发展成果。

公司建立EMT (Executive Management Team) 制度，EMT作为薪酬绩效的最高决策机构，监督各项薪酬政策的落实，审视员工的绩效和薪酬政策合理性和科学性。

## 3、培训计划

稳健医疗始终以高技能人才引进和培养为重点，建立人才梯队，不断优化人力资源结构，确保与经营战略相匹配。通过管理及技术双通道的内部评价、培养、发展模式，为全部技术研发人员提供多通道、多等级的任职资格体系，促进技术研发人员在专业领域不断地提升与发展。广泛开展“产、学、研”合作，引进并培养专业技术型人才，提高人才队伍综合素质与专业能力。

为不断提升员工专业知识、业务水平及综合素质，打造优秀的企业员工团队，建立学习型组织，增强公司核心竞争力，有序开展各项培训，使公司培训工作规范化、标准化，制定一系列培训制度。每年年末，开展次年度培训整体需求调查和汇总，集团统筹，各权责单位根据工作需要及员工发展需要提出所辖范围内年度培训计划，提报至上一级权责单位，最终与集团人力资源部衔接；集团人力资源部通过面谈、培训计划收集及问卷调查等形式收集培训需求，结合集团年度战略目标、经营规划、人才发展规划等制订年度培训计划；其中涵盖新员工入职培训、专业技能培训、管理层领导力培训等。

针对新员工的培训，分为社招类新员工培训、应届毕业生“春苗集训”。对刚毕业的大学毕业生，有系统的春苗集训计划，从军训到车间实习、产品介绍、职场应知应会、导师传帮带、全面培养。针对在职员工，在日常工作岗位，为提高工作技能而进行的文化理念、专业技能、管理技能、晋升、岗位适应等一系列培训，按类别划分为通识类、管理类专业类和三类。通识类课程中安排瑜伽、插花、职场能力提升、亲子阅读、手工制作等课程，提升员工的幸福感。为接受专业领域最新资讯、提升并巩固专业业务技能，专业类课程将根据各岗位需求安排外训及内训相结合方式。专业质量体系、法规体系、通过外训

学习，再内部转训方式提升员工专业度。针对管理层，每年根据企业战略及实际需求，邀请外部讲师进行辅导，提升管理技能。

#### 4、劳务外包情况

适用  不适用

## 第十节 公司治理

### 一、公司治理的基本状况

公司严格按照《中华人民共和国公司法》、《中华人民共和国证券法》、《上市公司治理准则》、《深圳证券交易所创业板股票上市规则》、《深圳证券交易所创业板上市公司规范运作指引》和中国证监会及深圳证券交易所颁布的其他相关法律法规的要求，制定《公司章程》及其他内部控制规章制度，规范公司行为。公司的治理结构符合中国证监会关于上市公司治理的相关规范性文件。

#### 1、关于股东和股东大会

公司严格按照《中华人民共和国公司法》、《中华人民共和国证券法》、《上市公司股东大会规则》、《公司章程》、《股东大会议事规则》等规定的要求，规范股东大会召集、召开及表决等程序，平等对待所有投资者使其充分行使自己的权利，切实保证中小股东的权益。公司聘请律师列席股东大会并对股东大会的召开和表决程序出具法律意见书，充分尊重和维护全体股东的合法权益。

#### 2、关于公司与控股股东、实际控制人

公司拥有独立完整的主营业务和自主经营能力，在人员、资产、业务、管理机构、财务核算体系上独立于控股股东和实际控制人，能够独立运作、独立经营、独立承担责任和风险。公司的控股股东和实际控制人能够依法行使权利，并承担相应义务。报告期内，未发生超越股东大会和董事会的授权权限，直接或间接干预公司决策和经营活动及利用其控制地位侵害其他股东利益的行为出现，对公司治理结构、独立性等没有产生不利影响。

#### 3、关于董事和董事会

公司董事不存在《公司法》第一百四十六条规定的不得担任公司董事的情形，其任免均严格履行董事会、股东大会批准程序，不存在与相关法律、法规或《公司章程》相抵触的情形。全体董事在任职期间工作严谨、勤勉尽责，能够持续关注公司经营状况，主动参加相关培训，提高规范运作水平；积极参加董事会会议，充分发挥各自的专业特长，审慎决策，维护公司和广大股东的利益。

公司董事会会议的召集、召开等程序均符合相关规定的要求；历次董事会会议记录内容真实、准确、完整，保存安全；会议决议做到充分准确且及时披露。董事会下设战略委员会、提名委员会、薪酬与考核委员会与审计委员会。

#### 4、关于监事和监事会

公司监事不存在《公司法》第一百四十六条规定的不得担任公司监事的情形，其任职资格符合《公司章程》的相关要求。公司监事会会议的召集、召开、表决等程序符合《监事会议事规则》的规定。

公司监事能够行使监事会职权，做到了恪尽职守、勤勉尽责。

#### 5、关于绩效评价与激励约束机制

通过绩效考核，公司有效地对每位员工作出的综合评价，进一步了解每一位员工的工作能力与专长，从而有效地调整合适岗位，达到绩效考核的目标；公司正逐步完善绩效考评机制，公司高级管理人员和中层管理人员的薪酬与公司经营业绩指标挂钩公司已建立企业绩效评价激励体系，董事、监事和高管人员的绩效评价标准和评价程序公正透明，其收入与企业经营业绩挂钩，高级管理人员的聘任公开、透明，符合法律、法规的规定。

#### 6、关于信息披露与透明度

报告期内，公司严格按照有关法律法规以及《公司章程》、《信息披露事务管理制度》等规定的要求，真实、准确、完整、及时、公平地披露公司信息。公司指定《中国证券报》、《上海证券报》、《证券时报》、《证券日报》为公司信息披露的指定纸质媒体，巨潮资讯网（<http://www.cninfo.com.cn>）为指定信息披露网站，确保所有股东能公平地获取公司信息。

#### 7、关于投资者关系管理

公司按照相关法律法规及《投资者关系管理制度》的要求，指定董事会秘书为投资者关系管理负责人，负责协调投资者关系，接待股东来访，回答投资者问询，向投资者提供公司已披露信息等工作。公司通过电话、电子邮箱、投资者关系互动平台、投资者接待日等形式回复投资者问询，加强信息沟通、促进与投资者良性互动的同时，切实提高了公司的透明度。

## 8、关于相关利益者

公司充分尊重和维护相关利益者的合法权益，实现股东、员工、医患、社会等各方利益的协调平衡，在公司持续健康发展、实现股东利益的同时，关注环境保护，积极参与公益事业。

## 9、内部审计制度的建立及执行情况

董事会下设审计委员会，建立内部审计制度，负责公司内部、外部审计的沟通、监督、会议组织和核查工作。审计委员会下设内部审计部为日常办事机构，在审计委员会领导下独立行使职权，对公司内部控制制度的建立和实施、公司财务信息的真实性和完整性，以及经营活动的效率和效果等情况进行检查监督。

公司治理的实际状况与中国证监会发布的有关上市公司治理的规范性文件是否存在重大差异

是  否

公司治理的实际状况与中国证监会发布的有关上市公司治理的规范性文件不存在重大差异。

## 二、公司相对于控股股东在业务、人员、资产、机构、财务等方面的独立情况

本公司自成立以来，按照《公司法》、《证券法》等有关法律、法规和《公司章程》的要求规范运作，建立、健全了公司法人治理结构，在业务、资产、人员、机构、财务等方面与现有股东完全分开，具有完整的业务体系和面向市场独立经营的能力。

### （一）资产独立

公司资产独立完整，权属清晰，拥有独立的生产系统、辅助生产系统和配套设施，对与生产经营相关的厂房、土地、设备以及商标、专利、非专利技术等资产均合法拥有所有权；对公司所有资产具有完全的控制支配权，不存在控股股东、实际控制人占用公司资产的行为。

### （二）人员独立

公司与员工均签订了劳动合同，拥有独立的劳动、人事和薪酬福利制度，与控股股东、实际控制人及其控制的其他企业保持独立。公司建立了健全的法人治理结构，董事、监事及高级管理人员严格按照《公司法》、《公司章程》等相关规定合法产生。公司的总经理、副总经理、财务负责人和董事会秘书等高级管理人员未在控股股东、实际控制人及其控制的其他企业中担任除董事、监事、有限合伙人以外的其他职务，未在控股股东、实际控制人及其控制的其他企业领薪。公司的财务人员未在控股股东、实际控制人及其控制的其他企业中兼职。

### （三）财务独立

公司设立了独立的财务部门，配备了专职财务人员，并已建立了独立的财务核算体系。公司能够独立作出财务决策，并具有规范的财务会计制度和针对分公司、子公司的内部财务管理制度等内控制度，不存在控股股东干预公司资金使用的情形。公司拥有独立的银行账户，不存在与控股股东、实际控制人及其控制的其他企业共用银行账户的情形。公司作为独立的纳税主体，依法独立进行纳税申报和履行缴纳义务，不存在与控股股东、实际控制人及其控制的其他企业混合纳税的情形。公司的财务运作独立于控股股东、实际控制人及其控制的其他企业。

### （四）机构独立

公司严格按照《公司法》、《公司章程》等相关规定，建立健全了包括股东大会、董事会、监事会及管理部门等机构与相应的三会议事规则，形成了完善的法人治理结构与规范化的运作体系。公司根据生产经营的发展需要，设置了相应的办公机构和生产经营机构并独立行使经营管理职权，拥有完整的采购、研发、生产、销售系统及配套部门。公司的生产经营和办公场所与控股股东、实际控制人及其控制的其他企业严格分开，不存在与控股股东、实际控制人及其控制的其他企业间混合经营、合署办公的情形。

### （五）业务独立性

公司具备了经营所需的相应资质，拥有从事经营业务所必须的独立完整的业务体系、信息系统和管理体系等，并具备独立完整的研发、生产能力以及采购、销售业务体系。公司的业务独立于控股股东、实际控制人及其控制的其他企业，不存在依赖控股股东、实际控制人及其控制的其他企业的情况，与控股股东、实际控制人及其控制的其他企业间亦不存在同业竞争或者显失公平的关联交易。

### 三、同业竞争情况

适用  不适用

### 四、报告期内召开的年度股东大会和临时股东大会的有关情况

#### 1、本报告期股东大会情况

会议届次	会议类型	投资者参与比例	召开日期	披露日期	披露索引
2020 年第一次临时股东大会	临时股东大会	100.00%	2020 年 02 月 14 日		
2019 年度股东大会	年度股东大会	100.00%	2020 年 04 月 15 日		
2020 年第二次临时股东大会	临时股东大会	100.00%	2020 年 06 月 15 日		
2020 年第三次临时股东大会	临时股东大会	100.00%	2020 年 07 月 23 日		
2020 年第四次临时股东大会	临时股东大会	100.00%	2020 年 08 月 15 日		
2020 年第五次临时股东大会	临时股东大会	88.33%	2020 年 10 月 29 日	2020 年 10 月 30 日	公告编号：2020-015 披露网站：巨潮资讯网
2020 年第六次临时股东大会	临时股东大会	89.80%	2020 年 12 月 16 日	2020 年 12 月 15 日	公告编号：2020-030 披露网站：巨潮资讯网

#### 2、表决权恢复的优先股股东请求召开临时股东大会

适用  不适用

### 五、报告期内独立董事履行职责的情况

#### 1、独立董事出席董事会及股东大会的情况

独立董事出席董事会及股东大会的情况							
独立董事姓名	本报告期应参加董事会次数	现场出席董事会次数	以通讯方式参加董事会次数	委托出席董事会次数	缺席董事会次数	是否连续两次未亲自参加董事会会议	出席股东大会次数
周小雄	11	1	10	0	0	否	7
梁文昭	11	1	10	0	0	否	7

毕群	11	0	11	0	0	否	7
----	----	---	----	---	---	---	---

连续两次未亲自出席董事会的说明

## 2、独立董事对公司有关事项提出异议的情况

独立董事对公司有关事项是否提出异议

是  否

报告期内独立董事对公司有关事项未提出异议。

## 3、独立董事履行职责的其他说明

独立董事对公司有关建议是否被采纳

是  否

独立董事对公司有关建议被采纳或未被采纳的说明

报告期内独立董事对公司有关事项未提出异议。

## 六、董事会下设专门委员会在报告期内履行职责情况

报告期内，公司各下属委员会积极履行职责，开展工作情况如下：

1、审计委员会履职情况：报告期内，公司董事会审计委员会依照《公司章程》、《审计委员会议事规则》的相关规定，充分发挥了审查与监督作用。审计委员会主要负责审查公司财务信息、内控制度、监督内部审计制度的实施、负责内部审计与外部审计之间的沟通工作。报告期内，审计委员会共召开了3次会议，对定期报告、聘任审计机构、内部控制等事项进行了审议。

2、薪酬与考核委员会履职情况：报告期内，公司董事会薪酬与考核委员会依照《公司章程》、《薪酬与考核委员会议事规则》的相关规定认真履行职责，负责对公司薪酬制度执行情况进行监督。报告期内，薪酬与考核委员会共召开了3次会议，对公司董事、监事及高级管理人员薪酬管理制度、2020年限制性股票激励计划进行了审议，提出了合理化建议，促进公司在规范运作的基础上，进一步提高公司薪酬体系的系统性、科学性。

3、战略委员会履职情况：报告期内，公司董事会战略委员会结合公司所处行业发展趋势和公司发展阶段，立足公司的实际情况，对公司经营现状和发展前景、投资计划等事项进行分析、讨论，为公司未来发展方向提供建议。报告期内，战略委员会共召开了3次会议，对公司发展战略及经营计划、湖北稳健（阳逻）二期投资、嘉鱼稳健扩建项目等事项进行了审议。

4、提名委员会履职情况：报告期内，公司董事会提名委员会积极履行职责，充分了解公司现有董事、总经理及其他高级管理人员的教育背景、职业经历和专业素养、勤勉程度等综合情况，评估公司董事、总经理及其他高级管理人员的工作表现及是否存在需要更换董事、总经理及其他高级管理人员的情形进行审查。报告期内，提名委员会共召开了1次会议，对公司董事、总经理及其他高级管理人员2020年度的工作表现等事项进行了审议。

## 七、监事会工作情况

监事会在报告期内的监督活动中发现公司是否存在风险

是  否

公司监事会对报告期内的监督事项无异议。

## 八、高级管理人员的考评及激励情况

公司基于《绩效管理制度》对高级管理人员进行科学的绩效考核，对公司高级管理人员实行基本年薪和绩效年薪考核相结合的薪酬制度，确立了高级管理人员的薪酬与公司业绩挂钩的绩效考核与激励约束机制。公司每年度开展高级管理人员工作述职活动以及绩效考评，根据年终考核结果确定薪酬方案。

## 九、内部控制评价报告

### 1、报告期内发现的内部控制重大缺陷的具体情况

√ 是 □ 否

报告期内发现的内部控制重大缺陷的具体情况
<p>根据公司财务报告内部控制重大缺陷的认定情况，于内部控制评价报告基准日，不存在财务报告内部控制重大缺陷，董事会认为，公司已按照企业内部控制规范体系和相关规定的要求在所有重大方面保持了有效的财务报告内部控制。</p> <p>根据公司非财务报告内部控制重大缺陷认定情况，于内部控制评价报告基准日，公司未发现非财务报告内部控制重大缺陷。</p> <p>自内部控制评价报告基准日至内部控制评价报告发出日之间未发生影响内部控制有效性评价结论的因素。</p>

### 2、内控自我评价报告

内部控制评价报告全文披露日期	2021 年 04 月 20 日	
内部控制评价报告全文披露索引	《稳健医疗用品股份有限公司 2020 年度内部控制自我评价报告》巨潮资讯网 ( <a href="http://www.cninfo.com.cn">http://www.cninfo.com.cn</a> )	
纳入评价范围单位资产总额占公司合并财务报表资产总额的比例	96.90%	
纳入评价范围单位营业收入占公司合并财务报表营业收入的比例	86.57%	
缺陷认定标准		
类别	财务报告	非财务报告
定性标准	<p>重大缺陷：</p> <p>1) 控制环境无效；</p> <p>2) 公司董事、监事和高级管理人员舞弊并给企业造成重大损失和不利影响；</p> <p>3) 注册会计师发现当期财务报告中存在重大错报，而内部控制在运行过程中未能发现该错报；</p> <p>4) 企业审计委员会和内部审计机构对内部控制监督无效。</p> <p>重要缺陷：</p> <p>1) 未依照公认会计准则选择和应用会计政策；</p> <p>2) 未建立反舞弊程序和控制措施；</p>	<p>重大缺陷：缺乏民主决策程序；决策程序导致重大失误；重要业务缺乏制度控制或系统性失效，且缺乏有效的补偿性控制；中高级管理人员和高级技术人员流失严重；内部控制评价的结果特别是重大缺陷未得到整改；其他对公司产生重大负面影响的情形。</p> <p>重要缺陷：民主决策程序存在但不够完善；决策程序导致出现一般性失误；重要业务制度或系统存在缺陷；关键岗位业务人员流失严重；内部控制评价的结果特别是重要缺陷未得到整改；其他对公司产生较大负面影响。</p>



	<p>3) 对于非常规或特殊交易的账务处理没有建立相应的控制机制或没有实施且没有相应的补偿性控制;</p> <p>4) 对于期末财务报告过程的控制存在一项或多项缺陷且不能合理保证编制的财务报表达到真实、准确的目标。</p> <p>一般缺陷: 未构成重大缺陷、重要缺陷标准的其他内部控制缺陷。</p>	<p>响的情形。</p> <p>一般缺陷: 决策程序效率不高; 一般业务制度或系统存在缺陷; 一般岗位业务人员流失严重; 一般缺陷未得到整改。</p>
定量标准	<p>重大缺陷: 1、营业收入的潜在错报<math>\geq</math>合并财务报表营业收入总额的 2%; 2、利润总额的潜在错报<math>\geq</math>合并财务报表利润总额的 5%; 3、资产总额的潜在错报<math>\geq</math>合并报表资产总额的 2%。</p> <p>重要缺陷: 1、合并财务报表营业收入的 <math>1\% \leq</math> 营业收入的潜在错报 <math>&lt;</math> 合并财务报表营业收入的 2%; 2、合并财务报表利润总额的 <math>2\% \leq</math> 利润总额的潜在错报 <math>&lt;</math> 合并财务报表利润总额的 5%; 3、合并财务报表资产总额的 <math>1\% \leq</math> 资产总额的潜在错报 <math>&lt;</math> 合并财务报表资产总额的 2%。</p> <p>一般缺陷: 1、营业收入潜在错报 <math>&lt;</math> 合并财务报表营业收入总额的 1%; 2、利润总额的潜在错报 <math>&lt;</math> 合并财务报表利润总额的 2%; 3、资产总额的潜在错报 <math>&lt;</math> 合并报表资产总额的 1%。</p> <p>当某项内部控制缺陷导致的潜在错报影响多项指标时, 按孰低原则认定缺陷性质。</p> <p>(以上定量标准中所指的财务指标值均为公司最近一年经审计的合并报表数据)</p>	<p>重大缺陷: 直接经济损失金额占上年经审计合并财务报表利润总额的 5% 及以上;</p> <p>重要缺陷: 直接经济损失金额占上年经审计合并财务报表利润总额的 2% (含 2%) 至 5%;</p> <p>一般缺陷: 直接经济损失金额小于上年经审计合并财务报表利润总额的 2%</p>
财务报告重大缺陷数量 (个)		0
非财务报告重大缺陷数量 (个)		0
财务报告重要缺陷数量 (个)		0
非财务报告重要缺陷数量 (个)		0

## 十、内部控制审计报告或鉴证报告

### 内部控制鉴证报告

内部控制鉴证报告中的审议意见段

我们认为，贵公司按照财政部等五部委颁发的《企业内部控制基本规范》及相关规定于 2020 年 12 月 31 日在所有重大方面保持了与财务报表相关的有效的内部控制。

本结论是在受到鉴证报告中指出的固有限制的条件下形成的。

内控鉴证报告披露情况	披露
内部控制鉴证报告全文披露日期	2021 年 04 月 20 日
内部控制鉴证报告全文披露索引	《稳健医疗用品股份有限公司 2020 年度内部控制鉴证报告》巨潮资讯网 ( <a href="http://www.cninfo.com.cn">http://www.cninfo.com.cn</a> )
内控鉴证报告意见类型	标准无保留意见
非财务报告是否存在重大缺陷	否

会计师事务所是否出具非标准意见的内部控制鉴证报告

是  否

会计师事务所出具的内部控制鉴证报告与董事会的自我评价报告意见是否一致

是  否

## 第十一节 公司债券相关情况

公司是否存在公开发行并在证券交易所上市，且在年度报告批准报出日未到期或到期未能全额兑付的公司债券  
否

## 第十二节 财务报告

### 一、审计报告

审计意见类型	标准的无保留意见
审计报告签署日期	2021 年 04 月 16 日
审计机构名称	立信会计师事务所（特殊普通合伙）
审计报告文号	信会师报字[2021]第 ZI10154 号
注册会计师姓名	陈琼，高军磊

审计报告正文

### 审计报告

信会师报字[2021]第ZI10154号

稳健医疗用品股份有限公司全体股东：

#### 一、审计意见

我们审计了稳健医疗用品股份有限公司（以下简称“稳健医疗”）财务报表，包括2020年12月31日的合并及母公司资产负债表，2020年度的合并及母公司利润表、合并及母公司现金流量表、合并及母公司所有者权益变动表以及相关财务报表附注。

我们认为，后附的财务报表在所有重大方面按照企业会计准则的规定编制，公允反映了稳健医疗2020年12月31日的合并及母公司财务状况以及2020年度的合并及母公司经营成果和现金流量。

#### 二、形成审计意见的基础

我们按照中国注册会计师审计准则的规定执行了审计工作。审计报告的“注册会计师对财务报表审计的责任”部分进一步阐述了我们在这些准则下的责任。按照中国注册会计师职业道德守则，我们独立于稳健医疗，并履行了职业道德方面的其他责任。我们相信，我们获取的审计证据是充分、适当的，为发表审计意见提供了基础。

#### 三、关键审计事项

关键审计事项是我们根据职业判断，认为对本期财务报表审计最为重要的事项。这些事项的应对以对财务报表整体进行审计并形成审计意见为背景，我们不对这些事项单独发表意见。

我们在审计中识别出的关键审计事项汇总如下：

关键审计事项	该事项在审计中是如何应对的
<b>货币资金及交易性金融资产的存在</b>	
请参阅合并财务报表附注三、（十）及附注五、（一）、（二）。 2020年12月31日，稳健医疗货币资金及交易性金融资产余额约为82.94亿元，占资产总额的63.79%，对财务报表具有重要性。因此，我们将货币资金及交易性金融资产的存在识别为关键审计事项。	我们针对货币资金及交易性金融资产的存在执行的主要审计程序包括： 1、了解与货币资金及交易性金融资产的存在相关的关键内部控制，评价这些控制的设计，确定其是否得到执行，并测试相关内部控制的运行有效性； 2、获取银行账户对账单，并与账面余额进行核对，针对存在差异的项目，获取银行存款余额调节表，了解调节项的性质，并对重大调节项进行测试；

	<p>3、对货币资金及交易性金融资产执行函证程序；</p> <p>4、对货币资金进行大额查验；对交易性金融资产检查产品说明书、购买回单；</p> <p>5、获取企业信用报告，检查是否存在与货币资金相关的质押担保事项；</p> <p>6、执行银行结算账户信息查询程序，以确认管理层向我们提供的银行结算账户的准确性和完整性。</p>
<b>营业收入确认</b>	
<p>收入确认的会计政策详情及收入的分析请参阅合并财务报表附注三、（二十七）及附注五、（三十六）。</p> <p>稳健医疗收入主要来源于医用耗材、日用消费品和全棉无纺布销售业务。</p> <p>本期营业收入金额为125.34亿元，为上期的2.74倍左右。其中医用耗材的收入金额占营业收入总额比重较大，占比为70%左右。</p> <p>医用耗材收入是稳健医疗的主要业绩指标之一，且本期医用耗材的收入同比剧增，因此，我们将收入确认确定为关键审计事项。</p>	<p>我们针对稳健医疗医用耗材的营业收入确认执行的主要审计程序包括：</p> <p>1、了解与收入确认相关的关键内部控制，评价这些控制的设计，确定其是否得到执行，并测试相关内部控制的运行有效性；</p> <p>2、检查主要的销售合同，了解主要合同条款或条件，评价收入确认政策是否符合企业会计准则的规定；</p> <p>3、对收入及毛利率按主要产品实施实质性分析程序，识别是否存在重大或异常波动，并查明波动原因；</p> <p>4、结合应收账款函证，以抽样方式向主要客户函证本期销售额；</p> <p>5、对于内销收入，以抽样方式检查与收入确认相关的支持性文件，包括销售合同、订单、销售发票、出库单及客户签收单等；对于出口收入，以抽样方式检查销售合同、出口报关单、货运提单等支持性文件；</p> <p>6、对资产负债表日前后确认的收入实施截止测试，评价收入是否在恰当期间确认。</p>
<b>固定资产、在建工程的核算</b>	
<p>请参阅合并财务报表附注三、（十六）、（十七）及附注五、（十一）、（十二）。</p> <p>2020年12月31日，稳健医疗合并财务报表中固定资产净额为14.01亿元，占资产总额的10.77%，在建工程净额为6138.33万元，占资产总额的0.47%；</p> <p>固定资产及在建工程是稳健医疗合并资产负债表的的重要组成部分。在建工程达到预定可使用状态转入固定资产的时点、固定资产折旧计提方法、对固定资产可使用年限以及可变现净值的判断，会对固定资产及在建工程的账面价值造成影响且该影响对合并财务报表具有重要性。</p>	<p>我们针对稳健医疗固定资产、在建工程的核算执行的主要审计程序包括：</p> <p>1、在抽样的基础上实地检查重要固定资产及在建工程的进度，确定其是否存在，关注是否存在闲置或毁损的固定资产；</p> <p>2、选取固定资产及在建工程本年度增减的样本，检查合同、发票、验收单、收付款单等支持性文件；</p> <p>3、检查固定资产的所有权或控制权；</p> <p>4、检查折旧政策和是否符合准则规定，预计使用寿命和预计净残值是否合理，并测算折旧计提是否正确；</p> <p>5、在抽样的基础上，检查验收报告的日期，查看调试、生产记录，判断在建工程转入固定资产的时点的恰当性。</p>

#### 四、其他信息

稳健医疗管理层（以下简称管理层）对其他信息负责。其他信息包括稳健医疗2020年年度报告中涵盖的信息，但不包括财务报表和我们的审计报告。

我们对财务报表发表的审计意见不涵盖其他信息，我们也不对其他信息发表任何形式的鉴证结论。

结合我们对财务报表的审计，我们的责任是阅读其他信息，在此过程中，考虑其他信息是否与财务报表或我们在审

计过程中了解到的情况存在重大不一致或者似乎存在重大错报。

基于我们已执行的工作，如果我们确定其他信息存在重大错报，我们应当报告该事实。在这方面，我们无任何事项需要报告。

## 五、管理层和治理层对财务报表的责任

管理层负责按照企业会计准则的规定编制财务报表，使其实现公允反映，并设计、执行和维护必要的内部控制，以使财务报表不存在由于舞弊或错误导致的重大错报。

在编制财务报表时，管理层负责评估稳健医疗的持续经营能力，披露与持续经营相关的事项（如适用），并运用持续经营假设，除非计划进行清算、终止运营或别无其他现实的选择。

治理层负责监督稳健医疗的财务报告过程。

## 六、注册会计师对财务报表审计的责任

我们的目标是对财务报表整体是否不存在由于舞弊或错误导致的重大错报获取合理保证，并出具包含审计意见的审计报告。合理保证是高水平的保证，但并不能保证按照审计准则执行的审计在某一重大错报存在时总能发现。错报可能由于舞弊或错误导致，如果合理预期错报单独或汇总起来可能影响财务报表使用者依据财务报表作出的经济决策，则通常认为错报是重大的。

在按照审计准则执行审计工作的过程中，我们运用职业判断，并保持职业怀疑。同时，我们也执行以下工作：

（一）识别和评估由于舞弊或错误导致的财务报表重大错报风险，设计和实施审计程序以应对这些风险，并获取充分、适当的审计证据，作为发表审计意见的基础。由于舞弊可能涉及串通、伪造、故意遗漏、虚假陈述或凌驾于内部控制之上，未能发现由于舞弊导致的重大错报的风险高于未能发现由于错误导致的重大错报的风险。

（二）了解与审计相关的内部控制，以设计恰当的审计程序，但目的并非对内部控制的有效性发表意见。

（三）评价管理层选用会计政策的恰当性和作出会计估计及相关披露的合理性。

（四）对管理层使用持续经营假设的恰当性得出结论。同时，根据获取的审计证据，就可能对稳健医疗持续经营能力产生重大疑虑的事项或情况是否存在重大不确定性得出结论。如果我们得出结论认为存在重大不确定性，审计准则要求我们在审计报告中提请报表使用者注意财务报表中的相关披露；如果披露不充分，我们应当发表非无保留意见。我们的结论基于截至审计报告日可获得的信息。然而，未来的事项或情况可能导致稳健医疗不能持续经营。

（五）评价财务报表的总体列报（包括披露）、结构和内容，并评价财务报表是否公允反映相关交易和事项。

（六）就稳健医疗中实体或业务活动的财务信息获取充分、适当的审计证据，以对合并财务报表发表审计意见。我们负责指导、监督和执行集团审计，并对审计意见承担全部责任。

我们与治理层就计划的审计范围、时间安排和重大审计发现等事项进行沟通，包括沟通我们在审计中识别出的值得关注的内部控制缺陷。

我们还就已遵守与独立性相关的职业道德要求向治理层提供声明，并与治理层沟通可能被合理认为影响我们独立性的所有关系和其他事项，以及相关的防范措施（如适用）。

从与治理层沟通过的事项中，我们确定哪些事项对本期财务报表审计最为重要，因而构成关键审计事项。我们在审计报告中描述这些事项，除非法律法规禁止公开披露这些事项，或在极少数情形下，如果合理预期在审计报告中沟通某事项造成的负面后果超过在公众利益方面产生的益处，我们确定不应在审计报告中沟通该事项。

立信会计师事务所

中国注册会计师：陈琼（项目合伙人）  
（特殊普通合伙）

中国注册会计师：高军磊

中国·上海

2021年4月16日

## 二、财务报表

财务附注中报表的单位为：元

### 1、合并资产负债表

编制单位：稳健医疗用品股份有限公司

2020 年 12 月 31 日

单位：元

项目	2020 年 12 月 31 日	2019 年 12 月 31 日
流动资产：		
货币资金	4,162,539,245.78	480,838,765.63
结算备付金		
拆出资金		
交易性金融资产	4,131,178,589.44	
衍生金融资产		
应收票据		
应收账款	844,317,708.12	416,345,676.13
应收款项融资	18,182,662.70	8,456,356.50
预付款项	124,031,239.05	96,760,732.96
应收保费		
应收分保账款		
应收分保合同准备金		
其他应收款	458,174,652.72	595,894,600.20
其中：应收利息		
应收股利		
买入返售金融资产		
存货	1,216,486,940.21	992,411,173.86
合同资产		
持有待售资产		
一年内到期的非流动资产		

其他流动资产	35,184,227.09	83,881,183.43
流动资产合计	10,990,095,265.11	2,674,588,488.71
非流动资产：		
发放贷款和垫款		
债权投资		
其他债权投资		
长期应收款		
长期股权投资	13,424,230.41	8,858,476.15
其他权益工具投资		
其他非流动金融资产		
投资性房地产		
固定资产	1,400,749,050.00	1,274,733,960.96
在建工程	61,383,340.97	187,808,853.01
生产性生物资产		
油气资产		
使用权资产		
无形资产	208,325,103.79	131,657,103.01
开发支出		
商誉		
长期待摊费用	121,335,007.33	165,474,142.92
递延所得税资产	143,132,351.08	69,356,697.91
其他非流动资产	63,807,415.75	18,996,656.91
非流动资产合计	2,012,156,499.33	1,856,885,890.87
资产总计	13,002,251,764.44	4,531,474,379.58
流动负债：		
短期借款	150,071,416.66	120,000,000.00
向中央银行借款		
拆入资金		
交易性金融负债		
衍生金融负债		
应付票据	29,418,100.00	173,023,352.30
应付账款	726,577,306.94	562,774,410.51
预收款项		32,695,399.53
合同负债	530,188,257.63	



卖出回购金融资产款		
吸收存款及同业存放		
代理买卖证券款		
代理承销证券款		
应付职工薪酬	169,957,077.81	99,793,347.80
应交税费	444,381,369.49	47,134,987.40
其他应付款	352,543,008.89	142,607,932.48
其中：应付利息		289,799.65
应付股利		
应付手续费及佣金		
应付分保账款		
持有待售负债		
一年内到期的非流动负债		8,977,342.14
其他流动负债	23,638,266.47	
流动负债合计	2,426,774,803.89	1,187,006,772.16
非流动负债：		
保险合同准备金		
长期借款		134,210,746.07
应付债券		
其中：优先股		
永续债		
租赁负债		
长期应付款		
长期应付职工薪酬		
预计负债		591,513.81
递延收益	94,921,260.87	46,117,344.20
递延所得税负债	12,165,608.24	
其他非流动负债		
非流动负债合计	107,086,869.11	180,919,604.08
负债合计	2,533,861,673.00	1,367,926,376.24
所有者权益：		
股本	426,492,308.00	376,492,308.00
其他权益工具		
其中：优先股		

永续债		
资本公积	4,481,709,983.24	948,913,284.10
减：库存股		
其他综合收益	-1,111,035.08	44,623.87
专项储备		
盈余公积	420,212,778.13	116,855,107.20
一般风险准备		
未分配利润	5,126,630,011.14	1,718,075,177.67
归属于母公司所有者权益合计	10,453,934,045.43	3,160,380,500.84
少数股东权益	14,456,046.01	3,167,502.50
所有者权益合计	10,468,390,091.44	3,163,548,003.34
负债和所有者权益总计	13,002,251,764.44	4,531,474,379.58

法定代表人：李健全

主管会计工作负责人：方修元

会计机构负责人：吴克震

## 2、母公司资产负债表

单位：元

项目	2020 年 12 月 31 日	2019 年 12 月 31 日
流动资产：		
货币资金	3,669,286,043.43	190,247,936.40
交易性金融资产	3,779,510,798.34	
衍生金融资产		
应收票据		
应收账款	679,644,839.39	285,214,296.07
应收款项融资	26,281,743.01	11,197,742.51
预付款项	1,141,185,179.88	818,374,053.49
其他应收款	361,160,139.37	507,620,873.69
其中：应收利息		
应收股利		
存货	244,264,320.15	80,096,665.13
合同资产		
持有待售资产		
一年内到期的非流动资产		
其他流动资产	2,986,600.60	507,766.36
流动资产合计	9,904,319,664.17	1,893,259,333.65

非流动资产：		
债权投资		
其他债权投资		
长期应收款		
长期股权投资	738,074,914.56	733,509,160.30
其他权益工具投资		
其他非流动金融资产		
投资性房地产		
固定资产	47,677,210.41	39,730,361.07
在建工程	625,889.08	3,273,398.46
生产性生物资产		
油气资产		
使用权资产		
无形资产	11,093,821.43	12,968,794.77
开发支出		
商誉		
长期待摊费用	4,270,865.79	1,620,299.14
递延所得税资产	18,761,956.53	7,243,483.93
其他非流动资产	7,420,450.61	4,228,187.85
非流动资产合计	827,925,108.41	802,573,685.52
资产总计	10,732,244,772.58	2,695,833,019.17
流动负债：		
短期借款	120,071,416.66	60,000,000.00
交易性金融负债		
衍生金融负债		
应付票据	8,757,000.00	71,789,226.76
应付账款	734,959,933.53	263,943,071.72
预收款项		6,184,697.51
合同负债	483,370,540.77	
应付职工薪酬	57,086,457.61	20,788,121.24
应交税费	332,551,933.15	16,238,975.65
其他应付款	261,840,719.70	70,782,736.10
其中：应付利息		79,750.00
应付股利		

持有待售负债		
一年内到期的非流动负债		5,000,000.00
其他流动负债	14,855,171.12	
流动负债合计	2,013,493,172.54	514,726,828.98
非流动负债：		
长期借款		
应付债券		
其中：优先股		
永续债		
租赁负债		
长期应付款		
长期应付职工薪酬		
预计负债		
递延收益	22,798,583.10	4,453,201.48
递延所得税负债	1,426,619.75	
其他非流动负债		
非流动负债合计	24,225,202.85	4,453,201.48
负债合计	2,037,718,375.39	519,180,030.46
所有者权益：		
股本	426,492,308.00	376,492,308.00
其他权益工具		
其中：优先股		
永续债		
资本公积	4,507,116,745.59	974,320,046.45
减：库存股		
其他综合收益		
专项储备		
盈余公积	411,397,111.21	108,039,440.28
未分配利润	3,349,520,232.39	717,801,193.98
所有者权益合计	8,694,526,397.19	2,176,652,988.71
负债和所有者权益总计	10,732,244,772.58	2,695,833,019.17

### 3、合并利润表

单位：元

项目	2020 年度	2019 年度
一、营业总收入	12,533,945,946.63	4,574,625,915.60
其中：营业收入	12,533,945,946.63	4,574,625,915.60
利息收入		
已赚保费		
手续费及佣金收入		
二、营业总成本	7,829,145,023.94	3,966,093,342.21
其中：营业成本	5,070,422,301.76	2,211,926,535.06
利息支出		
手续费及佣金支出		
退保金		
赔付支出净额		
提取保险责任合同准备金净额		
保单红利支出		
分保费用		
税金及附加	116,569,221.35	39,551,408.65
销售费用	1,575,163,912.49	1,355,767,449.04
管理费用	436,965,446.22	197,456,021.51
研发费用	411,383,173.80	155,193,227.21
财务费用	218,640,968.32	6,198,700.74
其中：利息费用	3,614,778.86	12,450,315.25
利息收入	23,340,834.75	1,887,734.45
加：其他收益	70,291,282.76	22,490,743.11
投资收益（损失以“-”号填列）	21,585,123.16	-13,510,668.49
其中：对联营企业和合营企业的投资收益	4,565,754.26	1,685,447.16
以摊余成本计量的金融资产终止确认收益		
汇兑收益（损失以“-”号填列）		
净敞口套期收益（损失以“-”号填列）		
公允价值变动收益（损失以“-”号填列）	11,178,589.44	10,815,100.00
信用减值损失（损失以“-”号填列）	-35,941,692.83	-25,841,207.36

列)		
资产减值损失(损失以“-”号填列)	-240,186,749.52	-22,393,999.77
资产处置收益(损失以“-”号填列)	9,765.86	61,678,502.30
三、营业利润(亏损以“-”号填列)	4,531,737,241.56	641,771,043.18
加: 营业外收入	4,227,507.56	3,789,637.85
减: 营业外支出	33,505,825.07	7,146,485.01
四、利润总额(亏损总额以“-”号填列)	4,502,458,924.05	638,414,196.02
减: 所得税费用	679,909,863.81	91,214,979.69
五、净利润(净亏损以“-”号填列)	3,822,549,060.24	547,199,216.33
(一) 按经营持续性分类		
1.持续经营净利润(净亏损以“-”号填列)	3,822,549,060.24	547,199,216.33
2.终止经营净利润(净亏损以“-”号填列)		
(二) 按所有权归属分类		
1.归属于母公司股东的净利润	3,810,412,504.40	546,293,677.91
2.少数股东损益	12,136,555.84	905,538.42
六、其他综合收益的税后净额	-2,003,671.28	187,711.19
归属母公司所有者的其他综合收益的税后净额	-1,155,658.95	85,200.03
(一) 不能重分类进损益的其他综合收益		
1.重新计量设定受益计划变动额		
2.权益法下不能转损益的其他综合收益		
3.其他权益工具投资公允价值变动		
4.企业自身信用风险公允价值变动		
5.其他		
(二) 将重分类进损益的其他综合收益	-1,155,658.95	85,200.03
1.权益法下可转损益的其他综合收益		

2.其他债权投资公允价值变动		
3.金融资产重分类计入其他综合收益的金额		
4.其他债权投资信用减值准备		
5.现金流量套期储备		
6.外币财务报表折算差额	-1,155,658.95	85,200.03
7.其他		
归属于少数股东的其他综合收益的税后净额	-848,012.33	102,511.16
七、综合收益总额	3,820,545,388.96	547,386,927.52
归属于母公司所有者的综合收益总额	3,809,256,845.45	546,378,877.94
归属于少数股东的综合收益总额	11,288,543.51	1,008,049.58
八、每股收益：		
（一）基本每股收益	9.80	1.45
（二）稀释每股收益	9.79	1.45

本期发生同一控制下企业合并的，被合并方在合并前实现的净利润为：0.00 元，上期被合并方实现的净利润为：0.00 元。

法定代表人：李建全

主管会计工作负责人：方修元

会计机构负责人：吴克震

#### 4、母公司利润表

单位：元

项目	2020 年度	2019 年度
一、营业收入	8,890,110,957.62	1,414,317,280.61
减：营业成本	4,323,934,957.16	1,040,031,300.50
税金及附加	69,354,151.33	5,520,928.57
销售费用	266,259,515.24	100,336,412.96
管理费用	203,762,696.05	90,317,113.64
研发费用	268,121,590.13	48,222,051.81
财务费用	212,244,708.29	582,357.10
其中：利息费用	2,683,843.27	6,751,919.43
利息收入	21,135,753.14	966,992.39
加：其他收益	18,520,087.24	9,997,408.06
投资收益（损失以“－”号填	19,125,074.95	184,605,438.11

列)		
其中：对联营企业和合营企业的投资收益	4,565,754.26	1,685,447.16
以摊余成本计量的金融资产终止确认收益（损失以“-”号填列）		
净敞口套期收益（损失以“-”号填列）		
公允价值变动收益（损失以“-”号填列）	9,510,798.34	
信用减值损失（损失以“-”号填列）	-30,463,822.73	-25,598,506.86
资产减值损失（损失以“-”号填列）	-7,066,883.80	-2,213,424.38
资产处置收益（损失以“-”号填列）	15,447.79	61,712,812.71
二、营业利润（亏损以“-”号填列）	3,556,074,041.21	357,810,843.67
加：营业外收入	106,996.35	138,270.04
减：营业外支出	3,619,487.52	1,325,618.42
三、利润总额（亏损总额以“-”号填列）	3,552,561,550.04	356,623,495.29
减：所得税费用	518,984,840.70	22,419,654.17
四、净利润（净亏损以“-”号填列）	3,033,576,709.34	334,203,841.12
（一）持续经营净利润（净亏损以“-”号填列）	3,033,576,709.34	334,203,841.12
（二）终止经营净利润（净亏损以“-”号填列）		
五、其他综合收益的税后净额		
（一）不能重分类进损益的其他综合收益		
1.重新计量设定受益计划变动额		
2.权益法下不能转损益的其他综合收益		
3.其他权益工具投资公允价值变动		
4.企业自身信用风险公允价值变动		



5.其他		
(二) 将重分类进损益的其他综合收益		
1.权益法下可转损益的其他综合收益		
2.其他债权投资公允价值变动		
3.金融资产重分类计入其他综合收益的金额		
4.其他债权投资信用减值准备		
5.现金流量套期储备		
6.外币财务报表折算差额		
7.其他		
六、综合收益总额	3,033,576,709.34	334,203,841.12
七、每股收益：		
(一) 基本每股收益		
(二) 稀释每股收益		

## 5、合并现金流量表

单位：元

项目	2020 年度	2019 年度
一、经营活动产生的现金流量：		
销售商品、提供劳务收到的现金	13,080,026,126.33	4,995,329,584.98
客户存款和同业存放款项净增加额		
向中央银行借款净增加额		
向其他金融机构拆入资金净增加额		
收到原保险合同保费取得的现金		
收到再保业务现金净额		
保户储金及投资款净增加额		
收取利息、手续费及佣金的现金		
拆入资金净增加额		
回购业务资金净增加额		
代理买卖证券收到的现金净额		

收到的税费返还	243,877,727.20	75,567,135.13
收到其他与经营活动有关的现金	182,982,841.99	89,530,291.98
经营活动现金流入小计	13,506,886,695.52	5,160,427,012.09
购买商品、接受劳务支付的现金	6,321,166,011.43	2,880,740,937.53
客户贷款及垫款净增加额		
存放中央银行和同业款项净增加额		
支付原保险合同赔付款项的现金		
拆出资金净增加额		
支付利息、手续费及佣金的现金		
支付保单红利的现金		
支付给职工以及为职工支付的现金	1,010,260,597.27	784,127,462.02
支付的各项税费	819,152,009.87	395,050,897.12
支付其他与经营活动有关的现金	588,811,789.56	500,735,149.54
经营活动现金流出小计	8,739,390,408.13	4,560,654,446.21
经营活动产生的现金流量净额	4,767,496,287.39	599,772,565.88
二、投资活动产生的现金流量：		
收回投资收到的现金	4,308,736,771.86	1,178,150,000.00
取得投资收益收到的现金	17,019,368.90	1,417,602.35
处置固定资产、无形资产和其他长期资产收回的现金净额	246,308,685.62	34,364,294.60
处置子公司及其他营业单位收到的现金净额		
收到其他与投资活动有关的现金	0.00	8,064,000.00
投资活动现金流入小计	4,572,064,826.38	1,221,995,896.95
购建固定资产、无形资产和其他长期资产支付的现金	573,264,209.18	446,901,151.81
投资支付的现金	8,428,736,771.86	1,178,150,000.00
质押贷款净增加额		
取得子公司及其他营业单位支付的现金净额		
支付其他与投资活动有关的现金	0.00	16,613,718.00
投资活动现金流出小计	9,002,000,981.04	1,641,664,869.81
投资活动产生的现金流量净额	-4,429,936,154.66	-419,668,972.86
三、筹资活动产生的现金流量：		

吸收投资收到的现金	3,593,348,396.23	
其中：子公司吸收少数股东投资收到的现金		
取得借款收到的现金	150,000,000.00	434,210,746.07
收到其他与筹资活动有关的现金	0.00	2,079,450.00
筹资活动现金流入小计	3,743,348,396.23	436,290,196.07
偿还债务支付的现金	259,210,746.07	474,589,600.00
分配股利、利润或偿付利息支付的现金	102,333,161.85	56,944,486.97
其中：子公司支付给少数股东的股利、利润		1,436,176.00
支付其他与筹资活动有关的现金	33,727,072.53	3,154,098.91
筹资活动现金流出小计	395,270,980.45	534,688,185.88
筹资活动产生的现金流量净额	3,348,077,415.78	-98,397,989.81
四、汇率变动对现金及现金等价物的影响	4,927,426.22	1,948,657.74
五、现金及现金等价物净增加额	3,690,564,974.73	83,654,260.95
加：期初现金及现金等价物余额	459,169,719.65	375,515,458.70
六、期末现金及现金等价物余额	4,149,734,694.38	459,169,719.65

## 6、母公司现金流量表

单位：元

项目	2020 年度	2019 年度
一、经营活动产生的现金流量：		
销售商品、提供劳务收到的现金	8,971,990,210.35	1,409,456,037.64
收到的税费返还	241,763,249.24	64,036,355.19
收到其他与经营活动有关的现金	79,920,248.95	73,996,845.01
经营活动现金流入小计	9,293,673,708.54	1,547,489,237.84
购买商品、接受劳务支付的现金	4,793,815,703.96	1,296,749,679.20
支付给职工以及为职工支付的现金	210,111,491.64	140,600,402.37
支付的各项税费	319,415,360.21	29,708,121.75
支付其他与经营活动有关的现金	399,817,457.85	63,206,681.47
经营活动现金流出小计	5,723,160,013.66	1,530,264,884.79
经营活动产生的现金流量净额	3,570,513,694.88	17,224,353.05

二、投资活动产生的现金流量：		
收回投资收到的现金	3,251,480,000.00	672,600,000.00
取得投资收益收到的现金	14,559,320.69	182,919,990.95
处置固定资产、无形资产和其他长期资产收回的现金净额	235,274,618.02	30,740,721.12
处置子公司及其他营业单位收到的现金净额		
收到其他与投资活动有关的现金		
投资活动现金流入小计	3,501,313,938.71	886,260,712.07
购建固定资产、无形资产和其他长期资产支付的现金	105,223,806.25	8,042,793.44
投资支付的现金	7,021,480,000.00	702,700,000.00
取得子公司及其他营业单位支付的现金净额		
支付其他与投资活动有关的现金		
投资活动现金流出小计	7,126,703,806.25	710,742,793.44
投资活动产生的现金流量净额	-3,625,389,867.54	175,517,918.63
三、筹资活动产生的现金流量：		
吸收投资收到的现金	3,593,348,396.23	
取得借款收到的现金	120,000,000.00	210,000,000.00
收到其他与筹资活动有关的现金		2,079,450.00
筹资活动现金流入小计	3,713,348,396.23	212,079,450.00
偿还债务支付的现金	65,000,000.00	364,589,600.00
分配股利、利润或偿付利息支付的现金	101,192,176.61	49,839,198.13
支付其他与筹资活动有关的现金	33,727,072.53	3,154,098.91
筹资活动现金流出小计	199,919,249.14	417,582,897.04
筹资活动产生的现金流量净额	3,513,429,147.09	-205,503,447.04
四、汇率变动对现金及现金等价物的影响	27,669,067.86	1,912,652.74
五、现金及现金等价物净增加额	3,486,222,042.29	-10,848,522.62
加：期初现金及现金等价物余额	183,064,001.14	193,912,523.76
六、期末现金及现金等价物余额	3,669,286,043.43	183,064,001.14

## 7、合并所有者权益变动表

本期金额

单位：元

项目	2020 年度														
	归属于母公司所有者权益												少数 股东 权益	所有 者权 益合 计	
	股本	其他权益工具			资本 公积	减：库 存股	其他 综合 收益	专项 储备	盈余 公积	一般 风险 准备	未分 配利 润	其他			小计
	优先 股	永续 债	其他												
一、上年期末余额	376,492,308.00				948,913,284.10		44,623.87		116,855,107.20		1,718,075,177.67		3,160,380,500.84	3,167,502.50	3,163,548,003.34
加：会计政策变更															
前期差错更正															
同一控制下企业合并															
其他															
二、本年期初余额	376,492,308.00				948,913,284.10		44,623.87		116,855,107.20		1,718,075,177.67		3,160,380,500.84	3,167,502.50	3,163,548,003.34
三、本期增减变动金额（减少以“－”号填列）	50,000,000.00				3,532,796,699.14		-1,155,658.95		303,357,670.93		3,408,554,833.47		7,293,553,544.59	11,288,543.51	7,304,842,087.10
（一）综合收益总额							-1,155,658.95				3,810,412,504.40		3,809,256,845.45	11,288,543.51	3,820,545,388.96
（二）所有者投入和减少资本	50,000,000.00				3,532,796,699.14								3,582,796,699.14		3,582,796,699.14
1. 所有者投入的普通股	50,000,000.00				3,508,849,271.20								3,558,849,271.20		3,558,849,271.20
2. 其他权益工具持有者投入资本															
3. 股份支付计入所有者权益的金额					23,947,427.94								23,947,427.94		23,947,427.94
4. 其他															

(三)利润分配								303,357,670.93		-401,857,670.93		-98,500,000.00		-98,500,000.00
1. 提取盈余公积								303,357,670.93		-303,357,670.93				
2. 提取一般风险准备														
3. 对所有者(或股东)的分配										-98,500,000.00		-98,500,000.00		-98,500,000.00
4. 其他														
(四)所有者权益内部结转														
1. 资本公积转增资本(或股本)														
2. 盈余公积转增资本(或股本)														
3. 盈余公积弥补亏损														
4. 设定受益计划变动额结转留存收益														
5. 其他综合收益结转留存收益														
6. 其他														
(五)专项储备														
1. 本期提取														
2. 本期使用														
(六)其他														
四、本期期末余额	426,492,308.00			4,481,709.983.24		-1,111,035.08		420,212,778.13		5,126,630,011.14		10,453,934.45	14,456,046.01	10,468,390.91

上期金额

单位：元

项目	2019 年年度
----	----------

	归属于母公司所有者权益												少数股东权益	所有者权益合计	
	股本	其他权益工具			资本公积	减：库存股	其他综合收益	专项储备	盈余公积	一般风险准备	未分配利润	其他			小计
		优先股	永续债	其他											
一、上年期末余额	376,492,308.00				948,913,284.10		-40,576.16		83,434,723.09		1,248,201,883.87		2,657,001,622.90	3,595,628.92	2,660,597,251.82
加：会计政策变更															
前期差错更正															
同一控制下企业合并															
其他															
二、本年期初余额	376,492,308.00				948,913,284.10		-40,576.16		83,434,723.09		1,248,201,883.87		2,657,001,622.90	3,595,628.92	2,660,597,251.82
三、本期增减变动金额（减少以“－”号填列）							85,200.03		33,420,384.11		469,873,293.80		503,378,877.94	-428,126.42	502,950,751.52
（一）综合收益总额							85,200.03				546,293,677.91		546,378,877.94	1,008,049.58	547,386,927.52
（二）所有者投入和减少资本															
1. 所有者投入的普通股															
2. 其他权益工具持有者投入资本															
3. 股份支付计入所有者权益的金额															
4. 其他															
（三）利润分配									33,420,384.11		-76,420,384.11		-43,000,000.00	-1,436,176.00	-44,436,176.00

								1		11		00		
1. 提取盈余公 积								33,420 ,384.1 1		-33,42 0,384. 11				
2. 提取一般风 险准备														
3. 对所有 者（或股 东）的 分配										-43,00 0,000. 00		-43,00 0,000. 00	-1,436, 176.00	-44,436 ,176.00
4. 其他														
（四）所有者 权益内部结转														
1. 资本公积转 增资本（或股 本）														
2. 盈余公积转 增资本（或股 本）														
3. 盈余公积弥 补亏损														
4. 设定受益计 划变动额结转 留存收益														
5. 其他综合收 益结转留存收 益														
6. 其他														
（五）专项储 备														
1. 本期提取														
2. 本期使用														
（六）其他														
四、本期期末 余额	376,4 92,30 8.00			948,91 3,284. 10		44,623 .87		116,85 5,107. 20		1,718, 075,17 7.67		3,160, 380,50 0.84	3,167,5 02.50	3,163,5 48,003. 34

## 8、母公司所有者权益变动表

本期金额

单位：元



项目	2020 年度											
	股本	其他权益工具			资本公 积	减：库存 股	其他综 合收益	专项储 备	盈余公 积	未分配 利润	其他	所有者权 益合计
		优先股	永续债	其他								
一、上年期末余额	376,492,308.00				974,320,046.45				108,039,440.28	717,801,193.98		2,176,652,988.71
加：会计政策变更												
前期差错更正												
其他												
二、本年期初余额	376,492,308.00				974,320,046.45				108,039,440.28	717,801,193.98		2,176,652,988.71
三、本期增减变动金额（减少以“－”号填列）	50,000,000.00				3,532,796,699.14				303,357,670.93	2,631,719,038.41		6,517,873,408.48
（一）综合收益总额										3,033,576,709.34		3,033,576,709.34
（二）所有者投入和减少资本	50,000,000.00				3,532,796,699.14							3,582,796,699.14
1. 所有者投入的普通股	50,000,000.00				3,508,849,271.20							3,558,849,271.20
2. 其他权益工具持有者投入资本												
3. 股份支付计入所有者权益的金额					23,947,427.94							23,947,427.94
4. 其他												
（三）利润分配									303,357,670.93	-401,857,670.93		-98,500,000.00
1. 提取盈余公积									303,357,670.93	-303,357,670.93		
2. 对所有者（或股东）的分配										-98,500,000.00		-98,500,000.00

3. 其他												
(四) 所有者权益内部结转												
1. 资本公积转增资本(或股本)												
2. 盈余公积转增资本(或股本)												
3. 盈余公积弥补亏损												
4. 设定受益计划变动额结转留存收益												
5. 其他综合收益结转留存收益												
6. 其他												
(五) 专项储备												
1. 本期提取												
2. 本期使用												
(六) 其他												
四、本期期末余额	426,492,308.00				4,507,116,745.59				411,397,111.21	3,349,520,232.39		8,694,526,397.19

上期金额

单位：元

项目	2019 年年度											
	股本	其他权益工具			资本公积	减：库存股	其他综合收益	专项储备	盈余公积	未分配利润	其他	所有者权益合计
		优先股	永续债	其他								
一、上年期末余额	376,492,308.00				974,320,046.45				74,619,056.17	460,017,736.97		1,885,449,147.59
加：会计政策变更												
前期差错更正												

其他												
二、本年期初余额	376,492,308.00				974,320,046.45				74,619,056.17	460,017,736.97		1,885,449,147.59
三、本期增减变动金额(减少以“－”号填列)									33,420,384.11	257,783,457.01		291,203,841.12
(一)综合收益总额										334,203,841.12		334,203,841.12
(二)所有者投入和减少资本												
1. 所有者投入的普通股												
2. 其他权益工具持有者投入资本												
3. 股份支付计入所有者权益的金额												
4. 其他												
(三)利润分配									33,420,384.11	-76,420,384.11		-43,000,000.00
1. 提取盈余公积									33,420,384.11	-33,420,384.11		
2. 对所有者(或股东)的分配										-43,000,000.00		-43,000,000.00
3. 其他												
(四)所有者权益内部结转												
1. 资本公积转增资本(或股本)												
2. 盈余公积转增资本(或股本)												
3. 盈余公积弥补亏损												
4. 设定受益计划变动额结转												

留存收益												
5. 其他综合收益结转留存收益												
6. 其他												
(五)专项储备												
1. 本期提取												
2. 本期使用												
(六)其他												
四、本期期末余额	376,492,308.00				974,320,046.45				108,039,440.28	717,801,193.98		2,176,652,988.71

### 三、公司基本情况

#### 1. 公司概况

稳健医疗用品股份有限公司（以下简称“公司”或“本公司”）前身为稳健实业（深圳）有限公司（以下简称“稳健实业”），系于2000年8月24日经深圳市工商行政管理局批准设立的外商独资企业。公司的原企业法人营业执照注册号：企独粤深总字第307199号，原注册资本为港币3,000.00万元，投资总额为港币6,000.00万元，由稳健国际贸易公司独资设立。注册资本分三期投入，2001年4月2日以货币资金投入注册资本港币18,023,154.30元，该次出资业经珠海中拓正泰会计事务所中拓正泰Y2001-1133号验资报告验证。原公司的经营范围为：生产经营卫生材料、敷料及其制品、医用服装、纺织品、无纺布制品及成型包装（不含国家出口许可证管理产品）。

2001年5月18日，经公司董事会研究决定，同意将注册资本由港币3,000.00万元增加为港币6,000.00万元，投资总额由港币6,000.00万元增加为港币12,000.00万元，自公司注册登记之日起分三期缴纳。2001年6月5日，公司取得了深圳市工商局换发的变更后的企业法人营业执照并相应修改公司章程。

截至2001年12月21日止，已收到稳健国际贸易公司缴纳的第二期注册资本，稳健国际贸易公司以货币资金出资港币31,445,194.91元，本次出资业经深圳中鹏会计师事务所以深鹏会验字[2002]037号验资报告验证。截至2002年2月21日止，已收到稳健国际贸易公司缴纳的第三期注册资本合计港币6,005,722.20元，其中以货币出资港币3,665,722.20元，实物出资港币2,340,000.00元。本次出资业经深圳利商会计师事务所以深利商验字[2002]039号验资报告验证。

2002年10月8日，经公司董事会研究决定，将公司注册资本由港币6,000.00万元增加为港币7,000.00万元，投资总额由港币12,000.00万元增加为港币13,400.00万元。2002年12月10日，公司取得了深圳市工商局换发的变更后的企业法人营业执照并相应修改公司章程。截至2003年5月27日，已收到（香港）稳健国际贸易公司缴纳的第四期注册资本合计港币14,525,928.59元。本次增资业经深圳岳华会计师事务所以深岳华验字[2003]339号验资报告验证。

2003年5月25日，经公司董事会批准，股东稳健国际贸易公司与稳健集团有限公司签订《股权转让协议书》，根据该协议稳健国际贸易公司将其持有的公司100%的股权转让给稳健集团有限公司。2003年7月28日，公司取得深圳市工商局换发的变更后的企业法人营业执照并相应修改公司章程。

2006年6月8日，公司董事会决议将公司注册资本由港币7,000.00万元增加为港币12,600.00万元，投资总额由港币13,400.00万元增加为港币27,000.00万元，新增5,600.00万港币注册资本由公司税后未分配利润转增，新增注册资本在变更登记后半年内投入。2006年6月30日，公司取得了深圳市工商局换发的变更后的企业法人营业执照并相应修改公司章程。

截至2006年8月30日，公司已将未分配利润转增资本港币49,423,804.00元，变更后的实收资本为港币119,423,804.00元，本次增资业经北京中联会计师事务所有限公司深圳分所以中联深所验字[2007]043号验资报告验证。

2006年12月2日，经公司董事会研究决定将原股东出资期限由2006年6月30日至2006年12月31日变更为2006年6月30日至

2007年6月30日。2006年12月6日，公司经深圳市工商总局核准将企业类型从外商独资企业变更为有限责任公司（外国法人独资）并更改了营业期限。

截至2007年3月15日，公司将未分配利润转增资本港币6,576,196.00元，变更后的累计注册资本实收金额为港币12,600.00万元，本次增资业经深圳恒平会计师事务所以深恒平外验字[2007]第0004号验资报告验证。2007年8月13日，公司取得了深圳市工商局换发的变更后的企业法人营业执照并相应修改公司章程。注册号由企独粤深总字第307199号变更为440306503230896。

2009年6月8日，经公司董事会研究决定，在经营范围中增加灭菌技术服务。2009年6月30日，公司取得了深圳市工商局换发的变更后的企业法人营业执照并相应修改公司章程。

2010年4月1日，经公司董事会研究决定，将公司注册资本由港币12,600.00万元增加至港币19,200.00万元，投资总额由港币27,000.00万元增加至港币38,000.00万元。注册资本增加额由原股东以外币现金出资。

截至2010年6月18日，已收到稳健集团有限公司缴纳的注册资本合计美金8,473,500.00元，折合港币66,000,653.75元。本次增资业经深圳恒平会计师事务所（普通合伙）以深恒平所（外）验字[2010]第13号验资报告验证。2010年7月2日，公司取得了深圳市市场监督管理局（自2009年9月9日起，深圳市工商行政管理局整合划入深圳市市场监督管理局）换发的变更后的企业法人营业执照并相应修改公司章程。

2011年4月27日，公司经深圳市工商总局核准将企业住所由深圳市宝安区龙华街道布龙公路稳健大道1号变更为深圳市宝安区龙华街道布龙公路旁稳健工业园。

2013年2月20日，经公司董事会研究决定，同意公司增加注册资本港币427.13万元，变更后的注册资本为港币19,627.13万元，投资总额仍为港币38,000.00万元。

股东稳健集团有限公司以其对六家企业的股权进行出资，股权出资情况如下：

被投资者名称	所占比例 (%)	股权出资净资产	股权出资	计入资本公积的	股权出资金额
		账面价值 (人民币万元)	金额 (人民币万元)	金额 (人民币万元)	(折算为港币 万元)
		(a)	(b)	(c) = (a) - (b)	(d) = (b) * 折算汇率
稳健医疗（崇阳）有限公司 (原名“崇阳稳健医用纺织品有限公司”)	100.00	3,232.93	32.33	3,200.60	39.94
稳健医疗（嘉鱼）有限公司 (原名“嘉鱼稳健医用纺织品有限公司”)	100.00	3,520.95	35.21	3,485.74	43.50
稳健医疗用品（荆门）有限公司 (原名“荆门稳健医用纺织品有限公司”)	100.00	2,527.24	25.27	2,501.97	31.22
宜昌稳健纺织品织造有限公司	100.00	1,800.69	18.01	1,782.68	22.25
稳健医疗（黄冈）有限公司	75.00	19,729.30	197.29	19,532.01	243.76
稳健医疗（天门）有限公司 (原名“湖北稳健纺织有限公司”)	100.00	3,760.89	37.61	3,723.28	46.46
合计		34,572.00	345.72	34,226.28	427.13

增资后，原股东依然拥有公司100%的股权，以上六家公司成为本公司的子公司。2013年7月25日，公司取得了深圳市工商局换发的变更后的企业法人营业执照并相应修改公司章程。本次增资业经中联会计师事务所有限公司深圳分所以中联

深所验字[2013]第102号验资报告验证。

2013年9月2日，经公司董事会研究决定，增加公司注册资本港币1,806.82万元，变更后的注册资本为港币21,433.95万元，投资总额仍为港币38,000.00万元。新增投资由深圳市康胜投资合伙企业（有限合伙）（以下简称“康胜投资”）、深圳市康欣投资合伙企业（有限合伙）（以下简称“康欣投资”）、深圳市康隆投资合伙企业（有限合伙）（以下简称“康隆投资”）分别认购公司港币1,032.24万元、441.45万元、333.13万元出资额，本次增资完成后，公司的股权结构变更为：

投资者名称	出资额（港币万元）	所占比例（%）
稳健集团有限公司	19,627.13	91.5703
康胜投资	1,032.24	4.8159
康欣投资	441.45	2.0596
康隆投资	333.13	1.5542
合计	21,433.95	100.0000

2013年10月17日，公司取得了深圳市市场监督管理局换发的变更后的企业法人营业执照并相应修改公司章程。本次增资业经深圳恒平会计师事务所（普通合伙）以深恒平所验字[2013]第035号验资报告验证。

2013年10月26日，经公司董事会研究决定将企业住所由深圳市宝安区龙华街道布龙公路旁稳健工业园变更为深圳市龙华新区布龙路660号稳健工业园。2013年11月4日，公司完成工商变更登记、取得了深圳市工商局换发的变更后的企业法人营业执照并相应修改公司章程。

2014年7月1日，经公司董事会研究决定，同意公司增加注册资本港币364.66万元，变更后的注册资本为港币21,798.61万元，投资总额仍为港币38,000.00万元。本次增资由原股东康胜投资以1,358.50万元人民币认购公司港币364.66万元出资额，增加的注册资本分二期缴付。增资完成后，公司的股权结构变更为：

投资者名称	出资额（港币万元）	所占比例（%）
稳健集团有限公司	19,627.13	90.0385
康胜投资	1,396.90	6.4082
康欣投资	441.45	2.0251
康隆投资	333.13	1.5282
合计	21,798.61	100.0000

2014年7月24日，公司取得了深圳市市场监督管理局换发的变更后的企业法人营业执照并相应修改公司章程。本次增资业经深圳恒平会计师事务所（普通合伙）以深恒平所验字[2014]第030号验资报告及深恒平所验字[2015]第003号验资报告验证。

2014年7月28日，经公司董事会研究决定，同意公司股东稳健集团有限公司将其所持本公司2.9503%的股权转让给康欣投资、康隆投资，以及新引入股东深圳市康立投资合伙企业（有限合伙）（以下简称“康立投资”）。本次股权转让完成后，公司的股权结构变更为：

投资者名称	出资额（港币万元）	所占比例（%）
稳健集团有限公司	18,984.01	87.0882
康胜投资	1,396.90	6.4082
康欣投资	740.83	3.3985
康隆投资	447.37	2.0523
康立投资	229.50	1.0528
合计	21,798.61	100.0000

2014年8月29日，公司取得了深圳市市场监督管理局换发的变更后的企业法人营业执照并相应修改公司章程。

2014年9月28日，经公司董事会研究决定，同意公司增加注册资本港币2,255.03万元，变更后注册资本为港币24,053.64万元，投资总额仍为港币38,000.00万元。新增注册资本由北京红杉信远股权投资中心（有限合伙）（以下简称“红杉信远”）以人民币30,000.00万元认购。本次增资完成后，公司的股权结构变更为：

投资者名称	出资额（港币万元）	所占比例（%）
稳健集团有限公司	18,984.01	78.9236
康胜投资	1,396.90	5.8074
康欣投资	740.83	3.0800
康隆投资	447.37	1.8599
康立投资	229.50	0.9541
红杉信远	2,255.03	9.3750
合计	24,053.64	100.0000

截至2014年10月31日止，已收到红杉信远以货币资金出资人民币30,000.00万元。2014年11月6日，公司取得了深圳市市场监督管理局换发的变更后的企业法人营业执照并相应修改公司章程。本次增资业经中联会计师事务所有限公司深圳分所以中联深所验字[2014]087号验资报告验证。

2015年4月30日，经公司董事会决议通过，以2015年2月28日为基准日，将稳健实业整体变更设立为股份有限公司，注册资本为人民币36,800.00万元。按照发起人协议及章程的规定，各股东以其所拥有的截至2015年2月28日止经审计的净资产人民币1,058,194,956.32元为依据，按1:0.3478的比例折为36,800万股，每股面值1元，共计股本人民币36,800.00万元投入，由原股东按原比例分别持有；其余人民币690,194,956.32元计入资本公积（由于报告期内公司应收款项坏账准备计提政策发生变更，截止股改基准日公司经审计的净资产调整为人民币1,050,812,354.45元，相应地折股比例调整为1: 0.3502）。2015年6月4日，经深圳市经济贸易和信息化委员会核准，稳健实业整体变更为股份有限公司，更名为“稳健医疗用品股份有限公司”，领取了注册号为440306503230896号企业法人营业执照。

2018年5月28日经公司临时股东大会表决通过，同意公司增加注册资本人民币849.2308万元，变更后注册资本为人民币37,649.2308万元。新增注册资本由深圳市创新投资集团有限公司（以下简称“深创投”）以人民币30,000.00万元认购。本次增资完成后，公司的股权结构变更为：

投资者名称	出资额（人民币万元）	所占比例（%）
稳健集团有限公司	29,043.8848	77.1434
康胜投资	2,137.1232	5.6764
康欣投资	1,133.4400	3.0105
康隆投资	684.4432	1.8179
康立投资	351.1088	0.9326
红杉信远	3,450.0000	9.1635
深创投	849.2308	2.2556
合计	37,649.2308	100.0000

截至2018年6月13日止，已收到深创投以货币资金出资人民币30,000.00万元。2018年6月15日，深圳市市场监督管理局就本次变更出具《变更（备案）通知书》（编号：21801665051），对本次增资予以核准。公司已就上述事项修改公司章程。本次增资业经立信会计师事务所（特殊普通合伙）以信会师报字[2018]ZI10525号验资报告验证。

2018年2月28日，公司取得了深圳市市场监督管理局换发的统一社会信用代码为91440300723009295R的企业法人营业执照。

2020年8月18日经中国证券监督管理委员会证监许可[2020]1822号《关于同意稳健医疗用品股份有限公司首次公开发行股票注册的批复》核准，公司向社会公众发行人民币普通股5,000万股，并于2020年9月17日在深圳证券交易所上市。发行完成后，公司注册资本为人民币42,649.2308万元。

公司所属行业为纺织业。

营业期限：永续经营。

经营范围：生产经营Ⅱ、Ⅲ类6864医用卫生材料、医用生物材料、敷料及制品、医用服装、防护用品、纺织品、无纺布制品

及成型包装（上述产品不含国家出口许可证管理商品）和相关产品一次性消耗品及成型包装；从事全部 I 类医疗器械，全部 II 类医疗器械（不含体外诊断试剂），III 类医疗器械：医用卫生材料及敷料、医用缝合材料及粘合剂、医用高分子材料及制品（一次性使用输液（血）器（针）类除外）、普通诊察器械、医用冷疗、低温、冷藏设备及器具，全棉居家生活用品、全棉服装、全棉服饰、全棉水刺无纺布及其制成品、棉花、消毒产品、日用品、化妆品、防护用品及仪器仪表的批发、进出口、零售（含网上销售）和其他相关配套业务（不涉及国营贸易管理商品，涉及配额、许可证管理及其它专项规定管理的商品，按国家有关规定办理申请）；提供上述产品的技术咨询、技术服务和售后服务；灭菌技术服务（需取得相关资质方可经营的，按有关规定办理申请）；企业管理咨询、商务信息咨询、经济信息咨询，仓储服务（不含危险化学品、易制毒化学品、成品油等危险品），自有物业租赁（凭公司名下合法房产证方可经营）。以上经营范围不含国家规定实施准入特别管理措施的项目，涉及备案许可资质的需取得相关证件后方可经营。

公司住所：深圳市龙华新区布龙路660号稳健工业园。

本财务报表业经公司董事会于2021年04月16日批准报出。

## 2.合并财务报表范围

截止2020年12月31日，本公司合并财务报表范围内子公司如下：

子公司名称
稳健医疗用品（荆门）有限公司（以下简称“荆门稳健”）
宜昌稳健纺织品织造有限公司（以下简称“宜昌稳健”）
稳健医疗（天门）有限公司（以下简称“天门稳健”）
稳健医疗（崇阳）有限公司（以下简称“崇阳稳健”）
稳健医疗（嘉鱼）有限公司（以下简称“嘉鱼稳健”）
稳健医疗（香港）有限公司（以下简称“香港稳健”）
黄冈稳健棉业有限公司（以下简称“黄冈棉业”）
稳健医疗（黄冈）有限公司（以下简称“黄冈稳健”）
深圳全棉时代科技有限公司（以下简称“深圳全棉”）
广州全棉时代医疗科技有限公司（以下简称“广州全棉”）
北京全棉时代科技有限公司（以下简称“北京全棉”）
上海全棉时代科技有限公司（以下简称“上海全棉”）
深圳前海全棉时代电子商务有限公司（以下简称“前海全棉”）
稳健医疗马来西亚有限公司（以下简称“马来西亚稳健”）
稳健医疗（河源）有限公司1*（以下简称“河源稳健”）
稳健医疗（武汉）有限公司2*（以下简称“武汉稳健”）（曾用名：湖北稳健医疗有限公司）
深圳津梁生活科技有限公司3*（以下简称“津梁生活”）
蜜肤（上海）贸易有限公司4*（以下简称“蜜肤上海”）
深圳全棉里物科创有限公司5*（以下简称“全棉里物”）
黄冈全棉时代科技有限公司6*（以下简称“黄冈全棉”）

1\*：河源稳健于2016年5月18日设立。

2\*：武汉稳健于2017年1月23日设立，曾用名湖北稳健医疗有限公司（简称“湖北稳健”）。2020年8月28日湖北稳健更名为稳健医疗（武汉）有限公司。

3\*：津梁生活于2018年1月25日设立。

4\*：蜜肤上海于2018年3月16日设立。



5\*：全棉里物于2019年7月9日设立。

6\*：黄冈全棉于2020年9月27日设立。

本报告期合并财务报表范围及其变化情况详见本附注“八、合并范围的变更”和“九、在其他主体中的权益”。

## 四、财务报表的编制基础

### 1、编制基础

本财务报表按照财政部颁布的《企业会计准则——基本准则》和各项具体会计准则、企业会计准则应用指南、企业会计准则解释及其他相关规定（以下合称“企业会计准则”），以及中国证券监督管理委员会《公开发行证券的公司信息披露编报规则第15号——财务报告的一般规定》的相关规定编制。

### 2、持续经营

本公司无影响持续经营能力的事项，预计未来十二个月内具备持续经营的能力，本公司的财务报表系在持续经营为假设的基础上编制。

## 五、重要会计政策及会计估计

具体会计政策和会计估计提示：

公司下列重要会计政策、会计估计根据企业会计准则制定。未提及的业务按企业会计准则中相关会计政策执行。

### 1、遵循企业会计准则的声明

本财务报表符合财政部颁布的企业会计准则的要求，真实、完整地反映了本公司2020年12月31日的合并及母公司财务状况以及2020年度的合并及母公司经营成果和现金流量。

### 2、会计期间

自公历1月1日起至12月31日止为一个会计年度。

### 3、营业周期

本公司营业周期为12个月。

### 4、记账本位币

本公司采用人民币为记账本位币。

### 5、同一控制下和非同一控制下企业合并的会计处理方法

同一控制下企业合并：合并方在企业合并中取得的资产和负债（包括最终控制方收购被合并方而形成的商誉），按照合并日被合并方资产、负债在最终控制方合并财务报表中的账面价值为基础计量。在合并中取得的净资产账面价值与支付的合

并对价账面价值（或发行股份面值总额）的差额，调整资本公积中的股本溢价，资本公积中的股本溢价不足冲减的，调整留存收益。

非同一控制下企业合并：合并成本为购买方在购买日为取得被购买方的控制权而付出的资产、发生或承担的负债以及发行的权益性证券的公允价值。合并成本大于合并中取得的被购买方可辨认净资产公允价值份额的差额，确认为商誉；合并成本小于合并中取得的被购买方可辨认净资产公允价值份额的差额，计入当期损益。在合并中取得的被购买方符合确认条件的各项可辨认资产、负债及或有负债在购买日按公允价值计量。

为企业合并发生的直接相关费用于发生时计入当期损益；为企业合并而发行权益性证券或债务性证券的交易费用，计入权益性证券或债务性证券的初始确认金额。

## 6、合并财务报表的编制方法

### 1).合并范围

合并财务报表的合并范围以控制为基础确定，合并范围包括本公司及全部子公司。控制，是指公司拥有对被投资方的权力，通过参与被投资方的相关活动而享有可变回报，并且有能力运用对被投资方的权力影响其回报金额。

### 2).合并程序

本公司将整个企业集团视为一个会计主体，按照统一的会计政策编制合并财务报表，反映本企业集团整体财务状况、经营成果和现金流量。本公司与子公司、子公司相互之间发生的内部交易的影响予以抵销。内部交易表明相关资产发生减值损失的，全额确认该部分损失。如子公司采用的会计政策、会计期间与本公司不一致的，在编制合并财务报表时，按本公司的会计政策、会计期间进行必要的调整。

子公司所有者权益、当期净损益和当期综合收益中属于少数股东的份额分别在合并资产负债表中所有者权益项目下、合并利润表中净利润项目下和综合收益总额项目下单独列示。子公司少数股东分担的当期亏损超过了少数股东在该子公司期初所有者权益中所享有份额而形成的余额，冲减少数股东权益。

#### （1）增加子公司或业务

在报告期内，因同一控制下企业合并增加子公司或业务的，将子公司或业务合并当期期初至报告期末的经营成果和现金流量纳入合并财务报表，同时对合并财务报表的期初数和比较报表的相关项目进行调整，视同合并后的报告主体自最终控制方开始控制时点起一直存在。

因追加投资等原因能够对同一控制下的被投资方实施控制的，在取得被合并方控制权之前持有的股权投资，在取得原股权之日与合并方和被合并方同处于同一控制之日孰晚日起至合并日之间已确认有关损益、其他综合收益以及其他净资产变动，分别冲减比较报表期间的期初留存收益或当期损益。

在报告期内，因非同一控制下企业合并增加子公司或业务的，以购买日确定的各项可辨认资产、负债及或有负债的公允价值为基础自购买日起纳入合并财务报表。

因追加投资等原因能够对非同一控制下的被投资方实施控制的，对于购买日之前持有的被购买方的股权，按照该股权在购买日的公允价值进行重新计量，公允价值与其账面价值的差额计入当期投资收益。购买日之前持有的被购买方的股权涉及的以后可重分类进损益的其他综合收益、权益法核算下的其他所有者权益变动转为购买日所属当期投资收益。

#### （2）处置子公司

##### ①一般处理方法

因处置部分股权投资或其他原因丧失了对被投资方控制权时，对于处置后的剩余股权投资，按照其在丧失控制权日的公允价值进行重新计量。处置股权取得的对价与剩余股权公允价值之和，减去按原持股比例计算应享有原有子公司自购买日或合并日开始持续计算的净资产的份额与商誉之和的差额，计入丧失控制权当期的投资收益。与原有子公司股权投资相关的以后可重分类进损益的其他综合收益、权益法核算下的其他所有者权益变动，在丧失控制权时转为当期投资收益。

##### ②分步处置子公司

通过多次交易分步处置对子公司股权投资直至丧失控制权的，处置对子公司股权投资的各项交易的条款、条件以及经济影响符合以下一种或多种情况，通常表明该多次交易事项为一揽子交易：

- i. 这些交易是同时或者在考虑了彼此影响的情况下订立的；

- ii. 这些交易整体才能达成一项完整的商业结果；
- iii. 一项交易的发生取决于其他至少一项交易的发生；
- iv. 一项交易单独看是不经济的，但是和其他交易一并考虑时是经济的。

各项交易属于一揽子交易的，将各项交易作为一项处置子公司并丧失控制权的交易进行会计处理；在丧失控制权之前每一次处置价款与处置投资对应的享有该子公司净资产份额的差额，在合并财务报表中确认为其他综合收益，在丧失控制权时一并转入丧失控制权当期的损益。

各项交易不属于一揽子交易的，在丧失控制权之前，按不丧失控制权的情况下部分处置对子公司的股权投资进行会计处理；在丧失控制权时，按处置子公司一般处理方法进行会计处理。

### (3) 购买子公司少数股权

因购买少数股权新取得的长期股权投资与按照新增持股比例计算应享有子公司自购买日或合并日开始持续计算的净资产份额之间的差额，调整合并资产负债表中的资本公积中的股本溢价，资本公积中的股本溢价不足冲减的，调整留存收益。

### (4) 不丧失控制权的情况下部分处置对子公司的股权投资

处置价款与处置长期股权投资相对应享有子公司自购买日或合并日开始持续计算的净资产份额之间的差额，调整合并资产负债表中的资本公积中的股本溢价，资本公积中的股本溢价不足冲减的，调整留存收益。

## 7、合营安排分类及共同经营会计处理方法

合营安排分为共同经营和合营企业。

共同经营，是指合营方享有该安排相关资产且承担该安排相关负债的合营安排。

本公司确认与共同经营中利益份额相关的下列项目：

- (1) 确认本公司单独所持有的资产，以及按本公司份额确认共同持有的资产；
- (2) 确认本公司单独所承担的负债，以及按本公司份额确认共同承担的负债；
- (3) 确认出售本公司享有的共同经营产出份额所产生的收入；
- (4) 按本公司份额确认共同经营因出售产出所产生的收入；
- (5) 确认单独所发生的费用，以及按本公司份额确认共同经营发生的费用。

本公司对合营企业的投资采用权益法核算，详见本附注“三、（十五）长期股权投资”。

## 8、现金及现金等价物的确定标准

现金，是指本公司的库存现金以及可以随时用于支付的存款。现金等价物，是指本公司持有的期限短、流动性强、易于转换为已知金额的现金、价值变动风险很小的投资。

## 9、外币业务和外币报表折算

### 1、外币业务

外币业务采用交易发生日的即期汇率作为折算汇率将外币金额折合成人民币记账。

资产负债表日外币货币性项目余额按资产负债表日即期汇率折算，由此产生的汇兑差额，除属于与购建符合资本化条件的资产相关的外币专门借款产生的汇兑差额按照借款费用资本化的原则处理外，均计入当期损益。

### 2、外币财务报表的折算

资产负债表中的资产和负债项目，采用资产负债表日的即期汇率折算；所有者权益项目除“未分配利润”项目外，其他项目采用发生时的即期汇率折算。利润表中的收入和费用项目，采用交易发生日的即期汇率折算。

处置境外经营时，将与该境外经营相关的外币财务报表折算差额，自所有者权益项目转入处置当期损益。

## 10、金融工具

本公司在成为金融工具合同的一方时，确认一项金融资产、金融负债或权益工具。

### 1.金融工具的分类

根据本公司管理金融资产的业务模式和金融资产的合同现金流量特征，金融资产于初始确认时分类为：以摊余成本计量的金融资产、以公允价值计量且其变动计入其他综合收益的金融资产和以公允价值计量且其变动计入当期损益的金融资产。

本公司将同时符合下列条件且未被指定为以公允价值计量且其变动计入当期损益的金融资产，分类为以摊余成本计量的金融资产：

- 业务模式是以收取合同现金流量为目标；
- 合同现金流量仅为对本金和以未偿付本金金额为基础的利息的支付。

本公司将同时符合下列条件且未被指定为以公允价值计量且其变动计入当期损益的金融资产，分类为以公允价值计量且其变动计入其他综合收益的金融资产（债务工具）：

- 业务模式既以收取合同现金流量又以出售该金融资产为目标；
- 合同现金流量仅为对本金和以未偿付本金金额为基础的利息的支付。

对于非交易性权益工具投资，本公司可以在初始确认时将其不可撤销地指定为以公允价值计量且其变动计入其他综合收益的金融资产（权益工具）。该指定在单项投资的基础上作出，且相关投资从发行者的角度符合权益工具的定义。

除上述以摊余成本计量和以公允价值计量且其变动计入其他综合收益的金融资产外，本公司将其余所有的金融资产分类为以公允价值计量且其变动计入当期损益的金融资产。在初始确认时，如果能够消除或显著减少会计错配，本公司可以将本应分类为摊余成本计量或以公允价值计量且其变动计入其他综合收益的金融资产不可撤销地指定为以公允价值计量且其变动计入当期损益的金融资产。

金融负债于初始确认时分类为：以公允价值计量且其变动计入当期损益的金融负债和以摊余成本计量的金融负债。

符合以下条件之一的金融负债可在初始计量时指定为以公允价值计量且其变动计入当期损益的金融负债：

- 1) 该项指定能够消除或显著减少会计错配。
- 2) 根据正式书面文件载明的企业风险管理或投资策略，以公允价值为基础对金融负债组合或金融资产和金融负债组合进行管理和业绩评价，并在企业内部以此为基础向关键管理人员报告。
- 3) 该金融负债包含需单独分拆的嵌入衍生工具。

### 2.金融工具的确认依据和计量方法

#### （1）以摊余成本计量的金融资产

以摊余成本计量的金融资产包括应收票据、应收账款、其他应收款、长期应收款、债权投资等，按公允价值进行初始计量，相关交易费用计入初始确认金额；不包含重大融资成分的应收账款以及本公司决定不考虑不超过一年的融资成分的应收账款，以合同交易价格进行初始计量。

持有期间采用实际利率法计算的利息计入当期损益。

收回或处置时，将取得的价款与该金融资产账面价值之间的差额计入当期损益。

#### （2）以公允价值计量且其变动计入其他综合收益的金融资产（债务工具）

以公允价值计量且其变动计入其他综合收益的金融资产（债务工具）包括应收款项融资、其他债权投资等，按公允价值进行初始计量，相关交易费用计入初始确认金额。该金融资产按公允价值进行后续计量，公允价值变动除采用实际利率法计算的利息、减值损失或利得和汇兑损益之外，均计入其他综合收益。

终止确认时，之前计入其他综合收益的累计利得或损失从其他综合收益中转出，计入当期损益。

#### （3）以公允价值计量且其变动计入其他综合收益的金融资产（权益工具）

以公允价值计量且其变动计入其他综合收益的金融资产（权益工具）包括其他权益工具投资等，按公允价值进行初始计量，相关交易费用计入初始确认金额。该金融资产按公允价值进行后续计量，公允价值变动计入其他综合收益。取得的股利计入当期损益。

终止确认时，之前计入其他综合收益的累计利得或损失从其他综合收益中转出，计入留存收益。

(4) 以公允价值计量且其变动计入当期损益的金融资产

以公允价值计量且其变动计入当期损益的金融资产包括交易性金融资产、衍生金融资产、其他非流动金融资产等，按公允价值进行初始计量，相关交易费用计入当期损益。该金融资产按公允价值进行后续计量，公允价值变动计入当期损益。

(5) 以公允价值计量且其变动计入当期损益的金融负债

以公允价值计量且其变动计入当期损益的金融负债包括交易性金融负债、衍生金融负债等，按公允价值进行初始计量，相关交易费用计入当期损益。该金融负债按公允价值进行后续计量，公允价值变动计入当期损益。

终止确认时，其账面价值与支付的对价之间的差额计入当期损益。

(6) 以摊余成本计量的金融负债

以摊余成本计量的金融负债包括短期借款、应付票据、应付账款、其他应付款、长期借款、应付债券、长期应付款，按公允价值进行初始计量，相关交易费用计入初始确认金额。

持有期间采用实际利率法计算的利息计入当期损益。

终止确认时，将支付的对价与该金融负债账面价值之间的差额计入当期损益。

### 3. 金融资产终止确认和金融资产转移

满足下列条件之一时，本公司终止确认金融资产：

- 收取金融资产现金流量的合同权利终止；
- 金融资产已转移，且已将金融资产所有权上几乎所有的风险和报酬转移给转入方；
- 金融资产已转移，虽然本公司既没有转移也没有保留金融资产所有权上几乎所有的风险和报酬，但是未保留对金融资产的控制。

发生金融资产转移时，如保留了金融资产所有权上几乎所有的风险和报酬的，则不终止确认该金融资产。

在判断金融资产转移是否满足上述金融资产终止确认条件时，采用实质重于形式的原则。

公司将金融资产转移区分为金融资产整体转移和部分转移。金融资产整体转移满足终止确认条件的，将下列两项金额的差额计入当期损益：

- (1) 所转移金融资产的账面价值；
- (2) 因转移而收到的对价，与原直接计入所有者权益的公允价值变动累计额（涉及转移的金融资产为以公允价值计量且其变动计入其他综合收益的金融资产（债务工具）的情形）之和。

金融资产部分转移满足终止确认条件的，将所转移金融资产整体的账面价值，在终止确认部分和未终止确认部分之间，按照各自的相对公允价值进行分摊，并将下列两项金额的差额计入当期损益：

- (1) 终止确认部分的账面价值；
- (2) 终止确认部分的对价，与原直接计入所有者权益的公允价值变动累计额中对应终止确认部分的金额（涉及转移的金融资产为以公允价值计量且其变动计入其他综合收益的金融资产（债务工具）的情形）之和。

金融资产转移不满足终止确认条件的，继续确认该金融资产，所收到的对价确认为一项金融负债。

### 4. 金融负债终止确认

金融负债的现时义务全部或部分已经解除的，则终止确认该金融负债或其一部分；本公司若与债权人签定协议，以承担新金融负债方式替换现存金融负债，且新金融负债与现存金融负债的合同条款实质上不同的，则终止确认现存金融负债，并同时确认新金融负债。

对现存金融负债全部或部分合同条款作出实质性修改的，则终止确认现存金融负债或其一部分，同时将修改条款后的金融负债确认为一项新金融负债。

金融负债全部或部分终止确认时，终止确认的金融负债账面价值与支付对价（包括转出的非现金资产或承担的新金融负债）之间的差额，计入当期损益。

本公司若回购部分金融负债的，在回购日按照继续确认部分与终止确认部分的相对公允价值，将该金融负债整体的账面

价值进行分配。分配给终止确认部分的账面价值与支付的对价（包括转出的非现金资产或承担的新金融负债）之间的差额，计入当期损益。

### 5.金融资产和金融负债的公允价值的确定方法

存在活跃市场的金融工具，以活跃市场中的报价确定其公允价值。不存在活跃市场的金融工具，采用估值技术确定其公允价值。在估值时，本公司采用在当前情况下适用并且有足够可利用数据和其他信息支持的估值技术，选择与市场参与者在相关资产或负债的交易中所考虑的资产或负债特征相一致的输入值，并优先使用相关可观察输入值。只有在相关可观察输入值无法取得或取得不切实可行的情况下，才使用不可观察输入值。

### 6.金融资产减值的测试方法及会计处理方法

本公司以单项或组合的方式对以摊余成本计量的金融资产、以公允价值计量且其变动计入其他综合收益的金融资产（债务工具）和财务担保合同等的预期信用损失进行估计。

本公司考虑有关过去事项、当前状况以及对未来经济状况的预测等合理且有依据的信息，以发生违约的风险为权重，计算合同应收的现金流量与预期能收到的现金流量之间差额的现值的概率加权金额，确认预期信用损失。

如果该金融工具的信用风险自初始确认后已显著增加，本公司按照相当于该金融工具整个存续期内预期信用损失的金额计量其损失准备；如果该金融工具的信用风险自初始确认后并未显著增加，本公司按照相当于该金融工具未来12个月内预期信用损失的金额计量其损失准备。由此形成的损失准备的增加或转回金额，作为减值损失或利得计入当期损益。

本公司通过比较金融工具在资产负债表日发生违约的风险与在初始确认日发生违约的风险，以确定金融工具预计存续期内发生违约风险的相对变化，以评估金融工具的信用风险自初始确认后是否已显著增加。通常逾期超过30日，本公司即认为该金融工具的信用风险已显著增加，除非有确凿证据证明该金融工具的信用风险自初始确认后并未显著增加。

如果金融工具于资产负债表日的信用风险较低，本公司即认为该金融工具的信用风险自初始确认后并未显著增加。

如果有客观证据表明某项金融资产已经发生信用减值，则本公司在单项基础上对该金融资产计提减值准备。

对于由《企业会计准则第14号——收入》(2017)规范的交易形成的应收款项和合同资产，无论是否包含重大融资成分，本公司始终按照相当于整个存续期内预期信用损失的金额计量其损失准备。

对于租赁应收款，本公司选择始终按照相当于整个存续期内预期信用损失的金额计量其损失准备。

本公司不再合理预期金融资产合同现金流量能够全部或部分收回的，直接减记该金融资产的账面余额。

## 11、应收票据

见12、应收账款。

## 12、应收账款

对于应收票据及应收账款，无论是否包含重大融资成分，本公司始终按照相当于整个存续期内预期信用损失的金额计量其损失准备，由此形成的损失准备的增加或转回金额，作为减值损失或利得计入当期损益。

本公司对于应收票据按照相当于整个存续期内的预期信用损失金额计量损失准备。基于应收票据的信用风险特征，将其划分为不同组合：

项目	确定组合的依据及坏账准备计提方法
银行承兑汇票	承兑人若为信用等级较高的银行（如大型国有商业银行及上市股份制商业银行等），不计提坏账准备；承兑人若为其他银行或者财务公司，结合历史信息分析预期信用损失并判断是否需要计提坏账准备
商业承兑汇票	承兑人为非金融机构，与应收账款划分相同（若系应收账款转入应收票据，账龄持续计算）

本公司将该应收票据-商业承兑汇票、应收账款（合并范围内应收账款除外）及预付账款按类似信用风险特征（账龄）进行组合，并基于所有合理且有依据的信息，包括前瞻性信息，对该应收票据-商业承兑汇票、应收账款及预付账款坏账准

备的计提比例进行估计如下：

账龄	应收账款计提比例(%)	商业承兑汇票计提比例(%)	预付账款计提比例(%)
1年以内（含1年）	5	5	0
1—2年	10	10	0
2—3年	30	30	50
3—4年	50	50	100
4—5年	80	80	100
5年以上	100	100	100

如果有客观证据表明某项应收票据、应收账款或预付账款已经发生信用减值，则本公司对该应收票据或应收账款或预付账款单项计提坏账准备并确认预期信用损失。

### 13、应收款项融资

见10、金融工具

### 14、其他应收款

其他应收款的预期信用损失的确定方法及会计处理方法

对于除应收账款、应收票据以外其他的应收款项（包括其他应收款、长期应收款等）的减值损失计量，比照本附注“五、10、金融工具6）金融资产（不含应收款项）的减值的测试方法及会计处理方法”处理。

### 15、存货

#### 1.存货的分类和成本

存货分类为：原材料、低值易耗品、库存商品、在产品、发出商品、委托加工物资、包装物等。

存货按成本进行初始计量，存货成本包括采购成本、加工成本和其他使存货达到目前场所和状态所发生的支出。

#### 2.发出存货的计价方法

外购成品销售发出时按移动加权平均法计价；自产成品销售发出时按标准成本法计价，实际成本与标准成本之间的差异按照存销比在期末进行分摊。

#### 3.不同类别存货可变现净值的确定依据

资产负债表日，存货应当按照成本与可变现净值孰低计量。当存货成本高于其可变现净值的，应当计提存货跌价准备。可变现净值，是指在日常活动中，存货的估计售价减去至完工时估计将要发生的成本、估计的销售费用以及相关税费后的金额。

产成品、库存商品和用于出售的材料等直接用于出售的商品存货，在正常生产经营过程中，以该存货的估计售价减去估计的销售费用和相关税费后的金额，确定其可变现净值；需要经过加工的材料存货，在正常生产经营过程中，以所生产的产成品的估计售价减去至完工时估计将要发生的成本、估计的销售费用和相关税费后的金额，确定其可变现净值；为执行销售合同或者劳务合同而持有的存货，其可变现净值以合同价格为基础计算，若持有存货的数量多于销售合同订购数量的，超出部分的存货的可变现净值以一般销售价格为基础计算。

计提存货跌价准备后，如果以前减记存货价值的影响因素已经消失，导致存货的可变现净值高于其账面价值的，在原已计提的存货跌价准备金额内予以转回，转回的金额计入当期损益。

#### 4.存货的盘存制度

采用永续盘存制。

#### 5.低值易耗品和包装物的摊销方法

- (1) 低值易耗品采用五五摊销法；
- (2) 包装物采用一次转销法。

## 16、合同资产

### 自2020年1月1日起的会计政策

#### 合同资产的确认方法及标准

本公司根据履行履约义务与客户付款之间的关系在资产负债表中列示合同资产或合同负债。本公司已向客户转让商品或提供服务而有权收取对价的权利（且该权利取决于时间流逝之外的其他因素）列示为合同资产。同一合同下的合同资产和合同负债以净额列示。本公司拥有的、无条件（仅取决于时间流逝）向客户收取对价的权利作为应收款项单独列示。

#### 合同资产预期信用损失的确定方法及会计处理方法

合同资产的预期信用损失的确定方法及会计处理方法详见本附注“五、10、金融工具 6. 金融资产（不含应收款项）的减值的测试方法及会计处理方法”。

## 17、合同成本

### 自2020年1月1日起的会计政策

合同成本包括合同履约成本与合同取得成本。

本公司为履行合同而发生的成本，不属于存货、固定资产或无形资产等相关准则规范范围的，在满足下列条件时作为合同履约成本确认为一项资产：

- 该成本与一份当前或预期取得的合同直接相关。
- 该成本增加了本公司未来用于履行履约义务的资源。
- 该成本预期能够收回。

本公司为取得合同发生的增量成本预期能够收回的，作为合同取得成本确认为一项资产。

与合同成本有关的资产采用与该资产相关的商品或服务收入确认相同的基础进行摊销；但是对于合同取得成本摊销期限未超过一年的，本公司在发生时将其计入当期损益。

与合同成本有关的资产，其账面价值高于下列两项的差额的，本公司对超出部分计提减值准备，并确认为资产减值损失：

- 1、因转让与该资产相关的商品或服务预期能够取得的剩余对价；
- 2、为转让该相关商品或服务估计将要发生的成本。

以前期间减值的因素之后发生变化，使得前述差额高于该资产账面价值的，本公司转回原已计提的减值准备，并计入当期损益，但转回后的资产账面价值不超过假定不计提减值准备情况下该资产在转回日的账面价值。

## 18、持有待售资产

主要通过出售（包括具有商业实质的非货币性资产交换）而非持续使用一项非流动资产或处置组收回其账面价值的，划分为持有待售类别。

本公司将同时满足下列条件的非流动资产或处置组划分为持有待售类别：

- (1) 根据类似交易中出售此类资产或处置组的惯例，在当前状况下即可立即出售；
- (2) 出售极可能发生，即本公司已经就一项出售计划作出决议且获得确定的购买承诺，预计出售将在一年内完成。有关规定要求本公司相关权力机构或者监管部门批准后方可出售的，已经获得批准。

划分为持有待售的非流动资产（不包括金融资产、递延所得税资产、职工薪酬形成的资产）或处置组，其账面价值高于公允价值减去出售费用后的净额的，账面价值减记至公允价值减去出售费用后的净额，减记的金额确认为资产减值损失，计入当期损益，同时计提持有待售资产减值准备。



## 19、债权投资

见10、金融工具

## 20、其他债权投资

见10、金融工具

## 21、长期应收款

不适用

## 22、长期股权投资

### 1.共同控制、重大影响的判断标准

共同控制，是指按照相关约定对某项安排所共有的控制，并且该安排的相关活动必须经过分享控制权的参与方一致同意后才能决策。本公司与其他合营方一同对被投资单位实施共同控制且对被投资单位净资产享有权利的，被投资单位为本公司的合营企业。

重大影响，是指对被投资单位的财务和经营决策有参与决策的权力，但并不能够控制或者与其他方一起共同控制这些政策的制定。本公司能够对被投资单位施加重大影响的，被投资单位为本公司联营企业。

### 2.初始投资成本的确定

#### (1) 企业合并形成的长期股权投资

对于同一控制下的企业合并形成的对子公司的长期股权投资，在合并日按照取得被合并方所有者权益在最终控制方合并财务报表中的账面价值的份额作为长期股权投资的初始投资成本。长期股权投资初始投资成本与支付对价账面价值之间的差额，调整资本公积中的股本溢价；资本公积中的股本溢价不足冲减时，调整留存收益。因追加投资等原因能够对同一控制下的被投资单位实施控制的，按上述原则确认的长期股权投资的初始投资成本与达到合并前的长期股权投资账面价值加上合并日进一步取得股份新支付对价的账面价值之和的差额，调整股本溢价，股本溢价不足冲减的，冲减留存收益。

对于非同一控制下的企业合并形成的对子公司的长期股权投资，按照购买日确定的合并成本作为长期股权投资的初始投资成本。因追加投资等原因能够对非同一控制下的被投资单位实施控制的，按照原持有的股权投资账面价值加上新增投资成本之和作为初始投资成本。

#### (2) 通过企业合并以外的其他方式取得的长期股权投资

以支付现金方式取得的长期股权投资，按照实际支付的购买价款作为初始投资成本。

以发行权益性证券取得的长期股权投资，按照发行权益性证券的公允价值作为初始投资成本。

### 3.后续计量及损益确认方法

#### (1) 成本法核算的长期股权投资

公司对子公司的长期股权投资，采用成本法核算，除非投资符合持有待售的条件。除取得投资时实际支付的价款或对价中包含的已宣告但尚未发放的现金股利或利润外，公司按照享有被投资单位宣告发放的现金股利或利润确认当期投资收益。

#### (2) 权益法核算的长期股权投资

对联营企业和合营企业的长期股权投资，采用权益法核算。初始投资成本大于投资时应享有被投资单位可辨认净资产公允价值份额的差额，不调整长期股权投资的初始投资成本；初始投资成本小于投资时应享有被投资单位可辨认净资产公允价值份额的差额，计入当期损益，同时调整长期股权投资的成本。

公司按照应享有或应分担的被投资单位实现的净损益和其他综合收益的份额，分别确认投资收益和其他综合收益，同时调整长期股权投资的账面价值；按照被投资单位宣告分派的利润或现金股利计算应享有的部分，相应减少长期股权投资的账面价值；对于被投资单位除净损益、其他综合收益和利润分配以外所有者权益的其他变动（简称“其他所有者权益变动”），

调整长期股权投资的账面价值并计入所有者权益。

在确认应享有被投资单位净损益、其他综合收益及其他所有者权益变动的份额时，以取得投资时被投资单位可辨认净资产的公允价值为基础，并按照公司的会计政策及会计期间，对被投资单位的净利润和其他综合收益等进行调整后确认。公司与联营企业、合营企业之间发生的未实现内部交易损益按照应享有的比例计算归属于公司的部分，予以抵销，在此基础上确认投资收益，但投出或出售的资产构成业务的除外。与被投资单位发生的未实现内部交易损失，属于资产减值损失的，全额确认。

公司对合营企业或联营企业发生的净亏损，除负有承担额外损失义务外，以长期股权投资的账面价值以及其他实质上构成对合营企业或联营企业净投资的长期权益减记至零为限。合营企业或联营企业以后实现净利润的，公司在收益分享额弥补未确认的亏损分担额后，恢复确认收益分享额。

### (3) 长期股权投资的处置

处置长期股权投资，其账面价值与实际取得价款的差额，计入当期损益。

部分处置权益法核算的长期股权投资，剩余股权仍采用权益法核算的，原权益法核算确认的其他综合收益采用与被投资单位直接处置相关资产或负债相同的基础按相应比例结转，其他所有者权益变动按比例结转入当期损益。

因处置股权投资等原因丧失了对被投资单位的共同控制或重大影响的，原股权投资因采用权益法核算而确认的其他综合收益，在终止采用权益法核算时采用与被投资单位直接处置相关资产或负债相同的基础进行会计处理，其他所有者权益变动在终止采用权益法核算时全部转入当期损益。

因处置部分股权投资等原因丧失了对被投资单位控制权的，在编制个别财务报表时，剩余股权能够对被投资单位实施共同控制或重大影响的，改按权益法核算，并对该剩余股权视同自取得时即采用权益法核算进行调整，对于取得被投资单位控制权之前确认的其他综合收益采用与被投资单位直接处置相关资产或负债相同的基础按比例结转，因采用权益法核算确认的其他所有者权益变动按比例结转入当期损益；剩余股权不能对被投资单位实施共同控制或施加重大影响的，确认为金融资产，其在丧失控制之日的公允价值与账面价值间的差额计入当期损益，对于取得被投资单位控制权之前确认的其他综合收益和其他所有者权益变动全部结转。

通过多次交易分步处置对子公司股权投资直至丧失控制权，属于一揽子交易的，各项交易作为一项处置子公司股权投资并丧失控制权的交易进行会计处理；在丧失控制权之前每一次处置价款与所处置的股权对应得长期股权投资账面价值之间的差额，在个别财务报表中，先确认为其他综合收益，到丧失控制权时再一并转入丧失控制权的当期损益。不属于一揽子交易的，对每一项交易分别进行会计处理。

## 23、投资性房地产

投资性房地产计量模式

不适用

## 24、固定资产

### (1) 确认条件

固定资产指为生产商品、提供劳务、出租或经营管理而持有，并且使用寿命超过一个会计年度的有形资产。固定资产在同时满足下列条件时予以确认：

- (1) 与该固定资产有关的经济利益很可能流入企业；
- (2) 该固定资产的成本能够可靠地计量。

固定资产按成本（并考虑预计弃置费用因素的影响）进行初始计量。与固定资产有关的后续支出，在与其有关的经济利益很可能流入且其成本能够可靠计量时，计入固定资产成本；对于被替换的部分，终止确认其账面价值；所有其他后续支出于发生时计入当期损益。

## (2) 折旧方法

固定资产折旧采用年限平均法分类计提，根据固定资产类别、预计使用寿命和预计净残值率确定折旧率。对计提了减值准备的固定资产，则在未来期间按扣除减值准备后的账面价值及依据尚可使用年限确定折旧额。如固定资产各组成部分的使用寿命不同或者以不同方式为企业提供经济利益，则选择不同折旧率或折旧方法，分别计提折旧。

融资租赁方式租入的固定资产采用与自有固定资产相一致的折旧政策。能合理确定租赁期届满时将会取得租赁资产所有权的，在租赁资产尚可使用年限内计提折旧；无法合理确定租赁期届满时能够取得租赁资产所有权的，在租赁期与租赁资产尚可使用年限两者中较短的期间内计提折旧。

各类固定资产折旧方法、折旧年限、残值率和年折旧率如下：

类别	折旧方法	折旧年限	残值率	年折旧率
房屋及建筑物	年限平均法	10-35	10.00	2.57-9.00
机器设备	年限平均法	2-15	10.00	6.00-45.00
运输设备	年限平均法	3-10	10.00	9.00-30.00
电子设备、办公设备及其他	年限平均法	2-10	10.00	9.00-45.00

## (3) 融资租入固定资产的认定依据、计价和折旧方法

公司与租赁方所签订的租赁协议条款中规定了下列条件之一的，确认为融资租入资产：

- (1) 租赁期满后租赁资产的所有权归属于本公司；
- (2) 公司具有购买资产的选择权，购买价款远低于行使选择权时该资产的公允价值；
- (3) 租赁期占所租赁资产使用寿命的大部分；
- (4) 租赁开始日的最低租赁付款额现值，与该资产的公允价值不存在较大的差异。
- (5) 租赁资产性质特殊，如果不作较大改造，只有承租人才能使用。

公司在承租开始日，将租赁资产公允价值与最低租赁付款额现值两者中较低者作为租入资产的入账价值，将最低租赁付款额作为长期应付款的入账价值，其差额作为未确认的融资费。

## (4) 固定资产处置

当固定资产被处置、或者预期通过使用或处置不能产生经济利益时，终止确认该固定资产。固定资产出售、转让、报废或毁损的处置收入扣除其账面价值和相关税费后的金额计入当期损益。

## 25、在建工程

在建工程按实际发生的成本计量。实际成本包括建筑成本、安装成本、符合资本化条件的借款费用以及其他为使在建工程达到预定可使用状态前所发生的必要支出。在建工程在达到预定可使用状态时，转入固定资产并自次月起开始计提折旧。

## 26、借款费用

### 1.借款费用资本化的确认原则

公司发生的借款费用，可直接归属于符合资本化条件的资产的购建或者生产的，予以资本化，计入相关资产成本；其他

借款费用，在发生时根据其发生额确认为费用，计入当期损益。

符合资本化条件的资产，是指需要经过相当长时间的购建或者生产活动才能达到预定可使用或者可销售状态的固定资产、投资性房地产和存货等资产。

## 2.借款费用资本化期间

资本化期间，指从借款费用开始资本化时点到停止资本化时点的期间，借款费用暂停资本化的期间不包括在内。

借款费用同时满足下列条件时开始资本化：

- (1) 资产支出已经发生，资产支出包括为购建或者生产符合资本化条件的资产而以支付现金、转移非现金资产或者承担带息债务形式发生的支出；
- (2) 借款费用已经发生；
- (3) 为使资产达到预定可使用或者可销售状态所必要的购建或者生产活动已经开始。

当购建或者生产符合资本化条件的资产达到预定可使用或者可销售状态时，借款费用停止资本化。

## 3.暂停资本化期间

符合资本化条件的资产在购建或生产过程中发生的非正常中断、且中断时间连续超过3个月的，则借款费用暂停资本化；该项中断如是所购建或生产的符合资本化条件的资产达到预定可使用状态或者可销售状态必要的程序，则借款费用继续资本化。在中断期间发生的借款费用确认为当期损益，直至资产的购建或者生产活动重新开始后借款费用继续资本化。

## 4.借款费用资本化率、资本化金额的计算方法

对于为购建或者生产符合资本化条件的资产而借入的专门借款，以专门借款当期实际发生的借款费用，减去尚未动用的借款资金存入银行取得的利息收入或进行暂时性投资取得的投资收益后的金额，来确定借款费用的资本化金额。

对于为购建或者生产符合资本化条件的资产而占用的一般借款，根据累计资产支出超过专门借款部分的资产支出加权平均数乘以所占用一般借款的资本化率，计算确定一般借款应予资本化的借款费用金额。资本化率根据一般借款加权平均实际利率计算确定。

在资本化期间内，外币专门借款本金及利息的汇兑差额，予以资本化，计入符合资本化条件的资产的成本。除外币专门借款之外的其他外币借款本金及其利息所产生的汇兑差额计入当期损益。

## 27、生物资产

无。

## 28、油气资产

无。

## 29、使用权资产

无。

## 30、无形资产

### (1) 计价方法、使用寿命、减值测试

#### 1.无形资产的计价方法

- (1) 公司取得无形资产时按成本进行初始计量；

外购无形资产的成本，包括购买价款、相关税费以及直接归属于使该项资产达到预定用途所发生的其他支出。

(2) 后续计量

在取得无形资产时分析判断其使用寿命。

对于使用寿命有限的无形资产，在为企业带来经济利益的期限内摊销；无法预见无形资产为企业带来经济利益期限的，视为使用寿命不确定的无形资产，不予摊销。

**2.使用寿命有限的无形资产的使用寿命估计情况**

项目	预计使用寿命	依据
土地使用权	50年	土地使用权证载明使用期限
软件使用权	2-8年	管理层预计使用年限
商标权	5-10年	商标使用权证载明受益期限
专利权	5-10年	专利使用权证载明受益期限
特许使用权	3年	合同约定的使用期限

**3.使用寿命不确定的无形资产的判断依据以及对其使用寿命进行复核的程序**

本报告期公司无使用寿命不确定的无形资产。

(2) 内部研究开发支出会计政策

**1.划分研究阶段和开发阶段的具体标准**

公司内部研究开发项目的支出分为研究阶段支出和开发阶段支出。

研究阶段：为获取并理解新的科学或技术知识等而进行的独创性的有计划调查、研究活动的阶段。

开发阶段：在进行商业性生产或使用前，将研究成果或其他知识应用于某项计划或设计，以生产出新的或具有实质性改进的材料、装置、产品等活动的阶段。

**2.开发阶段支出资本化的具体条件**

研究阶段的支出，于发生时计入当期损益。开发阶段的支出同时满足下列条件的，确认为无形资产，不能满足下述条件的开发阶段的支出计入当期损益：

- (1) 完成该无形资产以使其能够使用或出售在技术上具有可行性；
- (2) 具有完成该无形资产并使用或出售的意图；
- (3) 无形资产产生经济利益的方式，包括能够证明运用该无形资产生产的产品存在市场或无形资产自身存在市场，无形资产将在内部使用的，能够证明其有用性；
- (4) 有足够的技术、财务资源和其他资源支持，以完成该无形资产的开发，并有能力使用或出售该无形资产；
- (5) 归属于该无形资产开发阶段的支出能够可靠地计量。

无法区分研究阶段支出和开发阶段支出的，将发生的研发支出全部计入当期损益。

**31、长期资产减值**

长期股权投资、固定资产、在建工程、使用寿命有限的无形资产、油气资产等长期资产，于资产负债表日存在减值迹象的，进行减值测试。减值测试结果表明资产的可收回金额低于其账面价值的，按其差额计提减值准备并计入减值损失。可收回金额为资产的公允价值减去处置费用后的净额与资产预计未来现金流量的现值两者之间的较高者。资产减值准备按单项资产为基础计算并确认，如果难以对单项资产的可收回金额进行估计的，以该资产所属的资产组确定资产组的可收回金额。资产组是能够独立产生现金流入的最小资产组合。

对于因企业合并形成的商誉、使用寿命不确定的无形资产、尚未达到可使用状态的无形资产，无论是否存在减值迹象，

至少在每年年度终了进行减值测试。

本公司进行商誉减值测试，对于因企业合并形成的商誉的账面价值，自购买日起按照合理的方法分摊至相关的资产组；难以分摊至相关的资产组的，将其分摊至相关的资产组组合。相关的资产组或者资产组组合，是能够从企业合并的协同效应中受益的资产组或者资产组组合。

在对包含商誉的相关资产组或者资产组组合进行减值测试时，如与商誉相关的资产组或者资产组组合存在减值迹象的，先对不包含商誉的资产组或者资产组组合进行减值测试，计算可收回金额，并与相关账面价值相比较，确认相应的减值损失。然后对包含商誉的资产组或者资产组组合进行减值测试，比较其账面价值与可收回金额，如可收回金额低于账面价值的，减值损失金额首先抵减分摊至资产组或者资产组组合中商誉的账面价值，再根据资产组或者资产组组合中除商誉之外的其他各项资产的账面价值所占比重，按比例抵减其他各项资产的账面价值。上述资产减值损失一经确认，在以后会计期间不予转回。

### 32、长期待摊费用

长期待摊费用为已经发生但应由本期和以后各期负担的分摊期限在一年以上的各项费用。

摊销方法：长期待摊费用在受益期内平均摊销。

### 33、合同负债

#### 自2020年1月1日起的会计政策

本公司根据履行履约义务与客户付款之间的关系在资产负债表中列示合同资产或合同负债。本公司已收或应收客户对价而应向客户转让商品或提供服务的义务列示为合同负债。同一合同下的合同资产和合同负债以净额列示。

### 34、职工薪酬

#### (1) 短期薪酬的会计处理方法

本公司在职工为本公司提供服务的会计期间，将实际发生的短期薪酬确认为负债，并计入当期损益或相关资产成本。

本公司为职工缴纳的社会保险费和住房公积金，以及按规定提取的工会经费和职工教育经费，在职工为本公司提供服务的会计期间，根据规定的计提基础和计提比例计算确定相应的职工薪酬金额。

本公司发生的职工福利费，在实际发生时根据实际发生额计入当期损益或相关资产成本，其中，非货币性福利按照公允价值计量。

#### (2) 离职后福利的会计处理方法

##### (1) 设定提存计划

本公司按当地政府的相关规定为职工缴纳基本养老保险和失业保险，在职工为本公司提供服务的会计期间，按以当地规定的缴纳基数和比例计算应缴纳金额，确认为负债，并计入当期损益或相关资产成本。此外，本公司还参与了由国家相关部门批准的企业年金计划/补充养老保险基金。本公司按职工工资总额的一定比例向年金计划/当地社会保险机构缴费，相应支出计入当期损益或相关资产成本。

##### (2) 设定受益计划

本公司根据预期累计福利单位法确定的公式将设定受益计划产生的福利义务归属于职工提供服务的期间，并计入当期损益或相关资产成本。

设定受益计划义务现值减去设定受益计划资产公允价值所形成的赤字或盈余确认为一项设定受益计划净负债或净资产。设定受益计划存在盈余的，本公司以设定受益计划的盈余和资产上限两项的孰低者计量设定受益计划净资产。

所有设定受益计划义务，包括预期在职工提供服务的年度报告期间结束后的十二个月内支付的义务，根据资产负债表日与设定受益计划义务期限和币种相匹配的国债或活跃市场上的高质量公司债券的市场收益率予以折现。

设定受益计划产生的服务成本和设定受益计划净负债或净资产的利息净额计入当期损益或相关资产成本；重新计量设定受益计划净负债或净资产所产生的变动计入其他综合收益，并且在后续会计期间不转回至损益，在原设定受益计划终止时在权益范围内将原计入其他综合收益的部分全部结转至未分配利润。

在设定受益计划结算时，按在结算日确定的设定受益计划义务现值和结算价格两者的差额，确认结算利得或损失。

### （3）辞退福利的会计处理方法

本公司向职工提供辞退福利的，在下列两者孰早日确认辞退福利产生的职工薪酬负债，并计入当期损益：公司不能单方面撤回因解除劳动关系计划或裁减建议所提供的辞退福利时；公司确认与涉及支付辞退福利的重组相关的成本或费用时。

### （4）其他长期职工福利的会计处理方法

无。

## 35、租赁负债

不适用。

## 36、预计负债

与或有事项相关的义务同时满足下列条件时，本公司将其确认为预计负债：

- （1）该义务是本公司承担的现时义务；
- （2）履行该义务很可能导致经济利益流出本公司；
- （3）该义务的金额能够可靠地计量。

预计负债按履行相关现时义务所需的支出的最佳估计数进行初始计量。

在确定最佳估计数时，综合考虑与或有事项有关的风险、不确定性和货币时间价值等因素。对于货币时间价值影响重大的，通过对相关未来现金流出进行折现后确定最佳估计数。

所需支出存在一个连续范围，且该范围内各种结果发生的可能性相同的，最佳估计数按照该范围内的中间值确定；在其他情况下，最佳估计数分别下列情况处理：

- 或有事项涉及单个项目的，按照最可能发生金额确定。
- 或有事项涉及多个项目的，按照各种可能结果及相关概率计算确定。

清偿预计负债所需支出全部或部分预期由第三方补偿的，补偿金额在基本确定能够收到时，作为资产单独确认，确认的补偿金额不超过预计负债的账面价值。

本公司在资产负债表日对预计负债的账面价值进行复核，有确凿证据表明该账面价值不能反映当前最佳估计数的，按照当前最佳估计数对该账面价值进行调整。

## 37、股份支付

本公司的股份支付是为了获取职工或其他方提供服务而授予权益工具或者承担以权益工具为基础确定的负债的交易。本公司的股份支付分为以权益结算的股份支付和以现金结算的股份支付。

### 1.以权益结算的股份支付及权益工具

以权益结算的股份支付换取职工提供服务的，以授予职工权益工具的公允价值计量。对于授予后立即可行权的股份支付交易，在授予日按照权益工具的公允价值计入相关成本或费用，相应增加资本公积。对于授予后完成等待期内的服务或达到规定业绩条件才可行权的股份支付交易，在等待期内每个资产负债表日，本公司根据对可行权权益工具数量的最佳估计，按照授予日公允价值，将当期取得的服务计入相关成本或费用，相应增加资本公积。

如果修改了以权益结算的股份支付的条款，至少按照未修改条款的情况确认取得的服务。此外，任何增加所授予权益工具公允价值的修改，或在修改日对职工有利的变更，均确认取得服务的增加。

在等待期内，如果取消了授予的权益工具，则本公司对取消所授予的权益性工具作为加速行权处理，将剩余等待期内应确认的金额立即计入当期损益，同时确认资本公积。但是，如果授予新的权益工具，并在新权益工具授予日认定所授予的新权益工具是用于替代被取消的权益工具的，则以与处理原权益工具条款和条件修改相同的方式，对所授予的替代权益工具进行处理。

## 2.以现金结算的股份支付及权益工具

以现金结算的股份支付，按照本公司承担的以股份或其他权益工具为基础计算确定的负债的公允价值计量。授予后即可行权的股份支付交易，本公司在授予日按照承担负债的公允价值计入相关成本或费用，相应增加负债。对于授予后完成等待期内的服务或达到规定业绩条件才可行权的股份支付交易，在等待期内的每个资产负债表日，本公司以对可行权情况的最佳估计为基础，按照本公司承担负债的公允价值，将当期取得的服务计入相关成本或费用，并相应计入负债。在相关负债结算前的每个资产负债表日以及结算日，对负债的公允价值重新计量，其变动计入当期损益。

## 38、优先股、永续债等其他金融工具

本公司根据所发行优先股/永续债的合同条款及其所反映的经济实质而非仅以法律形式，在初始确认时将该金融工具或其组成部分分类为金融资产、金融负债或权益工具。

本公司发行的永续债/优先股等金融工具满足以下条件之一，在初始确认时将该金融工具整体或其组成部分分类为金融负债：

- (1) 存在本公司不能无条件地避免以交付现金或其他金融资产履行的合同义务；
- (2) 包含交付可变数量的自身权益工具进行结算的合同义务；
- (3) 包含以自身权益进行结算的衍生工具（例如转股权等），且该衍生工具不以固定数量的自身权益工具交换固定金额的现金或其他金融资产进行结算；
- (4) 存在间接地形成合同义务的合同条款；
- (5) 发行方清算时永续债与发行方发行的普通债券和其他债务处于相同清偿顺序的。

不满足上述任何一项条件的永续债/优先股等金融工具，在初始确认时将该金融工具整体或其组成部分分类为权益工具。

## 39、收入

收入确认和计量所采用的会计政策

### 自2020年1月1日起的会计政策

#### 1.收入确认和计量所采用的会计政策

本公司在履行了合同中的履约义务，即在客户取得相关商品或服务控制权时确认收入。取得相关商品或服务控制权，是指能够主导该商品或服务的使用并从中获得几乎全部的经济利益。

合同中包含两项或多项履约义务的，本公司在合同开始日，按照各单项履约义务所承诺商品或服务的单独售价的相对比例，将交易价格分摊至各单项履约义务。本公司按照分摊至各单项履约义务的交易价格计量收入。

交易价格是指本公司因向客户转让商品或服务而预期有权收取的对价金额，不包括代第三方收取的款项以及预期将退还给客户的款项。本公司根据合同条款，结合其以往的习惯做法确定交易价格，并在确定交易价格时，考虑可变对价、合同中存在的重大融资成分、非现金对价、应付客户对价等因素的影响。本公司以不超过在相关不确定性消除时累计已确认收入极可能不会发生重大转回的金额确定包含可变对价的交易价格。合同中存在重大融资成分的，本公司按照假定客户在取得商品或服务控制权时即以现金支付的应付金额确定交易价格，并在合同期间内采用实际利率法摊销该交易价格与合同对价之间的差额。

满足下列条件之一的，属于在某一时段内履行履约义务，否则，属于在某一时点履行履约义务：



- 客户在本公司履约的同时即取得并消耗本公司履约所带来的经济利益。
- 客户能够控制本公司履约过程中在建的商品。
- 本公司履约过程中所产出的商品具有不可替代用途，且本公司在整个合同期内有权就累计至今已完成的履约部分收取款项。

对于在某一时段内履行的履约义务，本公司在该段时间内按照履约进度确认收入，但是，履约进度不能合理确定的除外。本公司考虑商品或服务的性质，采用产出法或投入法确定履约进度。当履约进度不能合理确定时，已经发生的成本预计能够得到补偿的，本公司按照已经发生的成本金额确认收入，直到履约进度能够合理确定为止。

对于在某一时点履行的履约义务，本公司在客户取得相关商品或服务控制权时点确认收入。在判断客户是否已取得商品或服务控制权时，本公司考虑下列迹象：

- 本公司就该商品或服务享有现时收款权利，即客户就该商品或服务负有现时付款义务。
- 本公司已将该商品的法定所有权转移给客户，即客户已拥有该商品的法定所有权。
- 本公司已将该商品实物转移给客户，即客户已实物占有该商品。
- 本公司已将该商品所有权上的主要风险和报酬转移给客户，即客户已取得该商品所有权上的主要风险和报酬。
- 客户已接受该商品或服务。

## 2020年1月1日前的会计政策

### 1.销售商品收入确认时间的具体判断标准

销售商品收入确认的一般原则：

- (1) 本公司已将商品所有权上的主要风险和报酬转移给购货方；
- (2) 本公司既没有保留通常与所有权相联系的继续管理权，也没有对已售出的商品实施有效控制；
- (3) 收入的金额能够可靠地计量；
- (4) 相关的经济利益很可能流入本公司；
- (5) 相关的、已发生或将发生的成本能够可靠地计量。

销售商品收入确认的具体原则：

(1) 一般国外销售部分：货物经商检、报关并装船后确认收入（公司出口收入结算主要采取FOB和CIF方式。对于极少量采取其他结算方式的，如采用EXW条款的，以买方指定承运人上门提货为产品销售收入确认时点；采用FCA条款，以产品交付予买方指定承运人为产品销售收入确认时点；采用DDP/DDU条款，以产品交付予买方指定收货地点为产品销售收入确认时点）。

(2) 一般国内销售部分：以客户确认收货时点为销售收入的确认时间（即客户签收后确认收入，但合同约定需要验收的，通过客户验收后确认收入）。

(3) 电商业务（B2C）：以客户确认交易完成时点为销售收入的确认时间（即以客户在电商平台上主动确认收货的时点和发货后电商平台经过一定期限自动确认收货的时点中较早者确认收入）。

(4) 门店销售模式：按结算时点及价格确认销售收入（即门店营业员收款并将货物交给客户后确认收入）。

(5) 寄售模式：公司将货物运送至代理商指定地点，根据合同约定的对账时间，收到销售清单核对无误后确认收入。

### 2.确认让渡资产使用权收入的依据

交易相关的经济利益很可能流入企业，收入的金额能够可靠地计量时。分别下列情况确定让渡资产使用权收入金额：

- (1) 利息收入金额，按照他人使用本企业货币资金的时间和实际利率计算确定。
- (2) 使用费收入金额，按照有关合同或协议约定的收费时间和方法计算确定。

同类业务采用不同经营模式导致收入确认会计政策存在差异的情况不适用。

## 40、政府补助

### 1.类型

政府补助，是本公司从政府无偿取得的货币性资产或非货币性资产，分为与资产相关的政府补助和与收益相关的政府补助。

与资产相关的政府补助，是指本公司取得的、用于购建或以其他方式形成长期资产的政府补助。与收益相关的政府补助，是指除与资产相关的政府补助之外的政府补助。

本公司将政府补助划分为与资产相关的具体标准为：政府文件有明确规定款项使用用途，并且该款项预计使用方向预计将形成相关的资产；

本公司将政府补助划分为与收益相关的具体标准为：政府文件未规定使用用途，并且该款项预计使用方向为补充流动资金；

对于政府文件未明确规定补助对象的，本公司将该政府补助划分为与资产相关或与收益相关的判断依据为：除公司将其用途指定为与资产相关外，将其计入当期损益。

## 2.确认时点

政府补助在本公司能够满足其所附的条件并且能够收到时，予以确认。

## 3.会计处理

与资产相关的政府补助，冲减相关资产账面价值或确认为递延收益。确认为递延收益的，在相关资产使用寿命内按照合理、系统的方法分期计入当期损益（与本公司日常活动相关的，计入其他收益；与本公司日常活动无关的，计入营业外收入）；与收益相关的政府补助，用于补偿本公司以后期间的相关成本费用或损失的，确认为递延收益，并在确认相关成本费用或损失的期间，计入当期损益（与本公司日常活动相关的，计入其他收益；与本公司日常活动无关的，计入营业外收入）或冲减相关成本费用或损失；用于补偿本公司已发生的相关成本费用或损失的，直接计入当期损益（与本公司日常活动相关的，计入其他收益；与本公司日常活动无关的，计入营业外收入）或冲减相关成本费用或损失。

本公司取得的政策性优惠贷款贴息，区分以下两种情况，分别进行会计处理：

（1）财政将贴息资金拨付给贷款银行，由贷款银行以政策性优惠利率向本公司提供贷款的，本公司以实际收到的借款金额作为借款的入账价值，按照借款本金和该政策性优惠利率计算相关借款费用。

（2）财政将贴息资金直接拨付给本公司的，本公司将对应的贴息冲减相关借款费用。

## 41、递延所得税资产/递延所得税负债

所得税包括当期所得税和递延所得税。除因企业合并和直接计入所有者权益(包括其他综合收益)的交易或者事项产生的所得税外，本公司将当期所得税和递延所得税计入当期损益。

递延所得税资产和递延所得税负债根据资产和负债的计税基础与其账面价值的差额(暂时性差异)计算确认。

对于可抵扣暂时性差异确认递延所得税资产，以未来期间很可能取得的用来抵扣可抵扣暂时性差异的应纳税所得额为限。对于能够结转以后年度的可抵扣亏损和税款抵减，以很可能获得用来抵扣可抵扣亏损和税款抵减的未来应纳税所得额为限，确认相应的递延所得税资产。

对于应纳税暂时性差异，除特殊情况外，确认递延所得税负债。

不确认递延所得税资产或递延所得税负债的特殊情况包括：

- 商誉的初始确认；
- 既不是企业合并、发生时也不影响会计利润和应纳税所得额(或可抵扣亏损)的交易或事项。

对与子公司、联营企业及合营企业投资相关的应纳税暂时性差异，确认递延所得税负债，除非本公司能够控制该暂时性差异转回的时间且该暂时性差异在可预见的未来很可能不会转回。对与子公司、联营企业及合营企业投资相关的可抵扣暂时性差异，当该暂时性差异在可预见的未来很可能转回且未来很可能获得用来抵扣可抵扣暂时性差异的应纳税所得额时，确认递延所得税资产。

资产负债表日，对于递延所得税资产和递延所得税负债，根据税法规定，按照预期收回相关资产或清偿相关负债期间的

适用税率计量。

资产负债表日，本公司对递延所得税资产的账面价值进行复核。如果未来期间很可能无法获得足够的应纳税所得额用以抵扣递延所得税资产的利益，则减记递延所得税资产的账面价值。在很可能获得足够的应纳税所得额时，减记的金额予以转回。

当拥有以净额结算的法定权利，且意图以净额结算或取得资产、清偿负债同时进行，当期所得税资产及当期所得税负债以抵销后的净额列报。

资产负债表日，递延所得税资产及递延所得税负债在同时满足以下条件时以抵销后的净额列示：

- 纳税主体拥有以净额结算当期所得税资产及当期所得税负债的法定权利；
- 递延所得税资产及递延所得税负债是与同一税收征管部门对同一纳税主体征收的所得税相关或者是对不同的纳税主体相关，但在未来每一具有重要性的递延所得税资产及负债转回的期间内，涉及的纳税主体意图以净额结算当期所得税资产和负债或是同时取得资产、清偿负债。

## 42、租赁

### (1) 经营租赁的会计处理方法

(1) 公司租入资产所支付的租赁费，在不扣除免租期的整个租赁期内，按直线法进行分摊，计入当期费用。公司支付的与租赁交易相关的初始直接费用，计入当期费用。

资产出租方承担了应由公司承担的与租赁相关的费用时，公司将该部分费用从租金总额中扣除，按扣除后的租金费用在租赁期内分摊，计入当期费用。

(2) 公司出租资产所收取的租赁费，在不扣除免租期的整个租赁期内，按直线法进行分摊，确认为租赁相关收入。公司支付的与租赁交易相关的初始直接费用，计入当期费用；如金额较大的，则予以资本化，在整个租赁期间内按照与租赁相关收入确认相同的基础分期计入当期收益。

公司承担了应由承租方承担的与租赁相关的费用时，公司将该部分费用从租金收入总额中扣除，按扣除后的租金费用在租赁期内分配。

### (2) 融资租赁的会计处理方法

(1) 融资租入资产：公司在承租开始日，将租赁资产公允价值与最低租赁付款额现值两者中较低者作为租入资产的入账价值，将最低租赁付款额作为长期应付款的入账价值，其差额作为未确认的融资费用。公司采用实际利率法对未确认的融资费用，在资产租赁期间内摊销，计入财务费用。公司发生的初始直接费用，计入租入资产价值。

(2) 融资租出资产：公司在租赁开始日，将应收融资租赁款，未担保余值之和与其现值的差额确认为未实现融资收益，在将来收到租金的各期间内确认为租赁收入。公司发生的与出租交易相关的初始直接费用，计入应收融资租赁款的初始计量中，并减少租赁期内确认的收益金额。

## 43、其他重要的会计政策和会计估计

### 1. 终止经营

终止经营是满足下列条件之一的、能够单独区分的组成部分，且该组成部分已被本公司处置或被本公司划归为持有待售类别：

- (1) 该组成部分代表一项独立的主要业务或一个单独的主要经营地区；
- (2) 该组成部分是拟对一项独立的主要业务或一个单独的主要经营地区进行处置的一项相关联计划的一部分；
- (3) 该组成部分是专为转售而取得的子公司。

## 2. 套期会计

### (1) 套期保值的分类

- 1) 公允价值套期，是指对已确认资产或负债，尚未确认的确定承诺(除外汇风险外)的公允价值变动风险进行的套期。
- 2) 现金流量套期，是指对现金流量变动风险进行的套期，此现金流量变动源于与已确认资产或负债、很可能发生的预期交易有关的某类特定风险，或一项未确认的确定承诺包含的外汇风险。
- 3) 境外经营净投资套期，是指对境外经营净投资外汇风险进行的套期。境外经营净投资，是指企业在境外经营净资产中的权益份额。

### (2) 套期关系的指定及套期有效性的认定

在套期关系开始时，本公司对套期关系有正式的指定，并准备了关于套期关系、风险管理目标和套期策略的正式书面文件。该文件载明了套期工具性质及其数量、被套期项目性质及其数量、被套期风险的性质、套期类型、以及本公司对套期工具有效性的评估。套期有效性，是指套期工具的公允价值或现金流量变动能够抵销被套期风险引起的被套期项目公允价值或现金流量变动的程度。

本公司持续地对套期有效性进行评价，判断该套期在套期关系被指定的会计期间内是否满足运用套期会计对于有效性的要求。如果不满足，则终止运用套期关系。

运用套期会计，应当符合下列套期有效性的要求：

- 1) 被套期项目与套期工具之间存在经济关系。
- 2) 被套期项目与套期工具经济关系产生的价值变动中，信用风险的影响不占主导地位。
- 3) 采用适当的套期比率，该套期比率不会形成被套期项目与套期工具相对权重的失衡，从而产生与套期会计目标不一致的会计结果。如果套期比率不再适当，但套期风险管理目标没有改变的，应当对被套期项目或套期工具的数量进行调整，以使得套期比率重新满足有效性的要求。

### (3) 套期会计处理方法

#### 1) 公允价值套期

套期衍生工具的公允价值变动计入当期损益。被套期项目的公允价值因套期风险而形成的变动，计入当期损益，同时调整被套期项目的账面价值。

就与按摊余成本计量的金融工具有关的公允价值套期而言，对被套期项目账面价值所作的调整，在调整日至到期日之间的剩余期间内进行摊销，计入当期损益。按照实际利率法的摊销可于账面价值调整后随即开始，并不得晚于被套期项目终止针对套期风险产生的公允价值变动而进行的调整。

如果被套期项目终止确认，则将未摊销的公允价值确认为当期损益。

被套期项目为尚未确认的确定承诺的，该确定承诺的公允价值因被套期风险引起的累计公允价值变动确认为一项资产或负债，相关的利得或损失计入当期损益。套期工具的公允价值变动亦计入当期损益。

#### 2) 现金流量套期

套期工具利得或损失中属于有效套期的部分，直接确认为其他综合收益，属于无效套期的部分，计入当期损益。

如果被套期交易影响当期损益的，如当被套期财务收入或财务费用被确认或预期销售发生时，则将其他综合收益中确认的金额转入当期损益。如果被套期项目是一项非金融资产或非金融负债的成本，则原在其他综合收益中确认的金额转出，计入该非金融资产或非金融负债的初始确认金额(或则原在其他综合收益中确认的，在该非金融资产或非金融负债影响损益的相同期间转出，计入当期损益)。

如果预期交易或确定承诺预计不会发生，则以前计入其他综合收益中的套期工具累计利得或损失转出，计入当期损益。如果套期工具已到期、被出售、合同终止或已行使(但并未被替换或展期)，或者撤销了对套期关系的指定，则以前计入其他综合收益的金额不转出，直至预期交易或确定承诺影响当期损益。

#### 3) 境外经营净投资套期

对境外经营净投资的套期，包括作为净投资的一部分的货币性项目的套期，其处理与现金流量套期类似。套期工具的利得或损失中被确定为有效套期的部分计入其他综合收益，而无效套期的部分确认为当期损益。处置境外经营时，任何计入其

他综合收益的累计利得或损失转出，计入当期损益。

### 3. 分部报告

本公司以内部组织结构、管理要求、内部报告制度为依据确定经营分部，以经营分部为基础确定报告分部并披露分部信息。

经营分部是指本公司内同时满足下列条件的组成部分：(1) 该组成部分能够在日常活动中产生收入、发生费用；(2) 本公司管理层能够定期评价该组成部分的经营成果，以决定向其配置资源、评价其业绩；(3) 本公司能够取得该组成部分的财务状况、经营成果和现金流量等有关会计信息。两个或多个经营分部具有相似的经济特征，并且满足一定条件的，则可合并为一个经营分部。

## 44、重要会计政策和会计估计变更

### (1) 重要会计政策变更

适用  不适用

会计政策变更的内容和原因	审批程序	备注
--------------	------	----

(1) 执行《企业会计准则第14号——收入》（2017年修订）（以下简称“新收入准则”）

财政部于2017年度修订了《企业会计准则第14号——收入》。修订后的准则规定，首次执行该准则应当根据累积影响数调整当年年初留存收益及财务报表其他相关项目金额，对可比期间信息不予调整。

本公司自2020年1月1日起执行新收入准则。根据准则的规定，本公司仅对在首次执行日尚未完成的合同的累积影响数调整2020年年初留存收益以及财务报表其他相关项目金额，比较财务报表不做调整。执行该准则的主要影响如下：

会计政策变更的内容和原因	审批程序	受影响的报表项目	对2020年1月1日余额的影响金额	
			合并	母公司
新收入准则	董事会审批	预收款项	-32,695,399.53	-6,184,697.51
		合同负债	32,313,636.28	5,721,857.36
		其他流动负债	5,544,602.17	462,840.15
		其他流动资产	593,982.97	
		一年内到期的非流动负债	-3,977,342.14	
		预计负债	-591,513.81	

与原收入准则相比，执行新收入准则对2020年度财务报表相关项目的影响如下（增加/（减少））：

受影响的资产负债表项目	对2020年12月31日余额的影响金额	
	合并	母公司
预收款项	-532,662,068.02	-498,225,711.89
合同负债	530,188,257.63	483,370,540.77
其他流动负债	23,638,266.47	14,855,171.12
其他流动资产	1,449,440.77	
一年内到期的非流动负债	-18,398,679.23	
预计负债	-1,316,336.08	

受影响的利润表项目	对2020年度发生额的影响金额	
	合并	母公司

营业成本	306,585,454.73	65,526,824.51
销售费用	-306,585,454.73	-65,526,824.51

(2) 执行《企业会计准则解释第13号》

财政部于2019年12月10日发布了《企业会计准则解释第13号》（财会〔2019〕21号，以下简称“解释第13号”），自2020年1月1日起施行，不要求追溯调整。

① 关联方的认定

解释第13号明确了以下情形构成关联方：企业与其所属企业集团的其他成员单位（包括母公司和子公司）的合营企业或联营企业；企业的合营企业与企业的其他合营企业或联营企业。此外，解释第13号也明确了仅仅同受一方重大影响的两方或两方以上的企业不构成关联方，并补充说明了联营企业包括联营企业及其子公司，合营企业包括合营企业及其子公司。

②业务的定义

解释第13号完善了业务构成的三个要素，细化了构成业务的判断条件，同时引入“集中度测试”选择，以在一定程度上简化非同一控制下取得组合是否构成业务的判断等问题。

本公司自2020年1月1日起执行解释第13号，比较财务报表不做调整，执行解释第13号对本公司财务状况和经营成果无影响。

(3) 执行《碳排放权交易有关会计处理暂行规定》

财政部于2019年12月16日发布了《碳排放权交易有关会计处理暂行规定》（财会〔2019〕22号），适用于按照《碳排放权交易管理暂行办法》等有关规定开展碳排放权交易业务的重点排放单位中的相关企业（以下简称重点排放企业）。该规定自2020年1月1日起施行，重点排放企业应当采用未来适用法应用该规定。

本公司自2020年1月1日起执行该规定，比较财务报表不做调整，执行该规定对本公司财务状况和经营成果影响很小。

(4) 执行《新冠肺炎疫情相关租金减让会计处理规定》

财政部于2020年6月19日发布了《新冠肺炎疫情相关租金减让会计处理规定》（财会〔2020〕10号），自2020年6月19日起施行，允许企业对2020年1月1日至该规定施行日之间发生的相关租金减让进行调整。按照该规定，对于满足条件的由新冠肺炎疫情直接引发的租金减免、延期支付租金等租金减让，企业可以选择采用简化方法进行会计处理。

本公司对于属于该规定适用范围的租金减让全部选择采用简化方法进行会计处理并对2020年1月1日至该规定施行日之间发生的相关租金减让根据该规定进行相应调整。

本公司作为承租人采用简化方法处理相关租金减让冲减本期销售费用合计人民币25,685,341.83元。

(2) 重要会计估计变更

适用  不适用

(3) 2020年起首次执行新收入准则、新租赁准则调整执行当年年初财务报表相关项目情况

适用

是否需要调整年初资产负债表科目

是  否

合并资产负债表

单位：元

项目	2019年12月31日	2020年01月01日	调整数
流动资产：			

货币资金	480,838,765.63	480,838,765.63	0.00
结算备付金			
拆出资金			
交易性金融资产			
衍生金融资产			
应收票据			
应收账款	416,345,676.13	416,345,676.13	0.00
应收款项融资	8,456,356.50	8,456,356.50	0.00
预付款项	96,760,732.96	96,760,732.96	0.00
应收保费			
应收分保账款			
应收分保合同准备金			
其他应收款	595,894,600.20	595,894,600.20	0.00
其中：应收利息			
应收股利			
买入返售金融资产			
存货	992,411,173.86	992,411,173.86	0.00
合同资产			
持有待售资产			
一年内到期的非流动资产			
其他流动资产	83,881,183.43	84,475,166.40	593,982.97
流动资产合计	2,674,588,488.71	2,675,182,471.68	1,856,885,890.87
非流动资产：			
发放贷款和垫款			
债权投资			
其他债权投资			
长期应收款			
长期股权投资	8,858,476.15	8,858,476.15	0.00
其他权益工具投资			
其他非流动金融资产			
投资性房地产			
固定资产	1,274,733,960.96	1,274,733,960.96	0.00
在建工程	187,808,853.01	187,808,853.01	0.00

生产性生物资产			
油气资产			
使用权资产			
无形资产	131,657,103.01	131,657,103.01	0.00
开发支出			
商誉			
长期待摊费用	165,474,142.92	165,474,142.92	0.00
递延所得税资产	69,356,697.91	69,356,697.91	0.00
其他非流动资产	18,996,656.91	18,996,656.91	0.00
非流动资产合计	1,856,885,890.87	1,856,885,890.87	0.00
资产总计	4,531,474,379.58	4,532,068,362.55	593,982.97
流动负债：			
短期借款	120,000,000.00	120,000,000.00	0.00
向中央银行借款			
拆入资金			
交易性金融负债			
衍生金融负债			
应付票据	173,023,352.30	173,023,352.30	0.00
应付账款	562,774,410.51	562,774,410.51	0.00
预收款项	32,695,399.53	0.00	-32,695,399.53
合同负债		32,313,636.28	32,313,636.28
卖出回购金融资产款			
吸收存款及同业存放			
代理买卖证券款			
代理承销证券款			
应付职工薪酬	99,793,347.80	99,793,347.80	0.00
应交税费	47,134,987.40	47,134,987.40	0.00
其他应付款	142,607,932.48	142,607,932.48	0.00
其中：应付利息	289,799.65	289,799.65	0.00
应付股利			
应付手续费及佣金			
应付分保账款			
持有待售负债			
一年内到期的非流动	8,977,342.14	5,000,000.00	-3,977,342.14



负债			
其他流动负债		5,544,602.17	5,544,602.17
流动负债合计	1,187,006,772.16	1,188,192,268.94	1,185,496.78
非流动负债：			
保险合同准备金			
长期借款	134,210,746.07	134,210,746.07	0.00
应付债券			
其中：优先股			
永续债			
租赁负债			
长期应付款			
长期应付职工薪酬			
预计负债	591,513.81	0.00	-591,513.81
递延收益	46,117,344.20	46,117,344.20	0.00
递延所得税负债			
其他非流动负债			
非流动负债合计	180,919,604.08	180,328,090.27	-591,513.81
负债合计	1,367,926,376.24	1,368,520,359.21	593,982.97
所有者权益：			
股本	376,492,308.00	376,492,308.00	0.00
其他权益工具			
其中：优先股			
永续债			
资本公积	948,913,284.10	948,913,284.10	0.00
减：库存股			
其他综合收益	44,623.87	44,623.87	0.00
专项储备			
盈余公积	116,855,107.20	116,855,107.20	0.00
一般风险准备			
未分配利润	1,718,075,177.67	1,718,075,177.67	0.00
归属于母公司所有者权益合计	3,160,380,500.84	3,160,380,500.84	0.00
少数股东权益	3,167,502.50	3,167,502.50	0.00
所有者权益合计	3,163,548,003.34	3,163,548,003.34	0.00
负债和所有者权益总计	4,531,474,379.58	4,532,068,362.55	593,982.97

调整情况说明

无。

母公司资产负债表

单位：元

项目	2019 年 12 月 31 日	2020 年 01 月 01 日	调整数
流动资产：			
货币资金	190,247,936.40	190,247,936.40	0.00
交易性金融资产			
衍生金融资产			
应收票据			
应收账款	285,214,296.07	285,214,296.07	0.00
应收款项融资	11,197,742.51	11,197,742.51	0.00
预付款项	818,374,053.49	818,374,053.49	0.00
其他应收款	507,620,873.69	507,620,873.69	0.00
其中：应收利息			
应收股利			
存货	80,096,665.13	80,096,665.13	0.00
合同资产			
持有待售资产			
一年内到期的非流动资产			
其他流动资产	507,766.36	507,766.36	0.00
流动资产合计	1,893,259,333.65	1,893,259,333.65	0.00
非流动资产：			
债权投资			
其他债权投资			
长期应收款			
长期股权投资	733,509,160.30	733,509,160.30	0.00
其他权益工具投资			
其他非流动金融资产			
投资性房地产			
固定资产	39,730,361.07	39,730,361.07	0.00
在建工程	3,273,398.46	3,273,398.46	0.00
生产性生物资产			

油气资产			
使用权资产			
无形资产	12,968,794.77	12,968,794.77	0.00
开发支出			
商誉			
长期待摊费用	1,620,299.14	1,620,299.14	0.00
递延所得税资产	7,243,483.93	7,243,483.93	0.00
其他非流动资产	4,228,187.85	4,228,187.85	0.00
非流动资产合计	802,573,685.52	802,573,685.52	0.00
资产总计	2,695,833,019.17	2,695,833,019.17	0.00
流动负债：			
短期借款	60,000,000.00	60,000,000.00	0.00
交易性金融负债			
衍生金融负债			
应付票据	71,789,226.76	71,789,226.76	0.00
应付账款	263,943,071.72	263,943,071.72	0.00
预收款项	6,184,697.51	0.00	-6,184,697.51
合同负债		5,721,857.36	5,721,857.36
应付职工薪酬	20,788,121.24	20,788,121.24	0.00
应交税费	16,238,975.65	16,238,975.65	0.00
其他应付款	70,782,736.10	70,782,736.10	0.00
其中：应付利息	79,750.00	79,750.00	0.00
应付股利			
持有待售负债			
一年内到期的非流动 负债	5,000,000.00	5,000,000.00	0.00
其他流动负债		462,840.15	462,840.15
流动负债合计	514,726,828.98	514,726,828.98	0.00
非流动负债：			
长期借款			
应付债券			
其中：优先股			
永续债			
租赁负债			

长期应付款			
长期应付职工薪酬			
预计负债			
递延收益	4,453,201.48	4,453,201.48	0.00
递延所得税负债			
其他非流动负债			
非流动负债合计	4,453,201.48	4,453,201.48	0.00
负债合计	519,180,030.46	519,180,030.46	0.00
所有者权益：			
股本	376,492,308.00	376,492,308.00	0.00
其他权益工具			
其中：优先股			
永续债			
资本公积	974,320,046.45	974,320,046.45	0.00
减：库存股			
其他综合收益			
专项储备			
盈余公积	108,039,440.28	108,039,440.28	0.00
未分配利润	717,801,193.98	717,801,193.98	0.00
所有者权益合计	2,176,652,988.71	2,176,652,988.71	0.00
负债和所有者权益总计	2,695,833,019.17	2,695,833,019.17	0.00

调整情况说明

无。

**(4) 2020 年起首次执行新收入准则、新租赁准则追溯调整前期比较数据说明**

适用  不适用

**45、其他**

无。

**六、税项**

**1、主要税种及税率**

税种	计税依据	税率
增值税	按税法规定计算的销售货物和应税劳务	13%、9%、6%、3%

	收入为基础计算销项税额，在扣除当期允许抵扣的进项税额后，差额部分为应交增值税	
消费税	不适用	不适用
城市维护建设税	按实际缴纳的增值税（含免抵部分）及消费税计征	7%、5%
企业所得税	按应纳税所得额计征	25%、20%、16.5%、15%
教育费附加	按实际缴纳的增值税（含免抵部分）及消费税计征	3%

深圳全棉、广州全棉、北京全棉、上海全棉及全棉里物部分门店为小规模纳税人，增值税按 3.00% 征收率缴纳；非小规模纳税人门店增值税税率 2020 年度为 13.00%，部分门店提供餐饮服务适用 6.00% 或 3%（小规模纳税人）增值税税率，深圳全棉 2019 年起销售图书根据财政部和税务总局《关于延续宣传文化增值税优惠政策的通知》（财税〔2018〕53 号）第二条规定免征增值税。

本公司及集团内其他一般纳税人子公司销售商品 2020 年度执行 13.00% 的增值税税率。本公司及部分子公司具有进出口经营权，出口产品增值税实行“免、抵、退”的出口退税政策。

本公司提供咨询服务收入产生的增值税以 6.00% 税率征收，黄冈稳健提供仓储服务收入产生的增值税以 6.00% 税率征收。

存在不同企业所得税税率纳税主体的，披露情况说明

纳税主体名称	所得税税率
本公司、黄冈稳健	15.00%
天门稳健	15.00%
荆门稳健	15.00%
崇阳稳健	15.00%
嘉鱼稳健	15.00%
前海全棉	15.00%
香港稳健	16.50%
蜜肤上海	20.00%

## 2、税收优惠

(1) 2018年10月16日，根据全国高新技术企业认定管理工作领导小组办公室《关于公示深圳市2018年第一批拟认定高新技术企业名单的通知》，本公司通过高新技术企业资格复审（证书编号 GR201844200237），2018至2020年期间仍然可以按照 15.00% 的优惠税率缴纳企业所得税。

(2) 根据《关于公示湖北省2019年第二批拟认定高新技术企业名单的通知》，黄冈稳健被认定为第二批高新企业，证书编号 GR201942002414，黄冈稳健2019至2021年期间可以按照 15.00% 的优惠税率缴纳企业所得税。

(3) 前海全棉于2015年7月21日成立，住所位于深圳市前海深港合作区，根据财政部、国家税务总局《关于广东横琴新区福建平潭综合实验区深圳前海深港现代服务业合作区企业所得税优惠政策及优惠目录的通知》（财税[2014]26号），前海全棉按 15.00% 的税率计缴企业所得税。

(4) 根据全国高新技术企业认定管理工作领导小组办公室2018年11月15日《关于公示湖北省2018年第一批拟认定高新技术企业名单的通知》，荆门稳健2018年11月15日取得高新技术企业证书，证书编号 GR201842001123，2018至2020年期间可以按照 15.00% 的优惠税率缴纳企业所得税。

(5) 根据全国高新技术企业认定管理工作领导小组办公室2018年11月30日《关于公示湖北省2018年第二批拟认定高新技术企业名单的通知》，天门稳健于2018年11月30日取得高新技术企业证书，证书编号GR201842001959，2018至2020年期间可以按照15.00%的优惠税率缴纳企业所得税。根据2018年11月30日《关于公示湖北省2018年第二批拟认定高新技术企业名单的通知》，崇阳稳健、嘉鱼稳健于2018年11月30日取得高新技术企业证书，证书编号GR201842001585、GR201842002393，2018至2020年期间可以按照15.00%的优惠税率缴纳企业所得税。

(6) 蜜肤上海成立于2018年03月16日，注册地为上海市浦东新区。根据财政部税务总局《关于实施小微企业普惠性税收减免政策的通知》财税〔2019〕13号，蜜肤上海2020年应纳税所得额不超过100万元，减按25%计入应纳税所得额，按20%的税率缴纳企业所得税。

### 3、其他

无。

## 七、合并财务报表项目注释

### 1、货币资金

单位：元

项目	期末余额	期初余额
库存现金	49,287.18	74,459.31
银行存款	4,149,685,407.20	452,016,020.55
其他货币资金	12,804,551.40	28,748,285.77
合计	4,162,539,245.78	480,838,765.63
其中：存放在境外的款项总额	95,608,086.45	8,199,596.63
因抵押、质押或冻结等对使用有限制的款项总额	12,804,551.40	21,669,045.98

其他说明

公司因抵押、质押或冻结等对使用有限制，以及放在境外且资金汇回受到限制的货币资金明细如下：

项目	期末余额	上年年末余额
银行承兑汇票保证金*1		17,330,824.31
信用证保证金*2	6,958,192.79	145,673.48
履约保证金*3	2,369,198.81	727,733.82
其他受限制货币资金余额*4	3,477,159.80	3,464,814.37
合计	12,804,551.40	21,669,045.98

\*1银行承兑汇票保证金系本公司和深圳全棉为开具银行承兑汇票存入的保证金。

\*2信用证保证金系天门稳健、武汉稳健为办理国际和国内信用证而存入的保证金存款。

\*3履约保证金系香港稳健为与客户交易存入银行的保证金。

\*4其他受限制货币资金余额系深圳全棉根据商务部规定发行预付卡而开立的受限制非预算单位专用存款账户余额。

## 2、交易性金融资产

单位：元

项目	期末余额	期初余额
以公允价值计量且其变动计入当期损益的金融资产	4,131,178,589.44	0.00
其中：		
其他	3,931,178,589.44	0.00
信托产品	200,000,000.00	
其中：		
合计	4,131,178,589.44	

其他说明：

交易性金融资产中其他的构成：结构性存款投入本金3,920,000,000.00元及其产生的公允价值变动收益10,375,900.71元、远期结售汇产生的公允价值变动收益802,688.73元。

## 3、衍生金融资产

单位：元

项目	期末余额	期初余额

其他说明：

## 4、应收票据

### (1) 应收票据分类列示

单位：元

项目	期末余额	期初余额
银行承兑票据	0.00	0.00
商业承兑票据	0.00	0.00

单位：元

类别	期末余额					期初余额				
	账面余额		坏账准备		账面价值	账面余额		坏账准备		账面价值
	金额	比例	金额	计提比例		金额	比例	金额	计提比例	
其中：										
其中：										

按单项计提坏账准备：

单位：元

名称	期末余额			
	账面余额	坏账准备	计提比例	计提理由

按组合计提坏账准备:

单位: 元

名称	期末余额		
	账面余额	坏账准备	计提比例

确定该组合依据的说明:

如是按照预期信用损失一般模型计提应收票据坏账准备, 请参照其他应收款的披露方式披露坏账准备的相关信息:

适用  不适用

**(2) 本期计提、收回或转回的坏账准备情况**

本期计提坏账准备情况:

单位: 元

类别	期初余额	本期变动金额				期末余额
		计提	收回或转回	核销	其他	

其中本期坏账准备收回或转回金额重要的:

适用  不适用

**(3) 期末公司已质押的应收票据**

单位: 元

项目	期末已质押金额
----	---------

**(4) 期末公司已背书或贴现且在资产负债表日尚未到期的应收票据**

单位: 元

项目	期末终止确认金额	期末未终止确认金额
----	----------	-----------

**(5) 期末公司因出票人未履约而将其转应收账款的票据**

单位: 元

项目	期末转应收账款金额
----	-----------

其他说明

**(6) 本期实际核销的应收票据情况**

单位: 元

项目	核销金额
----	------

其中重要的应收票据核销情况:



单位：元

单位名称	应收票据性质	核销金额	核销原因	履行的核销程序	款项是否由关联交易产生
------	--------	------	------	---------	-------------

应收票据核销说明：

## 5、应收账款

### (1) 应收账款分类披露

单位：元

类别	期末余额					期初余额				
	账面余额		坏账准备		账面价值	账面余额		坏账准备		账面价值
	金额	比例	金额	计提比例		金额	比例	金额	计提比例	
按单项计提坏账准备的应收账款	0.00	0.00%	0.00	0.00%	0.00					
其中：										
按组合计提坏账准备的应收账款	888,816,011.14	100.00%	44,498,303.02	5.01%	844,317,708.12	438,328,847.67	100.00%	21,983,171.54	5.02%	416,345,676.13
其中：										
合计	888,816,011.14	100.00%	44,498,303.02	5.01%	844,317,708.12	438,328,847.67	100.00%	21,983,171.54	5.02%	416,345,676.13

1) 本报告期末无按单项计提坏账准备的应收账款。2) 按组合计提坏账准备：账龄分析法

单位：元

名称	期末余额		
	账面余额	坏账准备	计提比例
1年以内（含1年）	888,730,796.94	44,436,539.90	5.00%
1至2年（含2年）	14,640.46	1,464.04	10.00%
2至3年（含3年）	404.54	121.36	30.00%
3至4年（含4年）	0.00	0.00	50.00%
4至5年（含5年）	49,957.40	39,965.92	80.00%
5年以上	20,211.80	20,211.80	100.00%
合计	888,816,011.14	44,498,303.02	--

确定该组合依据的说明：

本公司于2020年12月31日，根据历史坏账损失情况，复核了以前年度应收款项坏账准备计提的适当性，认为违约概率与账龄存在较强的相关性，账龄仍是本公司应收账款信用风险是否显著增加的标志。因此本公司2020年12月31日的信用风险损失以账龄为基础，按原有损失比率进行估计。

3) 如是按照预期信用损失一般模型计提应收账款坏账准备, 请参照其他应收款的披露方式披露坏账准备的相关信息:

√ 适用 □ 不适用

按账龄披露

单位: 元

账龄	账面余额
1 年以内 (含 1 年)	888,730,796.94
1 至 2 年	14,640.46
2 至 3 年	404.54
3 年以上	70,169.20
3 至 4 年	0.00
4 至 5 年	49,957.40
5 年以上	20,211.80
合计	888,816,011.14

(2) 本期计提、收回或转回的坏账准备情况

本期计提坏账准备情况:

单位: 元

类别	期初余额	本期变动金额				期末余额
		计提	收回或转回	核销	其他	
应收账款坏账准备	21,983,171.54	25,618,053.44	3,102,921.96			44,498,303.02
合计	21,983,171.54	25,618,053.44	3,102,921.96			44,498,303.02

其中本期坏账准备收回或转回金额重要的:

单位: 元

单位名称	收回或转回金额	收回方式

(3) 本期实际核销的应收账款情况

单位: 元

项目	核销金额

其中重要的应收账款核销情况:

单位: 元

单位名称	应收账款性质	核销金额	核销原因	履行的核销程序	款项是否由关联交易产生

应收账款核销说明:

(4) 按欠款方归集的期末余额前五名的应收账款情况

单位：元

单位名称	应收账款期末余额	占应收账款期末余额合计数的比例	坏账准备期末余额
第一名	115,020,642.43	12.94%	5,751,111.87
第二名	76,914,029.76	8.65%	3,845,701.49
第三名	64,377,731.84	7.24%	3,218,886.59
第四名	62,170,558.45	6.99%	3,108,527.93
第五名	39,301,127.15	4.42%	1,965,056.36
合计	357,784,089.63	40.24%	

(5) 因金融资产转移而终止确认的应收账款

无。

(6) 转移应收账款且继续涉入形成的资产、负债金额

无。

其他说明：

无。

6、应收款项融资

单位：元

项目	期末余额	期初余额
应收票据-银行承兑汇票	18,182,662.70	8,456,356.50
合计	18,182,662.70	8,456,356.50

应收款项融资本期增减变动及公允价值变动情况

适用  不适用

如是按照预期信用损失一般模型计提应收款项融资减值准备，请参照其他应收款的披露方式披露减值准备的相关信息：

适用  不适用

其他说明：

期末公司已背书或贴现且在资产负债表日尚未到期的应收票据

项目	2020. 12. 31		2019. 12. 31	
	期末终止确认金额	期末未终止确认金额	期末终止确认金额	期末未终止确认金额
银行承兑汇票	18,706,652.69	4,525,816.87	36,757,253.08	5,413,701.04
合计	18,706,652.69	4,525,816.87	36,757,253.08	5,413,701.04

公司将持有的由信用等级较高的银行承兑的银行承兑汇票背书转让或贴现时终止确认，由信用等级一般的银行承兑的银行承

兑汇票背书转让或贴现时继续确认应收票据，待到期兑付后予以终止确认。

## 7、预付款项

### (1) 预付款项按账龄列示

单位：元

账龄	期末余额		期初余额	
	金额	比例	金额	比例
1 年以内	124,030,319.05	100.00%	96,630,514.58	99.87%
1 至 2 年	920.00		130,218.38	0.13%
合计	124,031,239.05	--	96,760,732.96	--

账龄超过 1 年且金额重要的预付款项未及时结算原因的说明：

本报告期无账龄超过一年的重要预付款项。

### (2) 按预付对象归集的期末余额前五名的预付款情况

预付对象	期末余额	占预付款项期末余额合计数的比例(%)
第一名	32,848,006.51	26.48
第二名	31,943,782.68	25.75
第三名	6,812,002.72	5.49
第四名	6,042,920.40	4.87
第五名	3,600,000.00	2.90
合计	81,246,712.31	65.49

其他说明：

## 8、其他应收款

单位：元

项目	期末余额	期初余额
其他应收款	458,174,652.72	595,894,600.20
合计	458,174,652.72	595,894,600.20

### (1) 应收利息

#### 1) 应收利息分类

单位：元

项目	期末余额	期初余额
----	------	------

2) 重要逾期利息

单位：元

借款单位	期末余额	逾期时间	逾期原因	是否发生减值及其判断依据
------	------	------	------	--------------

其他说明：

无。

3) 坏账准备计提情况

适用  不适用

(2) 应收股利

1) 应收股利分类

单位：元

项目(或被投资单位)	期末余额	期初余额
------------	------	------

2) 重要的账龄超过 1 年的应收股利

单位：元

项目(或被投资单位)	期末余额	账龄	未收回的原因	是否发生减值及其判断依据
------------	------	----	--------	--------------

3) 坏账准备计提情况

适用  不适用

其他说明：

无。

(3) 其他应收款

1) 其他应收款按款项性质分类情况

单位：元

款项性质	期末账面余额	期初账面余额
河源稳健投资建设项目补偿款	387,655,320.00	522,655,320.00
押金及保证金	98,537,244.23	87,293,594.09

出口退税	7,809,612.57	6,611,507.46
员工备用金	2,496,966.71	2,613,102.67
IPO 中介费用		4,005,057.90
其他	6,013,308.92	3,942,526.66
合计	502,512,452.43	627,121,108.78

2) 坏账准备计提情况

单位：元

坏账准备	第一阶段	第二阶段	第三阶段	合计
	未来 12 个月预期信用损失	整个存续期预期信用损失 (未发生信用减值)	整个存续期预期信用损失 (已发生信用减值)	
2020 年 1 月 1 日余额	31,012,508.58		214,000.00	31,226,508.58
2020 年 1 月 1 日余额在 本期	—	—	—	—
--转入第三阶段	-3,500.00		3,500.00	
本期计提	21,310,118.73		311,867.86	21,621,986.59
本期转回	-8,195,425.24			-8,195,425.24
本期转销			-315,270.22	-315,270.22
2020 年 12 月 31 日余额	44,123,702.07		214,097.64	44,337,799.71

损失准备本期变动金额重大的账面余额变动情况

适用  不适用

按账龄披露

单位：元

账龄	账面余额
1 年以内（含 1 年）	46,756,536.69
1 至 2 年	410,806,976.37
2 至 3 年	39,047,249.05
3 年以上	5,901,690.32
3 至 4 年	3,678,024.40
4 至 5 年	844,595.09
5 年以上	1,379,070.83
合计	502,512,452.43

3) 本期计提、收回或转回的坏账准备情况

本期计提坏账准备情况：

单位：元

类别	期初余额	本期变动金额				期末余额
		计提	收回或转回	核销	其他	
其他应收款坏账准备	31,226,508.58	21,621,986.59	8,195,425.24	315,270.22		44,337,799.71
合计	31,226,508.58	21,621,986.59	8,195,425.24	315,270.22		44,337,799.71

无。

其中本期坏账准备转回或收回金额重要的：

单位：元

单位名称	转回或收回金额	收回方式

无。

#### 4) 本期实际核销的其他应收款情况

单位：元

项目	核销金额
实际核销的其他应收款项	315,270.22

其中重要的其他应收款核销情况：

单位：元

单位名称	其他应收款性质	核销金额	核销原因	履行的核销程序	款项是否由关联交易产生

其他应收款核销说明：

#### 5) 按欠款方归集的期末余额前五名的其他应收款情况

单位：元

单位名称	款项的性质	期末余额	账龄	占其他应收款期末余额合计数的比例	坏账准备期末余额
第一名	应收河源项目相关款项	387,655,320.00	1 至 2 年	77.14%	38,765,532.00
第二名	保证金	5,088,270.42	1 年以内	1.01%	254,413.52
第三名	押金	1,633,486.45	1 年以内： 211,486.45 元 1-2 年：1,422,000.00 元	0.33%	81,674.32
第四名	押金	1,420,550.00	1 年以内：68,030.00 元 1-2 年：53,040.00 元； 2-3 年：1,299,480.00 元	0.28%	71,027.50

第五名	押金	1,060,622.00	1 年以内：8,000.00 元；1-2 年：1,052,622.00 元	0.21%	53,031.10
合计	--	396,858,248.87	--	78.97%	39,225,678.44

6) 涉及政府补助的应收款项

单位：元

单位名称	政府补助项目名称	期末余额	期末账龄	预计收取的时间、金额及依据

7) 因金融资产转移而终止确认的其他应收款

8) 转移其他应收款且继续涉入形成的资产、负债金额

其他说明：

9、存货

公司是否需要遵守房地产行业的披露要求

否

(1) 存货分类

单位：元

项目	期末余额			期初余额		
	账面余额	存货跌价准备或合同履约成本减值准备	账面价值	账面余额	存货跌价准备或合同履约成本减值准备	账面价值
原材料	376,925,094.86	8,304,812.08	368,620,282.78	171,872,652.39	4,027,026.07	167,845,626.32
在产品	131,194,111.13	4,032,195.26	127,161,915.87	78,313,267.23	1,326,649.69	76,986,617.54
库存商品	772,693,263.07	136,714,538.94	635,978,724.13	733,865,398.37	18,413,979.35	715,451,419.02
发出商品	76,790,690.31		76,790,690.31	19,513,436.58		19,513,436.58
低值易耗品	8,170,543.67	235,216.55	7,935,327.12	12,614,074.40		12,614,074.40
合计	1,365,773,703.04	149,286,762.83	1,216,486,940.21	1,016,178,828.97	23,767,655.11	992,411,173.86

(2) 存货跌价准备和合同履约成本减值准备

单位：元

项目	期初余额	本期增加金额	本期减少金额	期末余额



		计提	其他	转回	转销	
原材料	4,027,026.07	29,058,626.71		15,570,225.07	9,210,615.63	8,304,812.08
在产品	1,326,649.69	5,051,820.23		217,047.57	2,129,227.09	4,032,195.26
库存商品	18,413,979.35	123,792,910.94		786,018.50	4,706,332.85	136,714,538.94
低值易耗品		235,216.55				235,216.55
合计	23,767,655.11	158,138,574.43		16,573,291.14	16,046,175.57	149,286,762.83

(3) 存货期末余额含有借款费用资本化金额的说明

无。

(4) 合同履约成本本期摊销金额的说明

无。

10、合同资产

单位：元

项目	期末余额			期初余额		
	账面余额	减值准备	账面价值	账面余额	减值准备	账面价值

合同资产的账面价值在本期内发生的重大变动金额和原因：

单位：元

项目	变动金额	变动原因
----	------	------

如是按照预期信用损失一般模型计提合同资产坏账准备，请参照其他应收款的披露方式披露坏账准备的相关信息：

适用  不适用

本期合同资产计提减值准备情况

单位：元

项目	本期计提	本期转回	本期转销/核销	原因
----	------	------	---------	----

其他说明：

11、持有待售资产

单位：元

项目	期末账面余额	减值准备	期末账面价值	公允价值	预计处置费用	预计处置时间
----	--------	------	--------	------	--------	--------

其他说明：

12、一年内到期的非流动资产

单位：元

项目	期末余额	期初余额
----	------	------

重要的债权投资/其他债权投资

单位：元

债权项目	期末余额				期初余额			
	面值	票面利率	实际利率	到期日	面值	票面利率	实际利率	到期日

其他说明：

### 13、其他流动资产

单位：元

项目	期末余额	期初余额
应收退货成本	1,449,440.77	593,982.97
增值税待抵扣进项税/未认证进项税	31,138,563.62	51,968,081.39
预缴企业所得税		3,377,953.50
待摊费用	2,595,244.40	28,535,148.54
其他	978.30	
合计	35,184,227.09	84,475,166.40

其他说明：

### 14、债权投资

单位：元

项目	期末余额			期初余额		
	账面余额	减值准备	账面价值	账面余额	减值准备	账面价值

重要的债权投资

单位：元

债权项目	期末余额				期初余额			
	面值	票面利率	实际利率	到期日	面值	票面利率	实际利率	到期日

减值准备计提情况

单位：元

坏账准备	第一阶段	第二阶段	第三阶段	合计
	未来 12 个月预期信用损失	整个存续期预期信用损失 (未发生信用减值)	整个存续期预期信用损失 (已发生信用减值)	
2020 年 1 月 1 日余额在 本期	—	—	—	—

损失准备本期变动金额重大的账面余额变动情况

适用  不适用

其他说明：

### 15、其他债权投资

单位：元

项目	期初余额	应计利息	本期公允价值变动	期末余额	成本	累计公允价值变动	累计在其他综合收益中确认的损失准备	备注

重要的其他债权投资

单位：元

其他债权项目	期末余额				期初余额			
	面值	票面利率	实际利率	到期日	面值	票面利率	实际利率	到期日

减值准备计提情况

单位：元

坏账准备	第一阶段	第二阶段	第三阶段	合计
	未来 12 个月预期信用损失	整个存续期预期信用损失 (未发生信用减值)	整个存续期预期信用损失 (已发生信用减值)	
2020 年 1 月 1 日余额在 本期	—	—	—	—

损失准备本期变动金额重大的账面余额变动情况

适用  不适用

其他说明：

### 16、长期应收款

#### (1) 长期应收款情况

单位：元

项目	期末余额			期初余额			折现率区间
	账面余额	坏账准备	账面价值	账面余额	坏账准备	账面价值	

坏账准备减值情况

单位：元

坏账准备	第一阶段	第二阶段	第三阶段	合计
	未来 12 个月预期信用损失	整个存续期预期信用损失 (未发生信用减值)	整个存续期预期信用损失 (已发生信用减值)	
2020 年 1 月 1 日余额在 本期	—	—	—	—

损失准备本期变动金额重大的账面余额变动情况

□ 适用 √ 不适用

(2) 因金融资产转移而终止确认的长期应收款

(3) 转移长期应收款且继续涉入形成的资产、负债金额

其他说明

### 17、长期股权投资

单位：元

被投资单位	期初余额 (账面价值)	本期增减变动							期末余额 (账面价值)	减值准备 期末余额	
		追加投资	减少投资	权益法下 确认的投资 损益	其他综合 收益调整	其他权益 变动	宣告发放 现金股利 或利润	计提减值 准备			其他
一、合营企业											
二、联营企业											
成都稳健	8,858,476 .15			4,565,754 .26						13,424,23 0.41	
小计	8,858,476 .15			4,565,754 .26						13,424,23 0.41	
合计	8,858,476 .15			4,565,754 .26						13,424,23 0.41	

其他说明

### 18、其他权益工具投资

单位：元

项目	期末余额	期初余额
----	------	------

分项披露本期非交易性权益工具投资

单位：元

项目名称	确认的股利收入	累计利得	累计损失	其他综合收益转 入留存收益的金 额	指定为以公允价 值计量且其变动 计入其他综合收 益的原因	其他综合收益转 入留存收益的原 因
------	---------	------	------	-------------------------	---------------------------------------	-------------------------

其他说明：

### 19、其他非流动金融资产

单位：元

项目	期末余额	期初余额
----	------	------

其他说明：

## 20、投资性房地产

### (1) 采用成本计量模式的投资性房地产

适用  不适用

### (2) 采用公允价值计量模式的投资性房地产

适用  不适用

### (3) 未办妥产权证书的投资性房地产情况

单位：元

项目	账面价值	未办妥产权证书原因
----	------	-----------

其他说明

无。

## 21、固定资产

单位：元

项目	期末余额	期初余额
固定资产	1,400,749,050.00	1,274,733,960.96
合计	1,400,749,050.00	1,274,733,960.96

### (1) 固定资产情况

单位：元

项目	房屋及建筑物	机器设备	运输设备	电子设备、办公设备及其他	合计
一、账面原值：					
1.期初余额	917,096,198.69	776,813,050.70	17,208,612.86	86,514,127.38	1,797,631,989.63
2.本期增加金额	30,364,268.99	341,241,793.70	4,437,212.65	23,719,986.08	399,763,261.42
(1) 购置	20,623,249.22	114,043,284.68	4,437,212.65	22,301,739.99	161,405,486.54
(2) 在建工程转入	9,741,019.77	227,198,509.02		1,418,246.09	238,357,774.88
(3) 企业合并增加					

3.本期减少金额	21,073,912.61	53,773,373.40	1,205,506.77	17,277,910.59	93,330,703.37
(1) 处置或报废	21,073,912.61	53,773,373.40	1,205,506.77	17,277,910.59	93,330,703.37
4.期末余额	926,386,555.07	1,064,281,471.00	20,440,318.74	92,956,202.87	2,104,064,547.68
二、累计折旧					
1.期初余额	171,108,500.88	278,713,982.31	10,343,300.97	48,314,743.54	508,480,527.70
2.本期增加金额	37,322,273.03	97,466,703.29	1,504,247.81	11,342,756.68	147,635,980.81
(1) 计提	37,322,273.03	97,466,703.29	1,504,247.81	11,342,756.68	147,635,980.81
3.本期减少金额	11,764,354.14	32,227,742.77	1,061,770.41	14,293,159.96	59,347,027.28
(1) 处置或报废	11,764,354.14	32,227,742.77	1,061,770.41	14,293,159.96	59,347,027.28
4.期末余额	196,666,419.77	343,952,942.83	10,785,778.37	45,364,340.26	596,769,481.23
三、减值准备					
1.期初余额	6,487,993.77	7,927,935.85		1,571.35	14,417,500.97
2.本期增加金额	43,171,294.29	53,617,371.05	0.00	372,393.05	97,161,058.39
(1) 计提	43,171,294.29	53,617,371.05		372,393.05	97,161,058.39
3.本期减少金额	1,761,998.25	3,268,973.31	0.00	1,571.35	5,032,542.91
(1) 处置或报废	1,761,998.25	3,268,973.31		1,571.35	5,032,542.91
4.期末余额	47,897,289.81	58,276,333.59	0.00	372,393.05	106,546,016.45
四、账面价值					
1.期末账面价值	681,822,845.49	662,052,194.58	9,654,540.37	47,219,469.56	1,400,749,050.00
2.期初账面价值	739,499,704.04	490,171,132.54	6,865,311.89	38,197,812.49	1,274,733,960.96

(2) 暂时闲置的固定资产情况

单位：元

项目	账面原值	累计折旧	减值准备	账面价值	备注
机器设备	5,006,776.81	3,432,027.59	92,215.73	1,482,533.49	
合计	5,006,776.81	3,432,027.59	92,215.73	1,482,533.49	

(3) 通过融资租赁租入的固定资产情况

单位：元

项目	账面原值	累计折旧	减值准备	账面价值
----	------	------	------	------

(4) 通过经营租赁租出的固定资产

单位：元

项目	期末账面价值
----	--------

(5) 未办妥产权证书的固定资产情况

单位：元

项目	账面价值	未办妥产权证书的原因
天门稳健医疗大楼	17,758,434.17	手续尚未办全
天门稳健二期主厂房	15,540,441.37	手续尚未办全
天门稳健坯布仓库	1,081,081.08	手续尚未办全
其他	1,262,082.30	手续尚未办全

其他说明

(6) 固定资产清理

单位：元

项目	期末余额	期初余额
----	------	------

其他说明

22、在建工程

单位：元

项目	期末余额	期初余额
在建工程	61,383,340.97	187,808,853.01
合计	61,383,340.97	187,808,853.01

(1) 在建工程情况

单位：元

项目	期末余额			期初余额		
	账面余额	减值准备	账面价值	账面余额	减值准备	账面价值
天门基建设施工	3,103,139.22		3,103,139.22			

程						
崇阳稳健工程项目	3,920,741.93		3,920,741.93	3,135,504.37		3,135,504.37
嘉鱼稳健工程项目	206,839.83		206,839.83	480,809.19		480,809.19
宜昌基础设施工程	829,816.92		829,816.92			
荆门基础设施工程	11,748,247.37		11,748,247.37			
武汉稳健工程项目	25,508,709.25		25,508,709.25	9,632,902.40		9,632,902.40
其他待安装设备及零星工程	17,526,254.29	1,460,407.84	16,065,846.45	174,559,637.05		174,559,637.05
合计	62,843,748.81	1,460,407.84	61,383,340.97	187,808,853.01		187,808,853.01

(2) 重要在建工程项目本期变动情况

单位：元

项目名称	预算数	期初余额	本期增加金额	本期转入固定资产金额	本期其他减少金额	期末余额	工程累计投入占预算比例	工程进度	利息资本化累计金额	其中：本期利息资本化金额	本期利息资本化率	资金来源
荆门稳健办公宿舍楼	21,000,000.00		11,654,612.45			11,654,612.45	55.50%	70.00%				其他
武汉稳健特吕水刺进口设备安装工程	110,000,000.00	105,648,953.29	287,538.76	105,936,492.05			96.31%	100.00%	1,277,916.07	187,313.32	5.49%	其他
武汉稳健二期基建综合项目	14,069,724.78		14,069,724.78	14,069,724.78			100.00%	100.00%				其他
武汉稳健进口水刺设备配套项目	15,700,000.00	15,651,888.57	650,801.77	16,302,690.34			103.84%	100.00%	1,318,701.25	323,656.60	5.39%	其他



合计	160,769,724.78	121,300,841.86	26,662,677.76	136,308,907.17		11,654,612.45	--	--	2,596,617.32	510,969.92		--
----	----------------	----------------	---------------	----------------	--	---------------	----	----	--------------	------------	--	----

(3) 本期计提在建工程减值准备情况

单位：元

项目	本期计提金额	计提原因
待安装设备	1,460,407.84	项目搁置
合计	1,460,407.84	--

其他说明

(4) 工程物资

单位：元

项目	期末余额			期初余额		
	账面余额	减值准备	账面价值	账面余额	减值准备	账面价值

其他说明：

23、生产性生物资产

(1) 采用成本计量模式的生产性生物资产

适用  不适用

(2) 采用公允价值计量模式的生产性生物资产

适用  不适用

24、油气资产

适用  不适用

25、使用权资产

单位：元

项目	合计

其他说明：

26、无形资产

(1) 无形资产情况

单位：元

项目	土地使用权	专利权	非专利技术	商标权	软件使用权	特许使用权	合计
一、账面原值							
1.期初余额	129,778,826.14	1,589,657.86		1,728,043.82	44,987,755.55	10,228,226.53	188,312,509.90
2.本期增加金额	85,719,681.92				2,058,034.41		87,777,716.33
(1) 购置	85,719,681.92				2,058,034.41		87,777,716.33
(2) 内部研发							
(3) 企业合并增加							
3.本期减少金额		16,020.00		17,452.83	2,269,121.08		2,302,593.91
(1) 处置		16,020.00		17,452.83	2,269,121.08		2,302,593.91
4.期末余额	215,498,508.06	1,573,637.86		1,710,590.99	44,776,668.88	10,228,226.53	273,787,632.32
二、累计摊销							
1.期初余额	20,304,966.94	1,021,087.65		1,635,425.41	26,590,991.80	7,102,935.09	56,655,406.89
2.本期增加金额	2,923,499.57	121,736.63		43,485.08	4,774,984.89	3,125,291.44	10,988,997.61
(1) 计提	2,923,499.57	121,736.63		43,485.08	4,774,984.89	3,125,291.44	10,988,997.61
3.本期减少金额		16,020.00		17,452.83	2,148,403.14		2,181,875.97
(1) 处置		16,020.00		17,452.83	2,148,403.14		2,181,875.97

4.期末余额	23,228,466.51	1,126,804.28		1,661,457.66	29,217,573.55	10,228,226.53	65,462,528.53
三、减值准备							
1.期初余额							
2.本期增加金额							
(1) 计提							
3.本期减少金额							
(1) 处置							
4.期末余额							
四、账面价值							
1.期末账面价值	192,270,041.55	446,833.58		49,133.33	15,559,095.33		208,325,103.79
2.期初账面价值	109,473,859.20	568,570.21		92,618.41	18,396,763.75	3,125,291.44	131,657,103.01

本期末通过公司内部研发形成的无形资产占无形资产余额的比例 0.00%。

(2) 未办妥产权证书的土地使用权情况

单位：元

项目	账面价值	未办妥产权证书的原因
----	------	------------

其他说明：

27、开发支出

单位：元

项目	期初余额	本期增加金额			本期减少金额			期末余额
		内部开发支出	其他		确认为无形资产	转入当期损益		
合计								

其他说明

## 28、商誉

### (1) 商誉账面原值

单位：元

被投资单位名称 或形成商誉的事 项	期初余额	本期增加		本期减少		期末余额
		企业合并形成的		处置		
非同一控制下企 业合并- 收购马 来西亚稳健	2,681,232.09					2,681,232.09
合计	2,681,232.09					2,681,232.09

### (2) 商誉减值准备

单位：元

被投资单位名称 或形成商誉的事 项	期初余额	本期增加		本期减少		期末余额
		计提		处置		
非同一控制下企 业合并- 收购马 来西亚稳健	2,681,232.09					2,681,232.09
合计	2,681,232.09					2,681,232.09

商誉所在资产组或资产组组合的相关信息

说明商誉减值测试过程、关键参数（如预计未来现金流量现值时的预测期增长率、稳定期增长率、利润率、折现率、预测期等）及商誉减值损失的确认方法：

商誉减值测试的影响

其他说明

## 29、长期待摊费用

单位：元

项目	期初余额	本期增加金额	本期摊销金额	其他减少金额	期末余额
装修费	12,488,705.10	11,851,752.98	7,755,131.06		16,585,327.02
经营租入固定资产 装修支出	148,369,647.77	43,128,732.04	86,748,699.50		104,749,680.31
云服务器、云数据库 使用权	4,615,790.05		4,615,790.05		
合计	165,474,142.92	54,980,485.02	99,119,620.61		121,335,007.33

其他说明

### 30、递延所得税资产/递延所得税负债

#### (1) 未经抵销的递延所得税资产

单位：元

项目	期末余额		期初余额	
	可抵扣暂时性差异	递延所得税资产	可抵扣暂时性差异	递延所得税资产
资产减值准备	342,367,005.23	65,132,073.97	91,394,664.34	16,548,521.25
内部交易未实现利润	218,425,773.62	33,265,658.66	80,813,782.47	12,442,122.80
可抵扣亏损	91,373,086.80	20,778,878.65	131,089,600.55	32,532,211.09
辞退福利	2,318,903.48	347,835.52	2,345,403.48	351,810.52
递延收益	94,921,260.87	15,374,283.41	46,117,344.20	6,949,826.64
会员积分	16,282,017.02	4,070,504.26		
预计退货	1,316,336.08	329,084.02	591,513.81	147,878.45
超过税法扣除限额的广告费支出	256,467.28	64,116.82	1,537,308.62	384,327.16
股权激励费用	25,132,771.81	3,769,915.77		
合计	792,393,622.19	143,132,351.08	353,889,617.47	69,356,697.91

#### (2) 未经抵销的递延所得税负债

单位：元

项目	期末余额		期初余额	
	应纳税暂时性差异	递延所得税负债	应纳税暂时性差异	递延所得税负债
交易性金融资产公允价值变动	11,178,589.44	1,754,263.42		
固定资产折旧	59,458,724.22	10,411,344.82		
合计	70,637,313.66	12,165,608.24		

#### (3) 以抵销后净额列示的递延所得税资产或负债

单位：元

项目	递延所得税资产和负债 期末互抵金额	抵销后递延所得税资产 或负债期末余额	递延所得税资产和负债 期初互抵金额	抵销后递延所得税资产 或负债期初余额
递延所得税资产		143,132,351.08		69,356,697.91
递延所得税负债		12,165,608.24		

(4) 未确认递延所得税资产明细

单位：元

项目	期末余额	期初余额
可抵扣亏损	100,460,644.28	7,050,463.87
资产减值准备及折旧摊销	5,508,170.07	171.86
合计	105,968,814.35	7,050,635.73

(5) 未确认递延所得税资产的可抵扣亏损将于以下年度到期

单位：元

年份	期末金额	期初金额	备注
2022 年	305,751.35		
2023 年	23,804,062.08		
2024 年	31,489,882.74		
2025 年	38,128,355.56		
无到期日	6,732,592.55	7,050,463.87	
合计	100,460,644.28	7,050,463.87	--

其他说明：

31、其他非流动资产

单位：元

项目	期末余额			期初余额		
	账面余额	减值准备	账面价值	账面余额	减值准备	账面价值
预付工程款/设备采购款/预付门店工程及装修款	63,807,415.75		63,807,415.75	18,996,656.91		18,996,656.91
合计	63,807,415.75		63,807,415.75	18,996,656.91		18,996,656.91

其他说明：

32、短期借款

(1) 短期借款分类

单位：元

项目	期末余额	期初余额
保证借款	150,000,000.00	120,000,000.00

借款利息	71,416.66	
合计	150,071,416.66	120,000,000.00

短期借款分类的说明：

短期借款分类的说明：

2020年度

1、2020年2月5号，深圳稳健与工商银行龙华支行签订了借款协议（0400000014-2019年龙华（保）字0029号；0400000014-2019年龙华（保）字0030号；0400000014-2019年龙华（保）字0031号），借款金额为人民币5000万，借款期限为2020年2月5号到2021年2月5号，借款利率为2.5%，前海全棉、深圳全棉、李健全为该笔借款提供担保，分别签订了最高额保证合同（0400000014-2019年龙华（保）字0029号；0400000014-2019年龙华（保）字0030号；0400000014-2019年龙华（保）字0031号），截止2020年12月31日，该笔借款尚未归还。

2、2020年2月17号，深圳稳健与中国银行龙华支行签订了借款协议（2020圳中银华保字第0027号），相关授信协议编号为2020圳中银华额协字第0027号，借款金额为人民币2000万，借款期限为2020年2月17号到2021年2月17号，借款利率为1.8%，李健全为该笔借款提供担保，签订了最高额保证合同（2020圳中银华保字第0027号），截止2020年12月31日，该笔借款尚未归还。

3、2020年2月14号，深圳稳健与国家开发银行签订了借款协议（4430202001100002554号），借款金额为人民币5000万，借款期限为2020年2月14号到2021年2月14号，借款利率为2%，深圳全棉为该笔借款提供担保，签订了最高额保证合同，截止2020年12月31日，该笔借款尚未归还。

4、2020年2月13日，崇阳稳健和工商银行崇阳县支行签订了借款协议（0181800301-2020年（崇阳）字00015号），借款金额为3000万，借款期限为2020年2月13日到2021年2月12日，借款利率为2.5%，无相关抵押担保，截止2020年12月31日，该笔借款尚未归还。

## （2）已逾期未偿还的短期借款情况

本期末已逾期未偿还的短期借款总额为 0.00 元，其中重要的已逾期未偿还的短期借款情况如下：

单位：元

借款单位	期末余额	借款利率	逾期时间	逾期利率
------	------	------	------	------

其他说明：

## 33、交易性金融负债

单位：元

项目	期末余额	期初余额
其中：		
其中：		

其他说明：

## 34、衍生金融负债

单位：元

项目	期末余额	期初余额
----	------	------

其他说明：

### 35、应付票据

单位：元

种类	期末余额	期初余额
银行承兑汇票	29,418,100.00	173,023,352.30
合计	29,418,100.00	173,023,352.30

本期末已到期未支付的应付票据总额为 0.00 元。

### 36、应付账款

#### (1) 应付账款列示

单位：元

项目	期末余额	期初余额
1 年以内（含 1 年）	711,659,249.43	550,429,812.75
1 至 2 年（含 2 年）	10,837,529.41	7,723,263.63
2 至 3 年（含 3 年）	977,275.13	3,730,982.69
3 年以上	3,103,252.97	890,351.44
合计	726,577,306.94	562,774,410.51

#### (2) 账龄超过 1 年的重要应付账款

单位：元

项目	期末余额	未偿还或结转的原因

其他说明：

截止2020年12月31日，无账龄超过一年的重要应付账款。

### 37、预收款项

#### (1) 预收款项列示

单位：元

项目	期末余额	期初余额
合计		0.00

#### (2) 账龄超过 1 年的重要预收款项

单位：元

项目	期末余额	未偿还或结转的原因



### 38、合同负债

单位：元

项目	期末余额	期初余额
已收客户对价	513,906,240.61	28,793,864.47
会员积分	16,282,017.02	3,519,771.81
合计	530,188,257.63	32,313,636.28

报告期内账面价值发生重大变动的金额和原因

单位：元

项目	变动金额	变动原因
----	------	------

### 39、应付职工薪酬

#### (1) 应付职工薪酬列示

单位：元

项目	期初余额	本期增加	本期减少	期末余额
一、短期薪酬	93,788,283.02	1,049,200,730.50	983,532,376.65	159,456,636.87
二、离职后福利-设定提存计划	3,659,661.30	31,882,666.98	27,360,790.82	8,181,537.46
三、辞退福利	2,345,403.48	227,873.47	254,373.47	2,318,903.48
合计	99,793,347.80	1,081,311,270.95	1,011,147,540.94	169,957,077.81

#### (2) 短期薪酬列示

单位：元

项目	期初余额	本期增加	本期减少	期末余额
1、工资、奖金、津贴和补贴	93,186,809.17	965,302,750.48	899,716,342.26	158,773,217.39
2、职工福利费	-51,100.00	33,944,892.51	33,757,371.51	136,421.00
3、社会保险费	473,047.86	29,455,081.24	29,535,483.42	392,645.68
其中：医疗保险费	423,985.52	26,844,444.04	27,035,622.17	232,807.39
工伤保险费	21,412.08	612,223.46	527,077.25	106,558.29
生育保险费	27,650.26	1,998,413.74	1,972,784.00	53,280.00
4、住房公积金	178,994.00	16,837,826.89	17,010,028.89	6,792.00
5、工会经费和职工教育经费	531.99	3,660,179.38	3,513,150.57	147,560.80
合计	93,788,283.02	1,049,200,730.50	983,532,376.65	159,456,636.87

(3) 设定提存计划列示

单位：元

项目	期初余额	本期增加	本期减少	期末余额
1、基本养老保险	3,605,444.25	30,948,413.66	26,489,490.00	8,064,367.91
2、失业保险费	54,217.05	934,253.32	871,300.82	117,169.55
合计	3,659,661.30	31,882,666.98	27,360,790.82	8,181,537.46

其他说明：

40、应交税费

单位：元

项目	期末余额	期初余额
增值税	18,181,804.05	5,604,947.55
企业所得税	415,529,360.40	36,920,287.61
个人所得税	2,036,312.66	1,215,585.66
城市维护建设税	2,884,475.60	786,892.99
房产税	2,317,520.34	1,088,618.25
教育费附加及地方教育费附加	2,193,371.26	611,980.60
土地使用税	721,674.83	602,272.26
环境保护税	27,808.56	54,770.07
印花税	489,041.79	249,632.41
合计	444,381,369.49	47,134,987.40

其他说明：

41、其他应付款

单位：元

项目	期末余额	期初余额
应付利息		289,799.65
其他应付款	352,543,008.89	142,318,132.83
合计	352,543,008.89	142,607,932.48

(1) 应付利息

单位：元

项目	期末余额	期初余额
分期付息到期还本的长期借款利息		210,049.65

短期借款应付利息		79,750.00
合计		289,799.65

重要的已逾期未支付的利息情况：

单位：元

借款单位	逾期金额	逾期原因
------	------	------

其他说明：

## (2) 应付股利

单位：元

项目	期末余额	期初余额
----	------	------

其他说明，包括重要的超过 1 年未支付的应付股利，应披露未支付原因：

## (3) 其他应付款

### 1) 按款项性质列示其他应付款

单位：元

项目	期末余额	期初余额
运费等预提费用	94,068,852.36	69,749,288.04
计提佣金	68,139,060.51	11,631,145.72
押金、保证金	154,311,464.02	51,229,552.21
往来	14,357,347.93	
其他	21,666,284.07	9,708,146.86
合计	352,543,008.89	142,318,132.83

### 2) 账龄超过 1 年的重要其他应付款

单位：元

项目	期末余额	未偿还或结转的原因
深圳市星河房地产开发有限公司	50,000,000.00	工业园更新项目保证金
合计	50,000,000.00	--

其他说明

## 42、持有待售负债

单位：元

项目	期末余额	期初余额
----	------	------

其他说明：

#### 43、一年内到期的非流动负债

单位：元

项目	期末余额	期初余额
一年内到期的长期借款		5,000,000.00
合计		5,000,000.00

其他说明：

#### 44、其他流动负债

单位：元

项目	期末余额	期初余额
应付退货款	2,765,776.85	1,185,496.78
待转销项税额	20,872,489.62	4,359,105.39
合计	23,638,266.47	5,544,602.17

短期应付债券的增减变动：

单位：元

债券名称	面值	发行日期	债券期限	发行金额	期初余额	本期发行	按面值计提利息	溢折价摊销	本期偿还	期末余额

其他说明：

#### 45、长期借款

##### (1) 长期借款分类

单位：元

项目	期末余额	期初余额
保证+抵押+质押借款		134,210,746.07
合计		134,210,746.07

长期借款分类的说明：

2018年12月29日，湖北稳健与中国银行股份有限公司武汉花桥支行签订固定资产借款合同，（编号2018新企贷字WJ-001号），合同金额为人民币30,000.00万元，现已于2019年2月1日提款52,046,101.78元，到期日2025年1月31日，利率5.488%；2019年3月26日提款17,786,437.00元，到期日2025年1月31日，利率5.39%；2019年5月13日提款10,817,000.00元，到期日2025年1月31日，利率5.39%；2019年5月31日提款39,127,344.96元，到期日2025年1月31日，利率5.39%。2019年7月15日提款4,433,862.33元，到期日2025年1月31日，利率5.39%。2019年8月8日提款10,000,000.00元，到期日2025年1月31日，利率5.39%。本公司为该笔借款提供保证，并签订编号为2018新企保字WJ-001号的保证合同。湖北稳健以土地使用权及在建工程抵押，并签订编号为2018新企抵字WJ-001号的抵押合同；湖北稳健以出口退税专户561275585349质押，并签订编号为2018新企质字WJ-001号的质押合同。湖北稳健以收入监管账户578175227994质押，并签订编号为2018新企质字WJ-002号的质押合同。截止2020年12月31日，该笔借款已归还。

其他说明，包括利率区间：

#### 46、应付债券

##### (1) 应付债券

单位：元

项目	期末余额	期初余额
----	------	------

##### (2) 应付债券的增减变动（不包括划分为金融负债的优先股、永续债等其他金融工具）

单位：元

债券名称	面值	发行日期	债券期限	发行金额	期初余额	本期发行	按面值计提利息	溢折价摊销	本期偿还		期末余额
合计	--	--	--								

##### (3) 可转换公司债券的转股条件、转股时间说明

##### (4) 划分为金融负债的其他金融工具说明

期末发行在外的优先股、永续债等其他金融工具基本情况

期末发行在外的优先股、永续债等金融工具变动情况表

单位：元

发行在外的金融工具	期初		本期增加		本期减少		期末	
	数量	账面价值	数量	账面价值	数量	账面价值	数量	账面价值

其他金融工具划分为金融负债的依据说明

其他说明

#### 47、租赁负债

单位：元

项目	期末余额	期初余额
----	------	------

其他说明

#### 48、长期应付款

单位：元

项目	期末余额	期初余额
----	------	------

(1) 按款项性质列示长期应付款

单位：元

项目	期末余额	期初余额
----	------	------

其他说明：

(2) 专项应付款

单位：元

项目	期初余额	本期增加	本期减少	期末余额	形成原因
----	------	------	------	------	------

其他说明：

49、长期应付职工薪酬

(1) 长期应付职工薪酬表

单位：元

项目	期末余额	期初余额
----	------	------

(2) 设定受益计划变动情况

设定受益计划义务现值：

单位：元

项目	本期发生额	上期发生额
----	-------	-------

计划资产：

单位：元

项目	本期发生额	上期发生额
----	-------	-------

设定受益计划净负债（净资产）

单位：元

项目	本期发生额	上期发生额
----	-------	-------

设定受益计划的内容及与之相关风险、对公司未来现金流量、时间和不确定性的影响说明：

设定受益计划重大精算假设及敏感性分析结果说明：

其他说明：

50、预计负债

单位：元

项目	期末余额	期初余额	形成原因
合计		0.00	--

其他说明，包括重要预计负债的相关重要假设、估计说明：

51、递延收益

单位：元

项目	期初余额	本期增加	本期减少	期末余额	形成原因
政府补助	46,117,344.20	55,555,000.00	6,751,083.33	94,921,260.87	资产相关政府补助
合计	46,117,344.20	55,555,000.00	6,751,083.33	94,921,260.87	--

涉及政府补助的项目：

单位：元

负债项目	期初余额	本期新增补助金额	本期计入营业外收入金额	本期计入其他收益金额	本期冲减成本费用金额	其他变动	期末余额	与资产相关/与收益相关
2012 年省高新技术产业发展专项项目补助-黄冈稳健	335,418.67			58,333.00			277,085.67	与资产相关
2014 年湖北省科技支撑计划项目（第二批）补助-黄冈稳健	862,500.00			150,000.00			712,500.00	与资产相关
黄冈赤壁大道拆迁公司规划变更补贴-黄冈稳健	2,588,310.00			105,645.31			2,482,664.69	与资产相关
技术中心研发项目补助-深圳稳健	1,858,201.48			803,030.75			1,055,170.73	综合性补助
荆门牌楼镇稳健公司新上医用绷带厂征地土地使用权出让金减免款-荆门稳健	650,290.00			20,320.00			629,970.00	与资产相关
市政府项目基础设施建设的补贴资金-崇阳稳	9,683,962.50			413,550.00			9,270,412.50	与资产相关

健								
鱼岳镇园区 项目建设- 嘉鱼稳健	9,221,333.34			329,333.33			8,892,000.01	与资产相关
2015 年黄冈 省预算内投 资计划黄冈 稳健全棉水 刺无纺布(8 号线)扩建 项目补贴- 黄冈稳健	345,000.00			60,000.00			285,000.00	与资产相关
2014 年度黄 冈市区工业 发展专项资 金补助-黄 冈稳健	143,750.00			25,000.00			118,750.00	与资产相关
2014 湖北省 预算内工业 固定资产投资 计划 100 亿纱布片扩 建项目补助 -天门稳健	46,153.78			11,538.48			34,615.30	与资产相关
污水处理工 程奖励-嘉 鱼稳健	1,395,000.00			77,500.00			1,317,500.00	与资产相关
2015 年天门 市工业企业 重点技改扩 规项目补助 -天门稳健	312,485.00			50,004.00			262,481.00	与资产相关
2015 年度市 区工业发展 专项资金	250,000.00			40,000.00			210,000.00	与资产相关
手术耗材生 产线自动化 改造-深圳 稳健	1,395,000.00			186,000.00			1,209,000.00	与资产相关
2016 年天门 市工业重点 技改扩规项	362,489.00			50,004.00			312,485.00	与资产相关



目奖励-天门稳健								
2017年天门市加贸增产扩规设备补贴-天门稳健	115,000.00			15,000.00			100,000.00	与资产相关
宜昌市燃气型锅炉补贴-宜昌稳健	116,000.05			15,999.96			100,000.09	与资产相关
2017年第二批传统产业改造补助-黄冈稳健	1,516,513.82			209,174.28			1,307,339.54	与资产相关
2017年生产1.5万吨全棉水刺无纺布项目-天门稳健	554,717.06			79,245.27			475,471.79	与资产相关
重点技改扩规项目	810,811.00			108,108.00			702,703.00	与资产相关
2017年年产1.2亿包全棉柔巾生产线项目-天门稳健	813,749.97			107,307.69			706,442.28	与资产相关
第二批传统产业改造升级专项资金-宜昌稳健	206,250.04			24,999.96			181,250.08	与资产相关
全棉时代二期扩建项目技术创新补贴-荆门稳健	4,658,253.05			166,366.20			4,491,886.85	与资产相关
重点技改扩规项目	941,666.67			99,999.96			841,666.71	与资产相关
重 20180311 体温响应型自固化创面再生修复材	1,200,000.00			165,587.63			1,034,412.37	与资产相关

料的技术研究 研究科创补助 -深圳稳健								
2018 年度省级传统产业 改造升级专项资金第二批 清算切块资金补助- 嘉鱼稳健	1,444,761.90			52,857.14			1,391,904.76	与资产相关
2018 年第一批工业企业 技术改造奖补资金-崇 阳稳健	902,689.31			106,157.11			796,532.20	与资产相关
天门市 2019 年省级传统 产业改造升级专项资金 第一批切块资金分配方 案-天门稳健	1,297,241.38			136,551.72			1,160,689.66	与资产相关
黄冈市 2018 年市区技术 改造款-黄冈稳健	472,222.22			55,555.52			416,666.70	与资产相关
2019 年度第一批传统补 贴-黄冈稳健	1,210,000.00			121,000.00			1,089,000.00	与资产相关
2019 年度区级技改补贴 款-荆门稳健	407,573.96			29,112.36			378,461.60	与资产相关
2020 深圳市新冠肺炎疫情 防控重点物资生产企业 技术改造项目-深圳 稳健(1*)		20,000,000.00		500,000.00			19,500,000.00	与资产相关

市经信局关于下达应急物资保障体系建设技术改造专项补助-黄冈稳健		1,440,000.00		250,434.78			1,189,565.22	与资产相关
市财政口罩拓能中央预算专项资金-黄冈稳健		320,000.00		37,647.06			282,352.94	与资产相关
2020 年新冠肺炎防疫物资生产补助-黄冈稳健 (2*)		11,400,000.00		1,140,000.00			10,260,000.00	与资产相关
2019 年度区级技改补贴款-荆门稳健		410,000.00		22,363.65			387,636.35	与资产相关
2019 年传统产业改造升级专项资金项目-嘉鱼稳健		750,000.00		26,785.71			723,214.29	与资产相关
手术衣生产线项目补贴-崇阳稳健 (3*)		4,000,000.00		288,288.29			3,711,711.71	与资产相关
"三个一批"重点企业防疫设备购置资金补贴-崇阳稳健 (4*)		5,590,000.00		46,974.79			5,543,025.21	与资产相关
新洲区科经局关于落实武汉市"零土地"技改政策暨市级工业投资与技术改造专		8,000,000.00		291,144.35			7,708,855.65	与资产相关

项资金项目 -湖北稳健 (5*)								
新冠肺炎疫情 防控物资 生产企业扩 能技改项目 补贴-湖北 稳健(6*)		3,645,000.00		274,163.03			3,370,836.97	与资产相关
合计	46,117,344.20	55,555,000.00		6,751,083.33			94,921,260.87	与资产相关

其他说明:

#### 涉及政府补助的项目:

1\*根据深圳市和信息化局文件《关于2020年深圳市新冠肺炎疫情防控重点物资生产企业技术改造项目拟资助计划的通知》，深圳稳健于2020年9月29日收到“Winner医用护理口罩生产线扩产”项目资助款2000万元。该项目于2020年10月开始摊销，摊销年限是10年。截止至2020年12月31日，递延收益余额为人民币19,500,000.00元，摊销计入当期损益的金额为人民币500,000.00元。

2\*根据鄂财产发【2020】51号文件，湖北黄冈经济开发区财政局于2020年11月拨付黄冈稳健2020年新冠肺炎防疫物资生产补助专项资金1140万元，用于购置熔喷布生产线。由于该项目于2020年6月30日转固，摊销年限为2年，因此从2020年11月开始在该资产剩余年限20个月内进行摊销。截止至2020年12月31日，递延收益余额为人民币10,260,000.00元，摊销计入当期损益的金额为人民币1,140,000.00元。

3\*根据崇阳县科学技术和经济信息化局文件《关于对稳健公司新引进手术衣生产线审核报告》，湖北崇阳经济开发区管理委员会建设和产业发展基金于2020年5月拨付崇阳稳健400万元，用于引进医用手术衣生产线。由于该项目已于2019年7月转固，摊销年限为10年，因此从2020年5月开始在该资产剩余年限111个月内进行摊销。截止2020年12月31日，递延收益余额为人民币3,711,711.71元，摊销计入当期损益的金额为人民币288,288.29元。

4\*根据国家发展和改革委员会、工业和信息化部（发改投资【2020】1323号）关于下达医用口罩等医疗物资扩产专项（新型冠状病毒肺炎防控物资生产企业扩能改造）中央预算内投资计划的通知，崇阳稳健于2020年12月获得防疫物资生产线补助款559万元。由于该防疫物资生产线于2020年11月转固，摊销年限为10年，因而在该资产剩余年限119个月内进行摊销。截止至2020年12月31日，递延收益余额为人民币5,543,025.21元，摊销计入当期损益的金额为人民币46,974.79元。

5\*根据武汉市经济和信息化委员会文件（武经信投资【2018】33号）“关于印发《工业企业“零土地”技术改造政策措施实施细则》的通知”，武汉市新洲区科经局对武汉市“零土地”技改政策暨市级工业投资与技术改造专项资金项目进行补助。武汉稳健购置6项资产并均已转固，并在各自的使用寿命内进行折旧。由于武汉稳健于2020年7月收到该补助款800万元，因此分别在对应资产的剩余使用寿命内进行摊销。截止至2020年12月31日，递延收益余额为人民币7,708,855.65元，摊销计入当期损益的金额为人民币291,144.35元。

6\*根据武汉市经济和信息化局文件（武经信中小【2020】16号）关于市经济和信息化局关于发布应对新冠肺炎疫情支持中小企业经营发展政策措施实施细则的通知，武汉市新洲区科经局对市级疫情防控物资生产企业扩能技改项目实施补贴。湖北稳健本期购置9项资产并均在2020年转固，对应9项资产均使用年限平均法进行摊销。由于武汉稳健于2020年12月25日收到364.5万元补助款，因此分别在对应资产的寿命内进行摊销。截止至2020年12月31日，递延收益余额为人民币3,370,836.97元，摊销计入当期损益的金额为人民币274,163.03元。

#### 52、其他非流动负债

单位：元

项目	期末余额	期初余额
----	------	------

其他说明：

### 53、股本

单位：元

	期初余额	本次变动增减(+、-)					期末余额
		发行新股	送股	公积金转股	其他	小计	
股份总数	376,492,308.00	50,000,000.00				50,000,000.00	426,492,308.00

其他说明：

### 54、其他权益工具

(1) 期末发行在外的优先股、永续债等其他金融工具基本情况

(2) 期末发行在外的优先股、永续债等金融工具变动情况表

单位：元

发行在外的 金融工具	期初		本期增加		本期减少		期末	
	数量	账面价值	数量	账面价值	数量	账面价值	数量	账面价值

其他权益工具本期增减变动情况、变动原因说明，以及相关会计处理的依据：

其他说明：

### 55、资本公积

单位：元

项目	期初余额	本期增加	本期减少	期末余额
资本溢价（股本溢价）	948,913,284.10	3,508,849,271.20		4,457,762,555.30
其他资本公积		23,947,427.94		23,947,427.94
合计	948,913,284.10	3,532,796,699.14		4,481,709,983.24

其他说明，包括本期增减变动情况、变动原因说明：

### 56、库存股

单位：元

项目	期初余额	本期增加	本期减少	期末余额
----	------	------	------	------

其他说明，包括本期增减变动情况、变动原因说明：

57、其他综合收益

单位：元

项目	期初余额	本期发生额					税后归属于少数股东	期末余额
		本期所得税前发生额	减：前期计入其他综合收益当期转入损益	减：前期计入其他综合收益当期转入留存收益	减：所得税费用	税后归属于母公司		
二、将重分类进损益的其他综合收益	44,623.87	-2,003,671.28				-1,155,658.95	-848,012.33	-1,111,035.08
外币财务报表折算差额	44,623.87	-2,003,671.28				-1,155,658.95	-848,012.33	-1,111,035.08
其他综合收益合计	44,623.87	-2,003,671.28				-1,155,658.95	-848,012.33	-1,111,035.08

其他说明，包括对现金流量套期损益的有效部分转为被套期项目初始确认金额调整：

58、专项储备

单位：元

项目	期初余额	本期增加	本期减少	期末余额

其他说明，包括本期增减变动情况、变动原因说明：

59、盈余公积

单位：元

项目	期初余额	本期增加	本期减少	期末余额
法定盈余公积	116,855,107.20	303,357,670.93		420,212,778.13
合计	116,855,107.20	303,357,670.93		420,212,778.13

盈余公积说明，包括本期增减变动情况、变动原因说明：

60、未分配利润

单位：元

项目	本期	上期
调整前上期末未分配利润	1,718,075,177.67	1,248,201,883.87
调整后期初未分配利润	1,718,075,177.67	1,248,201,883.87
加：本期归属于母公司所有者的净利润	3,810,412,504.40	546,293,677.91
减：提取法定盈余公积	303,357,670.93	33,420,384.11

应付普通股股利	98,500,000.00	43,000,000.00
期末未分配利润	5,126,630,011.14	1,718,075,177.67

调整期初未分配利润明细:

- 1)、由于《企业会计准则》及其相关新规定进行追溯调整,影响期初未分配利润 0.00 元。
- 2)、由于会计政策变更,影响期初未分配利润 0.00 元。
- 3)、由于重大会计差错更正,影响期初未分配利润 0.00 元。
- 4)、由于同一控制导致的合并范围变更,影响期初未分配利润 0.00 元。
- 5)、其他调整合计影响期初未分配利润 0.00 元。

## 61、营业收入和营业成本

单位:元

项目	本期发生额		上期发生额	
	收入	成本	收入	成本
主营业务	12,437,774,260.04	5,013,032,168.77	4,512,360,708.21	2,177,246,049.94
其他业务	96,171,686.59	57,390,132.99	62,265,207.39	34,680,485.12
合计	12,533,945,946.63	5,070,422,301.76	4,574,625,915.60	2,211,926,535.06

经审计扣除非经常损益前后净利润孰低是否为负值

是  否

收入相关信息:

单位:元

合同分类	分部 1	分部 2	分部 3	合计
商品类型	8,780,321,007.57	3,517,061,738.05	236,563,201.01	12,533,945,946.63
其中:				
主营业务	8,684,149,320.98	3,517,061,738.05	236,563,201.01	12,437,774,260.04
其他业务	96,171,686.59			96,171,686.59
按经营地区分类	8,780,321,007.57	3,517,061,738.05	236,563,201.01	12,533,945,946.63
其中:				
境内销售	2,882,050,981.67	3,517,061,738.05	156,857,847.59	6,555,970,567.31
境外销售	5,898,270,025.90		79,705,353.42	5,977,975,379.32
其中:				
其中:				
其中:				
其中:				
其中:				

与履约义务相关的信息:

无

与分摊至剩余履约义务的交易价格相关的信息：

本报告期末已签订合同、但尚未履行或尚未履行完毕的履约义务所对应的收入金额为 530,188,257.63 元，其中，530,188,257.63 元预计将于 2021 年度确认收入。

其他说明

## 62、税金及附加

单位：元

项目	本期发生额	上期发生额
城市维护建设税	59,435,664.56	17,184,400.33
教育费附加	26,320,395.32	7,885,283.56
房产税	5,926,418.32	5,123,233.31
土地使用税	2,027,167.21	2,703,533.26
车船使用税	14,323.60	15,588.60
印花税	5,893,961.68	1,775,105.28
地方教育费附加	16,589,229.97	4,666,190.92
环境保护税	221,322.94	198,073.39
其他	140,737.75	
合计	116,569,221.35	39,551,408.65

其他说明：

## 63、销售费用

单位：元

项目	本期发生额	上期发生额
职工薪酬	397,499,114.63	332,127,465.49
运费		196,498,073.03
差旅费	8,983,106.15	10,484,575.41
办公通讯费	15,438,257.66	7,250,547.58
销售佣金	285,232,187.12	108,043,777.92
保险费	7,140,391.33	3,574,782.66
折旧及摊销	92,468,599.20	52,988,533.78
广告与宣传费	372,944,041.90	268,623,712.41
租赁费	294,980,913.63	316,591,949.73
物料消耗	11,464,378.72	9,795,929.74
水电费	9,181,005.97	9,896,052.66



服务费	9,840,472.61	377,528.78
其他	69,991,443.57	39,514,519.85
合计	1,575,163,912.49	1,355,767,449.04

其他说明：

\*1根据《企业会计准则第14号——收入（2017年修订）》，运输费应确认为一项资产，并采用与该资产相关的商品收入确认相同的基础进行摊销，计入当期损益，结转营业成本，不能在发生时直接计入销售费用。

\*2其他主要是维修费、样品费、信用卡大额网关服务费、信用卡快捷支付服务费、交易服务等。

#### 64、管理费用

单位：元

项目	本期发生额	上期发生额
职工薪酬	213,994,465.12	126,944,455.30
折旧摊销费	40,246,232.86	27,616,426.20
差旅费	3,925,947.37	2,882,510.67
办公费	7,898,820.35	4,634,549.42
咨询顾问及中介服务费	31,718,741.96	3,103,830.80
水电费	4,996,195.22	3,791,793.63
通讯费	13,327,325.02	5,646,372.32
维修费用	41,219,106.78	6,577,438.96
汽车费用	1,505,058.53	1,430,528.30
排污费	1,114,788.48	361,151.54
物料消耗	28,768,975.44	3,216,789.58
软件授权使用费	5,000,000.00	
IPO 费用	15,551,190.73	
其他	27,698,598.36	11,250,174.79
合计	436,965,446.22	197,456,021.51

其他说明：

#### 65、研发费用

单位：元

项目	本期发生额	上期发生额
职工薪酬	94,315,577.68	61,400,856.75
折旧与摊销	23,962,990.53	10,481,065.51
材料	229,378,046.60	69,144,432.63
水电等费用	8,322,848.41	8,982,833.93

其他杂项费用	55,403,710.58	5,184,038.39
合计	411,383,173.80	155,193,227.21

#### 66、财务费用

单位：元

项目	本期发生额	上期发生额
利息费用	3,614,778.86	12,450,315.25
减：利息收入	23,340,834.75	1,887,734.45
减：财政贴息	2,810,700.00	2,645,558.00
汇兑损益	239,426,448.65	-3,618,392.48
其他	1,751,275.56	1,900,070.42
合计	218,640,968.32	6,198,700.74

#### 67、其他收益

单位：元

产生其他收益的来源	本期发生额	上期发生额
政府补助	70,291,282.76	22,490,743.11
合计	70,291,282.76	22,490,743.11

#### 68、投资收益

单位：元

项目	本期发生额	上期发生额
权益法核算的长期股权投资收益	4,565,754.26	1,685,447.16
远期外汇合约/棉花期货合约损益		-16,613,718.00
购买理财产品获取的投资收益	17,019,368.90	1,417,602.35
合计	21,585,123.16	-13,510,668.49

其他说明：

#### 69、净敞口套期收益

单位：元

项目	本期发生额	上期发生额
----	-------	-------

其他说明：

70、公允价值变动收益

单位：元

产生公允价值变动收益的来源	本期发生额	上期发生额
棉花期货合约		10,815,100.00
远期外汇合约	802,688.73	
结构性存款	10,375,900.71	
合计	11,178,589.44	10,815,100.00

其他说明：

71、信用减值损失

单位：元

项目	本期发生额	上期发生额
其他应收款坏账损失	-13,426,561.35	-26,123,289.50
应收账款坏账损失	-22,515,131.48	282,082.14
合计	-35,941,692.83	-25,841,207.36

其他说明：

72、资产减值损失

单位：元

项目	本期发生额	上期发生额
二、存货跌价损失及合同履约成本减值损失	-141,565,283.29	-21,023,610.54
五、固定资产减值损失	-97,161,058.39	-1,370,389.23
七、在建工程减值损失	-1,460,407.84	
合计	-240,186,749.52	-22,393,999.77

其他说明：

73、资产处置收益

单位：元

资产处置收益的来源	本期发生额	上期发生额
非流动资产处置利得	15,447.79	61,678,502.30
其中：固定资产处置利得	15,447.79	
非流动资产处置损失	-5,681.93	
其中：固定资产处置损失	-5,681.93	

合计	9,765.86	61,678,502.30
----	----------	---------------

74、营业外收入

单位：元

项目	本期发生额	上期发生额	计入当期非经常性损益的金 额
政府补助	1,490,813.60	2,010,454.39	1,490,813.60
非流动资产报废利得	632,816.66	175,974.35	632,816.66
赔偿或罚款收入	553,853.86	482,447.00	553,853.86
其他	1,550,023.44	1,120,762.11	1,550,023.44
合计	4,227,507.56	3,789,637.85	4,227,507.56

计入当期损益的政府补助：

单位：元

补助项目	发放主体	发放原因	性质类型	补贴是否影 响当年盈亏	是否特殊补 贴	本期发生金 额	上期发生金 额	与资产相关/ 与收益相关
2019 年售电 补助-荆门稳 健		补助		否	否		280,445.61	与收益相关
千万税收工 程奖励-天门 稳健		奖励		否	否		527,000.00	与收益相关
收高新技术 企业认定奖- 崇阳稳健		奖励		否	否		100,000.00	与收益相关
收工业企业 财政税收贡 献奖-崇阳稳 健		奖励		否	否		100,000.00	与收益相关
收燃煤小锅 炉淘汰改造 补贴款		补助		否	否		200,000.00	与收益相关
收贫困就业 人员社保补 贴		补助		否	否		131,293.80	与收益相关
收县财政 2018 年科技 奖励资金-嘉 鱼稳健		奖励		否	否		100,000.00	与收益相关

2018 年两化融合试点奖励资金-荆门稳健		奖励		否	否	100,000.00		与收益相关
2019 年度隐形冠军企业奖励资金-荆门稳健		奖励		否	否	200,000.00		与收益相关
企业两化融合考核奖励-天门稳健		奖励		否	否	111,400.00		与收益相关
千万元税收工程奖励-天门稳健		奖励		否	否	300,000.00		与收益相关
工业企业财税贡献奖(19 年度)-崇阳稳健		奖励		否	否	100,000.00		与收益相关
到企业转型升级奖励-崇阳稳健		奖励		否	否	100,000.00		与收益相关
财政局社会保险补贴-崇阳稳健		补助		否	否	267,213.60		与收益相关
黄冈新型冠状病毒肺炎疫情防控指挥部慰问金-黄冈稳健		补助		否	否	100,000.00		与收益相关
其他				否	否	212,200.00	571,714.98	与收益相关
合计						1,490,813.60	2,010,454.39	

其他说明：

## 75、营业外支出

单位：元

项目	本期发生额	上期发生额	计入当期非经常性损益的金额
非流动资产毁损报废损失	26,557,319.27	6,779,687.86	26,557,319.27
其中：固定资产报废损失	26,557,319.27	4,348,226.86	26,557,319.27

其他长期资产报废损失		2,431,461.00	
对外捐赠	2,303,609.26	198,447.39	2,303,609.26
其他	4,644,896.54	168,349.76	4,644,896.54
合计	33,505,825.07	7,146,485.01	33,505,825.07

其他说明：

## 76、所得税费用

### (1) 所得税费用表

单位：元

项目	本期发生额	上期发生额
当期所得税费用	740,992,371.76	109,908,881.34
递延所得税费用	-61,400,866.60	-18,098,750.38
本期调整以前年度所得税金额	318,358.65	-595,151.27
合计	679,909,863.81	91,214,979.69

### (2) 会计利润与所得税费用调整过程

单位：元

项目	本期发生额
利润总额	4,502,458,924.05
按法定/适用税率计算的所得税费用	675,368,838.61
子公司适用不同税率的影响	11,657,003.67
调整以前期间所得税的影响	318,358.65
不可抵扣的成本、费用和损失的影响	1,506,913.53
本期未确认递延所得税资产的可抵扣暂时性差异或可抵扣亏损的影响	26,492,203.59
研发费用加计扣除的影响	-35,433,454.24
所得税费用	679,909,863.81

其他说明

## 77、其他综合收益

详见附注五十七。

78、现金流量表项目

(1) 收到的其他与经营活动有关的现金

单位：元

项目	本期发生额	上期发生额
收到的保证金、押金、质保金	3,081,911.81	42,563,788.10
收到的利息收入	23,340,834.75	1,887,734.45
收到政府补助	123,396,713.03	37,154,618.15
其他	33,163,382.40	7,924,151.28
合计	182,982,841.99	89,530,291.98

收到的其他与经营活动有关的现金说明：

\*1：其他主要系收到第三方往来款。

(2) 支付的其他与经营活动有关的现金

单位：元

项目	本期发生额	上期发生额
付现管理费用	157,769,645.84	53,958,181.53
付现销售费用	405,213,437.73	390,860,784.36
支付的押金、保证金、质保金	19,754,562.48	46,554,634.59
银行手续费	1,751,275.56	1,900,070.42
其他	4,322,867.95	7,461,478.64
合计	588,811,789.56	500,735,149.54

支付的其他与经营活动有关的现金说明：

(3) 收到的其他与投资活动有关的现金

单位：元

项目	本期发生额	上期发生额
期货保证金变动		8,064,000.00
合计	0.00	8,064,000.00

收到的其他与投资活动有关的现金说明：

(4) 支付的其他与投资活动有关的现金

单位：元

项目	本期发生额	上期发生额
----	-------	-------

远期外汇合约/棉花期货投资损失		16,613,718.00
合计	0.00	16,613,718.00

支付的其他与投资活动有关的现金说明：

(5) 收到的其他与筹资活动有关的现金

单位：元

项目	本期发生额	上期发生额
收回保证金		2,079,450.00
合计	0.00	2,079,450.00

收到的其他与筹资活动有关的现金说明：

(6) 支付的其他与筹资活动有关的现金

单位：元

项目	本期发生额	上期发生额
支付的上市费用	33,727,072.53	3,154,098.91
合计	33,727,072.53	3,154,098.91

支付的其他与筹资活动有关的现金说明：

79、现金流量表补充资料

(1) 现金流量表补充资料

单位：元

补充资料	本期金额	上期金额
1. 将净利润调节为经营活动现金流量：	--	--
净利润	3,822,549,060.24	547,199,216.33
加：资产减值准备	276,128,442.35	48,235,207.13
固定资产折旧、油气资产折耗、生产性生物资产折旧	147,635,980.81	92,737,921.38
使用权资产折旧		
无形资产摊销	10,988,997.61	10,688,521.77
长期待摊费用摊销	99,119,620.61	51,682,506.47
处置固定资产、无形资产和其他长期资产的损失（收益以“-”号填列）	-9,765.86	-61,678,502.30
固定资产报废损失（收益以“-”号填列）	25,924,502.61	6,603,713.51



公允价值变动损失（收益以“－”号填列）	-11,178,589.44	-10,815,100.00
财务费用（收益以“－”号填列）	-1,312,647.36	10,501,657.51
投资损失（收益以“－”号填列）	-21,585,123.16	13,510,668.49
递延所得税资产减少（增加以“－”号填列）	-73,566,474.84	-18,098,750.38
递延所得税负债增加（减少以“－”号填列）	12,165,608.24	
存货的减少（增加以“－”号填列）	-365,641,049.64	-170,370,604.89
经营性应收项目的减少（增加以“－”号填列）	-499,624,352.97	-54,234,905.95
经营性应付项目的增加（减少以“－”号填列）	1,272,381,877.68	127,307,732.65
其他	73,520,200.51	6,503,284.16
经营活动产生的现金流量净额	4,767,496,287.39	599,772,565.88
2. 不涉及现金收支的重大投资和筹资活动：	--	--
债务转为资本		
一年内到期的可转换公司债券		
融资租入固定资产		
3. 现金及现金等价物净变动情况：	--	--
现金的期末余额	4,149,734,694.38	459,169,719.65
减：现金的期初余额	459,169,719.65	375,515,458.70
加：现金等价物的期末余额		
减：现金等价物的期初余额		
现金及现金等价物净增加额	3,690,564,974.73	83,654,260.95

## （2）本期支付的取得子公司的现金净额

单位：元

	金额
其中：	--
其中：	--
其中：	--

其他说明：

(3) 本期收到的处置子公司的现金净额

单位：元

	金额
其中：	--
其中：	--
其中：	--

其他说明：

(4) 现金和现金等价物的构成

单位：元

项目	期末余额	期初余额
一、现金	4,149,734,694.38	459,169,719.65
其中：库存现金	49,287.18	74,459.31
可随时用于支付的银行存款	4,149,685,407.20	448,551,206.18
可随时用于支付的其他货币资金		10,544,054.16
三、期末现金及现金等价物余额	4,149,734,694.38	459,169,719.65

其他说明：

80、所有者权益变动表项目注释

说明对上年期末余额进行调整的“其他”项目名称及调整金额等事项：

不适用

81、所有权或使用权受到限制的资产

单位：元

项目	期末账面价值	受限原因
货币资金	12,804,551.40	办理国际和国内信用证而存入的保证 金、履约保证金、发行预付卡而开立的 受限制非预算单位专用存款账户余额
合计	12,804,551.40	--

其他说明：

82、外币货币性项目

(1) 外币货币性项目

单位：元

项目	期末外币余额	折算汇率	期末折算人民币余额
货币资金	--	--	452,640,046.70
其中：美元	54,913,474.49	6.5249	358,304,929.70
欧元	58,696.70	8.0250	471,041.02
港币	111,314,781.16	0.8416	93,682,519.82
日元	688,747.00	0.0632	43,528.81
马来令吉	85,344.31	1.6173	138,027.35
应收账款	--	--	377,940,921.13
其中：美元	55,416,942.73	6.5249	361,590,009.62
欧元	842,518.36	8.0250	6,761,209.84
港币	11,355,650.55	0.8416	9,556,915.50
日元	518,768.51	0.0632	32,786.17
长期借款	--	--	
其中：美元			
欧元			
港币			
其他应收款			1,052,110.85
其中：港币	1,247,941.95	0.8416	1,050,267.95
马来令吉	1,139.49	1.6173	1,842.90
应付账款			9,417,608.35
其中：美元	56,874.51	6.5249	371,100.49
欧元	94,496.00	8.0250	758,330.40
港币	6,481,474.23	0.8416	5,454,808.71
马来令吉	1,751,912.91	1.6173	2,833,368.75
其他应付款			67,074,719.53
港币	78,841,243.22	0.8416	66,352,790.29
马来令吉	446,379.30	1.6173	721,929.24

其他说明：

(2) 境外经营实体说明，包括对于重要的境外经营实体，应披露其境外主要经营地、记账本位币及选择依据，记账本位币发生变化的还应披露原因。

√ 适用 □ 不适用

### 83、套期

按照套期类别披露套期项目及相关套期工具、被套期风险的定性和定量信息：

84、政府补助

(1) 政府补助基本情况

单位：元

种类	金额	列报项目	计入当期损益的金额
<b>1、与资产相关的政府补助</b>			
技术中心研发项目补助-本公司	12,420,000.00	递延收益	803,030.75
手术耗材生产线自动化改造-本公司	1,860,000.00	递延收益	186,000.00
重 20180311 体温响应型自固化创面再生修复材料的技术研究科创补助-本公司	1,200,000.00	递延收益	165,587.63
全棉时代二期扩建项目技术创新补贴-荆门稳健	4,755,300.00	递延收益	166,366.20
重点技改扩规项目（全棉水刺柔巾生产线项目）-天门稳健	1,000,000.00	递延收益	108,108.00
年产 1.2 亿包全棉柔巾生产线项目-天门稳健	930,000.00	递延收益	107,307.69
天门市 2019 年省级传统产业改造升级专项资金第一批切块资金分配方案-天门稳健	1,320,000.00	递延收益	136,551.72
市政府项目基础设施建设的补贴资金-崇阳稳健	12,406,500.00	递延收益	413,550.00
2018 年第一批工业企业技术改造奖补资金-崇阳稳健	1,000,000.00	递延收益	106,157.11
鱼岳镇园区项目建设-嘉鱼稳健	9,880,000.00	递延收益	329,333.33
黄冈赤壁大道拆迁公司规划变更补贴-黄冈稳健	3,169,359.20	递延收益	105,645.31
2014 年湖北省科技支撑计划项目（第二批）补助-黄冈稳健	1,500,000.00	递延收益	150,000.00
2017 年第二批传统产业改造补助-黄冈稳健	1,900,000.00	递延收益	209,174.28
2019 年度第一批传统补贴-黄冈稳健	1,210,000.00	递延收益	121,000.00
2020 深圳市新冠肺炎疫情防控重点物资生产企业技术改	20,000,000.00	递延收益	500,000.00

造项目-本公司			
市经信局关于下达应急物资保障体系建设技术改造专项补助-黄冈稳健	1,440,000.00	递延收益	250,434.78
2020 年新冠肺炎防疫物资生产补助-黄冈稳健	11,400,000.00	递延收益	1,140,000.00
手术衣生产线项目补贴-崇阳稳健	4,000,000.00	递延收益	288,288.29
新洲区科经局关于落实武汉市"零土地"技改政策暨市级工业投资与技术改造专项资金项目-湖北稳健	8,000,000.00	递延收益	291,144.35
新冠肺炎疫情防控物资生产企业扩能技改项目补贴-湖北稳健	3,645,000.00	递延收益	274,163.03
其他	17,307,040.00	递延收益	899,240.86
合计	120,343,199.20		6,751,083.33
<b>2、与收益相关的政府补助</b>			
市场准入认证激励-本公司	971,200.00	其他收益	971,200.00
出口信用保险费资助-本公司	1,034,730.00	其他收益	1,034,730.00
产业专项资金-工业稳增长-本公司	2,294,000.00	其他收益	2,294,000.00
企业增效扶持款-本公司	2,859,000.00	其他收益	2,859,000.00
企业研发资助-本公司	1,058,000.00	其他收益	1,058,000.00
出口信用保险费资助-本公司	2,827,783.00	其他收益	2,827,783.00
疫情防控物资生产补助-本公司	2,110,000.00	其他收益	2,110,000.00
重点物资生产补助-本公司	1,200,000.00	其他收益	1,200,000.00
产业发展专项资金-本公司	780,000.00	其他收益	780,000.00
代扣代收代征税款手续费管理-本公司	404,828.12	其他收益	404,828.12
出疆棉花运费补贴-黄冈棉业	654,400.00	其他收益	654,400.00
吸纳就业补贴-崇阳稳健	650,000.00	其他收益	650,000.00
疫情加班工资补贴-崇阳稳健	2,320,000.00	其他收益	2,320,000.00
疫情电费补贴-崇阳稳健	1,205,627.98	其他收益	1,205,627.98
职工技能提升培训补贴-崇阳稳健	689,400.00	其他收益	689,400.00

防护服成本增加补助-崇阳稳健	10,850,000.00	其他收益	10,850,000.00
吸纳就业补贴-嘉鱼稳健	988,000.00	其他收益	988,000.00
出疆棉花运费补贴-黄冈稳健	506,700.00	其他收益	506,700.00
稳岗补贴-黄冈稳健	1,342,105.00	其他收益	1,342,105.00
企业电费补贴-黄冈稳健	814,454.08	其他收益	814,454.08
以工代训补贴-黄冈稳健	3,296,000.00	其他收益	3,296,000.00
稳岗补贴-黄冈稳健	1,060,000.00	其他收益	1,060,000.00
电费补贴-湖北稳健	1,033,353.82	其他收益	1,033,353.82
"保就业"工资补贴-香港稳健	801,101.93	其他收益	801,101.93
一次性吸纳就业补贴-荆门稳健	1,026,000.00	其他收益	1,026,000.00
工业稳增长补助-深圳全棉	5,188,900.00	其他收益	5,188,900.00
企业研究开发资助计划-深圳全棉	1,041,000.00	其他收益	1,041,000.00
2020 年市民营及中小企业创新发展培育扶持计划-深圳全棉	800,000.00	其他收益	800,000.00
工业稳增长措施市级资助-深圳全棉	3,640,000.00	其他收益	3,640,000.00
知识产权优势企业补助款-深圳全棉	500,000.00	其他收益	500,000.00
电费补贴-宜昌稳健	497,172.93	其他收益	497,172.93
高新技术企业用电补贴-天门稳健	494,600.00	其他收益	494,600.00
2018 年度出疆面换运费补贴-天门稳健	464,400.00	其他收益	464,400.00
稳岗就业补贴-天门稳健	462,000.00	其他收益	462,000.00
财政贴息	5,456,258.00	财务费用	2,810,700.00
其他	9,166,256.17	其他收益/营业外收入	9,166,256.17
合计	67,841,713.03		67,841,713.03

(2) 政府补助退回情况

适用  不适用

85、其他

无。

八、合并范围的变更

1、非同一控制下企业合并

(1) 本期发生的非同一控制下企业合并

单位：元

被购买方名称	股权取得时点	股权取得成本	股权取得比例	股权取得方式	购买日	购买日的确定依据	购买日至期末被购买方的收入	购买日至期末被购买方的净利润
--------	--------	--------	--------	--------	-----	----------	---------------	----------------

其他说明：

不适用。

(2) 合并成本及商誉

单位：元

合并成本
------

合并成本公允价值的确定方法、或有对价及其变动的说明：

不适用。

大额商誉形成的主要原因：

不适用。

其他说明：

不适用。

(3) 被购买方于购买日可辨认资产、负债

单位：元

	购买日公允价值	购买日账面价值
--	---------	---------

可辨认资产、负债公允价值的确定方法：

不适用。

企业合并中承担的被购买方的或有负债：

不适用。

其他说明：

不适用。

(4) 购买日之前持有的股权按照公允价值重新计量产生的利得或损失

是否存在通过多次交易分步实现企业合并并且在报告期内取得控制权的交易

是  否

(5) 购买日或合并当期期末无法合理确定合并对价或被购买方可辨认资产、负债公允价值的相关说明

不适用。

(6) 其他说明

不适用。

2、同一控制下企业合并

(1) 本期发生的同一控制下企业合并

单位：元

被合并方名称	企业合并中取得的权益比例	构成同一控制下企业合并的依据	合并日	合并日的确定依据	合并当期期初至合并日被合并方的收入	合并当期期初至合并日被合并方的净利润	比较期间被合并方的收入	比较期间被合并方的净利润

其他说明：

不适用。

(2) 合并成本

单位：元

合并成本

或有对价及其变动的说明：

不适用。

其他说明：

不适用。

(3) 合并日被合并方资产、负债的账面价值

单位：元

	合并日	上期期末

企业合并中承担的被合并方的或有负债：

不适用。

其他说明：



不适用。

### 3、反向购买

交易基本信息、交易构成反向购买的依据、上市公司保留的资产、负债是否构成业务及其依据、合并成本的确定、按照权益性交易处理时调整权益的金额及其计算：

不适用。

### 4、处置子公司

是否存在单次处置对子公司投资即丧失控制权的情形

是  否

是否存在通过多次交易分步处置对子公司投资且在本期丧失控制权的情形

是  否

### 5、其他原因的合并范围变动

说明其他原因导致的合并范围变动（如，新设子公司、清算子公司等）及其相关情况：

1、本公司之全资孙公司黄冈全棉于2020年9月27日设立。

### 6、其他

无。

## 九、在其他主体中的权益

### 1、在子公司中的权益

#### (1) 企业集团的构成

子公司名称	主要经营地	注册地	业务性质	持股比例		取得方式
				直接	间接	
深圳全棉	广东省深圳市	广东省深圳市	全棉时代产品的销售	100.00%		设立
北京全棉	北京市	北京市	全棉时代产品的销售		100.00%	设立
广州全棉	广东省广州市	广东省广州市	全棉时代产品的销售		100.00%	设立
上海全棉	上海市	上海市	全棉时代产品的销售		100.00%	设立
前海全棉	广东省深圳市	广东省深圳市	全棉时代产品的		100.00%	设立

			销售			
黄冈稳健	湖北省黄冈市	湖北省黄冈市	全棉水刺无纺布、医用耗材及全棉时代产品的生产及销售	100.00%		同一控制下企业合并
荆门稳健	湖北省荆门市	湖北省荆门市	医用耗材、全棉时代产品的生产及销售	100.00%		同一控制下企业合并
崇阳稳健	湖北省崇阳县	湖北省崇阳县	医用耗材的生产及销售	100.00%		同一控制下企业合并
嘉鱼稳健	湖北省嘉鱼县	湖北省嘉鱼县	医用耗材、全棉时代产品的生产及销售	100.00%		同一控制下企业合并
宜昌稳健	湖北省枝江市	湖北省枝江市	医用坯布的生产及销售	100.00%		同一控制下企业合并
天门稳健	湖北省天门市	湖北省天门市	全棉水刺无纺布、全棉时代产品的生产及销售	100.00%		同一控制下企业合并
香港稳健	香港	香港	医用耗材及消费品的销售	60.00%		同一控制下企业合并
黄冈棉业	湖北省黄冈市	湖北省黄冈市	棉花贸易		100.00%	同一控制下企业合并
马来西亚稳健	马来西亚	马来西亚	已无实际业务经营	100.00%		非同一控制下企业合并
河源稳健	广东省河源市	广东省河源市	暂无实际业务经营	100.00%		设立
武汉稳健	湖北省武汉市	湖北省武汉市	全棉水刺无纺布、全棉时代产品的生产及灭菌	100.00%		设立
津梁生活	广东省深圳市	广东省深圳市	个人护理等产品销售	100.00%		设立
蜜肤上海	上海市	上海市	化妆品进口及国内销售	100.00%		设立
全棉里物	广东省深圳市	广东省深圳市	全棉里物产品的销售	100.00%		设立
黄冈全棉	湖北省黄冈市	湖北省黄冈市	全棉时代产品的销售		100.00%	设立

在子公司的持股比例不同于表决权比例的说明：

不适用。

持有半数或以下表决权但仍控制被投资单位、以及持有半数以上表决权但不控制被投资单位的依据：

不适用。

对于纳入合并范围的重要的结构化主体，控制的依据：

不适用。

确定公司是代理人还是委托人的依据：

不适用。

其他说明：

不适用。

## (2) 重要的非全资子公司

单位：元

子公司名称	少数股东持股比例	本期归属于少数股东的损益	本期向少数股东宣告分派的股利	期末少数股东权益余额

子公司少数股东的持股比例不同于表决权比例的说明：

不适用。

其他说明：

不适用。

## (3) 重要非全资子公司的主要财务信息

单位：元

子公司名称	期末余额						期初余额					
	流动资产	非流动资产	资产合计	流动负债	非流动负债	负债合计	流动资产	非流动资产	资产合计	流动负债	非流动负债	负债合计

单位：元

子公司名称	本期发生额				上期发生额			
	营业收入	净利润	综合收益总额	经营活动现金流量	营业收入	净利润	综合收益总额	经营活动现金流量

其他说明：

不适用。

## (4) 使用企业集团资产和清偿企业集团债务的重大限制

不适用。

## (5) 向纳入合并财务报表范围的结构化主体提供的财务支持或其他支持

不适用。

其他说明：

不适用。

2、在子公司的所有者权益份额发生变化且仍控制子公司的交易

(1) 在子公司所有者权益份额发生变化的情况说明

不适用。

(2) 交易对于少数股东权益及归属于母公司所有者权益的影响

单位：元

--	--

其他说明

不适用。

3、在合营安排或联营企业中的权益

(1) 重要的合营企业或联营企业

合营企业或联营企业名称	主要经营地	注册地	业务性质	持股比例		对合营企业或联营企业投资的会计处理方法
				直接	间接	

在合营企业或联营企业的持股比例不同于表决权比例的说明：

不适用。

持有 20% 以下表决权但具有重大影响，或者持有 20% 或以上表决权但不具有重大影响的依据：

不适用。

(2) 重要合营企业的主要财务信息

单位：元

	期末余额/本期发生额	期初余额/上期发生额

其他说明

不适用。

(3) 重要联营企业的主要财务信息

单位：元

	期末余额/本期发生额	期初余额/上期发生额

其他说明

不适用。

(4) 不重要的合营企业和联营企业的汇总财务信息

单位：元

	期末余额/本期发生额	期初余额/上期发生额
合营企业：	--	--
下列各项按持股比例计算的合计数	--	--
联营企业：	--	--
投资账面价值合计	13,424,230.41	8,858,476.15
下列各项按持股比例计算的合计数	--	--
--净利润	4,565,754.26	1,685,447.16
--综合收益总额	4,565,754.26	1,685,447.16

其他说明

不适用。

(5) 合营企业或联营企业向本公司转移资金的能力存在重大限制的说明

不适用。

(6) 合营企业或联营企业发生的超额亏损

单位：元

合营企业或联营企业名称	累积未确认前期累计的损失	本期未确认的损失（或本期分享的净利润）	本期末累积未确认的损失

其他说明

不适用。

(7) 与合营企业投资相关的未确认承诺

不适用。

(8) 与合营企业或联营企业投资相关的或有负债

不适用。

4、重要的共同经营

共同经营名称	主要经营地	注册地	业务性质	持股比例/享有的份额	
				直接	间接

在共同经营中的持股比例或享有的份额不同于表决权比例的说明：

不适用。

共同经营为单独主体的，分类为共同经营的依据：

不适用。

其他说明

不适用。

## 5、在未纳入合并财务报表范围的结构化主体中的权益

未纳入合并财务报表范围的结构化主体的相关说明：

不适用。

## 6、其他

无。

## 十、与金融工具相关的风险

本公司在经营过程中面临各种金融风险：信用风险、市场风险和流动性风险。公司董事会全面负责风险管理目标和政策的确定，并对风险管理目标和政策承担最终责任，但是董事会已授权本公司内部审计部门设计和实施能确保风险管理目标和政策得以有效执行的程序。董事会通过内部审计主管递交的月度报告来审查已执行程序的有效性以及风险管理目标和政策的合理性。

本公司风险管理的总体目标是在不过度影响公司竞争力和应变力的情况下，制定尽可能降低风险的风险管理政策。

### (一) 信用风险

信用风险是指交易对手未能履行合同义务而导致本公司发生财务损失的风险。

本公司主要面临赊销导致的客户信用风险。在签订新合同之前，本公司会对新客户的信用风险进行评估，包括外部信用评级和在某些情况下的银行资信证明（当此信息可获取时）。公司对每一客户均设置了赊销限额，该限额为无需获得额外批准的最大额度。

公司通过对已有客户信用评级的季度监控以及应收账款账龄分析的月度审核来确保公司的整体信用风险在可控的范围内。在监控客户的信用风险时，按照客户的信用特征对其分组。被评为“高风险”级别的客户会放在受限制客户名单里，并且只有在额外批准的前提下，公司才可在未来期间内对其赊销，否则必须要求其提前支付相应款项。

### (二) 流动性风险

流动性风险是指企业在履行以交付现金或其他金融资产的方式结算的义务时发生资金短缺的风险。本公司的政策是确保拥有充足的现金以偿还到期债务。流动性风险由本公司的财务部门集中控制。财务部门通过监控现金余额、可随时变现的有价证券以及对未来 12 个月现金流量的滚动预测，确保公司在所有合理预测的情况下拥有充足的资金偿还债务。

本公司各项金融负债以未折现的合同现金流量按到期日列示如下：

项目	期末余额
----	------

	即时偿还	1 年以内	1-2 年	2-5 年	5 年以上	合计
短期借款		150,071,416.66				150,071,416.66
应付票据		29,418,100.00				29,418,100.00
应付账款		726,577,306.94				726,577,306.94
其他应付款		352,543,008.89				352,543,008.89
合计		1,258,609,832.49				1,258,609,832.49

项目	上年年末余额					
	即时偿还	1 年以内	1-2 年	2-5 年	5 年以上	合计
短期借款		120,000,000.00				120,000,000.00
应付票据		173,023,352.30				173,023,352.30
应付账款		562,774,410.51				562,774,410.51
其他应付款		142,607,932.48				142,607,932.48
长期借款				134,210,746.07		134,210,746.07
一年内到期的非流动 负债		8,977,342.14				8,977,342.14
合计		1,007,383,037.43		134,210,746.07		1,141,593,783.50

### (三) 市场风险

金融工具的市场风险是指金融工具的公允价值或未来现金流量因市场价格变动而发生波动的风险，包括汇率风险、利率风险和其他价格风险。

#### 1、 利率风险

利率风险是指金融工具的公允价值或未来现金流量因市场利率变动而发生波动的风险。

本公司面临的利率风险主要来源于银行长期借款。本公司本期无长期借款。

#### 2、 汇率风险

汇率风险是指金融工具的公允价值或未来现金流量因外汇汇率变动而发生波动的风险。

本公司尽可能将外币收入与外币支出相匹配以降低汇率风险。此外，公司还可能签署远期外汇合约或货币互换合约以达到规避汇率风险的目的。本公司面临的汇率风险主要来源于以美元/欧元/港币/日元/马来令吉等计价的金融资产和金融负债，外币金融资产和外币金融负债折算成人民币的金额列示如下：

项目	2020.12.31					合计
	美元	欧元	港币	日元	马来令吉	
外币金融资产						
货币资金	358,304,929.70	471,041.02	93,682,519.82	43,528.81	138,027.35	452,640,046.70

项目	2020.12.31					
	美元	欧元	港币	日元	马来令吉	合计
应收账款	361,590,009.62	6,761,209.84	9,556,915.50	32,786.17		377,940,921.13
其他应收款			1,050,267.95		1,842.90	1,052,110.85
小计	719,894,939.32	7,232,250.86	104,289,703.27	76,314.98	139,870.25	831,633,078.68
外币金融负债						
应付账款	371,100.49	758,330.40	5,454,808.71		2,833,368.75	9,417,608.35
其他应付款			66,352,790.29		721,929.24	67,074,719.53
小计	371,100.49	758,330.40	71,807,599.00		3,555,297.99	76,492,327.88
净额	719,523,838.83	6,473,920.46	32,482,104.27	76,314.98	-3,415,427.74	755,140,750.80

在所有其他变量保持不变的情况下，如果人民币对美元/欧元/港币/日元/马来令吉升值或贬值 5%，将减少或者增加本公司综合收益总额人民币 32,055,401.46 元。管理层认为 5% 合理反映了人民币对外币可能发生变动的合理范围。

### 3、其他价格风险

本公司未持有其他上市公司的权益投资。

## 十一、公允价值的披露

### 1、以公允价值计量的资产和负债的期末公允价值

单位：元

项目	期末公允价值			
	第一层次公允价值计量	第二层次公允价值计量	第三层次公允价值计量	合计
一、持续的公允价值计量	--	--	--	--
（一）交易性金融资产		3,931,178,589.44	200,000,000.00	4,131,178,589.44
1.以公允价值计量且其变动计入当期损益的金融资产		3,931,178,589.44	200,000,000.00	4,131,178,589.44
（1）债务工具投资		3,931,178,589.44	200,000,000.00	4,131,178,589.44
（3）衍生金融资产				
（六）其他				
1.应收款项融资		18,182,662.70		18,182,662.70
持续以公允价值计量的		3,949,361,252.14	200,000,000.00	4,149,361,252.14



资产总额				
二、非持续的公允价值计量	--	--	--	--

**2、持续和非持续第一层次公允价值计量项目市价的确定依据**

不适用。

**3、持续和非持续第二层次公允价值计量项目，采用的估值技术和重要参数的定性及定量信息**

不适用。

**4、持续和非持续第三层次公允价值计量项目，采用的估值技术和重要参数的定性及定量信息**

不适用。

**5、持续的第三层次公允价值计量项目，期初与期末账面价值间的调节信息及不可观察参数敏感性分析**

不适用。

**6、持续的公允价值计量项目，本期内发生各层级之间转换的，转换的原因及确定转换时点的政策**

不适用。

**7、本期内发生的估值技术变更及变更原因**

不适用。

**8、不以公允价值计量的金融资产和金融负债的公允价值情况**

不适用。

**9、其他**

不适用。

**十二、关联方及关联交易**

**1、本企业的母公司情况**

母公司名称	注册地	业务性质	注册资本	母公司对本企业的持股比例	母公司对本企业的表决权比例
稳健集团有限公司	开曼群岛	股权投资及管理业务	港币 1,143,000.00 元	68.10%	68.10%

本企业的母公司情况的说明

稳健集团有限公司于2003年4月8日成立于开曼群岛，注册号为124887，法定股本为360,000,000.00股，每股面值港币1元。已发行股份1,143,000股。注册地址为Vistra (Cayman) Limited, P.O. Box 31119, Grand Pavilion, Hibiscus Way, 802 West Bay Road, Grand Cayman KY1-1205, Cayman Islands。

本企业最终控制方是李健全。

其他说明：

无。

2、本企业的子公司情况

本企业子公司的情况详见附注“九、在其他主体中的权益”。

3、本企业合营和联营企业情况

本企业重要的合营或联营企业详见附注“九、在其他主体中的权益”。

本期与本公司发生关联方交易，或前期与本公司发生关联方交易形成余额的其他合营或联营企业情况如下：

合营或联营企业名称	与本企业关系
成都稳健	联营企业

其他说明

不重要的合营企业和联营企业的汇总财务信息：

	期末余额/本期金额	上年年末余额/上期金额
联营企业：		
成都稳健		
投资账面价值合计	13,424,230.41	8,858,476.15
下列各项按持股比例计算的合计数		
—净利润	4,565,754.26	1,685,447.16
—其他综合收益		
—综合收益总额	4,565,754.26	1,685,447.16

4、其他关联方情况

其他关联方名称	其他关联方与本企业关系
红杉信远	公司股东，持公司 8.09% 股份
康胜投资	公司股东，持公司 5.01% 股份
康欣投资	公司股东，持公司 2.66% 股份
深创投	公司股东，持公司 1.99% 股份
康隆投资	公司股东，持公司 1.60% 股份
康立投资	公司股东，持公司 0.82% 股份
武汉市卓领包装有限公司（以下简称“武汉卓领”）	受公司关键管理人员关系密切的家庭成员控制的公司

Glory Ray Holdings Limited	实际控制人控制的公司
深圳市倍轻松科技股份有限公司（以下简称“倍轻松”）	公司独立董事梁文昭担任独立董事的公司
深圳歌力思服饰股份有限公司（以下简称“歌力思”）	公司独立董事周小雄担任独立董事的公司
李建全	公司实际控制人
谢平	股东，间接持有公司 13.94% 的股份
李晓远	股东，间接持有公司 6.32% 的股份
方修元	董事、副总经理、财务总监
徐小丹	董事
郭振炜	董事
梁文昭	独立董事
周小雄	独立董事
毕群	独立董事
刘卫伟	监事会主席
叶杨晶	监事
王英	监事
尹文岭	副总经理
陈惠选	副总经理、董事会秘书
宋海波	核心技术人员
王欢	核心技术人员

其他说明

## 5、关联交易情况

### （1）购销商品、提供和接受劳务的关联交易

采购商品/接受劳务情况表

单位：元

关联方	关联交易内容	本期发生额	获批的交易额度	是否超过交易额度	上期发生额
武汉市卓领包装有限公司	采购商品或服务	8,983,368.26	3,500,000.00	是	3,330,730.26
成都稳健	采购商品或服务	356,964.47	250,000.00	是	227,018.82
倍轻松	采购商品或服务	107,172.57	150,000.00	否	146,205.32
合计		9,447,505.30	3,900,000.00		3,703,954.40

出售商品/提供劳务情况表

单位：元

关联方	关联交易内容	本期发生额	上期发生额
-----	--------	-------	-------

成都稳健	销售商品或服务	6,870,744.20	1,525,839.15
歌力思	销售商品或服务	1,407,141.59	1,449,528.18
深创投	销售商品或服务	230,380.54	0.00
合计		8,508,266.33	2,975,367.33

购销商品、提供和接受劳务的关联交易说明

公司报告期内与武汉市卓领包装有限公司和成都稳健的交易额超过获批的交易额度主要系受疫情影响,公司对包装材料及其他医疗器械产品的采购需求增加所致;公司报告期内向关联方采购总额为9,447,505.30元,占本报告期采购总额的0.20%;向关联方销售总额为8,508,266.33元,占本报告期营业收入总额的0.07%;公司与关联方的销售和采购均基于日常的销售与采购需求,交易价格均为市场价格。

(2) 关联受托管理/承包及委托管理/出包情况

本公司受托管理/承包情况表:

单位:元

委托方/出包方名称	受托方/承包方名称	受托/承包资产类型	受托/承包起始日	受托/承包终止日	托管收益/承包收益定价依据	本期确认的托管收益/承包收益
-----------	-----------	-----------	----------	----------	---------------	----------------

关联托管/承包情况说明

不适用。

本公司委托管理/出包情况表:

单位:元

委托方/出包方名称	受托方/承包方名称	委托/出包资产类型	委托/出包起始日	委托/出包终止日	托管费/出包费定价依据	本期确认的托管费/出包费
-----------	-----------	-----------	----------	----------	-------------	--------------

关联管理/出包情况说明

不适用。

(3) 关联租赁情况

本公司作为出租方:

单位:元

承租方名称	租赁资产种类	本期确认的租赁收入	上期确认的租赁收入
-------	--------	-----------	-----------

本公司作为承租方:

单位:元

出租方名称	租赁资产种类	本期确认的租赁费	上期确认的租赁费
-------	--------	----------	----------

关联租赁情况说明

不适用。

(4) 关联担保情况

本公司作为担保方

单位:元

被担保方	担保金额	担保起始日	担保到期日	担保是否已经履行完毕
武汉稳健	300,000,000.00	2018 年 12 月 29 日	2020 年 2 月 28 日	是
深圳全棉	150,000,000.00	2019 年 10 月 10 日	2020 年 10 月 31 日	是
深圳全棉	200,000,000.00	2019 年 08 月 30 日	2020 年 08 月 30 日	是

本公司作为被担保方

单位：元

担保方	担保金额	担保起始日	担保到期日	担保是否已经履行完毕
李建全，深圳全棉	5,000,000.00	2018 年 09 月 10 日	2020 年 09 月 10 日	是
前海全棉，深圳全棉， 李建全	240,000,000.00	2019 年 10 月 10 日	2020 年 10 月 31 日	是
前海全棉，深圳全棉， 李建全	50,000,000.00	2020 年 02 月 05 日	2021 年 02 月 05 日	否
李建全	20,000,000.00	2020 年 02 月 17 日	2021 年 02 月 17 日	否
深圳全棉	200,000,000.00	2020 年 02 月 14 日	2021 年 02 月 14 日	否

关联担保情况说明

\*以上担保均包含已经签订担保协议但是未实际发生借款的关联方担保事项。

\*武汉稳健已于2020年2月28日归还借款，无再借款，本公司为武汉稳健提供的担保相应解除。

#### (5) 关联方资金拆借

单位：元

关联方	拆借金额	起始日	到期日	说明
拆入				
拆出				

#### (6) 关联方资产转让、债务重组情况

单位：元

关联方	关联交易内容	本期发生额	上期发生额
-----	--------	-------	-------

#### (7) 关键管理人员报酬

单位：元

项目	本期发生额	上期发生额
关键管理人员薪酬	11,404,125.60	8,431,976.06

说明：关键管理人员包含董监高和核心人员。

(8) 其他关联交易

无。

6、关联方应收应付款项

(1) 应收项目

单位：元

项目名称	关联方	期末余额		期初余额	
		账面余额	坏账准备	账面余额	坏账准备
应收账款	成都稳健	39,800.00	1,990.00	461,367.48	23,068.37
应收账款	歌力思	746,070.00	37,303.50	837,650.00	41,882.50
预付款项	倍轻松	59,198.00			

(2) 应付项目

单位：元

项目名称	关联方	期末账面余额	期初账面余额
应付账款	成都稳健	67,630.00	7,870.11
应付账款	武汉卓领	4,705,258.45	2,071,358.81
应付账款	倍轻松	51,511.50	
合同负债	成都稳健	1,193,017.20	
合同负债	深创投	29,486.73	
预收账款	成都稳健		17,800.00

7、关联方承诺

无。

8、其他

无。

十三、股份支付

1、股份支付总体情况

适用  不适用

单位：元

公司本期授予的各项权益工具总额	508,824,220.00
公司本期行权的各项权益工具总额	0.00
公司本期失效的各项权益工具总额	0.00
公司期末发行在外的股票期权行权价格的范围和合同剩余期限	2021 年度经审计营业收入 $\geq$ 120 亿元则公司层面归属比例为 100%，若 100 亿元 $\leq$ 2021 年度经审计营业收入 $<$ 120 亿元则公司层面归属比例为 80%，若 2021 年度经审计营业收入 $<$ 100 亿元则激励对象计划归属的限制性股票不得归属并作废失效。2022 年度经审计营业收入 $\geq$ 2021 年度经审计营业收入 $\times$ (1+30%) 则公司层面归属比例为 100%，若 2021 年度经审计营业收入 $\times$ (1+20%) $\leq$ 2022 年度经审计营业收入 $<$ 2021 年度经审计营业收入 $\times$ (1+30%) 则公司层面归属比例为 80%，若 2022 年度经审计营业收入 $<$ 2021 年度经审计营业收入 $\times$ (1+20%) 则激励对象计划归属的限制性股票不得归属并作废失效。
公司期末发行在外的其他权益工具行权价格的范围和合同剩余期限	无

其他说明

《2020 年限制性股票激励计划》

1、授予的限制性股票数量

2020年11月27日公司召开第二届董事会第十五次会议和第二届监事会第九次会议，审议并通过了《关于公司<2020年限制性股票激励计划（草案）>及其摘要的议案》，2020年12月15日，公司召开2020年第六次临时股东大会审议并通过了《关于公司<2020年限制性股票激励计划（草案）>及其摘要的议案》。据上述议案：本次激励计划拟授予的限制性股票（第二类限制性股票）数量为650万股，涉及的标的股票种类为人民币A股普通股，约占本次激励计划草案公告时公司股本总额的1.52%。其中，首次授予590万股，约占本次激励计划草案公告时公司股本总额的1.38%，占拟授予权益总额的90.77%；预留授予60万股，约占本次激励计划草案公告时公司股本总额的0.14%，占拟授予权益总额的9.23%。首次授予的激励对象不超过1053人，包括公司董事、高级管理人员，以及董事会认为需要激励的其他人员。

2020年12月18日公司召开第二届董事会第十七次会议和第二届监事会第十一次会议，审议通过了《关于向激励对象首次授予限制性股票的议案》。鉴于17名激励对象因离职、个人原因等放弃公司拟授予的限制性股票，不再符合激励条件。根据《2020年限制性股票激励计划（草案）》的规定，公司对激励对象及授予数量进行调整，首次授予激励对象人数由1053人调整为1036人，首次授予限制性股票总量由590.00万股调整583.3万股。

2、本激励计划的有效期限、授予日、归属安排和禁售期

①本激励计划的有效期限为自限制性股票首次授予日起至激励对象获授的限制性股票全部归属或作废失效之日止，最长不超过48个月。

②本激励计划经公司股东大会审议通过后，由公司董事会确定授予日，授予日必须为交易日。公司需在股东大会审议通过后60日内授予限制性股票并完成公告。公司未能在60日内完成上述工作的，将终止实施本激励计划，未授予的限制性股票失效。

公司应当在本激励计划经股东大会审议通过后12个月内明确预留授予的激励对象；超过12个月未明确激励对象的，预留部分对应的限制性股票失效。

③本激励计划首次授予限制性股票的归属安排如下表所示：

归属安排	归属期间	归属比例
------	------	------

第一个归属期	自首次授予之日起17个月后的首个交易日起至首次授予之日起29个月内的最后一个交易日当日止	50%
第二个归属期	自首次授予之日起29个月后的首个交易日起至首次授予之日起41个月内的最后一个交易日当日止	50%

若预留部分对应的限制性股票于2020年内授出，本激励计划预留授予限制性股票的归属安排与首次授予限制性股票的归属安排一致。

若预留部分对应的限制性股票于2021年内授出，本激励计划预留授予限制性股票的归属安排如下表所示：

归属安排	归属期间	归属比例
第一个归属期	自预留授予之日起12个月后的首个交易日起至预留授予之日起24个月内的最后一个交易日当日止	50%
第二个归属期	自预留授予之日起24个月后的首个交易日起至预留授予之日起36个月内的最后一个交易日当日止	50%

激励对象为公司董事和高级管理人员的，其在任职期间每年转让的股份不得超过其所持有本公司股份总数的25%，在离职后半年内，不得转让其所持有的本公司股份。

## 2、以权益结算的股份支付情况

适用  不适用

单位：元

授予日权益工具公允价值的确定方法	运用 Black-Scholes 模型期权定价公式计算出董事高管的限制性股票的公允价值；其他员工限制性股票的公允价值参考授予日股票收盘价不考虑流动性折价确定。
可行权权益工具数量的确定依据	无
本期估计与上期估计有重大差异的原因	无
以权益结算的股份支付计入资本公积的累计金额	23,738,249.61
本期以权益结算的股份支付确认的费用总额	23,738,249.61

其他说明

无。

## 3、以现金结算的股份支付情况

适用  不适用

## 4、股份支付的修改、终止情况

无。

## 5、其他

无。



## 十四、承诺及或有事项

### 1、重要承诺事项

资产负债表日存在的重要承诺

#### (1) 经营租赁承诺

根据已签订的不可撤销的经营性租赁合同，本公司于资产负债表日后应支付的最低租赁付款额如下：

剩余租赁期	最低租赁付款额
1年以内	229,475,754.93
1至2年	189,063,868.38
2至3年	132,529,407.11
3年以上	103,271,438.85
合计	654,340,469.27

#### (2) 已签订的正在或准备履行的大额发包合同及财务影响

截止2020年12月31日，本公司及子公司已签订的正在或准备履行的大额合同中尚未支付的合同情况如下：

项目名称	金额
荆门稳健—行政后勤办公楼	9,450,000.00
宜昌稳健-喷气织机	7,350,000.00
天门稳健-水刺七线-清花及梳棉机	11,200,000.00
天门稳健-全棉电商智能化立体仓库	43,200,000.00
黄冈稳健-包边外耳带一拖一口罩机	3,886,000.00
武汉稳健-二期基建综合项目	8,035,600.00
合计	83,121,600.00

### 2、或有事项

#### (1) 资产负债表日存在的重要或有事项

截止2020年12月31日，公司无需要披露的重要或有事项。

#### (2) 公司没有需要披露的重要或有事项，也应予以说明

公司不存在需要披露的重要或有事项。

### 3、其他

无。

## 十五、资产负债表日后事项

### 1、重要的非调整事项

单位：元

项目	内容	对财务状况和经营成果的影响数	无法估计影响数的原因

### 2、利润分配情况

经公司第二届董事会第十九次会议审议通过的报告期利润分配预案如下：

公司拟以 2020 年 12 月 31 日总股本 426,492,308 股为基数，向全体股东每 10 股派发现金股利 18 元（含税），共计分配现金 767,686,154.40 元。

该预案尚需公司 2020 年度股东大会审议批准。

单位：元

### 3、销售退回

公司在资产负债表日后未发生重大的销售退回。

### 4、其他资产负债表日后事项说明

## 十六、其他重要事项

### 1、前期会计差错更正

#### (1) 追溯重述法

单位：元

会计差错更正的内容	处理程序	受影响的各个比较期间报表项目名称	累积影响数

#### (2) 未来适用法

会计差错更正的内容	批准程序	采用未来适用法的原因

### 2、债务重组

不适用。

### 3、资产置换

#### (1) 非货币性资产交换

不适用。

#### (2) 其他资产置换

不适用。

### 4、年金计划

不适用。

### 5、终止经营

单位：元

项目	收入	费用	利润总额	所得税费用	净利润	归属于母公司所有者的终止经营利润
其他说明						

其他说明

不适用。

### 6、分部信息

#### (1) 报告分部的确定依据与会计政策

根据本公司的内部组织结构、管理要求及内部报告制度确定了三个报告分部，分别为：医用耗材、健康生活消费品、全棉水刺无纺布。本公司的各个报告分部分别提供不同的产品或服务，或在不同地区从事经营活动。由于每个分部需要不同的技术或市场策略，本公司管理层分别单独管理各个报告分部的经营活动，定期评价这些报告分部的经营成果，以决定向其分配资源及评价其业绩。

分部间转移价格按照实际交易价格为基础确定，间接归属于各分部的费用按照收入比例（根据公司情况确定）在分部之间进行分配。资产根据分部的经营以及资产的所在位置进行分配，分部负债包括分部经营活动形成的可归属于该分部的负债。如果多个经营分部共同承担的负债相关的费用分配给这些经营分部，该共同承担的负债也分配给这些经营分部。

#### (2) 报告分部的财务信息

单位：元

项目	医用耗材（分部 1）	健康生活消费品（分部 2）	全棉无纺布卷材（分部 3）	未分配的	分部间抵销	合计
营业收入	8,780,321,007.56	3,517,061,738.06	236,563,201.01			12,533,945,946.63

营业成本	3,336,695,726.84	1,575,848,274.82	157,878,300.10			5,070,422,301.76
资产减值损失&信用减值损失	103,257,520.03	111,484,055.34	22,621,334.98	38,765,532.00		276,128,442.35
折旧费和摊销费	44,948,371.16	100,132,692.03	11,596,759.40			156,677,822.59
营业利润/亏损	4,000,700,548.91	444,288,364.80	23,623,741.46	63,124,586.39		4,531,737,241.56
营业外收支				-29,278,317.51		-29,278,317.51
资产和负债						
资产总额	4,081,978,905.83	2,316,454,394.26	823,999,161.73	5,779,819,302.63		13,002,251,764.44
负债总额	1,079,186,785.40	530,160,440.59	101,826,800.84	822,687,646.17		2,533,861,673.00

(3) 公司无报告分部的，或者不能披露各报告分部的资产总额和负债总额的，应说明原因

无。

(4) 其他说明

无。

## 7、其他对投资者决策有影响的重要交易和事项

### 1、 稳健工业园城市更新项目

#### (1) 项目概况

2017年4月6日，本公司与深圳市星河房地产开发有限公司（以下简称“星河地产”）签订《稳健工业园城市更新项目合作协议》，拟将深圳市龙华区稳健工业园申报及实施拆除重建类城市更新改造（以下称“该项目”）。该项目拟拆除用地范围为一幅国有已出让用地，宗地号A819-0123，土地面积为29,064.49平方米，现状用途为工业用地。根据深圳市宝安402-19&20&21号片区【油松地区】法定图则，该地块规划用途为二类居住用地。该宗土地上已办理产权登记建筑面积36,625.89平方米，用途为办公、厂房、宿舍。本公司作为上述宗地及其地上全部建(构)筑物、附属物的单一权利主体。目前上述目标地块及建筑物部分尚未抵押。

#### (2) 合作方式

本公司同意将该目标地块及建筑物委托星河地产申报城市更新单元计划立项，并按照本协议约定条件接受星河地产的搬迁安置补偿，星河地产具体负责目标地块及建筑物申报更新单元计划立项及实施城市更新改造的全部工作，负责搬迁安置补偿及拆除重建的资金，并作为单一市场实施主体享有更新项目的权益。

目标地块及建筑物更新改造通过城市更新单元计划立项后，具体改造开发强度、规划用途及指标等，在正式报建前星河地产应事先与本公司进行商讨，但最终由政府相关部门批复为准。

星河地产以向本公司支付搬迁安置补偿对价方式向本公司支付合作对价，本公司自愿选择货币补偿和产权调换（回迁）相结合的搬迁补偿方式，包括：1) 货币补偿：人民币肆亿元整；2) 产权调换（回迁）物业：以本项目最终获批的更新单元专项规划批复确定的计容可售建筑面积为基数，按40%计容可售建筑面积确定乙方获得的产权调换（回迁）物业面积。过渡期内（即项目获批进入实体施工阶段）星河地产按照优惠价格将其开发的另外一个已完工写字楼项目出租给本公司用于其日常办公。

#### (3) 目前进展

截止目前，星河地产已经按照协议约定向本公司支付了第一笔5,000万元人民币的保证金和第二笔1亿元人民币的预付拆

迁补偿款。该项目已于2019年9月进行公示，2019年12月完成项目立项，目前处于专项规划阶段。后续将按照政府规定流程推进，具体进度将以政府批复为准。

根据协议，如因政府政策或不可抗力原因，项目无法获得更新单元计划立项，任何一方均有权要求解除合同，本公司所收款项将在合同解除后30日内无息退回给星河地产。

## 2、 河源投资建设项目

### (1) 问题背景

2016年，本公司为响应深圳市对口帮扶河源市的政策，在深圳市龙华区委区政府的引导和推动下，拟将部分生产和物流等功能转移至河源紫金临江工业园。2016年5月，本公司与河源市紫金县人民政府签订《投资建设医疗组合包和全棉生活用品生产项目协议书》（以下简称“《投资协议》”），项目建设用地为20万平方米。

协议签署并获得《用地通知书》后，本公司按要求报送了规划平面图、项目申报呈批表，并开始动工建设，河源稳健于2016年8月取得紫金县发展和改革局出具的《广东省企业投资项目备案证》，于2017年6月取得紫金县环境保护局下发的《关于稳健医疗（河源）有限公司建设项目环境影响报告表的批复》。按照协议约定，紫金县政府协助办理国有土地使用权证、建设用地规划许可证等一系列证照。

在项目签署及动工之后，因项目所在地与规划中的赣深高铁河源东站及高铁新城等用地冲突，政府要求存在用地冲突的紫金临江工业园所有在建项目全部停工，同时暂停相关用地手续的办理。

### (2) 目前进展

2019年6月，《河源市高铁新城核心区控制性详细规划及修建性详细城市设计》向社会公布，公布时间为2019年6月22日至2019年7月22日。按照最终公示内容，确定高铁河源站站前广场、205国道及高铁新城与河源稳健项目用地重叠。

2019年10月，公司与紫金县人民政府、河源江东新区管理委员会签署三方协议，明确整体处置方案，河源稳健项目用地及其地上建筑物将由紫金县人民政府收回，三方同意通过仲裁程序确定补偿款金额。紫金县人民政府向公司支付了3,000万元作为履约保证金。

2019年11月，赣江新区国际仲裁院作出（2019）赣国仲字第095号《裁决书》，裁决确认解除原《投资协议》，紫金县人民政府需承担律师费、诉讼费等费用合计2,655,320.00元，向公司返还土地出让保证金300万元、补偿经济损失5.5亿元，前述5.5亿元补偿金额，紫金县人民政府应于2019年12月31日前支付50%，2020年2月29日前支付50%。截至2020年12月31日，公司已收到紫金县人民政府退还的土地出让保证金300万元、支付补偿款1.65亿元，并向紫金县人民政府移交了项目用地、地上建筑物、设备设施及相关配套资料。

### (3) 该事项对本公司经营的影响

河源稳健的业务定位主要是医疗组合包和全棉生活用品的生产、物流仓储功能。目前，公司已经将全棉时代生活用品的生产和物流仓储功能转移至公司子公司湖北稳健，医疗组合包的生产已经转移至公司子公司崇阳稳健。

湖北稳健和崇阳稳健有充足产能承接原拟由河源稳健承担的前述生产和物流仓储业务，河源稳健上述事宜未对公司的正常生产经营造成重大不利影响。

## 8、其他

无。

## 十七、母公司财务报表主要项目注释

### 1、应收账款

#### (1) 应收账款分类披露

单位：元

类别	期末余额					期初余额				
	账面余额		坏账准备		账面价值	账面余额		坏账准备		账面价值
	金额	比例	金额	计提比例		金额	比例	金额	计提比例	
其中：										
按组合计提坏账准备的应收账款	711,959,379.83	100.00%	32,314,540.44	4.54%	679,644,839.39	299,864,989.84	100.00%	14,650,693.77	4.89%	285,214,296.07
其中：										
账龄分析组合	644,741,680.92	90.56%	32,314,540.44	5.01%	612,427,140.48	291,771,659.35	97.30%	14,650,693.77	5.02%	277,120,965.58
其他组合	67,217,698.91	9.44%			67,217,698.91	8,093,330.49	2.70%			8,093,330.49
合计	711,959,379.83	100.00%	32,314,540.44	4.54%	679,644,839.39	299,864,989.84	100.00%	14,650,693.77	4.89%	285,214,296.07

按单项计提坏账准备：

单位：元

名称	期末余额			
	账面余额	坏账准备	计提比例	计提理由

按组合计提坏账准备：其他组合-集团内关联方

单位：元

名称	期末余额		
	账面余额	坏账准备	计提比例
其他组合-集团内关联方	67,217,698.91		0.00%
合计	67,217,698.91		--

确定该组合依据的说明：

根据公司会计政策，集团内关联方不计提坏账准备。

按组合计提坏账准备：账龄分析组合

单位：元

名称	期末余额		
	账面余额	坏账准备	计提比例
1 年以内（含 1 年）	644,257,387.17	32,212,869.36	5.00
1 至 2 年（含 2 年）	413,720.01	41,372.00	10.00
2 至 3 年（含 3 年）	404.54	121.36	30.00
4 至 5 年（含 5 年）	49,957.40	39,965.92	80.00
5 年以上	20,211.80	20,211.80	100.00
合计	644,741,680.92	32,314,540.44	5.01

确定该组合依据的说明：本公司于 2020 年 12 月 31 日，根据历史坏账损失情况，复核了以前年度应收款项坏账准备计提的适当性，认为违约概率与账龄存在较强的相关性，账龄仍是本公司应收账款信用风险是否显著增加的标志。因此本公司 2020 年 12 月 31 日的信用风险损失以账龄为基础，按原有损失比率进行估计。

如是按照预期信用损失一般模型计提应收账款坏账准备，请参照其他应收款的披露方式披露坏账准备的相关信息：

适用  不适用

按账龄披露

单位：元

账龄	账面余额
1 年以内（含 1 年）	709,214,052.12
1 至 2 年	413,720.01
2 至 3 年	1,772,102.18
3 年以上	559,505.52
3 至 4 年	489,336.32
4 至 5 年	49,957.40
5 年以上	20,211.80
合计	711,959,379.83

### (2) 本期计提、收回或转回的坏账准备情况

本期计提坏账准备情况：

单位：元

类别	期初余额	本期变动金额				期末余额
		计提	收回或转回	核销	其他	
应收账款坏账准备	14,650,693.77	17,663,846.67				32,314,540.44
合计	14,650,693.77	17,663,846.67				32,314,540.44

其中本期坏账准备收回或转回金额重要的：

单位：元

单位名称	收回或转回金额	收回方式
无。		

### (3) 本期实际核销的应收账款情况

单位：元

项目	核销金额
其中重要的应收账款核销情况：	

单位：元

单位名称	应收账款性质	核销金额	核销原因	履行的核销程序	款项是否由关联交
------	--------	------	------	---------	----------

					易产生
--	--	--	--	--	-----

应收账款核销说明：

无。

(4) 按欠款方归集的期末余额前五名的应收账款情况

单位：元

单位名称	应收账款期末余额	占应收账款期末余额合计数的比例	坏账准备期末余额
第一名	115,020,642.43	16.16%	5,751,111.87
第二名	72,386,966.52	10.17%	3,619,348.33
第三名	64,377,731.84	9.04%	3,218,886.59
第四名	39,301,127.15	5.52%	1,965,056.36
第五名	19,543,932.51	2.75%	977,196.63
合计	310,630,400.45	43.64%	

(5) 因金融资产转移而终止确认的应收账款

无。

(6) 转移应收账款且继续涉入形成的资产、负债金额

无。

其他说明：

无。

2、其他应收款

单位：元

项目	期末余额	期初余额
其他应收款	361,160,139.37	507,620,873.69
合计	361,160,139.37	507,620,873.69

(1) 应收利息

1) 应收利息分类

单位：元

项目	期末余额	期初余额



2) 重要逾期利息

借款单位	期末余额	逾期时间	逾期原因	是否发生减值及其判断依据
------	------	------	------	--------------

其他说明：

无。

3) 坏账准备计提情况

适用 不适用 损失准备本期变动金额重大的账面余额变动情况

适用 不适用

(2) 应收股利

1) 应收股利分类

单位：元

项目(或被投资单位)	期末余额	期初余额
------------	------	------

2) 重要的账龄超过 1 年的应收股利

单位：元

项目(或被投资单位)	期末余额	账龄	未收回的原因	是否发生减值及其判断依据
------------	------	----	--------	--------------

3) 坏账准备计提情况

适用 不适用

其他说明：

不适用。

(3) 其他应收款

1) 其他应收款按款项性质分类情况

单位：元

款项性质	期末账面余额	期初账面余额
河源稳健投资建设项目补偿款	387,655,320.00	522,655,320.00
出口退税	7,190,798.48	5,356,236.05
押金及保证金	3,650,806.01	297,108.00
其他	1,528,756.45	1,285,367.93

员工备用金	175,183.18	262,532.50
IPO 中介费用		4,005,057.90
合计	400,200,864.12	533,861,622.38

2) 坏账准备计提情况

单位：元

坏账准备	第一阶段	第二阶段	第三阶段	合计
	未来 12 个月预期信用损失	整个存续期预期信用损失 (未发生信用减值)	整个存续期预期信用损失 (已发生信用减值)	
2020 年 1 月 1 日余额	26,240,748.69			26,240,748.69
2020 年 1 月 1 日余额在本期	—	—	—	—
本期计提	18,551,781.92			18,551,781.92
本期转回	5,751,805.86			5,751,805.86
2020 年 12 月 31 日余额	39,040,724.75			39,040,724.75

损失准备本期变动金额重大的账面余额变动情况

适用  不适用

按账龄披露

单位：元

账龄	账面余额
1 年以内 (含 1 年)	12,270,449.27
1 至 2 年	387,905,076.99
2 至 3 年	25,337.86
合计	400,200,864.12

3) 本期计提、收回或转回的坏账准备情况

本期计提坏账准备情况：

单位：元

类别	期初余额	本期变动金额				期末余额
		计提	收回或转回	核销	其他	
其他应收款坏账准备	26,240,748.69	18,551,781.92	5,751,805.86			39,040,724.75
合计	26,240,748.69	18,551,781.92	5,751,805.86			39,040,724.75

无。

其中本期坏账准备转回或收回金额重要的：

单位：元

单位名称	转回或收回金额	收回方式
------	---------	------

无。

4) 本期实际核销的其他应收款情况

单位：元

项目	核销金额
----	------

其中重要的其他应收款核销情况：

单位：元

单位名称	其他应收款性质	核销金额	核销原因	履行的核销程序	款项是否由关联交易产生
------	---------	------	------	---------	-------------

其他应收款核销说明：

无。

5) 按欠款方归集的期末余额前五名的其他应收款情况

单位：元

单位名称	款项的性质	期末余额	账龄	占其他应收款期末余额合计数的比例	坏账准备期末余额
第一名	应收河源项目相关款项	387,655,320.00	1 至 2 年	96.87%	38,765,532.00
第二名	保证金	2,544,135.21	1 年以内	0.64%	127,206.76
第三名	押金/保证金	275,906.59	1 年以内	0.07%	13,795.33
第四名	押金/保证金	260,000.00	1 年以内	0.06%	13,000.00
第五名	押金/保证金	169,730.00	1 年以内：58,462.65 元 1-2 年：111,267.35 元	0.04%	8,486.50
合计	--	390,905,091.80	--	97.68%	38,928,020.59

6) 涉及政府补助的应收款项

单位：元

单位名称	政府补助项目名称	期末余额	期末账龄	预计收取的时间、金额及依据
------	----------	------	------	---------------

不适用。

7) 因金融资产转移而终止确认的其他应收款

不适用。

8) 转移其他应收款且继续涉入形成的资产、负债金额

不适用。

其他说明：

不适用。

3、长期股权投资

单位：元

项目	期末余额			期初余额		
	账面余额	减值准备	账面价值	账面余额	减值准备	账面价值
对子公司投资	728,737,678.63	4,086,994.48	724,650,684.15	728,737,678.63	4,086,994.48	724,650,684.15
对联营、合营企业投资	13,424,230.41		13,424,230.41	8,858,476.15		8,858,476.15
合计	742,161,909.04	4,086,994.48	738,074,914.56	737,596,154.78	4,086,994.48	733,509,160.30

(1) 对子公司投资

单位：元

被投资单位	期初余额(账面价值)	本期增减变动				期末余额(账面价值)	减值准备期末余额
		追加投资	减少投资	计提减值准备	其他		
黄冈稳健	267,491,627.79					267,491,627.79	
荆门稳健	27,242,761.31					27,242,761.31	
深圳全棉	50,000,000.00					50,000,000.00	
崇阳稳健	33,629,806.08					33,629,806.08	
嘉鱼稳健	36,436,595.28					36,436,595.28	
天门稳健	39,697,276.28					39,697,276.28	
香港稳健	1,456,720.00					1,456,720.00	
宜昌稳健	18,595,897.41					18,595,897.41	
马来西亚稳健	0.00					0.00	4,086,994.48
河源稳健	100,000,000.00					100,000,000.00	
湖北稳健	100,000,000.00					100,000,000.00	
津梁生活	50,000,000.00					50,000,000.00	
蜜肤上海	100,000.00					100,000.00	
合计	724,650,684.15					724,650,684.15	4,086,994.48

	5					
--	---	--	--	--	--	--

(2) 对联营、合营企业投资

单位：元

投资单位	期初余额 (账面价值)	本期增减变动								期末余额 (账面价值)	减值准备 期末余额
		追加投资	减少投资	权益法下 确认的投资 损益	其他综合 收益调整	其他权益 变动	宣告发放 现金股利 或利润	计提减值 准备	其他		
一、合营企业											
小计	0.00			0.00						0.00	0.00
二、联营企业											
成都稳健	8,858,476 .15			4,565,754 .26						13,424,23 0.41	0.00
小计	8,858,476 .15			4,565,754 .26						13,424,23 0.41	0.00
合计	8,858,476 .15			4,565,754 .26						13,424,23 0.41	

(3) 其他说明

无。

4、营业收入和营业成本

单位：元

项目	本期发生额		上期发生额	
	收入	成本	收入	成本
主营业务	8,810,788,637.62	4,299,577,993.11	1,371,094,629.32	1,038,436,640.91
其他业务	79,322,320.00	24,356,964.05	43,222,651.29	1,594,659.59
合计	8,890,110,957.62	4,323,934,957.16	1,414,317,280.61	1,040,031,300.50

收入相关信息：

单位：元

合同分类	分部 1	分部 2		合计
其中：				
其中：				
其中：				
其中：				

其中：				
其中：				
其中：				

与履约义务相关的信息：

不适用。

与分摊至剩余履约义务的交易价格相关的信息：

本报告期末已签订合同、但尚未履行或尚未履行完毕的履约义务所对应的收入金额为 530,188,257.63 元，其中，530,188,257.63 元预计将于 2021 年度确认收入。

其他说明：

不适用。

## 5、投资收益

单位：元

项目	本期发生额	上期发生额
成本法核算的长期股权投资收益		182,154,264.00
权益法核算的长期股权投资收益	4,565,754.26	1,685,447.16
购买理财产品获取的投资收益	14,559,320.69	765,726.95
合计	19,125,074.95	184,605,438.11

## 6、其他

无。

## 十八、补充资料

### 1、当期非经常性损益明细表

适用  不适用

单位：元

项目	金额	说明
非流动资产处置损益	-25,914,736.75	
计入当期损益的政府补助（与企业业务密切相关，按照国家统一标准定额或定量享受的政府补助除外）	74,592,796.36	
除同公司正常经营业务相关的有效套期保值业务外，持有交易性金融资产、衍生金融资产、交易性金融负债、衍生金融负债产生的公允价值变动损益，以及处置交易性金融资产、衍生金融资产、交易性金融	28,197,958.34	

负债、衍生金融负债和其他债权投资取得的投资收益		
除上述各项之外的其他营业外收入和支出	-4,844,628.50	
减：所得税影响额	12,117,518.33	
少数股东权益影响额	324,164.35	
合计	59,589,706.77	--

对公司根据《公开发行证券的公司信息披露解释性公告第 1 号——非经常性损益》定义界定的非经常性损益项目，以及把《公开发行证券的公司信息披露解释性公告第 1 号——非经常性损益》中列举的非经常性损益项目界定为经常性损益的项目，应说明原因。

适用  不适用

## 2、净资产收益率及每股收益

报告期利润	加权平均净资产收益率	每股收益	
		基本每股收益（元/股）	稀释每股收益（元/股）
归属于公司普通股股东的净利润	64.68%	9.80	9.79
扣除非经常性损益后归属于公司普通股股东的净利润	63.67%	9.64	9.64

## 3、境内外会计准则下会计数据差异

(1) 同时按照国际会计准则与按中国会计准则披露的财务报告中净利润和净资产差异情况

适用  不适用

(2) 同时按照境外会计准则与按中国会计准则披露的财务报告中净利润和净资产差异情况

适用  不适用

(3) 境内外会计准则下会计数据差异原因说明，对已经境外审计机构审计的数据进行差异调节的，应注明该境外机构的名称

不适用。

## 4、其他

无。

### 第十三节 备查文件目录

- (一) 载有公司法定代表人、主管会计工作负责人、会计机构负责人（会计主管人员）签名并盖章的财务报表。
- (二) 载有会计师事务所盖章、注册会计师签名并盖章的审计报告原件。
- (三) 报告期内在中国证监会指定网站上公开披露过的所有公司文件的正本及公告的原稿。
- (四) 经公司法定代表人签字且加盖公司公章的2020年年度报告及摘要文本原件。
- (五) 其它相关资料。

以上备查文件的备至地点：公司董事会办公室