

桃源县经济开发区开发投资有限公司

审计报告

大华审字[2021]000867 号

大华会计师事务所(特殊普通合伙)

Da Hua Certified Public Accountants (Special General Partnership)

桃源县经济开发区开发投资有限公司

审计报告及财务报表

(2020 年 1 月 1 日至 2020 年 12 月 31 日止)

目 录	页 次
一、 审计报告	1-3
二、 已审财务报表	
合并资产负债表	1-2
合并利润表	3
合并现金流量表	4
合并所有者权益变动表	5-6
母公司资产负债表	7-8
母公司利润表	9
母公司现金流量表	10
母公司所有者权益变动表	11-12
财务报表附注	1-57

审 计 报 告

大华审字[2021]000867号

桃源县经济开发区开发投资有限公司全体股东：

一、审计意见

我们审计了桃源县经济开发区开发投资有限公司（以下简称桃源经开投）财务报表，包括 2020 年 12 月 31 日的合并及母公司资产负债表，2020 年度的合并及母公司利润表、合并及母公司现金流量表、合并及母公司所有者权益变动表以及相关财务报表附注。

我们认为，后附的财务报表在所有重大方面按照企业会计准则的规定编制，公允反映了桃源经开投 2020 年 12 月 31 日的合并及母公司财务状况以及 2020 年度的合并及母公司经营成果和现金流量。

二、形成审计意见的基础

我们按照中国注册会计师审计准则的规定执行了审计工作。审计报告的“注册会计师对财务报表审计的责任”部分进一步阐述了我们在这些准则下的责任。按照中国注册会计师职业道德守则，我们独立于桃源经开投，并履行了职业道德方面的其他责任。我们相信，我们获取的审计证据是充分、适当的，为发表审计意见提供了基础。

三、管理层和治理层对财务报表的责任

桃源经开投管理层负责按照企业会计准则的规定编制财务报表，使其实现公允反映，并设计、执行和维护必要的内部控制，以使财务报表不存在由于舞弊或错误导致的重大错报。

在编制财务报表时，桃源经开投管理层负责评估桃源经开投的持续经营能力，披露与持续经营相关的事项，并运用持续经营假设，除

非管理层计划清算桃源经开投、终止运营或别无其他现实的选择。

治理层负责监督桃源经开投的财务报告过程。

四、注册会计师对财务报表审计的责任

我们的目标是对财务报表整体是否不存在由于舞弊或错误导致的重大错报获取合理保证，并出具包含审计意见的审计报告。合理保证是高水平的保证，但并不能保证按照审计准则执行的审计在某一重大错报存在时总能发现。错报可能由于舞弊或错误导致，如果合理预期错报单独或汇总起来可能影响财务报表使用者依据财务报表作出的经济决策，则通常认为错报是重大的。

在按照审计准则执行审计工作的过程中，我们运用职业判断，并保持职业怀疑。同时，我们也执行以下工作：

1. 识别和评估由于舞弊或错误导致的财务报表重大错报风险，设计和实施审计程序以应对这些风险，并获取充分、适当的审计证据，作为发表审计意见的基础。由于舞弊可能涉及串通、伪造、故意遗漏、虚假陈述或凌驾于内部控制之上，未能发现由于舞弊导致的重大错报的风险高于未能发现由于错误导致的重大错报的风险。

2. 了解与审计相关的内部控制，以设计恰当的审计程序，但目的并非对内部控制的有效性发表意见。

3. 评价管理层选用会计政策的恰当性和作出会计估计及相关披露的合理性。

4. 对管理层使用持续经营假设的恰当性得出结论。同时，根据获取的审计证据，就可能导致对桃源经开投持续经营能力产生重大疑虑的事项或情况是否存在重大不确定性得出结论。如果我们得出结论认为存在重大不确定性，审计准则要求我们在审计报告中提请报告使用者注意财务报表中的相关披露；如果披露不充分，我们应当发表非

无保留意见。我们的结论基于截至审计报告日可获得的信息。然而，未来的事项或情况可能导致桃源经开投不能持续经营。

5. 评价财务报表的总体列报、结构和内容（包括披露），并评价财务报表是否公允反映相关交易和事项。

6. 就桃源经开投中实体或业务活动的财务信息获取充分、适当的审计证据，以对财务报表发表意见。我们负责指导、监督和执行集团审计。我们对审计意见承担全部责任。

我们与治理层就计划的审计范围、时间安排和重大审计发现等事项进行沟通，包括沟通我们在审计中识别出的值得关注的内部控制缺陷。

大华会计师事务所(特殊普通合伙)



中国注册会计师：



黄海波

中国注册会计师：



胡绪峰

二〇二一年三月十七日

合并资产负债表

2020年12月31日

编制单位：桃源县经济开发区开发投资有限公司

资产	附注六	2020年12月31日	2019年12月31日
流动资产：			
货币资金	注释1	360,362,810.80	379,981,226.06
以公允价值计量且其变动计入当期损益的金融资产	注释2	1,111,348,366.85	1,065,263,976.22
交易性金融资产			
衍生金融资产			
应收票据			
应收账款	注释3	2,807,111,649.75	1,908,471,759.91
应收款项融资			
预付款项	注释4	567,542,489.17	405,140,588.56
其他应收款	注释5	2,348,447,516.08	2,401,172,378.11
存货	注释6	7,231,769,061.07	5,676,792,770.08
持有待售资产			
一年内到期的非流动资产			
其他流动资产	注释7	26,266,049.13	17,082,133.06
流动资产合计		14,452,847,942.85	11,853,904,832.00
非流动资产：			
可供出售金融资产	注释8	10,000,000.00	10,000,000.00
持有至到期投资			
债权投资			
其他债权投资			
长期应收款			
长期股权投资			
其他权益工具投资			
其他非流动金融资产			
投资性房地产			
固定资产	注释9	309,911,474.45	315,945,779.93
在建工程			
生产性生物资产			
油气资产			
无形资产	注释10	4,645,800,649.71	4,930,007,320.74
开发支出			
商誉			
长期待摊费用	注释11	625,000.00	1,277,840.00
递延所得税资产	注释12	8,937,175.95	1,440,655.77
其他非流动资产			
非流动资产合计		4,975,274,300.11	5,258,671,596.44
资产总计		19,428,122,242.96	17,112,576,428.44

(后附财务报表附注为合并财务报表的组成部分)

企业法定代表人：

姜柯印

主管会计工作负责人：

杨文印

会计机构负责人：

张立娟印

合并资产负债表（续）

2020年12月31日

编制单位：桃源县经济开发区开发投资有限公司

负债和所有者权益	附注六	2020年12月31日	2019年12月31日
流动负债：			
短期借款	注释13	270,000,000.00	185,000,000.00
以公允价值计量且其变动计入当期损益的金融负债			
交易性金融负债			
衍生金融负债			
应付票据			
应付账款	注释14	77,680,967.51	74,530,507.61
预收款项	注释15	403,396,175.00	62,918,131.00
应付职工薪酬	注释16	266.68	5,600.10
应交税费	注释17	15,042,158.26	12,178,744.57
其他应付款	注释18	2,003,366,482.73	2,189,637,279.06
持有待售负债			
一年内到期的非流动负债	注释19	469,955,114.38	505,801,800.00
其他流动负债	注释20	249,500,000.00	
流动负债合计		3,488,941,164.56	3,030,072,062.34
非流动负债：			
长期借款	注释21	4,167,890,000.00	2,962,880,000.00
应付债券	注释22	805,921,371.97	1,028,726,758.80
其中：优先股			
永续债			
长期应付款	注释23	437,860,000.00	440,310,000.00
长期应付职工薪酬			
预计负债			
递延收益			
递延所得税负债	注释24	10,850,121.88	12,158,094.18
其他非流动负债	注释12	270,473,915.48	513,651,505.68
非流动负债合计		5,692,995,409.33	4,957,726,358.66
负债合计		9,181,936,573.89	7,987,798,421.00
所有者权益：			
实收资本	注释25	100,000,000.00	100,000,000.00
其他权益工具			
其中：优先股			
永续债			
资本公积	注释26	9,302,080,582.63	8,345,550,582.63
减：库存股			
其他综合收益			
专项储备			
盈余公积	注释27	83,675,352.33	65,636,359.80
未分配利润	注释28	760,429,734.11	613,591,065.01
归属于母公司股东权益合计		10,246,185,669.07	9,124,778,007.44
少数股东权益		10,246,185,669.07	9,124,778,007.44
所有者权益合计		19,428,122,242.96	17,112,576,428.44
负债和所有者权益总计		19,428,122,242.96	17,112,576,428.44

（后附财务报表附注为合并财务报表的组成部分）

企业法定代表人：

姜柯印

主管会计工作负责人：

杨文印

会计机构负责人：

张立娟印

合并利润表

2020年度

编制单位：桃源县经济开发区开发投资有限公司

(除特别注明外，金额单位均为人民币元)

项目	附注六	本期金额	上期金额
一、营业总收入	注释29	1,221,692,682.01	1,176,585,691.59
减：营业成本	注释29	1,098,028,317.79	1,050,352,461.70
税金及附加	注释30	10,179,684.78	5,119,578.99
销售费用	注释31	10,961,683.24	1,197,079.33
管理费用	注释32	63,099,332.45	35,562,994.14
研发费用			
财务费用	注释33	-1,609,838.72	-676,698.81
其中：利息费用	注释33		
利息收入	注释33	1,727,103.09	742,163.41
加：其他收益	注释34	154,826,884.24	
投资收益	注释35	12,316,611.23	56,490.50
其中：对联营企业和合营企业的投资收益			
以摊余成本计量的金融资产终止确认收益			
净敞口套期收益			
公允价值变动收益	注释36	-12,075,026.45	41,174,376.70
信用减值损失			
资产减值损失	注释37	-23,142,943.51	-2,929,549.37
资产处置收益			
二、营业利润		172,959,027.98	123,331,594.07
加：营业外收入	注释38	20,770.05	71,564,850.24
减：营业外支出	注释39	609,722.21	2,115,942.00
三、利润总额		172,370,075.82	192,780,502.31
减：所得税费用	注释40	7,492,414.19	41,154,034.66
四、净利润		164,877,661.63	151,626,467.65
其中：同一控制下企业合并被合并方在合并前实现的净利润			
(一) 按经营持续性分类			
持续经营净利润		164,877,661.63	151,626,467.65
终止经营净利润			
(二) 按所有权归属分类			
归属于母公司所有者的净利润		164,877,661.63	151,626,467.65
少数股东损益			
五、其他综合收益的税后净额			
归属于母公司所有者的其他综合收益的税后净额			
(一) 不能重分类进损益的其他综合收益			
1. 重新计量设定受益计划净变动额			
2. 权益法下不能转损益的其他综合收益			
3. 其他权益工具投资公允价值变动			
4. 企业自身信用风险公允价值变动			
5.			
(二) 将重分类进损益的其他综合收益			
1. 权益法下可转损益的其他综合收益			
2. 可供出售金融资产公允价值变动损益			
3. 持有至到期投资重分类为可供出售金融资产损益			
4. 其他债权投资公允价值变动			
5. 金融资产重分类计入其他综合收益的金额			
6. 现金流量套期储备			
7. 外币财务报表折算差额			
8. 一揽子处置子公司在丧失控制权之前产生的投资收益			
9. 其他资产转换为公允价值模式计量的投资性房地产			
10.			
归属于少数股东的其他综合收益的税后净额			
六、综合收益总额		164,877,661.63	151,626,467.65
归属于母公司所有者的综合收益总额		164,877,661.63	151,626,467.65
归属于少数股东的综合收益总额			
七、每股收益：			
(一) 基本每股收益			
(二) 稀释每股收益			

(后附财务报表附注为合并财务报表的组成部分)

企业法定代表人：

沿姜
印柯

主管会计工作负责人：

俊杨
印文

会计机构负责人：

娟张
印立

合并现金流量表

2020年度

编制单位：桃源县经济开发区开发投资有限公司

(除特别注明外，金额单位均为人民币元)

项目	附注六	本期金额	上期金额
一、经营活动产生的现金流量：			
销售商品、提供劳务收到的现金		616,148,525.79	1,005,174,112.49
收到的税费返还			
收到其他与经营活动有关的现金	注释41.1	681,933,144.37	1,782,823,856.35
经营活动现金流入小计		1,298,081,670.16	2,787,997,968.84
购买商品、接受劳务支付的现金		2,049,141,924.60	1,631,413,813.41
支付给职工以及为职工支付的现金		6,321,721.96	5,386,074.06
支付的各项税费		43,402,554.54	3,700,059.77
支付其他与经营活动有关的现金	注释41.2	768,424,876.20	356,854,560.92
经营活动现金流出小计		2,867,291,077.30	1,997,354,508.16
经营活动产生的现金流量净额		-1,569,209,407.14	790,643,460.68
二、投资活动产生的现金流量：			
收回投资所收到的现金		305,035,291.91	
取得投资收益收到的现金			66,718.17
处置固定资产、无形资产和其他长期资产收回的现金净额			
处置子公司及其他营业单位收到的现金净额			
收到其他与投资活动有关的现金			
投资活动现金流入小计		305,035,291.91	66,718.17
购建固定资产、无形资产和其他长期资产支付的现金		4,710,345.99	2,061,316,943.85
投资支付的现金		340,990,000.00	677,631,599.52
取得子公司及其他营业单位支付的现金净额			
支付其他与投资活动有关的现金			
投资活动现金流出小计		345,700,345.99	2,738,948,543.37
投资活动产生的现金流量净额		-40,665,054.08	-2,738,881,825.20
三、筹资活动产生的现金流量：			
吸收投资收到的现金		956,530,000.00	1,903,291,200.00
其中：子公司吸收少数股东投资收到的现金			
取得借款收到的现金		2,906,120,000.00	1,770,980,000.00
收到其他与筹资活动有关的现金		50,000,000.00	
筹资活动现金流入小计		3,912,650,000.00	3,674,271,200.00
偿还债务支付的现金		1,912,389,662.65	1,141,576,554.48
分配股利、利润或偿付利息支付的现金		415,776,491.39	330,224,096.48
其中：子公司支付给少数股东的股利、利润			
支付其他与筹资活动有关的现金		10,007,083.33	
筹资活动现金流出小计		2,338,173,237.37	1,471,800,650.96
筹资活动产生的现金流量净额		1,574,476,762.63	2,202,470,549.04
四、汇率变动对现金及现金等价物的影响			
五、现金及现金等价物净增加额		-35,397,698.59	254,232,184.52
加：期初现金及现金等价物余额		379,981,226.06	125,749,041.54
六、期末现金及现金等价物余额		344,583,527.47	379,981,226.06

(后附财务报表附注为合并财务报表的组成部分)

企业法定代表人：



主管会计工作负责人：



会计机构负责人：



母公司资产负债表

2020年12月31日

编制单位：桃源县经济开发区开发投资有限公司

资产	附注十六	2020年12月31日	2019年12月31日
流动资产：			
货币资金		321,784,151.07	355,434,193.88
以公允价值计量且其变动计入当期损益的金融资产		3,156,862.75	
交易性金融资产			
衍生金融资产			
应收票据			
应收账款	注释1	2,029,304,274.75	1,130,664,384.91
应收款项融资			
预付款项		543,818,393.16	402,280,588.56
其他应收款	注释2	1,516,769,834.05	1,643,925,230.38
存货		6,568,550,167.22	5,227,666,451.98
持有待售资产			
一年内到期的非流动资产			
其他流动资产			10,000,032.59
流动资产合计		10,983,383,683.00	8,769,970,882.30
非流动资产：			
可供出售金融资产		10,000,000.00	10,000,000.00
持有至到期投资			
债权投资			
其他债权投资			
长期应收款			
长期股权投资	注释3	1,274,865,983.69	1,274,865,983.69
其他权益工具投资			
其他非流动金融资产			
投资性房地产			
固定资产		2,844,707.26	3,130,031.26
在建工程			
生产性生物资产			
油气资产			
无形资产		4,645,727,778.34	4,929,924,487.74
开发支出			
商誉			
长期待摊费用			1,277,840.00
递延所得税资产		8,937,035.48	1,440,596.32
其他非流动资产			
非流动资产合计		5,942,375,504.77	6,220,638,939.01
资产总计		16,925,759,187.77	14,990,609,821.31

(后附财务报表附注为合并财务报表的组成部分)

企业法定代表人：

沿姜
印柯

主管会计工作负责人：

俊杨
印文

会计机构负责人：

娟张
印立

母公司资产负债表（续）

2020年12月31日

编制单位：桃源县经济开发区开发投资有限公司

负债和股东权益	附注十六	2020年12月31日	2019年12月31日
流动负债：			
短期借款		250,000,000.00	185,000,000.00
以公允价值计量且其变动计入当期损益的金融负债			
交易性金融负债			
衍生金融负债			
应付票据			
应付账款		77,676,648.51	74,480,331.50
预收款项		148,024,999.00	8,000,000.00
应付职工薪酬			0.10
应交税费			
其他应付款		1,488,792,370.60	1,536,464,582.65
持有待售负债			
一年内到期的非流动负债		414,955,114.38	410,801,800.00
其他流动负债		199,500,000.00	
流动负债合计		2,578,949,132.49	2,214,746,714.25
非流动负债：			
长期借款		3,215,390,000.00	2,315,380,000.00
应付债券		805,921,371.97	1,028,726,758.80
其中：优先股			
永续债			
长期应付款			
长期应付职工薪酬			
预计负债			
递延收益			
递延所得税负债			
其他非流动负债		90,473,915.48	333,651,505.68
非流动负债合计		4,111,785,287.45	3,677,758,264.48
负债合计		6,690,734,419.94	5,892,504,978.73
所有者权益：			
实收资本		100,000,000.00	100,000,000.00
其他权益工具			
其中：优先股			
永续债			
资本公积		9,301,994,588.54	8,345,464,588.54
减：库存股			
其他综合收益			
专项储备			
盈余公积		83,675,352.33	65,636,359.80
未分配利润		749,354,826.96	587,003,894.24
所有者权益合计		10,235,024,767.83	9,098,104,842.58
负债和所有者权益总计		16,925,759,187.77	14,990,609,821.31

（后附财务报表附注为合并财务报表的组成部分）

企业法定代表人：

姜柯印

主管会计工作负责人：

杨文印

会计机构负责人：

张立娟印



母公司利润表

2020年度

编制单位：桃源县经济开发区开发投资有限公司

(除特别注明外，金额单位均为人民币元)

项目	附注十六	本期金额	上期金额
一、营业收入	注释4	1,217,838,061.54	1,175,736,452.71
减：营业成本	注释4	1,087,814,880.15	1,049,907,234.81
税金及附加		9,891,438.95	4,825,434.27
销售费用			
管理费用		59,448,816.06	31,147,641.63
研发费用			
财务费用		-1,523,402.53	-620,758.60
其中：利息费用			
利息收入		1,554,158.53	665,021.10
加：其他收益		154,276,884.24	
投资收益	注释5		56,490.50
其中：对联营企业和合营企业的投资收益			
以摊余成本计量的金融资产终止确认收益			
净敞口套期收益			
公允价值变动收益		-6,843,137.25	
信用减值损失			
资产减值损失		-23,142,619.41	-2,929,311.55
资产处置收益			
二、营业利润		186,497,456.49	87,604,079.55
加：营业外收入			71,564,850.24
减：营业外支出		148,009.52	2,109,942.00
三、利润总额		186,349,446.97	157,058,987.79
减：所得税费用		5,959,521.72	26,947,914.81
四、净利润		180,389,925.25	130,111,072.98
(一) 持续经营净利润		180,389,925.25	130,111,072.98
(二) 终止经营净利润			
五、其他综合收益的税后净额			
(一) 不能重分类进损益的其他综合收益			
1. 重新计量设定受益计划净变动额			
2. 权益法下不能转损益的其他综合收益			
3. 其他权益工具投资公允价值变动			
4. 企业自身信用风险公允价值变动			
5.			
(二) 将重分类进损益的其他综合收益			
1. 权益法下可转损益的其他综合收益			
2. 可供出售金融资产公允价值变动损益			
3. 持有至到期投资重分类为可供出售金融资产损益			
4. 其他债权投资公允价值变动			
5. 金融资产重分类计入其他综合收益的金额			
6. 现金流量套期储备			
7. 外币财务报表折算差额			
8. 一揽子处置子公司在丧失控制权之前产生的投资收益			
9. 其他资产转换为公允价值模式计量的投资性房地产			
10.			
六、综合收益总额		180,389,925.25	130,111,072.98
七、每股收益：			
(一) 基本每股收益			
(二) 稀释每股收益			

(后附财务报表附注为合并财务报表的组成部分)

企业法定代表人：

沿姜
印柯

主管会计工作负责人：

俊杨
印文

会计机构负责人：

娟张
印立

母公司现金流量表

2020年度

编制单位：桃源县经济开发区开发投资有限公司

(除特别注明外，金额单位均为人民币元)

项 目	附注十六	本期金额	上期金额
一、经营活动产生的现金流量：			
销售商品、提供劳务收到的现金		422,668,222.30	986,159,352.52
收到的税费返还			
收到其他与经营活动有关的现金		425,396,615.07	991,954,397.13
经营活动现金流入小计		848,064,837.37	1,978,113,749.65
购买商品、接受劳务支付的现金		1,835,136,330.61	1,614,195,700.94
支付给职工以及为职工支付的现金		3,468,668.05	2,490,608.34
支付的各项税费		24,595,046.96	2,167,030.29
支付其他与经营活动有关的现金		333,528,179.91	298,749,780.00
经营活动现金流出小计		2,196,728,225.53	1,917,603,119.57
经营活动产生的现金流量净额		-1,348,663,388.16	60,510,630.08
二、投资活动产生的现金流量：			
收回投资所收到的现金			
取得投资收益收到的现金			56,490.50
处置固定资产、无形资产和其他长期资产收回的现金净额			
处置子公司及其他营业单位收到的现金净额			
收到其他与投资活动有关的现金			
投资活动现金流入小计			56,490.50
购建固定资产、无形资产和其他长期资产支付的现金		1,752,896.39	2,060,537,506.22
投资支付的现金			15,000,000.00
取得子公司及其他营业单位支付的现金净额			
支付其他与投资活动有关的现金			
投资活动现金流出小计		1,752,896.39	2,075,537,506.22
投资活动产生的现金流量净额		-1,752,896.39	-2,075,481,015.72
三、筹资活动产生的现金流量：			
吸收投资收到的现金		956,530,000.00	1,903,291,200.00
取得借款收到的现金		2,447,820,000.00	1,725,980,000.00
收到其他与筹资活动有关的现金			
筹资活动现金流入小计		3,404,350,000.00	3,629,271,200.00
偿还债务支付的现金		1,736,639,662.65	1,049,076,554.48
分配股利、利润或偿付利息支付的现金		350,944,095.61	275,133,660.25
支付其他与筹资活动有关的现金		10,007,083.33	
筹资活动现金流出小计		2,097,590,841.59	1,324,210,214.73
筹资活动产生的现金流量净额		1,306,759,158.41	2,305,060,985.27
四、汇率变动对现金及现金等价物的影响			
五、现金及现金等价物净增加额		-43,657,126.14	290,090,599.63
加：期初现金及现金等价物余额		355,434,193.88	65,343,594.25
六、期末现金及现金等价物余额		311,777,067.74	355,434,193.88

(后附财务报表附注为合并财务报表的组成部分)

企业法定代表人：



主管会计工作负责人：



会计机构负责人：





母公司所有者权益变动表

2020年度

(除特别注明外, 金额单位均为人民币元)

项 目	本期金额								
	实收资本	其他权益工具	资本公积	减：库存股	其他综合收益	专项储备	盈余公积	未分配利润	所有者权益合计
一、上年年末余额	100,000,000.00		8,345,464,588.54				65,636,359.80	587,003,894.24	9,098,104,842.58
加：会计政策变更									
前期差错更正									
其他									
二、本年初余额	100,000,000.00		8,345,464,588.54				65,636,359.80	587,003,894.24	9,098,104,842.58
三、本年增减变动金额			956,530,000.00				18,038,992.53	162,350,932.72	1,136,919,925.25
（一）综合收益总额								180,389,925.25	180,389,925.25
（二）股东投入和减少资本			956,530,000.00						956,530,000.00
1. 股东投入的普通股			956,530,000.00						956,530,000.00
2. 其他权益工具持有者投入资本									
3. 股份支付计入股东权益的金额									
4. 其他									
（三）利润分配									
1. 提取盈余公积							18,038,992.53	-18,038,992.53	
2. 对股东的分配							18,038,992.53	-18,038,992.53	
3. 其他									
（四）股东权益内部结转									
1. 资本公积转增股本									
2. 盈余公积转增股本									
3. 盈余公积弥补亏损									
4. 设定受益计划变动额结转留存收益									
5. 其他综合收益结转留存收益									
6. 其他									
（五）专项储备									
1. 本期提取									
2. 本期使用									
（六）其他									
四、本年期末余额	100,000,000.00		9,301,994,588.54				83,675,352.33	749,354,826.96	10,235,024,767.83

(后附财务报表附注为合并财务报表的组成部分)

企业法定代表人:

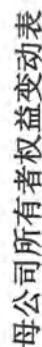


主管会计工作负责人:



会计机构负责人:





2020年度

编制单位：桃源县经济开发区投资开发有限公司

(除特别说明外, 金额单位均为人民币元)

项目	上期金额	实收资本	其他权益工具	资本公积	减：库存股	其他综合收益	专项储备	盈余公积	未分配利润	所有者权益合计
一、上年年末余额	100,000,000.00	6,130,179,731.00						52,625,252.50	469,903,928.56	6,752,708,912.06
加：会计政策变更										
前期差错更正										
其他										
二、本年初余额	100,000,000.00	6,130,179,731.00						52,625,252.50	469,903,928.56	6,752,708,912.06
三、本年增减变动金额		2,215,284,857.54						13,011,107.30	117,099,965.68	2,345,395,950.52
(一) 综合收益总额									130,111,072.98	130,111,072.98
(二) 股东投入和减少资本										
1. 股东投入的普通股				2,215,284,857.54						2,215,284,857.54
2. 其他权益工具持有者投入资本										
3. 股份支付计入股东权益的金额				2,215,284,857.54						2,215,284,857.54
4. 其他										
(三) 利润分配										
1. 提取盈余公积								13,011,107.30	-13,011,107.30	
2. 对股东的分配								13,011,107.30	-13,011,107.30	
3. 其他										
(四) 股东权益内部结转										
1. 资本公积转增股本										
2. 盈余公积转增股本										
3. 盈余公积弥补亏损										
4. 设定受益计划变动额结转留存收益										
5. 其他综合收益结转留存收益										
6. 其他										
(五) 专项储备										
1. 本期提取										
2. 本期使用										
(六) 其他										
四、本期末余额	100,000,000.00	8,345,464,588.54						65,636,359.80	587,003,894.24	9,098,104,842.58

(后附财务报表附注为合并财务报表的组成部分)

企业法定代表人:

主管会计工作负责人:

会计机构负责人:

姜 柯
沿 印

楊文印

張立印

桃源县经济开发区开发投资有限公司

2020 年度财务报表附注

一、公司基本情况

(一) 公司注册地、组织形式和总部地址

桃源县经济开发区开发投资有限公司（以下简称“本公司”）是经桃源县工商行政管理局登记注册的有限责任公司，成立于 2011 年 12 月 5 日，企业统一社会信用代码为 914307255870188235，注册资本为 10,000.00 万元；注册地址：常德市桃源县漳江镇官家坪社区四组；法定代表人：王江勇。

(二) 公司业务性质和主要经营活动

本公司属基础设施建设行业，主要经营活动为县内经济开发区的投资、建设、开发服务；销售建筑材料；房屋出租。

(三) 财务报表的批准报出

本财务报表业经公司全体董事于 2021 年 3 月 17 日批准报出。

二、合并财务报表范围

本期纳入合并财务报表范围的子公司共 7 户，具体包括：

子公司名称	子公司类型	级次	持股比例 (%)	表决权比例 (%)
桃源县采菱房地产开发有限责任公司	全资子公司	1	100.00	100.00
湖南采菱鸿业商业运营管理有限公司	全资子公司	1	100.00	100.00
常德齐家物业管理有限责任公司	全资子公司	1	100.00	100.00
桃源县工鑫开发投资有限责任公司	全资子公司	1	100.00	100.00
桃源县新农村建设投资开发有限公司	全资子公司	1	100.00	100.00
桃源经瑞货运港口有限责任公司	全资子公司	1	100.00	100.00
桃源县经祥矿业有限公司	全资子公司	1	100.00	100.00

三、财务报表的编制基础

(一) 财务报表的编制基础

本公司根据实际发生的交易和事项，按照财政部颁布的《企业会计准则——基本准则》和具体企业会计准则、企业会计准则应用指南、企业会计准则解释及其他相关规定（以下合称“企业会计准则”）进行确认和计量，在此基础上编制财务报表。

(二) 持续经营

本公司对报告期末起 12 个月的持续经营能力进行了评价，未发现对持续经营能力产生重大怀疑的事项或情况。因此，本财务报表系在持续经营假设的基础上编制。

四、重要会计政策、会计估计

(一) 遵循企业会计准则的声明

本公司所编制的财务报表符合企业会计准则的要求，真实、完整地反映了报告期公司的财务状况、经营成果、现金流量等有关信息。

(二) 会计期间

自公历 1 月 1 日至 12 月 31 日止为一个会计年度。

(三) 记账本位币

采用人民币为记账本位币。

(四) 同一控制下和非同一控制下企业合并的会计处理方法

1. 分步实现企业合并过程中的各项交易的条款、条件以及经济影响符合以下一种或多种情况，将多次交易事项作为一揽子交易进行会计处理

- (1) 这些交易是同时或者在考虑了彼此影响的情况下订立的；
- (2) 这些交易整体才能达成一项完整的商业结果；
- (3) 一项交易的发生取决于其他至少一项交易的发生；
- (4) 一项交易单独看是不经济的，但是和其他交易一并考虑时是经济的。

2. 同一控制下的企业合并

本公司在企业合并中取得的资产和负债，按照合并日在被合并方资产、负债（包括最终控制方收购被合并方而形成的商誉）在最终控制方合并财务报表中的账面价值计量。在合并中取得的净资产账面价值与支付的合并对价账面价值（或发行股份面值总额）的差额，调整资本公积中的股本溢价，资本公积中的股本溢价不足冲减的，调整留存收益。

如果存在或有对价并需要确认预计负债或资产，该预计负债或资产金额与后续或有对价结算金额的差额，调整资本公积（资本溢价或股本溢价），资本公积不足的，调整留存收益。

对于通过多次交易最终实现企业合并的，属于一揽子交易的，将各项交易作为一项取得

控制权的交易进行会计处理；不属于一揽子交易的，在取得控制权日，长期股权投资初始投资成本，与达到合并前的长期股权投资账面价值加上合并日进一步取得股份新支付对价的账面价值之和的差额，调整资本公积；资本公积不足冲减的，调整留存收益。对于合并日之前持有的股权投资，因采用权益法核算或金融工具确认和计量准则核算而确认的其他综合收益，暂不进行会计处理，直至处置该项投资时采用与被投资单位直接处置相关资产或负债相同的基础进行会计处理；因采用权益法核算而确认的被投资单位净资产中除净损益、其他综合收益和利润分配以外的所有者权益其他变动，暂不进行会计处理，直至处置该项投资时转入当期损益。

3. 非同一控制下的企业合并

购买日是指本公司实际取得对被购买方控制权的日期，即被购买方的净资产或生产经营决策的控制权转移给本公司的日期。同时满足下列条件时，本公司一般认为实现了控制权的转移：

- ①企业合并合同或协议已获本公司内部权力机构通过。
- ②企业合并事项需要经过国家有关主管部门审批的，已获得批准。
- ③已办理了必要的财产权转移手续。
- ④本公司已支付了合并价款的大部分，并且有能力、有计划支付剩余款项。
- ⑤本公司实际上已经控制了被购买方的财务和经营政策，并享有相应的利益、承担相应的风险。

本公司在购买日对作为企业合并对价付出的资产、发生或承担的负债按照公允价值计量，公允价值与其账面价值的差额，计入当期损益。

本公司对合并成本大于合并中取得的被购买方可辨认净资产公允价值份额的差额，确认为商誉；合并成本小于合并中取得的被购买方可辨认净资产公允价值份额的差额，经复核后，计入当期损益。

通过多次交换交易分步实现的非同一控制下企业合并，属于一揽子交易的，将各项交易作为一项取得控制权的交易进行会计处理；不属于一揽子交易的，合并日之前持有的股权投资采用权益法核算的，以购买日之前所持被购买方的股权投资的账面价值与购买日新增投资成本之和，作为该项投资的初始投资成本；购买日之前持有的股权投资因采用权益法核算而确认的其他综合收益，在处置该项投资时采用与被投资单位直接处置相关资产或负债相同的基础进行会计处理。合并日之前持有的股权投资采用金融工具确认和计量准则核算的，以该股权投资在合并日的公允价值加上新增投资成本之和，作为合并日的初始投资成本。原持有股权的公允价值与账面价值之间的差额以及原计入其他综合收益的累计公允价值变动应全部转入合并日当期的投资收益。

4. 为合并发生的相关费用

为企业合并发生的审计、法律服务、评估咨询等中介费用以及其他直接相关费用，于发生时计入当期损益；为企业合并而发行权益性证券的交易费用，可直接归属于权益性交易的从权益中扣减。

(五) 合并财务报表的编制方法

1. 合并范围

本公司合并财务报表的合并范围以控制为基础确定，所有子公司（包括本公司所控制的单独主体）均纳入合并财务报表。

2. 合并程序

本公司以自身和各子公司的财务报表为基础，根据其他有关资料，编制合并财务报表。本公司编制合并财务报表，将整个企业集团视为一个会计主体，依据相关企业会计准则的确认、计量和列报要求，按照统一的会计政策，反映本企业集团整体财务状况、经营成果和现金流量。

所有纳入合并财务报表合并范围的子公司所采用的会计政策、会计期间与本公司一致，如子公司采用的会计政策、会计期间与本公司不一致的，在编制合并财务报表时，按本公司的会计政策、会计期间进行必要的调整。

合并财务报表时抵销本公司与各子公司、各子公司相互之间发生的内部交易对合并资产负债表、合并利润表、合并现金流量表、合并股东权益变动表的影响。如果站在企业集团合并财务报表角度与以本公司或子公司为会计主体对同一交易的认定不同时，从企业集团的角度对该交易予以调整。

子公司所有者权益、当期净损益和当期综合收益中属于少数股东的份额分别在合并资产负债表中所有者权益项目下、合并利润表中净利润项目下和综合收益总额项目下单独列示。子公司少数股东分担的当期亏损超过了少数股东在该子公司期初所有者权益中所享有份额而形成的余额，冲减少数股东权益。

对于同一控制下企业合并取得的子公司，以其资产、负债（包括最终控制方收购该子公司而形成的商誉）在最终控制方财务报表中的账面价值为基础对其财务报表进行调整。

对于非同一控制下企业合并取得的子公司，以购买日可辨认净资产公允价值为基础对其财务报表进行调整

(1) 增加子公司或业务

在报告期内，若因同一控制下企业合并增加子公司或业务的，则调整合并资产负债表的期初数；将子公司或业务合并当期期初至报告期末的收入、费用、利润纳入合并利润表；将子公司或业务合并当期期初至报告期末的现金流量纳入合并现金流量表，同时对比较报表的

相关项目进行调整，视同合并后的报告主体自最终控制方开始控制时点起一直存在。

因追加投资等原因能够对同一控制下的被投资方实施控制的，视同参与合并的各方在最终控制方开始控制时即以目前的状态存在进行调整。在取得被合并方控制权之前持有的股权投资，在取得原股权之日与合并方和被合并方同处于同一控制之日孰晚日起至合并日之间已确认有关损益、其他综合收益以及其他净资产变动，分别冲减比较报表期间的期初留存收益或当期损益。

在报告期内，若因非同一控制下企业合并增加子公司或业务的，则不调整合并资产负债表期初数；将该子公司或业务自购买日至报告期末的收入、费用、利润纳入合并利润表；该子公司或业务自购买日至报告期末的现金流量纳入合并现金流量表。

因追加投资等原因能够对非同一控制下的被投资方实施控制的，对于购买日之前持有的被购买方的股权，本公司按照该股权在购买日的公允价值进行重新计量，公允价值与其账面价值的差额计入当期投资收益。购买日之前持有的被购买方的股权涉及权益法核算下的其他综合收益以及除净损益、其他综合收益和利润分配之外的其他所有者权益变动的，与其相关的其他综合收益、其他所有者权益变动转为购买日所属当期投资收益，由于被投资方重新计量设定受益计划净负债或净资产变动而产生的其他综合收益除外。

（2）处置子公司或业务

1) 一般处理方法

在报告期内，本公司处置子公司或业务，则该子公司或业务期初至处置日的收入、费用、利润纳入合并利润表；该子公司或业务期初至处置日的现金流量纳入合并现金流量表。

因处置部分股权投资或其他原因丧失了对被投资方控制权时，对于处置后的剩余股权投资，本公司按照其在丧失控制权日的公允价值进行重新计量。处置股权取得的对价与剩余股权公允价值之和，减去按原持股比例计算应享有原有子公司自购买日或合并日开始持续计算的净资产的份额与商誉之和的差额，计入丧失控制权当期的投资收益。与原有子公司股权投资相关的其他综合收益或除净损益、其他综合收益及利润分配之外的其他所有者权益变动，在丧失控制权时转为当期投资收益，由于被投资方重新计量设定受益计划净负债或净资产变动而产生的其他综合收益除外。

2) 分步处置子公司

通过多次交易分步处置对子公司股权投资直至丧失控制权的，处置对子公司股权投资的各项交易的条款、条件以及经济影响符合以下一种或多种情况，通常表明应将多次交易事项作为一揽子交易进行会计处理：

- A. 这些交易是同时或者在考虑了彼此影响的情况下订立的；
- B. 这些交易整体才能达成一项完整的商业结果；

C. 一项交易的发生取决于其他至少一项交易的发生;

D. 一项交易单独看是不经济的, 但是和其他交易一并考虑时是经济的。

处置对子公司股权投资直至丧失控制权的各项交易属于一揽子交易的, 本公司将各项交易作为一项处置子公司并丧失控制权的交易进行会计处理; 但是, 在丧失控制权之前每一次处置价款与处置投资对应的享有该子公司净资产份额的差额, 在合并财务报表中确认为其他综合收益, 在丧失控制权时一并转入丧失控制权当期的损益。

处置对子公司股权投资直至丧失控制权的各项交易不属于一揽子交易的, 在丧失控制权之前, 按不丧失控制权的情况下部分处置对子公司的股权投资的相关政策进行会计处理; 在丧失控制权时, 按处置子公司一般处理方法进行会计处理。

(3) 购买子公司少数股权

本公司因购买少数股权新取得的长期股权投资与按照新增持股比例计算应享有子公司自购买日(或合并日)开始持续计算的净资产份额之间的差额, 调整合并资产负债表中的资本公积中的股本溢价, 资本公积中的股本溢价不足冲减的, 调整留存收益。

(4) 不丧失控制权的情况下部分处置对子公司的股权投资

在不丧失控制权的情况下因部分处置对子公司的长期股权投资而取得的处置价款与处置长期股权投资相对应享有子公司自购买日或合并日开始持续计算的净资产份额之间的差额, 调整合并资产负债表中的资本公积中的股本溢价, 资本公积中的股本溢价不足冲减的, 调整留存收益。

(六) 合营安排分类及共同经营会计处理方法

1. 合营安排的分类

本公司根据合营安排的结构、法律形式以及合营安排中约定的条款、其他相关事实和情况等因素, 将合营安排分为共同经营和合营企业。

未通过单独主体达成的合营安排, 划分为共同经营; 通过单独主体达成的合营安排, 通常划分为合营企业; 但有确凿证据表明满足下列任一条件并且符合相关法律法规规定的合营安排划分为共同经营:

(1) 合营安排的法律形式表明, 合营方对该安排中的相关资产和负债分别享有权利和承担义务。

(2) 合营安排的合同条款约定, 合营方对该安排中的相关资产和负债分别享有权利和承担义务。

(3) 其他相关事实和情况表明, 合营方对该安排中的相关资产和负债分别享有权利和承担义务, 如合营方享有与合营安排相关的几乎所有产出, 并且该安排中负债的清偿持续依赖于合营方的支持。

2. 共同经营会计处理方法

本公司确认共同经营中利益份额中与本公司相关的下列项目，并按照相关企业会计准则的规定进行会计处理：

- (1) 确认单独所持有的资产，以及按其份额确认共同持有的资产；
- (2) 确认单独所承担的负债，以及按其份额确认共同承担的负债；
- (3) 确认出售其享有的共同经营产出份额所产生的收入；
- (4) 按其份额确认共同经营因出售产出所产生的收入；
- (5) 确认单独所发生的费用，以及按其份额确认共同经营发生的费用。

本公司向共同经营投出或出售资产等（该资产构成业务的除外），在该资产等由共同经营出售给第三方之前，仅确认因该交易产生的损益中归属于共同经营其他参与方的部分。投出或出售的资产发生符合《企业会计准则第 8 号——资产减值》等规定的资产减值损失的，本公司全额确认该损失。

本公司自共同经营购买资产等（该资产构成业务的除外），在将该资产等出售给第三方之前，仅确认因该交易产生的损益中归属于共同经营其他参与方的部分。购入的资产发生符合《企业会计准则第 8 号——资产减值》等规定的资产减值损失的，本公司按承担的份额确认该部分损失。

本公司对共同经营不享有共同控制，如果本公司享有该共同经营相关资产且承担该共同经营相关负债的，仍按上述原则进行会计处理，否则，应当按照相关企业会计准则的规定进行会计处理。

(七) 现金及现金等价物的确定标准

在编制现金流量表时，将本公司库存现金以及可以随时用于支付的存款确认为现金。将同时具备期限短（一般从购买日起三个月内到期）、流动性强、易于转换为已知金额的现金、价值变动风险很小四个条件的投资，确定为现金等价物。

(八) 金融工具

金融工具包括金融资产、金融负债和权益工具。

1. 金融工具的分类

管理层根据所发行金融工具的合同条款及其所反映的经济实质而非仅以法律形式，结合取得持有金融资产和承担金融负债的目的，将金融资产和金融负债分为不同类别：以公允价值计量且其变动计入当期损益的金融资产（或金融负债）；持有至到期投资；应收款项；可供出售金融资产；其他金融负债等。

2. 金融工具的确认依据和计量方法

(1) 以公允价值计量且其变动计入当期损益的金融资产（金融负债）

以公允价值计量且其变动计入当期损益的金融资产或金融负债，包括交易性金融资产或金融负债和直接指定为以公允价值计量且其变动计入当期损益的金融资产或金融负债。

交易性金融资产或金融负债是指满足下列条件之一的金融资产或金融负债：

- 1) 取得该金融资产或金融负债的目的是为了在短期内出售、回购或赎回；
- 2) 属于进行集中管理的可辨认金融工具组合的一部分，且有客观证据表明本公司近期采用短期获利方式对该组合进行管理；
- 3) 属于衍生金融工具，但是被指定为有效套期工具的衍生工具、属于财务担保合同的衍生工具、与在活跃市场中没有报价且其公允价值不能可靠计量的权益工具投资挂钩并须通过交付该权益工具结算的衍生工具除外。

只有符合以下条件之一，金融资产或金融负债才可在初始计量时指定为以公允价值计量且其变动计入损益的金融资产或金融负债：

- 1) 该项指定可以消除或明显减少由于金融资产或金融负债的计量基础不同所导致的相关利得或损失在确认或计量方面不一致的情况；
- 2) 风险管理或投资策略的正式书面文件已载明，该金融资产组合、该金融负债组合、或该金融资产和金融负债组合，以公允价值为基础进行管理、评价并向关键管理人员报告；
- 3) 包含一项或多项嵌入衍生工具的混合工具，除非嵌入衍生工具对混合工具的现金流量没有重大改变，或所嵌入的衍生工具明显不应当从相关混合工具中分拆；
- 4) 包含需要分拆但无法在取得时或后续的资产负债表日对其进行单独计量的嵌入衍生工具的混合工具。

本公司对以公允价值计量且其变动计入当期损益的金融资产或金融负债，在取得时以公允价值（扣除已宣告但尚未发放的现金股利或已到付息期但尚未领取的债券利息）作为初始确认金额，相关的交易费用计入当期损益。持有期间将取得的利息或现金股利确认为投资收益，期末将公允价值变动计入当期损益。处置时，其公允价值与初始入账金额之间的差额确认为投资收益，同时调整公允价值变动损益。

(2) 应收款项

本公司对外销售商品或提供劳务形成的应收债权，以及公司持有的其他企业的不包括在活跃市场上有报价的债务工具的债权，包括应收账款、其他应收款、预付账款、等，以向购货方应收的合同或协议价款作为初始确认金额；具有融资性质的，按其现值进行初始确认。

收回或处置时，将取得的价款与该应收款项账面价值之间的差额计入当期损益。

(3) 持有至到期投资

持有至到期投资是指到期日固定、回收金额固定或可确定，且本公司有明确意图和能力

持有至到期的非衍生性金融资产。

本公司对持有至到期投资，在取得时按公允价值（扣除已到付息期但尚未领取的债券利息）和相关交易费用之和作为初始确认金额。持有期间按照摊余成本和实际利率计算确认利息收入，计入投资收益。实际利率在取得时确定，在该预期存续期间或适用的更短期间内保持不变。处置时，将所取得价款与该投资账面价值之间的差额计入投资收益。

如果持有至到期投资处置或重分类为其他类金融资产的金额，相对于本公司全部持有至到期投资在出售或重分类前的总额较大，在处置或重分类后应即将其剩余的持有至到期投资重分类为可供出售金融资产；重分类日，该投资的账面价值与其公允价值之间的差额计入其他综合收益，在该可供出售金融资产发生减值或终止确认时转出，计入当期损益。但是，遇到下列情况可以除外：

1) 出售日或重分类日距离该项投资到期日或赎回日较近(如到期前三个月内)，且市场利率变化对该项投资的公允价值没有显著影响。

2) 根据合同约定的偿付方式，企业已收回几乎所有初始本金。

3) 出售或重分类是由于企业无法控制、预期不会重复发生且难以合理预计的独立事件所引起。

(4) 可供出售金融资产

可供出售金融资产，是指初始确认时即指定为可供出售的非衍生金融资产，以及除其他金融资产类别以外的金融资产。

本公司对可供出售金融资产，在取得时按公允价值（扣除已宣告但尚未发放的现金股利或已到付息期但尚未领取的债券利息）和相关交易费用之和作为初始确认金额。持有期间将取得的利息或现金股利确认为投资收益。可供出售金融资产的公允价值变动形成的利得或损失，除减值损失和外币货币性金融资产形成的汇兑差额外，直接计入其他综合收益。处置可供出售金融资产时，将取得的价款与该金融资产账面价值之间的差额，计入投资损益；同时，将原直接计入其他综合收益的公允价值变动累计额对应处置部分的金额转出，计入投资损益。

本公司对在活跃市场中没有报价且其公允价值不能可靠计量的权益工具投资，以及与该权益工具挂钩并须通过交付该权益工具结算的衍生金融资产，按照成本计量。

(5) 其他金融负债

按其公允价值和相关交易费用之和作为初始确认金额。采用摊余成本进行后续计量。

3. 金融资产转移的确认依据和计量方法

公司发生金融资产转移时，如已将金融资产所有权上几乎所有的风险和报酬转移给转入方，则终止确认该金融资产；如保留了金融资产所有权上几乎所有的风险和报酬的，则不终

止确认该金融资产。

在判断金融资产转移是否满足上述金融资产终止确认条件时，采用实质重于形式的原则。公司将金融资产转移区分为金融资产整体转移和部分转移。金融资产整体转移满足终止确认条件的，将下列两项金额的差额计入当期损益：

- (1) 所转移金融资产的账面价值；
- (2) 因转移而收到的对价，与原直接计入所有者权益的公允价值变动累计额（涉及转移的金融资产为可供出售金融资产的情形）之和。

金融资产部分转移满足终止确认条件的，将所转移金融资产整体的账面价值，在终止确认部分和未终止确认部分之间，按照各自的相对公允价值进行分摊，并将下列两项金额的差额计入当期损益：

- (1) 终止确认部分的账面价值；
- (2) 终止确认部分的对价，与原直接计入所有者权益的公允价值变动累计额中对应终止确认部分的金额（涉及转移的金融资产为可供出售金融资产的情形）之和。

金融资产转移不满足终止确认条件的，继续确认该金融资产，所收到的对价确认为一项金融负债。

4. 金融负债终止确认条件

金融负债的的现时义务全部或部分已经解除的，则终止确认该金融负债或其一部分；本公司若与债权人签定协议，以承担新金融负债方式替换现存金融负债，且新金融负债与现存金融负债的合同条款实质上不同的，则终止确认现存金融负债，并同时确认新金融负债。

对现存金融负债全部或部分合同条款作出实质性修改的，则终止确认现存金融负债或其一部分，同时将修改条款后的金融负债确认为一项新金融负债。

金融负债全部或部分终止确认时，终止确认的金融负债账面价值与支付对价（包括转出的非现金资产或承担的新金融负债）之间的差额，计入当期损益。

本公司若回购部分金融负债的，在回购日按照继续确认部分与终止确认部分的相对公允价值，将该金融负债整体的账面价值进行分配。分配给终止确认部分的账面价值与支付的对价（包括转出的非现金资产或承担的新金融负债）之间的差额，计入当期损益。

5. 金融资产和金融负债公允价值的确定方法

本公司采用公允价值计量的金融资产和金融负债存在活跃市场的金融资产或金融负债，以活跃市场的报价确定其公允价值；不存在活跃市场的金融资产或金融负债，采用估值技术（包括参考熟悉情况并自愿交易的各方最近进行的市场交易中使用的价格、参照实质上相同的其他金融工具的当前公允价值、现金流量折现法和期权定价模型等）确定其公允价值；初始取得或衍生的金融资产或承担的金融负债，以市场交易价格作为确定其公允价值的基础。

6. 金融资产（不含应收款项）减值准备计提

资产负债表日对以公允价值计量且其变动计入当期损益的金融资产以外的金融资产的账面价值进行检查，如有客观证据表明该金融资产发生减值的，计提减值准备。

金融资产发生减值的客观证据，包括但不限于：

- (1) 发行方或债务人发生严重财务困难；
- (2) 债务人违反了合同条款，如偿付利息或本金发生违约或逾期等；
- (3) 债权人出于经济或法律等方面因素的考虑，对发生财务困难的债务人作出让步；
- (4) 债务人很可能倒闭或进行其他财务重组；
- (5) 因发行方发生重大财务困难，该金融资产无法在活跃市场继续交易；
- (6) 无法辨认一组金融资产中的某项资产的现金流量是否已经减少，但根据公开的数据对其进行总体评价后发现，该组金融资产自初始确认以来的预计未来现金流量确已减少且可计量，如该组金融资产的债务人支付能力逐步恶化，或债务人所在国家或地区失业率提高、担保物在其所在地区的价格明显下降、所处行业不景气等；
- (7) 权益工具发行方经营所处的技术、市场、经济或法律环境等发生重大不利变化，使权益工具投资人可能无法收回投资成本；
- (8) 权益工具投资的公允价值发生严重或非暂时性下跌。

金融资产的具体减值方法如下：

(1) 可供出售金融资产的减值准备

本公司于资产负债表日对各项可供出售金融资产采用个别认定的方式评估减值损失，其中：表明可供出售权益工具投资发生减值的客观证据包括权益工具投资的公允价值发生严重或非暂时性下跌，具体量化标准为：若该权益工具投资于资产负债表日的公允价值低于其成本超过 20%（含 20%）或低于其成本持续时间超过 12 个月（含 12 个月）的，则表明其发生减值。

可供出售金融资产发生减值时，即使该金融资产没有终止确认，本公司将原直接计入其他综合收益的因公允价值下降形成的累计损失从其他综合收益转出，计入当期损益。该转出的累计损失，等于可供出售金融资产的初始取得成本扣除已收回本金和已摊余金额、当前公允价值和原已计入损益的减值损失后的余额。

对于已确认减值损失的可供出售债务工具，在随后的会计期间公允价值已上升且客观上与确认原减值损失后发生的事项有关的，原确认的减值损失予以转回计入当期损益；对于可供出售权益工具投资发生的减值损失，在该权益工具价值回升时通过权益转回；但在活跃市场中没有报价且其公允价值不能可靠计量的权益工具投资，或与该权益工具挂钩并须通过交付该权益工具结算的衍生金融资产发生的减值损失，不得转回。

(2) 持有至到期投资的减值准备

对于持有至到期投资，有客观证据表明其发生了减值的，根据其账面价值与预计未来现金流量现值之间差额计算确认减值损失；计提后如有证据表明其价值已恢复，原确认的减值损失可予以转回，记入当期损益，但该转回的账面价值不超过假定不计提减值准备情况下该金融资产在转回日的摊余成本。

7. 金融资产及金融负债的抵销

金融资产和金融负债在资产负债表内分别列示，没有相互抵销。但是，同时满足下列条件的，以相互抵销后的净额在资产负债表内列示：

- (1) 本公司具有抵销已确认金额的法定权利，且该种法定权利是当前可执行的；
- (2) 本公司计划以净额结算，或同时变现该金融资产和清偿该金融负债。

(九) 应收款项

1. 单项金额重大并单项计提坏账准备的应收款项

单项金额重大并单项计提坏账准备的应收款项的确认标准：1000 万元及以上

单项金额重大的应收款项坏账准备的计提方法：单独进行减值测试，按预计未来现金流量现值低于其账面价值的差额计提坏账准备，计入当期损益。单独测试未发生减值的应收款项，将其归入相应组合计提坏账准备。

2. 按信用风险特征组合计提坏账准备的应收款项

(1) 信用风险特征组合的确定依据

对于单项金额不重大的应收款项，与经单独测试后未减值的单项金额重大的应收款项一起按信用风险特征划分为若干组合，根据以前年度与之具有类似信用风险特征的应收款项组合的实际损失率为基础，结合现时情况确定应计提的坏账准备。

确定组合的依据：

组合名称	计提方法	确定组合的依据
关联方组合	不计提坏账准备	受同一控股股东及最终控制方控制的其他企业及纳入合并报表范围内的企业
无风险组合	不计提坏账准备	根据业务性质，认定无信用风险，主要包括应收政府部门款项、应收的押金及保证金。
账龄分析法组合	账龄分析法	包括除上述组合之外的应收款项，本公司根据以往的历史经验对应收款项计提比例作出最佳估计，参考应收款项的账龄进行信用风险组合分类

(2) 根据信用风险特征组合确定的计提方法

① 采用账龄分析法计提坏账准备

账龄	应收账款计提比例(%)	其他应收款计提比例(%)
1 年以内	1	1

账龄	应收账款计提比例(%)	其他应收款计提比例(%)
1—2 年	5	5
2—3 年	10	10
3—4 年	30	30
4—5 年	50	50
5 年以上	100	100

②采用其他方法计提坏账准备的:

组合名称	应收账款计提比例(%)	其他应收款计提比例(%)
无风险组合	0	0
关联方组合	0	0

3. 单项金额虽不重大但单项计提坏账准备的应收款项

单项计提坏账准备的理由为: 存在客观证据表明本公司将无法按应收款项的原有条款收回款项。

坏账准备的计提方法为: 根据应收款项的预计未来现金流量现值低于其账面价值的差额进行计提。

(十) 存货

1. 存货的分类

存货是指本公司在日常活动中持有以备出售的产成品或商品、处在生产过程中的在产品、在生产过程或提供劳务过程中耗用的材料和物料等。主要包括原材料、周转材料、委托加工材料、在产品、自制半成品、产成品(库存商品)、发出商品等。

2. 存货的计价方法

存货在取得时, 按成本进行初始计量, 包括采购成本、加工成本和其他成本。存货发出时按先进先出法计价。

3. 存货可变现净值的确定依据及存货跌价准备的计提方法

期末对存货进行全面清查后, 按存货的成本与可变现净值孰低提取或调整存货跌价准备。产成品、库存商品和用于出售的材料等直接用于出售的商品存货, 在正常生产经营过程中, 以该存货的估计售价减去估计的销售费用和相关税费后的金额, 确定其可变现净值; 需要经过加工的材料存货, 在正常生产经营过程中, 以所生产的产成品的估计售价减去至完工时估计将要发生的成本、估计的销售费用和相关税费后的金额, 确定其可变现净值; 为执行销售合同或者劳务合同而持有的存货, 其可变现净值以合同价格为基础计算, 若持有存货的数量多于销售合同订购数量的, 超出部分的存货的可变现净值以一般销售价格为基础计算。

期末按照单个存货项目计提存货跌价准备; 但对于数量繁多、单价较低的存货, 按照存

货类别计提存货跌价准备；与在同一地区生产和销售的产品系列相关、具有相同或类似最终用途或目的，且难以与其他项目分开计量的存货，则合并计提存货跌价准备。

以前减记存货价值的影响因素已经消失的，减记的金额予以恢复，并在原已计提的存货跌价准备金额内转回，转回的金额计入当期损益。

4. 存货的盘存制度

采用永续盘存制

5. 低值易耗品和包装物的摊销方法

- (1) 低值易耗品采用一次转销法；
- (2) 包装物采用一次转销法。
- (3) 其他周转材料采用一次转销法摊销。

6. 开发用土地的核算方法

纯土地开发项目，其费用支出单独构成土地开发成本；

连同房产整体开发的项目，其费用可分清负担对象的，一般按实际面积分摊记入商品房成本。

7. 公共配套设施费用的核算方法

不能有偿转让的公共配套设施：按受益比例确定标准分配计入商品房成本；

能有偿转让的公共配套设施：以各配套设施项目作为成本核算对象，归集所发生的成本。

8. 维修基金的核算方法

根据开发项目所在地的有关规定，维修基金在开发产品销售（预售）时，向购房人收取或由公司计提计入有关开发产品的开发成本，并统一上缴维修基金管理部门。

9. 质量保证金的核算方法

质量保证金根据施工合同规定从施工单位工程款中预留。在开发产品保修期内发生的维修费，冲减质量保证金；在开发产品约定的保修期届满，质量保证金余额退还施工单位。

(十一) 长期股权投资

1. 初始投资成本的确定

(1) 企业合并形成的长期股权投资，具体会计政策详见本附注四 / （六）同一控制下和非同一控制下企业合并的会计处理方法。

(2) 其他方式取得的长期股权投资

以支付现金方式取得的长期股权投资，按照实际支付的购买价款作为初始投资成本。初始投资成本包括与取得长期股权投资直接相关的费用、税金及其他必要支出。

以发行权益性证券取得的长期股权投资，按照发行权益性证券的公允价值作为初始投资成本；发行或取得自身权益工具时发生的交易费用，可直接归属于权益性交易的从权益中扣

减。

在非货币性资产交换具备商业实质和换入资产或换出资产的公允价值能够可靠计量的前提下,非货币性资产交换换入的长期股权投资以换出资产的公允价值为基础确定其初始投资成本,除非有确凿证据表明换入资产的公允价值更加可靠;不满足上述前提的非货币性资产交换,以换出资产的账面价值和应支付的相关税费作为换入长期股权投资的初始投资成本。

通过债务重组取得的长期股权投资,其初始投资成本按照公允价值为基础确定。

2. 后续计量及损益确认

(1) 成本法

本公司能够对被投资单位实施控制的长期股权投资采用成本法核算,并按照初始投资成本计价,追加或收回投资调整长期股权投资的成本。

除取得投资时实际支付的价款或对价中包含的已宣告但尚未发放的现金股利或利润外,本公司按照享有被投资单位宣告分派的现金股利或利润确认为当期投资收益。

(2) 权益法

本公司对联营企业和合营企业的长期股权投资采用权益法核算;对于其中一部分通过风险投资机构、共同基金、信托公司或包括投连险基金在内的类似主体间接持有的联营企业的权益性投资,采用公允价值计量且其变动计入损益。

长期股权投资的初始投资成本大于投资时应享有被投资单位可辨认净资产公允价值份额的差额,不调整长期股权投资的初始投资成本;初始投资成本小于投资时应享有被投资单位可辨认净资产公允价值份额的差额,计入当期损益。

本公司取得长期股权投资后,按照应享有或应分担的被投资单位实现的净损益和其他综合收益的份额,分别确认投资收益和其他综合收益,同时调整长期股权投资的账面价值;并按照被投资单位宣告分派的利润或现金股利计算应享有的部分,相应减少长期股权投资的账面价值;对于被投资单位除净损益、其他综合收益和利润分配以外所有者权益的其他变动,调整长期股权投资的账面价值并计入所有者权益。

本公司在确认应享有被投资单位净损益的份额时,以取得投资时被投资单位各项可辨认资产等的公允价值为基础,对被投资单位的净利润进行调整后确认。本公司与联营企业、合营企业之间发生的未实现内部交易损益按照应享有的比例计算归属于本公司的部分予以抵销,在此基础上确认投资损益。

本公司确认应分担被投资单位发生的亏损时,按照以下顺序进行处理:首先,冲减长期股权投资的账面价值。其次,长期股权投资的账面价值不足以冲减的,以其他实质上构成对被投资单位净投资的长期权益账面价值为限继续确认投资损失,冲减长期应收项目等的账面

价值。最后，经过上述处理，按照投资合同或协议约定企业仍承担额外义务的，按预计承担的义务确认预计负债，计入当期投资损失。

被投资单位以后期间实现盈利的，公司在扣除未确认的亏损分担额后，按与上述相反的顺序处理，减记已确认预计负债的账面余额、恢复其他实质上构成对被投资单位净投资的长期权益及长期股权投资的账面价值后，恢复确认投资收益。

3. 长期股权投资核算方法的转换

(1) 公允价值计量转权益法核算

本公司原持有的对被投资单位不具有控制、共同控制或重大影响的按金融工具确认和计量准则进行会计处理的权益性投资，因追加投资等原因能够对被投资单位施加重大影响或实施共同控制但不构成控制的，按照《企业会计准则第 22 号——金融工具确认和计量》确定的原持有的股权投资的公允价值加上新增投资成本之和，作为改按权益法核算的初始投资成本。

原持有的股权投资分类为可供出售金融资产的，其公允价值与账面价值之间的差额，以及原计入其他综合收益的累计公允价值变动转入改按权益法核算的当期损益。

按权益法核算的初始投资成本小于按照追加投资后全新的持股比例计算确定的应享有被投资单位在追加投资日可辨认净资产公允价值份额之间的差额，调整长期股权投资的账面价值，并计入当期营业外收入。

(2) 公允价值计量或权益法核算转成本法核算

本公司原持有的对被投资单位不具有控制、共同控制或重大影响的按金融工具确认和计量准则进行会计处理的权益性投资，或原持有对联营企业、合营企业的长期股权投资，因追加投资等原因能够对被投资单位实施控制的，在编制个别财务报表时，按照原持有的股权投资账面价值加上新增投资成本之和，作为改按成本法核算的初始投资成本。

购买日之前持有的股权投资因采用权益法核算而确认的其他综合收益，在处置该项投资时采用与被投资单位直接处置相关资产或负债相同的基础进行会计处理。

购买日之前持有的股权投资按照《企业会计准则第 22 号——金融工具确认和计量》的有关规定进行会计处理的，原计入其他综合收益的累计公允价值变动在改按成本法核算时转入当期损益。

(3) 权益法核算转公允价值计量

本公司因处置部分股权投资等原因丧失了对被投资单位的共同控制或重大影响的，处置后的剩余股权改按《企业会计准则第 22 号——金融工具确认和计量》核算，其在丧失共同控制或重大影响之日的公允价值与账面价值之间的差额计入当期损益。

原股权投资因采用权益法核算而确认的其他综合收益，在终止采用权益法核算时采用与

被投资单位直接处置相关资产或负债相同的基础进行会计处理。

(4) 成本法转权益法

本公司因处置部分权益性投资等原因丧失了对被投资单位的控制的,在编制个别财务报表时,处置后的剩余股权能够对被投资单位实施共同控制或施加重大影响的,改按权益法核算,并对该剩余股权视同自取得时即采用权益法核算进行调整。

(5) 成本法转公允价值计量

本公司因处置部分权益性投资等原因丧失了对被投资单位的控制的,在编制个别财务报表时,处置后的剩余股权不能对被投资单位实施共同控制或施加重大影响的,改按《企业会计准则第 22 号——金融工具确认和计量》的有关规定进行会计处理,其在丧失控制之日的公允价值与账面价值间的差额计入当期损益。

4. 长期股权投资的处置

处置长期股权投资,其账面价值与实际取得价款之间的差额,应当计入当期损益。采用权益法核算的长期股权投资,在处置该项投资时,采用与被投资单位直接处置相关资产或负债相同的基础,按相应比例对原计入其他综合收益的部分进行会计处理。

处置对子公司股权投资的各项交易的条款、条件以及经济影响符合以下一种或多种情况,将多次交易事项作为一揽子交易进行会计处理:

- (1) 这些交易是同时或者在考虑了彼此影响的情况下订立的;
- (2) 这些交易整体才能达成一项完整的商业结果;
- (3) 一项交易的发生取决于其他至少一项交易的发生;
- (4) 一项交易单独看是不经济的,但是和其他交易一并考虑时是经济的。

因处置部分股权投资或其他原因丧失了对原有子公司控制权的,不属于一揽子交易的,区分个别财务报表和合并财务报表进行相关会计处理:

(1) 在个别财务报表中,对于处置的股权,其账面价值与实际取得价款之间的差额计入当期损益。处置后的剩余股权能够对被投资单位实施共同控制或施加重大影响的,改按权益法核算,并对该剩余股权视同自取得时即采用权益法核算进行调整;处置后的剩余股权不能对被投资单位实施共同控制或施加重大影响的,改按《企业会计准则第 22 号——金融工具确认和计量》的有关规定进行会计处理,其在丧失控制之日的公允价值与账面价值间的差额计入当期损益。

(2) 在合并财务报表中,对于在丧失对子公司控制权以前的各项交易,处置价款与处置长期股权投资相应对享有子公司自购买日或合并日开始持续计算的净资产份额之间的差额,调整资本公积(股本溢价),资本公积不足冲减的,调整留存收益;在丧失对子公司控制权时,对于剩余股权,按照其在丧失控制权日的公允价值进行重新计量。处置股权取得的

对价与剩余股权公允价值之和,减去按原持股比例计算应享有原有子公司自购买日开始持续计算的净资产的份额之间的差额,计入丧失控制权当期的投资收益,同时冲减商誉。与原有子公司股权投资相关的其他综合收益等,在丧失控制权时转为当期投资收益。

处置对子公司股权投资直至丧失控制权的各项交易属于一揽子交易的,将各项交易作为一项处置子公司股权投资并丧失控制权的交易进行会计处理,区分个别财务报表和合并财务报表进行相关会计处理:

(1) 在个别财务报表中,在丧失控制权之前每一次处置价款与处置的股权对应的长期股权投资账面价值之间的差额,确认为其他综合收益,在丧失控制权时一并转入丧失控制权当期的损益。

(2) 在合并财务报表中,在丧失控制权之前每一次处置价款与处置投资对应的享有该子公司净资产份额的差额,确认为其他综合收益,在丧失控制权时一并转入丧失控制权当期的损益。

5. 共同控制、重大影响的判断标准

如果本公司按照相关约定与其他参与方集体控制某项安排,并且对该安排回报具有重大影响的活动决策,需要经过分享控制权的参与方一致同意时才存在,则视为本公司与其他参与方共同控制某项安排,该安排即属于合营安排。

合营安排通过单独主体达成的,根据相关约定判断本公司对该单独主体的净资产享有权利时,将该单独主体作为合营企业,采用权益法核算。若根据相关约定判断本公司并非对该单独主体的净资产享有权利时,该单独主体作为共同经营,本公司确认与共同经营利益份额相关的项目,并按照相关企业会计准则的规定进行会计处理。

重大影响,是指投资方对被投资单位的财务和经营政策有参与决策的权力,但并不能够控制或者与其他方一起共同控制这些政策的制定。本公司通过以下一种或多种情形,并综合考虑所有事实和情况后,判断对被投资单位具有重大影响:(1) 在被投资单位的董事会或类似权力机构中派有代表;(2) 参与被投资单位财务和经营政策制定过程;(3) 与被投资单位之间发生重要交易;(4) 向被投资单位派出管理人员;(5) 向被投资单位提供关键技术资料。

(十二) 固定资产

1. 固定资产确认条件

固定资产指为生产商品、提供劳务、出租或经营管理而持有,并且使用寿命超过一个会计年度的有形资产。固定资产在同时满足下列条件时予以确认:

- (1) 与该固定资产有关的经济利益很可能流入企业;
- (2) 该固定资产的成本能够可靠地计量。

2. 固定资产初始计量

本公司固定资产按成本进行初始计量。

(1) 外购的固定资产的成本包括买价、进口关税等相关税费，以及为使固定资产达到预定可使用状态前所发生的可直接归属于该资产的其他支出。

(2) 自行建造固定资产的成本，由建造该项资产达到预定可使用状态前所发生的必要支出构成。

(3) 投资者投入的固定资产，按投资合同或协议约定的价值作为入账价值，但合同或协议约定价值不公允的按公允价值入账。

(4) 购买固定资产的价款超过正常信用条件延期支付，实质上具有融资性质的，固定资产的成本以购买价款的现值为基础确定。实际支付的价款与购买价款的现值之间的差额，除应予资本化的以外，在信用期间内计入当期损益。

3. 固定资产后续计量及处置

(1) 固定资产折旧

固定资产折旧按其入账价值减去预计净残值后在预计使用寿命内计提。对计提了减值准备的固定资产，则在未来期间按扣除减值准备后的账面价值及依据尚可使用年限确定折旧额；已提足折旧仍继续使用的固定资产不计提折旧。

本公司根据固定资产的性质和使用情况，确定固定资产的使用寿命和预计净残值。并在年度终了，对固定资产的使用寿命、预计净残值和折旧方法进行复核，如与原先估计数存在差异的，进行相应的调整。

各类固定资产的折旧方法、折旧年限和年折旧率如下：

类别	折旧方法	折旧年限（年）	残值率（%）	年折旧率（%）
房屋及建筑物	年限平均法	20-40	5	4.75-2.38
机器设备	年限平均法	5	5	19
运输设备	年限平均法	5	5	19
电子设备	年限平均法	5	5	19
办公设备	年限平均法	5	5	19

(2) 固定资产的后续支出

与固定资产有关的后续支出，符合固定资产确认条件的，计入固定资产成本；不符合固定资产确认条件的，在发生时计入当期损益。

(3) 固定资产处置

当固定资产被处置、或者预期通过使用或处置不能产生经济利益时，终止确认该固定资产。固定资产出售、转让、报废或毁损的处置收入扣除其账面价值和相关税费后的金额计入当期损益。

4. 融资租入固定资产的认定依据、计价和折旧方法

当本公司租入的固定资产符合下列一项或数项标准时，确认为融资租入固定资产：

- (1) 在租赁期届满时，租赁资产的所有权转移给本公司。
- (2) 本公司有购买租赁资产的选择权，所订立的购买价款预计将远低于行使选择权时租赁资产的公允价值，因而在租赁开始日就可以合理确定本公司将会行使这种选择权。
- (3) 即使资产的所有权不转移，但租赁期占租赁资产使用寿命的大部分。
- (4) 本公司在租赁开始日的最低租赁付款额现值，几乎相当于租赁开始日租赁资产公允价值。

- (5) 租赁资产性质特殊，如果不作较大改造，只有本公司才能使用。

融资租赁租入的固定资产，按租赁开始日租赁资产公允价值与最低租赁付款额的现值两者中较低者，作为入账价值。最低租赁付款额作为长期应付款的入账价值，其差额作为未确认融资费用。在租赁谈判和签订租赁合同过程中发生的，可归属于租赁项目的手续费、律师费、差旅费、印花税等初始直接费用，计入租入资产价值。未确认融资费用在租赁期内各个期间采用实际利率法进行分摊。

本公司采用与自有固定资产相一致的折旧政策计提融资租入固定资产折旧。能够合理确定租赁期届满时取得租赁资产所有权的，在租赁资产使用寿命内计提折旧。无法合理确定租赁期届满时能够取得租赁资产所有权的，在租赁期与租赁资产使用寿命两者中较短的期间内计提折旧。

(十三) 在建工程

1. 在建工程初始计量

本公司自行建造的在建工程按实际成本计价，实际成本由建造该项资产达到预定可使用状态前所发生的必要支出构成，包括工程用物资成本、人工成本、交纳的相关税费、应予资本化的借款费用以及应分摊的间接费用等。

2. 在建工程结转为固定资产的标准和时点

在建工程项目按建造该项资产达到预定可使用状态前所发生的全部支出，作为固定资产的入账价值。所建造的在建工程已达到预定可使用状态，但尚未办理竣工决算的，自达到预定可使用状态之日起，根据工程预算、造价或者工程实际成本等，按估计的价值转入固定资产，并按本公司固定资产折旧政策计提固定资产的折旧，待办理竣工决算后，再按实际成本调整原来的暂估价值，但不调整原已计提的折旧额。

(十四) 借款费用

1. 借款费用资本化的确认原则

本公司发生的借款费用，可直接归属于符合资本化条件的资产的购建或者生产的，予以资本化，计入相关资产成本；其他借款费用，在发生时根据其发生额确认为费用，计入当期损益。

符合资本化条件的资产，是指需要经过相当长时间的购建或者生产活动才能达到预定可使用或者可销售状态的固定资产、投资性房地产和存货等资产。

借款费用同时满足下列条件时开始资本化：

(1) 资产支出已经发生，资产支出包括为购建或者生产符合资本化条件的资产而以支付现金、转移非现金资产或者承担带息债务形式发生的支出；

(2) 借款费用已经发生；

(3) 为使资产达到预定可使用或者可销售状态所必要的购建或者生产活动已经开始。

2. 借款费用资本化期间

资本化期间，指从借款费用开始资本化时点到停止资本化时点的期间，借款费用暂停资本化的期间不包括在内。

当购建或者生产符合资本化条件的资产达到预定可使用或者可销售状态时，借款费用停止资本化。

当购建或者生产符合资本化条件的资产中部分项目分别完工且可单独使用时，该部分资产借款费用停止资本化。

购建或者生产的资产的各部分分别完工，但必须等到整体完工后才可使用或可对外销售的，在该资产整体完工时停止借款费用资本化。

3. 暂停资本化期间

符合资本化条件的资产在购建或生产过程中发生的非正常中断、且中断时间连续超过 3 个月的，则借款费用暂停资本化；该项中断如是所购建或生产的符合资本化条件的资产达到预定可使用状态或者可销售状态必要的程序，则借款费用继续资本化。在中断期间发生的借款费用确认为当期损益，直至资产的购建或者生产活动重新开始后借款费用继续资本化。

4. 借款费用资本化金额的计算方法

专门借款的利息费用(扣除尚未动用的借款资金存入银行取得的利息收入或者进行暂时性投资取得的投资收益)及其辅助费用在所购建或者生产的符合资本化条件的资产达到预定可使用或者可销售状态前，予以资本化。

根据累计资产支出超过专门借款部分的资产支出加权平均数乘以所占用一般借款的资本化率，计算确定一般借款应予资本化的利息金额。资本化率根据一般借款加权平均利率计算确定。

借款存在折价或者溢价的，按照实际利率法确定每一会计期间应摊销的折价或者溢价金

额，调整每期利息金额。

(十五)无形资产

无形资产是指本公司拥有或者控制的没有实物形态的可辨认非货币性资产。

1. 无形资产的初始计量

外购无形资产的成本，包括购买价款、相关税费以及直接归属于使该项资产达到预定用途所发生的其他支出。购买无形资产的价款超过正常信用条件延期支付，实质上具有融资性质的，无形资产的成本以购买价款的现值为基础确定。

债务重组取得债务人用以抵债的无形资产，以该无形资产的公允价值为基础确定其入账价值，并将重组债务的账面价值与该用以抵债的无形资产公允价值之间的差额，计入当期损益。

在非货币性资产交换具备商业实质且换入资产或换出资产的公允价值能够可靠计量的前提下，非货币性资产交换换入的无形资产以换出资产的公允价值为基础确定其入账价值，除非有确凿证据表明换入资产的公允价值更加可靠；不满足上述前提的非货币性资产交换，以换出资产的账面价值和应支付的相关税费作为换入无形资产的成本，不确认损益。

以同一控制下的企业吸收合并方式取得的无形资产按被合并方的账面价值确定其入账价值；以非同一控制下的企业吸收合并方式取得的无形资产按公允价值确定其入账价值。

内部自行开发的无形资产，其成本包括：开发该无形资产时耗用的材料、劳务成本、注册费、在开发过程中使用的其他专利权和特许权的摊销以及满足资本化条件的利息费用，以及为使该无形资产达到预定用途前所发生的其他直接费用。

2. 无形资产的后续计量

本公司在取得无形资产时分析判断其使用寿命，划分为使用寿命有限和使用寿命不确定的无形资产。

(1) 使用寿命有限的无形资产

对于使用寿命有限的无形资产，在为企业带来经济利益的期限内按直线法摊销。使用寿命有限的无形资产预计寿命及依据如下：

项目	预计使用寿命	依据
软件	6 年	预计使用年限
土地使用权	20 年-40 年	土地使用权期间
特许经营权	40 年	预计收益实现期限

每期末，对使用寿命有限的无形资产的使用寿命及摊销方法进行复核，如与原先估计数存在差异的，进行相应的调整。

经复核，本期期末无形资产的使用寿命及摊销方法与以前估计未有不同。

(十六) 长期待摊费用

1. 摊销方法

长期待摊费用,是指本公司已经发生但应由本期和以后各期负担的分摊期限在 1 年以上的各项费用。长期待摊费用在受益期内按直线法分期摊销。

(十七) 职工薪酬

职工薪酬,是指本公司为获得职工提供的服务或解除劳动关系而给予的各种形式的报酬或补偿。职工薪酬包括短期薪酬、离职后福利、辞退福利和其他长期职工福利。

1. 短期薪酬

短期薪酬是指本公司在职工提供相关服务的年度报告期间结束后十二个月内需要全部予以支付的职工薪酬,离职后福利和辞退福利除外。本公司在职工提供服务的会计期间,将应付的短期薪酬确认为负债,并根据职工提供服务的受益对象计入相关资产成本和费用。

2. 离职后福利

离职后福利是指本公司为获得职工提供的服务而在职工退休或与企业解除劳动关系后,提供的各种形式的报酬和福利,短期薪酬和辞退福利除外。

本公司的离职后福利计划分类为设定提存计划和设定受益计划。离职后福利设定提存计划主要为参加由各地劳动及社会保障机构组织实施的社会基本养老保险、失业保险等;在职工为本公司提供服务的会计期间,将根据设定提存计划计算的应缴存金额确认为负债,并计入当期损益或相关资产成本。

3. 辞退福利

辞退福利是指本公司在职工劳动合同到期之前解除与职工的劳动关系,或者为鼓励职工自愿接受裁减而给予职工的补偿,在本公司不能单方面撤回解除劳动关系计划或裁减建议时和确认与涉及支付辞退福利的重组相关的成本费用时两者孰早日,确认因解除与职工的劳动关系给予补偿而产生的负债,同时计入当期损益。

本公司向接受内部退休安排的职工提供内退福利。内退福利是指,向未达到国家规定的退休年龄、经本公司管理层批准自愿退出工作岗位的职工支付的工资及为其缴纳的社会保险费等。本公司自内部退休安排开始之日起至职工达到正常退休年龄止,向内退职工支付内部退养福利。对于内退福利,本公司比照辞退福利进行会计处理,在符合辞退福利相关确认条件时,将自职工停止提供服务日至正常退休日期间拟支付的内退职工工资和缴纳的社会保险费等,确认为负债,一次性计入当期损益。内退福利的精算假设变化及福利标准调整引起的差异于发生时计入当期损益。

(十八) 预计负债

1. 预计负债的确认标准

与或有事项相关的义务同时满足下列条件时，本公司确认为预计负债：

该义务是本公司承担的现时义务；

履行该义务很可能导致经济利益流出本公司；

该义务的金额能够可靠地计量。

2. 预计负债的计量方法

本公司预计负债按履行相关现时义务所需的支出的最佳估计数进行初始计量。

本公司在确定最佳估计数时，综合考虑与或有事项有关的风险、不确定性和货币时间价值等因素。对于货币时间价值影响重大的，通过对相关未来现金流出进行折现后确定最佳估计数。

最佳估计数分别以下情况处理：

所需支出存在一个连续范围（或区间），且该范围内各种结果发生的可能性相同的，则最佳估计数按照该范围的中间值即上下限金额的平均数确定。

所需支出不存在一个连续范围（或区间），或虽然存在一个连续范围但该范围内各种结果发生的可能性不相同的，如或有事项涉及单个项目的，则最佳估计数按照最可能发生金额确定；如或有事项涉及多个项目的，则最佳估计数按各种可能结果及相关概率计算确定。

本公司清偿预计负债所需支出全部或部分预期由第三方补偿的，补偿金额在基本确定能够收到时，作为资产单独确认，确认的补偿金额不超过预计负债的账面价值。

(十九) 收入

1. 销售商品收入确认时间的具体判断标准

公司已将商品所有权上的主要风险和报酬转移给购买方；公司既没有保留与所有权相联系的继续管理权，也没有对已售出的商品实施有效控制；收入的金额能够可靠地计量；相关的经济利益很可能流入企业；相关的已发生或将发生的成本能够可靠地计量时，确认商品销售收入实现。

合同或协议价款的收取采用递延方式，实质上具有融资性质的，按照应收的合同或协议价款的公允价值确定销售商品收入金额。

2. 确认让渡资产使用权收入的依据

与交易相关的经济利益很可能流入企业，收入的金额能够可靠地计量时，分别下列情况确定让渡资产使用权收入金额：

（1）利息收入金额，按照他人使用本企业货币资金的时间和实际利率计算确定。

（2）使用费收入金额，按照有关合同或协议约定的收费时间和方法计算确定。

3. 提供劳务收入的确认依据和方法

在资产负债表日提供劳务交易的结果能够可靠估计的,采用完工百分比法确认提供劳务收入。提供劳务交易的完工进度,依据已完工作的测量确定。

提供劳务交易的结果能够可靠估计,是指同时满足下列条件:

- (1) 收入的金额能够可靠地计量;
- (2) 相关的经济利益很可能流入企业;
- (3) 交易的完工进度能够可靠地确定;
- (4) 交易中已发生和将发生的成本能够可靠地计量。

按照已收或应收的合同或协议价款确定提供劳务收入总额,但已收或应收的合同或协议价款不公允的除外。资产负债表日按照提供劳务收入总额乘以完工进度扣除以前会计期间累计已确认提供劳务收入后的金额,确认当期提供劳务收入;同时,按照提供劳务估计总成本乘以完工进度扣除以前会计期间累计已确认劳务成本后的金额,结转当期劳务成本。

在资产负债表日提供劳务交易结果不能够可靠估计的,分别下列情况处理:

(1) 已经发生的劳务成本预计能够得到补偿的,按照已经发生的劳务成本金额确认提供劳务收入,并按相同金额结转劳务成本。

(2) 已经发生的劳务成本预计不能够得到补偿的,将已经发生的劳务成本计入当期损益,不确认提供劳务收入。

本公司与其他企业签订的合同或协议包括销售商品和提供劳务时,销售商品部分和提供劳务部分能够区分且能够单独计量的,将销售商品的部分作为销售商品处理,将提供劳务的部分作为提供劳务处理。销售商品部分和提供劳务部分不能够区分,或虽能区分但不能够单独计量的,将销售商品部分和提供劳务部分全部作为销售商品处理。

4. 建造合同收入的确认依据和方法

(1) 当建造合同的结果能够可靠地估计时,与其相关的合同收入和合同费用在资产负债表日按完工百分比法予以确认。完工百分比法,是指根据合同完工进度确认合同收入和合同费用的方法。合同完工进度按照实际测定的完工进度确定。

固定造价合同的结果能够可靠估计,是指同时满足下列条件:

- 1) 合同总收入能够可靠地计量;
- 2) 与合同相关的经济利益很可能流入企业;
- 3) 实际发生的合同成本能够清楚地区分和可靠地计量;
- 4) 合同完工进度和为完成合同尚需发生的成本能够可靠地确定。

成本加成合同的结果能够可靠估计,是指同时满足下列条件:

- 1) 与合同相关的经济利益很可能流入企业;
- 2) 实际发生的合同成本能够清楚地区分和可靠地计量。

在资产负债表日,按照合同总收入乘以完工进度扣除以前会计期间累计已确认收入后的金额,确认为当期合同收入;同时,按照合同预计总成本乘以完工进度扣除以前会计期间累计已确认费用后的金额,确认为当期合同费用。合同工程的变动、索赔及奖金以可能带来收入并能可靠计算的数额为限计入合同总收入。

(2) 建造合同的结果不能可靠估计的,分别下列情况处理:

1) 合同成本能够收回的,合同收入根据能够收回的实际合同成本予以确认,合同成本在其发生的当期确认为合同费用。

2) 合同成本不可能收回的,在发生时立即确认为合同费用,不确认合同收入。

(3) 如果合同总成本很可能超过合同总收入,则预期损失立即确认为费用。

5. 附回购条件的资产转让

公司销售产品或转让其他资产时,与购买方签订了所销售的产品或转让资产回购协议,根据协议条款判断销售商品是否满足收入确认条件。如售后回购属于融资交易,则在交付产品或资产时,本公司不确认销售收入。回购价款大于销售价款的差额,在回购期间按期计提利息,计入财务费用。

(二十) 政府补助

1. 类型

政府补助,是本公司从政府无偿取得的货币性资产与非货币性资产。根据相关政府文件规定的补助对象,将政府补助划分为与资产相关的政府补助和与收益相关的政府补助。

与资产相关的政府补助,是指本公司取得的、用于购建或以其他方式形成长期资产的政府补助。与收益相关的政府补助,是指除与资产相关的政府补助之外的政府补助。

2. 政府补助的确认

对期末有证据表明公司能够符合财政扶持政策规定的相关条件且预计能够收到财政扶持资金的,按应收金额确认政府补助。除此之外,政府补助均在实际收到时确认。

政府补助为货币性资产的,按照收到或应收的金额计量。政府补助为非货币性资产的,按照公允价值计量;公允价值不能够可靠取得的,按照名义金额(人民币1元)计量。按照名义金额计量的政府补助,直接计入当期损益。

3. 会计处理方法

本公司根据经济业务的实质,确定某一类政府补助业务应当采用总额法还是净额法进行会计处理。通常情况下,本公司对于同类或类似政府补助业务只选用一种方法,且对该业务一贯地运用该方法。

与资产相关的政府补助,应当冲减相关资产的账面价值或确认为递延收益。与资产相关的政府补助确认为递延收益的,在所建造或购买资产使用寿命内按照合理、系统的方法

分期计入损益。

与收益相关的政府补助,用于补偿企业以后期间的相关费用或损失的,确认为递延收益,在确认相关费用或损失的期间计入当期损益或冲减相关成本;用于补偿企业已发生的相关费用或损失的,取得时直接计入当期损益或冲减相关成本。

与企业日常活动相关的政府补助计入其他收益或冲减相关成本费用;与企业日常活动无关的政府补助计入营业外收支。

收到与政策性优惠贷款贴息相关的政府补助冲减相关借款费用;取得贷款银行提供的政策性优惠利率贷款的,以实际收到的借款金额作为借款的入账价值,按照借款本金和该政策性优惠利率计算相关借款费用。

已确认的政府补助需要返还时,初始确认时冲减相关资产账面价值的,调整资产账面价值;存在相关递延收益余额的,冲减相关递延收益账面余额,超出部分计入当期损益;不存在相关递延收益的,直接计入当期损益。

(二十一)递延所得税资产和递延所得税负债

递延所得税资产和递延所得税负债根据资产和负债的计税基础与其账面价值的差额(暂时性差异)计算确认。于资产负债表日,递延所得税资产和递延所得税负债,按照预期收回该资产或清偿该负债期间的适用税率计量。

1. 确认递延所得税资产的依据

本公司以很可能取得用来抵扣可抵扣暂时性差异、能够结转以后年度的可抵扣亏损和税款抵减的应纳税所得额为限,确认由可抵扣暂时性差异产生的递延所得税资产。但是,同时具有下列特征的交易中因资产或负债的初始确认所产生的递延所得税资产不予确认:(1)该交易不是企业合并;(2)交易发生时既不影响会计利润也不影响应纳税所得额或可抵扣亏损。

对于与联营企业投资相关的可抵扣暂时性差异,同时满足下列条件的,确认相应的递延所得税资产:暂时性差异在可预见的未来很可能转回,且未来很可能获得用来抵扣可抵扣暂时性差异的应纳税所得额。

2. 确认递延所得税负债的依据

公司将当期与以前期间应交未交的应纳税暂时性差异确认为递延所得税负债。但不包括:

- (1) 商誉的初始确认所形成的暂时性差异;
- (2) 非企业合并形成的交易或事项,且该交易或事项发生时既不影响会计利润,也不影响应纳税所得额(或可抵扣亏损)所形成的暂时性差异;
- (3) 对于与子公司、联营企业投资相关的应纳税暂时性差异,该暂时性差异转回的时

间能够控制并且该暂时性差异在可预见的未来很可能不会转回。

(二十二) 租赁

如果租赁条款在实质上将与租赁资产所有权有关的全部风险和报酬转移给承租人, 该租赁为融资租赁, 其他租赁则为经营租赁。

1. 经营租赁会计处理

(1) 经营租入资产

公司租入资产所支付的租赁费, 在不扣除免租期的整个租赁期内, 按直线法进行分摊, 计入当期费用。公司支付的与租赁交易相关的初始直接费用, 计入当期费用。

资产出租方承担了应由公司承担的与租赁相关的费用时, 公司将该部分费用从租金总额中扣除, 按扣除后的租金费用在租赁期内分摊, 计入当期费用。

(2) 经营租出资产

公司出租资产所收取的租赁费, 在不扣除免租期的整个租赁期内, 按直线法进行分摊, 确认为租赁收入。公司支付的与租赁交易相关的初始直接费用, 计入当期费用; 如金额较大的, 则予以资本化, 在整个租赁期间内按照与租赁收入确认相同的基础分期计入当期收益。

公司承担了应由承租方承担的与租赁相关的费用时, 公司将该部分费用从租金收入总额中扣除, 按扣除后的租金费用在租赁期内分配。

2. 融资租赁会计处理

(1) 融资租入资产: 公司在承租开始日, 将租赁资产公允价值与最低租赁付款额现值两者中较低者作为租入资产的入账价值, 将最低租赁付款额作为长期应付款的入账价值, 其差额作为未确认的融资费用。融资租入资产的认定依据、计价和折旧方法详见本附注六 /

(十二) 固定资产。

公司采用实际利率法对未确认的融资费用, 在资产租赁期间内摊销, 计入财务费用。

(2) 融资租出资产: 公司在租赁开始日, 将应收融资租赁款, 未担保余值之和与其现值的差额确认为未实现融资收益, 在将来收到租金的各期间内确认为租赁收入, 公司发生的与出租交易相关的初始直接费用, 计入应收融资租赁款的初始计量中, 并减少租赁期内确认的收益金额。

(二十三) 终止经营

本公司将满足下列条件之一的, 且该组成部分已经处置或划归为持有待售类别的、能够单独区分的组成部分确认为终止经营组成部分:

(1) 该组成部分代表一项独立的主要业务或一个单独的主要经营地区。

(2) 该组成部分是拟对一项独立的主要业务或一个单独的主要经营地区进行处置的一

项相关计划的一部分。

(3) 该组成部分是专为转售而取得的子公司。

终止经营的减值损失和转回金额等经营损益及处置损益作为终止经营损益在利润表中列示。

(二十四)重要会计政策、会计估计的变更

1. 会计政策变更

本报告期主要会计政策未发生变更

2. 会计估计变更

本报告期主要会计估计未发生变更。

五、税项

(一)公司主要税种和税率

税种	计税依据	税率	备注
增值税	应税服务收入	9%；6%；5%	
城市维护建设税	实缴流转税税额	5%	
教育附加税	实缴流转税税额	5%	
企业所得税	应纳税所得额	25%	

六、合并财务报表主要项目注释

(以下金额单位若未特别注明者均为人民币元)

注释1. 货币资金

项目	期末余额	期初余额
库存现金		
银行存款	344,583,527.47	379,981,226.06
其他货币资金	15,779,283.33	
合计	360,362,810.80	379,981,226.06
其中：存放在境外的款项总额		

其中：受限制的货币资金如下：

项目	期末余额	期初余额
用于担保的定期存款或通知存款	10,007,083.33	
房贷保证金	5,772,200.00	
合计	15,779,283.33	

注释2. 以公允价值计量且其变动计入当期损益的金融资产

项目	期末余额	期初余额
分类为以公允价值计量且变动计入当期损益的金融资产小计	1,111,348,366.85	1,065,263,976.22
债务工具投资		
权益工具投资		
衍生金融工具		
其他	1,111,348,366.85	1,065,263,976.22
合计	1,111,348,366.85	1,065,263,976.22

注释3. 应收账款

1. 按账龄披露应收账款

账龄	期末余额	期初余额
1 年以内	1,308,883,889.84	1,114,964,182.39
1—2 年	1,114,964,182.39	741,033,410.01
2—3 年	354,956,202.52	52,474,167.51
3—4 年	28,307,375.00	
4—5 年		
5 年以上		
小计	2,807,111,649.75	1,908,471,759.91
减：坏账准备		
合计	2,807,111,649.75	1,908,471,759.91

2. 按坏账准备计提方法分类披露

类别	期末余额				账面价值
	账面余额		坏账准备		
	金额	比例（%）	金 额	计提比例（%）	
单项计提坏账准备的应收账款					
按组合计提坏账准备的应收账款	2,807,111,649.75				2,807,111,649.75
其中：无风险组合	2,807,111,649.75				2,807,111,649.75
合计	2,807,111,649.75				2,807,111,649.75

续：

类别	期初余额				账面价值
	账面余额		坏账准备		
	金额	比例（%）	金额	计提比例（%）	
单项计提坏账准备的应收账款					

类别	期初余额				账面价值
	账面余额		坏账准备		
	金额	比例（%）	金额	计提比例（%）	
按组合计提坏账准备的应收账款	1,908,471,759.91	100.00			1,908,471,759.91
其中：无风险组合	1,908,471,759.91	100.00			1,908,471,759.91
合计	1,908,471,759.91	-			1,908,471,759.91

3. 按欠款方归集的应收账款期末余额

单位名称	期末余额	占应收账款期末余额的比例 (%)	已计提坏账准备
桃源高新技术产业开发区管理委员会	2,807,111,649.75	100.00	
合计	2,807,111,649.75	100.00	

注释4. 预付款项

1. 预付款项按账龄列示

账龄	期末余额		期初余额	
	金额	比例 (%)	金额	比例 (%)
1 年以内	388,829,489.17	68.51	117,830,588.56	29.08
1 至 2 年	77,421,109.00	13.64	44,750,000.00	11.05
2 至 3 年	39,250,000.00	6.92	242,560,000.00	59.87
3 年以上	62,041,891.00	10.93		
合计	567,542,489.17	100.00	405,140,588.56	100.00

2. 按预付对象归集的期末余额前五名的预付款情况

单位名称	期末金额	占预付款项总额的比例 (%)	预付款时间	未结算原因
桃源县公共资源交易中心保证金	124,500,000.00	21.94	2020 年	尚未到结算期限
桃源县青林回族维吾尔族乡财政所	53,977,110.00	18.36	2020 年	尚未到结算期限
	49,521,000.00		2019 年	
	700,000.00		2017 年	
湖南远华建设有限公司	55,269,000.00	9.74	2020 年	尚未到结算期限
湖南创来建设工程有限公司	46,334,490.36	8.16	2020 年	尚未到结算期限
桃源县人民政府漳江街道财政所	15,829,776.00	8.12	2020 年	尚未到结算期限
	30,250,000.00		2018 年	
合计	376,381,376.36			

注释5. 其他应收款

项目	期末余额	期初余额
应收利息		
应收股利		
其他应收款	2,348,447,516.08	2,401,172,378.11
合计	2,348,447,516.08	2,401,172,378.11

(一) 其他应收款

1. 按账龄披露

账龄	期末余额	期初余额
1 年以内	542,408,115.14	334,504,019.16
1—2 年	269,308,608.26	1,350,453,460.65
2—3 年	892,340,274.65	703,306,132.54
3—4 年	665,997,847.95	9,832,516.00
4—5 年	7,222,500.00	70,000.00
5 年以上	75,736.66	8,768,872.83
小计	2,377,353,082.66	2,406,935,001.18
减：坏账准备	28,905,566.58	5,762,623.07
合计	2,348,447,516.08	2,401,172,378.11

2. 按款项性质分类情况

款项性质	期末余额	期初余额
保证金	23,001,910.00	24,970,060.00
备用金		299,290.10
往来款	2,353,621,973.97	2,372,731,624.82
其他	729,198.69	8,934,026.26
合计	2,377,353,082.66	2,406,935,001.18

3. 按坏账准备计提方法分类披露

类别	期末余额				账面价值
	账面余额		坏账准备		
	金额	比例（%）	金额	计提比例（%）	
单项计提坏账准备的其他应收款	18,000,000.00	0.75	18,000,000.00	100	
按组合计提坏账准备的其他应收款	2,359,353,082.66	99.24	10,905,566.58	0.46	2,348,447,516.08
其中：无风险组合	1,031,007,956.57	43.70			1,031,007,956.57
账龄分析法组合	69,102,059.12	2.93	10,905,566.58	15.78	58,196,492.54
关联方组合	1,259,243,066.97	53.37			1,259,243,066.97
合计	2,377,353,082.66	100.00	28,905,566.58	1.22	2,348,447,516.08

续：

类别	期初余额				
	账面余额		坏账准备		账面价值
	金额	比例 (%)	金额	计提比例 (%)	
单项计提坏账准备的其他应收款					
按组合计提坏账准备的其他应收款	2,406,935,001.18	100.00	5,762,623.07	0.24	2,401,172,378.11
其中：无风险组合	1,240,454,842.22	51.54			1,240,454,842.22
账龄分析法组合	108,878,606.32	4.52	5,762,623.07	5.29	103,115,983.25
关联方组合	1,057,601,552.64	43.94			1,057,601,552.64
合计	2,406,935,001.18	100.00	5,762,623.07	0.24	2,401,172,378.11

4. 按组合计提坏账准备的其他应收款

(1) 账龄分析法组合

账龄	期末余额		
	账面余额	坏账准备	计提比例 (%)
1 年以内	8,781,214.35	87,812.15	1.00
1—2 年	12,820,926.69	641,046.33	5.00
2—3 年	20,625,336.61	2,062,533.66	10.00
3—4 年	26,800,581.47	8,040,174.44	30.00
4—5 年			
5 年以上	74,000.00	74,000.00	100.00
合计	69,102,059.12	10,905,566.58	

5. 按欠款方归集的期末余额前五名的其他应收款

单位名称	款项性质	期末余额	账龄	占其他应收款期末余额的比例 (%)	坏账准备期末余额
桃源高新技术产业开发区管理委员会	往来款	79,663,431.97	1 年之内	39.76	
		29,259,338.19	1-2 年		
		269,242,575.76	2-3 年		
		566,995,363.17	3-4 年		
桃源县经典世纪房地产开发有限公司	往来款	320,020,301.00	1 年之内	19.61	
		146,098,635.00	1-2 年		
桃源县扶贫开发建设投资有限公司	往来款	379,838,739.09	2-3 年	18.42	
		52,598,760.91	3-4 年		
		5,422,500.00	4-5 年		

单位名称	款项性质	期末余额	账龄	占其他应收款期末余额的比例(%)	坏账准备期末余额
桃源县城市建设投资开发有限公司	往来款	69,571,213.33	1 年之内	12.28	
		42,900,000.00	1-2 年		
		179,536,833.32	2-3 年		
桃源县开元发展投资有限公司	往来款	35,159,583.35	1-2 年	2.66	
		28,096,500.97	2-3 年		
合计		2,204,403,776.06		92.73	

注释6. 存货

1. 存货分类

项目	期末余额			期初余额		
	账面余额	跌价准备	账面价值	账面余额	跌价准备	账面价值
开发成本	2,268,815,554.07		2,268,815,554.07	1,873,785,239.08		1,873,785,239.08
拟开发土地	4,962,953,507.00		4,962,953,507.00	3,803,007,531.00		3,803,007,531.00
合计	7,231,769,061.07		7,231,769,061.07	5,676,792,770.08		5,676,792,770.08

注释7. 其他流动资产

1.其他流动资产分项列示

项目	期末余额	期初余额
理财产品		10,000,000.00
待抵扣税费	21,505,074.22	7,082,133.06
预缴税费	4,760,974.91	
合计	26,266,049.13	17,082,133.06

注释8. 可供出售金融资产

1.可供出售金融资产情况

项目	期末余额			期初余额		
	账面余额	减值准备	账面价值	账面余额	减值准备	账面价值
可供出售债务工具						
可供出售权益工具	10,000,000.00		10,000,000.00	10,000,000.00		10,000,000.00
按成本计量	10,000,000.00		10,000,000.00	10,000,000.00		10,000,000.00

项目	期末余额			期初余额		
	账面余额	减值准备	账面价值	账面余额	减值准备	账面价值
合计	10,000,000.00		10,000,000.00	10,000,000.00		10,000,000.00

2. 期末按成本计量的权益工具

被投资单位	在被投资单位持股比例(%)	账面余额			
		期初余额	本期增加	本期减少	期末余额
常德智能制造装备产业投资合伙企业(有限合伙)	12.50	10,000,000.00			10,000,000.00
合计		10,000,000.00			10,000,000.00

注释9. 固定资产

项目	期末余额	期初余额
固定资产	309,911,474.45	315,945,779.93
固定资产清理		
合计	309,911,474.45	315,945,779.93

(一) 固定资产

1. 固定资产情况

项目	房屋及建筑物	运输工具	电子设备	办公设备	其他	合计
一. 账面原值						
1. 期初余额	312,614,234.54	1,823,800.00	3,393,656.75	411,626.72	782,617.03	319,025,935.04
2. 本期增加金额		608,849.59	347,045.52	99,362.00	2,198,076.60	3,253,333.71
购置		608,849.59	347,045.52	99,362.00	2,198,076.60	3,253,333.71
在建工程转入						-
股东投入						-
3. 本期减少金额		428,600.00				428,600.00
处置或报废		428,600.00				428,600.00
融资租出						-
转入投资性房地产						-
4. 期末余额	312,614,234.54	2,004,049.59	3,740,702.27	510,988.72	2,980,693.63	321,850,668.75
二. 累计折旧						
1. 期初余额	589,548.15	415,679.62	1,662,252.58	65,614.83	347,059.93	3,080,155.11
2. 本期增加金额	7,818,540.89	356,656.05	681,174.03	129,351.10	185,943.12	9,171,665.19

项目	房屋及建筑物	运输工具	电子设备	办公设备	其他	合计
本期计提	7,818,540.89	356,656.05	681,174.03	129,351.10	185,943.12	9,171,665.19
3. 本期减少 金额		312,626.00				312,626.00
处置或报废		312,626.00				312,626.00
融资租出						-
4. 期末余额	8,408,089.04	459,709.67	2,343,426.61	194,965.93	533,003.05	11,939,194.30
三. 减值准备						-
1. 期初余额						-
2. 本期增加 金额						-
本期计提						-
3. 本期减少 金额						-
处置或报废						-
其他减少						-
4. 期末余额						-
四. 账面价值						-
1. 期末账面 价值	304,206,145.50	1,544,339.92	1,397,275.66	316,022.79	2,447,690.58	309,911,474.45
2. 期初账面 价值	312,024,686.39	1,408,120.38	1,731,404.17	346,011.89	435,557.10	315,945,779.93

注释10. 无形资产

1. 无形资产情况

项目	土地使用权	软件	特许经营权	合计
一. 账面原值				
1. 期初余额	2,129,164,908.10	149,704.28	3,269,540,900.00	5,398,855,512.38
2. 本期增加金额		14,640.71		14,640.71
购置		14,640.71		14,640.71
股东投入				0.00
3. 本期减少金额	70,060,420.00			70,060,420.00
处置				0.00
转入存货	70,060,420.00			70,060,420.00
4. 期末余额	2,059,104,488.10	164,344.99	3,269,540,900.00	5,328,809,733.09
二. 累计摊销				0.00

项目	土地使用权	软件	特许经营权	合计
1. 期初余额	32,842,969.83	66,435.14	435,938,786.67	468,848,191.64
2. 本期增加金额	51,477,612.19	23,606.12	163,477,045.00	214,978,263.31
本期计提	51,477,612.19	23,606.12	163,477,045.00	214,978,263.31
股东投入				0.00
其他原因增加				0.00
3. 本期减少金额	817,371.57			817,371.57
处置				0.00
转入存货	817,371.57			817,371.57
4. 期末余额	83,503,210.45	65,799.26	599,415,831.67	682,984,841.38
三. 减值准备				0.00
1. 期初余额				0.00
2. 本期增加金额				0.00
本期计提				0.00
3. 本期减少金额				0.00
转让				0.00
4. 期末余额				0.00
四. 账面价值				0.00
1. 期末账面价值	1,975,601,277.65	98,545.73	2,670,125,068.33	4,645,824,891.71
2. 期初账面价值	2,096,321,938.27	83,269.14	2,833,602,113.33	4,930,007,320.74

注释11. 长期待摊费用

项目	期初余额	本期增加额	本期摊销额	其他减少额	期末余额
租金	1,277,840.00		1,277,840.00		
林地流转费		625,000.00			625,000.00
合计	1,277,840.00	625,000.00	1,277,840.00		625,000.00

注释12. 递延所得税资产和递延所得税负债

1. 未经抵销的递延所得税资产

项目	期末余额		期初余额	
	可抵扣暂时性差异	递延所得税资产	可抵扣暂时性差异	递延所得税资产
资产减值准备	28,905,566.58	7,226,391.64	5,762,623.10	1,440,655.77
公允价值变动	6,843,137.25	1,710,784.31		
合计	35,748,703.83	8,937,175.95	5,762,623.10	1,440,655.77

2. 未经抵销的递延所得税负债

项目	期末余额		期初余额	
	应纳税暂时性差异	递延所得税负债	应纳税暂时性差异	递延所得税负债
公允价值变动	43,400,487.52	10,850,121.88	48,632,376.70	12,158,094.18
合计	43,400,487.52	10,850,121.88	48,632,376.70	12,158,094.18

注释13. 短期借款

借款类别	期末余额	期初余额
质押借款		
抵押借款	20,000,000.00	
保证借款	100,000,000.00	
信用借款	150,000,000.00	185,000,000.00
抵押+保证		
合计	270,000,000.00	185,000,000.00

说明：1、2020 年 10 月，本公司与北京银行长沙芙蓉南路支行签订保证贷款合同，借款金额为 100,000,000.00 元，约定借款年利率为 5.00%，借款期限为 1 年，截止 2020 年 12 月 31 日，该笔借款余额为 100,000,000.00 元，其担保人为常德财鑫融资担保有限公司。

2、2020 年 10 月，本公司与湖南省财信信托有限责任公司签订信用贷款合同，借款金额为 150,000,000.00 元，约定借款年利率为 10.50%，借款期限为 6 个月，截止 2020 年 12 月 31 日，该笔借款余额为 150,000,000.00 元。

3、2020 年 4 月，本公司与湖南省财信资产管理有限公司签订抵押保证贷款合同，借款金额为 208,000,000.00 元，约定借款年利率为 7.95%，期限为 12 个月，截止 2020 年 12 月 31 日，该笔借款余额为 208,000,000.00 元，其担保人为桃源县城市建设投资开发有限公司，抵押物为：湘（2020）桃源县不动产权第 0000119 号、湘（2020）桃源县不动产权第 0000120 号、湘（2020）桃源县不动产权第 0000123 号、湘（2020）桃源县不动产权第 0000125 号、湘（2020）桃源县不动产权第 0000270 号。

4、2020 年 12 月，本公司子公司桃源经瑞货运港口有限责任公司与湖南桃源农村商业银行股份有限公司签订抵押贷款合同，借款金额为 20,000,000.00 元，约定借款年利率为 7.92%，期限为 5 个月，截止 2020 年 12 月 31 日，该笔借款余额为 20,000,000.00 元，其抵押物为：湘（2020）桃源县不动产权第 0030368 号。

注释14. 应付账款

项目	期末余额	期初余额
应付工程款	77,680,967.51	74,530,507.61
合计	77,680,967.51	74,530,507.61

1. 账龄超过一年的重要应付账款

单位名称	期末余额	未偿还或结转原因
桃源县国土资源储备中心	60,000,000.00	尚未到结算期限
合计	60,000,000.00	

注释15. 预收款项

1. 预收款项情况

项目	期末余额	期初余额
预收项目款	355,168,324.00	14,479,920.00
商铺预收款	48,227,851.00	48,438,211.00
合计	403,396,175.00	62,918,131.00

注释16. 应付职工薪酬

1. 应付职工薪酬列示

项目	期初余额	本期增加	本期减少	期末余额
短期薪酬	5,600.00	5,313,411.66	5,318,898.18	113.48
离职后福利-设定提存计划	0.10	299,375.22	299,222.12	153.20
合计	5,600.10	5,612,786.88	5,618,120.30	266.68

2. 短期薪酬列示

项目	期初余额	本期增加	本期减少	期末余额
工资、奖金、津贴和补贴	5,600.00	4,520,190.26	4,525,676.78	113.48
职工福利费		64,104.82	64,104.82	-
社会保险费		162,754.30	162,754.30	
其中：基本医疗保险费		142,856.10	142,856.10	
工伤保险费		19,898.20	19,898.20	
住房公积金		344,090.00	344,090.00	
工会经费和职工教育经费		222,272.28	222,272.28	
合计	5,600.00	5,313,411.66	5,318,898.18	113.48

3. 设定提存计划列示

项目	期初余额	本期增加	本期减少	期末余额
基本养老保险	0.01	296,742.29	296,742.39	
失业保险费		2,632.93	2,479.73	153.20
合计	0.10	299,375.22	299,222.12	153.20

注释17. 应交税费

税费项目	期末余额	期初余额
增值税	1,877,407.02	1,854,939.12
企业所得税	12,980,035.66	10,139,089.87
个人所得税	944.36	944.36
城市维护建设税	91,885.61	91,885.61
教育费附加	91,885.61	91,885.61
合计	15,042,158.26	12,178,744.57

注释18. 其他应付款

项目	期末余额	期初余额
应付利息	20,934,583.33	18,397,808.22
应付股利		
其他应付款	1,982,431,899.40	2,171,239,470.84
合计	2,003,366,482.73	2,189,637,279.06

注：上表中其他应付款指扣除应付利息、应付股利后的其他应付款。

(一) 应付利息

项目	期末余额	期初余额
企业债券利息	17,820,000.00	18,397,808.22
其他应付利息	3,114,583.33	
合计	20,934,583.33	18,397,808.22

(三) 其他应付款

1. 按款项性质列示的其他应付款

款项性质	期末余额	期初余额
押金及保证金	1,902,829.00	5,901,935.00
往来款	1,980,012,530.54	2,164,974,088.95
其他	516,539.86	363,446.89
合计	1,982,431,899.40	2,171,239,470.84

注释19. 一年内到期的非流动负债

项目	期末余额	期初余额
一年内到期的长期借款	146,310,000.00	221,800,000.00
一年内到期的应付债券	240,000,000.00	120,000,000.00
一年内到期的其他非流动负债	83,645,114.38	164,001,800.00
合计	469,955,114.38	505,801,800.00

注释20. 其他流动负债

项目	期末余额	期初余额
湖南省财信资产管理有限公司借款	199,500,000.00	
财鑫标准化厂房建设借款	50,000,000.00	
合计	249,500,000.00	

注释21. 长期借款

借款类别	期末余额	期初余额
质押借款	757,900,000.00	809,700,000.00
抵押借款	60,000,000.00	150,000,000.00
保证借款	939,300,000.00	830,980,000.00
信用借款	72,000,000.00	88,000,000.00
保证+抵押借款	2,345,000,000.00	850,000,000.00
保证+质押借款	140,000,000.00	300,000,000.00
保证+抵押+质押借款		156,000,000.00
减：一年内到期的长期借款	146,310,000.00	221,800,000.00
合计	4,167,890,000.00	2,962,880,000.00

说明：1、2020 年 4 月，本公司与湖南省信托有限责任公司签订保证贷款合同，借款金额为 104,020,000.00 元，约定借款年利率为 12.00%，借款期限为 2 年，截止 2020 年 12 月 31 日，该笔借款余额为 104,020,000.00 元，其担保人为桃源县城市建设投资开发有限公司和桃源县大美文化旅游发展有限责任公司。

2、2020 年 3 月，本公司与湖南省信托有限责任公司签订保证贷款合同，借款金额为 159,300,000.00 元，约定借款年利率为 12.00%，借款期为 2 年，截止 2020 年 12 月 31 日，该笔借款余额为 159,300,000.00 元，其担保人为桃源县城市建设投资开发有限公司。

3、2020 年 7 月，本公司与国家开发银行湖南分行签订保证贷款合同，借款金额为 40,000,000.00 元，约定借款年利率为 4.90%，借款期限为 8 年，截止 2020 年 12 月 31 日，该笔借款余额为 40,000,000.00 元，其担保人为桃源县城市建设投资开发有限公司。

4、2020 年 5 月，本公司与国家开发银行湖南分行签订抵押保证贷款合同，借款金额为 320,000,000.00 元，约定借款年利率为 4.90%，借款期限为 15 年，截止 2020 年 12 月 31 日，该笔借款余额为 320,000,000.00 元，其担保人为桃源县城市建设投资开发有限公司，抵押物为：湘（2020）桃源县不动产权第 0000124 号。

5、2020 年 2 月，本公司与中国农业发展银行桃源支行签订抵押保证贷款合同，借款金额为 45,000,000.00 元，约定借款年利率为 5.64%，借款期限为 15 年，截止 2020 年 12 月 31 日，该笔借款余额为 45,000,000.00 元，其担保人为桃源县城市建设投资开发有限公司。

6、2020 年 12 月，本公司与中国农业发展银行桃源支行签订抵押保证贷款合同，借款金额为 200,000,000.00 元，约定借款年利率为 5.05%，借款期限为 15 年，截止 2020 年 12 月 31 日，该笔借款余额为 200,000,000.00 元，其担保人为桃源县城市建设投资开发有限公司，抵押物为：湘（2019）桃源县不动产权第 0005196 号。

7、2020 年 2 月，本公司与中国农业发展银行桃源支行签订抵押保证贷款合同，借款金额为 150,000,000.00 元，约定借款年利率为 5.635%，借款期限为 15 年，截止 2020 年 12 月 31 日，该笔借款余额为 150,000,000.00 元，其担保人为桃源县城市建设投资开发有限公司，抵押物为：湘（2020）桃源县不动产权第 0010440 号。

8、2020 年 2 月，本公司与中国农业银行桃源支行签订抵押保证贷款合同，借款金额为 198,000,000.00 元，约定借款年利率为 5.34%，借款期限为 17 年，截止 2020 年 12 月 31 日，该笔借款余额为 198,000,000.00 元。

2020 年 3 月，本公司与中国农业银行桃源支行签订抵押保证贷款合同，借款金额为 150,000,000.00 元，约定借款年利率为 5.34%，借款期限为 17 年，截止 2020 年 12 月 31 日，该笔借款余额为 150,000,000.00 元。

2020 年 4 月，本公司与中国农业银行桃源支行签订抵押保证贷款合同，借款金额为 30,000,000.00 元，约定借款年利率为 5.34%，借款期限为 17 年，截止 2020 年 12 月 31 日，该笔借款余额为 30,000,000.00 元。

2020 年 6 月，本公司与中国农业银行桃源支行签订抵押保证贷款合同，借款金额为 30,000,000.00 元，约定借款年利率为 5.34%，借款期限为 17 年，截止 2020 年 12 月 31 日，该笔借款余额为 30,000,000.00 元。

2020 年 9 月，本公司与中国农业银行桃源支行签订抵押保证贷款合同，借款金额为 12,000,000.00 元，约定借款年利率为 5.34%，借款期限为 17 年，截止 2020 年 12 月 31 日，该笔借款余额为 12,000,000.00 元。

以上借款担保人为桃源县城市建设投资开发有限公司，抵押物为：湘（2019）桃源县不动产权第 0001312 号、湘（2019）桃源县不动产权第 0001313 号、湘（2017）桃源县不动产权第 0002686 号、湘（2019）桃源县不动产权第 0005452 号、湘（2019）桃源县不动产权第 0005453 号、标准化厂房建设项目。

9、2020 年 6 月，本公司与中国建设银行桃源支行签订保证质押贷款合同，借款金额为 50,000,000.00 元，约定借款年利率为 3.90%，借款期限为 3 年，截止 2020 年 12 月 31 日，该笔借款余额为 40,000,000.00 元。其担保人为桃源县城市建设投资开发有限公司，质押物为：桃源经济开发区开发投资有限公司保证金 10,000,000.00 元。

10、2020 年 7 月，本公司与中国建设银行桃源支行签订保证质押借款合同，借款金额为 100,000,000.00 元，约定借款年利率为 3.90%，借款期限为 3 年，截止 2020 年 12 月 31 日，该笔借款余额为 100,000,000.00 元，其担保人为湖南经济建设融资担保有限公司，质押物为：凌津滩工业园基础设施建设工程项目代建应收账款，质押物金额为 81,180,000.00 元。

11、2020 年 5 月，本公司子公司桃源县新农村建设投资开发有限公司与中国农业发展银行桃源县签订保证抵押贷款合同，借款金额为 250,000,000.00 元，约定借款年利率为 5.05%，期限为 18 年，截止 2020 年 12 月 31 日，该笔借款余额为 250,000,000.00 元。

2020 年 7 月，本公司子公司桃源县新农村建设投资开发有限公司与中国农业发展银行桃源县签订保证抵押贷款合同，借款金额为 110,000,000.00 元，约定借款年利率为 5.05%，期限为 18 年，截止 2020 年 12 月 31 日，该笔借款余额为 110,000,000.00 元。

以上借款担保人为桃源县城市建设投资开发有限公司，抵押物为：湘（2020）桃源县不动产权第 0000121 号、湘（2020）桃源县不动产权第 0006566 号、湘（2020）桃源县不动产权第 0006567 号、湘（2020）桃源县不动产权第 0006568 号、湘（2020）桃源县不动产权第 0006574 号、湘（2020）桃源县不动产权第 0006576 号、湘（2020）桃源县不动产权第 0006577 号、湘（2020）桃源县不动产权第 0006579 号、湘（2020）桃源县不动产权第 0006580 号。

注释22. 应付债券

1. 应付债券类别

项目	期末余额	期初余额
优先股		
永续债		
可转换公司债券		
其他应付债券	1,045,921,371.97	1,148,726,758.80
减：一年到期的应付债券	240,000,000.00	120,000,000.00
合计	805,921,371.97	1,028,726,758.80

2. 应付债券的增减变动(不包括划分为金融负债的优先股、永续债等其他金融工具)

债券名称	面值	发行日期	债券期限	发行金额	期初余额
2017 年第一期桃源县经济开发区开发投资有限公司公司债券	100.00	2017/12/7	7 年	600,000,000.00	581,821,082.59
2018 年第二期桃源县经济开发区开发投资有限公司公司债券	100.00	2018/9/7	7 年	600,000,000.00	566,905,676.21
合计				1,200,000,000.00	1,148,726,758.80

续：

债券名称	本期发行	溢折价摊销	本期偿还	期末余额
2017 年第一期桃源县经济开发区开发投资有限公司公司债券		5,813,597.07	120,000,000.00	467,634,679.66
2018 年第二期桃源县经济开发区开发投资有限公司公司债券		11,381,016.07		578,286,692.31
合计		17,194,613.14	120,000,000.00	1,045,921,371.97

注释23. 长期应付款

项目	期末余额	期初余额
长期应付款	437,860,000.00	440,310,000.00
专项应付款		
合计	437,860,000.00	440,310,000.00

注：上表中长期应付款指扣除专项应付款后的长期应付款。

(一) 长期应付款

1. 长期应付款分类

款项性质	期末余额	期初余额
长期非金融机构借款	437,860,000.00	440,310,000.00
合计	437,860,000.00	440,310,000.00

注释24. 其他非流动负债

项目	期末余额	期初余额
其他长期借款	270,473,915.48	513,651,505.68
合计	270,473,915.48	513,651,505.68

注释25. 实收资本

股东名称	期初余额	本期增加	本期减少	期末余额
桃源县国有资产和城市建设投资经营管理局	100,000,000.00			100,000,000.00
合计	100,000,000.00			100,000,000.00

注释26. 资本公积

项目	期初余额	本期增加	本期减少	期末余额
资本溢价（股本溢价）	8,345,550,582.63	956,530,000.00		9,302,080,582.63
其他资本公积				
合计	8,345,550,582.63	956,530,000.00		9,302,080,582.63

注：根据桃源县国有资产与城市建设投资经营管理局《关于同意向桃源县经济开发区开发投资有限公司注入国有资本金的批复》桃国投复（2020）230 号文件，桃源县国有资产与城市建设投资经营管理局向本公司注资 956,530,000.00 元，增加本公司资本公积 956,530,000.00 元。

注释27. 盈余公积

项目	期初余额	本期增加	本期减少	期末余额
法定盈余公积	65,636,359.80	18,038,992.53		83,675,352.33
合计	65,636,359.80	18,038,992.53		83,675,352.33

注释28. 未分配利润

项目	金额	提取或分配比例(%)
调整前上期末未分配利润	613,591,065.01	—
加：本期归属于母公司所有者的净利润	164,877,661.63	—
减：提取法定盈余公积	18,038,992.53	
期末未分配利润	760,429,734.11	

注释29. 营业收入和营业成本

1. 营业收入、营业成本

项目	本期发生额		上期发生额	
	收入	成本	收入	成本
主营业务	1,038,833,651.21	919,321,815.23	994,142,844.04	879,772,428.35
工程代建	1,038,833,651.21	919,321,815.23	994,142,844.04	879,772,428.35
其他业务	182,859,030.80	178,706,502.56	182,442,847.55	170,580,033.35
租赁	179,249,725.20	168,668,532.92	181,850,684.41	170,102,347.48
物业管理	1,032,153.05	459,381.45	592,163.14	477,685.87
装卸费收入	2,577,152.55	9,578,588.19		
合计	1,221,692,682.01	1,098,028,317.79	1,176,585,691.59	1,050,352,461.70

注释30. 税金及附加

项目	本期发生额	上期发生额
城市维护建设税	3,864,644.01	1,616,352.27
教育费附加	3,864,587.43	1,616,352.27
房产税	965,436.87	
土地使用税	1,483,679.07	1,879,378.41
印花税		6,557.50

项目	本期发生额	上期发生额
其他	1,337.40	938.54
合计	10,179,684.78	5,119,578.99

注释31. 销售费用

项目	本期发生额	上期发生额
职工薪酬	38,597.26	300,309.92
销售代理费	10,365,890.70	404,466.01
广告策划费	557,195.28	415,744.06
业务招待费		76,202.92
办公费		356.42
合计	10,961,683.24	1,197,079.33

注释32. 管理费用

项目	本期发生额	上期发生额
办公费	266,614.39	1,143,358.98
差旅费	181,393.56	204,803.98
业务招待费	237,896.56	641,829.37
职工薪酬	5,579,523.04	5,213,902.65
折旧费	1,379,641.25	785,040.12
车辆费	336,486.51	326,470.56
聘请中介机构费	1,358,547.32	1,025,998.38
无形资产摊销	50,683,846.74	22,004,486.07
其他	2,373,992.60	2,119,641.89
咨询费	701,390.48	2,097,462.14
合计	63,099,332.45	35,562,994.14

注释33. 财务费用

项目	本期发生额	上期发生额
利息支出		
减：利息收入	1,727,103.09	742,163.41
汇兑损益		
银行手续费		
其他	117,264.37	65,464.60
合计	-1,609,838.72	-676,698.81

注释34. 其他收益

1. 其他收益明细情况

产生其他收益的来源	本期发生额	上期发生额
政府补助	154,826,884.24	
合计	154,826,884.24	

2. 计入其他收益的政府补助

项目	本期发生额	上期发生额	与资产相关/与收益相关
税费补贴资金	98,476,884.24		与收益相关
项目奖金	55,800,000.00		与收益相关
孵化器运营补贴	500,000.00		与收益相关
疫情补贴	50,000.00		与收益相关
合计	154,826,884.24		

注释35. 投资收益

1. 投资收益明细情况

项目	本期发生额	上期发生额
可供出售金融资产在持有期间的投资收益		
其他	12,316,611.23	56,490.50
合计	12,316,611.23	56,490.50

注释36. 公允价值变动收益

产生公允价值变动收益的来源	本期发生额	上期发生额
以公允价值计量且其变动计入当期损益的金融资产	-12,075,026.45	41,174,376.70
合计	-12,075,026.45	41,174,376.70

注释37. 资产减值损失

项目	本期发生额	上期发生额
坏账损失	-23,142,943.51	-2,929,549.37
合计	-23,142,943.51	-2,929,549.37

注释38. 营业外收入

项目	本期发生额	上期发生额	计入当期非经常性损益的金额
与日常活动无关的政府补助		71,564,850.24	
其他	20,770.05		20,770.05
合计	20,770.05	71,564,850.24	20,770.05

1. 计入当期损益的政府补助

补助项目	本期发生额	上期发生额	与资产相关 /与收益相关
税费补贴资金		67,956,050.24	与收益相关
项目奖金		3,608,800.00	与收益相关
合计		71,564,850.24	

注释39. 营业外支出

项目	本期发生额	上期发生额	计入本期非经常性损益的金额
非流动资产处置损失	115,974.00		115,974.00
对外捐赠	300,000.00	2,113,942.00	300,000.00
其他	193,748.21	2,000.00	193,748.21
合计	609,722.21	2,115,942.00	609,722.21

注释40. 所得税费用

1. 所得税费用表

项目	本期发生额	上期发生额
当期所得税费用	16,296,906.67	27,863,768.37
递延所得税费用	-8,804,492.48	13,290,266.29
合计	7,492,414.19	41,154,034.66

注释41. 现金流量表附注

1. 收到其他与经营活动有关的现金

项目	本期发生额	上期发生额
利息收入	1,727,103.09	746,163.45
往来款项及其他	680,206,041.28	1,782,077,692.90
合计	681,933,144.37	1,782,823,856.35

2. 支付其他与经营活动有关的现金

项目	本期发生额	上期发生额
费用及支出	16,289,953.54	10,637,741.31
往来款及其他	752,134,922.66	346,216,819.61
合计	768,424,876.20	356,854,560.92

注释42. 现金流量表补充资料

1. 现金流量表补充资料

项目	本期金额	上期金额
1. 将净利润调节为经营活动现金流量		
净利润	164,877,661.63	151,626,467.65
加：信用减值损失		
资产减值准备	23,142,943.51	2,929,549.37
固定资产折旧、油气资产折耗、生产性生物资产折旧	9,171,665.19	791,524.44
无形资产摊销	214,978,263.32	185,481,531.06
长期待摊费用摊销	1,277,840.00	72,000.00
处置固定资产、无形资产和其他长期资产的损失 （收益以“-”号填列）	-	
固定资产报废损失（收益以“-”号填列）	115,974.00	
公允价值变动损失（收益以“-”号填列）	12,075,026.45	-41,174,376.70
财务费用（收益以“-”号填列）	-	-10,227.67
投资损失（收益以“-”号填列）	-12,316,611.23	-56,490.50
递延所得税资产减少（增加以“-”号填列）	-7,496,520.18	1,132,112.66
递延所得税负债增加（减少以“-”号填列）	-1,307,972.30	12,158,094.18
存货的减少（增加以“-”号填列）	-1,110,465,403.08	-779,726,367.94
经营性应收项目的减少（增加以“-”号填列）	-532,562,757.19	-554,611,209.66
经营性应付项目的增加（减少以“-”号填列）	-330,699,517.26	1,812,030,853.79
其他		
经营活动产生的现金流量净额	-1,569,209,407.14	790,643,460.68
2. 不涉及现金收支的重大投资和筹资活动		
债务转为资本		
一年内到期的可转换公司债券		
融资租入固定资产		
3. 现金及现金等价物净变动情况		
现金的期末余额	344,583,527.47	379,981,226.06
减：现金的期初余额	379,981,226.06	125,749,041.54
加：现金等价物的期末余额		
减：现金等价物的期初余额		
现金及现金等价物净增加额	-35,397,698.59	254,232,184.52

2. 现金和现金等价物的构成

项目	期末余额	期初余额
一、现金		
其中：库存现金		
可随时用于支付的银行存款	344,583,527.47	379,981,226.06
可随时用于支付的其他货币资金		

项目	期末余额	期初余额
可用于支付的存放中央银行款项		
存放同业款项		
拆放同业款项		
二、现金等价物		
其中：三个月内到期的债券投资		
三、期末现金及现金等价物余额	344,583,527.47	379,981,226.06
其中：母公司或集团内子公司使用受限制的现金及现金等价物		

注释43. 所有权或使用权受到限制的资产

项目	账面价值	受限原因
货币资金	15,779,283.33	保证金受限
应收账款	81,180,000.00	贷款质押
存货	1,704,726,211.87	贷款抵押
无形资产	1,351,894,018.04	贷款抵押
合计	3,153,579,513.24	

七、在其他主体中的权益

(一)在子公司中的权益

1. 企业集团的构成

子公司名称	主要经营地	注册地	业务性质	持股比例(%)		取得方式
				直接	间接	
桃源县采菱房地产开发有限公司	常德桃源	常德桃源	房地产开发	100.00		出资设立
湖南采菱鸿业商业运营管理有限公司	常德桃源	常德桃源	商业管理	100.00		出资设立
常德齐家物业管理有限责任公司	常德桃源	常德桃源	物业管理	100.00		出资设立
桃源县工鑫开发投资有限公司	常德桃源	常德桃源	工程建设	100.00		购买
桃源县新农村建设投资开发有限公司	常德桃源	常德桃源	工程建设	100.00		无偿划拨
桃源经瑞货运港口有限责任公司	常德桃源	常德桃源	码头货运	100.00		出资设立
桃源县经祥矿业有限公司	常德桃源	常德桃源	矿石开采	100.00		出资设立

说明：湖南省桃源县东风石灰矿公司因本公司无该公司控制权，故未纳入本公司合并报表范围

围。

八、关联方及关联交易

(一) 本企业的最终控制方情况

最终控制方名称	注册地	业务性质	注册资本 (万元)	对本公司的 持股比例 (%)	对本公司的 表决权比例 (%)
桃源县国有资产和城市建设投资经营管理局	常德市桃源县	管理		100.00	100.00

(二) 本公司的子公司情况详见附注八（一）在子公司中的权益

(三) 其他关联方情况

其他关联方名称	其他关联方与本公司的关系
常德智能制造装备产业投资合伙企业（有限合伙）	参股公司
桃源县城市建设投资开发有限公司	同一最终控制方控制
桃源县扶贫开发建设投资有限公司	同一最终控制方控制
桃源县开元发展投资有限公司	同一最终控制方控制
桃源县经典世纪房地产开发有限公司	同一最终控制方控制
桃源县城镇建设有限公司	同一最终控制方控制
桃源县棚户区改造投资开发有限公司	同一最终控制方控制

(四) 关联方交易

1. 关联方应收应付款项

(1) 本公司应收关联方款项

项目名称	关联方	期末余额	
		账面余额	坏账准备
其他应收款	小计	1,259,243,066.97	
	桃源县城市建设投资开发有限公司	292,008,046.65	
	桃源县扶贫开发建设投资有限公司	437,860,000.00	
	桃源县开元发展投资有限公司	63,256,084.32	
	桃源县经典世纪房地产开发有限公司	466,118,936.00	

(2) 本公司应付关联方款项

项目名称	关联方	期末余额
其他应付款	小计	900,794,396.00
	桃源县城市建设投资开发有限公司	716,776,640.22
	桃源县城镇建设有限公司	174,017,755.78
	桃源县棚户区改造投资开发有限公司	10,000,000.00

2. 关联担保情况

(1) 本公司作为担保方

被担保方	担保余额	担保起始日	担保到期日	担保是否已经履行完毕
桃源县城市建设投资开发有限公司	690,000,000.00	2019/9/30	2034/9/26	否
桃源县城市建设投资开发有限公司	300,000,000.00	2019/6/27	2034/6/26	否
桃源县开元发展投资有限公司	400,000,000.00	2020/5/27	2039/5/19	否
桃源县开元发展投资有限公司	201,000,000.00	2020/9/17	2035/9/6	否
桃源县城市建设投资开发有限公司	176,000,000.00	2019/12/4	2021/12/4	否
桃源县城市建设投资开发有限公司	110,000,000.00	2019/7/31	2034/7/26	否
桃源县城镇建设有限公司	140,000,000.00	2020/1/10	2022/1/10	否
桃源县城市建设投资开发有限公司	9,649,700.00	2016/6/6	2021/6/6	否
桃源县城市建设投资开发有限公司	190,000,000.00	2030/3/20	2022/4/20	否
合计	2,216,649,700.00	-	-	-

九、承诺及或有事项

(一) 重要承诺事项

本公司不存在需要披露的重要承诺事项。

(二) 资产负债表日存在的重要或有事项

1. 对外提供债务担保形成的或有事项及其财务影响

截止 2020 年 12 月 31 日，本公司为非关联方单位提供保证情况如下：

被担保单位名称	债权人	担保余额	期限
桃源县沅南公共管理服务有限公司	中国农业发展银行桃源县支行	495,000,000.00	2020.07.01-2035.06.08
桃源县职业中等专业学校	长沙银行桃源县支行	209,000,000.00	2019.09.18-2027.09.17
桃源县鑫达交通建设有限责任公司	中国农业发展银行常德市分行	200,000,000.00	2019.03.28-2033.03.20
桃源县鑫达交通建设有限责任公司	远东国际租赁有限公司	43,257,900.00	2017.11.29-2022.11.29
桃源县现代农业投资开发有限公司	湖南省信托有限责任公司	140,000,000.00	2020.04.29-2022.04.29
湖南迪文科技有限公司	建设银行桃源支行	95,000,000.00	2020.01.22-2022.01.22
湖南红旗建设有限公司	长沙银行桃源支行	30,000,000.00	2019.12.02-2020.12.01
常德市瑞诚建设有限责任公司	长沙银行桃源支行	20,000,000.00	2020.01.21-2021.01.19
桃源县嘉宏康复医院有限公司	长沙银行桃源支行	19,000,000.00	2020.11.18-2025.11.17
合计		1,251,257,900.00	

除存在上述或有事项外，截止 2020 年 12 月 31 日，本公司无其他应披露未披露的重要或有事项。

十、资产负债表日后事项

截至财务报告批准报出日止，本公司无其他应披露未披露的重大资产负债表日后事项。

十一、母公司财务报表主要项目注释

注释1. 应收账款

1. 按账龄披露应收账款

账龄	期末余额		
	应收账款	坏账准备	计提比例 (%)
1 年以内	1,308,883,889.84		
1—2 年	365,464,182.39		
2—3 年	354,956,202.52		
3—4 年			
4—5 年			
5 年以上			
合计	2,029,304,274.75		

2. 按坏账准备计提方法分类披露

类别	期末余额				账面价值
	账面余额		坏账准备		
	金额	比例（%）	金额	计提比例（%）	
单项计提坏账准备的应收账款					
按组合计提坏账准备的应收账款	2,029,304,274.75	100.00			2,029,304,274.75
其中：无风险组合	2,029,304,274.75	100.00			2,029,304,274.75
合计	2,029,304,274.75	100.00			2,029,304,274.75

续：

类别	期初余额				账面价值
	账面余额		坏账准备		
	金额	比例（%）	金额	计提比例（%）	
单项计提坏账准备的应收账款					
按组合计提坏账准备的应收账款	1,130,664,384.91	100.00			1,130,664,384.91
其中：无风险组合	1,130,664,384.91	100.00			1,130,664,384.91
合计	1,130,664,384.91	100.00			1,130,664,384.91

3. 按欠款方归集的应收账款期末余额

单位名称	期末余额	占应收账款期末余额的比例(%)	已计提坏账准备
湖南桃源工业集中区管理委员会	2,029,304,274.75	100.00	

注释2. 其他应收款

项目	期末余额	期初余额
应收利息		
应收股利		
其他应收款	1,516,769,834.05	1,643,925,230.38
合计	1,516,769,834.05	1,643,925,230.38

注：上表中其他应收款指扣除应收利息、应收股利后的其他应收款。

(一) 其他应收款

1. 按账龄披露其他应收款

账龄	期末余额		
	其他应收款	坏账准备	计提比例 (%)
1 年以内	519,381,872.06	87,250.23	0.02
1—2 年	106,151,935.78	3,641,046.33	3.43
2—3 年	304,867,912.37	17,062,533.66	5.60
3—4 年	613,397,381.84	8,040,174.44	1.25
4—5 年	1,800,000.00		0.00
5 年以上	75,736.66	74,000.00	97.71
合计	1,575,674,838.71	28,905,004.66	1.83

续：

账龄	期初余额		
	其他应收款	坏账准备	计提比例 (%)
1 年以内	512,736,148.86	312,047.82	0.06
1—2 年	476,168,277.51	2,481,266.83	0.52
2—3 年	650,104,316.43	2,780,070.60	0.43
3—4 年	1,840,000.00	-	
4—5 年	70,000.00	35,000.00	50.00
5 年以上	8,768,872.83	154,000.00	1.76
合计	1,649,687,615.63	5,762,385.25	0.35

2. 按款项性质分类情况

款项性质	期末余额	期初余额
保证金	22,001,910.00	24,770,060.00

款项性质	期末余额	期初余额
备用金		209,000.00
往来款	1,522,956,195.45	1,615,776,523.47
其他	716,733.26	8,932,032.16
合计	1,545,674,838.71	1,649,687,615.63

3. 按坏账准备计提方法分类披露

类别	期末余额				账面价值
	账面余额		坏账准备		
	金额	比例（%）	金额	计提比例（%）	
单项计提坏账准备其他应收款	18,000,000.00	1.16	18,000,000.00	100	-
按组合计提坏账准备的其他应收款	1,527,674,838.71	98.84	10,905,004.66	0.71	1,516,769,834.05
其中：无风险组合	1,029,895,922.09	67.42			1,029,895,922.09
账龄分析法组合	69,045,867.51	4.52	10,905,004.66	15.79	58,140,862.85
关联方组合	428,733,049.11	28.06			428,733,049.11
合计	1,545,674,838.71	100.00	28,905,004.66	1.87	1,516,769,834.05

续：

类别	期初余额				
	账面余额		坏账准备		账面价值
	金额	比例（%）	金额	计提比例（%）	
单项计提坏账准备其他应收款					
按组合计提坏账准备的其他应收款	1,649,687,615.63	100.00	5,762,385.25	5.29	1,643,925,230.38
其中：无风险组合	1,040,191,193.02	63.05			1,040,191,193.02
账龄分析法组合	108,854,824.67	6.60	5,762,385.25	5.29	103,092,439.42
关联方组合	500,641,597.94	30.35			500,641,597.94
合计	1,649,687,615.63	100.00	5,762,385.25	5.29	1,643,925,230.38

4. 按欠款方归集的期末余额前五名的其他应收款

单位名称	款项性质	期末余额	账龄	占其他应收款期末余额的比例 (%)	坏账准备期末余额
湖南桃源工业集中区管理委员会	往来款	79,663,431.97	1 年之内	61.15	
		29,259,338.19	1-2 年		
		269,242,575.76	2-3 年		
		566,995,363.17	3-4 年		

单位名称	款项性质	期末余额	账龄	占其他应收款 期末余额的比 例(%)	坏账准备 期末余额
桃源县工鑫开发投资有限 责任公司	往来款	246,408,962.12	1 年之内	19.34	
		52,483,390.90	1-2 年		
桃源县采菱房地产开发有 限责任公司	往来款	73,801,483.58	1 年之内	7.85	
		47,520,992.51	1 年之内		
桃源经瑞货运港口有限责 任公司	往来款	56,039,212.51	1-2 年	3.63	
深圳市兴为通科技股份有 限公司	往来款	18,500,000.00	3-4 年	1.20	5,550,000.00
合计		1,439,914,750.71		93.16	5,550,000.00

注释3. 长期股权投资

款项性质	期末余额			期初余额		
	账面余额	减值准备	账面价值	账面余额	减值准 备	账面价值
对子公司投资	1,274,865,983.69		1,274,865,983.69	1,274,865,983.69		1,274,865,983.69
对联营、合营企 业投资						
合计	1,274,865,983.69		1,274,865,983.69	1,274,865,983.69		1,274,865,983.69

1. 对子公司投资

被投资单位	初始投资成本	期初余额	本期增加	本期减少	期末余额	本期计 提减值 准备	减值 准备 期末 余额
桃源县采菱房 地产开发有限 责任公司	50,000,000.00	50,000,000.00			50,000,000.00		
湖南采菱鸿业 商业运营管理 有限公司	5,000,000.00	5,000,000.00			5,000,000.00		
常德齐家物业 管理有限责任 公司	5,000,000.00	5,000,000.00			5,000,000.00		
桃源工鑫开发 投资有限责任 公司	37,958,320.24	37,958,320.24			37,958,320.24		
桃源经瑞货运 港口有限责任	316,993,657.54	316,993,657.54			316,993,657.54		

被投资单位	初始投资成本	期初余额	本期增加	本期减少	期末余额	本期计提减值准备	减值准备期末余额
公司							
桃源县经祥矿业有限公司	10,000,000.00	10,000,000.00			10,000,000.00		
桃源县新农村建设投资开发有限公司	849,914,005.91	849,914,005.91			849,914,005.91		
合计	1,274,865,983.69	1,274,865,983.69			1,274,865,983.69		

注释4. 营业收入及营业成本

1. 营业收入、营业成本

项目	本期发生额		上期发生额	
	收入	成本	收入	成本
主营业务	1,038,833,651.21	919,321,815.23	994,142,844.04	879,772,428.35
工程代建收入	1,038,833,651.21	919,321,815.23	994,142,844.04	879,772,428.35
其他业务	179,004,410.33	168,493,064.92	181,593,608.67	170,134,806.46
租赁收入	179,004,410.33	168,493,064.92	181,593,608.67	170,134,806.46
合计	1,217,838,061.54	1,087,814,880.15	1,175,736,452.71	1,049,907,234.81

注释5. 投资收益

项目	本期发生额	上期发生额
持有至到期投资在持有期间的投资收益		
其他		56,490.50
合计		56,490.50

桃源县经济开发区开发投资有限公司

(公章)

二〇二一年三月十七日



营业执照

统一社会信用代码

911110108590676050Q



扫描二维码登录
“国家企业信用
信息公示系统”
了解更多登记、
备案、许可、监
管信息

(副本)(7-1)



名称 大华会计师事务所(普通合伙)
类型 特殊普通合伙企业

执行事务合伙人

梁春、杨雄

经营范围

审查企业会计报表，出具审计报告；验证企业资本，出具验资报告；办理企业合并、分立、清算事宜中的审计业务，出具有关报告；基本建设年度财务决算审计；代理记账；会计咨询、税务咨询、管理咨询、会计培训；法律、法规规定的其他业务；无（市场主体依法自主选择经营项目，开展经营活动；依法须经批准的项目，经相关部门批准后依批准的内容开展经营活动；不得从事国家和地方政策禁止和限制类项目的经营活动。）

成立日期 2012年02月09日

合伙期限 2012年02月09日至 长期

主要经营场所 北京市海淀区西四环中路16号院7号楼1101

此件仅用于业务报告专用，复印无效。

登记机关



2020年09月27日



证书序号: 0000093

说明

1、《会计师事务所执业证书》是证明持有人经财政部门依法审批，准予执行注册会计师法定业务的凭证。

2、《会计师事务所执业证书》记载事项发生变动的，应当向财政部门申请换发。

《会计师事务所执业证书》不得伪造、涂改、出租、出借、转让。

会计师事务所终止或执业许可注销的，应当向财政部门交回《会计师事务所执业证书》。

此件仅用于业务报告专用，复印无效。

会计师事务所 执业证书



名称：大华会计师事务所（特殊普通合伙）

首席合伙人：梁春

主任会计师：

经营场所：北京市海淀区西四环中路16号院7号楼12层


组织形式：特殊普通合伙

执业证书编号：11010148

批准执业文号：京财会许可[2011]0101号

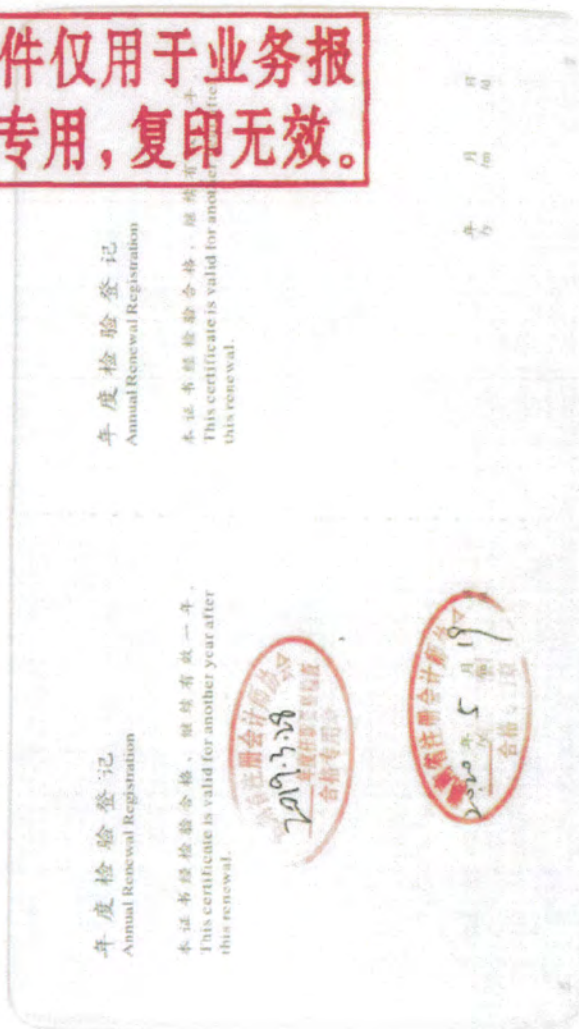

批准执业日期：2011年11月03日

发证机关：



二〇一七年十月十七日

中华人民共和国财政部制



证书编号: 440300410597

批准注册协会: 湖南省注册会计师协会
Authorized Institute of CPAs

发证日期: 2010 年 10 月 25 日
Date of Issuance

2015.3.16 换发新证

年度检验登记
Annual Renewal Registration

本证书经检验合格, 继续有效一年。
This certificate is valid for another year after this renewal.

2015.3.18

合格专用章

年度检验登记
Annual Renewal Registration

本证书经检验合格, 继续有效一年。
This certificate is valid for another year after this renewal.

2015.3.18

合格专用章

THE CHINESE INSTITUTE OF CERTIFIED PUBLIC ACCOUNTANTS

中国注册会计师协会

姓名: 胡建雄

性别: 男

出生日期: 1979-02-07

工作单位: 湖南分所

身份证号: 430722197902070111

Identity card No.:

1100000063553

大信会计师事务所(特殊普通合伙)

年度检验合格

此件仅用于业务报
告专用, 复印无效。

重庆兴农融资担保集团有限公司

2020 年度合并财务报表审计报告

天衡渝审字（2021）00151 号

再次复印无效

此复印件仅用于 年报披露

重庆市注册会计师协会 业务报告防伪标识信息



扫描二维码，访问 <http://ywxt.cqicpa.org.cn>，
和关注微信公众号 [cqicpa](#) 输入防伪标识均可查询报告信息。

防伪标识编码：0210 4021 1130 0214 01

报告文号：天衡渝审字(2021)00151号

客户名称：重庆兴农融资担保集团有限公司

事务所名称：天衡会计师事务所（特殊普通合伙）重庆分所

报告类型：报表审计 无保留意见

报告出具日期：2021-04-02

报告录入日期：2021-04-02

签字注册会计师：刘畅、黄远勋

说明：本页信息仅证明该报告已在重庆市注册会计师协会报备，不能视作重庆市注册会计师协会对报告真实性做出任何形式的保证。

审计报告

天衡渝审字（2021）00151号

重庆兴农融资担保集团有限公司全体股东：

一、审计意见

我们审计了重庆兴农融资担保集团有限公司（以下简称兴农担保公司）合并财务报表，包括 2020 年 12 月 31 日的合并资产负债表和合并资产减值准备情况表，2020 年度的合并利润表、合并现金流量表、合并所有者权益变动表、合并国有资本权益变动情况表以及合并财务报表附注。

我们认为，后附的合并财务报表在所有重大方面按照企业会计准则的规定编制，公允反映了兴农担保公司合并主体 2020 年 12 月 31 日的财务状况以及 2020 年度的经营成果和现金流量。

二、形成审计意见的基础

我们按照中国注册会计师审计准则的规定执行了审计工作。审计报告的“注册会计师对财务报表审计的责任”部分进一步阐述了我们在这些准则下的责任。按照中国注册会计师职业道德守则，我们独立于兴农担保公司，并履行了职业道德方面的其他责任。我们相信，我们获取的审计证据是充分、适当的，为发表审计意见提供了基础。

三、管理层和治理层对财务报表的责任

管理层负责按照企业会计准则的规定编制个别财务报表，使其实现公允反映，并设计、执行和维护必要的内部控制，以使财务报表不存在由于舞弊或错误导致的重大错报。

在编制财务报表时，管理层负责评估兴农担保公司的持续经营能力，披露与持续经营相关的事项，并运用持续经营假设，除非管理层计划清算兴农担保公司、终止营运或别无其他现实的选择。

治理层负责监督兴农担保公司的财务报告过程。

四、注册会计师对财务报表审计的责任

我们的目标是对财务报表整体是否不存在由于舞弊或错误导致的重大错报获取合理保证，并出具包含审计意见的审计报告。合理保证是高水平的保证，但并不能保证按照审计准则执行的审计在某一重大错报存在时总能发现。错报可能由舞弊或错误所导致，如果合理预期错报单独或汇总起来可能影响财务报表使用者依据财务报表作出的经济决策，则错报是重大的。

在按照审计准则执行审计的过程中，我们运用了职业判断，保持了职业怀疑。同时，我们也执行以下工作：

（1）识别和评估由于舞弊或错误导致的财务报表重大错报风险；设计和实施审计程序以应对这些风险，并获取充分、适当的审计证据，作为发表审计意见的基础。由于舞弊可能涉及串通、伪造、故意遗漏、虚假陈述或凌驾于内部控制之上，未能发现由于舞弊导致的重大错报的风险高于未能发现由于错误导致的重大错报的风险。

（2）了解与审计相关的内部控制，以设计恰当的审计程序，但目的并非对内部控制的有效性发表意见。

（3）评价管理层选用会计政策的恰当性和作出会计估计及相关披露的合理性。

（4）对管理层使用持续经营假设的恰当性得出结论。同时，根据获取的审计证据，就可能对兴农担保公司的持续经营能力产生重大疑虑的事项或情况是否存在重大不确定性得出结论。如果我们得出结论认为存在重大不确定性，审计准则要求我们在审计报告中提请报告使用者注意财务报表中的相关披露；如果披露不充分，我们应当发表非无保留意见。我们的结论基于审计报告日可获得的信息。然而，未来的事项或情况可能导致兴农担保公司不能持续经营。

（5）评价财务报表的总体列报、结构和内容（包括披露），并评价财务报表是否公允反映交易和事项。

(6) 就兴农担保公司中实体或业务活动的财务信息获取充分、适当的审计证据，以对合并财务报表发表审计意见。我们负责指导、监督和执行集团审计，并对审计意见承担全部责任。

我们与治理层就计划的审计范围、时间安排和重大审计发现等事项进行沟通，包括沟通我们在审计中识别出的值得关注的内部控制缺陷。

天衡会计师事务所(特殊普通合伙)



2021 年 4 月 2 日

中国注册会计师：



中国注册会计师：



合并资产负债表

编制单位：永清县农村信用合作联社

2020年12月31日

金额单位：元

项目	期末余额	期初余额	项目	期末余额	期初余额
流动资产：			流动负债：		
货币资金	3,162,332,029.98	5,774,519,344.84	短期借款	100,000,000.00	
△结算备付金			△向中央银行借款		
△拆出资金			△拆入资金		
以公允价值计量且其变动计入当期损益的金融资产	3,085,701,526.70	28,000,000.00	以公允价值计量且其变动计入当期损益的金融负债		
衍生金融资产			衍生金融负债		
应收票据	20,000.00	9,845,574.00	应付票据		
应收账款	1,183,820,116.90	1,069,797,837.84	应付账款	6,441,232.74	112,980,519.02
预付款项	17,074,627.16	16,270,433.59	预收款项	1,193,833,796.34	1,079,734,521.99
△应收保费			△卖出回购金融资产款		
△应收分保账款			△吸收存款及同业存放		
△应收分保合同准备金			△代理买卖证券款		
其他应收款	997,242,941.19	724,351,420.15	△代理承销证券款		
其中：应收股利			应付职工薪酬	56,540,424.77	42,777,408.55
△买入返售金融资产			其中：应付工资	53,991,358.00	42,142,263.24
存货	103,346.20		应付福利费		
其中：原材料			#其中：职工奖励及福利基金		
库存商品(产成品)			应交税费	107,802,202.87	80,714,527.43
持有待售资产			其中：应交税金	107,614,508.20	80,447,168.87
一年内到期的非流动资产			其他应付款	541,770,674.37	440,403,981.63
其他流动资产	963,413,955.43	972,243,056.31	其中：应付股利	75,052,628.06	35,650,382.45
流动资产合计	9,409,708,545.56	8,595,027,666.73	△应付手续费及佣金		
非流动资产：			△应付分保账款		
△发放贷款和垫款			持有待售负债		
可供出售金融资产	315,373,450.00	736,880,450.00	一年内到期的非流动负债		
持有至到期投资	923,257,120.39	586,346,883.28	其他流动负债	500,167,996.26	504,919,773.57
长期应收款			流动负债合计	2,606,556,327.35	2,261,530,732.19
长期股权投资	103,714,744.27	37,528,122.31	非流动负债：		
投资性房地产	33,048,816.19		△保险合同准备金	2,361,739,794.68	1,716,470,877.60
固定资产	102,423,430.13	107,637,011.60	长期借款		
其中：固定资产原价	148,410,656.72	146,772,792.67	应付债券		
累计折旧	45,987,226.59	30,135,761.07	其中：优先股		
固定资产减值准备			永续债		
在建工程	169,380.53		长期应付款	4,590,000.00	
生产性生物资产	2,100.00		长期应付职工薪酬		
油气资产			预计负债		
无形资产	543,820.64	181,021.87	递延收益		
开发支出			递延所得税负债		
商誉			其他非流动负债	5,565,351,000.00	7,379,563,861.43
长期待摊费用	881,467.81	237,627.05	其中：特准储备基金		
递延所得税资产	279,016,689.51	211,879,338.44	非流动负债合计	7,931,680,794.68	9,096,034,739.03
其他非流动资产	9,574,663,064.62	10,863,987,529.30	负债合计	10,538,237,122.03	11,357,565,471.22
其中：特准储备物资			所有者权益（或股东权益）：		
非流动资产合计	11,333,114,114.09	12,546,677,993.85	实收资本（股本）	5,799,816,098.85	5,219,816,098.85
			国家资本		
			国有法人资本	5,799,816,098.85	5,219,816,098.85
			集体资本		
			民营资本		
			外商资本		
			#减：已归还投资		
			实收资本（或股本）净额	5,799,816,098.85	5,219,816,098.85
			其他权益工具		
			其中：优先股		
			永续债		
			资本公积	2,660,163,185.80	2,520,309,325.15
			减：库存股		
			其他综合收益		323,783.35
			其中：外币报表折算差额		
			专项储备		
			盈余公积	108,320,449.42	77,191,802.30
			其中：法定公积金	108,320,449.42	77,191,802.30
			任意公积金		
			#储备基金		
			#企业发展基金		
			#利润归还投资		
			△一般风险准备	77,108,565.27	54,506,601.02
			未分配利润	329,198,676.47	220,436,247.43
			#归属母公司所有者权益合计	8,974,606,975.81	8,092,583,658.10
			*少数股东权益	1,229,978,561.81	1,691,536,321.26
			所有者权益（或股东权益）合计	10,204,585,537.62	9,784,140,179.36
			负债和所有者权益（或股东权益）总计	20,742,822,659.65	21,141,705,650.58

注：表中“项目”栏内各科目名称均按《企业会计准则》规定填列，如“其他”项目为金融类企业专用，如“其他”项目为金融类企业专用，如“其他”项目为金融类企业专用。

企业法定代表人：

主管会计工作负责人：

施勤

会计机构负责人：

施勤



合并利润表

金额单位：元

项目	附注八	本期金额	上期金额	项目	附注八	本期金额	上期金额
一、营业收入		1,167,599,395.69	1,045,748,502.61	加：营业外收入	注释47	2,569,414.23	6,516,929.12
其中：营业收入	注释36	933,335,083.95	867,893,860.26	其中：政府补助		2,052,249.55	2,220,000.00
△利息收入	注释37	232,757,141.48	175,520,052.02	减：营业外支出	注释48	8,701,507.28	2,960,721.66
△已赚保费		-	-	四、利润总额（亏损总额）		366,065,495.86	305,572,904.47
△手续费及佣金收入	注释38	1,457,160.26	2,334,560.33	减：所得税费用	注释49	54,815,576.98	48,652,392.35
二、营业总成本		769,543,051.57	750,626,504.35	五、净利润（净亏损）		311,249,918.88	256,920,512.12
其中：营业成本	注释36	107,224,505.75	60,132,337.55	（一）按所有权归属分类：			
△利息支出	注释37	-	133,939.72	归属于母公司所有者的净利润		312,072,745.58	224,697,158.71
△手续费及佣金支出	注释38	2,576,562.10	3,357,212.38	*少数股东损益		-822,826.70	32,223,353.41
△退保金		-	-	（二）按经营持续性分类：			
△赔付支出净额		-	-	持续经营净利润		311,249,918.88	256,920,512.12
△提取保险合同准备金净额	注释39	509,133,318.51	467,979,892.46	终止经营净利润		-	-
△保单红利支出		-	-	六、其他综合收益的税后净额			
△分配费用		9,057,586.56	7,672,941.07	归属于母公司所有者的其他综合收益的税后净额			
税金及附加		-	-	（一）不能重分类进损益的其他综合收益			
销售费用	注释40	153,166,138.87	197,457,058.92	1.重新计量设定受益计划变动额			
管理费用		-	-	2.权益法下不能转损益的其他综合收益			
研发费用		-	-	3.其他		-323,783.35	-
财务费用	注释41	8,382,939.78	13,541,799.33	（二）将重分类进损益的其他综合收益			
其中：利息费用		9,465,335.83	14,534,032.42	1.权益法下可转损益的其他综合收益			
利息收入		1,149,382.67	1,004,575.42	2.可供出售金融资产公允价值变动损益			
汇兑净损失（净收益以“-”号填列）		-	-	3.持有至到期投资重分类为可供出售金融资产损益			
其他		-	-	4.现金流量套期储备（现金流量套期损益的有效部分）			
加：其他收益	注释42	542,792.34	10,273,834.51	5.外币财务报表折算差额			
投资收益（损失以“-”号填列）	注释43	44,034,461.51	26,344,203.67	6.其他			
其中：对联营企业和合营企业的投资收益		6,996,869.57	3,027,095.34	*归属于少数股东的其他综合收益的税后净额			
△汇兑收益（损失以“-”号填列）		-	-	七、综合收益总额		310,926,135.53	256,920,512.12
公允价值变动收益（损失以“-”号填列）	注释44	4,701,528.70	-	归属于母公司所有者的综合收益总额		311,748,962.23	224,697,158.71
资产减值损失（损失以“-”号填列）	注释45	-55,271,581.46	-29,843,320.58	*归属于少数股东的综合收益总额		-822,826.70	32,223,353.41
资产处置收益（损失以“-”号填列）	注释46	134,053.70	117,991.15	八、每股收益：			
三、营业利润（亏损以“-”号填列）		372,197,588.91	302,014,697.01	基本每股收益			
				稀释每股收益			

施勤

会计机构负责人：

施勤

主管会计工作负责人：

财务报表附注中项目为合并会计报表专用；如△楷体项目为金融类企业专用。

合并现金流量表

合并03天

金额单位：元

2020年度

项 目	本期金额	上期金额	本期金额	上期金额
一、经营活动产生的现金流量：				
销售商品、提供劳务收到的现金	61,436,424.85	42,073,638.50	19,308,924.39	11,830,720.00
△客户存款和同业存放款项净增加额			40,828,667.55	9,064,900.04
△向中央银行借款净增加额				55,900.00
△向其他金融机构拆入资金净增加额			20,000,000.00	20,000,000.00
△收到原保险合同赔付款项的现金			500,000,000.00	-
△收到再保业务现金净额	1,033,613,228.13	1,415,024,231.49	580,137,591.94	40,851,520.04
△收到保户储金及投资款净增加额			1,980,163.25	3,153,844.28
△处置以公允价值计量的金融资产净增加额			11,270,000.00	13,500,000.00
△收取利息、手续费及佣金的现金	230,479,042.07	150,260,330.38		
△拆入资金净增加额			505,000,000.00	
△回购业务资金净增加额			518,250,163.25	16,653,844.28
△代理买卖证券收到的现金净额			61,887,428.69	24,297,675.76
收到的税费返还		149,399.71		
收到其他与经营活动有关的现金	4,324,548,506.18	5,733,211,522.49	580,000,000.00	2,300,000,000.00
经营活动现金流入小计	5,650,077,201.23	7,340,719,122.57		
购买商品、接受劳务支付的现金	2,215,707.82	32,072.00	100,000,000.00	
△客户贷款及垫款净增加额				
△存放中央银行和同业款项净增加额				
△支付原保险合同赔付款项的现金			680,000,000.00	2,300,000,000.00
△拆出资金净增加额	-1,514,190.09	261,148,563.54		50,000,000.00
△支付利息、手续费及佣金的现金	2,562,772.11	2,653,482.06	149,448,710.03	61,384,952.66
△支付保单红利的现金				3,158,552.45
支付给职工及为职工支付的现金	100,714,220.38	89,684,805.14		
支付的各项税费	167,933,682.57	125,565,366.35	149,448,710.03	111,384,952.66
支付其他与经营活动有关的现金	6,906,965,541.96	7,218,281,829.19	530,551,289.97	2,188,615,047.34
经营活动现金流出小计	7,178,777,734.75	7,697,365,118.28		
经营活动产生的现金流量净额	-1,528,700,533.52	-356,646,995.71	-936,261,814.86	1,856,265,727.39
二、投资活动产生的现金流量：				
收回投资收到的现金			5,718,593,844.84	3,862,328,117.45
取得投资收益收到的现金			4,782,332,029.98	5,718,593,844.84
处置固定资产、无形资产和其他长期资产收回的现金净额				
处置子公司及其他营业单位收到的现金净额				
收到其他与投资活动有关的现金				
投资活动现金流入小计				
购建固定资产、无形资产和其他长期资产支付的现金				
投资支付的现金				
△质押贷款净增加额				
取得子公司及其他营业单位支付的现金净额				
支付其他与投资活动有关的现金				
投资活动现金流出小计				
投资活动产生的现金流量净额				
三、筹资活动产生的现金流量：				
吸收投资收到的现金				
其中：子公司吸收少数股东投资收到的现金				
取得借款收到的现金				
△发行债券收到的现金				
收到其他与筹资活动有关的现金				
筹资活动现金流入小计				
偿还债务所支付的现金				
分配股利、利润或偿付利息所支付的现金				
其中：子公司支付给少数股东的股利、利润				
支付其他与筹资活动有关的现金				
筹资活动现金流出小计				
筹资活动产生的现金流量净额				
四、汇率变动对现金及现金等价物的影响				
五、现金及现金等价物净增加额				
加：期初现金及现金等价物余额				
六、期末现金及现金等价物余额				

会计机构负责人：

主管会计工作负责人：

注：附注披露项目为合并现金流量表

企业法定代表人：

施勤

施勤

施勤

合并所有者权益变动表

金额单位：元

	2020年度										所有者权益合计
	1	2	3	4	5	6	7	8	9	10	
归属于母公司所有者权益											
实收资本（或股本）	5,219,816,098.85	-	2,520,309,325.15	-	323,783.35	-	77,191,802.30	54,506,601.02	220,436,247.43	8,092,593,858.10	9,784,140,179.36
资本公积	-	-	-	-	-	-	-	-	-	-	-
其他权益工具	-	-	-	-	-	-	-	-	-	-	-
减：库存股	-	-	-	-	-	-	-	-	-	-	-
其他综合收益	-	-	-	-	-	-	-	-	-	-	-
专项储备	-	-	-	-	-	-	-	-	-	-	-
盈余公积	-	-	-	-	-	-	-	-	-	-	-
未分配利润	-	-	-	-	-	-	-	-	-	-	-
所有者权益合计	5,219,816,098.85	-	2,520,309,325.15	-	323,783.35	-	77,191,802.30	54,506,601.02	220,436,247.43	8,092,593,858.10	9,784,140,179.36
归属于少数股东权益	-	-	-	-	-	-	-	-	-	-	-
少数股东权益	-	-	-	-	-	-	-	-	-	-	-
所有者权益合计	5,219,816,098.85	-	2,520,309,325.15	-	323,783.35	-	77,191,802.30	54,506,601.02	220,436,247.43	8,092,593,858.10	9,784,140,179.36
三、本年增减变动金额（减少以“-”号填列）	580,000,000.00	-	139,853,860.65	-	-323,783.35	-	31,128,647.12	22,601,964.25	108,762,429.04	882,023,117.71	420,445,358.26
（一）综合收益总额	-	-	-	-	-323,783.35	-	-	-	312,072,745.58	311,748,962.23	310,926,135.53
（二）所有者投入和减少资本	-	-	719,853,860.65	-	-	-	-	-	6,728,059.02	728,581,919.67	267,826,986.92
1.所有者投入的普通股	-	-	-	-	-	-	-	-	-	-	-
2.其他权益工具持有者投入资本	-	-	-	-	-	-	-	-	-	-	-
3.股份支付计入所有者权益的金额	-	-	-	-	-	-	-	-	-	-	-
4.其他	-	-	719,853,860.65	-	-	-	-	-	6,728,059.02	728,581,919.67	267,826,986.92
（三）专项储备提取和使用	-	-	-	-	-	-	-	-	-	-	-
1.提取专项储备	-	-	-	-	-	-	-	-	-	-	-
2.使用专项储备	-	-	-	-	-	-	-	-	-	-	-
（四）利润分配	-	-	-	-	-	-	-	-	-	-	-
1.提取盈余公积	-	-	-	-	-	-	-	-	-	-	-
其中：法定盈余公积	-	-	-	-	-	-	-	-	-	-	-
任意盈余公积	-	-	-	-	-	-	-	-	-	-	-
#储备基金	-	-	-	-	-	-	-	-	-	-	-
#企业发展基金	-	-	-	-	-	-	-	-	-	-	-
#利润归还投资者	-	-	-	-	-	-	-	-	-	-	-
2.提取一般风险准备	-	-	-	-	-	-	-	-	-	-	-
3.对所有者（或股东）的分配	-	-	-	-	-	-	-	-	-	-	-
4.其他	-	-	-	-	-	-	-	-	-	-	-
（五）所有者权益内部结转	580,000,000.00	-	-580,000,000.00	-	-	-	31,128,647.12	22,601,964.25	-212,038,375.56	-158,307,764.19	-158,307,764.19
1.资本公积转增资本（或股本）	580,000,000.00	-	-580,000,000.00	-	-	-	31,128,647.12	-	-31,128,647.12	-	-
2.盈余公积转增资本（或股本）	-	-	-	-	-	-	31,128,647.12	-	-31,128,647.12	-	-
3.盈余公积弥补亏损	-	-	-	-	-	-	-	-	-	-	-
4.设定受益计划变动额结转留存收益	-	-	-	-	-	-	-	-	-	-	-
5.其他	-	-	-	-	-	-	-	-	-	-	-
四、本年年末余额	5,799,816,098.85	-	2,660,163,185.80	-	-	-	108,320,449.42	77,108,565.27	329,198,676.47	8,974,606,975.81	10,204,595,537.62

会计机构负责人：

主管会计工作负责人：

施勤

施勤

合并所有者权益变动表

企财04表
金额单位: 元

2020年度

归属于上市公司所有者权益												
	1	2	3	4	5	6	7	8	9	10	11	12
实收资本（或股本）	其他权益工具	资本公积	减：库存股	其他综合收益	专项储备	盈余公积	△一般风险准备	未分配利润	小计	少数股东权益	所有者权益合计	
2,950,000,000.00		2,440,024,904.40		323,783.35		54,569,838.05	40,978,300.99	140,522,079.37	5,626,438,905.16	4,215,339,573.46	11	9,841,778,479.62
加：前期差错更正												
其他												
本年年初余额												
2,950,000,000.00		2,440,024,904.40		323,783.35		54,569,838.05	40,978,300.99	140,522,079.37	5,626,438,905.16	4,215,339,573.46		9,841,778,479.62
2,950,000,000.00		2,440,024,904.40		323,783.35		54,569,838.05	40,978,300.99	140,522,079.37	5,626,438,905.16	4,215,339,573.46		9,841,778,479.62
2,950,000,000.00		2,440,024,904.40		323,783.35		54,569,838.05	40,978,300.99	140,522,079.37	5,626,438,905.16	4,215,339,573.46		9,841,778,479.62
2,950,000,000.00		2,440,024,904.40		323,783.35		54,569,838.05	40,978,300.99	140,522,079.37	5,626,438,905.16	4,215,339,573.46		9,841,778,479.62
2,950,000,000.00		2,440,024,904.40		323,783.35		54,569,838.05	40,978,300.99	140,522,079.37	5,626,438,905.16	4,215,339,573.46		9,841,778,479.62
2,950,000,000.00		2,440,024,904.40		323,783.35		54,569,838.05	40,978,300.99	140,522,079.37	5,626,438,905.16	4,215,339,573.46		9,841,778,479.62
2,950,000,000.00		2,440,024,904.40		323,783.35		54,569,838.05	40,978,300.99	140,522,079.37	5,626,438,905.16	4,215,339,573.46		9,841,778,479.62
2,950,000,000.00		2,440,024,904.40		323,783.35		54,569,838.05	40,978,300.99	140,522,079.37	5,626,438,905.16	4,215,339,573.46		9,841,778,479.62
2,950,000,000.00		2,440,024,904.40		323,783.35		54,569,838.05	40,978,300.99	140,522,079.37	5,626,438,905.16	4,215,339,573.46		9,841,778,479.62
2,950,000,000.00		2,440,024,904.40		323,783.35		54,569,838.05	40,978,300.99	140,522,079.37	5,626,438,905.16	4,215,339,573.46		9,841,778,479.62
2,950,000,000.00		2,440,024,904.40		323,783.35		54,569,838.05	40,978,300.99	140,522,079.37	5,626,438,905.16	4,215,339,573.46		9,841,778,479.62
2,950,000,000.00		2,440,024,904.40		323,783.35		54,569,838.05	40,978,300.99	140,522,079.37	5,626,438,905.16	4,215,339,573.46		9,841,778,479.62
2,950,000,000.00		2,440,024,904.40		323,783.35		54,569,838.05	40,978,300.99	140,522,079.37	5,626,438,905.16	4,215,339,573.46		9,841,778,479.62
2,950,000,000.00		2,440,024,904.40		323,783.35		54,569,838.05	40,978,300.99	140,522,079.37	5,626,438,905.16	4,215,339,573.46		9,841,778,479.62
2,950,000,000.00		2,440,024,904.40		323,783.35		54,569,838.05	40,978,300.99	140,522,079.37	5,626,438,905.16	4,215,339,573.46		9,841,778,479.62
2,950,000,000.00		2,440,024,904.40		323,783.35		54,569,838.05	40,978,300.99	140,522,079.37	5,626,438,905.16	4,215,339,573.46		9,841,778,479.62
2,950,000,000.00		2,440,024,904.40		323,783.35		54,569,838.05	40,978,300.99	140,522,079.37	5,626,438,905.16	4,215,339,573.46		9,841,778,479.62
2,950,000,000.00		2,440,024,904.40		323,783.35		54,569,838.05	40,978,300.99	140,522,079.37	5,626,438,905.16	4,215,339,573.46		9,841,778,479.62
2,950,000,000.00		2,440,024,904.40		323,783.35		54,569,838.05	40,978,300.99	140,522,079.37	5,626,438,905.16	4,215,339,573.46		9,841,778,479.62
2,950,000,000.00		2,440,024,904.40		323,783.35		54,569,838.05	40,978,300.99	140,522,079.37	5,626,438,905.16	4,215,339,573.46		9,841,778,479.62
2,950,000,000.00		2,440,024,904.40		323,783.35		54,569,838.05	40,978,300.99	140,522,079.37	5,626,438,905.16	4,215,339,573.46		9,841,778,479.62
2,950,000,000.00		2,440,024,904.40		323,783.35		54,569,838.05	40,978,300.99	140,522,079.37	5,626,438,905.16	4,215,339,573.46		9,841,778,479.62
2,950,000,000.00		2,440,024,904.40		323,783.35		54,569,838.05	40,978,300.99	140,522,079.37	5,626,438,905.16	4,215,339,573.46		9,841,778,479.62
2,950,000,000.00		2,440,024,904.40		323,783.35		54,569,838.05	40,978,300.99	140,522,079.37	5,626,438,905.16	4,215,339,573.46		9,841,778,479.62
2,950,000,000.00		2,440,024,904.40		323,783.35		54,569,838.05	40,978,300.99	140,522,079.37	5,626,438,905.16	4,215,339,573.46		9,841,778,479.62
2,950,000,000.00		2,440,024,904.40		323,783.35		54,569,838.05	40,978,300.99	140,522,079.37	5,626,438,905.16	4,215,339,573.46		9,841,778,479.62
2,950,000,000.00		2,440,024,904.40		323,783.35		54,569,838.05	40,978,300.99	140,522,079.37	5,626,438,905.16	4,215,339,573.46		9,841,778,479.62
2,950,000,000.00		2,440,024,904.40		323,783.35		54,569,838.05	40,978,300.99	140,522,079.37	5,626,438,905.16	4,215,339,573.46		9,841,778,479.62
2,950,000,000.00		2,440,024,904.40		323,783.35		54,569,838.05	40,978,300.99	140,522,079.37	5,626,438,905.16	4,215,339,573.46		9,841,778,479.62
2,950,000,000.00		2,440,024,904.40		323,783.35		54,569,838.05	40,978,300.99	140,522,079.37	5,626,438,905.16	4,215,339,573.46		9,841,778,479.62
2,950,000,000.00		2,440,024,904.40		323,783.35		54,569,838.05	40,978,300.99	140,522,079.37	5,626,438,905.16	4,215,339,573.46		9,841,778,479.62
2,950,000,000.00		2,440,024,904.40		323,783.35		54,569,838.05	40,978,300.99	140,522,079.37	5,626,438,905.16	4,215,339,573.46		9,841,778,479.62
2,950,000,000.00		2,440,024,904.40		323,783.35		54,569,838.05	40,978,300.99	140,522,079.37	5,626,438,905.16	4,215,339,573.46		9,841,778,479.62
2,950,000,000.00		2,440,024,904.40		323,783.35		54,569,838.05	40,978,300.99	140,522,079.37	5,626,438,905.16	4,215,339,573.46		9,841,778,479.62
2,950,000,000.00		2,440,024,904.40		323,783.35		54,569,838.05	40,978,300.99	140,522,079.37	5,626,438,905.16	4,215,339,573.46		9,841,778,479.62
2,950,000,000.00		2,440,024,904.40		323,783.35		54,569,838.05	40,978,300.99	140,522,079.37	5,626,438,905.16	4,215,339,573.46		9,841,778,479.62
2,950,000,000.00		2,440,024,904.40		323,783.35		54,569,838.05	40,978,300.99	140,522,079.37	5,626,438,905.16	4,215,339,573.46		9,841,778,479.62
2,950,000,000.00		2,440,024,904.40		323,783.35		54,569,838.05	40,978,300.99	140,522,079.37	5,626,438,905.16	4,215,339,573.46		9,841,778,479.62
2,950,000,000.00		2,440,024,904.40		323,783.35		54,569,838.05	40,978,300.99	140,522,079.37	5,626,438,905.16	4,215,339,573.46		9,841,778,479.62
2,950,000,000.00		2,440,024,904.40		323,783.35		54,569,838.05	40,978,300.99	140,522,079.37	5,626,438,905.16	4,215,339,573.46		9,841,778,479.62
2,950,000,000.00		2,440,024,904.40		323,783.35		54,569,838.05	40,978,300.99	140,522,079.37	5,626,438,905.16	4,215,339,573.46		9,841,778,479.62
2,950,000,000.00		2,440,024,904.40		323,783.35		54,569,838.05	40,978,300.99	140,522,079.37	5,626,438,905.16	4,215,339,573.46		9,841,778,479.62
2,950,000,000.00		2,440,024,904.40		323,783.35		54,569,838.05	40,978,300.99	140,522,079.37	5,626,438,905.16	4,215,339,573.46		9,841,778,479.62
2,950,000,000.00		2,440,024,904.40		323,783.35		54,569,838.05	40,978,300.99	140,522,079.37	5,626,438,905.16	4,215,339,573.46		9,841,778,479.62
2,950,000,000.00		2,440,024,904.40		323,783.35		54,569,838.05	40,978,300.99	140,522,079.37	5,626,438,905.16	4,215,339,573.46		9,841,778,479.62
2,950,000,000.00		2,440,024,904.40		323,783.35		54,569,838.05	40,978,300.99	140,522,079.37	5,626,438,905.16	4,215,339,573.46		9,841,778,479.62
2,950,000,000.00		2,440,024,904.40		323,783.35		54,569,838.05	40,978,300.99	140,522,079.37	5,626,438,905.16	4,215,339,573.46		9,841,778,479.62
2,950,000,000.00		2,440,024,904.40		323,783.35		54,569,838.05	40,978,300.99	140,522,079.37	5,626,438,905.16	4,215,339,573.46		9,841,778,479.62
2,950,000,000.00		2,440,024,904.40		323,783.35		54,569,838.05	40,978,300.99	140,522,079.37	5,626,438,905.16	4,215,339,573.46		9,841,778,479.62
2,950,000,000.00		2,440,024,904.40		323,783.35		54,569,838.05	40,978,300.99	140,522,079.37	5,626,438,905.16	4,215,339,573.46		9,841,778,479.62
2,950,000,000.00		2,440,024,904.40		323,783.35		54,569,838.05	40,978,300.99	140,522,079.37	5,626,438,905.16	4,215,339,573.46		9,841,778,479.62
2,950,000,000.00		2,440,024,904.40		323,783.35		54,569,838.05	40,978,300.99	140,522,079.37	5,626,438,905.16	4,215,339,573.46		9,841,778,479.62
2,950,000,000.00		2,440,024,904.40		323,783.35		54,569,838.05	40,978,300.99	140,522,079.37	5,626,438,905.16	4,215,339,573.46		9,841,778,479.62
2,950,000,000.00		2,440,024,904.40		323,783.35		54,569,838.05	40,978,300.99	140,522,079.37	5,626,438,905.16	4,215,339,573.46		9,841,778,479.62
2,950,000,000.00		2,440,024,904.40		323,783.35		54,569,838.05	40,978,300.99	140,522,079.37	5,626,438,905.16	4,215,339,573.46		9,841,778,479.62
2,950,000,000.00		2,440,024,904.40		323,783.35		54,569,838.05	40,978,300.99	140,522,079.37	5,626,438,905.16	4,215,339,573.46		9,841,778,479.62
2,950,000,000.00		2,440,024,904.40		323,783.35		54,569,838.05	40,978,300.99	140,522,079.37	5,626,438,905.16	4,215,339,573.46		9,841,778,479.62
2,950,000,000.00		2,440,024,904.40		323,783.35		54,569,838.05	40,978,300.99	140,522,079.37	5,626,438,905.16	4,215,339,573.46		9,841,778,479.62
2,950,000,000.00		2,440,024,904.40		323,783.35		54,569,838.05	40,978,300.99	140,522,079.37	5,626,438,905.16	4,215,339,573.46		9,841,778,479.62
2,950,000,000.00		2,440,024,904.40		323,783.35		54,569,838.05	40,978,300.99	140,522,079.37	5,626,438,905.16	4,215,339,573.46		9,841,778,479.62
2,950,000,000.00		2,440,024,904.40		323,783.35		54,569,838.05	40,978,300.99	140,522,079.37	5,626,438,905.16	4,215,339,573.46		9,841,778,479.62
2,950,000,000.00		2,440,										

会计机构负责人:

新

主管会计工作负责人:

《#为外国投资》

合并国有资本权益变动情况表

企财05表
金额单位：元

2020年度

编制单位：重庆农村商业银行股份有限公司

项 目	行次	金 额	项 目	行次	金 额
一、年初国有资本权益总额	1	8,092,583,858.10	(一) 经国家专项批准核销	17	
二、本年国有资本权益增加	2	1,040,330,881.90	(二) 无偿划出	18	
(一) 国家、国有单位直接追加投资	3		(三) 资产评估减少	19	
(二) 无偿划入	4	719,853,860.65	(四) 清算核资减少	20	
(三) 资产评估增加	5		(五) 产权界定减少	21	
(四) 清算核资增加	6		(六) 消化以前年度潜亏和挂账而减少	22	
(五) 产权界定增加	7		(七) 因自然灾害等不可抗力因素减少	23	
(六) 资本(股本)溢价	8		(八) 因主辅分离减少	24	
(七) 接受捐赠	9		(九) 企业按规定已上缴利润	25	158,307,764.19
(八) 债转股股权	10		(十) 资本(股本)折价	26	
(九) 税收返还	11		(十一) 中央和地方政府确定的其他因素	27	
(十) 减值准备转回	12		(十二) 经营减值	28	
(十一) 会计调整	13		四、年末国有资本权益总额	29	8,974,606,975.81
(十二) 中央和地方政府确定的其他因素	14	8,728,059.02	五、年末其他国有资金	30	
(十三) 经营积累	15	311,748,962.23	六、年末合计国有资本权益总额	31	8,974,606,975.81
三、本年国有资本权益减少	16	158,307,764.19		32	

法定代表人：

主管会计工作负责人：

会计机构负责人：

施勤

施勤

合并资产减值准备情况表

金额单位：元

2020年12月31日



行次	项目	期末余额	本期增加					本期减少					行次	金额
			本期计提	转回	其他原因增加	合计	转回	其他原因减少	合计	转回	其他原因减少	合计		
1	坏账准备	10,168,569.00	42,173,626.78	-	-	42,173,626.78	-	-	-	-	-	-	21	-
2	存货跌价准备	12,971,651.33	126,303.35	-	-	126,303.35	-	-	-	-	-	-	22	-
3	合同资产减值准备	-	-	-	-	-	-	-	-	-	-	-	23	-
4	持有待售资产减值准备	-	-	-	-	-	-	-	-	-	-	-	24	-
5	债权投资减值准备	-	-	-	-	-	-	-	-	-	-	-	25	-
6	可供出售金融资产减值准备	48,130,012.26	9,950,729.96	-	-	9,950,729.96	-	-	-	-	-	-	26	-
7	持有至到期投资减值准备	90,000.00	-	-	-	-	-	-	-	-	-	-	27	-
8	长期股权投资减值准备	-	-	-	-	-	-	-	-	-	-	-	28	-
9	投资性房地产减值准备	-	-	-	-	-	-	-	-	-	-	-	29	-
10	固定资产减值准备	-	-	-	-	-	-	-	-	-	-	-	30	-
11	在建工程减值准备	-	-	-	-	-	-	-	-	-	-	-	31	-
12	生产性生物资产减值准备	-	-	-	-	-	-	-	-	-	-	-	32	-
13	油气资产减值准备	-	-	-	-	-	-	-	-	-	-	-	33	-
14	使用权资产减值准备	-	-	-	-	-	-	-	-	-	-	-	34	-
15	无形资产减值准备	-	-	-	-	-	-	-	-	-	-	-	35	-
16	商誉减值准备	-	-	-	-	-	-	-	-	-	-	-	36	-
17	合同履约成本减值准备	-	-	-	-	-	-	-	-	-	-	-	37	-
18	合同取得成本减值准备	-	-	-	-	-	-	-	-	-	-	-	38	-
19	其他减值准备	10,168,569.00	42,173,626.78	-	-	42,173,626.78	-	-	-	-	-	-	39	-
20	合计	157,999,482.39	65,222,311.42	-	359,564,677.45	434,785,938.87	-	-	9,000,693.37	8,870,000.00	-	43,472,594.78	40	-

注：资产减值准备的计提和转回金额计入当期损益。

主管会计工作负责人：施勤

会计机构负责人：施勤

重庆兴农融资担保集团有限公司

2020 年度合并财务报表附注

一、基本情况

(一) 注册地、组织形式及总部地址

重庆兴农融资担保集团有限公司(以下简称公司或本公司)系由重庆渝富控股集团有限公司、重庆市城市建设投资(集团)有限公司及重庆市水务资产经营有限公司共同发起设立,于 2011 年 8 月 31 日在重庆市工商行政管理局登记注册,总部位于重庆市渝北区。公司现持有统一社会信用代码为 915000005828358674 的营业执照,注册资本 579,981.61 万元人民币,营业期限为 2011 年 8 月 31 日至永久。本公司注册地为重庆市渝北区龙山街道龙山路 70 号 1 幢。

(二) 企业的业务性质和主要经营

公司属担保行业。经营范围:贷款担保、票据承兑担保、贸易融资担保、项目融资担保、信用证担保等融资性担保业务;再担保、债券发行担保业务;诉讼保全担保业务,履约担保业务,与担保业务有关的融资咨询、财务顾问等中介服务,以自有资金进行投资(按许可证核定期限从事经营)。(以上经营范围法律、行政法规禁止的,不得从事经营;法律、行政法规限制的,取得相关许可或审批后,方可从事经营)。主要产品或提供的劳务:担保业务。

(三) 财务报表的批准报出

本财务报表业经公司董事会批准报出。

二、财务报表的编制基础

本公司以持续经营为基础,根据实际发生的交易和事项,按照财政部颁布的《企业会计准则——基本准则》和具体企业会计准则、企业会计准则应用指南、企业会计准则解释及其他相关规定(以下合称“企业会计准则”)进行确认和计量。

本公司对报告期末起 12 个月的持续经营能力进行了评价,未发现对持续经营能力产生重大怀疑的事项或情况。因此,本财务报表系在持续经营假设的基础上编制。

三、遵循企业会计准则的声明

本公司所编制的财务报表符合企业会计准则的要求,真实、完整地反映了报告期本公司的财务状况、经营成果、现金流量等有关信息。

四、重要会计政策、会计估计的说明

(一) 会计期间

自公历 1 月 1 日至 12 月 31 日止为一个会计年度。

（二）记账本位币

本公司采用人民币为记账本位币。

（三）记账基础和计价原则

本公司以权责发生制为记账基础。本公司在对会计要素进行计量时，一般采用历史成本；对于按照准则的规定采用重置成本、可变现净值、现值或公允价值等其他属性进行计量的情形，本公司将予以特别说明。

（四）同一控制下和非同一控制下企业合并的会计处理方法

1. 分步实现企业合并过程中的各项交易的条款、条件以及经济影响符合以下一种或多种情况，将多次交易事项作为一揽子交易进行会计处理

- （1）这些交易是同时或者在考虑了彼此影响的情况下订立的；
- （2）这些交易整体才能达成一项完整的商业结果；
- （3）一项交易的发生取决于其他至少一项交易的发生；
- （4）一项交易单独看是不经济的，但是和其他交易一并考虑时是经济的。

2. 同一控制下的企业合并

本公司在企业合并中取得的资产和负债，按照合并日在被合并方资产、负债（包括最终控制方收购被合并方而形成的商誉）在最终控制方合并财务报表中的账面价值计量。在合并中取得的净资产账面价值与支付的合并对价账面价值（或发行股份面值总额）的差额，调整资本公积中的股本溢价，资本公积中的股本溢价不足冲减的，调整留存收益。

如果存在或有对价并需要确认预计负债或资产，该预计负债或资产金额与后续或有对价结算金额的差额，调整资本公积（资本溢价或股本溢价），资本公积不足的，调整留存收益。

对于通过多次交易最终实现企业合并的，属于一揽子交易的，将各项交易作为一项取得控制权的交易进行会计处理；不属于一揽子交易的，在取得控制权日，长期股权投资初始投资成本，与达到合并前的长期股权投资账面价值加上合并日进一步取得股份新支付对价的账面价值之和的差额，调整资本公积；资本公积不足冲减的，调整留存收益。对于合并日之前持有的股权投资，因采用权益法核算或金融工具确认和计量准则核算而确认的其他综合收益，暂不进行会计处理，直至处置该项投资时采用与被投资单位直接处置相关资产或负债相同的基础进行会计处理；因采用权益法核算而确认的被投资单位净资产中除净损益、其他综合收益和利润分配以外的所有者权益其他变动，暂不进行会计处理，直至处置该项投资时转入当期损益。

3. 非同一控制下的企业合并

购买日是指本公司实际取得对被购买方控制权的日期，即被购买方的净资产或生产经营决策的控制权转移给本公司的日期。同时满足下列条件时，本公司一般认为实现了控制权的

转移:

- ①企业合并合同或协议已获本公司内部权力机构通过。
- ②企业合并事项需要经过国家有关主管部门审批的,已获得批准。
- ③已办理了必要的财产权转移手续。
- ④本公司已支付了合并价款的大部分,并且有能力、有计划支付剩余款项。
- ⑤本公司实际上已经控制了被购买方的财务和经营政策,并享有相应的利益、承担相应的风险。

本公司在购买日对作为企业合并对价付出的资产、发生或承担的负债按照公允价值计量,公允价值与其账面价值的差额,计入当期损益。

本公司对合并成本大于合并中取得的被购买方可辨认净资产公允价值份额的差额,确认为商誉;合并成本小于合并中取得的被购买方可辨认净资产公允价值份额的差额,经复核后,计入当期损益。

通过多次交换交易分步实现的非同一控制下企业合并,属于一揽子交易的,将各项交易作为一项取得控制权的交易进行会计处理;不属于一揽子交易的,合并日之前持有的股权投资采用权益法核算的,以购买日之前所持被购买方的股权投资的账面价值与购买日新增投资成本之和,作为该项投资的初始投资成本;购买日之前持有的股权投资因采用权益法核算而确认的其他综合收益,在处置该项投资时采用与被投资单位直接处置相关资产或负债相同的基础进行会计处理。合并日之前持有的股权投资采用金融工具确认和计量准则核算的,以该股权投资在合并日的公允价值加上新增投资成本之和,作为合并日的初始投资成本。原持有股权的公允价值与账面价值之间的差额以及原计入其他综合收益的累计公允价值变动应全部转入合并日当期的投资收益。

4. 为合并发生的相关费用

为企业合并发生的审计、法律服务、评估咨询等中介费用以及其他直接相关费用,于发生时计入当期损益;为企业合并而发行权益性证券的交易费用,可直接归属于权益性交易的从权益中扣减。

(五) 合并财务报表的编制方法

1. 合并范围

本公司合并财务报表的合并范围以控制为基础确定,所有子公司(包括本公司所控制的单独主体)均纳入合并财务报表。

2. 合并程序

本公司以自身和各子公司的财务报表为基础,根据其他有关资料,编制合并财务报表。本公司编制合并财务报表,将整个企业集团视为一个会计主体,依据相关企业会计准则的确

认、计量和列报要求，按照统一的会计政策，反映本企业集团整体财务状况、经营成果和现金流量。

所有纳入合并财务报表合并范围的子公司所采用的会计政策、会计期间与本公司一致，如子公司采用的会计政策、会计期间与本公司不一致的，在编制合并财务报表时，按本公司的会计政策、会计期间进行必要的调整。

合并财务报表时抵销本公司与各子公司、各子公司相互之间发生的内部交易对合并资产负债表、合并利润表、合并现金流量表、合并股东权益变动表的影响。如果站在企业集团合并财务报表角度与以本公司或子公司为会计主体对同一交易的认定不同时，从企业集团的角度对该交易予以调整。

子公司所有者权益、当期净损益和当期综合收益中属于少数股东的份额分别在合并资产负债表所有者权益项目下、合并利润表中净利润项目下和综合收益总额项目下单独列示。子公司少数股东分担的当期亏损超过了少数股东在该子公司期初所有者权益中所享有份额而形成的余额，冲减少数股东权益。

对于同一控制下企业合并取得的子公司，以其资产、负债（包括最终控制方收购该子公司而形成的商誉）在最终控制方财务报表中的账面价值为基础对其财务报表进行调整。

对于非同一控制下企业合并取得的子公司，以购买日可辨认净资产公允价值为基础对其财务报表进行调整

（1）增加子公司或业务

在报告期内，若因同一控制下企业合并增加子公司或业务的，则调整合并资产负债表的期初数；将子公司或业务合并当期期初至报告期末的收入、费用、利润纳入合并利润表；将子公司或业务合并当期期初至报告期末的现金流量纳入合并现金流量表，同时对比较报表的相关项目进行调整，视同合并后的报告主体自最终控制方开始控制时点起一直存在。

因追加投资等原因能够对同一控制下的被投资方实施控制的，视同参与合并的各方在最终控制方开始控制时即以目前的状态存在进行调整。在取得被合并方控制权之前持有的股权投资，在取得原股权之日与合并方和被合并方同处于同一控制之日孰晚日起至合并日之间已确认有关损益、其他综合收益以及其他净资产变动，分别冲减比较报表期间的期初留存收益或当期损益。

在报告期内，若因非同一控制下企业合并增加子公司或业务的，则不调整合并资产负债表期初数；将该子公司或业务自购买日至报告期末的收入、费用、利润纳入合并利润表；该子公司或业务自购买日至报告期末的现金流量纳入合并现金流量表。

因追加投资等原因能够对非同一控制下的被投资方实施控制的，对于购买日之前持有的被购买方的股权，本公司按照该股权在购买日的公允价值进行重新计量，公允价值与其账面价值的差额计入当期投资收益。购买日之前持有的被购买方的股权涉及权益法核算下的其他

综合收益以及除净损益、其他综合收益和利润分配之外的其他所有者权益变动的，与其相关的其他综合收益、其他所有者权益变动转为购买日所属当期投资收益，由于被投资方重新计量设定受益计划净负债或净资产变动而产生的其他综合收益除外。

（2）处置子公司或业务

1）一般处理方法

在报告期内，本公司处置子公司或业务，则该子公司或业务期初至处置日的收入、费用、利润纳入合并利润表；该子公司或业务期初至处置日的现金流量纳入合并现金流量表。

因处置部分股权投资或其他原因丧失了对被投资方控制权时，对于处置后的剩余股权投资，本公司按照其在丧失控制权日的公允价值进行重新计量。处置股权取得的对价与剩余股权公允价值之和，减去按原持股比例计算应享有原有子公司自购买日或合并日开始持续计算的净资产的份额与商誉之和的差额，计入丧失控制权当期的投资收益。与原有子公司股权投资相关的其他综合收益或除净损益、其他综合收益及利润分配之外的其他所有者权益变动，在丧失控制权时转为当期投资收益，由于被投资方重新计量设定受益计划净负债或净资产变动而产生的其他综合收益除外。

2）分步处置子公司

通过多次交易分步处置对子公司股权投资直至丧失控制权的，处置对子公司股权投资的各项交易的条款、条件以及经济影响符合以下一种或多种情况，通常表明应将多次交易事项作为一揽子交易进行会计处理：

- A. 这些交易是同时或者在考虑了彼此影响的情况下订立的；
- B. 这些交易整体才能达成一项完整的商业结果；
- C. 一项交易的发生取决于其他至少一项交易的发生；
- D. 一项交易单独看是不经济的，但是和其他交易一并考虑时是经济的。

处置对子公司股权投资直至丧失控制权的各项交易属于一揽子交易的，本公司将各项交易作为一项处置子公司并丧失控制权的交易进行会计处理；但是，在丧失控制权之前每一次处置价款与处置投资对应的享有该子公司净资产份额的差额，在合并财务报表中确认为其他综合收益，在丧失控制权时一并转入丧失控制权当期的损益。

处置对子公司股权投资直至丧失控制权的各项交易不属于一揽子交易的，在丧失控制权之前，按不丧失控制权的情况下部分处置对子公司的股权投资的相关政策进行会计处理；在丧失控制权时，按处置子公司一般处理方法进行会计处理。

（3）购买子公司少数股权

本公司因购买少数股权新取得的长期股权投资与按照新增持股比例计算应享有子公司自购买日（或合并日）开始持续计算的净资产份额之间的差额，调整合并资产负债表中的资本公积中的股本溢价，资本公积中的股本溢价不足冲减的，调整留存收益。

（4）不丧失控制权的情况下部分处置对子公司的股权投资

在不丧失控制权的情况下因部分处置对子公司的长期股权投资而取得的处置价款与处置长期股权投资相对应享有子公司自购买日或合并日开始持续计算的净资产份额之间的差额，调整合并资产负债表中的资本公积中的股本溢价，资本公积中的股本溢价不足冲减的，调整留存收益。

（六）合营安排分类及共同经营会计处理方法

1. 合营安排的分类

本公司根据合营安排的结构、法律形式以及合营安排中约定的条款、其他相关事实和情况等因素，将合营安排分为共同经营和合营企业。

未通过单独主体达成的合营安排，划分为共同经营；通过单独主体达成的合营安排，通常划分为合营企业；但有确凿证据表明满足下列任一条件并且符合相关法律法规规定的合营安排划分为共同经营：

（1）合营安排的法律形式表明，合营方对该安排中的相关资产和负债分别享有权利和承担义务。

（2）合营安排的合同条款约定，合营方对该安排中的相关资产和负债分别享有权利和承担义务。

（3）其他相关事实和情况表明，合营方对该安排中的相关资产和负债分别享有权利和承担义务，如合营方享有与合营安排相关的几乎所有产出，并且该安排中负债的清偿持续依赖于合营方的支持。

2. 共同经营会计处理方法

本公司确认共同经营中利益份额中与本公司相关的下列项目，并按照相关企业会计准则的规定进行会计处理：

- （1）确认单独所持有的资产，以及按其份额确认共同持有的资产；
- （2）确认单独所承担的负债，以及按其份额确认共同承担的负债；
- （3）确认出售其享有的共同经营产出份额所产生的收入；
- （4）按其份额确认共同经营因出售产出所产生的收入；
- （5）确认单独所发生的费用，以及按其份额确认共同经营发生的费用。

本公司向共同经营投出或出售资产等（该资产构成业务的除外），在该资产等由共同经营出售给第三方之前，仅确认因该交易产生的损益中归属于共同经营其他参与方的部分。投出或出售的资产发生符合《企业会计准则第8号——资产减值》等规定的资产减值损失的，本公司全额确认该损失。

本公司自共同经营购买资产等（该资产构成业务的除外），在将该资产等出售给第三方之前，仅确认因该交易产生的损益中归属于共同经营其他参与方的部分。购入的资产发生符

合《企业会计准则第 8 号——资产减值》等规定的资产减值损失的，本公司按承担的份额确认该部分损失。

本公司对共同经营不享有共同控制，如果本公司享有该共同经营相关资产且承担该共同经营相关负债的，仍按上述原则进行会计处理，否则，应当按照相关企业会计准则的规定进行会计处理。

（七）现金及现金等价物的确定标准

在编制现金流量表时，将本公司库存现金以及可以随时用于支付的存款确认为现金。将同时具备期限短（一般从购买日起，三个月内到期）、流动性强、易于转换为已知金额的现金、价值变动风险很小四个条件的投资，确定为现金等价物。

（八）金融工具

金融工具包括金融资产、金融负债和权益工具。

1. 金融资产的分类

管理层根据所发行金融工具的合同条款及其所反映的经济实质而非仅以法律形式，结合取得持有金融资产和承担金融负债的目的，将金融资产和金融负债分为不同类别：以公允价值计量且其变动计入当期损益的金融资产（或金融负债）；持有至到期投资；委托贷款；应收款项；可供出售金融资产；其他金融负债等。

2. 金融工具的确认依据和计量方法

（1）以公允价值计量且其变动计入当期损益的金融资产（金融负债）

以公允价值计量且其变动计入当期损益的金融资产或金融负债，包括交易性金融资产或金融负债和直接指定为以公允价值计量且其变动计入当期损益的金融资产或金融负债。

交易性金融资产或金融负债是指满足下列条件之一的金融资产或金融负债：

- 1) 取得该金融资产或金融负债的目的是为了在短期内出售、回购或赎回；
- 2) 属于进行集中管理的可辨认金融工具组合的一部分，且有客观证据表明本公司近期采用短期获利方式对该组合进行管理；
- 3) 属于衍生金融工具，但是被指定为有效套期工具的衍生工具、属于财务担保合同的衍生工具、与在活跃市场中没有报价且其公允价值不能可靠计量的权益工具投资挂钩并须通过交付该权益工具结算的衍生工具除外。

只有符合以下条件之一，金融资产或金融负债才可在初始计量时指定为以公允价值计量且其变动计入损益的金融资产或金融负债：

- 1) 该项指定可以消除或明显减少由于金融资产或金融负债的计量基础不同所导致的相关利得或损失在确认或计量方面不一致的情况；
- 2) 风险管理或投资策略的正式书面文件已载明，该金融资产组合、该金融负债组合、或该金融资产和金融负债组合，以公允价值为基础进行管理、评价并向关键管理人员报告；

3) 包含一项或多项嵌入衍生工具的混合工具, 除非嵌入衍生工具对混合工具的现金流量没有重大改变, 或所嵌入的衍生工具明显不应当从相关混合工具中分拆;

4) 包含需要分拆但无法在取得时或后续的资产负债表日对其进行单独计量的嵌入衍生工具的混合工具。

本公司对以公允价值计量且其变动计入当期损益的金融资产或金融负债, 在取得时以公允价值(扣除已宣告但尚未发放的现金股利或已到付息期但尚未领取的债券利息)作为初始确认金额, 相关的交易费用计入当期损益。持有期间将取得的利息或现金股利确认为投资收益, 期末将公允价值变动计入当期损益。处置时, 其公允价值与初始入账金额之间的差额确认为投资收益, 同时调整公允价值变动损益。

(2) 应收款项

本公司对外销售商品或提供劳务形成的应收债权, 以及本公司持有的其他企业的(不包括在活跃市场上有报价的债务工具), 包括应收账款、其他应收款等, 以向购货方应收的合同或协议价款作为初始确认金额; 具有融资性质的, 按其现值进行初始确认。

收回或处置时, 将取得的价款与该应收款项账面价值之间的差额计入当期损益。

(3) 委托贷款

委托贷款的计价及收益确认方法: 按实际委托金融机构贷款的金额作为实际成本记账, 并按权责发生制原则计算应计利息, 如计提的利息到期不能收回的, 应当停止计提利息, 并将原已计提的利息冲回。

委托贷款期末按账面价值与可回收金额孰低计量:

1) 委托贷款减值准备的确认标准: 委托贷款本金高于可收回金额。

2) 委托贷款减值准备的计提方法: 每年半年结束或年度终了时, 按单项委托贷款可回收金额低于其账面价值的差额提取。

(4) 持有至到期投资

持有至到期投资是指到期日固定、回收金额固定或可确定, 且本公司有明确意图和能力持有至到期的非衍生性金融资产。

本公司对持有至到期投资, 在取得时按公允价值(扣除已到付息期但尚未领取的债券利息)和相关交易费用之和作为初始确认金额。持有期间按照摊余成本和实际利率确认利息收入, 计入投资收益。实际利率在取得时确定, 在该预期存续期间或适用的更短期间内保持不变。处置持有至到期投资时, 将所取得价款与该投资账面价值之间的差额计入投资收益。

如果持有至到期投资处置或重分类为其他类金融资产的金额, 相对于本公司全部持有至到期投资在出售或重分类前的总额较大, 在处置或重分类后应立即将其剩余的持有至到期投资重分类为可供出售金融资产; 重分类日, 该投资的账面价值与其公允价值之间的差额计入其他综合收益, 在该可供出售金融资产发生减值或终止确认时转出, 计入当期损益。但是,

遇到下列情况可以除外：

- 1) 出售日或重分类日距离该项投资到期日或赎回日较近(如到期前三个月内)，且市场利率变化对该项投资的公允价值没有显著影响。
- 2) 根据合同约定的偿付方式，企业已收回几乎所有初始本金。
- 3) 出售或重分类是由于企业无法控制、预期不会重复发生且难以合理预计的独立事件所引起。

(5) 可供出售金融资产

可供出售金融资产，是指初始确认时即指定为可供出售的非衍生金融资产，以及除其他金融资产类别以外的金融资产。

本公司对可供出售金融资产，在取得时按公允价值（扣除已宣告但尚未发放的现金股利或已到付息期但尚未领取的债券利息）和相关交易费用之和作为初始确认金额。持有期间将取得的利息或现金股利确认为投资收益。可供出售金融资产的公允价值变动形成的利得或损失，除减值损失和外币货币性金融资产形成的汇兑差额外，直接计入其他综合收益。处置可供出售金融资产时，将取得的价款与该金融资产账面价值之间的差额，计入投资损益；同时，将原直接计入其他综合收益的公允价值变动累计额对应处置部分的金额转出，计入投资损益。

(九) 应收款项

本公司应收款项包括应收账款、应收保费、其他应收款以及应收代偿款等。

1. 单项金额重大并单项计提坏账准备的应收款项

单项金额重大的判断依据或金额标准	本公司将金额为人民币 200 万元以上的应收款项确认为单项金额重大的应收款项。
单项金额重大并单项计提坏账准备的计提方法	单独进行减值测试，应收账款、其他应收款根据其未来现金流量现值低于其账面价值的差额计提坏账准备。

2. 按信用风险特征组合计提坏账准备的应收账款

(1) 信用风险特征组合的确定依据

对于单项金额不重大的应收款项，与经单独测试后未减值的单项金额重大的应收款项一起按信用风险特征划分为若干组合，根据以前年度与之具有类似信用风险特征的应收款项组合的实际损失率为基础，结合现时情况确定应计提的坏账准备。

确定组合的依据：

组合名称	计提方法	确认组合的依据
账龄组合	账龄分析法	单项不重大应收款项及经单独测试后未发现减值迹象的单项金额重大应收款项。

组合名称	计提方法	确认组合的依据
代偿款组合	原则上根据担保赔偿准备低于单项认定预计损失（其未来现金流量现值低于其账面价值的差额）的差额计提坏账准备。	担保客户代偿款项
无风险组合	不计提坏账准备	保证金、内部职工借款、政府往来、关联方往来、有抵押或担保的应收款项等

(2) 根据信用风险特征组合确定的计提方法

①采用账龄分析法计提坏账准备的

账龄	应收账款计提比例(%)	其他应收款计提比例(%)
1 年以内	0.00	0.00
1—2 年	25.00	25.00
2—3 年	50.00	50.00
3 年以上	100.00	100.00

3. 单项金额虽不重大但单项计提坏账准备的应收款项

单项计提坏账准备的理由	有客观证据表明单项金额不重大的应收款项发生减值的。
坏账准备的计提方法	单独进行减值测试，应收账款、其他应收款根据其未来现金流量现值低于其账面价值的差额计提坏账准备。

(十) 长期股权投资

1. 投资成本的确定

(1) 通过企业合并形成的长期股权投资

对于同一控制下的企业合并形成的对子公司的长期股权投资，本公司按照合并日取得的被合并方所有者权益账面价值的份额作为长期股权投资的初始投资成本。对于长期股权投资初始投资成本与支付对价账面价值之间的差额，调整资本公积中的股本溢价；资本公积中的股本溢价不足冲减时，调整留存收益。

对于非同一控制下的企业合并形成的对子公司的长期股权投资，本公司按照购买日取得对被购买方的控制权而付出的资产、发生或承担的负债以及发行的权益性证券的公允价值，作为该长期股权投资的初始投资成本。属于通过多次交易分步实现非同一控制下企业合并形成的对子公司的长期股权投资，其初始投资成本为本公司购买日之前所持被购买方的股权投资的账面价值与购买日新增投资成本之和。

(2) 其他方式取得的长期股权投资

以支付现金方式取得的长期股权投资，按照实际支付的购买价款作为初始投资成本。初始投资成本包括与取得长期股权投资直接相关的费用、税金及其他必要支出。

以发行权益性证券取得的长期股权投资,按照发行权益性证券的公允价值作为初始投资成本;发行或取得自身权益工具时发生的交易费用,可直接归属于权益性交易的从权益中扣减。

在非货币性资产交换具备商业实质和换入资产或换出资产的公允价值能够可靠计量的前提下,非货币性资产交换换入的长期股权投资以换出资产的公允价值为基础确定其初始投资成本,除非有确凿证据表明换入资产的公允价值更加可靠;不满足上述前提的非货币性资产交换,以换出资产的账面价值和应支付的相关税费作为换入长期股权投资的初始投资成本。

通过债务重组取得的长期股权投资,其初始投资成本按照公允价值为基础确定。

2. 后续计量及损益确认

(1) 成本法

本公司能够对被投资单位实施控制的长期股权投资采用成本法核算,并按照初始投资成本计价,追加或收回投资调整长期股权投资的成本。

除取得投资时实际支付的价款或对价中包含的已宣告但尚未发放的现金股利或利润外,本公司按照享有被投资单位宣告分派的现金股利或利润确认为当期投资收益。

(2) 权益法

本公司对联营企业和合营企业的长期股权投资采用权益法核算;对于其中一部分通过风险投资机构、共同基金、信托公司或包括投连险基金在内的类似主体间接持有的联营企业的权益性投资,采用公允价值计量且其变动计入损益。

长期股权投资的初始投资成本大于投资时应享有被投资单位可辨认净资产公允价值份额的差额,不调整长期股权投资的初始投资成本;初始投资成本小于投资时应享有被投资单位可辨认净资产公允价值份额的差额,计入当期损益。

本公司取得长期股权投资后,按照应享有或应分担的被投资单位实现的净损益和其他综合收益的份额,分别确认投资收益和其他综合收益,同时调整长期股权投资的账面价值;并按照被投资单位宣告分派的利润或现金股利计算应享有的部分,相应减少长期股权投资的账面价值;对于被投资单位除净损益、其他综合收益和利润分配以外所有者权益的其他变动,调整长期股权投资的账面价值并计入所有者权益。

本公司在确认应享有被投资单位净损益的份额时,以取得投资时被投资单位各项可辨认资产等的公允价值为基础,对被投资单位的净利润进行调整后确认。本公司与联营企业、合营企业之间发生的未实现内部交易损益按照应享有的比例计算归属于本公司的部分予以抵销,在此基础上确认投资损益。

本公司确认应分担被投资单位发生的亏损时,按照以下顺序进行处理:首先,冲减长期股权投资的账面价值。其次,长期股权投资的账面价值不足以冲减的,以其他实质上构成对

被投资单位净投资的长期权益账面价值为限继续确认投资损失，冲减长期应收项目等的账面价值。最后，经过上述处理，按照投资合同或协议约定企业仍承担额外义务的，按预计承担的义务确认预计负债，计入当期投资损失。

被投资单位以后期间实现盈利的，本公司在扣除未确认的亏损分担额后，按与上述相反的顺序处理，减记已确认预计负债的账面余额、恢复其他实质上构成对被投资单位净投资的长期权益及长期股权投资的账面价值后，恢复确认投资收益。

3. 确定对被投资单位具有控制、共同控制、重大影响的依据

如果本公司拥有对被投资方的权力，通过参与被投资方的相关活动而享有可变回报，且有能力运用对被投资方的权力影响其回报金额，则视为本公司控制该被投资方。

如果本公司按照相关约定与其他参与方集体控制某项安排，并且对该安排回报具有重大影响的活动决策，需要经过分享控制权的参与方一致同意时才存在，则视为本公司与其他参与方共同控制某项安排，该安排即属于合营安排。

合营安排通过单独主体达成的，根据相关约定判断本公司对该单独主体的净资产享有权利时，将该单独主体作为合营企业，采用权益法核算。若根据相关约定判断本公司并非对该单独主体的净资产享有权利时，该单独主体作为共同经营，本公司确认与共同经营利益份额相关的项目，并按照相关企业会计准则的规定进行会计处理。

重大影响，是指投资方对被投资单位的财务和经营政策有参与决策的权力，但并不能够控制或者与其他方一起共同控制这些政策的制定。本公司通过以下一种或多种情形，并综合考虑所有事实和情况后，判断对被投资单位具有重大影响：（1）在被投资单位的董事会或类似权力机构中派有代表；（2）参与被投资单位财务和经营政策制定过程；（3）与被投资单位之间发生重要交易；（4）向被投资单位派出管理人员；（5）向被投资单位提供关键技术资料。

4. 长期股权投资核算方法的转换

（1）公允价值计量转权益法核算

本公司原持有的对被投资单位不具有控制、共同控制或重大影响的按金融工具确认和计量准则进行会计处理的权益性投资，因追加投资等原因能够对被投资单位施加重大影响或实施共同控制但不构成控制的，按照《企业会计准则第 22 号——金融工具确认和计量》确定的原持有的股权投资的公允价值加上新增投资成本之和，作为改按权益法核算的初始投资成本。

原持有的股权投资分类为可供出售金融资产的，其公允价值与账面价值之间的差额，以及原计入其他综合收益的累计公允价值变动转入改按权益法核算的当期损益。

按权益法核算的初始投资成本小于按照追加投资后全新的持股比例计算确定的应享有被投资单位在追加投资日可辨认净资产公允价值份额之间的差额，调整长期股权投资的账面

价值，并计入当期营业外收入。

(2) 公允价值计量或权益法核算转成本法核算

本公司原持有的对被投资单位不具有控制、共同控制或重大影响的按金融工具确认和计量准则进行会计处理的权益性投资，或原持有对联营企业、合营企业的长期股权投资，因追加投资等原因能够对非同一控制下的被投资单位实施控制的，在编制个别财务报表时，按照原持有的股权投资账面价值加上新增投资成本之和，作为改按成本法核算的初始投资成本。

购买日之前持有的股权投资因采用权益法核算而确认的其他综合收益，在处置该项投资时采用与被投资单位直接处置相关资产或负债相同的基础进行会计处理。

购买日之前持有的股权投资按照《企业会计准则第 22 号——金融工具确认和计量》的有关规定进行会计处理的，原计入其他综合收益的累计公允价值变动在改按成本法核算时转入当期损益。

(3) 权益法核算转公允价值计量

本公司因处置部分股权投资等原因丧失了对被投资单位的共同控制或重大影响的，处置后的剩余股权改按《企业会计准则第 22 号——金融工具确认和计量》核算，其在丧失共同控制或重大影响之日的公允价值与账面价值之间的差额计入当期损益。

原股权投资因采用权益法核算而确认的其他综合收益，在终止采用权益法核算时采用与被投资单位直接处置相关资产或负债相同的基础进行会计处理。

(4) 成本法转权益法

本公司因处置部分权益性投资等原因丧失了对被投资单位的控制的，在编制个别财务报表时，处置后的剩余股权能够对被投资单位实施共同控制或施加重大影响的，改按权益法核算，并对该剩余股权视同自取得时即采用权益法核算进行调整。

(5) 成本法转公允价值计量

本公司因处置部分权益性投资等原因丧失了对被投资单位的控制的，在编制个别财务报表时，处置后的剩余股权不能对被投资单位实施共同控制或施加重大影响的，改按《企业会计准则第 22 号——金融工具确认和计量》的有关规定进行会计处理，其在丧失控制之日的公允价值与账面价值间的差额计入当期损益。

5. 长期股权投资的处置

处置长期股权投资，其账面价值与实际取得价款之间的差额，应当计入当期损益。采用权益法核算的长期股权投资，在处置该项投资时，采用与被投资单位直接处置相关资产或负债相同的基础，按相应比例对原计入其他综合收益的部分进行会计处理。

处置对子公司股权投资的各项交易的条款、条件以及经济影响符合以下一种或多种情况，将多次交易事项作为一揽子交易进行会计处理：

- (1) 这些交易是同时或者在考虑了彼此影响的情况下订立的；

(2) 这些交易整体才能达成一项完整的商业结果；

(3) 一项交易的发生取决于其他至少一项交易的发生；

(4) 一项交易单独看是不经济的，但是和其他交易一并考虑时是经济的。

企业因处置部分股权投资或其他原因丧失了对原有子公司控制权的，不属于一揽子交易的，应当区分个别财务报表和合并财务报表进行相关会计处理：

(1) 在个别财务报表中，对于处置的股权，其账面价值与实际取得价款之间的差额计入当期损益。处置后的剩余股权能够对被投资单位实施共同控制或施加重大影响的，改按权益法核算，并对该剩余股权视同自取得时即采用权益法核算进行调整；处置后的剩余股权不能对被投资单位实施共同控制或施加重大影响的，改按《企业会计准则第 22 号——金融工具确认和计量》的有关规定进行会计处理，其在丧失控制之日的公允价值与账面价值间的差额计入当期损益。

(2) 在合并财务报表中，对于在丧失对子公司控制权以前的各项交易，处置价款与处置长期股权投资相对应享有子公司自购买日或合并日开始持续计算的净资产份额之间的差额，调整资本公积（股本溢价），资本公积不足冲减的，调整留存收益；在丧失对子公司控制权时，对于剩余股权，按照其在丧失控制权日的公允价值进行重新计量。处置股权取得的对价与剩余股权公允价值之和，减去按原持股比例计算应享有原有子公司自购买日开始持续计算的净资产的份额之间的差额，计入丧失控制权当期的投资收益，同时冲减商誉。与原有子公司股权投资相关的其他综合收益等，在丧失控制权时转为当期投资收益。

处置对子公司股权投资直至丧失控制权的各项交易属于一揽子交易的，将各项交易作为一项处置子公司股权投资并丧失控制权的交易进行会计处理，区分个别财务报表和合并财务报表进行相关会计处理：

(1) 在个别财务报表中，在丧失控制权之前每一次处置价款与处置的股权对应的长期股权投资账面价值之间的差额，确认为其他综合收益，在丧失控制权时一并转入丧失控制权当期的损益。

(2) 在合并财务报表中，在丧失控制权之前每一次处置价款与处置投资对应的享有该子公司净资产份额的差额，确认为其他综合收益，在丧失控制权时一并转入丧失控制权当期的损益。

6. 减值测试方法及减值准备计提方法

资产负债表日，若存在长期股权投资的账面价值大于享有被投资单位所有者权益账面价值的份额等类似情况时，按照《企业会计准则第 8 号——资产减值》对长期股权投资进行减值测试，可收回金额低于长期股权投资账面价值的，计提减值准备。根据单项长期股权投资的公允价值减去处置费用后的净额与长期股权投资预计未来现金流量的现值两者之间较高者确定长期股权投资的可收回金额。长期股权投资的可收回金额低于账面价值时，将资产的

账面价值减记至可收回金额，减记的金额确认为资产减值损失，计入当期损益，同时计提相应的资产减值准备。

长期股权投资减值损失一经确认，不再转回。

（十一）固定资产

1. 固定资产确认条件

固定资产指为生产商品、提供劳务、出租或经营管理而持有，并且使用寿命超过一个会计年度的有形资产。固定资产在同时满足下列条件时予以确认：

- （1）与该固定资产有关的经济利益很可能流入企业；
- （2）该固定资产的成本能够可靠地计量。

2. 固定资产初始计量

本公司固定资产按成本进行初始计量，其中：

（1）外购的固定资产的成本包括买价、进口关税等相关税费，以及为使固定资产达到预定可使用状态前所发生的可直接归属于该资产的其他支出。

（2）自行建造固定资产的成本，由建造该项资产达到预定可使用状态前所发生的必要支出构成。

（3）投资者投入的固定资产，按投资合同或协议约定的价值作为入账价值，但合同或协议约定价值不公允的按公允价值入账。

（4）购买固定资产的价款超过正常信用条件延期支付，实质上具有融资性质的，固定资产的成本以购买价款的现值为基础确定。实际支付的价款与购买价款的现值之间的差额，除应予资本化的以外，在信用期间内计入当期损益。

3. 固定资产后续计量及处置

（1）固定资产折旧

除已提足折旧仍继续使用的固定资产和单独计价入账的土地之外，固定资产折旧采用年限平均法分类计提，根据固定资产类别、预计使用寿命和预计净残值率确定折旧率。

利用专项储备支出形成的固定资产，按照形成固定资产的成本冲减专项储备，并确认相同金额的累计折旧。该固定资产在以后期间不再计提折旧。

本公司根据固定资产的性质和使用情况，确定固定资产的使用寿命和预计净残值。并在年度终了，对固定资产的使用寿命、预计净残值和折旧方法进行复核，如与原先估计数存在差异的，进行相应的调整。

各类固定资产折旧年限和年折旧率如下：

类别	折旧年限（年）	残值率（%）	年折旧率（%）
房屋建筑物	20.00	3.00	4.85
运输工具	4.00-10.00	0.00-5.00	9.50-25.00

类别	折旧年限 (年)	残值率 (%)	年折旧率 (%)
办公设备	3.00-8.00	0.00	11.88-33.33
电子设备	3.00-8.00	0.00	11.88-33.33
其他设备	3.00-5.00	0.00	19.00-33.33

(2) 固定资产的后续支出

与固定资产有关的后续支出,符合固定资产确认条件的,计入固定资产成本;不符合固定资产确认条件的,在发生时计入当期损益。

(3) 固定资产处置

当固定资产被处置、或者预期通过使用或处置不能产生经济利益时,终止确认该固定资产。固定资产出售、转让、报废或毁损的处置收入扣除其账面价值和相关税费后的金额计入当期损益。

(十二) 无形资产

1. 无形资产包括土地使用权、专利权及非专利技术等,按成本进行初始计量。

2. 使用寿命有限的无形资产,在使用寿命内按照与该项无形资产有关的经济利益的预期实现方式系统合理地摊销,无法可靠确定预期实现方式的,采用直线法摊销。具体年限如下:

类别	使用寿命	备注
软件	2.00	预计使用寿命内摊销

(十三) 担保保证金

存出担保保证金是指公司经营担保业务时,按照与办理担保业务银行签订的合作协议约定要求和比例,存放在该银行的担保保证金。

存入担保保证金是指公司按担保合同约定向被担保企业收取的担保履约保证金。担保合同期满后,若担保责任解除,公司将保证金相应退还被担保企业;若公司发生担保代偿损失时,则将保证金冲减代偿损失。

(十四) 未到期责任准备

借款类担保业务,当期按照当年担保费收入的 50%提取未到期责任准备金,并冲销以前年度计提的,担保责任于本期到期的责任准备。

发行债券类担保业务,当期按照当年债券担保费收入的 15%提取未到期责任准备金;产,并冲销以前年度计提的,担保责任于本期到期的责任准备。

(十五) 担保赔偿准备

本公司根据财政部《融资性担保公司管理暂行办法》的规定并结合《城市商业银行贷款五级分类实施意见》计提,担保赔偿准备金累计达到当年担保责任余额 10%的,实行差额

提取。具体比例如下：

类 别	计提比例（%）	说 明
正常类	1	
关注类	2-5	
次 级	20	
可疑类	50	
损失类	100	

发行债券类担保业务，根据公司《风险拨备计提管理办法》规定由本公司风控委确定的债券评级（A、B、C、D 共 4 类评级）计提担保赔偿准备，具体比例如下：

序号	评价等级	公募债券	私募债券及基金	PPP/ABS	其他	备注
1	A 类	1‰-1.5‰	1.5‰-2‰	1.5‰-2‰	1.5‰-2‰	
2	B 类	1.5‰-2‰	2‰-2.5‰	2‰-2.5‰	2‰-2.5‰	
3	C 类	2‰-2.5‰	2.5‰-3‰	2.5‰-3‰	2.5‰-3‰	
4	D 类	2.5‰-3‰	3‰-5‰	3‰-3.5‰	3‰-3.5‰	

（十六）担保赔偿支出

担保赔偿支出是指因担保合同而实际支付的赔偿支出，包括被担保人延期归还的代偿款本息和赔偿损失等款项。公司原承担代偿责任计入的应收代偿款超过被担保人支付的代偿赔款(包括本息及赔偿损失)的部分，计入当期的担保赔偿支出，同时冲减相应的担保赔偿准备金。

（十七）职工薪酬

职工薪酬，是指本公司为获得职工提供的服务或解除劳动关系而给予的各种形式的报酬或补偿。职工薪酬包括短期薪酬、离职后福利、辞退福利和其他长期职工福利。

1. 短期薪酬

短期薪酬是指本公司在职工提供相关服务的年度报告期间结束后十二个月内需要全部予以支付的职工薪酬，离职后福利和辞退福利除外。本公司在职工提供服务的会计期间，将应付的短期薪酬确认为负债，并根据职工提供服务的受益对象计入相关资产成本和费用。

2. 离职后福利

离职后福利是指本公司为获得职工提供的服务而在职工退休或与企业解除劳动关系后，提供的各种形式的报酬和福利，短期薪酬和辞退福利除外。

本公司离职后福利计划分类为设定提存计划和设定受益计划。离职后福利设定提存计划主要为参加由各地劳动及社会保障机构组织实施的社会基本养老保险、失业保险等。在职工为本公司提供服务的会计期间，将根据设定提存计划计算的应缴存金额确认为负债，并计入当期损益或相关资产成本。

3. 辞退福利

辞退福利是指本公司在职工劳动合同到期之前解除与职工的劳动关系，或者为鼓励职工自愿接受裁减而给予职工的补偿，在本公司不能单方面撤回解除劳动关系计划或裁减建议时和确认与涉及支付辞退福利的重组相关的成本费用时两者孰早日，确认因解除与职工的劳动关系给予补偿而产生的负债，同时计入当期损益。

4. 其他长期职工福利

其他长期职工福利是指除短期薪酬、离职后福利、辞退福利之外的其他所有职工福利。

（十八）收入

1. 对担保收入的确认办法

本公司担保收入主要是公司承担担保风险而按委托担保合同、分担保合同规定向被担保人收取的款项，包括担保费和分担保费收入。担保费收入在同时满足以下条件时予以确认：

- （1）担保合同成立并承担相应担保责任；
- （2）与担保合同相关的经济利益能够流入企业；
- （3）与担保合同相关的收入能够可靠地计量。

当一次性收取多年保费的担保时，按年确认收入，各年度确认收入的原则如下：根据在保余额状况逐年分摊。

2. 手续费收入、评审费收入等其他收入的确认办法

手续费收入，指本公司进行各项业务收取的手续费，在相关服务完成时予以确认，按委托担保合同规定应取得的手续费的金额确认。

评审费收入，指本公司对被担保人的资信和担保资金使用项目进行调查、评审而按合同规定向被担保人收取的评审费。在收到评审费时按实际收到金额或合同规定应取得的价款确认收入。

其他业务收入，主要指本公司除担保业务收入以外的其他业务收入，如：财务顾问服务、咨询服务等。按合同约定应取得的金额和收取方式确认收入。

3. 确认让渡资产使用权收入的依据

与交易相关的经济利益很可能流入企业，收入的金额能够可靠地计量时，分别下列情况确定让渡资产使用权收入金额：

- （1）利息收入金额，按照他人使用本企业货币资金的时间和实际利率计算确定。
- （2）使用费收入金额，按照有关合同或协议约定的收费时间和方法计算确定。

（十九）利息收入和支出

利息收入和支出按照相关金融资产和金融负债的摊余成本采用实际利率法以权责发生

制确认，并计入当期损益。实际利率是将金融资产和金融负债在预计期限内未来现金流量折现为该金融资产和金融负债账面净值所使用的利率。实际利率与合同利率差异较小的，也可以按照合同利率计算。

（二十）手续费及佣金收入

手续费及佣金收入在服务提供时按权责发生制确认。

（二十一）政府补助

1. 类型

政府补助，是本公司从政府无偿取得的货币性资产与非货币性资产，但不包括政府作为企业所有者投入的资本。根据相关政府文件规定的补助对象，将政府补助划分为与资产相关的政府补助和与收益相关的政府补助。

与资产相关的政府补助，是指本公司取得的、用于购建或以其他方式形成长期资产的政府补助。与收益相关的政府补助，是指除与资产相关的政府补助之外的政府补助。

2. 政府补助的确认

对期末有证据表明本公司能够符合财政扶持政策规定的相关条件且预计能够收到财政扶持资金的，按应收金额确认政府补助。除此之外，政府补助均在实际收到时确认。

政府补助为货币性资产的，按照收到或应收的金额计量。政府补助为非货币性资产的，按照公允价值计量；公允价值不能够可靠取得的，按照名义金额（人民币 1 元）计量。按照名义金额计量的政府补助，直接计入当期损益。

3. 会计处理方法

与资产相关的政府补助，应当冲减相关资产的账面价值或确认为递延收益。与资产相关的政府补助确认为递延收益的，在所建造或购买资产使用寿命内按照合理、系统的方法分期计入损益。

与收益相关的政府补助，用于补偿企业以后期间的相关费用或损失的，确认为递延收益，在确认相关费用或损失的期间计入当期损益或冲减相关成本；用于补偿企业已发生的相关费用或损失的，取得时直接计入当期损益或冲减相关成本。

与企业日常活动相关的政府补助计入其他收益或冲减相关成本费用；与企业日常活动无关的政府补助计入营业外收支。

收到与政策性优惠贷款贴息相关的政府补助冲减相关借款费用；取得贷款银行提供的政策性优惠利率贷款的，以实际收到的借款金额作为借款的入账价值，按照借款本金和该政策性优惠利率计算相关借款费用。

已确认的政府补助需要返还时，初始确认时冲减相关资产账面价值的，调整资产账面价值；存在相关递延收益余额的，冲减相关递延收益账面余额，超出部分计入当期损益；不存在相关递延收益的，直接计入当期损益。

(二十二) 递延所得税资产和递延所得税负债

1. 确认递延所得税资产的依据

本公司以很可能取得用来抵扣可抵扣暂时性差异的应纳税所得额为限，确认由可抵扣暂时性差异产生的递延所得税资产。

2. 确认递延所得税负债的依据

本公司将当期与以前期间应交未交的应纳税暂时性差异确认为递延所得税负债。但不包括商誉、非企业合并形成的交易且该交易发生时既不影响会计利润也不影响应纳税所得额所形成的暂时性差异。

五、会计政策、会计估计变更、重大前期差错更正的说明

(一) 会计政策变更

无。

(二) 会计估计变更

无。

(三) 重大前期差错更正事项

无。

六、税项

税种	计税依据	税率(%)	备注
增值税	担保服务等应税销售服务收入	6	
	为农户、小型企业、微型企业及个体工商户借款、发行债券提供融资担保服务收入	0	注 1
城市维护建设税	实缴流转税税额	7	
教育费附加	实缴流转税税额	3	
地方教育费附加	实缴流转税税额	2	
企业所得税	应纳税所得额	15、25	注 2
房产税	按照房产原值的 70% (或租金收入) 为纳税基准	1.2	

注 1: 根据国家税务总局 (财税 [2017] 90 号), 自 2018 年 1 月 1 日至 2019 年 12 月 31 日, 纳税人为农户、小型企业、微型企业及个体工商户借款、发行债券提供融资担保取得的担保费收入, 以及为上述融资担保提供再担保取得的再担保费收入, 免征增值税。根据财政部 税务总局 (财政部 税务总局公告 2020 年第 22 号), 财税 [2017] 90 号中规定于 2019 年 12 月 31 日执行到期的税收优惠政策, 实施期限延长至 2023 年 12 月 31 日。

注 2: 据财政部、海关总署、国家税务总局发布的《关于深入实施西部大开发战略有关税收政策问题的通知》(财税 [2011] 58 号), 自 2011 年 1 月 1 日至 2020 年 12 月 31 日,

对设在西部地区的鼓励类产业企业减按 15% 的税率征收企业所得税。本公司、重庆兴农资产价格评估房地产土地估价有限公司及重庆市交通融资担保有限公司按 15% 的税率缴纳企业所得税，其他合并范围内子公司企业所得税率为 25%。

注 3：不同税率的纳税主体企业所得税税率说明

纳税主体名称	所得税税率（%）
本公司	15.00
重庆兴农资产价格评估房地产土地估价有限公司	15.00
重庆兴农资产经营管理有限公司	25.00
重庆兴农智能科技有限公司	25.00
重庆市交通融资担保有限公司	15.00

七、企业合并及合并财务报表

（一）子公司情况

本期纳入合并财务报表范围的主体共 4 户，具体包括：

序号	企业名称	级次	企业类型	注册地	主要经营地	业务性质
1	重庆兴农智能科技有限公司	2	境内非金融子企业	重庆市渝北区	重庆市渝北区	智能科技
2	重庆兴农资产价格评估房地产土地估价有限公司	2	境内非金融子企业	重庆市渝北区	重庆市渝北区	资产评估
3	重庆兴农资产经营管理有限公司	2	境内非金融子企业	重庆市渝北区	重庆市渝北区	资产经营管理
4	重庆市交通融资担保有限公司	2	境内金融子企业	重庆市渝中区	重庆市渝中区	融资担保

续：

序号	企业名称	实收资本（万元）	持股比例（%）	享有表决权（%）	投资额（万元）	取得方式
1	重庆兴农智能科技有限公司	1,000.00	100.00	100.00	1,000.00	投资设立
2	重庆兴农资产价格评估房地产土地估价有限公司	1,007.00	99.30	99.30	1,000.00	投资设立
3	重庆兴农资产经营管理有限公司	14,844.49	67.37	67.37	10,000.00	投资设立
4	重庆市交通融资担保有限公司	52,631.58	100.00	100.00	13,984.67	其他

（二）重要非全资子公司情况

1. 少数股东

序号	子公司名称	少数股东持股比例(%)	当期归属于少数股东的损益	当期向少数股东支付的股利	期末累计少数股东权益
1	重庆兴农资产经营管理有限公司	32.63	-823,176.08	0.00	1,229,894,112.26

(三) 本期不再纳入合并范围的原子公司

名称	注册地	业务性质	持股比例(%)	享有表决权(%)	不再纳入合并范围的原因
重庆市垫江县兴农融资担保有限公司	重庆市垫江县	融资担保	10.00	51.00	股权托管协议解除, 失去控制权
重庆市铜梁区兴农融资担保有限公司	重庆市铜梁区	融资担保	10.00	51.00	股权托管协议解除, 失去控制权
重庆市开州区兴农融资担保有限责任公司	重庆市开州区	融资担保	10.00	51.00	股权托管协议解除, 失去控制权
重庆市酉阳县兴农融资担保有限公司	重庆市酉阳县	融资担保	10.00	51.00	股权托管协议解除, 失去控制权

原子公司主要财务信息:

项目	重庆市垫江县兴农融资担保有限公司	重庆市铜梁区兴农融资担保有限公司	重庆市开州区兴农融资担保有限责任公司	重庆市酉阳县兴农融资担保有限公司
期初资产总额	170,131,377.10	406,401,011.53	168,677,458.09	250,750,435.57
期初负债总额	47,865,577.73	239,493,044.26	52,218,128.28	144,198,397.16
期初所有者权益	122,265,799.37	166,907,967.27	116,459,329.81	106,552,038.41

(四) 本期新纳入合并范围的主体

名称	期末所有者权益	本年净利润	纳入合并范围的原因
重庆市交通融资担保有限公司	146,095,213.80	4,772,031.26	无偿划入100%股权

八、合并财务报表重要项目的说明

(以下如无特别说明, 均以 2020 年 12 月 31 日为截止日, 金额以人民币元为单位)

注释 1. 货币资金

项目	期末余额	期初余额
库存现金	56,428.62	120,708.75

项目	期末余额	期初余额
银行存款	3,162,275,601.36	5,774,398,636.09
其他货币资金		
合计	3,162,332,029.98	5,774,519,344.84
其中：存放在境外的款项总额		

其中受限制的货币资金明细如下：

项目	期末余额	期初余额
用于担保的定期存款或通知存款		55,925,500.00
合计		55,925,500.00

注释 2. 以公允价值计量且其变动计入当期损益的金融资产

项目	期末公允价值	期初公允价值
交易性金融资产	3,053,000,000.00	28,000,000.00
其中：债务工具投资		
权益工具投资		28,000,000.00
其他	3,053,000,000.00	
指定为以公允价值计量且其变动计入当期损益的金融资产	32,701,528.70	
其中：债务工具投资		
权益工具投资	32,701,528.70	
其他		
合计	3,085,701,528.70	28,000,000.00

注：交易性金融资产-其他主要为购买的结构性存款等。

注释 3. 应收票据

1. 应收票据分类

种 类	期末余额		
	账面余额	坏账准备	账面价值
银行承兑汇票	20,000.00		20,000.00
商业承兑汇票			
合 计	20,000.00		20,000.00

续：

种 类	期初余额
-----	------

种 类	期初余额		
	账面余额	坏账准备	账面价值
银行承兑汇票			
商业承兑汇票	9,845,574.00		9,845,574.00
合 计	9,845,574.00		9,845,574.00

注释 4. 应收账款

种类	期末余额			
	账面余额		坏账准备	
	金额	比例(%)	金额	比例(%)
单项金额重大并单项计提坏账准备的应收账款	3,055,000.00	0.18	2,307,500.00	75.53
按信用风险特征组合计提坏账准备的应收账款	1,658,083,662.19	99.66	475,455,961.79	28.68
其中：代偿款组合	1,392,957,640.32	83.73	469,718,564.55	33.72
无风险组合	265,076,021.87	15.93	5,737,397.24	2.16
账龄组合	50,000.00			
单项金额虽不重大但单项计提坏账准备的应收账款	2,528,539.01	0.15	2,083,622.51	82.40
合 计	1,663,667,201.20	100.00	479,847,084.30	28.84

续：

种类	期初余额			
	账面余额		坏账准备	
	金额	比例(%)	金额	比例(%)
单项金额重大并单项计提坏账准备的应收账款				
按信用风险特征组合计提坏账准备的应收账款	1,169,392,425.19	100.00	99,594,587.35	8.52
其中：代偿款组合	747,884,196.58	63.95	99,594,587.35	13.32
无风险组合	421,508,228.61	36.05		
账龄组合				
单项金额虽不重大但单项计提坏账准备的应收账款				
合 计	1,169,392,425.19	100.00	99,594,587.35	8.52

1. 期末单项金额重大并单项计提坏账准备的应收账款

项目	账面余额	坏账准备	计提比例	计提理由
----	------	------	------	------

			(%)	
应收保费客户	3,055,000.00	2,307,500.00	75.53	预计未来现金流量现值 低于其账面价值
合计	3,055,000.00	2,307,500.00	75.53	—

2. 按信用风险特征组合计提坏账准备的应收账款

(1) 采用账龄分析法计提坏账准备的应收账款

账龄	期末余额		
	账面余额		坏账准备
	金额	比例(%)	
1 年以内 (含 1 年)	50,000.00	100.00	
合计	50,000.00	100.00	

续:

账龄	期初余额		
	账面余额		坏账准备
	金额	比例(%)	
1 年以内 (含 1 年)			
合计			

(2) 采用其他组合方法计提坏账准备的应收账款

组合名称	期末余额		
	账面余额	计提比例(%)	坏账准备
代偿款组合	1,392,957,640.32	33.72	469,718,564.55
无风险组合	265,076,021.87	2.16	5,737,397.24
合计	1,658,033,662.19	28.68	475,455,961.79

续:

组合名称	期初余额		
	账面余额	计提比例(%)	坏账准备
代偿款组合	747,884,196.58	13.32	99,594,587.35
无风险组合	421,508,228.61		
合计	1,169,392,425.19	8.52	99,594,587.35

3. 期末单项金额虽不重大但单项计提坏账准备的应收账款

债务人名称	账面余额	坏账准备	账龄	计提比例(%)	计提理由
-------	------	------	----	---------	------

应收保费客户	2,044,833.00	1,599,916.50	1 年以内	78.24	预计未来现金流量现值低于其账面价值
其他	483,706.01	483,706.01	1-2 年、2-3 年、3 年以上	100.00	预计无法收回
合计	2,528,539.01	2,083,622.51	—	—	—

4.按欠款方归集的期末余额前五名的应收账款情况

债务人名称	账面余额	占应收账款合计的比例 (%)	坏账准备
天津龙威粮油工业有限公司	199,741,584.98	12.01	
重庆华恩农业有限公司	82,845,752.92	4.98	
四川金宝新鑫实业发展有限公司	68,618,804.72	4.12	
奉节县草坪农业开发有限公司	52,021,373.32	3.13	16,500,000.00
重庆富灿机械有限公司	51,835,658.74	3.12	17,917,829.37
合计	455,063,174.68	27.35	34,417,829.37

注释 5.预付款项

账龄	期末余额		
	账面余额		坏账准备
	金额	比例 (%)	
1 年以内 (含 1 年)	7,026,081.40	41.15	
1-2 年 (含 2 年)	10,048,545.76	58.85	
2-3 年 (含 3 年)			
3 年以上			
合计	17,074,627.16	100.00	

续:

账龄	期初余额		
	账面余额		坏账准备
	金额	比例 (%)	
1 年以内 (含 1 年)	16,270,433.59	100.00	
1-2 年 (含 2 年)			
2-3 年 (含 3 年)			
3 年以上			

账龄	期初余额		
	账面余额		坏账准备
	金额	比例(%)	
合计	16,270,433.59	100.00	

1.账龄超过一年的大额预付款项

债权单位	债务单位	期末余额	账龄	未结算的原因
重庆兴农融资担保集团有限公司	武汉东创融资担保有限公司	6,434,433.97	1-2 年	预付分保费
重庆兴农融资担保集团有限公司	江西省信用担保股份有限公司	2,597,400.00	1-2 年	预付分保费
合计		9,031,833.97		

2.按欠款方归集的期末余额前五名的预付款项情况

债务人名称	账面余额	占预付款项合计的比例(%)	坏账准备
武汉东创融资担保有限公司	6,434,433.97	37.68	
合肥市兴泰融资担保集团有限公司	5,943,396.00	34.81	
江西省信用担保股份有限公司	2,597,400.00	15.21	
陕西省信用再担保有限责任公司	560,000.00	3.28	
重庆市潼南区兴农融资担保有限责任公司	539,622.64	3.16	
合计	16,074,852.61	94.14	

注释 6.其他应收款

项 目	期末余额	期初余额
应收利息		
应收股利		
其他应收款项	997,242,941.19	724,351,420.15
合 计	997,242,941.19	724,351,420.15

(一) 其他应收款项

种类	期末余额			
	账面余额		坏账准备	
	金额	比例(%)	金额	比例(%)
单项金额重大并单项计提坏账准备的其他应收款项				
按信用风险特征组合计提坏账准备的其他应收款项	999,456,913.53	100.00	2,213,972.34	0.22

种类	期末余额			
	账面余额		坏账准备	
	金额	比例(%)	金额	比例(%)
其中：账龄组合	94,244,414.03	9.43	2,213,972.34	2.35
无风险组合	905,212,499.50	90.57	-	
单项金额虽不重大但单项计提坏账准备的其他应收款项	35,080.90	0.00	35,080.90	100.00
合计	999,491,994.43	100.00	2,249,053.24	0.23

续：

种类	期初余额			
	账面余额		坏账准备	
	金额	比例(%)	金额	比例(%)
单项金额重大并单项计提坏账准备的其他应收款项				
按信用风险特征组合计提坏账准备的其他应收款项	724,351,420.15	100.00		
其中：账龄组合	275,316,007.24	38.01		
无风险组合	449,035,412.91	61.99		
单项金额虽不重大但单项计提坏账准备的其他应收款项	5,914.78	0.00	5,914.78	100.00
合计	724,357,334.93	100.00	5,914.78	0.00

1. 按信用风险特征组合计提坏账准备的其他应收款项

(1) 采用账龄分析法计提坏账准备的其他应收款项

账龄	期末余额		
	账面余额		坏账准备
	金额	比例(%)	
1 年以内（含 1 年）	83,651,598.25	88.76	
1-2 年（含 2 年）	4,588,374.97	4.87	444,428.17
2-3 年（含 3 年）	5,297,328.80	5.62	1,062,432.16
3 年以上	707,112.01	0.75	707,112.01
合计	94,244,414.03	100.00	2,213,972.34

续：

账龄	期初余额	
	账面余额	坏账准备

	金额	比例(%)	
1 年以内 (含 1 年)	275,316,007.24	100.00	
1-2 年 (含 2 年)			
2-3 年 (含 3 年)			
3 年以上			
合计	275,316,007.24	100.00	

注：期末 1 年以上的账龄部分主要为本年无偿划入的重庆市交通融资担保有限公司款项，其坏账准备政策账龄计提比例与集团内其他公司不同，1-2 年坏账准备计提比例 10%、2-3 年坏账准备计提比例 20%。

(2) 采用其他组合方法计提坏账准备的其他应收款项

组合名称	期末余额		
	账面余额	计提比例 (%)	坏账准备
无风险组合	905,212,499.50		
合计	905,212,499.50		

续：

组合名称	期初余额		
	账面余额	计提比例 (%)	坏账准备
无风险组合	449,035,412.91		
合计	449,035,412.91		

2. 按欠款方归集的期末余额前五名的其他应收款项情况

债务人名称	款项性质	账面余额	账龄	占其他应收期末余额合计数的比例 (%)	坏账准备
重庆农畜产品交易所股份有限公司	借款	858,500,000.00	1 年以内	85.90	
酉阳县桃花源旅游投资(集团)有限公司	债权转让款	33,000,000.00	1 年以内	3.30	
重庆市惠泉融资担保有限公司	往来款	27,081,659.30	1 年以内	2.71	
重庆兴农鑫电子商务有限公司	关联方往来	14,700,142.71	4-5 年	1.47	
城口县滨河工程管理有限公司	关联方往来	13,620,000.00	1-2 年	1.36	
合计		946,901,802.01		94.74	

3. 期末单项金额虽不重大但单项计提坏账准备的其他应收款项

债务人名称	账面余额	坏账准备	账龄	计提比例(%)	计提理由
何盛辉	26,890.00	26,890.00	1 年以上	100.00	预计很可能无法收回
钟梁诸碧	8,190.90	8,190.90	1-2 年	100.00	预计很可能无法收回
合计	35,080.90	35,080.90	—	—	—

注释 7. 存货

项目	期末余额		
	账面余额	跌价准备	账面价值
周转材料（包装物、低值易耗品等）	50,864.20	-	50,864.20
其他	178,785.35	126,303.35	52,482.00
合计	229,649.55	126,303.35	103,346.20

续：

项目	期初余额		
	账面余额	跌价准备	账面价值
周转材料（包装物、低值易耗品等）			
其他			
合计			

注释 8. 其他流动资产

项目	期末余额	期初余额
存出担保保证金	577,430,510.33	627,229,635.59
委托贷款	377,301,032.00	264,178,640.00
其他	8,682,413.10	80,834,780.72
合计	963,413,955.43	972,243,056.31

注：期末余额中其他为待抵扣进项税额。

注释 9. 可供出售金融资产

项目	期末余额		
	账面余额	减值准备	账面价值
可供出售权益工具	373,454,192.22	58,080,742.22	315,373,450.00
其中：按成本计量的	373,454,192.22	58,080,742.22	315,373,450.00

项目	期末余额		
	账面余额	减值准备	账面价值
合计	373,454,192.22	58,080,742.22	315,373,450.00

续：

项目	期初余额		
	账面余额	减值准备	账面价值
可供出售权益工具	785,010,462.26	48,130,012.26	736,880,450.00
其中：按成本计量的	785,010,462.26	48,130,012.26	736,880,450.00
合计	785,010,462.26	48,130,012.26	736,880,450.00

注释 10.持有至到期投资

项目	期末余额		
	账面余额	减值准备	账面价值
理财产品	923,257,120.39		923,257,120.4
合计	923,257,120.39		923,257,120.4

续：

项目	期初余额		
	账面余额	减值准备	账面价值
理财产品	588,436,883.28	90,000.00	588,346,883.3
合计	588,436,883.28	90,000.00	588,346,883.3

注释 11.长期股权投资

1. 长期股权投资分类

项目	期初余额	本期增加	本期减少	期末余额
对子公司投资	14,000,000.00			14,000,000.00
对合营企业投资	719,013.80		719,013.80	
对联营企业投资	22,809,108.51	131,690,494.07	64,784,858.31	89,714,744.27
小计	37,528,122.31	131,690,494.07	65,503,872.11	103,714,744.27
减：长期股权投资减值准备				
合计	37,528,122.31	131,690,494.07	65,503,872.11	103,714,744.27

2. 长期股权投资明细

被投资单位	投资成本	期初余额	本期增减变动							期末余额	在被投资单位持股比例 (%)	减值准备期末余额
			追加投资	减少投资	权益法下确认的投资损益	其他综合收益调整	其他权益变动	宣告发放现金股利或利润	计提减值准备	其他		
合计	148,000,000.00	37,528,122.31	64,835,824.50	61,784,858.31	6,996,869.57	-	-	3,000,000.00	-	59,138,786.20	103,714,744.27	
一、子公司										-	-	
重庆兴农鑫电商务有限公司	14,000,000.00	14,000,000.00									70.00	
子公司小计	14,000,000.00	14,000,000.00	-	-	-	-	-	-	-	-	14,000,000.00	
二、合营企业		-									-	
重庆市兴足源农业有限公司	1,000,000.00	719,013.80								-719,013.80	- 50.00	
合营企业小计	1,000,000.00	719,013.80	-	-	-	-	-	-	-	-719,013.80	-	

被投资单位	投资成本	期初余额	本期增减变动							在投资单位持股比例(%)	减值准备期末余额
			追加投资	减少投资	权益法下确认的投资损益	其他综合收益调整	其他权益变动	宣告发放现金股利或利润	计提减值准备	其他	
二、联营企业										-	
重庆市渝中区兴农小额贷款有限公司	60,000,000.00	6,328,129.03			6,471,234.05					12,799,363.08	30.00
重庆春垦农业开发有限公司	10,000,000.00	13,480,979.48			576,601.71					14,057,581.19	30.00
城口县滨河工程管理有限公司	3,000,000.00	3,000,000.00								59,857,800.00	30.00
重庆市商信保商业保	60,000,000.00		64,835,824.50	61,784,858.31	-50,966.19			3,000,000.00		-0.00	30.00

被投资单位	投资成本	期初余额	本期增减变动						期末余额	在被投资单位持股比例 (%)	减值准备期末余额
			追加投资	减少投资	权益法下确认的投资损益	其他综合收益调整	其他权益变动	宣告发放现金股利或利润	计提减值准备	其他	
理有限公司											
联营企业小计	133,000,000.00	22,809,108.51	64,835,824.50	61,784,858.31	6,996,869.57	-	-	3,000,000.00	-	59,857,800.00	89,714,744.27

注 1：子公司重庆兴农鑫电子商务有限公司由于成立了清算组，不再纳入本公司合并范围，以成本法核算列在长期股权投资中核算。

注 2：根据 2018 年重庆兴农融资担保集团有限公司总经理办公会议纪要和重庆兴农资产经营管理有限公司董事会会议决议，原则同意重庆兴农资产经营管理有限公司对城口县滨河工程管理有限公司增加 5,985.78 万元资本金，重庆兴农资产经营管理有限公司于 2020 年清理账务进行调整，确认长期股权投资 5,985.78 万元。

注 3：根据重庆市城市交通开发投资（集团）有限公司《关于无偿划转重庆市交通融资担保有限公司所持重庆商信宝商业保理有限公司股权的通知》（渝交开投【2020】162 号）及重庆市交通融资担保有限公司与重庆交通开投集团签订的《企业国有产权无偿划转协议》，重庆市交通融资担保有限公司将持有的重庆市商信宝商业保理公司 30%股权以 2019 年 12 月 31 日为基准日，无偿划转至重庆交通开投集团持有，商信宝商业保理公司已于 2020 年 8 月完成工商变更。

注释 12.投资性房地产

项目	期初余额	本期增加	本期减少	期末余额
一、账面原值合计		34,319,628.25		34,319,628.25
1.房屋、建筑物		34,319,628.25		34,319,628.25
2.土地使用权				
二、累计折旧/摊销合计		1,270,812.06		1,270,812.06
1.房屋、建筑物		1,270,812.06		1,270,812.06
2.土地使用权				
三、账面净值合计				33,048,816.19
1.房屋、建筑物				33,048,816.19
2.土地使用权				
四、减值准备合计				
1.房屋、建筑物				
2.土地使用权				
五、账面价值合计				33,048,816.19
1.房屋、建筑物				33,048,816.19
2.土地使用权				

注：上述投资性房地产增加系本期新增子公司重庆市交通融资担保有限公司投资性房地产，截至 2020 年 12 月 31 日，由于权属变更登记流程尚未完成，上述投资性房地产尚未完成产权变更。

注释 13.固定资产

项 目	期末余额	期初余额
固定资产	102,423,430.13	107,637,011.60
固定资产清理		
合 计	102,423,430.13	107,637,011.60

1. 固定资产情况

项目	期初余额	本期增加	本期减少	期末余额
一、账面原值合计	146,772,792.67	6,026,166.42	4,388,302.37	148,410,656.72
其中：房屋及建筑物	130,641,876.80	2,562,907.39	72,096.30	133,132,687.89

项目	期初余额	本期增加	本期减少	期末余额
运输工具	6,499,445.00	1,251,453.00	2,012,172.00	5,738,726.00
电子设备	5,217,462.61	1,166,481.67	1,043,125.69	5,340,818.59
办公设备	1,052,298.51	1,010,342.05	1,170,038.38	892,602.18
其他	3,361,709.75	34,982.31	90,870.00	3,305,822.06
二、累计折旧合计	39,135,781.07	10,227,106.65	3,375,661.13	45,987,226.59
其中：房屋及建筑物	26,448,179.66	7,024,430.86	11,072.79	33,461,537.73
运输工具	6,020,433.16	1,172,734.45	1,782,093.29	5,411,074.32
电子设备	3,876,508.43	643,695.80	940,658.93	3,579,545.30
办公设备	446,024.46	794,595.36	568,374.06	672,245.76
其他	2,344,635.36	591,650.18	73,462.06	2,862,823.48
三、账面净值合计	107,637,011.60			102,423,430.13
其中：房屋及建筑物	104,193,697.14			99,671,150.16
运输工具	479,011.84			327,651.68
电子设备	1,340,954.18			1,761,273.29
办公设备	606,274.05			220,356.42
其他	1,017,074.39			442,998.58
四、减值准备合计				
其中：房屋及建筑物				
运输工具				
电子设备				
办公设备				
其他				
五、账面价值合计	107,637,011.60			102,423,430.13
其中：房屋及建筑物	104,193,697.14			99,671,150.16
运输工具	479,011.84			327,651.68
电子设备	1,340,954.18			1,761,273.29
办公设备	606,274.05			220,356.42
其他	1,017,074.39			442,998.58

注释 14.在建工程

项目	期末余额		
	账面余额	减值准备	账面价值

项目	期末余额		
	账面余额	减值准备	账面价值
金蝶软件开发费	189,380.53		189,380.53
合计	189,380.53		189,380.53

续：

项目	期初余额		
	账面余额	减值准备	账面价值
金蝶软件开发费			
合计			

注释 15.生产性生物资产

项目	期初账面价值	本期增加	本期减少	期末账面价值
枇杷树		2,100.00		2,100.00
合计		2,100.00		2,100.00

注释 16.无形资产

项目	期初余额	本期增加	本期减少	期末余额
一、原价合计	4,595,532.42	545,800.64	907,639.02	4,233,694.04
其中：软件	4,595,532.42	545,800.64	907,639.02	4,233,694.04
二、累计摊销额合计	4,414,510.55	183,001.87	907,639.02	3,689,873.40
其中：软件	4,414,510.55	183,001.87	907,639.02	3,689,873.40
三、减值准备金额合计				
其中：软件				
四、账面价值合计	181,021.87			543,820.64
其中：软件	181,021.87			543,820.64

注释 17.长期待摊费用

项目	期初余额	本期增加额	本期摊销额	其他减少额	期末余额	其他减少的原因
信息化软件技术费		807,135.32	127,269.70		679,865.62	
抵债资产维修费		156,940.80			156,940.80	
办公室装修费		44,661.39			44,661.39	
租入房屋装修费	237,627.05			237,627.05		
合计	237,627.05	1,008,737.51	127,269.70	237,627.05	881,467.81	

注释 18.递延所得税资产和递延所得税负债

1. 递延所得税资产和递延所得税负债不以抵销后的净额列示

项目	期末余额		期初余额	
	递延所得税资产或负债	可抵扣或应纳税暂时性差异	递延所得税资产或负债	可抵扣或应纳税暂时性差异
一、递延所得税资产	279,016,689.51	1,857,937,660.13	211,879,338.44	1,411,513,998.27
资产减值准备	23,083,510.07	151,716,463.83	15,852,598.39	105,683,989.27
应付职工薪酬	3,734,507.16	24,896,714.39	773,709.95	5,158,066.33
担保赔偿准备及未到期责任准备	252,198,672.28	1,681,324,481.91	195,253,030.10	1,300,671,942.67

注释 19.其他非流动资产

项目	期末余额	期初余额
抵债资产	340,812,094.62	290,436,275.94
拨付区县扶贫专项资金[注 2]	9,233,851,000.00	10,573,551,253.36
合计	9,574,663,094.62	10,863,987,529.30

注 1：本公司抵债资产中部分产权证仍在办理中，涉及金额 154,804,135.88 元。

注 2：详见本财务报表附注十一、按照有关财务会计和制度应披露的其他内容之扶贫专项资金说明。

注释 20.短期借款

项目	期末余额	期初余额
质押借款		
抵押借款	100,000,000.00	
保证借款		
信用借款		
合计	100,000,000.00	

注释 21.应付账款

账龄	期末余额	期初余额
1 年以内（含 1 年）	6,436,570.74	112,980,519.02
1-2 年以上（含 2 年）		
2-3 年（含 3 年）		
3 年以上	4,662.00	

账龄	期末余额	期初余额
合计	6,441,232.74	112,980,519.02

注释 22.预收账款

账龄	期末余额	期初余额
1 年以内 (含 1 年)	619,765,603.48	842,683,769.00
1 年以上	574,068,192.86	237,050,752.99
合计	1,193,833,796.34	1,079,734,521.99

注释 23.应付职工薪酬

1. 应付职工薪酬列示

项 目	期初余额	本期增加	本期减少	期末余额
一、短期薪酬	42,757,443.18	112,512,046.92	98,904,733.16	56,364,756.94
二、离职后福利-设定提存计划	19,965.37	4,664,660.24	4,508,957.78	175,667.83
三、辞退福利				
四、一年内到期的其他福利				
五、其他				
合计	42,777,408.55	117,176,707.16	103,413,690.94	56,540,424.77

2. 短期薪酬列示

项 目	期初余额	本期增加	本期减少	期末余额
一、工资、奖金、津贴和补贴	42,142,263.24	92,754,281.20	80,905,186.44	53,991,358.00
二、职工福利费		3,396,420.76	3,396,420.76	
三、社会保险费	5,477.44	7,538,193.46	6,765,903.95	777,766.95
其中：医疗保险费	432.09	7,482,808.90	6,711,636.72	771,604.27
工伤保险费	4,813.60	30,879.63	29,530.55	6,162.68
生育保险费	231.75	1,324.40	1,556.15	
其他		23,180.53	23,180.53	
四、住房公积金		6,046,090.00	5,661,353.62	384,736.38
五、工会经费和职工教育经费	609,702.50	2,777,061.50	2,175,868.39	1,210,895.61
六、短期带薪缺勤				
七、短期利润分享计划				
八、其他短期薪酬				

合 计	42,757,443.18	112,512,046.92	98,904,733.16	56,364,756.94
-----	---------------	----------------	---------------	---------------

3. 设定提存计划列示

项 目	期初余额	本期增加	本期减少	期末余额
一、基本养老保险	19,500.40	2,450,640.52	2,295,702.84	174,438.08
二、失业保险费	464.97	35,948.63	35,183.85	1,229.75
三、企业年金缴费		2,178,071.09	2,178,071.09	-
合计	19,965.37	4,664,660.24	4,508,957.78	175,667.83

注释 24. 应交税费

项目	期初余额	本期应交	本期已交	期末余额
增值税	6,146,611.33	55,245,854.80	57,282,401.06	4,110,065.07
企业所得税	72,497,100.74	135,049,317.15	106,201,034.84	101,345,383.05
城市维护建设税	372,395.33	3,907,992.49	4,017,615.28	262,772.54
房产税		1,400,596.30	1,400,596.30	
土地使用税		841,713.77	841,713.77	
个人所得税	1,431,061.47	6,789,560.92	6,324,356.65	1,896,265.74
教育费附加	267,358.56	2,791,423.22	2,871,087.11	187,694.67
其他税费		142,317.10	142,295.30	21.80
合计	80,714,527.43	206,168,775.75	179,081,100.31	107,802,202.87

注释 25. 其他应付款

项 目	期末余额	期初余额
应付股利	75,052,628.06	35,660,382.45
其他应付款项	566,718,046.31	404,743,599.18
合 计	641,770,674.37	440,403,981.63

(一) 应付股利

款项性质	期末余额	期初余额
重庆市铜梁区金龙城市建设投资(集团)有限公司		33,316,300.00
重庆开乾投资(集团)有限公司		2,344,082.45
重庆城市交通开发投资(集团)有限公司	75,052,628.06	
合计	75,052,628.06	35,660,382.45

(二) 其他应付款项

1. 按款项性质列示其他应付款项

项目	期末余额	期初余额
往来款	324,172,794.71	186,956,670.04
代付社保	434,472.75	160,791.73
押金及保证金	229,923,591.60	114,798,772.00
职工风险与绩效保证金	529,197.76	1,697,515.71
代收代付款	1,370,748.13	100,650,950.00
其他	10,287,241.36	478,899.70
合计	566,718,046.31	404,743,599.18

注释 26.其他流动负债

项目	期末余额	期初余额
存入担保保证金	500,167,996.26	504,919,773.57
合计	500,167,996.26	504,919,773.57

注释 27.保险合同准备金

项目	期末余额	期初余额
未到期责任准备金	501,615,930.78	357,198,714.22
担保赔偿准备	1,860,123,863.90	1,359,272,163.38
合计	2,361,739,794.68	1,716,470,877.60

注释 28.长期应付款

项目	期初余额	本期增加	本期减少	期末余额
长期应付款				
专项应付款		4,590,000.00		4,590,000.00
合计		4,590,000.00		4,590,000.00

1. 专项应付款期末余额最大的前 5 项

项目	期初余额	本期增加	本期减少	期末余额
风险准备金		4,590,000.00		4,590,000.00
合计		4,590,000.00		4,590,000.00

注：本期增加风险准备金 459.00 万元系本期新增子公司重庆市交通融资担保有限公司期初的风险准备金。

注释 29.其他非流动负债

项 目	期末余额	期初余额
政府拨入扶贫贷款资金[注]	5,565,351,000.00	7,266,671,469.03
政府拨入托管资金		112,892,392.40
合 计	5,565,351,000.00	7,379,563,861.43

注：详见本财务报表附注十、按照有关财务会计和制度应披露的其他内容之扶贫专项资金说明。

注释 30.实收资本

投资者名称	期初余额		本期增加	本期减少	期末余额	
	投资金额	所占比例 (%)			投资金额	所占比例 (%)
重庆渝富控股集团 有限公司	3,131,889,659.31	60.00	348,000,000.00		3,479,889,659.31	60.00
重庆市城市建设投 资（集团）有限公 司	1,487,926,439.54	28.51	165,358,000.00		1,653,284,439.54	28.51
重庆市水务资产经 营有限公司	600,000,000.00	11.49	66,642,000.00		666,642,000.00	11.49
合 计	5,219,816,098.85	100.00	580,000,000.00		5,799,816,098.85	100.00

注：根据本公司 2020 年股东会第十一次会议的决议和修改后的章程规定，本公司申请增加注册资本人民币 58,000.00 万元，由三家股东单位用重庆市财政局划拨的人民币 58,000.00 万元专项资金按照持股比例进行同比例增资，本次验资业经重庆康华会计师事务所（特殊普通合伙）验证并出具验资报告（重康会验报字（2020）第 9 号）；本公司于 2021 年 1 月 11 日进行了工商变更登记。

注释 31.资本公积

项目	期初余额	本期增加	本期减少	期末余额
一、资本（股本）溢价	80,183,901.15	739,601,614.61	599,754,929.96	220,030,585.80
二、其他资本公积	2,440,125,424.00	110,000.00	102,824.00	2,440,132,600.00
合 计	2,520,309,325.15	739,711,614.61	599,857,753.96	2,660,163,185.80
其中：国有独享资本公积				

注 1：本年度重庆市财政局划入专项资金 58,000.00 万元，本公司增加资本公积 58,000.00 万元，同时经股东会决议和验资，以收到的专项资金增资实收资本 58,000.00 万元。

注 2：本年度无偿取得重庆农畜产品交易所股份有限公司 20% 股权，并全额计提了减值准备，增加资本公积 995.07 万元、减少资本公积 995.07 万元。

注释 32.其他综合收益

项目	权益法下在被投资单位不能重分类进损益的其他综合收益中享有的份额	其他	小计
一、上年年初余额	323,783.35		323,783.35
二、上年增减变动金额（减少以“-”号填列）			
三、本年年初余额	323,783.35		323,783.35
四、本年增减变动金额（减少以“-”号填列）	-323,783.35		-323,783.35
五、本年年末余额	0.00		0.00

注释 33.盈余公积

项目	期初余额	本期增加	本期减少	期末余额
法定盈余公积金	77,191,802.30	31,128,647.12		108,320,449.42
合计	77,191,802.30	31,128,647.12		108,320,449.42

盈余公积增减变动说明：本期增加数系按母公司本年净利润的 10.00% 计提。

注释 34.一般风险准备

项目	期末余额	期初余额	计提比例(%)
风险准备金	77,108,565.27	54,506,601.02	10.00
合计	77,108,565.27	54,506,601.02	10.00

一般风险准备增减变动说明：本期增加数系按母公司上年净利润的 10.00% 计提。

注释 35.未分配利润

项目	本期发生额	上期发生额
本期期初余额	220,436,247.43	140,522,079.37
本期增加额	312,072,745.58	224,697,158.71
其中：本期净利润转入	312,072,745.58	224,697,158.71
其他调整因素		
本期减少额	203,310,316.54	144,782,990.65
其中：本期提取盈余公积数	31,128,647.12	22,601,964.25
本期提取一般风险准备	22,601,964.25	13,528,300.03
本期分配现金股利数	158,307,764.19	58,226,400.21
转增资本		50,000,000.00

项目	本期发生额	上期发生额
其他减少	-8,728,059.02	426,326.16
本期期末余额	329,198,676.47	220,436,247.43

注：其他系本期不再纳入合并范围子公司及本期新增纳入合并范围子公司的期初未分配利润。

注释 36.营业收入、营业成本

1. 营业收入、营业成本

项目	本期发生额		上期发生额	
	收入	成本	收入	成本
1. 主营业务小计	908,052,336.27	102,549,548.26	830,107,922.05	60,132,337.55
其中：担保费收入	889,054,181.02	100,660,240.04	796,402,577.76	60,132,337.55
服务费			10,386.29	
其他	18,998,155.25	1,889,308.22	33,694,958.00	
2. 其他业务小计	25,332,747.68	4,674,957.49	37,785,938.21	
其中：咨询顾问费	7,638,273.74		1,758,745.30	
其他	17,694,473.94	4,674,957.49	36,027,192.91	
合计	933,385,083.95	107,224,505.75	867,893,860.26	60,132,337.55

注释 37.利息净收入

项目	本期发生额	上期发生额
一. 利息收入	232,757,141.48	175,520,082.02
二. 利息支出		133,939.72
三. 利息净收入	232,757,141.48	175,386,142.30

注释 38.手续费及佣金净收入

项目	本期发生额	上期发生额
一. 手续费及佣金收入	1,457,160.26	2,334,560.33
顾问和咨询费		2,246,037.70
其他	1,457,160.26	88,522.63
二. 手续费及佣金支出	2,578,562.10	3,367,212.38
手续费支出	2,578,562.10	3,367,212.38
三. 手续费及佣金净收入	-1,121,401.84	-1,032,652.05

注释 39.提取保险合同准备金净额

1. 按保险合同列示提取保险责任准备金

项目	本期发生额	上期发生额
提取未到期责任准备金	136,646,351.23	126,041,373.21
提取担保赔偿准备金	372,486,967.28	341,938,519.25
合计	509,133,318.51	467,979,892.46

注释 40.管理费用

项目	本期发生额	上期发生额
职工薪酬	114,449,145.24	149,160,373.41
水电、租赁及物管费	7,518,858.78	9,761,483.40
折旧费	7,892,964.02	8,931,466.95
差旅费	1,305,114.48	4,977,587.29
车辆运行费	493,244.42	1,693,745.98
劳动保护费	1,164,887.44	1,084,433.09
广告宣传费	1,906,503.19	2,034,071.61
劳务费	48,841.44	1,336,481.39
其他	18,386,579.86	18,477,415.80
合计	153,166,138.87	197,457,058.92

注释 41.财务费用

项目	本期发生额	上期发生额
利息费用	9,466,335.83	14,534,032.42
减：利息收入	1,149,382.67	1,004,575.42
汇兑净损失		
银行手续费及其他	65,986.62	12,342.33
合计	8,382,939.78	13,541,799.33

注释 42.其他收益

项 目	本期发生额	上期发生额
担保补贴	150,000.00	8,766,037.74
稳岗补贴	348,465.27	22,707.00
手续费返还	10.90	
进项税抵减	12,316.17	
产业政策扶持	32,000.00	
考核奖励		826,603.77

项 目	本期发生额	上期发生额
其他		658,486.00
合计	542,792.34	10,273,834.51

注释 43.投资收益**1. 投资收益明细情况**

产生投资收益的来源	本期发生额	上期发生额
权益法核算的长期股权投资收益	6,996,869.57	3,027,095.34
以公允价值计量且其变动计入当期损益的金融资产在持有期间的投资收益	55,691.51	787,069.70
持有至到期投资在持有期间的投资收益	7,074,653.45	21,978,004.38
可供出售金融资产持有期间取得的投资收益	2,548,756.41	552,034.25
处置可供出售金融资产取得的投资收益	27,358,490.57	
合计	44,034,461.51	26,344,203.67

注释 44.公允价值变动收益

产生公允价值变动收益的来源	本期发生额	上期发生额
以公允价值计量且其变动计入损益的金融资产	4,701,528.70	
合计	4,701,528.70	

注释 45.资产减值损失

项目	本期发生额	上期发生额
坏账损失	-12,971,651.33	-17,104,754.88
存货跌价损失	-126,303.35	
其他（委托贷款）	-42,173,626.78	-12,738,565.70
合计	-55,271,581.46	-29,843,320.58

注释 46.资产处置收益

项目	本期发生额	上期发生额
固定资产处置利得	134,053.70	117,981.15
合计	134,053.70	117,981.15

注释 47.营业外收入

项目	本期发生额	上期发生额
与企业日常活动无关的政府补助	2,062,249.55	2,220,000.00

项目	本期发生额	上期发生额
其他	507,164.68	4,298,929.12
合计	2,569,414.23	6,518,929.12

1. 政府补助明细

项目	本期发生额	上期发生额	说明
财政局扶贫专项经费	2,000,000.00	2,220,000.00	与收益相关
三代手续费	62,249.55		与收益相关
合计	2,062,249.55	2,220,000.00	

注释 48. 营业外支出

项目	本期发生额	上期发生额
非流动资产毁损报废利得	81,647.57	28,880.08
对外捐赠	8,599,000.00	2,701,957.70
其他	20,859.71	229,883.88
合计	8,701,507.28	2,960,721.66

注释 49. 所得税费用

项目	本期发生额	上期发生额
当期所得税费用	133,228,029.94	98,604,446.59
递延所得税调整	-79,084,323.73	-50,585,335.75
其他	671,870.77	633,281.51
合计	54,815,576.98	48,652,392.35

会计利润与所得税费用调整过程：

项目	本期发生额
利润总额	366,065,495.86
按法定/适用税率计算的所得税费用	54,909,824.38
子公司适用不同税率的影响	-265,822.26
调整以前期间所得税的影响	679,515.71
非应税收入的影响	-2,804,676.10
不可抵扣的成本、费用和损失的影响	1,397.04
使用前期未确认递延所得税资产的可抵扣亏损的影响	
本期未确认递延所得税资产的可抵扣暂时性差异或可抵扣亏损的影响	2,295,338.21
其他	

项目	本期发生额
所得税费用	54,815,576.98

注释 50.现金流量表

1. 将净利润调节为经营活动现金流量

项目	本期发生额	上期发生额
1.将净利润调节为经营活动现金流量:		
净利润	311,249,918.88	256,920,512.12
加: 资产减值准备	55,271,581.46	29,843,320.58
未到期责任准备	136,646,351.23	126,041,373.21
担保赔偿准备	372,486,967.28	341,938,519.25
固定资产折旧、油气资产折耗、生产性生物资产折旧	8,436,550.85	7,643,843.14
无形资产摊销	183,001.87	210,640.83
长期待摊费用摊销	127,269.70	94,836.00
资产处置损失 (收益以“-”填列)	-27,492,544.27	-117,981.15
非流动资产损毁、报废损失 (收益以“-”填列)	81,647.57	28,880.08
公允价值变动损失 (收益以“-”填列)	-4,701,528.70	-
财务费用 (收益以“-”填列)	9,466,335.83	14,534,032.42
投资损失 (收益以“-”填列)	-16,675,970.94	-26,344,203.67
递延所得税资产减少 (增加以“-”填列)	-67,137,351.07	36,634,187.22
递延所得税负债增加 (减少以“-”填列)		-
存货的减少 (增加以“-”填列)	-103,346.20	-
经营性应收项目的减少 (增加以“-”填列)	154,108,398.16	820,353,303.14
经营性应付项目的增加 (减少以“-”填列)	-2,460,647,815.17	-1,964,428,258.87
其他		-
经营活动产生的现金流量净额	-1,528,700,533.52	-356,646,995.71
2.不涉及现金收支的重大投资和筹资活动:		
债务转为资本		
一年内到期的可转换公司债券		
融资租入固定资产		
3.现金及现金等价物净变动情况:		
现金的期末余额	3,162,332,029.98	5,718,593,844.84
减: 现金的期初余额	5,718,593,844.84	3,862,328,117.45

项目	本期发生额	上期发生额
加：现金等价物的期末余额	1,620,000,000.00	
减：现金等价物的期初余额		
现金及现金等价物净增加额	-936,261,814.86	1,856,265,727.39

2. 现金和现金等价物的构成

项目	期末余额	期初余额
一、现金	3,162,332,029.98	5,718,593,844.84
其中：库存现金	56,428.62	120,708.75
可随时用于支付的银行存款	3,162,275,601.36	5,718,473,136.09
可随时用于支付的其他货币资金		
可用于支付的存放中央银行款项		
存放同业款项		
拆放同业款项		
二、现金等价物	1,620,000,000.00	
其中：三个月内到期的债券投资		
三、期末现金及现金等价物余额	4,782,332,029.98	5,718,593,844.84
其中：母公司或集团内子公司使用受限制的现金和现金等价物		

注释 51.所有权和使用权受到限制的资产

项目	期初账面价值	期末账面价值	受限原因
以公允价值计量且其变动计入当期损益的金融资产		1,430,000,000.00	3 个月以上的结构性存款
其他流动资产-存出担保保证金	553,513,315.77	577,430,510.33	担保保证金

九、关联方关系及其交易

(一) 关联方关系

1. 母公司

母公司名称	注册地址	业务性质	注册资本 (万元)	持股比例 (%)	表决权 比例 (%)
重庆渝富控股集团有限公司	重庆市江北区	国有资产经营与管理	1,680,000.00	60.00	60.00

2. 其他关联方情况

其他关联方名称	其他关联方与的关系
---------	-----------

其他关联方名称	其他关联方与的关系
重庆兴农鑫电子商务有限公司	子公司
重庆市渝北区兴农融资担保有限公司	参股公司
重庆市兴足源农业有限公司	参股公司
城口县滨河工程管理有限公司	参股公司
重庆开乾投资（集团）有限公司	子公司少数股东
重庆市再担保有限公司	参股公司
重庆农畜产品交易所股份有限公司	参股公司
重庆市合川兴农融资担保有限公司	参股公司

(二) 关联方应收应付款项余额

1. 应收关联方款项

项目名称	关联方	期末余额		期初余额	
		账面余额	坏账准备	账面余额	坏账准备
其他应收款					
	重庆兴农鑫电子商务有限公司	14,700,142.71		7,321,137.32	
	重庆市渝北区兴农融资担保有限公司	6,029,171.91			
	重庆农畜产品交易所股份有限公司	858,500,000.00			
	重庆市兴足源农业有限公司			3,270,000.00	
	城口县滨河工程管理有限公司	13,620,000.00		73,477,800.00	
	重庆市合川兴农融资担保有限公司	7,000,000.00			
小计		109,941,579.98		109,941,579.98	

2. 应付关联方款项

项目名称	关联方	期末余额	期初余额
其他应付款			
	重庆开乾投资（集团）有限公司		15,904,780.00
	重庆市再担保有限公司		997,800.00
	重庆市垫江县兴农融资担保有限公司	10,374,931.58	
	重庆市铜梁区兴农融资担保有限公司	29,500,000.00	
	重庆农畜产品交易所股份有限公司	149,997.00	
小计		40,024,928.58	16,902,580.00

十、其他重要事项说明

截至 2020 年 12 月 31 日, 本公司期初在保余额为 6,164,289.66 万元, 期末在保余额为 6,120,710.38 万元, 根据《融资担保责任余额计量办法》确定的期末融资性担保责任余额 5,364,403.05 万元。

十一、按照有关财务会计和制度应披露的其他内容

(一) 扶贫专项资金事项

2016 年, 根据重庆市人民政府办公厅《关于印发重庆市“十三五”高山生态扶贫搬迁实施方案的通知》(渝府办[2016]3 号) 规定, 按照国家发改委等五部委《关于印发“十三五”时期易地扶贫搬迁工作方案的通知》(发改地区[2015]2769 号) 的要求, 统筹推进重庆市高山生态扶贫搬迁工作并制定实施方案。其中, 经初步测算, 总投资约 150 亿元, 主要包括: 中央预算内投资补助、市财政补助、国家专项建设基金 12.5 亿元、在国务院下达限额内发行地方政府债券 24.4 亿元、国开行重庆市分行及农发行重庆市分行提供的长期贷款、区县整合相关涉农资金及农户自筹。高山生态扶贫搬迁投融资采取“统承统贷统还”的运作模式, 市级承贷主体由子公司重庆兴农资产管理有限责任公司(以下简称兴农资产公司) 承担; 兴农资产公司统一承接项目资本金和政策性贷款, 其中国家专项建设基金和地方政府债券作为项目资本金。

根据《关于印发《重庆市“十三五”高山生态扶贫搬迁(易地扶贫搬迁) 融资资金使用管理暂行办法》的通知》(渝发改地[2016]786 号) 规定, 国开行重庆市分行、农发行重庆市分行将国家发展改革委核定的专项建设基金直接注入兴农资产公司作为项目资本金, 到期由重庆兴农融资担保集团有限公司回购; 市财政局按照国家财政部核定的限额内安排地方政府债券注入兴农资产公司作为项目资本金; 兴农资产公司统一向国开行重庆市分行、农发行重庆市分行申请贷款授信, 银行根据重庆市“十三五”高山生态扶贫搬迁规划或实施方案, 按照国家确定的政策性贷款限额一次性核定贷款总额, 分年度签订贷款合同、按需求发放贷款资金。同时, 根据《重庆市财政局关于下达易地扶贫搬迁项目资本金预算的通知》(渝财农[2015]496 号)、(渝财农[2016]121 号) 规定, 市财政下达给兴农资产公司易地扶贫搬迁项目资本金为 24.40 亿元, 年终决算科目列: 功能科目“2130504 农村基础设施建设”, 经济分类科目“31020 产权参股”。

经市发改委、财政部驻重庆办、市财政局、市扶贫办、市农委、农发行重庆市分行、国开行重庆市分行以及重庆兴农融资担保集团有限公司等各单位多次召开的高山生态扶贫搬迁专项工作联席会议, 讨论确定了地方政府债券以资本公积方式注入到兴农资产公司。国家发改委专项基金以资本金形式注入兴农资产公司, 国开行 5.05 亿元基金占股 13.32, 其中 0.19881890 亿元作为注册资本金、4.85118110 亿元作为资本公积; 农发行 7.45 亿元基金占股 19.66, 其中 0.29330709 亿元作为 注册资本金、7.15669291 亿元作为资本公积。重庆兴农融资担保集团有限公司、国开行及农发行等各单位对资本金注入兴农资产公司的持股比例

进行调整并确定为：重庆兴农融资担保集团有限公司、市财政合计出资金额 2,540,000,000.00 元、占注册资本比例 67.36，其中注册资本 100,000,000.00 元、资本公积 2,440,000,000.00 元；农发行出资金额 745,000,000.00 元、占注册资本比例 19.76，其中注册资本 29,330,708.66 元、资本公积 715,669,291.34 元；国开行出资金额 485,500,000.00 元、占注册资本比例 12.88，其中注册资本 19,114,173.23 元、资本公积 466,385,826.77 元。

兴农资产公司收到政府拨入扶贫专项资金余额为 923,585.10 万元，其中：市财政拨入资本金 244,000 万元，本公司将其计入“资本公积”列报；国开行拨入资本金 48,550 万元，本公司将其计入注册资本 1,911.42 万元、资本公积 46,638.58 万元，农发行拨入资本金 74,500 万元，兴农资产公司将其计入注册资本 2,933.07 万元、资本公积 71,566.93 万元；截至 2020 年 12 月 31 日，国开行及农发行发放政策性贷款余额 556,535.10 万元，兴农资产公司将其计入“其他非流动负债”列报。同时，兴农资产公司拨付各区县扶贫专项资金余额 923,385.10 万元计入“其他非流动资产”列报，代收代付扶贫专项贷款利息通过“其他应收款”列报。

十二、财务报表的批准

本公司年度合并财务报表经公司董事会批准。



企业法定代表人：

主管会计工作负责人：施勤 会计机构负责人：施勤

重庆兴农融资担保集团有限公司





营业执照

(副本)

统一社会信用代码

91500103MA6027JA0G

扫描二维码登录“国家企业信用信息公示系统”了解更多登记、备案信息。



名称 天衡会计师事务所（特殊普通合伙）重庆分所

类型 特殊普通合伙企业分支机构

负责人 谢栋清

经营范围

一般项目：从事会计师事务所（须经审批的经营项目，取得审批后方可从事经营）。「依法须经批准的项目，经相关部门批准后方可开展经营活动」★★（除依法须经批准的项目外，凭营业执照依法自主开展经营活动）

成立日期 2018年08月24日

营业期限 2018年08月24日至2033年10月31日

营业场所 重庆市渝中区华盛路7号企业天地7号写字楼名义层29层1单元至6单元



登记机关



2019年12月11日

说明

- 1、《会计师事务所分所执业证书》是证明会计师事务所经财政部门依法审批，准予设立分所执行业务的凭证。
- 2、《会计师事务所分所执业证书》记载事项发生变动的，应当向财政部门申请换发。
- 3、《会计师事务所分所执业证书》不得伪造、涂改、出租、出借、转让。
- 4、会计师事务所分所终止，应当向财政部门交回《会计师事务所分所执业证书》。

会计师事务所分所

执业证书

名称:天衡会计师事务所(特殊普通合伙)

名

负责人:谢栋清

负 责 人

办公场所:重庆市渝中区华盛路7号企业天地7号写字楼名义层29层1单元至6单元

分所编号:320000105001

批准设立文号:渝财会〔2018〕106号

批准设立日期:2018-12-24



二〇一八年一月七日

中华人民共和国财政部制


年度检验登记

Annual Renewal Registration

本证书经检验合格，继续有效一年。
This certificate is valid for another year after this renewal.



供查证书有效性



重庆市注册会计师协会副



年度检验登记

Annual Renewal Registration


本证书经检验合格，继续有效一年。
This certificate is valid for another year after this renewal. 2017.3.31

2017年3月31日

注册会计师工作单位变更事项登记

Registration of the Change of Working Unit by a CPA

同意调离
Agree the holder to be transferred from



同意调入
Agree the holder to be transferred to

事务所
CPAs


转入协会盖章
Stamp of the transfer-in Institute of CPAs
年 月 日

注意事项

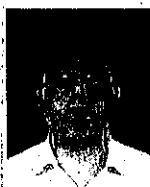
- 一、注册会计师执行业务，必要时须向委托方出示本证书。
- 二、本证书只限于本人使用，不得转让、涂改。
- 三、注册会计师停止执行法定业务时，应将本证书交还主管注册会计师协会。
- 四、本证书和通告，应立即向主管注册会计师协会报告，经报表明作废后，办理补发手续。

NOTES

1. When practising, the CPA shall show the client this certificate when necessary.
2. This certificate shall be exclusively used by the holder. No transfer or alteration shall be allowed.
3. The CPA shall return the certificate to the competent Institute of CPAs when the CPA stops conducting statutory business.
4. In case of loss, the CPA shall report to the competent Institute of CPAs immediately and go through the procedure of reissue after making an announcement of loss on the newspaper.



中国注册会计师协会



姓名 黄远勋
Full name 男
性别 男
Sex
出生日期 1968年10月20日
Date of birth
工作单位 重庆中瑞会计师事务所
Working unit
身份证号码 510102196810206736
Identity card No.

年度检验登记

Annual Renewal Registration

本证书经检验合格，继续有效一年。
This certificate is valid for another year after this renewal.

2016.3.31

530300450663

证书编号
No. of Certificate

重庆市注册会计师协会

批准注册协会
Authorized Institute of CPAs

发证日期: 2001 年 8 月 30 日
Date of issuance



年度检验登记

Annual Renewal Registration

本证书经检验合格，继续有效一年。
This certificate is valid for another year after this renewal.



年度检验登记

Annual Renewal Registration

本证书经检验合格，继续有效一年。
This certificate is valid for another year after this renewal.



供查证书有效性



重庆市注册会计师协会制




姓名 刘畅
Full name
性别 男
Sex
出生日期 1986-05-15
Date of birth
工作单位 大华会计师事务所（特殊普通合伙）重庆分所
Working unit
身份证号码 500108198605150839
Identity card No.

注册会计师工作单位变更事项登记

Registration of the Change of Working Unit by a CPA

同意调入
Agree the holder to be transferred from



同意调入
Agree the holder to be transferred to




注册会计师工作单位变更事项登记

Registration of the Change of Working Unit by a CPA

同意调入
Agree the holder to be transferred from



同意调入
Agree the holder to be transferred to



年度检验登记

Annual Renewal Registration

本证书经检验合格，继续有效一年。
This certificate is valid for another year after this renewal.



日 /d
月 /m
年 /y

批准注册协会:
Authorized Institute of CPAs
重庆注册会计师协会
重庆注册会计师协会
Date of Issuance
2019 05 15

11010430428

证书编号:
No. of Certificate

