



011092021032401531258  
报告文号：(2021)京会兴审字第52000196号

山东省财金投资集团有限公司  
2020年度财务报表审计报告

目 录

一、审计报告	1—3 页
二、审计报告附件	
1、合并资产负债表	4—5 页
2、母公司资产负债表	6—7 页
3、合并利润表	8 页
4、母公司利润表	9 页
5、合并现金流量表	10 页
6、母公司现金流量表	11 页
7、合并所有者权益变动表	12—13 页
8、母公司所有者权益变动表	14—15 页
9、财务报表附注	16—86 页



## 审计报告

(2021)京会兴审字第 52000196 号

山东省财金投资集团有限公司全体股东：

### 一、审计意见

我们审计了山东省财金投资集团有限公司（以下简称财金投资集团）合并及母公司财务报表（以下简称财务报表），包括 2020 年 12 月 31 日的合并及母公司资产负债表，2020 年度的合并及母公司利润表、合并及母公司现金流量表、合并及母公司所有者权益变动表以及相关财务报表附注。

我们认为，后附的财务报表在所有重大方面按照企业会计准则的规定编制，公允反映了财金投资集团 2020 年 12 月 31 日的合并及母公司财务状况以及 2020 年度的合并及母公司经营成果和现金流量。

### 二、形成审计意见的基础

我们按照中国注册会计师审计准则的规定执行了审计工作。审计报告的“注册会计师对财务报表审计的责任”部分进一步阐述了我们在这些准则下的责任。按照中国注册会计师职业道德守则，我们独立于财金投资集团，并履行了职业道德方面的其他责任。我们相信，我们获取的审计证据是充分、适当的，为发表审计意见提供了基础。

### 三、管理层和治理层对财务报表的责任

管理层负责按照企业会计准则的规定编制财务报表，使其实现公允反映，并设计、执行和维护必要的内部控制，以使财务报表不存在由于舞弊或错误导致的重大错报。



在编制财务报表时，管理层负责评估财金投资集团的持续经营能力，披露与持续经营相关的事项(如适用)，并运用持续经营假设，除非管理层计划清算财金投资集团、终止运营或别无其他现实的选择。

治理层负责监督财金投资集团的财务报告过程。

#### 四、注册会计师对财务报表审计的责任

我们的目标是对财务报表整体是否不存在由于舞弊或错误导致的重大错报获取合理保证，并出具包含审计意见的审计报告。合理保证是高水平的保证，但并不能保证按照审计准则执行的审计在某一重大错报存在时总能发现。错报可能由于舞弊或错误导致，如果合理预期错报单独或汇总起来可能影响财务报表使用者依据财务报表作出的经济决策，则通常认为错报是重大的。

在按照审计准则执行审计工作的过程中，我们运用职业判断，并保持职业怀疑。同时，我们也执行以下工作：

1、识别和评估由于舞弊或错误导致的财务报表重大错报风险；设计和实施审计程序以应对这些风险；并获取充分、适当的审计证据，作为发表审计意见的基础。由于舞弊可能涉及串通、伪造、故意遗漏、虚假陈述或凌驾于内部控制之上，未能发现由于舞弊导致的重大错报的风险高于未能发现由于错误导致的重大错报的风险。

2、了解与审计相关的内部控制，以设计恰当的审计程序，但目的并非对内部控制的有效性发表意见。

3、评价管理层选用会计政策的恰当性和作出会计估计及相关披露的合理性。

4、对管理层使用持续经营假设的恰当性得出结论。同时，根据获取的审计证据，就可能导致对财金投资集团持续经营能力产生重大疑虑的事项或情况是否存在重大不确定性得出结论。如果我们得出结论认为存在重大不确定性，审计准则要求我们在审计报告中提请报表使用者注意财务报表中的相关披露；如果披露不



## 北京兴华会计师事务所(特殊普通合伙)

BEIJING XINGHUA CERTIFIED PUBLIC ACCOUNTANTS (SPECIAL GENERAL PARTNERSHIP)

充分，我们应当发表非无保留意见。我们的结论基于截至审计报告日可获得的信息。然而，未来的事项或情况可能导致财金投资集团不能持续经营。

5、评价财务报表的总体列报、结构和内容，并评价财务报表是否公允反映相关交易和事项。

6、就财金投资集团中实体或业务活动的财务信息获取充分、适当的审计证据，以对财务报表发表审计意见。我们负责指导、监督和执行集团审计，并对审计意见承担全部责任。

我们与治理层就计划的审计范围、时间安排和重大审计发现等事项进行沟通，包括沟通我们在审计中识别出的值得关注的内部控制缺陷。


北京兴华  
会计师事务所(特殊普通合伙)



中国注册会计师:

董美华

董美华



中国·北京  
二〇二一年三月二十五日

中国注册会计师:

朱丛丛

朱丛丛





## 合并资产负债表

2020年12月31日

编制单位：山东省财金投资集团有限公司

单位：元 币种：人民币

项目	附注	期末余额	上年年末余额
<b>流动资产：</b>			
货币资金	五、（一）	2,235,876,552.18	3,412,145,082.01
以公允价值计量且其变动计入当期损益的金融资产	五、（二）	62,000,000.00	
衍生金融资产			
应收票据	五、（三）	446,000.00	350,000.00
应收账款	五、（四）	252,033,084.63	208,433,391.58
预付款项	五、（五）	3,580,641.72	837,855.99
其他应收款	五、（六）	2,836,476,635.48	575,709,759.80
其中：应收利息	五、（六）	5,483,387.39	1,562,979.86
应收股利	五、（六）	2,355,000.00	
存货	五、（七）	27,890,654.34	25,147,240.55
持有待售资产			
一年内到期的非流动资产			
其他流动资产	五、（八）	33,139,569.61	31,524,457.78
流动资产合计		<b>5,451,443,137.96</b>	<b>4,254,147,787.71</b>
<b>非流动资产：</b>			
可供出售金融资产	五、（九）	35,381,160,385.05	21,106,376,212.88
持有至到期投资			
长期应收款	五、（十）	201,748,351,749.54	196,202,363,641.83
长期股权投资	五、（十一）	29,080,069,440.21	30,037,136,331.91
投资性房地产	五、（十二）	358,431,412.52	359,040,209.46
固定资产	五、（十三）	70,858,230.71	76,680,375.63
在建工程	五、（十四）	60,000.00	
生产性生物资产			
油气资产			
无形资产	五、（十五）	27,977,673.56	29,386,463.69
开发支出			
商誉	五、（十六）	901.13	
长期待摊费用	五、（十七）	2,541,815.32	2,058,179.34
递延所得税资产	五、（十八）	101,338,935.02	71,595,732.59
其他非流动资产			
非流动资产合计		<b>266,770,790,543.06</b>	<b>247,884,637,147.33</b>
<b>资产总计</b>		<b>272,222,233,681.02</b>	<b>252,138,784,935.04</b>

后附财务报表附注为本财务报表的组成部分。

法定代表人：



主管会计工作负责人：



会计机构负责人：



## 合并资产负债表（续）

2020年12月31日

编制单位：山东省财金投资集团有限公司

单位：元 币种：人民币

项目	附注	期末余额	上年年末余额
<b>流动负债：</b>			
短期借款	五、（十九）	2,868,000,000.00	1,607,000,000.00
以公允价值计量且其变动计入当期损益的金融负债			
衍生金融负债			
应付票据			
应付账款	五、（二十）	3,418,910.68	7,319,318.28
预收款项	五、（二十一）	34,455,721.80	24,700,299.47
应付职工薪酬	五、（二十二）	56,441,270.17	46,490,857.15
应交税费	五、（二十三）	138,080,515.28	95,378,512.36
其他应付款	五、（二十四）	2,521,880,081.88	2,337,360,260.31
其中：应付利息	五、（二十四）	188,995,182.39	58,387,105.06
应付股利			
持有待售负债			
一年内到期的非流动负债			
其他流动负债			
<b>流动负债合计</b>		<b>5,622,276,499.81</b>	<b>4,118,249,247.57</b>
<b>非流动负债：</b>			
长期借款	五、（二十五）	185,631,213,552.42	181,011,082,893.75
应付债券	五、（二十六）	9,464,974,842.81	4,380,636,792.43
其中：优先股			
永续债			
长期应付款	五、（二十七）	790,981,399.71	477,939,984.00
长期应付职工薪酬			
预计负债			
递延收益			
递延所得税负债	五、（十八）	550,406.67	761,541.66
其他非流动负债			
<b>非流动负债合计</b>		<b>195,887,720,201.61</b>	<b>185,870,421,211.84</b>
<b>负债合计</b>		<b>201,509,996,701.42</b>	<b>189,988,670,459.41</b>
<b>所有者权益：</b>			
实收资本	五、（二十八）	3,000,000,000.00	3,000,000,000.00
其他权益工具	五、（二十九）		499,995,000.00
其中：优先股			
永续债			499,995,000.00
资本公积	五、（三十）	64,116,738,827.04	56,907,260,631.66
减：库存股			
其他综合收益	五、（三十一）	-79,048,999.09	-63,489,094.08
专项储备			
盈余公积	五、（三十二）	106,575,118.10	85,955,047.01
未分配利润	五、（三十三）	1,985,348,952.76	1,478,823,854.82
<b>归属于母公司所有者权益合计</b>		<b>69,129,613,898.81</b>	<b>61,908,545,439.41</b>
少数股东权益		1,582,623,080.79	241,569,036.22
<b>所有者权益合计</b>		<b>70,712,236,979.60</b>	<b>62,150,114,475.63</b>
<b>负债和所有者权益总计</b>		<b>272,222,233,681.02</b>	<b>252,138,784,935.04</b>

后附财务报表附注为本财务报表的组成部分。

法定代表人：



主管会计工作负责人：



会计机构负责人：





母公司资产负债表

2020年12月31日

编制单位：山东省财金投资集团有限公司

单位：元 币种：人民币

项目	附注	期末余额	上年年末余额
流动资产：			
货币资金		948,421,296.73	2,553,956,030.72
以公允价值计量且其变动计入当期损益的金融资产			
衍生金融资产			
应收票据			
应收账款	十二、（一）		
预付款项		696,591.23	486,440.96
其他应收款	十二、（二）	6,373,083,085.48	6,871,418,447.06
其中：应收利息			
应收股利	十二、（二）	48,014,550.49	
存货			
持有待售资产			
一年内到期的非流动资产			
其他流动资产			
流动资产合计		7,322,200,973.44	9,425,860,918.74
非流动资产：			
可供出售金融资产		8,026,743,846.63	4,813,952,303.67
持有至到期投资			
长期应收款			
长期股权投资	十二、（三）	33,163,269,919.64	23,794,787,251.65
投资性房地产		287,340,106.67	295,138,277.03
固定资产		36,220,687.13	37,376,507.46
在建工程			
生产性生物资产			
油气资产			
无形资产		21,490,098.88	22,150,743.88
开发支出			
商誉			
长期待摊费用			
递延所得税资产		65,794,915.04	33,806,602.58
其他非流动资产			
非流动资产合计		41,600,859,573.99	28,997,211,686.27
资产总计		48,923,060,547.43	38,423,072,605.01

后附财务报表附注为本财务报表的组成部分。

法定代表人：



主管会计工作负责人：



会计机构负责人：



母公司资产负债表 (续)

2020年12月31日

编制单位: 山东省财金投资集团有限公司

单位:元 币种:人民币

项目	附注	期末余额	上年年末余额
流动负债:			
短期借款		2,868,000,000.00	1,600,000,000.00
以公允价值计量且其变动计入当期损益的金融负债			
衍生金融负债			
应付票据			
应付账款			
预收款项		15,500,000.00	13,100,000.00
应付职工薪酬		30,000,000.00	23,000,000.00
应交税费		11,535,811.68	1,583,839.72
其他应付款		2,097,332,262.02	4,325,759,974.56
其中: 应付利息		184,365,000.03	56,256,666.68
应付股利			
持有待售负债			
一年内到期的非流动负债			
其他流动负债			
流动负债合计		5,022,368,073.70	5,963,443,814.28
非流动负债:			
长期借款			
应付债券		9,464,974,842.81	4,380,636,792.43
其中: 优先股			
永续债			
长期应付款		454,850,691.71	474,675,000.00
长期应付职工薪酬			
预计负债			
递延收益			
递延所得税负债			
其他非流动负债			
非流动负债合计		9,919,825,534.52	4,855,311,792.43
负债合计		14,942,193,608.22	10,818,755,606.71
所有者权益:			
实收资本		3,000,000,000.00	3,000,000,000.00
其他权益工具			499,995,000.00
其中: 优先股			
永续债			499,995,000.00
资本公积		30,085,173,510.44	23,311,528,163.38
减: 库存股			
其他综合收益		-71,433,366.28	-60,059,766.28
专项储备			
盈余公积		106,575,118.10	85,955,047.01
未分配利润		860,551,676.95	766,898,554.19
所有者权益合计		33,980,866,939.21	27,604,316,998.30
负债和所有者权益总计		48,923,060,547.43	38,423,072,605.01

后附财务报表附注为本财务报表的组成部分。

法定代表人:



主管会计工作负责人:



会计机构负责人:





## 合并利润表

2020年1-12月

编制单位：山东省财金投资集团有限公司

单位：元 币种：人民币

项目	附注	本期金额	上期金额
一、营业总收入	五、(三十四)	903,937,559.23	822,116,190.13
其中：营业收入	五、(三十四)	903,937,559.23	822,116,190.13
二、营业总成本		594,245,913.30	334,179,536.97
其中：营业成本	五、(三十四)	47,474,115.82	51,209,496.24
税金及附加	五、(三十五)	18,627,757.98	15,226,338.78
销售费用	五、(三十六)	2,242,978.10	3,864,741.40
管理费用	五、(三十七)	231,114,302.36	220,725,630.21
研发费用			
财务费用	五、(三十八)	294,786,759.04	43,153,330.34
其中：利息费用	五、(三十八)	383,577,376.94	136,923,775.06
利息收入	五、(三十八)	90,130,155.88	95,197,777.74
加：其他收益	五、(三十九)	3,429,268.62	119,126.64
投资收益（损失以“-”号填列）	五、(四十)	401,020,593.62	211,096,298.22
其中：对联营企业和合营企业的投资收益	五、(四十)	-6,836,338.06	107,648,994.68
汇兑收益（损失以“-”号填列）*			
公允价值变动收益（损失以“-”号填列）			
资产减值损失（损失以“-”号填列）	五、(四十一)	24,629,056.57	-143,619,976.89
资产处置收益（损失以“-”号填列）	五、(四十二)	26,863.97	
三、营业利润（亏损以“-”号填列）		738,797,428.71	555,532,101.13
加：营业外收入	五、(四十三)	107,625,244.61	11,176,354.77
减：营业外支出	五、(四十四)	2,184,688.43	440,884.45
四、利润总额（亏损总额以“-”号填列）		844,237,984.89	566,267,571.45
减：所得税费用	五、(四十五)	190,553,808.28	146,152,394.75
五、净利润（净亏损以“-”号填列）		653,684,176.61	420,115,176.70
（一）按经营持续性分类			
1.持续经营净利润（净亏损以“-”号填列）		653,684,176.61	420,115,176.70
2.终止经营净利润（净亏损以“-”号填列）			
（二）按所有权归属分类			
1.归属于母公司股东的净利润（净亏损以“-”号填列）		619,072,686.03	426,799,306.49
2.少数股东损益（净亏损以“-”号填列）		34,611,490.58	-6,684,129.79
六、其他综合收益的税后净额		-15,559,905.01	5,551,976.67
（一）归属母公司所有者的其他综合收益的税后净额		-15,559,905.01	5,551,976.67
1.不能重分类进损益的其他综合收益			
（1）重新计量设定受益计划变动额			
（2）权益法下不能转损益的其他综合收益			
2.将重分类进损益的其他综合收益		-15,559,905.01	5,551,976.67
（1）权益法下可转损益的其他综合收益			
（2）可供出售金融资产公允价值变动损益		-15,559,905.01	5,551,976.67
（3）持有至到期投资重分类为可供出售金融资产损益			
（4）现金流量套期储备（现金流量套期损益的有效部分）			
（5）外币财务报表折算差额			
（6）其他			
（二）归属于少数股东的其他综合收益的税后净额			
七、综合收益总额		638,124,271.60	425,667,153.37
（一）归属于母公司所有者的综合收益总额		603,512,781.02	432,351,283.16
（二）归属于少数股东的综合收益总额		34,611,490.58	-6,684,129.79

后附财务报表附注为本财务报表的组成部分。

法定代表人：



主管会计工作负责人：



会计机构负责人：



# 母公司利润表




2020年1-12月

编制单位：山东省财金投资集团有限公司

单位：元 币种：人民币

项目	附注	本期金额	上期金额
一、营业收入	十二、（四）	9,463,004.61	7,547,169.59
减：营业成本	十二、（四）	16,480,885.97	14,232,723.82
税金及附加		3,137,560.70	1,821,478.65
销售费用			
管理费用		94,608,247.58	87,179,579.38
研发费用			
财务费用		212,565,638.09	82,064,466.75
其中：利息费用		397,070,867.04	145,281,268.22
利息收入		185,660,945.11	63,239,767.66
加：其他收益		286,667.18	
投资收益（损失以“-”号填列）	十二、（五）	493,411,626.65	380,101,923.80
其中：对联营企业和合营企业的投资收益	十二、（五）	-5,960,923.87	98,890,915.03
公允价值变动收益（损失以“-”号填列）			
资产减值损失（损失以“-”号填列）			76,561.10
资产处置收益（损失以“-”号填列）			
二、营业利润（亏损以“-”号填列）		176,368,966.10	202,427,405.89
加：营业外收入		23,432.29	3,600.00
减：营业外支出		2,180,000.00	255,145.10
三、利润总额（亏损总额以“-”号填列）		174,212,398.39	202,175,860.79
减：所得税费用		-31,988,312.46	-8,268,915.62
四、净利润（净亏损以“-”号填列）		206,200,710.85	210,444,776.41
（一）持续经营净利润（净亏损以“-”号填列）		206,200,710.85	210,444,776.41
（二）终止经营净利润（净亏损以“-”号填列）			
五、其他综合收益的税后净额		-11,373,600.00	23,001,356.67
（一）不能重分类进损益的其他综合收益		-	-
1.重新计量设定受益计划变动额			
2.权益法下不能转损益的其他综合收益			
（二）将重分类进损益的其他综合收益		-11,373,600.00	23,001,356.67
1.权益法下可转损益的其他综合收益			
2.可供出售金融资产公允价值变动损益		-11,373,600.00	23,001,356.67
3.持有至到期投资重分类为可供出售金融资产损益			
4.现金流量套期储备（现金流量套期损益的有效部分）			
5.外币财务报表折算差额			
6.其他			
六、综合收益总额		194,827,110.85	233,446,133.08

后附财务报表附注为本财务报表的组成部分。

法定代表人：  主管会计工作负责人：  会计机构负责人： 

# 合并现金流量表




2020年1-12月

编制单位：山东省财金投资集团有限公司

单位：元 币种：人民币

项目	附注	本期金额	上期金额
<b>一、经营活动产生的现金流量：</b>			
销售商品、提供劳务收到的现金		1,046,725,917.01	1,055,189,007.23
收到的税费返还		2,333,123.36	
收到其他与经营活动有关的现金	五、（四十七）	18,496,317,009.55	18,019,004,985.93
<b>经营活动现金流入小计</b>		<b>19,545,376,049.92</b>	<b>19,074,193,993.16</b>
购买商品、接受劳务支付的现金		159,144,392.75	412,172,279.70
支付给职工以及为职工支付的现金		161,038,008.36	151,365,714.12
支付的各项税费		260,237,703.53	189,459,400.19
支付其他与经营活动有关的现金	五、（四十七）	17,346,730,478.52	19,312,781,488.96
<b>经营活动现金流出小计</b>		<b>17,927,150,583.16</b>	<b>20,065,778,882.97</b>
<b>经营活动产生的现金流量净额</b>	五、（四十八）	<b>1,618,225,466.76</b>	<b>-991,584,889.81</b>
<b>二、投资活动产生的现金流量：</b>			
收回投资收到的现金		931,113,361.89	516,343,086.66
取得投资收益收到的现金		395,837,579.55	219,871,976.95
处置固定资产、无形资产和其他长期资产收回的现金净额		503,095.00	
处置子公司及其他营业单位收到的现金净额			
收到其他与投资活动有关的现金	五、（四十七）	67,334,326.68	45,510,104.48
<b>投资活动现金流入小计</b>		<b>1,394,788,363.12</b>	<b>781,725,168.09</b>
购建固定资产、无形资产和其他长期资产支付的现金		8,942,203.40	2,265,938.47
投资支付的现金		14,087,506,718.30	8,233,122,226.21
取得子公司及其他营业单位支付的现金净额			
支付其他与投资活动有关的现金	五、（四十七）	62,000,000.00	5,407,692.31
<b>投资活动现金流出小计</b>		<b>14,158,448,921.70</b>	<b>8,240,795,856.99</b>
<b>投资活动产生的现金流量净额</b>		<b>-12,763,660,558.58</b>	<b>-7,459,070,688.90</b>
<b>三、筹资活动产生的现金流量：</b>			
吸收投资收到的现金		3,559,256,300.00	1,141,231,396.50
其中：子公司吸收少数股东投资收到的现金			
取得借款收到的现金		21,420,299,517.84	19,492,883,340.11
发行债券收到的现金		5,071,200,000.00	2,583,500,000.00
收到其他与筹资活动有关的现金	五、（四十七）	4,490,000,000.00	1,074,000,000.00
<b>筹资活动现金流入小计</b>		<b>34,540,755,817.84</b>	<b>24,291,614,736.61</b>
偿还债务支付的现金		15,060,150,195.87	9,466,018,994.86
分配股利、利润或偿付利息支付的现金		9,011,357,263.61	9,108,283,008.63
其中：子公司支付给少数股东的股利、利润			
支付其他与筹资活动有关的现金	五、（四十七）	499,995,000.00	3,744,510,000.00
<b>筹资活动现金流出小计</b>		<b>24,571,502,459.48</b>	<b>22,318,812,003.49</b>
<b>筹资活动产生的现金流量净额</b>		<b>9,969,253,358.36</b>	<b>1,972,802,733.12</b>
<b>四、汇率变动对现金及现金等价物的影响</b>			
<b>五、现金及现金等价物净增加额</b>			
		<b>-1,176,181,733.46</b>	<b>-6,477,852,845.59</b>
加：期初现金及现金等价物余额		3,411,979,962.49	9,889,832,808.08
<b>六、期末现金及现金等价物余额</b>			
		<b>2,235,798,229.03</b>	<b>3,411,979,962.49</b>

后附财务报表附注为本财务报表的组成部分。

法定代表人：  主管会计工作负责人：  会计机构负责人： 



母公司现金流量表

2020年1-12月

编制单位：山东省财金投资集团有限公司

单位：元 币种：人民币

项目	附注	本期金额	上期金额
<b>一、经营活动产生的现金流量：</b>			
销售商品、提供劳务收到的现金			
收到的税费返还		304,975.84	
收到其他与经营活动有关的现金		13,716,413,449.59	7,791,940,460.19
经营活动现金流入小计		<b>13,716,718,425.43</b>	<b>7,791,940,460.19</b>
购买商品、接受劳务支付的现金			
支付给职工以及为职工支付的现金		65,768,837.85	67,970,380.96
支付的各项税费		3,624,162.02	10,397,445.61
支付其他与经营活动有关的现金		18,776,249,110.94	10,752,208,042.59
经营活动现金流出小计		<b>18,845,642,110.81</b>	<b>10,830,575,869.16</b>
经营活动产生的现金流量净额		<b>-5,128,923,685.38</b>	<b>-3,038,635,408.97</b>
<b>二、投资活动产生的现金流量：</b>			
收回投资收到的现金		219,822,216.92	4,300,000.00
取得投资收益收到的现金		361,326,116.38	381,302,789.70
处置固定资产、无形资产和其他长期资产收回的现金净额			
处置子公司及其他营业单位收到的现金净额			
收到其他与投资活动有关的现金			
投资活动现金流入小计		<b>581,148,333.30</b>	<b>385,602,789.70</b>
购建固定资产、无形资产和其他长期资产支付的现金			13,301.50
投资支付的现金		7,560,980,000.00	4,194,925,000.00
取得子公司及其他营业单位支付的现金净额			
支付其他与投资活动有关的现金			
投资活动现金流出小计		<b>7,560,980,000.00</b>	<b>4,194,938,301.50</b>
投资活动产生的现金流量净额		<b>-6,979,831,666.70</b>	<b>-3,809,335,511.80</b>
<b>三、筹资活动产生的现金流量：</b>			
吸收投资收到的现金		500,000,000.00	
取得借款收到的现金		8,068,000,000.00	2,600,000,000.00
发行债券收到的现金		5,071,200,000.00	2,583,500,000.00
收到其他与筹资活动有关的现金		4,490,000,000.00	1,000,000,000.00
筹资活动现金流入小计		<b>18,129,200,000.00</b>	<b>6,183,500,000.00</b>
偿还债务支付的现金		6,800,000,000.00	1,000,000,000.00
分配股利、利润或偿付利息支付的现金		325,984,381.91	646,780,776.81
支付其他与筹资活动有关的现金		499,995,000.00	3,705,000,000.00
筹资活动现金流出小计		<b>7,625,979,381.91</b>	<b>5,351,780,776.81</b>
筹资活动产生的现金流量净额		<b>10,503,220,618.09</b>	<b>831,719,223.19</b>
<b>四、汇率变动对现金及现金等价物的影响</b>			
五、现金及现金等价物净增加额		<b>-1,605,534,733.99</b>	<b>-6,016,251,697.58</b>
加：期初现金及现金等价物余额		2,553,956,030.72	8,570,207,728.30
六、期末现金及现金等价物余额		<b>948,421,296.73</b>	<b>2,553,956,030.72</b>

后附财务报表附注为本财务报表的组成部分。

法定代表人



主管会计工作负责人



会计机构负责人



# 合并所有者权益变动表

2020年1-12月

单位:元 币种:人民币

项目	本年金额											
	归属于母公司所有者权益											
	实收资本	优先股	其他权益工具 永续债	其他	资本公积	减:库存股	其他综合收益	专项储备	盈余公积	未分配利润	少数股东权益	所有者权益合计
一、上年期末余额	3,000,000.00	-	499,995,000.00	-	56,907,260,631.66	-	-63,489,094.08	-	85,955,047.01	1,478,823,854.82	241,569,036.22	62,150,114,475.63
加:会计政策变更												
前期差错更正												
同一控制下企业合并												
其他												
二、本年期初余额	3,000,000.00	-	499,995,000.00	-	56,907,260,631.66	-	-63,489,094.08	-	85,955,047.01	1,478,823,854.82	241,569,036.22	62,150,114,475.63
三、本期增减变动金额(减少以“-”号填列)	-	-	-499,995,000.00	-	7,209,478,195.38	-	-15,559,905.01	-	20,620,071.09	506,525,097.94	1,341,054,044.57	8,562,122,503.97
(一)综合收益总额									619,072,686.03		34,611,490.58	638,124,271.60
(二)所有者投入和减少资本												
1.所有者投入的资本					7,209,478,195.38						1,321,312,197.72	8,030,795,393.10
2.其他权益工具持有者投入资本					7,209,478,195.38						1,321,312,197.72	8,550,790,393.10
3.股份支付计入所有者权益的金额												
4.其他												
(三)利润分配												
1.提取盈余公积									20,620,071.09	-98,692,171.09	-14,869,643.73	-92,941,743.73
2.对所有者分配									20,620,071.09	-20,620,071.09		
3.其他										-78,072,100.00	-14,869,643.73	-92,941,743.73
(四)所有者权益内部结转												
1.资本公积转增资本												
2.盈余公积转增资本												
3.盈余公积弥补亏损												
4.设定受益计划变动额结转留存收益												
5.其他综合收益结转留存收益												
6.其他												
(五)专项储备												
1.本期提取												
2.本期使用												
(六)其他												
四、本期末余额	3,000,000.00	-	-	-	64,116,738,827.04	-	-79,048,999.09	-	106,575,118.10	1,985,348,952.76	1,582,623,080.79	70,712,236,979.60

后附财务报表附注为本财务报表的组成部分。

法定代表人:

主管会计工作负责人:

会计机构负责人:



### 合并所有者权益变动表

2020年1-12月

单位:元 币种:人民币

项目	上年金额											
	实收资本	优先股	其他权益工具 永续债	其他	资本公积	减:库存股	其他综合收益	专项储备	盈余公积	未分配利润	少数股东权益	所有者权益合计
一、上年期末余额	3,000,000,000.00		999,995,000.00		58,327,068,092.75		-69,041,070.75		65,373,910.48	1,672,965,921.82	728,253,166.01	64,724,615,020.31
加:会计政策变更												
前期差错更正									-463,341.11	-7,948,103.62		-8,411,444.73
同一控制下企业合并												
其他												
二、本年期初余额	3,000,000,000.00		999,995,000.00		58,327,068,092.75		-69,041,070.75		64,910,569.37	1,665,017,818.20	728,253,166.01	64,716,203,575.58
三、本期增减变动金额(减少以“-”号填列)			-500,000,000.00		-1,419,807,461.09		5,551,976.67		21,044,477.64	-186,193,963.38	-486,684,129.79	-2,566,089,099.95
(一)综合收益总额							5,551,976.67			426,799,306.49	-6,684,129.79	425,667,153.37
(二)所有者投入和减少资本			-500,000,000.00		-1,419,807,461.09						-480,000,000.00	-2,399,807,461.09
1.所有者投入的资本					-1,419,807,461.09						-480,000,000.00	-1,899,807,461.09
2.其他权益工具持有者投入资本			-500,000,000.00									-500,000,000.00
3.股份支付计入所有者权益的金额												
4.其他												
(三)利润分配												
1.提取盈余公积									21,044,477.64	-601,838,272.49		-580,793,794.85
2.对所有者分配的分配									21,044,477.64	-21,044,477.64		
3.其他										-580,793,794.85		-580,793,794.85
(四)所有者权益内部结转												
1.资本公积转增资本												
2.盈余公积转增资本												
3.盈余公积弥补亏损												
4.设定受益计划变动额结转留存收益												
5.其他综合收益结转留存收益												
6.其他												
(五)专项储备												
1.本期提取												
2.本期使用												
(六)其他												
四、本期末余额	3,000,000,000.00		499,995,000.00		56,907,260,631.66		-63,489,094.08		85,955,047.01	1,478,823,854.82	241,569,036.22	62,150,114,475.63

后附财务报表附注为本财务报表的组成部分。

法定代表人:

主管会计工作负责人:

会计机构负责人:



母公司所有者权益变动表

2020年1-12月

项目	实收资本				其他权益工具		资本公积		本年金额		未分配利润	所有者权益合计
	优先股	永续债	其他	其他权益工具	减：库存股	其他综合收益	专项储备	盈余公积				
一、上年期末余额	3,000,000,000.00	499,995,000.00	-	23,311,528,163.38	-	-60,059,766.28	-	85,955,047.01	766,898,554.19	27,604,316,998.30		
加：会计政策变更												
前期差错更正												
其他												
二、本年期初余额	3,000,000,000.00	499,995,000.00	-	23,311,528,163.38	-	-60,059,766.28	-	85,955,047.01	766,898,554.19	27,604,316,998.30		
三、本期增减变动金额（减少以“-”号填列）												
（一）综合收益总额												
（二）所有者投入和减少资本												
1.所有者投入的资本												
2.其他权益工具持有者投入资本												
3.股份支付计入所有者权益的金额												
4.其他												
（三）利润分配												
1.提取盈余公积												
2.对所有者的分配												
3.其他												
（四）所有者权益内部结转												
1.资本公积转增资本												
2.盈余公积转增资本												
3.盈余公积弥补亏损												
4.设定受益计划变动额结转留存收益												
5.其他综合收益结转留存收益												
6.其他												
（五）专项储备												
1.本期提取												
2.本期使用												
（六）其他												
四、本期末余额	3,000,000,000.00	499,995,000.00	-	30,085,173,510.44	-	-71,433,366.28	-	860,551,676.95	33,980,866,939.21			

后附财务报表附注为本财务报表的组成部分。

法定代表人：

主管会计工作负责人：

会计机构负责人：



单位：元 币种：人民币

母公司所有者权益变动表

2020年1-12月

单位:元 币种:人民币

项目	上年金额				所有者权益合计
	实收资本	其他权益工具 优先股 永续债 其他	资本公积	减:库存股	
一、上年期末余额	3,000,000,000.00	999,995,000.00	25,616,528,163.38	65,373,910.48	30,771,298,071.22
加:会计政策变更					
前期差错更正				-4,170,070.03	-4,633,411.14
其他					
二、本年期初余额	3,000,000,000.00	999,995,000.00	25,616,528,163.38	64,910,569.37	30,766,664,660.08
三、本期增减变动金额(减少以“-”号填列)		-500,000,000.00	-2,305,000,000.00	-21,044,477.64	-3,162,347,661.78
(一) 综合收益总额			23,001,356.67	23,001,356.67	233,446,133.08
(二) 所有者投入和减少资本		-500,000,000.00	-2,305,000,000.00		-2,805,000,000.00
1.所有者投入的资本					
2.其他权益工具持有者投入资本		-500,000,000.00			-500,000,000.00
3.股份支付计入所有者权益的金额					
4.其他			-2,305,000,000.00		-2,305,000,000.00
(三) 利润分配					
1.提取盈余公积				-21,044,477.64	-590,793,794.86
2.对所有者的分配				-21,044,477.64	
3.其他					
(四) 所有者权益内部结转					
1.资本公积转增资本					
2.盈余公积转增资本					
3.盈余公积弥补亏损					
4.设定受益计划变动额结转留存收益					
5.其他综合收益结转留存收益					
6.其他					
(五) 专项储备					
1.本期提取					
2.本期使用					
(六) 其他					
四、本期末余额	3,000,000,000.00	499,995,000.00	23,311,528,163.38	85,955,047.01	27,604,316,998.30

后附财务报表附注为本财务报表的组成部分。

法定代表人:

主管会计工作负责人:

会计机构负责人:





# 山东省财金投资集团有限公司

## 2020年度财务报表附注

(金额单位：元 币种：人民币)

### 一、公司基本情况

#### (一) 公司概况

山东省财金投资集团有限公司（以下简称：“公司”或“本公司”）前身为山东省经济开发投资公司，系由山东省财政厅于 1992 年 4 月 10 日拨款成立的实行企业化管理的事业单位。2015 年 9 月 2 日，山东省人民政府下发《关于同意山东省经济开发投资公司转制为企业方案的批复》（鲁政字【2015】189 号文件），同意《山东省经济开发投资公司转制为企业方案》，公司于 2016 年 12 月 26 日取得变更后的营业执照。

统一社会信用代码：91370000495571787K；

住所：山东省济南市市中区二环南路 2169 号；

法定代表人：宋文旭；

类型：有限责任公司（国有控股）；

注册资金：30 亿元

经营范围：以自有资金对外投资、运营、管理、咨询；受托管理省级股权引导基金及其他财政性资金；股权投资；房地产开发与销售；物业管理。（依法须经批准的项目，经相关部门批准后方可开展经营活动）。

#### (二) 合并财务报表范围

本期纳入合并范围的子公司包括 47 家，其中二级子公司 21 家，三级子公司 23 家，四级子公司 3 家，新增二级子公司 6 家，详见本附注“六、合并范围的变更”以及本附注“七、在其他主体中的权益”。

### 二、财务报表编制基础

#### (一) 编制基础

公司根据实际发生的交易和事项，按照财政部发布的《企业会计准则—基本准则》以及其后颁布及修订的具体会计准则、企业会计准则应用指南、企业会计准则解释及其他相关规定（以下简称“企业会计准则”）编制财务报表。

#### (二) 持续经营

公司对报告期末起 12 个月的持续经营能力进行了评价，未发现对持续经营能力产生重大怀疑的事项或情况。因此，本财务报表系在持续经营假设的基础上编制。

### 三、重要会计政策及会计估计

#### (一) 遵循企业会计准则的声明

本公司所编制的财务报表符合企业会计准则的要求，真实、完整地反映了报告期公司的财务状况、经营成果、现金流量等有关信息。

#### (二) 会计期间

自公历 1 月 1 日至 12 月 31 日止为一个会计年度。

### (三) 营业周期

本公司以 12 个月作为一个营业周期，并以其作为资产和负债的流动性划分标准。

### (四) 记账本位币

本公司的记账本位币为人民币，编制财务报表采用的货币为人民币。本公司及子公司选定记账本位币的依据是主要业务收支的计价和结算币种。

### (五) 同一控制下和非同一控制下企业合并的会计处理方法

#### 1、同一控制下企业合并

参与合并的企业在合并前后均受同一方或相同的多方最终控制且该控制并非暂时性的，为同一控制下的企业合并。合并日为合并方实际取得对被合并方控制权的日期。

在企业合并中取得的资产和负债，按照合并日被合并方在最终控制方合并财务报表中的账面价值计量。被合并各方采用的会计政策与本公司不一致的，合并方在合并日按照本公司会计政策进行调整，在此基础上按照调整后的账面价值确认。

在合并中取得的净资产账面价值与支付的合并对价账面价值（或发行股份面值总额）的差额，调整资本公积中的股本溢价，资本公积中的股本溢价不足冲减的，调整留存收益。

为进行企业合并而发生的各项直接相关费用，包括为进行合并而支付的审计费用、评估费用、法律服务费等，于发生时计入当期损益。

企业合并中发行权益性证券发生的手续费、佣金等，抵减权益性证券溢价收入，溢价收入不足冲减的，冲减留存收益。

通过多次交易分步实现的同一控制下企业合并，属于“一揽子交易”的，本公司将各项交易作为一项取得控制权的交易进行会计处理。不属于“一揽子交易”的，取得控制权日，按照下列步骤进行会计处理：

(1) 确定同一控制下企业合并形成的长期股权投资的初始投资成本。在合并日，根据合并后应享有被合并方净资产在最终控制方合并财务报表中的账面价值的份额，确定长期股权投资的初始投资成本。

(2) 长期股权投资初始投资成本与合并对价账面价值之间的差额的处理。合并日长期股权投资的初始投资成本，与达到合并前的长期股权投资账面价值加上合并日进一步取得股份新支付对价的账面价值之和的差额，调整资本公积（资本溢价或股本溢价），资本公积（资本溢价或股本溢价）不足冲减的，冲减留存收益。

(3) 合并日之前持有的股权投资，因采用权益法核算或金融工具确认和计量准则核算而确认的其他综合收益，暂不进行会计处理，直至处置该项投资时采用与被投资单位直接处置相关资产或负债相同的基础进行会计处理；因采用权益法核算而确认的被投资单位净资产中除净损益、其他综合收益和利润分配以外的所有者权益其他变动，暂不进行会计处理，直至处置该项投资时转入当期损益。其中，处置后的剩余股权采用成本法或权益法核算的，其他综合收益和其他所有者权益应按比例结转，处置后的剩余股权改按金融工具确认和计量准则进行会计处理的，其他综合收益和其他所有者权益应全部结转。

(4) 在合并财务报表中的会计处理见本附注三、（六）。

#### 2、非同一控制下企业合并

参与合并的各方在合并前后不受同一方或相同的多方最终控制的，为非同一控制下的企业合并。

购买方在购买日对作为企业合并对价付出的资产、发生或承担的负债按照公允价值计量。公允价值与其账面价值的差额，计入当期损益。

购买方在购买日对合并成本进行分配，确认所取得的被购买方各项可辨认资产、负债及或有负债的公允价值。

购买方对合并成本大于合并中取得的被购买方可辨认净资产公允价值份额的差额，确认为商誉；合并成本小于合并中取得的被购买方可辨认净资产公允价值份额的差额，经复核后，计入当期损益。

企业合并中取得的被购买方除无形资产外的其他各项资产（不仅限于被购买方原已确认的资产），其所带来的经济利益很可能流入本公司且公允价值能够可靠计量的，单独确认并按公允价值计量；公允价值能够可靠计量的无形资产，单独确认为无形资产并按公允价值计量；取得的被购买方除或有负债以外的其他各项负债，履行有关义务很可能导致经济利益流出本公司且公允价值能够可靠计量的，单独确认并按照公允价值计量；取得的被购买方或有负债，其公允价值能可靠计量的，单独确认为负债并按照公允价值计量。

对合并中取得的被购买方资产进行初始确认时，对被购买方拥有的但在其财务报表中未确认的无形资产进行充分辨认和合理判断，满足以下条件之一的，应确认为无形资产：（1）源于合同性权利或其他法定权利；（2）能够从被购买方中分离或者划分出来，并能单独或与相关合同、资产和负债一起，用于出售、转移、授予许可、租赁或交换。

购买方在企业合并中取得的被购买方的可抵扣暂时性差异，在购买日不符合递延所得税资产确认条件的，不予以确认。购买日后 12 个月内，如取得新的或进一步的信息表明购买日的相关情况已经存在，预期被购买方在购买日可抵扣暂时性差异带来的经济利益能够实现的，确认相关的递延所得税资产，同时减少商誉，商誉不足冲减的，差额部分确认为当期损益；除上述情况以外，确认与企业合并相关的递延所得税资产，计入当期损益。

非同一控制下企业合并，购买方为企业合并发生的审计、法律服务、评估咨询等中介费用以及其他相关管理费用，于发生时计入当期损益；购买方作为合并对价发行的权益性证券或债务性证券的交易费用，计入权益性证券或债务性证券的初始确认金额。

购买方通过多次交易分步实现非同一控制下企业合并的，属于“一揽子交易”的，本公司将各项交易作为一项取得控制权的交易进行会计处理。不属于“一揽子交易”的，在个别财务报表中，以购买日之前所持被购买方的股权投资的账面价值与购买日新增投资成本之和，作为改按成本法核算的初始投资成本；购买日之前持有的被购买方的股权投资因采用权益法核算而确认的其他综合收益，在处置该项投资时采用与被投资单位直接处置相关资产或负债相同的基础进行会计处理，因被投资方除净损益、其他综合收益和利润分配以外的其他所有者权益变动而确认的所有者权益，在处置该项投资时转入处置期间的当期损益。其中，处置后的剩余股权根据长期股权投资准则采用成本法或权益法核算的，其他综合收益和其他所有者权益应按比例结转，处置后的剩余股权改按金融工具确认和计量准则进行会计处理的，其他综合收益和其他所有者权益应全部结转。在合并财务报表中的会计处理见本附注三、（六）。

购买日之前持有的股权投资，采用金融工具确认和计量准则进行会计处理的，将该股权投资的公允价值加上新增投资成本之和，作为改按成本法核算的初始投资成本，原持有股权的公允价值与账面价值的差额与原计入其他综合收益的累计公允价值变动全部转入改按成本法核算的当期投资损益。

### 3、将多次交易事项判断为一揽子交易的判断标准

本公司将多次交易事项判断为一揽子交易的判断标准如下：

- (1) 这些交易是同时或者在考虑了彼此影响的情况下订立的；
- (2) 这些交易整体才能达成一项完整的商业结果；
- (3) 一项交易的发生取决于其他至少一项交易的发生；
- (4) 一项交易单独考虑时是不经济的，但是和其他交易一并考虑时是经济的。

#### (六) 合并财务报表的编制方法

本公司合并财务报表的合并范围以控制为基础确定，控制是指投资方拥有被投资方的权力，通过参与被投资方的相关活动而享有可变回报，并且有能力运用对被投资方的权力影响其回报金额。相关活动，是指对被投资方的回报产生重大影响的活动。

被投资方的相关活动根据具体情况进行判断，通常包括商品或劳务的销售和购买、金融资产的管理、资产的购买和处置、研究与开发活动以及融资活动等。

在综合考虑被投资方的设立目的、被投资方的相关活动以及如何对相关活动作出决策、本公司享有的权利是否使其目前有能力主导被投资方的相关活动、是否通过参与被投资方的相关活动而享有可变回报、是否有能力运用对被投资方的权力影响其回报金额以及与其他方的关系等基础上对是否控制被投资方进行判断。一旦相关事实和情况的变化导致控制所涉及的相关要素发生变化的，将进行重新评估。

在判断是否拥有对被投资方的权力时，仅考虑与被投资方相关的实质性权利，包括自身所享有的实质性权利以及其他方所享有的实质性权利。

本公司以自身和子公司的财务报表为基础，根据其他有关资料将整个企业集团视为一个会计主体，依据相关企业会计准则的确认、计量和列报要求，已按照统一的会计政策及会计期间，反映企业集团整体财务状况、经营成果和现金流量。合并程序具体包括：合并母公司与子公司的资产、负债、所有者权益、收入、费用和现金流等项目；抵销母公司对子公司的长期股权投资与母公司在子公司所有者权益中所享有的份额；抵销母公司与子公司、子公司相互之间发生的内部交易的影响，内部交易表明相关资产发生减值损失的，全额确认该部分损失；站在企业集团角度对特殊交易事项予以调整。

子公司所有者权益中不属于母公司的份额，作为少数股东权益，在合并资产负债表中所有者权益项目下以“少数股东权益”项目列示。

子公司当期净损益中属于少数股东权益的份额，在合并利润表中净利润项目下以“少数股东损益”项目列示。子公司当期综合收益中属于少数股东权益的份额，在合并利润表中综合收益总额项目下以“归属于少数股东的综合收益总额”项目列示。

子公司少数股东分担的当期亏损超过了少数股东在该子公司期初所有者权益中所享有的份额的，其余额仍冲减少数股东权益。

向子公司出售资产所发生的未实现内部交易损益，全额抵销“归属于母公司所有者的净利润”。子公司向母公司出售资产所发生的未实现内部交易损益，按照母公司对该子公司的分配比例在“归属于母公司所有者的净利润”和“少数股东损益”之间分配抵销。子公司之间出售资产所发生的未实现内部交易损益，按照母公司对出售方子公司的分配比例在“归属于母公司所有者的净利润”和“少数股东损益”之间分配抵销。

本公司在报告期内因同一控制下企业合并增加的子公司以及业务，编制合并报表时，调整合并资产负债表的期初数，将该子公司以及业务合并当期期初至报告期末的收入、费用、利润纳入合并利润表，现金流量纳入合并现金流量表，同时对比较报表的相关项目进行调整，视同合并后的报告主体自最终控制方开始控制时点起一直存在。

本公司在报告期内因非同一控制下企业合并或其他方式增加的子公司以及业务，编制合并资产负债表时，不调整合并资产负债表的期初数，将该子公司以及业务购买日至报告期末的收入、费用、利润、现金流量纳入合并利润表和合并现金流量表。

本公司在报告期内处置子公司以及业务，编制合并资产负债表时，不调整合并资产负债表的期初数，该子公司以及业务期初至处置日的收入、费用、利润纳入合并利润表，现金流量纳入合并现金流量表。

母公司购买子公司少数股东拥有的子公司股权，在合并财务报表中，因购买少数股权新取得的长期股权投资与按照新增持股比例计算应享有子公司自购买日或合并日开始持续计算的净资产份额之间的差额，调整资本公积（资本溢价或股本溢价），资本公积不足冲减的，调整留存收益。

通过多次交易分步实现的同一控制下企业合并，不属于“一揽子交易”的，取得控制权日，合并方在达到合并之前持有的长期股权投资，在取得日与合并方与被合并方同处于同一方最终控制之日孰晚日与合并日之间已确认有关损益、其他综合收益和其他所有者权益变动，分别冲减比较报表期间的期初留存收益或当期损益。

通过多次交易分步实现非同一控制下企业合并，不属于“一揽子交易”的，在合并财务报表中，对于购买日之前持有的被购买方的股权，按照该股权在购买日的公允价值进行重新计量，公允价值与其账面价值的差额计入当期投资收益；购买日之前持有的被购买方的股权涉及权益法核算下的其他综合收益等的，与其相关的其他综合收益等转为购买日所属当期收益。由于被投资方重新计量设定收益计划净负债或资产变动而产生的其他综合收益除外。

母公司在不丧失控制权的情况下部分处置对子公司的长期股权投资，在合并财务报表中，处置价款与处置长期股权投资相对应享有子公司自购买日或合并日开始持续计算的净资产份额之间的差额，调整资本公积（资本溢价或股本溢价），资本公积不足冲减的，调整留存收益。

因处置部分股权投资等原因丧失了对被投资方的控制权的，在编制合并财务报表时，对于剩余股权，按照其在丧失控制权日的公允价值进行重新计量。处置股权取得的对价与剩余股权公允价值之和，减去按原持股比例计算应享有原有子公司自购买日或合并日开始持续计算的净资产的份额之间的差额，计入丧失控制权当期的投资收益，同时冲减商誉。与原有子公司股权投资相关的其他综合收益等，在丧失控制权时转为当期投资收益。

通过多次交易分步处置对子公司股权投资直至丧失控制权的，如果处置对子公司股权投资直至丧失控制权的各项交易属于一揽子交易的，将各项交易作为一项处置子公司并丧失控制权的交易进行会计处理；但是，在丧失控制权之前每一次处置价款与处置投资对应的享有该子公司净资产份额的差额，在合并财务报表中确认为其他综合收益，在丧失控制权时一并转入丧失控制权当期的损益。

合并所有者权益变动表根据合并资产负债表和合并利润表编制。

#### （七）合营安排的分类及共同经营的会计处理方法

合营安排指一项由两个或两个以上的参与方共同控制的安排。共同控制，是指按照相关约定对某项安排所共有的控制，并且该安排的相关活动必须经过分享控制权的参与方一致同意后才能

决策。在判断是否存在共同控制时，应该首先判断所有参与方或参与方组合是否集体控制该安排，其次判断该安排相关活动的决策是否必须经过这些集体控制该安排的参与方一致同意。

本公司根据在合营安排中享有的权利和承担的义务确定合营安排的分类。合营安排分为共同经营和合营企业。

共同经营，是指合营方享有该安排相关资产且承担该安排相关负债的合营安排。本公司确认其与共同经营中利益份额相关的下列项目，并按照相关企业会计准则的规定进行会计处理：

- 1、确认单独所持有的资产，以及按其份额确认共同持有的资产；
- 2、确认单独所承担的负债，以及按其份额确认共同承担的负债；
- 3、确认出售其享有的共同经营产出份额所产生的收入；
- 4、按其份额确认共同经营因出售产出所产生的收入；
- 5、确认单独所发生的费用，以及按其份额确认共同经营发生的费用。

#### (八) 现金及现金等价物的确定标准

在编制现金流量表时，将库存现金以及可以随时用于支付的存款确认为现金。现金等价物是指持有的期限短（一般是指从购买日起三个月内到期）、流动性强、易于转换为已知金额现金及价值变动风险很小的投资。

#### (九) 外币业务和外币报表折算

##### 1、外币业务折算

外币业务采用交易发生日的即期汇率作为折算汇率将外币金额折合成人民币记账。

外币货币性项目余额按资产负债表日即期汇率折算，由此产生的汇兑差额，除属于与购建符合资本化条件的资产相关的外币专门借款产生的汇兑差额按照借款费用资本化的原则处理外，均计入当期损益。以历史成本计量的外币非货币性项目，仍采用交易发生日的即期汇率折算，不改变其记账本位币金额。以公允价值计量的外币非货币性项目，采用公允价值确定日的即期汇率折算，由此产生的汇兑差额计入当期损益或其他综合收益。

##### 2、外币报表折算

资产负债表中的资产和负债项目，采用资产负债表日的即期汇率折算；所有者权益项目除“未分配利润”项目外，其他项目采用发生时的即期汇率折算。利润表中的收入和费用项目，采用交易发生日的即期汇率折算。按照上述折算产生的外币财务报表折算差额，在其他综合收益项目下单独列示“外币报表折算差额”项目。

处置境外经营时，将资产负债表中其他综合收益项目下列示的、与该境外经营相关的外币财务报表折算差额，自其他综合收益项目转入处置当期损益；部分处置境外经营的，按处置的比例计算处置部分的外币财务报表折算差额，转入处置当期损益。

#### (十) 金融工具

金融工具包括金融资产、金融负债或权益工具。在本公司成为金融工具合同的一方时确认一项金融资产或金融负债。

##### 1、金融工具的分类

管理层按照取得持有金融资产和承担金融负债的目的，将其划分为：以公允价值计量且其变动计入当期损益的金融资产或金融负债，包括交易性金融资产或金融负债和直接指定为以公允价

值计量且其变动计入当期损益的金融资产或金融负债；持有至到期投资；应收款项；可供出售金融资产；其他金融负债等。

## 2、金融工具的确认依据和计量方法

### (1) 以公允价值计量且其变动计入当期损益的金融资产（金融负债）

取得时以公允价值（扣除已宣告但尚未发放的现金股利或已到付息期但尚未领取的债券利息）作为初始确认金额，相关的交易费用计入当期损益。

持有期间将取得的利息或现金股利确认为投资收益，期末将公允价值变动计入当期损益。

处置时，其公允价值与初始入账金额之间的差额确认为投资收益，同时调整公允价值变动损益。

### (2) 持有至到期投资

取得时按公允价值（扣除已到付息期但尚未领取的债券利息）和相关交易费用之和作为初始确认金额。

持有期间按照摊余成本和实际利率计算确认利息收入，计入投资收益。实际利率在取得时确定，在该预期存续期间或适用的更短期间内保持不变。

处置时，将所取得价款与该投资账面价值之间的差额计入投资收益。

### (3) 应收款项

对外销售商品或提供劳务形成的应收债权，以及持有的其他企业的不包括在活跃市场上有报价的债务工具的债权，包括应收账款、其他应收款等，以向购货方应收的合同或协议价款作为初始确认金额；具有融资性质的，按其现值进行初始确认。

收回或处置时，将取得的价款与该应收款项账面价值之间的差额计入当期损益。

### (4) 可供出售金融资产

取得时按公允价值（扣除已宣告但尚未发放的现金股利或已到付息期但尚未领取的债券利息）和相关交易费用之和作为初始确认金额。

持有期间将取得的利息或现金股利确认为投资收益。期末以公允价值计量且将公允价值变动计入其他综合收益。对被投资单位不具有控制、共同控制或重大影响并且在活跃市场中没有报价、公允价值不能可靠计量的股权投资，作为可供出售金融资产列报，按成本进行后续计量。

处置时，将取得的价款与该金融资产账面价值之间的差额，计入投资损益；同时，将原其他综合收益的公允价值变动累计额对应处置部分的金额转出，计入投资损益。

### (5) 其他金融负债

按其公允价值和相关交易费用之和作为初始确认金额。采用摊余成本进行后续计量。

## 3、金融资产转移的确认依据和计量方法

发生金融资产转移时，如已将金融资产所有权上几乎所有的风险和报酬转移给转入方，则终止确认该金融资产；如保留了金融资产所有权上几乎所有的风险和报酬的，则不终止确认该金融资产。

在判断金融资产转移是否满足上述金融资产终止确认条件时，采用实质重于形式的原则。公司将金融资产转移区分为金融资产整体转移和部分转移。金融资产整体转移满足终止确认条件

的，将下列两项金额的差额计入当期损益：

(1) 所转移金融资产的账面价值；

(2) 因转移而收到的对价，与原直接计入所有者权益的公允价值变动累计额（涉及转移的金融资产为可供出售金融资产的情形）之和。

金融资产部分转移满足终止确认条件的，将所转移金融资产整体的账面价值，在终止确认部分和未终止确认部分之间，按照各自的相对公允价值进行分摊，并将下列两项金额的差额计入当期损益：

(1) 终止确认部分的账面价值；

(2) 终止确认部分的对价，与原直接计入所有者权益的公允价值变动累计额中对应终止确认部分的金额（涉及转移的金融资产为可供出售金融资产的情形）之和。

金融资产转移不满足终止确认条件的，继续确认该金融资产，所收到的对价确认为一项金融负债。

#### 4、金融负债终止确认条件

金融负债的现时义务全部或部分已经解除的，则终止确认该金融负债或其一部分；本公司若与债权人签定协议，以承担新金融负债方式替换现存金融负债，且新金融负债与现存金融负债的合同条款实质上不同的，则终止确认现存金融负债，并同时确认新金融负债。

对现存金融负债全部或部分合同条款作出实质性修改的，则终止确认现存金融负债或其一部分，同时将修改条款后的金融负债确认为一项新金融负债。

金融负债全部或部分终止确认时，终止确认的金融负债账面价值与支付对价（包括转出的非现金资产或承担的新金融负债）之间的差额，计入当期损益。

若回购部分金融负债的，在回购日按照继续确认部分与终止确认部分的相对公允价值，将该金融负债整体的账面价值进行分配。分配给终止确认部分的账面价值与支付的对价（包括转出的非现金资产或承担的新金融负债）之间的差额，计入当期损益。

#### 5、金融资产和金融负债公允价值的确定方法

采用公允价值计量的金融资产和金融负债全部直接参考活跃市场中的报价。

#### 6、金融资产（不含应收款项）减值

除以公允价值计量且其变动计入当期损益的金融资产外，于资产负债表日对金融资产的账面价值进行检查，如果有客观证据表明某项金融资产发生减值的，计提减值准备。

##### (1) 可供出售金融资产的减值

期末如果可供出售金融资产的公允价值发生较大幅度下降，或在综合考虑各种相关因素后，预期这种下降趋势属于非暂时性的，就认定其已发生减值，将原直接计入其他综合收益的公允价值下降形成的累计损失一并转出，确认减值损失。

对于可供出售金融资产由于下列损失事项影响其预计未来现金流量减少，并且能够可靠计量，将认定其发生减值：

① 债务人发生严重财务困难；

② 债务人违反了合同条款，如偿付利息或本金发生违约或逾期；



- ③本公司出于经济或法律等方面因素的考虑,对发生财务困难的债务人做出让步;
- ④债务人很可能倒闭或进行其他财务重组;
- ⑤因发行方发生重大财务困难,该金融资产无法在活跃市场继续交易;
- ⑥权益工具发行方经营所处的技术、市场、经济或法律环境等发生重大不利变化,使权益工具投资人可能无法收回投资成本;
- ⑦权益工具投资的公允价值发生严重或非暂时性下跌。其中“严重下跌”是指公允价值下跌幅度累计超过 20%;“非暂时性下跌”是指公允价值连续下跌时间超过 12 个月。

认定其已发生减值,将原直接计入所有者权益的公允价值下降形成的累计损失一并转出,确认减值损失。对于已确认减值损失的可供出售债务工具,在随后的会计期间公允价值已上升且客观上与确认原减值损失确认后发生的事项有关的,原确认的减值损失予以转回,计入当期损益。可供出售权益工具投资发生的减值损失,不得通过损益转回。

## (2) 持有至到期投资的减值准备

持有至到期投资减值损失的计量比照应收款项减值损失计量方法处理。

### (十一) 应收款项

应收款项包括应收票据、应收账款、其他应收款、长期应收款等。

#### 1、坏账准备的确认标准

本公司在资产负债表日对应收款项账面价值进行检查,对存在下列客观证据表明应收款项发生减值的,计提减值准备:(1)债务人发生严重的财务困难;(2)债务人违反合同条款(如偿付利息或本金发生违约或逾期等);(3)债务人很可能倒闭或进行其他财务重组;(4)其他表明应收款项发生减值的客观依据。

#### 2、坏账准备的计提方法

##### (1) 单项金额重大并单项计提坏账准备的应收款项坏账准备的确认标准、计提方法

本公司将金额为人民币 1000 万元以上的应收款项确认为单项金额重大的应收款项。

本公司对单项金额重大的应收款项单独进行减值测试,单独测试未发生减值的金融资产,包括在具有类似信用风险特征的金融资产组合中进行减值测试。单项测试已确认减值损失的应收款项,不再包括在具有类似信用风险特征的应收款项组合中进行减值测试。

##### (2) 按信用风险组合计提坏账准备的应收款项的确定依据、坏账准备计提方法

###### ①信用风险特征组合的确定依据

本公司对单项金额不重大以及金额重大但单项测试未发生减值的应收款项,按信用风险特征的相似性和相关性对金融资产进行分组。这些信用风险通常反映债务人按照该等资产的合同条款偿还所有到期金额的能力,并且与被检查资产的未来现金流量测算相关。

不同组合的确定依据:

项目	确定组合的依据
账龄组合	单项金额不重大以及金额重大但单项测试未发生减值的应收款项。

合并范围内关联方应收款项	合并范围内各公司应收款项。
其他信用组合	经评估信用风险极低的应收款项。

### ②根据信用风险特征组合确定的坏账准备计提方法

按组合方式实施减值测试时，坏账准备金额系根据应收款项组合结构及类似信用风险特征（债务人根据合同条款偿还欠款的能力）按历史损失经验及目前经济状况与预计应收款项组合中已经存在的损失评估确定。

#### 不同组合计提坏账准备的计提方法：

项目	计提方法
账龄组合	账龄分析法
合并范围内关联方应收款项	不计提
其他信用组合	不计提

#### 组合中，采用账龄分析法计提坏账准备的组合计提方法

账龄	应收票据计提比例 (%)		应收账款计提比例 (%)		其他应收款计提比例 (%)	
	财金集团 (除融世 华)	融世华	财金集团 (除 融世华)	融世华	财金集团 (除 融世华)	融世华
1 年以内 (含 1 年, 下同)	0	10	0	10	0	10
1-2 年	10	20	10	20	10	20
2-3 年	20	30	20	30	20	30
3-4 年	30	50	30	50	30	50
4-5 年	50	50	50	50	50	50
5 年以上	100	100	100	100	100	100

### (3) 单项金额虽不重大但单项计提坏账准备的应收款项

本公司对于单项金额虽不重大但具备以下特征的应收款项，单独进行减值测试，有客观证据表明其发生了减值的，根据其未来现金流量现值低于其账面价值的差额，确认减值损失，计提坏账准备，与对方存在争议或涉及诉讼、仲裁的应收款项；已有明显迹象表明债务人很可能无法履行还款义务的应收款项等等。

### (3) 坏账准备的转回

如有客观证据表明该应收款项价值已恢复，且客观上与确认该损失后发生的事项有关，原确认的减值损失予以转回，计入当期损益。但是，该转回后的账面价值不超过假定不计提减值准备情况下该应收款项在转回日的摊余成本。

## (十二) 存货

### 1、存货的分类

存货分类为：原材料、开发成本、开发产品等。

## 2、取得和发出存货的计价方法

取得存货时按照成本进行计量。存货成本包括采购成本、加工成本和其他成本。

存货发出时按先进先出法计价。

## 3、存货可变现净值的确定依据及存货跌价准备的计提方法

期末对存货进行全面清查后，按存货的成本与可变现净值孰低提取或调整存货跌价准备。

产成品、库存商品和用于出售的材料等直接用于出售的商品存货，在正常生产经营过程中，以该存货的估计售价减去估计的销售费用和相关税费后的金额，确定其可变现净值；需要经过加工的材料存货，在正常生产经营过程中，以所生产的产成品的估计售价减去至完工时估计将要发生的成本、估计的销售费用和相关税费后的金额，确定其可变现净值；为执行销售合同或者劳务合同而持有的存货，其可变现净值以合同价格为基础计算，若持有存货的数量多于销售合同订购数量的，超出部分的存货的可变现净值以一般销售价格为基础计算。

期末按照单个存货项目计提存货跌价准备；但对于数量繁多、单价较低的存货，按照存货类别计提存货跌价准备；与在同一地区生产和销售的产品系列相关、具有相同或类似最终用途或目的，且难以与其他项目分开计量的存货，则合并计提存货跌价准备。

以前减记存货价值的影响因素已经消失的，减记的金额予以恢复，并在原已计提的存货跌价准备金额内转回，转回的金额计入当期损益。

## 4、存货的盘存制度

采用永续盘存制。

## 5、低值易耗品和包装物的摊销方法

(1) 低值易耗品采用一次转销法；

(2) 包装物采用一次转销法。

## (十三) 长期股权投资

### 1、长期股权投资的分类及其判断依据

#### (1) 长期股权投资的分类

长期股权投资分为三类，即是指投资方对被投资单位实施控制、重大影响的权益性投资，以及对其合营企业的权益性投资。

#### (2) 长期股权投资类别的判断依据

① 确定对被投资单位控制的依据详见本附注三、(六)；

② 确定对被投资单位具有重大影响的依据：

重大影响，是指对一个企业的财务和经营决策有参与决策的权力，但并不能够控制或者与其他方一起共同控制这些政策的制定。

公司通常通过以下一种或几种情形判断是否对被投资单位具有重大影响：

A. 在被投资单位的董事会或类似权力机构中派有代表。在这种情况下，由于在被投资单位的董事会或类似权力机构中派有代表，并相应享有实质性的参与决策权，投资方可以通过该代表参与被投资单位财务和经营政策的制定，达到对被投资单位施加重大影响。

B.参与被投资单位财务和经营政策制定过程。这种情况下，在制定政策过程中可以为其自身利益提出建议和意见，从而可以对被投资单位施加重大影响。

C.与被投资单位之间发生重要交易。有关的交易因对被投资单位的日常经营具有重要性，进而一定程度上可以影响到被投资单位的生产经营决策。

D.向被投资单位派出管理人员。在这种情况下，管理人员有权力主导被投资单位的相关活动，从而能够对被投资单位施加重大影响。

E.向被投资单位提供关键技术资料。因被投资单位的生产经营需要依赖投资方的技术或技术资料，表明投资方对被投资单位具有重大影响。

公司在判断是否对被投资方具有重大影响时，不限于是否存在上述一种或多种情形，还需要综合考虑所有事实和情况来做出综合的判断。

投资方对被投资单位具有重大影响的权益性投资，即对联营企业投资。

③确定被投资单位是否为合营企业的依据：

本公司的合营企业是指本公司仅对合营安排的净资产享有权利。

合营安排的定义、分类以及共同控制的判断标准详见本附注三、（七）。

## 2、长期股权投资初始成本的确定

### （1）企业合并形成的长期股权投资

同一控制下的企业合并：公司以支付现金、转让非现金资产或承担债务方式以及以发行权益性证券作为合并对价的，在合并日按照取得被合并方所有者权益在最终控制方合并财务报表中的账面价值的份额作为长期股权投资的初始投资成本。长期股权投资初始投资成本与支付合并对价之间的差额，调整资本公积（资本溢价或股本溢价）；资本公积（资本溢价或股本溢价）不足冲减的，调整留存收益。合并方以发行权益性证券作为合并对价的，按照发行股份的面值总额作为股本，长期股权投资初始投资成本与所发行股份面值总额之间的差额，调整资本公（资本溢价或股本溢价）；资本公积（资本溢价或股本溢价）不足冲减的，调整留存收益。

非同一控制下的企业合并：公司按照购买日确定的合并成本作为长期股权投资的初始投资成本。合并成本为购买日购买方为取得对被购买方的控制权而付出的资产、发生或承担的负债以及发行的权益性证券的公允价值。购买方作为合并对价发行的权益性证券或债务性证券的交易费用，计入权益性证券或债务性证券的初始确认金额。通过多次交易分步实现的非同一控制下企业合并，以购买日之前所持被购买方的股权投资的账面价值与购买日新增投资成本之和，作为该项投资的初始投资成本。本公司将合并协议约定的或有对价作为企业合并转移对价的一部分，按照其在购买日的公允价值计入企业合并成本。

合并方或购买方为企业合并而发生的审计、法律服务、评估咨询等中介费用以及其他相关管理费用于发生时计入当期损益。

### （2）其他方式取得的长期股权投资

以支付现金方式取得的长期股权投资，按照实际支付的购买价款作为初始投资成本。初始投资成本包括与取得长期股权投资直接相关的费用、税金及其他必要支出。

以发行权益性证券取得的长期股权投资，按照发行权益性证券的公允价值作为初始投资成本。

在非货币性资产交换具备商业实质和换入资产或换出资产的公允价值能够可靠计量的前提

下，非货币性资产交换换入的长期股权投资以换出资产的公允价值为基础确定其初始投资成本，除非有确凿证据表明换入资产的公允价值更加可靠；不满足上述前提的非货币性资产交换，以换出资产的账面价值和应支付的相关税费作为换入长期股权投资的初始投资成本。

通过债务重组取得的长期股权投资，其初始投资成本包括放弃债权的公允价值和可直接归属于该资产的税金等其他成本。

### 3、长期股权投资的后续计量及损益确认方法

本公司能够对被投资单位实施控制的长期股权投资采用成本法核算。

采用成本法核算的长期股权投资按照初始投资成本计价。追加或收回投资调整长期股权投资的成本。被投资单位宣告分派的现金股利或利润，确认为当期投资收益。

对合营企业和联营企业的长期股权投资，采用权益法核算。初始投资成本大于投资时应享有被投资单位可辨认净资产公允价值份额的差额，不调整长期股权投资的初始投资成本；初始投资成本小于投资时应享有被投资单位可辨认净资产公允价值份额的差额，计入当期损益，同时调整长期股权投资的成本。

本公司取得长期股权投资后，按照应享有或应分担的被投资单位实现的净损益和其他综合收益的份额，分别确认投资收益和其他综合收益，同时调整长期股权投资的账面价值；本公司按照被投资单位宣告分派的利润或现金股利计算应享有的部分，相应减少长期股权投资的账面价值；本公司对于被投资单位除净损益、其他综合收益和利润分配以外所有者权益的其他变动，调整长期股权投资的账面价值并计入所有者权益。

本公司在确认应享有被投资单位净损益的份额时，以取得投资时被投资单位可辨认净资产的公允价值为基础，对被投资单位的净利润进行调整后确认。

被投资单位采用的会计政策及会计期间与本公司不一致的，按照本公司的会计政策及会计期间对被投资单位的财务报表进行调整，并据以确认投资收益和其他综合收益等。

本公司确认被投资单位发生的净亏损，以长期股权投资的账面价值以及其他实质上构成对被投资单位净投资的长期权益减记至零为限，本公司负有承担额外损失义务的除外。

被投资单位以后实现净利润的，本公司在其收益分享额弥补未确认的亏损分担额后，恢复确认收益分享额。

本公司计算确认应享有或应分担被投资单位的净损益时，与联营企业、合营企业之间发生的未实现内部交易损益按照应享有的比例计算归属于本公司的部分，予以抵销，在此基础上确认投资收益。

本公司与被投资单位发生的未实现内部交易损失，按照《企业会计准则第 8 号——资产减值》等的有关规定属于资产减值损失的，全额确认交易损失。

本公司因追加投资等原因能够对被投资单位施加重大影响或实施共同控制但不构成控制的，按照《企业会计准则第 22 号——金融工具确认和计量》确定的原持有的股权投资的公允价值加上新增投资成本之和，作为改按权益法核算的初始投资成本。原持有的股权投资分类为可供出售金融资产的，其公允价值与账面价值之间的差额，以及原计入其他综合收益的累计公允价值变动转入改按权益法核算的当期损益。

本公司因处置部分股权投资等原因丧失了对被投资单位的共同控制或重大影响的，处置后的剩余股权改按《企业会计准则第 22 号——金融工具确认和计量》核算，其在丧失共同控制或重大影响之日的公允价值与账面价值之间的差额计入当期损益。原股权投资因采用权益法核算而确认的其他综合收益，在终止采用权益法核算时采用与被投资单位直接处置相关资产或负债相同的

基础进行会计处理。

本公司因处置部分权益性投资等原因丧失了对被投资单位的控制的，在编制个别财务报表时，处置后的剩余股权能够对被投资单位实施共同控制或施加重大影响的，改按权益法核算，并对该剩余股权视同自取得时即采用权益法核算进行调整；处置后的剩余股权不能对被投资单位实施共同控制或施加重大影响的，改按《企业会计准则第 22 号——金融工具确认和计量》的有关规定进行会计处理。

处置长期股权投资，其账面价值与实际取得价款之间的差额，计入当期损益。采用权益法核算的长期股权投资，在处置该项投资时，采用与被投资单位直接处置相关资产或负债相同的基础，按相应比例对原计入其他综合收益的部分进行会计处理。

#### (十四) 投资性房地产

##### 1、投资性房地产的初始计量

本公司投资性房地产包括已出租的土地使用权、持有并准备增值后转让的土地使用权和已出租的建筑物。

本公司的投资性房地产按其成本进行初始计量，外购投资性房地产的成本包括购买价款、相关税费和可直接归属于该资产的其他支出；自行建造投资性房地产的成本，由建造该项资产达到预定可使用状态前所发生的必要支出构成。

##### 2、投资性房地产的后续计量

本公司采用成本模式对投资性房地产进行后续计量，并按照与房屋建筑物或土地使用权一致的政策进行折旧或摊销。

#### (十五) 固定资产

##### 1、固定资产确认条件

固定资产指为生产商品、提供劳务、出租或经营管理而持有，并且使用寿命超过一个会计年度的有形资产。固定资产分类为：房屋及建筑物、机器设备、电子设备、运输设备、其他设备。固定资产在同时满足下列条件时予以确认：（1）与该固定资产有关的经济利益很可能流入企业；（2）该固定资产的成本能够可靠地计量。

##### 2、折旧方法

固定资产折旧采用年限平均法分类计提，根据固定资产类别、预计使用寿命和预计净残值率确定折旧率。如固定资产各组成部分的使用寿命不同或者以不同方式为企业经济利益，则选择不同折旧率或折旧方法，分别计提折旧。

类别	折旧方法	折旧年限 (年)	残值率 (%)	年折旧率 (%)
房屋及建筑物	年限平均法	40	5	2.375
机器设备	年限平均法	10	5	9.5
电子设备	年限平均法	5	5	19
运输设备	年限平均法	5	5	19
办公设备	年限平均法	5	5	19

类别	折旧方法	折旧年限 (年)	残值率 (%)	年折旧率 (%)
家具用具	年限平均法	5	5	19

### 3、融资租入固定资产的认定依据、计价方法、折旧方法

公司与租赁方所签订的租赁协议条款中规定了下列条件之一的，确认为融资租入资产：

- (1) 租赁期满后租赁资产的所有权归属于本公司；
- (2) 公司具有购买资产的选择权，购买价款远低于行使选择权时该资产的公允价值；
- (3) 租赁期占所租赁资产使用寿命的大部分；
- (4) 租赁开始日的最低租赁付款额现值，与该资产的公允价值不存在较大的差异。

在承租开始日，将租赁资产公允价值与最低租赁付款额现值两者中较低者作为租入资产的入账价值，将最低租赁付款额作为长期应付款的入账价值，其差额作为未确认的融资费。

融资租赁方式租入的固定资产，能合理确定租赁期届满时将会取得租赁资产所有权的，在租赁资产尚可使用年限内计提折旧；无法合理确定租赁期届满时能够取得租赁资产所有权的，在租赁期与租赁资产尚可使用年限两者中较短的期间内计提折旧。

#### (十六) 在建工程

在建工程以立项项目分类核算。

在建工程项目按建造该项资产达到预定可使用状态前所发生的全部支出，作为固定资产的入账价值。所建造的固定资产在建工程已达到预定可使用状态，但尚未办理竣工决算的，自达到预定可使用状态之日起，根据工程预算、造价或者工程实际成本等，按估计的价值转入固定资产，并按本公司固定资产折旧政策计提固定资产的折旧，待办理竣工决算后，再按实际成本调整原来的暂估价值，但不调整原已计提的折旧额。

#### (十七) 借款费用

##### 1、借款费用资本化的确认原则

借款费用，包括借款利息、折价或者溢价的摊销、辅助费用以及因外币借款而发生的汇兑差额等。

公司发生的借款费用，可直接归属于符合资本化条件的资产的购建或者生产的，予以资本化，计入相关资产成本；其他借款费用，在发生时根据其发生额确认为费用，计入当期损益。

符合资本化条件的资产，是指需要经过相当长时间的购建或者生产活动才能达到预定可使用或者可销售状态的固定资产、投资性房地产和存货等资产。

借款费用同时满足下列条件时开始资本化：

- (1) 资产支出已经发生，资产支出包括为购建或者生产符合资本化条件的资产而以支付现金、转移非现金资产或者承担带息债务形式发生的支出；
- (2) 借款费用已经发生；
- (3) 为使资产达到预定可使用或者可销售状态所必要的购建或者生产活动已经开始。

##### 2、借款费用资本化期间

资本化期间，指从借款费用开始资本化时点到停止资本化时点的期间，借款费用暂停资本化

的期间不包括在内。

当购建或者生产符合资本化条件的资产达到预定可使用或者可销售状态时，借款费用停止资本化。

当购建或者生产符合资本化条件的资产中部分项目分别完工且可单独使用时，该部分资产借款费用停止资本化。

购建或者生产的资产各部分分别完工，但必须等到整体完工后才可使用或可对外销售的，在该资产整体完工时停止借款费用资本化。

### 3、借款费用暂停资本化期间

符合资本化条件的资产在购建或生产过程中发生的非正常中断、且中断时间连续超过 3 个月的，则借款费用暂停资本化；该项中断如是所购建或生产的符合资本化条件的资产达到预定可使用状态或者可销售状态必要的程序，则借款费用继续资本化。在中断期间发生的借款费用确认为当期损益，直至资产的购建或者生产活动重新开始后借款费用继续资本化。

### 4、借款费用资本化金额的计算方法

对于为购建或者生产符合资本化条件的资产而借入的专门借款，以专门借款当期实际发生的借款费用及其辅助费，减去尚未动用的借款资金存入银行取得的利息收入或进行暂时性投资取得的投资收益后的金额，来确定借款费用的资本化金额。

对于为购建或者生产符合资本化条件的资产而占用的一般借款，根据累计资产支出超过专门借款部分的资产支出加权平均数乘以所占用一般借款的资本化率，计算确定一般借款应予资本化的利息金额。资本化率根据一般借款加权平均利率计算确定。

借款存在折价或者溢价的，按照实际利率法确定每一会计期间应摊销的折价或者溢价金额，调整每期利息金额。

## (十八) 无形资产

### 1、无形资产的计价方法

#### (1) 取得无形资产时按成本进行初始计量

外购无形资产的成本，包括购买价款、相关税费以及直接归属于使该项资产达到预定用途所发生的其他支出。购买无形资产的价款超过正常信用条件延期支付，实质上具有融资性质的，无形资产的成本以购买价款的现值为基础确定。

债务重组取得债务人用以抵债的无形资产，其入账价值包括放弃债权的公允价值和可直接归属于使该资产达到预定用途所发生的税金等其他成本；

在非货币性资产交换具备商业实质且换入资产或换出资产的公允价值能够可靠计量的前提下，非货币性资产交换换入的无形资产以换出资产的公允价值为基础确定其入账价值，除非有确凿证据表明换入资产的公允价值更加可靠；不满足上述前提的非货币性资产交换，以换出资产的账面价值和应支付的相关税费作为换入无形资产的成本，不确认损益。

以同一控制下的企业吸收合并方式取得的无形资产按被合并方的账面价值确定其入账价值；以非同一控制下的企业吸收合并方式取得的无形资产按公允价值确定其入账价值。

内部自行开发的无形资产，其成本包括：开发该无形资产时耗用的材料、劳务成本、注册费、在开发过程中使用的其他专利权和特许权的摊销以及满足资本化条件的利息费用，以及为使该无形资产达到预定用途前所发生的其他直接费用。



## (2) 后续计量

在取得无形资产时分析判断其使用寿命。

对于使用寿命有限的无形资产，在为企业带来经济利益的期限内按直线法摊销；无法预见无形资产为企业带来经济利益期限的，视为使用寿命不确定的无形资产，不予摊销。

### 2、使用寿命有限的无形资产的使用寿命估计情况

每期末，对使用寿命有限的无形资产的使用寿命及摊销方法进行复核。

经复核，本年期末无形资产的使用寿命及摊销方法与以前估计未有不同。

## (十九) 长期资产减值

在每个资产负债表日判断长期股权投资、采用成本模式计量的投资性房地产、固定资产、在建工程、采用成本模式计量的生物性资产、油气资产使用寿命确定的无形资产等是否存在减值迹象，对存在减值迹象的，估计其可收回金额，可收回金额低于其账面价值的，将资产的账面价值减记至可收回金额，减记的金额确认相应的减值损失，计入当期损益，同时计提相应的减值准备。

资产可收回金额的估计，根据其公允价值减去处置费用后的净额与其预计未来现金流量的现值两者之间较高者确定。企业以单项资产为基础估计其可收回金额，在难以对单项资产可收回金额进行估计的情况下，以资产所属的资产组为基础确定资产组的可收回金额。

资产减值损失确认后，减值资产的折旧或者摊销费用在未来期间做相应调整，使资产在剩余寿命内，系统地分摊调整后的资产账面价值。

对于使用寿命不确定的无形资产、尚未达到使用状态的无形资产以及合并所形成的商誉每年年度终了进行减值测试。

关于商誉减值测试，对于因企业合并形成的商誉的账面价值，自购买日起按照合理的方法分摊至相关的资产组；难以分摊至相关的资产组的，将其分摊至相关的资产组组合。在将商誉的账面价值分摊至相关的资产组或者资产组组合时，按照各资产组或者资产组组合的公允价值占相关资产组或者资产组组合公允价值总额的比例进行分摊。公允价值难以可靠计量的，按照各资产组或者资产组组合的账面价值占相关资产组或者资产组组合账面价值总额的比例进行分摊。

在对包含商誉的相关资产组或者资产组组合进行减值测试时，如与商誉相关的资产组或者资产组组合存在减值迹象的，先对不包含商誉的资产组或者资产组组合进行减值测试，计算可收回金额，并与相关账面价值相比较，确认相应的减值损失。再对包含商誉的资产组或者资产组组合进行减值测试，比较这些相关资产组或者资产组组合的账面价值（包括所分摊的商誉的账面价值部分）与其可收回金额，如相关资产组或者资产组组合的可收回金额低于其账面价值的，确认商誉的减值损失。

## (二十) 长期待摊费用

对于已经发生但应由本期和以后各期负担的分摊期限在 1 年以上的各项费用，包括经营租入固定资产改良支出，作为长期待摊费用按预计受益年限分期摊销。如果长期待摊费用项目不能使以后会计期间受益的，则将其尚未摊销的摊余价值全部转入当期损益。

## (二十一) 职工薪酬

职工薪酬是指为获得职工提供的服务或解除劳动关系而给予的各种形式的报酬或补偿。包括短期薪酬、离职后福利、辞退福利和其他长期职工福利。

### 1、短期薪酬的会计处理方法

在职工为公司提供服务的会计期间，将实际发生的短期薪酬确认为负债，并计入当期损益或相关资产成本。

## 2、离职后福利的会计处理方法

离职后福利计划分类为设定提存计划和设定受益计划。

在职工为公司提供服务的会计期间，将根据设定提存计划计算的应缴存金额确认为负债，并计入当期损益或相关资产成本。根据设定提存计划，预期不会在职工提供相关服务的年度报告期结束后十二个月内支付全部应缴存金额的，根据资产负债表日与设定受益计划义务期限和币种相匹配的国债或活跃市场上的高质量公司债券的市场收益率，将全部应缴存金额以折现后的金额计量应付职工薪酬。

公司根据资产负债表日与设定受益计划义务期限和币种相匹配的国债或活跃市场上的高质量公司债券的市场收益率对所有设定受益计划义务予以折现，包括预期在职工提供服务的年度报告期间结束后的十二个月内支付的义务。

设定受益计划存在资产的，将设定受益计划义务现值减去设定受益计划资产公允价值所形成的赤字或盈余确认为一项设定受益计划净负债或净资产。设定受益计划存在盈余的，企业以设定受益计划的盈余和资产上限两项的孰低者计量设定受益计划净资产。其中，资产上限，是指企业可从设定受益计划退款或减少未来对设定受益计划缴存资金而获得的经济利益的现值。

报告期末，将设定受益计划产生的职工薪酬成本中的服务成本和设定受益计划净负债或净资产的利息净额部分计入当期损益或资产成本；重新计量设定受益计划净负债或净资产所产生的变动。计入其他综合收益，并且在后续会计期间不允许转回至损益，可以在权益范围内转移。

在设定受益计划下，在修改设定受益计划与确认相关重组费用或辞退福利孰早日将过去服务成本确认为当期费用。

企业在设定受益计划结算时，确认结算利得或损失。该利得或损失是在结算日确定的设定受益计划义务现值与结算价格的差。

## 3、辞退福利的会计处理方法

在下列两者孰早日确认辞退福利产生的职工薪酬负债，并计入当期损益：

- (1) 企业不能单方面撤回因解除劳动关系计划或裁减建议所提供的辞退福利时；
- (2) 企业确认与涉及支付辞退福利的重组相关的成本或费用时。

辞退福利预期在其确认的年度报告期结束后十二个月内完全支付的，适用短期薪酬的相关规定；辞退福利预期在年度报告期结束后十二个月内不能完全支付的，适用其他长期职工福利的有关规定。

## 4、其他长期职工福利的会计处理方法

其他长期职工福利，符合设定提存计划条件的，根据上述 2、处理。不符合设定提存计划的，适用关于设定受益计划的有关规定，确认和计量其他长期职工福利净负债或净资产。在报告期末，将其他长期职工福利中的服务成本、净负债或净资产的利息净额、重新计量其他长期职工福利净负债或净资产所产生的变动的总净额计入当期损益或相关资产成本。

### (二十二) 预计负债

涉及诉讼、债务担保、亏损合同、重组事项时，如该等事项很可能需要未来以交付资产或提供劳务、其金额能够可靠计量的，确认为预计负债。

预计负债按照履行相关现时义务所需支出的最佳估计数进行初始计量，并综合考虑与或有事项有关的风险、不确定性和货币时间价值等因素。货币时间价值影响重大的，通过对相关未来现金流出进行折现后确定最佳估计数；因随着时间推移所进行的折现还原而导致的预计负债账面价值的增加金额，确认为利息费用。

于资产负债表日，对预计负债的账面价值进行复核并作适当调整，以反映当前的最佳估计数。

#### (1) 亏损合同

亏损合同是履行合同义务不可避免会发生的成本超过预期经济利益的合同。待执行合同变成亏损合同，且该亏损合同产生的义务满足上述预计负债的确认条件的，将合同预计损失超过合同标的资产已确认的减值损失（如有）的部分，确认为预计负债。

#### (2) 重组义务

对于有详细、正式并且已经对外公告的重组计划，在满足前述预计负债的确认条件的情况下，按照与重组有关的直接支出确定预计负债金额。对于出售部分业务的重组义务，只有在本公司承诺出售部分业务（即签订了约束性出售协议时），才确认与重组相关的义务。

#### (3) 质量保证及维修

本公司会就出售、维修及改造所售商品向客户提供的售后质量维修承诺预计负债。预计负债时已考虑本公司近期的维修经验数据，但近期的维修经验可能无法反映将来的维修情况。这项准备的任何增加或减少，均可能影响未来年度的损益。

#### (4) 回购担保

本公司会为有融资需求的客户向融资机构提供设备回购担保，并根据可能发生的回购担保损失确认预计负债。预计负债时已考虑了本公司历史上实际履行回购担保的比例、履行回购担保后实际发生损失比例等数据、并评估不同客户的支付能力。由于历史数据或评估数据均可能无法反映将来的回购损失情况，这项准备的任何增加或减少，均可能影响未来年度的损益。

### (二十三) 优先股与永续债等其他金融工具

公司发行的优先股或永续债根据所发行金融工具的合同条款及其所反映的经济实质，结合金融负债和权益工具的定义，在初始确认时将其分类为金融负债或权益工具。

优先股或永续债属于金融负债的，相关利息、股利（或股息）、利得或损失，以及赎回或再融资产生的利得或损失等，计入当期损益。

优先股或永续债属于权益工具的，其发行（含再融资）、回购、出售或注销时，作为权益的变动处理。对权益工具持有方的分配应作利润分配处理，发放的股票股利不影响所有者权益总额。

与权益性交易相关的交易费用从权益中扣减。交易费用，是指可直接归属于购买、发行或处置优先股或永续债的增量费用。增量费用，是指企业不购买、发行或处置金融工具就不会发生的费用。

发行或取得自身权益工具时发生的交易费用（例如登记费，承销费，法律、会计、评估及其他专业服务费用，印刷成本和印花税等），可直接归属于权益性交易的，从权益中扣减。终止的未完成权益性交易所发生的交易费用计入当期损益。

### (二十四) 收入

#### 1、销售商品收入的确认

公司已将商品所有权上的主要风险和报酬转移给购买方；既没有保留与所有权相联系的继续管理权，也没有对已售出的商品实施有效控制；收入的金额能够可靠地计量；相关的经济利益很可能流入企业；相关的已发生或将发生的成本能够可靠地计量时，确认商品销售收入实现。

销售商品收入金额，按照从购货方已收或应收的合同或协议价款确定，但已收或应收的合同或协议价款不公允的除外；合同或协议价款的收取采用递延方式，实质上具有融资性质的，按照应收的合同或协议价款的公允价值确定。应收的合同或协议价款与其公允价值之间的差额，在合同或协议期间内采用实际利率法进行摊销，计入当期损益。

## 2、提供劳务收入的确认

在资产负债表日提供劳务交易的结果能够可靠估计的，采用完工百分比法确认提供劳务收入。提供劳务交易的完工进度，依据已完工作的测量/已经提供的劳务占应提供劳务总量的比例/已经发生的成本占估计总成本的比例确定。

在资产负债表日提供劳务交易结果不能够可靠估计的，分别下列情况处理：

(1) 已发生的劳务成本预计能够得到补偿，应按已经发生的劳务成本金额确认提供劳务收入，并按相同金额结转劳务成本。

(2) 已经发生的劳务成本预计不能够得到补偿的，将已经发生的劳务成本计入当期损益，不确认提供劳务收入。

## 3、使用费收入

根据有关合同或协议，按权责发生制确认收入。

## 4、投资收益

按成本法核算的长期股权投资，在被投资单位宣告分派利润或现金股利时确认投资收益，按权益法核算的长期股权投资，按权益净额计算应享有或分担的被投资单位实现的净损益确认当期投资收益。

## 5、利息收入

按照他人使用本公司货币资金的时间和实际利率计算确定。

## 6、其他业务收入

委托贷款利息、资金服务费、资金政购费、建设服务费、项目管理费根据合同约定，按照权责发生制确认收入。

## (二十五) 政府补助

政府补助，是公司从政府无偿取得货币性资产或非货币性资产。分为与资产相关的政府补助和与收益相关的政府补助。

### 1、与资产相关的政府补助判断依据及会计处理方法

公司取得的、用于购建或以其他方式形成长期资产的政府补助作为与资产相关的政府补助。

与资产相关的政府补助，确认为递延收益，并在相关资产使用寿命内按照合理、系统的方法分期计入损益。按照名义金额计量的政府补助，直接计入当期损益。

相关资产在使用寿命结束前被出售、转让、报废或发生毁损的，将尚未分配的相关递延收益余额转入资产处置当期的损益。

## 2、与收益相关的政府补助判断依据及会计处理方法

公司取得的与资产相关之外的其他政府补助作为与收益相关的政府补助。与收益相关的政府补助，分别下列情况处理：

(1) 用于补偿公司以后期间的相关成本费用或损失的，确认为递延收益，并在确认相关成本费用或损失的期间，计入当期损益或：冲减相关成本。

(2) 用于补偿公司已发生的相关成本费用或损失的，直接计入当期损益或：冲减相关成本。

对于同时包含与资产相关部分和与收益相关部分的政府补助，区分不同部分分别进行会计处理；难以区分的，整体归类为与收益相关的政府补助。

与公司日常活动相关的政府补助，按照经济业务实质，计入其他收益或：冲减相关成本费用。与公司日常活动无关的政府补助，计入营业外收支。

### (二十六) 递延所得税资产和递延所得税负债

对于某些资产、负债项目的账面价值与其计税基础之间的差额，以及未作为资产和负债确认但按照税法规定可以确定其计税基础的项目的账面价值与计税基础之间的差额产生的暂时性差异，采用资产负债表债务法确认递延所得税资产及递延所得税负债。

一般情况下所有暂时性差异均确认相关的递延所得税。但对于可抵扣暂时性差异，以很可能取得用来抵扣可抵扣暂时性差异的应纳税所得额为限，确认相关的递延所得税资产。此外，与商誉的初始确认相关的，以及与既不是企业合并、发生时也不影响会计利润和应纳税所得额（或可抵扣亏损）的交易中产生的资产或负债的初始确认有关的暂时性差异，不予确认有关的递延所得税资产或负债。

对于能够结转以后年度的可抵扣亏损及税款抵减，以很可能获得用来抵扣可抵扣亏损和税款抵减的未来应纳税所得额为限，确认相应的递延所得税资产。

确认与子公司、联营企业及合营企业投资相关的应纳税暂时性差异产生的递延所得税负债，除非本公司能够控制暂时性差异转回的时间，而且该暂时性差异在可预见的未来很可能不会转回。对于与子公司、联营企业及合营企业投资相关的可抵扣暂时性差异，只有当暂时性差异在可预见的未来很可能转回，且未来很可能获得用来抵扣可抵扣暂时性差异的应纳税所得额时，才确认递延所得税资产。资产负债表日，对于递延所得税资产和递延所得税负债，根据税法规定，按照预期收回相关资产或清偿相关负债期间的适用税率计量。

除与直接计入其他综合收益或股东权益的交易和事项相关的当期所得税和递延所得税计入其他综合收益或股东权益，以及企业合并产生的递延所得税调整商誉的账面价值外，其余当期所得税和递延所得税费用或收益计入当期损益。

资产负债表日，对递延所得税资产的账面价值进行复核，如果未来很可能无法获得足够的应纳税所得额用以抵扣递延所得税资产的利益，则减记递延所得税资产的账面价值。在很可能获得足够的应纳税所得额时，减记的金额予以转回。

当拥有以净额结算的法定权利，且意图以净额结算或取得资产、清偿负债同时进行，本公司当期所得税资产及当期所得税负债以抵销后的净额列报。

当拥有以净额结算当期所得税资产及当期所得税负债的法定权利，且递延所得税资产及递延

所得税负债是与同一税收征管部门对同一纳税主体征收的所得税相关或者是对不同的纳税主体相关，但在未来每一具有重要性的递延所得税资产及负债转回的期间内，涉及的纳税主体意图以净额结算当期所得税资产和负债或是同时取得资产、清偿负债时，递延所得税资产及递延所得税负债以抵销后的净额列报。

## (二十七) 租赁

### 1、经营租赁会计处理

(1) 租入资产所支付的租赁费，在不扣除免租期的整个租赁期内，按直线法进行分摊，计入当期费用。支付的与租赁交易相关的初始直接费用，计入当期费用。

资产出租方承担了应由承租方承担的与租赁相关的费用时，将该部分费用从租金总额中扣除，按扣除后的租金费用在租赁期内分摊，计入当期费用。

(2) 出租资产所收取的租赁费，在不扣除免租期的整个租赁期内，按直线法进行分摊，确认为租赁收入。支付的与租赁交易相关的初始直接费用，计入当期费用；如金额较大的，则予以资本化，在整个租赁期间内按照与租赁收入确认相同的基础分期计入当期收益。

承租方承担了应由出租方承担的与租赁相关的费用时，将该部分费用从租金收入总额中扣除，按扣除后的租金费用在租赁期内分配。

### 2、融资租赁会计处理

(1) 融资租入资产：公司在承租开始日，将租赁资产公允价值与最低租赁付款额现值两者中较低者作为租入资产的入账价值，将最低租赁付款额作为长期应付款的入账价值，其差额作为未确认的融资费用。

采用实际利率法对未确认的融资费用，在资产租赁期间内摊销，计入财务费用。公司发生的初始直接费用，计入租入资产价值。

(2) 融资租出资产：公司在租赁开始日，将应收融资租赁款，未担保余值之和与其现值的差额确认为未实现融资收益，在将来收到租金的各期间内确认为租赁收入。公司发生的与出租交易相关的初始直接费用，计入应收融资租赁款的初始计量中，并减少租赁期内确认的收益金额。

## (二十八) 关联方

一方控制、共同控制另一方或对另一方施加重大影响，以及两方或两方以上同受一方控制、共同控制的，构成关联方。关联方可为个人或企业。仅仅同受国家控制而不存在其他关联方关系的企业，不构成关联方。

本公司关联方包括但不限于：

- 1、母公司；
- 2、子公司；
- 3、受同一母公司控制的其他企业；
- 4、实施共同控制的投资方；
- 5、施加重大影响的投资方；
- 6、合营企业，包括合营企业的子公司；
- 7、联营企业，包括联营企业的子公司；

8、主要投资者个人及与其关系密切的家庭成员；

9、本公司或其母公司的关键管理人员及与其关系密切的家庭成员；

10、本公司主要投资者个人、关键管理人员或与其关系密切的家庭成员控制、共同控制的其他企业。

#### (二十九) 其他主要会计政策、会计估计和财务报表编制方法

本公司在运用上述会计政策过程中，由于经营活动内在的不确定性，本公司需要对无法准确计量的报表项目的账面价值进行判断、估计和假设。这些判断、估计和假设是基于本公司管理层过去的历史经验，并在考虑其他相关因素的基础上作出的。实际的结果可能与本公司的估计存在差异。

本公司对前述判断、估计和假设在持续经营的基础上进行定期复核，会计估计的变更仅影响变更当期的，其影响数在变更当期予以确认；既影响变更当期又影响未来期间的，其影响数在变更当期和未来期间予以确认。

资产负债表日，会计估计中很可能导致未来期间资产、负债账面价值作出重大调整的关键假设和不确定性主要有：

##### 1、所得税

本公司在多个地区缴纳企业所得税。在正常的经营活动中，部分交易和事项其最终的税务处理和计算存在一定的不确定性，在计提各个地区的所得税费用时，本公司需要作出重大判断。部分项目是否能够在税前列支需要税收主管机关的审批，如果这些税务事项的最终认定结果与最初入账的金额存在差异，该差异将对作出上述最终认定期间的所得税费用和递延所得税的金额产生影响。此外，递延所得税资产的转回取决于本公司于未来年度是否能够产生足够的应纳税所得额用来抵扣可抵扣暂时性差异。若未来的盈利能力偏离相关估计，则须对递延所得税资产的价值作出调整，因而可能对本公司的财务状况及经营业绩产生影响。

##### 2、折旧和摊销

本公司对投资性房地产、固定资产和无形资产在考虑其残值后，在使用寿命内按直线法计提折旧和摊销。本公司定期复核使用寿命，以决定将计入每个报告期的折旧和摊销费用数额。使用寿命是本公司根据对同类资产的以往经验并结合预期的技术更新而确定的。如果以前的估计发生重大变化，则会在未来期间对折旧和摊销费用进行调整。

##### 3、固定资产的可使用年限

本公司的管理层对固定资产可使用年限做出估计。此类估计以相似性质及功能的固定资产在以往年度的实际可使用年限的历史经验为基准。可使用年限与以前估计的使用年限不同时，管理层将对固定资产的预计使用年限进行相应的调整，或者当报废或出售技术落后相关设备时相应地冲销或冲减相应的固定资产。因此，根据现有经验进行估计的结果可能与下一会计期间实际结果有所不同，因而可能导致对资产负债表中的固定资产账面价值和折旧费用的重大调整。

##### 4、非金融长期资产减值

本公司在资产负债表日对非金融资产进行减值评估，以确定资产可收回金额是否下跌至低于其账面价值。如果情况显示该资产的账面价值超过其可收回金额，其差额确认为减值损失。

可收回金额是资产（或资产组）的公允价值减去处置费用后的净额与资产（或资产组）预计未来现金流量的现值两者之间的较高者。在预计未来现金流量现值时，需要对该资产（或资产组）

未来可使用寿命、生产产品的产量、售价、相关经营成本以及计算现值时使用的折现率等做出重大判断。本公司在估计可收回金额时会采用所有能够获得的相关资料，包括根据合理和可支持的假设所作出的有关产量、售价和相关经营成本等的预测。倘若未来事项与该等估计不符，可收回金额将需要作出修订，这些修订可能会对本公司的经营业绩或者财务状况产生影响。

#### 5、坏账准备计提

本公司管理层对应收款项所计提的坏账准备金额的估计是基于客户的信用记录及目前的市场情况而确定的。管理层于每个资产负债表日前重新衡量坏账准备的金额。实际的结果与原先估计的差异将在估计被改变的期间影响应收款项的账面价值及坏账准备的计提或转回。

#### 6、存货跌价准备

本公司根据存货会计政策，按照成本与可变现净值孰低计量，对成本高于可变现净值及陈旧和滞销的存货，计提存货跌价准备。存货减值至可变现净值是基于评估存货的可售性及其可变现净值。鉴定存货减值要求管理层在取得确凿证据，并且考虑持有存货的目的、资产负债表日后事项的影响等因素的基础上作出判断和估计。实际的结果与原先估计的差异将在估计被改变的期间影响存货的账面价值及存货跌价准备的计提或转回。

#### 7、商誉估计的减值准备

在决定商誉是否要减值时，需要估计商誉分摊至现金产出单元后的使用价值。商誉按使用价值的计算需要本公司估计通过现金产出单元所产生的未来现金流和适当的贴现率以计算现值。该预测是管理层根据过往经验及对市场发展之预测来估计。

### (三十) 重要会计政策、会计估计的变更

本报告期公司主要会计政策未发生变更。

本报告期公司主要会计估计未发生变更。

## 四、税项

### (一) 主要税种及税率

本公司本年度适用的主要税种及其税率列示如下：

税种	计税依据	税率或征收率
增值税	按应税销售收入计算销项税，并扣除当期允许抵扣的进项税额后的差额计缴增值税	6%、13%
城市维护建设税	实缴增值税、消费税	7%
企业所得税	应纳税所得额	25%

## 五、合并财务报表主要项目注释

以下注释项目(包括母公司财务报表主要项目注释)金额单位若未特别注明者均为人民币元；除非特别指出，“期末”指2020年12月31日，“期初”指2020年1月1日，“本期”指2020年度，“上期”指2019年度。

### (一) 货币资金

项目	期末余额	期初余额
库存现金	3,264.28	3,753.11
银行存款	1,896,966,690.53	2,377,767,971.96
其他货币资金	338,906,597.37	1,034,373,356.94



项目	期末余额	期初余额
合计	2,235,876,552.18	3,412,145,082.01
其中：存放在境外的款项总额		
因抵押、质押或冻结等 对使用有限制的款项总额		

其他说明：其他货币资金为大额定期存款 310,000,000.00 元，理财 20,190,000.00 元，证券户余额 8,638,269.34 元，银行保证金 78,323.15 元，支付宝账户余额 4.88 元。

## (二) 以公允价值计量且其变动计入当期损益的金融资产

项目	期末余额	期初余额
1.交易性金融资产	62,000,000.00	
其中：债务工具投资	62,000,000.00	
权益工具投资		
其他		
2.指定以公允价值计量且其变 动计入当期损益的金融资产		
其中：债务工具投资		
权益工具投资		
其他		
合计	62,000,000.00	

## (三) 应收票据

项目	期末余额	期初余额
银行承兑票据	446,000.00	350,000.00
商业承兑票据		
合计	446,000.00	350,000.00

## (四) 应收账款

### 1、分类披露

类别	期末余额				账面 价值
	账面余额		坏账准备		
	金额	比例 (%)	金额	计提比例 (%)	
单项金额重大并单独计 提坏账准备的应收账款					
按信用风险特征组合计 提坏账准备的应收账款	261,423,052.92	100	9,389,968.29	3.59	252,033,084.63
其中：账龄组合	81,423,052.92	31.15	9,389,968.29	11.53	72,033,084.63
其他组合	180,000,000.00	68.85			180,000,000.00
单项金额不重大但单独 计提坏账准备的应收账 款					
合计	261,423,052.92	/	9,389,968.29	/	252,033,084.63

(续)

类别	期初余额		
	账面余额	坏账准备	账面

	金额	比例 (%)	金额	计提比例 (%)	
单项金额重大并单独计提坏账准备的应收账款	11,800,000.00	5.09	11,800,000.00	100.00	
按信用风险特征组合计提坏账准备的应收账款	220,074,884.87	94.91	11,641,493.29	5.29	208,433,391.58
其中：账龄组合	39,424,884.87	17.00	11,641,493.29	29.53	27,783,391.58
其他组合	180,650,000.00	77.91			180,650,000.00
单项金额不重大但单独计提坏账准备的应收账款					
合计	231,874,884.87	/	23,441,493.29	/	208,433,391.58

组合中，按账龄分析法计提坏账准备的应收账款

账龄	期末余额		
	应收账款	坏账准备	计提比例 (%)
1 年以内 (含 1 年)	72,033,084.63		
1-2 年			
2-3 年			
3-4 年			
4-5 年			
5 年以上	9,389,968.29	9,389,968.29	100.00
合计	81,423,052.92	9,389,968.29	11.53

(续)

账龄	期初余额		
	应收账款	坏账准备	计提比例 (%)
1 年以内 (含 1 年)	25,531,866.58		
1-2 年			
2-3 年			
3-4 年			
4-5 年	4,540,906.36	2,289,381.36	50.00
5 年以上	9,352,111.93	9,352,111.93	100.00
合计	39,424,884.87	11,641,493.29	29.53

## 2、本期计提、收回或转回的坏账准备情况

本期计提坏账准备金额 0.00 元；本期收回或转回坏账准备金额 14,051,525.00 元。

其中：本期坏账准备收回或转回金额重要的：

单位名称	收回或转回金额	收回方式
山东泗水惠丰铸造有限公司	2,251,525.00	现金收回
枣庄市华锦纸业有限公司	11,800,000.00	现金收回
合计	14,051,525.00	/

## 3、本报告期实际核销的应收账款情况

项目	核销金额
实际核销的应收账款	703,050.00

## 其中重要的应收账款核销情况

单位名称	应收账款性质	核销金额	核销原因	履行的核销程序	款项是否因关联交易产生
山东泗水惠丰铸造有限公司	应收工程款	703,050.00	债务重组	总经理办公会决议	否
合计	/	703,050.00	/		/

## 4、按欠款方归集的期末余额前五名的应收账款情况

本报告期按欠款方归集的期末余额前五名应收账款汇总金额 230,950,000.00 元，占应收账款期末余额合计数的比例 88.35%，相应计提的坏账准备期末余额汇总金额 4,500,000.00 元。

债务人名称	应收账款期末余额	占应收账款期末余额合计数的比例(%)	坏账准备期末余额
淄博九合矿业有限公司	90,000,000.00	34.43	
莘县城市供热有限公司	70,000,000.00	26.78	
山东阜兴建材销售有限公司	46,450,000.00	17.77	
东营源河建设投资有限公司	20,000,000.00	7.65	
新加坡天元集团有限公司	4,500,000.00	1.72	4,500,000.00
合计	230,950,000.00	88.35	4,500,000.00

## (五) 预付款项

## 1、预付账款按账龄列示

账龄	期末余额		期初余额	
	金额	占总额比例 (%)	金额	占总额比例 (%)
1 年以内	3,545,041.72	99.01	802,255.99	95.75
1-2 年			35,600.00	4.25
2-3 年	35,600.00	0.99		
3 年以上				
合计	3,580,641.72	100.00	837,855.99	100.00

## 2、账龄超过 1 年且金额重要的预付款项未及时结算原因的说明

序号	债权人	债务人	期末余额	账龄	未及时结算的原因
1	山东省财金投资集团有限公司	中国石化销售有限公司山东济南石油分公司	20,000.00	2-3 年	押金
2	山东省财金投资集团有限公司	中国移动通讯集团山东有限公司济南市中分公司	15,600.00	2-3 年	押金

## (六) 其他应收款

## 1、项目列示

项目	期末余额	期初余额
应收利息	5,483,387.39	1,562,979.86
应收股利	2,355,000.00	
其他应收款	2,828,638,248.09	574,146,779.94
合计	2,836,476,635.48	575,709,759.80

## 2、应收利息

项目	期末余额	期初余额
定期存款	4,684,931.52	
委托贷款	611,111.11	1,521,111.11
发放贷款	187,344.76	41,868.75
合计	5,483,387.39	1,562,979.86

## 3、应收股利

被投资单位	期末余额	期初余额
山东材金和通实业有限公司	2,355,000.00	
合计	2,355,000.00	

## 4、其他应收款

## (1) 其他应收款分类披露

类别	期末余额				账面价值
	账面余额		坏账准备		
	金额	比例 (%)	金额	计提比例 (%)	
单项金额重大并单独计提坏账准备的其他应收款					
按信用风险特征组合计提坏账准备的其他应收款	2,981,766,639.30	99.96	153,133,171.21	5.14	2,828,633,468.09
其中：账龄组合	158,916,652.41	5.32	153,133,171.21	96.36	5,783,481.20
其他组合	2,822,849,986.89	94.64			2,822,849,986.89
单项金额不重大但单独计提坏账准备的其他应收款	1,083,729.71	0.04	1,078,949.71	99.56	4,780.00
合计	2,982,850,369.01	/	154,212,120.92	/	2,828,638,248.09

(续)

类别	期初余额				账面价值
	账面余额		坏账准备		
	金额	比例 (%)	金额	计提比例 (%)	
单项金额重大并单独计提坏账准备的其他应收款					

类别	期初余额				账面价值
	账面余额		坏账准备		
	金额	比例 (%)	金额	计提比例 (%)	
按信用风险特征组合计提坏账准备的其他应收款	729,246,894.92	99.87	155,104,614.98	21.27	574,142,279.94
其中：账龄组合	391,233,529.81	53.58	155,104,614.98	39.65	236,128,914.83
其他组合	338,013,365.11	46.29			338,013,365.11
单项金额不重大但单独计提坏账准备的其他应收款	960,445.38	0.13	955,945.38	99.53	4,500.00
合计	730,207,340.30	/	156,060,560.36	/	574,146,779.94

组合中，按账龄分析法计提坏账准备的其他应收款

账龄	期末余额		
	其他应收款	坏账准备	计提比例 (%)
1 年以内 (含 1 年)	4,578,579.58		
1-2 年	1,331,814.02	134,012.40	10.06
2-3 年	2,000.00	400.00	20.00
3-4 年			
4-5 年	11,000.00	5,500.00	50.00
5 年以上	152,993,258.81	152,993,258.81	100.00
合计	158,916,652.41	153,133,171.21	96.36

(续)

账龄	期初余额		
	其他应收款	坏账准备	计提比例 (%)
1 年以内 (含 1 年)	217,898,542.06	18216.75	0.01
1-2 年	20,002,000.00	2,000,200.00	10.00
2-3 年	308,369.33	79,059.61	25.64
3-4 年	11,000.00	3,300.00	30.00
4-5 年	19,559.61	9,779.81	50.00
5 年以上	152,994,058.81	152,994,058.81	100.00
合计	391,233,529.81	155,104,614.98	39.65

(2) 本期计提、收回或转回的坏账准备情况

本期计提坏账准备金额 337,045.56 元；本期收回或转回坏账准备金额 2,185,485.00 元。

其中本期坏账准备转回或收回金额重要的

单位名称	转回或收回金额	收回方式
枣庄市华锦纸业有限公司	185,485.00	现金收回
利津县城市资产运营有限责任公司	2,000,000.00	现金收回
合计	2,185,485.00	/

(3) 其他应收款按款项性质分类情况

款项性质	期末账面余额	期初账面余额
往来款	2,956,619,596.25	702,682,562.52
文化产业资金	15,000,000.00	15,000,000.00
押金、保证金	565,509.84	591,761.12
房租	2,090,847.78	2,029,096.03
直投资基金让渡收益	5,609,265.00	6,418,087.10
其他	2,965,150.14	3,485,833.53
合计	2,982,850,369.01	730,207,340.30

## (4) 按欠款方归集的期末余额前五名的其他应收款情况

单位名称	款项性质	期末余额	账龄	占其他应收款期末余额合计数的比例 (%)	坏账准备期末余额
山东省财金健康产业有限公司	借款	1,200,000,000.00	1 年以内	40.23	
泰安市泰山财金投资集团有限公司	借款	500,000,000.00	1 年以内	16.76	
财金文旅产业投资(临沂)有限公司	借款	310,000,000.00	1 年以内	10.39	
乳山市财金资产运营有限公司	委托贷款	200,000,000.00	1-2 年	6.70	
山东大厦	借款	70,000,000.00	5 年以上	2.35	70,000,000.00
合计		2,280,000,000.00		76.43	70,000,000.00

## (七) 存货

项目	期末余额		
	账面余额	跌价准备	账面价值
原材料	760,206.21		760,206.21
库存商品	27,130,448.13		27,130,448.13
合计	27,890,654.34		27,890,654.34

(续)

项目	期初余额		
	账面余额	跌价准备	账面价值
原材料			
库存商品	25,147,240.55		25,147,240.55
合计	25,147,240.55		25,147,240.55

## (八) 其他流动资产

项目	期末余额	期初余额
待抵扣进项税额	33,139,569.61	30,830,464.29
预交企业所得税		693,993.49
合计	33,139,569.61	31,524,457.78

## (九) 可供出售金融资产

## 1、可供出售金融资产的情况

项目	期末余额		
	账面余额	减值准备	账面价值
可供出售债务工具:			
可供出售权益工具:	35,381,160,385.05		35,381,160,385.05
按公允价值计量的	1,794,730,040.28		1,794,730,040.28
按成本计量的	33,586,430,344.77		33,586,430,344.77
其他			
合计	35,381,160,385.05		35,381,160,385.05

(续)

项目	期初余额		
	账面余额	减值准备	账面价值
可供出售债务工具:			
可供出售权益工具:	21,106,376,212.88		21,106,376,212.88
按公允价值计量的	423,986,680.60		423,986,680.60
按成本计量的	20,682,389,532.28		20,682,389,532.28
其他			
合计	21,106,376,212.88		21,106,376,212.88

## 2、期末按公允价值计量的可供出售金融资产

可供出售金融资产分类	可供出售权益工具	可供出售债务工具	合计
权益工具的成本	1,973,731,169.91		1,973,731,169.91
公允价值	1,794,730,040.28		1,794,730,040.28
累计计入其他综合收益的 公允价值变动金额	-179,001,129.63		-179,001,129.63
已计提减值金额			

(十) 长期应收款

项目	期末余额			期初余额			折现率区间
	账面余额	坏账准备	账面价值	账面余额	坏账准备	账面价值	
融资租赁款	1,838,678,543.06	321,660,913.75	1,517,017,629.31	1,820,246,570.46	319,133,055.88	1,501,113,514.58	8.40%-13.00%
其中：未实现融资收益	336,301,908.91		336,301,908.91	405,567,724.03		405,567,724.03	
其他	200,352,774,120.23	121,440,000.00	200,231,334,120.23	194,834,650,127.25	133,400,000.00	194,701,250,127.25	
合计	202,191,452,663.29	443,100,913.75	201,748,351,749.54	196,654,896,697.71	452,533,055.88	196,202,363,641.83	

其他说明：其他主要为棚改项目、大班额项目以及农村公路项目基金。

(十一) 长期股权投资

被投资单位	期初余额 (账面价值)	本期增减变动						减值准备期末余额			
		追加投资	减少投资	权益法下确认的投资损益	其他综合收益调整	其他权益变动	宣告发放现金股利或利润		计提减值准备	其他	期末余额 (账面价值)
一、联营企业											
山东中泰齐东中华节能投资中心(有限合伙)	1,715,000.00									-1,715,000.00	
山东省融资担保有限公司	52,687,434.37			-2,430,503.60							50,256,930.77



被投资单位	期初余额 (账面价值)	本期增减变动							减值准备期末余额		
		追加投资	减少投资	权益法下确认的投资损益	其他综合收益调整	其他权益变动	宣告发放现金股利或利润	计提减值准备		其他	
智慧齐鲁 (山东) 大数据科技有限公司		9,000,000.00		102,767.24						9,102,767.24	
山东航空集团有限公司	1,200,853,699.68								-1,200,853,699.68		
山东省财金健康产业有限公司		90,000,000.00		-3,633,187.51						86,366,812.49	
山东财金新业国际信息服务有限公司		400,000.00								400,000.00	
威海市环翠区城市发展投资有限公司	520,000,000.00									520,000,000.00	
山东省新动能普惠金融服务有限公司	1,650,000.00	5,350,000.00		270,690.98						7,270,690.98	

山东省财金投资集团有限公司 2020 年度财务报表附注

被投资单位	期初余额 (账面价值)	本期增减变动							减值准备期末余额	
		追加投资	减少投资	权益法下确认的投资损益	其他综合收益调整	其他权益变动	宣告发放现金股利或利润	计提减值准备		其他
青岛科技创新基金管理 有限公司	2,000,000.00			-283,776.19						1,716,223.81
财金文旅产业投资 (临沂) 有限公司		20,000,000.00		-101,398.38						19,898,601.62
上海常春藤财金管理咨询有限公司		1,500,000.00								1,500,000.00
山东财金领锐股权投资基金管理有限公司	7,009,870.00			-1,505,267.66						5,504,602.34
山东世特新能源技术有限公司	1,438,587.88			-1,438,587.88						
山东财金农业科技有限公司		154,000,000.00		2,122,924.94						156,122,924.94

被投资单位	期初余额 (账面价值)	本期增减变动							期末余额 (账面价值)	减值准备期末余额	
		追加投资	减少投资	权益法下确认的投资损益	其他综合收益调整	其他权益变动	宣告发放现金股利或利润	计提减值准备			其他
山东省财金红土股权投资基金公司	11,841,545.67	3,090,000.00							-14,931,545.67		
山东交能源管理有限公司	2,000,000.00									2,000,000.00	
山东省财政国债服务中心	75,910,198.49									75,910,198.49	
小计	1,877,106,336.09	283,340,000.00		-6,896,338.06					-1,217,500,245.35	936,049,752.68	
二、其他投资											
直投基金	470,661,000.00									454,650,691.71	
棚改专项	17,713,270,000.00		16,010,308.29							17,713,270,000.00	
山东铁路建设投资公司	9,926,598,995.82									9,926,598,995.82	
山东财金知远教育科技股份有限公司	49,500,000.00									49,500,000.00	
小计	28,160,029,995.82		16,010,308.29							28,144,019,687.53	

山东省财金投资集团有限公司 2020 年度财务报表附注

被投资单位	期初余额 (账面价值)	本期增减变动							减值准备期末余额	
		追加投资	减少投资	权益法下确认的投资损益	其他综合收益调整	其他权益变动	宣告发放现金股利或利润	计提减值准备		其他
合计	30,037,136,331.91	283,340,000.00	16,010,308.29	-6,896,338.06					-1,217,500,245.35	29,080,069,440.21

## (十二) 投资性房地产

## 1、采用成本计量模式的投资性房地产

项目	房屋、建筑物	合计
一、账面原值		
1.期初余额	427,485,481.32	427,485,481.32
2.本期增加金额	11,840,262.42	11,840,262.42
(1)外购		
(2)存货\固定资产\在建工程转入	11,840,262.42	11,840,262.42
(3)企业合并增加		
3.本期减少金额		
(1)处置		
(2)其他转出		
4.期末余额	439,325,743.74	439,325,743.74
二、累计折旧和累计摊销		
1.期初余额	68,445,271.86	68,445,271.86
2.本期增加金额	12,449,059.36	12,449,059.36
(1)计提或摊销	12,445,186.13	12,445,186.13
(2)其他转入	3,873.23	3,873.23
3.本期减少金额		
(1)处置		
(2)其他转出		
4.期末余额	80,894,331.22	80,894,331.22
三、减值准备		
1.期初余额		
2.本期增加金额		
(1)计提		
3.本期减少金额		
(1)处置		
(2)其他转出		
4.期末余额		
四、账面价值		
1.期末账面价值	358,431,412.52	358,431,412.52
2.期初账面价值	359,040,209.46	359,040,209.46

## (十三) 固定资产

## 1、项目列示

项目	期末余额	期初余额
固定资产	70,858,230.71	76,680,375.63
固定资产清理		
合计	70,858,230.71	76,680,375.63

## 2、固定资产

项目	房屋及建筑物	机器设备	运输设备	电子设备	办公设备	家用家具	合计
<b>一、账面原值:</b>							
1. 期初余额	83,911,299.62	21,894,279.26	7,243,029.41	9,707,720.30	703,623.11	3,651,601.62	127,111,553.32
2. 本期增加金额	8,978.36	101,680,000.00	4,792,874.24	2,815,913.92		937,877.40	110,235,643.92
(1) 购置	8,978.36	101,680,000.00	4,792,874.24	2,815,913.92		937,877.40	110,235,643.92
(2) 在建工程转入							
(3) 企业合并增加							
3. 本期减少金额	11,182,480.92	123,395,000.00	1,091,777.37	466,475.00		6,900.00	136,142,633.29
(1) 处置或报废		21,715,000.00	1,091,777.37	466,475.00		6,900.00	23,280,152.37
(2) 其他	11,182,480.92	101,680,000.00					112,862,480.92
4. 期末余额	72,737,797.06	179,279.26	10,944,126.28	12,057,159.22	703,623.11	4,582,579.02	101,204,563.95
<b>二、累计折旧</b>							
1. 期初余额	15,622,317.50	21,890,307.70	4,326,511.58	5,963,444.62	694,430.81	1,934,165.48	50,431,177.69
2. 本期增加金额	1,934,982.83	1,104.24	1,351,051.72	1,297,378.05	3,840.19	530,159.79	5,118,516.82
(1) 计提	1,934,982.83	1,104.24	1,351,051.72	1,297,378.05	3,840.19	530,159.79	5,118,516.82
3. 本期减少金额	2,619,212.74	21,715,000.00	399,236.03	463,012.50		6,900.00	25,203,361.27
(1) 处置或报废		21,715,000.00	399,236.03	463,012.50		6,900.00	22,584,148.53
(2) 其他	2,619,212.74						2,619,212.74
4. 期末余额	14,938,087.59	176,411.94	5,278,327.27	6,797,810.17	698,271.00	2,457,425.27	30,346,333.24
<b>三、减值准备</b>							
1. 期初余额							
2. 本期增加金额							
(1) 计提							
3. 本期减少金额							
(1) 处置或报废							
4. 期末余额							
<b>四、账面价值</b>							
1. 期末账面价值	57,799,709.47	2,867.32	5,665,799.01	5,259,349.05	5,352.11	2,125,153.75	70,858,230.71
2. 期初账面价值	68,288,982.12	3,971.56	2,916,517.83	3,744,275.68	9,192.30	1,717,436.14	76,680,375.63

## (十四) 在建工程

## 1、项目列示

项目	期末余额	期初余额
在建工程	60,000.00	
工程物资		
合计	60,000.00	

## 2、在建工程

项目	期末余额			期初余额		
	账面余额	减值准备	账面净值	账面余额	减值准备	账面净值
办公室中央空调安装	60,000.00		60,000.00			
合计	60,000.00		60,000.00			

## (十五) 无形资产

项目	土地使用权	软件	合计
一、账面原值			
1.期初余额	30,043,713.57	6,009,169.62	36,052,883.19
2.本期增加金额		1,217,841.34	1,217,841.34
(1) 购置		1,217,841.34	1,217,841.34
(2) 内部研发			
(3) 企业合并增加			
3.本期减少金额	657,781.50		657,781.50
(1) 处置			
(2) 其他	657,781.50		657,781.50
4.期末余额	29,385,932.07	7,227,010.96	36,612,943.03
二、累计摊销			
1.期初余额	4,107,736.10	2,558,683.40	6,666,419.50
2.本期增加金额	984,147.74	1,301,638.73	2,285,786.47
(1) 计提	984,147.74	1,301,638.73	2,285,786.47
3.本期减少金额	316,936.50		316,936.50
(1) 处置			
(2) 其他	316,936.50		316,936.50
4.期末余额	4,774,947.34	3,860,322.13	8,635,269.47
三、减值准备			
1.期初余额			
2.本期增加金额			
(1) 计提			
3.本期减少金额			
(1) 处置			
4.期末余额			
四、账面价值			
1.期末账面价值	24,610,984.73	3,366,688.83	27,977,673.56
2.期初账面价值	25,935,977.47	3,450,486.22	29,386,463.69

## (十六) 商誉

被投资单位名称	期初余额	本期增加	本期减少	期末余额
		企业合并形成的	处置	
山东省财金红土股权投资基金管理公司		901.13		901.13
合计		901.13		901.13

其他说明：山东省财金资产管理有限公司于 2020 年 12 月对山东省财金红土股权投资基金管理公司增加投资，累计占比达到 58%。山东省财金红土股权投资基金管理公司本期末纳入非同一控制下企业合并范围，形成商誉 901.13 元。

#### (十七) 长期待摊费用

项目	期初余额	本期增加金额	本期摊销金额	其他减少金额	期末余额
装修费	1,605,349.17	1,426,147.34	489,681.19		2,541,815.32
其他	452,830.17		452,830.17		
合计	2,058,179.34	1,426,147.34	942,511.36		2,541,815.32

#### (十八) 递延所得税资产/递延所得税负债

##### 1、未经抵销的递延所得税资产

项目	期末余额		期初余额	
	可抵扣暂时性差异	递延所得税资产	可抵扣暂时性差异	递延所得税资产
资产减值准备	129,819,776.11	32,454,944.04	143,537,916.24	35,884,479.07
可抵扣亏损	263,179,660.16	65,794,915.04	135,226,410.32	33,806,602.58
其他	12,356,303.76	3,089,075.94	7,618,603.76	1,904,650.94
合计	405,355,740.03	101,338,935.02	286,382,930.32	71,595,732.59

##### 2、未经抵销的递延所得税负债

项目	期末余额		期初余额	
	应纳税暂时性差异	递延所得税负债	应纳税暂时性差异	递延所得税负债
可供出售金融资产公允价值变动	2,201,626.68	550,406.67	3,046,166.67	761,541.66
合计	2,201,626.68	550,406.67	3,046,166.67	761,541.66

#### (十九) 短期借款

项目	期末余额	期初余额
质押借款		
抵押借款		
保证借款		
信用借款	2,868,000,000.00	1,607,000,000.00
合计	2,868,000,000.00	1,607,000,000.00

#### (二十) 应付账款

##### 1、应付账款账龄情况

账龄	期末余额	期初余额
1 年以内(含 1 年)	911,910.70	1,791,716.13
1-2 年(含 2 年)	1,227,649.13	89,590.10



账龄	期末余额	期初余额
2-3年(含3年)	69,590.10	4,766,559.98
3年以上	1,209,760.75	671,452.07
合计	3,418,910.68	7,319,318.28

## 2、应付账款列示

项目	期末余额	期初余额
工程款	2,325,505.44	2,218,797.20
购入融资租赁设备款		4,399,700.50
软件款	444,444.44	457,344.44
物资款	468,370.70	
其他	180,590.10	243,476.14
合计	3,418,910.68	7,319,318.28

## 3、账龄超过1年的重要应付账款

项目	期末余额	未偿还或结转的原因
山东省地矿工程集团有限公司	826,807.59	工程尾款
济南齐鲁软件园发展中心	682,610.40	未结算
浪潮集团有限公司	444,444.44	信息系统开发服务费尾款
山东格林西泰园林科技有限公司	132,502.11	工程尾款
济南极地空调工程有限公司	123,600.00	工程尾款
合计	2,209,964.54	

## (二十一) 预收款项

## 1、预收款项账龄情况

账龄	期末余额	期初余额
1年以内(含1年)	19,690,223.15	15,900,299.47
1-2年(含2年)	5,965,498.65	6,800,000.00
2-3年(含3年)	6,800,000.00	2,000,000.00
3年以上	2,000,000.00	
合计	34,455,721.80	24,700,299.47

## 2、预收款项列示

项目	期末余额	期初余额
股权转让款	15,500,000.00	13,100,000.00
房租	13,037,913.58	11,600,299.47
预收投资收益	5,917,808.22	
合计	34,455,721.80	24,700,299.47

## 3、账龄超过1年的重要预收款项

项目	期末余额	未偿还或结转的原因
股权转让款	13,100,000.00	股权过户手续尚未办理完毕

项目	期末余额	未偿还或结转的原因
房租	1,665,498.65	未到结算期
合计	14,765,498.65	

## (二十二) 应付职工薪酬

## 1、应付职工薪酬列示

项目	期初余额	本期增加	本期减少	期末余额
一、短期薪酬	43,130,683.02	158,779,641.15	145,719,054.00	56,191,270.17
二、离职后福利-设定提存计划	3,360,174.13	14,526,474.28	17,636,648.41	250,000.00
三、辞退福利				
四、一年内到期的其他福利				
合计	46,490,857.15	173,306,115.43	163,355,702.41	56,441,270.17

## 2、短期薪酬列示

项目	期初余额	本期增加	本期减少	期末余额
一、工资和奖金	42,758,909.79	122,514,543.58	110,503,326.55	54,757,409.69
二、职工福利费	25,200.00	7,521,415.30	7,546,615.30	
三、社会保险费		11,787,435.97	10,757,435.97	1,030,000.00
其中：医疗保险费		4,956,983.65	4,956,983.65	
工伤保险费		10,988.54	10,988.54	
生育保险费		323,767.70	323,767.70	
补充医疗保险		6,495,696.08	5,465,696.08	1,030,000.00
四、住房公积金		9,300,518.12	9,300,518.12	
五、工会经费和职工教育经费	328,802.53	3,113,647.22	3,056,233.97	386,215.78
六、短期带薪缺勤				
七、短期利润分享计划				
八、其他短期薪酬	17,770.70	4,542,080.96	4,554,924.09	17,644.70
合计	43,130,683.02	158,779,641.15	145,719,054.00	56,191,270.17

## 3、设定提存计划列示

项目	期初余额	本期增加	本期减少	期末余额
1.基本养老保险		1,233,965.12	1,233,965.12	
2.失业保险费		40,698.93	40,698.93	
3.企业年金缴费	3,360,174.13	13,251,810.23	16,361,984.36	250,000.00
合计	3,360,174.13	14,526,474.28	17,636,648.41	250,000.00

## (二十三) 应交税费

项目	期末余额	期初余额
增值税	28,073,240.44	17,617,421.68
企业所得税	102,414,980.85	72,814,833.46
个人所得税	324,117.10	307,689.87
城市维护建设税	1,920,397.46	1,173,584.57
教育费附加	833,427.13	512,642.04
地方教育费附加	555,615.18	341,761.33
地方水利建设基金	134,312.62	79,819.98

项目	期末余额	期初余额
房产税	1,625,511.12	1,803,005.29
城镇土地使用税	397,926.09	546,939.57
印花税	1,800,987.29	180,814.57
合计	138,080,515.28	95,378,512.36

## (二十四) 其他应付款

## 1、项目列示

项目	期末余额	期初余额
应付利息	188,995,182.39	58,387,105.06
应付股利		
其他应付款	2,332,884,899.49	2,278,973,155.25
合计	2,521,880,081.88	2,337,360,260.31

## 2、应付利息

项目	期末余额	期初余额
分期付息到期还本的长期借款利息	4,630,182.36	2,130,438.38
企业债券利息	184,365,000.03	56,256,666.68
合计	188,995,182.39	58,387,105.06

## 3、其他应付款

## (1) 按款项性质列示其他应付款

项目	期末余额	期初余额
往来款	1,081,999,985.54	1,297,139,942.05
工程款、材料款、质保金	7,525,856.69	19,393,958.35
项目资本金	7,817.00	161,014,703.84
引导基金拨款	250,000,000.00	250,000,000.00
风险补偿金	225,507.23	98,611,244.57
PPP 发展基金	450,000,000.00	450,000,000.00
引导基金市级出资款	541,106,349.47	
其他	2,019,383.56	2,813,306.44
合计	2,332,884,899.49	2,278,973,155.25

## (二十五) 长期借款

项目	期末余额	期初余额
质押借款	184,834,781,127.47	179,909,925,966.66
抵押借款		
保证借款	796,176,100.95	724,644,239.09
信用借款	256,324.00	376,512,688.00
合计	185,631,213,552.42	181,011,082,893.75

其他说明：质押借款的质押资产类别以及金额，参见附注五、（五十）。

## (二十六) 应付债券

## 1、应付债券

项目	期末余额	期初余额
16 年经投资企业债	1,797,962,264.09	1,794,905,660.33
19 财金 01 (公司债券)	995,047,169.84	993,632,075.48
19 财金 MTN001	596,957,547.19	596,108,490.58
19 财金 02 (公司债券)	997,405,660.40	995,990,566.04
20 财金 01 (公司债券)	1,988,443,396.24	
20 财金 MTN001	795,283,018.88	
20 财金 MTN002	598,018,867.93	
20 财金债	1,695,856,918.24	
合计	9,464,974,842.81	4,380,636,792.43

## 2、应付债券的增减变动 (不包括划分为金融负债的优先股、永续债等其他金融工具)

债券名称	面值	发行日期	债券期限	发行金额	期初余额
16 年经投资企业债	1,800,000,000.00	2016.09	5 年	1,800,000,000.00	1,794,905,660.33
19 财金 01 (公司债券)	1,000,000,000.00	2019.07	5 年	1,000,000,000.00	993,632,075.48
19 财金 MTN001	600,000,000.00	2019.08	5 年	600,000,000.00	596,108,490.58
19 财金 02 (公司债券)	1,000,000,000.00	2019.11	3 年	1,000,000,000.00	995,990,566.04
20 财金 01 (公司债券)	2,000,000,000.00	2020.2	5 年	2,000,000,000.00	
20 财金 MTN001	800,000,000.00	2020.3	5 年	800,000,000.00	
20 财金 MTN002	600,000,000.00	2020.5	3 年	600,000,000.00	
20 财金债	1,700,000,000.00	2020.8	3 年	1,700,000,000.00	
合计	/	/	/	9,500,000,000.00	4,380,636,792.43

(续)

债券名称	本期发行	按面值计提利息	溢折价摊销	本期偿还	期末余额
16 年经投资企业债		63,720,000.00	3,056,603.76	63,720,000.00	1,797,962,264.09
19 财金 01 (公司债券)		39,500,000.00	1,415,094.36	39,500,000.00	995,047,169.84
19 财金 MTN001		22,680,000.00	849,056.61	22,680,000.00	596,957,547.19
19 财金 02 (公司债券)		34,900,000.00	1,415,094.36	34,900,000.00	997,405,660.40
20 财金 01 (公司债券)	2,000,000,000.00	65,816,666.66	-11,556,603.76	65,816,666.66	1,988,443,396.24

债券名称	本期发行	按面值计提利息	溢折价摊销	本期偿还	期末余额
20 财金 MTN001	800,000,000.00	23,866,666.67	-4,716,981.12	23,866,666.67	795,283,018.88
20 财金 MTN002	600,000,000.00	10,800,000.00	-1,981,132.07	10,800,000.00	598,018,867.93
20 财金债	1,700,000,000.00	27,625,000.00	-4,143,081.76	27,625,000.00	1,695,856,918.24
合计	5,100,000,000.00	288,908,333.33	-15,661,949.62	288,908,333.33	9,464,974,842.81

## (二十七) 长期应付款

## 1、项目列示

项目	期末余额	期初余额
长期应付款	330,000,000.00	
专项应付款	460,981,399.71	477,939,984.00
合计	790,981,399.71	477,939,984.00

## 2、按款项性质列示长期应付款

项目	期末余额	期初余额
基金份额受让款	330,000,000.00	
合计	330,000,000.00	

## 3、按款项性质列示专项应付款

项目	期初余额	本期增加	本期减少	期末余额	形成原因
山东省财政厅直投资基金	477,939,984.00	22,141,568.00	39,100,152.29	460,981,399.71	财政拨款及利息
合计	477,939,984.00	22,141,568.00	39,100,152.29	460,981,399.71	

## (二十八) 实收资本

股东名称	期初余额	本期增减变动 (+、-)				期末余额	
		增资	利润转增资本	公积金转增资本	其他		
山东省财政厅	1,200,000,000.00				1,500,000,000.00	1,500,000,000.00	2,700,000,000.00
山东省国资委	900,000,000.00				-900,000,000.00	-900,000,000.00	
山东省社保基金理事会	900,000,000.00				-600,000,000.00	-600,000,000.00	300,000,000.00
合计	3,000,000,000.00						3,000,000,000.00

## (二十九) 其他权益工具

## 1、期末发行在外的优先股、永续债等其他金融工具基本情况:

无

## 2、期末发行在外的优先股、永续债等金融工具变动情况表

无

## 3、其他权益工具本期增减变动情况、变动原因说明，以及相关会计处理的依据：

2020 年 6 月，归还类永续债本金 499,995,000.00 元。截至 2020 年 12 月 31 日，类永续债期末余额 0.00 元。

### (三十) 资本公积

项目	期初余额	本期增加	本期减少	期末余额
资本溢价 (股本溢价)	27,267,913,560.19	8,372,148.32		27,276,285,708.51
其他资本公积	29,639,347,071.47	7,207,760,700.00	6,654,652.94	36,840,453,118.53
合计	56,907,260,631.66	7,216,132,848.32	6,654,652.94	64,116,738,827.04

其他说明：(1) 根据《山东省财政厅 关于下达新旧动能转换引导基金预算指标的通知》(鲁财基金指[2020]1 号) 规定，收到山东省财政厅拨付预算指标 1,000,000,000.00 元做为山东省新动能基金管理有限公司的注册资本金；

(2) 根据《山东省财政厅 关于下达新旧动能转换引导基金预算指标的通知》(鲁财基金指[2020]2 号) 规定，收到山东省财政厅拨付预算指标 700,000,000.00 元做为山东省新动能基金管理有限公司的注册资本金；

(3) 根据《山东省财政厅 关于引导基金本金及收益退回 (上缴) 国库有关事项的通知》(鲁财基金指[2020]3 号) 文要求，省财政厅收回本金 6,654,652.94 元；

(4) 根据《山东省财政厅 关于下达新旧动能转换引导基金预算指标的通知》(鲁财基金指[2020]5 号) 规定，收到山东省财政厅拨付预算指标 300,000,000.00 元做为山东省新动能基金管理有限公司的注册资本金；

(5) 根据《山东省财政厅 关于下达 2020 年宣传文化旅游发展资金 (股权投资) 预算指标的通知》(鲁财文指[2020]36 号) 文要求，收到省财政厅拨付预算指标 20,000,000.00 元；

(6) 根据《山东省财政厅 关于将济南遥墙国际机场航站区扩建北指廊工程补助资金纳入 2020 年财政资金股权投资改革试点范围的通知》(鲁财建[2020]29 号) 文要求，收到省财政厅拨付资金 100,300,000.00 元；

(7) 根据《山东省财政厅 关于下达 2020 年乡村振兴重大专项资金 (中央财政补助) 预算指标的通知》(鲁财农整指[2020]29 号) 文要求，收到省财政厅拨付资金 270,000,000.00 元；

(8) 根据《山东省财政厅 关于下达 2020 年中央车辆购置税收入补助地方资金预算指标的通知》(鲁财建指[2020]153 号) 文要求，收到省财政厅拨付资金 2,500,000,000.00 元；

(9) 根据《山东省财政厅 关于下达 2020 年补充资本金预算指标的通知》(鲁财金监指[2020]1 号) 文要求，收到省财政厅拨付资金 500,000,000.00 元；

(10) 根据《山东省财政厅 山东省发展和改革委员会 关于下达山东省新旧动能转换绿色产业

发展引导基金预算指标的通知》（鲁财建指[2020]145 号）文要求，收到省财政厅拨付资金 300,000,000.00 元；

(11) 根据《山东省财政厅 关于下达财政股权投资预算指标的通知》（鲁财资指[2020]11 号）文要求，收到省财政厅拨付资金 90,000,000.00 元；

(12) 根据《山东省财政厅 关于拨付山东省退役军人创新创业和困难帮扶基金的通知》（鲁财社[2020]28 号）文要求，收到省财政厅拨付资金 1,000,000,000.00 元；

(13) 收到棚改项目资本金，计入其他资本公积 419,935,800.00 元；

(14) 处置子公司部分股权获得投资收益 7,524,900.00 元，未丧失控制权，计入其他资本公积。

## (三十一) 其他综合收益

项目	期初余额	本期发生金额					期末余额
		本期所得税前发生额	减：前期计入其他综合收益当期转入损益	减：前期计入其他综合收益当期转入留存收益	减：所得税费用	税后归属于母公司	
一、不能重分类进损益的其他综合收益							
二、将重分类进损益的其他综合收益	-63,489,094.08	-12,810,570.00	3,108,577.51		-359,242.50	-15,559,905.01	-79,048,999.09
其中：可供出售金融资产公允价值变动损益	-63,489,094.08	-12,810,570.00	3,108,577.51		-359,242.50	-15,559,905.01	-79,048,999.09
其他综合收益合计	-63,489,094.08	-12,810,570.00	3,108,577.51		-359,242.50	-15,559,905.01	-79,048,999.09



## (三十二) 盈余公积

项目	期初余额	本期增加	本期减少	期末余额
法定盈余公积	85,955,047.01	20,620,071.09		106,575,118.10
任意盈余公积				
合计	85,955,047.01	20,620,071.09		106,575,118.10

其他说明：根据公司法、章程的规定，本公司按净利润的 10% 提取法定盈余公积金。法定盈余公积累计额为本公司注册资本 50% 以上的，可不再提取。

本公司在提取法定盈余公积金后，可提取任意盈余公积金。经批准，任意盈余公积金可用于弥补以前年度亏损或增加股本。

## (三十三) 未分配利润

项目	本期	上期
调整前上期末未分配利润	1,478,823,854.82	1,672,965,921.82
调整期初未分配利润合计数（调增+，调减-）		-7,948,103.62
调整后期初未分配利润	1,478,823,854.82	1,665,017,818.20
加：本期归属于母公司所有者的净利润	619,072,686.03	426,799,306.49
减：提取法定盈余公积	20,620,071.09	21,044,477.64
提取任意盈余公积		
提取一般风险准备		
应付投资者股利	78,072,100.00	580,793,794.85
其他	13,855,417.00	11,154,997.38
期末未分配利润	1,985,348,952.76	1,478,823,854.82

## (三十四) 营业收入和营业成本

项目	本期发生额		上期发生额	
	营业收入	营业成本	营业收入	营业成本
主营业务	667,786,750.34	10,026,645.92	583,047,970.09	38,972,063.58
其他业务	236,150,808.89	37,447,469.90	239,068,220.04	12,237,432.66
合计	903,937,559.23	47,474,115.82	822,116,190.13	51,209,496.24

## (三十五) 税金及附加

项目	本期发生额	上期发生额
城市维护建设税	4,256,708.28	2,930,095.31
教育费附加	1,868,470.67	1,271,804.10
地方教育费附加	1,245,646.98	847,869.36
地方水利建设基金	294,625.31	203,609.77
房产税	5,233,035.78	6,730,454.96
土地使用税	466,947.59	636,687.69
车船税	16,905.15	17,544.12
印花税	5,245,418.22	2,588,273.47
合计	18,627,757.98	15,226,338.78

## (三十六) 销售费用

项目	本期发生额	上期发生额
材料及低值易耗品	341,424.00	199,225.95

项目	本期发生额	上期发生额
职工薪酬	1,472,573.90	2,462,579.19
修理费	59,363.00	605,975.67
电费		16,621.50
办公费	2,925.80	6,810.65
差旅费	310,069.40	485,645.94
业务招待费	33,818.00	86,982.50
其他	22,804.00	900.00
合计	2,242,978.10	3,864,741.40

## (三十七) 管理费用

项目	本期发生额	上期发生额
工资和奖金	121,395,798.77	106,748,289.08
通讯补贴	757,136.44	1,270,564.99
交通补贴	224,640.00	206,360.00
外派补贴	750,918.49	285,572.00
退休人员工资	1,401,627.61	1,308,848.08
内退人员工资	252,231.65	327,926.25
职工福利	7,167,586.21	6,813,183.20
社会保险	6,566,403.94	19,558,933.95
住房公积金	9,300,518.12	8,739,622.04
职工教育经费	765,260.67	1,611,296.15
工会经费	2,348,386.55	2,026,998.00
企业年金	13,251,810.23	6,152,694.36
补充医疗保险	6,495,696.08	5,162,035.81
业务招待费	1,194,348.72	1,231,335.84
折旧与摊销	7,421,808.97	7,037,664.14
办公费	3,691,422.91	3,424,956.63
差旅费	2,500,052.71	2,805,501.88
车辆费	985,492.21	759,707.98
会议费	479,764.68	1,370,180.04
宣传费	1,192,524.01	1,890,269.34
中介机构费	22,296,197.89	20,263,467.00
劳务费	1,155,526.77	620,179.63
党建工作经费	436,664.17	694,645.62
装修费	1,777,166.86	3,204,355.01
租赁费	4,673,134.88	3,257,884.50
其他	12,632,182.82	13,953,158.69
合计	231,114,302.36	220,725,630.21

## (三十八) 财务费用

项目	本期发生额	上期发生额
利息费用	383,577,376.94	136,923,775.06
利息收入	90,130,155.88	95,197,777.74
金融业务手续费	1,339,537.98	1,427,333.02
汇兑净损失		
合计	294,786,759.04	43,153,330.34

## (三十九) 其他收益

产生其他收益的来源	本期发生额	上期发生额
代扣个人所得税手续费返还	118,869.13	5,814.41
税收优惠	1,130,429.96	113,312.23
稳岗补贴	479,969.53	
股权管理企业补助款	1,500,000.00	
金融扶持资金	200,000.00	
合计	3,429,268.62	119,126.64

## (四十) 投资收益

项目	本期发生额	上期发生额
权益法核算的长期股权投资收益	-6,836,338.06	107,648,994.68
处置长期股权投资产生的投资收益		
以公允价值计量且其变动计入当期损益的金融资产在持有期间的投资收益	154,540.38	
处置以公允价值计量且其变动计入当期损益的金融资产取得的投资收益		
持有至到期投资在持有期间的投资收益		
处置持有至到期投资取得的投资收益		
可供出售金融资产在持有期间的投资收益	382,390,490.63	94,667,864.00
处置可供出售金融资产取得的投资收益		2,516,707.84
丧失控制权后, 剩余股权按公允价值重新计量产生的利得		
成本法核算的长期股权投资收益	24,794,856.42	5,480,403.03
其他	517,044.25	782,328.67
合计	401,020,593.62	211,096,298.22

## (四十一) 资产减值损失

项目	本期发生额	上期发生额
一、坏账损失	24,629,056.57	-143,619,976.89
合计	24,629,056.57	-143,619,976.89

## (四十二) 资产处置收益

资产处置收益的来源	本期发生额	上期发生额
运输设备处置	26,863.97	
合计	26,863.97	

## (四十三) 营业外收入

项目	本期发生额	上期发生额	计入当期非经常性损益的金额
与企业日常活动无关的政府补助	107,539,550.34	3,000,000.00	107,539,550.34
无法支付的款项	33,580.00	8,144,479.13	33,580.00
其他	52,114.27	31,875.64	52,114.27
合计	107,625,244.61	11,176,354.77	107,625,244.61

## (四十四) 营业外支出

项目	本期发生额	上期发生额	计入当期非经常性损益的金额
对外捐赠支出	2,180,000.00		
非流动资产毁损报废损失	2,812.50		
其他	1,875.93	440,884.45	
合计	2,184,688.43	440,884.45	

## (四十五) 所得税费用

## 1、所得税费用表

项目	本期发生额	上期发生额
当期所得税费用	219,080,378.08	163,674,998.17
递延所得税费用的变动	-28,526,569.80	-17,522,603.42
合计	190,553,808.28	146,152,394.75

## 2、会计利润与所得税费用调整过程

项目	本期发生额
利润总额	844,237,984.89
按法定/适用税率计算的所得税费用	211,059,496.22
子公司适用不同税率的影响	-50,564,549.71
调整以前期间所得税的影响	
非应税收入的影响	-1,074,241.52
不可抵扣的成本、费用和损失的影响	4,601,566.24
使用前期未确认递延所得税资产的可抵扣亏损的影响	-438,167.72
本期未确认递延所得税资产的可抵扣暂时性差异或可抵扣亏损的影响	26,969,704.77
其他	
所得税费用	190,553,808.28

## (四十六) 其他综合收益

详见本附注五、(三十一)。

## (四十七) 现金流量表项目

## 1、收到的其他与经营活动有关的现金

项目	本期发生额	上期发生额
往来款	1,284,921,337.16	676,791,371.82
利息收入	95,920,870.80	95,292,917.57
棚改建设资金、引导基金及收益	16,843,128,734.36	16,883,539,224.62
委托贷款		200,000,000.00
自主结构性存款利息等	25,064,312.17	15,687,685.44
政府补助	107,160,000.00	
委贷利息	18,300,000.00	16,211,111.11
其他	121,821,755.06	131,482,675.37
合计	18,496,317,009.55	18,019,004,985.93

## 2、支付的其他与经营活动有关的现金

项目	本期发生额	上期发生额
往来款	2,769,278,257.83	271,941,352.20
引导基金收益上缴国库	39,128,168.82	208,964,468.07
管理费用等经营支出	63,573,208.45	72,010,259.29
购融资租赁资产	197,900,000.00	646,000,000.00
拨付应急转贷引导基金	200,000,000.00	
上缴引导基金托管户利息等支出	135,172,814.97	170,680,945.72
项目拨款	13,643,660,111.60	17,314,953,536.67
委托贷款		380,480,000.00
其他	298,017,916.85	247,750,927.01
合计	17,346,730,478.52	19,312,781,488.96

## 3、收到的其他与投资活动有关的现金

项目	本期发生额	上期发生额
省财政厅拨付山东省新动能基金公司注册资本金	37,980,111.29	38,005,138.25
收山东蓝海股份有限公司的资金支持款	3,504,932.90	3,504,932.90
其他	25,849,282.49	4,000,033.33
合计	67,334,326.68	45,510,104.48

## 4、支付的其他与投资活动有关的现金

项目	本期发生额	上期发生额
支付可转债认购款	62,000,000.00	
股权转让款		5,100,000.00
保证金		307,692.31
合计	62,000,000.00	5,407,692.31

## 5、收到的其他与筹资活动有关的现金

项目	本期发生额	上期发生额
取得借款		74,000,000.00
省财政厅拨付山东省新动能基金公司注册资本金	1,700,000,000.00	1,000,000,000.00
2020 年宣传文化旅游发展资金	20,000,000.00	
2020 年乡村振兴重大专项资金	270,000,000.00	
2020 年中央车辆购置税收入补助地方资金	2,500,000,000.00	
合计	4,490,000,000.00	1,074,000,000.00

## 6、支付的其他与筹资活动有关的现金

项目	本期发生额	上期发生额
以前年度存量资金(省级新旧动能转换基金)上缴国库		3,000,000,000.00
上缴国库融资性担保机构股权投资基金存量资金		205,000,000.00
归还类永续债	499,995,000.00	500,000,000.00
归还借款		39,500,000.00

项目	本期发生额	上期发生额
担保费		10,000.00
合计	499,995,000.00	3,744,510,000.00

## (四十八) 现金流量表补充资料

## 1、现金流量表补充资料表

补充资料	本期金额	上期金额
<b>1. 将净利润调节为经营活动现金流量:</b>		
净利润	653,684,176.61	420,115,176.70
加: 资产减值准备	-24,629,056.57	143,619,976.89
固定资产折旧、油气资产折耗、生产性生物资产折旧	17,563,702.95	14,151,312.78
无形资产摊销	2,285,786.47	2,240,463.79
长期待摊费用摊销	942,511.36	1,342,711.31
处置固定资产、无形资产和其他长期资产的损失 (收益以“-”号填列)	-26,863.97	
固定资产报废损失 (收益以“-”号填列)	2,812.50	
公允价值变动损失 (收益以“-”号填列)		
财务费用 (收益以“-”号填列)	383,577,376.94	136,923,775.06
投资损失 (收益以“-”号填列)	-401,020,593.62	-211,096,298.22
递延所得税资产减少 (增加以“-”号填列)	-29,743,202.43	-19,427,254.36
递延所得税负债增加 (减少以“-”号填列)	-211,134.99	-3,911,809.06
存货的减少 (增加以“-”号填列)	-2,743,413.79	2,568,797.73
经营性应收项目的减少 (增加以“-”号填列)	3,222,450,645.88	-2,171,556,130.55
经营性应付项目的增加 (减少以“-”号填列)	-2,203,907,280.58	693,444,388.12
其他		
经营活动产生的现金流量净额	1,618,225,466.76	-991,584,889.81
<b>2. 不涉及现金收支的重大投资和筹资活动:</b>		
销售商品、提供劳务收到的银行承兑汇票背书转让的金额		
债务转为资本		
一年内到期的可转换公司债券		
融资租入固定资产		
<b>3. 现金及现金等价物净变动情况:</b>		
现金的期末余额	2,235,798,229.03	3,411,979,962.49
减: 现金的期初余额	3,411,979,962.49	9,889,832,808.08
加: 现金等价物的期末余额		
减: 现金等价物的期初余额		
现金及现金等价物净增加额	-1,176,181,733.46	-6,477,852,845.59

## 2、现金和现金等价物的构成

项目	期末余额	期初余额
一、现金	2,235,798,229.03	3,411,979,962.49
其中: 库存现金	3,264.28	3,753.11
可随时用于支付的银行存款	1,896,966,690.53	2,377,767,971.96

项目	期末余额	期初余额
可随时用于支付的其他货币资金	338,828,274.22	1,034,208,237.42
可用于支付的存放中央银行款项		
存放同业款项		
拆放同业款项		
二、现金等价物		
其中：三个月内到期的债券投资		
三、期末现金及现金等价物余额	2,235,798,229.03	3,411,979,962.49
其中：母公司或集团内子公司使用受限制的现金和现金等价物		

## (四十九) 所有者权益变动表项目注释

无

## (五十) 所有权或使用权受到限制的资产

项目	期末账面价值	受限原因
货币资金	78,323.15	文旅发展公司个贷保证金
长期应收款	199,737,745,489.46	质押用于项目贷款
合计	199,737,823,812.61	

## 六、合并范围的变更

## (一) 其他原因的合并范围变动

## 1、新设子公司

2020年03月13日，本公司设立山东省财金研究院有限公司，该公司实收资本40.00万元。

2020年07月09日，本公司设立山东财金科技创新股权投资基金合伙企业（有限合伙），该公司实收资本28,520.00万元。

2020年01月10日，本公司设立威海市创鑫股权投资合伙企业（有限合伙），该公司实收资本200,000.00万元。

2020年09月27日，本公司设立济南财源九如山投资合伙企业（有限合伙），该公司实收资本2,900.00万元。

2020年9月15日，本公司设立山东省财金文旅产业投资有限公司，该公司实收资本10,000.00万元。

2020年4月29日，本公司设立山东财金中小企业服务有限公司，该公司实收资本5,000.00万元。

## (二) 处置子公司

无

## 七、在其他主体中的权益

## (一) 在子公司中的权益

## 1、企业集团的构成

子公司名称	主要经营地	注册地	业务性质	持股比例 (%)		取得方式
				直接	间接	
山东省财金研究院有限公司	济南	济南	管理咨询	100.00		设立
山东省财金文旅产业发展有限公司	济南	济南	房地产开发	90.00	10.00	设立
山东省财金资产管理有限公司	济南	济南	资产租赁	10.00	90.00	设立
山东省财金创业投资有限公司	济南	济南	创业投资业务、基金管理	100.00		设立
山东省财金发展有限公司	济南	济南	政府授权范围内的国有资产运营、棚户区改造	100.00		划转
山东省财金政企合作基金管理有限公司	济南	济南	资产管理、投资管理、投资咨询	69.48		设立
融世华融资租赁有限公司	济南	济南	融资租赁	30.63	65.14	划转
山东省财金资本管理有限公司	济南	济南	对外投资、投资管理、基金管理	51.00	29.00	设立
山东省财金产业投资有限公司	济南	济南	以自有资金对外投资;投资管理;咨询	88.65	11.35	设立
山东省新动能基金管理有限公司	济南	济南	基金管理、投资管理	100.00		设立
上海山财企业发展有限公司	上海	上海	企业管理、商务、市场信息咨询	100.00		设立
山东财金创投医疗产业股权投资合伙企业(有限合伙)	济南	济南	基金管理	93.33	6.67	设立
济南财通投资合伙企业(有限合	济南	济南	自有资金投资	96.15	3.85	设立



子公司名称 (伙)	主要经	注册地	业务性质	持股比例 (%)		取得方式
山东省财金融合股权投资合伙企业 (有限合伙)	济南	济南	对未上市企业的股权投资	91.67	8.33	设立
山东财金政企天元股权投资基金中心 (有限合伙)	济南	济南	自有资金投资	100.00		设立
山东财金行稳股权投资基金中心 (有限合伙)	济南	济南	对未上市企业的股权投资	54.90	3.92	设立
山东财金科技创新股权投资基金合伙企业 (有限合伙)	济南	济南	股权投资管理及相关咨询服务	89.64	9.96	设立
威海市创鑫股权投资合伙企业 (有限合伙)	威海	威海	对未上市企业的股权投资	99.75	0.25	设立
济南财源九如山投资合伙企业 (有限合伙)	济南	济南	以自有资金从事投资活动	99.66	0.34	设立
山东省财金文旅产业投资有限公司	济南	济南	以自有资金从事投资活动	30.00	10.00	设立
山东财金中小企业服务有限公司	济南	济南	以自有资金从事投资活动	65.00		设立

## 2、重要的非全资子公司

子公司名称	少数股东的持股比例 (%)	本期归属于少数股东的损益	本期向少数股东宣告分派的股利	期末少数股东权益余额
融世华融资租赁有限公司	4.23	2,620,575.39		22,580,476.74

## 3、重要非全资子公司的主要财务信息

## (1) 重要非全资子公司的财务状况

子公司名称	期末余额					
	流动资产	非流动资产	资产合计	流动负债	非流动负债	负债合计
融世华融资租赁有限公司	61,642,822.49	914,488,062.62	976,130,885.11	569,149,068.20	269,619,392.96	838,768,461.16

子公司名称	期初余额					
	流动资产	非流动资产	资产合计	流动负债	非流动负债	负债合计
融世华融资租赁有限公司	65,367,043.32	1,004,308,908.94	1,069,675,952.26	573,448,309.80	491,453,122.68	1,064,901,432.48

## (2) 重要非全资子公司的经营成果及现金流量

子公司名称	本期发生额			上期发生额		
	营业收入	净利润	综合收益总额	营业收入	净利润	综合收益总额
融世华融资租赁有限公司	83,691,942.34	32,587,904.17	32,587,904.17	90,144,308.49	-92,795,255.61	-92,795,255.61
			166,420,901.51			
			经营活动现金流量			经营活动现金流量
			32,587,904.17			-62,481,909.36

## (二) 在合营安排或联营企业中的权益

## 1、重要的合营企业或联营企业

合营企业或联营企业名称	主要经营地	注册地	业务性质	持股比例 (%)		对合营企业或联营企业投资的会计处理方法
				直接	间接	
山东省融资担保有限公司	济南	济南	担保	29.48		权益法核算
智慧齐鲁(山东)大数据科技有限公司	济南	济南	信息安全设备销售	51.00		权益法核算
山东省财金健康产业有限公司	济南	济南	医疗健康产业园区及医养示范项目建设和	45.00		权益法核算

## 八、关联方及关联交易

## (一) 本企业的母公司情况

本公司的最终控制方是山东省财政厅。

## (二) 本企业的子公司情况

本企业子公司的情况详见附注七、(一)。

## (三) 本企业合营和联营企业情况

本企业重要的合营或联营企业详见附注七、(二)。

## 九、承诺及或有事项

## (一) 重要承诺事项

截至 2020 年 12 月 31 日, 本公司无需要披露的重大承诺事项。

## (二) 或有事项

截至 2020 年 12 月 31 日, 本公司不存在应披露的重要的未决诉讼、对外担保等或有事项。

## 十、资产负债表日后事项

本公司无需要披露的重要的非调整事项。

## 十一、其他重要事项

## (一) 前期会计差错更正

## 1、追溯重述法

会计差错更正的内容	受影响的各个比较期间报表项目名称	累积影响数
2019 年度固定资产、投资性房地产折旧纳税调增	2019 年所得税费用	6,824,552.67
	2019 年期末递延所得税资产	-6,824,552.67
	2019 年期末盈余公积	-682,455.27
	2019 年期末未分配利润	-6,142,097.40

会计差错更正的内容	受影响的各个比较期间报表项目名称	累积影响数
以前年度山东省融资担保有限公司权益法下确认的投资损益调整	2019 年期初盈余公积	-463,341.11
	2019 年期初未分配利润	-4,170,070.03
	2019 年期初长期股权投资	-4,633,411.14
调整结转 8 号楼公建房成本	2019 年期初未分配利润	-2,999,627.31
	2019 年期初库存商品	-3,999,503.08
	2019 年期初应交税费	-999,875.77
所得税汇算清缴追调	2019 年期末应交税费	183,705.69
	2019 年所得税费用	-183,705.69
企业年金补缴	2019 年管理费用	73,632.08
	2019 年期末应付职工薪酬	73,632.08
调整结转人防车位成本	2019 年期初库存商品	-778,406.28
	2019 年期初未分配利润	-778,406.28
调整盈余公积	2019 年期末盈余公积	-363,750.45
	2019 年期末未分配利润	-363,750.45

2、截止 2020 年 12 月 31 日资产负债率列示如下：

单位名称	负债总额	资产总额	资产负债率
山东省财金投资集团有限公司 (合并)	201,509,996,701.42	272,222,233,681.02	74.02%
山东省财金投资集团有限公司 (单体)	14,942,193,608.22	48,923,060,547.43	30.54%
山东省财金发展有限公司 (合并)	185,744,294,429.26	238,796,442,521.22	77.78%

剔除山东省财金发展有限公司 (合并) 后, 公司的资产负债率为: 47.17%

十二、母公司财务报表主要项目注释

(一) 应收账款

1、分类披露

类别	期末余额				账面价值
	账面余额		坏账准备		
	金额	比例 (%)	金额	计提比例 (%)	
单项金额重大并单独计提坏账准备的应收账款					
按信用风险特征组合计提坏账准备的应收账款	5,100,000.00	100.00	5,100,000.00	100.00	
其中: 账龄组合	5,100,000.00	100.00	5,100,000.00	100.00	
其他组合					
单项金额不重大但单独计提坏账准备的应收账款					
合计	5,100,000.00	/	5,100,000.00	/	

(续)

类别	期初余额				账面价值
	账面余额		坏账准备		
	金额	比例 (%)	金额	计提比例 (%)	

类别	期初余额				账面价值
	账面余额		坏账准备		
	金额	比例 (%)	金额	计提比例 (%)	
单项金额重大并单独计提坏账准备的应收账款					
按信用风险特征组合计提坏账准备的应收账款	5,100,000.00	100.00	5,100,000.00	100.00	
其中：账龄组合	5,100,000.00	100.00	5,100,000.00	100.00	
其他组合					
单项金额不重大但单独计提坏账准备的应收账款					
合计	5,100,000.00	/	5,100,000.00	/	

组合中，按账龄分析法计提坏账准备的应收账款

账龄	期末余额		
	应收账款	坏账准备	计提比例 (%)
1 年以内 (含 1 年)			
1-2 年			
2-3 年			
3 年以上	5,100,000.00	5,100,000.00	100.00
合计	5,100,000.00	5,100,000.00	100.00

(续)

账龄	期初余额		
	应收账款	坏账准备	计提比例 (%)
1 年以内 (含 1 年)			
1-2 年			
2-3 年			
3 年以上	5,100,000.00	5,100,000.00	100.00
合计	5,100,000.00	5,100,000.00	100.00

## 2、按欠款方归集的期末余额前五名的应收账款情况

本报告期按欠款方归集的期末余额前五名应收账款汇总金额 5,100,000.00 元，占应收账款期末余额合计数的比例 100.00%，相应计提的坏账准备期末余额汇总金额 5,100,000.00 元。

债务人名称	应收账款期末余额	占应收账款期末余额合计数的比例 (%)	坏账准备期末余额
济南市人民检察院	300,000.00	5.88	300,000.00
济南市公安局特警支队	300,000.00	5.88	300,000.00
新加坡天元集团有限公司	4,500,000.00	88.24	4,500,000.00
合计	5,100,000.00	100.00	5,100,000.00

## (二) 其他应收款

### 1、项目列示

项目	期末余额	期初余额
应收利息		
应收股利	48,014,550.49	
其他应收款	6,325,068,534.99	6,871,418,447.06
合计	6,373,083,085.48	6,871,418,447.06

## 2、应收股利

## (1) 应收股利

项目 (或被投资单位)	期末余额	期初余额
山东省财金资产管理有限 公司	48,014,550.49	
合计	48,014,550.49	

## 3、其他应收款

## (1) 其他应收款分类披露

类别	期末余额				账面价值
	账面余额		坏账准备		
	金额	比例 (%)	金额	计提比例 (%)	
单项金额重大并单独 计提坏账准备的其他 应收款					
按信用风险特征组合 计提坏账准备的其他 应收款	6,473,453,813.28	100.00	148,385,278.29	2.29	6,325,068,534.99
其中：账龄组合	148,385,278.29	2.29	148,385,278.29	100.00	
其他组合	6,325,068,534.99	97.71			6,325,068,534.99
单项金额不重大但单 独计提坏账准备的其他 应收款					
合计	6,473,453,813.28	/	148,385,278.29	/	6,325,068,534.99

(续)

类别	期初余额				账面价值
	账面余额		坏账准备		
	金额	比例 (%)	金额	计提比例 (%)	
单项金额重大并单独 计提坏账准备的其他 应收款					
按信用风险特征组合 计提坏账准备的其他 应收款	7,019,803,725.35	100.00	148,385,278.29	2.11	6,871,418,447.06
其中：账龄组合	148,407,387.25	2.11	148,385,278.29	99.99	22,108.96
其他组合	6,871,396,338.10	97.89			6,871,396,338.10

类别	期初余额				账面价值
	账面余额		坏账准备		
	金额	比例 (%)	金额	计提比例 (%)	
单项金额不重大但单独计提坏账准备的其他应收款					
合计	7,019,803,725.35	/	148,385,278.29	/	6,871,418,447.06

组合中，按账龄分析法计提坏账准备的其他应收款

账龄	期末余额		
	其他应收款	坏账准备	计提比例 (%)
1 年以内 (含 1 年)			
1-2 年			
2-3 年			
3 年以上	148,385,278.29	148,385,278.29	100.00
合计	148,385,278.29	148,385,278.29	100.00

(续)

账龄	期初余额		
	其他应收款	坏账准备	计提比例 (%)
1 年以内 (含 1 年)	22,108.96		
1-2 年			
2-3 年			
3 年以上	148,385,278.29	148,385,278.29	100.00
合计	148,407,387.25	148,385,278.29	99.99

(2) 本期计提、收回或转回的坏账准备情况

本期计提坏账准备金额 0.00 元；本期收回或转回坏账准备金额 0.00 元。

(3) 其他应收款按款项性质分类情况

款项性质	期末账面余额	期初账面余额
往来款	6,003,337,000.82	6,529,935,164.13
押金	12,014.04	37,635.60
文化产业资金	15,000,000.00	15,000,000.00
直投资基金	454,850,691.71	474,675,000.00
其他	254,106.71	155,925.62
合计	6,473,453,813.28	7,019,803,725.35

(4) 按欠款方归集的期末余额前五名的其他应收款情况

单位名称	款项性质	期末余额	账龄	占其他应收款期末余额合计数的比例 (%)	坏账准备期末余额
山东省财金健康产业有限公司	借款	1,200,000,000.00	1 年以内	18.54	
山东省财金创业投资有限公司	借款、专项应收款	1,194,188,151.43	1 年以内、1-2 年	18.45	
山东省财金文旅产业发展有限公司	借款	810,000,000.00	1 年以内、1-2 年	12.51	
上海山财企业发展有限公司	借款	606,000,000.00	1 年以内、1-2 年	9.36	
融世华融资租赁有限公司	借款	550,000,000.00	1 年以内	8.50	
合计		4,360,188,151.43		67.36	



(三) 长期股权投资

被投资单位	期初余额 (账面价值)	本期增减变动						减值准备期末余额			
		追加投资	减少投资	权益法下确认的投资损益	其他综合收益调整	其他权益变动	宣告发放现金股利或利润		计提减值准备	其他	
一、子公司											
山东财金股权投资中心(有限合伙)	280,000,000.00										280,000,000.00
山东财金股权投资中心(有限合伙)	300,000,000.00										300,000,000.00
山东省财金投资有限公司	266,097,433.44	23,955,000.00									290,052,433.44

被投资单位	期初余额 (账面价值)	本期增减变动							减值准备期末余额	
		追加投资	减少投资	权益法下确认的投资损益	其他综合收益调整	其他权益变动	宣告发放现金股利或利润	计提减值准备		其他
山东财金医疗股权投资合伙企业(有限合伙)	280,000,000.00									280,000,000.00
山东省财金文旅发展有限公司	187,136,361.68									187,136,361.68
山东省财金资产管理公司	22,728,973.12	2,000,000.00								24,728,973.12
山东省财金创业投资有限公司	1,901,625,366.80		1,800,000,000.00							101,625,366.80
山东省财金发展有限公司	16,180,378,384.97	1,800,000,000.00								17,980,378,384.97

被投资单位	期初余额 (账面价值)	本期增减变动						期末余额 (账面价值)	减值准备期末余额
		追加投资	减少投资	权益法下确认的投资损益	其他综合收益调整	其他权益变动	宣告发放现金股利或利润		
山东省财金投资管理公司	45,097,433.44	80,000,000.00	17,892,000.00					107,205,433.44	
融世融资租赁有限公司	66,047,360.00	100,000,000.00						166,047,360.00	
山东省财金政企合作基金管理有限公司	120,000,000.00	130,000,000.00						250,000,000.00	
济南财通投资合伙企业(有限合伙)	500,000,000.00							500,000,000.00	
济南财源九如投资合伙企业(有限合伙)		28,900,000.00						28,900,000.00	

被投资单位	期初余额 (账面价值)	本期增减变动							减值准备期末余额	
		追加投资	减少投资	权益法下确认的投资损益	其他综合收益调整	其他权益变动	宣告发放现金股利或利润	计提减值准备		其他
上海山财企业发展有限公司	140,000,000.00	160,000,000.00								300,000,000.00
山东省财金旅资有限公司		30,000,000.00								30,000,000.00
山东省新动能基金管理公司	2,066,224,605.66	7,659,254,291.54								9,725,478,897.20
山东省财金股权投资合伙企业(有限合伙)	110,000,000.00									110,000,000.00
威海市创鑫股权投资合伙企业(有限合伙)		1,995,000,000.00								1,995,000,000.00

被投资单位	期初余额 (账面价值)	本期增减变动							减值准备期末余额	
		追加投资	减少投资	权益法下确认的投资损益	其他综合收益调整	其他权益变动	宣告发放现金股利或利润	计提减值准备		其他
山东省财金研究院有限公司		400,000.00								400,000.00
山东财金中小企业服务有限公司		32,500,000.00								32,500,000.00
山东财金科技创新股权投资合伙企业(有限合伙)		252,180,000.00								252,180,000.00
小计	22,465,335,919.11	12,294,189,291.54	1,817,892,000.00							32,941,633,210.65
二、联营企业										
山东省融资担保有限公司	52,687,434.37			-2,430,503.60						50,256,930.77
智慧齐鲁(山东)大数据科技有限公司		9,000,000.00		102,767.24						9,102,767.24

被投资单位	期初余额 (账面价值)	本期增减变动							减值准备期末余额	
		追加投资	减少投资	权益法下确认的投资损益	其他综合收益调整	其他权益变动	宣告发放现金股利或利润	计提减值准备		其他
山东航空集团有限公司	1,200,853,699.68							-1,200,853,699.68		
山东省财金健康产业有限公司		90,000,000.00		-3,633,187.51						86,366,812.49
山东省财政国债服务中心	75,910,198.49									75,910,198.49
小计	1,329,451,332.54	99,000,000.00		-5,960,923.87				-1,200,853,699.68		221,636,708.99
合计	23,794,787,251.65	12,393,189,291.54	1,817,892,000.00	-5,960,923.87				-1,200,853,699.68		33,163,269,919.64

## (四) 营业收入和营业成本

项目	本期发生额		上期发生额	
	营业收入	营业成本	营业收入	营业成本
主营业务				
其他业务	9,463,004.61	16,480,885.97	7,547,169.59	14,232,723.82
合计	9,463,004.61	16,480,885.97	7,547,169.59	14,232,723.82

## (五) 投资收益

项目	本期发生额	上期发生额
权益法核算的长期股权投资收益	-5,960,923.87	98,890,915.03
处置长期股权投资产生的投资收益	3,205,600.00	
以公允价值计量且其变动计入当期损益的金融资产在持有期间的投资收益		
处置以公允价值计量且其变动计入当期损益的金融资产取得的投资收益		
持有至到期投资在持有期间的投资收益		
处置持有至到期投资取得的投资收益		
可供出售金融资产在持有期间的投资收益	28,911,094.75	16,705,888.20
处置可供出售金融资产取得的投资收益		
丧失控制权后, 剩余股权按公允价值重新计量产生的利得		
成本法核算的长期股权投资收益	467,255,855.77	264,505,120.57
合计	493,411,626.65	380,101,923.80

山东省财金投资集团有限公司

二〇二一年三月二十五日





统一社会信用代码  
911101020855463270

# 营业执照

(副本) (10-3)



名称 北京兴华会计师事务所(特殊普通合伙)

类型 特殊普通合伙企业

执行合伙人 张恩军

经营范围 审查企业会计报表、出具审计报告；验证企业资本，出具验资报告；办理企业合并、分立、清算事宜中的审计业务，出具有关报告；基本建设年度财务决算审计；代理记账；会计咨询、税务咨询、管理咨询、会计培训；法律、法规规定的其他业务。(市场主体依法自主选择经营项目，开展经营活动；依法须经批准的项目，经相关部门批准后依批准的内容开展经营活动；不得从事国家和本市产业政策禁止和限制类项目的经营活动。)

成立日期 2013年11月22日

合伙期限 2013年11月22日 至 2063年11月21日

主要经营场所 北京市西城区裕民路18号2206房间



登记机关

国家企业信用信息公示系统网址: <http://www.gsxt.gov.cn>  
市场主体应当于每年1月1日至6月30日通过国家企业信用信息公示系统报送公示年度报告。

国家市场监督管理总局监制





# 会计师事务所 执业证书

名称：北京兴华会计师事务所（特殊普通合伙）  
 首席合伙人：张恩军  
 主任会计师：  
 经营场所：北京市西城区裕民路18号2206房间  
 组织形式：特殊普通合伙  
 执业证书编号：11000010  
 批准执业文号：京财会许可（2013）0060号  
 批准执业日期：2013年10月10日

证书序号：0041908

## 说明

- 1、《会计师事务所执业证书》是证明持有人经财政部门依法审批，准予执行注册会计师法定业务的凭证。
- 2、《会计师事务所执业证书》记载事项发生变动的，应当向财政部门申请换发。  
《会计师事务所执业证书》不得伪造、涂改、出租、出借、转让。  
会计师事务所终止或执业许可注销的，应当向财政部门交回《会计师事务所执业证书》。



发证机关：北京市财政局

二〇一三年八月六日

中华人民共和国财政部制

仅供报告附件使用





证书序号: 000377

# 会计师事务所 证券、期货相关业务许可证

经财政部、中国证券监督管理委员会审查, 批准  
北京兴华会计师事务所(特殊普通合伙) 执行证券、期货相关业务。

首席合伙人: 张恩军



证书号: 10

发证时间: 二〇一〇年九月四日

证书有效期至: 二〇一二年九月四日

仅供报告附件使用





年度检验合格  
Annual Renewal Registration

本证书检验合格，继续有效一年。  
This certificate is valid for another year after this renewal.



2015年 3月19日

证书编号: 37010018080

注册地: 山东

会计师事务所: 山东智通会计师事务所

注册会计师: 董美华

2003年 05月 26日

发证日期: 2003年 05月 26日



年度检验合格  
Annual Renewal Registration

本证书检验合格，继续有效一年。  
This certificate is valid for another year after this renewal.



2016年 3月18日



年度检验合格  
Annual Renewal Registration

本证书检验合格，继续有效一年。  
This certificate is valid for another year after this renewal.



2017年 3月28日



姓名: 董美华

Full name

性别: 女

Sex

出生日期: 1979-05-19

Date of birth

工作单位: 北京兴华会计师事务所(特殊普通合伙)山东分所

Working unit

身份证号码: 370726197905193327

Identity card No.

年 月 日

年 月 日



年度检验登记  
Annual Renewal Registration

本证书经检验合格，继续有效一年。  
This certificate is valid for another year after this renewal.



年度检验  
Annual Renewal

本证书经检验合格，继续有效一年。  
This certificate is valid for another year after this renewal.



2015年  
2016年  
2017年  
2018年



注册会计师工作单位变更事项登记  
Registration of the Change of Working Unit by a CPA

同意转出  
Agree the holder to be transferred from

山东天和

事务所  
CPAs



同意转入  
Agree the holder to be transferred to

北京兴华会计师事务所  
CPAs

转入协会盖章  
Stamp of the transferee in Institute of CPAs  
2016年5月17日

注意事项

- 注册会计师执业，应当遵守职业道德规范，不得从事法律禁止的行为。
- 注册会计师应当依法履行审计、鉴证、咨询、税务、资产评估、企业重组、破产清算、财务顾问、诉讼支持、其他法定业务。
- 注册会计师应当依法履行审计、鉴证、咨询、税务、资产评估、企业重组、破产清算、财务顾问、诉讼支持、其他法定业务。
- 注册会计师应当依法履行审计、鉴证、咨询、税务、资产评估、企业重组、破产清算、财务顾问、诉讼支持、其他法定业务。

NOTES

- When practising, the CPA shall show the client this certificate when necessary.
- This certificate shall be exclusively used by the holder. No transfer or alteration shall be allowed.
- The CPA shall retain the certificate on the competent Institute of CPAs when the CPA stops conducting statutory business.
- In case of loss, the CPA shall report to the competent Institute of CPAs immediately and go through the procedure of reissue after making an announcement of loss on the newspaper.



姓名: 朱丛丛  
Full name: 朱丛丛  
性别: 女  
Sex: 女  
出生日期: 1986-04-12  
Date of birth: 1986-04-12  
工作单位: 中瑞岳华会计师事务所(特殊普通合伙) 山东分所  
Working unit: 中瑞岳华会计师事务所(特殊普通合伙) 山东分所  
身份证号码: 370302198604126027  
Identity card No: 370302198604126027

年度检验  
Annual Renewal

本证书经检验合格，继续有效一年。  
This certificate is valid for another year after this renewal.



证书编号: 11010310142  
No. of Certificate: 11010310142

转入协会盖章  
Authorized Institute of CPA: 山东注册会计师协会

发证日期: 2013年08月22日  
Date of Issuance: 2013年08月22日

年 月 日  
Year Month Day