

内江建工集团有限责任公司  
2020 年财务报表审计报告

中审华会计师事务所（特殊普通合伙）

## 天津市2021年会计师事务所业务报告书 防伪报备页



报备号码：0221201001120210427210478

报告编号：CAC证审字[2021]0292号

报告单位：内江建工集团有限责任公司

报备日期：2021-04-27

报告日期：2021-04-26

签字注师：李婧 石磊

事务所名称：中审华会计师事务所（特殊普通合伙）

事务所电话：022-88238268

事务所传真：022-23559045

通讯地址：天津市和平区解放北路188号信达广场52层

电子邮件：caccpallp@outlook.com

事务所网址：<http://www.caccpallp.com>

防伪监制单位：天津市注册会计师协会

防伪查询网址：<http://www.tjicpa.org.cn>

版权所有：天津市注册会计师协会 津ICP备05002894号

# 目 录

一、审计报告	1-3
二、已审财务报表及附注	
1、合并资产负债表	4-5
2、合并利润表	6
3、合并现金流量表	7
4、合并所有者权益变动表	8-9
5、母公司资产负债表	10-11
6、母公司利润表	12
7、母公司现金流量表	13
8、母公司所有者权益变动表	14-15
9、财务报表附注	16-90
三、中审华会计师事务所（特殊普通合伙）营业执照复印件	
四、中审华会计师事务所（特殊普通合伙）执业证书复印件	
五、签字注册会计师资质证明复印件	



## 审计报告

中审华会计师事务所

CAC CPA LIMITED LIABILITY PARTNERSHIP

重庆分所地址：重庆市渝北区新南路166号龙湖国际1706 邮编：401120  
1706 Longfor MOCO, NO.166 Xinan Road, Yubei District, Chongqing, P.R.C Post 401120  
电话：023-63417961 网址(Web)www.caccpa.com

CAC 证审字[2021]0292 号

内江建工集团有限责任公司全体股东：

### 一、审计意见

我们审计了内江建工集团有限责任公司（以下简称内江建工公司）财务报表，包括 2020 年 12 月 31 日的合并及母公司资产负债表，2020 年度的合并及母公司利润表、合并及母公司现金流量表、合并及母公司所有者权益变动表，以及财务报表附注。

我们认为，后附的财务报表在所有重大方面按照企业会计准则的规定编制，公允反映了内江建工公司 2020 年 12 月 31 日的合并及母公司财务状况以及 2020 年度的合并及母公司经营成果和现金流量。

### 二、形成审计意见的基础

我们按照中国注册会计师审计准则的规定执行了审计工作。审计报告的“注册会计师对财务报表审计的责任”部分进一步阐述了我们在这些准则下的责任。按照中国注册会计师职业道德守则，我们独立于内江建工公司，并履行了职业道德方面的其他责任。我们相信，我们获取的审计证据是充分、适当的，为发表审计意见提供了基础。

### 三、其他信息

内江建工公司管理层对其他信息负责。其他信息包括 2020 年年度报告中涵盖的信息，但不包括财务报表和我们的审计报告。

我们对财务报表发表的审计意见不涵盖其他信息，我们也不对其他信息发表任何形式的鉴证结论。

结合我们对财务报表的审计，我们的责任是阅读其他信息，在此过程中，考虑其他信息是否与财务报表或我们在审计过程中了解的情况存在重大不一致或者似乎在重大错报。

基于我们已执行的工作，如果我们确定其他信息存在重大错报，我们应当报告该

事实。在这方面，我们无任何事项需要报告。

#### **四、管理层和治理层对财务报表的责任**

内江建工公司管理层（以下简称管理层）负责按照企业会计准则的规定编制财务报表，使其实现公允反映，并设计、执行和维护必要的内部控制，以使财务报表不存在由于舞弊或错误导致的重大错报。

在编制财务报表时，管理层负责评估内江建工公司的持续经营能力，披露与持续经营相关的事项（如适用），并运用持续经营假设，除非管理层计划清算内江建工公司、终止运营或别无其他现实的选择。

治理层负责监督内江建工公司的财务报告过程。

#### **五、注册会计师对财务报表审计的责任**

我们的目标是对财务报表整体是否不存在由于舞弊或错误导致的重大错报获取合理保证，并出具包含审计意见的审计报告。合理保证是高水平的保证，但并不能保证按照审计准则执行的审计在某一重大错报存在时总能发现。错报可能由于舞弊或错误所导致，如果合理预期错报单独或汇总起来可能影响财务报表使用者依据财务报表作出的经济决策，则通常认为错报是重大的。

在按照审计准则执行审计的过程中，我们运用职业判断，并保持职业怀疑。同时，我们也执行以下工作：

（一）识别和评估由于舞弊或错误导致的财务报表重大错报风险，设计和实施审计程序以应对这些风险，并获取充分、适当的审计证据，作为发表审计意见的基础。由于舞弊可能涉及串通、伪造、故意遗漏、虚假陈述或凌驾于内部控制之上，未能发现由于舞弊导致的重大错报的风险高于未能发现由于错误导致的重大错报的风险。

（二）了解与审计相关的内部控制，以设计恰当的审计程序，但目的并非对内部控制的有效性发表意见。

（三）评价管理层选用会计政策的恰当性和作出会计估计及相关披露的合理性。

(四) 对管理层使用持续经营假设的恰当性得出结论。同时，根据获取的审计证据，就可能导致对内江建工公司持续经营能力产生重大疑虑的事项或情况是否存在重大不确定性得出结论。如果我们得出结论认为存在重大不确定性，审计准则要求我们在审计报告中提请报表使用者注意财务报表中的相关披露；如果披露不充分，我们应当发表非无保留意见。我们的结论基于截至审计报告日可获得的信息。然而，未来的事项或情况可能导致内江建工公司不能持续经营。

(五) 评价财务报表的总体列报、结构和内容（包括披露），并评价财务报表是否公允反映相关交易和事项。


(六) 就内江建工公司中实体或业务活动的财务信息获取充分、适当的审计证据，以对合并财务报表发表意见。我们负责指导、监督和执行集团审计，并对审计意见承担全部责任。

我们与治理层就计划的审计范围、时间安排和重大审计发现等事项进行沟通，包括沟通我们在审计中识别出的值得关注的内部控制缺陷。

我们还就已遵守与独立性相关的职业道德要求向治理层提供声明，并与治理层沟通可能被合理认为影响我们独立性的所有关系和其他事项，以及相关的防范措施。



中国注册会计师  李靖  
(项目合伙人)

中国注册会计师  石磊

二〇二一年四月二十六日

# 合并资产负债表

2020年12月31日

编制单位：内江建工集团有限责任公司

单位：人民币元

	附注	期末余额	期初余额
<b>流动资产：</b>			
货币资金	七、（一）	1,129,091,667.99	423,972,803.99
以公允价值计量且其变动计入当期损益的金融资产			
衍生金融资产			
应收票据	七、（二）	5,300,000.00	5,231,479.86
应收账款	七、（三）	940,499,305.00	788,396,576.47
预付款项	七、（四）	67,805,313.76	337,264,281.34
其他应收款	七、（五）	764,079,520.79	955,555,345.86
存货	七、（六）	2,543,655,488.16	1,528,975,427.30
持有待售资产			
一年内到期的非流动资产			
其他流动资产	七、（七）	16,493,877.68	17,425,068.06
<b>流动资产合计</b>		<b>5,466,925,173.38</b>	<b>4,056,820,982.88</b>
<b>非流动资产：</b>			
债券投资			
可供出售金融资产	七、（八）	77,260,000.00	67,760,000.00
持有至到期投资			
长期应收款			
长期股权投资	七、（九）	511,315,691.58	376,953,754.01
投资性房地产	七、（十）	2,254,690,538.65	295,873,749.77
固定资产	七、（十一）	1,083,440,558.85	1,650,054,857.36
在建工程	七、（十二）	534,073,223.57	439,061,479.29
生产性生物资产			
油气资产			
无形资产	七、（十三）	154,321,455.48	352,763,172.64
开发支出			
商誉			
长期待摊费用	七、（十四）	2,211,850.86	3,099,143.96
递延所得税资产	七、（十五）	9,922,446.43	8,799,131.40
其他非流动资产	七、（十六）	844,772,943.44	779,709,067.88
<b>非流动资产合计</b>		<b>5,472,008,708.86</b>	<b>3,974,074,356.31</b>
<b>资产总计</b>		<b>10,938,933,882.24</b>	<b>8,030,895,339.19</b>

法定代表人：



主管会计工作负责人：



会计机构负责人：

# 合并资产负债表（续）

2020年12月31日

编制单位：内江建工集团有限责任公司

单位：人民币元

负债和所有者权益	附注	期末余额	期初余额
流动负债：			
短期借款	七、（十七）	894,000,000.00	297,490,000.00
以公允价值计量且其变动计入当期损益的金融负债			
衍生金融负债			
应付票据	七、（十八）	80,000,000.00	
应付账款	七、（十九）	522,143,207.99	469,938,245.48
预收款项	七、（二十）	12,705,442.39	74,658,632.52
应付职工薪酬	七、（二十一）	28,742,841.13	23,524,159.26
应交税费	七、（二十二）	256,750,735.82	215,650,574.19
其他应付款	七、（二十三）	535,597,702.37	1,010,819,284.06
持有待售负债			
一年内到期的非流动负债	七、（二十四）	546,651,003.47	539,357,630.82
其他流动负债			
<b>流动负债合计</b>		<b>2,876,590,933.17</b>	<b>2,631,438,526.33</b>
非流动负债：			
长期借款	七、（二十五）	850,769,900.00	242,469,900.00
应付债券	七、（二十六）	1,448,159,244.15	1,024,989,804.58
其中：优先股			
永续债			
长期应付款	七、（二十七）	912,340,413.05	877,027,236.63
长期应付职工薪酬			
预计负债			
递延收益			
递延所得税负债			
其他非流动负债			
<b>非流动负债合计</b>		<b>3,211,269,557.20</b>	<b>2,144,486,941.21</b>
<b>负债合计</b>		<b>6,087,860,490.37</b>	<b>4,775,925,467.54</b>
所有者权益：			
实收资本	七、（二十八）	700,000,000.00	700,000,000.00
其他权益工具			
其中：优先股			
永续债			
资本公积	七、（二十九）	3,429,933,297.83	1,913,271,911.75
减：库存股			
其他综合收益			
专项储备			
盈余公积	七、（三十）	70,306,114.70	63,118,857.36
未分配利润	七、（三十一）	650,833,979.34	578,579,102.54
<b>归属于母公司所有者权益合计</b>		<b>4,851,073,391.87</b>	<b>3,254,969,871.65</b>
少数股东权益			
<b>所有者权益合计</b>		<b>4,851,073,391.87</b>	<b>3,254,969,871.65</b>
<b>负债和所有者权益总计</b>		<b>10,938,933,882.24</b>	<b>8,030,895,339.19</b>

法定代表人：



主管会计工作负责人：



会计机构负责人：

*王培*



# 合并利润表

2020年度

编制单位：内蒙古建工集团有限公司

单位：人民币元

项目	附注	本期发生额	上期发生额
营业收入	七、(三十二)	1,089,651,223.47	1,027,260,651.41
减：营业成本	七、(三十二)	881,388,830.03	823,573,494.06
税金及附加	七、(三十三)	17,140,995.92	24,707,635.54
销售费用	七、(三十四)	12,088,481.42	10,264,771.24
管理费用	七、(三十五)	73,393,840.85	79,790,948.44
研发费用			
财务费用	七、(三十六)	85,714,584.99	18,165,249.28
其中：利息费用		138,567,430.50	73,963,219.08
利息收入		53,690,904.31	56,125,236.01
加：其他收益	七、(三十九)	106,563,939.57	60,508,425.13
投资收益（损失以“-”号填列）	七、(三十七)	-2,239,482.88	1,780,646.60
其中：对联营企业和合营企业的投资收益		-3,683,062.43	-1,348,495.57
公允价值变动收益（损失以“-”号填列）			
资产减值损失（损失以“-”号填列）	七、(三十八)	-5,106,169.63	-10,634,366.88
资产处置收益（损失以“-”号填列）		-298,776.71	
二、营业利润（亏损以“-”号填列）		118,844,000.61	122,413,257.70
加：营业外收入	七、(四十)	801,641.49	842,142.95
减：营业外支出	七、(四十一)	8,243,056.37	823,342.23
三、利润总额（亏损总额以“-”号填列）		111,402,585.73	122,432,058.42
减：所得税费用	七、(四十二)	27,100,851.59	29,917,671.81
四、净利润（净亏损以“-”号填列）		84,301,734.14	92,514,386.61
(一) 按经营持续性分类			
1、持续经营净利润（净亏损以“-”号填列）		84,301,734.14	92,514,386.61
2、终止经营净利润（净亏损以“-”号填列）			
(二) 按所有权归属分类			
1、归属于母公司股东的净利润		84,301,734.14	92,514,386.61
2、少数股东损益			
五、其他综合收益的税后净额			
归属于母公司股东的其他综合收益的税后净额			
(一) 不能重分类进损益的其他综合收益			
1、重新计量设定受益计划变动额			
2、权益法下不能转损益的其他综合收益			
(二) 将重分类进损益的其他综合收益			
1、权益法下可转损益的其他综合收益			
2、可供出售金融资产公允价值变动损益			
3、持有至到期投资重分类为可供出售金融资产损益			
4、现金流量套期损益的有效部分			
5、外币财务报表折算差额			
6、其他			
归属于少数股东的其他综合收益的税后净额			
六、综合收益总额		84,301,734.14	92,514,386.61
归属于母公司股东的综合收益总额		84,301,734.14	92,514,386.61
*归属于少数股东的综合收益总额			

法定代表人：



主管会计工作负责人：



会计机构负责人：

*(Handwritten signature)*

# 合并现金流量表

2020年度

编制单位：内江建工集团有限责任公司

单位：人民币元

	附注	本期发生额	上期发生额
<b>一、经营活动产生的现金流量：</b>			
销售商品、提供劳务收到的现金		946,639,108.48	776,659,133.54
收到的税费返还			
收到其他与经营活动有关的现金	七、（四十三）	335,903,384.72	361,896,233.45
<b>经营活动现金流入小计</b>		<b>1,282,542,493.20</b>	<b>1,138,555,366.99</b>
购买商品、接受劳务支付的现金		1,075,779,927.71	719,006,314.57
支付给职工以及为职工支付的现金		90,502,110.92	83,782,725.82
支付的各项税费		34,890,786.63	60,979,440.00
支付其他与经营活动有关的现金	七、（四十三）	594,881,058.44	394,024,898.90
<b>经营活动现金流出小计</b>		<b>1,796,053,883.70</b>	<b>1,257,793,379.29</b>
<b>经营活动产生的现金流量净额</b>		<b>-513,511,390.50</b>	<b>-119,238,012.30</b>
<b>二、投资活动产生的现金流量：</b>			
收回投资收到的现金			
取得投资收益收到的现金		1,443,579.55	3,737,269.26
处置固定资产、无形资产和其他长期资产收回的现金净额		160,204.47	
处置子公司及其他营业单位收到的现金净额			
收到其他与投资活动有关的现金	七、（四十三）	17,464,810.01	453,012.36
<b>投资活动现金流入小计</b>		<b>19,068,594.03</b>	<b>4,190,281.62</b>
购建固定资产、无形资产和其他长期资产支付的现金		205,801,333.16	352,397,762.86
投资支付的现金		147,545,000.00	78,000,000.00
取得子公司及其他营业单位支付的现金净额			
支付其他与投资活动有关的现金	七、（四十三）		116,335,333.33
<b>投资活动现金流出小计</b>		<b>353,346,333.16</b>	<b>546,733,096.19</b>
<b>投资活动产生的现金流量净额</b>		<b>-334,277,739.13</b>	<b>-542,542,814.57</b>
<b>三、筹资活动产生的现金流量：</b>			
吸收投资收到的现金		20,000,000.00	
其中：子公司吸收少数股东投资收到的现金			
取得借款收到的现金		2,309,558,785.22	1,251,387,316.48
收到其他与筹资活动有关的现金	七、（四十三）	397,087,037.78	834,201,584.67
<b>筹资活动现金流入小计</b>		<b>2,726,645,823.00</b>	<b>2,085,588,901.15</b>
偿还债务支付的现金		755,890,000.00	1,325,000,000.00
分配股利、利润或偿付利息支付的现金		122,692,057.69	143,200,584.29
其中：子公司支付给少数股东的股利、利润			
支付其他与筹资活动有关的现金	七、（四十三）	605,151,699.27	53,794,072.41
<b>筹资活动现金流出小计</b>		<b>1,483,733,756.96</b>	<b>1,521,994,656.70</b>
<b>筹资活动产生的现金流量净额</b>		<b>1,242,912,066.04</b>	<b>563,594,244.45</b>
<b>四、汇率变动对现金及现金等价物的影响</b>			
<b>五、现金及现金等价物净增加额</b>		<b>395,122,936.41</b>	<b>-98,186,582.42</b>
加：期初现金及现金等价物余额		393,968,731.58	492,155,314.00
<b>六、期末现金及现金等价物余额</b>	七、（四十四）	<b>789,091,667.99</b>	<b>393,968,731.58</b>

法定代表人：



主管会计工作负责人：



会计机构负责人：

*王其印*

# 合并所有者权益变动表

2020年度

单位：人民币元

编制单位：内江建工集团有限责任公司



本期

归属于母公司所有者权益

	实收资本		其他权益工具		资本公积	减：库存股	其他综合收益	专项储备	盈余公积	未分配利润	小计	少数股东权益	所有者权益合计
	上年年末余额	本期增加	优先股	永续债									
一、上年年末余额	700,000,000.00				1,913,271,911.75				63,118,857.36	578,579,102.54	3,254,969,871.65		3,254,969,871.65
二、本年增减变动金额（减少以“-”号填列）	700,000,000.00				1,913,271,911.75				63,118,857.36	578,579,102.54	3,254,969,871.65		3,254,969,871.65
三、本年增减变动金额（减少以“-”号填列）					1,516,661,386.08				7,187,257.34	72,254,876.80	1,596,103,520.22		1,596,103,520.22
（一）综合收益总额					1,516,661,386.08					84,301,734.14	84,301,734.14		84,301,734.14
（二）股东投入和减少资本													
1、股东投入的普通股													
2、其他权益工具持有者投入资本													
3、股份支付计入所有者权益的金额													
4、其他					1,516,661,386.08								
（三）利润分配									7,187,257.34	-12,046,857.34	-4,859,600.00		-4,859,600.00
1、提取盈余公积									7,187,257.34	-7,187,257.34			
2、对股东的分配										-4,859,600.00			-4,859,600.00
3、其他													
（四）股东权益内部结转													
1、资本公积转增股本													
2、盈余公积转增股本													
3、盈余公积弥补亏损													
4、设定受益计划变动额结转留存收益													
5、其他													
（五）专项储备													
1、本期提取													
2、本期使用													
（六）其他													
四、本年年末余额	700,000,000.00				3,429,933,297.83				70,306,114.70	650,833,979.34	4,851,073,391.87		4,851,073,391.87



法定代表人：

主管会计工作负责人：

会计机构负责人：

# 合并所有者权益变动表（续）

2020年度

编制单位：内江建工集团有限责任公司

单位：人民币元

	上期										
	归属于母公司所有者权益										
	实收资本	其他权益工具		资本公积	减：库存股	其他综合收益	专项储备	盈余公积	未分配利润	小计	所有者权益合计
	优先股	永续债	其他								
一、上年年末余额	700,000,000.00				1,913,271,911.75			55,435,312.50	496,226,960.79	3,164,934,185.04	3,164,934,185.04
二、本年初余额	700,000,000.00				1,913,271,911.75			55,435,312.50	496,226,960.79	3,164,934,185.04	3,164,934,185.04
三、本年增减变动金额（减少以“-”号填列）								7,683,544.86	82,352,141.75	90,035,686.61	90,035,686.61
（一）综合收益总额											
（二）股东投入和减少资本											
1、股东投入的普通股											
2、其他权益工具持有者投入资本											
3、股份支付计入所有者权益的金额											
4、其他											
（三）利润分配								7,683,544.86	-10,162,244.86	-2,478,700.00	-2,478,700.00
1、提取盈余公积								7,683,544.86	-7,683,544.86		
2、对股东的分配									-2,478,700.00	-2,478,700.00	-2,478,700.00
3、其他											
（四）股东权益内部结转											
1、资本公积转增股本											
2、盈余公积转增股本											
3、盈余公积弥补亏损											
4、设定受益计划变动额结转留存收益											
5、其他											
（五）专项储备											
1、本期提取											
2、本期使用											
（六）其他											
四、本年年末余额	700,000,000.00				1,913,271,911.75			63,118,857.36	578,579,102.54	3,254,969,871.65	3,254,969,871.65

法定代表人：



主管会计工作负责人：



会计机构负责人：

*Handwritten signature*

# 母公司资产负债表

2020年12月31日

编制单位：内江建工集团有限公司

单位：人民币元

	附注	期末余额	期初余额
流动资产：			
货币资金		959,926,463.08	378,621,803.37
以公允价值计量且其变动计入当期损益的金融资产			
衍生金融资产			
应收票据			
应收账款	十四、(一)	765,990,239.49	611,479,923.05
预付款项		73,968,541.60	306,337,298.92
其他应收款	十四、(二)	870,581,224.61	1,039,208,796.26
存货		2,535,829,246.28	1,520,793,517.85
持有待售资产			
一年内到期的非流动资产			
其他流动资产		15,557,677.11	16,350,515.64
流动资产合计		5,221,853,392.17	3,872,791,855.09
非流动资产：			
可供出售金融资产		77,250,000.00	67,750,000.00
持有至到期投资			
长期应收款			
长期股权投资	十四、(三)	600,416,497.34	454,700,095.65
投资性房地产		2,254,690,538.65	295,873,749.77
固定资产		1,055,650,509.48	1,624,490,159.35
在建工程		491,717,502.99	438,640,590.79
生产性生物资产			
油气资产			
无形资产		149,951,422.51	348,511,617.13
开发支出			
商誉			
长期待摊费用			
递延所得税资产		3,460,180.94	4,852,298.99
其他非流动资产		781,003,567.88	744,003,567.88
非流动资产合计		5,414,140,219.79	3,978,822,079.56
		10,635,993,611.96	7,851,613,934.65

法定代表人：



主管会计工作负责人：



会计机构负责人：

王芳新

# 母公司资产负债表（续）

2020年12月31日

编制单位：内江建工集团有限责任公司

单位：人民币元

负债和所有者权益	附注	期末余额	期初余额
<b>流动负债：</b>			
短期借款		835,000,000.00	238,490,000.00
以公允价值计量且其变动计入当期损益的金融负债			
衍生金融负债			
应付票据		80,000,000.00	
应付账款		528,522,974.69	509,677,924.34
预收款项		8,292,565.26	77,582,544.32
应付职工薪酬		5,079,653.86	4,647,989.00
应交税费		239,957,377.53	204,356,098.63
其他应付款		557,318,982.84	1,205,711,621.12
持有待售负债			
一年内到期的非流动负债		470,769,995.48	412,497,630.82
其他流动负债			
<b>流动负债合计</b>		<b>2,724,941,549.68</b>	<b>2,652,963,808.23</b>
<b>非流动负债：</b>			
长期借款		799,969,900.00	164,969,900.00
应付债券		1,448,159,244.15	1,024,989,804.58
其中：优先股			
永续债			
长期应付款		846,295,373.43	775,737,236.63
长期应付职工薪酬			
预计负债			
递延收益			
递延所得税负债			
其他非流动负债			
<b>非流动负债合计</b>		<b>3,094,424,517.58</b>	<b>1,965,696,941.21</b>
<b>负债合计</b>		<b>5,819,366,067.26</b>	<b>4,618,660,749.44</b>
<b>所有者权益：</b>			
实收资本		700,000,000.00	700,000,000.00
其他权益工具			
其中：优先股			
永续债			
资本公积		3,429,933,297.83	1,913,271,911.75
减：库存股			
其他综合收益			
专项储备			
盈余公积		70,306,114.70	63,118,857.36
未分配利润		616,388,132.17	556,562,416.10
<b>所有者权益合计</b>		<b>4,816,627,544.70</b>	<b>3,232,953,185.21</b>
<b>负债和所有者权益总计</b>		<b>10,635,993,611.96</b>	<b>7,851,613,934.65</b>

法定代表人：



主管会计工作负责人：



会计机构负责人：

*王其印*

# 母公司利润表

2020年度

编制单位：内江建工集团有限责任公司

单位：人民币元

项目	附注	本期发生额	上期发生额
一、营业收入	十四、（四）	888,031,514.75	767,425,824.87
减：营业成本	十四、（四）	757,656,486.24	634,192,140.55
税金及附加		14,823,524.66	24,060,796.64
销售费用			
管理费用		47,953,741.60	56,729,068.25
研发费用			
财务费用		73,905,179.41	5,702,049.65
其中：利息费用		126,674,102.26	61,437,214.55
利息收入		53,525,965.70	55,975,113.18
加：其他收益		105,624,282.22	60,041,259.00
投资收益（损失以“-”号填列）	十四、（五）	-9,042,507.46	2,974,485.59
其中：对联营企业和合营企业的投资收益		-2,123,705.96	-154,656.58
公允价值变动收益（损失以“-”号填列）			
资产减值损失（损失以“-”号填列）		5,568,472.21	-6,929,033.51
资产处置收益（损失以“-”号填列）			
二、营业利润（亏损以“-”号填列）		95,842,829.81	102,828,480.86
加：营业外收入		492,930.92	420,301.61
减：营业外支出		569,208.90	695,077.74
三、利润总额（亏损总额以“-”号填列）		95,766,551.83	102,553,704.73
减：所得税费用		23,893,978.42	25,718,256.15
四、净利润（净亏损以“-”号填列）		71,872,573.41	76,835,448.58
（一）持续经营净利润（净亏损以“-”号填列）		71,872,573.41	76,835,448.58
（二）终止经营净利润（净亏损以“-”号填列）			
五、其他综合收益的税后净额			
（一）不能重分类进损益的其他综合收益			
1、重新计量设定受益计划变动额			
2、权益法下不能转损益的其他综合收益			
（二）将重分类进损益的其他综合收益			
1、权益法下可转损益的其他综合收益			
2、可供出售金融资产公允价值变动损益			
3、持有至到期投资重分类为可供出售金融资产损益			
4、现金流量套期储备			
5、外币财务报表折算差额			
6、其他			
六、综合收益总额		71,872,573.41	76,835,448.58

法定代表人：



主管会计工作负责人：



会计机构负责人：

*王书华*

# 母公司现金流量表

2020年度

编制单位：内江建工集团有限责任公司

单位：人民币元

项目	附注	本期发生额	上期发生额
<b>一、经营活动产生的现金流量：</b>			
销售商品、提供劳务收到的现金		715,650,669.25	502,089,962.40
收到的税费返还			
收到其他与经营活动有关的现金		333,839,222.70	320,464,942.56
<b>经营活动现金流入小计</b>		<b>1,049,489,891.95</b>	<b>822,554,904.96</b>
购买商品、接受劳务支付的现金		1,072,114,905.46	200,465,668.16
支付给职工以及为职工支付的现金		18,745,319.28	14,741,316.80
支付的各项税费		17,288,048.35	41,997,587.65
支付其他与经营活动有关的现金		660,299,327.55	477,637,389.48
<b>经营活动现金流出小计</b>		<b>1,768,447,600.64</b>	<b>734,841,962.09</b>
<b>经营活动产生的现金流量净额</b>		<b>-718,957,708.69</b>	<b>87,712,942.87</b>
<b>二、投资活动产生的现金流量：</b>			
收回投资收到的现金			
取得投资收益收到的现金		1,443,579.55	3,737,269.26
处置固定资产、无形资产和其他长期资产收回的现金净额			
处置子公司及其他营业单位收到的现金净额			
收到其他与投资活动有关的现金			
<b>投资活动现金流入小计</b>		<b>1,443,579.55</b>	<b>3,737,269.26</b>
购建固定资产、无形资产和其他长期资产支付的现金		158,292,162.76	296,386,432.26
投资支付的现金		147,545,000.00	78,000,000.00
取得子公司及其他营业单位支付的现金净额			
支付其他与投资活动有关的现金			116,335,333.33
<b>投资活动现金流出小计</b>		<b>305,837,162.76</b>	<b>490,721,765.59</b>
<b>投资活动产生的现金流量净额</b>		<b>-304,393,583.21</b>	<b>-486,984,496.33</b>
<b>三、筹资活动产生的现金流量：</b>			
吸收投资收到的现金		20,000,000.00	
取得借款收到的现金		2,251,058,785.22	1,104,387,316.48
收到其他与筹资活动有关的现金		315,879,877.02	649,761,584.67
<b>筹资活动现金流入小计</b>		<b>2,586,938,662.24</b>	<b>1,754,148,901.15</b>
偿还债务支付的现金		616,990,000.00	1,247,000,000.00
分配股利、利润或偿付利息支付的现金		124,496,938.95	130,674,579.76
支付其他与筹资活动有关的现金		430,795,771.68	30,000,000.00
<b>筹资活动现金流出小计</b>		<b>1,172,282,710.63</b>	<b>1,407,674,579.76</b>
<b>筹资活动产生的现金流量净额</b>		<b>1,414,655,951.61</b>	<b>346,474,321.39</b>
<b>四、汇率变动对现金及现金等价物的影响</b>			
<b>五、现金及现金等价物净增加额</b>	十四、（六）	<b>391,304,659.71</b>	<b>-52,797,232.07</b>
加：期初现金及现金等价物余额	十四、（六）	348,621,803.37	401,419,035.44
<b>六、期末现金及现金等价物余额</b>	十四、（六）	<b>739,926,463.08</b>	<b>348,621,803.37</b>

法定代表人：



主管会计工作负责人：



会计机构负责人：

*Handwritten signature of the accounting officer.*



# 母公司所有者权益变动表

2020年度

单位：人民币元

编制单位：内江建工集团有限责任公司

	实收资本		其他权益工具		资本公积	减：库存股	其他综合收益	专项储备	盈余公积	未分配利润	所有者权益合计
	优先股	永续债	其他	其他							
一、上年期末余额	700,000,000.00				1,913,271,911.75				63,118,857.36	556,062,416.10	3,232,953,185.21
二、本年期初余额	700,000,000.00				1,913,271,911.75				63,118,857.36	556,562,416.10	3,232,953,185.21
三、本期增减变动金额(金额以“-”号填列)					1,516,661,386.08				7,187,257.34	59,825,716.07	1,583,674,359.49
(一) 综合收益总额										71,872,573.41	71,872,573.41
(二) 股东投入和减少资本					1,516,661,386.08						
1. 股东投入的普通股											
2. 其他权益工具持有者投入资本											
3. 股份支付计入股东权益的金额											
4. 其他											
(三) 利润分配					1,516,661,386.08				7,187,257.34	-12,046,857.34	-4,859,600.00
1. 提取盈余公积									7,187,257.34	-7,187,257.34	
2. 对股东的分配										-4,859,600.00	-4,859,600.00
3. 其他											
(四) 股东权益内部结转											
1. 资本公积转增股本											
2. 盈余公积转增股本											
3. 盈余公积弥补亏损											
4. 设定受益计划变动额结转留存收益											
5. 其他											
(五) 专项储备											
1. 本期提取											
2. 本期使用											
(六) 其他											
四、本年期末余额	700,000,000.00				3,429,933,297.83				70,306,114.70	616,388,132.17	4,816,627,544.70

法定代表人：

主管会计工作负责人：

会计机构负责人：



*(Handwritten signature)*

母公司所有者权益变动表（续）

2020年度

编制单位：北药集团王中王集团有限责任公司

单位：人民币元

	上期						所有者权益合计	
	实收资本	其他权益工具		资本公积	减：库存股	其他综合收益		
		优先股	永续债					其他
700,000,000.00				1,913,271,911.75			3,158,996,406.63	
700,000,000.00				1,913,271,911.75			3,158,996,406.63	
三、本年年初所有者权益（减少以“-”号填列）								
(一) 综合收益总额								
(二) 股东投入和减少资本								
1、股东投入资本								
2、其他权益工具持有者投入资本								
3、股份支付计入所有者权益的金额								
4、其他								
(三) 利润分配								
1、提取盈余公积								
2、对股东的分配								
3、其他								
(四) 股东权益内部结转								
1、资本公积转增股本								
2、盈余公积转增股本								
3、盈余公积弥补亏损								
4、设定受益计划变动额结转留存收益								
5、其他								
(五) 专项储备								
1、本期提取								
2、本期使用								
(六) 其他								
四、本年年末余额	700,000,000.00			1,913,271,911.75		63,118,857.36	556,562,416.10	3,232,953,185.21



法定代表人：

主管会计工作负责人：

会计机构负责人：

*(Handwritten signature)*

# 内江建工集团有限责任公司

## 财务报表附注

2020年1月1日至2020年12月31日

(除特别注明外, 本附注金额单位均为人民币元)

### 一、 公司基本情况

#### (一) 公司简介

公司名称: 内江建工集团有限责任公司(以下简称本公司)

注册地址: 内江市东兴区兰桂大道1号1-2层

营业期限: 2012-09-29至无固定期限

注册资本: 人民币87,370.00万元, 实收资本: 人民币70,000.00万元

法定代表人: 王志文

#### (二) 本公司的业务性质和主要经营活动

##### 1、 本公司及子公司的业务性质

本公司业务范围: 承担城市基础设施, 保障性安居工程建设, 安置还房建设, 土地整理及收储, 房地产开发与经营, 建筑工程施工总承包, 土石方工程专业承包, 建筑装修装饰工程专业承包(凭资质证书的范围施工); 公路路面工程专业承包; 公路路基工程专业承包; 市政公用工程施工总承包(不含桥、气); 水泥预制构件加工、制作、自销(三级构件; 可承担15米以下的钢筋混凝土屋面梁及7.5米以下预应力梁、板、柱类构件); 线路、管道、设备安装, 防水工程, 房屋维修, 建筑施工机械修理、租赁; 批发、零售: 室内外装修材料、建材(不含木材)、机械设备、五金、交电、化工产品(不含危险化学品); 普通机械修理; 物业管理(以上经营范围凭资质证书经营); 园林绿化工程服务, 绿化管理; 种植、销售: 花卉、盆景。(以上经营范围依法须经批准的项目, 经相关部门批准后方可开展经营活动)。

##### 2、 本公司及子公司主要经营活动

本公司主要经营活动: 承担城市基础设施与市政设施建设施工, 保障性安居工程建设, 安置还房建设, 土地整理及收储, 房地产开发与经营, 建筑施工, 物业管理, 建筑材料销售, 住宿和餐饮服务。

#### (三) 企业历史沿革

内江建工集团有限责任公司(以下简称本公司)原名内江建工有限责任公司, 本公司系由内

江市国有资产监督管理委员会出资组建的有限责任公司，于2012年9月29日成立，并取得了统一社会信用代码为91511000054132447H号营业执照。本公司历史股权变更明细如下：

根据内江市人民政府《研究组建内江建工集团有关问题的会议纪要》（内府阅【2011】103号），本公司申请注册资本5,000.00万元，由股东内江市国有资产监督管理委员会以货币形式认缴。2012年9月，四川巨丰会计师事务所出具了验资报告（川巨丰工商验字【2012】050号）。设立时公司股权结构明细如下：

股东名称	认缴出资（万元）	实缴出资（万元）	出资比例（%）
内江市国有资产监督管理委员会	5,000.00	5,000.00	100.00
合计	5,000.00	5,000.00	100.00

2013年6月，根据四川省内江市国有资产监督管理委员会文件内国资委【2013】51号“关于同意内江建工有限责任公司增加注册资本金的批复”，本公司决定新增注册资本15,000.00万元，由股东内江市国有资产监督管理委员会以货币、实物形式出资，其中：货币资金1,000.00万元，实物资产—土地14,000.00万元。2013年5月，四川金典会计师事务所出具了验资报告（川金会验资报字【2013】第445号）。本次增资后，本公司股权结构明细如下：

股东名称	认缴出资（万元）	实缴出资（万元）	出资比例（%）
内江市国有资产监督管理委员会	20,000.00	20,000.00	100.00
合计	20,000.00	20,000.00	100.00

2016年7月，根据内江市国有资产监督管理委员会文件内国资委【2016】120号“关于同意建工集团用资本公积转增注册资本的批复”，本公司将50,000.00万元资本公积转增注册资本。本次增资后，本公司股权结构明细如下：

股东名称	认缴出资（万元）	实缴出资（万元）	出资比例（%）
内江市国有资产监督管理委员会	70,000.00	70,000.00	100.00
合计	70,000.00	70,000.00	100.00

2018年3月，根据股东会决议和修改后的公司章程规定，同意新增注册资本17,370.00万元，由新股东中国农发重点建设基金有限公司以货币形式出资，并于2018年3月30日完成工商变更。本次变更后，本公司股权结构如下：

股东名称	认缴出资（万元）	实缴出资（万元）	出资比例（%）
内江市国有资产监督管理委员会	70,000.00	70,000.00	100.00
中国农发重点建设基金有限公司	17,370.00		
合计	87,370.00	70,000.00	100.00

注：本公司于2018年3月与中国农发重点建设基金有限公司签订投资协议，中国农发重点建设基金有限公司增资26,000.00万元，协议中约定固定的年投资收益率，按照实质重于形式的原则，本公司将本次增资列为债务工具

融资范畴，故未将本次增资额纳入实收资本中列示。

#### （四） 控股股东名称及组织结构

本公司控股股东为内江市国有资产监督管理委员会，本公司设董事会、监事会、经理层，其中：董事会由6人组成，王志文担任董事长；监事会由5人组成，未设监事会主席。

#### （五） 财务报告的批准报出者和财务报告批准报出日

本公司 2020 年度财务报告由本公司董事会 2021 年 4 月 26 日批准报出。

## 二、 本年度合并财务报表范围及其变化情况

截止2020年12月31日，纳入合并财务报表范围的子公司共计9家，如下：

子公司名称	是否纳入合并财务报表范围内	
	本期	上期
内江盛泰物业管理有限责任公司	是	是
内江筑石混凝土有限公司	是	是
内江盛泰商贸有限责任公司	是	是
内江绿源园林绿化有限责任公司	是	是
内江盛泰会展有限责任公司	否（2020年4月工商注销）	是
内江龙腾电商经营管理有限公司	否（2020年11月工商注销）	是
内江酒店管理有限公司	是	是
四川东盛建设有限责任公司	是	是
四川内江博达建筑勘察设计有限公司	是	是

注：内江盛泰酒店管理有限公司2020年变更名称为内江酒店管理有限公司。

报告期内本公司合并财务报表范围发生变化，详见附注九。

## 三、 财务报表的编制基础

### （一） 财务报表的编制基础

本财务报表以本公司持续经营为基础列报，根据实际发生的交易和事项，按照财政部颁布的《企业会计准则-基本准则》和42项具体会计准则、其后颁布的企业会计准则应用指南、企业会计准则解释及其他相关规定（以下简称“企业会计准则”）的规定进行确认和计量，在此基础上编制财务报表。

## （二）持续经营

本公司自报告期末起至少12个月内具备持续经营能力，无影响持续经营能力的重大事项。本公司现正常经营，以持续经营为基础编制的财务报表是合理的。

## 四、遵循企业会计准则的声明

本公司编制的财务报表符合企业会计准则的要求，真实、完整地反映了本公司报告期内的财务状况、经营成果和现金流量等有关信息。

## 五、重要会计政策和会计估计

### （一）会计期间

本公司采用公历年制，自公历每年1月1日至12月31日为一个会计年度。

### （二）营业周期

正常营业周期是指本公司从购买用于加工的资产起至实现现金或现金等价物的期间。本公司以12个月作为一个营业周期，并以其作为资产和负债的流动性划分标准。

### （三）记账本位币

本公司以人民币作为记账本位币。

### （四）记账基础和计价原则

本公司会计核算以权责发生制为记账基础。本公司对会计要素进行计量时一般采用历史成本，当所确定的会计要素金额符合企业会计准则的要求、能够取得并可靠计量时，可采用重置成本、可变现净值、现值、公允价值计量。

### （五）同一控制下和非同一控制下企业合并的会计处理方法

#### 1、同一控制下企业合并

参与合并的企业在合并前后均受同一方或相同的多方最终控制且该控制并非暂时性的，为同一控制下的企业合并。通常情况下，同一控制下的企业合并是指发生在同一企业集团内部企业之间的合并，除此之外，一般不作为同一控制下的企业合并。

同一控制下的企业合并，合并方以支付现金、转让非现金资产或承担债务方式作为合并对价的，应当在合并日按照被合并方所有者权益在最终控制方合并财务报表中的账面价值的份额作为长期股权投资的初始投资成本。被合并方在合并日的净资产账面价值为负数的，长期股权投资成本按零确定。如果被合并方在被合并以前，是最终控制方通过非同一控制下的企业合并所控制的，

则合并方长期股权投资的初始投资成本还应包含相关的商誉金额。长期股权投资初始投资成本与支付的现金、转让的非现金资产以及所承担债务账面价值之间的差额，应当调整资本公积；资本公积不足冲减的，调整留存收益。合并方以发行权益性证券作为合并对价的，应当在合并日按照被合并方所有者权益在最终控制方合并财务报表中的账面价值的份额作为长期股权投资的初始投资成本。按照发行股份的面值总额作为股本，长期股权投资初始投资成本与所发行股份面值总额之间的差额，应当调整资本公积；资本公积不足冲减的，调整留存收益。

本公司作为合并方为进行企业合并发生的各项直接相关费用，包括支付的审计费用、评估费用、法律服务费等，于发生时计入当期损益。与发行权益性工具作为合并对价直接相关的交易费用，冲减资本公积（股本溢价），资本公积（股本溢价）不足冲减的，依次冲减盈余公积和未分配利润。与发行债务性工具作为合并对价直接相关的交易费用，计入债务性工具的初始确认金额。

通过多次交易分步实现同一控制下企业合并，属于一揽子交易的，合并方应当将各项交易作为一项取得控制权的交易进行会计处理。不属于“一揽子交易”的，在母公司财务报表中，以合并日持股比例计算的合并日应享有被合并方账面所有者权益份额作为该项投资的初始投资成本，初始投资成本与其原长期股权投资账面价值加上合并日取得进一步股份新支付对价的账面价值之和的差额，调整资本公积（股本溢价），资本公积不足冲减的，冲减留存收益。

在合并财务报表中，合并方在达到合并之前持有的长期股权投资，在取得日与合并方与被合并方向处于同一最终控制之日孰晚日与合并日之间已确认有关损益、其他综合收益和其他所有者权益变动，应分别冲减比较报表期间的期初留存收益或当期损益。

## 2、非同一控制下的企业合并

参与合并的各方在合并前后不受同一方或相同的多方最终控制的，为非同一控制下的企业合并。

一次交换交易实现的企业合并，合并成本为在购买日为取得对被购买方的控制权而付出的资产、发生或承担的负债以及发行的权益性证券的公允价值之和。

通过多次交换交易分步实现的企业合并，区分个别财务报表和合并财务报表进行相关会计处理：①在个别财务报表中，按照原持有被购买方的股权投资的账面价值加上新增投资成本之和，作为改按成本法核算的初始投资成本；购买日之前持有的股权投资因采用权益法核算而确认的其他综合收益，在处置该项投资时采用与被购买方直接处置相关资产或负债相同的基础进行会计处理。购买日之前持有的股权投资按照《企业会计准则第22号——金融工具确认和计量》的有关规定进行会计处理的，原计入其他综合收益的累计公允价值变动在改按成本法核算时转入当期损益；②在合并财务报表中，对于购买日之前持有的被购买方的股权，按照该股权在购买日的公允

价值进行重新计量，公允价值与其账面价值的差额计入当期投资收益；购买日之前持有的被购买方的股权涉及权益法核算下的其他综合收益等的，与其相关的其他综合收益等应当转为购买日所属当期收益，不能重分类计入当期损益的其他综合收益除外。

购买方为企业合并发生的审计、法律服务、评估咨询等中介费用以及其他相关管理费用，应于发生时计入当期损益。购买方作为合并对价发行的权益性工具或债务性工具的交易费用，应当计入权益性工具或债务性工具的初始确认金额。在合并合同或协议中对可能影响合并成本的未来事项作出约定的，购买日如果估计未来事项很可能发生并且对合并成本的影响金额能够可靠计量的，本公司将其计入合并成本。

非同一控制下的企业合并中，企业合并成本大于合并中取得的被购买方可辨认净资产公允价值份额的差额，确认为商誉；在吸收合并情况下，该差额在母公司个别财务报表中确认为商誉；在控股合并情况下，该差额在合并财务报表中列示为商誉。企业合并成本小于合并中取得的被购买方可辨认净资产公允价值份额的，其差额计入合并当期损益（营业外收入）。在吸收合并情况下，该差额计入合并当期母公司个别利润表；在控股合并情况下，该差额计入合并当期的合并利润表。

## （六）合并财务报表的编制方法

### 1、合并范围

合并财务报表的合并范围以控制为基础予以确定，包括本公司及全部子公司2018年度、2019年度的财务报表。控制，是指投资方拥有对被投资方的权力，通过参与被投资方的相关活动而享有可变回报，并且有能力运用对被投资方的权力影响其回报金额。子公司，是指被本公司控制的主体（含企业、被投资单位中可分割的部分，以及本公司所控制的结构化主体等）。

### 2、合并财务报表编制方法

本公司以自身和其子公司的财务报表为基础，根据其他有关资料，编制合并财务报表。

本公司编制合并财务报表，将整个企业集团视为一个会计主体，依据相关企业会计准则的确认、计量和列报要求，按照统一的会计政策，反映企业集团整体财务状况、经营成果和现金流量。

在编制合并财务报表时，子公司与本公司采用的会计政策或会计期间不一致的，按照本公司的会计政策和会计期间对子公司财务报表进行必要的调整。对于非同一控制下企业合并取得的子公司，以购买日可辨认净资产公允价值为基础对其财务报表进行调整。

### 3、少数股东权益和损益的列报

子公司所有者权益中不属于母公司的份额，作为少数股东权益，在合并资产负债表中所有者



权益项目下以“少数股东权益”项目列示。

子公司当期净损益中属于少数股东权益的份额，在合并利润表中净利润项目下以“少数股东损益”项目列示。

#### 4、 超额亏损的处理

在合并财务报表中，子公司少数股东分担的当期亏损超过了少数股东在该子公司期初所有者权益中所享有的份额的，其余额仍冲减少数股东权益。

#### 5、 当期增加减少子公司的合并报表处理

在报告期内，因同一控制下企业合并增加的子公司，编制合并资产负债表时，调整合并资产负债表的年初余额。因非同一控制下企业合并增加的子公司，编制合并资产负债表时，不调整合并资产负债表的年初余额。在报告期内处置子公司，编制合并资产负债表时，不调整合并资产负债表的年初余额。

在报告期内，因同一控制下企业合并增加的子公司，将该子公司在合并当期的期初至报告期末的收入、费用、利润纳入合并利润表，将该子公司合并当期期初至报告期末的现金流量纳入合并现金流量表。因非同一控制下企业合并增加的子公司，将该子公司自购买日至报告期末的收入、费用、利润纳入合并利润表，将该子公司购买日至报告期末的现金流量纳入合并现金流量表。在报告期内处置子公司，将该子公司期初至处置日的收入、费用、利润纳入合并利润表，将该子公司期初至处置日的现金流量纳入合并现金流量表。

因处置部分股权投资或其他原因丧失了对原有子公司控制权时，对于处置后的剩余股权投资，按照其在丧失控制权日的公允价值进行重新计量。处置股权取得的对价与剩余股权公允价值之和，减去按原持股比例计算应享有原有子公司自购买日开始持续计算的净资产的份额之间的差额，计入丧失控制权当期的投资收益。与原有子公司股权投资相关的其他综合收益，在丧失控制权时转为当期投资收益。

因购买少数股权新取得的长期股权投资与按照新增持股比例计算应享有子公司的可辨认净资产份额之间的差额，以及在不丧失控制权的情况下因部分处置对子公司的股权投资而取得的处置价款与处置长期股权投资相对应享有子公司净资产份额的差额，均调整合并资产负债表中的资本公积中的股本溢价，资本公积中的股本溢价不足冲减的，调整留存收益。

#### 6、 分步处置股权至丧失控制权的合并报表处理

处置对子公司股权投资直至丧失控制权的各项交易属于一揽子交易的，将各项交易作为一项处置子公司并丧失控制权的交易进行会计处理；但是，在丧失控制权之前每一次处置价款与处置

投资对应的享有该子公司净资产份额的差额，在合并财务报表中确认为其他综合收益，在丧失控制权时一并转入丧失控制权当期的损益。不属于一揽子交易的，在丧失控制权之前与丧失控制权时，按照前述不丧失控制权的情况下部分处置对子公司的股权投资与丧失对原有子公司控制权时的会计政策实施会计处理。

处置对子公司股权投资的各项交易的条款、条件以及经济影响符合以下一种或多种情况，表明将多次交易事项作为一揽子交易进行会计处理：①这些交易是同时或者在考虑了彼此影响的情况下订立的；②这些交易整体才能达成一项完整的商业结果；③一项交易的发生取决于其他至少一项交易的发生；④一项交易单独看是不经济的，但是和其他交易一并考虑时是经济的。

个别财务报表分步处置股权至丧失控制权按照处置长期股权投资的会计政策实施会计处理。

### （七）合营安排的分类及共同经营会计处理方法

合营安排，是指一项由两个或两个以上的参与方共同控制的安排。本公司根据在合营安排中享有的权利和承担的义务，将合营安排分为共同经营和合营企业。共同经营，是指本公司享有该安排相关资产且承担该安排相关负债的合营安排。合营企业，是指本公司仅对该安排的净资产享有权利的合营安排。

本公司对合营企业的投资采用权益法核算，按照附注五（十二）“权益法核算的长期股权投资”中所述的会计政策处理。

本公司作为合营方对共同经营，确认本公司单独持有的资产、单独所承担的负债，以及按本公司份额确认共同持有的资产和共同承担的负债；确认出售本公司享有的共同经营产出份额所产生的收入；按本公司份额确认共同经营因出售产出所产生的收入；确认本公司单独所发生的费用，以及按本公司份额确认共同经营发生的费用。

当本公司作为合营方向共同经营投出或出售资产（该资产不构成业务，下同）、或者自共同经营购买资产时，在该等资产出售给第三方之前，本公司仅确认因该交易产生的损益中归属于共同经营其他参与方的部分。该等资产发生符合《企业会计准则第8号—资产减值》等规定的资产减值损失的，对于由本公司向共同经营投出或出售资产的情况，本公司全额确认该损失；对于本公司自共同经营购买资产的情况，本公司按承担的份额确认该损失。

### （八）现金及现金等价物的确定标准

本公司现金包括库存现金、可以随时用于支付的存款及其他货币资金；现金等价物为本公司持有的期限短（从购买日起三个月内到期）、流动性强、易于转换为已知金额现金、价值变动风险很小的投资。

## （九）金融工具

### 1、金融工具的分类

管理层按照取得持有金融资产和承担金融负债的目的，将其划分为：

A、以公允价值计量且其变动计入当期损益的金融资产或金融负债，包括交易性金融资产或交易性金融负债、指定为以公允价值计量且其变动计入当期损益的金融资产或金融负债；

B、持有至到期投资；

C、应收款项；

D、可供出售金融资产；

E、其他金融负债。

### 2、金融工具的确认依据和计量标准

#### （1）以公允价值计量且其变动计入当期损益的金融资产（金融负债）

取得时以公允价值（扣除已宣告但尚未发放的现金股利或已到付息期但尚未领取的债券利息）作为初始确认金额，相关的交易费用计入当期损益。

持有期间将取得的利息或现金股利确认为投资收益，期末将公允价值变动计入当期损益。

处置时，其公允价值与初始入账金额之间的差额确认为投资收益，同时调整公允价值变动收益。

#### （2）持有至到期投资

取得时按公允价值（扣除已到付息期但尚未领取的债券利息）和相关交易费用之和作为初始确认金额。

持有期间按照摊余成本和实际利率计算确认利息收入，计入投资收益。实际利率在取得时确定，在该预期存续期间或适用的更短期间内保持不变。

处置时，将所取得价款与该投资账面价值之间的差额计入投资收益。

#### （3）应收款项

本公司对外销售商品或提供劳务形成的应收债权，以及公司持有的其他企业的不包括在活跃市场上有报价的债务工具的债权，包括：应收账款、其他应收款、应收票据、长期应收款等，以向购货方应收的合同或协议价款作为初始确认金额；具有融资性质的，按其现值进行初始确认。

收回或处置时，将取得的价款与该应收账款项账面价值之间的差额计入当期损益。

#### （4）可供出售金融资产

取得时按公允价值（扣除已宣告但尚未发放的现金股利或已到付息期但尚未领取的债券利息）和相关交易费用之和作为初始确认金额。

持有期间将取得的利息或现金股利确认为投资收益。采用公允价值进行后续计量，公允价值变动形成的利得或损失，除减值损失和外币货币性金融资产与摊余成本相关的汇兑差额计入当期损益外，确认为其他综合收益，在该金融资产终止确认时转出，计入当期损益。但是，在活跃市场中没有报价且其公允价值不能可靠计量的权益工具投资，以及与该权益工具挂钩并须通过交付该权益工具结算的衍生金融资产，按照成本进行后续计量。

处置时，将取得的价款与该金融资产账面价值之间的差额，计入投资损益；同时，将原计入其他综合收益的公允价值变动累计额对应处置部分的金额转出，计入当期损益。

#### (5) 其他金融负债

按其公允价值和相关交易费用之和作为初始确认金额。采用摊余成本进行后续计量。

### 3、金融资产转移的确认依据和计量方法

满足下列条件之一的金融资产，予以终止确认：① 收取该金融资产现金流量的合同权利终止；② 该金融资产已转移，且将金融资产所有权上几乎所有的风险和报酬转移给转入方；③ 该金融资产已转移，虽然企业既没有转移也没有保留金融资产所有权上几乎所有的风险和报酬，但是放弃了对该金融资产控制。

若本公司既没有转移也没有保留金融资产所有权上几乎所有的风险和报酬，且未放弃对该金融资产的控制的，则按照继续涉入所转移金融资产的程度确认有关金融资产，并相应确认有关负债。继续涉入所转移金融资产的程度，是指该金融资产价值变动使企业面临的风险水平。

在判断金融资产转移是否满足上述金融资产终止确认条件时，采用实质重于形式的原则。本公司将金融资产转移区分为金融资产整体转移和部分转移。金融资产整体转移满足终止确认条件的，将下列两项金额的差额计入当期损益：① 所转移金融资产的账面价值；② 因转移而收到的对价与原计入其他综合收益的公允价值变动累计额（涉及转移的金融资产为可供出售金融资产的情形）之和。

金融资产部分转移满足终止确认条件的，将所转移的金融资产整体的账面价值，在终止确认部分和未终止确认部分之间，按照各自的相对公允价值进行分摊，并将下列两项金额的差额计入当期损益：① 终止确认部分的账面价值；② 终止确认部分的对价，与原计入其他综合收益的公允价值变动累计额中对应终止确认部分的金额（涉及转移的金融资产为可供出售金融资产的情形）之和。

金融资产不满足终止确认条件的，继续确认该金融资产，所收到的对价确认为一项金融负债。

### 4、金融资产和金融负债公允价值的确定方法

本公司采用公允价值计量的金融资产和金融负债。

本公司采用在当前情况下适用并且有足够可利用数据和其他信息支持的估值技术确定相关

金融资产和金融负债的公允价值。本公司将估值技术使用的输入值分以下层级，并依次使用：①第一层次输入值是在计量日能够取得的相同资产或负债在活跃市场上未经调整的报价；②第二层次输入值是除第一层次输入值外相关资产或负债直接或间接可观察的输入值，包括：活跃市场中类似资产或负债的报价；非活跃市场中相同或类似资产或负债的报价；除报价以外的其他可观察输入值，如在正常报价间隔期间可观察的利率和收益率曲线等；市场验证的输入值等；③第三层次输入值是相关资产或负债的不可观察输入值，包括不能直接观察或无法由可观察市场数据验证的利率、股票波动率、企业合并中承担的弃置义务的未来现金流量、使用自身数据作出的财务预测等。

#### 5、金融资产（不含应收款项）减值损失的计量

本公司在每个资产负债表日对以公允价值计量且其变动计入当期损益的金融资产以外的金融资产的账面价值进行检查，以判断是否有客观证据表明金融资产已由于一项或多项事件的发生而出现减值。减值事项是指在该资产初始确认后实际发生的、对该金融资产的预期未来现金流量有影响的，且公司能对该影响进行可靠计量的事项。

##### （1）持有至到期投资

持有至到期投资减值损失的计量比照应收款项减值损失计量方法处理。

##### （2）可供出售金融资产

期末如果可供出售金融资产的公允价值发生较大幅度下降，或在综合考虑各相关因素后，预期这种下降趋势属于非暂时性的，就认定其已发生减值，将原直接计入其他综合收益的因公允价值下降形成的累计损失一并转出，确认减值损失。

资产负债表日，判断可供出售金融资产的公允价值是否严重或非暂时性下跌：如果单项可供出售金融资产的公允价值跌幅超过成本的20%，或者持续下跌时间达6个月以上，则认定该可供出售金融资产已发生减值，按成本与公允价值的差额计提减值准备，确认减值损失。可供出售金融资产的期末成本为取得时按照投资成本进行初始计量、出售时按加权平均法所计算的摊余成本。

对可供出售债务工具确认资产减值损失后，如有客观证据表明该金融资产价值已经恢复，且客观上与确认损失后发生的事项有关，原确认的减值损失予以转回，计入当期损益。

可供出售权益工具投资发生的减值损失一经确认，不得通过损益转回。同时，在活跃市场中没有报价且其公允价值不能可靠计量的权益工具投资或与该权益工具挂钩并须通过交付该权益工具结算的衍生金融资产发生的减值损失，不予转回。

在活跃市场中没有报价且其公允价值不能可靠计量的可供出售权益工具投资，或与该权益工具挂钩并须通过交付该权益工具结算的衍生金融资产发生减值时，本公司将该权益工具投资或衍生金融资产的账面价值，与按照类似金融资产当时市场收益率对未来现金流量折现确定的现值之

间的差额，确认为减值损失，计入当期损益。

## （十） 应收款项

对单项金额重大的应收款项应当单独进行减值测试，如有客观证据表明其已发生减值，应当确认减值损失、计入当期损益。对单项金额不重大的应收款项，可以单独进行减值测试，或包括在具有类似信用风险特征的金融资产组合中进行减值测试。单独测试未发生减值的应收款项（包括单项金额重大和不重大的应收款项），应当包括在具有类似信用风险特征的应收款项组合中再进行减值测试。已单项确认减值损失的应收款项，不应包括在具有类似信用风险特征的应收款项组合中进行减值测试。

### 1、 单项金额重大并单独计提坏账准备的应收款项

单项金额重大的判断依据或金额标准	本公司将金额为人民币 5,000.00 万元以上（含 5,000.00 万元）的应收账款和金额为人民币 5,000.00 万元以上（含 5,000.00 万元）的其他应收款确认为单项金额重大的应收款项。
单项金额重大并单项计提坏账准备的计提方法	本公司对单项金额重大的应收款项单独进行减值测试，单独测试未发生减值的金融资产，包括在具有类似信用风险特征的金融资产组合中进行减值测试。单项测试已确认减值损失的应收款项，不再包括在具有类似信用风险特征的应收款项组合中进行减值测试。

### 2、 按信用风险特征组合计提坏账准备的应收款项

确定组合的依据	
组合 1	除已单独计提减值准备的应收账款、其他应收款外，本公司根据以前年度与之相同或相类似的、按账龄段划分的具有类似信用风险特征的应收款项组合的实际损失率为基础，结合现时情况分析法确定坏账准备计提的比例。
组合 2	政府及事业单位、合并范围内的关联方的款项
按组合计提坏账准备的计提方法	
组合 1	账龄分析法
组合 2	不计提坏账准备

组合中，采用账龄分析法计提坏账准备的：

账 龄	应收账款计提比例（%）	其他应收款计提比例（%）
1 年以内	0	0
1 至 2 年	10	10
2 至 3 年	20	20
3 至 4 年	30	30
4 至 5 年	50	50
5 年以上	100	100

## 3、单项金额不重大但单独计提坏账准备的应收款项

单项计提坏账准备的理由	本公司对于单项金额虽不重大但有客观证据表明其发生了减值的，如：与对方存在争议或涉及诉讼、仲裁的应收款项、已有明显迹象表明债务人很可能无法履行还款义务的应收款项等。
坏账准备的计提方法	单独进行减值测试，根据其未来现金流量现值低于其账面价值的差额，确认减值损失，计提坏账准备。

## (十一) 存货

## 1、 存货的分类

本公司存货包括在生产经营过程中为销售或耗用而储备的开发成本、原材料等。

## 2、 存货的确认

本公司存货同时满足下列条件的，予以确认：

- (1) 与该存货有关的经济利益很可能流入企业；
- (2) 该存货的成本能够可靠地计量。

## 3、 存货的计价方法

本公司取得的存货按成本进行初始计量，本公司发出存货是工程施工按个别计价法计价、商品销售按先进先出计价法。

## 4、 周转材料（低值易耗品和包装物）的摊销方法

低值易耗品和包装物在领用时根据实际情况采用一次摊销法进行摊销。

## 5、 存货可变现净值的确定依据及存货跌价准备的计提方法

期末在对存货进行全面清查的基础上，按照存货的成本与可变现净值孰低的原则提取或调整存货跌价准备。

产成品、库存商品和用于出售的材料等直接用于出售的商品存货，在正常生产过程中，以该存货的估计售价减去估计的销售费用和相关税费后的金额，确定其可变现净值；需要经过加工的材料存货，在正常生产经营过程中，以所生产的产成品的估计售价减去至完工时估计将要发生的成本、估计的销售费用和相关税费后的金额，确定其可变现净值；为执行销售合同或劳务合同而持有的存货，其可变现净值以合同价值为基础计算，若持有存货的数量多于销售合同订购数量的，超出部分的存货的可变现净值以一般销售价格为基础计算。

期末按照单个存货项目计提存货跌价准备；但对于数量繁多、单价较低的存货，按照存货类别计提存货跌价准备。

以前减记存货价值的影响因素已经消失的，减记的金额予以恢复，并在原已计提的存货跌价

准备金额内转回，转回的金额计入当期损益。

#### 6、 存货盘存制度

存货盘存制度采用永续盘存制，资产负债表日，对存货进行全面盘点，盘盈、盘亏结果，在期末结账前处理完毕，计入当期损益。经股东大会或董事会批准后差额作相应处理。

### (十二) 长期股权投资

长期股权投资包括对子公司、合营企业和联营企业的权益性投资。

#### 1、 投资成本的初始计量

##### (1) 企业合并中形成的长期股权投资

A. 如果是同一控制下的企业合并，公司以支付现金、转让非现金资产或承担债务方式作为合并对价的，在合并日按照取得被合并方所有者权益在最终控制方合并财务报表中的账面价值的份额作为长期股权投资的初始投资成本。长期股权投资初始投资成本与支付的合并对价之间的差额，调整资本公积；资本公积不足冲减的，调整留存收益。

合并方以发行权益性证券作为合并对价的，在合并日按照取得被合并方所有者权益在最终控制方合并财务报表中的账面价值的份额作为长期股权投资的初始投资成本。按照发行股份的面值总额作为股本，长期股权投资初始投资成本与所发行股份面值总额之间的差额，调整资本公积；资本公积不足冲减的，调整留存收益。

合并发生的各项直接相关费用，包括为进行合并而支付的审计费用、评估费用、法律服务费用等，于发生时计入当期损益。

购买方作为合并对价发行的权益性证券直接相关的交易费用，应当冲减资本公积—资本溢价或股本溢价，资本公积—资本溢价或股本溢价不足冲减的，依次冲减盈余公积和未分配利润；购买方作为合并对价发行的债务性证券直接相关的交易费用，计入债务性证券的初始确认金额。

通过多次交易分步取得同一控制下被投资单位的股权，最终形成企业合并的，判断多次交易是否属于“一揽子交易”，并根据不同情况分别作出处理。

①属于一揽子交易的，合并方应当将各项交易作为一项取得控制权的交易进行会计处理。通过多次交易分步实现的企业合并，各项交易的条款、条件以及经济影响符合以下一种或多种情况，通常表明应将多次交易作为一揽子交易进行会计处理：a、这些交易是同时或者在考虑了彼此影响的情况下订立的；b、这些交易整体才能达成一项完整的商业结果；c、一项交易的发生取决于至少一项其他交易的发生；d、一项交易单独看是不经济的，但是和其他交易一并考虑时是经济的。

②不属于“一揽子交易”的，在取得控制权日，合并方应按照以下步骤进行会计处理：



a、确定同一控制下企业合并形成的长期股权投资的初始投资成本。在合并日，根据合并后应享有被合并方净资产在最终控制方合并财务报表中的账面价值的份额，确定长期股权投资的初始投资成本。

b、长期股权投资初始投资成本与合并对价账面价值之间的差额的处理。合并日长期股权投资的初始投资成本，与达到合并前的长期股权投资账面价值加上合并日进一步取得股份新支付对价的账面价值之和的差额，调整资本公积（资本溢价或股本溢价）；资本公积不足冲减的，依次冲减盈余公积和未分配利润。

c、合并日之前持有的股权投资，因采用权益法核算或金融工具确认和计量准则核算而确认的其他综合收益，暂不进行会计处理，直至处置该项投资时采用与被投资单位直接处置相关资产或负债相同的基础进行会计处理；因采用权益法核算而确认的被投资单位净资产中除净损益、其他综合收益和利润分配以外的所有者权益其他变动，暂不进行会计处理，直至处置该项投资时转入当期损益。其中，处置后的剩余股权采用成本法或权益法核算的，其他综合收益和其他所有者权益应按比例结转，处置后的剩余股权改按金融工具进行会计处理的，其他综合收益和其他所有者权益应全部结转。

d、编制合并财务报表。合并方在达到合并之前持有的长期股权投资，在取得日与合并方与被合并方同处于同一方最终控制之日孰晚日与合并日之间已确认有关损益、其他综合收益和其他所有者权益变动，应分别冲减比较报表期间的期初留存收益或当期损益。

B、非同一控制下企业合并形成的长期股权投资，以企业合并成本作为初始投资成本。企业合并成本包括购买日购买方为取得被购买方的控制权而付出的资产、发生或承担的负债、发行的权益性证券的公允价值之和。

购买方为企业合并而发生的审计费用、评估费用、法律服务费用等中介费用以及其他相关管理费用于发生时计入当期损益；购买方作为合并对价发行的权益性证券或债务性证券的交易费用，计入权益性证券或债务性证券的初始确认金额。

通过多次交易分步实现的非同一控制下企业合并，以购买日之前所持所持被购买方的股权投资的账面价值与购买日新增投资成本之和，作为该项投资的的初始投资成本。

## （2）其他方式取得的长期股权投资

以支付现金取得的长期股权投资，按照实际支付的购买价款作为初始投资成本。初始投资成本包括与取得长期股权投资直接相关的费用、税金及其他必要支出。

以发行权益性证券取得的长期股权投资，按照发行权益性证券的公允价值作为初始投资成本。为发行权益性证券支付给有关证券承销机构等的手续费、佣金等与证券发行直接相关的费用，不构成取得长期股权投资的成本。该部分费用应自所发行证券的溢价发行收入中扣除，溢价收入

不足冲减的，应依次冲减盈余公积和未分配利润。

通过非货币性资产交换取得的长期股权投资，如非货币性资产交换具有商业实质或换出资产的公允价值能够可靠计量的情况下，换入的长期股权投资按照换出资产的公允价值和应支付的相关税费作为初始投资成本；不满足上述前提的非货币性资产交换，换入的长期股权投资以换出资产的账面价值和应支付的相关税费作为初始投资成本。

通过债务重组取得的长期股权投资，企业应当将享有股份的公允价值确认为投资成本，重组债权的账面余额与股份的公允价值之间的差额，计入当期损益。企业已对债权计提减值准备的，应当先将该差额冲减减值准备，减值准备不足以冲减的部分，计入当期损益。

## 2、后续计量及损益确认

### (1) 后续计量

本公司对子公司投资采用成本法核算，按照初始投资成本计价。追加或收回投资时调整长期股权投资的成本。

本公司对被投资单位具有共同控制或重大影响的长期股权投资，采用权益法核算，除非投资符合持有待售资产的条件。长期股权投资的初始投资成本大于投资时应享有被投资单位可辨认净资产公允价值份额的，不调整长期股权投资的初始投资成本；长期股权投资的初始投资成本小于投资时应享有被投资单位可辨认净资产公允价值份额的，其差额计入当期损益，同时调整长期股权投资的成本。

本公司因追加投资等原因能够对被投资单位施加重大影响或实施共同控制但不构成控制的，按照《企业会计准则第22号-金融工具确认和计量》确定的原持有的股权投资的公允价值加上新增投资成本之和，作为改按权益法核算的初始投资成本。原持有的股权投资分类为可供出售金融资产的，其公允价值与账面价值之间的差额，以及原计入其他综合收益的累计公允价值变动转入改按权益法核算的当期损益。

本公司因追加投资等原因能够对非同一控制下的被投资单位实施控制的，在编制个别财务报表时，按照原持有的股权投资账面价值加上新增投资成本之和，作为改按成本法核算的初始投资成本。购买日之前持有的股权投资因采用权益法核算而确认的其他综合收益，应当在处置该项投资时采用与被投资单位直接处置相关资产或负债相同的基础进行会计处理。购买日之前持有的股权投资按照《企业会计准则第22号-金融工具确认和计量》的有关规定进行会计处理的，原计入其他综合收益的累计公允价值变动应当在改按成本法核算时转入当期损益。

本公司因处置部分股权投资等原因丧失了对被投资单位的共同控制或重大影响的，处置后的剩余股权应当改按《企业会计准则第22号-金融工具确认和计量》核算，其在丧失共同控制或重大影响之日的公允价值与账面价值之间的差额计入当期损益。原股权投资因采用权益法核算而确

认的其他综合收益，应当在终止采用权益法核算时采用与被投资单位直接处置相关资产或负债相同的基础进行会计处理。

本公司因处置部分权益性投资等原因丧失了对被投资单位的控制的，在编制个别财务报表时，处置后的剩余股权能够对被投资单位实施共同控制或施加重大影响的，应当改按权益法核算，并对该剩余股权视同自取得时即采用权益法核算进行调整；处置后的剩余股权不能对被投资单位实施共同控制或施加重大影响的，应当改按《企业会计准则第22号-金融工具确认和计量》的有关规定进行会计处理，其在丧失控制之日的公允价值与账面价值间的差额计入当期损益。

权益法核算的被投资单位除净收益和其他综合收益以外所有者权益其他变动的处理：对于被投资单位除净收益和其他综合收益以外所有者权益的其他变动，在持股比例不变的情况下，公司按照持股比例计算应享有或应承担的部分，调整长期股权投资的账面价值，同时增加或减少资本公积（其他资本公积）。

## （2）损益调整

成本法下，除取得投资时实际支付的价款或对价中包含的已宣告但尚未发放的现金股利或利润外，本公司按照享有被投资单位宣告发放的现金股利或利润确认投资收益，不论有关利润分配是属于对取得投资前还是取得投资后被投资单位实现净利润的分配。

权益法下，本公司取得长期股权投资后，应当按照应享有或应分担的被投资单位实现的净损益和其他综合收益的份额，分别确认投资收益和其他综合收益，同时调整长期股权投资的账面价值。投资企业按照被投资单位宣告分派的利润或现金股利计算应分得的部分，相应减少长期股权投资的账面价值。投资企业确认被投资单位发生的净亏损，以长期股权投资的账面价值以及其他实质上构成对被投资单位净投资的长期权益减记至零为限，投资企业负有承担额外损失义务的除外。被投资单位以后实现净利润的，投资企业在其收益分享额弥补未确认的亏损分担额后，恢复确认收益分享额。

投资企业在确认应享有被投资单位净损益的份额时，应在被投资单位账面净利润的基础上考虑以下因素：①被投资单位与本公司采用的会计政策或会计期间不一致，按本公司会计政策或会计期间对被投资单位的财务报表进行调整；②以取得投资时被投资单位各项可辨认资产等的公允价值为基础，对被投资单位的净利润进行调整后确认；③对本公司与联营企业及合营企业之间发生的未实现内部交易损益按照应享有的比例计算归属于本公司的部分予以抵销；④本公司与被投资单位发生的未实现内部交易损失，属于资产减值损失的，应当全额确认。

在持有投资期间，被投资单位能够提供合并财务报表的，应当以合并财务报表中的净利润和其他权益变动为基础核算。

处置长期股权投资，其账面价值与实际取得价款的差额，计入当期损益。采用权益法核算的

长期股权投资，在处置该项投资时，采用与被投资单位直接处置相关资产或负债相同的基础，按相应比例对原计入其他综合收益的部分进行会计处理。

### 3、确定对被投资单位具有共同控制、重大影响的依据

共同控制，是指按照相关约定对某项安排所共有的控制，并且该安排的相关活动必须经过分享控制权的参与方一致同意后才能决策。合营安排，是指一项由两个或两个以上的参与方共同控制的安排。合营安排分为共同经营和合营企业。

重大影响，是指对一个企业的财务和经营政策有参与决策的权利，但并不能够控制或者与其他方一起共同控制这些政策的制定。在确定能否对被投资单位施加重大影响时，应当考虑本公司和其他方持有的被投资单位当期可转换公司债券、当期可执行认股权证等潜在表决权因素。本公司能够对被投资单位施加重大影响的，被投资单位为联营企业。

### 4、长期股权投资减值测试方法及减值准备计提方法

(1) 在资产负债表日根据内部及外部信息以确定对子公司、合营公司或联营公司的长期股权投资是否存在减值的迹象，对存在减值迹象的长期股权投资进行减值测试，估计其可收回金额。

可收回金额的估计结果表明长期股权投资的可收回金额低于其账面价值的，长期股权投资的账面价值会减记至可收回金额，减记的金额确认为资产减值损失，计入当期损益，同时计提相应的减值准备。

可收回金额是指资产（或资产组、资产组组合，下同）的公允价值减去处置费用后的净额与资产预计未来现金流量的现值两者之间较高者。

资产的公允价值减去处置费用后的净额，是根据公平交易中销售协议价格减去可直接归属于该资产处置费用的金额确定。资产预计未来现金流量的现值，按照资产在持续使用过程中和最终处置时所产生的预计未来现金流量，选择恰当的税前折现率对其进行折现后的金额加以确定。

(2) 长期股权投资减值损失一经确认，在以后会计期间不得转回。

## (十三) 投资性房地产

投资性房地产是指能够单独计量和出售的，为赚取租金或资本增值，或两者兼有而持有的房地产。

本公司按照成本对投资性房地产进行初始计量。在资产负债表日采用成本模式对投资性房地产进行后续计量。在成本模式下，建筑物的折旧方法和减值准备的方法与本公司固定资产的核算方法一致，土地使用权的摊销方法和减值准备的方法与本公司无形资产的核算方法一致。当投资性房地产被处置，或者永久退出使用且预计不能从其处置中取得经济利益时，应当终止确认该项投资性房地产。本公司出售、转让、报废投资性房地产或者发生投资性房地产毁损，应当将处置

收入扣除其账面价值和相关税费后的金额计入当期损益。期末，本公司按投资性房地产的减值迹象判断是否应当计提减值准备，当投资性房地产可收回金额低于账面价值时，则按其差额计提投资性房地产减值准备。资产减值损失一经确认，在以后会计期间均不再转回。

#### （十四） 固定资产

##### 1、 固定资产的标准

固定资产是指使用寿命超过一个会计年度的为生产商品、提供劳务、出租或经营管理而持有的有形资产。

##### 2、 固定资产的确认条件

- （1）与该固定资产有关的经济利益很可能流入企业；
- （2）该固定资产的成本能够可靠地计量。

##### 3、 固定资产的初始计量

固定资产按照取得成本进行初始计量。融资租赁取得的固定资产的成本，按租赁开始日租赁资产公允价值与最低租赁付款额现值两者中较低者确定。

##### 4、 固定资产的折旧方法

本公司固定资产主要分为：房屋及建筑物、机械设备、运输设备、办公设备和电子设备；折旧方法采用年限平均法。根据各类固定资产的性质和使用情况，确定固定资产的使用寿命和预计净残值。并在年度终了，对固定资产的使用寿命、预计净残值和折旧方法进行复核，如与原先估计数存在差异的，进行相应的调整。除已提足折旧仍继续使用的固定资产和单独计价入账的土地之外，本公司对所有固定资产计提折旧。

各类固定资产的使用寿命、残值率、年折旧率列示如下：

资产类别	预计使用寿命（年）	预计净残值率	年折旧率
房屋建筑物	20-40	5%	2.38%-4.75%
机械设备	10	5%	9.50%
运输设备	5	5%	19.00%
办公设备	3	5%	31.67%

对于已经计提减值准备的固定资产，在计提折旧时扣除已计提的固定资产减值准备。

每年年度终了，公司对固定资产的使用寿命、预计净残值和折旧方法进行复核。使用寿命预计数与原先估计数有差异的，调整固定资产使用寿命。

##### 5、 固定资产的减值测试方法、减值准备计提方法

资产负债表日，本公司对固定资产检查是否存在可能发生减值的迹象，当存在减值迹象时应

进行减值测试确认其可收回金额，按账面价值与可收回金额孰低计提减值准备，减值损失一经计提，在以后会计期间不再转回。

固定资产可收回金额根据资产公允价值减去处置费用后净额与资产预计未来现金流量的现值两者孰高确定。固定资产的公允价值减去处置费用后净额，如存在公平交易中的销售协议价格，则按照销售协议价格减去可直接归属该资产处置费用的金额确定；或不存在公平交易销售协议但存在资产活跃市场或同行业类似资产交易价格，按照市场价格减去处置费用后的金额确定。

#### 6、 固定资产的处置

固定资产出售、转让、报废或毁损的处置收入扣除其账面价值和相关税费后的金额计入当期损益。

#### 7、 融资租入固定资产的认定依据、计价方法

融资租入固定资产的认定依据：实质上转移了与资产所有权有关的全部风险和报酬的租赁。具体认定依据为符合下列一项或数项条件的：①在租赁期届满时，租赁资产的所有权转移给承租人；②承租人有购买租赁资产的选择权，所订立的购买价款预计将远低于行使选择权时租赁资产的公允价值，因而在租赁开始日就可以合理确定承租人会行使这种选择权；③即使资产的所有权不转移，但租赁期占租赁资产使用寿命的大部分；④承租人在租赁开始日的最低租赁付款额现值，几乎相当于租赁开始日租赁资产公允价值；⑤租赁资产性质特殊，如不作较大改造只有承租人才能使用。

融资租入固定资产的计价方法：融资租入固定资产初始计价为租赁期开始日租赁资产公允价值与最低租赁付款额现值较低者作为入账价值；融资租入固定资产后续计价采用与自有固定资产相一致的折旧政策计提折旧及减值准备。

### （十五） 在建工程

#### 1、 在建工程计价

按各项工程所发生的实际成本核算。工程达到预定可使用状态时，按工程项目的实际成本结转固定资产。工程完工交付使用前发生的允许资本化的借款费用支出计入工程造价；交付使用后，其有关利息支出计入当期损益。

#### 2、 在建工程减值准备

资产负债表日，有迹象表明在建工程发生减值的，按相关资产（资产组）的可收回金额低于其账面价值的差额计提在建工程减值准备。减值迹象主要包括：

- （1）长期停建并且预计在未来3年内不会重新开工的在建工程。

(2) 资产的市价当期大幅度下跌，其跌幅明显高于因时间的推移或者正常使用而预计的下跌。

(3) 市场利率或者其他市场投资报酬率在当期已经提高，从而影响企业计算资产预计未来现金流量现值的折现率，导致资产可收回金额大幅度降低。

(4) 公司内部报告的证据表明资产的经济绩效已经低于或者将低于预期，如资产所创造的净现金流量或者实现的营业利润（或者亏损）远远低于（或者高于）预计金额等。

(5) 其他足以证明在建工程已经发生减值的迹象。

在建工程减值损失一经确认，在以后会计期间不予转回。

## （十六） 借款费用

### 1、 借款费用资本化的确认原则

借款费用，包括借款利息、折价或者溢价的摊销、辅助费用以及因外币借款而发生的汇兑差额等。

本公司发生的借款费用，可直接归属于符合资本化条件的资产的购建或者生产的，予以资本化，计入相关的资产成本；其他借款费用，在发生时根据其发生额确认为费用，计入当期损益。

符合资本化条件的资产，是指需要经过相当长时间的购建或者生产活动才能达到预定可使用或者可销售状态的固定资产、投资性房地产和存货等资产。

借款费用同时满足以下条件时开始资本化：

①、资产支出已经发生，资产支出包括为购建或者生产符合资本化条件的资产而支付的现金、转移非现金资产或者承担带息债务形式发生的支出；

②、借款费用已经发生；

③、为使资产达到预定可使用或者可销售状态所必要的估计或生产活动已经开始。

### 2、 借款费用资本化期间

资本化期间，指从借款费用开始资本化时点到停止资本化时点的期间，借款费用暂停资本化的期间不包括在内。

当购建或者生产符合资本化条件的资产达到预定可使用或者可销售状态时，借款费用停止资本化。

当购建或者生产符合资本化条件的资产中部分项目分别完工且可单独使用时，该部分资产借款费用停止资本化。

购建或者生产的资产各部分分别完工，但必须等到整体完工后才可使用或可对外销售的，在

该资产整体完工时停止借款费用资本化。

### 3、 暂停资本化期间

符合资本化条件的资产在购建或者生产过程中发生的非正常中断、且中断时间连续超过3个月的，则借款费用暂停资本化；该项中断如果是所购建或生产的符合资本化条件的资产达到预定可使用状态或者可销售状态必要的程序，则借款费用继续资本化。在中断期间发生的借款费用确认为当期损益，直至资产的购建或者生产活动重新开始后继续资本化。

### 4、 借款费用资本化金额的计算方法

对于为购建或者生产符合资本化条件的资产而借入的专门借款，以专门借款当期实际发生的借款费用，减去尚未动用的借款资金存入银行取得的利息收入或进行暂时性投资取得的投资收益后的金额，来确定借款费用的资本化金额。

对于为购建或者生产符合资本化条件的资产而占用的一般借款，购建累计资产支出超过专门借款部分的资产支出期初期末加权平均数乘以所占用一般借款的资本化率，计算确定一般借款应予资本化的利息金额，资本化率根据一般借款加权平均利率计算确定。

在资本化期间内，外币专门借款本金及其利息的汇兑差额，应当予以资本化，计入符合资本化条件的资产的成本。而除外币专门借款之外的其他外币借款本金及其利息所产生的汇兑差额应当作为财务费用，计入当期损益。

## (十七) 无形资产

### 1、无形资产计量

#### (1) 无形资产的计价方法

无形资产按取得时的实际成本入账。

外购无形资产的成本，包括购买价款、相关税费以及直接归属于使用该项资产达到预定用途所发生的其他支出。购买无形资产的价款超过正常信用条件延期支付，实质上具有融资性质的，无形资产的成本以购买价款的现值为基础确定。

以同一控制下的企业吸收合并方式取得的无形资产按其与被合并方的账面价值确定其入账价值；以非同一控制下的企业吸收合并方式取得的无形资产按公允价值确定其入账价值。

#### (2) 无形资产的使用寿命及摊销

##### A、使用寿命有限的无形资产

使用寿命有限的无形资产，其应摊销金额在使用寿命内系统合理摊销。

无形资产的应摊销金额为其成本扣除预计残值后的金额。已计提减值准备的无形资产，还应



扣除已计提的无形资产减值准备累计金额。无形资产的摊销金额计入当期损益。

资产类别	预计使用寿命（年）	预计净残值率
土地	35.8-36.3	0%
软件及其他	5-10	0%

#### B、使用寿命不确定的无形资产

对于使用寿命不确定的无形资产，不予摊销。本公司的划拨土地使用权属于使用寿命不确定的无形资产，每期末不摊销但对该无形资产的使用寿命进行复核，如果有证据表明无形资产的使用寿命是有限的，则按使用寿命有限的无形资产进行摊销。

#### 2、研究与开发支出

公司根据研究活动是否在很大程度上具备了形成一项新产品或新技术的基本条件为主要判断依据，划分研究阶段和开发阶段。

已进行的研究活动将来是否会转入开发、开发后是否会形成无形资产等均具有较大的不确定性时，研究项目处于研究阶段；当开发项目在很大程度上具备了形成一项新产品或新技术的基本条件时，研究项目进入开发阶段。

研究阶段的支出，于发生时计入当期损益；开发阶段的支出，同时满足下列条件的，确认为无形资产；

- (1) 完成该无形资产以使其能够使用或出售在技术上具有可行性；
- (2) 管理层具有完成该无形资产并使用或出售的意图；
- (3) 能够证明该无形资产将如何产生经济利益；
- (4) 有足够的技术、财务资源或其他资源支持，以完成该无形资产的开发，并有能力使用或出售该无形资产；
- (5) 归属于该无形资产开发阶段的支出能够可靠地计量。

不满足上述条件的开发阶段的支出，于发生时计入当期损益。前期已计入损益的开发支出不在以后期间确认为资产。已资本化的开发阶段的支出在资产负债表上列示为开发支出，自该项目达到预定可使用状态之日起转为无形资产。

#### 3、无形资产的减值测试方法及减值准备计提方法

本公司在每一个资产负债日检查使用寿命确定的无形资产是否存在可能发生减值的迹象。如果该资产存在减值迹象，则估计其可回收金额。估计资产的可回收金额以单项资产为基础，如果难以对单项资产的可回收金额进行估计的，则以该资产所属的资产组为基础确定资产组的可收回

金额。如果资产或资产组的可收回金额低于其账面价值，按其差额计提减值准备，并计入当期损益。

使用寿命不确定的无形资产和尚未达到可使用状态的无形资产，无论是否存在减值迹象，每年均进行减值测试。

无形资产减值损失一经确定，在以后会计期间不予转回。

#### （十八） 长期待摊费用

对于已经发生但应由本期和以后各期负担的分摊期限在1年以上的各项费用，包括经营租入固定资产改良支出，作为长期待摊费用按预计受益年限分期摊销。如果长期待摊费用项目不能使以后会计期间受益的，则将其尚未摊销的摊余价值全部转入当期损益。

#### （十九） 职工薪酬

职工薪酬，是指企业为获得职工提供的服务或解除劳动关系而给予的各种形式的报酬或补偿。职工薪酬包括短期薪酬、离职后福利、辞退福利和其他长期职工福利。本公司短期薪酬具体包括：职工工资、奖金、津贴和补贴，职工福利费，医疗保险费、工伤保险费和生育保险费等社会保险费，住房公积金，工会经费和职工教育经费，短期带薪缺勤，短期利润分享计划，非货币性福利以及其他短期薪酬。本公司离职后福利，是指企业为获得职工提供的服务而在职工退休或与企业解除劳动关系后，提供的各种形式的报酬和福利，短期薪酬和辞退福利除外。辞退福利，是指企业在职工劳动合同到期之前解除与职工的劳动关系，或者为鼓励职工自愿接受裁减而给予职工的补偿。本公司其他长期职工福利，是指除短期薪酬、离职后福利、辞退福利之外所有的职工薪酬，包括长期带薪缺勤、长期残疾福利、长期利润分享计划等。

##### 1、 短期薪酬的会计处理方法

本公司在职工为公司提供的会计期间，将实际发生的短期薪酬确认为负债，并计入当期损益或相关资产成本。

##### 2、 离职后福利的会计处理方法

离职后福利分为设定提存计划和设定受益计划。

（1）本公司在职工为公司提供服务的会计期间，将根据设定提存计划计算的应缴存金额确认为负债，并计入当期损益或相关资产成本。

（2）对设定受益计划的会计处理通常包括如下步骤：

①根据预期累计福利单位法，采用无偏且相互一致的精算假设对有关人口统计变量和财务变量等做出估计，计量设定受益计划所产生的义务，并确定相关义务的所属期间；

②设定受益计划存在资产的，将设定受益计划义务现值减去设定受益计划资产公允价值所形成的赤字或盈余确认为一项设定受益计划净负债或净资产。设定受益计划存在盈余的，以设定受益计划的盈余和资产上限两项的孰低者计量设定受益计划净资产。资产上限是指公司可从设定受益计划退款或减少未来对设定受益计划缴存资金而获得的经济利益的现值；

③期末，将设定受益计划产生的职工薪酬成本确认为服务成本、设定受益计划净负债或净资产的利息净额以及重新计量设定受益计划净负债或净资产所产生的变动，其中服务成本和设定受益计划净负债或净资产的利息净额计入当期损益或相关资产成本，重新计量设定受益计划净负债或净资产所产生的变动计入其他综合收益，并且在后续会计期间不允许转回至损益，但可以在权益范围内转移这些在其他综合收益确认的金额；

④在设定受益计划结算时，确认一项结算利得或损失。

### 3、 辞退福利的会计处理方法

本公司向职工提供辞退福利的，在下列两者孰早日确认辞退福利产生的职工薪酬负债，并计入当期损益：①公司不能单方面撤回因解除劳动关系计划或裁减建议所提供的辞退福利时；②公司确认与涉及支付辞退福利的重组相关的成本或费用时。

### 4、 其他长期职工福利的会计处理方法

本公司向职工提供的其他长期福利，符合设定提存计划条件的，按照设定提存计划进行会计处理；除此之外的其他长期福利，按照设定受益计划进行会计处理，但是重新计量其他长期职工福利净负债或净资产所产生的变动计入当期损益后相关资产成本。

## （二十） 应付债券

本公司所发行的债券，按照实际发行价格总额，作负债处理；债券发行价格总额与债券面值总额的差额，作为债券溢价或折价，在债券的存续期间内按实际利率法进行摊销。

## （二十一） 收入

### 1、 收入确认基本原则

#### （1） 销售商品收入

本公司在已将商品所有权上的主要风险和报酬转移给购货方，既没有保留通常与所有权相联系的继续管理权，也没有对已售出的商品实施有效控制，收入的金额、相关的已发生或将发生的成本能够可靠地计量，相关的经济利益很可能流入企业时，确认销售商品收入。

#### （2） 提供劳务

在提供劳务的总收入和总成本能够可靠地计量，与交易相关的经济利益很可能流入企业，劳

务的完成程度能够可靠地确定时，确认提供劳务收入。在确认提供劳务的收入时，以劳务产生的总收入、劳务的完成程度能够可靠地确定，与交易相关的价款能够流入，已经发生的成本和完成劳务将要发生的成本能够可靠地计量为前提。

### （3）让渡资产使用权

在与交易相关的经济利益能够流入本公司且收入的金额能够可靠地计量时确认让渡资产使用权收入。

## 2、收入确认具体方法

本公司的业务收入主要包括工程代建收入、工程施工收入、商品销售收入和租赁收入。

### （1）商品销售收入

本公司商品销售收入确认时点是：客户购买商品并确认收货后，确认商品销售收入的实现。

### （2）工程代建收入

本公司工程代建收入确认时点是：本公司与委托方签订委托代建合同，期末本公司根据委托方当期代建项目成本确认函中的成本，按照代建合同约定比例成本加成确认工程代建收入的实现。

### （3）工程施工收入

本公司工程施工收入确认时点是：本公司与建设方签订委托施工合同，如果合同的履行结果可以可靠估计，则期末本公司根据工程进度文件按完工百分比法确认工程施工收入的实现；如果合同的履行结果无法可靠估计，则本公司仅就截至目前已发生且预计可以收回的成本确认工程施工收入的实现。

### （4）让渡资产使用权

本公司让渡资产使用权收入确认的时点为：本公司于每年末按照租赁合同或协议规定的租赁期间和计算方法，确认让渡资产使用权收入的实现。

## （二十二）政府补助

### 1、政府补助的类型

政府补助是指本公司从政府无偿取得的货币性资产或非货币性资产（但不包括政府作为所有者投入的资本），主要划分为与资产相关的政府补助和与收益相关的政府补助两种类型。

### 2、政府补助会计处理

与资产相关的政府补助，应当冲减相关资产的账面价值或确认为递延收益。与资产相关的政府补助确认为递延收益的，应当在相关资产使用寿命内按照合理、系统的方法分期计入损益。按

照名义金额计量的政府补助，直接计入当期损益。相关资产在使用寿命结束前被出售、转让、报废或发生毁损的，应当将尚未分配的相关递延收益余额转入资产处置当期的损益。

与收益相关的政府补助，应当分情况按照以下规定进行会计处理：（1）用于补偿企业以后期间的相关成本费用或损失的，确认为递延收益，并在确认相关成本费用或损失的期间，计入当期损益或冲减相关成本；（2）用于补偿企业已发生的相关成本费用或损失的，直接计入当期损益或冲减相关成本。

本公司取得政策性优惠贷款贴息的，应当区分财政将贴息资金拨付给贷款银行和财政将贴息资金直接拨付给本公司两种情况：（1）财政将贴息资金拨付给贷款银行，由贷款银行以政策性优惠利率向本公司提供贷款的，可以选择下列方法之一进行会计处理：①以实际收到的借款金额作为借款的入账价值，按照借款本金和该政策性优惠利率计算相关借款费用；②以借款的公允价值作为借款的入账价值并按照实际利率法计算借款费用，实际收到的金额与借款公允价值之间的差额确认为递延收益。递延收益在借款存续期内采用实际利率法摊销，冲减相关借款费用。本公司选择了上述两种方法之一后，应当一致地运用，不得随意变更；（2）财政将贴息资金直接拨付给本公司，应当将对应的贴息冲减相关借款费用。

### 3、 区分与资产相关政府补助和与收益相关政府补助的具体标准

本公司取得的、用于购建或以其他方式形成长期资产的政府补助，确认为与资产相关的政府补助。

本公司取得的除与资产相关的政府补助之外的政府补助，确认为与收益相关的政府补助。

### 4、 与政府补助相关的递延收益的摊销方法以及摊销期限的确认方法

本公司取得的与资产相关的政府补助，确认为递延收益，自相关资产可供使用时起，按照相关资产的预计使用期限，将递延收益平均分摊转入当期损益。

### 5、 政府补助的确认时点

政府补助同时满足下列条件的，才能予以确认：（1）企业能够满足政府补助所附条件；（2）企业能够收到政府补助。

政府补助为货币性资产的，应当按照收到或应收的金额计量。政府补助为非货币性资产的，应当按照公允价值计量；公允价值不能可靠取得的，按照名义金额计量。

### 6、 政府补助的退回

已确认的政府补助需要退回的，应当在需要退回的当期分情况按照以下规定进行会计处理：（1）初始确认时冲减相关资产账面价值的，调整资产账面价值；（2）存在相关递延收益的，冲

减相关递延收益账面余额，超出部分计入当期损益；(3)属于其他情况的，直接计入当期损益。

### (二十三) 递延所得税资产和递延所得税负债

递延所得税资产和递延所得税负债根据资产和负债的计税基础与其账面价值的差额(暂时性差异)计算确认。对于按照税法规定能够于以后年度抵减应纳税所得额的可抵扣亏损，视同暂时性差异确认相应的递延所得税资产。

对于商誉的初始确认产生的暂时性差异，不确认相应的递延所得税负债。对于既不影响会计利润也不影响应纳税所得额(或可抵扣亏损)的非企业合并的交易中产生的资产或负债的初始确认形成的暂时性差异，不确认相应的递延所得税资产和递延所得税负债。在资产负债表日，递延所得税资产和递延所得税负债按照预期收回该资产或清偿该负债期间的适用税率计量。

递延所得税资产的确认以公司很可能取得用来抵扣可抵扣暂时性差异、可抵扣亏损和税款抵减的应纳税所得额为限。对子公司及联营企业投资相关的暂时性差异产生的递延所得税资产和递延所得税负债，予以确认。但本公司能够控制暂时性差异转回的时间且该暂时性差异在可预见的未来很可能不会转回的，不予确认。

### (二十四) 终止经营及持有代售

#### 1、 终止经营

终止经营，是指满足下列条件之一的已被本公司处置或被本公司划归为持有待售的、在经营和编制财务报表时能够单独区分的组成部分：①该组成部分代表一项独立的主要业务或一个主要经营地区。②该组成部分是拟对一项独立的主要业务或一个主要经营地区进行处置计划的一部分。③该组成部分是仅仅为了再出售而取得的子公司。

本公司对于当期列报的终止经营，在当期利润表中分别列示持续经营损益和终止经营损益，并在比较期间的利润表中将原来作为持续经营损益列报的信息重新作为可比会计期间的终止经营损益列报。

#### 2、 持有待售组成部分或非流动资产确认标准

本公司主要通过出售而非持续使用一项非流动资产或处置组收回其账面价值时，将该非流动资产或处置组划分为持有待售类别。

处置组，是指在一项交易中作为整体通过出售或其他方式一并处置的一组资产，以及在该交易中转让的与这些资产直接相关的负债。

本公司将同时满足下列条件的非流动资产或处置组划分为持有待售类别：

-根据类似交易中出售此类资产或处置组的惯例，该非流动资产或处置组在其当前状况下即可

立即出售；

-出售极可能发生，即本公司已经就一项出售计划作出决议且已与其他方签订了具有法律约束力的购买协议，预计出售将在一年内完成。

### 3、持有待售资产的会计处理方法

本公司对于持有待售的固定资产，调整该项固定资产的预计净残值，使该项固定资产的预计净残值能够反映其公允价值减去处置费用后的金额，但不得超过符合持有待售条件时该项固定资产的原账面价值，原账面价值高于调整后预计净残值的差额，作为资产减值损失计入当期损益。

符合持有待售条件的无形资产等其他非流动资产或处置组，比照上述原则处理，但不包括递延所得税资产、《企业会计准则第22号——金融工具确认和计量》规范的金融资产、以公允价值计量的投资性房地产和生物资产、保险合同中产生的合同权利。

某项非流动资产或处置组被划归为持有待售，但后来不再满足持有待售的划分条件或非流动资产从持有待售的处置组中移除时，本公司停止将其划归为持有待售资产，并按照下列两项金额中较低者计量：①被划归为持有待售之前的账面价值，按照其假定在没有被划归为持有待售的情况下本应确认的折旧、摊销或减值等进行调整后的金额；②决定不再出售之日的可收回金额。

## (二十五) 关联方

一方控制、共同控制另一方或对另一方施加重大影响，以及两方或两方以上受同一方控制、共同控制或重大影响的，构成关联方。关联方可为个人或企业。仅仅同受国家控制而不存在其他关联方关系的公司之间不构成本公司的关联方。

本公司的关联方包括但不限于：

- (1) 本公司的母公司；
- (2) 本公司的子公司；
- (3) 与本公司受同一母公司控制的其他企业；
- (4) 对本公司实施共同控制的投资方；
- (5) 对本公司施加重大影响的投资方；
- (6) 本公司的合营企业，包括合营企业的子公司；
- (7) 本公司的联营企业，包括联营企业的子公司；
- (8) 本公司的主要投资者个人及与其关系密切的家庭成员；
- (9) 本公司或其母公司的关键管理人员及与其关系密切的家庭成员；
- (10) 本公司的主要投资者个人、关键管理人员及与其关系密切的家庭成员控制、共同控制

的其他企业。

## （二十六）主要会计政策、会计估计的变更

### 1、会计政策变更

#### （1）解释第13号

解释第13号修订了业务构成的三个要素，细化了业务的判断条件，对非同一控制下企业合并的购买方在判断取得的经营资产或资产的组合是否构成一项业务时，引入了“集中度测试”的选择。此外，解释第13号进一步明确了关联方的定义。

解释第13号自2020年1月1日起施行，本公司采用未来适用法对上述会计政策变更进行会计处理。采用上述该解释及规定未对本公司的财务状况、经营成果和关联方披露产生重大影响。

#### （2）财会[2020]10号

财会[2020]10号自2020年6月19日起施行，对满足规定条件的由新冠肺炎疫情直接引发的租金减让提供了简化的会计处理方法，对新冠肺炎相关租金减让的会计处理进行了规范。按照该规定采用简化方法的，对2020年1月1日至准则施行日之间发生的相关租金减让根据该规定进行调整。

财会[2020]10号规定，对于由新冠肺炎疫情直接引发的、承租人与出租人就现有租赁合同达成的租金减免、延期支付等租金减让行为，在同时满足一定条件的情况下，可采用简化方法进行会计处理。选择采用简化方法的，不需要评估是否发生租赁变更，也不需要重新评估租赁分类。

本公司选择采用该租金减让规定的简化方法。采用简化方法处理的相关租金减让对2020年度当期损益的无影响。

### 2、会计估计变更

无。

## 六、税项

### （一）主要税种及税率

税种	计税依据	税率
增值税	按照税法规定计算的销售货物和应税劳务收入为基础计算销项税额，在扣除当期允许抵扣的进项税额后，差额部分为应交增值税。	3%、6%、9%、10%、11%、13%
城市维护建设税	按应纳流转税额	7%
教育费附加	按应纳流转税额	3%
地方教育费附加	按应纳流转税额	2%



税种	计税依据	税率
企业所得税	按应纳税所得额计算缴纳	25%

## (二) 税收优惠及批文

根据《财政部、国家税务总局关于部分货物适用增值税低税率和简易办法征收增值税政策的通知》(财税【2009】09号)和《财政部、国家税务总局关于简并增值税征收率政策的通知》(财税【2014】57号)一般纳税人销售自产的商品混凝土改为“依照3%征收率”增收增值税。本公司子公司内江筑石混凝土有限公司享受该增值税优惠政策,依照3%征收率征收销售自产商品混凝土的增值税。2020年7月后为一般计税方式。

## 七、合并财务报表项目附注

### (一) 货币资金

项目	期末余额	期初余额
库存现金	199,447.78	162,098.77
银行存款	788,892,220.21	393,810,605.22
其他货币资金	340,000,000.00	30,000,100.00
合计	1,129,091,667.99	423,972,803.99

说明:本期末其他货币资金中的8,000.00万元为承兑汇票保证金、14,000.00万元为开立信用证保证金,12,000.00万元为定期存单,除前述事项外,无其他因抵押、质押或冻结等对使用有限制、存放在境外且资金汇回受到限制的款项。

### (二) 应收票据

#### 1、应收票据分类列示

项目	期末余额	期初余额
银行承兑票据		
商业承兑票据	5,300,000.00	5,231,479.86
合计	5,300,000.00	5,231,479.86

#### 2、期末公司已背书或贴现且在资产负债表日尚未到期的应收票据

项目	期末终止确认金额	期初未终止确认金额
银行承兑汇票	35,000,000.00	8,000,000.00
商业承兑汇票		
合计	35,000,000.00	8,000,000.00

### (三) 应收账款

#### 1、分类披露

类别	期末余额
----	------

	账面余额		坏账准备		账面价值
	金额	比例 (%)	金额	计提比例 (%)	
单项金额重大并单独计提坏账准备的应收账款					
按信用风险特征组合计提坏账准备的应收账款					
组合 1	201,146,306.34	21.04	15,727,360.33	7.82	185,418,946.01
组合 2	755,080,358.99	78.96			755,080,358.99
组合小计	<b>956,226,665.33</b>	<b>100.00</b>	<b>15,727,360.33</b>	<b>1.64</b>	<b>940,499,305.00</b>
单项金额不重大但单独计提坏账准备的应收账款					
<b>合 计</b>	<b>956,226,665.33</b>	<b>100.00</b>	<b>15,727,360.33</b>	<b>1.64</b>	<b>940,499,305.00</b>

续

类 别	期初余额				
	账面余额		坏账准备		账面价值
	金额	比例 (%)	金额	计提比例 (%)	
单项金额重大并单独计提坏账准备的应收账款					
按信用风险特征组合计提坏账准备的应收账款					
组合 1	154,661,138.53	19.38	9,752,347.11	6.31	144,908,791.42
组合 2	643,487,785.05	80.62			643,487,785.05
组合小计	<b>798,148,923.58</b>	<b>100.00</b>	<b>9,752,347.11</b>	<b>1.22</b>	<b>788,396,576.47</b>
单项金额不重大但单独计提坏账准备的应收账款					
<b>合 计</b>	<b>798,148,923.58</b>	<b>100.00</b>	<b>9,752,347.11</b>	<b>1.22</b>	<b>788,396,576.47</b>

## 2、种类说明

组合中，按账龄分析法计提坏账准备的应收账款

账龄	期末余额			期初余额		
	账面余额		坏账准备	账面余额		坏账准备
	金额	比例 (%)		金额	比例 (%)	
1年以内	131,157,250.17	65.20		111,600,923.69	72.16	
1至2年	38,048,367.50	18.92	3,804,836.75	21,713,860.56	14.04	2,171,386.06
2至3年	15,743,860.36	7.83	3,148,772.07	10,566,638.50	6.83	2,113,327.70
3至4年	7,093,831.50	3.53	2,128,149.45	5,794,308.47	3.75	1,738,292.54
4至5年	4,914,789.50	2.44	2,457,394.75	2,512,133.00	1.62	1,256,066.50
5年以上	4,188,207.31	2.08	4,188,207.31	2,473,274.31	1.60	2,473,274.31
合计	201,146,306.34	100.00	15,727,360.33	154,661,138.53	100.00	9,752,347.11

## 3、组合中，不计提坏账准备的应收账款

债务人名称	款项性质	金额	账龄	占应收账款余额的比例 (%)
内江新城建设推进中心	代建或设计款	633,435,096.35	1年内、1-2年、2-3年	66.24
内江市政务服务局	服务或租金	33,810,376.57	1年内、1-2年	3.54
内江高新技术产业园区管理委员会	服务或租金	31,729,327.56	1年内 1-2年	3.32
中国共产党内江市纪律检查委员会	服务或租金	14,834,360.06	1年以内 1-2年	1.55
内江市公共资源交易服务中心	服务或租金	8,747,466.24	1年内 1-2年	0.91
内江市人民政府办公室（内江市机关事务管理局）	服务或租金	8,313,282.00	1年以内、1-2年、2-3年、3-4年	0.87
内江市不动产登记中心	服务或租金	4,512,873.80	1年内 1-2年	0.47
内江市商务局	服务或租金	4,108,333.33	1年内	0.43
中共内江市委政法委员会	服务或租金	3,774,321.90	1年内 1-2年	0.39
内江市数字化城市管理中心	服务或租金	2,810,479.46	1年内 1-2年	0.29
隆昌市住房和城乡建设局	服务或租金	1,004,587.16	1年内	0.11
内江市住房和城乡建设局	服务或租金	565,982.60	1年内	0.06
内江市中区住房和城乡建设局	服务或租金	562,400.00	1年内	0.06
内江市人民政府	服务或租金	425,315.92	1-2年	0.04
内江市市中区工业经济开发管理委员会	服务或租金	385,571.00	1年内	0.04
中国人民政治协商会议四川省内江市委员会办公室	服务或租金	357,946.71	1年内	0.04
内江市市中区白马镇人民政府	服务或租金	290,685.00	1年内	0.03
威远县房地产管理局	服务或租金	286,856.70	1年内	0.03

内江市市中区永安镇人民政府	服务或租金	235,510.00	1 年内	0.02
内江市市中区档案局	服务或租金	219,678.10	1 年内	0.02
内江市市中区人民政府城东街道办事处	服务或租金	218,520.00	1 年内	0.02
内江经济技术开发区建设局	服务或租金	218,283.23	1 年内	0.02
其他	服务或租金	4,233,105.30	1 年内	0.44
合 计		<b>755,080,358.99</b>		<b>78.94</b>

## 4、报告期内应收账款金额前五名单位情况

债务人名称	款项性质	金额	账龄	占应收账款余额的比例 (%)
内江新城建设推进中心	代建或设计款	633,435,096.35	1 年以内、1-2 年、2-3 年	66.24
内江市政务服务局	租金	33,810,376.57	1 年以内、1-2 年	3.54
内江高新技术产业园区管理委员会	代建	31,704,027.56	1 年以内	3.32
内江市兴元实业有限责任公司	服务或劳务	25,482,276.89	1 年以内	2.66
中铁九局集团第四工程有限公司(二分部)	服务或劳务	19,545,608.00	1 年以内	2.04
合 计		<b>743,977,385.37</b>		<b>77.80</b>

## 5、期末无应收持有本公司 5%以上(含 5%)表决权股份的股东的欠款

## (四) 预付款项

## 1、按账龄列示

账龄	期末余额		期初余额	
	金额	比例 (%)	金额	比例 (%)
1 年以内	64,935,537.36	95.77	175,914,594.72	52.17
1-2 年	1,912,565.47	2.82	47,973,894.50	14.22
2-3 年	734,050.93	1.08	109,222,133.56	32.38
3 年以上	223,160.00	0.33	4,153,658.56	1.23
合 计	<b>67,805,313.76</b>	<b>100.00</b>	<b>337,264,281.34</b>	<b>100.00</b>

## 2、报告期内预付款项金额前五名单位情况

债务人名称	款项性质	金额	占预付款项余额的比例 (%)
中国电建集团成都勘测设计研究院有限公司	服务或劳务	55,000,000.00	81.11
国网四川省电力公司内江供电公司	服务或劳务	4,460,475.00	6.58
江西中通融资租赁公司	预付利息	2,439,080.00	3.60
内江市盛宏建筑劳务有限公司	服务或劳务	1,250,700.00	1.84

内江东润商贸有限公司	服务或劳务	700,000.00	1.03
合计		63,850,255.00	94.17

3、期末无预付持有 5%以上（含 5%）表决权股份的股东的款项。

### （五）其他应收款

项目	期末余额		
	账面余额	坏账准备	账面价值
应收利息	188,183,948.51		188,183,948.51
应收股利	1,395,587.72		1,395,587.72
其他应收款项	600,020,201.99	25,520,217.43	574,499,984.56
合计	789,599,738.22	25,520,217.43	764,079,520.79

续

项目	期初余额		
	账面余额	坏账准备	账面价值
应收利息	141,286,923.62		141,286,923.62
应收股利	1,395,587.72		1,395,587.72
其他应收款项	839,228,936.24	26,356,101.72	812,872,834.52
合计	981,911,447.58	26,356,101.72	955,555,345.86

#### 1、 应收利息

项目	期末余额	期初余额
债权投资	188,183,948.51	141,286,923.62
合计	188,183,948.51	141,286,923.62

#### 2、 应收股利

被投资单位	期末余额	期初余额
内江市经开区金坤小额贷款有限公司	1,395,587.72	1,395,587.72
合计	1,395,587.72	1,395,587.72

#### 3、 其他应收款项

##### （1）分类披露

类别	期末余额				账面价值
	账面余额		坏账准备		
	金额	比例（%）	金额	计提比例（%）	
单项金额重大并单项计提坏账准备的其他应收款项					

## 按信用风险特征组合计提坏账准备的其他应收款项

组合 1	367,049,431.95	61.17	25,520,217.43	6.95	341,529,214.52
组合 2	232,970,770.04	38.83			232,970,770.04
组合小计	600,020,201.99	100.00	25,520,217.43	4.25	574,499,984.56
单项金额虽不重大但单项计提坏账准备的其他应收款项					
合 计	600,020,201.99	100.00	25,520,217.43	4.25	574,499,984.56

续

类 别	期初余额				账面价值
	账面余额		坏账准备		
	金 额	比 例 (%)	金 额	计 提 比 例 (%)	
单项金额重大并单项计提坏账准备的其他应收款项					

## 按信用风险特征组合计提坏账准备的其他应收款项

组合 1	537,154,535.49	64.01	26,356,101.72	4.91	510,798,433.77
组合 2	302,074,400.75	35.99			302,074,400.75
组合小计	839,228,936.24	100.00	26,356,101.72	3.14	812,872,834.52
单项金额虽不重大但单项计提坏账准备的其他应收款项					
合 计	839,228,936.24	100.00	26,356,101.72	3.14	812,872,834.52

## (2) 种类说明

组合中，按账龄分析法计提坏账准备的其他应收款项

账龄	期末余额			期初余额		
	账面余额		坏账准备	账面余额		坏账准备
	金 额	比 例 (%)		金 额	比 例 (%)	
1 年以内	236,521,903.19	64.44		430,800,018.25	80.20	
1 至 2 年	73,519,021.41	20.03	7,351,902.14	35,693,479.21	6.64	3,569,347.91
2 至 3 年	33,191,932.62	9.04	6,638,386.52	26,963,208.03	5.02	5,392,641.61
3 至 4 年	1,969,181.73	0.54	590,754.52	22,385,546.50	4.17	6,715,663.95
4 至 5 年	21,816,437.50	5.94	10,908,218.75	21,267,670.50	3.96	10,633,835.25
5 年以上	30,955.50	0.01	30,955.50	44,613.00	0.01	44,613.00
合 计	367,049,431.95	100.00	25,520,217.43	537,154,535.49	100.00	26,356,101.72

## (3) 组合2中, 期末不计提坏账准备的其他应收款项

债务人名称	款项性质	金额
内江市交通局	往来款	100,000,000.00
内江市财政局	往来款	49,557,265.66
内江市中区财政局	往来款	48,176,000.00
中共内江市纪律检查委员会	往来款	16,755,194.50
海通恒信国际租赁股份有限公司	保证金	8,250,000.00
内江经济技术开发区管理委员会	往来款	4,000,000.00
内江市东兴区人民政府西林街道办事处	往来款	2,000,000.00
内江市公共资源交易服务中心	往来款	1,000,000.00
内江新城建设推进中心	往来款	856,458.33
中国共产党内江市委员会办公室	往来款	703,461.04
社会保险费	往来款	519,628.64
松潘县农村公路质量监督分站	往来款	193,853.00
内江高新技术产业园区管理委员会	往来款	189,000.00
内江市市中区工业经济开发区管理委员会	往来款	180,800.00
内江市城镇住房制度改革办公室	往来款	155,465.80
内江市市中区交通运输局	往来款	137,500.00
内江市东兴区教育和体育局	往来款	120,205.68
黑水县交通运输局	往来款	100,932.00
其他	往来款	75,005.39
合 计		232,970,770.04

## (4) 报告期内其他应收款项金额前五名单位情况

债务人名称	款项性质	金额	账龄	占其他应收款余额的比例(%)
四川建工同晟房地产有限公司	往来款	161,345,000.00	1年以内	26.89
内江市交通局	往来款	100,000,000.00	4-5年, 5年以上	16.67
内江市财政局	往来款	49,057,265.66	1年以内	8.18
内江市中区财政局	往来款	48,176,000.00	2-3年, 3-4年, 4-5年, 5年以上	8.03
内江路桥集团有限责任公司	往来款	20,000,000.00	1年以内	3.33
合 计		378,578,265.66		63.10

## (六) 存货

## 1、 存货明细列示

项 目	期末余额			期初余额		
	账面余额	跌价准备	账面价值	账面余额	跌价准备	账面价值
原材料	2,427,113.31		2,427,113.31	4,087,584.40		4,087,584.40
周转材料	475,220.69		475,220.69	686,930.93		686,930.93
库存商品	4,483,907.88		4,483,907.88	350,791.50		350,791.50
工程施工	440,000.00		440,000.00	3,056,602.62		3,056,602.62
开发成本	2,535,829,246.28		2,535,829,246.28	1,520,793,517.85		1,520,793,517.85
合 计	<b>2,543,655,488.16</b>		<b>2,543,655,488.16</b>	<b>1,528,975,427.30</b>		<b>1,528,975,427.30</b>

其中：开发成本中土地使用权明细：

项目	期末余额	期初余额
内市国用（2015）第 003155 号	71,555,748.75	71,555,748.75
内市国用（2015）第 003152 号	244,320,525.00	244,320,525.00
内市国用（2015）第 003153 号	289,921,395.00	289,921,395.00
内市国用（2012）第 011652 号	286,468,215.00	286,468,215.00
内市国用（2012）第 011653 号	183,971,782.50	183,971,782.50
川（2019）内江市不动产权第 0028671 号	86,465,774.53	86,465,774.53
川（2019）内江市不动产权第 0066439 号	19,213,473.58	19,213,473.58
川（2019）内江市不动产权第 0066440 号	22,904,651.89	22,904,651.89
川（2021）内江市不动产权第 0005694 号、 第 0005697 号、第 0005690 号	112,127,133.44	
川（2021）内江市不动产权第 0005872 号、 第 0005693 号、第 0005687 号	111,050,518.72	
川（2021）内江市不动产权第 0006212 号	218,897,031.49	
内地拍（2020）20 号地块	66,290,787.19	
老师院土地	296,121,480.60	
合计	<b>2,009,308,517.69</b>	<b>1,204,821,566.25</b>

## 2、 存货跌价准备情况

本公司报告期内未发现存货减值的迹象，故未计提存货减值准备。

## 3、 报告期内存货期末余额含有借款费用资本化金额的说明

本公司本期计入存货中的借款费用资本化金额为69,092,653.72元，其中21,421,601.34元已结转至营业成本，期末存货原值中借款费用资本化金额为91,969,317.22元。

## （七） 其他流动资产

项目	期末余额	期初余额
----	------	------



预缴土地增值税	15,000,000.00	15,000,000.00
预缴土地使用税	138,068.16	170,347.36
增值税（待抵扣进项税）	457,336.17	1,191,719.10
预缴企业所得税	547,611.07	1,023,711.72
预缴附加税费	350,862.28	39,289.88
合 计	<b>16,493,877.68</b>	<b>17,425,068.06</b>

## （八）可供出售金融资产

### 1、可供出售金融资产情况

项目	期末余额			期初余额		
	账面余额	减值准备	账面价值	账面余额	减值准备	账面价值
采用成本计量的可供出售金融资产						
其中：可供出售权益工具	77,260,000.00		77,260,000.00	67,760,000.00		67,760,000.00
合 计	<b>77,260,000.00</b>		<b>77,260,000.00</b>	<b>67,760,000.00</b>		<b>67,760,000.00</b>

### 2、按成本计量的可供出售金融资产

被投资单位	在被投资单位持股比例（%）	在被投资单位表决权比例（%）	在被投资单位持股比例与表决权比例不一致的说明	本期现金红利	期末余额		
					金额	减值准备	账面净值
内江市国兴咨询有限公司	5.00	5.00		42,500.00	750,000.00		750,000.00
内江市经开区金坤小额贷款有限公司	5.00	5.00			25,000,000.00		25,000,000.00
内江市创业小额融资担保有限公司	19.31	19.31			22,500,000.00		22,500,000.00
四川波特兰股份有限公司	0.08	0.08			10,000.00		10,000.00
内江市高新区国鑫小额贷款有限责任公司	14.49	14.49		1,401,079.55	29,000,000.00		29,000,000.00
合计				<b>1,443,579.55</b>	<b>77,260,000.00</b>		<b>77,260,000.00</b>

续

被投资单位	在被投资单位持股比例 (%)	在被投资单位表决权比例 (%)	在被投资单位持股比例与表决权比例不一致的说明	本期现金红利	期初余额		
					金额	减值准备	账面净值
内江市国兴咨询有限公司	5.00	5.00		58,000.00	250,000.00		250,000.00
内江市经开区金坤小额贷款有限公司	5.00	5.00		1,395,587.72	25,000,000.00		25,000,000.00
内江市创业小额融资担保有限公司	19.31	19.31			22,500,000.00		22,500,000.00
四川波特兰股份有限公司	0.08	0.08			10,000.00		10,000.00
内江市高新区国鑫小额贷款有限责任公司	14.49	14.49			20,000,000.00		20,000,000.00
合计				1,453,587.72	67,760,000.00		67,760,000.00

## (九) 长期股权投资

被投资单位	期初余额	本期增减变动				
		追加投资	减少投资	权益法下确认的投资损益	其他综合收益调整	其他权益变动
一、联营企业						
内江建工远大建筑科技有限公司	18,350,423.03			-1,559,356.47		
内江天成建设工程有限公司	44,358,558.21			-2,712,924.80		
内江北青数据技术有限公司	13,021,015.50			-270,144.43		
中铁内江师范学院新校区建设项目有限公司	199,770,750.00			2,448.20		
四川水汇生态环境治理有限公司	100,000,000.00	128,000,000.00		52.16		

内江聚源智谷汇产业园运营管理有限公司	1,453,007.27			900,563.97	
内江明德物业管理服务有限公司		245,000.00		-45,701.75	
四川建工同晟房地产有限公司		9,800,000.00		2,000.69	
合计	376,953,754.01	138,045,000.00		-3,683,062.43	

续

被投资单位	本期增减变动			期末余额	其中：减值准备期末余额
	宣告发放现金股利或利润	计提减值准备	其他		
一、联营企业					
内江建工远大建筑科技有限公司				16,791,066.56	
内江天成建设工程有限责任公司				41,645,633.41	
内江北青数据技术有限公司				12,750,871.07	
中铁内江师范学院新校区建设项目有限公司				199,773,198.20	
四川水汇生态环境治理有限公司				228,000,052.16	
内江聚源智谷汇产业园运营管理有限公司				2,353,571.24	
内江明德物业管理服务有限公司				199,298.25	
四川建工同晟房地产有限公司				9,802,000.69	
合计				511,315,691.58	

## （十）投资性房地产

### 1、采用成本计量模式的投资性房地产

项目	房屋及建筑物	合计
一、账面原值：		
1.期初余额	311,159,359.75	311,159,359.75
2.本期增加金额	2,032,325,484.07	2,032,325,484.07
（1）外购		
（2）固定资产转入	683,695,626.80	683,695,626.80
（3）在建工程转入	67,635,580.00	67,635,580.00

(4) 无形资产转入	205,801,656.67	205,801,656.67
(5) 股东投入	1,075,192,620.60	1,075,192,620.60
3.本期减少金额		
(1) 处置		
4.期末余额	2,343,484,843.82	2,343,484,843.82
二、累计折旧		
1.期初余额	15,285,609.98	15,285,609.98
2.本期增加金额	73,508,695.19	73,508,695.19
(1) 计提	31,918,442.46	31,918,442.46
(2) 固定资产转入	30,103,648.65	30,103,648.65
(3) 无形资产转入	11,486,604.08	11,486,604.08
3.本期减少金额		
(1) 处置		
4.期末余额	88,794,305.17	88,794,305.17
三、减值准备		
1.期初余额		
2.本期增加金额		
(1) 计提		
3.本期减少金额		
(1) 处置		
4.期末余额		
四、账面价值		
1.期末账面价值	2,254,690,538.65	2,254,690,538.65
2.期初账面价值	295,873,749.77	295,873,749.77

## (十一) 固定资产

项目	房屋及建筑物	机器设备	运输设备	办公设备	电子设备	合计
一、账面原值:						
1.期初余额	1,747,567,866.01	5,993,534.00	2,414,468.60	13,551,561.71	2,329,265.72	1,771,856,696.04
2.本期增加金额	117,689,194.01	3,952,109.06	1,040,095.00	1,463,083.86	89,701.60	124,234,183.53
(1) 购置	733,944.95	3,377,727.50		1,001,823.86	83,984.78	5,197,481.09
(2) 股东投入	116,955,249.06	574,381.56	1,040,095.00	461,260.00	5,716.82	119,036,702.44

3.本期减少金额	683,695,626.80	693,200.0		266,474.97		684,655,301.77
（1）处置或报废		693,200.00		266,474.97		959,674.97
（2）转为投资性房地产	683,695,626.80					683,695,626.80
（3）原值减少						
4.期末余额	1,181,561,433.22	9,252,443.06	3,454,563.60	14,748,170.60	2,418,967.32	1,211,435,577.80
二、累计折旧						
1.期初余额	106,248,164.18	3,057,152.44	1,784,931.66	8,724,262.49	1,987,327.91	121,801,838.68
2.本期增加金额	32,096,826.50	895,563.61	1,072,678.77	2,520,765.33	168,660.29	36,754,494.50
（1）计提	31,479,354.05	768,538.55	162,621.96	2,109,024.78	168,660.29	34,688,199.63
（2）股东投入	617,472.45	127,025.06	910,056.81	411,740.55		2,066,294.87
（3）其他						
3.本期减少金额	30,103,648.65	235,976.69		221,688.89		30,561,314.23
（1）处置或报废		235,976.69		221,688.89		457,665.58
（2）转为投资性房地产	30,103,648.65					30,103,648.65
4.期末余额	108,241,342.03	3,716,739.36	2,857,610.43	11,023,338.93	2,155,988.20	127,995,018.95
三、减值准备						
1.期初余额						
2.本期增加金额						
（1）计提						
3.本期减少金额						
（1）处置或报废						
4.期末余额						
四、账面价值						
1.期末账面价值	1,073,320,091.19	5,535,703.70	596,953.17	3,724,831.67	262,979.12	1,083,440,558.85
2.年初账面价值	1,641,319,701.83	2,936,381.56	629,536.94	4,827,299.22	341,937.81	1,650,054,857.36

## (十二) 在建工程

## 1、在建工程情况

项目	期末余额			期初余额		
	账面余额	减值准备	账面价值	账面余额	减值准备	账面价值
十贤居雕像工程	3,986,769.90		3,986,769.90	3,986,769.90		3,986,769.90
甜城港湾及甜文化馆	15,097,050.95		15,097,050.95	12,367,580.59		12,367,580.59
东兴区栖霞路五星村还房 2 号楼 1F 营业用房				7,244,500.00		7,244,500.00
东兴区兴隆路西段 607 号 C2 地块五星村还房 1 号楼 1F 营业用房				20,593,080.00		20,593,080.00
东兴区兴隆路西段五星村还房 1-3 号楼地下停车位				19,890,000.00		19,890,000.00
东兴区东桐路北段新坝村还房 4-6 号楼地下停车位				19,908,000.00		19,908,000.00
甜城书城-东桐路	29,884,212.72		29,884,212.72	29,884,212.72		29,884,212.72
川南电商装修工程	279,647,025.42		279,647,025.42	200,776,706.17		200,776,706.17
建工二号	90,567,513.43		90,567,513.43	71,723,140.50		71,723,140.50
建工·悦动广场	6,161,114.08		6,161,114.08	3,120,796.94		3,120,796.94
内江高新区白马园区污水处理厂项目	64,822,147.18		64,822,147.18	49,145,803.97		49,145,803.97
新建白马厂房	42,349,298.56		42,349,298.56	420,888.50		420,888.50
大剧院停车场	1,551,669.31		1,551,669.31			
博达办公室改造	6,422.02		6,422.02			
合计	534,073,223.57		534,073,223.57	439,061,479.29		439,061,479.29

## (十三) 无形资产

项目	土地使用权	软件使用权	合计
一、账面原值：			
1、期初余额	373,285,851.88	450,515.63	373,736,367.51
2、本期增加金额		704,544.09	704,544.09

(1) 购置		704,544.09	704,544.09
(2) 土地使用权转入			
3、本期减少金额	205,801,656.67		205,801,656.67
(1) 处置			
(2) 转为投资性房地产	205,801,656.67		205,801,656.67
4、期末余额	167,484,195.21	1,155,059.72	168,639,254.93
二、累计摊销			
1、期初余额	20,584,364.00	388,830.87	20,973,194.87
2、本期增加金额	4,747,180.96	84,027.70	4,831,208.66
(1) 计提	4,747,180.96	84,027.70	4,831,208.66
(2) 土地使用权转入			
3、本期减少金额	11,486,604.08		11,486,604.08
(1) 处置			
(2) 转到投资性房地产	11,486,604.08		11,486,604.08
4、期末余额	13,844,940.88	472,858.57	14,317,799.45
三、减值准备			
1、期初余额			
2、本期增加金额			
3、本期减少金额			
4、期末余额			
四、账面价值			
1、期末余额账面价值	153,639,254.33	682,201.15	154,321,455.48
2、期初余额账面价值	352,701,487.88	61,684.76	352,763,172.64

## (十四) 长期待摊费用

项目	期初余额	本年增加额	本年摊销额	其他减少额	期末余额	其他减少的原因
土地租赁及改造	3,099,143.96	109,566.98	996,860.08		2,211,850.86	
合计	3,099,143.96	109,566.98	996,860.08		2,211,850.86	

## (十五) 递延所得税资产

项目	期末余额		期初余额	
	可抵扣暂时性差异	递延所得税资产	可抵扣暂时性差异	递延所得税资产
资产减值准备	39,704,230.93	9,922,446.43	35,196,400.59	8,799,131.40
合计	39,704,230.93	9,922,446.43	35,196,400.59	8,799,131.40

## (十六) 其他非流动资产

项目	期末余额	期初余额
内江新城建设推进中心	394,581,500.00	394,581,500.00
内江市国土资源储备中心	101,467,200.00	101,467,200.00
内江市东兴区土地统征整理中心	91,522,500.00	91,522,500.00
四川内江交通投资开发有限责任公司	47,000,000.00	47,000,000.00
内江市城市管理行政执法局	30,817,767.88	30,817,767.88
内江市公安局	20,000,000.00	20,000,000.00
内江市住房和城乡建设局	20,000,000.00	20,000,000.00
内江市不动产登记中心	10,000,000.00	10,000,000.00
内江市文化广电新闻出版局	10,000,000.00	10,000,000.00
内江经济技术开发区管理委员会	6,679,100.00	6,679,100.00
内江市房屋征收补偿安置中心	6,000,000.00	6,000,000.00
内江市市中区财政局	295,500.00	295,500.00
内江市张大千纪念馆	5,640,000.00	5,640,000.00
隆昌市财政局	37,000,000.00	
购房款	63,769,375.56	35,405,500.00
股权款		300,000.00
<b>合计</b>	<b>844,772,943.44</b>	<b>779,709,067.88</b>

注：本公司其他非流动资产主要系本公司与内江新城建设推进中心等上述13家单位签订5年期项目投资协议，根据项目投资协议约定，本公司按照项目投资成本及协议约定的回报率，于每年计提项目投资回报。

## (十七) 短期借款

## 1、分类列示

项目	期末余额	期初余额
保证借款	409,000,000.00	59,000,000.00
抵押借款	485,000,000.00	210,000,000.00
质押借款		28,490,000.00
<b>合计</b>	<b>894,000,000.00</b>	<b>297,490,000.00</b>

## 2、短期借款明细情况



贷款单位	借款起始日	借款终止日	币种	利率(%)	期末余额	备注
内江农村商业银行市中区支行	2020/8/14	2021/3/17	人民币	6.21	9,000,000.00	注 1
渤海银行股份有限公司成都分行	2020/7/1	2021/6/18	人民币	7.25	50,000,000.00	注 2
上海浦东发展银行股份有限公司	2020/12/7	2021/12/6	人民币	6.50	55,000,000.00	注 3
乐山市商业银行股份有限公司内江分行	2020/4/30	2021/4/27	人民币	7.80	36,500,000.00	注 4
乐山市商业银行股份有限公司内江分行	2020/11/24	2021/11/16	人民币	7.80	63,500,000.00	注 5
中国农业银行股份有限公司内江大千分理处	2020/6/29	2021/6/24	人民币	4.72	50,000,000.00	注 6
四川银行股份有限公司内江分行	2020/12/25	2021/12/24	人民币	6.70	300,000,000.00	注 7
兴业银行股份有限公司成都分行	2020/5/7	2021/5/6	人民币	6.96	20,000,000.00	注 8
内江农村商业银行股份有限公司	2020/7/30	2021/7/26	人民币	7.20	20,000,000.00	注 9
内江兴隆村镇银行股份有限公司	2020/12/25	2021/12/24	人民币	6.70	10,000,000.00	注 10
中国光大银行股份有限公司自贡分行	2020-5-14	2021-5-13	人民币	3.75	280,000,000.00	注 11
合计					894,000,000.00	

注：1、2018年3月19日，本公司子公司四川东盛建设有限责任公司与内江农村商业银行市中区支行签订借款合同，借款金额900万元，借款期限为2018年3月19日至2020年3月18日，保证方式为抵押担保，保证人宋卫东；2020年8月14日，该笔借款已展期。

2、2020年6月12日，本公司与渤海银行股份有限公司成都分行签订借款合同，借款金额5,000万元，保证方式为抵押担保，抵押物：川(2018)内江市不动产权第0075428号、川(2018)内江市不动产权第0075429号、川(2018)内江市不动产权第0075430号、川(2018)内江市不动产权第0075431号、川(2018)内江市不动产权第0075432号，并由内江控股投资集团有限公司提供保证；

3、2020年12月7日，本公司与上海浦东发展银行股份有限公司签订借款合同，借款金额5,500万元，保证方式为抵押担保，抵押物：川(2018)内江市不动产权第0075418号、川(2018)内江市不动产权第0075419号、川(2018)内江市不动产权第0075420号、川(2018)内江市不动产权第0075421号；

4、2020年4月28日，本公司与乐山市商业银行股份有限公司内江分行签订借款合同，借款金额为3,650万元，保证方式为抵押担保，抵押物：川(2019)内江市不动产权第0051235号、川(2019)内江市不动产权第0051237号、川(2019)内江市不动产权第0051240号、川(2019)内江市不动产权第0051242号、川(2019)内江市不动产权第0051243号、川(2019)内江市不动产权第0051244号、川(2019)内江市不动产权第0051246号、川(2018)

内江市不动产权第 0075433 号、川（2018）内江市不动产权第 0075379 号、川（2018）内江市不动产权第 0075378 号、川（2018）内江市不动产权第 0075377 号、川（2018）内江市不动产权第 0075376 号、川（2018）内江市不动产权第 0075374 号、川（2018）内江市不动产权第 0075373 号、川（2018）内江市不动产权第 0075372 号、川（2018）内江市不动产权第 0075440 号、川（2018）内江市不动产权第 0075439 号、川（2018）内江市不动产权第 0075438 号、川（2018）内江市不动产权第 0075371 号；

5、2020 年 11 月 17 日，本公司与乐山市商业银行股份有限公司内江分行签订借款合同，借款金额 6,350 万元，保证方式为抵押担保，抵押物：川（2019）内江市不动产权第 0051235 号、川（2019）内江市不动产权第 0051237 号、川（2019）内江市不动产权第 0051240 号、川（2019）内江市不动产权第 0051242 号、川（2019）内江市不动产权第 0051243 号、川（2019）内江市不动产权第 0051244 号、川（2019）内江市不动产权第 0051246 号、川（2018）内江市不动产权第 0075433 号、川（2018）内江市不动产权第 0075379 号、川（2018）内江市不动产权第 0075378 号、川（2018）内江市不动产权第 0075377 号、川（2018）内江市不动产权第 0075376 号、川（2018）内江市不动产权第 0075374 号、川（2018）内江市不动产权第 0075373 号、川（2018）内江市不动产权第 0075372 号、川（2018）内江市不动产权第 0075440 号、川（2018）内江市不动产权第 0075439 号、川（2018）内江市不动产权第 0075438 号、川（2018）内江市不动产权第 0075371 号；

6、2020 年 6 月 29 日，本公司与中国农业银行股份有限公司内江大千分理处签订借款合同，借款金额 5,000 万元，保证方式为保证担保，由内江投资控股集团有限公司提供保证；

7、2020 年 12 月 24 日，本公司与四川银行股份有限公司内江分行签订借款合同，借款金额 30,000 万元，保证方式为保证担保，由内江路桥集团有限公司提供保证；

8、2020 年 5 月 7 日，本公司子公司内江筑石混凝土有限责任公司与兴业银行股份有限公司成都分行签订借款合同，借款金额为 2,000 万元，保证方式为保证担保，保证人内江建工集团有限责任公司

9、2020 年 7 月 30 日，本公司子公司内江筑石混凝土有限责任公司与内江农村商业银行股份有限公司签订借款合同，借款金额为 2,000 万元，保证方式为保证担保，保证人内江建工集团有限责任公司

10、2020 年 12 月 25 日，本公司子公司内江筑石混凝土有限责任公司与内江兴隆村镇银行股份有限公司签订借款合同，借款金额为 1,000 万元，保证方式为保证担保，保证人内江建工集团有限责任公司

11、2020 年 5 月 14 日，本公司通过中国光大银行股份有限公司自贡分行信用证贷款 28,000.00 万元，并与江西中通融资租赁有限公司签订售后回租合同，租赁抵押物为企业动产设备；

## （十八） 应付票据

种类	期末余额	期初余额
银行承兑汇票	80,000,000.00	
合 计	80,000,000.00	

## （十九） 应付账款

### 1、按账龄分类

账龄	期末余额	期初余额
----	------	------

1年以内	245,063,529.77	409,492,759.97
1至2年	230,262,061.13	30,028,592.14
2至3年	18,008,081.12	3,891,649.25
3年以上	28,809,535.97	26,525,244.12
合计	<b>522,143,207.99</b>	<b>469,938,245.48</b>

## 2、期末应付账款金额前五名单位情况

债权人名称	款项性质	金额	占应付账款余额的比例 (%)
中国建筑第八工程局有限公司	劳务款	183,440,047.84	35.13
内江市蜀粤通劳务有限公司	劳务款	30,009,704.33	5.75
四川泰聚劳务有限公司	劳务款	23,779,580.47	4.55
内江路桥资产经营管理有限公司	劳务款	23,082,528.37	4.42
四川文林景观建设有限公司	劳务款	20,792,682.30	3.98
合计		<b>281,104,543.31</b>	<b>53.83</b>

## (二十) 预收款项

## 1、按款项性质列示

项目	期末余额	期初余额
预收服务款	12,705,442.39	74,658,632.52
合计	<b>12,705,442.39</b>	<b>74,658,632.52</b>

## 2、期末预收款项前五大单位明细情况

债权人名称	金额	占预收款项余额的比例 (%)
内江市星耀建筑装饰有限公司	3,652,485.51	28.75
川南城际铁路有限责任公司	3,479,830.22	27.39
内江市住房和城乡建设局	2,600,000.00	20.46
四川永润龙华商贸有限公司	929,501.00	7.32
威远县越溪镇人民政府	600,000.00	4.72
合计	<b>11,261,816.73</b>	<b>88.64</b>

## (二十一) 应付职工薪酬

## 1、分类列示

项目	期初余额	本年增加	本年减少	期末余额
一、短期薪酬	23,524,159.26	92,723,468.44	87,511,149.27	28,736,478.43
二、离职后福利-设定提存计划		2,946,766.79	2,940,404.09	6,362.70

项目	期初余额	本年增加	本年减少	期末余额
三、辞退福利				
<b>合 计</b>	<b>23,524,159.26</b>	<b>95,670,235.23</b>	<b>90,451,553.36</b>	<b>28,742,841.13</b>

## 2、短期薪酬

短期薪酬项目	期初余额	本期应付	本期支付	期末余额
一、工资、奖金、津贴和补贴	22,960,295.60	79,408,476.26	74,420,335.36	27,948,436.50
二、职工福利费		2,929,197.04	2,929,197.04	
三、社会保险费		3,880,436.57	3,857,072.14	23,364.43
其中：1. 医疗保险费		3,805,753.03	3,782,388.60	23,364.43
2. 工伤保险费		69,551.40	69,551.40	
3. 生育保险费		5,132.14	5,132.14	
四、住房公积金	44,276.00	4,007,192.20	3,988,400.20	63,068.00
五、工会经费和职工教育经费	519,587.66	2,498,166.37	2,316,144.53	701,609.50
<b>合 计</b>	<b>23,524,159.26</b>	<b>92,723,468.44</b>	<b>87,511,149.27</b>	<b>28,736,478.43</b>

## 3、设定提存计划

设定提存计划项目	期初余额	本期增加	本期减少	期末余额
一、基本养老保险费		1,050,426.64	1,050,426.64	
二、失业保险费		14,910.49	14,910.49	
三、企业年金缴费		1,881,429.66	1,875,066.96	6,362.70
<b>合 计</b>		<b>2,946,766.79</b>	<b>2,940,404.09</b>	<b>6,362.70</b>

## (二十二) 应交税费

项目	期末余额	期初余额
企业所得税	160,971,115.28	137,665,427.00
增值税	77,455,242.37	63,766,641.68
营业税		994,087.61
城市维护建设税	10,240,924.92	7,228,913.81
教育附加	4,386,756.38	3,097,952.24
地方教育费附加	2,926,114.24	2,064,710.40
房产税	224,162.50	312,555.75
代扣代缴个人所得税	199,233.26	249,790.82
印花税	335,445.37	266,099.04
环保税	11,741.50	4,395.84
<b>合 计</b>	<b>256,750,735.82</b>	<b>215,650,574.19</b>

## (二十三) 其他应付款

项目	期末余额	期初余额
应付利息	23,146,474.89	18,666,666.67
应付股利		
其他应付款	512,451,227.48	992,152,617.39
<b>合计</b>	<b>535,597,702.37</b>	<b>1,010,819,284.06</b>

## 1、 应付利息

项目	期末余额	期初余额
2020年绿色债券	4,479,808.22	
2019年非公开发行公司债券利息	18,666,666.67	18,666,666.67
<b>合计</b>	<b>23,146,474.89</b>	<b>18,666,666.67</b>

## 2、 其他应付款

## (1) 按账龄列示

账龄	期末余额	期初余额
1年以内	377,169,075.52	929,252,247.04
1至2年	109,615,318.93	47,502,317.04
2至3年	23,301,147.68	10,509,479.90
3年以上	2,365,685.35	4,888,573.41
<b>合计</b>	<b>512,451,227.48</b>	<b>992,152,617.39</b>

## (2) 期末其他应付款前五名单位情况

债权人名称	金额	占其他应付款余额的比例(%)
内江投资控股集团有限公司	272,235,005.56	53.12
四川内江交通投资开发有限责任公司	115,054,600.00	22.45
四川内江医科学校	29,000,000.00	5.66
内江路桥资产经营管理有限公司	20,000,000.00	3.90
内江市住房公积金管理中心	19,800,000.00	3.87
<b>合计</b>	<b>456,089,605.56</b>	<b>89.00</b>

## (二十四) 一年内到期的非流动负债

项目	期末余额	期初余额
一年内到期的长期借款	160,300,000.00	217,500,000.00
一年内到期的应付债券	120,000,000.00	120,000,000.00
一年内到期的长期应付款	266,351,003.47	201,857,630.82

合计	546,651,003.47	539,357,630.82
----	----------------	----------------

注：具体情况详见附注七（二十五）、七（二十六）、七（二十七）。

## （二十五） 长期借款

### 1、分类

项目	期末余额	期初余额
信用借款	21,000,000.00	65,000,000.00
保证与抵押借款	756,800,000.00	104,500,000.00
质押借款	72,969,900.00	72,969,900.00
合计	850,769,900.00	242,469,900.00

### 2、长期借款明细情况

贷款单位	借款起始日	借款终止日	币种	利率(%)	借款余额	期末余额	备注
中国农业发展银行内江市分行营业部	2018/08/31	2033/8/30	人民币	5.88	151,969,900.00	72,969,900.00	注 1
内江农村商业银行股份有限公司	2019/1/29	2022/1/24	人民币	7.20	21,000,000.00	21,000,000.00	注 2
广发银行股份有限公司成都分行	2020/8/7	2022/8/5	人民币	3.85	111,000,000.00	110,800,000.00	注 3
广发银行股份有限公司成都分行	2020/9/7	2022/9/5	人民币	5.90	120,000,000.00	115,200,000.00	注 4
中国农业发展银行内江市分行	2020/12/25	2034/12/21	人民币	4.88	200,000,000.00	200,000,000.00	注 5
成都银行内江分行营业部	2020/11/1	2022/6/20	人民币	6.50	200,000,000.00	180,000,000.00	注 6
中国进出口银行四川省分行	2020/12/23	2022/6/20	人民币	4.50	100,000,000.00	100,000,000.00	注 7
内江市东兴区农村信用合作联社营业部	2018/6/25	2021/6/24	人民币	4.75	27,000,000.00		注 8
内江农村商业银行股份有限公司	2019/7/7	2024/7/6	人民币	6.00	23,500,000.00	22,500,000.00	注 9
中国银行股份有限公司内江分行	2020/4/30	2022/4/30	人民币	4.99	3,800,000.00	3,400,000.00	注 10
中国银行股份有限公司内江分行	2020/5/28	2022/5/28	人民币	4.99	3,800,000.00	3,400,000.00	注 11
内江农村商业银行股份有限公司	2019/7/7	2024/7/6	人民币	6.00	22,500,000.00	21,500,000.00	注 12
内江市东兴区农村信用合作联社营业部	2018/06/25	2021/06/24	人民币	7.20	26,500,000.00		注 13

合计					1,011,069,900.00	850,769,900.00
----	--	--	--	--	------------------	----------------

注：1、2018年8月，本公司与中国农业发展银行内江市分行营业部签订借款合同（合同编号：51100100-2018年（内营）字0041号），借款金额为151,969,900.00元，借款利率为5.88%，借款期限为2018年8月31日至2033年8月30日，担保方式为质押担保，质押物为内江市东兴区谢家河棚户区（城中村）改造项目政府购买协议和《政府购买服务协议（补充）》项下的应收账款，并与中国农业发展银行内江市分行营业部签订质押合同（合同编号：51100100-2018内营（质）字0007号）；

2、2019年1月，本公司与内江农村商业银行股份有限公司签订借款合同（合同编号：AGDC012019000069号），借款期限从2019年1月29日至2022年1月24日，合同约定的借款金额21,000,000.00元。

3、2020年8月，本公司与广发银行股份有限公司成都分行签订借款合同（合同编号：（2020）成银中长贷字第000010号），借款期限从2020年8月7日至2022年8月5日，借款金额111,000,000.00元，借款利率为3.85%，担保方式为保证担保，由内江盛泰商贸有限责任公司提供存单1.2个亿定期存单担保，并与广发银行股份有限公司成都分行签订保证合同（合同编号：（2020）成银中长贷字第000010-担保01）。

4、2020年9月，本公司与广发银行股份有限公司成都分行签订借款合同（（2020）成银综授额字第000042号），借款期限从2020年9月7日至2022年9月5日，借款金额120,000,000.00元，担保方式为抵押、保证担保，抵押物川（2018）内江市不动产权第0075375号，川（2018）内江市不动产权第0075396号，川（2018）内江市不动产权第0075390号，川（2018）内江市不动产权第0075389号，抵押人为内江建工集团有限责任公司，并与广发银行股份有限公司成都分行签订保证合同（合同编号：（（2020）成银综授额字第000042号-担保02）；保证人为内江投资控股集团有限公司，并与广发银行股份有限公司成都分行签订保证合同（合同编号：（2020）成银综授额字第000042号-担保01）。

5、2020年12月22日，本公司与中国农业发展银行内江市分行签订借款合同（合同编号：51100100-2020年（内营）字0059号），借款期限从2020年12月25日至2034年12月21日，借款金额200,000,000.00元，借款利率为4.88%，担保方式为抵押担保，抵押物为川（2018）内江市不动产权第0075415号，川（2018）内江市不动产权第0075416号，川（2018）内江市不动产权第0075417号，抵押人为内江建工集团有限责任公司，并与中国农业发展银行内江市分行签订抵押合同（合同编号：51100100-2020年内营（抵）字0004号）。

6、2020年11月，本公司与成都银行内江分行营业部签订借款合同（合同编号：H608001201013903），借款期限从2020年11月1日至2022年6月20日，借款金额200,000,000.00元，借款利率为6.50%，担保方式为保证担保，保证人为内江路桥集团有限公司，并与成都银行内江分行营业部签订保证合同（合同编号：D608030201013192）。

7、2020年12月8日，本公司与中国进出口银行四川省分行签订借款合同（合同编号：2060015022020115567），借款期限从2020年12月23日至2022年6月20日，借款金额100,000,000.00元，借款利率为4.50%，担保方式为抵押担保，抵押物为川（2018）内江市不动产权第0075427号，川（2018）内江市不动产权第0075424号，川（2018）内江市不动产权第0075446号，川（2018）内江市不动产权第0075445号，川（2018）内江市不动产权第0075444号，川（2018）内江市不动产权第0075443号，川（2018）内江市不动产权第0075442号，川（2018）内江市不动产权第0075441号，川（2018）内江市不动产权第0075435号，川（2018）内江市不动产权第0075434号，并与中国进出口银行四川省分行签订抵押合同（合同编号：2060015022020115567DYO1），并由内江投资控股集团有限公司提供保证担保（合同编号：2060015022020115567BZ01）。

8、2018年6月，本公司与内江市东兴区农村信用合作联社营业部签订借款合同（合同编号：AGTV012018000812号），借款金额为2,700万元，借款利率为3.96%，借款期限为2018年6月25日至2021年6月24日，担保方式为抵押担保，抵押物为川（2018）内江市不动产权第0040562号，抵押人为内江人和国有资产经营有限责任公司，并与内江市东兴区农村信用合作联社营业部签订抵押合同（合同编号：2018年内东农商公抵字第812号）；

9、2019年7月7日，本公司子公司内江盛泰酒店管理有限公司与内江农村商业银行股份有限公司签订《固定资产借款合同》（合同编号：AGDC012019000142号），合同约定的借款金额为24,000,000.00元，借款利率为6%，借款期限为陆拾个月，即从2019年7月7日起至2024年7月6日，担保方式为保证担保，保证人内江路桥集团有限公司与债权人内江农村商业银行股份有限公司签订保证合同（合同编号：AGDC20190000139号）。

10、2020年4月，本公司子公司内江盛泰酒店管理有限公司与中国银行股份有限公司内江分行签订流动资金借款合同（合同编号：2020年盛泰借字01号），借款金额为人民币4,000,000.00元；借款期限冲2020年4月30日至2022年4月30日，借款利率为4.99%，保证方式为保证担保，保证人内江建工集团有限责任公司与中国银行股份有限公司内江分行签订最高额保证合同（合同编号：2020年盛泰企保字01号）。

11、2020年5月27日，本公司子公司内江盛泰酒店管理有限公司与中国银行股份有限公司内江分行签订流动资金借款合同（合同编号：2020年盛泰借字02号），借款金额为人民币4,000,000.00元，借款利率为4.99%，借款期限从2020年5月28日至2022年5月28日止，担保方式为保证担保，保证人内江建工集团有限责任公司与中国银行股份有限公司内江分行签订最高额保证合同（合同编号：2020年盛泰企保字01号）。

12、2019年7月7日，本公司子公司四川内江博达建筑勘察设计与内江农村商业银行股份有限公司签订固定资产借款合同<合同编号：AGDC012019000141>，借款金额为2,800.00万元，借款利率为6.00%，借款期限为2019年7月7日至2024年7月6日，担保方式为抵押担保，抵押人内江市国有资产经营管理有限责任公司与内江农村商业银行股份有限公司签订抵押合同（合同编号：AGDC20190000138-1、AGDC20190000138-2）。

13、2019年1月，本公司子公司内江筑石混凝土有限责任公司与内江农村商业银行股份有限公司市中区支行签订借款合同（合同编号：AGDC012019000066），借款金额27,000,000.00元，借款利率为7.20%，借款期限从2019年1月25日至2021年1月24日，借款金额27,000,000.00元，担保方式为保证担保，保证人内江建工集团有限责任公司与内江农村商业银行股份有限公司市中区支行签订保证合同（合同编号：AGDC20190000061号）。

## （二十六） 应付债券

债券名称	面值	发行日期	债券期限	发行金额	期初余额
15内双创债	600,000,000.00	2015-12-25	7年	600,000,000.00	238,878,032.39
公司债-19内建01	800,000,000.00	2019-8-15	3年	800,000,000.00	786,111,772.19
20内建绿01、20内建绿02	560,000,000.00	2020-11-13	7年	560,000,000.00	
合计	<b>1,960,000,000.00</b>			<b>1,960,000,000.00</b>	<b>1,024,989,804.58</b>

续

按面值计提利息	溢（折）价摊销	利息调整余额	本期偿还	一年内到期的应付债券	期末余额
---------	---------	--------	------	------------	------



18,108,000.00	603,900.61	518,067.00		120,000,000.00	119,481,933.00
56,000,000.00	4,903,727.78	8,984,500.03			791,015,499.97
33,370,000.00	1,103,025.96	22,338,188.82			537,661,811.18
<b>107,478,000.00</b>	<b>6,610,654.35</b>	<b>31,840,755.85</b>		<b>120,000,000.00</b>	<b>1,448,159,244.15</b>

## (二十七) 长期应付款

项目	期末余额	期初余额
中国农发重点建设基金有限公司	234,000,000.00	260,000,000.00
渝农商金融租赁有限责任公司	183,348,698.45	252,941,934.55
冀银金融租赁股份有限公司	50,485,288.44	99,599,037.21
徽银金融租赁有限公司	126,835,675.93	163,196,264.87
海通恒信国际租赁股份有限公司	40,010,517.36	67,800,000.00
利程融资租赁(上海)有限公司	26,034,522.26	33,490,000.00
洛银金融租赁股份有限公司	74,423,148.09	
成都工投融资租赁有限公司	122,099,580.28	
立根融资租赁有限公司	55,102,982.24	
<b>合计</b>	<b>912,340,413.05</b>	<b>877,027,236.63</b>

注：本公司于2018年3月与中国农发重点建设基金有限公司签订投资协议，中国农发重点建设基金有限公司增资26,000.00万元，协议中约定固定的年投资收益率，按照实质重于形式的原则，本公司将本次增资列为债务工具融资范畴，故未将本次增资额纳入实收资本中列示。

## (二十八) 实收资本

投资者名称	期初余额		本期增加	本期减少	期末余额	
	投资金额	所占比例			投资金额	所占比例
内江市国有资产监督管理委员会	700,000,000.00	100.00%			700,000,000.00	100.00%
<b>合计</b>	<b>700,000,000.00</b>	<b>100.00%</b>			<b>700,000,000.00</b>	<b>100.00%</b>

注：本公司实收资本变动情况详见附注一、(三)。

## (二十九) 资本公积

类别	期初余额	本期增加	本期减少	期末余额	变动原因、依据
资本溢价	576,436,641.00			576,436,641.00	
其他资本公积	1,336,835,270.75	1,516,661,386.08		2,853,496,656.83	
<b>合计</b>	<b>1,913,271,911.75</b>	<b>1,516,661,386.08</b>		<b>3,429,933,297.83</b>	

注 1、根据内国资委【2020】55 号文件，拨付内江建工集团公司专项资金 20,000,000.00 元，专项用于企业注册资本金；

2、根据内府阅【2019】60 号文件，将安居街、大千园生态停车场、玉峰山公园停车场等注入至内江建工集团公司，以评估金额入账，评估价格 113,426,200.00 元；

3、根据内府阅【2020】124 号文件，将体育中心商铺、地下车库、2013 公租房住宅等注入至内江建工集团公司，以评估金额入账，评估价格 1,371,314,101.20 元；

4、根据威府办发【2019】25 号文件，关于印发《威远县建筑勘测设计院改制方案》的通知，经过院职代会、院务会同意将县设计院并入到内江建工集团有限责任公司下属子公司四川内江博达建筑勘察设计有限公司，并入时净资产价值为 11,564,251.15 元；

5、根据内江建工集团有限责任公司会议纪要，内江市交通运输局将内江路盛工程试验检测有限公司以 2020 年 1 月 1 日的账面净资产划拨至内江建工集团有限责任公司，作为四川内江博达建筑勘察设计有限公司子公司注入，2020 年 1 月 1 日账面净资产为 356,833.73 元；

### （三十） 盈余公积

类别	期初余额	本期增加	本期减少	期末余额
法定盈余公积	63,118,857.36	7,187,257.34		70,306,114.70
合计	<b>63,118,857.36</b>	<b>7,187,257.34</b>		<b>70,306,114.70</b>

### （三十一） 未分配利润

项 目	期末余额	期初余额
调整前上年末未分配利润	578,579,102.54	496,226,960.79
调整年初未分配利润合计数（调增+，调减-）		
调整后年初未分配利润	578,579,102.54	496,226,960.79
加：本期归属于母公司所有者的净利润	84,301,734.14	92,514,386.61
减：提取法定盈余公积	7,187,257.34	7,683,544.86
提取任意盈余公积		
提取一般风险准备		
应付普通股股利	4,859,600.00	2,478,700.00
转作股本的普通股股利		
期末未分配利润	<b>650,833,979.34</b>	<b>578,579,102.54</b>

### （三十二） 营业收入和营业成本

#### 1、 按业务类别披露

项 目	本期发生额		上期发生额	
	收入	成本	收入	成本
主营业务	1,046,977,065.30	844,297,485.53	972,977,274.44	786,225,788.84
其中：工程代建	760,546,793.87	639,854,597.66	715,659,771.73	601,746,739.04

项 目	本期发生额		上期发生额	
	收入	成本	收入	成本
商品销售	93,465,538.23	60,140,217.52	96,403,650.21	71,130,358.16
工程施工	68,124,785.92	62,757,673.31	28,369,019.56	24,365,407.13
物业管理	16,297,741.88	13,123,429.28	15,722,998.26	11,968,841.29
餐饮及住宿服务	34,826,152.53	27,608,995.29	40,451,159.57	28,482,721.66
勘察与设计	65,698,051.03	35,576,215.17	76,370,675.11	48,531,721.56
检测	8,018,001.84	5,236,357.30		
其他业务	42,674,158.17	37,091,344.50	54,283,376.97	37,347,705.22
其中：租赁	33,632,204.56	33,081,660.72	38,582,107.10	24,762,384.68
其他	9,041,953.61	4,009,683.78	15,701,269.87	12,585,320.54
合 计	<b>1,089,651,223.47</b>	<b>881,388,830.03</b>	<b>1,027,260,651.41</b>	<b>823,573,494.06</b>

## (三十三) 税金及附加

项 目	本期发生额	上期发生额
城市维护建设税	4,265,903.85	4,533,346.42
教育费附加（含地方教育费附加）	3,071,210.59	3,238,610.42
房产税	8,814,725.40	16,703,235.81
土地使用税	456,618.66	329,241.36
印花税	333,341.20	348,967.93
车船使用税	11,728.80	6,720.00
残保金	163,696.20	70,648.00
环保税	23,771.22	45,880.01
其他		-569,014.41
合 计	<b>17,140,995.92</b>	<b>24,707,635.54</b>

## (三十四) 销售费用

项 目	本期发生额	上期发生额
职工薪酬	1,790,626.55	2,648,272.82
广告宣传费	228,086.49	26,705.47
办公费	21,687.51	75,621.46
运费	9,780,911.61	7,258,140.46
折旧、摊销费	25,792.97	55,285.54
旅行社佣金	167,250.69	179,208.67
其他	74,125.60	21,536.82

项 目	本期发生额	上期发生额
合 计	12,088,481.42	10,264,771.24

## (三十五) 管理费用

项 目	本期发生额	上期发生额
职工薪酬	31,933,367.81	30,721,784.25
低值易耗品	12,509.75	27,071.01
办公费	1,911,755.60	1,817,502.04
诉讼费	132,900.00	
交通费	439,123.12	325,660.04
差旅费	286,429.86	473,314.06
业务招待费	42,922.50	102,312.58
折旧	28,518,521.88	31,821,939.14
无形资产摊销	4,728,343.54	10,817,707.29
长期待摊摊销	976,070.80	194,780.03
中介及咨询服务费	898,521.04	1,193,382.51
租赁费	18,000.00	14,400.00
保险费	158,244.85	116,681.40
修理费	39,092.66	112,488.16
其他	3,298,037.44	2,051,925.93
合 计	73,393,840.85	79,790,948.44

## (三十六) 财务费用

项 目	本期发生额	上期发生额
利息支出	138,567,430.50	73,963,219.08
减：利息收入	53,690,904.31	56,125,236.01
利息净支出	84,876,526.19	17,837,983.07
手续费	838,058.80	327,266.21
合 计	85,714,584.99	18,165,249.28

## (三十七) 投资收益

项目	本期发生额	上期发生额
可供出售金融资产在持有期间投资损益	1,443,579.55	1,453,587.72
按权益法确认投资损益	-3,683,062.43	-1,348,495.57
理财产品投资损益		1,675,554.45

合计	-2,239,482.88	1,780,646.60
----	---------------	--------------

## (三十八) 资产减值损失

项 目	本期发生额	上期发生额
坏账准备	-5,106,169.63	-10,634,366.88
合 计	-5,106,169.63	-10,634,366.88

## (三十九) 政府补助

## 1、其他收益

项 目	本期发生额	上期发生额
与收益相关的政府补助	106,563,939.57	60,508,425.13
合 计	106,563,939.57	60,508,425.13

注：1、根据 2020 年 1 月内江市财政局《关于拨付内江建工集团有限责任公司流动资金专项补贴的通知》，本公司 2020 年度收到流动资金专项补贴 8,500.00 万元，作为与收益相关的政府补助；

2、根据 2020 年 6 月内江市财政局内财金【2020】31 号文件《内江市财政局关于下达 2018 年度财金互动奖补资金的通知》，本公司 2020 年度收到财金互动奖补资金补贴 500.00 万元，作为与收益相关的政府补助；

3、根据 2020 年内江商务局《内江市电子商务发展扶持办法》，本公司 2020 年度收到川南电商中心房屋补贴 1,178.20 万元，作为与收益相关的政府补助；

4、根据 2020 年 12 月内江商务局内财金【2020】52 号文件《关于下达 2019 年度财政金融互动省级奖补资金的通知》，本公司 2020 年度收到川金融互动省级奖补 375,20.00 万元，作为与收益相关的政府补助；

## 2、与收益相关的政府补助

## 本期发生额

补助项目	递延收益 期初余额	本期新增补助金额	计入其他收益金额	计入营业外收入金额	其他 变动	递延收益 期末余额
流动资金补贴		85,000,000.00	85,000,000.00			
稳岗补贴		324,087.63	324,087.63			
社保就业奖		5,291.63	5,291.63			
增值税免税		4,571.43	4,571.43			
进项税加计抵扣		427,440.07	427,440.07			
2018 年度省级金融 奖补资金 500 万元		5,000,000.00	5,000,000.00			
川南电商中心房屋 补贴		11,782,000.00	11,782,000.00			
促进重点人群创业 就业优惠		62,700.00	62,700.00			

付2019年金融互动 省级奖补资金		3,752,000.00	3,752,000.00		
个税返还		76,248.81	76,248.81		
税收奉献奖		100,000.00	100,000.00		
职业技能提升补助		29,600.00	29,600.00		
合计		<b>106,563,939.57</b>	<b>106,563,939.57</b>		

## 上期发生额

补助项目	递延收益 期初余额	本期新增补助金额	计入其他收益金额	计入营业外收入金额	其他 变动	递延收益 期末余额
流动资金补贴		60,000,000.00	60,000,000.00			
稳岗补贴		135,825.96	135,825.96			
服务业企业培育奖		80,000.00	80,000.00			
社保就业奖		6,500.00	6,500.00			
增值税免税		16,580.69	16,580.69			
进项税加计抵扣		269,518.48	269,518.48			
合计		<b>60,508,425.13</b>	<b>60,508,425.13</b>			

## (四十) 营业外收入

项 目	本期发生额	上期发生额
其他	801,641.49	842,142.95
合 计	<b>801,641.49</b>	<b>842,142.95</b>

## (四十一) 营业外支出

项 目	本期发生额	上期发生额
非流动资产毁损报废损失	43,028.21	
对外捐赠	108,015.00	692,386.00
诉讼支出	7,450,000.00	
其他	642,013.16	130,956.23
合 计	<b>8,243,056.37</b>	<b>823,342.23</b>

注：内江总承包公司设立于1994年，四川二建司（四川东盛建设有限责任公司）作为内江总承包公司股东之一，2002年四川二建公司从集体企业改制为企业法人。2020年2月8日，西藏自治区高级人民法院终审判决西藏四峰文化传媒有限公司与四川省内江总承包公司承揽合同纠纷一案，根据（2019）藏民终50号，判决四川东盛建设有限责任公司作为四川省内江总承包公司股东在未出资范围内（即745.00万元）承担连带支付责任。

#### （四十二）所得税费用

项 目	本期发生额	上期发生额
按税法及相关规定计算的当期所得税	28,217,574.76	32,351,349.63
递延所得税费用	-1,116,723.17	-2,433,677.82
合 计	27,100,851.59	29,917,671.81

#### （四十三）合并现金流量表项目注释

##### 1、收到的其他与经营活动有关的现金

项 目	本期发生额	上期发生额
利息收入	6,793,879.42	9,359,554.33
营业外收入	801,641.49	842,142.95
政府补助	106,563,939.57	60,508,425.13
企业间往来	221,743,924.24	291,186,111.04
合 计	335,903,384.72	361,896,233.45

##### 2、支付的其他与经营活动有关的现金

项 目	本期发生额	上期发生额
期间费用	18,347,657.52	13,814,424.88
营业外支出	793,056.37	823,342.23
企业间往来	575,740,344.55	379,387,131.79
合 计	594,881,058.44	394,024,898.90

##### 3、收到的其他与投资活动有关的现金

项 目	本期发生额	上期发生额
收回企业、政府单位间借款及利息	17,464,810.01	453,012.36
合 计	17,464,810.01	453,012.36

##### 4、支付的其他与投资活动有关的现金

项 目	本期发生额	上期发生额
支付企业、政府单位间借款		116,335,333.33
合 计		116,335,333.33

## 5、收到的其他与筹资活动有关的现金

项 目	本期发生额	上期发生额
融资租赁	315,879,877.02	828,174,260.36
资金拆借	81,207,160.76	1,027,324.31
受限资金收回		5,000,000.00
合 计	397,087,037.78	834,201,584.67

## 6、支付的其他与筹资活动有关的现金

项 目	本期发生额	上期发生额
租赁款及长期应付款	295,155,771.68	23,790,000.00
质押及保证金	309,995,927.59	30,000,000.00
其他		4,072.41
合 计	605,151,699.27	53,794,072.41

## (四十四) 现金流量表补充资料

## 1、现金流量表补充资料

补充资料	本期发生额	上期发生额
1. 将净利润调节为经营活动现金流量:		
净利润	84,301,734.14	92,514,386.61
加: 资产减值准备	5,106,169.63	10,634,366.88
固定资产折旧、油气资产折耗、投资性房地产折旧	67,059,470.91	60,990,517.95
无形资产摊销	4,831,208.66	10,817,707.29
长期待摊费用摊销	996,860.08	215,569.31
处置固定资产、无形资产和其他长期资产的损失(收益以“-”号填列)	298,776.71	71,491.10
固定资产报废损失(收益以“-”号填列)	43,028.21	
公允价值变动损失(收益以“-”号填列)		
财务费用(收益以“-”号填列)	138,567,430.50	73,963,219.08
投资损失(收益以“-”号填列)	2,239,482.88	-1,780,646.60
递延所得税资产减少(增加以“-”号填列)	-1,123,315.03	-2,433,677.82
递延所得税负债增加(减少以“-”号填列)		
存货的减少(增加以“-”号填列)	-699,891,913.59	-209,089,760.61
经营性应收项目的减少(增加以“-”号填列)	333,089,589.23	-669,862,583.67
经营性应付项目的增加(减少以“-”号填列)	-449,029,912.83	514,721,398.18
其他		
经营活动产生的现金流量净额	-513,511,390.50	-119,238,012.30



2. 不涉及现金收支的重大投资和筹资活动：		
债务转为资本		
一年内到期的可转换公司债券		
融资租入固定资产		
3. 现金及现金等价物净变动情况：		
现金的期末余额	789,091,667.99	393,968,731.58
减：现金的期初余额	393,968,731.58	492,155,314.00
加：现金等价物的期末余额		
减：现金等价物的期初余额		
现金及现金等价物净增加额	395,122,936.41	-98,186,582.42

## 2、现金和现金等价物的构成

项 目	期末余额	期初余额
一、现金	789,091,667.99	393,968,731.58
其中：库存现金	199,447.78	162,098.77
可随时用于支付的银行存款	788,892,220.21	393,806,532.81
可随时用于支付的其他货币资金		100.00
可用于支付的存放中央银行款项		
存放同业款项		
拆放同业款项		
二、现金等价物		
其中：三个月到期的债券投资		
三、现金和现金等价物余额	789,091,667.99	393,968,731.58
其中：母公司或集团内子公司使用受限制的现金和现金等价物		

## (四十五) 所有权或使用权受限制的资产

项 目	2020年12月31日账面余额	受限原因
货币资金	340,000,000.00	保证金、1.2 亿存单
应收账款（内江建工）	630,683,569.45	借款质押
固定资产	722,543,838.57	借款抵押
无形资产	148,055,123.21	借款抵押
投资性房地产	824,899,423.74	借款抵押
合 计	2,666,181,954.97	

## 八、合并范围的变更

企业一级子公司内江盛泰会展有限责任公司于 2020 年 4 月注销，一级子公司内江龙腾电商经营管理有限公司于 2020 年 11 月注销，未纳入合并范围。当期新增划拨二级子公司内江市路盛工程试验检测有限公司。

## 九、在其他主体中的权益

### （一）在子公司中的权益

#### 1、企业集团的构成

序号	子公司名称	主要经营地	注册地	业务性质	持股比例（%）		表决权比例（%）	取得方式
					直接	间接		
1	内江盛泰物业管理有限责任公司	内江市	内江市	物业管理	100.00		100.00	1
2	内江筑石混凝土有限公司	内江市	内江市	混凝土产销	100.00		100.00	1
3	内江盛泰商贸有限责任公司	内江市	内江市	批发零售	100.00		100.00	1
4	内江绿源园林绿化有限责任公司	内江市	内江市	城市绿化建设	100.00		100.00	1
5	内江盛泰会展有限责任公司	内江市	内江市	会议及展览服	100.00		100.00	1
6	内江龙腾电商经营管理有限公司	内江市	内江市	电商市场管理	100.00		100.00	1
7	内江酒店管理有限公司	内江市	内江市	酒店管理	100.00		100.00	1
8	四川东盛建设有限责任公司	内江市	内江市	工程施工	100.00		100.00	3
9	四川内江博达建筑勘察设计有限公司	内江市	内江市	建筑设计	100.00		100.00	3

注：2020 年，原内江盛泰酒店管理有限公司更名为内江酒店管理有限公司。

取得方式：1. 投资设立，2. 同一控制下的企业合并，3. 非同一控制下的企业合并，4. 其他。

## (二) 在合营企业或联营企业中的权益

被投资单位名称	企业类型	注册地	法人代表	业务性质	注册资本(万元)	本企业持股比例(%)	本企业在被投资单位表决权比例(%)
内江建工远大建筑科技有限公司	有限责任公司	内江市	张应祥	住宅工业化技术及其相关产品的研发、生产、销售等	8,000.00	36.00	36.00
内江北青数据技术有限公司	其他有限责任公司	内江市	余中华	云计算技术服务; 信息系统集成服务等	500.00	35.00	35.00
内江天成建设工程有限公司	其他有限责任公司	内江市	尹大伟	房屋建筑, 物业服务, 土地整理, 教育投资	4,500.00	30.00	30.00
中铁内江师范学院新校区建设项目有限公司	其他有限责任公司	内江市	易图兵	投资与资产管理, 工程管理服务, 建造工程施工总承包等	20,000.00	30.00	30.00
四川水汇生态环境治理有限公司	其他有限责任公司	内江市	王征成	水污染防治; 水环境综合治理	20,000.00	30.00	30.00
内江明德物业管理服务有限公司	其他有限责任公司	内江市	王林峰	物业管理服务等	500.00	49.00	49.00
四川建工同晟房地产有限公司	其他有限责任公司	内江市	谢江陵	房地产开发经营	2,000.00	49.00	49.00
内江聚源智谷汇产业园运营管理有限公司	其他有限责任公司	内江市	魏亮	产业园的运营管理; 创业指导服务等	1,000.00	35.00	35.00

## 十、关联方关系及其交易

## (一) 关联方关系

## 1、本公司的控股股东

股东名称	关联关系	对本公司的持股比例(%)	享有本公司的表决权比例(%)
内江市国有资产监督管理委员会	股东	100.00	100.00

## 2、本公司子公司情况详见附注十、在其他主体中的权益。

3、本公司合营、联营企业情况详见附注十、(二)在合营企业或联营企业中的权益。

## (二) 关联担保情况

### (1) 本公司作为担保方

被担保方	担保金额	担保起始日	担保到期日	担保是否已经履行完毕
内江筑石混凝土有限公司	27,000,000.00	2019/1/25	2021/1/24	否
内江筑石混凝土有限公司	20,000,000.00	2020/7/30	2021/7/26	否
内江筑石混凝土有限公司	20,000,000.00	2020/5/7	2021/5/24	否
内江筑石混凝土有限公司	10,000,000.00	2020/12/25	2021/12/24	否
内江酒店管理有限公司	8,000,000.00	2020/4/30	2022/4/30	否
内江酒店管理有限公司	8,000,000.00	2020/5/28	2022/5/28	否

### (三) 关联方应收应付款项

项目名称	关联方	期末余额		期初余额	
		账面金额	坏账准备	账面金额	坏账准备
其他应收款	内江天成建设工程有限公司	274,066.96		72,000,000.00	
其他应收款	中铁内江师范学院新校区建设项目有限公司	5,285,115.44	1,057,023.09	5,285,115.44	1,057,023.09
其他应收款	内江建工远大建筑科技有限公司	100,000.00			
其他应收款	四川建工同晟房地产有限公司	161,345,000.00			
	合计	167,004,182.40	1,057,023.09	77,285,115.44	1,057,023.09

## 十一、承诺及或有事项

(一) 2014年4月,本公司与国家开发银行股份有限公司签订保证合同,为内江市力信置业有限公司的4亿元借款提供连带责任保证,保证期间为内江市力信置业有限公司债务履行期届满之日起两年。

(二) 2018年2月,本公司与洛银金融租赁股份有限公司签订保证合同,为内江路桥集团有限公司的2亿元融资租赁合同提供连带责任保证,保证期间为合同生效日之日起至租赁合同项下最后一期债务履行期限届满之日后两个日历年止。

(三) 2019年4月,本公司与乐山市商业银行股份有限公司内江分行签订保证合同,为内江投资控股集团有限公司的1.33亿元借款提供连带责任保证,保证期间为自主合同确定的借款

到期日之次日起两年。

(四) 2019年5月,本公司与渤海银行股份有限公司成都分行签订保证合同,为内江投资控股集团有限公司的1亿元借款提供连带责任保证,保证期间为为主债权的清偿期届满之日起两年。

(五) 2019年7月,本公司与内江农村商业银行股份有限公司签订保证合同,为内江市和正资产管理有限公司的0.44亿元借款提供连带责任保证,保证期间为主合同约定的债务履行期届满之日起三年。

(六) 2019年12月,本公司与宜宾市商业银行股份有限公司签订保证合同,为四川省地方水利电力建设公司的0.36亿元借款提供连带责任保证,保证期间为主合同约定的债务履行期届满之日起三年。

(七) 2020年10月,本公司与攀枝花市商业银行股份有限公司签订保证合同,为内江投资控股集团有限公司的3亿元借款提供连带责任保证,保证期间为主债权的清偿期届满之日起两年。

(八) 2020年6月,本公司与中国银行股份有限公司内江分行签订保证合同,为内江鑫隆国有资产经营有限公司的3亿元借款提供连带责任保证,保证期间为该笔融资款项下债务履行期限届满之日起两年。

(九) 2020年12月,本公司与攀枝花市商业银行股份有限公司签订保证合同,为内江投资控股集团有限公司的2亿元借款提供连带责任保证,保证期间为主债权的清偿期届满之日起两年。

(十) 2020年12月,本公司与兴业银行股份有限公司签订保证合同,为内江路桥集团有限公司的1.4亿元借款提供连带责任保证,保证期间为主债权的清偿期届满之日起两年。

(十一) 2020年7月、8月,本公司与光大兴陇信托有限公司签订保证合同,为内江路桥集团有限公司的2.3亿元借款提供连带责任保证,保证期间为主债权的清偿期届满之日起两年。

(十二) 2020年8月,本公司与中国邮政储蓄银行股份有限公司签订保证合同,为内江投资控股集团有限公司的0.5亿元借款提供连带责任保证,保证期间为主债权的清偿期届满之日起两年。

(十三) 2020年4月,本公司与兴业银行股份有限公司成都分行签订保证合同,为四川东同建设集团有限公司的0.5亿元借款提供连带责任保证,保证期间为主债权的清偿期届满之日起两年。

(十四) 2020年5月, 本公司与中国光大银行股份有限公司签订保证合同, 为内江路桥集团有限公司的1.45亿元借款提供连带责任保证, 保证期间为主债权的清偿期届满之日起两年。

## 十二、资产负债表日后事项

截止本财务报告批准报出日, 本公司不存在应披露而未披露的资产负债表日后事项。

## 十三、其他重大事项

无

## 十四、母公司财务报表主要项目附注

### (一) 应收账款

#### 1、分类披露

类 别	期末余额				账面价值
	账面余额		坏账准备		
	金额	比例 (%)	金额	计提比例 (%)	
单项金额重大并单独计提坏账准备的应收账款					
按信用风险特征组合计提坏账准备的应收账款					
组合 1	26,113,541.67	3.61			26,113,541.67
组合 2	739,876,697.82	96.39			739,876,697.82
组合小计	765,990,239.49	100.00			765,990,239.49
单项金额不重大但单独计提坏账准备的应收账款					
合 计	765,990,239.49	100.00			765,990,239.49

续

类 别	期初余额				账面价值
	账面余额		坏账准备		
	金额	比例 (%)	金额	计提比例 (%)	
单项金额重大并单独计提坏账准备的应收账款					
按信用风险特征组合计提坏账准备的应收账款					
组合 1	126,000.00	0.02			126,000.00

组合2	611,353,923.05	99.98			611,353,923.05
组合小计	611,479,923.05	100.00			611,479,923.05
单项金额不重大但单独计提坏账准备的应收账款					
合计	611,479,923.05	100.00			611,479,923.05

## 2、组合1中，按账龄分析法计提坏账准备的应收账款

账龄	期末余额			期初余额		
	账面余额		坏账准备	账面余额		坏账准备
	金额	比例 (%)		金额	比例 (%)	
1年以内	26,113,541.67	100.00		126,000.00	100.00	
合计	26,113,541.67	100.00		126,000.00	100.00	

## 3、组合2中，不计提坏账准备的应收账款

债务人名称	款项性质	金额	账龄	占应收账款余额的比例 (%)
内江新城建设指挥办公室	代建	630,683,569.45	1年以内	82.34
内江高新技术产业园区管理委员会	代建	31,704,027.56	1年以内	4.14
内江市政务服务局	租金	27,643,696.20	1年以内、1-2年	3.61
内江筑石混凝土有限公司	应收工程款	19,956,994.20	1年以内	2.61
内江市公共资源交易服务中心	服务或劳务	8,227,207.80	1年以内	1.07
内江市不动产登记中心	服务或劳务	4,510,873.80	1年以内	0.59
内江市商务局	服务或劳务	4,108,333.33	1年以内	0.54
中共内江市委政法委员会	服务或劳务	3,774,321.90	1年以内	0.49
内江酒店管理有限公司	服务或劳务	3,371,126.26	1年以内	0.44
内江市数字化城市管理中心	服务或劳务	2,750,144.40	1年以内	0.36
四川博达建筑勘察设计有限公司	服务或劳务	1,568,232.90	1年以内	0.20
隆昌市住房和城乡建设局	应收工程款	1,004,587.16	1年以内	0.13
内江市人民政府	服务或劳务	429,467.28	1年以内	0.06
其他	服务或劳务	144,115.58	1年以内	0.01
合计		739,876,697.82		96.59

## 4、期末应收账款单位前五大明细情况

债务人名称	款项性质	金额	账龄	占应收账款余额的比例 (%)
内江新城建设指挥办公室	代建收入	630,683,569.45	1年以内	82.34

债务人名称	款项性质	金额	账龄	占应收账款余额的比例 (%)
内江高新技术产业 园区管理委员会	代建收入	31,704,027.56	1年以内	4.14
内江市政务服务局	租金	27,643,696.20	1年以内、1-2年	3.61
内江市兴元实业有 限责任公司	工程款	25,482,276.89	1年以内	3.33
内江筑石混凝土有 限公司	工程款	19,956,994.20	1年以内	2.61
合 计		735,470,564.30		96.03

## (二) 其他应收款

### 1、 分类列示

项 目	期末余额	期初余额
应收利息	188,183,948.51	141,286,923.62
应收股利	1,395,587.72	1,395,587.72
其他应收款项	681,001,688.38	896,526,284.92
合 计	870,581,224.61	1,039,208,796.26

### 2、 其他应收款项

#### (1) 分类披露

类 别	期末余额				账面价值
	账面余额		坏账准备		
	金 额	比例 (%)	金 额	计提比例 (%)	
单项金额重大并单项计提 坏账准备的其他应收款项					
按信用风险特征组合计提坏账准备的其他应收款项					
组合 1	313,363,095.74	45.10	13,840,723.70	4.42	299,522,372.04
组合 2	381,479,316.34	54.90			381,479,316.34
组合小计	694,842,412.08	100.00	13,840,723.70	1.99	681,001,688.38
单项金额虽不重大但单项 计提坏账准备的其他应收 款项					
合 计	694,842,412.08	100.00	13,840,723.70	1.99	681,001,688.38

续

类 别	期初余额		
	账面余额	坏账准备	账面价值



	金 额	比 例 (%)	金 额	计 提 比 例 (%)	
单项金额重大并单项计提坏账准备的其他应收款项					
按信用风险特征组合计提坏账准备的其他应收款项					
组合 1	504,725,403.69	55.10	19,409,195.91	3.85	485,316,207.78
组合 2	411,210,077.14	44.90			411,210,077.14
组合小计	915,935,480.83	100.00	19,409,195.91	2.12	896,526,284.92
单项金额虽不重大但单项计提坏账准备的其他应收款项					
合 计	915,935,480.83	100.00	19,409,195.91	2.12	896,526,284.92

## (2) 组合中, 按账龄分析法计提坏账准备的其他应收款项

账龄	期末余额			期初余额		
	账面余额		坏账准备	账面余额		坏账准备
	金额	比例 (%)		金额	比例 (%)	
1 年以内	212,042,361.38	67.67		427,023,550.56	84.61	
1 至 2 年	71,087,495.67	22.69	7,108,749.57	27,733,342.63	5.49	2,773,334.26
2 至 3 年	27,052,849.69	8.63	5,410,569.93	26,306,636.00	5.21	5,261,327.20
3 至 4 年	1,368,951.50	0.44	410,685.45	2,370,546.50	0.47	711,163.95
4 至 5 年	1,801,437.50	0.57	900,718.75	21,255,915.00	4.21	10,627,957.50
5 年以上	10,000.00	0.00	10,000.00	35,413.00	0.01	35,413.00
合计	313,363,095.74	100.00	13,840,723.70	504,725,403.69	100.00	19,409,195.91

## (3) 组合2中, 期末不计提坏账准备的其他应收款项

债务人名称	款项性质	金额	与本公司关系
内江市交通局	往来款	100,000,000.00	非关联方
四川东盛建设有限责任公司	往来款	93,428,475.79	合并范围内关联方
内江盛泰商贸有限责任公司	往来款	58,222,510.08	合并范围内关联方
内江市财政局	往来款	49,557,265.66	非关联方
内江市中区财政局	往来款	48,176,000.00	非关联方
中共内江市纪律检查委员会	往来款	16,755,194.50	非关联方
内江筑石混凝土有限公司	往来款	4,323,631.86	合并范围内关联方
内江经济技术开发区管理委员会	往来款	4,000,000.00	非关联方
内江酒店管理有限公司	往来款	2,013,418.50	合并范围内关联方
内江市东兴区人民政府西林街道办事处	往来款	2,000,000.00	非关联方
内江新城建设推进中心	往来款	856,458.33	非关联方

中国共产党内江市委员会办公室	往来款	703,461.04	非关联方
内江盛泰物业管理有限责任公司	往来款	687,043.97	合并范围内关联方
内江市路盛工程试验检测有限公司	往来款	320,000.00	合并范围内关联方
社会保障款	往来款	211,408.01	非关联方
内江高新技术产业园区管理委员会	往来款	189,000.00	非关联方
内江市建设工程质量检验检测中心	往来款	35,448.60	非关联方
合 计		<b>381,479,316.34</b>	

## (4) 期末其他应收款项金额前五名单位情况

单位名称	款项性质	金额	占其他应收款余额合计数的比例(%)
四川建工同晟房地产有限公司	往来款	161,345,000.00	23.22
内江市交通局	往来款	100,000,000.00	14.39
四川东盛建设有限责任公司	往来款	93,536,574.26	13.46
内江市财政局	往来款	49,057,265.66	7.06
内江市中区财政局	往来款	48,176,000.00	6.93
合 计		<b>452,114,839.92</b>	<b>65.06</b>

## (三) 长期股权投资

## 1、 分类列示

项 目	期末余额			期初余额		
	账面余额	减值准 备	账面价值	账面余额	减值准 备	账面价值
对子公司长期股权投资	105,891,872.32		105,891,872.32	92,220,364.41		92,220,364.41
按权益法核算的长期股权投资	494,524,625.02		494,524,625.02	362,479,731.24		362,479,731.24
其中：合营企业				18,350,423.03		18,350,423.03
联营企业	494,524,625.02		494,524,625.02	344,129,308.21		344,129,308.21
合 计	<b>600,416,497.34</b>		<b>600,416,497.34</b>	<b>454,700,095.65</b>		<b>454,700,095.65</b>

## 2、对子公司投资

被投资单位	核算方 法	投资成本	期初余额	增减变动	期末余额	本期 计提 减值 准备	减值 准备 期末 余额
内江盛泰物业管理有限责任公司	成本 法	5,000,000.00	5,000,000.00		5,000,000.00		
内江筑石混凝土有限公司	成本 法	33,350,423.03	15,000,000.00	18,350,423.03	33,350,423.03		

内江盛泰商贸有限责任公司	成本法	20,000,000.00	20,000,000.00		20,000,000.00		
内江绿源园林绿化有限责任公司	成本法	10,000,000.00	10,000,000.00		10,000,000.00		
内江龙腾电商经营管理有限公司	成本法	16,600,000.00	16,600,000.00	-16,600,000.00			
内江酒店管理有限公司	成本法	5,000,000.00	5,000,000.00		5,000,000.00		
四川东盛建设有限责任公司	成本法	4,545,259.91	4,545,259.91		4,545,259.91		
四川内江博达建筑勘察设计有限公司	成本法	27,996,189.38	16,075,104.50	11,921,084.88	27,996,189.38		
合计		122,491,872.32	92,220,364.41	13,671,507.91	105,891,872.32		

## 3、对联营企业投资

被投资单位	核算方法	投资成本	期初余额	增减变动	期末余额	本期计提减值准备	减值准备期末余额
内江天成建设工程有限责任公司	权益法	32,600,000.00	44,358,558.21	-2,712,924.80	41,645,633.41		
中铁内江师范学院新校区建设项目有限公司	权益法	204,600,000.00	199,770,750.00	2,448.20	199,773,198.20		
内江建工远大建筑科技有限公司	权益法	18,360,000.00	18,350,423.03	-18,350,423.03			
四川水汇生态环境治理有限公司	权益法	228,000,000.00	100,000,000.00	128,000,052.16	228,000,052.16		
内江明德物业管理服务有限公司	权益法	245,000.00		199,298.25	199,298.25		
四川建工同晟房地产有限公司	权益法	9,800,000.00		9,802,000.69	9,802,000.69		
内江北青数据技术有限公司	权益法	13,021,015.50		12,750,871.07	12,750,871.07		
内江聚源智谷汇产业园运营管理有限公司	权益法	1,453,007.27		2,353,571.24	2,353,571.24		
合计		508,079,022.77	362,479,731.24	132,044,893.78	494,524,625.02		

## (四) 营业收入、营业成本

## 1、按业务类别披露

项 目	本期发生额		上期发生额	
	收入	成本	收入	成本
主营业务	847,118,575.96	721,793,357.92	718,423,467.35	603,991,967.13
其中：工程代建	760,546,793.87	640,307,426.38	715,659,771.73	601,746,739.04
建筑施工	86,571,782.09	81,485,931.54	2,763,695.62	2,245,228.09
其他业务	40,912,938.79	35,863,128.32	49,002,357.52	30,200,173.42
其中：租赁	33,632,204.56	33,081,660.72	38,582,107.10	24,762,384.68
转供水电气	741,181.97	486,605.69	2,276,725.59	2,141,133.91
运营费	2,735,849.07	1,708,737.86	3,875,786.16	2,330,097.09
其他	3,803,703.19	586,124.05	4,267,738.67	966,557.74
合 计	<b>888,031,514.75</b>	<b>757,656,486.24</b>	<b>767,425,824.87</b>	<b>634,192,140.55</b>

## (五) 投资收益

项目	本期发生额	上期发生额
可供出售金融资产投资损益	1,443,579.55	1,453,587.72
按权益法确认投资损益	-2,123,705.96	-154,656.58
按成本法确认投资损益	2,503,400.00	
处置长期股权投资产生的投资收益	-10,865,781.05	
理财产品投资损益		1,675,554.45
合 计	<b>-9,042,507.46</b>	<b>2,974,485.59</b>

## (六) 母公司现金流量表的补充资料

项目	本期发生额	上期发生额
1. 将净利润调节为经营活动的现金流量：		
净利润	71,872,573.41	76,835,448.58
加：资产减值准备	-5,568,472.21	6,929,033.51
固定资产折旧、油气资产折耗、投资性房地产折旧	60,700,563.92	55,219,125.44
无形资产摊销	4,715,974.35	10,688,529.06
长期待摊费用摊销		
处置固定资产、无形资产和其他长期资产的损失（收益以“-”填列）		19,290.00
固定资产报废损失（收益以“-”填列）	588.50	
公允价值变动损失（收益以“-”填列）		
财务费用（收益以“-”填列）	126,674,102.26	61,437,214.55
投资损失（收益以“-”填列）	9,042,507.46	-2,974,485.59
递所得税资产的减少（增加以“-”填列）	1,392,118.05	-1,732,258.38

递延所得税负债的增加（减少以“-”填列）		
存货的减少（增加以“-”填列）	-700,247,581.16	-228,183,081.64
经营性应收项目的减少（增加以“-”填列）	298,951,509.63	-467,303,747.13
经营性应付项目的增加（减少以“-”填列）	-586,491,592.90	576,777,874.47
其他		
经营活动产生的现金流量净额	-718,957,708.69	87,712,942.87
2. 不涉及现金收支的投资和筹资活动:		
债务转为资本		
一年内到期的可转换公司债券		
融资租入固定资产		
3. 现金及现金等价物净变动情况		
现金的期末余额	739,926,463.08	348,621,803.37
减：现金的期初余额	348,621,803.37	401,419,035.44
加：现金等价物的期末余额		
减：现金等价物的期初余额		
现金及现金等价物的净增加额	391,304,659.71	-52,797,232.07

内江建工集团有限责任公司（公章）

日期：2021年4月26日





# 营业执照

(副本)

统一社会信用代码 911201166888390414 (10-1)

名称 中审华会计师事务所(特殊普通合伙)

类型 特殊普通合伙企业

主要经营场所 天津经济技术开发区第二大街21号4楼1003室

执行事务合伙人 方文森;黄庆林;龙晖;史世利;阴兆银;王建国;高锦云;尹琳;王勤;成志城;姚运海;刘文俊

成立日期 二000年九月十九日

合伙期限 2000年09月19日至长期

经营范围 审查企业会计报表,出具审计报告;验证企业资本,出具验资报告;办理企业合并、分立、清算事宜中的审计业务,出具有关的报告;基本建设年度财务决算审计;代理记账;会计咨询、税务咨询、管理咨询、会计培训;法律、法规规定的其它业务。(依法须经批准的项目,经相关部门批准后方可开展经营活动)



登记机关

此件仅用于出具报告使用

2018年12月10日

每年1月1日至6月30日,应登录公示系统报送年度报告,逾期列入经营异常名录

证书序号: 0000311

### 说明

1. 《会计师事务所执业证书》是证明持有人经财政部门依法审批, 准予执行注册会计师法定业务的凭证。
2. 《会计师事务所执业证书》记载事项发生变动的, 应当向财政部门申请换发。
3. 《会计师事务所执业证书》不得伪造、涂改、出租、出借、转让。
4. 会计师事务所终止或执业许可注销的, 应当向财政部门交回《会计师事务所执业证书》。

### 会计师事务所



名称: 中华会计师事务所(特殊普通合伙)

首席合伙人: 方文辉

主任会计师:

经营场所: 天津开发区第二大街21号4栋1003室

特殊普通合伙

组织形式:

12010011

执业证书编号:

津财会〔2007〕27号

批准执业文号:

二〇〇七年十二月二十七日

批准执业日期:

此件仅用于出具报告使用

发证机关:



中华人民共和国财政部制



姓 Full name  
男  
出生日期 Date of birth  
工作单位 Working unit  
身份证号码 Identity card No.



李靖  
男  
1973年02月24日  
重庆利安达嘉勤会计师事务所  
510215197302240032

年度续期登记  
Annual Renewal Registration  
本证书到期前, 须每年登记一次。  
This certificate is valid for another year after this renewal.



年度续期登记  
Annual Renewal Registration

本证书到期前, 须每年登记一次。  
This certificate is valid for another year after this renewal.



重庆安达嘉勤会计师事务所  
重庆安达嘉勤会计师事务所  
重庆安达嘉勤会计师事务所

重庆安达嘉勤会计师事务所  
重庆安达嘉勤会计师事务所  
重庆安达嘉勤会计师事务所

重庆安达嘉勤会计师事务所  
重庆安达嘉勤会计师事务所  
重庆安达嘉勤会计师事务所

重庆安达嘉勤会计师事务所  
重庆安达嘉勤会计师事务所  
重庆安达嘉勤会计师事务所

重庆安达嘉勤会计师事务所  
重庆安达嘉勤会计师事务所  
重庆安达嘉勤会计师事务所

重庆安达嘉勤会计师事务所  
重庆安达嘉勤会计师事务所  
重庆安达嘉勤会计师事务所





中国注册会计师协会



姓名	石磊
性别	男
出生日期	1981年12月19日
工作单位	中瑞亚太会计师事务所(特殊普通合伙)
身份证号码	510212198112190850



年度检验登记  
Annual Renewal Registration

本证书检验合格，继续有效一年。  
This certificate is valid for one year after this renewal.



年度检验登记  
Annual Renewal Registration

本证书检验合格，继续有效一年。  
This certificate is valid for another year after this renewal.



重庆立信会计师事务所

注册会计师协会  
The Institute of Certified Public Accountants of China

姓名: 石磊



工作单位: 中瑞亚太会计师事务所

身份证号: 510212198112190850



天府信用增进股份有限公司  
2020 年度  
审计报告

索引	页码
审计报告	
公司财务报告	
— 合并资产负债表	1-2
— 母公司资产负债表	3-4
— 合并利润表	5
— 母公司利润表	6
— 合并现金流量表	7
— 母公司现金流量表	8
— 合并股东权益变动表	9-10
— 母公司股东权益变动表	11-12
— 财务报表附注	13-47





信永中和会计师事务所

ShineWing  
certified public accountants

北京市东城区朝阳门北大街  
8号富华大厦A座9层

9/F, Block A, Fu Hua Mansion,  
No. 8, Chaoyangmen Beidajie,  
Dongcheng District, Beijing,  
100027, P.R. China

联系电话: +86(010)6554 2288  
telephone: +86(010)6554 2288

传真: +86(010)6554 7190  
facsimile: +86(010)6554 7190

## 审计报告

XYZH/2021CDAA20045

天府信用增进股份有限公司:

### 一、 审计意见

我们审计了天府信用增进股份有限公司(以下简称天府信用增进公司)财务报表,包括2020年12月31日的合并及母公司资产负债表,2020年度的合并及母公司利润表、合并及母公司现金流量表、合并及母公司所有者权益变动表以及相关财务报表附注。

我们认为,后附的财务报表在所有重大方面按照企业会计准则的规定编制,公允反映了天府信用增进公司2020年12月31日的合并及母公司财务状况以及2020年度的合并及母公司经营成果和现金流量。

### 二、 形成审计意见的基础

我们按照中国注册会计师审计准则的规定执行了审计工作。审计报告的“注册会计师对财务报表审计的责任”部分进一步阐述了我们在这些准则下的责任。按照中国注册会计师职业道德守则,我们独立于天府信用增进公司,并履行了职业道德方面的其他责任。我们相信,我们获取的审计证据是充分、适当的,为发表审计意见提供了基础。

### 三、 管理层和治理层对财务报表的责任

天府信用增进公司管理层(以下简称管理层)负责按照企业会计准则的规定编制财务报表,使其实现公允反映,并设计、执行和维护必要的内部控制,以使财务报表不存在由于舞弊或错误导致的重大错报。

在编制财务报表时,管理层负责评估天府信用增进公司的持续经营能力,披露与持续经营相关的事项(如适用),并运用持续经营假设,除非管理层计划清算天府信用增进公司、终止运营或别无其他现实的选择。

治理层负责监督天府信用增进公司的财务报告过程。

#### 四、注册会计师对财务报表审计的责任

我们的目标是对财务报表整体是否不存在由于舞弊或错误导致的重大错报获取合理保证，并出具包含审计意见的审计报告。合理保证是高水平的保证，但并不能保证按照审计准则执行的审计在某一重大错报存在时总能发现。错报可能由于舞弊或错误导致，如果合理预期错报单独或汇总起来可能影响财务报表使用者依据财务报表作出的经济决策，则通常认为错报是重大的。

在按照审计准则执行审计工作的过程中，我们运用职业判断，并保持职业怀疑。同时，我们也执行以下工作：

(1) 识别和评估由于舞弊或错误导致的财务报表重大错报风险，设计和实施审计程序以应对这些风险，并获取充分、适当的审计证据，作为发表审计意见的基础。由于舞弊可能涉及串通、伪造、故意遗漏、虚假陈述或凌驾于内部控制之上，未能发现由于舞弊导致的重大错报的风险高于未能发现由于错误导致的重大错报的风险。

(2) 了解与审计相关的内部控制，以设计恰当的审计程序，但目的并非对内部控制的有效性发表意见。

(3) 评价管理层选用会计政策的恰当性和作出会计估计及相关披露的合理性。


(4) 对管理层使用持续经营假设的恰当性得出结论。同时，根据获取的审计证据，就可能导致对天府信用增进公司持续经营能力产生重大疑虑的事项或情况是否存在重大不确定性得出结论。如果我们得出结论认为存在重大不确定性，审计准则要求我们在审计报告中提请报表使用者注意财务报表中的相关披露；如果披露不充分，我们应当发表非无保留意见。我们的结论基于截至审计报告日可获得的信息。然而，未来的事项或情况可能导致天府信用增进公司不能持续经营。

(5) 评价财务报表的总体列报、结构和内容，并评价财务报表是否公允反映相关交易和事项。

(6) 就天府信用增进公司中实体或业务活动的财务信息获取充分、适当的审计证据，以对财务报表发表审计意见。我们负责指导、监督和执行集团审计，并对审计意见承担全部责任。

我们与天府信用增进公司治理层就计划的审计范围、时间安排和重大审计发现等事项进行沟通，包括沟通我们在审计中识别出的值得关注的内部控制缺陷。



中国注册会计师：蒋红伍 

中国注册会计师：李晨 

中国 北京

二〇二一年四月九日

# 合并资产负债表

2020年12月31日

编制单位：天津信用增进股份有限公司

单位：人民币元



项 目	行次	年末金额	年初金额
资产：	1		
货币资金	2	1,667,388,802.66	1,258,325,357.70
存放金融机构款项	3		
拆出资金	4		
以公允价值计量且其变动计入当期损益的金融资产	5	239,228,380.69	
买入返售金融资产	6		
应收款项	7	2,360,518.99	
应收款项类投资	8	3,773,400,000.00	3,235,000,000.00
应收利息	9	52,053,344.88	34,349,700.90
可供出售金融资产	10		
持有至到期投资	11	1,988,000,000.00	1,430,000,000.00
长期股权投资	12		
投资性房地产	13		
固定资产	14	852,955.58	977,885.46
无形资产	15	627,350.91	228,076.37
递延所得税资产	16		
其他资产	17	2,885,277.23	2,255,270.29
	18		
	19		
	20		
	21		
	22		
	23		
	24		
	25		
	26		
	27		
	28		
资产总计	29	7,726,796,630.94	5,961,136,290.72

公司法定代表人：

主管会计工作负责人：

会计机构负责人：



## 合并资产负债表 (续)

2020年12月31日

编制单位：天津天源增进股份有限公司

单位：人民币元

项 目	行次	年末金额	年初金额
负债：	30		
短期借款	31		500,000,000.00
金融机构存放款项	32		
拆入资金	33		
应付款项	34		
卖出回购金融资产款	35		
应付职工薪酬	36	19,116,695.15	9,868,279.69
应交税费	37	63,169,317.35	30,531,024.87
应付利息	38	15,246,595.48	2,389,155.61
应付股利	39		
专项准备金	40	9,576,800.00	6,252,400.00
专项应付款	41		
预计负债	42		
长期借款	43	899,500,000.00	1,029,625,000.00
应付债券及票据	44	499,933,962.26	
长期应付款	45		
递延所得税负债	46		
其他负债	47	54,821.82	137,017.53
<b>负债合计</b>	48	<b>1,506,598,192.06</b>	<b>1,578,802,877.70</b>
实收资本	49	4,000,000,000.00	4,000,000,000.00
其他权益工具	50	1,499,773,584.91	
资本公积	51		
盈余公积	52	112,810,874.99	55,308,549.95
一般风险准备	53	159,342,000.00	83,613,000.00
其他综合收益	54		
未分配利润	55	444,976,456.38	241,851,569.05
<b>归属于母公司股东权益合计</b>	56	<b>6,216,902,916.28</b>	<b>4,380,773,119.00</b>
归属于普通股少数股东的权益	57	3,295,522.60	1,560,294.02
归属于少数股东其他权益工具持有者的权益	58		
<b>归属于少数股东权益合计</b>	59	<b>3,295,522.60</b>	<b>1,560,294.02</b>
<b>股东权益合计</b>	60	<b>6,220,198,438.88</b>	<b>4,382,333,413.02</b>
<b>负债及股东权益总计</b>	61	<b>7,726,796,630.94</b>	<b>5,961,136,290.72</b>

公司法定代表人：

主管会计工作负责人：

会计机构负责人：



### 母公司资产负债表

2020年12月31日

编制单位：天府信用增进股份有限公司

单位：人民币元

项 目	行次	年末金额	年初金额
资产：	1		
现金及存放中央银行款项资金	2	1,665,274,099.36	1,248,022,112.65
存放金融机构款项	3		
拆出资金	4		
以公允价值计量且其变动计入当期损益的金融资产	5	222,026,181.75	
买入返售金融资产	6		
应收款项	7		
应收款项类投资	8	3,773,400,000.00	3,235,000,000.00
应收利息	9	52,053,344.88	34,349,700.90
可供出售金融资产	10		-
持有至到期投资	11	1,988,000,000.00	1,430,000,000.00
长期股权投资	12	18,700,000.00	10,200,000.00
投资性房地产	13		
固定资产	14	762,549.27	898,378.16
无形资产	15	627,350.91	228,076.37
递延所得税资产	16		
其他资产	17	1,647,558.37	1,757,535.59
	18		
	19		
	20		
	21		
	22		
	23		
	24		
	25		
	26		
	27		
	28		
资产总计	29	7,722,491,084.54	5,960,455,803.67

公司法定代表人：

主管会计工作负责人：

会计机构负责人：



## 母公司资产负债表 (续)

2020年12月31日

编制单位：天府信用增进股份有限公司


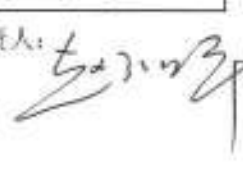
单位：人民币元

项 目	行次	年末金额	年初金额
负债：	30		
短期借款	31		500,000,000.00
金融机构存放款项	32		
拆入资金	33		
应付款项	34		
卖出回购金融资产款	35		
应付职工薪酬	36	19,095,565.56	9,406,907.35
应交税费	37	62,155,051.19	30,528,203.06
应付利息	38	15,246,595.48	2,389,155.61
应付股利	39		
专项准备金	40	9,576,800.00	6,252,400.00
专项应付款	41		
预计负债	42		
长期借款	43	899,500,000.00	1,029,625,000.00
应付债券及票据	44	499,933,962.26	
长期应付款	45		
递延所得税负债	46		
其他负债	47	54,821.82	122,684.73
<b>负债合计</b>	48	<b>1,505,562,796.31</b>	<b>1,578,324,350.75</b>
实收资本	49	4,000,000,000.00	4,000,000,000.00
其他权益工具	50	1,499,773,584.91	
资本公积	51		
盈余公积	52	112,810,874.99	55,308,549.95
一般风险准备	53	159,342,000.00	83,613,000.00
其他综合收益	54		
未分配利润	55	445,001,828.33	243,209,902.97
	56		
	57		
	58		
	59		
<b>股东权益合计</b>	60	<b>6,216,928,288.23</b>	<b>4,382,131,452.92</b>
<b>负债及股东权益总计</b>	61	<b>7,722,491,084.54</b>	<b>5,960,455,803.67</b>

公司法定代表人：

主管会计工作负责人：

会计机构负责人：

## 合并利润表

2020年度

编制单位：天津福用增进股份有限公司

单位：人民币元

项 目	行号	本金额	上年金额
<b>一、营业收入</b>	1	899,550,056.34	509,333,503.27
应收款项类不良债权资产收入	2		
主营业务收入	3	533,344,426.27	279,083,506.87
其中：增信业务收入	4	531,117,521.56	279,083,506.87
其他业务收入	5		94,339.63
投资收益	6	323,214,993.28	185,508,132.95
其中：对联营企业和合营企业的投资收益	7		
利息收入	8	34,928,952.51	44,623,043.37
手续费及佣金收入	9		
公允价值变动损益	10	7,728,380.69	
汇兑损益	11		
资产处置损益	12		
其他收益	13	333,303.59	24,480.45
<b>营业收入合计</b>	14	<b>899,550,056.34</b>	<b>509,333,503.27</b>
<b>二、营业支出</b>	15	<b>131,344,379.58</b>	<b>55,496,279.65</b>
减：利息支出	16	82,036,902.97	19,291,202.63
提取风险准备金	17	3,324,400.00	4,316,400.00
手续费及佣金支出	18		
其他业务成本	19		
业务及管理费	20	39,802,796.46	28,443,801.17
税金及附加	21	6,180,280.15	3,444,875.65
资产减值损失	22		
<b>营业支出合计</b>	23	<b>131,344,379.58</b>	<b>55,496,279.65</b>
<b>三、营业利润</b>	24	<b>768,205,676.76</b>	<b>453,837,223.62</b>
加：营业外收入	25		
减：营业外支出	26	1,000,000.00	
<b>四、利润总额</b>	27	<b>767,205,676.76</b>	<b>453,837,223.62</b>
减：所得税费用	28	190,614,235.81	115,932,038.00
<b>五、净利润</b>	29	<b>576,591,440.95</b>	<b>337,905,185.62</b>
(一) 持续经营净利润(净亏损以“-”号填列)	30	576,591,440.95	337,905,185.62
(二) 终止经营净利润(净亏损以“-”号填列)	31		
归属于母公司股东的净利润	32	576,356,212.37	338,144,891.60
少数股东损益	33	235,228.58	-239,705.98
归属于普通股少数股东的损益	34	235,228.58	-239,705.98
归属于少数股东其他权益工具持有者的损益	35		
<b>六、其他综合收益的税后净额</b>	36		
归属于母公司所有者的其他综合收益的税后净额	37		
(一) 以后不能重分类进损益的其他综合(损失)/收益	38		
1. 重新计量设定受益计划变动额	39		
2. 权益法下不能转损益的其他综合收益	40		
3. 其他	41		
(二) 以后将重分类进损益的其他综合收益	42		
1. 权益法下可转损益的其他综合收益	43		
2. 可供出售金融资产公允价值变动损益	44		
3. 持有至到期投资重分类为可供出售金融资产损益	45		
4. 外币报表折算差额	46		
5. 其他	47		
归属于少数股东的其他综合收益的税后净额	48		
<b>七、综合收益总额</b>	49	<b>576,591,440.95</b>	<b>337,905,185.62</b>
归属于母公司股东的综合收益总额	50	576,356,212.37	338,144,891.60
归属于少数股东的综合收益总额	51	235,228.58	-239,705.98
归属于普通股少数股东的综合收益总额	52	235,228.58	-239,705.98
归属于少数股东其他权益工具持有者的综合收益总额	53		

公司法定代表人：

主管会计工作负责人：

审计机构负责人：

## 母公司利润表

2020年度

编制单位：天府信用增进股份有限公司

单位：人民币元

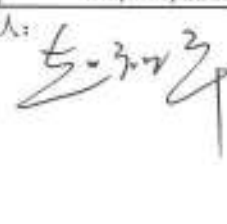
项 目	行号	本年金额	上年金额
一、营业收入	1	896,546,797.02	509,298,115.94
应收款项类不良债权资产收入	2		
主营业务收入	3	531,117,521.56	279,083,506.87
其中：增信业务收入	4	531,117,521.56	279,083,506.87
其他业务收入	5	-	94,339.63
投资收益	6	323,214,993.28	185,508,132.95
其中：对联营企业和合营企业的投资收益	7		
利息收入	8	34,857,219.65	44,587,656.04
手续费及佣金收入	9		
公允价值变动损益	10	7,026,181.75	
汇兑损益	11		
资产处置损益	12		
其他收益	13	330,880.78	24,480.45
营业收入合计	14	896,546,797.02	509,298,115.94
二、营业支出	15	129,909,310.81	53,862,852.42
减：利息支出	16	82,036,902.97	19,291,202.63
提取风险准备金	17	3,324,400.00	4,316,400.00
手续费及佣金支出	18		
其他业务成本	19		
业务及管理费	20	38,386,444.00	26,813,840.64
税金及附加	21	6,161,563.84	3,441,409.15
资产减值损失	22		
营业支出合计	23	129,909,310.81	53,862,852.42
三、营业利润	24	766,637,486.21	455,435,263.52
加：营业外收入	25		
减：营业外支出	26	1,000,000.00	
四、利润总额	27	765,637,486.21	455,435,263.52
减：所得税费用	28	190,614,235.81	115,932,038.00
五、净利润	29	575,023,250.40	339,503,225.52
(一) 持续经营净利润(净亏损以“-”号填列)	30	575,023,250.40	339,503,225.52
1. 重新计量设定受益计划变动额	31		
2. 权益法下不能转损益的其他综合收益	32		
3. 其他	33		
(二) 终止经营净利润(净亏损以“-”号填列)	34		
1. 权益法下可转损益的其他综合收益	35		
2. 可供出售金融资产公允价值变动损益	36		
3. 持有至到期投资重分类为可供出售金融资产损益	37		
4. 外币报表折算差额	38		
5. 其他	39		
六、其他综合收益的税后净额	40		
(一) 以后不能重分类进损益的其他综合(损失)/收益	41		
(二) 以后将重分类进损益的其他综合收益	42		
七、综合收益总额	43	575,023,250.40	339,503,225.52

公司法定代表人：

主管会计工作负责人：

会计机构负责人：





# 合并现金流量表

2020年度

编制单位：天府信用增进股份有限公司


单位：人民币元

项目	行次	本金额	上年金额
<b>一、经营活动产生的现金流量</b>	1		
收取利息、手续费及佣金的现金	2	597,913,527.51	295,828,518.51
拆入资金净增加额	3		
拆出资金净减少额	4		
金融机构存放款项净增加额	5		
买入返售业务资金净减少额	6		
卖出回购业务资金净增加额	7		
金融企业取得借款收到的现金	8		
收到其他与经营活动有关的现金	9	12,974,004.49	45,402,464.22
<b>经营活动现金流入小计</b>	10	<b>610,887,532.00</b>	<b>341,230,982.73</b>
发放贷款和垫款净增加额	11		
应收融资租赁款净增加额	12		
向中央银行借款净减少额	13		
存放中央银行和同业款项净增加额	14		
买卖交易性金融资产净增加额	15		
支付利息、手续费及佣金的现金	16		
金融机构存放款项净减少额	17		
拆入资金净减少额	18		
拆出资金净增加额	19		
支付商业化收购资产的现金	20		
金融企业偿还借款支付的现金	21		
支付的各项税费	22	216,190,452.64	150,093,991.10
支付给职工以及为职工支付的现金	23	21,297,488.29	18,201,537.34
支付其他与经营活动有关的现金	24	22,063,848.88	9,205,844.95
<b>经营活动现金流出小计</b>	25	<b>259,551,790.81</b>	<b>177,501,373.39</b>
<b>经营活动产生的现金流量净额</b>	26	<b>351,335,741.19</b>	<b>163,729,609.34</b>
<b>二、投资活动产生的现金流量</b>	27		
收回投资收到的现金	28	8,828,000,000.00	8,830,000,000.00
取得投资收益收到的现金	29	324,530,810.48	167,462,256.23
处置固定资产、无形资产和其他长期资产收回的现金净额	30		
收到其他与投资活动有关的现金	31		
<b>投资活动现金流入小计</b>	32	<b>9,152,530,810.48</b>	<b>8,997,462,256.23</b>
投资支付的现金	33	10,155,900,000.00	10,420,000,000.00
购建固定资产、无形资产和其他长期资产支付的现金	34	858,643.61	918,439.61
支付其他与投资活动有关的现金	35		539,249.83
<b>投资活动现金流出小计</b>	36	<b>10,156,758,643.61</b>	<b>10,421,457,689.44</b>
<b>投资活动产生的现金流量净额</b>	37	<b>-1,004,227,833.13</b>	<b>-1,423,995,433.21</b>
吸收投资收到的现金	38	1,801,320,000.00	1,800,000,000.00
取得借款收到的现金	39	1,937,940,000.00	1,530,000,000.00
收到其他与筹资活动有关的现金	40		
<b>筹资活动现金流入小计</b>	41	<b>3,439,260,000.00</b>	<b>1,531,800,000.00</b>
偿还债务支付的现金	42	2,068,125,000.00	375,000.00
分配股利、利润或偿付利息支付的现金	43	309,179,463.10	187,856,093.58
支付其他与筹资活动有关的现金	44		
<b>筹资活动现金流出小计</b>	45	<b>2,377,304,463.10</b>	<b>188,231,093.58</b>
<b>筹资活动产生的现金流量净额</b>	46	<b>1,061,955,536.90</b>	<b>1,343,568,906.42</b>
汇率变动对现金和现金等价物的影响	47		
<b>现金及现金等价物净增加/减少</b>	48	<b>409,063,444.96</b>	<b>83,303,082.55</b>
年初现金及现金等价物余额	49	1,258,325,357.70	1,175,022,275.15
年末现金及现金等价物余额	50	1,667,388,802.66	1,258,325,357.70

公司法定代表人：

主管会计工作负责人：

会计机构负责人：





## 母公司现金流量表

2020年度

编制单位：天府信用增进股份有限公司


单位：人民币元


项 目	行次	本金额	上年金额
<b>一、经营活动产生的现金流量</b>	1		
收取利息、手续费及佣金的现金	2	597,841,794.65	295,828,518.51
拆入资金净增加额	3		
拆出资金净减少额	4		
金融机构存放款项净增加额	5		
买入返售业务资金净减少额	6		
卖出回购业务资金净增加额	7		
金融企业取得借款收到的现金	8		
收到其他与经营活动有关的现金	9	12,886,235.58	45,352,137.09
<b>经营活动现金流入小计</b>	10	<b>610,728,030.23</b>	<b>341,180,655.60</b>
发放贷款和垫款净增加额	11		
应收融资租赁款净增加额	12		
向中央银行借款净减少额	13		
存放中央银行和同业款项净增加额	14		
买卖交易性金融资产净增加额	15		
支付利息、手续费及佣金的现金	16		
金融机构存放款项净减少额	17		
拆入资金净减少额	18		
拆出资金净增加额	19		
支付商业化收购资产的现金	20		
金融企业偿还借款支付的现金	21		
支付的各项税费	22	216,082,347.66	150,090,667.20
支付给职工以及为职工支付的现金	23	19,973,602.18	17,517,594.97
支付其他与经营活动有关的现金	24	21,678,322.22	8,453,590.58
<b>经营活动现金流出小计</b>	25	<b>257,734,272.06</b>	<b>176,061,852.75</b>
<b>经营活动产生的现金流量净额</b>	26	<b>352,993,758.17</b>	<b>165,118,802.85</b>
<b>二、投资活动产生的现金流量</b>	27		
收回投资收到的现金	28	8,828,000,000.00	8,830,000,000.00
取得投资收益收到的现金	29	324,530,810.48	167,462,256.23
处置固定资产、无形资产和其他长期资产收回的现金净额	30		
收到其他与投资活动有关的现金	31		
<b>投资活动现金流入小计</b>	32	<b>9,152,530,810.48</b>	<b>8,997,462,256.23</b>
投资支付的现金	33	10,147,900,000.00	10,430,200,000.00
购建固定资产、无形资产和其他长期资产支付的现金	34	828,118.84	610,878.17
支付其他与投资活动有关的现金	35		539,249.83
<b>投资活动现金流出小计</b>	36	<b>10,148,728,118.84</b>	<b>10,431,350,128.00</b>
<b>投资活动产生的现金流量净额</b>	37	<b>-996,197,308.36</b>	<b>-1,433,887,871.77</b>
吸收投资收到的现金	38	1,499,820,000.00	
其中：子公司吸收少数股东投资收到的现金净额	39		
取得借款收到的现金	40	1,937,940,000.00	1,530,000,000.00
收到其他与筹资活动有关的现金	41		
<b>筹资活动现金流入小计</b>	42	<b>3,437,760,000.00</b>	<b>1,530,000,000.00</b>
偿还债务支付的现金	43	2,068,125,000.00	375,000.00
分配股利、利润或偿付利息支付的现金	44	309,179,463.10	187,856,093.58
支付其他与筹资活动有关的现金	45		
<b>筹资活动现金流出小计</b>	46	<b>2,377,304,463.10</b>	<b>188,231,093.58</b>
<b>筹资活动产生的现金流量净额</b>	47	<b>1,060,455,536.90</b>	<b>1,341,768,906.42</b>
汇率变动对现金和现金等价物的影响	48		
<b>现金及现金等价物净增加/减少</b>	49	<b>417,251,986.71</b>	<b>72,999,837.50</b>
年初现金及现金等价物余额	50	1,248,022,112.65	1,175,022,275.15
年末现金及现金等价物余额	51	1,665,274,099.36	1,248,022,112.65

公司法定代表人：

主管会计工作负责人：

会计机构负责人：





合并所有者权益变动表

2023年度

单位：人民币元

项 目	本年金额												
	归属于母公司所有者权益												
	1	2	3	4	5	6	7	8	9	10	11	12	13
一、上年年末余额	股本	其他权益工具	资本公积	减：库存股	其他综合收益	专项储备	盈余公积	一般风险准备	未分配利润	其他	小计	少数股东权益	所有者权益合计
1. 上年年末余额	4,000,000.00						65,308,549.95	83,613,000.00	241,851,569.05		4,389,773,119.00	1,568,294.02	4,392,353,413.02
2. 会计政策变更													
3. 前期差错更正													
4. 其他													
二、本年年初余额	4,000,000.00						65,308,549.95	83,613,000.00	241,851,569.05		4,389,773,119.00	1,568,294.02	4,392,353,413.02
三、本年增减变动金额（减少以“-”号填列）							57,562,325.04	75,729,000.00	203,124,867.33		1,836,129,797.28	1,735,228.58	1,837,865,025.86
（一）综合收益总额							57,562,325.04	75,729,000.00	203,124,867.33		1,836,129,797.28	1,735,228.58	1,837,865,025.86
（二）所有者投入和减少资本													
1. 所有者投入的普通股													
2. 其他权益工具持有者投入资本													
3. 股份支付计入所有者权益的金额													
4. 其他													
（三）专项储备提取和使用													
1. 提取专项储备													
2. 使用专项储备													
（四）利润分配													
1. 提取盈余公积													
2. 提取一般风险准备													
3. 对所有者（或股东）的分配													
4. 其他													
（五）所有者权益内部结转													
1. 资本公积转增资本（或股本）													
2. 盈余公积转增资本（或股本）													
3. 盈余公积弥补亏损													
4. 结转以前年度未分配利润													
5. 其他													
四、本年年末余额	4,000,000.00	1,099,773,584.91					112,870,874.99	159,342,000.00	444,976,436.38		6,214,902,916.28	3,293,522.60	6,228,196,438.88



法定代表人：

王

主管会计工作负责人：

李

会计机构负责人：王

合并所有者权益变动表(续)

2020年度

单位:人民币元

项目	上年同期												
	1	2	3	4	5	6	7	8	9	10	11		
	实收资本	其他权益工具	资本公积	减:库存股	其他综合收益	专项储备	盈余公积	一般风险准备	未分配利润	其他	小计	少数股东权益	所有者权益合计
一、上年年末余额	4,000,000,000.00		21,358,227.40				21,370,000.00		170,954,046.56		4,213,582,273.96		4,213,582,273.96
加:会计政策变更													
前期差错更正													
其他													
二、本年年初余额	4,000,000,000.00		21,358,227.40				21,370,000.00		170,954,046.56		4,213,582,273.96		4,213,582,273.96
三、本年期初余额(减少以“-”号填列)			33,950,322.55				62,343,000.00		70,497,522.49		167,190,845.04	1,560,294.02	168,751,139.06
(一)综合收益总额									338,144,891.00		338,144,891.00	-230,705.98	337,905,185.02
(二)所有者投入和减少资本												1,800,000.00	1,800,000.00
1.所有者投入的普通股												1,800,000.00	1,800,000.00
2.其他权益工具持有者投入资本													
3.盈余公积转入所有者权益的金额													
4.其他													
(三)专项储备提取和使用													
4.提取专项储备													
5.使用专项储备													
(四)利润分配													
1.提取盈余公积			33,950,322.55				33,950,322.55		-33,950,322.55		-33,950,322.55		
其中:法定盈余公积													
任意盈余公积													
储备基金													
企业发展基金													
专项储备													
2.提取一般风险准备									-287,247,300.11		-287,247,300.11		
3.对所有者(或股东)的分配									-170,954,046.56		-170,954,046.56		
4.其他													
(五)所有者权益内部结转													
1.资本公积转增资本(或股本)													
2.盈余公积转增资本(或股本)													
3.盈余公积弥补亏损													
4.结转前期计提减值准备或计提减值准备冲销													
5.其他													
四、本年年末余额	4,000,000,000.00		55,308,549.95				83,613,000.00		241,851,069.05		4,380,773,119.00	1,560,294.02	4,382,333,413.02

法定代表人:

主管会计工作的负责人:

会计机构负责人:




5+3123

母公司所有者权益变动表

2020年度


单位：人民币元

项 目	本 年 金 额										
	1	2	3	4	5	6	7	8	9	10	11
	实收资本	其他权益工具	资本公积	减：库存股	其他综合收益	专项储备	盈余公积	△一般风险准备	未分配利润	其他	所有者权益合计
一、上年年末余额	4,000,000.00						55,308,549.95	83,613,000.00	243,209,902.97		4,382,131,452.92
加：会计政策变更											
前期差错更正											
其他											
二、本年年初余额	4,000,000.00						55,308,549.95	83,613,000.00	243,209,902.97		4,382,131,452.92
三、本年增减变动金额（减少以“-”号填列）		1,499,773,584.91					57,502,325.04	75,729,000.00	291,791,925.36		1,834,796,835.31
（一）综合收益总额									575,023,250.40		575,023,250.40
（二）所有者投入和减少资本		1,499,773,584.91									
1.所有者投入的普通股		1,499,773,584.91									
2.其他权益工具持有者投入资本											
3.股份支付计入所有者权益的金额											
4.其他											
（三）专项储备提取和使用											
1.提取专项储备											
2.使用专项储备											
（四）利润分配											
1.提取盈余公积							57,502,325.04	75,729,000.00	-373,231,325.04		-240,000,000.00
其中：法定公积金							57,502,325.04		-57,502,325.04		
任意公积金											
*储备基金											
*企业发展基金											
*利润分配											
2.提取一般风险准备											
3.对所有者（或股东）的分配									-75,729,000.00		-75,729,000.00
4.其他									-240,000,000.00		-240,000,000.00
（五）所有者权益内部结转											
1.资本公积转增资本（或股本）											
2.盈余公积转增资本（或股本）											
3.盈余公积弥补亏损											
4.结转重新计量设定受益计划变动额结转留存收益											
5.其他											
四、本年年末余额	4,000,000.00	1,499,773,584.91					112,810,874.99	159,342,000.00	445,001,828.33		6,216,928,288.23

法定代表人：

主管会计工作负责人：

会计机构负责人：




母公司所有者权益变动表 (续)  
2020年度

单位: 人民币元

项 目	上年金额									
	其他权益工具	资本公积	减: 库存股	其他综合收益	专项储备	盈余公积	△一般风险准备	未分配利润	其他	所有者权益合计
一、上年年末余额	15	16	17	18	19	20	21	22	23	24
加: 会计政策变更						21,358,227.40	21,370,000.00	170,954,046.56		4,213,582,273.96
前期差错更正										
其他										
二、本年初余额						21,358,227.40	21,370,000.00	170,954,046.56		4,213,582,273.96
三、本年增减变动金额 (减少以“-”号填列)						33,950,322.55	62,343,000.00	72,255,856.41		168,549,178.96
(一) 综合收益总额						33,950,322.55		339,503,225.52		339,503,225.52
(二) 所有者投入和减少资本										
1. 所有者投入的普通股										
2. 其他权益工具持有者投入资本										
3. 股份支付计入所有者权益的金额										
4. 其他										
(三) 专项储备提取和使用										
1. 提取专项储备										
2. 使用专项储备										
(四) 利润分配										
1. 提取盈余公积						33,950,322.55	62,343,000.00	-267,247,304.11		-170,951,046.56
其中: 法定公积金						33,950,322.55		-31,450,322.55		
任意公积金						33,950,322.55		-13,500,222.55		
2. 储备基金										
3. 企业发展基金										
4. 其他										
(五) 所有者权益内部结转										
1. 资本公积转增资本 (或股本)										
2. 盈余公积转增资本 (或股本)										
3. 盈余公积弥补亏损										
4. 结转重新计量设定受益计划净资产或净资产变动产生的变动										
5. 其他										
四、本年年末余额						55,308,549.95	83,613,000.00	243,209,902.97		4,382,131,452.92

法定代表人:

主管会计工作负责人:

会计机构负责人:






## 一、公司的基本情况

### (一) 企业注册地、组织形式和总部地址

天府信用增进股份有限公司(曾用名:天府(四川)信用增进股份有限公司)(以下简称“本公司”)成立于2017年8月28日,系由四川发展(控股)有限责任公司(以下简称“四川发展”)、四川金融控股集团有限公司(以下简称“四川金控”)、四川省铁路产业投资集团有限责任公司(以下简称“铁投集团”)、四川交投产融控股有限公司(以下简称“交投产融”)、中银投资资产管理有限公司(以下简称“中银投资”)、成都高新投资集团有限公司(以下简称“高投集团”)、成都空港兴城投资集团有限公司(原名为成都双流兴城建设投资有限公司,以下简称“兴城投资”)、成都交子金融控股集团有限公司(原名为成都金融控股集团有限公司,以下简称“成都金控”)、成都工投资产经营有限公司(以下简称“成都工投”)出资组建的其他股份有限公司(非上市)。本公司注册资本40.00亿元,实收资本40.00亿元,其中:四川发展出资10.00亿元,占注册资本的比例为25.00%;四川金控出资6.00亿元,占注册资本的比例为15.00%;铁投集团出资6.00亿元,占注册资本的比例为15.00%;交投产融出资6.00亿元,占注册资本的比例为15.00%;中银投资出资3.00亿元,占注册资本的比例为7.50%;高投集团出资3.00亿元,占注册资本的比例为7.50%;兴城投资出资3.00亿元,占注册资本的比例为7.50%;成都金控出资2.00亿元,占注册资本的比例为5.00%;成都工投出资1.00亿元,占注册资本的比例为2.50%。

2019年10月8日,经本公司股东大会决议同意通过,成都金控将其持有本公司股份全部划转至成都交子新兴金融投资集团股份有限公司(以下简称“交子新兴金融”),至此成都交子新兴金融持有本公司5.00%股份。

2020年1月22日,经本公司股东大会决议同意通过,兴城投资将其持有本公司股份全部划转至成都空港产业兴城投资发展有限公司(原名为成都双流产业新城投资发展有限公司,以下简称“空港产业兴城”),至此空港产业兴城持有本公司7.50%股份。

本公司统一社会信用代码:91510100MA6DGM5Q14。

本公司法定代表人:蒋刚,注册地址:中国(四川)自由贸易试验区成都高新区交子大道177号1栋2单元9层911号。

2. 截止2020年12月31日,本公司股本及股权结构情况如下:

股东名称	实收资本	持股比例(%)
四川发展	1,000,000,000.00	25.00
四川金控	600,000,000.00	15.00

天府信用增进股份有限公司财务报表附注

2020年1月1日至2020年12月31日

(本财务报表附注除特别注明外,均以人民币元列示)

股东名称	实收资本	持股比例(%)
铁投集团	600,000,000.00	15.00
交投产融	600,000,000.00	15.00
中银投资	300,000,000.00	7.50
高投集团	300,000,000.00	7.50
空港产业兴城	300,000,000.00	7.50
交子新兴金融	200,000,000.00	5.00
成都工投	100,000,000.00	2.50
合计	4,000,000,000.00	100.00

(二) 企业的主要经营活动

公司经营范围为:企业信用增进服务;信用增进的评审、策划、咨询、技术推广;信用产品的创设和交易;资产投资、投资策划、投资咨询;资产管理及资产受托管理;经济信息咨询;会议服务。(不得从事非法集资、吸收公众资金等金融活动)(依法须经批准的项目,经相关部门批准后方可开展经营活动)。

(三) 母公司以及集团总部的名称

本公司的控股股东及最终控制人为四川发展(控股)有限责任公司。

本公司设有董事会和总经理办公会,对公司重大决策和日常工作实施管理和控制。

(四) 财务报告的批准报出

本公司财务报告的批准报出者为董事会,批准报出日为2021年4月9日。

(五) 营业期限

无固定期限。

二、财务报表的编制基础

本公司财务报表以持续经营为基础,根据实际发生的交易和事项,按照财政部颁布的《企业会计准则》及相关规定,并基于本附注四“重要会计政策和会计估计”所述会计政策和估计编制。

三、遵循企业会计准则的声明

本公司编制的财务报表符合企业会计准则的要求,真实、完整地反映了本公司的财务状况、经营成果和现金流量等有关信息。

#### 四、重要会计政策和会计估计

##### (一) 会计期间

本公司会计期间为公历1月1日至12月31日。

##### (二) 记账本位币

本公司以人民币为记账本位币。

##### (三) 记账基础和计价原则

本公司会计核算以权责发生制为记账基础,除交易性金融资产、可供出售金融资产等以公允价值计量外,以历史成本为计价原则。

##### (四) 现金及现金等价物的确定标准

本公司现金流量表之现金指库存现金以及可以随时用于支付的存款,现金流量表之现金等价物系指持有期限不超过3个月、流动性强、易于转换为已知金额现金且价值变动风险很小的投资。

##### (五) 外币业务和外币报表折算

###### 1. 外币交易

本公司外币交易按交易发生日的即期汇率将外币金额折算为人民币金额。于资产负债表日,外币货币性项目采用资产负债表日的即期汇率折算为人民币,所产生的折算差额除了为购建或生产符合资本化条件的资产而借入的外币专门借款产生的汇兑差额按资本化的原则处理外,直接计入当期损益。

###### 2. 外币财务报表的折算

外币资产负债表中资产、负债类项目采用资产负债表日的即期汇率折算;所有者权益类项目除“未分配利润”外,均按业务发生时的即期汇率折算;利润表中的收入与费用项目,采用交易发生日的即期汇率折算。上述折算产生的外币报表折算差额,在所有者权益“其他综合收益”项目中列示。外币现金流量采用现金流量发生日的即期汇率折算。汇率变动对现金的影响额,在现金流量表中单独列示。

##### (六) 金融资产和金融负债

## 1. 金融资产

本公司成为金融工具合同的一方时确认一项金融资产或金融负债。

### (1) 金融资产分类、确认依据和计量方法

本公司按投资目的和经济实质对拥有的金融资产分类为以公允价值计量且其变动计入当期损益的金融资产、持有至到期投资、应收款项及可供出售金融资产。

以公允价值计量且其变动计入当期损益的金融资产，包括交易性金融资产和在初始确认时指定为以公允价值计量且其变动计入当期损益的金融资产。本公司将满足下列条件之一的金融资产归类为交易性金融资产：取得该金融资产的目的是为了在短期内出售；属于进行集中管理的可辨认金融工具组合的一部分，且有客观证据表明公司近期采用短期获利方式对该组合进行管理；属于衍生工具，但是，被指定且为有效套期工具的衍生工具、属于财务担保合同的衍生工具、与在活跃市场中没有报价且其公允价值不能可靠计量的权益工具投资挂钩并须通过交付该权益工具结算的衍生工具除外。本公司将只有符合下列条件之一的金融工具，才可在初始确认时指定为以公允价值计量且其变动计入当期损益的金融资产：该指定可以消除或明显减少由于该金融工具的计量基础不同所导致的相关利得或损失在确认或计量方面不一致的情况；公司风险管理或投资策略的正式书面文件已载明，该金融工具组合以公允价值为基础进行管理、评价并向关键管理人员报告；包含一项或多项嵌入衍生工具的混合工具，除非嵌入衍生工具对混合工具的现金流量没有重大改变，或所嵌入的衍生工具明显不应当从相关混合工具中分拆；包含需要分拆但无法在取得时或后续的资产负债表日对其进行单独计量的嵌入衍生工具的混合工具。对此类金融资产，采用公允价值进行后续计量。公允价值变动计入公允价值变动损益；在资产持有期间所取得的利息或现金股利，确认为投资收益；处置时，其公允价值与初始入账金额之间的差额确认为投资损益，同时调整公允价值变动损益。

持有至到期投资，是指到期日固定、回收金额固定或可确定，且本公司有明确意图和能力持有至到期的非衍生金融资产。持有至到期投资采用实际利率法，按照摊余成本进行后续计量，其摊销或减值以及终止确认产生的利得或损失，均计入当期损益。

应收款项，是指在活跃市场中没有报价，回收金额固定或可确定的非衍生金融资产。采用实际利率法，按照摊余成本进行后续计量，其摊销或减值以及终止确认产生的利得或损失，均计入当期损益。

可供出售金融资产，是指初始确认时即被指定为可供出售的非衍生金融资产，以及未被划分为其他类的金融资产。这类资产中，在活跃市场中没有报价且其公允价值不能可靠计量的权益工具投资以及与该权益工具挂钩并须通过交付该权益工具结算的衍生金融资产，按成本进行后续计量；其他存在活跃市场报价或虽没有活跃市场报价但公允价

值能够可靠计量的,按公允价值计量,公允价值变动计入其他综合收益。对于此类金融资产采用公允价值进行后续计量,除减值损失及外币货币性金融资产形成的汇兑损益外,可供出售金融资产公允价值变动直接计入股东权益,待该金融资产终止确认时,原直接计入权益的公允价值变动累计额转入当期损益。可供出售债务工具投资在持有期间按实际利率法计算的利息,以及被投资单位宣告发放的与可供出售权益工具投资相关的现金股利,作为投资收益计入当期损益。对于在活跃市场中没有报价且其公允价值不能可靠计量的权益工具投资,按成本计量。

### (2) 金融资产转移的确认依据和计量方法

金融资产满足下列条件之一的,予以终止确认:①收取该金融资产现金流量的合同权利终止;②该金融资产已转移,且本公司将金融资产所有权上几乎所有的风险和报酬转移给转入方;③该金融资产已转移,虽然本公司既没有转移也没有保留金融资产所有权上几乎所有的风险和报酬,但是放弃了对该金融资产控制。

企业既没有转移也没有保留金融资产所有权上几乎所有的风险和报酬,且未放弃对该金融资产控制的,则按照其继续涉入所转移金融资产的程度确认有关金融资产,并相应确认有关负债。

金融资产整体转移满足终止确认条件的,将所转移金融资产的账面价值,与因转移而收到的对价及原计入其他综合收益的公允价值变动累计额之和的差额计入当期损益。

金融资产部分转移满足终止确认条件的,将所转移金融资产整体的账面价值,在终止确认部分和未终止确认部分之间,按照各自的相对公允价值进行分摊,并将因转移而收到的对价及应分摊至终止确认部分的原计入其他综合收益的公允价值变动累计额之和,与分摊的前述账面金额的差额计入当期损益。

### (3) 金融资产减值的测试方法及会计处理方法

除以公允价值计量且其变动计入当期损益的金融资产外,本公司于资产负债表日对其他金融资产的账面价值进行检查,如果有客观证据表明某项金融资产发生减值的,计提减值准备。

以摊余成本计量的金融资产发生减值时,按预计未来现金流量(不包括尚未发生的未来信用损失)现值低于账面价值的差额,计提减值准备。如果有客观证据表明该金融资产价值已恢复,且客观上与确认该损失后发生的事项有关,原确认的减值损失予以转回,计入当期损益。

(4) 当可供出售金融资产发生减值,原直接计入所有者权益的因公允价值下降形成的累计损失予以转出并计入减值损失。对已确认减值损失的可供出售债务工具投资,在

期后公允价值上升且客观上与确认原减值损失后发生的事项有关的,原确认的减值损失予以转回并计入当期损益。对已确认减值损失的可供出售权益工具投资,期后公允价值上升直接计入所有者权益。

## 2. 金融负债

### (1) 金融负债分类、确认依据和计量方法

本公司的金融负债于初始确认时分类为以公允价值计量且其变动计入当期损益的金融负债和其他金融负债。

以公允价值计量且其变动计入当期损益的金融负债,包括交易性金融负债和初始确认时指定为以公允价值计量且其变动计入当期损益的金融负债。按照公允价值进行后续计量,公允价值变动形成的利得或损失以及与该金融负债相关的股利和利息支出计入当期损益。

其他金融负债,采用实际利率法,按照摊余成本进行后续计量。

### (2) 金融负债终止确认条件

当金融负债的现时义务全部或部分已经解除时,终止确认该金融负债或义务已解除的部分。公司与债权人之间签订协议,以承担新金融负债方式替换现存金融负债,且新金融负债与现存金融负债的合同条款实质上不同的,终止确认现存金融负债,并同时确认新金融负债。公司对现存金融负债全部或部分的合同条款作出实质性修改的,终止确认现存金融负债或其一部分,同时将修改条款后的金融负债确认为一项新金融负债。终止确认部分的账面价值与支付的对价之间的差额,计入当期损益。

## 3. 金融资产和金融负债的公允价值确定方法

本公司以主要市场的价格计量金融资产和金融负债的公允价值,不存在主要市场的,以最有利市场的价格计量金融资产和金融负债的公允价值,并且采用当时适用并且有足够可利用数据和其他信息支持的估值技术。公允价值计量所使用的输入值分为三个层次,即第一层次输入值是计量日能够取得的相同资产或负债在活跃市场上未经调整的报价;第二层次输入值是除第一层次输入值外相关资产或负债直接或间接可观察的输入值;第三层次输入值是相关资产或负债的不可观察输入值。本公司优先使用第一层次输入值,最后再使用第三层次输入值。公允价值计量结果所属的层次,由对公允价值计量整体而言具有重大意义的输入值所属的最低层次决定。

#### 4. 金融资产和金融负债的抵销

本公司的金融资产和金融负债在资产负债表内分别列示,不相互抵销。但同时满足下列条件时,以相互抵销后的净额在资产负债表内列示:(1)本公司具有抵销已确认金额的法定权利,且该种法定权利是当前可执行的;(2)本公司计划以净额结算,或同时变现该金融资产和清偿该金融负债。

#### 5. 金融负债与权益工具的区分及相关处理方法

本公司按照以下原则区分金融负债与权益工具:(1)如果本公司不能无条件地避免以交付现金或其他金融资产来履行一项合同义务,则该合同义务符合金融负债的定义。有些金融工具虽然没有明确地包含交付现金或其他金融资产义务的条款和条件,但有可能通过其他条款和条件间接地形成合同义务。(2)如果一项金融工具须用或可用本公司自身权益工具进行结算,需要考虑用于结算该工具的本公司自身权益工具,是作为现金或其他金融资产的替代品,还是为了使该工具持有方享有在发行方扣除所有负债后的资产中的剩余权益。如果是前者,该工具是发行方的金融负债;如果是后者,该工具是发行方的权益工具。在某些情况下,一项金融工具合同规定本公司须用或可用自身权益工具结算该金融工具,其中合同权利或合同义务的金额等于可获取或需交付的自身权益工具的数量乘以其结算时的公允价值,则无论该合同权利或义务的金额是固定的,还是完全或部分地基于除本公司自身权益工具的市场价格以外的变量(例如利率、某种商品的价格或某项金融工具的价格)的变动而变动,该合同分类为金融负债。

本公司在合并报表中对金融工具(或其组成部分)进行分类时,考虑了集团成员和金融工具持有方之间达成的所有条款和条件。如果集团作为一个整体由于该工具而承担了交付现金、其他金融资产或者以其他导致该工具成为金融负债的方式进行结算的义务,则该工具应当分类为金融负债。

金融工具或其组成部分属于金融负债的,相关利息、股利(或股息)、利得或损失,以及赎回或再融资产生的利得或损失等,本公司计入当期损益。

金融工具或其组成部分属于权益工具的,其发行(含再融资)、回购、出售或注销时,本公司作为权益的变动处理,不确认权益工具的公允价值变动。

#### (七) 应收款项坏账准备

本公司将下列情形作为应收款项坏账损失确认标准:债务单位因撤销、破产、资不抵债、现金流量严重不足、发生严重自然灾害等导致停产而在可预见的时间内无法偿付债务;债务人逾期未履行清偿义务,且具有明显特征表明无法收回;其他确凿证据表明确实无法收回或收回的可能性不大。



对可能发生的坏账损失采用备抵法核算,期末按账龄分析法并结合个别认定法计提坏账准备,计入当期损益。对于有确凿证据表明确实无法收回的应收款项,经本公司按规定程序批准前列作坏账损失,冲销提取的坏账准备。

计提坏账准备时,首先对单项金额重大的应收款项单独进行减值测试,需要单独计提的则按下述(1)中所述方法处理;其次,可以考虑单项金额不重大的应收款项是否需要单独计提,需要单独计提的则按下述(3)中所述方法处理。除上述以外的应收款项,应按照信用风险特征组合计提的,按下述(2)中所述方法处理。

#### (1) 单项金额重大并单独计提坏账准备的应收款项

单项金额重大的判断依据或金额标准	本公司将单项金额超过 200 万元以上的应收款项视为单项金额重大的应收款项
单项金额重大并单项计提坏账准备的计提方法	根据其未来现金流量现值低于其账面价值的差额,计提坏账准备

#### (2) 按信用风险特征组合计提坏账准备的应收款项

按组合计提坏账准备的计提方法	
账龄组合	按账龄分析法计提坏账准备
押金、保证金组合	按余额百分比法计提坏账准备

##### 1) 采用账龄分析法的应收款项坏账准备计提比例如下:

账龄	应收账款计提比例	其他应收款计提比例
1 年以内	5%	5%
1-2 年	10%	10%
2-3 年	30%	30%
3-4 年	50%	50%
4-5 年	80%	80%
5 年以上	100%	100%

##### 2) 采用余额百分比法的应收款项坏账准备计提比例如下:

组合名称	应收账款计提比例	其他应收款计提比例
押金、保证金组合	0%	0%

#### (3) 单项金额不重大但单独计提坏账准备的应收款项

单项计提坏账准备的理由	单项金额非重大且按照组合计提坏账准备不能反映其风险特征的应收款项
-------------	----------------------------------

坏账准备的计提方法	根据其未来现金流量现值低于其账面价值的差额,计提坏账准备
-----------	------------------------------

#### (八) 风险准备金

风险准备金为本公司为弥补因业务不可预见风险带来的亏损所计提的专项资金,本公司根据《企业会计准则》有关规定,并参照财政部《金融企业准备金计提管理办法》相关内容制定《风险准备金计提管理办法(暂行)》,风险准备金分为一般准备金、专项准备金和特种准备金。

一般风险准备金为公司根据业务品种,按一定比例从业务余额中计提的准备金,用于弥补尚未识别的可能性损失;专项风险准备金为公司根据业务风险分类结果并结合业务品种,按每笔业务预期损失程度,按照业务本金一定比例计提的准备金,用于弥补业务对象不能按时还本付息时公司可能发生的损失;特种准备金指公司针对重大突发事件等特殊事项而计提的准备金,用以防范对于某一国家、地区、行业或某一类风险。

#### (九) 存货

本公司存货主要包括低值易耗品、办公用品等。

存货实行永续盘存制,存货在取得时按实际成本计价;领用或发出存货,采用加权平均法确定其实际成本。低值易耗品采用一次转销法进行摊销。

期末存货按成本与可变现净值孰低原则计价,对于存货因遭受毁损、全部或部分陈旧过时或销售价格低于成本等原因,预计其成本不可收回的部分,提取存货跌价准备。

#### (十) 固定资产

本公司固定资产是指同时具有以下特征,即为提供劳务、出租或经营管理而持有的,使用年限超过一年的有形资产。

固定资产包括房屋及建筑物、机器设备、运输设备、办公设备和其他,按其取得时的成本作为入账的价值,其中,外购的固定资产成本包括买价和进口关税等相关税费,以及为使固定资产达到预定可使用状态前所发生的可直接归属于该资产的其他支出;自行建造固定资产的成本,由建造该项资产达到预定可使用状态前所发生的必要支出构成;投资者投入的固定资产,按投资合同或协议约定的价值作为入账价值,但合同或协议约定价值不公允的按公允价值入账;融资租赁租入的固定资产,按租赁开始日租赁资产公允价值与最低租赁付款额现值两者中较低者作为入账价值。

与固定资产有关的后续支出，包括修理支出、更新改造支出等，符合固定资产确认条件的，计入固定资产成本，对于被替换的部分，终止确认其账面价值；不符合固定资产确认条件的，于发生时计入当期损益。

除已提足折旧仍继续使用的固定资产和单独计价入账的土地外，本公司对所有固定资产计提折旧。计提折旧时采用平均年限法，并根据用途分别计入相关资产的成本或当期费用。本公司固定资产的分类折旧年限、预计净残值率、折旧率如下：

类别	折旧年限(年)	残值率(%)	年折旧率(%)
运输设备	5	5	19
办公设备及其他	5	5	19

本公司于每年年度终了，对固定资产的预计使用寿命、预计净残值和折旧方法进行复核，如发生改变，则作为会计估计变更处理。

当固定资产被处置、或者预期通过使用或处置不能产生经济利益时，终止确认该固定资产。固定资产出售、转让、报废或毁损的处置收入扣除其账面价值和相关税费后的金额计入当期损益。

#### (十一) 借款费用

借款费用包括借款利息、折价或溢价的摊销、辅助费用以及因外币借款而发生的汇兑差额等。可直接归属于符合资本化条件的资产的购建或者生产的借款费用，在资产支出已经发生、借款费用已经发生、为使资产达到预定可使用或可销售状态所必要的购建或生产活动已经开始时，开始资本化；当购建或生产符合资本化条件的资产达到预定可使用或可销售状态时，停止资本化。其余借款费用在发生当期确认为费用。

专门借款当期实际发生的利息费用，扣除尚未动用的借款资金存入银行取得的利息收入或进行暂时性投资取得的投资收益后的金额予以资本化；一般借款根据累计资产支出超过专门借款部分的资产支出加权平均数乘以所占用一般借款的加权平均利率，确定资本化金额。

符合资本化条件的资产，是指需要经过相当长时间（通常指1年以上）的购建或者生产活动才能达到预定可使用或者可销售状态的固定资产、投资性房地产和存货等资产。

如果符合资本化条件的资产在购建或者生产过程中发生非正常中断，且中断时间连续超过3个月，暂停借款费用的资本化，直至资产的购建或生产活动重新开始。

#### (十二) 无形资产

本公司无形资产目前仅为办公软件,按取得时的实际成本计量按预计使用年限分期平均摊销。摊销金额计入当期损益。

### (十三) 长期待摊费用

本公司的长期待摊费用是指已经支出,但应由当期及以后各期承担的摊销期限在1年以上(不含1年)的费用,该等费用在受益期内平均摊销。如果长期待摊费用项目不能使以后会计期间受益,则将尚未摊销的该项目的摊余价值全部转入当期损益。

### (十四) 非金融长期资产减值

本公司于每一资产负债表日对长期股权投资、固定资产、在建工程、使用寿命有限的无形资产等项目进行检查,当存在下列迹象时,表明资产可能发生了减值,本公司将进行减值测试。对商誉和使用寿命不确定的无形资产,无论是否存在减值迹象,每年末均进行减值测试。难以对单项资产的可收回金额进行测试的,以该资产所属的资产组或资产组组合为基础测试。

减值测试后,若该资产的账面价值超过其可收回金额,其差额确认为减值损失,上述资产的减值损失一经确认,在以后会计期间不予转回。资产的可收回金额是指资产的公允价值减去处置费用后的净额与资产预计未来现金流量的现值两者之间的较高者。

出现减值的迹象如下:

1. 资产的市价当期大幅度下跌,其跌幅明显高于因时间的推移或者正常使用而预计的下跌;
2. 企业经营所处的经济、技术或者法律等环境以及资产所处的市场在当期或者将在近期发生重大变化,从而对企业产生不利影响;
3. 市场利率或者其他市场投资报酬率在当期已经提高,从而影响企业计算资产预计未来现金流量现值的折现率,导致资产可收回金额大幅度降低;
4. 有证据表明资产已经陈旧过时或者其实体已经损坏;
5. 资产已经或者将被闲置、终止使用或者计划提前处置;
6. 企业内部报告的证据表明资产的经济绩效已经低于或者将低于预期,如资产所创造的净现金流量或者实现的营业利润(或者亏损)远远低于(或者高于)预计金额等;
7. 其他表明资产可能已经发生减值的迹象。

### (十五) 职工薪酬

本公司的职工薪酬是指本公司为获得职工提供的服务或解除劳动关系而给予的各种形式的报酬或补偿，包括短期薪酬、离职后福利、辞退福利和其他长期职工福利。本公司提供给职工配偶、子女、受赡养人、已故员工遗属及其他受益人等的福利，也属于职工薪酬。

1. 短期薪酬，是指本公司在职工提供相关服务的年度报告期间结束后十二个月内需要全部予以支付的职工薪酬，因解除与职工的劳动关系给予的补偿除外。本公司的短期薪酬具体包括：职工工资、奖金、津贴和补贴，职工福利费，医疗保险费、工伤保险费和生育保险费等社会保险费，住房公积金，工会经费和职工教育经费，短期带薪缺勤，非货币性福利以及其他短期薪酬。

本公司在职工提供服务的会计期间，将实际发生的短期薪酬确认为负债，并根据职工提供服务的受益对象计入当期损益或相关资产成本。短期薪酬为非货币性福利的，按照公允价值计量。

2. 离职后福利，是指本公司为获得职工提供的服务而在职工退休或与本公司解除劳动关系后，提供的各种形式的报酬和福利，属于短期薪酬和辞退福利的除外。

本公司的设定提存计划，是指按当地政府的相关规定为职工缴纳基本养老保险和失业保险以及企业年金等，在职工为本公司提供服务的会计期间，按以当地规定的缴纳基数和比例计算应缴纳金额，确认为负债，并计入当期损益或相关资产成本。

3. 辞退福利，是指本公司在职工劳动合同到期之前解除与职工的劳动关系，或者为鼓励职工自愿接受裁减而给予职工的补偿。对于职工虽然没有与本公司解除劳动合同，但未来不再为本公司提供服务，不能为本公司带来经济利益，本公司承诺提供实质上具有辞退福利性质的经济补偿的，如发生“内退”的情况，在其正式退休日期之前应当比照辞退福利处理，在其正式退休日期之后，按照离职后福利处理。

本公司向职工提供辞退福利的，在本公司不能单方面撤回因解除劳动关系计划或裁减建议所提供的辞退福利时、本公司确认涉及支付辞退福利的重组相关的成本或费用时两者孰早日，确认辞退福利产生的职工薪酬负债，并计入当期损益。

对于辞退福利预期在年度报告期间期末后十二个月内不能完全支付的辞退福利，实质性辞退工作在一年内实施完毕但补偿款项超过一年支付的辞退计划，本公司选择恰当的折现率，以折现后的金额计量应计入当期损益的辞退福利金额。

4. 其他长期职工福利，是指除短期薪酬、离职后福利、辞退福利之外所有的职工薪酬，包括长期带薪缺勤、长期残疾福利、长期利润分享计划等。

本公司向职工提供的其他长期职工福利，符合设定提存计划条件的，按照设定提存计划的有关规定进行会计处理。本公司向职工提供的其他长期职工福利，符合设定受益计划条件的，本公司按照设定受益计划的有关规定，确认和计量其他长期职工福利净负债组成部分：服务成本；其他长期职工福利净负债或净资产的利息净额；重新计量其他长期职工福利净负债或净资产所产生的变动。总净额计入当期损益或相关资产成本。

#### (十六) 预计负债

当与对外担保、商业承兑汇票贴现、未决诉讼或仲裁、产品质量保证等或有事项相关的业务同时符合以下条件时，本公司将其确认为负债：该义务是本公司承担的现时义务；该义务的履行很可能导致经济利益流出企业；该义务的金额能够可靠地计量。

预计负债按照履行相关现时义务所需支出的最佳估计数进行初始计量，并综合考虑与或有事项有关的风险、不确定性和货币时间价值等因素。货币时间价值影响重大的，通过对相关未来现金流出进行折现后确定最佳估计数。每个资产负债表日对预计负债的账面价值进行复核，如有改变则对账面价值进行调整以反映当前最佳估计数。

#### (十七) 收入确认原则

与交易相关的经济利益很可能流入本公司、收入的金额能够可靠地计量时，分别下列情况确认收入金额：

##### 1. 信用增进收入

本公司的营业收入主要为信用增进服务收入，于信用增进函生效之日起承担相应责任，与该合同相关的经济利益很可能流入，且与该合同相关的收入能够可靠计量时予以确认。

对于服务期限超过一年的信用增进合同，根据当期收取的信用增进服务费用确认收入。

##### 2. 咨询费收入

本公司在提供有关服务后且收取的金额可以合理的估算时确认。

#### (十八) 政府补助

政府补助是指本公司从政府无偿取得货币性资产或非货币性资产。政府补助在本公司能够满足其所附的条件以及能够收到时予以确认。

政府补助为货币性资产的，按照实际收到的金额计量，对于按照固定的定额标准拨付的补助，按照应收的金额计量；政府补助为非货币性资产的，按照公允价值计量，公允价值不能可靠取得的，按照名义金额(1元)计量。

本公司的政府补助区分为与资产相关的政府补助和与收益相关的政府补助。其中，与资产相关的政府补助，是指本公司取得的、用于购建或以其他方式形成长期资产的政府补助；与收益相关的政府补助，是指除与资产相关的政府补助之外的政府补助。如果政府文件中未明确规定补助对象，本公司按照上述区分原则进行判断，难以区分的，整体归类为与收益相关的政府补助。

与资产相关的政府补助，冲减相关资产的账面价值或确认为递延收益。

确认为递延收益的与资产相关的政府补助，在相关资产使用寿命内分期计入损益。

相关资产在使用寿命结束前被出售、转让、报废或发生毁损的，将尚未分配的相关递延收益余额转入资产处置当期的损益。

与收益相关的政府补助，用于补偿以后期间的相关成本费用或损失的，确认为递延收益，并在确认相关成本费用或损失的期间计入当期损益或冲减相关成本；用于补偿已发生的相关成本费用或损失的，直接计入当期损益或冲减相关成本。与日常活动相关的政府补助，按照经济业务实质，计入其他收益或冲减相关成本费用。与日常活动无关的政府补助，计入营业外收支。

#### (十九) 递延所得税资产和递延所得税负债

本公司递延所得税资产和递延所得税负债根据资产和负债的计税基础与其账面价值的差额(暂时性差异)计算确认。对于按照税法规定能够于以后年度抵减应纳税所得额的可抵扣亏损和税款抵减，视同暂时性差异确认相应的递延所得税资产。于资产负债表日，递延所得税资产和递延所得税负债，按照预期收回该资产或清偿该负债期间的适用税率计量。

本公司以很可能取得用来抵扣可抵扣暂时性差异的应纳税所得额为限，确认由可抵扣暂时性差异产生的递延所得税资产。对已确认的递延所得税资产，当预计到未来期间很可能无法获得足够的应纳税所得额用以抵扣递延所得税资产时，应当减记递延所得税资产的账面价值。在很可能获得足够的应纳税所得额时，减记的金额予以转回。

#### (二十) 持有待售

1. 本公司将同时符合下列条件的非流动资产或处置组划分为持有待售：(1) 根据类似交易中出售此类资产或处置组的惯例，在当前状况下即可立即出售；(2) 出售极可能

发生，即已经就一项出售计划作出决议且获得确定的购买承诺，预计出售将在一年内完成。有关规定要求相关权力机构或者监管部门批准后方可出售的需要获得相关批准。本公司将非流动资产或处置组首次划分为持有待售类别前，按照相关会计准则规定计量非流动资产或处置组中各项资产和负债的账面价值。初始计量或在资产负债表日重新计量持有待售的非流动资产或处置组时，其账面价值高于公允价值减去出售费用后的净额的，将账面价值减记至公允价值减去出售费用后的净额，减记的金额确认为资产减值损失，计入当期损益，同时计提持有待售资产减值准备。

2. 本公司专为转售而取得的非流动资产或处置组，在取得日满足“预计出售将在一年内完成”的规定条件，且短期（通常为3个月）内很可能满足持有待售类别的其他划分条件的，在取得日将其划分为持有待售类别。在初始计量时，比较假定其不划分为持有待售类别情况下的初始计量金额和公允价值减去出售费用后的净额，以两者孰低计量。除企业合并中取得的非流动资产或处置组外，由非流动资产或处置组以公允价值减去出售费用后的净额作为初始计量金额而产生的差额，计入当期损益。

3. 本公司因出售对子公司的投资等原因导致丧失对子公司控制权的，无论出售后本公司是否保留部分权益性投资，在拟出售的对子公司投资满足持有待售类别划分条件时，在母公司个别财务报表中将对子公司投资整体划分为持有待售类别，在合并财务报表中将子公司所有资产和负债划分为持有待售类别。

4. 后续资产负债表日持有待售的非流动资产公允价值减去出售费用后的净额增加的，以前减记的金额应当予以恢复，并在划分为持有待售类别后确认的资产减值损失金额内转回，转回金额计入当期损益。划分为持有待售类别前确认的资产减值损失不得转回。

5. 对于持有待售的处置组确认的资产减值损失金额，先抵减处置组中商誉的账面价值，再根据各项非流动资产账面价值所占比重，按比例抵减其账面价值。

后续资产负债表日持有待售的处置组公允价值减去出售费用后的净额增加的，以前减记的金额应当予以恢复，并在划分为持有待售类别后适用相关计量规定的非流动资产确认的资产减值损失金额内转回，转回金额计入当期损益。已抵减的商誉账面价值，以及非流动资产在划分为持有待售类别前确认的资产减值损失不得转回。

持有待售的处置组确认的资产减值损失后续转回金额，根据处置组中除商誉外，各项非流动资产账面价值所占比重，按比例增加其账面价值。

6. 持有待售的非流动资产或处置组中的非流动资产不计提折旧或摊销，持有待售的处置组中负债的利息和其他费用继续予以确认。



7. 持有待售的非流动资产或处置组因不再满足持有待售类别的划分条件，而不再继续划分为持有待售类别或非流动资产从持有待售的处置组中移除时，按照以下两者孰低计量：（1）划分为持有待售类别前的账面价值，按照假定不划分为持有待售类别情况下本应确认的折旧、摊销或减值等进行调整后的金额；（2）可收回金额。

8. 终止确认持有待售的非流动资产或处置组时，将尚未确认的利得或损失计入当期损益。

#### （二十一）终止经营

终止经营，是指本公司满足下列条件之一的、能够单独区分的组成部分，且该组成部分已经处置或划分为持有待售类别：（1）该组成部分代表一项独立的主要业务或一个单独的主要经营地区；（2）该组成部分是拟对一项独立的主要业务或一个单独的主要经营地区进行处置的一项相关联计划的一部分；（3）该组成部分是专为转售而取得的子公司。

## 五、税项

### （一）主要税种及税率

税种	计税依据	税率
企业所得税	应纳税所得额	25%
增值税	应税收入	6%
城市维护建设税	缴纳的流转税	7%
教育费附加	缴纳的流转税	3%
地方教育费附加	缴纳的流转税	2%

### （二）税收优惠及批文

无。

## 六、企业合并及合并财务报表

### （一）纳入合并报表范围的子公司基本情况

序号	企业名称	级次	企业类型	主要经营地	注册地	业务性质
1	四川天府增进投资管理有限公司	二级	1	成都	成都	投资管理

（续）

天府信用增进股份有限公司财务报表附注

2020年1月1日至2020年12月31日

(本财务报表附注除特别注明外,均以人民币元列示)

序号	注册资本(万元)	持股比例(%)	享有表决权(%)	投资额(万元)	取得方式
1	4,000.00	85.00	85.00	1,870.00	1

注:企业类型:1.境内非金融子企业;2.境内金融子企业;3.境外子企业;4.事业单位;5.基建单位。

取得方式:1.投资设立;2.同一控制下企业合并;3.非同一控制下企业合并;4.其他。

(二)重要非全资子公司情况

1.少数股东

子公司名称	少数股东持股比例	本期归属于少数股东的损益	本期向少数股东支付的股利	期末累计少数股东权益
四川天府增信投资管理 有限公司	15.00%	1,735,228.58		3,295,522.60

七、财务报表重要项目的说明

下列所披露的财务报表数据,除特别注明之外,“年初”系指2020年1月1日,“年末”系指2020年12月31日,“本年”系指2020年1月1日至12月31日,“上年”系指2019年1月1日至12月31日,除另有注明外,货币单位为人民币元。

(一)现金及存放中央银行款项资金

1.现金及存放中央银行款项资金

项目	年末余额	年初余额
库存现金	65.00	65.00
银行存款	342,542,852.83	205,793,671.31
其他货币资金	1,324,845,884.83	1,052,531,621.39
合计	1,667,388,802.66	1,258,325,357.70
其中:存放在境外的款项总额		

年末其他货币资金主要为七天通知存款、定期存款和协定存款的余额。

年末货币资金不存在使用受限制的情况。

(二)交易性金融资产

天府信用增进股份有限公司财务报表附注

2020年1月1日至2020年12月31日

(本财务报表附注除特别注明外,均以人民币元列示)

项目	年末余额	年初余额
本金	231,500,000.00	
公允价值变动损益	7,728,380.69	
合计	239,228,380.69	

1. 交易性金融资产本金

名称	年末余额	年初余额
基金一	3,500,000.00	
基金二	30,000,000.00	
基金三	56,000,000.00	
基金四	17,000,000.00	
基金五	45,000,000.00	
基金六	56,000,000.00	
基金七	24,000,000.00	
合计	231,500,000.00	

(三) 应收账款

类别	年末余额			
	账面余额		坏账准备	
	金额	比例 (%)	金额	比例 (%)
单项评估信用风险的应收账款	2,360,518.99	100.00		
按信用风险特征组合计提坏账准备的应收账款				
其中: 账龄组合				
合计	2,360,518.99	100.00		—

(续)

类别	年初余额			
	账面余额		坏账准备	
	金额	比例 (%)	金额	比例 (%)
单项评估信用风险的应收账款				
按信用风险特征组合计提坏账准备的应收账款				
其中: 账龄组合				
合计				

1. 按单项计提应收账款坏账准备

天府信用增进股份有限公司财务报表附注  
2020年1月1日至2020年12月31日  
(本财务报表附注除特别注明外,均以人民币元列示)

名称	年末余额			
	账面余额	坏账准备	计提比例 (%)	计提理由
天府投资 1 号	19,537.77			基金管理费不计提
天府投资 2 号	147,935.47			基金管理费不计提
天府投资 3 号	1,027,690.29			基金管理费不计提
天府投资 4 号	186,024.07			基金管理费不计提
天府投资 5 号	240,786.56			基金管理费不计提
天府投资 6 号	284,432.80			基金管理费不计提
天府投资 7 号	258,811.72			基金管理费不计提
天府投资 8 号	172,502.32			基金管理费不计提
天府投资 9 号	22,797.99			基金管理费不计提
合计	2,360,518.99		—	—

2. 应收账款按账龄列示

账龄	年末余额
1 年以内	2,360,518.99
合计	2,360,518.99

(四) 应收款项类投资

项目	年末余额	年初余额
不良债权资产		
其中: 自金融机构收购贷款		
自非金融机构收购不良债权		
小计		
减: 减值准备		
其中: 个别方式评估		
组合方式评估		
小计		
其他债权资产		
其中: 委托贷款	2,178,000,000.00	1,700,000,000.00
其他债权投资		

天府信用增进股份有限公司财务报表附注

2020年1月1日至2020年12月31日

(本财务报表附注除特别注明外,均以人民币元列示)

项目	年末余额	年初余额
理财产品	1,595,400,000.00	1,535,000,000.00
小计	3,773,400,000.000	3,235,000,000.00
减: 减值准备		
其中: 个别方式评估		
组合方式评估		
小计		
合计	3,773,400,000.000	3,235,000,000.00

1. 委托贷款

名称	年末余额	年初余额	期限	账龄	项目进展
委托贷款一		200,000,000.00	1年		已结束
委托贷款二		200,000,000.00	1年	1年以内	已结束
委托贷款三		240,000,000.00	2年	1-2年	已结束
委托贷款四	300,000,000.00	300,000,000.00	2年	1-2年	正常收息
委托贷款五	200,000,000.00	200,000,000.00	2年	1-2年	正常收息
委托贷款六	160,000,000.00	160,000,000.00	2年	1-2年	正常收息
委托贷款七	100,000,000.00	100,000,000.00	2年	1-2年	正常收息
委托贷款八	300,000,000.00	300,000,000.00	2年	1-2年	正常收息
委托贷款九	198,000,000.00		2年	1年以内	正常收息
委托贷款十	80,000,000.00		2年	1年以内	正常收息
委托贷款十一	120,000,000.00		2年	1年以内	正常收息
委托贷款十二	70,000,000.00		2年	1年以内	正常收息
委托贷款十三	100,000,000.00		2年	1年以内	正常收息
委托贷款十四	100,000,000.00		2年	1年以内	正常收息
委托贷款十五	100,000,000.00		2年	1年以内	正常收息
委托贷款十六	200,000,000.00		2年	1年以内	正常收息
委托贷款十七	50,000,000.00		2年	1年以内	正常收息
委托贷款十八	100,000,000.00		2年	1年以内	正常收息
合计	2,178,000,000.00	1,700,000,000.00			

(五) 应收利息

项目	年末余额	年初余额
应收款项类投资利息		
其中: 持有不良资产包利息		
委托贷款	5,949,772.31	4,968,222.22
理财收益		1,133,643.08

天府信用增进股份有限公司财务报表附注

2020年1月1日至2020年12月31日

(本财务报表附注除特别注明外,均以人民币元列示)

项目	年末余额	年初余额
债券投资	46,103,572.57	28,247,835.60
减:减值准备		
合计	52,053,344.88	34,349,700.90

(六) 持有至到期投资

1. 持有至到期投资情况

项目	年末余额		
	账面余额	减值准备	账面价值
债券投资	1,988,000,000.00		1,988,000,000.00
合计	1,988,000,000.00		1,988,000,000.00

(续)

项目	年初余额		
	账面余额	减值准备	账面价值
债券投资	1,430,000,000.00		1,430,000,000.00
合计	1,430,000,000.00		1,430,000,000.00

2. 年末重要的持有至到期投资

债券项目	面值	票面利率	实际利率	购买日	证券期限
债券投资一	50,000,000.00	7.57%	7.57%	2018-10-23	3+2年
债券投资二	10,000,000.00	7.50%	7.50%	2018-12-07	3+2年
债券投资三	50,000,000.00	7.50%	7.50%	2018-11-15	3+2年
债券投资四	70,000,000.00	7.50%	7.50%	2018-11-20	3+2年
债券投资五	50,000,000.00	7.50%	7.50%	2018-12-07	3+2年
债券投资六	60,000,000.00	7.50%	7.50%	2018-12-04	3+2年
债券投资七	20,000,000.00	7.50%	7.50%	2018-12-27	3+2年
债券投资八	50,000,000.00	7.80%	7.80%	2018-12-27	3+2年
债券投资九	80,000,000.00	7.50%	7.50%	2018-12-28	5年
债券投资十	60,000,000.00	7.20%	7.20%	2019-04-01	3+2年
债券投资十一	20,000,000.00	7.50%	7.50%	2019-04-22	3+2年
债券投资十二	30,000,000.00	7.50%	7.50%	2019-04-29	3年
债券投资十三	50,000,000.00	7.50%	7.50%	2019-06-28	3年
债券投资十四	220,000,000.00	7.50%	7.50%	2019-06-28	3年
债券投资十五	80,000,000.00	7.50%	7.50%	2019-06-28	3年
债券投资十六	80,000,000.00	6.50%	6.50%	2019-10-24	3+2年

天府信用增进股份有限公司财务报表附注

2020年1月1日至2020年12月31日

(本财务报表附注除特别注明外,均以人民币元列示)

债券项目	面值	票面利率	实际利率	购买日	证券期限
债券投资十七	150,000,000.00	6.95%	6.95%	2019-10-24	3+2年
债券投资十八	230,000,000.00	6.95%	6.95%	2019-10-29	3年
债券投资十九	70,000,000.00	6.50%	6.50%	2019-11-08	3年
债券投资二十	100,000,000.00	6.00%	6.00%	2020-03-18	3年
债券投资二十一	50,000,000.00	5.84%	5.84%	2020-03-19	3+2年
债券投资二十二	70,000,000.00	5.99%	5.99%	2020-03-31	3+2年
债券投资二十三	50,000,000.00	6.00%	6.00%	2020-05-07	3+2年
债券投资二十四	10,000,000.00	6.00%	6.00%	2020-05-08	3+2年
债券投资二十五	10,000,000.00	6.50%	6.50%	2020-06-08	3+2年
债券投资二十六	38,000,000.00	5.70%	5.70%	2020-06-24	3+2年
债券投资二十七	10,000,000.00	5.65%	5.65%	2020-07-15	7年
债券投资二十八	70,000,000.00	5.20%	5.20%	2020-07-31	3年
债券投资二十九	20,000,000.00	6.80%	6.80%	2020-08-18	3年
债券投资三十	20,000,000.00	6.40%	6.40%	2020-09-21	3年
债券投资三十一	20,000,000.00	6.60%	6.60%	2020-09-29	7年
债券投资三十二	50,000,000.00	6.80%	6.80%	2020-11-03	7年
债券投资三十三	40,000,000.00	6.00%	6.00%	2020-12-22	7年
合计	1,988,000,000.00	—	—	—	—

(七) 固定资产

1. 固定资产原值

项目	年初金额	本年增加	本年减少	年末金额
运输设备	519,442.41			519,442.41
办公设备及其他	767,337.59	131,458.60		898,796.19
合计	1,286,780.00	131,458.60		1,418,238.60

2. 累计折旧

项目	年初金额	本年增加	本年减少	年末金额
运输设备	128,877.85	98,694.00		227,571.85
办公设备及其他	180,016.69	157,694.48		337,711.17
合计	308,894.54	256,388.48		565,283.02

3. 固定资产账面净值

项目	年初金额	年末金额
运输设备	390,564.56	291,870.56

天府信用增进股份有限公司财务报表附注  
 2020年1月1日至2020年12月31日  
 (本财务报表附注除特别注明外,均以人民币元列示)

项目	年初金额	年末金额
办公设备及其他	587,320.90	561,085.02
合计	977,885.46	852,955.58

4. 暂时闲置的固定资产: 无。

5. 未办妥产权证书的固定资产: 无。

(八) 无形资产

项目	年初余额	本年增加	本年减少	年末余额
原价合计	292,572.17	607,150.60		899,722.77
其中: 软件	292,572.17	607,150.60		899,722.77
累计摊销合计	64,495.80	207,876.06		272,371.86
其中: 软件	64,495.80	207,876.06		272,371.86
减值准备合计				
其中: 软件				
账面价值合计	228,076.37	—	—	627,350.91
其中: 软件	228,076.37	—	—	627,350.91

(九) 其他资产

项目	年末余额	年初余额
预付账款	35,061.51	723,122.10
其他应收款	2,434,324.01	1,100,056.43
存货	12,705.00	
其他流动资产		52,419.14
长期待摊费用	403,186.71	379,672.62
合计	2,885,277.23	2,255,270.29

(十) 短期借款

1. 短期借款分类

借款类别	年末余额	年初余额	期末利率区间
信用借款		500,000,000.00	
合计		500,000,000.00	

2. 已逾期未偿还的短期借款: 无。

(十一) 应付职工薪酬



天府信用增进股份有限公司财务报表附注

2020年1月1日至2020年12月31日

(本财务报表附注除特别注明外,均以人民币元列示)

1. 应付职工薪酬分类

项目	年初余额	本年增加	本年减少	年末余额
短期薪酬	9,868,243.69	30,192,073.86	20,943,622.40	19,116,695.15
离职后福利设定提存计划	36.00	1,210,201.33	1,210,237.33	
合计	9,868,279.69	31,402,275.19	22,153,859.73	19,116,695.15

2. 短期薪酬

项目	年初余额	本年增加	本年减少	年末余额
工资、奖金、津贴和补贴	9,564,852.90	26,468,075.67	17,317,400.36	18,715,528.21
职工福利费		767,776.90	767,776.90	
社会保险费	14.43	523,090.16	523,104.59	
其中:基本医疗保险		412,883.56	412,883.56	
生育保险费	12.00	60,477.35	60,489.35	
工伤保险费	2.43	572.58	575.01	
大病统筹		49,156.67	49,156.67	
住房公积金	77,622.52	1,334,285.06	1,411,906.32	1.26
工会经费和职工教育经费	225,753.84	983,905.64	808,493.80	401,165.68
商业保险费		114,940.43	114,940.43	
合计	9,868,243.69	30,192,073.86	209,43,622.40	19,116,695.15

3. 设定提存计划

项目	年初余额	本年增加	本年减少	年末余额
基本养老保险		87,042.40	87,042.40	
失业保险费	36.00	3,158.96	3,194.96	
企业年金缴费		1,119,999.97	1,119,999.97	
合计	36.00	1,210,201.33	1,210,237.33	

(十二) 应交税费

项目	年末余额	年初余额
增值税	9,294,136.50	5,114,957.57
企业所得税	52,706,704.78	24,752,296.94
城市维护建设税	612,668.60	360,605.03
个人所得税	108,481.66	43,757.62
教育费附加	263,776.79	155,131.89
地方教育费附加	175,849.02	103,421.22

天府信用增进股份有限公司财务报表附注

2020年1月1日至2020年12月31日

(本财务报表附注除特别注明外,均以人民币元列示)

项目	年末余额	年初余额
印花税	7,500.00	854.60
合计	63,169,317.35	30,531,024.87

(十三) 应付利息

项目	年末余额	年初余额
应付短期借款利息		1,599,294.50
应付长期借款利息	4,313,262.15	789,861.11
应付企业债券利息	10,933,333.33	
合计	15,246,595.48	2,389,155.61

(十四) 保险合同准备金

项目	年末余额	年初余额
专项准备金	9,576,800.00	6,252,400.00
合计	9,576,800.00	6,252,400.00

(十五) 长期借款

1. 长期借款分类

借款类别	年末余额	年初余额	期末利率区间
信用借款	899,500,000.00	1,029,625,000.00	4.5125%-4.50%
合计	899,500,000.00	1,029,625,000.00	

2. 已逾期未偿还的长期借款: 无。

天府信用增进股份有限公司财务报表附注  
2020年1月1日至2020年12月31日  
(本财务报表附注除特别说明外,均以人民币元列示)

(十六) 应付债券

1. 应付债券分类

项目	年末余额	年初余额
“20 天信 01” 公司债	499,933,962.26	
合计	499,933,962.26	

2. 应付债券的增减变动

债券名称	面值总额	发行日期	债券期限	发行金额	年初余额
“20 天信 01” 公司债	500,000,000.00	2020-4-30	5 年	499,933,962.26	
合计	500,000,000.00			499,933,962.26	

(续表)

债券名称	本年发行	按面值计提利息	溢折价摊销	本年偿还利息	其他减少	年末余额
“20 天信 01” 公司债	499,933,962.26	10,933,333.33				499,933,962.26
合计	499,933,962.26	10,933,333.33				499,933,962.26

注 1: 本公司于 2020 年 4 月 30 日发行票面金额为 5 亿元人民币的“20 天信 01”公司债, 该债券存续期限为 5 年, 附第 3 年末发行人上调票面利率选择权及投资者回售选择权, 票面年利率为固定利率 3.2%。

天府信用增进股份有限公司财务报表附注

2020年1月1日至2020年12月31日

(本财务报表附注除特别说明外,均以人民币元列示)

(十七) 实收资本

投资者名称	年初余额		本年增加
	投资金额	所占比例 (%)	
四川发展	1,000,000,000.00	25.00	
四川金控	600,000,000.00	15.00	
铁投集团	600,000,000.00	15.00	
交投产融	600,000,000.00	15.00	
中银投资	300,000,000.00	7.50	
高投集团	300,000,000.00	7.50	
兴城投资	300,000,000.00	7.50	
交子新兴金融	200,000,000.00	5.00	
成都工投	100,000,000.00	2.50	
合计	4,000,000,000.00	100.00	

(续)

投资者名称	本年减少	年末余额	
		投资金额	所占比例 (%)
四川发展		1,000,000,000.00	25.00
四川金控		600,000,000.00	15.00
铁投集团		600,000,000.00	15.00
交投产融		600,000,000.00	15.00
中银投资		300,000,000.00	7.50
高投集团		300,000,000.00	7.50
空港产业兴城		300,000,000.00	7.50
交子新兴金融		200,000,000.00	5.00
成都工投		100,000,000.00	2.50
合计		4,000,000,000.00	100.00

(十八) 其他权益工具

项目	年初余额	本年增加	本年减少	年末余额
永续债		1,499,773,584.91		1,499,773,584.91
合计		1,499,773,584.91		1,499,773,584.91

注1: 2020年1月22日, 公司召开股东大会, 审议通过《关于审议公司非公开发行公司债券和可续期公司债券的议案》, 同意发行人以非公开方式发行不超过15亿元(含15亿元)可续期公司债券。2020年4月16日, 上海证券交易所出具上证函【2020】774

天府信用增进股份有限公司财务报表附注

2020年1月1日至2020年12月31日

(本财务报表附注除特别注明外,均以人民币元列示)

号《无异议函》,同意本期债券在上海证券交易所挂牌转让。本期债券基础期限为3年。本期债券在每个约定的周期末附发行人续期选择权,于发行人行使续期选择权时延长1个周期,并在不行使续期选择权全额兑付时到期。

(十九) 盈余公积

项目	年初余额	本年增加	本年减少	年末余额
法定盈余公积金	55,308,549.95	57,502,325.04		112,810,874.99
合计	55,308,549.95	57,502,325.04		112,810,874.99

(二十) 一般风险准备

项目	年初余额	本年增加	本年减少	年末余额
一般风险准备	83,613,000.00	75,729,000.00		159,342,000.00
合计	83,613,000.00	75,729,000.00		159,342,000.00

本公司参照财政部于2012年3月30日颁布的《金融企业准备金计提管理办法》及相关规定的要求,提取一般风险准备金。

(二十一) 未分配利润

项目	年末余额	年初余额
本年年初余额	241,851,569.05	170,954,046.56
本年增加	576,356,212.37	338,144,891.60
其中:本年归属于母公司所有者的净利润转入	576,356,212.37	338,144,891.60
其他调整因素		
本年减少	373,231,325.04	267,247,369.11
其中:本年提取盈余公积	57,502,325.04	33,950,322.55
本年提取一般风险准备	75,729,000.00	62,343,000.00
本年分配现金股利	240,000,000.00	170,954,046.56
转增资本		
其他减少		
本年年末余额	444,976,456.38	241,851,569.05

(二十二) 主营业务收入

项目	本年发生额	上年发生额
增信业务收入	531,117,521.56	279,083,506.87
基金管理收入	2,226,904.71	
合计	533,344,426.27	279,083,506.87

天府信用增进股份有限公司财务报表附注  
 2020年1月1日至2020年12月31日  
 (本财务报表附注除特别注明外,均以人民币元列示)

(二十三) 投资收益

产生投资收益的来源	本年发生额	上年发生额
应收款项类投资		
-理财产品	42,869,590.34	42,124,145.96
-委托贷款利息收入	165,681,500.24	87,802,203.73
持有至到期资产		
-债券投资	114,663,902.70	55,581,783.26
合计	323,214,993.28	185,508,132.95

(二十四) 公允价值变动损益

产生公允价值变动收益的来源	本金额	上年金额
交易性金融资产	7,728,380.69	
合计	7,728,380.69	

(二十五) 利息收入

项目	本年发生额	上年发生额
银行存款利息收入	34,928,952.51	44,623,043.37
合计	34,928,952.51	44,623,043.37

(二十六) 利息支出

项目	本期发生额	上年发生额
借款利息支出	82,036,902.97	19,291,202.63
合计	82,036,902.97	19,291,202.63

(二十七) 提取风险准备金

项目	本年发生额	上年发生额
提取专项风险准备金	3,324,400.00	4,316,400.00
合计	3,324,400.00	4,316,400.00

(二十八) 业务及管理费用

项目	本年发生额	上年发生额
职工薪酬	31,576,920.19	20,956,798.46
办公费	667,716.45	521,434.81
房租费	3,016,904.97	2,634,561.06

天府信用增进股份有限公司财务报表附注  
 2020年1月1日至2020年12月31日  
 (本财务报表附注除特别注明外,均以人民币元列示)

咨询费	1,014,190.64	1,419,688.97
差旅费	320,056.76	390,716.40
业务招待费	166,591.96	234,763.22
资产折旧与摊销	560,784.86	318,407.47
物业管理费	561,463.47	649,488.06
财务手续费支出	907,089.36	548,450.79
其他	1,011,077.80	769,491.93
合计	39,802,796.46	28,443,801.17

(二十九) 税金及附加

项目	本年发生额	上年发生额
城市维护建设税	3,569,083.63	1,916,488.21
教育费附加	1,530,167.78	821,938.98
地方教育费附加	1,020,109.74	547,959.26
印花税	60,919.00	158,489.40
合计	6,180,280.15	3,444,875.85

(三十) 所得税费用

1. 所得税费用

项目	本年发生额	上年发生额
按税法及相关规定计算的本年所得税费用	190,614,235.81	115,932,038.00
递延所得税调整		
合计	190,614,235.81	115,932,038.00

2. 会计利润与所得税费用调整过程

项目	本年发生额
本年合并利润总额	767,205,676.76
按法定/适用税率计算的所得税费用	191,801,419.20
调整以前期间所得税的影响	-35,831.59
非应税收入的影响	
不可抵扣的成本、费用和损失的影响	-929,293.12
使用前期未确认递延所得税资产的可抵扣亏损的影响	-222,058.68
本年未确认递延所得税资产的可抵扣暂时性差异或可抵扣亏损的影响	
其他	
所得税费用	190,614,235.81

天府信用增进股份有限公司财务报表附注  
2020年1月1日至2020年12月31日  
(本财务报表附注除特别注明外,均以人民币元列示)

(三十一) 现金流量表

1. 现金流量表补充资料

项目	本年金额	上年金额
1. 将净利润调节为经营活动现金流量	—	—
净利润	576,591,440.95	337,905,185.62
加: 资产减值准备	3,324,400.00	4,316,400.00
固定资产折旧、油气资产折耗、生产性生物资产折旧	256,388.48	217,753.94
无形资产摊销	207,876.06	59,002.00
长期待摊费用摊销	96,520.32	41,651.53
处置固定资产、无形资产和其他长期资产的损失 (收益以“-”号填列)		
固定资产报废损失(收益以“-”号填列)		
公允价值变动损失(收益以“-”号填列)	-7,728,380.69	
财务费用(收益以“-”号填列)	82,036,902.97	19,830,452.46
投资损失(收益以“-”号填列)	-323,214,993.28	-185,508,132.95
递延所得税资产减少(增加以“-”号填列)		
递延所得税负债增加(减少以“-”号填列)		
存货的减少(增加以“-”号填列)	-12,705.00	6,444.18
经营性应收项目的减少(增加以“-”号填列)	-2,220,139.94	-1,329,523.70
经营性应付项目的增加(减少以“-”号填列)	21,998,431.32	-11,809,623.74
其他		
经营活动产生的现金流量净额	351,335,741.19	163,729,609.34
2. 不涉及现金收支的重大投资和筹资活动		
债务转为资本		
一年内到期的可转换公司债券		
融资租入固定资产		
3. 现金及现金等价物净变动情况		
现金的年末余额	1,667,388,802.66	1,258,325,357.70
减: 现金的年初余额	1,258,325,357.70	1,175,022,275.15
加: 现金等价物的年末余额		
减: 现金等价物的期初余额		
现金及现金等价物净增加额	409,063,444.96	83,303,082.55

2. 现金和现金等价物

项目	年末余额	年初余额
现金	1,667,388,802.66	1,258,325,357.70



天府信用增进股份有限公司财务报表附注

2020年1月1日至2020年12月31日

(本财务报表附注除特别说明外,均以人民币元列示)

项目	年末余额	年初余额
其中: 库存现金	65.00	65.00
可随时用于支付的银行存款	344,218,737.66	205,793,671.31
可随时用于支付的其他货币资金	1,323,170,000.00	1,052,531,621.39
现金等价物		
其中: 三个月内到期的债券投资		
期末现金及现金等价物余额	1,667,388,802.66	1,258,325,357.70

## 八、或有事项

截至2020年12月31日,本公司无需要披露的重大或有事项。

## 九、资产负债表日后事项

截至本财务报告报出日,本公司无需要披露的重大资产负债表日后事项。

## 十、关联方关系及其交易

### (一) 关联方关系

#### 1. 控股股东

控股股东及最终控制方名称	注册地	业务性质	注册资本(万元)	持股比例(%)	表决权比例(%)
四川发展	成都	投融资及资产管理	8,000,000.00	25.00	25.00

#### 2. 子企业

见本附注“六、(一)纳入合并报表范围的子公司基本情况”所述。

#### 3. 其他关联方

关联关系类型	关联方名称	主要交易内容
(1) 受同一控股股东及最终控制方控制的其他企业		
	四川发展国润环境投资有限公司	信用增进服务

### (二) 关联方交易

关联方	交易内容	本年发生额	上年发生额
四川发展国润环境投资有限公司	信用增进服务		4,736,758.01

## 十一、母公司主要财务报表项目注释

### (一) 应收款项类投资

见本附注“七、(四)应收款项类投资”所述。

### (二) 交易性金融资产

项目	年末余额	年初余额
本金	215,000,000.00	
公允价值变动损益	7,026,181.75	
合计	222,026,181.75	

#### 1. 交易性金融资产本金

名称	年末余额	年初余额
基金一	26,000,000.00	
基金二	56,000,000.00	
基金三	16,000,000.00	
基金四	45,000,000.00	
基金五	55,000,000.00	
基金六	17,000,000.00	
合计	215,000,000.00	

### (三) 应收利息

见本附注“七、(五)应收利息”所述。

### (四) 长期股权投资

#### (1) 长期股权投资分类

项目	年初余额	本年增加	本年减少	年末余额
对子公司的投资	10,200,000.00	8,500,000.00		18,700,000.00
小计	10,200,000.00	8,500,000.00		18,700,000.00
减: 长期股权投资减值准备				
合计	10,200,000.00	8,500,000.00		18,700,000.00

天府信用增进股份有限公司财务报表附注  
 2020年1月1日至2020年12月31日  
 (本财务报表附注除特别注明外,均以人民币元列示)

(2) 长期股权投资明细

被投资单位	投资成本	年初余额	本年增减变动			
			追加投资	减少投资	权益法下确认的投资损益	其他综合收益调整
一、子公司						
四川天府增进投资管理有限 公司	18,700,000.00	10,200,000.00	8,500,000.00			
合计	18,700,000.00	10,200,000.00	8,500,000.00			

(续)

被投资单位	本年增减变动				年末余额	减值准备 年末余额
	其他权益变动	宣告发放现金股利或利润	计提减值准备	其他		
一、子公司						
四川天府增进投资管理 有限公司					18,700,000.00	
合计					18,700,000.00	

(五) 主营业务收入

项目	本年发生额	上年发生额
增信业务收入	531,117,521.56	279,083,506.87
合计	531,117,521.56	279,083,506.87

(六) 投资收益

见本附注“七、(二十四)投资收益”所述。

(七) 母公司现金流量表补充资料

项目	本年金额	上年金额
1. 将净利润调节为经营活动现金流量	—	—
净利润	575,023,250.40	339,503,225.52
加: 资产减值准备	3,324,400.00	4,316,400.00
固定资产折旧、油气资产折耗、生产性生物资产折旧	236,762.72	214,464.08
无形资产摊销	207,876.06	59,002.00
长期待摊费用摊销	54,757.92	26,686.67
处置固定资产、无形资产和其他长期资产的损		

天府信用增进股份有限公司财务报表附注  
 2020年1月1日至2020年12月31日  
 (本财务报表附注除特别注明外,均以人民币元列示)

项目	本年金额	上年金额
失(收益以“-”号填列)		
固定资产报废损失(收益以“-”号填列)		
公允价值变动损失(收益以“-”号填列)	-7,026,181.75	
财务费用(收益以“-”号填列)	82,036,902.97	19,830,452.46
投资损失(收益以“-”号填列)	-323,214,993.28	-185,508,132.95
递延所得税资产减少(增加以“-”号填列)		
递延所得税负债增加(减少以“-”号填列)		
存货的减少(增加以“-”号填列)	-8,940.00	6,444.18
经营性应收项目的减少(增加以“-”号填列)	114,193.71	-1,025,635.72
经营性应付项目的增加(减少以“-”号填列)	22,245,729.42	-12,304,103.39
其他		
经营活动产生的现金流量净额	352,993,758.17	165,118,802.85
2.不涉及现金收支的重大投资和筹资活动		
债务转为资本		
一年内到期的可转换公司债券		
融资租入固定资产		
3.现金及现金等价物净变动情况		
现金的年末余额	1,665,274,099.36	1,248,022,112.65
减:现金的年初余额	1,248,022,112.65	1,175,022,275.15
加:现金等价物的年末余额		
减:现金等价物的期初余额		
现金及现金等价物净增加额	417,251,986.71	72,999,837.50

## 十二、财务报表的批准

本公司2020年度财务报表已经本公司董事会批准。





统一社会信用代码

91110101592354581W

# 营业执照

(副本) (3-1)



扫描二维码  
“国家企业信用信息公示系统”  
了解更多登记、备案、许可、监管信息

名称 信永中和会计师事务所(特殊普通合伙)  
类型 特殊普通合伙企业

执行事务合伙人 张克、叶韶勤、麻仁荣、李晓英、谭小青

经营范围 审查企业会计报表、出具审计报告、验资、企业资本、本企业的审计、代理记  
账、出具有关报告、其他会计业务、税务咨询、税务代理、企业管理咨询、财务  
审计、资产评估、内部控制、法律、法规、规章、政策规定可承接的其他业务。  
（依法须经批准的项目，经相关部门批准后方可开展经营活动，不得从事国家和本市有  
关政策禁止和限制类项目的经营活动。）

成立日期 2012年03月02日

合伙期限 2012年03月02日 至 2042年03月01日

主要经营场所 北京市东城区朝阳门北大街8号富华大厦A座8层

**此件与原件一致，仅限于出  
具报告使用，他用无效。**

登记机关

2021年01月08日



证书序号: 0014624

# 说明

1. 《会计师事务所执业证书》是证明持有人经财政部门依法审批，准予执行注册会计师法定业务的凭证。
2. 《会计师事务所执业证书》记载事项发生变动的，应当向财政部门申请换发。
3. 《会计师事务所执业证书》不得伪造、涂改、出租、出借、转让。
4. 会计师事务所终止或执业许可注销的，应当向财政部门交回《会计师事务所执业证书》。

**此件与原件一致，仅限于出具报告使用，他用无效。**



会计师事务所  
执业证书



名称: 信永中和会计师事务所(特殊普通合伙)  
 首席合伙人: 谭小青  
 主任会计师:  
 经营场所: 北京市东城区朝阳门北大街8号富华大厦A座8层

组织形式: 特殊普通合伙  
 执业证书编号: 11010136  
 批准执业文号: 京财会许可[2011]0056号  
 批准执业日期: 2011年07月07日

发证机关: 北京市财政局



二〇一一年五月五日

中华人民共和国财政部制

注册会计师工作单位变更事项登记  
Registration of the Change of Working Unit by a CPA

同意变更  
Agree the holder to be transferred thus

信永中和会计师事务所  
CPA

转出注册会计师  
Transfer of the transferor to Institute of CPAs

同意调入  
Agree the holder to be transferred thus

信永中和会计师事务所  
CPA  
2012年12月20日



注册会计师工作单位变更事项登记  
Registration of the Change of Working Unit by a CPA

同意调入  
Agree the holder to be transferred thus

信永中和会计师事务所  
CPA

转出注册会计师  
Transfer of the transferor to Institute of CPAs

同意调入  
Agree the holder to be transferred thus

信永中和会计师事务所  
CPA

转入注册会计师  
Transfer of the transferor to Institute of CPAs

2012年12月20日



姓名 薄红伍  
Full name  
性别 女  
Sex  
出生日期 1972-2-11  
Date of birth  
工作单位 四川君和会计师事务所  
Working unit  
身份证号码 511027197202110500  
Identity card No.



年度检验登记  
Annual Renewal Registration  
2018年12月  
信永中和会计师事务所  
CPA  
(四川)

本证书检验合格，继续有效一年。  
This certificate is valid for another year after this renewal.

四川省注册会计师协会  
CPA  
年检专用章  
2018年12月

四川省注册会计师协会  
CPA  
2007年10月  
年检专用章  
(四川)

四川省注册会计师协会  
CPA  
2019.4.28  
年检专用章  
(四川)

四川省注册会计师协会  
CPA  
2020.4.25  
年检专用章  
(四川)

证书编号: 510100023034  
No. of Certificate  
四川省注册会计师协会  
Institute of CPAs  
发证日期: 2001年10月17日  
Date of Issuance

注册会计师工作单位变更事项登记

同意调出  
Agree the holder to be transferred from

信永中和成都分公司  
CMA

转出协会盖章  
Stamp of the transferee Institute of CPAs  
年 月 日

同意调入  
Agree the holder to be transferred to

信永中和会计师事务所  
(特殊普通合伙)成都分公司  
CMA

转入协会盖章  
Stamp of the transferee Institute of CPAs  
2012年12月20日

年度检验登记  
Annual Renewal Registration

本证书照期合格。继续有效一年。  
This certificate is valid for another year after this renewal.



注册会计师工作单位变更事项登记

同意调出  
Agree the holder to be transferred from

事务所  
CMA

转出协会盖章  
Stamp of the transferee Institute of CPAs  
年 月 日

同意调入  
Agree the holder to be transferred to

事务所  
CMA

转入协会盖章  
Stamp of the transferee Institute of CPAs  
年 月 日

年度检验登记  
Annual Renewal Registration

本证书照期合格。继续有效一年。  
This certificate is valid for another year after this renewal.



证书编号:  
No. of Certificate

批准注册协会:  
Authorized Institute of CPAs

发证日期:  
Date of Issuance



姓名: 李晟  
Full name  
性别: 男  
Sex  
出生日期: 1973-2-23  
Date of birth  
工作单位: 信永中和会计师事务所有限责任公司成都分公司  
Working unit  
身份证号码: 510107197302239618  
Identity card No.



年度检验登记  
Annual Renewal Registration

2016年3月31日  
本证书照期合格。继续有效一年。  
This certificate is valid for another year after this renewal.





四川发展融资担保股份有限公司

2020 年度

审计报告

索引	页码
审计报告	
公司财务报表	
— 资产负债表	1-2
— 利润表	3
— 现金流量表	4
— 所有者权益变动表	5-6
— 财务报表附注	7-41

报

报

告

骑

线

防伪编号：**0282021040045101956**  
报告文号：XYZH/2021CDAA20084  
委托单位：四川发展融资担保股份有  
限公司  
被审单位名称：四川发展融资担保股份有  
限公司  
营业执照号码：91510000560726133D  
信永中和会计师事务所  
事务所名称：（特殊普通合伙）成都分  
所  
报告日期：2021-04-06  
报备时间：2021-04-09 17:16  
被审单位所在地：四川  
签名注册会计师：尹淑萍  
李晟

防伪二维码

## 四川发展融资担保股份有限公司 2020年度年报审计报告

事务所名称：信永中和会计师事务所（特殊普通合伙）成都分所  
事务所电话：028-62991888  
传 真：028-62922666  
通讯地址：成都市高新区交子大道88号中航国际广场B栋8层  
电子邮箱：lisheng\_cd@shinewing.com  
事务所网址：<http://www.shinewing.com>

业务报告使用防伪编号仅证明该业务报告是由经依法批准设立的会计师事  
务所出具，报告的法律主体是签字注册会计师及其所在事务所。如业务报  
告缺乏防伪封面或者防伪封面提供的信息无法正常查询，请报告使用人谨慎使  
用。

四川省注册会计师协会  
防伪查询电话：028-85316767、028-85317676  
防伪查询网址：<http://www.scicpa.org.cn>



信永中和会计师事务所  
成都分所

ShineWing  
certified public accountants  
chengdu branch

成都市高新区交子大道  
88号中航国际广场B栋8层

8/F, Block B, Avic Int'l  
Financial Centre, No.88,  
High-tech district, Chengdu,  
Sichuan, 610041, P.R.China

联系电话: +86(028)62991888  
telephone: +86(028)62991888

传真: +86(028)62922666  
facsimile: +86(028)62922666

## 审计报告

XYZH/2021CDAA20084

四川发展融资担保股份有限公司股东会:

### 一、 审计意见

我们审计了四川发展融资担保股份有限公司（以下简称“融资担保公司”）财务报表，包括2020年12月31日的资产负债表，2020年度的利润表、现金流量表、股东权益变动表以及相关财务报表附注。

我们认为，后附的财务报表在所有重大方面按照企业会计准则的规定编制，公允反映了融资担保公司2020年度的财务状况以及2020年度的经营成果和现金流量。

### 二、 形成审计意见的基础

我们按照中国注册会计师审计准则的规定执行了审计工作。审计报告的“注册会计师对财务报表审计的责任”部分进一步阐述了我们在这些准则下的责任。按照中国注册会计师职业道德守则，我们独立于融资担保公司，并履行了职业道德方面的其他责任。我们相信，我们获取的审计证据是充分、适当的，为发表审计意见提供了基础。

### 三、 管理层和治理层对财务报表的责任

融资担保公司管理层（以下简称管理层）负责按照企业会计准则的规定编制财务报表，使其实现公允反映，并设计、执行和维护必要的内部控制，以使财务报表不存在由于舞弊或错误导致的重大错报。

在编制财务报表时，管理层负责评估融资担保公司的持续经营能力，披露与持续经营相关的事项（如适用），并运用持续经营假设，除非管理层计划清算融资担保公司、终止运营或别无其他现实的选择。

治理层负责监督融资担保公司的财务报告过程。

### 四、 注册会计师对财务报表审计的责任

我们的目标是对财务报表整体是否不存在由于舞弊或错误导致的重大错报获取合理保证，并出具包含审计意见的审计报告。合理保证是高水平的保证，但并不能保证按照审计准则执行的审计在某一重大错报存在时总能发现。错报可能由于舞弊或错误导致，如果合理预期错报单独或汇总起来可能影响财务报表使用者依据财务报表作出的经济决策，则通常认为错报是重大的。

在按照审计准则执行审计工作的过程中，我们运用职业判断，并保持职业怀疑。同时，我们也执行以下工作：

(1) 识别和评估由于舞弊或错误导致的财务报表重大错报风险，设计和实施审计程序以应对这些风险，并获取充分、适当的审计证据，作为发表审计意见的基础。由于舞弊可能涉及串通、伪造、故意遗漏、虚假陈述或凌驾于内部控制之上，未能发现由于舞弊导致的重大错报的风险高于未能发现由于错误导致的重大错报的风险。

(2) 了解与审计相关的内部控制，以设计恰当的审计程序，但目的并非对内部控制的有效性发表意见。

(3) 评价管理层选用会计政策的恰当性和作出会计估计及相关披露的合理性。

(4) 对管理层使用持续经营假设的恰当性得出结论。同时，根据获取的审计证据，就可能导致对融资担保公司持续经营能力产生重大疑虑的事项或情况是否存在重大不确定性得出结论。如果我们得出结论认为存在重大不确定性，审计准则要求我们在审计报告中提请报表使用者注意财务报表中的相关披露；如果披露不充分，我们应当发表非无保留意见。我们的结论基于截至审计报告日可获得的信息。然而，未来的事项或情况可能导致融资担保公司不能持续经营。

(5) 评价财务报表的总体列报、结构和内容，并评价财务报表是否公允反映相关交易和事项。

我们与治理层就计划的审计范围、时间安排和重大审计发现等事项进行沟通，包括沟通我们在审计中识别出的值得关注的内部控制缺陷。

信永中和会计师事务所（特殊普通合伙）



中国 成都

中国注册会计师：



中国注册会计师：



二〇二一年四月六日



资产负债表  
2020年12月31日

编制单位：五中发展融资担保股份有限公司

单位：人民币元

项	行次	年末余额	年初余额
<b>流动资产：</b>	1		
货币资金	2	4,110,907,180.95	4,418,944,938.99
☆交易性金融资产	3	398,500,000.00	
以公允价值计量且其变动计入当期损益的金融资产	4		
衍生金融资产	5		
应收票据	6		
应收账款	7	250,121,844.00	468,423,842.49
☆应收款项融资	8		
预付款项	9	636,937.29	243,270.23
其他应收款	10	45,731,535.94	72,507,291.27
其中：应收股利	11		
存货	12		
其中：原材料	13		
库存商品（产成品）	14		
☆合同资产	15		
持有待售资产	16		
一年内到期的非流动资产	17	50,000,000.00	70,000,000.00
其他流动资产	18	78,000,000.00	128,000,000.00
流动资产合计	19	4,933,897,498.18	5,158,119,342.98
<b>非流动资产：</b>	20		
☆债权投资	21	296,000,000.00	
可供出售金融资产	22		
☆其他债权投资	23		
持有至到期投资	24		
长期应收款	25		
长期股权投资	26	162,408,271.04	160,712,775.86
☆其他权益工具投资	27		
☆其他非流动金融资产	28		
投资性房地产	29		
固定资产	30	491,646.52	512,691.41
其中：固定资产原价	31	4,097,742.80	4,102,945.86
累计折旧	32	3,606,096.28	3,590,254.45
固定资产减值准备	33		
在建工程	34		
生产性生物资产	35		
油气资产	36		
☆使用权资产	37		
无形资产	38		
开发支出	39		
商誉	40		
长期待摊费用	41		
递延所得税资产	42		
其他非流动资产	43	1,397,692,394.90	1,260,898,991.49
其中：特准储备物资	44		
非流动资产合计	45	1,856,592,312.46	1,422,124,458.76
	46		
	47		
	48		
	49		
资产总计	50	6,790,489,810.64	6,580,243,801.74

法定代表人：



主管会计工作负责人：



会计机构负责人：

周锦盛



资产负债表 (续)

2020年12月31日

编制单位: 四川波陶陶瓷担保股份有限公司

单位: 人民币元

	行次	年末余额	年初余额
流动资产:	51		
短期借款	52		
☆交易性金融负债	53		
以公允价值计量且其变动计入当期损益的金融负债	54		
衍生金融负债	55		
应付票据	56		
应付账款	57		
预收款项	58	188,904,386.97	122,181,395.56
☆☆合同负债	59		
应付职工薪酬	60	20,714,618.53	15,485,063.38
其中: 应付工资	61	19,385,607.74	13,674,392.81
应付福利费	62		
#其中: 职工奖励及福利基金	63		
应交税费	64	49,415,913.63	50,403,166.68
其中: 应交税金	65	49,017,934.36	49,839,322.01
其他应付款	66	10,560,369.28	12,582,605.57
其中: 应付股利	67		
△保险合同准备金	68	476,434,400.79	350,022,169.76
持有待售负债	69		
一年内到期的非流动负债	70		
其他流动负债	71		
流动负债合计	72	746,029,689.20	550,674,400.95
非流动负债:	73		
长期借款	74		
应付债券	75		
其中: 优先股	76		
永续债	77		
☆☆租赁负债	78		
长期应付款	79		
长期应付职工薪酬	80		
预计负债	81		
递延收益	82	7,050,400.00	
递延所得税负债	83		
其他非流动负债	84		
其中: 特准储备基金	85		
非流动负债合计	86	7,050,400.00	
负债合计	87	753,080,089.20	550,674,400.95
所有者权益:	88		
实收资本	89	5,881,988,500.00	5,881,988,500.00
国家资本	90		
国有法人资本	91	5,881,988,500.00	5,881,988,500.00
集体资本	92		
民营资本	93		
外商资本	94		
#减: 已归还投资	95		
实收资本净额	96	5,881,988,500.00	5,881,988,500.00
其他权益工具	97		
其中: 优先股	98		
永续债	99		
资本公积	100	87,371,679.96	87,371,679.96
减: 库存股	101		
其他综合收益	102		
其中: 外币报表折算差额	103		
专项储备	104		
盈余公积	105	13,535,092.72	8,412,673.22
其中: 法定公积金	106	13,535,092.72	8,412,673.22
任意公积金	107		
#储备基金	108		
#企业发展基金	109		
#利润归还投资	110		
△一般风险准备	111	13,535,092.72	8,412,673.22
未分配利润	112	40,979,356.04	43,383,874.39
所有者权益合计	113	6,037,409,721.44	6,029,569,400.79
负债和所有者权益总计	114	6,790,489,810.64	6,580,243,801.74

法定代表人:



主管会计工作负责人:



会计机构负责人:

周锦堂



利润表  
2020年度

编制单位：四川万阳融资担保股份有限公司

单位：人民币元

项目	行次	本年金额	上年金额
一、营业收入			
减：营业成本	1	263,511,382.29	168,229,695.71
税金及附加	2	3,983,719.55	
△提取保险合同准备金净额	3	3,429,834.19	2,267,271.39
销售费用	4	126,412,231.03	74,998,939.52
管理费用	5		
研发费用	6	46,908,944.13	41,993,360.34
财务费用	7		
其中：利息费用	8	-35,801,357.66	-25,384,157.43
利息收入	9	30,500,000.00	30,416,666.67
汇兑净损失（净收益以“-”号填列）	10	66,747,260.84	56,144,691.92
其他	11		
加：其他收益	12		
投资收益（损失以“-”号填列）	13	207,803.36	48,067.59
其中：对联营企业和合营企业的投资收益	14	152,043,057.38	129,642,291.56
☆以摊余成本计量的金融资产终止确认收益	15	8,723,331.92	8,612,344.09
☆净敞口套期收益（损失以“-”号填列）	16		
公允价值变动收益（损失以“-”号填列）	17		
☆信用减值损失（损失以“-”号填列）	18		
资产减值损失（损失以“-”号填列）	19	-143,607,606.12	-112,118,151.85
资产处置收益（损失以“-”号填列）	20		
二、营业利润（亏损以“-”号填列）	21	40,535.40	124,783.74
加：营业外收入	22	127,261,801.07	92,051,272.93
其中：政府补助	23	3,428,827.76	4,227,458.66
减：营业外支出	24	1,000,000.00	
三、利润总额（亏损总额以“-”号填列）	25	1,050,393.97	
减：所得税费用	26	129,640,234.86	96,278,731.59
四、净利润（净亏损以“-”号填列）	27	78,416,039.82	59,297,373.50
（一）持续经营净利润	28	51,224,195.04	36,981,358.09
（二）终止经营净利润	29	51,224,195.04	36,981,358.09
五、其他综合收益的税后净额	30		
（一）不能重分类进损益的其他综合收益	31		
1.重新计量设定受益计划变动额	32		
2.权益法下不能转损益的其他综合收益	33		
☆3.其他权益工具投资公允价值变动	34		
☆4.企业自身信用风险公允价值变动	35		
5.其他	36		
（二）将重分类进损益的其他综合收益	37		
1.权益法下可转损益的其他综合收益	38		
☆2.其他债权投资公允价值变动	39		
3.可供出售金融资产公允价值变动损益	40		
☆4.金融资产重分类计入其他综合收益的金额	41		
5.持有至到期投资重分类为可供出售金融资产损益	42		
☆6.其他债权投资信用减值准备	43		
7.现金流量套期储备（现金流量套期损益的有效部分）	44		
8.外币报表折算差额	45		
9.其他	46		
六、综合收益总额	47		
七、每股收益	48	51,224,195.04	36,981,358.09
（一）基本每股收益	49		
（二）稀释每股收益	50		
	51		

法定代表人：



主管会计工作负责人：



会计机构负责人：



# 现金流量表

2020年度

编制单位：四川发展融资担保股份有限公司

单位：人民币元

项目	行次	本年金额	上年金额
一、经营活动产生的现金流量	1		
销售商品、提供劳务收到的现金	2	370,150,682.86	176,486,359.99
收到的税费返还	3		
收到其他与经营活动有关的现金	4	207,146,961.24	177,489,884.01
经营活动现金流入小计	5	577,297,644.10	353,976,244.00
购买商品、接受劳务支付的现金	6	4,077,489.58	
支付给职工及为职工支付的现金	7	34,125,412.20	31,942,512.90
支付的各项税费	8	109,316,336.42	66,392,959.51
支付其他与经营活动有关的现金	9	34,847,370.02	22,942,256.85
经营活动现金流出小计	10	182,366,608.22	121,277,729.26
经营活动产生的现金流量净额	11	394,931,035.88	232,698,514.74
二、投资活动产生的现金流量：	12		
收回投资收到的现金	13	2,783,115,787.68	422,000,000.00
取得投资收益收到的现金	14	175,597,415.99	138,060,857.53
处置固定资产、无形资产和其他长期资产收回的现金净额	15	57,595.00	182,602.00
处置子公司及其他营业单位收到的现金净额	16		
收到其他与投资活动有关的现金	17		
投资活动现金流入小计	18	2,958,770,798.67	560,243,459.53
购建固定资产、无形资产和其他长期资产支付的现金	19	239,930.52	512,199.00
投资支付的现金	20	3,587,615,787.68	1,252,000,000.00
取得子公司及其他营业单位支付的现金净额	21		
支付其他与投资活动有关的现金	22		
投资活动现金流出小计	23	3,587,855,718.20	1,252,512,199.00
投资活动产生的现金流量净额	24	-629,084,919.53	-692,268,739.47
三、筹资活动产生的现金流量：	25		
吸收投资收到的现金	26		
取得借款收到的现金	27		
收到其他与筹资活动有关的现金	28		
筹资活动现金流入小计	29		
偿还债务支付的现金	30		
分配股利、利润或偿付利息支付的现金	31	73,883,874.39	30,416,666.67
支付其他与筹资活动有关的现金	32		
筹资活动现金流出小计	33	73,883,874.39	30,416,666.67
筹资活动产生的现金流量净额	34	-73,883,874.39	-30,416,666.67
四、汇率变动对现金及现金等价物的影响	35		
五、现金及现金等价物净增加额	36	-308,037,758.04	-489,986,891.40
加：期初现金及现金等价物余额	37	4,418,944,938.99	4,908,931,830.39
六、期末现金及现金等价物余额	38	4,110,907,180.95	4,418,944,938.99

法定代表人：



主管会计工作负责人：



会计机构负责人：周锦棠



所有者权益变动表  
2020年度

单位：人民币元

项目	本年金额										所有者权益合计	
	实收资本			其他权益工具			资本公积	其他综合收益	专项储备	盈余公积		未分配利润
	1	2	3	4	5	6						
一、上年年末余额	5,000,000.00				87,471,674.96			8,412,673.22			47,383,874.38	142,268,023.56
(一) 综合收益总额												
(二) 所有者投入和减少资本												
1. 所有者投入的普通股												
2. 其他权益工具持有者投入资本												
3. 股份支付计入所有者权益的金额												
4. 其他												
(三) 利润分配												
1. 提取盈余公积												
2. 提取一般风险准备												
3. 对所有者权益的分配												
4. 其他												
二、本年年初余额	5,000,000.00				87,471,674.96			8,412,673.22			47,383,874.38	142,268,023.56
三、本年年末余额	5,000,000.00				87,471,674.96			8,412,673.22			47,383,874.38	142,268,023.56
四、本年年末余额	5,000,000.00				87,471,674.96			8,412,673.22			47,383,874.38	142,268,023.56

会计机构负责人

主管会计工作负责人

法定代表人



周韵岱

所有者权益变动表(续)  
2020年度

单位:人民币元

行号	上年金额										所有者权益合计		
	实收资本		其他权益工具			资本公积	减:库存股	其他综合收益	专项储备	盈余公积		一般风险准备	未分配利润
	优先股	普通股	永续债	其他	其他								
12	13	14	15	16	17	18	19	20	21	22	23		
一、上年年末余额	5,000,000.00				87,371,678.91				6,714,127.41		13,798,787.52	5,000,000.00	
二、本年增减变动													
(一)综合收益总额													
(二)所有者投入和减少资本													
1.所有者投入的资本													
2.其他权益工具持有者投入资本													
3.股份支付计入所有者权益的金额													
4.其他													
(三)专项储备提取和使用													
1.提取专项储备													
2.使用专项储备													
(四)利润分配													
1.提取盈余公积													
其中:法定盈余公积													
任意盈余公积													
专项储备													
其他综合收益													
2.对所有者分配的利润													
其中:支付普通股股利													
支付优先股股利													
转作其他权益工具													
其他综合收益结转留存收益													
其他													
三、本年增减变动金额(减少以“-”号填列)													
(一)综合收益总额													
(二)所有者投入和减少资本													
1.所有者投入的资本													
2.其他权益工具持有者投入资本													
3.股份支付计入所有者权益的金额													
4.其他													
(三)专项储备提取和使用													
1.提取专项储备													
2.使用专项储备													
(四)利润分配													
1.提取盈余公积													
其中:法定盈余公积													
任意盈余公积													
专项储备													
其他综合收益													
2.对所有者分配的利润													
其中:支付普通股股利													
支付优先股股利													
转作其他权益工具													
其他综合收益结转留存收益													
其他													
三、本年增减变动金额													
四、本年年末余额	5,000,000.00				87,371,678.91				6,714,127.41		13,798,787.52	5,000,000.00	

法定代表人:

主管会计工作负责人:

会计机构负责人:

周翰堂

萍唐印莉

波陶印用



## 一、公司的基本情况

### (一) 企业注册地、组织形式和总部地址

四川发展融资担保股份有限公司（以下简称本公司），前身四川省发展融资担保有限责任公司（以下简称融资担保公司）系根据四川省国有资产监督管理委员会《关于同意设立四川省发展融资担保有限责任公司的批复》（川国资改革[2010]42号）和四川省人民政府金融办公室《关于核准设立四川省发展融资担保有限责任公司的批复》（川府金发[2010]36号）成立的担保机构。于2010年9月8日取得四川省工商行政管理局核发的企业法人营业执照，注册号为510000000181723，注册资本为5亿元，由四川发展（控股）有限责任公司（以下简称四川发展公司）全额出资。

2015年4月29日，本公司新增注册资本38,198.85万元，由原股东四川发展公司出资37,434.87万元，新股东四川发展投资有限公司（以下简称发展投资公司）出资763.98万元。本次增资后，本公司的注册资本（实收资本）增加至88,198.85万元，其中四川发展公司出资87,434.87万元，持股比例为99.13%，发展投资公司出资763.98万元，持股比例为0.87%。

根据四川发展公司、发展投资公司签订的《四川发展融资担保股份有限公司发起人协议书》、修改后的公司章程规定，经四川省政府国有资产监督管理委员会《关于同意四川省发展融资担保有限责任公司股份制改造方案的批复》（川国资改革【2015】40号）批准，本公司整体变更为股份公司，将截至2015年4月30日止（以下简称改制基准日），经审计后的净资产96,765.34万元，按1:0.9115比例折合成88,198.85万股份（每股面值1元），股东按原有出资比例享有折股后股本，其中四川发展公司持股87,434.87万元，持股比例为99.13%；发展投资公司持股763.98万元，持股比例为0.87%。改制基准日净资产总额高于用于折股净资产的金额8,737.17万元计入资本公积。本次融资担保公司整体变更为股份公司的注册资本（股本）实收情况，已经信永中和会计师事务所（特殊普通合伙）审验，并出具了XYZH/2015CDA20164号验资报告。2015年8月13日本公司召开创立大会，股份公司正式成立。2016年1月7日，取得四川省工商行政管理局核发的91510000560726133D号营业执照，注册资本588,198.85万元。

根据本公司2016年第二次股东会决议和修改后的章程规定，本公司增加注册资本人民币500,000.00万元，本次增资扩股的价格依据四川天健华衡资产评估有限公司出具的资产评估报告（川华衡评报[2016]70号）确定，并经四川省政府国有资产监督管理委员会进行评估备案，本公司股东权益以在评估基准日2015年12月31日的市场价值为基础，以1元股本（注册资本）对应出资1元的价格进行增资，本次增资由原股东四川发展、新增股东国开发展基金有限公司（以下简称“国开基金公司”）各认缴250,000.00万股，认缴股份出资方式为货币资金，于2016年10月13日之前缴足。本次增资完成以后，融资担保公司股权结构变更为：四川发展持股57.37%，国开基金公司持股42.50%，

发展投资持股 0.13%。2016 年 10 月 13 日本公司已收到新增注册资本 50 亿元，并由信永中和会计师事务所出具了《XYZH/2016CDA20721》号验资报告验证确认。

根据 2017 年 7 月 14 日，四川省国资委出具《关于对四川发展（控股）有限责任公司将金融资产注入四川金融控股集团有限公司的批复》（川国资规划〔2017〕30 号），批准四川发展将持有的本公司 57.37% 股权以股权出资的方式注入四川金融控股集团有限公司（以下简称四川金控集团），变更后的股权结构如下：

项目	投资金额（元）	所占比例（%）
四川金控集团	3,374,348,700.00	57.37
发展投资公司	7,639,800.00	0.13
国开发展基金	2,500,000,000.00	42.50
合计	5,881,988,500.00	100.00

本公司注册地址：成都市高新区交子大道 177 号中海国际中心 1 栋 16 楼；统一社会信用代码：91510000560726133D；法定代表人：陶用波。

## （二）企业的业务性质和主要经营活动

本公司属融资担保行业，经营范围：贷款担保，票据承兑担保，贸易融资担保，项目融资担保，信用证担保等融资性担保业务；债券担保、信托担保、基金担保、诉讼保全担保，投标担保、预付款担保、工程履约担保、尾付款如约偿付担保等履约担保业务；与担保业务有关的融资咨询、财务顾问等中介服务，以自有资金进行投资。

## （三）母公司以及集团总部的名称

本公司的控股股东为四川金融控股集团有限公司。本公司设有董事会，对公司重大决策和日常工作实施管理和控制。

## （四）财务报告的批准报出

本公司财务报告的批准报出者为股东会。

## 二、财务报表的编制基础

本公司财务报表以持续经营为基础，根据实际发生的交易和事项，按照财政部颁布的《企业会计准则》和《保险合同相关会计处理规定》（财会〔2009〕15 号）及相关规定，并基于本附注五“重要会计政策和会计估计”所述会计政策和估计编制。

### 三、遵循企业会计准则的声明

本公司编制的财务报表符合企业会计准则的要求，真实、完整地反映了本公司的财务状况、经营成果和现金流量等有关信息。

### 四、重要会计政策和会计估计

#### （一）会计期间

本公司会计期间为公历 1 月 1 日至 12 月 31 日。

#### （二）记账本位币

本公司以人民币为记账本位币。

#### （三）记账基础和计价原则

本公司会计核算以权责发生制为记账基础，除交易性金融资产、可供出售金融资产等以公允价值计量外，以历史成本为计价原则。

#### （四）现金及现金等价物的确定标准

本公司现金流量表之现金指库存现金以及可以随时用于支付的存款，现金流量表之现金等价物系指持有期限不超过 3 个月、流动性强、易于转换为已知金额现金且价值变动风险很小的投资。

#### （五）金融资产和金融负债

##### 1. 金融资产

##### （1）金融资产分类、确认依据和计量方法

本公司根据管理金融资产的业务模式和金融资产的合同现金流特征，将金融资产分类为以摊余成本计量的金融资产、以公允价值计量且其变动计入其他综合收益的金融资产、以公允价值计量且其变动计入当期损益的金融资产。

本公司将同时符合下列条件的金融资产分类为以摊余成本计量的金融资产：①管理该金融资产的业务模式是以收取合同现金流量为目标。②该金融资产的合同条款规定，在特定日期产生的现金流量，仅为对本金和以未偿付本金金额为基础的利息的支付。此类金融资产按照公允价值进行初始计量，相关交易费用计入初始确认金额；以摊余成本进行后续计量。除被指定为被套期项目的，按照实际利率法摊销初始金额与到期金额之间的差额，其摊销、减值、汇兑损益以及终止确认时产生的利得或损失，计入当期损益。

本公司将同时符合下列条件的金融资产分类为以公允价值计量且其变动计入其他综合收益的金融资产：①管理该金融资产的业务模式既以收取合同现金流量为目标又以出售该金融资产为目标。②该金融资产的合同条款规定，在特定日期产生的现金流量，仅为对本金和以未偿付本金金额为基础的利息的支付。此类金融资产按照公允价值进行初始计量，相关交易费用计入初始确认金额。除被指定为被套期项目的，此类金融资产，除信用减值损失或利得、汇兑损益和按照实际利率法计算的该金融资产利息之外，所产生的其他利得或损失，均计入其他综合收益；金融资产终止确认时，之前计入其他综合收益的累计利得或损失应当从其他综合收益中转出，计入当期损益。

本公司按照实际利率法确认利息收入。利息收入根据金融资产账面余额乘以实际利率计算确定，但下列情况除外：①对于购入或源生的已发生信用减值的金融资产，自初始确认起，按照该金融资产的摊余成本和经信用调整的实际利率计算确定其利息收入。②对于购入或源生的未发生信用减值、但在后续期间成为已发生信用减值的金融资产，在后续期间，按照该金融资产的摊余成本和实际利率计算确定其利息收入。

本公司将非交易性权益工具投资指定为以公允价值计量且其变动计入其他综合收益的金融资产。该指定一经作出，不得撤销。本公司指定的以公允价值计量且其变动计入其他综合收益的非交易性权益工具投资，按照公允价值进行初始计量，相关交易费用计入初始确认金额；除了获得股利（属于投资成本收回部分的除外）计入当期损益外，其他相关的利得和损失（包括汇兑损益）均计入其他综合收益，且后续不得转入当期损益。当其终止确认时，之前计入其他综合收益的累计利得或损失从其他综合收益中转出，计入留存收益。

除上述分类为以摊余成本计量的金融资产和分类为以公允价值计量且其变动计入其他综合收益的金融资产之外的金融资产。本公司将其分类两位以公允价值计量且其变动计入当期损益的金融资产。此类金融资产按照公允价值进行初始计量，相关交易费用直接计入当期损益。此类金融资产的利得或损失，计入当期损益。

本公司在非同一控制下的企业合并中确认的或有对价构成金融资产的，该金融资产分类为以公允价值计量且其变动计入当期损益的金融资产。

## （2）金融资产转移的确认依据和计量方法

除以公允价值计量且其变动计入当期损益的金融资产外，本公司于资产负债表日对其他金融资产的账面价值进行检查，如果有客观证据表明某项金融资产发生减值的，计提减值准备。

以摊余成本计量的金融资产发生减值时，按预计未来现金流量（不包括尚未发生的未来信用损失）现值低于账面价值的差额，计提减值准备。如果有客观证据表明该金融

资产价值已恢复，且客观上与确认该损失后发生的事项有关，原确认的减值损失予以转回，计入当期损益。

当可供出售金融资产发生减值，原直接计入所有者权益的因公允价值下降形成的累计损失予以转出并计入减值损失。对已确认减值损失的可供出售债务工具投资，在期后公允价值上升且客观上与确认原减值损失后发生的事项有关的，原确认的减值损失予以转回并计入当期损益。对已确认减值损失的可供出售权益工具投资，期后公允价值上升直接计入所有者权益。

## 2. 金融负债

### (1) 金融负债分类、确认依据和计量方法

本公司的金融负债于初始确认时分类为以公允价值计量且其变动计入当期损益的金融负债和其他金融负债。

以公允价值计量且其变动计入当期损益的金融负债，包括交易性金融负债和初始确认时指定为以公允价值计量且其变动计入当期损益的金融负债。按照公允价值进行后续计量，公允价值变动形成的利得或损失以及与该金融负债相关的股利和利息支出计入当期损益。

其他金融负债采用实际利率法，按照摊余成本进行后续计量。金融工具存在活跃市场的，活跃市场中的市场报价用于确定其公允价值。在活跃市场上，本公司已持有的金融资产或拟承担的金融负债以现行出价作为相应资产或负债的公允价值；本公司拟购入的金融资产或已承担的金融负债以现行要价作为相应资产或负债的公允价值。金融资产或金融负债没有现行出价和要价的，但最近交易日后经济环境没有发生重大变化的，则采用最近交易的市场报价确定该金融资产或金融负债的公允价值。最近交易日后经济环境发生了重大变化时，参考类似金融资产或金融负债的现行价格或利率，调整最近交易的市场报价，以确定该金融资产或金融负债的公允价值。本公司有足够的证据表明最近交易的市场报价不是公允价值的，对最近交易的市场报价作出适当调整，以确定该金融资产或金融负债的公允价值。

### (2) 金融负债终止确认条件

当金融负债的现时义务全部或部分已经解除时，终止确认该金融负债或义务已解除的部分。公司与债权人之间签订协议，以承担新金融负债方式替换现存金融负债，且新金融负债与现存金融负债的合同条款实质上不同的，终止确认现存金融负债，并同时确认新金融负债。公司对现存金融负债全部或部分的合同条款作出实质性修改的，终止确认现存金融负债或其一部分，同时将修改条款后的金融负债确认为一项新金融负债。终止确认部分的账面价值与支付的对价之间的差额，计入当期损益。

## (六) 应收款项坏账准备

本公司核算的应收账款主要包括应收代被担保单位支付的金融机构贷款本息。

本公司将下列情形作为应收款项坏账损失确认标准：债务单位撤销、破产、资不抵债、现金流量严重不足、发生严重自然灾害等导致停产而在可预见的时间内无法偿付债务等；债务单位逾期未履行偿债义务超过 3 年；其他确凿证据表明确实无法收回或收回的可能性不大。

对可能发生的坏账损失采用备抵法核算，期末年末单独或按组合进行减值测试，计提坏账准备，计入当期损益。对于有确凿证据表明确实无法收回的应收款项，经本公司按规定程序批准后作为坏账损失，冲销提取的坏账准备。

## (1) 单项金额重大并单项计提坏账准备的应收款项坏账准备的确认标准、计提方法

单项金额重大的判断依据或金额标准	将单项金额超过 100 万元的应收款项视为重大应收款项
单项金额重大并单项计提坏账准备的计提方法	根据其未来现金流量现值低于其账面价值的差额，计提坏账准备

## (2) 按信用风险组合计提坏账准备的应收款项的确定依据、坏账准备计提方法

确定组合的依据	
账龄组合	本公司将单项金额非重大的应收款项与经单独测试后未减值的应收款项一起剔除关联方往来款项后按信用风险特征划分为若干组合，按照账龄分析计提坏账准备。
关联方组合	按交易对象与本公司的关系，纳入四川金控集团合并范围的内部单位
按组合计提坏账准备的计提方法	
账龄组合	按账龄分析法计提坏账准备。
关联方组合	不计提坏账准备

## 1) 组合中，采用账龄分析法计提坏账准备的组合计提方法

账龄	应收账款计提比例 (%)	其他应收款计提比例 (%)
1 年以内 (含 1 年)	5	5
1-2 年	10	10
2-3 年	30	30
3-4 年	50	50
4-5 年	80	80
5 年以上	100	100

## 2) 单项金额虽不重大但单项计提坏账准备的应收款项



单项计提坏账准备的理由	单项金额不重大且按照组合计提坏账准备不能反映其风险特征的应收款项
坏账准备的计提方法	根据其未来现金流量现值低于其账面价值的差额，计提坏账准备

### (3) 应收代偿款

本公司已计提了担保赔偿准备金以及一般风险准备金，用于承担代偿责任后无法收回的代偿损失。每个资产负债表日，公司综合评估已计提的担保赔偿准备金、一般风险准备金以及在保业务发生代偿损失的可能性，准备金不足以覆盖代偿损失时对应收代偿款按单项计提坏账准备。

### (七) 长期股权投资

#### 1. 确定对被投资单位具有控制、共同控制或重大影响的判断

本公司长期股权投资主要包括本公司持有的能够对被投资单位实施控制、重大影响的权益性投资，以及对其合营企业的权益性投资。

控制是指本公司拥有对被投资方的权力，通过参与被投资方的相关活动而享有可变回报，并且有能力运用对被投资方的权力影响其回报金额。

共同控制是指按相关约定对某项安排所共有的控制，并且该安排的相关活动必须经过分享控制权的参与方一致同意后才能决策。合营安排是指一项由两个或两个以上的参与方共同控制的安排。合营企业是指合营方仅对该安排的净资产享有的权利的合营安排。

重大影响是指对被投资单位的财务和经营政策有参与决策的权力，但并不能控制或与其他方一起共同控制这些政策的制定。重大影响的确凿依据主要为在被投资单位的董事会或类似权力机构中派有代表，通过在被投资单位财务和经营决策制定过程中的发言权实施重大影响；本公司直接或通过子公司间接拥有被投资单位 20%（含）以上但低于 50% 的表决权股份，如果有明确证据表明该种情况下不能参与被投资单位的生产经营决策，则不能形成重大影响。在确定能否对被投资单位施加重大影响时，本公司一方面会考虑本公司直接或间接持有的被投资单位的表决权股份，同时考虑本公司和其他方持有的当期可执行潜在表决权在假定转换为对被投资单位的股权后产生的影响，如被投资单位发行的当期可转换的认股权证、股份期权及可转换公司债券等的影响。

#### 2. 长期股权投资成本确定、后续计量及损益确认方法

以支付现金、转让非现金资产或承担债务方式作为合并对价的，在合并日按照取得被合并方所有者权益在最终控制方合并财务报表中的账面价值的份额作为长期股权投资的初始投资成本。长期股权投资初始投资成本与支付的现金、转让的非现金资产、所承

担债务账面价值之间的差额，调整资本公积中的股本溢价；资本公积中的股本溢价不足冲减的，调整留存收益。

以发行权益性证券作为合并对价的，在合并日按照取得被合并方所有者权益在最终控制方合并财务报表中的账面价值的份额作为长期股权投资的初始投资成本，按照发行股份的面值总额作为股本，长期股权投资初始投资成本与所发行股份面值总额之间的差额，调整资本公积中的股本溢价；资本公积中的股本溢价不足冲减的，调整留存收益。

非同一控制下的企业合并：公司按照购买日确定的合并成本作为长期股权投资的初始投资成本。

为企业合并而发生的审计、法律服务、评估咨询等中介费用以及其他相关管理费用于发生时计入当期损益；作为合并对价发行的权益性证券或债务性证券的交易费用，计入权益性证券或债务性证券的初始确认金额。

除上述通过企业合并取得的长期股权投资外，以支付现金取得的长期股权投资，按照实际支付的购买价款作为投资成本；以发行权益性证券取得的长期股权投资，按照发行权益性证券的公允价值作为投资成本；投资者投入的长期股权投资，按照投资合同或协议约定的价值作为投资成本；以债务重组、非货币性资产交换等方式取得的长期股权投资，按相关会计准则的规定确定投资成本。

本公司对能够对被投资单位实施控制的长期股权投资采用成本法核算；对合营企业及联营企业的投资采用权益法核算。

采用成本法核算时，长期股权投资按初始投资成本计价，追加或收回投资时调整长期股权投资的成本。被投资单位宣告分派的利润或现金股利确认为投资收益。

采用权益法核算时，初始投资成本大于投资时应享有被投资单位可辨认净资产公允价值份额的差额，不调整长期股权投资的初始投资成本；初始投资成本小于投资时应享有被投资单位可辨认净资产公允价值份额的差额，计入当期损益，同时调整长期股权投资的成本。取得长期股权投资后，按照应享有或应分担的被投资单位当年实现的净损益和其他综合收益的份额，分别确认投资收益和其他综合收益，同时调整长期股权投资的账面价值；投资方按照被投资单位宣告分派的利润或现金股利计算应享有的部分，相应减少长期股权投资的账面价值；投资方对于被投资单位除净损益、其他综合收益和利润分配以外所有者权益的其他变动，调整长期股权投资的账面价值并计入所有者权益。在确认应享有被投资单位净损益的份额时，以取得投资时被投资单位各项可辨认资产等的公允价值为基础，按照本公司的会计政策及会计期间，对被投资单位的净利润进行调整，并抵销与联营企业及合营企业之间发生的未实现内部交易损益按照享有比例计算归属于投资企业的部分的基础上确认投资收益。

### 3. 长期股权投资的变更

对因追加投资等原因能够对被投资单位实施共同控制或重大影响但不构成控制的，原持有的分类为可供出售金融资产的股权投资的公允价值加上新增投资成本之和，作为改按权益法核算的初始投资成本，其公允价值与账面价值之间的差额，以及原计入其他综合收益的累计公允价值变动转入改按权益法核算的当期损益。上述计算所得的初始投资成本，与按照追加投资后全新的持股比例计算确定的应享有被投资单位在追加投资日可辨认净资产公允价值份额之间的差额，前者大于后者的，不调整长期股权投资的账面价值；前者小于后者的，差额调整长期股权投资的账面价值，并计入当期营业外收入。

对因追加投资等原因能够对非同一控制下的被投资单位实施控制的长期股权投资，在编制个别财务报表时，按照原持有的股权投资账面价值加上新增投资成本之和，作为改按成本法核算的初始投资成本。购买日之前有的股权投资因采用权益法核算而确认的其他综合收益，在处置该项投资时采用与被投资单位直接处置相关资产或负债相同的基础进行会计处理。购买日之前持有的股权投资分类为可供出售金融资产进行会计处理的，原计入其他综合收益的累计公允价值变动在改按成本法核算时转入当期损益。

本公司对因处置部分股权投资等原因对被投资单位不再具有共同控制或重大影响，处置后的剩余股权分类为可供出售金融资产的，其在丧失共同控制或重大影响之日的公允价值与账面价值之间的差额计入当期损益。原股权投资因采用权益法核算而确认的其他综合收益，在终止采用权益法核算时采用与被投资单位直接处置相关资产或负债相同的基础进行会计处理。

投资方因处置部分权益性投资等原因丧失了对被投资单位的控制的，在编制个别财务报表时，处置后的剩余股权能够对被投资单位实施共同控制或施加重大影响的，改按权益法核算，并对该剩余股权视同自取得时即采用权益法核算进行调整；处置后的剩余股权不能对被投资单位实施共同控制或重大影响，分类为可供出售金融资产的，其在丧失控制之日的公允价值与账面价值间的差额计入当期损益。

### 4. 长期股权投资的处置

处置长期股权投资，其账面价值与实际取得价款的差额，计入当期投资收益。采用权益法核算的长期股权投资，在处置该项投资时，采用与被投资单位直接处置相关资产或负债相同的基础，按相应比例对原计入其他综合收益的部分进行会计处理。

#### （八）固定资产

本公司固定资产是指同时具有以下特征，即为生产商品、提供劳务、出租或经营管理而持有的，使用年限超过一年，单位价值超过 2000 元的有形资产。

固定资产包括运输设备、办公设备和其他，按其取得时的成本作为入账的价值，其中，外购的固定资产成本包括买价和进口关税等相关税费，以及为使固定资产达到预定

可使用状态前所发生的可直接归属于该资产的其他支出；自行建造固定资产的成本，由建造该项资产达到预定可使用状态前所发生的必要支出构成；投资者投入的固定资产，按投资合同或协议约定的价值作为入账价值，但合同或协议约定价值不公允的按公允价值入账；融资租赁租入的固定资产，按租赁开始日租赁资产公允价值与最低租赁付款额现值两者中较低者作为入账价值。

与固定资产有关的后续支出，包括修理支出、更新改造支出等，符合固定资产确认条件的，计入固定资产成本，对于被替换的部分，终止确认其账面价值；不符合固定资产确认条件的，于发生时计入当期损益。

除已提足折旧仍继续使用的固定资产和单独计价入账的土地外，本公司对所有固定资产计提折旧。计提折旧时采用平均年限法，并根据用途分别计入相关资产的成本或当期费用。本公司固定资产的分类折旧年限、预计净残值率、折旧率如下：

类别	折旧年限（年）	残值率（%）	年折旧率（%）
运输设备	5	5	19
办公设备及其他	3-5	0-5	20-33.33

本公司于每年年度终了，对固定资产的预计使用寿命、预计净残值和折旧方法进行复核，如发生改变，则作为会计估计变更处理。

当固定资产被处置、或者预期通过使用或处置不能产生经济利益时，终止确认该固定资产。固定资产出售、转让、报废或毁损的处置收入扣除其账面价值和相关税费后的金额计入当期损益。

#### （九）无形资产

本公司无形资产主要为软件，按取得时的实际成本计量。在预计使用寿命内平均摊销。

#### （十）存出保证金

存出保证金是指本公司按规定交存银行业金融机构等的保证金，按协议约定存入指定账户，在担保责任解除之前不得动用的专项资金。

#### （十一）担保准备金

1. 未到期责任准备金是本公司为尚未终止的担保责任提取的准备金，按照当年(当期)担保费收入的 50%提取；担保合同在未解除担保责任前维持 50%不变，担保责任解除（含提前解除或代偿解除）后将该计提数全额转回。

2. 担保赔偿准备金是本公司为尚未终止的担保合同可能承担的赔偿责任提取的准备金，在资产负债表日，按当年(期)末担保责任余额 1%的比例提取。当担保赔偿准备金累

计达到当年(期)担保责任余额 10%后, 实行差额提取。2017 年本公司参照北京市金融工作局下发京金融【2015】91 号文件的规定, 按风险调整担保责任余额的 1%计算担保赔偿准备金: 风险调整担保责任余额=担保责任余额×风险系数。风险系数=担保业务品种风险系数×客户风险系数。担保业务品种风险系数: A 类担保业务为 0.33, B 类担保业务为 0.5, C 类担保业务为 1.0, 政策鼓励业务适用风险系数由监管部门按具体业务情况确定。客户风险系数: 正常类为 0.8, 关注类为 1, 次级类为 2。A 类担保业务主要为专项基金、平台贷款、发债项目。

## (十二) 长期待摊费用

本公司的长期待摊费用是指已经支出, 但应由当期及以后各期承担的摊销期限在 1 年以上(不含 1 年)的办公室装修费用, 该费用在受益期内平均摊销。如果长期待摊费用项目不能使以后会计期间受益, 则将尚未摊销的该项目的摊余价值全部转入当期损益。

## (十三) 非金融长期资产减值

本公司于每一资产负债表日对长期股权投资、固定资产、使用寿命有限的无形资产等项目进行检查, 当存在下列迹象时, 表明资产可能发生了减值, 本公司将进行减值测试。对商誉和使用寿命不确定的无形资产, 无论是否存在减值迹象, 每年末均进行减值测试。难以对单项资产的可收回金额进行测试的, 以该资产所属的资产组或资产组组合为基础测试。

减值测试后, 若该资产的账面价值超过其可收回金额, 其差额确认为减值损失, 上述资产的减值损失一经确认, 在以后会计期间不予转回。资产的可收回金额是指资产的公允价值减去处置费用后的净额与资产预计未来现金流量的现值两者之间的较高者。

出现减值的迹象如下:

1. 资产的市价当期大幅度下跌, 其跌幅明显高于因时间的推移或者正常使用而预计的下跌;
2. 企业经营所处的经济、技术或者法律等环境以及资产所处的市场在当期或者将在近期发生重大变化, 从而对企业产生不利影响;
3. 市场利率或者其他市场投资报酬率在当期已经提高, 从而影响企业计算资产预计未来现金流量现值的折现率, 导致资产可收回金额大幅度降低;
4. 有证据表明资产已经陈旧过时或者其实体已经损坏;
5. 资产已经或者将被闲置、终止使用或者计划提前处置;

6. 企业内部报告的证据表明资产的经济绩效已经低于或者将低于预期，如资产所创造的净现金流量或者实现的营业利润（或者亏损）远远低于（或者高于）预计金额等；

7. 其他表明资产可能已经发生减值的迹象。

#### （十四）职工薪酬

本公司的职工薪酬是指本公司为获得职工提供的服务或解除劳动关系而给予的各种形式的报酬或补偿，包括短期薪酬、离职后福利、辞退福利和其他长期职工福利。本公司提供给职工配偶、子女、受赡养人、已故员工遗属及其他受益人等的福利，也属于职工薪酬。

短期薪酬，是指本公司在职工提供相关服务的年度报告期间结束后十二个月内需要全部予以支付的职工薪酬，因解除与职工的劳动关系给予的补偿除外。本公司的短期薪酬具体包括：职工工资、奖金、津贴和补贴，职工福利费，医疗保险费、工伤保险费和生育保险费等社会保险费，住房公积金，工会经费和职工教育经费，短期带薪缺勤，非货币性福利以及其他短期薪酬。

本公司在职工提供服务的会计期间，将实际发生的短期薪酬确认为负债，并根据职工提供服务的受益对象计入当期损益或相关资产成本。短期薪酬为非货币性福利的，按照公允价值计量。

离职后福利，是指本公司为获得职工提供的服务而在职工退休或与本公司解除劳动关系后，提供的各种形式的报酬和福利，属于短期薪酬和辞退福利的除外。

本公司的设定提存计划，是指按当地政府的相关规定为职工缴纳基本养老保险和失业保险以及企业年金等，在职工为本公司提供服务的会计期间，按以当地规定的缴纳基数和比例计算应缴纳金额，确认为负债，并计入当期损益或相关资产成本。

本公司根据预期累计福利单位法确定的公式将设定受益计划产生的福利义务归属于职工提供服务的期间，并计入当期损益或相关资产成本。设定受益计划义务现值减去设定受益计划资产公允价值所形成的赤字或盈余确认为一项设定受益计划净负债或净资产。设定受益计划存在盈余的，本公司以设定受益计划的盈余和资产上限两项的孰低者计量设定受益计划净资产。

所有设定受益计划义务，包括预期在职工提供服务的年度报告期间结束后的十二个月内支付的义务，根据资产负债表日与设定受益计划义务期限和币种相匹配的国债或活跃市场上的高质量公司债券的市场收益率予以折现。

设定受益计划产生的服务成本和设定受益计划净负债或净资产的利息净额计入当期损益或相关资产成本；重新计量设定受益计划净负债或净资产所产生的变动计入其他综合收益，并且在后续会计期间不转回至损益。

在设定受益计划结算时，按在结算日确定的设定受益计划义务现值和结算价格两者的差额，确认结算利得或损失。

辞退福利，是指本公司在职工劳动合同到期之前解除与职工的劳动关系，或者为鼓励职工自愿接受裁减而给予职工的补偿。对于职工虽然没有与本公司解除劳动合同，但未来不再为本公司提供服务，不能为本公司带来经济利益，本公司承诺提供实质上具有辞退福利性质的经济补偿的，如发生“内退”的情况，在其正式退休日期之前应当比照辞退福利处理，在其正式退休日期之后，按照离职后福利处理。

本公司向职工提供辞退福利的，在本公司不能单方面撤回因解除劳动关系计划或裁减建议所提供的辞退福利时、本公司确认涉及支付辞退福利的重组相关的成本或费用时两者孰早日，确认辞退福利产生的职工薪酬负债，并计入当期损益。

对于辞退福利预期在年度报告期间期末后十二个月内不能完全支付的辞退福利，实质性辞退工作在一年内实施完毕但补偿款项超过一年支付的辞退计划，本公司选择恰当的折现率，以折现后的金额计量应计人当期损益的辞退福利金额。

其他长期职工福利，是指除短期薪酬、离职后福利、辞退福利之外所有的职工薪酬，包括长期带薪缺勤、长期残疾福利、长期利润分享计划等。

#### （十五）收入确认原则

1、本公司担保费收入应当在同时满足以下条件时予以确认：

- （1）担保合同成立并承担相应担保责任；
- （2）与担保合同相关的经济利益能够流入企业；
- （3）与担保合同相关的收入能够可靠地计量。

本公司采取趸收方式向被担保人收取担保费，按担保义务发生比例分期结转确认为担保费收入。截止年末已收取担保费但担保义务尚未发生的确认为预收账款。被担保人提前清偿被担保的主债务而解除公司的担保责任，按担保合同规定向被担保人退还部分担保费的，公司按实际退还的担保费金额冲减当期的担保费收入。资产负债表日以前承担的担保责任，在资产负债表日至财务报表批准报出日之间发生的退还担保费，作为资产负债表日后调整事项进行处理。

2、其他收入

包括评审费收入、手续费收入、追偿收入等，在同时满足以下条件时予以确认：

- (1) 交易相关的经济利益能够流入公司；
- (2) 收入的金额能够可靠地计量。

#### (十六) 政府补助

本公司的政府补助包括从政府无偿取得货币性资产或非货币性资产。

政府补助在本公司能够满足其所附的条件以及能够收到时予以确认。政府补助为货币性资产的，按照实际收到的金额计量；政府补助为非货币性资产的，按照公允价值计量，公允价值不能可靠取得的，按照名义金额（1 元）计量。

政府补助分为与资产相关的政府补助和与收益相关的政府补助。

与资产相关的政府补助，应当冲减相关资产的账面价值或确认为递延收益。与资产相关的政府补助确认为递延收益的，在相关资产使用寿命内按照合理、系统的方法分期计入损益。按照名义金额计量的政府补助，直接计入当期损益。相关资产在使用寿命结束前被出售、转让、报废或发生毁损的，应当将尚未分配的相关递延收益余额转入资产处置当期的损益。

与收益相关的政府补助，应当分情况按照以下规定进行会计处理，（1）用于补偿企业以后期间的相关成本费用或损失的，确认为递延收益，并在确认相关成本费用或损失的期间，计入当期损益或冲减相关成本；（2）用于补偿企业已发生的相关成本费用或损失的，直接计入当期损益或冲减相关成本。与企业日常活动相关的政府补助，应当按照经济业务实质，计入其他收益或冲减相关成本费用。与企业日常活动无关的政府补助，应当计入营业外收支。

#### (十七) 递延所得税资产和递延所得税负债

本公司递延所得税资产和递延所得税负债根据资产和负债的计税基础与其账面价值的差额（暂时性差异）计算确认。对于按照税法规定能够于以后年度抵减应纳税所得额的可抵扣亏损和税款抵减，视同暂时性差异确认相应的递延所得税资产。于资产负债表日，递延所得税资产和递延所得税负债，按照预期收回该资产或清偿该负债期间的适用税率计量。

本公司以很可能取得用来抵扣可抵扣暂时性差异的应纳税所得额为限，确认由可抵扣暂时性差异产生的递延所得税资产。对已确认的递延所得税资产，当预计到未来期间很可能无法获得足够的应纳税所得额用以抵扣递延所得税资产时，应当减记递延所得税资产的账面价值。在很可能获得足够的应纳税所得额时，减记的金额予以转回。

#### (十八) 租赁



本公司在租赁开始日将租赁分为融资租赁和经营租赁。

融资租赁是指实质上转移了与资产所有权有关的全部风险和报酬的租赁。本公司作为承租方时，在租赁开始日，按租赁开始日租赁资产的公允价值与最低租赁付款额的现值两者中较低者，作为融资租入固定资产的入账价值，将最低租赁付款额作为长期应付款的入账价值，将两者的差额记录为未确认融资费用。

经营租赁是指除融资租赁以外的其他租赁。本公司作为承租方的租金在租赁期内的各个期间按直线法计入相关资产成本或当期损益，本公司作为出租方的租金在租赁期内的各个期间按直线法确认为收入。

#### （十九）持有待售

1. 本公司将同时符合下列条件的非流动资产或处置组划分为持有待售：（1）根据类似交易中出售此类资产或处置组的惯例，在当前状况下即可立即出售；（2）出售极可能发生，即已经就一项出售计划作出决议且获得确定的购买承诺，预计出售将在一年内完成。有关规定要求相关权力机构或者监管部门批准后方可出售的需要获得相关批准。本公司将非流动资产或处置组首次划分为持有待售类别前，按照相关会计准则规定计量非流动资产或处置组中各项资产和负债的账面价值。初始计量或在资产负债表日重新计量持有待售的非流动资产或处置组时，其账面价值高于公允价值减去出售费用后的净额的，将账面价值减记至公允价值减去出售费用后的净额，减记的金额确认为资产减值损失，计入当期损益，同时计提持有待售资产减值准备。

2. 本公司专为转售而取得的非流动资产或处置组，在取得日满足“预计出售将在一年内完成”的规定条件，且短期（通常为 3 个月）内很可能满足持有待售类别的其他划分条件的，在取得日将其划分为持有待售类别。在初始计量时，比较假定其不划分为持有待售类别情况下的初始计量金额和公允价值减去出售费用后的净额，以两者孰低计量。除企业合并中取得的非流动资产或处置组外，由非流动资产或处置组以公允价值减去出售费用后的净额作为初始计量金额而产生的差额，计入当期损益。

3. 本公司因出售对子公司的投资等原因导致丧失对子公司控制权的，无论出售后本公司是否保留部分权益性投资，在拟出售的对子公司投资满足持有待售类别划分条件时，在母公司个别财务报表中将对子公司投资整体划分为持有待售类别，在合并财务报表中将子公司所有资产和负债划分为持有待售类别。

4. 后续资产负债表日持有待售的非流动资产公允价值减去出售费用后的净额增加的，以前减记的金额应当予以恢复，并在划分为持有待售类别后确认的资产减值损失金额内转回，转回金额计入当期损益。划分为持有待售类别前确认的资产减值损失不得转回。

5. 对于持有待售的处置组确认的资产减值损失金额，先抵减处置组中商誉的账面价值，再根据各项非流动资产账面价值所占比重，按比例抵减其账面价值。

后续资产负债表日持有待售的处置组公允价值减去出售费用后的净额增加的，以前减记的金额应当予以恢复，并在划分为持有待售类别后适用相关计量规定的非流动资产确认的资产减值损失金额内转回，转回金额计入当期损益。已抵减的商誉账面价值，以及非流动资产在划分为持有待售类别前确认的资产减值损失不得转回。

持有待售的处置组确认的资产减值损失后续转回金额，根据处置组中除商誉外，各项非流动资产账面价值所占比重，按比例增加其账面价值。

6. 持有待售的非流动资产或处置组中的非流动资产不计提折旧或摊销，持有待售的处置组中负债的利息和其他费用继续予以确认。

7. 持有待售的非流动资产或处置组因不再满足持有待售类别的划分条件，而不再继续划分为持有待售类别或非流动资产从持有待售的处置组中移除时，按照以下两者孰低计量：（1）划分为持有待售类别前的账面价值，按照假定不划分为持有待售类别情况下本应确认的折旧、摊销或减值等进行调整后的金额；（2）可收回金额。

8. 终止确认持有待售的非流动资产或处置组时，将尚未确认的利得或损失计入当期损益。

## （二十）终止经营

终止经营，是指本公司满足下列条件之一的、能够单独区分的组成部分，且该组成部分已经处置或划分为持有待售类别：（1）该组成部分代表一项独立的主要业务或一个单独的主要经营地区；（2）该组成部分是拟对一项独立的主要业务或一个单独的主要经营地区进行处置的一项相关联计划的一部分；（3）该组成部分是专为转售而取得的子公司。

## 五、 会计政策和会计估计变更以及差错更正的说明

### （一）会计政策变更及影响

本财务报告期没有发生重大会计政策变更事项。

### （二）重要会计估计变更

本财务报告期没有发生重大会计估计变更事项。

### （三）重要前期差错更正及影响

本财务报告期没有发生重要前期差错更正事项。

## 六、税项

### (一) 主要税种及税率

税种	计税依据	税率
增值税	销售税额抵扣进项税额后余额或销售增值额	6%、9%、13%
城市维护建设税	应纳增值税额	7%
教育费附加	应纳增值税额	3%
地方教育费附加	应纳增值税额	2%
企业所得税	应纳税所得额	25%

## 七、财务报表重要项目的说明

下列所披露的财务报表数据，除特别注明之外，“年初”系指 2020 年 1 月 1 日，“年末”系指 2020 年 12 月 31 日，“本年”系指 2020 年 1 月 1 日至 12 月 31 日，“上年”系指 2019 年 1 月 1 日至 12 月 31 日，除另有注明外，货币单位为人民币元。

### 1. 货币资金

#### (1) 货币资金余额

项目	年末余额	年初余额
库存现金	4,079.03	19,179.03
银行存款	4,110,903,101.92	2,969,484,637.76
其他货币资金		1,449,441,122.20
合计	4,110,907,180.95	4,418,944,938.99

注：其他货币资金系根据四川发展《资金集中管理办法（试行）》和《直接出资企业银行账户管理办法》的规定，由四川发展集中管理的资金，年末四川发展已将归集资金全部下拨，其他货币资金无余额。年末无使用受限资金。

### 2. 交易性金融资产

项目	年末余额	年初余额
结构性存款	398,500,000.00	
合计	398,500,000.00	

### 3. 应收账款

类别	年末余额	年初余额
应收代偿款	760,632,969.50	813,797,350.49

类别	年末余额	年初余额
应收担保费		20,640,000.00
减：应收账款减值准备	510,511,125.50	366,013,508.00
应收账款账面价值	250,121,844.00	468,423,842.49

(1) 本年无坏账准备转回（或收回）情况。

(2) 本公司本年无实际核销的应收账款。

(3) 年末应收账款中无持本公司 5%（含 5%）以上表决权股份的股东单位欠款。

#### 4. 预付款项

(1) 预付款项账龄

账龄	年末余额			年初余额		
	账面余额		坏账准备	账面余额		坏账准备
	金额	比例 (%)		金额	比例 (%)	
1 年以内	614,075.13	96.41		243,270.23	100.00	
1-2 年	22,862.16	3.59				
合计	636,937.29	100.00		243,270.23	100.00	

(2) 按欠款方归集的期末余额重要的预付款项

债务人名称	账面余额	占预付账款合计的比例 (%)	坏账准备
成都国泰弘盛商业管理有限公司	436,825.14	68.58	
合计	436,825.14	68.58	

#### 5. 其他应收款

项目	年末余额	年初余额
应收利息	6,051,517.81	
应收股利		
其他应收款项	39,680,018.13	72,507,291.27
合计	45,731,535.94	72,507,291.27

##### 5.1 应收利息

(1) 应收利息分类

项目	年末余额	年初余额
债权投资应收利息	6,051,517.81	
合计	6,051,517.81	

## 5.2 其他应收款

## (1) 其他应收款分类

类别	年末金额			
	账面余额		坏账准备	
	金额	比例 (%)	金额	比例 (%)
单项金额重大并单项计提坏账准备的其他应收款				
按组合计提坏账准备的其他应收款	39,697,054.92	88.93	17,036.79	0.04
其中：账龄组合	317,835.70	0.71	17,036.79	5.36
关联方往来组合	39,379,219.22	88.22		
组合小计	39,697,054.92	88.93	17,036.79	0.04
单项金额虽不重大但单项计提坏账准备的其他应收款	4,941,701.66	11.07	4,941,701.66	100.00
合计	44,638,756.58	—	4,958,738.45	—

(续表)

类别	年初金额			
	账面余额		坏账准备	
	金额	比例 (%)	金额	比例 (%)
单项金额重大并单项计提坏账准备的其他应收款				
按组合计提坏账准备的其他应收款	74,222,645.57	94.72		
其中：账龄组合	17,084,583.50	21.80	1,715,354.30	10.04
关联方往来组合	57,138,062.07	72.92		
组合小计	74,222,645.57	94.72	1,715,354.30	2.31
单项金额虽不重大但单项计提坏账准备的其他应收款	4,133,395.53	5.28	4,133,395.53	100.00
合计	78,356,041.10	—	5,848,749.83	—

## (2) 按信用风险特征组合计提坏账准备的其他应收款

## 1) 按账龄组合计提坏账准备的其他应收款

账龄	年末金额			年初金额		
	金额	比例 (%)	坏账准备	金额	比例 (%)	坏账准备
1 年以内	296,735.70	5.00	14,836.79	69,750.00	5.00	3,487.50
1-2 年	21,000.00	10.00	2,100.00	17,000,000.00	10.00	1,700,000.00
2-3 年		30.00			30.00	
3-4 年		50.00			50.00	
4-5 年		80.00		14,833.50	80.00	11,866.80

账龄	年末金额			年初金额		
	金额	比例 (%)	坏账准备	金额	比例 (%)	坏账准备
5 年以上	100.00	100.00	100.00		100.00	
合计	317,835.70	—	17,036.79	17,084,583.50	—	1,715,354.30

## 2) 按关联方往来组合计提坏账准备的其他应收款

关联方名称	年末金额	计提比例 (%)	坏账准备
四川发展（控股）有限责任公司	38,903,079.82		
成都国泰弘盛商业管理有限公司	476,139.40		
合计	39,379,219.22	—	

## (3) 单项金额虽不重大但单项计提坏账准备的其他应收款

单位	年末金额	计提比例 (%)	坏账准备	计提理由
四川五一机械制造公司	2,321,496.37	100.00	2,321,496.37	预计无法收回
明通电器	808,799.12	100.00	808,799.12	预计无法收回
盛美家建材	755,951.32	100.00	755,951.32	预计无法收回
成都海冶三川金属材料有限公司	245,224.38	100.00	245,224.38	预计无法收回
成都荣兴贵金属投资有限公司	807,352.77	100.00	807,352.77	预计无法收回
四川中利贸易有限公司	2,877.70	100.00	2,877.70	预计无法收回
合计	4,941,701.66	—	4,941,701.66	

(4) 本年无坏账准备转回（或收回）。

(5) 本年无实际核销的其他应收款。

## 6. 一年内到期的其他非流动资产

项目	年末余额	年初余额
一年内到期的长期委托贷款	50,000,000.00	70,000,000.00
合计	50,000,000.00	70,000,000.00

## 7. 其他流动资产

项目	年末余额	年初余额
理财产品	78,000,000.00	128,000,000.00
合计	78,000,000.00	128,000,000.00

## 8. 债权投资

## 8.1 债权投资情况

项目	年末余额			年初余额		
	账面余额	减值准备	账面价值	账面余额	减值准备	账面价值
新津新城发展集团有限公司 2020 年度第一期定向债务融资工具	50,000,000.00		50,000,000.00			
深圳前海联易融商业保理有限公司联易融供应链 1 号资产支持专项计划	26,000,000.00		26,000,000.00			
泸州市工业投资集团有限公司 2020 年度第一期中期票据	100,000,000.00		100,000,000.00			
四川仁寿视高天府投资有限公司 2020 年度第一期债务融资工具	60,000,000.00		60,000,000.00			
眉山天府新区投资集团有限公司 2020 年专项债券第 2 期	60,000,000.00		60,000,000.00			
合计	296,000,000.00		296,000,000.00			

## 8.2 年末重要的债权投资

债券项目	面值	票面利率 (%)	实际利率 (%)	到期日
新津新城发展集团有限公司 2020 年度第一期定向债务融资工具	50,000,000.00	5.86	5.86	2025/4/24
深圳前海联易融商业保理有限公司联易融供应链 1 号资产支持专项计划	26,000,000.00	4.30	4.30	2021/7/3
泸州市工业投资集团有限公司 2020 年度第一期中期票据	100,000,000.00	5.88	5.88	2025/7/23
四川仁寿视高天府投资有限公司 2020 年度第一期债务融资工具	60,000,000.00	5.50	5.50	2025/8/26
眉山天府新区投资集团有限公司 2020 年专项债券第 2 期	60,000,000.00	5.50	5.50	2027/12/3
合计	296,000,000.00	—	—	—

## 9. 长期股权投资

## (1) 长期股权投资分类

项目	年初余额	本年增加	本年减少	年末余额
对子公司投资				
对合营企业投资				
对联营企业投资	160,712,775.86	8,723,331.92	7,027,836.74	162,408,271.04
小计	160,712,775.86	8,723,331.92	7,027,836.74	162,408,271.04

减：长期股权投资减值准备				
合计	160,712,775.86	8,723,331.92	7,027,836.74	162,408,271.04

## (2) 长期股权投资明细

被投资单位	年初余额	本年增减变动					其他
		追加投资	减少投资	权益法下确认的投资损益	宣告发放现金股利或利润	计提减值准备	
一、联营企业							
四川发展国惠小额贷款有限公司	160,712,775.86			8,723,331.92	7,027,836.74		
合计	160,712,775.86			8,723,331.92	7,027,836.74		

(续表)

被投资单位	年末余额	减值准备年末余额
一、联营企业		
四川发展国惠小额贷款有限公司	162,408,271.04	
合计	162,408,271.04	

## 10. 固定资产

种类	年末余额	年初余额
固定资产	491,646.52	512,691.41
固定资产清理		
合计	491,646.52	512,691.41

## 10.1 固定资产

## (1) 固定资产情况

项目	年初余额	本年增加	本年减少	年末余额
固定资产原值合计	4,102,945.86	224,796.94	230,000.00	4,097,742.80
其中：运输设备	1,156,700.00		230,000.00	926,700.00
办公及其他设备	2,946,245.86	224,796.94		3,171,042.80
累计折旧合计	3,590,254.45	234,341.83	218,500.00	3,606,096.28
其中：运输设备	1,085,134.34	13,730.66	218,500.00	880,365.00
办公及其他设备	2,505,120.11	220,611.17		2,725,731.28
固定资产净值	512,691.41			491,646.52
其中：运输设备	71,565.66			46,335.00
办公及其他设备	441,125.75			445,311.52
固定资产减值准备合计				
其中：运输设备				
办公及其他设备				



## 四川发展融资担保股份有限公司 2020 年度财务报表附注

项目	年初余额	本年增加	本年减少	年末余额
固定资产账面价值	512,691.41			491,646.52
其中：运输设备	71,565.66			46,335.00
办公及其他设备	441,125.75			445,311.52

## 11. 无形资产

## (1) 无形资产分类

项目	年初金额	本年增加	本年减少	年末金额
原价合计	644,500.00			644,500.00
其中：软件	644,500.00			644,500.00
累计摊销合计	644,500.00			644,500.00
其中：软件	644,500.00			644,500.00
减值准备合计				
其中：软件				
账面价值合计				
其中：软件				

## 12. 递延所得税资产

## (1) 未确认递延所得税资产明细

项目	年末余额	年初余额
坏账准备	515,469,863.95	371,862,257.83
保险合同准备金	48,109,361.98	34,688,813.49
合计	563,579,225.93	406,551,071.32

## 13. 其他非流动资产

项目	年末余额	年初余额
长期委托贷款	1,140,000,000.00	960,000,000.00
存出担保保证金	216,274,166.07	278,718,008.73
抵债资产	41,418,228.83	22,180,982.76
合计	1,397,692,394.90	1,260,898,991.49

## 14. 预收款项

## (1) 账龄明细表

账龄	年末金额	年初金额
1年以内（含1年）	130,874,954.52	77,620,185.08
1年以上	58,029,432.45	44,561,210.48
合计	188,904,386.97	122,181,395.56

## (2) 超过一年的重要预收款项:

债权单位	年末金额	其中: 1年以上	未结转原因
成都经济技术开发区建设发展有限公司	30,566,037.75	30,566,037.75	未达到收入确认条件
彭山发展控股有限责任公司	13,420,377.36	9,340,377.36	未达到收入确认条件
简阳市现代工业投资发展有限公司	4,528,301.89	4,528,301.89	未达到收入确认条件
绵阳宏达资产投资经营(集团)有限公司	3,169,811.33	3,169,811.33	未达到收入确认条件
四川叙兴实业集团有限公司	2,899,841.51	2,899,741.51	未达到收入确认条件
四川省有限广播电视网络股份有限公司	2,264,150.94	2,264,150.94	未达到收入确认条件
新津新城发展集团有限公司	2,264,150.94	2,264,150.94	未达到收入确认条件
金堂兴金开发建设投资公司	1,886,792.45	1,886,792.45	未达到收入确认条件
合计	60,999,464.17	56,919,364.17	

年末余额较年初大幅增加,主要系本年中长期担保项目增多,预收以后年度保费增加所致。

## 15. 应付职工薪酬

## (1) 应付职工薪酬分类

项目	年初金额	本年增加	本年减少	年末金额
短期薪酬	14,613,726.62	37,283,219.61	31,182,327.70	20,714,618.53
离职后福利-设定提存计划	871,336.76	482,701.82	1,354,038.58	
合计	15,485,063.38	37,765,921.43	32,536,366.28	20,714,618.53

## (2) 短期薪酬

项目	年初金额	本年增加	本年减少	年末金额
工资、奖金、津贴和补贴	13,674,392.81	32,602,000.00	26,890,785.07	19,385,607.74
职工福利费		1,141,806.14	1,141,806.14	
社会保险费	31,467.98	884,001.29	915,469.27	
其中: 医疗保险费	27,429.29	781,242.04	808,671.33	
工伤保险费	672.08	1,109.81	1,781.89	
生育保险费	3,366.61	101,649.44	105,016.05	
住房公积金	70,716.10	2,017,223.74	2,087,939.84	
工会经费和职工教育经费	837,149.73	638,188.44	146,327.38	1,329,010.79
合计	14,613,726.62	37,283,219.61	31,182,327.70	20,714,618.53

## (3) 设定提存计划

项目	年初金额	本年增加	本年减少	年末金额
基本养老保险	68,396.03	328,165.17	396,561.20	

项目	年初金额	本年增加	本年减少	年末金额
失业保险费	2,940.73	7,593.79	10,534.52	
企业年金	800,000.00	146,942.86	946,942.86	
合计	871,336.76	482,701.82	1,354,038.58	

## 16. 应交税费

项目	年初金额	本年应交	本年已交	年末金额
增值税	11,276,893.49	27,024,438.75	29,679,912.54	8,621,419.70
企业所得税	37,714,866.64	78,416,039.82	76,485,673.36	39,645,233.10
城市维护建设税	789,382.54	1,845,382.34	2,077,593.90	557,170.98
教育费附加	338,306.80	790,878.14	890,397.38	238,787.56
地方教育费附加	225,537.87	527,252.11	593,598.27	159,191.71
个人所得税	58,179.34	1,786,206.76	1,650,275.52	194,110.58
房产税		235,079.04	235,079.04	
土地使用税		18,385.26	18,385.26	
合计	50,403,166.68	110,643,662.22	111,630,915.27	49,415,913.63

## 17. 其他应付款

项目	年末余额	年初余额
应付利息	8,416,666.67	8,416,666.67
应付股利		
其他应付款	2,143,702.61	4,165,938.90
合计	10,560,369.28	12,582,605.57

## 17.1 应付利息

单位名称	年末余额	年初余额
国开发展基金	8,416,666.67	8,416,666.67
合计	8,416,666.67	8,416,666.67

应付国开发展基金利息详见本附注“十一、其他重大事项”所述。

## 17.2 其他应付款

## (1) 其他应付款按款项性质分类

款项性质	年末余额	年初余额
抵押物保证金	971,400.00	992,387.00
房租及物管费		476,139.40
应付再担保公司代偿款		1,542,988.90
代收代付款		539,270.00
其他	1,172,302.61	615,153.60
合计	2,143,702.61	4,165,938.90

## (2) 按账龄组合分类

账龄	年末金额	年初金额
1 年以内 (含 1 年)	908,818.57	3,457,516.55
1-2 年 (含 2 年)	526,732.25	268.45
2-3 年 (含 3 年)		
3 年以上	708,151.79	708,153.90
合计	2,143,702.61	4,165,938.90

## 18. 担保赔偿准备金

项目	年初金额	本年增加	本年减少	年末金额
未到期责任准备金	77,567,132.41	53,139,871.96		130,707,004.37
担保赔偿准备金	272,455,037.35	73,272,359.07		345,727,396.42
合计	350,022,169.76	126,412,231.03		476,434,400.79

## 19. 递延收益

项目	年初金额	本年增加	本年减少	年末金额
政府补助		7,050,400.00		7,050,400.00
合计		7,050,400.00		7,050,400.00

政府补助:

政府补助种类	年末账面余额		计入当年损益金额	本年返还金额	返还原因
	列入其他流动负债金额	列入递延收益金额			
2019 财政金融互动专项资金		7,050,400.00			
合计		7,050,400.00			

2019 财政金融互动专项资金系公司获得的小微企业融资担保代偿损失专项补助资金,根据四川省财政厅、中国人民银行成都分行、四川省发展的改革委员会、四川省经济和信息化厅等 10 部门《关于印发〈四川省财政金融互动奖补资金管理暂行办法〉的通知》

(川财规〔2019〕5 号)文件要求:“省级融资担保机构为小微企业银行融资提供担保在当年所发生的代偿损失,由省级财政按不超过代偿额的 10%给与风险补贴。省级融资担保机构代偿损失分担项目的追偿收入,由省级财政负责按财政分担比例收回”。

## 20. 实收资本

投资者名称	年初金额		本年增加	本年减少	年末金额	
	投资金额	所占比例 (%)			投资金额	所占比例 (%)
四川金控集团	3,374,348,700.00	57.37			3,374,348,700.00	57.37
发展投资公司	7,639,800.00	0.13			7,639,800.00	0.13
国开发展基金	2,500,000,000.00	42.50			2,500,000,000.00	42.50
合计	5,881,988,500.00	100.00			5,881,988,500.00	100.00

## 21. 资本公积

项目	年初金额	本年增加	本年减少	年末金额
股本溢价	87,371,679.96			87,371,679.96
合计	87,371,679.96			87,371,679.96

## 22. 盈余公积

项目	年初金额	本年增加	本年减少	年末金额
法定盈余公积金	8,412,673.22	5,122,419.50		13,535,092.72
合计	8,412,673.22	5,122,419.50		13,535,092.72

注：法定盈余公积按净利润的 10%提取。

## 23. 一般风险准备金

项目	年初金额	本年增加	本年减少	年末金额
一般风险准备	8,412,673.22	5,122,419.50		13,535,092.72
合计	8,412,673.22	5,122,419.50		13,535,092.72

注：一般风险准备金按净利润的 10%提取。

## 24. 未分配利润

项目	年末金额	年初金额
上年年末金额	43,383,874.39	13,798,787.92
加：期初未分配利润调整数		
其中：重要前期差错更正		
本年年初金额	43,383,874.39	13,798,787.92
本年增加	51,224,195.04	36,981,358.09
其中：本年归属于母公司所有者的净利润转入	51,224,195.04	36,981,358.09
其他调整因素		
本年减少	53,628,713.39	7,396,271.62
其中：本年提取盈余公积	5,122,419.50	3,698,135.81
本年提取一般风险准备	5,122,419.50	3,698,135.81
本年分配现金股利	43,383,874.39	
转增资本		
其他减少		
本年年末金额	40,979,356.04	43,383,874.39

## 25. 营业收入及成本

项目	本年金额		上年金额	
	收入	成本	收入	成本
(1) 主营业务小计	260,314,574.88	3,983,719.55	155,134,264.82	

## 四川发展融资担保股份有限公司 2020 年度财务报表附注

担保费	258,704,425.65	3,983,719.55	155,134,264.82	
其他	1,610,149.23			
(2) 其他业务小计	3,196,807.41		13,095,430.89	
合计	263,511,382.29	3,983,719.55	168,229,695.71	

## 26. 税金及附加

项目	本年金额	上年金额
城市维护建设税	1,845,382.34	1,245,248.23
教育费附加	1,318,130.25	889,463.04
房产税	235,079.04	106,477.32
土地使用税	18,385.26	13,112.69
其他	12,857.30	12,970.11
合计	3,429,834.19	2,267,271.39

## 27. 提取保险合同准备金净额

项目	本年金额	上年金额
未到期责任准备金	53,139,871.96	26,889,577.54
担保赔偿准备金	73,272,359.07	48,109,361.98
合计	126,412,231.03	74,998,939.52

## 28. 管理费用

项目	本年金额	上年金额
职工薪酬	37,765,921.43	33,723,109.94
房租及物管	3,203,221.95	2,856,743.56
办公与差旅费	1,115,660.55	1,199,210.47
诉讼与中介费	2,576,819.24	1,734,127.11
劳动保护费	28,442.46	277,023.77
资产摊销	280,138.29	279,823.52
党组织经费	259,466.72	198,279.00
其他	1,679,273.49	1,725,042.97
合计	46,908,944.13	41,993,360.34

## 29. 财务费用

项目	本年金额	上年金额
利息支出	30,500,000.00	30,416,666.67
减：利息收入	66,747,260.84	56,144,691.92
加：其他支出	445,903.18	343,867.82
合计	-35,801,357.66	-25,384,157.43

本年利息支出，详见本附注“十一、其他重大事项”所述。

## 30. 其他收益

项目	本年金额	上年金额
奖补资金	18,873.42	
稳岗补贴	159,982.64	48,067.59
三代手续费	28,947.30	
合计	207,803.36	48,067.59

## 31. 投资收益

产生投资收益的来源	本年金额	上年金额
理财产品	2,994,530.90	3,828,852.43
结构性存款投资收益	18,362,289.72	
委托贷款投资收益	73,940,775.92	51,039,177.15
债权投资投资收益	5,708,979.06	
权益法核算的长期股权投资收益	8,723,331.92	8,612,344.09
其他投资收益（注）	42,313,149.86	66,161,917.89
合计	152,043,057.38	129,642,291.56

注：本年其他投资收益为四川发展公司归集资金分配的利息收入。

## 32. 信用减值损失

项目	本年金额	上年金额
坏账损失	-143,607,606.12	-112,118,151.85
合计	-143,607,606.12	-112,118,151.85

## 33. 资产处置收益

项目	本年金额	上年金额
固定资产处置收益	40,535.40	124,783.74
合计	40,535.40	124,783.74

## 34. 营业外收入

项目	本年金额	上年金额	计入本年非经常性损益的金额
政府补助	1,000,000.00		1,000,000.00
违约金、赔偿金收入	2,428,827.76	4,227,458.66	2,428,827.76
合计	3,428,827.76	4,227,458.66	3,428,827.76

## 34.1 政府补助明细

项目	本年金额	上年金额
成都市高新技术产业开发区财政金融局贷款增信奖励	1,000,000.00	
合计	1,000,000.00	

## 35. 营业外支出

项目	本年金额	上年金额	计入本年非经常性损益的金额
对外捐赠支出	1,050,000.00		1,050,000.00
其他	393.97		393.97
合计	1,050,393.97		1,050,393.97

## 36. 所得税费用

## (1) 所得税费用

项目	本年金额	上年金额
当期所得税费用	78,416,039.82	59,297,373.50
递延所得税费用		
合计	78,416,039.82	59,297,373.50

## (2) 会计利润与所得税费用调整过程

项目	本年发生额
本年利润总额	129,640,234.86
按法定/适用税率计算的所得税费用	32,410,058.72
调整以前期间所得税的影响	224,460.76
非应税收入的影响	-2,180,832.98
不可抵扣的成本、费用和损失的影响	33,111.30
使用前期未确认递延所得税资产的可抵扣亏损的影响	
本年未确认递延所得税资产的可抵扣暂时性差异或可抵扣亏损的影响	47,929,242.03
所得税费用	78,416,039.82

## 37. 现金流量表

## (1) 现金流量表补充资料

项目	本年金额	上年金额
1、将净利润调节为经营活动的现金流量：		
净利润	51,224,195.04	36,981,358.09
加：信用减值损失	143,607,606.12	112,118,151.85
担保准备金	126,412,231.03	74,998,939.52
固定资产折旧	234,341.83	279,823.52
无形资产摊销		
长期待摊费用摊销		
处置固定资产、无形资产和其他长期资产损失	-40,535.40	-124,783.74
固定资产报废损失		
公允价值变动损失		



## 四川发展融资担保股份有限公司 2020 年度财务报表附注

项目	本年金额	上年金额
财务费用	30,500,000.00	30,416,666.67
投资损失(减:收益)	-152,043,057.38	-129,642,291.56
递延所得税资产减少(减:增加)		
递延所得税负债增加(减:减少)		
存货的减少		
经营性应收项目的减少	126,197,737.97	72,150,253.24
经营性应付项目的增加	68,838,516.67	35,520,397.15
<b>经营活动产生的现金流量净额</b>	<b>394,931,035.88</b>	<b>232,698,514.74</b>
<b>2、不涉及现金收支的投资和筹资活动</b>		
债务转为资本		
一年内到期的可转换公司债券		
融资租入固定资产		
<b>3、现金及现金等价物净变动情况:</b>		
现金的年末余额	4,110,907,180.95	4,418,944,938.99
减:现金的年初余额	4,418,944,938.99	4,908,931,830.39
加:现金等价物的年末余额		
减:现金等价物的年初余额		
<b>现金及现金等价物净增加额</b>	<b>-308,037,758.04</b>	<b>-489,986,891.40</b>

## (2) 现金和现金等价物

项目	年末金额	年初金额
现金	4,110,907,180.95	4,418,944,938.99
其中:库存现金	4,079.03	19,179.03
可随时用于支付的银行存款	4,110,903,101.92	2,969,484,637.76
可随时用于支付的其他货币资金		1,449,441,122.20
现金等价物		
其中:三个月内到期的债券投资		
<b>现金及现金等价物余额</b>	<b>4,110,907,180.95</b>	<b>4,418,944,938.99</b>

## 38. 所有权或使用权受到限制的资产

项目	年末余额	受限原因
其他非流动资产	216,274,166.07	本公司按规定交存金融机构等的保证金,按协议约定存入指定账户,在担保责任解除之前不得动用的专项资金。
合计	216,274,166.07	

## 八、或有事项的说明

截至 2020 年 12 月 31 日，本公司为客户代偿债务后尚未收回的款项余额 7.61 亿元，本公司已通过法律诉讼途径追偿而形成的未决诉讼金额 0.22 亿元，占年末应收代偿金额的 2.89%，诉讼事项均未获得最终判决。

截止 2020 年 12 月 31 日，本公司对外提供的担保合同金额为 424.74 亿元，担保余额为 272.97 亿元。

除上述或有事项外，截至 2020 年 12 月 31 日，本公司无其他重大或有事项。

## 九、资产负债表日后事项

截止报告日，本公司新增代偿金额共计人民币 0 元；

截止报告日，本公司收回代偿金额共计人民币 9,991,029.16 元，包括：

代偿单位	代偿余额	期后收回
郫县奕池时尚百货店	5,000,000.00	3,720,942.04
成都市源和矿业有限公司	2,048,685.30	2,048,685.30
攀枝花德永工贸公司	15,170,300.00	1,284,808.90
北川羌族自治县天健建材有限公司	8,806,946.16	1,000,000.00
四川新泰杰瑞贸易有限公司	13,500,000.00	500,000.00
射洪县翔峰商贸有限公司	481,814.90	481,814.90
四川省攀利纸业公司	5,120,152.67	427,064.00
犍为县耙哥木业有限公司	2,622,354.86	202,401.66
广汉九天高分子材料有限公司	26,412,802.07	180,000.00
成都金助汽车配件制造有限公司	18,857,296.03	119,167.00
四川景蓉商贸有限公司	26,145.36	26,145.36
合计	98,046,497.35	9,991,029.16

## 十、关联方关系及其交易

### （一）关联方关系

#### 1. 控股股东及最终控制方

控股股东及最终控制方名称	注册地	业务性质	注册资本 (亿元)	持股比例 (%)	表决权比例 (%)
控股股东					
四川金融控股集团有限公司	成都	项目投资、 资产管理	300.00	57.37	57.37

## 2. 合营及联营企业

合营企业或联营企业名称	主要经营地	注册地	业务性质	持股比例		对合营企业或联营企业投资的会计处理方法
				直接(%)	间接(%)	
四川发展国惠小额贷款有限公司	四川成都	四川成都	发放贷款及相关咨询、权益性投资	30.00		权益法

## 3. 其他关联方

其他关联方名称	其他关联方与本公司关系
四川发展（控股）有限责任公司	其他关联方
四川发展资产管理有限公司	其他关联方
四川省川发颐丰实业有限公司	其他关联方
成都国泰弘盛商业管理有限公司	其他关联方
四川弘展联行物业服务有限公司	其他关联方
四川省信用再担保公司	控股股东出资其他企业

## (二) 关联交易

1、2018年8月，本公司与四川省川发颐丰实业有限公司签订（川发担委字第2018013号）《委托担保合同》，由本公司为四川省川发颐丰实业有限公司提供总额2.32亿元的担保，2020年收到四川省川发颐丰实业有限公司担保费1,124,280.46元，确认担保费收入1,060,641.95元，该合同已于2020年终止。

2、2019年2月，本公司与四川发展资产管理有限公司签订（川发担委字第2019003号）《保证合同》，由本公司为四川发展资产管理有限公司提供2.7亿元的担保，2020年收到四川发展资产管理有限公司担保费112,500.00元，该合同已于2020年终止。

3、2019年9月，本公司与北京清新环境技术股份有限公司签订（川发担委字第2019034号）《担保授信服务合同》，由本公司为北京清新环境技术股份有限公司2019年公开发行绿色公司债券提供8.0亿元的担保，债券期限不超过5年，担保期限为债券到期之日起2年，2020年本公司收到北京清新环境技术股份有限公司担保费4,000,000.00元。

4、本年租赁成都国泰弘盛商业管理有限公司领地环球金融中心B座28楼及29楼办公室，本期租赁费（不含税）2,542,322.32元，由四川弘展联行物业服务有限公司提供物业服务，本期物业费（不含税）570,733.11元。

5、本年确认对四川发展归集资金利息（不含税）42,313,149.86元。

## (三) 关联方余额

关联方名称	科目	年末金额	年初金额
四川发展（控股）有限责任公司	其他应收款	38,903,079.82	57,138,062.07
四川省信用再担保公司	其他应付款		1,542,988.90
成都国泰弘盛商业管理有限公司	预付款项	436,825.14	
成都国泰弘盛商业管理有限公司	其他应收款	476,139.40	
成都国泰弘盛商业管理有限公司	其他应付款		476,139.40
四川弘展联行物业服务有限公司	预付账款	95,122.19	95,122.18

## 十一、其他重大事项

本公司 2016 年第二次股东会决议，同意增加注册资本 50 亿元，由原股东四川发展公司与新股东国开基金公司，分别认缴 25 亿元。2016 年 7 月 25 日国开基金公司、四川发展公司、本公司签订《国开发展基金投资合同》（合同编号：5110201606100000510）（以下简称投资合同）。投资合同规定，国开基金公司对本公司的投资期限为：自首笔增资款缴付完成日之日起 20 年（即 2016 年至 2036 年，以下简称“投资期限”），在投资期限内及投资期限到期后，国开基金公司有权按照投资合同第五条的约定，自 2021 年至 2036 年分 9 次由四川发展公司按投资合同规定的回购金额回购国开基金公司对本公司的出资金额，本公司按投资合同第六条规定每年按剩余投资余额支付 1.2% 的利息。

## 十二、财务报表的批准

本公司 2020 年度财务报表已经本公司股东会批准。





# 营业执照

(副本)

统一社会信用代码 91510100052546574C

**名称** 信永中和会计师事务所（特殊普通合伙）成都分所  
**类型** 特殊普通合伙企业分支机构  
**营业场所** 成都市高新区交子大道88号2幢8层801号  
**负责人** 宋朝学  
**成立日期** 2012年9月14日  
**营业期限** 2012年9月14日至永久  
**经营范围** 审查企业会计报表、出具审计报告；验证企业资本，出具验资报告；办理企业合并、分立、清算事宜中的审计业务，出具有关报告；基本建设年度财务决算审计；代理记账；会计咨询、税务咨询、管理咨询、会计培训；法律、法规规定的其它业务（以上经营范围凭相关审批文件经营）。



登记机关



2016年04月07日

证书序号: 5001205



# 会计师事务所分所 执业证书

名称: 信永中和会计师事务所(特殊普通合伙)成都分所

负责人: 宋朝学

经营场所: 成都市高新区交子大道88号2幢8层801号

分所执业证书编号: 110101365101

批准执业文号: 川财会[2005]48号

批准执业日期: 2005年08月11日



## 说明

- 1、《会计师事务所执业证书》是证明会计师事务所经财政部门依法审批，准予持证分所执行行业业务的凭证。
- 2、《会计师事务所执业证书》记载事项发生变动的，应当向财政部门申请换发。
- 3、《会计师事务所执业证书》不得伪造、涂改、出租、出借、转让。
- 4、会计师事务所分所终止或执业许可注销的，应当向财政部门交回《会计师事务所分所执业证书》。

发证机关: 四川省财政厅

二〇一八年五月十四日

中华人民共和国财政部制

注册会计师工作单位变更事项登记  
Registration of the Change of Working Unit by a CPA

同意转出  
Agree the holder to be transferred from

同意转入  
Agree the holder to be transferred to

事务所  
CPAs

转出协会盖章  
Stamp of the transfer-out Institute of CPAs

年 月 日  
Year Month Day

转入协会盖章  
Stamp of the transfer-in Institute of CPAs

年 月 日  
Year Month Day



转入协会盖章  
Stamp of the transfer-in Institute of CPAs

年 月 日  
Year Month Day

注册会计师工作单位变更事项登记  
Registration of the Change of Working Unit by a CPA

同意转出  
Agree the holder to be transferred from

同意转入  
Agree the holder to be transferred to



事务所  
CPAs

转出协会盖章  
Stamp of the transfer-out Institute of CPAs

年 月 日  
Year Month Day

转入协会盖章  
Stamp of the transfer-in Institute of CPAs

年 月 日  
Year Month Day



转入协会盖章  
Stamp of the transfer-in Institute of CPAs

年 月 日  
Year Month Day

注册会计师工作单位变更事项登记  
Registration of the Change of Working Unit by a CPA

同意转出  
Agree the holder to be transferred from

同意转入  
Agree the holder to be transferred to

事务所  
CPAs

转出协会盖章  
Stamp of the transfer-out Institute of CPAs

年 月 日  
Year Month Day

转入协会盖章  
Stamp of the transfer-in Institute of CPAs

年 月 日  
Year Month Day



转入协会盖章  
Stamp of the transfer-in Institute of CPAs

年 月 日  
Year Month Day

年度检验合格  
Annual Reciprocal Registration  
本证书有效一年，  
This certificate is valid for another year after  
this renewal.



2007 年 12 月 31 日



姓名 尹淑萍  
Full name  
性别 女  
Sex  
出生日期 1962-11-30  
Date of birth  
工作单位 四川君和会计师事务所  
Working unit  
身份证号码 510602621130594  
Identity card No.



年度检验合格  
Annual Reciprocal Registration

本证书有效一年，  
This certificate is valid for another year after  
this renewal.



2010 年 12 月 31 日

年度检验合格  
Annual Reciprocal Registration

本证书有效一年，  
This certificate is valid for another year after  
this renewal.



注册会计师工作单位变更事项登记  
Registration of the Change of Working Unit by a CPA

同意调出  
Agree the holder to be transferred from

信永中和成都分所  
CPAs

转出协会盖章  
Stamp of the transfer-in Institute of CPAs

同意调入  
Agree the holder to be transferred to

信永中和会计师事务所成都分所  
CPAs

转入协会盖章  
Stamp of the transfer-in Institute of CPAs

2012年12月20日

注册会计师工作单位变更事项登记  
Registration of the Change of Working Unit by a CPA

同意调出  
Agree the holder to be transferred from

事务所  
CPAs

转出协会盖章  
Stamp of the transfer-in Institute of CPAs

同意调入  
Agree the holder to be transferred to

事务所  
CPAs

转入协会盖章  
Stamp of the transfer-in Institute of CPAs

2011年12月31日

年度检验登记  
Annual Renewal Registration

本证书经检验合格，继续有效一年。  
This certificate is valid for another year after this renewal.




年度检验登记  
Annual Renewal Registration

本证书经检验合格，继续有效一年。  
This certificate is valid for another year after this renewal.



年度检验登记  
Annual Renewal Registration

2010年3月31日  
本证书经检验合格，继续有效一年。  
This certificate is valid for another year after this renewal.



合格专用章 (四川)



合格专用章 (四川)

注册号: 110001570473  
No. of Certificate

批准注册协会: 四川省注册会计师协会  
Authorized Institute of CPAs

发证日期: 2011年12月31日  
Date of Issuance



姓名: 李晟

Full name

性别: 男

Sex

出生日期: 1973-2-23

Date of birth

工作单位: 信永中和会计师事务所有限责任公司成都分所  
Working unit

身份证号: 510107197302239618  
ID No.

