



义乌市国有资本运营有限公司

二〇二〇年度

审计报告

亚太（集团）会计师事务所（特殊普通合伙）



目 录

审计报告	
合并资产负债表	1-2
母公司资产负债表	3-4
合并利润表	5
母公司利润表	6
合并现金流量表	7
母公司现金流量表	8
合并所有者权益变动表	9-10
母公司所有者权益变动表	11-12
财务报表附注	13-165



亚太（集团）会计师事务所（特殊普通合伙）
中国北京市丰台区丽泽路16号院聚杰金融大厦20层
邮编 100073
电话 +86 010 88312386
传真 +86 010 88312386
www.apag-cn.com

审计报告

亚会审字（2021）第 02650044 号

义乌市国有资本运营有限公司全体股东：

一、审计意见

我们审计了义乌市国有资本运营有限公司（以下简称资本运营公司）财务报表，包括 2020 年 12 月 31 日的合并及母公司资产负债表，2020 年度的合并及母公司利润表、合并及母公司现金流量表、合并及母公司所有者权益变动表以及财务报表附注。

我们认为，后附的财务报表在所有重大方面按照企业会计准则的规定编制，公允反映了资本运营公司 2020 年 12 月 31 日的合并及母公司财务状况以及 2020 年度的合并及母公司经营成果和合并及母公司现金流量。

二、形成审计意见的基础

我们按照中国注册会计师审计准则的规定执行了审计工作。审计报告的“注册会计师对财务报表审计的责任”部分进一步阐述了我们在这些准则下的责任。按照中国注册会计师职业道德守则，我们独立于资本运营公司，并履行了职业道德方面的其他责任。我们相信，我们获取的审计证据是充分、适当的，为发表审计意见提供了基础。

三、管理层和治理层对财务报表的责任

资本运营公司管理层（以下简称管理层）负责按照企业会计准则的规定编制财务报表，使其实现公允反映，并设计、执行和维护必要的内部控制，以使财务报表不存在由于舞弊或错误导致的重大错报。



在编制财务报表时，管理层负责评估资本运营公司的持续经营能力，披露与持续经营相关的事项，并运用持续经营假设，除非管理层计划清算资本运营公司、停止营运或别无其他现实的选择。

治理层负责监督资本运营公司的财务报告过程。

四、注册会计师对财务报表审计的责任

我们的目标是对财务报表整体是否不存在由于舞弊或错误导致的重大错报获取合理保证，并出具包含审计意见的审计报告。合理保证是高水平的保证，但并不能保证按照审计准则执行的审计在某一重大错报存在时总能发现。错报可能由于舞弊或错误导致，如果合理预期错报单独或汇总起来可能影响财务报表使用者依据财务报表作出的经济决策，则通常认为错报是重大的。

在按照审计准则执行审计工作的过程中，我们运用职业判断，并保持职业怀疑。同时，我们也执行以下工作：

（1）识别和评估由于舞弊或错误导致的财务报表重大错报风险；设计和实施审计程序以应对这些风险，并获取充分、适当的审计证据，作为发表审计意见的基础。由于舞弊可能涉及串通、伪造、故意遗漏、虚假陈述或凌驾于内部控制之上，未能发现由于舞弊导致的重大错报的风险高于未能发现由于错误导致的重大错报的风险。

（2）了解与审计相关的内部控制，以设计恰当的审计程序，但目的并非对内部控制的有效性发表意见。

（3）评价管理层选用会计政策的恰当性和作出会计估计及相关披露的合理性。

（4）对管理层使用持续经营假设的恰当性得出结论。同时，根据获取的审计证据，就可能导致对资本运营公司持续经营能力产生重大疑虑的事项或情况是否存在重大不确定性得出结论。如果我们得出结论认为存在重大不确定性，审计准则要求我们在审计报告中提请报表使用者注意财务报表中的相关披露；如果披露不充分，我们应当发表非无保留意见。我们的结论基于截至审计报告日可获得的信息。然而，未来的事项或情况可能导致资本运营公司不能持续经营。



(5) 评价财务报表的总体列报、结构和内容，并评价财务报表是否公允反映相关交易和事项。

(6) 就资本运营公司中实体或业务活动的财务信息获取充分、适当的审计证据，以对财务报表发表审计意见。我们负责指导、监督和执行集团审计，并对审计意见承担全部责任。

我们与治理层就计划的审计范围、时间安排和重大审计发现等事项进行沟通，包括沟通我们在审计中识别出的值得关注的内部控制缺陷。



亚太(集团)会计师事务所
(特殊普通合伙)

中国 北京

中国注册会计师



中国注册会计师



二〇二一年四月三十日

合并资产负债表

2020年12月31日

编制单位：义乌市国有资本运营有限公司

单位：元 币种：人民币

项目	附注	期末余额	上年年末余额
流动资产：			
货币资金	八、1	17,198,513,844.33	14,922,242,203.82
结算备付金*			
拆出资金*			
交易性金融资产	八、2	51,712,734.31	38,077,703.92
以公允价值计量且其变动计入当期损益的金融资产			
衍生金融资产			
应收票据	八、3	100,000.00	250,000.00
应收账款	八、4	653,203,797.29	234,193,013.51
应收款项融资			
预付款项	八、5	242,697,116.83	125,429,087.98
应收保费*			
应收分保账款*			
应收分保合同准备金*			
其他应收款	八、6	12,152,247,769.55	11,882,594,006.26
其中：应收利息		198,980,271.18	261,069,578.56
应收股利			
买入返售金融资产*			
存货	八、7	52,268,467,662.74	31,357,349,322.59
合同资产			
持有待售资产	八、8	736,061.95	
一年内到期的非流动资产	八、9	1,266,307,115.83	
其他流动资产	八、10	3,279,483,531.51	4,557,357,525.09
流动资产合计		87,113,469,634.34	63,117,492,863.17
非流动资产：			
发放贷款和垫款*			
债权投资			
可供出售金融资产	八、11	4,205,311,337.59	5,854,282,598.59
其他债权投资			
持有至到期投资			
长期应收款	八、12	5,550,895,229.79	16,307,639,047.11
长期股权投资	八、13	10,740,604,182.29	6,236,468,148.60
其他权益工具投资	八、14	662,256,342.79	642,187,968.78
其他非流动金融资产	八、15	1,484,419,249.81	1,476,459,439.02
投资性房地产	八、16	5,921,842,088.27	6,083,275,002.95
固定资产	八、17	29,445,549,592.05	28,518,949,174.27
在建工程	八、18	22,473,771,824.77	18,432,259,937.92
生产性生物资产			
油气资产			
无形资产	八、19	9,486,672,335.18	8,082,352,935.23
开发支出	八、20	22,223,061.09	70,754.72
商誉	八、21	33,258,841.43	63,975,125.86
长期待摊费用	八、22	507,343,445.74	478,768,450.16
递延所得税资产	八、23	449,403,466.79	339,485,343.35
其他非流动资产	八、24	31,375,856,823.12	30,386,547,412.26
非流动资产合计		122,359,407,820.71	122,902,721,338.82
资产总计		209,472,877,455.05	186,020,214,201.99

后附财务报表附注为本财务报表的组成部分。

注：标注“*”的项目为金融企业专用行项目。

法定代表人：

主管会计工作负责人：

会计机构负责人：



合并资产负债表（续）

2020年12月31日

编制单位：义乌市国有资本运营有限公司

单位：元 币种：人民币

项目	附注	期末余额	上年年末余额
流动负债：			
短期借款	八、26	14,657,028,014.40	13,795,822,509.82
向中央银行借款*			
吸收存款及同业存放*			
拆入资金*			
交易性金融负债			
以公允价值计量且其变动计入当期损益的金融负债			
衍生金融负债			
应付票据	八、27	437,551,141.00	200,000,000.00
应付账款	八、28	2,598,100,304.33	2,874,985,644.51
预收款项	八、29	4,189,375,129.58	6,831,749,997.88
合同负债	八、30	5,816,832,759.41	
卖出回购金融资产款*			
应付手续费及佣金*			
应付职工薪酬	八、31	616,773,870.50	543,891,163.62
应交税费	八、32	1,176,232,787.26	492,983,390.24
其他应付款	八、33	15,368,386,798.55	13,221,852,664.95
其中：应付利息		1,129,393,896.84	842,024,319.59
应付股利		8,375,200.84	7,840,150.00
应付分保账款*			
保险合同准备金*			
代理买卖证券款*			
代理承销证券款*			
持有待售负债			
一年内到期的非流动负债	八、34	14,286,631,587.27	12,038,821,031.19
其他流动负债	八、35	6,910,817,703.80	8,563,368,149.07
流动负债合计		66,057,730,096.10	58,563,474,551.28
非流动负债：			
长期借款	八、36	28,414,858,044.00	32,558,348,401.98
应付债券	八、37	45,762,021,688.43	36,839,176,822.24
其中：优先股			
永续债			
长期应付款	八、38	10,158,007,984.02	6,385,299,357.91
长期应付职工薪酬			
预计负债	八、39	110,620,306.10	110,620,306.10
递延收益	八、40	4,794,745,435.47	2,836,650,536.81
递延所得税负债	八、23	112,264,856.78	142,100,540.72
其他非流动负债	八、41		1,148.89
非流动负债合计		89,352,518,314.80	78,872,197,114.65
负债合计		155,410,248,410.90	137,435,671,665.93
所有者权益（或股东权益）：			
实收资本（或股本）	八、42	1,980,000,000.00	1,780,000,000.00
其他权益工具	八、43	5,675,204,499.99	5,475,776,198.10
其中：优先股			
永续债		5,675,204,499.99	5,475,776,198.10
资本公积	八、44	35,477,270,452.35	29,672,634,904.80
减：库存股			
其他综合收益	八、45	39,576,509.12	15,046,003.09
专项储备	八、46	20,722,192.13	14,818,939.32
盈余公积	八、47	160,317,713.84	133,319,578.21
一般风险准备*			
未分配利润	八、48	3,945,836,640.51	3,731,430,821.18
归属于母公司所有者权益合计		47,298,928,007.94	40,823,026,444.70
少数股东权益		6,763,701,036.21	7,761,516,091.36
所有者权益（或股东权益）合计		54,062,629,044.15	48,584,542,536.06
负债和所有者权益（或股东权益）总计		209,472,877,455.05	186,020,214,201.99

后附财务报表附注为本财务报表的组成部分。

注：标注“*”的项目为金融企业专用行项目。

法定代表人：



主管会计工作负责人：



会计机构负责人：



母公司资产负债表

2020年12月31日

编制单位：义乌市国有资本运营有限公司

单位：元 币种：人民币

项目	附注	期末余额	上年年末余额
流动资产			
货币资金		2,407,919,939.77	772,315,737.72
交易性金融资产			
以公允价值计量且其变动计入当期损益的金融资产			
衍生金融资产			
应收票据			
应收账款			
应收款项融资			
预付款项			
其他应收款	十四、1	38,349,858,051.85	36,530,598,018.39
其中：应收利息			
应收股利		110,000,000.00	
存货			
持有待售资产			
一年内到期的非流动资产			
其他流动资产		59,433.96	854,646.51
流动资产合计		40,757,837,425.58	37,303,768,402.62
非流动资产：			
债权投资			
可供出售金融资产		536,882,811.59	1,788,240,311.59
其他债权投资			
持有至到期投资			
长期应收款			
长期股权投资	十四、2	15,730,657,257.27	13,296,503,909.96
其他权益工具投资			
其他非流动金融资产			
投资性房地产		119,645,532.13	51,392,720.46
固定资产		5,497,729,199.45	6,322,221,345.16
在建工程		105,000.00	203,867.92
生产性生物资产			
油气资产			
无形资产		144,561,020.99	148,579,546.55
开发支出			
商誉			
长期待摊费用		17,953,376.85	1,555,981.50
递延所得税资产			
其他非流动资产		216,157,598.44	96,157,600.00
非流动资产合计		22,263,691,796.72	21,704,855,283.14
资产总计		63,021,529,222.30	59,008,623,685.76

后附财务报表附注为本财务报表的组成部分。

法定代表人：



主管会计工作负责人：



会计机构负责人：



母公司资产负债表（续）

2020年12月31日

编制单位：义乌市国有资本运营有限公司

单位：元 币种：人民币

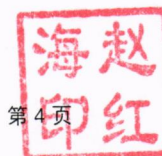
项目	附注	期末余额	上年年末余额
流动负债：			
短期借款		4,435,000,000.00	4,990,000,000.00
交易性金融负债			
以公允价值计量且其变动计入当期损益的金融负债			
衍生金融负债			
应付票据		200,000,000.00	
应付账款			
预收款项		1,470,419.68	2,059,122.00
应付职工薪酬		4,499,832.96	3,221,429.16
应交税费		136,917,708.55	2,044,406.30
其他应付款		14,781,027,105.19	14,961,979,269.67
其中：应付利息		587,666,701.31	526,303,386.39
应付股利			
持有待售负债			
一年内到期的非流动负债		5,196,121,416.36	32,400,000.00
其他流动负债		3,498,708,473.22	6,398,738,917.46
流动负债合计		28,253,744,955.96	26,390,443,144.59
非流动负债：			
长期借款		2,599,900,000.00	3,238,500,000.00
应付债券		21,026,083,645.76	18,480,097,416.72
其中：优先股			
永续债			
长期应付款			969,401.03
长期应付职工薪酬			
预计负债			
递延收益			
递延所得税负债			38,955,479.45
其他非流动负债			
非流动负债合计		23,625,983,645.76	21,758,522,297.20
负债合计		51,879,728,601.72	48,148,965,441.79
所有者权益（或股东权益）：			
实收资本（或股本）		1,980,000,000.00	1,780,000,000.00
其他权益工具		5,675,204,499.99	5,475,776,198.10
其中：优先股			
永续债		5,675,204,499.99	5,475,776,198.10
资本公积		3,366,737,210.04	3,437,828,505.93
减：库存股			
其他综合收益			
专项储备			
盈余公积		91,326,810.64	64,328,675.01
未分配利润		28,532,099.91	101,724,864.93
所有者权益（或股东权益）合计		11,141,800,620.58	10,859,658,243.97
负债和所有者权益（或股东权益）总计		63,021,529,222.30	59,008,623,685.76

后附财务报表附注为本财务报表的组成部分。

法定代表人：



主管会计工作负责人：



会计机构负责人：



合并利润表
2020年度

编制单位：义乌市国有资本运营有限公司

项目	附注	本期发生额	上期发生额
一、营业总收入		15,945,608,565.92	10,833,304,924.25
其中：营业收入	八、49	15,945,608,565.92	10,833,304,924.25
利息收入*			
已赚保费*			
手续费及佣金收入*			
二、营业总成本		16,744,412,123.13	12,074,021,523.21
其中：营业成本	八、49	13,033,275,699.16	8,446,164,469.79
利息支出*			
手续费及佣金支出*			
退保金*			
赔付支出净额*			
提取保险合同准备金净额*			
保单红利支出*			
分保费用*			
税金及附加	八、50	525,928,186.46	533,933,106.71
销售费用	八、51	449,493,133.82	291,499,565.44
管理费用	八、52	1,424,899,823.53	1,214,667,959.74
研发费用	八、53	30,236,847.31	20,052,326.98
财务费用	八、54	1,280,578,432.85	1,567,704,094.55
其中：利息费用		2,685,086,916.65	1,694,936,750.42
利息收入		914,397,624.73	576,511,748.34
加：其他收益	八、55	2,092,466,234.87	2,287,662,056.91
投资收益（损失以“-”号填列）	八、56	332,497,162.07	535,927,347.64
其中：对联营企业和合营企业的投资收益		94,035,158.37	194,480,431.53
以摊余成本计量的金融资产终止确认收益			
净敞口套期收益（损失以“-”号填列）			
公允价值变动收益（损失以“-”号填列）	八、57	-29,471,861.63	34,863,262.95
信用减值损失（损失以“-”号填列）	八、58	-19,592,259.49	-6,225,482.23
资产减值损失（损失以“-”号填列）	八、59	-264,489,151.33	-393,725,222.28
资产处置收益（损失以“-”号填列）	八、60	434,464,280.00	119,063,794.59
汇兑收益（损失以“-”号填列）*			
三、营业利润（亏损以“-”号填列）		1,747,070,847.28	1,336,849,158.62
加：营业外收入	八、61	67,087,549.71	38,268,115.32
减：营业外支出	八、62	242,700,028.75	40,896,225.48
四、利润总额（亏损总额以“-”号填列）		1,571,458,368.24	1,334,221,048.46
减：所得税费用	八、63	727,794,578.07	430,518,265.16
五、净利润（净亏损以“-”号填列）		843,663,790.17	903,702,783.30
（一）按经营持续性分类			
1.持续经营净利润（净亏损以“-”号填列）		843,663,790.17	903,702,783.30
2.终止经营净利润（净亏损以“-”号填列）			
（二）按所有权归属分类			
1.归属于母公司股东的净利润		566,462,421.05	356,806,684.02
2.少数股东损益		277,201,369.12	546,896,099.28
六、其他综合收益的税后净额		24,279,756.73	99,921,426.52
归属母公司所有者的其他综合收益的税后净额		24,530,506.03	50,474,208.15
（一）不能重分类进损益的其他综合收益		13,954,279.17	49,852,711.49
1.重新计量设定受益计划变动额			
2.权益法下不能转损益的其他综合收益			
3.其他权益工具投资公允价值变动		13,954,279.17	49,852,711.49
4.企业自身信用风险公允价值变动			
5.其他			
（二）将重分类进损益的其他综合收益		10,576,226.86	621,496.66
1.权益法下可转损益的其他综合收益			
2.其他债权投资公允价值变动			
3.可供出售金融资产公允价值变动损益		13,149,348.03	-800,092.61
4.金融资产重分类计入其他综合收益的金额			
5.持有至到期投资重分类为可供出售金融资产损益			
6.其他债权投资信用减值准备			
7.现金流量套期储备（现金流量套期损益的有效部分）			
8.外币财务报表折算差额		-2,573,121.17	1,421,589.27
9.其他			
归属于少数股东的其他综合收益的税后净额		-250,749.30	49,447,218.37
七、综合收益总额		867,943,546.90	1,003,624,209.82
归属于母公司所有者的综合收益总额		590,992,927.08	407,280,892.17
归属于少数股东的综合收益总额		276,950,619.82	596,343,317.65
八、每股收益：			
（一）基本每股收益(元/股)			
（二）稀释每股收益(元/股)			

后附财务报表附注为本财务报表的组成部分。

注：标注“*”的项目为金融企业专用行项目。

法定代表人：

主管会计工作负责人：

会计机构负责人：



母公司利润表
2020年度

编制单位：义乌市国有资本运营有限公司

项目	附注	本期发生额	上期发生额
一、营业收入		2,606,026.70	3,502,792.80
减：营业成本		2,121,656.61	12,092,531.29
税金及附加		5,246,770.67	2,274,209.97
销售费用			
管理费用		191,818,922.92	192,047,767.05
研发费用			
财务费用		354,954,000.29	486,940,904.36
其中：利息费用		2,323,496,312.82	2,066,180,725.29
利息收入		1,818,985,486.55	1,666,873,616.43
加：其他收益		639,870,572.38	890,666,809.25
投资收益（损失以“-”号填列）	十四、3	164,528,126.65	236,178,158.09
其中：对联营企业和合营企业的投资收益		44,642,567.72	70,900,367.92
以摊余成本计量的金融资产终止确认收益			
净敞口套期收益（损失以“-”号填列）			
公允价值变动收益（损失以“-”号填列）			
信用减值损失（损失以“-”号填列）			
资产减值损失（损失以“-”号填列）			
资产处置收益（损失以“-”号填列）		52,350,949.89	861,664.31
二、营业利润（亏损以“-”号填列）		305,214,325.13	437,854,011.78
加：营业外收入		16,509.90	10,000.00
减：营业外支出		344.88	1,255,885.92
三、利润总额（亏损总额以“-”号填列）		305,230,490.15	436,608,125.86
减：所得税费用		35,249,133.83	40,105,080.25
四、净利润（净亏损以“-”号填列）		269,981,356.32	396,503,045.61
（一）持续经营净利润（净亏损以“-”号填列）		269,981,356.32	396,503,045.61
（二）终止经营净利润（净亏损以“-”号填列）			
五、其他综合收益的税后净额			
（一）不能重分类进损益的其他综合收益			
1.重新计量设定受益计划变动额			
2.权益法下不能转损益的其他综合收益			
3.其他权益工具投资公允价值变动			
4.企业自身信用风险公允价值变动			
5.其他			
（二）将重分类进损益的其他综合收益			
1.权益法下可转损益的其他综合收益			
2.其他债权投资公允价值变动			
3.可供出售金融资产公允价值变动损益			
4.金融资产重分类计入其他综合收益的金额			
5.持有至到期投资重分类为可供出售金融资产损益			
6.其他债权投资信用减值准备			
7.现金流量套期储备（现金流量套期损益的有效部分）			
8.外币财务报表折算差额			
9.其他			
六、综合收益总额		269,981,356.32	396,503,045.61
七、每股收益			
（一）基本每股收益(元/股)			
（二）稀释每股收益(元/股)			

后附财务报表附注为本财务报表的组成部分。

法定代表人：



主管会计工作负责人：



会计机构负责人：



合并现金流量表

2020年度

编制单位：义乌市国有资本运营有限公司

项目	附注	本期发生额	上期发生额
一、经营活动产生的现金流量：			
销售商品、提供劳务收到的现金		16,517,357,506.19	10,094,057,983.67
客户存款和同业存放款项净增加额*			
向中央银行借款净增加额*			
向其他金融机构拆入资金净增加额*			
收到原保险合同保费取得的现金*			
收到再保险业务现金净额*			
保户储金及投资款净增加额*			
处置以公允价值计量且其变动计入当期损益的金融资产净增加额*			
收取利息、手续费及佣金的现金*			
拆入资金净增加额*			
回购业务资金净增加额*			
收到的税费返还		176,828,752.43	61,412,927.48
收到其他与经营活动有关的现金		18,512,635,115.44	18,578,212,023.80
经营活动现金流入小计		35,206,821,374.06	28,733,682,934.95
购买商品、接受劳务支付的现金		21,187,838,056.44	19,872,612,633.81
客户贷款及垫款净增加额*			
存放中央银行和同业款项净增加额*			
支付原保险合同赔付款项的现金*			
支付利息、手续费及佣金的现金*			
支付保单红利的现金*			
支付给职工以及为职工支付的现金		1,976,752,821.55	1,832,625,949.87
支付的各项税费		991,352,152.77	1,174,206,858.87
支付其他与经营活动有关的现金		7,239,231,992.52	7,696,868,353.61
经营活动现金流出小计		31,395,175,023.28	30,576,313,796.16
经营活动产生的现金流量净额	九	3,811,646,350.78	-1,842,630,861.21
二、投资活动产生的现金流量：			
收回投资收到的现金		4,724,944,848.66	3,139,455,516.64
取得投资收益收到的现金		475,768,126.51	442,866,763.80
处置固定资产、无形资产和其他长期资产收回的现金净额		1,316,413,701.65	122,198,315.14
处置子公司及其他营业单位收到的现金净额			
收到其他与投资活动有关的现金		6,546,545,763.49	9,151,312,962.07
投资活动现金流入小计		13,063,672,440.31	12,855,833,557.65
购建固定资产、无形资产和其他长期资产支付的现金		9,028,064,041.94	8,550,532,717.10
投资支付的现金		9,134,276,242.23	11,847,796,229.68
质押贷款净增加额*			
取得子公司及其他营业单位支付的现金净额			149,886,766.42
支付其他与投资活动有关的现金		3,586,156,904.84	4,680,346,506.16
投资活动现金流出小计		21,748,497,189.01	25,228,562,219.36
投资活动产生的现金流量净额		-8,684,824,748.70	-12,372,728,661.71
三、筹资活动产生的现金流量：			
吸收投资收到的现金		1,221,998,000.00	421,780,000.00
其中：子公司吸收少数股东投资收到的现金		40,500,000.00	54,830,000.00
取得借款收到的现金		75,336,891,329.73	73,423,352,459.57
收到其他与筹资活动有关的现金		8,018,019,112.44	4,596,006,620.05
筹资活动现金流入小计		84,576,908,442.17	78,441,139,079.62
偿还债务支付的现金		67,129,565,031.06	54,429,076,572.03
分配股利、利润或偿付利息支付的现金		5,506,147,527.51	5,182,866,735.08
其中：子公司支付给少数股东的股利、利润		201,792,641.18	160,475,574.36
支付其他与筹资活动有关的现金		5,849,816,505.15	2,415,081,859.96
筹资活动现金流出小计		78,485,529,063.72	62,027,025,167.07
筹资活动产生的现金流量净额		6,091,379,378.45	16,414,113,912.55
四、汇率变动对现金及现金等价物的影响		-1,787,886.71	-61,907,326.11
五、现金及现金等价物净增加额	九	1,216,413,093.82	2,136,847,063.52
加：期初现金及现金等价物余额	九	11,537,409,107.63	9,400,562,044.11
六、期末现金及现金等价物余额	九	12,753,822,201.45	11,537,409,107.63

后附财务报表附注为本财务报表的组成部分。

注：标注“*”的项目为金融企业专用行项目。

法定代表人：



主管会计工作负责人：



会计机构负责人：



母公司现金流量表

2020年度

编制单位：义乌市国有资本运营有限公司

项目	附注	本期发生额	上期发生额
一、经营活动产生的现金流量：			
销售商品、提供劳务收到的现金		2,371,652.27	3,477,659.21
收到的税费返还		1,726,041.48	84,962.49
收到其他与经营活动有关的现金		4,752,714,359.95	3,691,722,847.29
经营活动现金流入小计		4,756,812,053.70	3,695,285,468.99
购买商品、接受劳务支付的现金		221,641.90	447,751.42
支付给职工以及为职工支付的现金		13,848,326.02	11,032,378.11
支付的各项税费		26,059,948.54	38,355,966.27
支付其他与经营活动有关的现金		3,579,773,955.69	3,874,003,090.86
经营活动现金流出小计		3,619,903,872.15	3,923,839,186.66
经营活动产生的现金流量净额	十五	1,136,908,181.55	-228,553,717.67
二、投资活动产生的现金流量：			
收回投资收到的现金		1,367,187,555.14	108,270,722.23
取得投资收益收到的现金		58,750,158.69	38,855,872.36
处置固定资产、无形资产和其他长期资产收回的现金净额		160,000,000.00	790,000.00
处置子公司及其他营业单位收到的现金净额			
收到其他与投资活动有关的现金		9,615,331,022.39	14,638,126,344.72
投资活动现金流入小计		11,201,268,736.22	14,786,042,939.31
购建固定资产、无形资产和其他长期资产支付的现金		97,078,148.30	2,420,403.30
投资支付的现金		2,635,263,167.80	1,264,200,698.07
取得子公司及其他营业单位支付的现金净额			
支付其他与投资活动有关的现金		11,063,935,990.87	18,575,241,773.50
投资活动现金流出小计		13,796,277,306.97	19,841,862,874.87
投资活动产生的现金流量净额		-2,595,008,570.75	-5,055,819,935.56
三、筹资活动产生的现金流量：			
吸收投资收到的现金		998,200,000.00	300,000,000.00
取得借款收到的现金		28,465,566,279.00	28,054,605,595.84
收到其他与筹资活动有关的现金		4,338,091,660.00	5,635,188,000.00
筹资活动现金流入小计		33,801,857,939.00	33,989,793,595.84
偿还债务支付的现金		24,633,816,279.00	24,310,391,075.84
分配股利、利润或偿付利息支付的现金		1,931,975,355.33	1,844,142,996.91
支付其他与筹资活动有关的现金		4,482,865,961.02	3,568,320,893.48
筹资活动现金流出小计		31,048,657,595.35	29,722,854,966.23
筹资活动产生的现金流量净额		2,753,200,343.65	4,266,938,629.61
四、汇率变动对现金及现金等价物的影响		-99,495,752.40	-778,712.92
五、现金及现金等价物净增加额	十五	1,195,604,202.05	-1,018,213,736.54
加：期初现金及现金等价物余额	十五	772,315,737.72	1,790,529,474.26
六、期末现金及现金等价物余额	十五	1,967,919,939.77	772,315,737.72

后附财务报表附注为本财务报表的组成部分。

法定代表人：



主管会计工作负责人：



会计机构负责人：



合并所有者权益变动表
2020年度

编制单位：文思海辉信息技术股份有限公司

项目	本期											少数 股东权益	所有者权益合计
	股本	其他权益工具		资本公积	减：库存股	其他综合收益	专项储备	盈余公积	一般风险准备*	未分配利润	小计		
	优先股	永续债	其他										
一、上年期末余额	1,780,000,000.00		5,475,776,198.10		29,672,634,904.80	15,046,003.09	14,818,939.32	133,319,578.21		3,731,430,821.18	40,823,026,444.70	7,761,516,091.36	48,584,542,536.06
加：会计政策变更													
前期差错更正													
同一控制下企业合并													
其他													
二、本年期初余额	1,780,000,000.00		5,475,776,198.10		29,672,634,904.80	15,046,003.09	14,818,939.32	133,319,578.21		3,731,430,821.18	40,823,026,444.70	7,761,516,091.36	48,584,542,536.06
三、本期增减变动金额（减少以“-”号填列）	200,000,000.00		199,428,301.89		5,804,635,547.55	24,530,506.03	5,903,252.81	26,998,135.63		214,405,819.33	6,475,901,563.24	-997,815,055.15	5,478,086,508.09
（一）综合收益总额						24,530,506.03				566,462,421.05	590,992,927.08	276,950,619.82	867,943,546.90
（二）所有者投入和减少资本			199,428,301.89		6,004,635,547.55						6,204,063,849.44	-1,072,973,033.79	5,131,090,815.65
1.所有者投入的普通股												40,500,000.00	40,500,000.00
2.其他权益工具持有者投入资本			199,428,301.89		-3,532,075.48						195,896,226.41		195,896,226.41
3.股份支付计入所有者权益的金额					1,057,331.05						1,057,331.05	841,134.01	1,898,465.06
4.其他					6,007,110,291.98						6,007,110,291.98	-1,114,314,167.80	4,892,796,124.18
（三）利润分配								26,998,135.63		-352,056,601.72	-325,058,466.09	-201,792,641.18	-526,851,107.27
1.提取盈余公积								26,998,135.63		-26,998,135.63			
2.提取一般风险准备*													
3.对所有者（或股东）的分配										-325,058,466.09	-325,058,466.09	-201,792,641.18	-526,851,107.27
4.其他													
（四）所有者权益内部结转	200,000,000.00				-200,000,000.00								
1.资本公积转增资本（或股本）	200,000,000.00				-200,000,000.00								
2.盈余公积转增资本（或股本）													
3.盈余公积弥补亏损													
4.设定受益计划变动额结转留存收益													
5.其他综合收益结转留存收益													
6.其他													
（五）专项储备							5,903,252.81				5,903,252.81		5,903,252.81
1.本期提取							10,056,329.37				10,056,329.37		10,056,329.37
2.本期使用							4,153,076.56				4,153,076.56		4,153,076.56
（六）其他													
四、本期期末余额	1,980,000,000.00		5,675,204,499.99		35,477,270,452.35	39,576,509.12	20,722,192.13	160,317,713.84		3,945,836,640.51	47,298,928,007.94	6,763,701,036.21	54,062,629,044.15

后附财务报表附注为本财务报表的组成部分。
注：“*”的项目为金融企业专用科目。

法定代表人：

主管会计工作负责人：

会计机构负责人：



合并所有者权益变动表

2020年度

编制单位：义乌市国有资本运营有限公司

	上期											少数 股东权益	所有者权益合计		
	股本		其他权益工具		资本公积	减： 库存股	其他 综合收益	专项储备	盈余公积	一般 风险准备*	未分配利润			小计	
	优先股	永续债	其他												
一、上年期末余额	1,680,000,000.00		5,480,304,500.00		24,378,986,619.88		-35,428,205.06	13,301,220.16	93,669,273.65		3,641,992,174.01	35,252,825,582.64	6,663,091,275.68	41,915,916,858.32	
加：会计政策变更												99,878,384.51	99,878,384.51	198,804,402.24	
前期差错更正															
同一控制下企业合并															
其他															
二、本年期初余额	1,680,000,000.00		5,480,304,500.00		24,378,986,619.88		-35,428,205.06	13,301,220.16	93,669,273.65		3,741,870,558.52	35,352,703,967.15	6,762,017,293.41	42,114,721,266.56	
三、本期增减变动金额（减少以“－”号填列）	100,000,000.00		-4,528,301.90		5,293,648,284.92		50,474,208.15	1,517,719.16	39,650,304.56		-10,439,737.34	5,470,322,477.55	999,498,797.95	6,469,821,275.50	
（一）综合收益总额							50,474,208.15					356,806,684.02	407,280,892.17	596,343,217.65	1,003,624,209.82
（二）所有者投入和减少资本	100,000,000.00		-4,528,301.90		5,293,648,284.92							5,389,119,983.02	563,631,054.66	5,952,751,037.68	
1.所有者投入的普通股	100,000,000.00				200,000,000.00							300,000,000.00	58,453,404.35	358,453,404.35	
2.其他权益工具持有者投入资本			-4,528,301.90										-4,528,301.90	-4,528,301.90	
3.股份支付计入所有者权益的金额															
4.其他					5,093,648,284.92								5,093,648,284.92	5,093,648,284.92	
（三）利润分配									39,650,304.56		-367,246,421.36	-327,596,116.80	-160,475,574.36	-488,071,691.16	
1.提取盈余公积									39,650,304.56		-39,650,304.56				
2.提取一般风险准备*															
3.对所有者（或股东）的分配												-327,596,116.80	-327,596,116.80	-160,475,574.36	
4.其他															
（四）所有者权益内部结转															
1.资本公积转增资本（或股本）															
2.盈余公积转增资本（或股本）															
3.盈余公积弥补亏损															
4.设定受益计划变动额结转留存收益															
5.其他综合收益结转留存收益															
6.其他															
（五）专项储备									1,517,719.16					1,517,719.16	
1.本期提取									5,744,441.89					5,744,441.89	
2.本期使用									4,226,722.73					4,226,722.73	
（六）其他															
四、本期期末余额	1,780,000,000.00		5,475,776,198.10		29,672,634,904.80		15,046,003.09	14,818,939.32	133,319,578.21		3,731,430,821.18	40,823,026,444.70	7,761,516,091.36	48,584,542,536.06	

后附财务报表附注为本财务报表的组成部分。
注：标注“*”的项目为金融企业专用科目。

法定代表人：

主管会计工作负责人：

会计机构负责人：



母公司所有者权益变动表
2020年度

编制单位：文海运营有限公司

项目	股本	其他权益工具			资本公积	减：库存股	其他综合收益	专项储备	盈余公积	未分配利润	所有者权益合计
		优先股	永续债	其他							
一、上年期末余额	1,780,000,000.00		5,475,776,198.10		3,437,828,505.93				64,328,675.01	101,724,864.93	10,859,658,243.97
加：会计政策变更											
前期差错更正											
其他											
二、本年期初余额	1,780,000,000.00		5,475,776,198.10		3,437,828,505.93				64,328,675.01	101,724,864.93	10,859,658,243.97
三、本期增减变动金额（减少以“-”号填列）	200,000,000.00		199,428,301.89		-71,091,295.89				26,998,135.63	-73,192,765.02	282,142,376.61
（一）综合收益总额										269,981,356.32	269,981,356.32
（二）所有者投入和减少资本			199,428,301.89		128,908,704.11						328,337,006.00
1.所有者投入的普通股											
2.其他权益工具持有者投入资本			199,428,301.89		-3,532,075.48						195,896,226.41
3.股份支付计入所有者权益的金额											
4.其他					132,440,779.59						132,440,779.59
（三）利润分配									26,998,135.63	-343,174,121.34	-316,175,985.71
1.提取盈余公积									26,998,135.63	-26,998,135.63	
2.对所有者（或股东）的分配										-316,175,985.71	-316,175,985.71
3.其他											
（四）所有者权益内部结转	200,000,000.00				-200,000,000.00						
1.资本公积转增资本（或股本）	200,000,000.00				-200,000,000.00						
2.盈余公积转增资本（或股本）											
3.盈余公积弥补亏损											
4.设定受益计划变动额结转留存收益											
5.其他综合收益结转留存收益											
6.其他											
（五）专项储备											
1.本期提取											
2.本期使用											
（六）其他											
四、本期末余额	1,980,000,000.00		5,675,204,499.99		3,366,737,210.04				91,326,810.64	28,532,099.91	11,141,800,620.58

后附财务报表附注为本财务报表的组成部分。

法定代表人：



主管会计工作负责人：



会计机构负责人：



母公司所有者权益变动表（续）
2020年度

编制单位：文海国际资本运营有限公司

项目	股本	其他权益工具			资本公积	上期					
		优先股	永续债	其他		减：库存股	其他综合收益	专项储备	盈余公积	未分配利润	所有者权益合计
一、上年期末余额	1,680,000,000.00		5,480,304,500.00		3,437,828,505.93				24,678,370.45	69,441,663.47	10,692,253,039.85
加：会计政策变更											
前期差错更正											
其他											
二、本年期初余额	1,680,000,000.00		5,480,304,500.00		3,437,828,505.93				24,678,370.45	69,441,663.47	10,692,253,039.85
三、本期增减变动金额（减少以“-”号填列）	100,000,000.00		-4,528,301.90						39,650,304.56	32,283,201.46	167,405,204.12
（一）综合收益总额										396,503,045.61	396,503,045.61
（二）所有者投入和减少资本	100,000,000.00		-4,528,301.90								95,471,698.10
1.所有者投入的普通股	100,000,000.00				200,000,000.00						300,000,000.00
2.其他权益工具持有者投入资本			-4,528,301.90								-4,528,301.90
3.股份支付计入所有者权益的金额											
4.其他					-200,000,000.00						-200,000,000.00
（三）利润分配									39,650,304.56	-364,219,844.15	-324,569,539.59
1.提取盈余公积									39,650,304.56	-39,650,304.56	
2.对所有者（或股东）的分配										-324,569,539.59	-324,569,539.59
3.其他											
（四）所有者权益内部结转											
1.资本公积转增资本（或股本）											
2.盈余公积转增资本（或股本）											
3.盈余公积弥补亏损											
4.设定受益计划变动额结转留存收益											
5.其他综合收益结转留存收益											
6.其他											
（五）专项储备											
1.本期提取											
2.本期使用											
（六）其他											
四、本期期末余额	1,780,000,000.00		5,475,776,198.10		3,437,828,505.93				64,328,675.01	101,724,864.93	10,859,658,243.97

后附财务报表附注为本财务报表的组成部分。

法定代表人：



主管会计工作负责人：



会计机构负责人：



义乌市国有资本运营有限公司

财务报表附注

2020 年度

(除特别注明外，金额单位为人民币元)

一、公司基本情况

1、公司注册地、组织形式和总部地址

义乌市国有资本运营有限公司（以下简称“运营公司”、“本公司”）系根据中共义乌市委《关于深化政府投融资及国有企业管理体制改革的意见》（市委[2013]49 号）文件，由义乌市人民政府国有资产监督管理委员会（后更名为义乌市人民政府国有资产监督管理委员会）出资组建的国有企业，于 2013 年 12 月 30 日登记注册。持有义乌市市场监督管理局颁发的统一社会信用代码 91330782089486536Y 号营业执照。运营公司原名为义乌市国有资本运营中心，2016 年 9 月 29 日公司改制名称变更为义乌市国有资本运营有限公司。

截至 2020 年 12 月 31 日，本公司注册资本 178,000 万元，实收资本 198,000 万元，注册资本变更至 198,000 万元于 2021 年 4 月 12 日经义乌市市场监督管理局变更登记；法定代表人：陈兴武；公司注册地：浙江省义乌市稠江街道贝村路 955 号总部经济园 A1 幢 6 楼；总部地址：浙江省义乌市稠江街道贝村路 955 号总部经济园 A1 幢 6 楼。

2、经营范围

本公司经营范围：国有资本经营和国有股权管理。

二、财务报表的编制基础

1、财务报表的编制基础

本财务报表按照财政部颁布的《企业会计准则—基本准则》和具体会计准则及其应用指南、解释及其他有关规定（统称“企业会计准则”）编制。

本公司会计核算以权责发生制为基础。除某些金融工具外，本财务报表均以历史成本为计量基础。资产如果发生减值，则按照相关规定计提相应的减值准备

2、持续经营

本财务报表以持续经营为基础列报。本公司自报告期末起 12 个月不存在对本公司持续经营能力产生重大疑虑的事项或情况。

三、遵循企业会计准则的声明

本财务报表符合企业会计准则的要求，真实、完整地反映了本公司 2020 年 12 月 31 日的合并及母公司财务状况以及 2020 年度的合并及母公司经营成果和合并及母公司现金流量等有关信息。

四、重要会计政策和会计估计

财政部于 2017 年 3 月 31 日分别发布了《企业会计准则第 22 号——金融工具确认和计量(2017 年修订)》(财会〔2017〕7 号)、《企业会计准则第 23 号——金融资产转移(2017 年修订)》(财会〔2017〕8 号)、《企业会计准则第 24 号——套期会计(2017 年修订)》(财会〔2017〕9 号)；于 2017 年 5 月 2 日发布了《企业会计准则第 37 号——金融工具列报(2017 年修订)》(财会〔2017〕14 号)(上述准则以下统称“新金融工具准则”)。

财政部于 2017 年 7 月 5 日发布了《企业会计准则第 14 号—收入》(财会[2017]22 号)(以下简称“新收入准则”)。

本公司之子公司义乌市市场发展集团有限公司(以下简称“市场集团”)之子公司义乌中国小商品城控股有限责任公司(以下简称“商城控股”)自 2019 年度起执行新金融工具准则,自 2020 年度起执行新收入准则,其他公司尚未执行上述各项新准则。在进行会计政策和会计估计描述时,本公司对相关内容区别“尚未执行新金融工具准则的公司”和“已经执行新金融工具准则的公司”、“尚未执行新收入准则的公司”和“已经执行新收入准则的公司”分别描述。

1、会计期间

本公司会计期间采用公历年度,即每年自 1 月 1 日起至 12 月 31 日止。

2、营业周期

正常营业周期是指本公司从购买用于加工的资产起至实现现金或现金等价物的期间。本公司以 12 个月作为一个营业周期,并以其作为资产和负债的流动性划分标准。

3、记账本位币

本公司以人民币为记账本位币。

4、同一控制下和非同一控制下企业合并的会计处理方法

(1) 一揽子交易的判断标准

分步实现企业合并过程中的各项交易的条款、条件以及经济影响符合以下一种或多种情况,将多次交易事项作为一揽子交易进行会计处理:

- ①这些交易是同时或者在考虑了彼此影响的情况下订立的;
- ②这些交易整体才能达成一项完整的商业结果;
- ③一项交易的发生取决于其他至少一项交易的发生;
- ④一项交易单独看是不经济的,但是和其他交易一并考虑时是经济的。

(2) 同一控制下的企业合并

对于同一控制下的企业合并，合并方在合并中取得的被合并方的资产、负债，除因会计政策不同而进行的调整以外，按合并日被合并方的原账面价值计量。合并对价的账面价值与合并中取得的净资产账面价值的差额调整资本公积（资本溢价），资本公积（资本溢价）不足冲减的，调整留存收益。

为进行企业合并发生的直接相关费用于发生时计入当期损益。

(3) 非同一控制下的企业合并

购买日是指本公司实际取得对被购买方控制权的日期，即被购买方的净资产或生产经营决策的控制权转移给本公司的日期。同时满足下列条件时，本公司一般认为实现了控制权的转移：

- ①企业合并合同或协议已获本公司内部权力机构通过。
- ②企业合并事项需要经过国家有关主管部门审批的，已获得批准。
- ③已办理了必要的财产权转移手续。
- ④本公司已支付了合并价款的大部分，并且有能力、有计划支付剩余款项。
- ⑤本公司实际上已经控制了被购买方的财务和经营政策，并享有相应的利益、承担相应的风险。

对于非同一控制下的企业合并，合并成本为本公司在购买日为取得对被购买方的控制权而付出的资产、发生或承担的负债以及发行的权益性证券的公允价值。在购买日，本公司发生的合并成本和取得的被购买方的资产、负债及或有负债按公允价值确认。

为进行企业合并发生的审计、法律服务、评估咨询等中介费用以及其他相关管理费用，于发生时计入当期损益。作为合并对价发行的权益性证券或债务性证券的交易费用，计入权益性证券或债务性证券的初始确认金额。

本公司对合并成本大于合并中取得的被购买方可辨认净资产公允价值份额的差额，确认为商誉，按成本扣除累计减值准备进行后续计量；对合并成本小于合并中取得的被购买方可辨认净资产公允价值份额的差额，经复核后计入当期损益。

购买方取得被购买方的可抵扣暂时性差异，在购买日因不符合递延所得税资产确认条件而未予确认的，在购买日后 12 个月内，如取得新的或进一步的信息表明购买日的相关情况已经存在，预期被购买方在购买日可抵扣暂时性差异带来的经济利益能够实现的，则确认相关的递延所得税资产，同时减少商誉，商誉不足冲减的，差额部分确认为当期损益；除上述情况以外，确认与企业合并相关的递延所得税资产的，计入当期损益。

通过多次交易分步实现的非同一控制下企业合并，根据《财政部关于印发企业会计准则解释第 5 号的通知》（财会〔2012〕19 号）和《企业会计准则第 33 号——合并财务报表》第五十一条关于“一揽子交易”的判断标准，判断该多次交易是否属于“一揽子交易”。属于“一揽子交易”的，参考本部分前面各段描述及附注四、13“长期股权投资”进行会计处理；不属于“一揽子交易”的，区分个别财务报表和合并财务报表进行相关会计处理：

在个别财务报表中，以购买日之前所持被购买方的股权投资的账面价值与购买日新增投资成本之和，作为该项投资的初始投资成本；购买日之前持有的被购买方的股权涉及其他综合收益的，在处置该项投资时将与其相关的其他综合收益除了按照权益法核算的在被购买方重新计量设定受益计划净负债或净资产导致的变动中的相应份额以外，其余转入当期投资收益。在合并财务报表中，合并成本为购买日支付的对价与购买日之前已经持有的被购买方的股权在购买日的公允价值之和。对于购买日之前已经持有的被购买方的股权，按照购买日的公允价值进行重新计量，公允价值与其账面价值之间的差额计入当期投资收益；购买日之前已经持有的被购买方的股权涉及其他综合收益的，与其相关的其他综合收益除了按照权益法核算的在被购买方重新计量设定受益计划净负债或净资产导致的变动中的相应份额以外，其余转为购买日当期投资收益。

5、合并财务报表编制方法

本公司合并财务报表的合并范围以控制为基础确定，所有子公司（包括母公司所控制的单独主体）均纳入合并财务报表。

本公司合并财务报表以本公司和子公司的财务报表为基础，根据其他有关资料由本公司编制。在编制合并财务报表时，本公司和子公司的会计政策和会计期间要求保持一致，公司间的重大交易和往来余额予以抵销。

在报告期内因同一控制下企业合并增加的子公司，本公司将该子公司合并当期期初至报告期末的收入、费用、利润纳入合并利润表，将其现金流量纳入合并现金流量表，并且同时调整合并财务报表的期初数和对比数；因非同一控制下企业合并增加的子公司，本公司将该子公司购买日至报告期末的收入、费用、利润纳入合并利润表，将其现金流量纳入合并现金流量表，且不调整合并财务报表的期初数和对比数；在报告期内，对于处置的子公司，本公司将该子公司合并当期期初至处置日的收入、费用、利润纳入合并利润表，将其现金流量纳入合并现金流量表，且不调整合并资产负债表的期初数。

子公司的所有者权益中不属于本公司所拥有的部分作为少数股东权益在合并资产负债表中股东权益项下单独列示。子公司当期净损益中属于少数股东权益的份额，在合并利润表中净利润项目下以“少数股东损益”项目列示。少数股东分担的子公司的亏损超过了少数股东在该子公司期初所有者权益中所享有的份额，其余仍冲减少数股东权益。

对于购买子公司少数股权或因处置部分股权投资但没有丧失对该子公司控制权的交易，作为权益性交易核算，调整归属于母公司所有者权益和少数股东权益的账面价值以反映其在子公司中相关权益的变化。少数股东权益的调整额与支付/收到对价的公允价值之间的差额调整资本公积，资本公积不足冲减的，调整留存收益。

因处置部分股权投资或其他原因丧失了对原有子公司控制权的，剩余股权按照其在丧失控制权日的公允价值进行重新计量；处置股权取得的对价与剩余股权公允价值之和，减去按原持股比例计算应享有原子公司自购买日开始持续计算的净资产的份额之间的差额，计入丧失控

制权当期的投资收益；与原有子公司股权投资相关的其他综合收益，在丧失控制权时除了在该原有子公司重新计量设定受益计划净负债或净资产导致的变动以外，其余一并转为当期投资收益。其后，对该部分剩余股权按照《企业会计准则第 2 号——长期股权投资》或《企业会计准则第 22 号——金融工具确认和计量》等相关规定进行后续计量。

本公司通过多次交易分步处置对子公司股权投资直至丧失控制权的，需区分处置对子公司股权投资直至丧失控制权的各项交易是否属于一揽子交易。处置对子公司股权投资直至丧失控制权的各项交易属于一揽子交易的，将各项交易作为一项处置子公司并丧失控制权的交易进行会计处理。但是，在丧失控制权之前每一次处置价款与处置投资对应的享有该子公司净资产份额的差额，在合并财务报表中确认为其他综合收益，在丧失控制权时一并转入丧失控制权当期的损益。不属于一揽子交易的，对其中的每一项交易视情况分别按照“不丧失控制权的情况下部分处置对子公司的长期股权投资”（详见前两段）和“因处置部分股权投资或其他原因丧失了对原有子公司的控制权”（详见前一段）适用的原则进行会计处理。

6、合营安排的分类及共同经营的会计处理方法

（1）合营安排的分类

本公司根据合营安排的结构、法律形式以及合营安排中约定的条款、其他相关事实和情况等因素，将合营安排分为共同经营和合营企业。

未通过单独主体达成的合营安排，划分为共同经营；通过单独主体达成的合营安排，通常划分为合营企业；但有确凿证据表明满足下列任一条件并且符合相关法律法规规定的合营安排划分为共同经营：

- ①合营安排的法律形式表明，合营方对该安排中的相关资产和负债分别享有权利和承担义务；
- ②合营安排的合同条款约定，合营方对该安排中的相关资产和负债分别享有权利和承担义务；
- ③其他相关事实和情况表明，合营方对该安排中的相关资产和负债分别享有权利和承担义务，如合营方享有与合营安排相关的几乎所有产出，并且该安排中负债的清偿持续依赖于合营方的支持。

（2）共同经营的会计处理方法

本公司确认共同经营中利益份额中与本公司相关的下列项目，并按照相关企业会计准则的规定进行会计处理：

- ①确认单独所持有的资产，以及按其份额确认共同持有的资产；
- ②确认单独所承担的负债，以及按其份额确认共同承担的负债；
- ③确认出售其享有的共同经营产出份额所产生的收入；
- ④按其份额确认共同经营因出售产出所产生的收入；
- ⑤确认单独所发生的费用，以及按其份额确认共同经营发生的费用。

本公司向共同经营投出或出售资产等（该资产构成业务的除外），在该资产等由共同经营出售给第三方之前，仅确认因该交易产生的损益中归属于共同经营其他参与方的部分。投出或

出售的资产发生符合《企业会计准则第 8 号——资产减值》等规定的资产减值损失的，本公司全额确认该损失。

本公司自共同经营购买资产等（该资产构成业务的除外），在将该资产等出售给第三方之前，仅确认因该交易产生的损益中归属于共同经营其他参与方的部分。购入的资产发生符合《企业会计准则第 8 号——资产减值》等规定的资产减值损失的，本公司按承担的份额确认该部分损失。

本公司对共同经营不享有共同控制，如果本公司享有该共同经营相关资产且承担该共同经营相关负债的，仍按上述原则进行会计处理，否则，应当按照相关企业会计准则的规定进行会计处理。

7、外币业务和外币报表折算

（1）外币业务

本公司发生外币业务，按交易发生日的即期汇率折算为记账本位币金额。

资产负债表日，对外币货币性项目，采用资产负债表日即期汇率折算。因资产负债表日即期汇率与初始确认时或者前一资产负债表日即期汇率不同而产生的汇兑差额，计入当期损益；对以历史成本计量的外币非货币性项目，仍采用交易发生日的即期汇率折算；对以公允价值计量的外币非货币性项目，采用公允价值确定日的即期汇率折算，折算后的记账本位币金额与原记账本位币金额的差额，计入当期损益。

（2）外币财务报表的折算

资产负债表日，本公司对境外子公司外币财务报表进行折算时，资产负债表中的资产和负债项目，采用资产负债表日的即期汇率折算，股东权益项目除“未分配利润”外，其他项目采用发生日的即期汇率折算。

利润表中的收入和费用项目，采用交易发生日的即期汇率折算。

现金流量表所有项目均按照现金流量发生日的即期汇率折算。汇率变动对现金的影响额作为调节项目，在现金流量表中单独列示“汇率变动对现金及现金等价物的影响”项目反映。

由于财务报表折算而产生的差额，在资产负债表股东权益项目下单独列示“综合收益——外币报表折算差额”项目反映。

处置境外经营并丧失控制权时，将资产负债表中所有者权益项目下列示的、与该境外经营相关的外币报表折算差额，全部或按处置该境外经营的比例转入处置当期损益。

8、现金及现金等价物的确定标准

现金是指库存现金以及可以随时用于支付的存款。现金等价物，是指本公司持有的期限短、流动性强、易于转换为已知金额现金、价值变动风险很小的投资。

9、金融工具

“尚未执行新金融工具准则的公司”的相关会计政策如下：

金融工具是指形成一个企业的金融资产，并形成其他单位的金融负债或权益工具的合同。金

融工具包括金融资产、金融负债和权益工具。

(1) 金融工具的确认和终止确认

本公司于成为金融工具合同的一方时确认一项金融资产或金融负债。

金融资产满足下列条件之一的，终止确认：

- ①收取该金融资产现金流量的合同权利终止；
- ②该金融资产已转移，且符合下述金融资产转移的终止确认条件。

金融负债的现时义务全部或部分已经解除的，终止确认该金融负债或其一部分。本公司（债务人）与债权人之间签订协议，以承担新金融负债方式替换现存金融负债，且新金融负债与现存金融负债的合同条款实质上不同的，终止确认现存金融负债，并同时确认新金融负债。以常规方式买卖金融资产，按交易日进行会计确认和终止确认。

(2) 金融资产分类和计量

本公司根据所发行金融工具的合同条款及其所反映的经济实质而非仅以法律形式，结合取得持有金融资产和承担金融负债的目的，将金融资产于初始确认时分为以下四类：以公允价值计量且其变动计入当期损益的金融资产、持有至到期投资、贷款和应收款项、可供出售金融资产。金融资产在初始确认时以公允价值计量。对于以公允价值计量且其变动计入当期损益的金融资产，相关交易费用直接计入当期损益，其他类别的金融资产相关交易费用计入其初始确认金额。

以公允价值计量且其变动计入当期损益的金融资产

以公允价值计量且其变动计入当期损益的金融资产，包括交易性金融资产和初始确认时指定为以公允价值计量且其变动计入当期损益的金融资产。对于此类金融资产，采用公允价值进行后续计量，公允价值变动形成的利得或损失以及与该等金融资产相关的股利和利息收入计入当期损益。

持有至到期投资

持有至到期投资，是指到期日固定、回收金额固定或可确定，且本公司有明确意图和能力持有至到期的非衍生金融资产。持有至到期投资采用实际利率法，按照摊余成本进行后续计量，其终止确认、发生减值或摊销产生的利得或损失，均计入当期损益。

应收款项

应收款项，是指在活跃市场中没有报价、回收金额固定或可确定的非衍生金融资产，包括应收账款和其他应收款等（附注四、10）。应收款项采用实际利率法，按摊余成本进行后续计量，在终止确认、发生减值或摊销时产生的利得或损失，计入当期损益。

可供出售金融资产

可供出售金融资产，是指初始确认时即指定为可供出售的非衍生金融资产，以及除上述金融资产类别以外的金融资产。可供出售金融资产采用公允价值进行后续计量，其折溢价采用实际利率法摊销并确认为利息收入。除减值损失及外币货币性金融资产的汇兑差额确认为当期

损益外，可供出售金融资产的公允价值变动确认为其他综合收益，在该金融资产终止确认时将原直接计入其他综合收益的公允价值变动累计额对应处置部分的金额转出，计入当期损益。与可供出售金融资产相关的股利或利息收入，计入当期损益。

(3) 金融负债分类和计量

本公司的金融负债于初始确认时分类为：以公允价值计量且其变动计入当期损益的金融负债、其他金融负债。对于未划分为以公允价值计量且其变动计入当期损益的金融负债的，相关交易费用计入其初始确认金额。

以公允价值计量且其变动计入当期损益的金融负债

以公允价值计量且其变动计入当期损益的金融负债，包括交易性金融负债和初始确认时指定为以公允价值计量且其变动计入当期损益的金融负债。对于此类金融负债，按照公允价值进行后续计量，公允价值变动形成的利得或损失以及与该等金融负债相关的股利和利息支出计入当期损益。

其他金融负债

与在活跃市场中没有报价、公允价值不能可靠计量的权益工具挂钩并须通过交付该权益工具结算的衍生金融负债，按照成本进行后续计量。其他金融负债采用实际利率法，按摊余成本进行后续计量，终止确认或摊销产生的利得或损失计入当期损益。

(4) 金融工具的公允价值

存在活跃市场的金融资产或金融负债，本公司将活跃市场中的现行出价或现行要价用于确定其公允价值。

金融工具不存在活跃市场的，本公司采用估值技术确定其公允价值。采用估值技术得出的结果，反映估值日在公平交易中可能采用的交易价格。估值技术包括参考熟悉情况并自愿交易的各方最近进行的市场交易中使用的价格、参照实质上相同的其他金融工具的当前公允价值、现金流量折现法和期权定价模型等。

本公司选择市场参与者普遍认同，且被以往市场实际交易价格验证具有可靠性的估值技术确定金融工具的公允价值。采用估值技术确定金融工具的公允价值时，本公司尽可能使用市场参与者在金融工具定价时考虑的所有市场参数和相同金融工具当前市场的可观察到的交易价格来测试估值技术的有效性。

(5) 金融资产减值

本公司于资产负债表日对金融资产的账面价值进行检查，有客观证据表明该金融资产发生减值的，计提减值准备。表明金融资产发生减值的客观证据，是指金融资产初始确认后实际发生的、对该金融资产的预计未来现金流量有影响，且企业能够对该影响进行可靠计量的事项。

以摊余成本计量的金融资产

如果有客观证据表明该金融资产发生减值，则将该金融资产的账面价值减记至预计未来现金流量（不包括尚未发生的未来信用损失）现值，减记金额计入当期损益。预计未来现金流量

现值，按照该金融资产原实际利率折现确定，并考虑相关担保物的价值。

对单项金额重大的金融资产单独进行减值测试，如有客观证据表明其已发生减值，确认减值损失，计入当期损益。对单项金额不重大的金融资产，包括在具有类似信用风险特征的金融资产组合中进行减值测试。单独测试未发生减值的金融资产（包括单项金额重大和不重大的金融资产），包括在具有类似信用风险特征的金融资产组合中再进行减值测试。已单项确认减值损失的金融资产，不包括在具有类似信用风险特征的金融资产组合中进行减值测试。

本公司对以摊余成本计量的金融资产确认减值损失后，如有客观证据表明该金融资产价值已恢复，且客观上与确认该损失后发生的事项有关，原确认的减值损失予以转回，计入当期损益。但是，该转回后的账面价值不超过假定不计提减值准备情况下该金融资产在转回日的摊余成本。

可供出售金融资产

如果有客观证据表明该金融资产发生减值，原直接计入其他综合收益的因公允价值下降形成的累计损失，予以转出，计入当期损益。该转出的累计损失，为可供出售金融资产的初始取得成本扣除已收回本金和已摊销金额、当前公允价值和原已计入损益的减值损失后的余额。对于已确认减值损失的可供出售债务工具，在随后的会计期间公允价值已上升且客观上与确认原减值损失确认后发生的事项有关的，原确认的减值损失予以转回，计入当期损益。可供出售权益工具投资发生的减值损失，不通过损益转回。

以成本计量的金融资产

在活跃市场中没有报价且其公允价值不能可靠计量的权益工具投资，或与该权益工具挂钩并须通过交付该权益工具结算的衍生金融资产发生减值时，将该金融资产的账面价值，与按照类似金融资产当时市场收益率对未来现金流量折现确定的现值之间的差额，确认为减值损失，计入当期损益。发生的减值损失一经确认，不得转回。

(6) 金融资产转移

金融资产转移，是指将金融资产让与或交付给该金融资产发行方以外的另一方（转入方）。本公司已将金融资产所有权上几乎所有的风险和报酬转移给转入方的，终止确认该金融资产；保留了金融资产所有权上几乎所有的风险和报酬的，不终止确认该金融资产。

本公司既没有转移也没有保留金融资产所有权上几乎所有的风险和报酬的，分别下列情况处理：放弃了对该金融资产控制的，终止确认该金融资产并确认产生的资产和负债；未放弃对该金融资产控制的，按照其继续涉入所转移金融资产的程度确认有关金融资产，并相应确认有关负债。

“已经执行新金融工具准则的公司”（本部分简称“此类公司”）的相关会计政策如下：

在此类公司成为金融工具合同的一方时确认一项金融资产或金融负债。

(1) 金融资产的分类、确认和计量

此类公司于成为金融工具合同的一方时确认一项金融资产或金融负债。

满足下列条件的，终止确认金融资产(或金融资产的一部分，或一组类似金融资产的一部分)，即从其账户和资产负债表内予以转销：

- 1) 收取金融资产现金流量的权利届满；
- 2) 转移了收取金融资产现金流量的权利，或在“过手协议”下承担了及时将收取的现金流量全额支付给第三方的义务；并且(a)实质上转让了金融资产所有权上几乎所有的风险和报酬，或(b)虽然实质上既没有转移也没有保留金融资产所有权上几乎所有的风险和报酬，但放弃了对该金融资产的控制。

如果金融负债的责任已履行、撤销或届满，则对金融负债进行终止确认。如果现有金融负债被同一债权人以实质上几乎完全不同条款的另一金融负债所取代，或者现有负债的条款几乎全部被实质性修改，则此类替换或修改作为终止确认原负债和确认新负债处理，差额计入当期损益。

以常规方式买卖金融资产，按交易日会计进行确认和终止确认。常规方式买卖金融资产，是指按照合同条款的约定，在法规或通行惯例规定的期限内收取或交付金融资产。交易日，是指此类公司承诺买入或卖出金融资产的日期。

(2) 金融资产分类和计量

此类公司的金融资产于初始确认时根据此类公司企业管理金融资产的业务模式和金融资产的合同现金流量特征分类为：以公允价值计量且其变动计入当期损益的金融资产、以摊余成本计量的金融资产、以公允价值计量且其变动计入其他综合收益的金融资产。

金融资产在初始确认时以公允价值计量，但是因销售商品或提供服务等产生的应收账款或应收票据未包含重大融资成分或不考虑不超过一年的融资成分的，按照交易价格进行初始计量。

对于以公允价值计量且其变动计入当期损益的金融资产，相关交易费用直接计入当期损益，其他类别的金融资产相关交易费用计入其初始确认金额。

金融资产的后续计量取决于其分类：

1) 以摊余成本计量的债务工具投资

金融资产同时符合下列条件的，分类为以摊余成本计量的金融资产：管理该金融资产的业务模式是以收取合同现金流量为目标；该金融资产的合同条款规定，在特定日期产生的现金流量仅为对本金和以未偿付本金金额为基础的利息的支付。此类金融资产采用实际利率法确认利息收入，其终止确认、修改或减值产生的利得或损失，均计入当期损益。

2) 以公允价值计量且其变动计入其他综合收益的权益工具投资

此类公司不可撤销地选择将部分非交易性权益工具投资指定为以公允价值计量且其变动计入其他综合收益的金融资产，仅将相关股利收入（明确作为投资成本部分收回的股利收入除外）计入当期损益，公允价值的后续变动计入其他综合收益，不需计提减值准备。当金融资产终止确认时，之前计入其他综合收益的累计利得或损失从其他综合收益转出，计入留存收

益。

3) 以公允价值计量且其变动计入当期损益的金融资产

上述以摊余成本计量的金融资产和以公允价值计量且其变动计入其他综合收益的金融资产之外的金融资产，分类为以公允价值计量且其变动计入当期损益的金融资产。对于此类金融资产，采用公允价值进行后续计量，所有公允价值变动计入当期损益。

(3) 金融负债分类和计量

此类公司的金融负债于初始确认时分类为：以公允价值计量且其变动计入当期损益的金融负债和其他金融负债。对于以公允价值计量且其变动计入当期损益的金融负债，相关交易费用直接计入当期损益，其他金融负债的相关交易费用计入其初始确认金额。

金融负债的后续计量取决于其分类：

1) 以公允价值计量且其变动计入当期损益的金融负债

以公允价值计量且其变动计入当期损益的金融负债，包括交易性金融负债（含属于金融负债的衍生工具）和初始确认时指定为以公允价值计量且其变动计入当期损益的金融负债。交易性金融负债（含属于金融负债的衍生工具），按照公允价值进行后续计量，所有公允价值变动均计入当期损益。

2) 其他金融负债

对于此类金融负债，采用实际利率法，按照摊余成本进行后续计量。

(4) 金融工具减值

此类公司以预期信用损失为基础，对以摊余成本计量的金融资产进行减值处理并确认损失准备。

对于不含重大融资成分的应收款项以及合同资产，此类公司选择运用简化计量方法，按照相当于整个存续期内的预期信用损失金额计量损失准备。

除上述采用简化计量方法以外的金融资产，此类公司在每个资产负债表日评估其信用风险自初始确认后是否已经显著增加，如果信用风险自初始确认后未显著增加，处于第一阶段，此类公司按照相当于未来 12 个月内预期信用损失的金额计量损失准备，并按照账面余额和实际利率计算利息收入；如果信用风险自初始确认后已显著增加但尚未发生信用减值的，处于第二阶段，此类公司按照相当于整个存续期内预期信用损失的金额计量损失准备，并按照账面余额和实际利率计算利息收入；如果初始确认后发生信用减值的，处于第三阶段，此类公司按照相当于整个存续期内预期信用损失的金额计量损失准备，并按照摊余成本和实际利率计算利息收入。

此类公司基于单项和组合评估金融工具的预期信用损失。此类公司考虑了不同客户的信用风险特征，以账龄组合为基础评估应收款项的预期信用损失。

当此类公司不再合理预期能够全部或部分收回金融资产合同现金流量时，此类公司直接减记该金融资产的账面余额。

10、应收款项

应收款项包括应收账款、其他应收款等。

(1) “尚未执行新金融工具准则的公司”

1) 单项金额重大并单项计提坏账准备的应收款项

单项金额重大的判断依据或金额标准：单笔应收金额或对同一债务人的累计应收余额超过人民币 500 万元。

单项金额重大并单项计提坏账准备的计提方法：对于单项金额重大的应收款项单独进行减值测试，有客观证据表明发生了减值，根据其未来现金流量现值低于其账面价值的差额计提坏账准备。

2) 单项金额虽不重大但单项计提坏账准备的应收款项

单项计提坏账准备的理由	涉诉款项、客户信用状况恶化的应收款项
坏账准备的计提方法	根据其未来现金流量现值低于其账面价值的差额计提坏账准备

3) 按组合计提坏账准备的应收款项

经单独测试后未减值的应收款项（包括单项金额重大和不重大的应收款项）以及未单独测试的单项金额不重大的应收款项，按以下信用风险特征组合计提坏账准备。

组合类型	确定组合的依据	按组合计提坏账准备的计提方法
账龄组合	账龄状态	账龄分析法
其他组合		其他方法

①对账龄组合，采用账龄分析法计提坏账准备的比例如下：

账 龄	应收账款计提比例%	其他应收款计提比例%
1 年以内（含 1 年）	1.00	1.00
1-2 年	5.00	5.00
2-3 年	10.00	10.00
3 年以上	30.00	30.00

②组合中，采用其他方法计提坏账准备的：

组合名称	方法说明
非营业款债权类别	根据以前年度与之相同或相类似的、具有类似信用风险特征的应收款项组合的实际损失率为基础，结合现时情况确定本年度各项组合计提坏账准备的比例，据此计算本年度应计提的坏账准备

(2) “已经执行新金融工具准则的公司”

对于“已经执行新金融工具准则的公司”，该类公司考虑不同客户的信用风险特征，以账龄组合为基础评估应收款项的预期信用损失。计提方法详见附注四、9“金融工具”。

11、存货

(1) 存货的分类

本公司存货分为原材料、在产品、库存商品、周转材料、房地产开发成本及房地产开发产品等。

(2) 发出存货的计价方法

本公司存货取得时按实际成本计价。原材料、周转材料（低值易耗品和包装物）等发出时采用加权平均法计价。

开发成本是指尚未建成、以出售为开发目的的物业。开发产品是指已经建成、待出售的物业。存货主要包括原材料、在建开发产品、已完工开发产品和意图出售而暂时出租的开发产品等。存货按实际成本进行初始计量。开发产品的实际成本包括土地出让金、基础配套设施支出、建筑安装工程支出、开发项目完工之前所发生的借款费用及开发过程中的其他相关费用。开发产品发出时，采用个别计价法确定其实际成本。项目开发时开发用土地使用权按开发产品占地面积计算分摊计入项目的开发成本，开发成本于完工后结转为开发产品。

如果公共配套设施早于有关开发产品完工的，在公共配套设施完工决算后，按有关开发项目的建筑面积分配计入有关开发项目的开发成本；如果公共配套设施晚于有关开发产品完工的，则按预计公共配套设施成本计入有关开发项目的开发成本。

建造合同按实际成本计量，包括从合同签订开始至合同完成止所发生的、与执行合同有关的直接费用和间接费用。在建合同累计已发生的成本和累计已确认的毛利（亏损）与已结算的价款在资产负债表中以抵销后的净额列示。在建合同累计已发生的成本和累计已确认的毛利（亏损）之和超过已结算价款的部分作为存货列示；在建合同已结算的价款超过累计已发生的成本与累计已确认的毛利（亏损）之和的部分作为预收款项列示。

为订立合同而发生的差旅费、投标费等，能够单独区分和可靠计量且合同很可能订立的，在取得合同时计入合同成本；未满足上述条件的，则计入当期损益。

(3) 存货可变现净值的确定依据及存货跌价准备的计提方法

存货可变现净值是按存货的估计售价减去至完工时估计将要发生的成本、估计的销售费用以及相关税费后的金额。在确定存货的可变现净值时，以取得的确凿证据为基础，同时考虑持有存货的目的以及资产负债表日后事项的影响。

于资产负债表日，存货按照成本与可变现净值孰低计量。当其可变现净值低于成本时，计提存货跌价准备。本公司通常按照单个存货项目的成本高于其可变现净值的差额计提存货跌价准备。对于数量繁多、单价较低的存货，按存货类别计提存货跌价准备；对在同一地区生产和销售的产品系列相关、具有相同或类似最终用途或目的，且难以与其他项目分开计量的存货，可合并计提存货跌价准备。对于房地产开发项目，本公司通常按照单个存货项目计提存货跌价准备。资产负债表日，以前减记存货价值的影响因素已经消失的，存货跌价准备在原

已计提的金额内转回。

(4) 存货的盘存制度

本公司存货盘存制度除酒店餐饮鲜活品采用实地盘存制外，其余采用永续盘存制。

(5) 低值易耗品、包装物和其他周转材料的摊销方法

本公司低值易耗品和包装物领用时采用一次摊销法摊销。

其他周转材料按照分次摊销法计入成本费用。

12、持有待售资产

(1) 持有待售的确认标准

本公司将同时满足下列条件的非流动资产或处置组确认为持有待售组成部分：

A、根据类似交易中出售此类资产或处置组的惯例，在当前状况下即可立即出售；

B、出售极可能发生，即本公司已经就一项出售计划作出决议，并已获得监管部门批准（如适用），且获得确定的购买承诺，预计出售将在一年内完成。

确定的购买承诺，是指本公司与其他方签订的具有法律约束力的购买协议，该协议包含交易价格、时间和足够严厉的违约惩罚等重要条款，使协议出现重大调整或者撤销的可能性极小。

(2) 持有待售的会计处理方法

本公司对于持有待售的非流动资产或处置组不计提折旧或摊销，其账面价值高于公允价值减去出售费用后的净额的，应当将账面价值减记至公允价值减去出售费用后的净额，减记的金额确认为资产减值损失，计入当期损益，同时计提持有待售资产减值准备。

对于取得日划分为持有待售类别的非流动资产或处置组，在初始计量时比较假定其不划分为持有待售类别情况下的初始计量金额和公允价值减去出售费用后的净额，以两者孰低计量。

上述原则适用于所有非流动资产，但不包括采用公允价值模式进行后续计量的投资性房地产、采用公允价值减去出售费用后的净额计量的生物资产、职工薪酬形成的资产、递延所得税资产、由金融工具相关会计准则规范的金融资产、由保险合同相关会计准则规范的保险合同所产生的权利。

13、长期股权投资

本部分所指的长期股权投资是指本公司对被投资单位具有控制、共同控制或重大影响 的长期股权投资。本公司对被投资单位不具有控制、共同控制或重大影响的长期股权投资， 作为可供出售金融资产或以公允价值计量且其变动计入当期损益的金融资产核算。

(1) 投资成本确定

对于同一控制下的企业合并取得的长期股权投资，在合并日按照被合并方所有者权益 在最终控制方合并财务报表中的账面价值的份额作为长期股权投资的初始投资成本。长期股权投资初始投资成本与支付的现金、转让的非现金资产、所承担债务账面价值以及发行股份的面值总额之间的差额，调整资本公积中的资本溢价；资本公积中的资本溢价不足冲减的，调整留存收益（通过多次交易分步取得同一控制下被合并方的股权，最终形成同一控制下企业合

并的，应分别是否属于“一揽子交易”进行处理：属于“一揽子交易”的，将各项交易作为一项取得控制权的交易进行会计处理。不属于“一揽子交易”的，在合并日按照应享有被合并方股东权益/所有者权益在最终控制方合并财务报表中的账面价值的份额作为长期股权投资的初始投资成本，长期股权投资初始投资成本与达到合并前的长期股权投资账面价值加上合并日进一步取得股份新支付对价的账面价值之和的差额，调整资本公积；资本公积不足冲减的，调整留存收益。合并日之前持有的股权投资因采用权益法核算或为可供出售金融资产而确认的其他综合收益，暂不进行会计处理）。

对于非同一控制下的企业合并取得的长期股权投资，在购买日按照合并成本作为长期股权投资的初始投资成本，合并成本包括购买方付出的资产、发生或承担的负债、发行的权益性证券的公允价值之和（通过多次交易分步取得被购买方的股权，最终形成非同一控制下的企业合并的，应分别是否属于“一揽子交易”进行处理：属于“一揽子交易”的，将各项交易作为一项取得控制权的交易进行会计处理。不属于“一揽子交易”的，按照原持有被购买方的股权投资账面价值加上新增投资成本之和，作为改按成本法核算的长期股权投资的初始投资成本。原持有的股权采用权益法核算的，相关其他综合收益暂不进行会计处理。原持有股权投资为可供出售金融资产的，其公允价值与账面价值之间的差额，以及原计入其他综合收益的累计公允价值变动转入当期损益）。

合并方或购买方为企业合并发生的审计、法律服务、评估咨询等中介费用以及其他相关管理费用，于发生时计入当期损益。作为合并对价发行的权益性证券或债务性证券的交易费用，计入权益性证券或债务性证券的初始确认金额。

除企业合并形成的长期股权投资外的其他股权投资，按成本进行初始计量，该成本视长期股权投资取得方式的不同，分别按照本公司实际支付的现金购买价款、本公司发行的权益性证券的公允价值、投资合同或协议约定的价值、非货币性资产交换交易中换出资产的公允价值或原账面价值、该项长期股权投资自身的公允价值等方式确定。与取得长期股权投资直接相关的费用、税金及其他必要支出也计入投资成本。对于因追加投资能够对被投资单位实施重大影响或实施共同控制但不构成控制的，长期股权投资成本为按照《企业会计准则第 22 号——金融工具确认和计量》确定的原持有股权投资的公允价值加上新增投资成本之和。

（2）后续计量及损益确认方法

成本法核算的长期股权投资

本公司能够对被投资单位实施控制的长期股权投资采用成本法核算，并按照初始投资成本计价，追加或收回投资调整长期股权投资的成本。

采用成本法核算的长期股权投资，除取得投资时实际支付的价款或对价中包含的已宣告但尚未发放的现金股利或利润外，被投资单位宣告分派的现金股利或利润，确认为投资收益计入当期损益。

权益法核算的长期股权投资

本公司对联营企业和合营企业的长期股权投资采用权益法核算；对于其中一部分通过风险投资机构、共同基金、信托公司或包括投连险基金在内的类似主体间接持有的联营企业的权益性投资，采用公允价值计量且其变动计入损益。

本公司对长期股权投资采用权益法核算时，对长期股权投资的投资成本大于投资时应享有被投资单位可辨认净资产公允价值份额的，不调整长期股权投资的投资成本；对长期股权投资的投资成本小于投资时应享有被投资单位可辨认净资产公允价值份额的，对长期股权投资的账面价值进行调整，差额计入投资当期的损益。

本公司取得长期股权投资后，按照应享有或应分担的被投资单位实现的净损益和其他综合收益的份额，分别确认投资收益和其他综合收益，同时调整长期股权投资的账面价值；并按照被投资单位宣告分派的利润或现金股利计算应享有的部分，相应减少长期股权投资的账面价值；对于被投资单位除净损益、其他综合收益和利润分配以外所有者权益的其他变动，调整长期股权投资的账面价值并计入所有者权益。

本公司在按权益法对长期股权投资进行核算时，先对被投资单位的净利润进行取得投资时被投资单位各项可辨认资产等的公允价值、会计政策和会计期间方面的调整，再按应享有或应分担的被投资单位的净损益份额确认当期投资损益。

本公司与联营企业及合营企业之间发生的未实现内部交易损益按照持股比例计算归属于本公司的部分，在抵销基础上确认投资损益。

在公司确认应分担被投资单位发生的亏损时，按照以下顺序进行处理：首先，冲减长期股权投资的账面价值。其次，长期股权投资的账面价值不足以冲减的，以其他实质上构成对被投资单位净投资的长期权益账面价值为限继续确认投资损失，冲减长期应收项目等的账面价值。最后，经过上述处理，按照投资合同或协议约定企业仍承担额外义务的，按预计承担的义务确认预计负债，计入当期投资损失。被投资单位以后期间实现盈利的，公司在扣除未确认的亏损分担额后，按与上述相反的顺序处理，减记已确认预计负债的账面余额、恢复其他实质上构成对被投资单位净投资的长期权益及长期股权投资的账面价值，同时确认投资收益。

长期股权投资的处置

处置长期股权投资，其账面价值与实际取得价款的差额，计入当期损益。采用权益法核算的长期股权投资，在处置该项投资时，采用与被投资单位直接处置相关资产或负债相同的基础，按相应比例对原计入其他综合收益的部分进行会计处理。因被投资单位除净损益、其他综合收益和利润分配以外的其他所有者权益变动而确认的所有者权益，按比例结转入当期损益。因处置部分股权投资等原因丧失了对被投资单位的共同控制或重大影响的，处置后的剩余股权改按金融工具确认和计量准则核算，其在丧失共同控制或重大影响之日的公允价值与账面价值之间的差额计入当期损益。原股权投资因采用权益法核算而确认的其他综合收益，在终止采用权益法核算时采用与被投资单位直接处置相关资产或负债相同的基础进行会计处理。

因被投资方除净损益、其他综合收益和利润分配以外的其他所有者权益变动而确认的所有者权益，在终止采用权益法核算时全部转入当期损益。

因处置部分股权投资等原因丧失了对被投资单位控制权的，在编制个别财务报表时，处置后的剩余股权能够对被投资单位实施共同控制或重大影响的，改按权益法核算，并对该剩余股权视同自取得时即采用权益法核算进行调整；处置后的剩余股权不能对被投资单位实施共同控制或施加重大影响的，改按金融工具确认和计量准则的有关规定进行会计处理，其在丧失控制之日的公允价值与账面价值间的差额计入当期损益。

处置的股权是因追加投资等原因通过企业合并取得的，在编制个别财务报表时，处置后的剩余股权采用成本法或权益法核算的，购买日之前持有的股权投资因采用权益法核算而确认的其他综合收益和其他所有者权益按比例结转；处置后的剩余股权改按金融工具确认和计量准则进行会计处理的，其他综合收益和其他所有者权益全部结转。

(3) 共同控制、重大影响的判断标准

如果本公司按照相关约定与其他参与方集体控制某项安排，并且对该安排回报具有重大影响的活动决策，需要经过分享控制权的参与方一致同意时才存在，则视为本公司与其他参与方共同控制某项安排，该安排即属于合营安排。

合营安排通过单独主体达成的，根据相关约定判断本公司对该单独主体的净资产享有权利时，将该单独主体作为合营企业，采用权益法核算。若根据相关约定判断本公司并非对该单独主体的净资产享有权利时，该单独主体作为共同经营，本公司确认与共同经营利益份额相关的项目，并按照相关企业会计准则的规定进行会计处理。

重大影响，是指投资方对被投资单位的财务和经营政策有参与决策的权力，但并不能够控制或者与其他方一起共同控制这些政策的制定。本公司通过以下一种或多种情形，并综合考虑所有事实和情况后，判断对被投资单位具有重大影响。（1）在被投资单位的董事会或类似权力机构中派有代表；（2）参与被投资单位财务和经营政策制定过程；（3）与被投资单位之间发生重要交易；（4）向被投资单位派出管理人员；（5）向被投资单位提供关键技术资料。

(4) 减值测试方法及减值准备计提方法

资产负债表日，若存在长期股权投资的账面价值大于享有被投资单位所有者权益账面价值的份额等类似情况时，本公司按照《企业会计准则第8号——资产减值》对长期股权投资进行减值测试，可收回金额低于长期股权投资账面价值的，计提减值准备。具体的计提资产减值的方法见附注四、19。

14、投资性房地产

投资性房地产是指为赚取租金或资本增值，或两者兼有而持有的房地产。本公司投资性房地产包括已出租的土地使用权、持有并准备增值后转让的土地使用权、已出租的建筑物。

本公司投资性房地产按照取得时的成本进行初始计量。外购投资性房地产的成本包括购买价

款、相关税费和可直接归属于该资产的其他支出；自行建造投资性房地产的成本，由建造该项资产达到预定可使用状态前所发生的必要支出构成。与投资性房地产有关的后续支出，如果与该资产有关的经济利益很可能流入且其成本能可靠地计量，则计入投资性房地产成本。其他后续支出，在发生时计入当期损益。

本公司对投资性房地产采用成本模式进行后续计量，按其预计使用寿命及残值率对房屋及建筑物和土地使用权计提折旧或摊销。

投资性房地产的用途改变为自用时，自改变之日起，本公司将该投资性房地产转换为固定资产或无形资产。自用房地产的用途改变为赚取租金或资本增值时，自改变之日起，本公司将固定资产或无形资产转换为投资性房地产。发生转换时，以转换前的账面价值作为转换后的入账价值。

采用成本模式进行后续计量的投资性房地产，计提资产减值方法见附注四、19。

当投资性房地产被处置，或者永久退出使用且预计不能从其处置中取得经济利益时，终止确认该项投资性房地产。投资性房地产出售、转让、报废或毁损的处置收入扣除其账面价值和相关税费后的差额计入当期损益。

15、固定资产

(1) 固定资产确认条件

本公司固定资产是指为生产商品、提供劳务、出租或经营管理而持有的，使用寿命超过一个会计年度的有形资产。

与该固定资产有关的经济利益很可能流入企业，并且该固定资产的成本能够可靠地计量时，固定资产才能予以确认。

本公司固定资产按照取得时的实际成本进行初始计量。

(2) 各类固定资产的折旧方法

本公司采用年限平均法计提折旧。固定资产自达到预定可使用状态时开始计提折旧，终止确认时或划分为持有待售非流动资产时停止计提折旧。在不考虑减值准备的情况下，按固定资产类别、预计使用寿命和预计残值，本公司确定各类固定资产的年折旧率如下：

类别	使用年限（年）	残值率%	年折旧率%
园林绿化工程	20.00	5.00	4.75
房屋及建筑物	8-50.00	0-5.00	1.90—12.5
机器设备	5-10.00	0-5.00	9.50—20.00
运输工具	3-10.00	0-5.00	9.50—33.33
办公设备	2-10.00	0-10.00	9.00-50.00
通用设备	3-20.00	0-5.00	4.75-33.33
专用设备	5-20.00	0-5.00	4.75-20.00
管网	10.00	0.00	10.00
电子及其他设备	3-50.00	0-5.00	1.90—33.33

疏港高速	25.00	5.00	3.80
------	-------	------	------

其中，已计提减值准备的固定资产，还应扣除已计提的固定资产减值准备累计金额计算确定折旧率。

(3) 固定资产的减值测试方法、减值准备计提方法见附注四、19。

(4) 融资租入固定资产的认定依据、计价方法

当本公司租入的固定资产符合下列一项或数项标准时，确认为融资租入固定资产：

- ①在租赁期届满时，租赁资产的所有权转移给本公司。
- ②本公司有购买租赁资产的选择权，所订立的购买价款预计将远低于行使选择权时租赁资产的公允价值，因而在租赁开始日就可以合理确定本公司将会行使这种选择权。
- ③即使资产的所有权不转移，但租赁期占租赁资产使用寿命的大部分。
- ④本公司在租赁开始日的最低租赁付款额现值，几乎相当于租赁开始日租赁资产公允价值。
- ⑤租赁资产性质特殊，如果不作较大改造，只有本公司才能使用。

融资租赁租入的固定资产，按租赁开始日租赁资产公允价值与最低租赁付款额的现值两者中较低者，作为入账价值。最低租赁付款额作为长期应付款的入账价值，其差额作为未确认融资费用。在租赁谈判和签订租赁合同过程中发生的，可归属于租赁项目的手续费、律师费、差旅费、印花税等初始直接费用，计入租入资产价值。未确认融资费用在租赁期内各个期间采用实际利率法进行分摊。

融资租入的固定资产采用与自有固定资产一致的政策计提租赁资产折旧。能够合理确定租赁期届满时将会取得租赁资产所有权的，在租赁资产尚可使用年限内计提折旧；无法合理确定租赁期届满时能够取得租赁资产所有权的，在租赁期与租赁资产尚可使用年限两者中较短的期间内计提折旧。

(5) 每年年度终了，本公司对固定资产的使用寿命、预计净残值和折旧方法进行复核。

使用寿命预计数与原先估计数有差异的，调整固定资产使用寿命；预计净残值预计数与原先估计数有差异的，调整预计净残值。

16、在建工程

本公司在建工程成本按实际工程支出确定，包括在建期间发生的各项必要工程支出、工程达到预定可使用状态前的应予资本化的借款费用以及其他相关费用等。

在建工程项目按建造该项资产达到预定可使用状态前所发生的全部支出，作为固定资产的入账价值。所建造的固定资产在建工程已达到预定可使用状态，但尚未办理竣工决算的，自达到预定可使用状态之日起，根据工程预算、造价或者工程实际成本等，按估计的价值转入固定资产，并按本公司固定资产折旧政策计提固定资产的折旧，待办理竣工决算后，再按实际成本调整原来的暂估价值，但不调整原已计提的折旧额。

在建工程计提资产减值方法见附注四、19。

17、借款费用

(1) 借款费用资本化的确认原则

本公司发生的借款费用，可直接归属于符合资本化条件的资产的购建或者生产的，予以资本化，计入相关资产成本；其他借款费用，在发生时根据其发生额确认为费用，计入当期损益。借款费用同时满足下列条件的，开始资本化：

- ①资产支出已经发生，资产支出包括为购建或者生产符合资本化条件的资产而以支付现金、转移非现金资产或者承担带息债务形式发生的支出；
- ②借款费用已经发生；
- ③为使资产达到预定可使用或者可销售状态所必要的购建或者生产活动已经开始。

(2) 借款费用资本化期间

本公司购建或者生产符合资本化条件的资产达到预定可使用或者可销售状态时，借款费用停止资本化。当购建或者生产符合资本化条件的资产中部分项目分别完工且可单独使用时，该部分资产借款费用停止资本化。购建或者生产的资产各部分分别完工，但必须等到整体完工后才可使用或可对外销售的，在该资产整体完工时停止借款费用资本化。在符合资本化条件的资产达到预定可使用或者可销售状态之后所发生的借款费用，在发生时根据其发生额确认为费用，计入当期损益。

(3) 暂停资本化期间

符合资本化条件的资产在购建或者生产过程中发生非正常中断、且中断时间连续超过 3 个月的，暂停借款费用的资本化；该项中断如是所购建或生产的符合资本化条件的资产达到预定可使用状态或者可销售状态必要的程序，则借款费用继续资本化。在中断期间发生的借款费用确认为当期损益，直至资产的购建或者生产活动重新开始后借款费用继续资本化。正常中断期间的借款费用继续资本化。

(4) 借款费用资本化金额的计算方法

专门借款的利息费用（扣除尚未动用的借款资金存入银行取得的利息收入或者进行暂时性投资取得的投资收益）及其辅助费用在所购建或者生产的符合资本化条件的资产达到预定可使用或者可销售状态前，予以资本化。

根据累计资产支出超过专门借款部分的资产支出加权平均数乘以所占用一般借款的资本化率，计算确定一般借款应予资本化的利息金额。资本化率根据一般借款加权平均利率计算确定。

借款存在折价或者溢价的，按照实际利率法确定每一会计期间应摊销的折价或者溢价金额，调整每期利息金额。

18、无形资产及研发支出

(1) 无形资产分类、计价方法、使用寿命及减值测试

本公司无形资产包括土地使用权、水库使用权、财务软件等。

无形资产按照成本进行初始计量，并于取得无形资产时分析判断其使用寿命。使用寿命为有

限的，自无形资产可供使用时起，采用能反映与该资产有关的经济利益的预期实现方式的摊销方法，在预计使用年限内摊销；无法可靠确定预期实现方式的，采用直线法摊销；使用寿命不确定的无形资产，不作摊销。

本公司于每年年度终了，对使用寿命有限的无形资产的使用寿命及摊销方法进行复核，与以前估计不同的，调整原先估计数，并按会计估计变更处理。

资产负债表日，预计某项无形资产已经不能给企业带来未来经济利益的，将该项无形资产的账面价值全部转入当期损益。

无形资产计提资产减值方法见附注四、19。

(2) 内部研究开发支出会计政策

本公司将内部研究开发项目的支出，区分为研究阶段支出和开发阶段支出。

研究阶段的支出，于发生时计入当期损益。

开发阶段的支出，同时满足下列条件的，才能予以资本化，即：完成该无形资产以使其能够使用或出售在技术上具有可行性；具有完成该无形资产并使用或出售的意图；无形资产产生经济利益的方式，包括能够证明运用该无形资产生产的产品存在市场或无形资产自身存在市场，无形资产将在内部使用的，能够证明其有用性；有足够的技术、财务资源和其他资源支持，以完成该无形资产的开发，并有能力使用或出售该无形资产；归属于该无形资产开发阶段的支出能够可靠地计量。不满足上述条件的开发支出计入当期损益。

本公司研究开发项目在满足上述条件，通过技术可行性及经济可行性研究，形成项目立项后，进入开发阶段。

已资本化的开发阶段的支出在资产负债表上列示为开发支出，自该项目达到预定可使用状态之日转为无形资产。

19、长期资产减值

本公司对子公司、联营企业和合营企业的长期股权投资、采用成本模式进行后续计量的投资性房地产、固定资产、在建工程、无形资产、商誉等（存货、按公允价值模式计量的投资性房地产、递延所得税资产、金融资产除外）的资产减值，按以下方法确定：

本公司于资产负债表日判断资产是否存在可能发生减值的迹象，存在减值迹象的，本公司将估计其可收回金额，进行减值测试。对因企业合并所形成的商誉、使用寿命不确定的无形资产和尚未达到可使用状态的无形资产无论是否存在减值迹象，每年都进行减值测试。

可收回金额根据资产的公允价值减去处置费用后的净额与资产预计未来现金流量的现值两者之间较高者确定。本公司以单项资产为基础估计其可收回金额；难以对单项资产的可收回金额进行估计的，以该资产所属的资产组为基础确定资产组的可收回金额。资产组的认定，以资产组产生的主要现金流入是否独立于其他资产或者资产组的现金流入为依据。

当资产或资产组的可收回金额低于其账面价值时，本公司将其账面价值减记至可收回金额，减记的金额计入当期损益，同时计提相应的资产减值准备。

就商誉的减值测试而言，对于因企业合并形成的商誉的账面价值，自购买日起按照合理的方法分摊至相关的资产组；难以分摊至相关的资产组的，将其分摊至相关的资产组组合。相关的资产组或资产组组合，是能够从企业合并的协同效应中受益的资产组或者资产组组合，且不大于本公司确定的报告分部。

减值测试时，如与商誉相关的资产组或者资产组组合存在减值迹象的，首先对不包含商誉的资产组或者资产组组合进行减值测试，计算可收回金额，确认相应的减值损失。然后对包含商誉的资产组或者资产组组合进行减值测试，比较其账面价值与可收回金额，如可收回金额低于账面价值的，确认商誉的减值损失。

上述资产减值损失一经确认，在以后会计期间不再转回。

20、长期待摊费用

本公司发生的长期待摊费用按实际成本计价，并按预计受益期限平均摊销。对不能使以后会计期间受益的长期待摊费用项目，其摊余价值全部计入当期损益。

21、职工薪酬

职工薪酬，是指本公司为获得职工提供的服务或解除劳动关系而给予的各种形式的报酬或补偿。职工薪酬包括短期薪酬、离职后福利、辞退福利和其他长期职工福利。

(1) 短期薪酬

短期薪酬，是指本公司在职工提供相关服务的年度报告期间结束后十二个月内需要全部予以支付的职工薪酬，离职后福利和辞退福利除外。本公司在职工为本公司提供服务的会计期间，将实际发生的短期薪酬确认为负债，并计入当期损益或相关资产成本。本公司为职工缴纳的医疗、工伤、生育等社会保险费和住房公积金，以及按规定提取的工会经费和职工教育经费，在职工为本公司提供服务的会计期间，根据规定的计提基础和计提比例计算确定相应的职工薪酬金额。

职工福利费为非货币性福利的，按照公允价值计量。

(2) 辞退福利

辞退福利，是指本公司在职工劳动合同到期之前解除与职工的劳动关系，或者为鼓励职工自愿接受裁减而给予职工的补偿，在发生当期计入当期损益。本公司在不能单方面撤回因解除劳动关系计划或裁减建议所提供的辞退福利时，或确认与涉及支付辞退福利的重组相关的成本或费用时（两者孰早），确认辞退福利产生的职工薪酬负债，并计入当期损益。

(3) 离职后福利

离职后福利，是指本公司为获得职工提供的服务而在职工退休或与企业解除劳动关系后，提供的各种形式的报酬和福利，短期薪酬和辞退福利除外。离职后福利计划分类为设定提存计划。

设定提存计划

本公司按当地政府的相关规定为职工缴纳社会基本养老保险、失业保险等。在职工为本公司

提供服务的会计期间，将根据设定提存计划计算的应缴存金额确认为负债，并计入当期损益或相关资产成本。

除基本养老保险外，本公司还依据国家企业年金制度的相关政策建立了企业年金缴费制度（补充养老保险）/企业年金计划。本公司按职工工资总额的一定比例向当地社会保险机构缴费/年金计划缴费，相应支出计入当期损益或相关资产成本。

22、预计负债

如果与或有事项相关的义务同时符合以下条件，本公司将其确认为预计负债：

- (1) 该义务是本公司承担的现时义务；
- (2) 该义务的履行很可能导致经济利益流出本公司；
- (3) 该义务的金额能够可靠地计量。

预计负债按照履行相关现时义务所需支出的最佳估计数进行初始计量，并综合考虑与或有事项有关的风险、不确定性和货币时间价值等因素。货币时间价值影响重大的，通过对相关未来现金流出进行折现后确定最佳估计数。本公司于资产负债表日对预计负债的账面价值进行复核，并对账面价值进行调整以反映当前最佳估计数。

如果清偿已确认预计负债所需支出全部或部分预期由第三方或其他方补偿，则补偿金额只能在基本确定能收到时，作为资产单独确认。确认的补偿金额不超过所确认负债的账面价值。

23、股份支付

股份支付，分为以权益结算的股份支付和以现金结算的股份支付。以权益结算的股份支付，是指本公司为获取服务以股份或其他权益工具作为对价进行结算的交易。

以权益结算的股份支付换取职工提供服务的，以授予职工权益工具的公允价值计量。授予后立即可行权的，在授予日按照公允价值计入相关成本或费用，相应增加资本公积；完成等待期内的服务或达到规定业绩条件才可行权的，在等待期内每个资产负债表日，按照授予日的公允价值，将当期取得的服务计入相关成本或费用，相应增加资本公积。

对由于未满足非市场条件和/或服务期限条件而最终未能行权的股份支付，不确认成本或费用。股份支付协议中规定了市场条件或非可行权条件的，无论是否满足市场条件或非可行权条件，只要满足所有其他业绩条件和/或服务期限条件，即视为可行权。

如果取消了以权益结算的股份支付，则于取消日作为加速行权处理，立即确认尚未确认的金额。职工或其他方能够选择满足非可行权条件但在等待期内未满足的，作为取消以权益结算的股份支付处理。但是，如果授予新的权益工具，并在新权益工具授予日认定所授予的新权益工具是用于替代被取消的权益工具的，则以与处理原权益工具条款和条件修改相同的方式，对所授予的替代权益工具进行处理。

24、收入

“尚未执行新收入准则的公司”（本部分简称“此类公司”）的相关会计政策如下：

- (1) 销售商品

在已将商品所有权上的主要风险和报酬转移给购货方，既没有保留通常与所有权相联系的继续管理权，也没有对已售商品实施有效控制，收入的金额能够可靠地计量，相关的经济利益很可能流入企业，相关的已发生或将发生的成本能够可靠地计量时，确认商品销售收入的实现。

(2) 提供劳务

对在提供劳务交易的结果能够可靠估计的情况下，本公司于资产负债表日按完工百分比法确认收入。

劳务交易的完工进度按已经发生的劳务成本占估计总成本的比例确定。

提供劳务交易的结果能够可靠估计是指同时满足：（1）收入的金额能够可靠地计量；（2）相关的经济利益很可能流入企业；（3）交易的完工程度能够可靠地确定；（4）交易中已发生和将发生的成本能够可靠地计量。

如果提供劳务交易的结果不能够可靠估计，则按已经发生并预计能够得到补偿的劳务成本金额确认提供的劳务收入，并将已发生的劳务成本作为当期费用。已经发生的劳务成本如预计不能得到补偿的，则不确认收入。

本公司与其他企业签订的合同或协议包括销售商品和提供劳务时，如销售商品部分和提供劳务部分能够区分并单独计量的，将销售商品部分和提供劳务部分分别处理；如销售商品部分和提供劳务部分不能够区分，或虽能区分但不能够单独计量的，将该合同全部作为销售商品处理。

(3) 让渡资产使用权

与资产使用权让渡相关的经济利益能够流入及收入的金额能够可靠地计量时，本公司确认收入。

(4) 建造合同

于资产负债表日，建造合同的结果能够可靠地估计的，本公司根据完工百分比法确认合同收入和费用。如果建造合同的结果不能可靠地估计，则区别情况处理：如合同成本能够收回的，则合同收入根据能够收回的实际合同成本加以确认，合同成本在其发生的当期作为费用；如合同成本不可能收回的，则在发生时作为费用，不确认收入。使建造合同的结果不能可靠估计的不确定因素不复存在的，按照完工百分比法确定与建造合同有关的收入和费用。

合同预计总成本超过合同总收入的，本公司将预计损失确认为当期费用。

合同完工进度按累计实际发生的合同成本占合同预计总成本的比例确定。

建造合同的结果能够可靠估计是指同时满足：A、合同总收入能够可靠地计量；B、与合同相关的经济利益很可能流入企业；C、实际发生的合同成本能够清楚地区分和可靠地计量；D、合同完工进度和为完成合同尚需发生的成本能够可靠地确定。

“已经执行新收入准则的公司”（本部分简称“此类公司”）的相关会计政策如下：

此类公司在履行了合同中的履约义务，即在客户取得相关商品或服务控制权时确认收入。取

得相关商品或服务的控制权，是指能够主导该商品的使用或该服务的提供并从中获得几乎全部的经济利益。

(1) 销售商品合同

本公司与客户之间的商品销售主要是冷冻水产品、日用品销售和房地产销售，销售商品合同通常仅包含转让商品的履约义务。本公司通常在综合考虑了下列因素的基础上，以客户取得相关商品控制权时点确认收入：取得商品的现时收款权利、商品所有权上的主要风险和报酬的转移、商品的法定所有权的转移、商品实物资产的转移、客户接受该商品。

(2) 提供服务合同

本公司与客户之间的提供服务合同通常包含提供小商品城市场商位使用及其经营配套服务、提供酒店住宿服务和酒店餐饮服务、向集团外关联方提供资金有期有偿使用服务等履约义务。

(3) 小商品城市场商位使用及其经营配套业务

由于本公司履约的同时客户即取得并消耗本公司履约所带来的经济利益，本公司将其作为在某一时段内履行的履约义务，按照履约进度确认收入，履约进度不能合理确定的除外。本公司按照产出法，根据商位使用天数确定提供小商品城市场商位使用及其经营配套服务的履约进度。履约进度不能合理确定时，本公司已经发生的成本预计能够得到补偿的，按照已经发生的成本金额确认收入，直到履约进度能够合理确定为止。

(4) 酒店住宿业务

由于本公司履约过程中所提供的服务具有不可替代用途，且本公司在整个合同期间内有权就累计至今已完成的履约部分收入款项，本公司将其作为在某一时段内履行的履约义务，按照履约进度确认收入，履约进度不能合理确定的除外。本公司按照产出法，根据住宿天数确定提供酒店住宿服务的履约进度。履约进度不能合理确定时，本公司已经发生的成本预计能够得到补偿的，按照已经发生的成本金额确认收入，直到履约进度能够合理确定为止。

(5) 酒店餐饮服务

对于提供酒店餐饮服务的单项履约义务，本公司对酒店餐饮服务进行单独定价，并以完成酒店餐饮服务作为收入确认时点。

(6) 资金有期有偿使用服务

由于本公司履约的同时客户即取得并消耗本公司履约所带来的经济利益，本公司将其作为在某一时段内履行的履约义务，按照履约进度确认收入，履约进度不能合理确定的除外。本公司按照产出法，根据资金使用天数确定提供资金有期有偿使用服务的履约进度。履约进度不能合理确定时，本公司已经发生的成本预计能够得到补偿的，按照已经发生的成本金额确认收入，直到履约进度能够合理确定为止。

25、合同资产、合同负债（已经执行新收入准则的公司）

此类公司根据履行履约义务与客户付款之间的关系在资产负债表中列示合同资产或合同负

债。此类公司将同一合同下的合同资产和合同负债相互抵销后以净额列示。

此类公司将拥有的、无条件（即，仅取决于时间流逝）向客户收取对价的权利作为应收款项列示，将已向客户转让商品而有权收取对价的权利（该权利取决于时间流逝之外的其他因素）作为合同资产列示。

此类公司将已收或应收客户对价而应向客户转让商品的义务作为合同负债列示。

26、与合同成本有关的资产（已经执行新收入准则的公司）

此类公司与合同成本有关的资产包括合同取得成本和合同履约成本。根据其流动性，分别列报在存货、其他流动资产和其他非流动资产中。

此类公司为取得合同发生的增量成本预期能够收回的，作为合同取得成本确认为一项资产，除非该资产摊销期限不超过一年。

此类公司为履行合同发生的成本，不适用存货、固定资产或无形资产等相关准则的规范范围的，且同时满足下列条件的，作为合同履约成本确认为一项资产：

- （1）该成本与一份当前或预期取得的合同直接相关，包括直接人工、直接材料、制造费用（或类似费用）、明确由客户承担的成本以及仅因该合同而发生的其他成本；
- （2）该成本增加了企业未来用于履行履约义务的资源；
- （3）该成本预期能够收回。

此类公司对与合同成本有关的资产采用与该资产相关的收入确认相同的基础进行摊销，计入当期损益。

与合同成本有关的资产，其账面价值高于下列两项差额的，此类公司将超出部分计提减值准备，并确认为资产减值损失：

- （1）企业因转让与该资产相关的商品或服务预期能够取得的剩余对价；
- （2）为转让该相关商品或服务估计将要发生的成本。

以前期间减值的因素之后发生变化，使得（1）减（2）的差额高于该资产账面价值的，应当转回原已计提的资产减值准备，并计入当期损益，但转回后的资产账面价值不应超过假定不计提减值准备情况下该资产在转回日的账面价值。

27、政府补助

政府补助在满足政府补助所附条件并能够收到时确认。

政府补助是指本公司从政府无偿取得货币性资产和非货币性资产，不包括政府作为所有者投入的资本。政府补助分为与资产相关的政府补助和与收益相关的政府补助。

对于货币性资产的政府补助，按照收到或应收的金额计量。对于非货币性资产的政府补助，按照公允价值计量；公允价值不能够可靠取得的，按照名义金额 1 元计量。

与资产相关的政府补助，确认为递延收益，并在相关资产使用期限内平均分配，计入当期损益。与收益相关的政府补助，如果用于补偿已发生的相关费用或损失，则计入当期损益；如果用于补偿以后期间的相关费用或损失，则计入递延收益，于费用确认期间计入当期损益。

按照名义金额计量的政府补助，直接计入当期损益。

已确认的政府补助需要返还时，存在相关递延收益余额的，冲减相关递延收益账面余额，超出部分计入当期损益；不存在相关递延收益的，直接计入当期损益。

28、经营租赁与融资租赁

本公司将实质上转移了与资产所有权有关的全部风险和报酬的租赁确认为融资租赁，除融资租赁之外的其他租赁确认为经营租赁。

(1) 本公司作为出租人

融资租赁中，在租赁开始日本公司按最低租赁收款额与初始直接费用之和作为应收融资租赁款的入账价值，同时记录未担保余值；将最低租赁收款额、初始直接费用及未担保余值之和与其现值之和的差额确认为未实现融资收益。未实现融资收益在租赁期内各个期间采用实际利率法计算确认当期的融资收入。

经营租赁中的租金，本公司在租赁期内各个期间按照直线法确认当期损益。发生的初始直接费用，计入当期损益。

(2) 本公司作为承租人

融资租赁中，在租赁开始日本公司将租赁资产公允价值与最低租赁付款额现值两者中较低者作为租入资产的入账价值，将最低租赁付款额作为长期应付款的入账价值，其差额作为未确认融资费用。初始直接费用计入租入资产价值。未确认融资费用在租赁期内各个期间采用实际利率法计算确认当期的融资费用。本公司采用与自有固定资产相一致的折旧政策计提租赁资产折旧。

公司采用售后回租方式作为融资租赁承租人时，在资产售出之时，不对资产的出售确认相关的递延收益，对售后租回资产也不确认融资租赁资产，资产按原有方法进行后续计量，把所获融资作为担保借款列报，以后年度支付的租金及留购价款作为还本付息，按照实际利率法以摊余成本对该融资款项进行后续计量。

经营租赁中的租金，本公司在租赁期内各个期间按照直线法计入相关资产成本或当期损益；发生的初始直接费用，计入当期损益。

29、递延所得税资产及递延所得税负债

所得税包括当期所得税和递延所得税。除由于企业合并产生的调整商誉，或与直接计入所有者权益的交易或者事项相关的递延所得税计入所有者权益外，均作为所得税费用计入当期损益。

本公司根据资产、负债于资产负债表日的账面价值与计税基础之间的暂时性差异，采用资产负债表债务法确认递延所得税。

各项应纳税暂时性差异均确认相关的递延所得税负债，除非该应纳税暂时性差异是在以下交易中产生的：

(1) 商誉的初始确认，或者具有以下特征的交易中产生的资产或负债的初始确认：该交易不是

企业合并，并且交易发生时既不影响会计利润也不影响应纳税所得额；

- (2) 对于与子公司、合营企业及联营企业投资相关的应纳税暂时性差异，该暂时性差异转回的时间能够控制并且该暂时性差异在可预见的未来很可能不会转回。

对于可抵扣暂时性差异、能够结转以后年度的可抵扣亏损和税款抵减，本公司以很可能取得用来抵扣可抵扣暂时性差异、可抵扣亏损和税款抵减的未来应纳税所得额为限，确认由此产生的递延所得税资产，除非该可抵扣暂时性差异是在以下交易中产生的：

- (1) 该交易不是企业合并，并且交易发生时既不影响会计利润也不影响应纳税所得额；
- (2) 对于与子公司、合营企业及联营企业投资相关的可抵扣暂时性差异，同时满足下列条件的，确认相应的递延所得税资产：暂时性差异在可预见的未来很可能转回，且未来很可能获得用来抵扣可抵扣暂时性差异的应纳税所得额。

于资产负债表日，本公司对递延所得税资产和递延所得税负债，按照预期收回该资产或清偿该负债期间的适用税率计量，并反映资产负债表日预期收回资产或清偿负债方式的所得税影响。

于资产负债表日，本公司对递延所得税资产的账面价值进行复核。如果未来期间很可能无法获得足够的应纳税所得额用以抵扣递延所得税资产的利益，减记递延所得税资产的账面价值。在很可能获得足够的应纳税所得额时，减记的金额予以转回。

30、终止经营

终止经营，是指公司满足下列条件之一的、能够单独区分的组成部分，且该组成部分已经处置或划分为持有待售类别：

- (1) 该组成部分代表一项独立的主要业务或一个单独的主要经营地区；
- (2) 该组成部分是拟对一项独立的主要业务或一个单独的主要经营地区进行处置的一项相关计划的一部分；
- (3) 该组成部分是专为转售而取得的子公司。

公司应当在利润表中分别列示持续经营损益和终止经营损益。不符合终止经营定义的持有待售的非流动资产或处置组，其减值损失和转回金额及处置损益应当作为持续经营损益列报。终止经营的减值损失和转回金额等经营损益及处置损益应当作为终止经营损益列报。

31、重大会计判断和估计

本公司在运用会计政策过程中，由于经营活动内在的不确定性，本公司需要对无法准确计量的报表项目的账面价值进行判断、估计和假设。这些判断、估计和假设是基于本公司管理层过去的历史经验，并在考虑其他相关因素的基础上做出的。这些判断、估计和假设会影响收入、费用、资产和负债的报告金额以及资产负债表日或有负债的披露。然而，这些估计的不确定性所导致的结果可能造成对未来受影响的资产或负债的账面金额进行重大调整。

本公司对前述判断、估计和假设在持续经营的基础上进行持续的评价，会计估计的变更仅影响变更当期的，其影响数在变更当期予以确认；既影响变更当期又影响未来期间的，其影响

数在变更当期和未来期间予以确认。

于资产负债表日，很可能导致下一会计年度资产和负债的账面价值出现重大调整风险的重要会计估计和关键假设列示如下：

(1) 坏账准备计提

本公司根据应收款项的会计政策，采用备抵法核算坏账损失。应收账款减值是基于评估应收账款的可收回性。鉴定应收账款减值要求管理层的判断和估计。实际的结果与原先估计的差异将在估计被改变的期间影响应收账款的账面价值及应收账款坏账准备的计提或转回。

(2) 存货跌价准备

本公司根据存货会计政策，按照成本与可变现净值孰低计量，对成本高于可变现净值及陈旧和滞销的存货，计提存货跌价准备。存货减值至可变现净值是基于评估存货的可售性及其可变现净值。鉴定存货减值要求管理层在取得确凿证据，并且考虑持有存货的目的、资产负债表日后事项的影响等因素的基础上作出判断和估计。实际的结果与原先估计的差异将在估计被改变的期间影响存货的账面价值及存货跌价准备的计提或转回。

(3) 非金融非流动资产减值准备

本公司于资产负债表日对除金融资产之外的非流动资产判断是否存在可能发生减值的迹象。对使用寿命不确定的无形资产，除每年进行的减值测试外，当其存在减值迹象时，也进行减值测试。其他除金融资产之外的非流动资产，当存在迹象表明其账面金额不可收回时，进行减值测试。

当资产或资产组的账面价值高于可收回金额，即公允价值减去处置费用后的净额和预计未来现金流量的现值中的较高者，表明发生了减值。

公允价值减去处置费用后的净额，参考公平交易中类似资产的销售协议价格或可观察到的市场价格，减去可直接归属于该资产处置的增量成本确定。

在预计未来现金流量现值时，需要对该资产（或资产组）的产量、售价、相关经营成本以及计算现值时使用的折现率等作出重大判断。本公司在估计可收回金额时会采用所有能够获得的相关资料，包括根据合理和可支持的假设所作出有关产量、售价和相关经营成本的预测。本公司至少每年测试商誉是否发生减值。这要求对分配了商誉的资产组或者资产组组合的未来现金流量的现值进行预计。对未来现金流量的现值进行预计时，本公司需要预计未来资产组或者资产组组合产生的现金流量，同时选择恰当的折现率确定未来现金流量的现值。

(4) 折旧和摊销

本公司对投资性房地产、固定资产和无形资产在考虑其残值后，在使用寿命内按直线法计提折旧和摊销。本公司定期复核使用寿命，以决定将计入每个报告期的折旧和摊销费用数额。使用寿命是本公司根据对同类资产的以往经验并结合预期的技术更新而确定的。如果以前的估计发生重大变化，则会在未来期间对折旧和摊销费用进行调整。

(5) 所得税

本公司在正常的经营活动中，有部分交易其最终的税务处理和计算存在一定的不确定性。部分项目是否能够在税前列支需要税收主管机关的审批。如果这些税务事项的最终认定结果同最初估计的金额存在差异，则该差异将对其最终认定期间的当期所得税和递延所得税产生影响。

(6) 收入确认——建造合同

在建造合同结果可以可靠估计时，本公司采用完工百分比法在资产负债表日确认合同收入。合同的完工百分比是依照本附注四、24“收入”所述方法进行确认的，在执行各该建造合同的各会计年度内累积计算。

在确定完工百分比、已发生的合同成本、预计合同总收入和总成本，以及合同可回收性时，需要作出重大判断。项目管理层主要依靠过去的经验和工作作出判断。预计合同总收入和总成本，以及合同执行结果的估计变更都可能对变更当期或以后期间的营业收入、营业成本，以及期间损益产生影响，且可能构成重大影响。

五、会计政策和会计估计变更以及差错更正的说明

(一) 会计政策变更

1、企业会计准则变化引起的会计政策变更

财政部于 2017 年 7 月 5 日发布了《企业会计准则第 14 号——收入（2017 年修订）》（财会〔2017〕22 号）（以下简称“新收入准则”），要求在境内上市的企业自 2020 年 1 月 1 日起执行新收入准则。按照新收入准则的要求，商城控股根据首次执行新收入准则的累积影响数，调整 2020 年年初留存收益及财务报表其他相关项目金额，对可比期间数据不予调整。此项会计政策变更对本公司具体影响如下：

合并报表

项 目	2019 年 12 月 31 日	会计政策变更（新收入准则影响）	2020 年 1 月 1 日
预收款项	6,830,402,138.51	-4,324,453,368.34	2,505,948,770.17
合同负债		4,202,117,719.47	4,202,117,719.47
其他流动负债	8,560,967,129.58	122,335,648.87	8,683,302,778.45

注：2019 年 12 月 31 日预收款项、其他流动负债系未作会计差错更正前的金额。

(二) 重要会计估计变更

无。

（三）会计差错更正

1、本公司对甬金铁路项目投资款 96,157,600.00 元、本公司之子公司义乌市交通旅游产业发展集团有限公司对杭长铁路客运专线、甬金铁路项目、杭温铁路项目投资款 681,979,700.00 元重分类至其他非流动资产列报。

2、本公司及子公司义乌市产业投资发展集团有限公司之子公司浙江义乌高新区开发建设有限公司补提 2019 年度关于和谐芯光、和谐光灿基金投资资金利息 40,493,055.56 元，合并已抵销。

3、本公司之子公司义乌市弘义股权投资基金合伙企业（有限合伙）对晶科能源（义乌）有限公司的股权投资及浙江义乌高新区开发建设有限公司对和谐芯光、和谐光灿基金、义乌旭高太阳能科技有限公司、晶科能源（义乌）有限公司的股权投资为固定收益类投资，重分类至长期应收款列报并补提相应的利息收入。

4、浙江义乌高新区开发建设有限公司补提 2019 年度长期应付款融资租赁利息支出 2,060,151.73 元，冲回 2019 年度多确认的房屋租金收入 1,347,859.37 元。

5、本公司之子公司义乌市城市建设集团有限公司（以下简称“城投集团”）对 2019 年度合并财务报表内部往来款及内部交易未完全抵消事项进行了修正。

6、本公司之子公司义乌市水务建设集团有限公司之子公司义乌市水务旅游开发有限公司负责建设的工程项目后续移交义乌市人民政府，相关移交方案尚在商讨中，双方尚未签订移交接管协议书，故将该公司期初在建工程 44,854,238.30 元重分类至其他非流动资产列报。

上述事项对合并报表的影响如下：

项目	上年年末金额	调整金额	调整后上年年末金额
合并资产负债表：			
其他应收款	11,883,064,965.16	-470,958.90	11,882,594,006.26
存货	31,420,163,926.62	-62,814,604.03	31,357,349,322.59
其他流动资产	4,559,621,676.03	-2,264,150.94	4,557,357,525.09
可供出售金融资产	7,432,419,898.59	-1,578,137,300.00	5,854,282,598.59
长期应收款	14,535,221,036.18	1,772,418,010.93	16,307,639,047.11
在建工程	18,477,114,176.22	-44,854,238.30	18,432,259,937.92
递延所得税资产	341,831,379.58	-2,346,036.23	339,485,343.35
其他非流动资产	30,453,555,873.96	-67,008,461.70	30,386,547,412.26
应付账款	2,923,722,344.51	-48,736,700.00	2,874,985,644.51

项目	上年年末金额	调整金额	调整后上年年末金额
预收款项	6,830,402,138.51	1,347,859.37	6,831,749,997.88
应交税费	491,833,789.44	1,149,600.80	492,983,390.24
其他流动负债	8,560,967,129.58	2,401,019.49	8,563,368,149.07
长期应付款	6,383,239,206.18	2,060,151.73	6,385,299,357.91
盈余公积	130,282,599.04	3,036,979.17	133,319,578.21
未分配利润	3,678,167,470.91	53,263,350.27	3,731,430,821.18
归属于母公司所有者权益	40,766,726,115.26	56,300,329.44	40,823,026,444.70
合并利润表：			
营业收入	10,865,947,545.22	-32,642,620.97	10,833,304,924.25
营业成本	8,459,215,239.21	-13,050,769.42	8,446,164,469.79
财务费用	1,599,420,246.36	-31,716,151.81	1,567,704,094.55
投资收益（损失以“-”号填列）	536,398,306.54	-470,958.90	535,927,347.64
所得税费用	427,022,628.13	3,495,637.03	430,518,265.16
持续经营净利润（净亏损以“-”号填列）	895,545,078.97	8,157,704.33	903,702,783.30
归属于母公司股东的净利润	348,648,979.69	8,157,704.33	356,806,684.02
归属于母公司所有者的综合收益总额	399,123,187.84	8,157,704.33	407,280,892.17
合并现金流量表主表：			
销售商品、提供劳务收到的现金	10,125,352,745.27	-31,294,761.60	10,094,057,983.67
购买商品、接受劳务支付的现金	19,903,907,395.41	-31,294,761.60	19,872,612,633.81
合并所有者权益变动表：			
年初未分配利润	3,593,849,548.90	48,142,625.11	3,641,992,174.01
合并现金流量表附表：			
净利润	895,545,078.97	8,157,704.33	903,702,783.30
财务费用（收益以“-”号填列）	1,976,051,908.66	-31,716,151.81	1,944,335,756.85
投资损失（收益以“-”号填列）	-536,398,306.54	470,958.90	-535,927,347.64
递延所得税资产减少（增加以“-”号填列）	-180,302,470.35	2,346,036.23	-177,956,434.12
存货的减少（增加以“-”号填列）	-5,852,317,988.45	66,980,692.18	-5,785,337,296.27
经营性应付项目的增加（减少以“-”号填列）	380,808,944.00	-46,239,239.83	334,569,704.17

对母公司报表的影响如下：

项目	上年年末金额	调整金额	调整后上年年末金额
母公司资产负债表：			
其他应收款	36,490,104,962.83	40,493,055.56	36,530,598,018.39
可供出售金融资产	1,884,397,911.59	-96,157,600.00	1,788,240,311.59
递延所得税资产	8,973,663.09	-8,973,663.09	
其他非流动资产		96,157,600.00	96,157,600.00
应交税费	894,805.50	1,149,600.80	2,044,406.30
盈余公积	61,291,695.84	3,036,979.17	64,328,675.01
未分配利润	74,392,052.43	27,332,812.50	101,724,864.93
母公司利润表：			
财务费用	527,433,959.92	-40,493,055.56	486,940,904.36
所得税费用	29,981,816.36	10,123,263.89	40,105,080.25
持续经营净利润（净亏损以“-”号填列）	366,133,253.94	30,369,791.67	396,503,045.61
综合收益总额	366,133,253.94	30,369,791.67	396,503,045.61
母公司现金流量表附表：			
净利润	366,133,253.94	30,369,791.67	396,503,045.61
财务费用（收益以“-”号填列）	510,289,180.65	-40,493,055.56	469,796,125.09
递延所得税资产减少（增加以“-”号填列）	-8,973,663.09	8,973,663.09	
经营性应付项目的增加（减少以“-”号填列）	-1,183,877,784.96	1,149,600.80	-1,182,728,184.16

（四）其他事项调整

无。

六、税（费）项

1、主要税种及税率

税目	税率	计税依据
增值税	1%、3%、5%、6%、 9%、13%	一般纳税人按 6%—13%的税率计缴销项税，并按扣除当期允许抵扣的进项税额后的差额计缴增值税；自来水及水利工程供电按 3%计缴；此外，销售自行开发的房产老项目（《建

税目	税率	计税依据
		设工程施工许可证》注明的合同开工日期在 2016 年 4 月 30 日前) 及出租其 2016 年 4 月 30 日前取得的不动产, 适用简易计税办法, 按 5% 的征收率计缴应纳税额; 出口货物实行“免、抵、退”税政策, 退税率范围为 5%~13%。
土地增值税	30%~60%	按增值额与扣除项目的比率, 实行四级超率累进税率
土地使用税	根据当地土地级次确定适用税额	定额征收
城市维护建设税	5%、7%	应缴流转税额
教育费附加	3%	应缴流转税额
地方教育附加	2%	应缴流转税额
文化建设事业费	3%	广告业营业额
房产税		从价计征的, 按房产原值一次减除 30% 后余值的 1.2% 计缴; 从租计征的, 按租金收入的 12% 计缴。
企业所得税	16.5%、25%	应纳税所得额

注: 境内企业按企业所得税应纳税所得额的 25% 计缴; 义乌小商品城(香港)国际贸易有限公司注册地为香港特别行政区, 执行香港利得税税率 16.50%; BETTER SILK ROAD FZE 注册地为迪拜, 不征收企业所得税。

2、税收优惠

本公司之子公司义乌市国际陆港集团有限公司依据义政办发〔2017〕56 号《义乌市人民政府办公室关于印发《义乌市开展调整城镇土地使用税政策促进土地集约节约利用工作实施办法》的通知减征城镇土地使用税, 减征幅度 80%。

本公司之子公司浙江恒风集团有限公司及其子公司根据财政部、税务总局 2020 年 2 月 7 日下发的第八号《关于支持新型冠状病毒感染的肺炎疫情防控有关税收政策的公告》第五条“对纳税人提供公共交通运输服务、生活服务, 以及为居民提供必需生活物资快递收派服务取得的收入, 免征增值税”的税收优惠政策, 自 2020 年 1 月 1 日起, 对提供公共交通运输服务、生活服务的纳税人免征增值税。

本公司之子公司市场集团根据《关于免征蔬菜流通环节增值税有关问题的通知》(财税[2017]137 号), 自 2012 年 1 月 1 日起, 对从事蔬菜批发、零售的纳税人销售的蔬菜免征增值税。

本公司之下属子公司浙江中国小商品城集团股份有限公司(以下简称“商城集团”)根据义地税函[2017]56 号《义乌市开展调整城镇土地使用税政策促进土地集约节约利用工作实施

办法》的通知，按照亩产税收统计口径，享受土地使用税 90%减免的税收优惠。

根据《财政部 税务总局关于支持个体工商户复工复业增值税政策的公告》（财政部、税务总局公告 2020 年第 13 号）和《财政部、税务总局关于延长小规模纳税人减免增值税政策执行期限的公告》（财政部、税务总局公告 2020 年第 24 号）规定，自 2020 年 3 月 1 日至 12 月 31 日，对湖北省增值税小规模纳税人，适用 3%征收率的应税销售收入，免征增值税；适用 3%预征率的预缴增值税项目，暂停预缴增值税。除湖北省外，其他省、自治区、直辖市的增值税小规模纳税人，适用 3%征收率的应税销售收入，减按 1%征收率征收增值税；适用 3%预征率的预缴增值税项目，减按 1%预征率预缴增值税。

根据《财政部税务总局关于实施小微企业普惠性税收减免政策的通知》（财税〔2019〕13 号），自 2019 年 1 月 1 日至 2021 年 12 月 31 日，对月销售额 10 万元以下（以 1 个季度为 1 个纳税期的，季度销售额未超过 30 万元）的增值税小规模纳税人，免征增值税；对小型微利企业年应纳税所得额不超过 100 万元的部分，减按 25%计入应纳税所得额，按 20%的税率缴纳企业所得税；对年应纳税所得额超过 100 万元但不超过 300 万元的部分，减按 50%计入应纳税所得额，按 20%的税率缴纳企业所得税。

根据浙国税流（1999）97 号、浙财税政（1999）7 号、及财税（2013）59 号及浙地税二[1996]154 号文件，对承担粮食收储任务的国有粮食购销企业销售的粮食免征增值税，对商品储备管理公司及其直属库资金帐本免征印花税、对其承担商品储备业务过程中书立的购销合同免征印花税；对商品储备管理公司及其直属库承担商品储备业务的房产、土地，免征房产税、土地使用税，对粮食企业取得的储备粮油购、销、调、存各个环节的财政补贴收入，均可做纳税调减项申报处理。

七、企业合并及合并财务报表的编制方法

（一）本期纳入合并报表范围的重要子企业基本情况

本节所列数据除非特别说明，金额单位为人民币万元

序号	企业名称	实收资本	投资额	持股比例 (%)	表决权比例 (%)	级次	企业类型	注册地	取得方式
1	义乌市金融控股有限公司	106,500.00	106,518.80	100.00	100.00	二	境内非金融子企业	义乌	其他
1-1	义乌市诚信融资担保有限公司[注 1]	20,000.00	18,640.00	100.00	100.00	三	境内非金融子企业	义乌	其他
1-2	义乌弘缘投资管理合伙企业（有限合伙）	2,001.00	10,039.95	99.90	99.90	三	境内非金融子企业	义乌	其他
2	义乌产权交易所有限公司	1,000.00	2,539.56	100.00	100.00	二	境内非金融子企业	义乌	其他

序号	企业名称	实收资本	投资额	持股比例 (%)	表决权比例 (%)	级次	企业类型	注册地	取得方式
3	金华义产拍卖有限公司[注 2]	300.00	300.00	100.00	100.00	二	境内非金融子企业	义乌	其他
4	义乌市农信融资担保有限公司	100,000.00	100,000.00	100.00	100.00	二	境内非金融子企业	义乌	其他
5	义乌市社会保障市民卡服务有限公司	1,200.00	1,200.00	100.00	100.00	二	境内非金融子企业	义乌	投资设立
6	义乌市民间融资服务中心有限公司[注 3]	5,000.00	4,028.00	90.00	90.00	二	境内非金融子企业	义乌	投资设立
7	义乌市教育发展有限公司	2,000.00	2,000.00	100.00	100.00	二	境内非金融子企业	义乌	投资设立
8	义乌市产投股权投资合伙企业(有限合伙)	2,020.00	2,000.00	99.90	99.90	二	境内非金融子企业	义乌	投资设立
9	浙江义乌干部学院培训服务有限公司	1.00	1.00	100.00	100.00	二	境内非金融子企业	义乌	投资设立
10	义乌丝路新区建设投资有限公司	10,000.00	10,000.00	100.00	100.00	二	境内非金融子企业	义乌	投资设立
10-1	义乌市恒阳置业有限责任公司			100.00	100.00	三	境内非金融子企业	义乌	投资设立
11	义乌市弘义股权投资基金合伙企业(有限合伙)[注 4]	138,069.00	138,000.00	99.50	99.50	三	境内非金融子企业	义乌	投资设立
11-1	义乌弘海股权投资合伙企业(有限合伙)	10,120.00	10,000.00	99.60	99.60	四	境内非金融子企业	义乌	投资设立
12	义乌市人才发展集团有限公司	3,000.00	3,000.00	100.00	100.00	二	境内非金融子企业	义乌	投资设立
12-1	义乌市人力资源服务有限公司	200.00	200.00	100.00	100.00	三	境内非金融子企业	义乌	投资设立
12-2	义乌市义览人才服务有限公司	200.00	102.00	51.00	51.00	三	境内非金融子企业	义乌	投资设立
13	义乌市国有资本运营(香港)有限公司	50 万港币	50 万港币	100.00	100.00	二	境外子公司	香港	投资设立
13-1	稠州国际投资有限公司			100.00	100.00	三	境外孙公司	英属维尔京群岛	投资设立
14	义乌市产业投资发展集团有限公司	100,000.00	556,088.94	100.00	100.00	二	境内非金融子企业	义乌	投资设立
14-1	义乌易诺环境科技有限公司	2,000.00	1,600.00	80.00	80.00	三	境内非金融子企业	义乌	投资设立
14-2	浙江义乌高新区开发建设有限公司	50,000.00	103,388.08	100.00	100.00	二	境内非金融子企业	义乌	其他
15	义乌市建设投资集团有限公司	50,000.00	53,153.00	100.00	100.00	二	境内非金融子企业	义乌	其他

序号	企业名称	实收资本	投资额	持股比例 (%)	表决权比例 (%)	级次	企业类型	注册地	取得方式
15-1	义乌市建筑工务管理有限公司	2,000.00	2,000.00	100.00	100.00	三	境内非金融子企业	义乌	投资设立
15-2	义乌市绣湖置业有限公司	10,000.00	10,000.00	100.00	100.00	三	境内非金融子企业	义乌	投资设立
15-3	义乌市绣景旅游开发有限公司	2,000.00	2,000.00	100.00	100.00	三	境内非金融子企业	义乌	投资设立
15-4	义乌市鼎富贸易有限公司	10,000.00	10,000.00	100.00	100.00	三	境内非金融子企业	义乌	投资设立
15-5	义乌市绣川资产经营有限公司	2,000.00	2,000.00	100.00	100.00	三	境内非金融子企业	义乌	投资设立
15-6	义乌市绣禾工程管理有限公司			100.00	100.00	三	境内非金融子企业	义乌	投资设立
16	义乌市国际陆港集团有限公司	20,000.00	47,500.00	100.00	100.00	二	境内非金融子企业	义乌	其他
16-1	义乌市陆港旅游发展有限公司	5,000.00	5,000.00	100.00	100.00	三	境内非金融子企业	义乌	投资设立
16-2	义乌保税物流中心有限公司	20,800.00	24,819.29	100.00	100.00	三	境内非金融子企业	义乌	投资设立
16-3	义乌市跨境电子商务园区有限公司	2,000.00	2,000.00	100.00	100.00	三	境内非金融子企业	义乌	投资设立
16-4	义乌市陆港进出口有限公司	600.00	600.00	100.00	100.00	三	境内非金融子企业	义乌	投资设立
16-5	义乌市公共保税仓储管理有限公司	300.00	300.00	100.00	100.00	三	境内非金融子企业	义乌	投资设立
16-6	义乌市陆港电子商务园区有限公司	2,000.00	2,000.00	100.00	100.00	三	境内非金融子企业	义乌	投资设立
16-7	义乌市陆港铁路口岸发展有限公司	1,000.00	1,000.00	100.00	100.00	三	境内非金融子企业	义乌	投资设立
16-8	义乌市国内公路港有限公司	2,000.00	2,000.00	100.00	100.00	三	境内非金融子企业	义乌	投资设立
16-9	义乌市陆港信息技术有限公司	2,300.00	2,300.00	100.00	100.00	三	境内非金融子企业	义乌	投资设立
16-10	义乌市陆港国际班列有限公司	22,500.00	22,500.00	100.00	100.00	三	境内非金融子企业	金华	其他
17	义乌市水务建设集团有限公司	52,000.00	6,182.00	100	100	二	境内非金融子企业	义乌	其他
17-1	浙江义乌市自来水有限公司	16,254.50	5,795.31	55.27	55.27	三	境内非金融子企业	义乌	其他
17-2	义乌市水处理有限责任公司	15,200.00	50,566.69	100.00	100.00	三	境内非金融子企业	义乌	投资设立
17-3	义乌市水资源开发有限公司	6,364.80	1,600.00	80.00	80.00	三	境内非金融子企业	义乌	其他

序号	企业名称	实收资本	投资额	持股比例 (%)	表决权比例 (%)	级次	企业类型	注册地	取得方式
17-4	义乌市第二自来水有限公司	19,150.00	41,364.30	100.00	100.00	三	境内非金融子企业	义乌	投资设立
17-5	义乌市自来水安装工程有限公司	3,000.00	2,162.70	79.42	79.42	三	境内非金融子企业	义乌	其他
17-6	义乌市排水有限公司	500.00	500.00	100.00	100.00	三	境内非金融子企业	义乌	投资设立
17-7	义乌市水利工程管理有限公司	159,900.00	159,990.83	100.00	100.00	三	境内非金融子企业	义乌	其他
17-8	义乌市水务旅游开发有限公司	2,000.00	2,000.00	100.00	100.00	三	境内非金融子企业	义乌	投资设立
18	义乌市交通旅游产业发展集团有限公司	100,000.00	284,915.04	100.00	100.00	二	境内非金融子企业	义乌	投资设立
18-1	义乌市公路建设开发有限公司	50,000.00	95,421.43	100.00	100.00	三	境内非金融子企业	义乌	其他
18-2	义乌市交通置业有限公司	39,514.00	23,000.00	58.21	58.21	三	境内非金融子企业	义乌	投资设立
18-3	义乌市交通旅游开发有限公司	2,000.00	2,000.00	100.00	100.00	三	境内非金融子企业	义乌	投资设立
18-4	义乌市绣川公路建设有限责任公司[注 5]	99,115.53	99,115.53	100.00	100.00	三	境内非金融子企业	义乌	投资设立
18-5	义乌市综合交通枢纽管理服务有限公司	1,000.00	1,000.00	100.00	100.00	三	境内非金融子企业	义乌	投资设立
18-6	义乌市交旅建筑工业化科技有限公司[注 6]	9,700.00	6,300.00	66.00	66.00	三	境内非金融子企业	义乌	投资设立
18-7	义乌市交通工程建设有限公司	1,000.00	1,000.00	100.00	100.00	三	境内非金融子企业	义乌	投资设立
18-8	义乌市交旅综合能源销售有限公司	5,000.00	5,000.00	100.00	100.00	三	境内非金融子企业	义乌	投资设立
18-9	义乌市文体资源开发有限公司	6,000.00	31,000.00	100.00	100.00	三	境内非金融子企业	义乌	投资设立
19	浙江恒风集团有限公司	32,628.86	70,181.67	91.92	91.92	二	境内非金融子企业	义乌	其他
19-1	浙江恒风交通运输股份有限公司	8,600.00	8,003.73	61.81	61.81	三	境内非金融子企业	义乌	其他
19-2	义乌市恒风汽车城开发有限公司	6,000.00	4,228.15	61.74	61.74	三	境内非金融子企业	义乌	其他
19-3	义乌市恒风物业管理有限公司	100.00	573.85	100.00	100.00	三	境内非金融子企业	义乌	其他
19-4	义乌市恒风进出口有限公司	200.00	178.00	89.00	89.00	三	境内非金融子企业	义乌	投资设立
19-5	义乌市恒风汽车综合性能检测有限公司	200.00	178.00	89.00	89.00	三	境内非金融子企业	义乌	投资设立

序号	企业名称	实收资本	投资额	持股比例 (%)	表决权比例 (%)	级次	企业类型	注册地	取得方式
19-6	义乌市神州置业有限公司[注 7]	2,000.00	3,932.20	89.29	100.00	三	境内非金融子企业	义乌	其他
19-7	义乌市公务用车服务有限公司	500.00	500.00	100.00	100.00	三	境内非金融子企业	义乌	投资设立
19-8	义乌市恒风汽车服务有限公司	6,000.00	6,390.31	100.00	100.00	三	境内非金融子企业	义乌	其他
19-9	义乌市廿三里公交有限公司	200.00	140.00	70.00	70.00	三	境内非金融子企业	义乌	其他
19-10	义乌市稠廿客运有限责任公司	500.00	386.35	77.27	77.27	三	境内非金融子企业	义乌	其他
19-11	浙江省义乌市恒风国际旅游有限公司	1,700.00	2,516.80	100.00	100.00	三	境内非金融子企业	义乌	其他
19-12	义乌市恒旅会展服务有限公司	10.00	4.46	100.00	100.00	三	境内非金融子企业	义乌	其他
19-13	义乌市恒风传媒科技有限公司	1,000.00	1,000.00	100.00	100.00	三	境内非金融子企业	义乌	投资设立
19-14	义乌市恒风职业培训学校	100.00	100.00	100.00	100.00	三	境内非金融子企业	义乌	其他
19-15	义乌市恒风美丽乡村投资开发有限公司	2,000.00	2,000.00	100.00	100.00	三	境内非金融子企业	义乌	投资设立
20	义乌市城市建设投资集团有限公司	52,100.00	85,835.29	100.00	100.00	二	境内非金融子企业	义乌	其他
20-1	义乌市教育投资有限公司	3,000.00	17,000.00	100.00	100.00	三	境内非金融子企业	义乌	其他
20-2	义乌市城建资源经营股份有限公司	1,000.00	8,500.00	100.00	100.00	三	境内非金融子企业	义乌	投资设立
20-3	义乌市中福置业有限公司	10,000.00	10,000.00	100.00	100.00	三	境内非金融子企业	义乌	投资设立
20-4	义乌市新世纪实业有限公司	368.00	294.40	80.00	80.00	三	境内非金融子企业	义乌	其他
20-5	义乌市城市建设发展有限公司	1,000.00	1,000.00	100.00	100.00	三	境内非金融子企业	义乌	其他
20-6	义乌市社会事业工程管理有限公司	1,000.00	1,000.00	100.00	100.00	三	境内非金融子企业	义乌	投资设立
20-7	义乌市城市投资旅游开发有限公司	1,500.00	1,500.00	100.00	100.00	三	境内非金融子企业	义乌	投资设立
20-8	义乌市市政园林养护有限公司	2,000.00	2,000.00	100.00	100.00	三	境内非金融子企业	义乌	投资设立
20-9	义乌市城市规划设计研究院有限公司	300.00	14,737.38	100.00	100.00	三	境内非金融子企业	义乌	其他
20-10	义乌市城投供应链管理有限公司	4,000.00	4,000.00	100.00	100.00	三	境内非金融子企业	义乌	投资设立

序号	企业名称	实收资本	投资额	持股比例 (%)	表决权比例 (%)	级次	企业类型	注册地	取得方式
20-11	义乌市中国石化经营有限责任公司[注 8]	3,000.00	4,960.13	49.00	51.00	三	境内非金融子企业	义乌	其他
21	义乌市市场发展集团有限公司	7,833.78	172,440.78	100.00	100.00	二	境内非金融子企业	义乌	其他
21-1	浙江义乌农村经济发展有限公司	800.00	620.00	77.50	77.50	三	境内非金融子企业	义乌	其他
21-2	浙江省义乌市粮油储运有限公司	430.00	1,170.23	50.67	50.67	三	境内非金融子企业	义乌	其他
21-3	义乌市市场开发服务中心有限责任公司	10,000.00	10,000.00	100.00	100.00	三	境内非金融子企业	义乌	其他
21-4	浙江义乌林业开发有限公司	2,550.00	1,781.87	69.88	69.88	三	境内非金融子企业	义乌	其他
21-5	浙江幸福湖体育发展有限责任公司	5,000.00	5,000.00	100.00	100.00	三	境内非金融子企业	义乌	投资设立
21-6	义乌市保安服务有限公司	1,000.00	3,758.37	100.00	100.00	三	境内非金融子企业	义乌	其他
21-7	义乌电影传媒有限公司	3,000.00	5,001.21	100.00	100.00	三	境内非金融子企业	义乌	其他
21-8	义乌市粮食收储有限公司	1,000.00	1,266.55	100.00	100.00	三	境内非金融子企业	义乌	其他
21-9	义乌市民爆器材专营有限公司	316.49	316.49	100.00	100.00	三	境内非金融子企业	义乌	其他
21-10	义乌市汇商汽车发展有限公司	14,600.00	14,600.00	100.00	100.00	三	境内非金融子企业	义乌	投资设立
21-11	义乌市汇商置业有限公司	7,200.00	7,200.00	100.00	100.00	三	境内非金融子企业	义乌	投资设立
21-12	义乌市二手车市场有限公司[注 9]	1,000.00	670.00	67.00	67.00	三	境内非金融子企业	义乌	投资设立
21-13	义乌市菜篮子投资管理有限公司	500.00	500.00	100.00	100.00	三	境内非金融子企业	义乌	投资设立
21-14	义乌市市场集团美丽乡村开发有限公司	2,000.00	2,000.00	100.00	100.00	三	境内非金融子企业	义乌	投资设立
21-15	义乌市化工原料储运有限公司	3,000.00	3,000.00	100.00	100.00	三	境内非金融子企业	义乌	投资设立
21-16	义乌市汇商机动车性能检测有限公司	400.00	400.00	100.00	100.00	三	境内非金融子企业	义乌	投资设立
21-17	义乌市中盛投资管理有限公司	50.00	50.00	100.00	100.00	三	境内非金融子企业	义乌	其他
21-18	浙江龙族商贸有限公司	1,000.00	640.00	64.00	64.00	三	境内非金融子企业	义乌	其他
21-19	义乌中国小商品城控股有限责任公司	40,000.00	390,185.21	100.00	100.00	三	境内非金融子企业	义乌	投资设立

序号	企业名称	实收资本	投资额	持股比例 (%)	表决权比例 (%)	级次	企业类型	注册地	取得方式
21-20	浙江义乌农产品贸易发展有限公司	1,500.00	1,500.00	100.00	100.00	三	境内非金融子企业	义乌	投资设立
21-21	义乌市市场发展企业管理有限公司	50.00	50.00	100.00	100.00	三	境内非金融子企业	义乌	投资设立
21-22	义乌市农业开发有限公司	550.00	440.00	80.00	80.00	三	境内非金融子企业	义乌	其他

[注 1] 本公司之子公司义乌市金融控股有限公司持有义乌市诚信融资担保有限公司（系义乌市中新力合担保有限公司更名）（以下简称“诚信担保”）60%股权，本公司持有诚信担保 30%股权，本公司之子公司市场集团之子公司义乌市市场开发服务中心有限责任公司持有诚信担保 10%股权，因此本公司合计持有诚信担保 100%股权。

[注 2] 本公司直接持有该公司 70%股权，本公司之全资子公司义乌产权交易所有限公司持有该公司 30%股权，因此本公司合计持有该公司 100%股权。

[注 3] 本公司持有该公司 52%股权，本公司之子公司义乌市金融控股有限公司持有该公司 38%的股权，本公司通过间接方式合计持有该公司 90%股权。

[注 4] 本公司之子公司义乌市金融控股有限公司持有该公司 49.975%份额，商城集团之子公司义乌中国小商品城金融控股有限公司持有该公司 49.975%份额，因此本公司合计持有该公司 99.50%份额。

[注 5] 义乌市交通旅游产业发展集团有限公司持有该公司 55.56%，义乌市国有资本运营（香港）有限公司之子公司稠州国际投资有限公司持有该公司 44.44%，因此本公司合计持有该公司 100%股权。

[注 6] 义乌市交通旅游产业发展集团有限公司持有该公司 51%股权，城投集团持有该公司 15%股权，因此本公司合计持有该公司 66%股权。

[注 7] 浙江恒风集团有限公司持有该公司 72%股权，义乌市恒风汽车城开发有限公司持有该公司 28%股权，因此浙江恒风集团有限公司合计持有该公司 89.29%股权。

[注 8] 本公司之子公司城投集团对义乌市中国石化经营有限责任公司持股比例为 49%，宁波大榭开发区浙晶石油有限公司对义乌市中国石化经营有限责任公司持股比例为 2%。2020 年 3 月 30 日，义乌市中国石化经营有限责任公司召开了 2020 年第一次股东会，并经全部股东一致同意形成如下决议：同意宁波大榭开发区浙晶石油有限公司与城投集团签署的《一致行动人协议》。签署一致行动人协议后，城投集团合计持有该公司 51%股权。

[注 9] 市场集团持有该公司 34%股权，义乌市恒风汽车城开发有限公司持有该公司 33%股权，因此本公司间接持有该公司 67%股权。

(二) 本期合并范围的变更及理由

1、报告期新纳入合并范围公司

序号	企业名称	取得方式	表决权比例 (%)
1	义乌市教育发展有限公司	投资设立	100.00
2	义乌弘海股权投资合伙企业(有限合伙)	投资设立	99.60
3	义乌市人才发展集团有限公司	投资设立	100.00
4	义乌市人力资源服务有限公司	投资设立	100.00
5	义乌市义览人才服务有限公司	投资设立	51.00
6	义乌市产投股权投资合伙企业(有限合伙)	投资设立	99.90
7	义乌市绣禾工程管理有限公司	投资设立	100.00
8	义乌市臻至企业管理咨询有限公司	投资设立	100.00
9	义乌市陆港国际班列有限公司	投资设立	100.00
10	义乌市绣义基础设施建设有限公司	投资设立	100.00
11	义乌市交通工程建设有限公司	投资设立	100.00
12	义乌市交旅综合能源销售有限公司	投资设立	100.00
13	义乌市文体资源开发有限公司	投资设立	100.00
14	义乌市清源检测有限公司	投资设立	100.00
15	义乌六都房地产开发有限公司	投资设立	100.00
16	义乌市城投供应链管理有限公司	投资设立	100.00
17	义乌市中国石化经营有限责任公司	其他	49.00
18	义乌中国小商品城大数据有限公司	投资设立	100.00
19	义乌综合保税区运营管理有限公司	投资设立	100.00
20	义乌中国小商品城研究院有限公司	投资设立	100.00
21	义乌环球义达物流有限公司	投资设立	60.00
22	义乌瀚鼎商博置业有限公司	投资设立	100.00
23	义乌鸿鼎商博置业有限公司	投资设立	100.00
24	义乌卓瑞商博置业有限公司	投资设立	100.00
25	义乌商博企业管理有限公司	投资设立	100.00
26	浙江义乌农产品贸易发展有限公司	投资设立	100.00

序号	企业名称	取得方式	表决权比例 (%)
27	义乌市市场发展企业管理有限公司	投资设立	100.00

说明：

(1) 本期，本公司投资设立全资子公司义乌市教育发展有限公司，注册资本 10000 万元，已出资 2000 万元。

(2) 本期，本公司之孙公司义乌市弘义股权投资基金合伙企业（有限合伙）作为有限合伙人投资设立义乌弘海股权投资合伙企业（有限合伙），注册资本 50200 万元，认缴出资 50000 万元，持股比例 99.6%，本期已出资 10000 万元。

(3) 本期，本公司投资设立全资子公司义乌市人才发展集团有限公司，注册资本 10000 万元，已出资 3000 万元。

(4) 本期，本公司之子公司义乌市人才发展集团有限公司投资设立全资子公司义乌市人力资源服务有限公司，注册资本 200 万元，已出资 200 万元。

(5) 本期，本公司之子公司义乌市人才发展集团有限公司投资设立控股子公司义乌市义览人才服务有限公司，注册资本 500 万元，认缴出资 255 万元，本期已出资 102 万元。

(6) 本期，本公司作为有限合伙人投资设立义乌市产投股权投资合伙企业（有限合伙），注册资本 300000 万元，认缴出资 299700 万元，持股比例 99.90%，本期已出资 2000 万元。

(7) 本期，本公司之子公司义乌市建设投资集团有限公司投资设立全资子公司义乌市绣禾工程管理有限公司，注册资本 1000 万元，本期尚未出资。

(8) 本期，本公司之孙公司义乌市绣湖置业有限公司投资设立全资子公司义乌市臻至企业管理咨询有限公司，注册资本 5000 万元，本期尚未出资。

(9) 本期，本公司之子公司义乌市国际陆港集团有限公司投资设立全资子公司义乌市陆港国际班列有限公司，注册资本 100000 万元，本期已出资 22500 万元。

(10) 本期，本公司之子公司义乌市国际陆港集团有限公司、城投集团、义乌市交通旅游产业发展集团有限公司与孙公司稠州国际投资有限公司共同投资设立义乌市绣义基础设施建设有限公司，注册资本 27500 万美元，其中：城投集团认缴 1650 万美元，占比 6%，本期出资 1.8 万美元；义乌市交通旅游产业发展集团有限公司认缴 2200 万美元，占比 8%，本期出资 2.4 万美元；义乌市国际陆港集团有限公司认缴 1650 万美元，占比 6%，本期出资 1.8 万美元；稠州国际投资有限公司认缴 22000 万美元，占比 80%，本期出资 22000 万美元。因此，本公司合计持有该公司 100% 股权，合计已出资 22006 万美元。

(11) 本期，本公司之子公司义乌市交通旅游产业发展集团有限公司投资设立全资子公

司义乌市交通工程建设有限公司，注册资本 100000 万元，本期已出资 1000 万元。

(12) 本期，本公司之子公司义乌市交通旅游产业发展集团有限公司投资设立全资子公司义乌市交旅综合能源销售有限公司，注册资本 5000 万元，本期已出资 5000 万元。

(13) 本期，本公司之子公司义乌市交通旅游产业发展集团有限公司投资设立全资子公司义乌市文体资源开发有限公司，注册资本 31000 万元，本期已出资 31000 万元。

(14) 本期，本公司之子公司义乌市水务建设集团有限公司与其全资子公司义乌市水处理有限责任公司共同设立义乌市清源检测有限公司，注册资本 500 万元，其中义乌市水务建设集团有限公司认缴出资额 200 万元，持股比例 40%；义乌市水处理有限责任公司认缴出资额 300 万元，持股比例 60%。因此，义乌市水务建设集团有限公司合计持有该公司 100% 股权，本期已出资 500 万元。

(15) 本期，本公司之孙公司浙江义乌高新区开发建设有限公司投资设立全资子公司义乌六都房地产开发有限公司，注册资本 500 万元，本期尚未出资。

(16) 本公司之子公司城投集团投资设立全资子公司义乌市城投供应链管理有限公司，注册资本 5000 万元，本期已到位 4000 万元。

(17) 城投集团对义乌市中国石化经营有限责任公司持股比例为 49%，宁波大榭开发区浙晶石油有限公司对义乌市中国石化经营有限责任公司持股比例为 2%。2020 年 3 月 30 日，义乌市中国石化经营有限责任公司召开了 2020 年第一次股东会，并经全部股东一致同意形成如下决议：同意宁波大榭开发区浙晶石油有限公司与城投集团签署的《一致行动人协议》。签署一致行动人协议后，城投集团对义乌市中国石化经营有限责任公司的表决权比例为 51%，能够对义乌市中国石化经营有限责任公司实施控制。因此，自 2020 年 3 月 30 日起，城投集团将其财务报表纳入合并范围。

(18) 本期，本公司之下属子公司商城集团投资设立全资子公司义乌中国小商品城大数据有限公司，注册资本 10000 万，本期已出资 8145 万元。

(19) 本期，商城集团投资设立全资子公司义乌综合保税区运营管理有限公司，注册资本 10000 万，本期已到位 600 万元。

(20) 本期，商城集团投资设立全资子公司义乌中国小商品城研究院有限公司，注册资本 1000 万，本期已出资 110 万元。

(21) 本期，商城集团之子公司义乌中国小商品城物流仓储有限公司投资设立控股子公司义乌环球义达物流有限公司，注册资本 5000 万元，其中：义乌中国小商品城物流仓储有限公司投资认缴 3000 万，占比 60%；义乌市善岳股权投资合伙企业（有限合伙）认缴 2000 万，占比 40%。本期义乌中国小商品城物流仓储有限公司已实缴 600 万元，义乌市善岳股权

投资合伙企业（有限合伙）已实缴 400 万元。

（22）本期，本公司之三级子公司商城控股之子公司义乌中国小商品城房地产开发有限公司（以下简称“商城房产”）投资设立全资子公司义乌瀚鼎商博置业有限公司，注册资本 5000 万元，本期已出资 100 万元。

（23）本期，商城房产投资设立全资子公司义乌鸿鼎商博置业有限公司，注册资本 5000 万元，本期已出资 5000 万元。

（24）本期，商城房产投资设立全资子公司义乌卓瑞商博置业有限公司，注册资本 1000 万元，本期已出资 1000 万元。

（25）本期，商城控股投资设立全资子公司义乌商博企业管理有限公司，注册资本 500 万元，本期尚未出资。

（26）本期，市场集团投资设立全资子公司浙江义乌农产品贸易发展有限公司，注册资本 3000 万，本期出资 1500 万。

（27）本期，市场集团投资设立全资子公司义乌市市场发展企业管理有限公司，注册资本 500 万，本期出资 50 万。

2、报告期不再纳入合并范围公司

序号	企业名称	减少原因	变更前持股比例 (%)	变更后持股比例 (%)
1	金华市金义综合保税区建设发展有限公司	不主导参与生产经营	25.46	0.00
1-1	金华市金义跨境电子商务发展有限公司	不主导参与生产经营	100.00	0.00
1-2	金华市综保公共仓储管理有限公司	不主导参与生产经营	100.00	0.00
1-3	金华市金义综保区酒店投资管理有限公司	不主导参与生产经营	95.00	0.00
2	义乌市创新股权投资有限公司	注销	100.00	0.00
3	义乌拱辰商博置业有限公司	处置	100.00	0.00

说明：

（1）本期，本公司之子公司义乌市国际陆港集团有限公司因不再参与主导金华市金义综合保税区建设发展有限公司的生产经营，故金华市金义综合保税区建设发展有限公司及其下属 3 家子公司不再纳入合并范围。

（2）本期，本公司之子公司义乌市创新股权投资有限公司注销，故不再纳入合并范围。

（3）商城房产与深圳市国深房地产开发有限公司于 2020 年 2 月 25 日签订合作开发协

议，共同设立合资公司共同设立合资公司义乌国深商博置业有限公司（以下简称“国深商博”）合作开发车站地块项目。商城房产以其所持有义乌拱辰商博置业有限公司（以下简称“拱辰商博”）的 100% 股权出资，获取了国深商博 49% 的股权，并完成了工商变更登记。处置日为 2020 年 2 月 25 日。故自 2020 年 2 月 25 日，本公司不再将拱辰商博纳入合并范围。

（三）母公司直接或通过其他子公司间接拥有被投资单位半数以上的表决权但未能对其形成控制的原因

序号	企业名称	注册资本	投资额	持股比例 (%)	未纳入合并范围原因	备注
1	哈工大机器人义乌人工智能研究院	5,240.00	2,000.00	95.42	不拥有实质性控制	注 1
2	义乌弘坤德胜创业投资合伙企业（有限合伙）	75,000.00	22,075.00	58.87	不拥有实质性控制	注 2
3	义乌惠商紫荆二期投资合伙企业（有限合伙）	106,100.00	57,500.00	80.11	不拥有实质性控制	注 3

[注 1] 哈工大机器人义乌人工智能研究院系义乌信息光电高新技术产业园区管委会、浙江义乌高新区投资运营有限公司、哈工大机器人集团义乌有限公司三方合作举办，研究院开办资金 5240 万元，其中：义乌信息光电高新技术产业园区管委会出资 120 万元，浙江义乌高新区投资运营有限公司出资 5000 万元，哈工大机器人集团义乌有限公司出资 120 万元。根据单位章程，单位理事共 5 名，其中：哈工大机器人集团义乌有限公司委派三名，义乌信息光电高新技术产业园区管委会和浙江义乌高新区投资运营有限公司各派一名。涉及业务发展规划、重大事务活动计划、重大财务事项、章程修改等重大事项须三分之二理事通过，但义乌信息光电高新技术产业园区管委会和浙江义乌高新区投资运营有限公司有一票否决权。因此浙江义乌高新区投资运营有限公司对哈工大机器人义乌人工智能研究单位的经营决策具有重大影响、不拥有实质性控制权，故不将其纳入合并财务报表范围。

[注 2] 义乌弘坤德胜创业投资合伙企业（有限合伙）系由义乌市弘义股权投资基金合伙企业（有限合伙）、义乌市水务建设集团有限公司、义乌弘坤创业投资管理有限公司、义乌惠商紫荆资本管理有限公司等单位投资设立的合伙企业，投资总规模 7.5 亿元，其中：有限合伙人义乌市弘义股权投资基金合伙企业（有限合伙）认缴 2 亿元，持股 26.67%；有限合伙人义乌市水务建设集团有限公司认缴 1.5 亿元，持股 20%；有限合伙人义乌市市场发展集团有限公司认缴 0.915 亿元，持股 12.2%；其他有限合伙人认缴 3 亿元，持股 40%；普通合伙人义乌弘坤创业投资管理有限公司认缴 100 万元，持股 0.13%；普通合伙人义乌惠商紫荆资本管理有限公司认缴 750 万元，持股 1%。根据《义乌弘坤德胜创业投资合伙企业（有限合伙）有限合伙协议》，普通合伙人义乌弘坤创业投资管理有限公司、义乌惠商紫荆资本管理有限公司作为该合伙企业的执行事务合伙人，由其共同执行合伙事务，对该合伙企业的运营、投资业务及其他事务的管理和控制拥有排他性的权利，为该合伙企业作出所有投资及投资变现的决策，义乌惠商紫荆资本管理有限公司作为该合伙企业的基金管理人。有限合伙人义乌市

弘义股权投资基金合伙企业（有限合伙）、义乌市水务建设集团有限公司、义乌市市场发展集团有限公司仅作为财务出资人，不参与该企业的日常经营管理及投资决策，不拥有实质性控制权，故不将其纳入合并财务报表范围。

[注 3]义乌惠商紫荆二期投资合伙企业（有限合伙）系由浙江中国小商品城集团股份有限公司、义乌市金融控股有限公司、义乌市弘义股权投资基金合伙企业（有限合伙）、义乌市水务建设集团有限公司、义乌惠商紫荆资本管理有限公司等单位投资设立的合伙企业，投资总规模 10.61 亿元，其中：有限合伙人浙江中国小商品城集团股份有限公司认缴 1 亿元，持股 9.43%；有限合伙人义乌市金融控股有限公司认缴 2.5 亿元，持股 23.56%；有限合伙人义乌市弘义股权投资基金合伙企业（有限合伙）认缴 4.5 亿元，持股 42.41%；义乌市水务建设集团有限公司认缴 0.5 亿元，持股 4.71%，普通合伙人义乌惠商紫荆资本管理有限公司认缴 500 万，持股 0.94%；普通合伙人义乌弘坤创业投资管理有限公司认缴 600 万，持股 0.09%，其他有限合伙人合计认缴 2 亿元，持股 18.86%。根据《义乌惠商紫荆二期投资合伙企业（有限合伙）有限合伙协议》，普通合伙人义乌惠商紫荆资本管理有限公司作为该合伙企业的执行事务合伙人，对该合伙企业的运营、投资业务及其他事务的管理和控制拥有排他性的权利，为该合伙企业作出所有投资及投资变现的决策。义乌市金融控股有限公司和浙江中国小商品城集团股份有限公司仅有权利各委派一名观察员参与投资决策委员会等重要会议，不拥有实质性控制权，故不将其纳入合并财务报表范围。

八、合并财务报表重要项目的说明

（除另有注明外，所有金额均以人民币元为货币单位，上年年末余额指 2019 年 12 月 31 日，期末余额指 2020 年 12 月 31 日。本期指 2020 年度，上期指 2019 年度。）

1、货币资金

项目	期末余额	上年年末余额
现金	1,395,539.44	8,995,805.64
银行存款	15,596,806,443.10	14,182,775,783.91
其他货币资金	1,600,311,861.79	730,470,614.27
合计	17,198,513,844.33	14,922,242,203.82

说明：（1）受限制的货币资金明细如下：

项目	期末余额	上年年末余额
开具保函保证金		13,185,306.71
取得商品房按揭贷款保证金	156,260.58	3,236,784.30

项目	期末余额	上年年末余额
银行监管户资金	59,587,630.00	52,959,318.32
旅行社质量保证金存款	180,000.00	1,087,969.69
担保保证金	52,089,211.71	54,085,345.03
用于质押的定期存单	440,000,000.00	53,852,952.14
定期存款	312,379,994.11	201,524,420.00
旅游保证金	280,000.00	1,400,000.00
其他不可随时支付的货币资金	18,546.48	1,000.00
合计	864,691,642.88	381,333,096.19

(2)于2020年12月31日,账面价值为人民币3,580,000,000.00元(2019年12月31日:3,003,500,000.00元)的货币资金为存款期超过三个月的协定存款。

2、交易性金融资产

项目	期末余额	上年年末余额
分类为以公允价值计量且其变动计入当期损益的金融资产	51,712,734.31	38,077,703.92
其中：可转债投资		32,076,492.78
银行理财产品		6,000,000.00
权益工具投资	51,712,734.31	1,211.14
合计	51,712,734.31	38,077,703.92

3、应收票据

项目	期末余额	上年年末余额
银行承兑汇票	100,000.00	250,000.00
合计	100,000.00	250,000.00

4、应收账款

(1) 类别明细

类别	期末余额	上年年末余额
已经执行新金融工具准则的公司	153,573,001.78	16,031,078.05
尚未执行新金融工具准则的公司	499,630,795.51	218,161,935.46
合计	653,203,797.29	234,193,013.51

1) 已经执行新金融工具准则的公司

类别	期末余额				
	账面余额		坏账准备		账面价值
	金额	比例	金额	比例	
单项计提坏账准备	90,795,847.76	59.00%			90,795,847.76
按组合计提坏账准备	63,108,079.93	41.00%	330,925.91	0.52%	62,777,154.02
合计	153,903,927.69	100.00%	330,925.91	—	153,573,001.78

(续表)

类别	上年年末余额				
	账面余额		坏账准备		账面价值
	金额	比例	金额	比例	
单项计提坏账准备	78,801.18	0.48%	78,801.18	100.00%	
按组合计提坏账准备	16,258,851.28	99.52%	227,773.23	1.40%	16,031,078.05
合计	16,337,652.46	100.00%	306,574.41	—	16,031,078.05

①单项计提坏账准备的应收账款

单位名称	账面余额	坏账准备	计提比例	计提理由
HOUS GROUP CO.,LIMITED	90,795,847.76			预计可以收回
合计	90,795,847.76			—

②采用账龄分析法计提坏账准备的应收账款

账龄	期末余额			上年年末余额		
	估计发生违约的 账面余额	预期信用 损失率	整个存续期预 期信用损失	估计发生违约的 账面余额	预期信用 损失率	整个存续期 预期信用损失
1年以内(含1年)	62,456,089.79	0.13%	81,192.92	16,047,805.22	0.10%	16,727.17
1至2年(含2年)	441,023.08	8.79%	38,765.93			
2至3年(含3年)						
3年以上	210,967.06	100.00%	210,967.06	211,046.06	100.00%	211,046.06
合计	63,108,079.93	—	330,925.91	16,258,851.28	—	227,773.23

2) 尚未执行新金融工具准则的公司

类别	期末余额				上年年末余额			
	账面余额		坏账准备		账面余额		坏账准备	
	金额	比例	金额	比例	金额	比例	金额	比例
按组合计提坏账准备的应收账款	392,239,621.06	69.12%	13,343,519.98	3.40%	106,830,895.30	38.10%	4,882,627.10	4.57%
单项金额重大并单项计提坏账准备的应收账款	98,671,629.25	17.39%	41,165,799.91	41.72%	45,216,499.91	16.12%	40,794,799.91	90.22%
单项金额虽不重大但单项计提坏账准备的应收账款	76,527,041.89	13.49%	13,298,176.80	17.38%	128,388,156.99	45.78%	16,596,189.73	12.93%
合计	567,438,292.20	100.00%	67,807,496.69	—	280,435,552.20	100.00%	62,273,616.74	—

①按组合计提坏账准备的应收账款

采用账龄分析法计提坏账准备的应收账款

账龄	期末余额		上年年末余额	
	账面余额	坏账准备	账面余额	坏账准备
1年以内(含1年)	193,998,619.03	1,939,986.19	34,839,796.34	348,397.96
1至2年(含2年)	31,534,352.78	1,576,717.64	20,034,350.78	1,001,717.54
2至3年(含3年)	17,495,823.98	1,749,582.40	7,520,051.06	752,005.11
3年以上	1,987,683.68	596,305.10	961,688.30	288,506.49
合计	245,016,479.47	5,862,591.33	63,355,886.48	2,390,627.10

采用其他方法计提坏账准备的应收账款

组合名称	期末余额		上年年末余额	
	账面余额	坏账准备	账面余额	坏账准备
非营业款债权类别				
关联方	3,791,271.51	4,928.65	12,460,000.00	2,492,000.00
政府机关款项	39,907,202.10		28,531,591.98	
政府工程相关款项	69,210,022.07		398,670.19	
其他	34,314,645.91	7,476,000.00	2,084,746.65	
合计	147,223,141.59	7,480,928.65	43,475,008.82	2,492,000.00

②年末单项金额重大并单项计提坏账准备的应收账款

单位名称	账面余额	坏账准备	计提比例	计提理由
义乌市楚杰塑胶制品有限公司	9,178,742.14	5,178,042.14	56.41%	预计可收回金额
义乌市珏琇贸易有限公司	7,202,104.34	7,202,104.34	100.00%	预计可收回金额
义乌市月半湾服饰有限公司	6,861,670.52	6,861,670.52	100.00%	预计可收回金额
义乌市汇凯电子科技有限公司	6,388,319.03	6,388,319.03	100.00%	预计可收回金额
陈建伟	5,421,425.00	5,421,425.00	100.00%	预计可收回金额
杨春松	5,110,423.84	5,110,423.84	100.00%	预计可收回金额
义乌市天蚕服饰有限公司	5,003,815.04	5,003,815.04	100.00%	预计可收回金额
浙江梦娜袜业股份有限公司	48,247,280.34			预计可收回金额
中国邮政储蓄银行股份有限公司	5,257,849.00			预计可收回金额
合计	98,671,629.25	41,165,799.91	—	

(2) 金额较大的应收账款情况

单位名称	期末余额	坏账准备	账龄	性质或内容
HOUS GROUP CO.,LIMITED	90,795,847.76		1年以内	应收商品贸易款
浙江梦娜袜业股份有限公司	48,247,280.34		1年以内	前仓租金
义乌市义通欧物流有限公司	18,329,562.78		1年以内	物流货款
义乌市双江湖开发集团有限公司	12,460,000.00	7,476,000.00	2-3年	应收房款
上海晚泉国际货运代理有限公司	12,098,364.82		2年以内	物流货款
合计	181,931,055.70	7,476,000.00	—	

5、预付款项

(1) 预付款项按账龄列示

账龄	期末余额			上年年末余额		
	金额	比例	坏账准备	金额	比例	坏账准备
1年以内(含1年)	230,059,395.18	94.79%		102,150,990.90	81.44%	
1至2年(含2年)	9,844,572.84	4.06%		18,161,411.34	14.48%	
2至3年(含3年)	1,532,143.49	0.63%		2,758,271.31	2.20%	
3年以上	1,261,005.32	0.52%		2,359,878.45	1.88%	1,464.02
合计	242,697,116.83	100.00%		125,430,552.00	100.00%	1,464.02

(2) 金额较大的预付款项情况

债务人名称	账面余额	坏账准备	占预付款项合计的比例
义乌市输变电工程有限公司	31,788,564.00		13.10%
义乌市人民法院	31,250,000.00		12.88%
中国石化销售有限公司浙江金华石油分公司	11,285,591.21		4.65%
Sociedad Nacional de Galapagos C.A. SONGA	7,691,029.33		3.17%
义乌市新虹家用电器有限公司	7,648,748.00		3.15%
合计	89,663,932.54		36.95%

6、其他应收款

(1) 类别明细

类别	期末余额	上年年末余额
已经执行新金融工具准则的公司	2,268,531,025.25	1,397,228,398.98
尚未执行新金融工具准则的公司	9,883,716,744.30	10,485,365,607.28
合计	12,152,247,769.55	11,882,594,006.26

1) 已经执行新金融工具准则的公司

① 明细情况

类别	期末余额				账面价值
	账面余额		坏账准备		
	金额	比例	金额	比例	
应收利息	120,413,008.80	5.23%			120,413,008.80
应收股利					
其他应收款	2,181,415,164.88	94.77%	33,297,148.43	1.53%	2,148,118,016.45
合计	2,301,828,173.68	100.00%	33,297,148.43	—	2,268,531,025.25

续表)

类别	上年年末余额				账面价值
	账面余额		坏账准备		
	金额	比例	金额	比例	
应收利息	191,064,382.11	13.54%			191,064,382.11

类别	上年年末余额				账面价值
	账面余额		坏账准备		
	金额	比例	金额	比例	
应收股利					
其他应收款	1,219,893,257.31	86.46%	13,729,240.44	1.13%	1,206,164,016.87
合计	1,410,957,639.42	100.00%	13,729,240.44	—	1,397,228,398.98

②应收利息

项目	期末账面余额	上年年末账面余额
应收资金占用费	120,413,008.80	191,064,382.11
合计	120,413,008.80	191,064,382.11

③按照 12 个月预期信用损失计提的坏账准备的其他应收款

a. 账龄情况

账龄	期末账面余额
1 年以内（含 1 年）	2,113,715,981.16
1 至 2 年（含 2 年）	3,786,405.15
2 至 3 年（含 3 年）	8,660,992.24
3 年以上	55,251,786.33
合计	2,181,415,164.88

b. 其他应收款按照 12 个月预期信用损失计提的坏账准备的变动如下：

项目	第一阶段未来 12 个月预期信用损失
上年年末余额	13,729,240.44
本期计提	19,700,242.43
本期转回	132,334.44
本期核销	
期末余额	33,297,148.43

2) 尚未执行新金融工具准则的公司

项目	期末余额	上年年末余额
应收利息	78,567,262.38	70,005,196.45
应收股利		

项目	期末余额	上年年末余额
其他应收款	9,805,149,481.92	10,415,360,410.83
合计	9,883,716,744.30	10,485,365,607.28

①应收利息

项目	期末余额	上年年末余额
定期存款利息	1,413,841.10	1,424,198.87
湖大塘区块征收项目	51,074,606.25	51,074,606.25
义乌市双江湖开发集团有限公司	17,506,391.33	17,506,391.33
其他非流动资产应收利息	8,572,423.70	
合计	78,567,262.38	70,005,196.45

说明：湖大塘区块征收项目为根据义乌市国有土地上房屋征收中心于2016年11月1日下发的《关于湖大塘区块征收补偿资金预算筹集的报告》，本公司之子公司义乌市建设投资集团有限公司将于2016年11月21日向浙江稠州商业银行义乌分行借入的五年期长期借款11亿元中的10.89亿元，作为湖大塘区块征收补偿资金由义乌市国有土地上房屋征收中心控制和使用，因此，该笔10.89亿元借款相应的利息支出亦归属于湖大塘区块征收项目。截至2020年12月31日已收回本金10.89亿元，但尚未结算该笔借款对应的利息。

②其他应收款

类别	期末余额				上年年末余额			
	账面余额		坏账准备		账面余额		坏账准备	
	金额	比例	金额	比例	金额	比例	金额	比例
按组合计提坏账准备的其他应收款	9,038,427,691.32	89.91%	86,781,192.29	0.96%	9,161,730,580.09	87.19%	55,793,978.29	0.61%
单项金额重大并单项计提坏账准备的其他应收款	988,900,530.06	9.84%	145,746,124.44	14.74%	1,313,886,410.29	12.50%	22,333,769.44	1.70%
单项金额虽不重大但单项计提坏账准备的其他应收款	24,812,780.88	0.25%	14,464,203.61	58.29%	32,335,371.79	0.31%	14,464,203.61	44.73%
合计	10,052,141,002.26	100.00%	246,991,520.34	—	10,507,952,362.17	100.00%	92,591,951.34	—

a. 按组合计提坏账准备的其他应收款

采用账龄分析法计提坏账准备的其他应收款

账龄	期末余额		上年年末余额	
	账面余额	坏账准备	账面余额	坏账准备
1年以内（含1年）	21,829,503.67	218,295.04	1,163,295,149.82	11,632,951.50
1至2年（含2年）	53,012,985.80	2,650,649.29	69,178,998.89	3,458,949.94
2至3年（含3年）	64,956,866.65	6,495,686.67	46,594,742.69	4,659,474.27
3年以上	45,485,003.99	13,645,501.20	9,898,602.10	2,969,580.63
合计	185,284,360.11	23,010,132.20	1,288,967,493.50	22,720,956.34

采用其他方法计提坏账准备的其他应收款

组合名称	期末余额		上年年末余额	
	账面余额	坏账准备	账面余额	坏账准备
非营业款债权类别				
关联方	2,767,555,927.69	150,000.00	4,560,297,369.18	
政府机关款项	2,532,488,847.54	55,241.83	2,734,324,830.43	
电力局等大型企业款项	3,124,758,808.51		196,101,009.29	
押金、保证金等	97,470,049.80		45,196,778.31	
暂借款（垫付款）	316,758,318.66	63,565,818.26	321,930,380.35	33,073,021.95
其他	14,111,379.01		14,912,719.03	
合计	8,853,143,331.21	63,771,060.09	7,872,763,086.59	33,073,021.95

b. 年末单项金额重大并单项计提坏账准备的其他应收款

债务人名称	账面余额	坏账准备	计提比例	计提理由
朱德华	12,040,812.00	2,408,162.40	20.00%	根据估计可收回款项计提
启天控股有限公司（原名浙江启天实业有限公司）（朱德相）	9,712,500.00	1,942,500.00	20.00%	预计可收回金额
三鼎控股集团有限公司	68,569,974.99	27,389,974.99	39.94%	有政府补助
财政信用贷款	6,353,700.00	3,209,350.00	50.51%	预计可收回金额
义乌市后宅街道办事处	9,118,888.89			预计可收回
伟海债权收购款	720,796,137.05	110,796,137.05	15.37%	预计可收回金额
义乌市树人中学	124,549,233.33			预计可收回
福田银座、中福广场项目开发物业专项维修资金	23,618,015.00			预计可收回

债务人名称	账面余额	坏账准备	计提比例	计提理由
义乌市住房和城乡建设局（物业保修金）	14,141,268.80			预计可收回
合计	988,900,530.06	145,746,124.44	—	—

(2) 按欠款方归集的期末余额前五名的其他应收款情况

单位名称	期末余额	坏账准备	账龄	性质或内容
义乌经济技术开发区开发有限公司	2,270,806,083.43		2年以内	往来款
义乌市双江湖开发集团有限公司	1,816,175,627.97		1年以内， 1年以上	往来款
义乌通惠商博置业有限公司	1,486,368,548.00	1,932,279.11	1年以内	财务资助款
应收义乌市财政局新社区集聚建设补助款	1,178,319,115.86		1年以上	政府机关款项
伟海债权收购款	720,796,137.05	110,796,137.05	2年以上	伟海债权收购款
合计	7,472,465,512.31	112,728,416.16	—	

7、存货

项目	期末余额			上年年末余额		
	账面余额	跌价准备	账面价值	账面余额	跌价准备	账面价值
原材料	22,911,011.03	43,841.74	22,867,169.29	17,807,421.00		17,807,421.00
周转材料	9,123,670.05	13,000.00	9,110,670.05	4,798,468.33	16,045.00	4,782,423.33
库存商品	3,778,771,464.66	1,220,479.65	3,777,550,985.01	3,711,894,493.16	1,220,479.65	3,710,674,013.51
开发产品	5,693,160,112.54		5,693,160,112.54	4,230,934,074.82		4,230,934,074.82
开发成本	42,591,047,692.06	28,303,338.06	42,562,744,354.00	23,074,798,011.87	28,303,338.06	23,046,494,673.81
工程施工	202,252,550.13		202,252,550.13	346,627,351.34		346,627,351.34
其他	781,821.72		781,821.72	29,364.78		29,364.78
合计	52,298,048,322.19	29,580,659.45	52,268,467,662.74	31,386,889,185.30	29,539,862.71	31,357,349,322.59

说明：于2020年12月31日，账面价值为人民币2,897,645,812.34元（2019年12月31日：人民币1,979,539,052.41元）的存货为借款费用资本化形成。

于2020年12月31日，账面价值为人民币5,444,041,079.82元（2019年12月31日：39,243,000.00元）的存货用于取得银行借款抵押/质押、融资租赁。

8、持有待售资产

项目	期末余额			上年年末余额		
	账面余额	减值准备	账面价值	账面余额	减值准备	账面价值
自动扶梯	736,061.95		736,061.95			
合计	736,061.95		736,061.95			

9、一年内到期的非流动资产

项目	期末余额	上年年末余额
义乌和谐芯光股权投资合伙企业（有限合伙）	731,778,125.19	
义乌旭高太阳能科技有限公司	534,528,990.64	
合计	1,266,307,115.83	

10、其他流动资产

项目	期末余额	上年年末余额
市场商户委托贷款	3,279,187.50	3,234,841.81
其他委托贷款	358,419,050.00	43,419,050.00
减：委托贷款坏账准备	1,027,405.00	606,452.50
委托贷款小计	360,670,832.50	46,047,439.31
银行理财产品	347,500,000.00	100,500,000.00
定向投资资产		1,220,000.00
预交税费	55,161,444.63	79,343,962.61
待摊费用	14,596,309.46	22,701,744.52
待抵扣及待认证进项税	1,508,156,154.44	1,419,492,308.09
预付土地出让款	992,466,800.00	2,887,900,000.00
其他	931,990.48	152,070.56
合计	3,279,483,531.51	4,557,357,525.09

11、可供出售金融资产

(1) 可供出售金融资产情况

项目	期末余额			上年年末余额		
	账面余额	减值准备	账面价值	账面余额	减值准备	账面价值
可供出售权益工具：						

项目	期末余额			上年年末余额		
	账面余额	减值准备	账面价值	账面余额	减值准备	账面价值
按公允价值计量的	612,197,249.00	363,867,649.00	248,329,600.00	644,664,775.00	313,152,449.00	331,512,326.00
按成本计量的	3,966,981,737.59	10,000,000.00	3,956,981,737.59	5,522,770,272.59		5,522,770,272.59
合计	4,579,178,986.59	373,867,649.00	4,205,311,337.59	6,167,435,047.59	313,152,449.00	5,854,282,598.59

说明：本期按公允价值计量的可供出售金融资产减值准备增加系对义乌华鼎锦纶股份有限公司计提减值准备 50,715,200.00 元。

(2) 期末按公允价值计量的可供出售金融资产

可供出售金融资产分类	可供出售权益工具	可供出售债务工具	合计
权益工具的成本/债务工具的摊余成本	612,197,249.00		612,197,249.00
公允价值	248,329,600.00		248,329,600.00
累计计入其他综合收益的公允价值变动金额			
已计提减值金额	363,867,649.00		363,867,649.00
本年现金红利			

(3) 期末按成本计量的可供出售金融资产

被投资单位	持股比例	上年年末余额	本期增加	本期减少	期末余额	减值准备	本期现金红利
深圳市优必选科技股份有限公司	0.50%	134,000,000.00			134,000,000.00		
和谐成长二期（义乌）投资中心（有限合伙）	22.28%	1,335,198,660.00	37,005,000.00	72,403,128.00	1,299,800,532.00		
无锡联创人工智能投资企业（有限合伙）	30.08%	400,000,000.00		13,533,680.00	386,466,320.00		729,533.16
无锡哲方哈工智能机器人投资企业（有限合伙）	13.22%	278,281,400.00			278,281,400.00		527,841.18
义乌奇光股权投资合伙企业（有限合伙）	20.96%	200,000,000.00			200,000,000.00		
义乌和谐锦弘股权投资合伙企业（有限合伙）	29.62%	1,200,000,000.00		658,759,527.00	541,240,473.00		
义乌联创鸿影股权投资合伙企业（有限合伙）	18.33%	20,000,000.00			20,000,000.00		

被投资单位	持股比例	上年年末余额	本期增加	本期减少	期末余额	减值准备	本期现金红利
杭州越骏股权投资合伙企业（有限合伙）	19.30%	55,000,000.00			55,000,000.00		
义乌市新兴动力股权投资基金合伙企业（有限合伙）	49.95%	14,985,000.00			14,985,000.00		
义乌市善峰投资合伙企业（有限合伙）	43.38%	20,000,000.00			20,000,000.00		
金华市国控半导体产业发展有限公司	10.00%	10,000,000.00	10,000,000.00		20,000,000.00		
义乌华芯远景创业投资中心（有限合伙）	10.47%		90,000,000.00		90,000,000.00		
义乌韦豪创芯一期股权投资合伙企业（有限公司）	30.00%		75,000,000.00		75,000,000.00		
株洲市国际鼎盛创业投资合伙企业（有限合伙）	19.69%		22,500,000.00		22,500,000.00		
北京天科合达半导体股份有限公司	2.50%		20,000,000.00		20,000,000.00		
浙江中联股份有限公司	9.09%	300,000.00			300,000.00		
磐安县惠民小额贷款有限责任公司	10.00%	2,000,000.00		1,000,000.00	1,000,000.00		
义乌市怡达出租车客运股份有限公司	1.47%	88,200.00			88,200.00		58,760.00
义乌市之江出租车客运股份有限公司	0.98%	58,800.00			58,800.00		10,584.00
义乌市顺凯出租车客运股份有限公司	0.98%	58,800.00			58,800.00		27,600.00
金华市华景山旅游开发有限公司	20.00%	1,000,000.00			1,000,000.00		

被投资单位	持股比例	上年年末余额	本期增加	本期减少	期末余额	减值准备	本期现金红利
浙江鸿运有限公司	-	20,000.00			20,000.00		
浙江长运投资有限公司	9.00%	1,800,000.00			1,800,000.00		
浙江汉鑫半导体科技有限公司	6.45%	20,000,000.00			20,000,000.00		
义乌高和物业服务有限公司	25.00%	750,000.00			750,000.00		
浙江君亚创业投资合伙企业	10.00%	10,000,000.00			10,000,000.00		
义乌市第三自来水有限公司	15.87%	500,000.00			500,000.00		
浙江八达股份有限公司	0.75%	650,000.00			650,000.00		24,000.00
义乌市经纪人协会	27.78%	10,000.00			10,000.00		
义乌市成建物业服务有限公司	10.00%	50,000.00			50,000.00		
浙江华川深能环保有限公司	10.00%	39,150,000.00	6,810,300.00		45,960,300.00		1,387,600.00
义乌市深能再生资源利用有限公司	10.00%	7,479,100.00			7,479,100.00		
义乌联创易富股权投资合伙企业（有限合伙）	25.00%	125,000,000.00			125,000,000.00		
浙江物产中大供应链服务有限公司	5.00%	3,000,000.00			3,000,000.00		443,876.81
浙江义乌农村商业银行股份有限公司	5.00%	262,111,411.59			262,111,411.59		9,306,281.88
浙江工业大学义乌科学技术研究院有限公司	49.00%	4,000,000.00			4,000,000.00		

被投资单位	持股比例	上年年末余额	本期增加	本期减少	期末余额	减值准备	本期现金红利
金华市现代服务业投资发展有限公司	9.68%	60,000,000.00			60,000,000.00		
诺安资管联创1号专项资产管理计划	—	20,000,000.00			20,000,000.00		
嘉兴浙华紫旌投资合伙企业(有限合伙)	5.25%	28,128,900.00		4,357,500.00	23,771,400.00		
义乌和谐明芯股份投资合伙企业(有限合伙)		1,250,000,000.00		1,250,000,000.00			
纪录片《义乌通史》	—	7,000,000.00	3,000,000.00		10,000,000.00		
义乌绿禾电子商务有限公司	17.30%	600,001.00			600,001.00		
金华新农村数字电影院线有限公司		50,000.00		50,000.00			
义乌时代电影大世界投资有限公司	10.00%	1,500,000.00			1,500,000.00		
浙江中新力合科技金融服务股份有限公司	10.00%	10,000,000.00			10,000,000.00	10,000,000.00	
金华市金义综合保税区建设发展有限公司	25.46%		180,000,000.00		180,000,000.00		
合计	—	5,522,770,272.59	444,315,300.00	2,000,103,835.00	3,966,981,737.59	10,000,000.00	12,516,077.03

12、长期应收款

类别明细

类别	期末余额	上年年末余额
已经执行新金融工具准则的公司	126,756,573.81	61,250,000.00
尚未执行新金融工具准则的公司	5,424,138,655.98	16,246,389,047.11
合计	5,550,895,229.79	16,307,639,047.11

(1) 已经执行新金融工具准则的公司

1) 明细情况

项目	期末余额	上年年末余额
应收财务资助款	126,756,573.81	61,250,000.00
合计	126,756,573.81	61,250,000.00

说明：应收财务资助款系商城集团向其合营企业义乌商旅投资发展有限公司、联营企业 JEBEL ALI FREE ZONE TRADER MARKET DEVELOPMENT AND OPERATION FZCO 提供的财务资助。

2) 长期应收款按照 12 个月预期信用损失计提的坏账准备的变动如下：

项目	第一阶段未来 12 个月预期信用损失
上年年末余额	
本期计提	
本期转回	
本期核销	
期末余额	

(2) 尚未执行新金融工具准则的公司

项目	期末余额	上年年末余额
项目应收款	4,153,802,860.00	14,473,971,036.18
义乌和谐芯光股权投资合伙企业（有限合伙）		712,153,052.97
义乌和谐光灿企业管理咨询合伙企业（有限合伙）	168,041,193.24	163,496,290.65
义乌旭高太阳能科技有限公司		496,297,708.41
晶科能源（义乌）有限公司	777,385,013.70	400,470,958.90

项目	期末余额	上年年末余额
义乌市鼎世厚土企业管理咨询合伙企业（有限合伙）	324,909,589.04	
合计	5,424,138,655.98	16,246,389,047.11

说明：① 2017年7月17日，本公司之子公司义乌市建设投资集团有限公司（以下简称“建投集团”）与义乌市城市管理委员会签订《义乌市仓后01地块、湖大塘01、02地块、向阳上片西区地块棚户区（城中村）安置项目政府购买服务协议》，以政府购买服务方式建设义乌市仓后01地块、湖大塘01、02地块、向阳上片西区棚户区（城中村）安置项目，建投集团负责上述项目前期工作与建设，协议期限25年，其中建设期3年（自2017年7月至2020年7月），回报期22年（自2020年7月至2042年7月）。建投集团通过分包各分项工程等方式进行项目建设，分项工程验收合格后或全部工程竣工验收合格后即移交给义乌市城市管理委员会，并由其在回报期内按合同约定金额拨付政府购买款。其中，湖大塘01、02地块、向阳上片西区地块项目已于2020年交付，建投集团本期确认项目应收款3,660,739,631.92元，其中管理费25,888,590.03元。截至2020年12月31日，该项目账面长期应收款合计4,153,802,860.00元。

②于2020年12月31日，账面价值为0.00元（2019年12月31日：4,804,100,000.00元）的长期应收款用于取得银行借款质押。

13、长期股权投资

（1）长期股权投资分类

项目	期末余额		
	账面余额	减值准备	账面价值
对合营企业投资	539,561,820.48	3,327,216.16	536,234,604.32
对联营企业投资	10,244,916,895.38	40,547,317.41	10,204,369,577.97
合计	10,784,478,715.86	43,874,533.57	10,740,604,182.29

（续表）

项目	上年年末余额		
	账面余额	减值准备	账面价值
对合营企业投资	500,899,953.02	3,327,216.16	497,572,736.86
对联营企业投资	5,767,028,247.83	28,132,836.09	5,738,895,411.74
合计	6,267,928,200.85	31,460,052.25	6,236,468,148.60

长期股权投资减值准备的情况

项目	上年年末余额	本期增加	本期减少	期末余额
义乌中国小商品城投资管理有限公司	9,508,049.22			9,508,049.22
义乌市天皇印铁制罐有限公司	2,400,000.00			2,400,000.00
浙江省义乌中国小商品城实业总公司	200,000.00			200,000.00
义乌市利保固废处置有限公司	8,024,786.87			8,024,786.87
浙江富国超市有限公司	8,000,000.00			8,000,000.00
哈工大机器人义乌人工智能研究院		12,414,481.32		12,414,481.32
其他	3,327,216.16			3,327,216.16
合计	31,460,052.25	12,414,481.32		43,874,533.57

说明：1) 2017 年，商城集团全资子公司义乌中国小商品城金融控股有限公司（以下简称“商城金控”）与上海阜兴实业集团有限公司（以下简称“阜兴”）合作共同设立产业基金义乌小商品城阜兴投资中心(有限合伙)（以下简称“母基金”），母基金共投资包括义乌商阜创智投资中心（有限合伙）（以下简称“商阜创智基金”）等 12 支子基金。商城金控作为有限合伙人在母基金中认缴出资人民币 99,800 万元，占认缴出资的 49.9%，已实缴出资人民币 10,292 万元，未实缴部分没有出资期限。母基金的另一有限合伙人为阜兴。商城金控同时出资人民币 980 万元，参股 49%与阜兴共同设立义乌中国小商品城投资管理有限公司(以下简称“商城管理”)，作为上述母基金和子基金的普通合伙人。母基金和商城管理均由阜兴控制，为商城金控联营企业。上述商城金控在母基金中实缴出资已经与阜兴对母基金的出资一起，通过母基金作为有限合伙人对商阜创智基金出资，并与商城金控在商阜创智基金作为有限合伙人的实缴出资一并，由商阜创智基金出资人民币 82,054 万元，认购了湖北省资产管理有限公司新增注册资本，持有其 22.667%的股权。

于 2018 年，商城金控在履行投后跟踪管理过程中获悉：阜兴及其实际控制人朱一栋涉嫌刑事犯罪，商阜创智基金持有的湖北省资产管理有限公司 22.667%的股权由于出资来源中包括阜兴出资而被上海市公安局冻结。商城集团认为于 2020 年 12 月 31 日，商城集团在母基金和商阜创智基金的出资与阜兴出资无关，且底层资产没有减值迹象，虽仍处于冻结状态，但未影响商城集团权益，故没有减值，但对在商城管理的股权投资自 2018 年就已经计提了全额减值准备，详见附注十、（一）重要承诺事项。

2)于 2020 年 12 月 31 日，账面价值为人民币 102,918,559.00 元(2019 年 12 月 31 日: 102,918,559.00 元)的长期股权投资被司法冻结。

(2) 长期投资明细

被投资单位	持股比例	上年年末余额	投资增减数	权益法下确认的投资损益	宣告发放现金股利或利润	其他权益变动	期末余额	减值准备
一、合营企业								
浙江义歆企业管理有限公司	40.00%		4,800,000.00	78.50			4,800,078.50	
丽水市莲义山海协作产业园开发有限公司	50.00%	100,000,000.00					100,000,000.00	
义乌汇晨养老服务有限公司	49.00%		4,900,000.00				4,900,000.00	
义乌商旅投资发展有限公司	49.00%	348,139,707.06		17,691,049.85			365,830,756.91	
义乌融商置业有限公司	49.00%	23,890,291.66		-1,571,216.02			22,319,075.64	
义乌星悦绣湖里商业管理有限公司	49.00%	1,470,000.00		-139,962.90			1,330,037.10	
义乌创城置业有限公司	24.00%	17,885,010.32		-6,440,223.58			11,444,786.74	
义乌数字港科技有限公司	51.00%		7,650,000.00	-146,573.56			7,503,426.44	
义乌国深商博置业有限公司			20,000,000.00	-20,000,000.00				
义乌惠商紫荆资本管理有限公司	40.00%	3,154,442.92		1,014,532.03			4,168,974.95	
其他合营企业	—	6,360,501.06	11,500,000.00	-595,816.86			17,264,684.20	3,327,216.16
小计		500,899,953.02	48,850,000.00	-10,188,132.54			539,561,820.48	3,327,216.16

被投资单位	持股比例	上年年末余额	投资增减数	权益法下确认的投资损益	宣告发放现金股利或利润	其他权益变动	期末余额	减值准备
二、联营企业								
义乌市天皇印铁制灌有限公司	40.00%	2,400,000.00					2,400,000.00	2,400,000.00
浙江省义乌中国小商品城实业总公司	33.33%	200,000.00					200,000.00	200,000.00
义乌市易富力合资本管理有限公司	30.00%	3,718,021.60		653,858.90	900,000.00		3,471,880.50	
义新欧贸易服务集团有限公司	34.00%	221,918,730.13		-9,942,209.13			211,976,521.00	
义乌市京港物流有限公司	20.00%	2,005,575.07		2,000.00			2,007,575.07	
浙江奇安信科技有限公司	35.00%		700,000.00	7,887.41			707,887.41	
义乌市速达出租车客运股份有限公司	26.46%	2,425,654.04		450,036.75	285,768.00		2,589,922.79	
义乌市恒风汽车驾驶员培训有限公司	49.00%	457,444.17					457,444.17	
金华市金义东轨道交通有限公司	30.00%	1,300,000,000.00	1,767,000,000.00				3,067,000,000.00	
义乌市浙石油综合能源销售有限公司	49.00%	4,900,000.00	44,100,000.00				49,000,000.00	
杭州浙轩企业管理有限公司	49.00%		58,800,000.00	-7,175,050.35			51,624,949.65	
杭州滨茂置业有限公司	30.00%		540,000,000.00	-16,296,267.56			523,703,732.44	
绍兴金玉企业管理咨询有限公司	40.00%		320,000,000.00	-4,000,830.20			315,999,169.80	

被投资单位	持股比例	上年年末余额	投资增减数	权益法下确认的投资损益	宣告发放现金股利或利润	其他权益变动	期末余额	减值准备
义乌市建投金地物业服务 有限公司	40.00%		1,200,000.00	-25,448.80			1,174,551.20	
哈工大机器人义乌人工智 能研究院	95.42%	24,909,750.34		-3,201,427.41			21,708,322.93	12,414,481.32
特灵顿（义乌）检测技术 有限公司	30.00%	2,632.61		12,372.32			15,004.93	
浙江万博大数据运营有限 公司	30.00%	3,410,024.71		-2,615,839.86			794,184.85	
浙江启迪智能科技集团有 限公司	13.33%		3,000,000.00	-1,271,796.71			1,728,203.29	
浙江启迪智能科技园区发 展有限公司	34.54%		7,000,000.00	-1,166,654.12			5,833,345.88	
浙江易腾环境科技有限公 司	45.00%	1,290,087.78	1,200,000.00	912,691.74			3,402,779.52	
义乌市利保固废处置有限 公司	34.56%	8,024,786.87					8,024,786.87	8,024,786.87
浙江中科环境股份有限公 司	37.40%	8,846,283.16		194,304.40			9,040,587.56	
义乌市惠商小额贷款股份 有限公司	33.00%	119,551,799.62	-19,800,000.00	2,868,608.39			102,620,408.01	
义乌市中国石化经营有限 责任公司		53,930,544.57	-49,601,296.71	5,470,752.14	9,800,000.00			
义乌市天然气有限公司	49.00%	75,408,711.07		4,841,083.41	1,226,030.94	1,673,908.76	80,697,672.30	
义乌市中国石油销售有限 公司	49.00%	11,765,692.63		6,066,778.09	8,090,692.63		9,741,778.09	

被投资单位	持股比例	上年年末余额	投资增减数	权益法下确认的投资损益	宣告发放现金股利或利润	其他权益变动	期末余额	减值准备
义乌市国资绿城物业服务 有限公司	35.00%	1,454,183.17		119,778.22			1,573,961.39	
义乌经济技术开发区开发 有限公司	49.00%	2,057,114,428.20	1,400,000,000.00	19,270,555.92			3,476,384,984.12	
浙江浙易资产管理有限公 司	49.00%	606,455,338.50		22,653,060.61	49,000,000.00		580,108,399.11	
义乌市创新股权投资基金 管理有限公司	30.00%		3,000,000.00	-146,845.61			2,853,154.39	
义乌市产投股权投资基金 管理有限公司	30.00%		1,250,000.00	-13,638.02			1,236,361.98	
浙江物通股份有限公司	26.42%	35,150,457.30		2,749,389.97	23,936,000.00		13,963,847.27	
浙江蜜蜂集团有限公司	22.87%	35,300,707.53		2,243,846.14			37,544,553.67	
杭州解百义乌商贸有限责 任公司	30.00%			36,811,081.17	30,000,000.00		6,811,081.17	
汶川县川青甘高原物流产 业园区管理有限公司	45.00%	806,797.53	4,000,000.00	-117,848.29			4,688,949.24	
安徽义岳茶业有限公司	25.00%	500,000.00	3,000,000.00	-103,000.14			3,396,999.86	
义乌望家欢农产品供应链 有限公司	34.00%		1,020,000.00	21,335.36			1,041,335.36	
义乌市应急科技有限公司	49.00%		490,000.00	78,709.95			568,709.95	
浙江华发商业发展有限公 司	49.00%		9,800,000.00				9,800,000.00	
义乌良库文化产业发展有 限公司	35.00%	2,490,547.82		935,123.41	633,500.00		2,792,171.23	

被投资单位	持股比例	上年年末余额	投资增减数	权益法下确认的投资损益	宣告发放现金股利或利润	其他权益变动	期末余额	减值准备
义乌市丰农电子商务有限公司	20.00%	253,945.46		50,231.56	60,000.00		244,177.02	
义乌乡创文化发展有限公司	35.00%		1,750,000.00	-1,563,716.00			186,284.00	
浙江义乌百县万品助农供应链有限公司	49.00%		980,000.00	-64,135.90			915,864.10	
义乌市固合商品混凝土有限公司	25.00%	3,495,260.21	1,531,800.23	-863,047.16			4,164,013.28	
义乌绿城汇商房地产开发有限公司	34.00%	26,630,801.71		-3,541,026.32			23,089,775.39	
浙江富国超市有限公司	40.00%	8,000,000.00					8,000,000.00	8,000,000.00
浙江金正检测有限公司	33.00%	5,316,632.77		842,798.02	990,000.00		5,169,430.79	
杭州滨江商博房地产开发有限公司	49.00%	137,128,387.75		17,023,879.67			154,152,267.42	
浙江稠州金融租赁有限公司	26.00%	330,665,464.31		40,655,197.71			371,320,662.02	
义乌中国小商品城投资管理有限公司	49.00%	9,508,049.22					9,508,049.22	9,508,049.22
义乌小商品城阜兴投资中心（有限合伙）	49.90%	102,918,559.00					102,918,559.00	
义乌惠商紫荆股权投资有限公司	16.88%	100,556,851.19		7,515,718.04			108,072,569.23	
义乌弘坤德胜创业投资合伙企业（有限合伙）	58.87%	99,181,317.55	115,750,000.00	-4,641,715.25			210,289,602.30	
义乌市智慧交通有限公司	40.00%	3,981,540.26		-459,496.16			3,522,044.10	

被投资单位	持股比例	上年年末余额	投资增减数	权益法下确认的投资损益	宣告发放现金股利或利润	其他权益变动	期末余额	减值准备
义乌惠商紫荆二期投资合伙企业（有限合伙）	80.11%	318,996,004.02	255,000,000.00	-191,688.32			573,804,315.70	
杭州微蚁科技有限公司	49.04%	10,480,198.77		-3,761,734.42			6,718,464.35	
其他		25,477,037.19	24,211,015.67	-7,064,372.66		1,531,920.26	44,155,600.46	
小计		5,767,028,247.83	4,495,381,519.19	104,223,290.91	124,921,991.57	3,205,829.02	10,244,916,895.38	40,547,317.41
合计		6,267,928,200.85	4,544,231,519.19	94,035,158.37	124,921,991.57	3,205,829.02	10,784,478,715.86	43,874,533.57

14、其他权益工具投资

2020 年:

项目	成本	累计计入其他综合收益的公允价值变动	公允价值	本期股利收入		指定为以公允价值计量且其变动计入其他综合收益的原因
				本期终止确认的权益工具	仍持有的权益工具	
申万宏源证券股份有限公司	553,625,431.00	108,630,911.79	662,256,342.79		10,034,187.04	非交易性
合计	553,625,431.00	108,630,911.79	662,256,342.79		10,034,187.04	

2019 年:

项目	成本	累计计入其他综合收益的公允价值变动	公允价值	本期股利收入		指定为以公允价值计量且其变动计入其他综合收益的原因
				本期终止确认的权益工具	仍持有的权益工具	
申万宏源证券股份有限公司	553,625,431.00	88,562,537.78	642,187,968.78		6,271,366.90	非交易性
合计	553,625,431.00	88,562,537.78	642,187,968.78		6,271,366.90	

15、其他非流动金融资产

项目	期末余额	上年年末余额
分类为以公允价值计量且其变动计入当期损益的金融资产	1,484,419,249.81	1,476,459,439.02
其中：私募基金投资[注]	1,341,220,243.72	1,348,004,972.45
非上市股权投资	95,076,725.75	64,398,186.57
新三板股权投资	48,122,280.34	64,056,280.00
合计	1,484,419,249.81	1,476,459,439.02

[注]: 含商城集团下属子公司商城金控作为有限合伙人对义乌商阜创智投资中心(有限合伙)的投资人民币 617,511,352.00 元, 详见附注十、(一)重要承诺事项。

于 2020 年 12 月 31 日, 账面价值为人民币 617,511,352.00 元(2019 年 12 月 31 日: 617,511,352.00 元)的其他非流动金融资产被上海市公安局冻结。

16、投资性房地产

按成本计量的投资性房地产

项目	上年年末余额	本期增加	本期减少	期末余额
一、账面原值合计	6,772,846,184.27	1,751,429,580.77	1,844,800,902.48	6,679,474,862.56
1、土地使用权	1,518,793,073.91	181,007,084.56	415,547,451.96	1,284,252,706.51
2、房屋及建筑物	5,254,053,110.36	1,570,422,496.21	1,429,253,450.52	5,395,222,156.05
二、累计折旧（摊销）合计	689,571,181.32	206,741,433.24	138,679,840.27	757,632,774.29
1、土地使用权	110,917,372.15	39,739,590.00	18,330,854.90	132,326,107.25
2、房屋及建筑物	578,653,809.17	167,001,843.24	120,348,985.37	625,306,667.04
三、减值准备合计				
1、土地使用权				
2、房屋及建筑物				
四、账面净值合计	6,083,275,002.95	—	—	5,921,842,088.27
1、土地使用权	1,407,875,701.76	—	—	1,151,926,599.26
2、房屋及建筑物	4,675,399,301.19	—	—	4,769,915,489.01

说明：于 2020 年 12 月 31 日，账面价值为 1,074,110,115.30 元（2019 年 12 月 31 日：603,407,784.21 元）的投资性房地产用于取得银行借款抵押、融资租赁及售后回租。

17、固定资产

项目	期末余额	上年年末余额
固定资产	28,680,407,596.07	27,384,888,179.07
固定资产清理	765,141,995.98	1,134,060,995.20
合计	29,445,549,592.05	28,518,949,174.27

(1) 固定资产

1) 固定资产情况

项目	上年年末余额	本期增加	本期减少	期末余额
一、账面原值合计	38,184,136,404.87	3,687,112,679.43	1,172,639,055.89	40,698,610,028.41
其中：园林绿化工程	16,871,660.49			16,871,660.49
房屋及建筑物	25,263,192,982.85	2,863,989,484.84	915,788,652.68	27,211,393,815.01
机器设备	3,978,261,161.34	190,784,429.72	65,905,688.54	4,103,139,902.52
运输工具	1,005,441,899.87	85,319,795.20	96,321,565.68	994,440,129.39

项目	上年年末余额	本期增加	本期减少	期末余额
办公设备	163,072,715.87	20,219,427.82	36,902,661.76	146,389,481.93
通用设备	80,163,493.34	66,721,548.35	28,934,493.10	117,950,548.59
专用设备	551,722,302.28	183,200,698.39	20,600,985.66	714,322,015.01
管网	1,405,591,963.86	167,359,790.54	2,210,531.00	1,570,741,223.40
电子及其他设备	1,073,916,471.22	30,792,150.20	5,974,477.47	1,098,734,143.95
疏港高速	4,645,901,753.75	78,725,354.37		4,724,627,108.12
二、累计折旧合计	10,328,084,757.95	1,596,607,987.84	377,653,781.30	11,547,038,964.49
其中：园林绿化工程	4,428,810.71	786,390.96		5,215,201.67
房屋及建筑物	4,926,826,185.46	891,637,652.97	181,370,608.43	5,637,093,230.00
机器设备	3,205,304,566.48	121,850,364.62	53,003,370.26	3,274,151,560.84
运输工具	591,468,687.13	86,908,986.87	91,334,787.57	587,042,886.43
办公设备	102,507,128.36	26,348,457.04	24,284,327.13	104,571,258.27
通用设备	35,573,759.17	10,509,067.69	12,559,183.16	33,523,643.70
专用设备	269,518,259.30	139,606,958.10	10,467,872.66	398,657,344.74
管网	642,755,947.66	99,977,286.99	9,247.49	742,723,987.16
电子及其他设备	274,297,921.45	42,419,972.40	4,624,384.60	312,093,509.25
疏港高速	275,403,492.23	176,562,850.20		451,966,342.43
三、减值准备合计	471,163,467.85			471,163,467.85
其中：园林绿化工程				
房屋及建筑物	471,163,467.85			471,163,467.85
机器设备				
运输工具				
办公设备				
通用设备				
专用设备				
管网				
电子及其他设备				
疏港高速				
四、账面净值合计	27,384,888,179.07	—	—	28,680,407,596.07

项目	上年年末余额	本期增加	本期减少	期末余额
其中：园林绿化工程	12,442,849.78	—	—	11,656,458.82
房屋及建筑物	19,865,203,329.54	—	—	21,103,137,117.16
机器设备	772,956,594.86	—	—	828,988,341.68
运输工具	413,973,212.74	—	—	407,397,242.96
办公设备	60,565,587.51	—	—	41,818,223.66
通用设备	44,589,734.17	—	—	84,426,904.89
专用设备	282,204,042.98	—	—	315,664,670.27
管网	762,836,016.20	—	—	828,017,236.24
电子及其他设备	799,618,549.77	—	—	786,640,634.70
疏港高速	4,370,498,261.52	—	—	4,272,660,765.69

说明：①于 2020 年 12 月 31 日，账面价值为 2,125,109,432.01 元（2019 年 12 月 31 日：人民币 1,622,825,560.13 元）的固定资产用于取得银行借款抵押。

②本期期末固定资产减值为人民币 471,163,467.85 元，系商城集团之子公司海城义乌中国小商品城投资发展有限公司固定资产减值。

2) 通过融资租赁租入的固定资产情况

项目	账面原值	累计折旧	减值准备	账面价值
通用设备	6,084,431.99	5,841,054.71		243,377.28

(2) 固定资产清理

项目	期末余额	上年年末余额	转入清理的原因
稠城街道民主路房产	206,160,919.08	206,160,919.08	政府征收
华联商厦	143,884,949.99	143,537,999.94	政府征收
城投集团有机更新房产土地清理	89,849,436.53	76,293,715.64	城市有机更新等
机场路 73 号房产	36,522,790.21	36,522,790.21	政府征收
廿三里街道下街头 39 号-40 号		668,675,950.11	城市有机更新
老铁路生资线	148,051,133.32		政府征收
城中北路 16 号	28,736,183.84		城市有机更新
城中北路 34 号	28,371,428.64		城市有机更新
义东路 71 号	26,480,000.08		城市有机更新

项目	期末余额	上年年末余额	转入清理的原因
机场路 286 号房产	20,122,524.42		政府征收
其他有机更新征迁房地产清理	36,958,396.77	2,830,959.64	政府征收
其他	4,233.10	38,660.58	报废清理
合计	765,141,995.98	1,134,060,995.20	

18、在建工程

项目	期末余额	上年年末余额
在建工程	22,473,771,824.77	18,431,636,192.61
工程物资		623,745.31
合计	22,473,771,824.77	18,432,259,937.92

(1) 在建工程

1) 在建工程情况

上年年末余额	本期增加	本期减少		期末余额	利息资本化累计金额	其中：本期利息资本化金额
		转入固定资产及投资性房地产	其他减少			
18,431,636,192.61	8,387,576,567.97	2,734,254,628.61	1,611,186,307.20	22,473,771,824.77	2,297,102,962.56	693,711,280.27

说明：①金华市金义综合保税区建设发展有限公司不再纳入本公司之子公司义乌市国际陆港集团有限公司的合并范围，减少在建工程 283,072,471.68 元，其他减少系转入存货、无形资产及长期待摊费用等。

②于 2020 年 12 月 31 日，账面价值为人民币 0.00 元（2019 年 12 月 31 日：人民币 62,908,327.67 元）的在建工程用于取得银行借款抵押。

2) 重要在建工程项目本期变动情况

项目名称	上年年末余额	本期增加	本期减少		期末余额	利息资本化累计金额	其中：本期利息资本化金额
			转入固定资产及投资性房地产	其他减少			
义西国际生产资料市场配套项目	715,506,628.67	108,556,310.53	657,680,522.50		166,382,416.70	89,136,955.95	29,273,761.94
恒风旅游商务大厦建设项目	54,859,388.80	222,168,069.24	145,842,066.87	128,547,169.15	2,638,222.02		
诚信大道 11#地块项目	183,000,000.00			183,000,000.00			
国际生产资料市场配套道路工程	1,292,084,688.41	47,793,914.06			1,339,878,602.47	124,599,934.37	25,210,753.77
小商品城国内物流园区(城西物流园)	260,385,033.18	17,843,175.65			278,228,208.83	34,324,194.27	7,347,912.23
民航机场基础设施建设	740,847,619.63	9,745,514.02			750,593,133.65	85,220,290.62	4,454,175.77
内陆口岸二期配套工程	185,211,297.96	12,447,528.79			197,658,826.75	15,019,436.67	4,898,222.44
义乌西铁路物流中心	193,079,230.95	26,025,261.96			219,104,492.91	46,308,312.30	12,950,797.53
义乌陆港国内物流中心	876,015,242.38	681,296,615.42	719,913,493.19	291,495,011.03	545,903,353.58	43,487,930.93	63,947,228.32
义乌国际电商小镇二期	396,836,716.60	450,198,011.00			847,034,727.60	181,024,722.18	76,419,166.67
西铁路货场扩建工程二期	78,453,181.49	319,117,919.29	211,933,477.33	12,518,976.42	173,118,647.03	17,230,907.58	19,896,617.22

项目名称	上年年末余额	本期增加	本期减少		期末余额	利息资本化累计金额	其中：本期利息资本化金额
			转入固定资产及投资性房地产	其他减少			
香溪路侧电力缆道搬迁工程	118,359,478.22	5,250,246.66			123,609,724.88	14,087,824.87	7,465,147.98
金义综保工程	283,072,471.68			283,072,471.68			
环城三期	126,642,653.18	70,790,987.88		5,381,825.04	192,051,816.02	16,400,117.78	
疏港快速	701,733,637.53	23,903,312.39			725,636,949.92	56,167,596.94	17,229,741.37
东河至萧皇塘公路	518,057,120.67	45,100,824.38			563,157,945.05	55,747,345.80	18,410,614.21
甬金高速增设佛堂互通项目	283,339,772.48	21,446,258.61			304,786,031.09	43,100,457.69	13,591,609.98
铁路义乌站枢纽主体工程	437,357,443.75	118,953,813.84			556,311,257.59	21,945,096.43	13,344,079.45
疏港高速	78,725,354.37	5,000,987.13	78,765,997.13		4,960,344.37	290,462,236.18	
37 省道东阳李宅至义乌青岩刘	649,990,159.16	35,740,661.00		2,583.97	685,728,236.19	35,238,128.75	-5,173,614.97
义武公路	944,903,249.54	31,593,312.78		6,154.78	976,490,407.54	85,530,128.84	12,485,653.06
37 省道义乌至诸暨复线工程	859,469,144.48	28,159,331.68		12,384.51	887,616,091.65	110,591,298.34	15,384,251.17
义兰公路	595,994,028.77	14,850,631.42		257,962.94	610,586,697.25	72,873,782.18	8,526,240.48

项目名称	上年年末余额	本期增加	本期减少		期末余额	利息资本化累计金额	其中：本期利息资本化金额
			转入固定资产及投资性房地产	其他减少			
37 省道青口至苏溪改造工程	449,553,030.93	1,540,667.22		2,115.85	451,091,582.30	-5,379.89	483,953.56
03 省道改造工程	2,114,922,797.73	259,043,819.60		14,223,333.04	2,359,743,284.29	289,590,696.16	74,576,088.74
义乌江东至赤岸段公路工程项目	253,847,808.38	236,634,735.59		18,426,701.74	472,055,842.23	13,246,599.55	11,131,901.64
管网工程	521,547,986.92	159,864,867.45	216,348,757.80		465,064,096.57	51,800,266.03	18,398,823.72
江东污水处理厂扩建工程	166,561,810.13	17,750,167.71			184,311,977.84	47,735,684.92	14,679,252.86
双江湖净水厂	138,808,507.36	126,621,833.14	42,645,833.33		222,784,507.17	10,405,057.76	8,794,128.99
4S 集聚综合体		202,515,454.34			202,515,454.34		
义乌市综合保税区工程项目		505,797,275.02			505,797,275.02		
小计	14,219,165,483.35	3,805,751,507.80	2,073,130,148.15	936,946,690.15	15,014,840,152.85	1,851,269,623.20	473,726,508.13

(2) 工程物资

项目	上年年末余额	本期增加	本期减少	期末余额
工器具	623,745.31		623,745.31	
合计	623,745.31		623,745.31	

19、无形资产

项目	上年年末余额	本期增加	本期减少	期末余额
一、原价合计	9,937,511,876.21	2,603,407,069.79	974,837,423.63	11,566,081,522.37
其中：土地使用权	9,628,897,538.25	1,964,512,003.85	974,390,926.54	10,619,018,615.56
软件	62,978,825.59	38,266,529.99	338,497.09	100,906,858.49
横锦水库水权	200,000,000.00	600,000,000.00		800,000,000.00
其他	45,635,512.37	628,535.95	108,000.00	46,156,048.32
二、累计摊销额合计	1,855,158,940.98	311,313,210.54	87,062,964.33	2,079,409,187.19
其中：土地使用权	1,739,967,338.26	245,651,473.72	86,924,517.84	1,898,694,294.14
软件	29,046,531.02	13,797,416.34	105,146.55	42,738,800.81
横锦水库水权	84,040,000.00	37,720,000.00		121,760,000.00
其他	2,105,071.70	14,144,320.48	33,299.94	16,216,092.24
三、减值准备合计				
其中：土地使用权				
软件				
横锦水库水权				
其他				
四、账面价值合计	8,082,352,935.23	—	—	9,486,672,335.18
其中：土地使用权	7,888,930,199.99	—	—	8,720,324,321.42
软件	33,932,294.57	—	—	58,168,057.68
横锦水库水权	115,960,000.00	—	—	678,240,000.00
其他	43,530,440.67	—	—	29,939,956.08

说明：于 2020 年 12 月 31 日，账面价值为人民币 2,198,928,941.67 元（2019 年 12 月 31 日：人民币 1,866,697,074.11 元）的土地使用权用于取得银行借款抵押。

20、开发支出

项目	上年年末余额	本期增加		本期减少			期末余额
		内部开发支出	其他	确认为无形资产	转入当期损益	其他	
付跨境电子商务出口代理系统项目的 30% 合同款	70,754.72					70,754.72	
chinagoods 平台开发项目		22,223,061.09					22,223,061.09
合计	70,754.72	22,223,061.09				70,754.72	22,223,061.09

21、商誉

(1) 明细情况

项目	期末余额	减值准备	期末账面价值
义乌市神州置业有限公司	6,458,837.30		6,458,837.30
义乌市神州置业有限公司	3,941,132.30		3,941,132.30
义乌市恒风汽车城开发有限公司	5,111,924.00		5,111,924.00
安徽高恒置业有限公司	21,358,348.50	21,358,348.50	
义乌市联运有限公司	26,291,774.51	8,544,826.68	17,746,947.83
中新力合系一揽子投资	30,849,228.77	30,849,228.77	
合计	94,011,245.38	60,752,403.95	33,258,841.43

(续表)

项目	上年年末余额	减值准备	上年年末账面价值
义乌市神州置业有限公司	6,458,837.30		6,458,837.30
义乌市神州置业有限公司	3,941,132.30		3,941,132.30
义乌市恒风汽车城开发有限公司	5,111,924.00		5,111,924.00
安徽高恒置业有限公司	21,358,348.50	21,358,348.50	
义乌市联运有限公司	26,291,774.51	8,544,826.68	17,746,947.83
金华市金义综合保税区建设发展有限公司	30,716,284.43		30,716,284.43
合计	93,878,301.04	29,903,175.18	63,975,125.86

注：本期，金华市金义综合保税区建设发展有限公司不再纳入本公司之子公司义乌市国际陆港集团有限公司合并范围，减少商誉 30,716,284.43 元。

（2）商誉形成来源的说明

① 义乌市神州置业有限公司

2005年4月，浙江恒风集团有限公司出资777.60万元受让义乌市产权交易所有限公司、自然人王关福持有的神州置业公司45%的股权。合并财务报表中将投资成本大于义乌市神州置业有限公司净资产公允价值部分确认为商誉，计6,458,837.30元。

② 义乌市神州置业有限公司

2008年10月，根据2008年10月12日义乌市恒风汽车城开发有限公司股东会决议以及2008年10月23日义乌市恒风汽车城开发有限公司与温州神力房地产开发有限公司签订的《股权转让协议》，义乌市恒风汽车城开发有限公司受让温州神力房地产开发有限公司持有义乌市神州置业有限公司28%股权。合并财务报表中将投资成本大于义乌市神州置业有限公司净资产公允价值部分确认为商誉，计3,941,132.30元。

③ 义乌市恒风汽车城开发有限公司

2007年7月，浙江恒风集团有限公司出资16,666,324.00元受让浙江恒风集团有限公司工会持有的义乌市恒风汽车城开发有限公司19.24%股权。合并报表中将投资成本大于义乌市恒风汽车城开发有限公司净资产公允价值部分确认为商誉，计5,111,924.00元。

④ 安徽高恒置业有限公司

2008年11月，浙江恒风集团有限公司下属子公司义乌市神州置业有限公司出资4200万元受让高恒集团有限公司持有的安徽高恒置业有限公司68%股权。合并财务报表中将投资成本大于安徽高恒置业有限公司净资产公允价值部分确认为商誉，计21,358,348.50元。

⑤ 义乌市联运有限公司

2005年11月，浙江恒风集团有限公司下属子公司浙江恒风交通运输股份有限公司出资29,150,800.00元收购义乌市联运有限公司65.605%股权。合并报表中将投资成本大于义乌市联运有限公司的可辨认净资产的公允价值部分确认为商誉，计26,291,774.51元。

⑥ 中新力合系一揽子投资

2019年、2020年本公司之子公司义乌市金融控股有限公司收购义乌市民间融资服务中心有限公司38%股权、义乌市中新力合担保有限公司（现更名为义乌市诚信融资担保有限公司）60%股权、义乌弘缘投资管理合伙企业（有限合伙）99.90%份额，上述股权均属于中新力合系，收购价33,507.95万元，大于收购时的可辨认净资产的公允价值部分确认为商誉，计30,849,228.77元。

（3）商誉减值的说明

① 因安徽高恒置业有限公司的资产组合的可收回金额低于其账面价值，确认相应的减值损失，并将该减值损失分摊至资产组组合中商誉的账面价值21,358,348.50元，相应计提商誉减值准备。

② 因义乌市联运有限公司的资产组合的可收回金额低于其账面价值，确认相应的减值损

失，并将该减值损失分摊至资产组组合中商誉的账面价值 8,544,826.68 元，相应计提商誉减值准备。

③因中新力合系一揽子投资方案的最终投资项目为深圳市优必选科技股份有限公司项目，根据 2018 年 2 月 4 日深圳市优必选科技有限公司合资经营合同及补充协议、2020 年 12 月 17 日深圳市优必选科技股份有限公司“关于公司增加注册资本的议案”，该公司注册资本拟由人民币 37,648.0830 万元增加至人民币 38,345.3445 万元，注册资本认购价格为 78.88 元/股。义乌弘缘投资管理合伙企业（有限合伙）持有的深圳市优必选科技股份有限公司 174.8160 万股股权价值为 13,789.486 万元，与义乌弘缘投资管理合伙企业（有限合伙）购入优必选项目价格 1.34 亿基本一致，故全额计提商誉减值准备 30,849,228.77 元。

22、长期待摊费用

项目	上年年末余额	本期增加	本期摊销额	本期其他减少	期末余额
房屋建筑物装修	271,101,705.77	111,120,410.81	90,472,452.71	867,835.34	290,881,828.53
绿化工程	8,099,646.54	394,757.20	114,958.06	8,149,529.56	229,916.12
托管资产	798,479.06		237,492.63	409,082.27	151,904.16
租赁费用	634,077.32	32,830,967.70	8,425,988.72		25,039,056.30
佛堂公交车停保场	3,077,095.86		3,077,095.86		
广告设施	8,756,652.96	2,565,380.91	7,601,381.34		3,720,652.53
恒风改造工程	33,512,146.30	8,611,634.16	13,649,210.72		28,474,569.74
BRT 项目	58,128,966.67	5,406,460.74	10,466,722.42		53,068,704.99
其他	94,659,679.68	26,925,797.66	15,808,663.97		105,776,813.37
合计	478,768,450.16	187,855,409.18	149,853,966.43	9,426,447.17	507,343,445.74

23、递延所得税资产/递延所得税负债

(1) 递延所得税资产

项目	期末余额		上年年末余额	
	递延所得税资产	可抵扣暂时性差异	递延所得税资产	可抵扣暂时性差异
资产减值准备	176,435,186.83	705,897,052.66	115,248,192.14	460,992,768.56
已计提未支付的负债	86,533,652.19	346,134,608.76	96,030,523.22	384,122,092.87
可抵扣亏损	6,475,584.35	25,902,337.39	21,570,164.89	86,280,659.56
内部交易未实现利润	88,127,785.44	352,525,240.34	59,435,773.47	237,743,093.87
预缴预售房屋所得税	60,380,056.42	241,520,225.70	23,044,482.07	92,177,928.27

项目	期末余额		上年年末余额	
	递延所得税资产	可抵扣暂时性差异	递延所得税资产	可抵扣暂时性差异
无形资产摊销	940,000.00	3,760,000.00	1,010,000.00	4,040,000.00
超支广告费	2,897,743.82	11,590,975.28	2,651,046.59	10,604,186.36
可供出售金融资产公允价值变动			4,383,116.01	17,532,464.04
其他非流动金融资产公允价值变动	20,395,544.88	81,582,179.51	16,112,044.96	64,448,179.86
专项储备-安全生产费	1,228,715.16	4,914,860.63		
结转以后年度递延收益	5,989,197.70	23,956,790.80		
合计	449,403,466.79	1,797,784,271.07	339,485,343.35	1,357,941,373.39

(2) 递延所得税负债

项目	期末余额		上年年末余额	
	递延所得税负债	应纳税暂时性差异	递延所得税负债	应纳税暂时性差异
可供出售金融资产公允价值变动			10,451,810.66	41,807,242.63
非同一控制下企业合并资产评估增值	267,180.23	1,068,720.92	314,428.51	1,257,714.04
其他权益工具投资公允价值变动	27,157,727.95	108,630,911.81	22,140,634.45	88,562,537.80
其他非流动金融资产公允价值变动	77,193,212.65	308,772,850.59	70,238,187.65	280,952,750.61
已计提未收到的投资收益			38,955,479.45	155,821,917.81
征收拆迁净收入	7,220,210.41	28,880,841.64		
交易性金融资产公允价值变动	426,525.54	1,706,102.10		
合计	112,264,856.78	449,059,427.06	142,100,540.72	568,402,162.89

24、其他非流动资产

项目	期末余额	上年年末余额
预付蔬菜花卉业主房工程款	119,192,383.58	119,192,383.58
预缴蔬菜花卉业主房税费	9,521,218.24	9,521,218.24
预付土地出让金	138,253,316.00	138,253,316.00
八都水库投资	660,000.00	660,000.00
城投集团城市有机更新专项资金	16,493,637,599.16	17,776,277,389.95

项目	期末余额	上年年末余额
稠城街道市场区块有机更新改造项目专项资金	5,582,279,425.17	5,382,476,886.80
城市有机更新下车门区块项目	3,528,525,618.71	5,225,743,536.31
上溪镇兴华路西侧区块有机更新项目专项资金	320,619,037.69	
前洪区块有机更新拆迁补偿款	807,737,251.56	
秦塘区块有机更新拆迁补偿款	2,048,579,660.71	
下朱宅区块有机更新拆迁补偿款	210,253,130.32	
义乌市人民政府城西街道办事处—永强农业科技工业土地回购项目		144,207,598.00
横锦水库水权预付款		300,000,000.00
委托贷款	100,000,000.00	100,000,000.00
廿三里老街购置款	320,114,284.00	300,000,000.00
预付工程款	23,006,804.00	25,349,341.63
杭长铁路客运专线	395,756,600.00	395,756,600.00
甬金铁路项目	634,959,100.00	274,089,100.00
杭温铁路项目	234,951,600.00	108,291,600.00
美丽乡村精品村（李祖村）建设工程	12,998,773.21	11,490,751.00
后宅街道德胜古韵精品线工程	39,183,678.15	33,363,487.30
香山岭至岭脚道路工程（精品线连接线）	6,470,560.27	
后宅街道省级美丽乡村现场会李祖精品村提升改造项目	7,356,626.12	
购买产业用房权益证款项	140,000,000.00	
金华银行股份有限公司	119,999,998.44	
拆迁置换房产	33,931,534.00	
其他	47,868,623.79	41,874,203.45
合计	31,375,856,823.12	30,386,547,412.26

25、所有权受到限制的资产

所有权受到限制的资产	期末余额	受限原因
货币资金	864,691,642.88	保证金及银行借款质押等
存货	5,444,041,079.82	银行借款抵押/质押、融资租赁
投资性房地产	1,074,110,115.30	银行借款抵押、融资租赁、售后回租

所有权受到限制的资产	期末余额	受限原因
固定资产	2,125,109,432.01	银行借款抵押
无形资产	2,198,928,941.67	银行借款抵押
长期股权投资	102,918,559.00	司法冻结
其他非流动金融资产	617,511,352.00	司法冻结
合计	12,427,311,122.68	

说明：（1）本公司之子公司义乌市建设投资集团有限公司以《义乌市东北区块整体城镇化建设项目委托代建政府购买服务协议》下委托代建资金及代建服务费 629,526 万元提供质押担保，向中国农业发展银行义乌市支行取得借款 14.4 亿；

（2）本公司之子公司义乌市建设投资集团有限公司以政府购买服务合同下的应收账款 791,113 万元提供质押担保，向中国农业发展银行义乌市支行取得借款 31.9 亿；

（3）本公司之子公司义乌市建设投资集团有限公司以政府购买服务合同下的应收账款 220,972 万元提供质押担保，向中国农业发展银行义乌市支行取得借款 11 亿；

（4）本公司之子公司义乌市建设投资集团有限公司以其在与义乌市城市管理委员会签订的《政府购买服务合同》项下的全部权益和收益提供质押担保，向国家开发银行浙江省分行取得借款 8.775 亿元；

（5）本公司之子公司义乌市建设投资集团有限公司以应收账款提供质押担保，担保债权之最高额本金余额为 261,340 万元，向中国银行股份有限公司义乌市分行取得借款 9.72 亿元；

（6）本公司之子公司义乌市建设投资集团有限公司以其政府购买服务项下的应收账款提供质押担保，担保债权之最高额本金余额为 319,321 万元，向中国银行股份有限公司义乌市分行取得借款 11.964 亿元；

（7）本公司之子公司义乌市建设投资集团有限公司以其在与义乌市城市管理委员会签订的《政府购买服务合同》项下的全部权益和收益提供质押担保，向中国邮政储蓄银行有限责任公司浙江省金华市义乌市支行取得借款 5.425 亿元；

（8）本公司之子公司义乌市城市投资建设集团有限公司以《义乌市稠城街道向阳下片区城中村改建国有土地上房屋征收项目政府购买服务合同》项下的预期收益权（应收账款）提供质押担保，向中国农业银行义乌分行取得借款 56 亿元，期限 2017 年 5 月至 2037 年 12 月。截至 2020 年 12 月 31 日，借款余额为 47.6 亿元，其中 2.8 亿元将于一年内到期。

（9）本公司之子公司义乌市城市投资建设集团有限公司以《义乌市城市有机更新区块十一（车站区块车站路片区）项目政府购买服务合同》与《义乌市城市有机更新区块十二（车站区块稠城三校周边片区）项目政府购买服务合同》项下的预期收益权（应收账款）提供质押

担保，向中国建设银行义乌分行借款 12.9 亿元，期限 2018 年 8 月至 2021 年 3 月。截至 2020 年 12 月 31 日，借款余额为 2 亿元，其中 2 亿元将于一年内到期。

(10) 本公司之子公司义乌市城市建设集团有限公司以其依法可以出质的就义乌市环城西路（雪峰路-西站大道）改造工程、义乌市环城南路（龙回立交-义乌江）改造工程项目、义乌市环城南路与佛堂大道交叉口改造工程项目与义乌市住房和城乡建设局签订的《政府购买服务协议》项下的全部权益和收益、义乌市美术馆及中国商业与贸易博物馆项目与义乌市文化广播新闻出版局签订的《政府购买服务合同》项下的全部权益和收益、义乌市妇幼保健院迁建工程与义乌市卫生和计划生育委员会签订的《政府购买服务合同》项下的全部权益和收益提供质押担保，并由义乌市国有资本运营有限公司提供连带责任保证，向国家开发银行浙江省分行取得借款。截至 2020 年 12 月 31 日，借款余额为 6.66 亿元，其中 1.5 亿元将于一年内到期。

26、短期借款

项目	期末余额	上年年末余额
信用借款	7,058,028,014.40	10,200,152,454.82
抵押借款	207,000,000.00	77,000,000.00
保证借款	7,107,000,000.00	3,213,670,055.00
质押借款	285,000,000.00	
抵押/保证借款		305,000,000.00
合计	14,657,028,014.40	13,795,822,509.82

27、应付票据

项目	期末余额	上年年末余额
银行承兑汇票		200,000,000.00
商业承兑汇票	437,551,141.00	
合计	437,551,141.00	200,000,000.00

28、应付账款

(1) 账龄分析

账龄	期末余额	上年年末余额
1 年以内（含 1 年）	1,809,625,142.22	2,246,575,720.30
1 至 2 年（含 2 年）	665,135,319.49	511,562,586.46
2 至 3 年（含 3 年）	53,074,125.69	30,072,358.98

账龄	期末余额	上年年末余额
3年以上	70,265,716.93	86,774,978.77
合计	2,598,100,304.33	2,874,985,644.51

(2) 账龄超过1年的大额应付账款

债权单位名称	所欠金额	未偿还原因
浙江省义乌市现代房地产开发有限公司	126,353,241.52	项目尚未结算
浙江海天建设集团有限公司	11,737,420.20	项目尚未结算
应付电子商务城工程款	12,700,792.74	未结算
应付保税仓工程款	14,373,689.00	未结算
应付福田物流中心工程款	17,508,892.75	未结算
应付青口物流中心工程款	22,151,648.58	未结算
扬州亚星客车股份有限公司	12,914,664.20	未到付款期限
郑州宇通客车股份有限公司	14,254,784.00	未到付款期限
湖南中车时代电动汽车股份有限公司	27,571,200.00	未到付款期限
浙江八达建设集团有限公司	91,595,220.80	未竣工结算
浙江省建工集团有限公司	58,079,810.20	未竣工结算
义乌市输变电工程有限公司	52,684,344.00	未竣工结算
市场集团房产项目应付款	44,746,686.02	工程决算尚未完成或质保期内
市场集团中心库扩建工程工程款	11,688,393.53	工程决算尚未完成
市场集团汽车交易中心工程款	31,539,782.40	对方破产清算中
合计	549,900,569.94	

29、预收账款

(1) 账龄分析

账龄	期末余额	上年年末余额
1年以内(含1年)	3,215,613,923.58	5,432,357,223.44
1至2年(含2年)	657,346,482.31	919,193,908.74
2至3年(含3年)	142,869,370.16	100,278,013.00
3年以上	173,545,353.53	379,920,852.70
合计	4,189,375,129.58	6,831,749,997.88

(2) 账龄超过 1 年的大额预收账款

债权单位名称	所欠金额	未结转原因
IC 卡营收款	18,226,561.54	未满足收入确认条件
义乌经济技术开发区管委会	7,952,383.47	工程尚未完工
义乌绿城交投房地产开发有限公司	6,404,328.00	工程尚未完工
义乌滨锦房地产开发有限公司	6,307,870.00	工程尚未完工
预售的商品房销售款	182,880,534.00	未满足收入确认条件
合计	221,771,677.01	

30、合同负债（自 2020 年 1 月 1 日起适用）

项目	期末余额
商位使用费	1,860,121,251.93
购房款	3,372,122,416.86
商品货款	106,514,355.51
网络布线使用费	10,534,354.07
广告费	57,095,601.13
其他	410,444,779.91
合计	5,816,832,759.41

31、应付职工薪酬

(1) 明细情况

项目	上年年末余额	本期增加	本期减少	期末余额
一、短期薪酬	510,358,127.29	1,986,021,353.08	1,937,746,847.15	558,632,633.22
二、离职后福利-设定提存计划	33,533,036.33	96,425,593.74	72,548,701.59	57,409,928.48
三、辞退福利		11,239,495.52	10,508,186.72	731,308.80
四、一年内到期的其他福利		291,959.32	291,959.32	
合计	543,891,163.62	2,093,978,401.66	2,021,095,694.78	616,773,870.50

(2) 短期薪酬明细情况

项目	上年年末余额	本期增加	本期减少	期末余额
一、工资、奖金、津贴和补贴	495,013,313.69	1,655,371,433.54	1,611,362,455.67	539,022,291.56
二、职工福利费	287,878.88	135,237,255.53	133,789,569.44	1,735,564.97

项目	上年年末余额	本期增加	本期减少	期末余额
三、社会保险费	2,492,440.48	59,339,217.77	58,761,533.45	3,070,124.80
其中：医疗保险费	2,113,893.98	57,983,803.94	57,338,145.30	2,759,552.62
工伤保险费	209,998.74	626,135.22	643,127.14	193,006.82
生育保险费	168,547.76	729,278.61	780,261.01	117,565.36
四、住房公积金	1,264,287.34	100,608,500.02	100,472,478.84	1,400,308.52
五、工会经费和职工教育经费	7,573,812.90	32,734,075.80	30,876,951.31	9,430,937.39
六、其他	3,726,394.00	2,730,870.42	2,483,858.44	3,973,405.98
合计	510,358,127.29	1,986,021,353.08	1,937,746,847.15	558,632,633.22

(3) 设定提存计划明细情况

项目	上年年末余额	本期增加	本期减少	期末余额
一、基本养老保险费	4,133,751.24	42,832,691.05	44,197,888.54	2,768,553.75
二、失业保险费	765,875.24	1,399,040.20	1,415,340.19	749,575.25
三、企业年金缴费	28,633,409.85	52,193,862.49	26,935,472.86	53,891,799.48
合计	33,533,036.33	96,425,593.74	72,548,701.59	57,409,928.48

(4) 辞退福利情况

项目	上年年末余额	本期增加	本期减少	期末余额
辞退福利		11,239,495.52	10,508,186.72	731,308.80
合计		11,239,495.52	10,508,186.72	731,308.80

32、应交税费

项目	期末余额	上年年末余额
企业所得税	673,718,296.05	279,783,154.30
增值税	169,515,185.54	58,063,886.40
营业税	269,651.57	-14,569,954.40
城市维护建设税	8,318,491.69	577,880.32
土地使用税	46,691,587.43	37,951,746.56
土地增值税	40,905,295.06	-36,648,354.62
房产税	160,311,493.55	160,846,808.32
代扣代缴个人所得税	3,451,065.97	3,748,984.11

项目	期末余额	上年年末余额
印花税	4,424,636.44	2,681,974.81
教育费附加	152,453.81	659,683.54
地方教育附加	1,629,109.31	408,252.85
水利建设专项资金	424,544.43	464,147.42
契税	55,507,800.00	
其他税费	10,913,176.41	-984,819.37
合计	1,176,232,787.26	492,983,390.24

33、其他应付款

项目	期末余额	上年年末余额
应付利息	1,129,393,896.84	842,024,319.59
应付股利	8,375,200.84	7,840,150.00
其他应付款	14,230,617,700.87	12,371,988,195.36
合计	15,368,386,798.55	13,221,852,664.95

(1) 应付利息

项目	期末余额	上年年末余额
银行借款利息	107,890,003.15	50,958,646.06
企业债券利息	893,541,257.55	736,824,477.97
其他应付利息	127,962,636.14	54,241,195.56
合计	1,129,393,896.84	842,024,319.59

(2) 应付股利

项目	期末余额	上年年末余额
楼仙菊	2,728,160.84	2,221,334.00
其他	5,647,040.00	5,618,816.00
合计	8,375,200.84	7,840,150.00

(3) 其他应付款

1) 按款项性质列示

项目	期末余额	上年年末余额
代扣代缴款及押金保证金	1,534,825,179.20	2,086,603,559.10

项目	期末余额	上年年末余额
关联方往来	1,231,844,313.65	1,664,457,277.00
财政项目资本金	1,364,790,562.33	1,386,790,562.33
政府机关款项	2,401,715,603.24	3,107,554,041.67
往来款	1,648,419,849.71	704,298,375.77
安装工程款	36,840,763.22	51,086,176.73
暂收款	362,025,311.58	3,414,487.31
代建代管项目款	157,811,195.39	100,087,137.00
集聚项目保证金等	1,042,541,654.27	416,613,434.68
代收款项	2,160,047,937.82	2,126,237,223.17
租金	12,867,820.95	4,456,794.24
保修金与维修基金	3,502,198.29	1,911,571.54
应付杂项	974,846,610.13	318,013,695.48
义乌购银行备用金	23,223,609.46	21,381,358.25
售房预约金等	169,868,202.48	175,177,263.58
应付项目部工资	75,270.37	368,014.68
待确认投资返还款	666,512,070.29	
限制性股票回购义务	138,313,650.00	
项目投资款	54,000,000.00	
其他	246,545,898.49	203,537,222.83
合计	14,230,617,700.87	12,371,988,195.36

2) 账龄超过 1 年的大额其他应付款

债权单位名称	所欠金额	未结转原因
义乌市国有土地上房屋征收中心	1,794,594,587.87	项目尚未结算
财政应急周转金	270,000,000.00	周转金
稠江集聚区	163,953,000.60	集聚建设保证金等
义乌绿城汇商房地产开发有限公司	115,210,050.00	未结算
有机更新产权置换房源款	54,317,929.13	未明确
履约保证金	107,026,321.48	保证金未到期

债权单位名称	所欠金额	未结转原因
义乌市老干部局	58,000,000.00	项目尚未结算
城西香溪裕园集聚款	46,234,500.00	集聚建设保证金等
后宅镇中北侧集聚款	39,100,000.00	集聚建设保证金等
华统集团有限公司	34,984,000.00	借款未到期
合计	2,683,420,389.08	

34、一年内到期的非流动负债

借款类别	期末余额	上年年末余额
一年内到期的长期借款	6,381,401,634.21	6,814,957,125.94
一年内到期的应付债券	7,807,425,976.31	5,196,545,597.00
一年内到期的长期应付款	55,816,985.83	27,318,308.25
债券应付利息	41,986,990.92	
合计	14,286,631,587.27	12,038,821,031.19

35、其他流动负债

项目	期末余额	上年年末余额
短期应付债券	6,502,667,846.56	8,484,335,666.36
上市前已宣告未领取的股利	2,083,112.65	2,083,112.65
应付待确认账户股利	2,048,557.72	1,829,182.20
未到期责任准备金	2,332,052.34	9,340,101.28
担保赔偿准备	26,587,433.72	11,623,377.00
预提成本	56,350,000.00	44,140,000.00
待转销项税额	318,348,700.81	10,016,709.58
其他	400,000.00	
合计	6,910,817,703.80	8,563,368,149.07

短期应付债券明细情况：

债券名称	面值	发行日期	债券期限	发行金额
19 义乌国资 SCP002	100	2019-10-16	270 天	1,500,000,000.00
19 义乌国资 SCP003	100	2019-11-27	120 天	1,900,000,000.00
19 义乌国资 CP001	100	2019-08-26	366 天	3,000,000,000.00

债券名称	面值	发行日期	债券期限	发行金额
20 义乌国资 SCP001	100	2020-02-26	253 天	1,000,000,000.00
20 义乌国资 SCP002	100	2020-03-23	263 天	900,000,000.00
20 义乌国资 SCP003	100	2020-06-19	224 天	800,000,000.00
20 义乌国资 SCP004	100	2020-07-09	204 天	700,000,000.00
20 义乌国资 SCP005	100	2020-11-27	238 天	1,500,000,000.00
20 浙义乌国资 ZR002	100	2020-08-20	1 年	500,000,000.00
19 恒风 01	100	2019-12-25	120 天	37,000,000.00
19 恒风 02	100	2019-12-25	300 天	37,500,000.00
19 浙小商 SCP004	100	2019-08-29	270 天	1,000,000,000.00
19 浙小商 SCP005	100	2019-12-09	270 天	1,000,000,000.00
20 浙小商 SCP006	100	2020-11-27	90 天	1,000,000,000.00
20 浙小商 SCP007	100	2020-12-09	90 天	1,000,000,000.00
20 浙小商 SCP008	100	2020-12-25	28 天	1,000,000,000.00
合计	/	/	/	16,874,500,000.00

(续表)

债券名称	上年年末余额	本期发行	已计提未支付利息	溢折价摊销	本期偿还	期末余额
19 义乌国资 SCP002	1,499,190,573.77			809,426.23	1,500,000,000.00	
19 义乌国资 SCP003	1,899,548,343.69			451,656.31	1,900,000,000.00	
19 义乌国资 CP001	3,000,000,000.00				3,000,000,000.00	
20 义乌国资 SCP001		1,000,000,000.00			1,000,000,000.00	
20 义乌国资 SCP002		900,000,000.00			900,000,000.00	
20 义乌国资 SCP003		800,000,000.00		-61,939.44		799,938,060.56
20 义乌国资 SCP004		700,000,000.00		-54,444.45		699,945,555.55
20 义乌国资 SCP005		1,500,000,000.00		-845,833.37		1,499,154,166.63
20 浙义乌国资 ZR002		500,000,000.00		-379,726.03		499,620,273.97
19 恒风 01	36,807,607.76				36,807,607.76	
19 恒风 02	37,305,007.86				37,305,007.86	
19 浙小商 SCP004	1,010,236,895.84		13,434,426.23		1,023,671,322.07	
19 浙小商 SCP005	1,001,247,237.44		22,927,049.18		1,024,174,286.62	

债券名称	上年年末余额	本期发行	已计提未支付利息	溢折价摊销	本期偿还	期末余额
20 浙小商 SCP006		1,000,000,000.00	2,397,260.27	-169,947.59		1,002,227,312.68
20 浙小商 SCP007		1,000,000,000.00	517,808.22	-279,166.67		1,000,238,641.55
20 浙小商 SCP008		1,000,000,000.00	1,543,835.62			1,001,543,835.62
合计	8,484,335,666.36	8,400,000,000.00	40,820,379.52	-529,975.01	10,421,958,224.31	6,502,667,846.56

36、长期借款

借款类别	期末余额	上年年末余额
信用借款	4,110,232,810.00	5,582,537,568.42
抵押借款	1,196,590,400.00	600,930,561.00
保证借款	7,641,280,274.00	9,936,255,257.56
质押借款	12,172,200,000.00	12,774,200,000.00
保证/质押借款	1,265,091,196.00	2,156,000,000.00
保证/抵押借款	2,029,463,364.00	1,508,425,015.00
合计	28,414,858,044.00	32,558,348,401.98

37、应付债券

(1) 应付债券

项目	期末余额	上年年末余额
应付债券	45,762,021,688.43	36,839,176,822.24
合计	45,762,021,688.43	36,839,176,822.24

(2) 应付债券的增减变动

债券名称	面值	发行日期	发行金额	债券期限
16 社投棚改项目 NPB01	100	2016-11-23	700,000,000.00	5 年
19 义建 01	100	2019-11-20/21	1,000,000,000.00	3 年
20 义建 01	100	2020-04-29	900,000,000.00	3 年
17 义乌 01	100	2017-09-22	1,900,000,000.00	5 年
17 义乌 02	100	2017-09-22	200,000,000.00	5 年
17 义乌 03	100	2017-11-21	900,000,000.00	5 年
18 义乌国资 PPN001	100	2018-04-13	1,000,000,000.00	3 年
18 义乌 01	100	2018-04-16	3,000,000,000.00	5 年
18 义乌 02	100	2018-04-16	2,000,000,000.00	5 年
18 义乌国资 01	100	2018-04-27	1,000,000,000.00	3 年
18 义乌 MTN002	100	2018-08-02	3,000,000,000.00	3 年
19 义乌国资 MTN001	100	2019-05-29	2,000,000,000.00	3 年
19 义纾 01	100	2019-06-05	500,000,000.00	5 年

债券名称	面值	发行日期	发行金额	债券期限
19 义乌国资 PPN001	100	2019-10-14	1,500,000,000.00	3 年
19 义乌 01	100	2019-10-28	1,500,000,000.00	5 年
20 义乌国资(疫情防控债) MTN002	100	2020-04-03	300,000,000.00	5 年
20 义乌 01	100	2020-01-14	1,200,000,000.00	3 年
20 义乌 02	100	2020-01-14	300,000,000.00	5 年
20 义乌 03	100	2020-04-09	2,500,000,000.00	3 年
20 义乌 04	100	2020-04-09	500,000,000.00	5 年
20 浙义乌国资 ZR001	100	2020-01-15	500,000,000.00	2 年
20 义乌 05	100	2020-10-15	1,000,000,000.00	3 年
20 义乌 07	100	2020-12-21	1,000,000,000.00	3 年
20 义乌国资 MTN003	100	2020-08-07	1,500,000,000.00	3 年
20 义乌国资 MTN004	100	2020-08-13	1,500,000,000.00	3 年
19 美元债	100	2019-05-30	4,174,125,555.60	3 年
20 美元债 01	100	2020-02-18	2,600,590,243.60	5 年
20 美元债 02	100	2020-08-11	3,262,450,000.00	3 年
15 义城投	100	2015-12-07	1,100,000,000.00	7 年
2017 义乌专项债	100	2017-08-18	1,620,000,000.00	7 年
19 浙义乌城投 ZR001	100	2019-03-13	1,000,000,000.00	3 年
20 义城 01	100	2020-10-22	1,300,000,000.00	3 年
19 恒风 03	100	2019-12-25	38,000,000.00	16 个月
19 恒风 04	100	2019-12-25	38,500,000.00	22 个月
19 恒风 05	100	2019-12-25	39,000,000.00	28 个月
19 恒风 06	100	2019-12-25	40,000,000.00	34 个月
19 恒风 07	100	2019-12-25	41,000,000.00	40 个月
19 恒风 08	100	2019-12-25	42,000,000.00	46 个月
19 恒风 09	100	2019-12-25	43,000,000.00	52 个月
19 恒风 10	100	2019-12-25	44,000,000.00	58 个月
19 恒风次	100	2019-12-25	30,000,000.00	58 个月

债券名称	面值	发行日期	发行金额	债券期限
19 义水 01	100	2019-07-22	750,000,000.00	5 年
19 义水 03	100	2019-07-31	250,000,000.00	3+2 年
16 义市 01	100	2016-08-05	1,000,000,000.00	5 年
19 义乌市场 MTN001	100	2019-01-22	900,000,000.00	3 年
19 义市 01	100	2019-05-20	2,000,000,000.00	3+2 年
19 义市 02	100	2019-07-11	500,000,000.00	3+2 年
20 义市 01	100	2020-03-10	500,000,000.00	3+2 年
20 义乌市场 MTN001	100	2020-09-01	900,000,000.00	3 年
18 浙小商 MTN001	100	2018-09-06	1,000,000,000.00	3 年
19 浙小商 MTN001	100	2019-07-15	1,000,000,000.00	3 年
19 浙小商 MTN002	100	2019-10-21	1,000,000,000.00	3 年
19 小商 01	100	2109-06-05	800,000,000.00	3 年
19 小商 02	100	2019-09-25	700,000,000.00	3 年
合计	—	—	58,112,665,799.20	

(续表)

债券名称	上年年末余额	本期发行	已计提未支付利息	溢折价摊销与汇率变动	本期偿还	其他减少	期末余额
16 社投棚改项目 NPB01	174,042,950.42			1,339,355.92		175,000,000.00	382,306.34
19 义建 01	997,289,337.21			897,383.24			998,186,720.45
20 义建 01		900,000,000.00		-1856,564.88			898,143,435.12
17 义乌 01	1,897,412,158.45			-5,598,454.76			1,891,813,703.69
17 义乌 02	199,727,595.63			100,075.60			199,827,671.23
17 义乌 03	898,699,180.33			-839,388.41			897,859,791.92
18 义乌国资 PPN001	999,674,015.33			2,854.63		999,676,869.96	
18 义乌 01	2,995,065,573.76			527,028.97	2,740,000,000.00		255,592,602.73
18 义乌 02	1,996,710,382.53			1,001,946.26			1,997,712,328.79
18 义乌国资 01	1,000,000,000.00					1,000,000,000.00	
18 义乌 MTN002	2,998,691,815.66			2,730.74		2,998,694,546.40	
19 义乌国资 MTN001	2,000,000,000.00						2,000,000,000.00
19 义纾 01	498,937,704.93			240,377.27			499,178,082.20
19 义乌国资 PPN001	1,498,506,449.12			1,801,064.45			1,500,307,513.57
19 义乌 01	1,496,672,540.98			690,335.73			1,497,362,876.71

债券名称	上年年末余额	本期发行	已计提未支付利息	溢折价摊销与汇率变动	本期偿还	其他减少	期末余额
20 义乌国资(疫情防控债) MTN002		300,000,000.00		-637,808.22			299,362,191.78
20 义乌 01		1,200,000,000.00		-1,872,291.80			1,198,127,708.20
20 义乌 02		300,000,000.00		-556,901.64			299,443,098.36
20 义乌 03		2,500,000,000.00		-4,165,000.00			2,495,835,000.00
20 义乌 04		500,000,000.00		-939,068.49			499,060,931.51
20 浙义乌国资 ZR001		500,000,000.00		-22,950.82			499,977,049.18
20 义乌 05		1,000,000,000.00		-1,856,821.92			998,143,178.08
20 义乌 07		1,000,000,000.00		-1,979,808.22			998,020,191.78
20 义乌国资 MTN003		1,500,000,000.00		-895,890.41			1,499,104,109.59
20 义乌国资 MTN004		1,500,000,000.00		-644,383.56			1,499,355,616.44
19 美元债	4,155,688,505.43			-257,217,985.94			3,898,470,519.49
20 美元债 01		2,600,590,243.60		-11,762,143.61			2,588,828,099.99
20 美元债 02		3,262,450,000.00		-17,148,435.51			3,245,301,564.49
15 义城投	430,365,687.85			4,977,189.40		220,000,000.00	215,342,877.25
2017 义乌专项债	1,293,466,124.83			1,081,459.12		324,000,000.00	970,547,583.95
19 浙义乌城投 ZR001	997,823,956.45			637,013.06			998,460,969.51

债券名称	上年年末余额	本期发行	已计提未支付利息	溢折价摊销与汇率变动	本期偿还	其他减少	期末余额
20 义城 01		1,300,000,000.00		-3,042,532.79			1,296,957,467.21
19 恒风 03	37,803,885.74			276,986.07		38,080,871.81	
19 恒风 04	38,302,053.90			279,882.02		38,581,935.92	
19 恒风 05	38,803,274.84			-35,558.99			38,767,715.85
19 恒风 06	39,798,230.61			-36,470.77			39,761,759.84
19 恒风 07	40,793,186.37			-37,382.53			40,755,803.84
19 恒风 08	41,788,142.14			-38,294.30			41,749,847.84
19 恒风 09	42,783,097.90			-39,206.07			42,743,891.83
19 恒风 10	43,778,053.67			-40,117.84			43,737,935.83
19 恒风次	30,000,000.00						30,000,000.00
19 义水 01	750,000,000.00						750,000,000.00
19 义水 03	250,000,000.00						250,000,000.00
16 义市 01	997,500,000.00			1,500,000.00		999,000,000.00	
19 义乌市场 MTN001	900,000,000.00			-0.04			899,999,999.96
19 义市 01	1,995,744,234.77			1,823,899.32			1,997,568,134.09
19 义市 02	499,017,295.58			393,081.72			499,410,377.30

债券名称	上年年末余额	本期发行	已计提未支付利息	溢折价摊销与汇率变动	本期偿还	其他减少	期末余额
20 义市 01		500,000,000.00		-851,677.18			499,148,322.82
20 义乌市场 MTN001		900,000,000.00		-489,000.01			899,510,999.99
18 浙小商 MTN001	1,012,965,562.70		130,137.00	1,296,052.52		1,014,391,752.22	
19 浙小商 MTN001	1,017,459,101.28		50,476.09	369,773.45			1,017,879,350.82
19 浙小商 MTN002	1,006,575,929.31		21,099.63	394,535.40			1,006,991,564.34
19 小商 01	819,791,780.82						819,791,780.82
19 小商 02	707,499,013.70						707,499,013.70
合计	36,839,176,822.24	19,763,040,243.60	201,712.72	-292,971,113.82	2,740,000,000.00	7,807,425,976.31	45,762,021,688.43

说明：本期发行美元债 9 亿美元；其他减少系转入一年内到期的非流动负债。

38、长期应付款

项目	期末余额	上年年末余额
长期应付款	4,952,759,446.45	2,470,389,633.60
专项应付款	5,205,248,537.57	3,914,909,724.31
合计	10,158,007,984.02	6,385,299,357.91

(1) 长期应付款

项目	期末余额	上年年末余额
义乌市财政局	168,000,000.00	168,000,000.00
疏港高速计提 BT 项目回购工程款	87,813,404.50	1,782,681,416.54
义乌市南方房地产开发有限公司	3,818,353.00	3,818,353.00
义乌市房地产交易市场管理所	13,698,015.56	13,698,015.56
应付融资租入固定资产	268,968,424.43	314,620,842.10
检测站生活配套房集资款	16,550,752.76	16,550,752.76
网点建设基金	8,585,734.59	8,792,250.91
生产发展基金	1,000,000.00	1,000,000.00
建仓基金	6,054,408.06	6,054,408.06
苏溪工贸资产出让金	1,817,576.04	1,817,576.04
粮食风险金	8,624,092.13	8,624,092.13
针织市场集资款	263,598.75	102,000.00
省厅委贷市交通局	1,000,000.00	1,000,000.00
一客存入保证金	70,000.00	70,000.00
未确认融资费用	-16,344,634.59	-56,528,280.50
义乌市城西街道集体资产经营有限公司	20,000,000.00	
消薄资金	96,878,082.00	
长期非金融机构融资	4,263,851,840.02	199,200,000.00
其他	2,109,799.20	888,207.00
合计	4,952,759,446.45	2,470,389,633.60

(2) 专项应付款

项目	上年年末余额	本期增加	本期减少	期末余额
应付集聚项目补贴款	157,569,038.07	68,702,612.00		226,271,650.07
出让金返还	41,453,194.00			41,453,194.00
拆迁赔款	136,886,947.56	5,239,539.76		142,126,487.32
生产发展基金	3,100,000.00			3,100,000.00
综合楼开发基金	2,461,767.61			2,461,767.61
“粮安工程”危仓老库维修专项基金	2,202,286.00			2,202,286.00
工程代建项目资本金	30,650,000.00	77,768,644.00		108,418,644.00
交投产项目工程款	2,907,135,000.00	1,045,866,500.00	260,000,000.00	3,693,001,500.00
江东污水扩建中央水污染防治	25,000,000.00			25,000,000.00
标准化建设	4,582,419.55	80,000.00	797,395.70	3,865,023.85
雪峰西路（环城西路-香溪路）两侧绿化提升改造工程项目补助款	19,650,000.00			19,650,000.00
美丽城防工程补助	28,650,000.00	8,850,000.00		37,500,000.00
化工路雨污水管网改造工程	10,000,000.00			10,000,000.00
城北路污水主管迁改工程	20,000,000.00			20,000,000.00
幸福水库引水工程	2,190,253.60	12,060,849.00		14,251,102.60
双江湖净水厂工程		88,722,276.20	21,392,276.20	67,330,000.00
赤岸水厂扩建		20,000,000.00		20,000,000.00
佛堂水厂扩建		48,000,000.00		48,000,000.00
边防检查站营区基础设施配套工程	54,000,000.00			54,000,000.00
义乌机场飞行区改扩建工程	160,000,000.00	200,000,000.00		360,000,000.00
集聚区富港大道工程	91,150,000.00			91,150,000.00
义乌小商品国内物流中心一期二期配套道路工程	47,560,000.00			47,560,000.00
义乌杨村溪改造工程	11,290,000.00			11,290,000.00
义乌跨境物流监管平台中心	58,430,000.00		58,430,000.00	
机场临时货站工程	37,490,000.00		37,490,000.00	

项目	上年年末余额	本期增加	本期减少	期末余额
陆港园区配套道路汇港 路工程	15,490,000.00			15,490,000.00
义乌市创业投资引导基 金	969,401.03		969,401.03	
丝路新区工程补助		101,000,000.00	8,222,131.19	92,777,868.81
其他	46,999,416.89	28,775,554.08	27,425,957.66	48,349,013.31
合计	3,914,909,724.31	1,705,065,975.04	414,727,161.78	5,205,248,537.57

39、预计负债

项目	期末余额	上年年末余额	形成原因
信用证待偿损失	110,620,306.10	110,620,306.10	注 1
合计	110,620,306.10	110,620,306.10	

注 1: 于 2017 年, 商城集团子公司基于国际贸易代理业务开立的信用证由于委托方未按约定支付货款而陆续发生逾期。基于谨慎性原则, 商城集团根据预计可能损失计提了预计负债。于 2018 年 4 月 30 日, 商城集团处置该子公司部分股权导致丧失对该公司控制权。于 2020 年 12 月 31 日, 该事项尚待解决。

40、递延收益

项目/类别	上年年末余额	本期增加	本期减少	期末余额
政府补助	2,836,650,536.81	2,093,785,586.88	135,690,688.22	4,794,745,435.47
合计	2,836,650,536.81	2,093,785,586.88	135,690,688.22	4,794,745,435.47

递延收益情况说明:

项目	上年年末余额	本期新增补助金 额	本期减少金额	期末余额	与资产相关/ 与收益相关
2013 年度产业集聚区建设专项资金 (小商品国内物流中心)	3,911,111.11		133,333.33	3,777,777.78	
国际电子商务城项目	5,051,020.42		149,659.86	4,901,360.56	
2015 年车辆购置税补助资金 (义乌市保税物流园区和跨境电子商务园区)	36,000,000.00		1,333,333.33	34,666,666.67	
航空口岸查验设施建设补助资金 (义乌市航空口岸查验设施建设项目)	3,560,000.00			3,560,000.00	
陆港园区配套道路基础设施工程补助资金	3,600,000.00			3,600,000.00	
新社区产业用房香溪 B 地块土地出让金补助款	18,209,466.67		4,173,002.77	14,036,463.90	资产相关
生产资料市场雪峰西路北侧综合管廊工程补助资金	2,000,000.00			2,000,000.00	资产相关

项目	上年年末余额	本期新增补助金额	本期减少金额	期末余额	与资产相关/ 与收益相关
2016 年省级产业集聚区建设专项资金补助(义乌小商品国内物流中心一期、二期配套道路工程)	3,900,000.00			3,900,000.00	资产相关
义乌市国内公路港物流中心(金华现代服务业扶持资金)	6,729,457.78		229,413.33	6,500,044.45	
富港大道(西城路至 03 省道)工程(省产业集聚区建设资金补助)	3,600,000.00			3,600,000.00	
义乌机场飞行区等级提升工程专项基金	6,276,451.20			6,276,451.20	
服务业聚集功能区项目补贴	5,776,779.23		266,666.64	5,510,112.59	资产相关
国际博览中心建设资金贴息	22,189,971.75		1,154,807.04	21,035,164.71	资产相关
粮食专用线建造补贴	2,335,712.75		61,331.63	2,274,381.12	资产相关
“五水共治”捐款基金	2,425,000.00		150,000.00	2,275,000.00	资产相关
江东水厂发改补助	2,511,000.00		324,000.00	2,187,000.00	资产相关
出水品质提升项目	9,500,000.00		500,000.00	9,000,000.00	资产相关
稠江工业水厂建安补助		21,293,000.30	707,958.00	20,585,042.30	资产相关
南方联房产征迁款	38,315,610.10		38,315,610.10		
疏港高速 BT 项目投资补助款	1,462,698,318.10		63,365,992.08	1,399,332,326.02	资产相关
城投项目建设补贴款	535,000,000.00	1,885,928,002.08		2,420,928,002.08	资产相关
义数云平台补助	34,916,666.64		11,825,000.04	23,091,666.60	资产相关
伟海债权收购损失补助	610,000,000.00			610,000,000.00	资产相关
城西香溪 B 地块集聚建设补助资金		6,297,388.00	686,987.78	5,610,400.22	资产相关
白水配水提升泵站补助	2,180,000.00		240,000.00	1,940,000.00	资产相关
长堰东干渠提升改造工程	4,094,979.98	936,000.00	121,011.02	4,909,968.96	资产相关
杨宅水轮泵站改造工程		3,832,206.00		3,832,206.00	资产相关
2016-2017 粮安专项资金		7,195,000.00	619,600.00	6,575,400.00	资产相关
城西客运站建设补助资金	2,000,000.00	6,000,000.00		8,000,000.00	资产相关
车辆更新补助款	3,919,292.00	2,776,000.00	1,672,505.00	5,022,787.00	资产相关
城乡冷链和国家物流枢纽建设项目公路港二期投资款		25,000,000.00	138,888.89	24,861,111.11	资产相关
跨境物流监管平台中心消债资金		58,430,000.00	2,680,275.23	55,749,724.77	资产相关
机场临时货站工程消债资金		37,490,000.00	1,602,136.75	35,887,863.25	资产相关
进出境检疫处理中心消债资金		8,850,000.00	368,750.00	8,481,250.00	资产相关
国内公路港物流中心二期工程主体结项投资奖励款(商贸集聚区)		13,883,600.00		13,883,600.00	资产相关

项目	上年年末余额	本期新增补助金额	本期减少金额	期末余额	与资产相关/ 与收益相关
其他	5,949,699.08	15,874,390.50	4,870,425.40	16,953,664.18	
合计	2,836,650,536.81	2,093,785,586.88	135,690,688.22	4,794,745,435.47	

说明：本期减少金额系转入其他收益 97,225,078.12 元，其他减少 38,465,610.10 元。

41、其他非流动负债

项目	期末余额	上年年末余额
待转销项税额		1,148.89
合计		1,148.89

42、实收资本

投资者名称	上年年末余额	本期增加	本期减少	期末余额
义乌市人民政府 国有资产监督管理 办公室	1,780,000,000.00	200,000,000.00	186,876,360.00	1,793,123,640.00
浙江省财务开发 有限责任公司		186,876,360.00		186,876,360.00
合计	1,780,000,000.00	386,876,360.00	186,876,360.00	1,980,000,000.00

说明：本期，本公司增加注册资本 2 亿元，注册资本由 17.8 亿元增加至 19.8 亿元，注册资本增加已经市场监督管理局变更登记。

本期，义乌市人民政府国有资产监督管理办公室与浙江省财务开发有限责任公司签订股权无偿划转协议，根据《浙江省财政厅等五部门关于全面推开划转部分国有资本充实社保基金工作的通知》（浙财企[2020]4 号）、《浙江省财政厅关于全面划转国有股权充实社保基金方案的复函（浙财函[2020]109 号）的有关内容，义乌市人民政府国有资产监督管理办公室将拥有义乌市国有资本运营有限公司 9.4382%的股权无偿划转给浙江省财务开发有限责任公司。该股权变更已经市场监督管理局变更登记。

43、其他权益工具

项目	面值	发行日期	发行金额	发行费用	期限
16 义乌国资 MTN001	100	2016-07-26	1,700,000,000.00	-12,656,820.76	5+N 年
17 义乌国资 GN001	100	2017-07-13	800,000,000.00	-3,532,075.48	3+N 年
18 义乌国资 MTN001	100	2018-03-23	1,300,000,000.00	-5,850,000.00	3+N 年
18 义乌国资 GN001	100	2018-04-12	700,000,000.00	-990,566.04	3+N 年
18 义乌国资 MTN003	100	2018-08-17	1,000,000,000.00	-3,600,000.00	3+N 年

项目	面值	发行日期	发行金额	发行费用	期限
20 义乌国资 MTN001	100	2020-03-12	500,000,000.00	-1,698,113.21	3+N 年
20 义乌国资 MTN005	100	2020-10-16	500,000,000.00		3+N(3)年
合计	--	--	6,500,000,000.00	-28,327,575.49	--

(续表)

项目	上年年末余额	本期发行	发行费用	本期赎回	期末余额
16 义乌国资 MTN001	1,689,748,839.62		-2,405,660.38		1,687,343,179.24
17 义乌国资 GN001	796,467,924.52			796,467,924.52	
18 义乌国资 MTN001	1,294,150,000.00				1,294,150,000.00
18 义乌国资 GN001	699,009,433.96				699,009,433.96
18 义乌国资 MTN003	996,400,000.00				996,400,000.00
20 义乌国资 MTN001		500,000,000.00	-1,698,113.21		498,301,886.79
20 义乌国资 MTN005		500,000,000.00			500,000,000.00
合计	5,475,776,198.10	1,000,000,000.00	-4,103,773.59	796,467,924.52	5,675,204,499.99

说明：其他权益工具年末余额系本公司发行的永续中票。中期票据期限为于发行人依据发行条款的约定赎回之前长期存续，并在发行人依据发行条款的约定赎回时到期。

44、资本公积

项目	上年年末余额	本期增加	本期减少	期末余额
1、资本溢价	20,154,202,217.23	923,421,272.93	209,713,072.84	20,867,910,417.32
2、其他资本公积	9,518,432,687.57	6,782,914,201.46	1,691,986,854.00	14,609,360,035.03
合计	29,672,634,904.80	7,706,335,474.39	1,901,699,926.84	35,477,270,452.35

本期增加的资本公积：

(1) 本期，本公司因义乌市市场发展集团有限公司 10% 股权划回增加资本公积 923,421,272.93 元。

(2) 本期，本公司之子公司义乌市金融控股有限公司增加工人西路 76 号房地产增加资本公积 21,300,000.00 元。

(3) 本期，本公司之子公司义乌市交通旅游产业发展集团有限公司收到项目资本金 1,799,300,000.00 元，增加资本公积。

(4) 本期，本公司之子公司义乌市交通旅游产业发展集团有限公司其他资本公积增加

282,314,033.99 元。

(5) 本期，本公司之子公司义乌市建设投资集团有限公司收到项目资本金 4,601,270,000.00 元，增加资本公积。

(6) 本期，本公司之子公司义乌市城市投资建设集团有限公司因义乌市房地产开发经营公司的房产及车库资产并入增加资本公积 3,106,517.22 元。

(7) 本期，本公司之子公司义乌市城市投资建设集团有限公司因财政拨入浙江省抗议特别国债“两直”资金增加资本公积 46,000,000.00 元。

(8) 本期，本公司之子公司义乌市城市投资建设集团有限公司其他资本公积增加 1,673,908.76 元。

(9) 本公司之子公司义乌市水务建设集团有限公司增加资本公积 26,892,410.44 元。

(10) 本期，本公司之子公司义乌市市场发展集团有限公司增加资本公积 1,057,331.05 元。

本期合计增加资本公积 7,706,335,474.39 元。

本期减少的资本公积：

(1) 本期，本公司于 2019 年收到的投资款转增资本减少资本公积 200,000,000.00 元。

(2) 本期，因购买义乌市民间融资服务中心有限公司 38% 的少数股权而减少资本公积 6,180,997.36 元。

(3) 本期，本公司因永续债赎回而减少资本公积 3,532,075.48 元。

(4) 本期，本公司之子公司义乌市金融控股有限公司因受让义乌市中新力合担保有限公司（现更名为义乌市诚信融资担保有限公司）、义乌弘缘投资管理合伙企业（有限合伙）股权而减少资本公积 76,721,897.88 元。

(5) 本期，本公司之子公司义乌市建设投资集团有限公司因仓后 01、湖大塘 01、02、向阳上片西区安置项目完工交付，项目启动资金抵消项目款减少资本公积 1,371,250,000.00 元。

(6) 本期，本公司之子公司义乌市水务建设集团有限公司减少资本公积 38,085,131.49 元。

(7) 本期，本公司之子公司义乌市市场发展集团有限公司减少资本公积 205,929,824.63 元。

本期合计减少资本公积 1,901,699,926.84 元。

45、其他综合收益

合并资产负债表中归属于母公司的其他综合收益累积余额：

项目	上年年末余额	本期增减变动	期末余额
其他权益工具投资公允价值变动	49,852,711.49	13,954,279.17	63,806,990.66

项目	上年年末余额	本期增减变动	期末余额
可供出售金融资产公允价值变动损益	-31,284,960.62	13,149,348.03	-18,135,612.59
外币报表折算差额	-3,521,747.78	-2,573,121.17	-6,094,868.95
合计	15,046,003.09	24,530,506.03	39,576,509.12

合并利润表中归属于母公司的其他综合收益当期发生额：

项目	税前金额	减：前期计入其他综合收益当期转入损益	减：所得税	归属母公司	归属少数股东权益
不能重分类进损益的其他综合收益	20,068,374.01		5,017,093.50	13,954,279.17	1,097,001.34
将重分类进损益的其他综合收益	17,532,464.04		4,383,116.01	13,149,348.03	
外币财务报表折算差额	-3,920,871.81			-2,573,121.17	-1,347,750.64
合计	33,679,966.24		9,400,209.51	24,530,506.03	-250,749.30

46、专项储备

项目	上年年末余额	本期增加	本期减少	期末余额
安全生产费	14,818,939.32	10,056,329.37	4,153,076.56	20,722,192.13
合计	14,818,939.32	10,056,329.37	4,153,076.56	20,722,192.13

说明：专项储备系恒风集团、城投集团、水务集团按照国家规定计提和使用安全生产费。

47、盈余公积

项目	上年年末余额	本期增加	本期减少	期末余额
法定盈余公积金	133,319,578.21	26,998,135.63		160,317,713.84
合计	133,319,578.21	26,998,135.63		160,317,713.84

48、未分配利润

项目	本期发生额	上期发生额
上年年末余额	3,731,430,821.18	3,641,992,174.01
加：会计政策变更调整		99,878,384.51
本年年初余额	3,731,430,821.18	3,741,870,558.52
本年增加额	566,462,421.05	356,806,684.02
其中：本年净利润转入	566,462,421.05	356,806,684.02
本年减少额	352,056,601.72	367,246,421.36

项目	本期发生额	上期发生额
其中：本年提取盈余公积金数	26,998,135.63	39,650,304.56
本年提取一般风险准备		
本年分配现金股利数	325,058,466.09	327,596,116.80
转增资本		
其他减少		
本年年末余额	3,945,836,640.51	3,731,430,821.18

说明：本期分配现金股利系支付永续债利息 312,840,000.00 元，上缴国有资本收益 12,218,466.09 元。

49、营业收入、营业成本

(1) 明细情况

项目	本期发生额		上期发生额	
	收入	成本	收入	成本
1、主营业务	14,291,692,040.44	12,387,902,517.26	9,861,191,029.44	8,220,156,700.28
2、其他业务	1,653,916,525.48	645,373,181.90	972,113,894.81	226,007,769.51
合计	15,945,608,565.92	13,033,275,699.16	10,833,304,924.25	8,446,164,469.79

(2) 主营业务收入/主营业务成本（按行业分类）

行业名称	本期发生额		上期发生额	
	收入	成本	收入	成本
市场经营	2,597,746,493.89	1,111,064,877.77	2,621,229,649.08	1,148,011,186.38
房地产销售	5,230,693,453.74	4,502,687,179.69	3,860,659,891.00	3,435,579,340.38
进出口贸易及商品销售	2,910,927,170.52	2,789,501,045.69	370,226,885.37	353,005,709.75
酒店服务	264,721,289.63	278,439,290.13	343,048,167.34	316,281,543.86
售水服务	352,772,908.83	281,222,497.20	360,931,138.55	253,236,057.05
展览广告	117,768,577.35	119,988,797.29	156,763,101.82	142,129,231.96
污水处理	186,737,260.66	238,432,317.88	181,127,142.10	231,812,713.44
场地费	143,867,755.23	170,961,290.26	143,894,262.90	176,944,284.39
工程安装	338,035,886.92	288,553,897.24	274,677,586.78	252,335,725.53
粮食销售	101,528,237.01	101,273,041.95	128,302,617.69	128,904,647.22

行业名称	本期发生额		上期发生额	
	收入	成本	收入	成本
保安服务	178,362,667.03	168,725,597.39	138,735,531.46	131,098,672.41
旅游业务	41,258,978.20	55,000,172.49	20,194,499.01	18,645,661.57
房屋租赁	153,205,498.72	137,432,810.66	99,022,628.78	85,589,766.94
检测业务	23,387,274.54	21,357,347.37	19,837,107.50	32,229,514.78
担保业务	20,852,232.78	7,734,005.70	16,763,021.23	338,612.08
电影票房	5,433,223.81	2,238,172.32	20,933,108.60	9,820,202.18
物业管理	21,533,859.53	17,335,864.33	25,922,156.24	21,669,218.52
交通运输	1,068,219,090.82	1,772,304,236.59	471,382,513.80	959,813,249.07
废旧物资销售			8,790,764.12	3,537,658.79
中介服务	144,537,470.82	21,475,769.27	38,942,710.96	4,095,087.72
劳务及租赁			43,368,430.36	37,198,010.76
基础设施建设	44,358,374.05	2,328,841.25	330,851,409.94	328,964,176.37
代建	3,342,880.56	1,267,254.89	7,340,744.26	2,929,930.13
水利工程	23,952,252.55	67,748,130.17	21,220,858.31	70,977,544.74
其他	318,449,203.25	230,830,079.73	157,025,102.24	75,008,954.26
合计	14,291,692,040.44	12,387,902,517.26	9,861,191,029.44	8,220,156,700.28

(3) 主营业务收入/主营业务成本（按业务板块分类）

行业名称	本期发生额		上期发生额	
	收入	成本	收入	成本
市场经营	2,597,746,493.89	1,111,064,877.77	2,621,229,649.08	1,148,011,186.38
商品销售	3,012,455,407.53	2,890,774,087.64	498,529,503.06	481,910,356.97
交通客运	1,091,606,365.36	1,793,661,583.96	491,219,621.30	992,042,763.85
仓储物流	165,401,614.76	188,297,154.59	169,816,419.14	198,613,502.91
水务板块	901,498,308.96	875,956,842.49	837,956,725.74	808,362,040.76
基础设施	47,701,254.61	3,596,096.14	338,192,154.20	331,894,106.50
房地产开发	5,230,693,453.74	4,502,687,179.69	3,860,659,891.00	3,435,579,340.38
酒店服务	264,721,289.63	278,439,290.13	343,048,167.34	316,281,543.86
展览广告	117,768,577.35	119,988,797.29	200,131,532.18	179,327,242.72
其他	862,099,274.61	623,436,607.56	500,407,366.40	328,134,615.95
合计	14,291,692,040.44	12,387,902,517.26	9,861,191,029.44	8,220,156,700.28

50、税金及附加

项目	本期发生额	上期发生额
营业税	26,346,664.08	17,849,682.96
城市维护建设税	25,087,637.23	20,397,067.22
教育费附加	12,903,231.06	8,419,519.39
地方教育附加	4,204,985.53	5,658,691.09
印花税	28,765,378.74	17,324,065.92
房产税	200,876,103.88	212,392,007.89
土地使用税	44,618,577.65	44,770,633.03
土地增值税	180,486,790.36	199,877,689.86
文化建设事业费	76,999.41	2,195,899.26
其他	2,561,818.52	5,047,850.09
合计	525,928,186.46	533,933,106.71

51、销售费用

项目	本期发生额	上期发生额
广告宣传费	121,124,385.24	87,887,404.59
市场推介活动费用	117,967,687.47	46,198,033.02
安全保障及保险费用	31,574,155.84	18,811,764.10
折旧与摊销	10,472,094.96	5,013,107.29
水电及燃料消耗费	7,355,178.71	10,865,744.95
修理费	16,476,243.87	29,402,654.16
卫生保洁费	10,396,972.03	10,874,977.58
员工费用	90,426,375.08	52,152,132.66
运输费	2,637,371.40	4,242,431.77
代收手续费		199,302.94
其他	41,062,669.22	25,852,012.38
合计	449,493,133.82	291,499,565.44

52、管理费用

项目	本期发生额	上期发生额
员工费用	861,398,163.18	732,223,170.08
折旧与摊销	322,585,725.81	283,266,289.17
中介机构费用	68,404,937.38	59,214,242.86
交通差旅费	10,543,836.58	13,179,026.66
办公室费用	39,475,156.02	34,113,881.50
开办费	52,104.30	294,376.26
推广及招商费用	23,951,997.26	8,403,613.92
租赁物管费用	31,937,195.29	27,744,521.61
技术服务费	1,580,986.93	853,684.36
党建工作经费	1,736,136.82	2,037,022.42
其他	63,233,583.96	53,338,130.90
合计	1,424,899,823.53	1,214,667,959.74

53、研发费用

项目	本期发生额	上期发生额
人工成本	17,945,011.87	16,071,320.50
折旧与摊销	343,037.80	1,129,018.06
技术开发费	7,108,178.63	903,936.68
其他	4,840,619.01	1,948,051.74
合计	30,236,847.31	20,052,326.98

54、财务费用

项目	本期发生额	上期发生额
利息费用	2,685,086,916.65	1,694,936,750.42
减：利息收入	914,397,624.73	576,511,748.34
汇兑损失	18,600,656.40	111,441,675.68
减：汇兑收益	632,804,746.41	65,109.48
短期融资券折价摊销	2,060,361.37	5,097,531.46
应付债券折价摊销	35,423,930.25	269,689,185.10

项目	本期发生额	上期发生额
融资费用	77,619,206.41	50,367,956.94
手续费支出	8,989,732.91	12,747,852.77
合计	1,280,578,432.85	1,567,704,094.55

55、其他收益

项目	本期发生额	上期发生额
政府补助	2,063,019,978.34	2,257,213,916.45
税收返还	25,178,368.88	13,066,962.39
其他	4,267,887.65	17,381,178.07
合计	2,092,466,234.87	2,287,662,056.91

大额政府补助明细：

项目	本期发生额	上期发生额	与资产相关/与收益相关
义乌市城乡新社区集聚建设项目补贴款		287,667,217.49	与资产相关
内河水系激活工程		90,000,000.00	与资产相关
公交城乡一体化补贴	474,219,217.23	399,069,658.31	与收益相关
粮食收储补贴	35,812,561.17	28,594,512.11	与收益相关
财政债务置换转换补助		517,000,000.00	与收益相关
以前年度项目投资及企业维稳资金补助	121,612,073.13	429,951,848.24	与收益相关
疏港高速 BT 项目政府补助款	63,365,992.08	56,937,420.69	与资产相关
道路建设项目补贴	220,000,000.00	250,000,000.00	与资产相关
国内公路港物流中心一期项目主体结项奖励款		36,219,000.00	与资产相关
国内公路港物流中心二期开工建设投资奖励款		13,883,600.00	与资产相关
企业补助	115,000,000.00		与收益相关
永续债利息贴息	320,000,000.00		与收益相关
招商项目贴息	130,000,000.00		与收益相关
基础设施项目补助	370,000,000.00		与收益相关
稠江工业水厂补助	13,307,958.00		与资产相关

项目	本期发生额	上期发生额	与资产相关/与收益相关
大数据云平台补助	11,825,000.04	5,000,000.03	与资产相关
小计	1,875,142,801.65	2,114,323,256.87	—

56、投资收益

产生投资收益的来源	本期发生额	上期发生额
长期股权投资收益	127,896,491.36	196,406,081.85
其中：权益法核算确认的投资收益	94,035,158.37	194,480,431.53
处置长期股权投资产生的投资收益	33,861,332.99	1,925,650.32
处置子公司及相关债权产生的投资收益	74,376,560.25	99,133,233.54
持有可供出售金融资产取得的投资收益	12,516,077.03	176,330,529.04
处置可供出售金融资产取得的投资收益	11,837,044.00	
仍持有的其他权益工具投资的股利收入	10,034,187.04	6,271,366.90
持有交易性金融资产收益期间取得的投资收益	378,995.98	315,943.29
债权投资在持有期间取得的投资收益	11,786,857.07	
理财产品收益	9,567,279.84	43,710,975.06
其他非流动资产在持有期间取得的投资收益	48,117,917.33	4,234,800.84
丧失控制权后剩余股权按公允价值重新计量的利得		9,432,366.22
联营企业取得控制权时，购买日之前持有的被购买方的股权在购买日的公允价值公允价值与其账面价值之间的差额		92,050.90
其他投资收益	25,985,752.17	
合计	332,497,162.07	535,927,347.64

57、公允价值变动收益

项目	本期发生额	上期发生额
以公允价值计量且其变动计入当期损益的金融资产	-29,471,861.63	34,863,262.95
合计	-29,471,861.63	34,863,262.95

58、信用减值损失（已执行新金融工具准则的公司）

项目	本期发生额	上期发生额
坏账损失	-19,592,259.49	-6,225,482.23
合计	-19,592,259.49	-6,225,482.23

59、资产减值损失（尚未执行新金融工具准则的公司）

项目	本期发生额	上期发生额
坏账损失	-160,466,399.50	-72,011,064.78
存货跌价损失	-43,841.74	-596,865.23
可供出售金融资产减值损失	-60,715,200.00	-313,152,449.00
长期股权投资减值损失	-12,414,481.32	-8,024,786.87
商誉减值损失	-30,849,228.77	
其他减值损失		59,943.60
合计	-264,489,151.33	-393,725,222.28

60、资产处置收益

项目	本期发生额	上期发生额
固定资产处置利得/损失	376,033,917.00	115,443,729.45
无形资产处置利得/损失	15,928,381.44	705,411.01
投资性房地产处置利得/损失	1,489,341.18	
未划分为持有待售的非流动资产处置	41,012,640.38	2,914,654.13
合计	434,464,280.00	119,063,794.59

61、营业外收入

项目	本期发生额	上期发生额
非流动资产毁损报废利得	583,162.06	146,444.55
违约赔偿收入	24,492,939.42	17,168,916.11
政府补助	10,053,874.24	7,152,831.60
拆迁补偿费	5,528,193.61	6,437,799.00
补偿款	16,000,000.00	
其他	10,429,380.38	7,362,124.06
合计	67,087,549.71	38,268,115.32

62、营业外支出

项目	本期发生额	上期发生额
非流动资产毁损报废损失	24,603,093.75	1,451,589.02
罚款、滞纳金支出	358,597.64	1,033,647.67

项目	本期发生额	上期发生额
对外捐赠	9,902,750.25	6,120,000.00
水利建设基金	249,883.92	
赔偿支出	2,837,208.95	2,153,284.23
盘亏损失	1,897,770.40	
义新欧班列疫情补助	25,000,000.00	
商位使用费补贴	176,311,700.00	
其他	1,539,023.84	30,137,704.56
合计	242,700,028.75	40,896,225.48

63、所得税费用

项目	本期发生额	上期发生额
按税法及相关规定计算的当期所得税	872,565,478.95	558,120,702.42
递延所得税调整	-144,770,900.88	-127,602,437.26
合计	727,794,578.07	430,518,265.16

九、合并现金流量表补充资料

1、净利润调节为经营活动现金流量信息：

项目	本期发生额	上期发生额
1、将净利润调节为经营活动现金流量：	—	—
净利润	843,663,790.17	903,702,783.30
加：信用减值损失	19,592,259.49	6,225,482.23
资产减值准备	264,489,151.33	393,725,222.28
固定资产折旧、油气资产折耗、生产性生物资产折旧	1,520,355,711.42	1,355,812,559.87
无形资产摊销	274,686,799.12	192,325,748.66
长期待摊费用摊销	142,748,079.87	147,189,110.97
投资性房地产摊销	204,907,645.66	211,273,350.54
处置固定资产、无形资产和其他长期资产的损失（收益以“-”号填列）	-784,474,427.71	-107,882,731.58
固定资产报废损失（收益以“-”号填列）	24,019,931.69	1,305,144.47
公允价值变动损失（收益以“-”号填列）	29,471,861.63	-34,863,262.95

项目	本期发生额	上期发生额
财务费用（收益以“-”号填列）	1,982,823,879.48	1,944,335,756.85
投资损失（收益以“-”号填列）	-332,497,162.07	-535,927,347.64
递延所得税资产减少（增加以“-”号填列）	-109,918,123.44	-177,956,434.12
递延所得税负债增加（减少以“-”号填列）	-34,852,777.44	50,353,996.86
存货的减少（增加以“-”号填列）	-636,776,116.92	-5,785,337,296.27
经营性应收项目的减少（增加以“-”号填列）	14,061,716.06	-741,482,648.85
经营性应付项目的增加（减少以“-”号填列）	389,344,132.44	334,569,704.17
其他		
经营活动产生的现金流量净额	3,811,646,350.78	-1,842,630,861.21
2、不涉及现金收支的重大投资和筹资活动：		
债务转为资本		
一年内到期的可转换公司债券		
融资租入固定资产		
3、现金及现金等价物净变动情况：		
现金的期末余额	12,753,822,201.45	11,537,409,107.63
减：现金的期初余额	11,537,409,107.63	9,400,562,044.11
加：现金等价物的期末余额		
减：现金等价物的期初余额		
现金及现金等价物净增加额	1,216,413,093.82	2,136,847,063.52
2、现金和现金等价物情况		
项目	本期发生额	上期发生额
一、现金	—	—
其中：库存现金	1,395,539.44	8,995,805.64
可随时用于支付的银行存款	12,705,470,266.62	11,175,538,093.45
可随时用于支付的其他货币资金	46,956,395.39	352,875,208.54
可用于支付的存放中央银行款项		
存放同业款项		
拆放同业款项		

项目	本期发生额	上期发生额
二、现金等价物		
其中：三个月内到期的债券投资		
三、期末现金及现金等价物余额	12,753,822,201.45	11,537,409,107.63
四、母公司或集团内子公司使用受限制的现金和现金等价物	864,691,642.88	381,333,096.19
五、存款期超过三个月的货币资金（协定存款）	3,580,000,000.00	3,003,500,000.00
六、货币资金余额	17,198,513,844.33	14,922,242,203.82

十、承诺及或有事项

（一）重要承诺事项

于 2020 年 12 月 31 日，商城集团承诺已签约但未拨备 1,346,968,354.17 元（2019 年 12 月 31 日：128,556,605.78 元）。

投资承诺：

2017 年商城集团全资子公司义乌中国小商品城金融控股有限公司（以下简称“商城金控”）与上海阜兴实业集团有限公司（以下简称“阜兴集团”）合作共同设立产业基金义乌小商品城阜兴投资中心(有限合伙)（以下简称“母基金”），母基金作为有限合伙人共投资包括义乌商阜创智投资中心（有限合伙）（以下简称“商阜创智基金”）等在内的 12 支子基金。商城金控作为有限合伙人在母基金中认缴出资人民币 99,800 万元，占认缴出资总额的 49.9%，已实缴出资人民币 10,292 万元，未实缴部分投资承诺人民币 89,508 万元，无出资期限。商城金控同时出资人民币 980 万元，参股 49%设立义乌中国小商品城投资管理有限公司（以下简称“商城管理”），商城管理为上述母基金和子基金的普通合伙人。商城管理由阜兴出资 51%并控制。

商阜创智基金共募集人民币 82,336 万元，其中母基金作为有限合伙人已认缴并实缴出资人民币 20,584 万元（含上述商城金控实缴出资人民币 10,292 万元，其余为母基金另一有限合伙人阜兴集团出资），商城金控另作为商阜创智基金的有限合伙人已认缴并实缴出资人民币 61,751 万元，均已缴足。除此之外，商城集团、商城金控均未参与对母基金下属其他子基金的投资。商阜创智基金随后以人民币 82,054 万元认购了湖北省资产管理有限公司新增注册资本，持有其 22.667%的股权。于 2019 年，上述 12 支子基金中的 9 支已完成注销。

于 2018 年，商城金控在履行投后跟踪管理过程中获悉：阜兴集团及其实际控制人朱一栋涉嫌刑事犯罪，商阜创智基金持有的湖北省资产管理有限公司 22.667%的股权由于出资来源中包括阜兴集团出资而被上海市公安局冻结，冻结期限自 2018 年 9 月 6 日至 2019 年 9 月 6 日。截至财务报表批准报出日止，该冻结期限已延期至 2021 年 9 月 2 日。

截至财务报表批准报出日止，商城集团未收到任何除上述已经出资部分以外的出资通知，或者任何涉及商城集团、商城金控、母基金及子基金的诉讼通知。

此外，截至 2020 年 12 月 31 日止，商城集团存在其他投资承诺合计人民币 20,171 万元（2019 年 12 月 31 日：人民币 40,186 万元）。

（二）或有事项

1、债务担保

（1）为非关联方提供担保情况

截至 2020 年 12 月 31 日止，义乌市诚信融资担保有限公司对外实际提供的担保责任余额为 15,169.77 万，其中：一般性担保 10,418.00 万，科技贷担保 4,751.77 万。因担保累计发生代偿事项 180 例，期末应收代偿款 121,136,314.01 元。该公司已对 174 家代偿单位提起诉讼，义乌市人民法院已对 171 家代偿单位受理执行，涉及执行标的额 275,276,550.10 元；已判决未执行案件 3 件，涉及标的额 17,353,988.59 元。

截至 2020 年 12 月 31 日止，义乌市农信融资担保有限公司对外实际提供的担保责任总余额为 178,618.00 万元，其中：一般担保余额 2,675.00 万元，政策性担保余额 155,236.00 万元，三农担保余额 3,015.00 元，科技贷担保余额 2,582.00 万元，创业贷余额 20.00 万元，稳岗贷 15,090.00 万元。因担保累计发生代偿事项 26 例，期末应收回代偿款 144,701,705.76 元。该公司已对 16 家代偿单位提起诉讼，义乌市人民法院已对其中 11 家代偿单位裁定终结执行程序，涉及执行标的 22,046,614.51 元；已对其中 1 家代偿单位裁定执行，执行标的 1,769,409.58 元；对 2 家代偿单位已作出判决，涉案标的 115,439,130.60 元；已对其中 2 家代偿单位出具裁定调解书。

本公司为义乌吉利发动机有限公司“万向信托-瓔珞 8 号事务管理类集合资金信托计划”中属于中国民生银行股份有限公司所认购的 A 类份额 20 亿元提供担保，该融资由民生银行以其自有资金提供，融资发放方式为信托贷款，担保方式为无条件履行《信托合同》及《信托贷款合同》（编号为 WX-SJ-2018001003-102）项下可能产生的信托到期清算时委托人（民生银行）的本金及预期收益的差额补足义务，担保起始日 2019 年 1 月 7 日，担保到期日 2023 年 1 月 7 日。截至 2020 年 12 月 31 日止，本公司为义乌吉利发动机有限公司提供担保余额为 183,200.00 万元。

根据有关规定，商城集团销售商品房在商品房承购人尚未办理完房屋产权证之前，需为其向银行提供抵押贷款担保，截至 2020 年 12 月 31 日止，尚未结清的担保金额为人民币 16,170,141.08 元（2019 年 12 月 31 日：人民币 540,283,351.51 元）。该担保事项将在房屋产权证办理完毕后解除，此项担保产生损失的可能性不大，故管理层认为无需对此担保计提准备。

根据有关规定，商城控股销售商品房在商品房承购人尚未办理完房屋产权证之前，需为

其向银行提供抵押贷款担保，截至 2020 年 12 月 31 日止，尚未结清的担保金额为人民币 125,261.56 万元（2019 年 12 月 31 日：人民币 0.00 万元）。该担保事项将在房屋产权证办理完毕后解除，此项担保产生损失的可能性不大，故管理层认为无需对此担保计提准备。

根据有关规定，本公司之子公司浙江恒风集团有限公司销售商品房在商品房承购人尚未办理完房屋产权证之前，需为其向银行提供抵押贷款担保，截至 2020 年 12 月 31 日止，尚未结清的担保金额为人民币 1,918.00 万元（2019 年 12 月 31 日：人民币 4,646.77 万元）。该担保事项将在房屋产权证办理完毕后解除。

本公司之孙公司浙江义乌林业开发有限公司为义乌国际家居城“乐租”客户提供借款担保，担保期限为借款期限届满之日起两年。截至 2020 年 12 月 31 日止，义乌国际家居城“乐租”客户共向银行借款 728.84 万元，根据担保合同规定，承担人民币 728.84 万元的担保责任（2019 年 12 月 31 日：1,354.75 万元）。

(2) 本公司合并范围内公司之间的担保情况

担保单位	被担保单位	贷款金融机构	担保金额 (万元)	借款起始日	借款到期日
义乌市国有资本运营有限公司	义乌市教育发展有限公司	光大银行	12,000	2020/5/20	2021/5/18
义乌市建筑工务管理有限公司	义乌市建设投资集团有限公司	兴业银行义乌分行	35,000	2020/7/6	2021/7/6
义乌市建设投资集团有限公司	义乌市建筑工务管理有限公司	兴业银行义乌分行	45,000	2020/7/9	2021/7/8
义乌市建设投资集团有限公司	义乌市绣景旅游开发有限公司	兴业银行义乌分行	10,000	2020/1/10	2021/1/10
义乌市建设投资集团有限公司	义乌市绣景旅游开发有限公司	兴业银行义乌分行	35,000	2020/7/8	2021/7/6
义乌市建设投资集团有限公司	义乌市鼎富贸易有限公司	兴业银行义乌分行	30,000	2020/7/10	2021/7/8
义乌市交通旅游产业发展集团有限公司	义乌市建设投资集团有限公司	农业发展银行义乌市支行	75,000	2019/1/30	2025/1/27
义乌市国有资本运营有限公司	义乌市建设投资集团有限公司	邮储银行义乌支行	909.12	2020/11/27	2026/9/28
义乌市交通旅游产业发展集团有限公司	义乌市建设投资集团有限公司	宁波银行	19,000	2018/12/19	2021/10/31
义乌市城市投资建设集团有限公司	义乌市建设投资集团有限公司	农发银行义乌支行	144,000	2015/8/12	2025/8/6
义乌市国有资本运营有限公司	义乌市建设投资集团有限公司	16 社投棚改项目 NPB01	17,500	2016/11/24	2021/11/24
义乌市国有资本运营有限公司	义乌市建设投资集团有限公司	19 义建 01	100,000	2019/11/22	2022/11/21
义乌市国有资本运营有限公司	义乌市建设投资集团有限公司	20 义建 01	90,000	2020/4/29	2023/4/29
义乌保税物流中心有限公司	义乌市国际陆港集团有限公司	兴业银行义乌分行	20,000	2020/12/10	2021/12/10
义乌市国有资本运营有限公司	义乌市国际陆港集团有限公司	浙商银行义乌分行	10,000	2020/10/19	2021/10/19
义乌市国有资本运营有限公司	义乌市国际陆港集团有限公司	浙商银行义乌分行	10,000	2020/10/22	2021/10/22
义乌市国有资本运营有限公司	义乌市国际陆港集团有限公司	建设银行义乌分行	104,386	2017/6/14	2032/6/13

担保单位	被担保单位	贷款金融机构	担保金额 (万元)	借款起始日	借款到期日
义乌市国有资本运营有限公司	义乌市国际陆港集团有限公司	中国银行义乌分行	67,500	2017/6/7	2028/12/30
义乌市国有资本运营有限公司	义乌市国际陆港集团有限公司	工商银行义乌分行	4,000	2019/1/1	2021/7/19
义乌市国有资本运营有限公司	义乌市国际陆港集团有限公司	浙江义乌农村商业银行	15,000	2020/5/12	2023/5/11
义乌市国有资本运营有限公司	义乌市国际陆港集团有限公司	中信银行义乌分行	75,000	2019/6/26	2029/6/25
义乌市市场发展集团有限公司	义乌市国际陆港集团有限公司	工商银行义乌分行	36,500	2018/9/12	2021/7/20
义乌市市场发展集团有限公司	义乌市国际陆港集团有限公司	农业发展银行义乌市支行	57,000	2019/7/22	2034/6/20
义乌市市场发展集团有限公司	义乌市国际陆港集团有限公司	浙江义乌农村商业银行	14,000	2019/12/19	2022/12/10
义乌市国有资本运营有限公司	义乌市国际陆港集团有限公司	华融金融租赁股份有限公司	26,200	2020/1/13	2025/1/12
义乌市国有资本运营有限公司	义乌市国有资本运营(香港)有限公司	19 美元债	6 亿美元	2019/5/30	2022/5/30
义乌市国有资本运营有限公司	义乌市国有资本运营(香港)有限公司	20 美元债 01	4 亿美元	2020/2/18	2025/2/18
义乌市国有资本运营有限公司	义乌市国有资本运营(香港)有限公司	20 美元债 02	5 亿美元	2020/8/11	2023/8/11
义乌市国有资本运营有限公司	浙江恒风集团有限公司	宁波银行	12,000	2020/6/19	2021/6/19
义乌市国有资本运营有限公司	浙江恒风集团有限公司	宁波银行	8,000	2020/6/17	2021/6/17
义乌市国有资本运营有限公司	浙江恒风集团有限公司	义乌公交客运收费权资产支持专项计划	35,550	2019/12/25	2024/10/28
义乌市国有资本运营有限公司	浙江恒风集团有限公司	交通银行义乌分行	5,000	2020/10/22	2021/10/21
浙江省义乌市恒风国际旅游有限公司	浙江恒风集团有限公司	兴业银行义乌分行	20,000	2020/4/3	2021/4/2
义乌市市场发展集团有限公司	浙江恒风集团有限公司	华夏银行义乌支行	2,000	2020/5/26	2021/5/19
义乌市国有资本运营有限公司	浙江恒风集团有限公司	工商银行义乌分行	15,087	2017/11/13	2026/12/30
义乌市国有资本运营有限公司	浙江恒风集团有限公司	工商银行义乌分行	13,900	2020/9/1	2040/8/23
义乌市交通旅游产业发展集团有限公司	浙江恒风集团有限公司	金华银行义乌分行	10,000	2019/12/17	2022/12/13
义乌市交通旅游产业发展集团有限公司	浙江恒风集团有限公司	金华银行义乌分行	5,000	2020/2/27	2023/2/20
义乌市交通旅游产业发展集团有限公司	浙江恒风集团有限公司	农商银行北苑支行	12,000	2019/12/11	2022/4/11
义乌市交通旅游产业发展集团有限公司	浙江恒风集团有限公司	农商银行北苑支行	9,000	2019/4/12	2022/4/8
义乌市水务建设集团有限公司	浙江恒风集团有限公司	农商银行北苑支行	7,000	2018/9/12	2021/9/11
义乌市市场发展集团有限公司	浙江恒风集团有限公司	华夏银行义乌支行	11,385	2020/3/16	2023/3/20
义乌丝路新区建设投资有限公司	义乌市产业投资发展集团有限公司	兴业银行义乌分行	15,000	2020/10/22	2021/10/8
义乌市国有资本运营有限公司	义乌高新区建材科技有限公司	农商银行	4,800	2020/5/29	2021/5/20
浙江义乌高新区开发建设有限公司、义乌	浙江义乌高新区投资运营有限公司	华夏银行	1,000	2020/4/29	2021/1/19

担保单位	被担保单位	贷款金融机构	担保金额 (万元)	借款起始日	借款到期日
八都房地产开发有限公司					
义乌八都房地产开发有限公司、浙江义乌高新区投资运营有限公司	浙江义乌高新区开发建设有限公司	华夏银行	2,940	2018/8/31	2021/8/20
浙江义乌高新区投资运营有限公司	浙江义乌高新区开发建设有限公司	兴业银行	10,000	2020/10/15	2021/10/8
浙江义乌高新区开发建设有限公司	浙江义乌高新区投资运营有限公司	兴业银行	10,000	2020/10/27	2021/10/8
义乌市国有资本运营有限公司	义乌市益城建设发展有限公司	浙商银行	3,755	2020/10/28	2021/12/21
义乌市国有资本运营有限公司	浙江义乌高新区开发建设有限公司	宁波银行	4,000	2020/5/22	2034/7/19
浙江义乌高新区开发建设有限公司	义乌市益城建设发展有限公司	农业银行	700	2020/12/16	2025/12/10
义乌市交通旅游产业发展集团有限公司	浙江义乌高新区开发建设有限公司	宁波银行	15,800	2016/11/29	2021/11/29
义乌市国有资本运营有限公司	浙江义乌高新区开发建设有限公司	金华银行	8,000	2020/1/14	2023/1/11
义乌市国有资本运营有限公司	浙江义乌高新区开发建设有限公司	金华银行	2,000	2020/5/28	2023/5/10
义乌市国有资本运营有限公司	浙江义乌高新区开发建设有限公司	金华银行	5,000	2020/2/28	2023/2/10
义乌市国有资本运营有限公司	浙江义乌高新区开发建设有限公司	永赢金融租赁有限公司	10,400	2019/9/30	2024/9/30
义乌市国有资本运营有限公司	义乌市交通旅游产业发展集团有限公司	国开发展基金有限公司	19,100	2016/3/14	2031/3/14
义乌市公路建设开发有限公司	义乌市交通旅游产业发展集团有限公司	兴业银行义乌分行	30,000	2020/5/22	2021/5/10
义乌市国有资本运营有限公司	义乌市交通旅游产业发展集团有限公司	浙江民泰商业银行义乌分行	9,700	2020/11/27	2021/11/25
义乌市交通旅游产业发展集团有限公司	义乌市交通旅游开发有限公司	华夏银行义乌支行	1,000	2020/3/31	2021/3/19
义乌市公路建设开发有限公司	义乌市绣川公路建设有限责任公司	兴业银行义乌支行	20,000	2020/4/9	2021/4/9
义乌市交通旅游产业发展集团有限公司	义乌市文体资源开发有限公司	华夏银行义乌福田小微企业专营支行	950	2020/5/28	2021/5/28
义乌市交通旅游产业发展集团有限公司	义乌市综合交通枢纽管理服务集团有限公司	华夏银行股份有限公司义乌支行	950	2020/5/28	2021/5/29
义乌市市场发展集团有限公司	义乌市交通旅游产业发展集团有限公司	建设银行义乌分行	15,000	2020/10/9	2021/10/8
义乌市市场发展集团有限公司	义乌市交通旅游产业发展集团有限公司	建设银行义乌分行	10,000	2020/10/10	2021/10/9
义乌市交通旅游产业发展集团有限公司	义乌市交通置业有限公司	宁波银行义乌支行	14,000	2019/5/15	2025/12/20
义乌市城市建设投资集团有限公司	义乌市交通置业有限公司	宁波银行义乌支行	18,000	2018/2/24	2026/1/10
义乌市交通旅游产业发展集团有限公司	义乌市文体资源开发有限公司	农业银行义乌分行	37,500	2020/11/1	2036/11/13
义乌市交通旅游产业发展集团有限公司	义乌市文体资源开发有限公司	农业银行义乌分行	20,000	2020/10/30	2036/11/13
义乌市国有资本运营有限公司	义乌市交通旅游产业发展集团有限公司	国家开发银行浙江省分行	8,000	2015/8/28	2025/8/28
义乌市国有资本运营有限公司	义乌市交通旅游产业发展集团有限公司	国家开发银行浙江省分行	27,500	2016/12/14	2031/12/13

担保单位	被担保单位	贷款金融机构	担保金额 (万元)	借款起始日	借款到期日
义乌市国有资本运营有限公司	义乌市交通旅游产业发展集团有限公司	国家开发银行浙江省分行	22,100	2017/5/25	2027/5/24
义乌市国有资本运营有限公司	义乌市交通旅游产业发展集团有限公司	国家开发银行浙江省分行	40,300	2015/1/6	2025/1/6
义乌市国有资本运营有限公司	义乌市交通旅游产业发展集团有限公司	国家开发银行浙江省分行	36,100	2015/1/6	2025/1/6
义乌市国有资本运营有限公司	义乌市交通旅游产业发展集团有限公司	农业发展银行义乌分行	25,600	2015/9/25	2030/9/6
义乌市国有资本运营有限公司	义乌市交通旅游产业发展集团有限公司	渤海银行股份有限公司金华分行	9,000	2019/9/18	2022/9/16
义乌市国有资本运营有限公司	义乌市交通旅游产业发展集团有限公司	渤海银行股份有限公司金华分行	18,000	2019/9/24	2022/9/16
义乌市国有资本运营有限公司	义乌市交通旅游产业发展集团有限公司	华夏银行义乌支行	14,950	2020/4/1	2023/3/21
义乌市市场发展集团有限公司	义乌市交通旅游产业发展集团有限公司	建设银行义乌分行	10,000	2020/5/8	2022/5/7
义乌市国有资本运营有限公司	义乌市交通旅游产业发展集团有限公司	华夏久盈资产管理有限责任公司	275,000	2020/2/13	2025/12/28
义乌市城市建设投资集团有限公司	义乌市交通旅游产业发展集团有限公司	永赢金融租赁有限公司	20,000	2020/12/29	2025/12/29
义乌市国有资本运营有限公司	义乌市交通旅游产业发展集团有限公司	BT 项目	8,781	2015/11/24	2022/1/12
义乌市水务建设集团有限公司	浙江义乌自来水有限公司	宁波银行	12,000	2020/7/17	2021/7/16
义乌市国有资本运营有限公司	义乌市水务建设集团有限公司	广发银行义乌分行	10,000	2020/9/23	2021/9/20
义乌市水处理有限责任公司	义乌市水务建设集团有限公司	兴业银行义乌分行	15,000	2020/12/1	2021/12/1
义乌市水务建设集团有限公司	义乌市第二自来水有限公司	农商银行廿三里支行	1,500	2020/7/31	2021/7/20
义乌市水处理有限责任公司	义乌市水务建设集团有限公司	兴业银行	20,000	2020/5/20	2021/5/19
义乌市水处理有限责任公司	义乌市水务建设集团有限公司	招商银行	2,000	2020/7/31	2021/6/30
义乌市水处理有限责任公司	义乌市水务建设集团有限公司	招商银行	3,500	2020/10/13	2021/3/3
义乌市水处理有限责任公司	义乌市水务建设集团有限公司	招商银行	2,000	2020/4/30	2021/3/5
义乌市水处理有限责任公司	义乌市水务建设集团有限公司	华夏银行	5,000	2020/4/8	2021/4/8
义乌市国有资本运营有限公司	义乌市水务建设集团有限公司	工商银行义乌分行	6,206	2015/4/28	2022/12/23
义乌市建设投资集团有限公司	义乌市水处理有限责任公司	农业发展银行	42,000	2019/12/25	2039/12/23
义乌市水务建设集团有限公司、王春明、陈德占、傅恭祥	义乌市第二自来水有限公司	农业银行义东支行	1,278	2017/9/11	2025/8/30
义乌市水务建设集团有限公司	义乌市第二自来水有限公司	农业银行义乌分行	3,900	2020/3/17	2029/3/17
义乌市建设投资集团有限公司	义乌市水处理有限责任公司	农业发展银行义乌市支行	18,000	2019/11/5	2039/11/4
义乌市建设投资集团有限公司	义乌市水处理有限责任公司	农业发展银行义乌市支行	5,000	2020/12/18	2039/11/4
义乌市国有资本运营有限公司	义乌市水务建设集团有限公司	19 义水债	75,000	2019/7/23	2024/7/23

担保单位	被担保单位	贷款金融机构	担保金额 (万元)	借款起始日	借款到期日
义乌市国有资本运营有限公司	义乌市水务建设集团有限公司	19 义水债	25,000	2019/7/31	2024/7/31
义乌市国有资本运营有限公司	义乌市城市投资建设集团有限公司	交通银行义乌分行	8,000	2020/12/29	2021/12/28
义乌市国有资本运营有限公司	义乌市城市投资建设集团有限公司	浙商银行义乌分行	50,000	2020/10/20	2021/10/20
义乌市国有资本运营有限公司	义乌市城市投资建设集团有限公司	平安银行义乌分行	20,000	2020/11/26	2021/11/19
义乌市国有资本运营有限公司	义乌市城市投资建设集团有限公司	工商银行义乌分行	100,000	2020/11/19	2021/11/19
义乌市国有资本运营有限公司	义乌市城市投资建设集团有限公司	宁波银行股份有限公司 金华分行	15,000	2020/5/26	2021/5/25
义乌市国际陆港集团有限公司	义乌市城市投资建设集团有限公司	浙江绍兴瑞丰农村商业银行 义乌支行	3,250	2017/4/28	2021/12/4
义乌市国有资本运营有限公司	义乌市城市投资建设集团有限公司	光大银行金华义乌支行	20,000	2020/9/1	2023/7/28
义乌市国有资本运营有限公司	义乌市城市投资建设集团有限公司	中海信托股份有限公司	20,000	2020/1/22	2022/1/21
义乌市国有资本运营有限公司	义乌市城市投资建设集团有限公司	国开银行浙江分行	66,600	2016/02/04	2031/10/31
义乌市国有资本运营有限公司	义乌市城市投资建设集团有限公司	2017 义乌专项债	129,600	2017/08/18	2024/08/18
义乌市国有资本运营有限公司	义乌市城市投资建设集团有限公司	19 浙义乌城投 ZR001	100,000	2019/03/13	2022/03/13
义乌市中福置业有限公司	义乌市城市投资建设集团有限公司	永赢金融租赁有限公司	29,800	2020/01/21	2028/01/21
义乌市中福置业有限公司	义乌市城市投资建设集团有限公司	永赢金融租赁有限公司	29,800	2020/04/01	2028/04/01
义乌市交通旅游产业发展集团有限公司	义乌市国有资本运营有限公司	渤海银行金华支行	30,000	2020/1/19	2021/1/18
义乌市交通旅游产业发展集团有限公司	义乌市国有资本运营有限公司	渤海银行金华支行	20,000	2020/5/25	2021/2/21
义乌市国际陆港集团有限公司	义乌市市场发展集团有限公司	交通银行	26,800	2020/12/7	2021/12/6
义乌市市场发展集团有限公司	浙江义乌农村经济发展有限公司	农业银行	1,500	2020/9/23	2021/9/6
义乌市市场发展集团有限公司	浙江义乌农村经济发展有限公司	浙商银行	2,000	2020/7/23	2021/1/23
义乌市市场发展集团有限公司	浙江义乌农村经济发展有限公司	浙商银行	2,000	2020/8/10	2021/2/10
义乌市市场发展集团有限公司	浙江义乌农村经济发展有限公司	浙商银行	2,000	2020/8/13	2021/2/13
义乌市市场发展集团有限公司	浙江中国小商品城集团股份有限公司	进出口银行	3,000	2014/5/29	2021/4/22
义乌市市场发展集团有限公司	浙江中国小商品城集团股份有限公司	进出口银行	8,000	2014/6/9	2021/4/22
义乌市市场发展集团有限公司	浙江中国小商品城集团股份有限公司	进出口银行	9,000	2014/6/9	2021/10/22
义乌市市场发展集团有限公司	义乌市市场开发服务中心 有限责任公司	招商银行	12,690	2017/6/13	2025/6/12
义乌市市场发展集团有限公司	义乌市市场开发服务中心 有限责任公司	工商银行	1,863.00	2018/3/30	2026/12/1
义乌市市场发展集团有限公司	义乌市市场开发服务中心 有限责任公司	工商银行	724.93	2018/4/10	2024/12/1
义乌市市场发展集团有限公司	浙江义乌农村经济发展有限公司	工商银行	4,725	2014/12/19	2023/3/13

担保单位	被担保单位	贷款金融机构	担保金额 (万元)	借款起始日	借款到期日
义乌市市场发展集团有限公司	浙江义乌农村经济发展有限公司	工商银行	3,055.56	2019/1/8	2023/9/5
义乌市市场发展集团有限公司	浙江义乌农村经济发展有限公司	农业银行	4,958	2015/2/27	2021/12/30
义乌市市场发展集团有限公司	浙江义乌农村经济发展有限公司	农业银行	5,418	2018/3/1	2026/2/6
义乌市市场发展集团有限公司	义乌市粮食收储有限公司	交通银行	4,000	2018/7/2	2028/5/20

注 1: 本公司为义乌市建设投资集团有限公司向中国邮政储蓄银行有限责任公司义乌市支行贷款 909.1196 万元提供担保, 该笔借款同时由义乌市建设投资集团有限公司以其所有的项目土地使用权(浙(2020)义乌市不动产权证 0019724 号)提供最高额质押担保。

注 2: 义乌市城市投资建设集团有限公司为义乌市建设投资集团有限公司向中国农业发展银行义乌市支行贷款 14.4 亿元元提供担保, 该笔借款同时由义乌市建设投资集团有限公司以《义乌市东北区块整体城镇化建设项目委托代建政府购买服务协议》下委托代建资金及代建服务费 629,526 万元作为质押。

注 3: 本公司为义乌市建设投资集团有限公司发行项目收益债提供差额补偿, 义乌市建设投资集团有限公司拟在国内发行总额不超过人民币 12 亿元的棚户区改造项目收益债券, 义乌市国有资本运营有限公司为债券到期本金和利息的偿还承担差额补偿责任。截至 2020 年 12 月 31 日止, 未偿还债券本金 1.75 亿元。

注 4: 本公司为义乌市建设投资集团有限公司发行公司债券提供全额无条件不可撤销连带责任保证, 义乌市建设投资集团有限公司拟非公开发行面额总计不超过人民币 19 亿元的公司债券, 期限不超过 5 年, 截至 2020 年 12 月 31 日止, 已发行债券“19 义建 01”、“20 义建 01”, 发行面额总计 19 亿元。

注 5: 本公司为义乌市国际陆港集团有限公司向中国银行义乌市分行贷款 6.75 亿元提供担保, 该笔借款同时由义乌市国际陆港集团有限公司以其所有的义乌国际陆港物流园 1-20# 地块(浙(2016)义乌市不动产权第 0010920 号)及义乌国际陆港物流园 1-19# 地块(浙(2018)义乌市不动产权第 0044794 号)作抵押。

注 6: 本公司为义乌市国际陆港集团有限公司向中信银行贷款 7.5 亿元提供担保, 该笔借款同时由义乌市国际陆港集团有限公司以其所有的土地使用权(浙(2018)义乌市不动产权第 0039377 号、浙(2018)义乌市不动产权第 0039375 号)作抵押。

注 7: 本公司为义乌市国际陆港集团有限公司与华融金融租赁股份有限公司的融资租赁项目提供不可撤销的连带保证担保, 担保主债权为 2.8 亿元租金及相应租息, 保证期限为 NO. 华融租赁(19)回字第 1900143103 号融资租赁合同履行期限届满之日起三年。截至 2020 年 12 月 31 日止, 应付租金本金余额为 2.62 亿元。

注 8：本公司为稠州国际投资有限公司发行美元债提供无条件和不可撤销的保证，稠州国际投资有限公司实际已发行 11 亿美元的的债券，截至 2020 年 12 月 31 日止，未偿还债券本金 6 亿美元，本公司根据保证合同，承担 6 亿美元债券到期支付和履行的担保责任。

注 9：本公司为稠州国际投资有限公司发行美元债提供无条件和不可撤销的保证，截至 2020 年 12 月 31 日止，稠州国际投资有限公司实际已发行 9 亿美元的的债券，本公司根据保证合同，承担 9 亿美元债券到期支付和履行的担保责任。

注 10：本公司为浙江恒风集团有限公司在宁波银行开具的 2 亿元商业承兑汇票提供最高额保证担保。

注 11：本公司为浙江恒风集团有限公司发行的“义乌公交客运收费权资产支持专项计划”承担差额补足义务以及剩余资产赎回义务，发行资产支持证券总规模为 4.3 亿元，履行差额补足义务的最高额度不超过当期优先级资产支持证券预期支付额的金额，履行剩余基础资产赎回义务的最高额度不超过基础资产赎回价款金额以及与上述义务相关的违约金、损害赔偿金、实现担保的费用，担保期限为专项计划设立日起至专项计划预期到期日后六个月止。截至 2020 年 12 月 31 日止，未偿还的资产支持专项计划本金 3.555 亿元。

注 12：本公司为浙江恒风集团有限公司向工商银行贷款 1.39 亿元提供担保，该笔借款同时由浙江恒风集团有限公司以其所有的国际客运中心土地及房产作抵押。

注 13：浙江义乌高新区投资运营有限公司、义乌八都房地产开发有限公司共同为浙江义乌高新区开发建设有限公司向华夏银行借款 3940 万元提供连带责任保证担保。

注 14：本公司与浙商银行股份有限公司义乌分行签订了合同编号为“338702001 浙商应链字（2020）第 07457 号”的《应收款链平台业务合作协议》，对由义乌市益城建设发展有限公司签发并作为付款人的区块链应收款进行企业保兑并申请银行保兑。截至 2020 年 12 月 31 日止，应收款保兑业务余额为 3755.1141 万元。

注 15：本公司为浙江义乌高新区开发建设有限公司向宁波银行贷款 14580 万元提供 4000 万元担保额度，同时该笔贷款同时由浙江义乌高新区开发建设有限公司以其所有的雪峰西路 969 号北苑科创园房产及土地作为抵押。

注 16：浙江义乌高新区开发建设有限公司为义乌市益城建设发展有限公司向农业银行贷款 700 万元提供连带责任保证担保，同时由义乌市益城建设发展有限公司以其所有的廿三里街道第二集聚区地块提供抵押担保。

注 17：本公司为浙江义乌高新区开发建设有限公司与永赢金融租赁有限公司的融资租赁项目提供不可撤销的连带保证担保，担保主债权为 1.2 亿元及相应租息，保证期限为主合同《浙江义乌高新区开发建设有限公司 120000000 元回租-通用项目》约定的债务履行期限届

满之日起两年。

注 18：本公司为国开发展基金有限公司投资入股义乌市交通旅游产业发展集团有限公司之子公司义乌市交通置业有限公司 2 亿元提供股权回购担保，截至 2020 年 12 月 31 日止，未回购股权余额 1.91 亿元。

注 19：义乌市交通旅游产业发展集团有限公司为义乌市交通置业有限公司向宁波银行金华义乌支行营业部借款 1.4 亿元提供担保，该笔借款同时由义乌市交通置业有限公司以其所有的欧洲风情街二期地块作为抵押。

注 20：义乌市城市投资建设集团有限公司为义乌市交通置业有限公司向宁波银行金华义乌支行营业部贷款 1.8 亿元提供担保，该笔借款同时由义乌市交通置业有限公司以其所有的欧洲风情街一期地块作为抵押。

注 21：本公司为义乌市交通旅游产业发展集团有限公司在华夏久盈资产管理有限责任公司发行的债权投资计划提供本息全额无条件不可撤销连带责任保证，投资计划本金为 30 亿元，保证范围为投资计划在《华夏久盈-义乌疏港高速基础设施债权投资计划投资合同》项下债权人对债务人所享有的全部债权，保证期间为《保证合同》生效之日起至《投资合同》项下约定的最后一期债务履行期间届满之日起两年。截至 2020 年 12 月 31 日止，债权投资计划本金余额 27.5 亿元。

注 22：义乌市城市投资建设集团有限公司为义乌市交通旅游产业发展集团有限公司与永赢金融租赁有限公司的融资租赁业务提供担保，担保主债权为租金 2 亿元及相应租息，保证期限为《融资租赁合同》（NO.2020YYZL0205897-ZL-01）约定的债务履行期限届满之日起两年。

注 23：本公司为义乌市交通旅游产业发展集团有限公司与浙江省交通工程建设集团有限公司签订的《义乌疏港高速公路项目工程 BT 项目合同协议书》项下的合同义务提供不可撤销的连带保证责任担保，担保期限为 BT 项目合同协议书生效之日起至义乌交旅集团履行各项义务期限到期之日起满两年。

注 24：义乌市水务建设集团有限公司与保证人王春明、陈德占、傅恭祥为义乌市第二自来水有限公司向农业银行借款 1278 万元提供最高限额 3900 万元的担保。

注 25：本公司为义乌市水务建设集团有限公司发行公司债券提供全额无条件不可撤销连带责任保证，义乌市水务建设集团有限公司拟非公开发行不超过人民币 15 亿元的公司债券，期限不超过 5 年；截至 2020 年 12 月 31 日止，已发行二期债券“19 义水债”，发行面额总计 10 亿元。

注 26：本公司为中海信托股份有限公司与义乌市城市投资建设集团有限公司签订的《债

股权投资合同》（NO.ZHXT2019(JXT)字第 72 号-3）提供无条件不可撤销的连带责任保证担保，担保的主债权金额不超过 8 亿元，担保到期日为《债权投资合同》约定的主债务的履行期限届满之日起三年。截至 2020 年 12 月 31 日止，义乌市城市投资建设集团有限公司实际已收到 2 亿元信托资金。

注 27：本公司为义乌市城市投资建设集团有限公司向国家开发银行浙江省分行贷款 6.66 亿元提供担保，该笔借款同时由义乌市城市投资建设集团有限公司以其依法可以出质的就义乌市环城西路（雪峰路-西站大道）改造工程、义乌市环城南路（龙回立交-义乌江）改造工程项目、义乌市环城南路与佛堂大道交叉口改造工程项目与义乌市住房和城乡建设局签订的《政府购买服务协议》项下的全部权益和收益、义乌市美术馆及中国商业与贸易博物馆项目与义乌市文化广播新闻出版局签订的《政府购买服务合同》项下的全部权益和收益、义乌市妇幼保健院迁建工程与义乌市卫生和计划生育委员会签订的《政府购买服务合同》项下的全部权益和收益提供质押担保。

注 28：本公司为义乌市城市投资建设集团有限公司发行停车场和地下综合管廊专项债券提供担保，义乌市城市投资建设集团有限公司实际已发行 16.2 亿元的地下停车场和地下综合管廊专项债券。截至 2020 年 12 月 31 日止，未偿还债券本金 12.96 亿元。

注 29：本公司为义乌市城市投资建设集团有限公司在华夏银行发行的债权融资计划提供无条件的不可撤销的担保，义乌市城市投资建设集团有限公司拟挂牌不超过 10 亿元人民币的债权融资计划，担保期间为债权融资计划存续期及债权融资计划到期日起两年。截至 2020 年 12 月 31 日止，义乌市城市投资建设集团有限公司实际已发行“19 浙义乌城投 ZR001”，挂牌总额 10 亿元。

注 30：义乌市城市投资建设集团有限公司与出租人永赢金融租赁有限公司签订了《融资租赁租赁合同》，开展回租式融资租赁业务，向永赢金融租赁有限公司出售义乌市江滨路停车场及其附属设施（租赁物），再向出租人永赢金融租赁有限公司租回该等租赁物，期限 2020 年 1 月 21 日至 2028 年 1 月 21 日，义乌市城市投资建设集团有限公司之全资子公司义乌市中福置业有限公司为本次业务提供担保。永赢金融租赁有限公司期末余额 2.98 亿元系该等租赁物转让价款，其中：400 万元将于一年内到期。

注 31：义乌市城市投资建设集团有限公司与出租人永赢金融租赁有限公司签订了《融资租赁租赁合同》，开展回租式融资租赁业务，向永赢金融租赁有限公司出售义乌市稠州北路金福源南侧停车场及其附属设施（租赁物），再向出租人永赢金融租赁有限公司租回该等租赁物，期限 2020 年 4 月 1 日至 2028 年 4 月 1 日，义乌市城市投资建设集团有限公司之全资子公司义乌市中福置业有限公司为本次业务提供担保。永赢金融租赁有限公司期末余额 2.98 亿元系该等租赁物转让价款，其中：400 万元将于一年内到期。

注 32：义乌市市场发展集团有限公司为浙江义乌农村经济发展有限公司向工商银行贷款 7780.5576 万元，该笔借款同时由浙江义乌农村经济发展有限公司以其所有的副食品市场房产及土地作为抵押。

注 33：义乌市市场发展集团有限公司为浙江义乌农村经济发展有限公司向农业银行贷款 10376 万元提供担保，该笔借款同时由浙江义乌农村经济发展有限公司以其所有的模具城房产及土地作为抵押。

注 34：本公司为欧洲华捷发展有限公司租赁捷克布拉格机场二期物流园区的若干物业事项提供财务担保，担保期限为自财务保函开具之日生效（2018 年 7 月 5 日）到履约完成后终止（10 年租期），担保金额上限为 5 年租金金额（约 844 万欧元，约 6347 万元人民币），同时由浙江华捷公司为本公司提供全额反担保，该物流园区的出租人已将租金收租权质押给 ING 银行股份有限公司。

（3）与其他关联方之间的担保情况详见附注：关联担保情况。

十一、资产负债表日后事项

1、利润分配情况

商城集团利润分配预案：

根据商城集团 2021 年 4 月 28 日第八届三十二次董事会关于商城集团利润分配的决议，拟以商城集团 2020 年末总股本 5,489,914,176 股为基数，向全体股东每 10 股派发现金股利人民币 0.55 元（含税）。上述决议仍需提交股东大会审议批准后实施。

2、义乌市产业投资发展集团有限公司股权划转

根据中共义乌市委办公室市委专题会议纪要（[2020]30 号）、义乌经济技术开发区管理机构整合提升工作指挥部关于产投集团整合组件方案的请示（义开发指[2020]1 号）、关于义乌市产业投资发展集团有限公司增资的批复（义国资办发[2021]2 号）文件，同意义乌经济技术开发区管委会以股权或现金等方式增资义乌市产业投资发展集团有限公司（以下简称“产投集团”），增资后，产投集团注册资本增至 20.4 亿元，其中本公司占股 49%，义乌经济技术开发区管委会占股 51%。股权变更事项已于 2021 年 2 月 1 日经义乌市市场监督管理局变更登记。

因股权变更，自 2021 年起，本公司不再将产投集团纳入合并范围。

产投集团 2020 年 12 月 31 日的相关财务信息：资产总额 10,464,173,025.30 元，负债总额

4,768,911,801.78 元，所有者权益 5,695,261,223.52 元。

十二、关联方关系及其交易

1、存在控制关系的关联方

(1) 本公司的股东情况

本公司的控股股东为义乌市人民政府国有资产监督管理办公室。

(2) 本公司的子公司情况

子公司详见附注七、（一）本期纳入合并范围的重要子企业基本情况。

(3) 本公司的合营和联营企业情况

①重要的合营或联营企业

合营企业或联营企业名称	主要经营地	注册地	业务性质	持股比例(%)		对合营企业或联营企业投资的会计处理方法
				直接	间接	
合营企业						
义乌商旅投资发展有限公司	浙江义乌	浙江义乌	房地产业	49.00		权益法
联营企业						
义乌市天然气有限公司	浙江义乌	浙江义乌	居民服务、修理和其他服务业	49.00		权益法
义乌市中国石油销售有限公司	浙江义乌	浙江义乌	批发和零售业	49.00		权益法
杭州滨江商博房地产开发有限公司	浙江杭州	浙江杭州	房地产业	49.00		权益法
浙江稠州金融租赁有限公司	浙江义乌	浙江义乌	金融业	26.00		权益法
义乌经济技术开发区开发有限公司	浙江义乌	浙江义乌	租赁和商务服务业	49.00		权益法
浙江浙易资产管理有限公司	浙江义乌	浙江义乌	租赁和商务服务业	49.00		权益法
义乌市惠商小额贷款股份有限公司	浙江义乌	浙江义乌	金融业		33.00	权益法

②重要合营企业的主要财务信息

项目	期末余额/ 本期发生额	上年年末余额/ 上期发生额
	义乌商旅投资发展有限公司	义乌商旅投资发展有限公司
流动资产	187,602,175.56	206,568,731.62
其中：现金和现金等价物	24,893,904.53	11,332,301.02
非流动资产	1,369,948,370.68	1,679,507,095.46
资产合计	1,557,550,546.24	1,886,075,827.08
流动负债	420,643,904.92	663,841,939.73
非流动负债	356,957,211.08	477,412,606.21
负债合计	777,601,116.00	1,141,254,545.94
股东权益合计	779,949,430.24	744,821,281.14
按持股比例享有的净资产份额	382,175,220.82	364,962,427.76
调整事项	-16,344,463.91	-16,822,720.70
投资的账面价值	365,830,756.91	348,139,707.06
营业收入	209,478,335.98	204,689,977.41
财务费用——利息收入	6,233,161.64	9,325,441.53
财务费用——利息费用	31,879,491.18	38,195,465.45
净利润及综合收益总额	35,139,746.38	11,347,037.00

③重要联营企业的主要财务信息

项目	期末金额/本期发生额		上年年末余额/上期发生额	
	义乌市天然气有限公司	义乌市中国石油销售有限公司	义乌市天然气有限公司	义乌市中国石油销售有限公司
流动资产	60,516,637.76	21,144,048.57	67,098,489.16	23,774,242.54
非流动资产	445,344,733.21	2,673,610.14	415,547,637.56	6,048,042.99
资产合计	505,861,370.97	23,817,658.71	482,646,126.72	29,822,285.53
流动负债	328,259,659.81	3,936,478.94	322,345,810.83	4,622,960.01
非流动负债	5,450,855.64			1,187,707.91
负债合计	333,710,515.45	3,936,478.94	322,345,810.83	5,810,667.92
净资产	164,689,127.15	19,881,179.77	153,895,328.71	24,011,617.61
按持股比例计算的净资产份额	80,697,672.30	9,741,778.09	75,408,711.07	11,765,692.63
调整事项				

项目	期末金额/本期发生额		上年年末余额/上期发生额	
	义乌市天然气有限公司	义乌市中国石油销售有限公司	义乌市天然气有限公司	义乌市中国石油销售有限公司
对联营企业权益投资的账面价值	80,697,672.30	9,741,778.09	75,408,711.07	11,765,692.63
营业收入	396,482,114.54	96,442,111.79	446,839,204.52	173,386,422.06
所得税费用	4,940,697.24	4,178,476.67	3,530,675.97	5,594,836.44
净利润	11,728,477.93	12,381,179.77	5,050,106.96	16,511,617.61
其他综合收益				
综合收益总额	11,728,477.93	12,381,179.77	5,050,106.96	16,511,617.61
企业本期收到的来自联营企业的股利	1,226,030.94	8,090,692.63	10,292,771.16	4,907,965.14

(续上表)

项目	期末金额/本期发生额		上年年末余额/上期发生额	
	杭州滨江商博房地产开发有限公司	浙江稠州金融租赁有限公司	杭州滨江商博房地产开发有限公司	浙江稠州金融租赁有限公司
流动资产	449,245,302.87	729,334,144.06	550,436,271.65	570,925,159.80
非流动资产	1,049,938.63	11,399,616,603.65	1,469,646.15	8,564,000,577.98
资产合计	450,295,241.50	12,128,950,747.71	551,905,917.80	9,134,925,737.78
流动负债	127,876,218.58	9,453,119,751.14	266,275,422.72	6,875,287,112.49
非流动负债		1,244,031,946.25		984,205,719.99
负债合计	127,876,218.58	10,697,151,697.39	266,275,422.72	7,859,492,832.48
股东权益合计	322,419,022.92	1,431,799,050.32	285,630,495.08	1,275,432,905.30
按持股比例享有的净资产份额	157,985,321.23	372,267,753.09	139,958,942.59	331,612,555.38
调整事项	-3,833,053.82	-947,091.07	-2,830,554.84	-947,091.07
投资的账面价值	154,152,267.41	371,320,662.02	137,128,387.75	330,665,464.31
营业收入	97,702,754.69	451,218,203.15	377,690,315.90	325,849,792.42
所得税费用	12,595,943.71	51,971,383.86	40,620,529.49	44,368,919.92
净利润	34,639,674.53	156,366,145.02	122,584,327.71	133,430,276.76
其他综合收益				
综合收益总额	34,639,674.53	156,366,145.02	122,584,327.71	133,430,276.76
企业本期收到的来自联营企业的股利				

(续上表)

项目	期末金额/本期发生额		上年年末余额/上期发生额	
	义乌经济技术开发区开发有限公司	浙江浙易资产管理有限公司	义乌经济技术开发区开发有限公司	浙江浙易资产管理有限公司
流动资产	12,977,010,394.01	2,371,373,851.54	4,854,441,658.21	2,228,329,155.42
非流动资产	4,208,486,526.64	13,515,796.71	4,053,009,567.57	20,729,870.33
资产合计	17,185,496,920.65	2,384,889,648.25	8,907,451,225.78	2,249,059,025.75
流动负债	4,695,517,080.08	930,994,956.19	5,157,162,140.28	911,395,069.62
非流动负债	7,741,361,502.36	270,000,000.00	470,000,000.00	100,000,000.00
负债合计	12,436,878,582.44	1,200,994,956.19	5,627,162,140.28	1,011,395,069.62
少数股东权益	36,255,619.10		29,283,738.64	
归属于母公司股东权益	4,712,362,719.11	1,183,894,692.06	3,251,005,346.86	1,237,663,956.13
按持股比例计算的净资产份额	3,476,384,984.12	580,108,399.11	2,057,114,428.20	606,455,338.50
调整事项				
对联营企业权益投资的账面价值	3,476,384,984.12	580,108,399.11	2,057,114,428.20	606,455,338.50
营业收入	472,659,667.64	101,242,035.53	433,080,986.76	272,135,576.68
所得税费用	45,554,163.53	15,453,976.57	40,951,413.16	37,603,513.12
净利润	46,299,545.61	46,230,735.93	77,038,895.28	112,648,571.74
其他综合收益				
综合收益总额	46,299,545.61	46,230,735.93	77,038,895.28	112,648,571.74
企业本期收到的来自联营企业的股利		49,000,000.00		29,400,000.00

(续上表)

项目	期末金额/本期发生额	上年年末余额/上期发生额
	义乌市惠商小额贷款股份有限公司	义乌市惠商小额贷款股份有限公司
流动资产	305,022,134.73	352,311,663.51
非流动资产	11,970,797.97	12,899,627.58
资产合计	316,992,932.70	365,211,291.09

项目	期末金额/本期发生额	上年年末余额/上期发生额
	义乌市惠商小额贷款股份有限公司	义乌市惠商小额贷款股份有限公司
流动负债	4,754,513.26	2,716,662.60
非流动负债		
负债合计	4,754,513.26	2,716,662.60
股东权益合计	312,238,419.44	362,494,628.49
按持股比例享有的净资产份额	103,038,678.42	119,623,227.40
调整事项	-418,270.41	-71,427.78
投资的账面价值	102,620,408.01	119,551,799.62
营业收入	14,248,952.91	40,064,384.53
所得税费用		
净利润	8,235,779.52	-106,679,002.65
其他综合收益		
综合收益总额	8,235,779.52	-106,679,002.65
企业本期收到的来自联营企业的股利		

(4) 其他关联方

关联方	关联方关系
义乌篁园商博置业有限公司	义乌融商置业有限公司的全资子公司
义乌城臻置业有限公司	义乌创城置业有限公司的全资子公司
浙江义乌市自来水有限公司工会	浙江义乌市自来水有限公司的参股股东
义乌绿城绣汇房地产开发有限公司	杭州浙轩企业管理有限公司的全资子公司
义乌绿城汇商房地产开发有限公司	义乌市汇商置业有限公司的参股企业
义乌市金裕房地产开发有限公司	绍兴金玉企业管理咨询有限公司的全资子公司
浙江省建设投资集团股份有限公司	义乌浙建高新投资有限公司的参股股东
义乌兴茂置业有限公司	杭州滨茂置业有限公司的全资子公司
义乌拱辰商博置业有限公司	义乌国深商博置业有限公司的全资子公司
义乌通惠商博置业有限公司	义乌国深商博置业有限公司的全资子公司
义乌市孝子祠建设开发有限公司	义乌经济技术开发区开发有限公司的全资子公司
浙江义乌百县万品助农供应链有限公司	浙江义乌农产品贸易发展有限公司的参股企业

关联方	关联方关系
义乌星悦绣湖里商业管理有限公司	浙江义乌农村经济发展有限公司的参股企业
义乌市弘海科创园管理有限公司	义乌弘海股权投资合伙企业（有限合伙）的有限合伙人
楼仙菊	浙江省义乌市粮油储运有限公司的参股股东
义乌市双江湖开发集团有限公司	其他关联关系
义乌市双江湖建设开发有限公司	其他关联关系
义乌市佛堂文化旅游区投资有限公司	其他关联关系
义乌市双林农业开发有限公司	其他关联关系
上海大光明院线有限公司	其他关联关系

2、关联方交易情况

（1）购入商品、接受劳务的关联交易

关联方	关联交易内容	本期发生额	上期发生额
义乌市易富力合资本管理有限公司	基金运营及管理费	11,282,344.16	15,736,562.85
义乌市弘海科创园管理有限公司	执行合伙事务报酬	6,650,468.49	
义乌绿城汇商房地产开发有限公司	利息支出	6,588,510.00	
义乌绿城绣汇房地产开发有限公司	利息支出	377,280.00	
上海大光明院线有限公司	院线片款		8,208,844.88
浙江蜜蜂集团有限公司	商品		662.50
小计		24,898,602.65	23,946,070.23

（2）出售商品、提供劳务情况

关联方	关联交易内容	本期发生额	上期发生额
义乌绿城绣汇房地产开发有限公司	利息收入	7,239,400.56	11,990,791.20
浙江蜜蜂集团有限公司	代建费	900,475.99	
小计		8,139,876.55	11,990,791.20

（3）关联租赁情况

出租方	承租方名称	租赁资产种类	本期确认的租赁收入	上期确认的租赁收入
商城集团	义乌市惠商小额贷款股份有限公司	办公场所	312,233.27	434,319.39
商城集团	义乌市惠商紫荆资本管理有限公司	办公场所	246,819.09	220,921.54
商城集团	浙江也麦数据科技有限公司	办公场所	28,793.86	53,104.44

出租方	承租方名称	租赁资产种类	本期确认的租赁收入	上期确认的租赁收入
市场集团	浙江富国超市有限公司	房屋	2,891,505.43	3,921,850.48
市场集团	杭州解百义乌商贸有限责任公司	办公场所		525,852.68
	小计		3,479,351.65	5,156,048.53

(4) 关联担保情况

商城集团作为担保方：

根据 2015 年 7 月 1 日第七届十五次董事会决议，商城集团为义乌商旅投资发展有限公司（以下简称“义乌商旅”）向农业银行义乌分行申请人民币 7.5 亿元贷款并按照股权比例提供担保，担保方式为连带责任保证，担保最高金额为人民币 3.675 亿元，期限 11 年。截至 2020 年 12 月 31 日止，义乌商旅实际共向银行借款人民币 477,659,739.88 元（2019 年 12 月 31 日：人民币 587,412,606.21 元）。根据担保合同约定，对中国农业银行义乌分行承担人民币 234,053,272.54 元的担保责任（2019 年 12 月 31 日：人民币 287,832,177.04 元）。义乌市国有资本运营有限公司为本次担保提供反担保。

根据 2020 年 8 月 23 日第八届十九次董事会决议，商城集团为义乌商旅向交通银行义乌分行申请人民币不超过 1 亿元贷款并按照股权比例提供担保，担保方式为连带责任保证，担保最高金额为人民币 4,900.00 万元，担保期限为自主合同项下的借款期限届满之次日起两年。截至 2020 年 12 月 31 日止，义乌商旅实际共向银行借款人民币 1,150.00 万元（2019 年 12 月 31 日：人民币 0.00 元）。根据担保合同约定，对交通银行义乌分行承担人民币 563.50 万元的担保责任（2019 年 12 月 31 日：人民币 0.00 元）。商城控股为本次担保提供反担保。

根据 2019 年 7 月 23 日第七届六十五次董事会决议，商城集团为义乌篁园商博置业有限公司（以下简称“篁园商博”）分别向中国工商银行义乌分行、上海浦东发展银行义乌分行各申请人民币 10 亿元贷款按照股权比例提供担保，担保方式均为连带责任保证，担保最高金额均为人民币 4.9 亿元，担保期限均为自主合同项下的借款期限届满之次日起两年。截至 2020 年 12 月 31 日止，篁园商博实际共向中国工商银行义乌分行借款人民币 674,889,305.56 元（2019 年 12 月 31 日：人民币 700,923,611.11 元），向上海浦东发展银行义乌分行借款人民币 614,209,347.22 元（2019 年 12 月 31 日：人民币 981,198,055.56 元）。根据担保合同约定，对中国工商银行义乌分行承担人民币 330,695,759.72 元的担保责任（2019 年 12 月 31 日：人民币 343,452,569.44 元），对上海浦东发展银行义乌分行承担人民币 300,962,580.14 元的担保责任（2019 年 12 月 31 日：人民币 480,787,047.22 元）。

根据 2019 年 11 月 4 日第八届第四次董事会决议，商城集团为义乌城臻置业有限公司（以下简称“城臻置业”）向恒丰银行义乌支行申请总额不超过人民币 16.3 亿元贷款按照股权比例

提供担保，担保方式为连带责任保证，担保最高金额为人民币 3.912 亿元，担保期限为自主合同约定债务履行期限届满之日起，至全部主合同中最后到期的主合同约定的债务履行期限届满之日后两年止。截至 2020 年 12 月 31 日止，城臻置业实际共向恒丰银行义乌支行借款人民币 360,315,776.39 元（2019 年 12 月 31 日：人民币 839,702,769.44 元）。根据担保合同约定对恒丰银行义乌支行承担人民币 86,475,786.33 元的担保责任（2019 年 12 月 31 日：人民币 201,528,664.67 元）。

市场集团作为担保方：

市场集团为义乌市双江湖开发集团有限公司提供担保，向杭州银行申请人民币 10.4 亿元授信额度，担保方式为连带责任保证，担保期限三年。截至 2020 年 12 月 31 日止，义乌市双江湖开发集团有限公司实际向杭州银行借款人民币 84,000 万元，根据担保合同约定，对杭州银行承担人民币 84,000 万元的担保责任（2019 年 12 月 31 日：99,000 万元）。

义乌中国小商品城控股有限责任公司为义乌拱辰商博置业有限公司向上海浦东发展银行股份有限公司义乌分行申请总额最高不超过人民币 12 亿元的贷款按照股权比例提供担保，担保最高金额为 5.88 亿元。截至 2020 年 12 月 31 日止，义乌拱辰商博置业有限公司实际共向银行借款人民币 117,203.78 万元（2019 年 12 月 31 日：人民币 0.00 万元）。根据担保合同约定对上海浦东发展银行股份有限公司义乌分行承担 57,429.85 万元（2019 年 12 月 31 日：人民币 0.00 万元）的担保责任。

义乌市城市投资建设集团有限公司作为担保方

义乌市城市投资建设集团有限公司为义乌市佛堂文化旅游区投资有限公司提供担保，向兴业银行申请人民币 2 亿元授信额度，担保方式为连带责任保证，担保方式为连带责任保证，担保期限一年，截至 2020 年 12 月 31 日止，义乌市佛堂文化旅游区投资有限公司实际共向兴业银行借款人民币 20,000 万元，根据担保合同约定，对兴业银行承担人民币 20,000 万元的担保责任（2019 年 12 月 31 日：20,000 万元）。

义乌市建设投资集团有限公司作为担保方：

义乌市建设投资集团有限公司为义乌市双江湖开发集团有限公司与永赢金融租赁有限公司的融资租赁项目提供不可撤销的连带保证担保，担保主债权为租金本金 3 亿元及相应利息，起租日为 2019 年 12 月 12 日，租赁期 60 月，保证期限为 NO.2019YYZL0200763-ZL-01 号融资租赁合同约定的债务履行期限届满之日起两年。截至 2020 年 12 月 31 日止，应付租赁余额为本金 2.6 亿元。

本公司作为担保方：

本公司为义乌市双江湖开发集团有限公司提供担保，向建设银行义乌分行申请人民币 3

亿元授信额度，担保方式为连带责任保证，担保最高金额为人民币 3 亿元，担保期限两年，截至 2020 年 12 月 31 日止，义乌市双江湖开发集团有限公司实际共向建设银行借款人民币 24,000 万元，本公司根据担保合同约定，对建设银行义乌分行承担人民币 24,000 万元的担保责任（2019 年 12 月 31 日：27,000 万元）。

本公司为义乌市双江湖开发集团有限公司发行公司债券提供担保，担保方式为全额无条件不可撤销连带责任保证，义乌市双江湖开发集团有限公司拟非公开发行面额总计不超过人民币 10 亿元的公司债券，期限不超过五年。截至资产负债表日止，已发行“19 义佛 01”债券，发行面额总计 10 亿元，期限三年，本公司根据担保函及担保协议，承担人民币 100,000 万元的担保责任（2019 年 12 月 31 日：100,000 万元）。

本公司为浙江浙易资产管理有限公司提供担保，担保方式为按份共同保证，其对应的保证份额分别为：保证人浙江省浙商资产管理公司承担 51%，保证人义乌市国有资本运营有限公司承担 49%。其中：向金华银行义乌分行申请人民币 2 亿元授信额度，本公司担保最高金额为人民币 0.98 亿元，担保期限两年，截至 2020 年 12 月 31 日止，浙江浙易资产管理有限公司实际共向金华银行义乌分行借款人民币 10,000 万元，本公司根据担保函及担保协议，对金华银行义乌分行承担人民币 4,900 万元的担保责任（2019 年 12 月 31 日：4,900 万元）；向浙商银行义乌北苑支行申请人民币 10 亿元授信额度，本公司担保最高金额为人民币 4.9 亿元，担保期限三年，截至 2020 年 12 月 31 日止，浙江浙易资产管理有限公司实际共向浙商银行义乌北苑支行借款人民币 30,000 万元，本公司根据担保函及担保协议，对浙商银行义乌北苑支行承担人民币 14,700 万元的担保责任（2019 年 12 月 31 日：39,200 万元）；向光大银行金华义乌支行申请人民币 2 亿元授信额度，本公司担保最高金额为人民币 0.98 亿元，担保期限一年，截至 2020 年 12 月 31 日止，浙江浙易资产管理有限公司实际共向光大银行金华义乌支行借款人民币 20,000 万元，本公司根据担保函及担保协议，对光大银行金华义乌支行承担人民币 9,800 万元的担保责任（2019 年 12 月 31 日：0.00 万元）；向中国银行支行申请人民币 3 亿元授信额度，本公司担保最高金额为人民币 1.47 亿元，担保期限三年。截至 2020 年 12 月 31 日止，浙江浙易资产管理有限公司实际共向中国银行借款人民币 17,000 万元，本公司根据担保函及担保协议，对中国银行承担人民币 8,330 万元的担保责任（2019 年 12 月 31 日：0.00 万元）。

本公司为义乌经济技术开发区开发有限公司发行公司债券提供担保，担保方式为全额无条件不可撤销连带责任保证，义乌经济技术开发区开发有限公司拟公开发行面额总计不超过人民币 10 亿元的公司债券，期限不超过七年。截至 2020 年 12 月 31 日止，已发行“20 义乌经开债”债券，发行面额总计 10 亿元，期限七年，本公司根据担保函及担保协议，承担人民币 100,000 万元的担保责任（2019 年 12 月 31 日：0.00 万元）。

（5）关联方资金拆借

①向关联方（不含金融企业）拆出资金

关联方	拆借金额	归还金额	资金流出日	资金收回日
义乌商旅投资发展有限公司	61,250,000.00		2016/4/6	根据项目进展情况确定
义乌篁园商博置业有限公司	526,589,117.96	526,589,117.96	2018/12/12 至 2018/12/29	2020/1/7 至 2020/7/1
义乌篁园商博置业有限公司	157,575,000.00	157,575,000.00	2019/2/25 至 2019/11/4	2020/7/1 至 2020/7/31
义乌城臻置业有限公司	451,816,700.00	451,816,700.00	2019/3/20 至 2019/5/28	2020/1/7 至 2020/10/22
义乌拱辰商博置业有限公司	1,073,100,000.00	1,073,100,000.00	2020/2/28	2020/7/24 至 2020/12/28
义乌拱辰商博置业有限公司	472,659,831.00		2020/2/28	依拱辰商博项目 进展而定
义乌拱辰商博置业有限公司	49,000,000.00		2020/5/14 至 2020/6/22	依拱辰商博项目 进展而定
义乌通惠商博置业有限公司	1,486,368,548.00		2020/10/23 至 2020/11/17	依通惠商博项目 进展而定
JEBEL ALI FREE ZONE TRADER MARKET DEVELOPMENT AND OPERATION FZCO	63,465,484.42		2020/3/9 至 2020/11/3	依迪拜小商品城 项目进展而定
义乌国深商博置业有限公司	357,915,600.00	357,915,600.00	2020-9-4 至 2020-11-11	2020-10-16 至 2020-11-20
浙江义乌百县万品助 农供应链有限公司	3,000,000.00		2020/12/17	2023/12/16

说明：

商城集团向义乌商旅投资发展有限公司提供总额不超过人民币 3.43 亿元的财务资助。截至 2020 年 12 月 31 日止，商城集团向义乌商旅投资发展有限公司累计提供财务资助款 61,250,000.00 元，年利率为 4.61%—4.83%，财务资助还款期限根据项目进展情况确定。

商城集团于 2018 年向义乌篁园商博置业有限公司提供财务资助共计人民币 526,589,117.96 元，于 2019 年向义乌篁园商博置业有限公司提供财务资助共计人民币 157,575,000.00 元，年利率为 0%或 10%，其中超股比部分年利率为 10%，截至 2020 年 12 月 31 日止义乌篁园商博置业有限公司已陆续全额归还。

商城集团于 2019 年向义乌城臻置业有限公司提供财务资助共计人民币 451,816,700.00 元，年利率为 0%或 10%，其中超股比部分年利率为 10%，截至 2020 年 12 月 31 日止义乌城臻置业有限公司已陆续全额归还。

商城集团于 2020 年向义乌拱辰商博置业有限公司提供财务资助共计人民币 1,594,759,831.00 元，年利率为 10%，义乌拱辰商博置业有限公司已于 2020 年陆续归还人民币 1,073,100,000.00 元，期末尚未收回财务资助款 521,659,831.00 元及利息 101,380,259.61 元，财务

资助还款期限根据项目进展情况确定。

商城集团于 2020 年向义乌通惠商博置业有限公司提供财务资助共计人民币 1,486,368,548.00 元，年利率为 6.5%，期末尚未收回利息 18,391,082.53 元，财务资助还款期限根据项目进展情况确定。

商城集团于 2020 年向 JEBEL ALI FREE ZONE TRADER MARKET DEVELOPMENT AND OPERATION FZCO 提供财务资助共计人民币 63,465,484.42 元，年利率为 6 个月平均 EIBOR 加 5%，期末尚未收回利息 2,041,089.39 元，财务资助还款期限根据项目进展情况确定。

义乌中国小商品城控股有限责任公司于 2020 年向义乌国深商博置业有限公司提供财务资助共计人民币 357,915,600.00 元，年利率为 6.5%，截至 2020 年 12 月 31 日止，义乌国深商博置业有限公司已陆续全额归还。

②向关联方（不含金融企业）拆入资金

关联方	拆入资金	归还金额	资金流入日	资金到期日
义乌篁园商博置业有限公司	539,000,000.00		2020/7/31 至 2020/11/11	依篁园商博项目进展而定
义乌城臻置业有限公司	27,200,000.00		2020/10/22 至 2020/11/11	依城臻置业项目进展而定

说明：

商城集团于 2020 年从义乌篁园商博置业有限公司拆入资金共计人民币 539,000,000.00 元，为同股比拆入，年利率为 0%，资金归还日根据篁园商博项目资金需求情况确定。

商城集团于 2020 年从义乌城臻置业有限公司拆入资金共计人民币 27,200,000.00 元，为同股比拆入，年利率为 0%，资金归还日根据城臻置业项目资金需求情况确定。

(6) 关联方应收应付项目

①应收项目

项目名称	关联方	期末余额		上年年末余额	
		账面余额	坏账准备	账面余额	坏账准备
应收账款	义乌市双江湖开发集团有限公司			12,460,000.00	2,492,000.00
应收账款	义乌美品树供应链管理有限公司	3,791,271.51	4,928.65		
应收账款小计		3,791,271.51	4,928.65	12,460,000.00	2,492,000.00
应收利息	义乌拱辰商博置业有限公司	101,380,259.61			
应收利息	义乌通惠商博置业有限公司	18,391,082.53			
应收利息	义乌市双江湖开发集团有限公司			17,506,391.33	

项目名称	关联方	期末余额		上年年末余额	
		账面余额	坏账准备	账面余额	坏账准备
应收利息	义乌城臻置业有限公司			191,064,382.11	
应收利息小计		119,771,342.14		208,570,773.44	
其他应收款	义乌经济技术开发区开发有限公司	2,270,806,083.43		2,261,462,916.71	
其他应收款	义乌市双江湖开发集团有限公司			1,733,027,811.26	
其他应收款	义乌市双江湖建设开发有限公司			408,454,362.79	
其他应收款	义乌通惠商博置业有限公司	1,486,368,548.00	1,932,279.11		
其他应收款	义乌拱辰商博置业有限公司	521,731,013.23	678,250.32		
其他应收款	义乌市金裕房地产开发有限公司	408,326,882.78			
其他应收款	义乌兴茂置业有限公司	51,198,064.23			
其他应收款	义乌市孝子祠建设开发有限公司	26,414,525.00			
其他应收款	义乌绿城绣汇房地产开发有限公司	7,541,042.25			
其他应收款	浙江义乌百县万品助农供应链有限公司	3,000,000.00	150,000.00		
其他应收款	楼仙菊	231,920.00		231,920.00	
其他应收款	义乌市利保固废处置有限公司	30,000.00		30,000.00	
其他应收款	义乌星悦绣湖里商业管理有限公司	7,410.00			
其他应收款	义乌市锦都房地产开发有限公司			170,000.00	
其他应收款	浙江蜜蜂集团有限公司			1,098,440.61	
其他应收款	义乌城臻置业有限公司			451,816,700.00	
其他应收款	义乌篁园商博置业有限公司			684,164,117.96	
其他应收款	义乌和谐明芯股份投资合伙企业（有限合伙）			155,821,917.81	
其他应收款小计		4,775,655,488.92	2,760,529.43	5,696,278,187.14	

项目名称	关联方	期末余额		上年年末余额	
		账面余额	坏账准备	账面余额	坏账准备
长期应收款	JEBEL ALI FREE ZONE TRADER MARKET DEVELOPMENT AND OPERATION FZCO	65,506,573.81			
长期应收款	义乌商旅投资发展有限公司	61,250,000.00		61,250,000.00	
长期应收款小计		126,756,573.81		61,250,000.00	
应收项目合计		5,025,974,676.38	2,765,458.08	5,978,558,960.58	2,492,000.00

②应付项目

项目名称	关联方	期末余额	上年年末余额
应付账款	浙江易腾环境科技有限公司	6,423,554.99	2,245,154.24
应付账款	浙江也麦数据科技有限公司	1,944,907.37	912,462.01
应付账款小计		8,368,462.36	3,157,616.25
预收款项	浙江富国超市有限公司	830,861.50	
预收款项	义乌市惠商小额贷款股份有限公司	119,444.13	229,295.66
预收款项	义乌数字港科技有限公司	116,090.04	
预收款项	义乌惠商紫荆资本管理有限公司	82,272.97	90,759.79
预收款项	义乌市跨境电商供应链管理有限公司	31,727.28	22,039.41
预收款项	义乌美品树供应链管理有限公司	29,076.43	
预收款项	浙江也麦数据科技有限公司	7,395.00	4,425.37
预收款项小计		1,216,867.35	346,520.23
合同负债	义乌市惠商小额贷款股份有限公司	12,609.59	
合同负债	义乌数字港科技有限公司	2,192.92	
合同负债小计		14,802.51	-
应付利息	义乌市双江湖开发集团有限公司		4,578,133.34
应付利息小计			4,578,133.34
应付股利	楼仙菊	2,728,160.84	2,221,334.00
应付股利小计		2,728,160.84	2,221,334.00
其他应付款	义乌市双江湖开发集团有限公司		1,400,000,000.00
其他应付款	义乌篁园商博置业有限公司	539,000,000.00	

项目名称	关联方	期末余额	上年年末余额
其他应付款	义乌经济技术开发区开发有限公司	209,724,000.00	203,468,000.00
其他应付款	义乌绿城绣汇房地产开发有限公司	297,330,879.44	
其他应付款	义乌绿城汇商房地产开发有限公司	115,210,050.00	22,009,208.80
其他应付款	义乌城臻置业有限公司	27,200,000.00	
其他应付款	浙江义乌市自来水有限公司工会	18,297,000.00	18,297,000.00
其他应付款	浙江省建设投资集团有限公司	15,243,593.87	14,700,000.00
其他应付款	义乌惠商紫荆股权投资有限公司	5,435,000.00	3,235,000.00
其他应付款	义乌星悦绣湖里商业管理有限公司	1,743,041.84	
其他应付款	上海大光明（文化）集团有限公司	1,575,737.50	1,500,000.00
其他应付款	义乌市跨境电商供应链管理有限公司	592,711.00	605,918.00
其他应付款	义乌市易富力合资本管理有限公司	300,000.00	
其他应付款	义乌市惠商小额贷款股份有限公司	85,000.00	
其他应付款	义乌美品树供应链管理有限公司	57,000.00	
其他应付款	义乌数字港科技有限公司	26,300.00	
其他应付款	浙江也麦数据科技有限公司	24,000.00	267,150.20
其他应付款	义乌市双林农业开发有限公司		375,000.00
	其他应付款小计	1,231,844,313.65	1,664,457,277.00
	应付项目合计	1,244,172,606.71	1,674,760,880.82

十三、按照有关财务会计制度应披露的其他内容

无。

十四、母公司财务报表重要项目注释

1、其他应收款

项目	期末余额	上年年末余额
应收利息		
应收股利	110,000,000.00	
其他应收款	38,239,858,051.85	36,530,598,018.39
合计	38,349,858,051.85	36,530,598,018.39

(1) 应收股利

项目	期末余额	上年年末余额
账龄一年以内的应收股利		
其中：产投集团股利	110,000,000.00	
合计	110,000,000.00	

(2) 其他应收款

类别	期末余额				上年年末余额			
	账面余额		坏账准备		账面余额		坏账准备	
	金额	比例	金额	比例	金额	比例	金额	比例
按组合计提坏账准备的其他应收款	38,239,858,051.85	100%			36,530,598,018.39	100%		
合计	38,239,858,051.85	100%			36,530,598,018.39	100%		

组合中采用其他方法计提坏账准备的其他应收款

组合名称	期末余额		上年年末余额	
	账面余额	坏账准备	账面余额	坏账准备
非营业款债权类别				
其中：关联方	35,525,088,645.40		36,349,781,710.65	
政府机关款项				
电力局等大型企业款项	2,692,544,221.03		176,443,895.30	
押金、保证金等	11,426,174.00		1,426,174.00	
暂借款(垫付款)	4,496,560.25		2,702,126.72	
其他	6,302,451.17		244,111.72	
合计	38,239,858,051.85		36,530,598,018.39	

2、长期股权投资

(1) 长期股权投资分类

项目	上年年末余额	本期增加	本期减少	期末余额
对子公司投资	10,548,302,251.53	5,738,150,160.74	1,222,350,100.00	15,064,102,312.27
对联营企业投资	2,748,201,658.43	1,449,053,051.35	3,530,699,764.78	666,554,945.00
小计	13,296,503,909.96	7,187,203,212.09	4,753,049,864.78	15,730,657,257.27
减：长期股权投资减值准备				
合计	13,296,503,909.96	7,187,203,212.09	4,753,049,864.78	15,730,657,257.27

(2) 长期投资明细

被投资单位	核算方法	投资成本	持股比例	上年年末余额	增减变动	期末余额	减值准备	本期现金红利
子公司	—	—	—	—	—	—	—	—
义乌市金融控股有限公司	成本法	1,065,187,962.54	100%	1,065,187,962.54		1,065,187,962.54		
义乌产权交易所有限公司	成本法	25,395,630.35	100%	25,395,630.35		25,395,630.35		
金华义产拍卖有限公司	成本法	2,100,000.00	70%	2,100,000.00		2,100,000.00		
义乌市城市投资建设集团有限公司	成本法	858,352,916.99	100%	858,352,916.99		858,352,916.99		
义乌市建设投资集团有限公司	成本法	531,530,000.00	100%	531,530,000.00		531,530,000.00		
义乌市国际陆港集团有限公司	成本法	475,000,000.00	100%	200,000,000.00	275,000,000.00	475,000,000.00		
义乌市水务建设集团有限公司	成本法	61,820,000.00	100%	45,000,000.00	16,820,000.00	61,820,000.00		
义乌市交通旅游产业发展集团有限公司	成本法	2,849,150,353.34	100%	2,849,150,353.34		2,849,150,353.34		
义乌市市场发展集团有限公司	成本法	1,724,407,795.90	100%	1,191,967,016.31	532,440,779.59	1,724,407,795.90		
浙江恒风集团有限公司	成本法	701,816,672.00	91.92%	701,816,672.00		701,816,672.00		
义乌市社会保障市民卡服务有限公司	成本法	12,000,000.00	100%	9,000,000.00	3,000,000.00	12,000,000.00		
浙江义乌高新区开发建设有限公司	成本法			922,350,100.00	-922,350,100.00			

被投资单位	核算方法	投资成本	持股比例	上年年末余额	增减变动	期末余额	减值准备	本期现金红利
义乌市民间融资服务中心有限公司	成本法	26,000,000.00	52%	26,000,000.00		26,000,000.00		
义乌市农信融资担保有限公司	成本法	1,000,000,000.00	100%	1,000,000,000.00		1,000,000,000.00		
浙江义乌干部学院培训服务有限公司	成本法	10,000.00	100%	10,000.00		10,000.00		
义乌丝路新区建设投资有限公司	成本法	100,000,000.00	100%	100,000,000.00		100,000,000.00		
义乌市产业投资发展集团有限公司	成本法	5,560,889,381.15	100%	1,000,000,000.00	4,560,889,381.15	5,560,889,381.15		110,000,000.00
义乌市国有资本运营（香港）有限公司	成本法	441,600.00	100%	441,600.00		441,600.00		
义乌市创新股权投资有限公司	成本法			20,000,000.00	-20,000,000.00			
义乌市教育发展有限公司	成本法	20,000,000.00	100%		20,000,000.00	20,000,000.00		
义乌市人才发展集团有限公司	成本法	30,000,000.00	100%		30,000,000.00	30,000,000.00		
义乌市产投股权投资合伙企业（有限合伙）	成本法	20,000,000.00	99.90%		20,000,000.00	20,000,000.00		
小计	—	—	—	10,548,302,251.53	4,515,800,060.74	15,064,102,312.27	—	110,000,000.00
联营企业	—	—	—				—	—
义乌市诚信融资担保有限公司	权益法	60,000,000.00	30%	66,507,160.31	237,948.24	66,745,108.55		

被投资单位	核算方法	投资成本	持股比例	上年年末余额	增减变动	期末余额	减值准备	本期现金红利
浙江浙易资产管理有限公司	权益法	490,000,000.00	49%	606,455,338.50	-26,346,939.39	580,108,399.11		49,000,000.00
义乌经济技术开发区开发有限公司	权益法			2,057,114,428.20	-2,057,114,428.20			
义乌市惠商小额贷款股份有限公司	权益法	27,000,000.00	5%	18,124,731.42	-2,512,810.45	15,611,920.97		
义乌市创新股权投资基金管理有限公司	权益法	3,000,000.00	30%		2,853,154.39	2,853,154.39		
义乌市产投股权投资基金管理有限公司	权益法	1,250,000.00	30%		1,236,361.98	1,236,361.98		
小计	—	—	—	2,748,201,658.43	-2,081,646,713.43	666,554,945.00	—	49,000,000.00
合计	—	—	—	13,296,503,909.96	2,434,153,347.31	15,730,657,257.27	—	159,000,000.00

说明：本公司持有义乌市惠商小额贷款股份有限公司（以下简称“惠商小贷”）5%的股权，本公司之三级子公司浙江义乌市自来水有限公司持有惠商小贷 5% 的股权，本公司之三级子公司商城集团持有惠商小贷 23%的股权，由此本公司直接及间接持有惠商小贷 33%的股权，惠商小贷有 9 个董事席位，其中商城集团 1 位，浙江义乌市自来水有限公司 1 位，本公司 1 位，由此判断本公司通过直接及间接持股对惠商小贷有重大影响，列示为长期股权投资，采用权益法核算。

3、投资收益

产生投资收益的来源	本期发生额	上期发生额
长期股权投资收益	154,777,967.96	70,900,367.92
其中：成本法核算的长期股权投资收益	110,000,000.00	
权益法核算的长期股权投资收益	44,642,567.72	70,900,367.92
处置长期股权投资产生的投资收益	135,400.24	
持有可供出售金融资产期间取得的投资收益	9,750,158.69	165,128,199.69
其他投资收益		149,590.48
合计	164,528,126.65	236,178,158.09

十五、母公司现金流量表补充资料

1、净利润调节为经营活动现金流量信息：

项目	本期发生额	上期发生额
1、将净利润调节为经营活动现金流量：	—	—
净利润	269,981,356.32	396,503,045.61
加：资产减值准备		
投资性房地产折旧摊销	1,976,969.19	11,641,685.81
固定资产折旧、油气资产折耗、生产性生物资产折旧	163,602,769.46	168,860,804.99
无形资产摊销	4,117,393.48	4,083,495.96
长期待摊费用摊销	1,184,885.53	311,196.50
处置固定资产、无形资产和其他长期资产的损失（收益以“-”号填列）	-52,350,949.89	-861,664.31
固定资产报废损失（收益以“-”号填列）		
公允价值变动损失（收益以“-”号填列）		
财务费用（收益以“-”号填列）	333,013,259.88	469,796,125.09
投资损失（收益以“-”号填列）	-164,528,126.65	-236,178,158.09
递延所得税资产减少（增加以“-”号填列）		
递延所得税负债增加（减少以“-”号填列）	-38,955,479.45	38,955,479.45
存货的减少（增加以“-”号填列）		

项目	本期发生额	上期发生额
经营性应收项目的减少(增加以“-”号填列)	-12,474,824.46	101,062,455.48
经营性应付项目的增加(减少以“-”号填列)	631,340,928.14	-1,182,728,184.16
其他		
经营活动产生的现金流量净额	1,136,908,181.55	-228,553,717.67
2、不涉及现金收支的重大投资和筹资活动:		
债务转为资本		
一年内到期的可转换公司债券		
融资租入固定资产		
3、现金及现金等价物净变动情况:		
现金的期末余额	1,967,919,939.77	772,315,737.72
减: 现金的期初余额	772,315,737.72	1,790,529,474.26
加: 现金等价物的期末余额		
减: 现金等价物的期初余额		
现金及现金等价物净增加额	1,195,604,202.05	-1,018,213,736.54
2、现金和现金等价物情况		
项目	本期发生额	上期发生额
一、现金	—	—
其中: 库存现金	1,136.00	785.40
可随时用于支付的银行存款	1,937,898,803.77	523,474,952.32
可随时用于支付的其他货币资金	30,020,000.00	248,840,000.00
可用于支付的存放中央银行款项		
存放同业款项		
拆放同业款项		
二、现金等价物		
其中: 三个月内到期的债券投资		
三、期末现金及现金等价物余额	1,967,919,939.77	772,315,737.72
四、公司使用受限制的现金和现金等价物	440,000,000.00	
五、货币资金余额	2,407,919,939.77	772,315,737.72

十六、财务报表之批准

本财务报表及财务报表附注业经本公司管理当局于 2021 年 4 月 30 日批准。

义乌市国有资本运营有限公司




法定代表人：



主管会计工作的负责人：



会计机构负责人：



报告日期：2021 年 4 月 30 日



营业执照

(副本) (6-2)

统一社会信用代码

911100000785632412



扫描二维码登录“国家企业信用信息公示系统”了解更多登记、备案、许可、监管信息

名称 亚太(集团)会计师事务所(普通合伙)

类型 特殊普通合伙企业

执行事务合伙人 赵庆军

经营范围

审查企业会计报表，出具审计报告；验证企业资本，出具验资报告；办理企业合并、分立、清算事宜中的审计业务，出具有关报告；基本建设年度财务决算审计；代理记账；会计咨询、税务咨询、管理咨询、会计培训；法律、法规规定的其他业务。(市场主体依法自主选择经营项目，开展经营活动；依法须经批准的项目，经相关部门批准后依批准的内容开展经营活动；不得从事国家和本市产业政策禁止和限制类项目的经营活动。)

成立日期 2013年09月02日


合伙期限 2013年09月02日至长期

主要经营场所 北京市丰台区丽泽路16号院3号楼20层2001



2020年11月18日

登记机关



会计师事务所 执业证书

名称： 北京中恒会计师事务所（特殊普通合伙）
 首席合伙人： 魏庆军
 主任会计师： 李强
 经营场所： 北京市丰台区丽泽路16号院3号楼20层2001



组织形式： 特殊普通合伙
 执业证书编号： 11010075
 批准执业文号： 京财会许可[2013]0052号
 批准执业日期： 2013年08月09日

证书序号： 0014468

说明

- 1、《会计师事务所执业证书》是证明持有人经财政部门依法审批，准予执行注册会计师法定业务的凭证。
- 2、《会计师事务所执业证书》记载事项发生变动的，应当向财政部门申请换发。
- 3、《会计师事务所执业证书》不得伪造、涂改、出租、出借、转让。
- 4、会计师事务所终止或执业许可注销的，应当向财政部门交回《会计师事务所执业证书》。

发证机关： 北京市财政局



二〇二〇年十一月十一日

中华人民共和国财政部制



THE CHINESE INSTITUTE OF CERTIFIED PUBLIC ACCOUNTANTS
中国注册会计师协会

姓名 傅伟兵
Full name _____
性别 男
Sex _____
出生日期 1972-02-22
Date of birth _____
工作单位 亚太(集团)会计师事务所有限公司
Working unit 深圳分所
身份证号 44010619720222035X
Identity card No. _____






2017.7.30
年检注册



2017.7.30
年检注册



2017.7.30
年检注册



注意事项

一、注册会计师执业业务，必要时，本证书只限于本人使用，不得转借、涂改。
二、注册会计师停止执业法定业务，本证书应予公告作废。
三、本证书如遗失，应立即向主管机关报告，登报声明作废后，办理补发手续。

NOTES


1. When practising, the CPA shall show the certificate exclusively used by the holder. No transfer or alteration shall be allowed.
2. This certificate shall be exclusively used by the holder. No transfer or alteration shall be allowed.
3. The CPA shall return the certificate to the competent Institute of CPAs when the CPA stops conducting statutory business.
4. In case of loss, the CPA shall report to the competent Institute of CPAs immediately and go through the procedure of reissue after making an announcement of loss on the newspaper.



证书编号: 110100750033
No. of Certificate _____
执业注册单位: 深圳市注册会计师协会
Authorized Institute of CPAs _____
发证日期: 二〇一六年六月十六日
Date of Issuance _____


注册会计师工作单位变更事项登记
Registration of the Change of Working Unit by a CPA

同意调出
Agree the holder to be transferred from



2020年12月10日
2020 y 12 m 10 d

同意调入
Agree the holder to be transferred to



2020年12月15日
2020 y 12 m 15 d

