

财通资管鸿益中短债债券型证券投资基金

2021年第2季度报告

2021年06月30日

基金管理人:财通证券资产管理有限公司

基金托管人:宁波银行股份有限公司

报告送出日期:2021年07月21日

§ 1 重要提示

基金管理人的董事会及董事保证本报告所载资料不存在虚假记载、误导性陈述或重大遗漏，并对其内容的真实性、准确性和完整性承担个别及连带责任。

基金托管人宁波银行股份有限公司根据本基金合同规定，于2021年07月15日复核了本报告中的财务指标、净值表现和投资组合报告等内容，保证复核内容不存在虚假记载、误导性陈述或者重大遗漏。

基金管理人承诺以诚实信用、勤勉尽责的原则管理和运用基金资产，但不保证基金一定盈利。

基金的过往业绩并不代表其未来表现。投资有风险，投资者在作出投资决策前应仔细阅读本基金的招募说明书。

本报告中财务资料未经审计。

本报告期自2021年04月01日起至06月30日止。

§ 2 基金产品概况

基金简称	财通资管鸿益中短债债券
基金主代码	006360
基金运作方式	契约型开放式
基金合同生效日	2018年09月03日
报告期末基金份额总额	14,900,515,034.88份
投资目标	在严格控制风险和保持良好流动性的前提下，重点投资中短债主题证券，力争使基金份额持有人获得超越业绩比较基准的投资收益。
投资策略	本基金将充分发挥基金管理人的投研能力，采取自上而下的方法对基金的大类资产进行动态配置，综合久期管理、收益率曲线配置等策略对个券进行精选，力争在严格控制基金风险的基础上，获取长期稳定超额收益。
业绩比较基准	中债总财富（1-3年）指数收益率×80%+一年期定期存款利率（税后）×20%
风险收益特征	本基金为债券型基金，理论上其预期风险与预期收益高于货币市场基金，低于混合型基金和股票型基金。
基金管理人	财通证券资产管理有限公司

基金托管人	宁波银行股份有限公司		
下属分级基金的基金简称	财通资管鸿益中短债债券A	财通资管鸿益中短债债券C	财通资管鸿益中短债债券E
下属分级基金的交易代码	006360	006361	009942
报告期末下属分级基金的份额总额	3,905,893,391.22份	10,533,679,502.37份	460,942,141.29份

§ 3 主要财务指标和基金净值表现

3.1 主要财务指标

单位：人民币元

主要财务指标	报告期(2021年04月01日 - 2021年06月30日)		
	财通资管鸿益中短债债券A	财通资管鸿益中短债债券C	财通资管鸿益中短债债券E
1. 本期已实现收益	27,647,962.35	48,231,862.13	1,512,272.02
2. 本期利润	35,277,315.01	59,749,177.14	1,799,134.78
3. 加权平均基金份额本期利润	0.0087	0.0079	0.0070
4. 期末基金资产净值	4,007,890,415.81	10,764,920,850.96	466,039,210.57
5. 期末基金份额净值	1.0261	1.0220	1.0111

注：1、所述基金业绩指标不包括持有人认购或交易基金的各项费用，计入费用后实际收益水平要低于所列数字。

2、本期已实现收益指本期基金利息收入、投资收益、其他收入（不含公允价值变动收益）扣除相关费用后的余额，本期利润为本期已实现收益加上本期公允价值变动收益。

3.2 基金净值表现

3.2.1 基金份额净值增长率及其与同期业绩比较基准收益率的比较

财通资管鸿益中短债债券A净值表现

阶段	净值增长率①	净值增长率标准差②	业绩比较基准收益率③	业绩比较基准收益率标准差④	①-③	②-④
过去三个	0.85%	0.01%	0.94%	0.02%	-0.09%	-0.01%

月						
过去六个月	1.77%	0.01%	1.52%	0.03%	0.25%	-0.02%
过去一年	3.21%	0.02%	2.36%	0.03%	0.85%	-0.01%
自基金合同生效起至今	11.12%	0.02%	9.21%	0.04%	1.91%	-0.02%

财通资管鸿益中短债债券C净值表现

阶段	净值增长率①	净值增长率标准差②	业绩比较基准收益率③	业绩比较基准收益率标准差④	①-③	②-④
过去三个月	0.81%	0.01%	0.94%	0.02%	-0.13%	-0.01%
过去六个月	1.67%	0.01%	1.52%	0.03%	0.15%	-0.02%
过去一年	3.02%	0.02%	2.36%	0.03%	0.66%	-0.01%
自基金合同生效起至今	10.69%	0.02%	9.21%	0.04%	1.48%	-0.02%

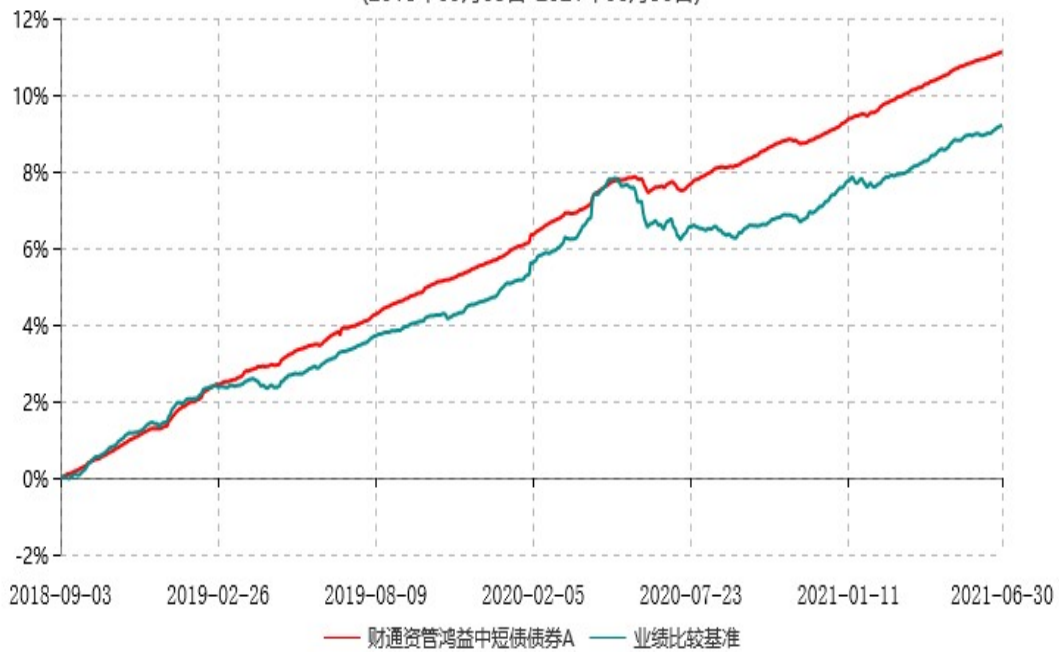
财通资管鸿益中短债债券E净值表现

阶段	净值增长率①	净值增长率标准差②	业绩比较基准收益率③	业绩比较基准收益率标准差④	①-③	②-④
过去三个	0.75%	0.01%	0.94%	0.02%	-0.19%	-0.01%

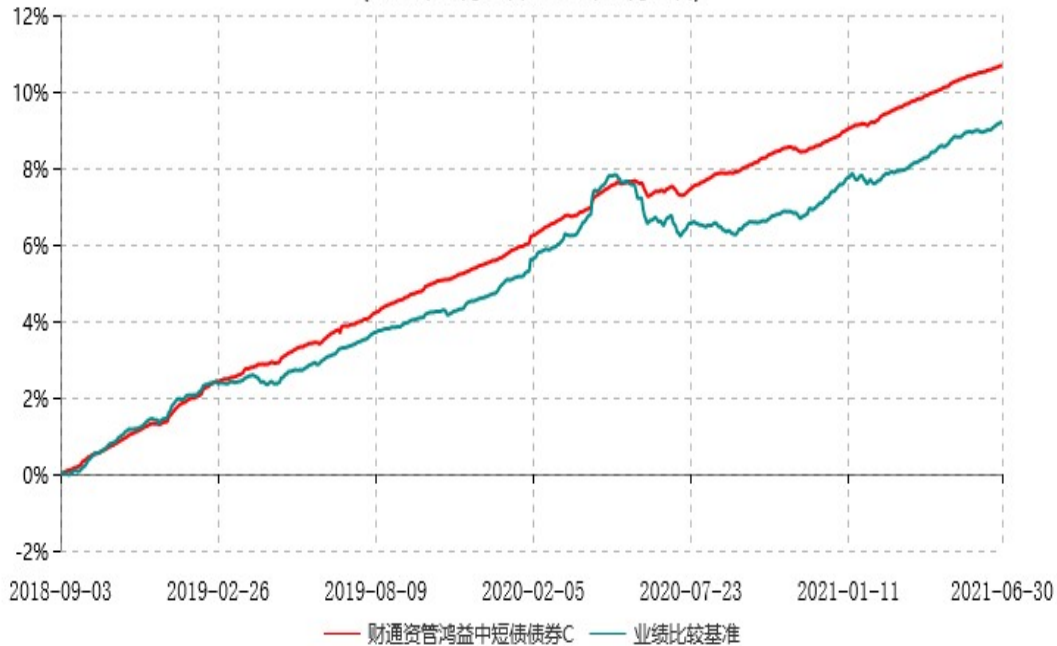
月						
过去六个月	1.55%	0.01%	1.52%	0.03%	0.03%	-0.02%
自基金合同生效起至今	1.91%	0.01%	2.28%	0.03%	-0.37%	-0.02%

3.2.2 自基金合同生效以来基金累计净值增长率变动及其与同期业绩比较基准收益率变动的比较

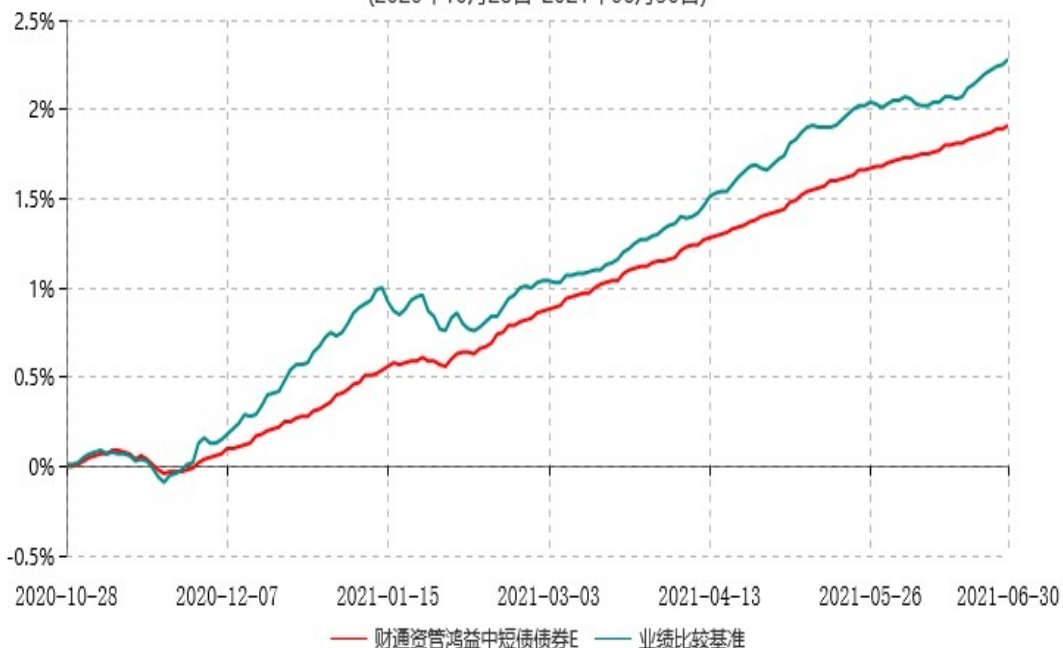
财通资管鸿益中短债债券A累计净值增长率与业绩比较基准收益率历史走势对比图
(2018年09月03日-2021年06月30日)



财通资管鸿益中短债债券C累计净值增长率与业绩比较基准收益率历史走势对比图
(2018年09月03日-2021年06月30日)



财通资管鸿益中短债债券E累计净值增长率与业绩比较基准收益率历史走势对比图
(2020年10月28日-2021年06月30日)



注：自基金合同生效至报告期末，财通资管鸿益中短债债券 A 基金份额净值增长率为 11.12%，同期业绩比较基准收益率为 9.21%；财通资管鸿益中短债债券 C 基金份额净值增长率为 10.69%，同期业绩比较基准收益率为 9.21%；自 E 类份额开放申购日（2020 年 10 月 28 日）至报告期末，财通资管鸿益中短债债券 E 基金份额净值增长率为 1.91%，同期业绩比较基准收益率为 2.28%

§ 4 管理人报告

4.1 基金经理（或基金经理小组）简介

姓名	职务	任本基金的基金经理期限		证券从业年限	说明
		任职日期	离任日期		
李杰	本基金基金经理、财通资管睿智6个月定期开放债券型发起式证券投资基金、财通资管鸿利中短债债券型证券投资基金、财通资管鸿福短债债券型证券投资基金、财通资管丰和两年定期开放债券型证券投资基金、财通资管鑫盛6个月定期开放混合型证券投资基金和财通资管鑫逸回报混合型证券投资基金基金经理。	2018-09-04	-	14	武汉大学理学学士、上海交通大学理学硕士。2007年1月加入国联安基金管理有限公司先后任数量策略分析员、固定收益高级研究员。2012年4月加入金元顺安基金管理有限公司，历任金元顺安丰利债券型证券投资基金、金元顺安保本混合型证券投资基金、金元惠理惠利保本混合型证券投资基金、金元顺安丰祥债券型证券投资基金、金元顺安金元宝货币市场基金、金元顺安优质精选灵活配置型证券投资基金、金元顺安洋楹债券型证券投资基金的基金经理；固定收益与量化部执行总监；2018年4月加入财通证券资产管理有限公司。

注：1、上述任职日期为根据公司确定的聘任日期，离任日期为根据公司确定的解聘日期；首任基金经理任职日期为基金合同生效日。

2、证券从业的涵义遵从行业协会《证券从业人员资格管理办法》相关规定。

4.1.1 期末兼任私募资产管理计划投资经理的基金经理同时管理的产品情况

期末本基金基金经理无同时管理私募资产管理计划的情况。

4.2 管理人对报告期内本基金运作遵规守信情况的说明

在本报告期内，本基金管理人严格按照《证券投资基金法》和其他相关法律法规的规定以及《财通资管鸿益中短债债券型证券投资基金基金合同》、《财通资管鸿益中短债债券型证券投资基金招募说明书》的约定，本着诚实信用、勤勉尽责的原则管理和运用基金财产。本报告期内，基金运作合法合规，没有发生损害基金份额持有人利益的行为。

4.3 公平交易专项说明

4.3.1 公平交易制度的执行情况

本基金管理人一贯公平对待旗下管理的所有基金和组合，制定并严格遵守相应的制度和流程，通过系统和人工等方式在各环节严格控制交易公平执行。报告期内，本公司严格执行了《证券投资基金管理公司公平交易制度指导意见》和《财通证券资产管理有限公司公平交易管理办法》等规定。

4.3.2 异常交易行为的专项说明

报告期内未发现本基金存在异常交易行为。报告期内，未出现涉及本基金的交易所公开竞价同日反向交易成交较少的单边交易量超过该证券当日成交量5%的情况，本基金与本公司管理的其他基金在不同时间窗下（如日内、3日内、5日内）同向交易的交易价差未出现异常。

4.4 报告期内基金的投资策略和运作分析

二季度，我国经济运行稳中加固、稳中向好，但国内外环境依然复杂严峻。具体分项如下：

国内方面：

中国5月规模以上工业增加值同比实际增长8.8%，比2019年同期增长13.6%，两年平均增速6.6%。中国1-5月规模以上工业增加值同比增长17.8%，两年平均增长7.0%。利润率方面，5月规模以上工业企业利润同比增长36.4%，1-5月全国规模以上工业企业实现利润总额34247.4亿元，同比增长83.4%，增速有所回落。工业企业利润增速保持高位趋缓，大宗商品价格的上涨和市场需求的缓慢修复是两个重要因素。

中国4月官方制造业PMI为51.1%，非制造业PMI 54.9%，两者环比均有所下降，但仍处于荣枯线之上。中国5月官方制造业PMI录得51%，非制造业PMI录得55.2%。中国6月官方制造业PMI 50.9%，预期50.8%，非制造业PMI 53.5%，预期55.3%。我国企业生产经营活动总体保持平稳扩张，继续处于荣枯线之上，但力度有所减弱。

中国4月新增社融1.85万亿元，前值3.34万亿元，同比增速为 11.7%，前值12.3%。新增人民币贷款1.47万亿，同比少增2300亿。4月M2继续回落，同比增长8.1%，前值9.4%，创2019年8月以来新低。中国5月新增社融1.92万亿元，同比减少1.27万亿元。新增人民币贷款1.5万亿元，比上年同期多增143亿元。5月M2同比增长8.3%，预期8.1%。

中国4月CPI同比上升0.9%，预期升0.94%，前值升0.4%。4月PPI同比上升6.8%，预期升6.23%，前值升4.4%。中国5月CPI同比上涨1.3%，预期涨1.6%；环比下降0.2%。1-5月平均CPI同比上涨0.4%。中国5月PPI同比上涨9%，创13年新高，预期涨8.3%，环比上涨1.6%。1-5月平均，PPI同比上涨4.4%。

公开市场操作方面，二季度逆回购到期5700亿元，投放6700亿元；MLF到期4000亿元，投放4500亿元；TMLF到期561亿元；央行票据互换3个月到期150亿元，发行150亿元；国库现金定存到期1400亿元，投放1400亿元。合计二季度央行净投放939亿元。从6月24日起，央行多日提量开展300亿元逆回购操作，这是央行公开市场逆回购操作自今年3月份以来首次打破每日百亿元的操作模式，虽然操作从绝对值来看仅小幅增加了流动性投放，但是释放了呵护跨季资金面的信号。

回顾一二季度，债市长端收益率总体先上后下，市场风险偏好有所修复但仍然偏谨慎，高等级品种的信用利差有所收窄，各区域资质依然存在分化。4月，《国务院关于进一步深化预算管理制度改革的意见》强调财政紧平衡状态，重申清理规范地方融资平台，城投监管进入紧周期。

6月，市场利率定价自律机制官方宣布将商业银行存款利率上浮的定价方式由倍数形成改为“存款基准利率+基点”确定。央行货币政策委员会二季度例会提出，要搞好跨周期政策设计，支持经济高质量发展；稳健的货币政策要灵活精准、合理适度，把握好政策时度效，保持流动性合理充裕，保持货币供应量和社会融资规模增速同名义经济增速基本匹配，保持宏观杠杆率基本稳定，维护经济大局总体平稳，增强经济发展韧性；健全市场化利率形成和传导机制，完善央行政策利率体系，优化存款利率监管，调整存款利率自律上限确定方式，继续释放贷款市场报价利率改革潜力，推动实际贷款利率进一步降低。

国外方面：

二季度海外疫苗接种持续推进，但受困于Delta毒株的强传染性，多国疫情出现反弹，6月末，全球多个国家过去四周感染Delta毒株的比例超过90%。

美国方面，美联储6月议息会议释放信号，会议表示将基准利率维持在0%-0.25%的目标区间不变，且维持1200亿美元月度购债规模不变，技术性上调IOER和ONRRP利率各5bp；会议上调了2021年经济增速，并表示通胀最终可能较联储此前预期更高、更持续，同时发布的经济预测点阵图显示加息预期提前。整个二季度，美联储共计逆回购超过20万亿，环比大增4400%创下历史。6月末，拜登宣布支持两党建制框架。

欧洲方面，6月英国央行货币政策委员会一致同意维持基准利率在0.1%不变，维持资产购买总规模在8950亿英镑不变，符合市场预期。欧元区6月综合PMI初值为59.2，超市场预期的58.8，高于前值57.1，为2006年6月以来的最高水平，欧洲经济复苏势头强劲，但近期部分国家疫情有所反弹，可能对欧洲的经济复苏步伐产生一定的影响。

鉴于二季度经济复苏形势良好以及流动性充沛，本基金在报告期内保持中短久期和适当杠杆策略，坚定持有高等级信用债和利率债，把防范信用风险放在首位。此外，本基金通过灵活配置逆回购、同业存单、定期存款等资产保障组合整体流动性。整体来看，

二季度组合延续稳健运作，在信用分化环境下抓住中高等级债券配置机会，力争在保证安全性和流动性的前提下增厚整体收益。

4.5 报告期内基金的业绩表现

截至报告期末财通资管鸿益中短债债券A基金份额净值为1.0261元，本报告期内，该类基金份额净值增长率为0.85%，同期业绩比较基准收益率为0.94%；截至报告期末财通资管鸿益中短债债券C基金份额净值为1.0220元，本报告期内，该类基金份额净值增长率为0.81%，同期业绩比较基准收益率为0.94%；截至报告期末财通资管鸿益中短债债券E基金份额净值为1.0111元，本报告期内，该类基金份额净值增长率为0.75%，同期业绩比较基准收益率为0.94%。

4.6 报告期内基金持有人数或基金资产净值预警说明

报告期内，本基金未出现连续二十个工作日基金份额持有人数量不满二百人或者基金资产净值低于五千万元的情形。

§ 5 投资组合报告

5.1 报告期末基金资产组合情况

序号	项目	金额(元)	占基金总资产的比例 (%)
1	权益投资	-	-
	其中：股票	-	-
2	基金投资	-	-
3	固定收益投资	13,050,495,203.10	83.69
	其中：债券	12,594,281,911.32	80.77
	资产支持证券	456,213,291.78	2.93
4	贵金属投资	-	-
5	金融衍生品投资	-	-
6	买入返售金融资产	2,173,486,263.93	13.94
	其中：买断式回购的买入返售金融资产	-	-
7	银行存款和结算备付金合计	62,850,905.92	0.40
8	其他资产	306,339,429.06	1.96
9	合计	15,593,171,802.01	100.00

注：由于四舍五入的原因，金额占基金总资产的比例分项之和与合计可能有尾差。

5.2 报告期末按行业分类的股票投资组合

5.2.1 报告期末按行业分类的境内股票投资组合

本基金本报告期末未持有股票。

5.2.2 报告期末按行业分类的港股通投资股票投资组合

本基金本报告期末未持有港股通股票。

5.3 期末按公允价值占基金资产净值比例大小排序的股票投资明细

5.3.1 报告期末按公允价值占基金资产净值比例大小排序的前十名股票投资明细

本基金本报告期末未持有股票。

5.3.2 期末按公允价值占基金资产净值比例大小排序的全国中小企业股份转让系统挂牌股票投资明细

本基金投资范围未包含全国中小企业股份转让系统挂牌的股票。

5.4 报告期末按债券品种分类的债券投资组合

序号	债券品种	公允价值(元)	占基金资产净值比例 (%)
1	国家债券	292,058,000.00	1.92
2	央行票据	-	-
3	金融债券	550,293,000.00	3.61
	其中：政策性金融债	550,293,000.00	3.61
4	企业债券	1,820,924,111.32	11.95
5	企业短期融资券	8,430,284,000.00	55.32
6	中期票据	1,293,184,800.00	8.49
7	可转债（可交换债）	-	-
8	同业存单	207,538,000.00	1.36
9	其他	-	-
10	合计	12,594,281,911.32	82.65

注：由于四舍五入的原因，公允价值占基金资产净值比例分项之和与合计可能有尾差。

5.5 报告期末按公允价值占基金资产净值比例大小排序的前五名债券投资明细

序号	债券代码	债券名称	数量（张）	公允价值(元)	占基金资产净值比例（%）
1	210206	21国开06	2,500,000	250,025,000.00	1.64
2	012100684	21南电SCP004	2,000,000	200,420,000.00	1.32
3	012101877	21邮政SCP008	1,900,000	190,038,000.00	1.25
4	200216	20国开16	1,800,000	180,306,000.00	1.18
5	012101927	21南航股SCP014	1,600,000	160,016,000.00	1.05

5.6 报告期末按公允价值占基金资产净值比例大小排序的前十名资产支持证券投资明细

序号	证券代码	证券名称	数量(份)	公允价值(元)	占基金资产净值比例(%)
1	165783	漂安置02	600,000	60,000,000.00	0.39
2	169712	蚁借02A	500,000	50,000,000.00	0.33
3	137431	金科优01	500,000	50,000,000.00	0.33
4	169576	新城20优	400,000	40,000,000.00	0.26
5	169272	博雅1A	400,000	40,000,000.00	0.26
6	138505	牟中优A2	340,000	34,000,000.00	0.22
7	189503	惠科02	300,000	30,000,000.00	0.20
8	159945	相城优03	300,000	30,000,000.00	0.20
9	159944	相城优02	300,000	30,000,000.00	0.20
10	137364	20阳光优	250,000	25,000,000.00	0.16

5.7 报告期末按公允价值占基金资产净值比例大小排序的前五名贵金属投资明细

本基金本报告期末未持有贵金属。

5.8 报告期末按公允价值占基金资产净值比例大小排序的前五名权证投资明细

本基金本报告期末未持有权证。

5.9 报告期末本基金投资的股指期货交易情况说明

5.9.1 报告期末本基金投资的股指期货持仓和损益明细

本基金本报告期末投资股指期货。

5.9.2 本基金投资股指期货的投资政策

本基金投资范围未包含股指期货。

5.10 报告期末本基金投资的国债期货交易情况说明

5.10.1 本期国债期货投资政策

本基金对国债期货的投资以套期保值为主要目的，结合国债交易市场和期货市场的收益性、流动性等情况，通过多头或空头套期保值等策略进行套期保值操作，获取超额收益。

5.10.2 报告期末本基金投资的国债期货持仓和损益明细

本基金本报告期末投资国债期货。

5.10.3 本期国债期货投资评价

本基金本报告期末投资国债期货。

5.11 投资组合报告附注

5.11.1 报告期内本基金投资的前十名证券的发行主体未被监管部门立案调查，在本报告编制日前一年内本基金投资的前十名证券的发行主体未受到公开谴责和处罚。

5.11.2 本基金投资的前十名股票中，没有超出基金合同规定的备选股票库之外的股票。

5.11.3 其他资产构成

序号	名称	金额(元)
1	存出保证金	47,193.59
2	应收证券清算款	-
3	应收股利	-
4	应收利息	185,399,549.30
5	应收申购款	120,892,686.17
6	其他应收款	-
7	其他	-
8	合计	306,339,429.06

5.11.4 报告期末持有的处于转股期的可转换债券明细

本基金本报告期末未持有处于转股期的可转换债券。

5.11.5 报告期末前十名股票中存在流通受限情况的说明

本基金本报告期末前十名股票中不存在流通受限情况。

§ 6 开放式基金份额变动

单位：份

	财通资管鸿益中短 债债券A	财通资管鸿益中短 债债券C	财通资管鸿益中短 债债券E
报告期期初基金份额总额	3,836,501,854.82	4,094,432,442.62	81,009,491.81
报告期期间基金总申购份额	1,033,974,311.86	8,676,987,239.43	441,859,362.04
减：报告期期间基金总赎回份额	964,582,775.46	2,237,740,179.68	61,926,712.56
报告期期间基金拆分变动份额（份额减少以“-”填列）	-	-	-
报告期期末基金份额总额	3,905,893,391.22	10,533,679,502.37	460,942,141.29

注：申购含红利再投、转换入份额，赎回含转换出份额。

§ 7 基金管理人运用固有资金投资本基金情况

7.1 基金管理人持有本基金份额变动情况

本报告期，基金管理人未持有本基金份额。

7.2 基金管理人运用固有资金投资本基金交易明细

本报告期本基金管理人无运用固有资金申购、赎回本基金的情况。

§ 8 影响投资者决策的其他重要信息

8.1 报告期内单一投资者持有基金份额比例达到或超过20%的情况

本基金本报告期内未出现单一投资者持有基金份额比例达到或超过20%的情况。

8.2 影响投资者决策的其他重要信息

1、本基金管理人于2021年6月24日发布《财通资管鸿益中短债债券型证券投资基金分红公告》，本次分红以2021年6月22日为收益分配基准日，对2021年6月25日登记在册的财通资管鸿益中短债债券A、C、E类基金份额持有人按0.04元/10份基金份额进行收益分配。

§9 备查文件目录

9.1 备查文件目录

- 1、财通资管鸿益中短债债券型证券投资基金相关批准文件
- 2、财通证券资产管理有限公司营业执照、公司章程
- 3、财通资管鸿益中短债债券型证券投资基金托管协议
- 4、财通资管鸿益中短债债券型证券投资基金基金合同
- 5、财通资管鸿益中短债债券型证券投资基金招募说明书
- 6、本报告期内按照规定披露的各项公告

9.2 存放地点

上海市浦东新区栖霞路26弄富汇大厦B座8、9层
浙江省杭州市上城区四宜路四宜大院B幢办公楼

9.3 查阅方式

投资者对本报告书如有疑问，可咨询本基金管理人财通证券资产管理有限公司。

咨询电话：95336

公司网址：www.ctzg.com

财通证券资产管理有限公司

2021年07月21日