

本报告依据中国资产评估准则编制

广东威玛新材料科技有限公司拟购买资产所涉及的韶关中达锌业有限公司、韶关中弘金属实业有限公司存货、设备市场价值

资产评估报告

国众联评报字（2021）第3-0140号



此为二维码防伪标志，内含本报告估值主要信息，建议报告使用方查证核实

国众联资产评估
土地房地产估价有限公司
二〇二一年七月二十日
中国·深圳



资产评估报告编码回执



(中国资产评估协会全国统一编码)

资产评估报告编码： 4747020007202101291

资产评估报告名称： 广东威玛新材料科技有限公司拟购买资产所涉及的韶关中达锌业有限公司、韶关中弘金属实业有限公司存货、设备市场价值

资产评估报告文号： 国众联评报字（2021）第3-0140号

资产评估机构名称： 国众联资产评估土地房地产估价有限公司

签字资产评估专业人员： 陈军(资产评估师)、肖铁锋(资产评估师)

说明：本回执仅证明该资产评估报告已进行了全国统一编码，不作为资产评估机构及其签字资产评估专业人员免除相关法律责任的依据。

目 录

声 明.....	1
（摘要）.....	3
一、绪言.....	7
二、委托人、产权持有人概况及其他评估报告使用人.....	7
三、评估目的.....	9
四、评估对象和评估范围.....	9
五、价值类型及其定义.....	10
六、评估基准日.....	11
七、评估依据.....	11
八、评估方法.....	13
九、评估程序实施过程和情况.....	15
十、评估假设.....	17
十一、评估结论.....	17
十二、特别事项说明.....	17
十三、资产评估报告使用限制说明.....	18
十四、评估报告日.....	19
资产评估报告附件.....	20

声 明

一、本资产评估报告依据财政部发布的资产评估基本准则和中国资产评估协会发布的资产评估执业准则和职业道德准则编制。

二、委托人或者其他资产评估报告使用人应当按照法律、行政法规规定及和本资产评估报告载明的使用范围使用资产评估报告；委托人或者其他资产评估报告使用人违反前述规定使用资产评估报告的，本资产评估机构及资产评估师不承担责任。

三、本资产评估报告仅供委托人、资产评估委托合同中约定的其他资产评估报告使用人和法律、行政法规规定的资产评估报告使用人使用；除此之外，其他任何机构和个人不能成为资产评估报告的使用人。

四、本资产评估机构及资产评估师提示资产评估报告使用人应当正确理解和使用评估结论，评估结论不等同于评估对象可实现价格，评估结论不应当被认为是评估对象可实现价格的保证。

五、本资产评估机构及资产评估师遵守法律、行政法规和资产评估准则，坚持独立、客观和公正的原则，并对所出具的资产评估报告依法承担责任。

六、资产评估报告使用人应当关注评估结论成立的假设前提、资产评估报告特别事项说明和使用限制。

七、评估对象涉及的机器设备清单由委托人、产权持有人申报并经其采用签名、盖章或法律允许的其他方式确认；委托人和其他相关当事人依法对其提供资料的真实性、完整性、合法性负责。

八、本资产评估机构及资产评估师与资产评估报告中的评估对象没有现存或者预期的利益关系；与相关当事人没有现存或者预期的利益关系，对相关当事人不存在偏见。

九、资产评估师已经对资产评估报告中的评估对象及其所涉及资产进行现场调查；已经对评估对象及其所涉及资产的法律权属状况给予必要的关注，对评估对象及其所涉及资产的法律权属资料进行了查验，对已经发现的问题进行了如实披露，并且已提请委托人及其他相关当事人完善产权以满足出具资产评估报告的要求。

十、本资产评估机构出具的资产评估报告中的分析、判断和结果受资产评估报告中假设和限制条件的限制，资产评估报告使用人应当充分考虑资产评估报告中载明的假设、限制条件、特别事项说明及其对评估结论的影响。

十一、本报告未考虑评估对象及纳入本次评估范围的资产在评估目的实现时尚应承担的交易所产生费用和税项等可能影响其价值的因素，也未对各类资产的评估增值、减值额作任何纳税考虑；委托人在使用本报告时，应当仔细考虑税负问题并按照国家有关规定处理。

十二、本次评估以评估基准日有效的价格标准为取价标准，资产评估报告使用人应当根据评估基准日后资产状况和市场变化情况合理确定评估报告使用期限，在资产实际作价时给予充分考虑，进行相应调整。

广东威玛新材料科技有限公司拟购买资产所涉及的 韶关中达锌业有限公司、韶关中弘金属实业有 限公司存货、设备市场价值 资产评估报告

(摘要)

国众联评报字(2021)第3-0140号

重 要 提 示

以上内容摘自资产评估报告正文，欲了解本评估业务的详细情况和正确理解评估结论，应当阅读资产评估报告正文。本摘要单独使用可能会导致对评估结论的误解或误用。

一、绪言

国众联资产评估土地房地产估价有限公司接受广东威玛新材料科技有限公司的委托，按照国家法律、行政法规和资产评估准则的规定，坚持独立、客观和公正的原则，采用成本法，按照必要的评估程序，对广东威玛新材料科技有限公司拟购买资产所涉及的韶关中达锌业有限公司、韶关中弘金属实业有限公司存货、设备在2021年6月30日的市场价值进行了评估，现将资产评估情况报告如下。

二、委托人及产权持有人和资产评估委托合同约定的其他资产评估报告使用人概况

委托人：广东威玛新材料科技有限公司

产权持有人：韶关中达锌业有限公司、韶关中弘金属实业有限公司

三、评估目的

广东威玛新材料科技有限公司拟购买资产所涉及的韶关中达锌业有限公司、韶关中弘金属实业有限公司存货、设备市场价值，本次评估是为广东威玛新材料科技有限公司拟购买资产的该经济行为提供价值参考依据。

四、评估对象和评估范围

本次评估对象为韶关中达锌业有限公司、韶关中弘金属实业有限公司于评估基准日的部分存货、机器设备的市场价值。

评估范围为韶关中达锌业有限公司的部分设备，账面原值 3,652.47 万元，账面净值 3,287.22 万元，其中机器设备账面原值 3,641.44 万元，账面净值 3,277.29 万元，主要为离子分析仪、电子天秤电机等，电子设备账面原值 11.03 万元，账面净值 9.93 万元，主要为联想电脑、空调等；韶关中弘金属实业有限公司的部分存货账面原值 2,983.03 万元，账面净值 2,983.03 万元，其中原材料账面原值 49.00 万元，账面净值 49.00 万元，主要为硫酸钠、锂云母，产成品（库存商品）账面原值 276.01 万元，账面净值 276.01 万元，主要为镍金属、钴金属、锂金属等，在产品（自制半成品）账面原值 2,658.02 万元，账面净值 2,658.02 万元，主要为硫酸镍、硫酸钴等，设备账面原值 5,921.25 万元，账面净值 5,376.84 万元，其中机器设备账面原值 5,770.99 万元，账面净值 5,260.07 万元，主要为变频器、空压机等，电子设备账面原值 150.26 万元，账面净值 116.77 万元，主要为联想电脑、格力空调等。（详见评估明细表）。

产权持有人承诺具体评估对象和范围与经济行为所涉及的对象和范围一致、不重不漏，以产权持有人申报及提供的《资产清查申报明细表》为准。

资产评估申报汇总表

韶关中达锌业有限公司

金额单位：人民币万元

项 目		账面原值	账面净值
固定资产-设备	1	3,652.47	3,287.22
其中：机器设备	2	3,641.44	3,277.29
电子设备	3	11.03	9.93
资产总计	4	3,652.47	3,287.22

资产评估申报汇总表

韶关中弘金属实业有限公司

金额单位：人民币万元

项 目		账面原值	账面净值
存货	1	2,983.03	2,983.03
其中：原材料	2	49.00	49.00
产成品（库存商品）	3	276.01	276.01
在产品（自制半成品）	4	2,658.02	2,658.02
固定资产-设备	5	5,921.25	5,376.84
其中：机器设备	6	5,770.99	5,260.07
电子设备	7	150.26	116.77
资产总计	8	8,904.28	8,359.87

五、评估基准日

本项目资产评估基准日为2021年6月30日。评估基准日系由委托人确定，确定的理由是评估基准日与评估目的实现日比较接近，本次评估以评估基准日有效的价格标准为取价标准。

六、评估程序实施过程和情况

根据国家有关部门关于资产评估的规定和会计核算的一般原则，按照我公司与广东威玛新材料科技有限公司签订的评估委托合同，我公司评估人员已实施了对产权持有人提供的法律性文件与会计记录以及相关资料的验证审核，对资产进行现场察看与核对，并进行了必要的市场调查和交易价格的比较，以及我们认为有必要实施的其他资产评估程序。

七、评估方法

本次评估采用成本法和市场法。

八、价值类型

本次评估的价值类型为市场价值。

九、评估结论

采用成本法和市场法评估的韶关中达锌业有限公司机器设备于评估基准日 2021 年 6 月 30 日市场价值（含税）为人民币 2,728.80 万元，大写人民币：贰仟柒佰贰拾捌万捌仟元整，评估结论详细情况见《资产评估明细表》；

采用成本法和市场法评估的韶关中弘金属实业有限公司存货和设备于评估基准日 2021 年 6 月 30 日市场价值（含税）为人民币 6,554.07 万元，大写人民币：陆仟伍佰伍拾肆万零柒佰元整，评估结论详细情况见《资产评估明细表》。

十、特别事项说明

报告使用人在使用本报告的评估结论时，请注意本报告正文中第十二项“特别事项说明”对评估结论的影响；并关注评估结论成立的评估假设及前提条件。

本次评估结果含增值税，评估结论仅为委托人拟购买资产提供价值参考依据，不作为其他的保证。

本评估报告自评估基准日起一年内使用有效，自评估基准日 2021 年 6 月 30 日起，至 2022 年 6 月 29 日止。

此页以下无正文

广东威玛新材料科技有限公司拟购买资产所涉及的韶关 中达锌业有限公司、韶关中弘金属实业有 限公司存货、设备市场价值 资产评估报告正文

国众联评报字（2021）第 3-0140 号

一、绪言

广东威玛新材料科技有限公司：

国众联资产评估土地房地产估价有限公司接受贵公司的委托，按照国家法律、行政法规和资产评估准则的规定，坚持独立、客观和公正的原则，采用成本法，按照必要的评估程序，对贵公司拟购买资产所涉及的韶关中达锌业有限公司、韶关中弘金属实业有限公司存货、设备在 2021 年 6 月 30 日的市场价值进行了评估。现将资产评估情况报告如下。

二、委托人、产权持有人概况及其他评估报告使用人

委托人及产权持有人概况：

（一）委托人概况

企业名称：广东威玛新材料科技有限公司（以下简称“委托人”或“威玛”）

注册地址：广东省韶关市仁化县周田镇有色金属循环经济产业基地 3 号办公楼 2 楼 203

法定代表人：秦婉淇

注册资本：18000 万元人民币

公司类型：其他有限责任公司

成立日期：2020 年 01 月 13 日

经营期限：2020 年 01 月 13 日 至 无固定期限

统一社会信用代码：91440224MA54A8AJ5G

经营范围：新能源锂电池材料加工及销售；废旧锂电池综合回收利用；新材料、

新能源的研发；汽车零配件生产及销售；金属新材料的提炼；塑料、废旧有色金属（锂、镍、钴、锰、铜、铝）的收集利用及销售；氧化锌物料的回收；加工有色金属；废旧汽车电子产品回收处理；国内外贸易。（依法须经批准的项目，经相关部门批准后方可开展经营活动）

（二）产权持有人概况

（1）韶关中达锌业有限公司

企业名称：韶关中达锌业有限公司（以下简称“中弘锌业”）

注册地址：仁化县周田镇新庄工业园3号地

法定代表人：廖远兵

注册资本：500万元人民币

公司类型：有限责任公司（非自然人投资或控股的法人独资）

成立日期：2013年01月28日

经营期限：2013年01月28日至长期

统一社会信用代码：914402240614939376

经营范围：锂离子电池正极材料、负极材料、电池材料、碳酸锂及其他锂电产品的开发、制造、销售；有色金属产品科技开发；氧化锌物料的回收；加工有色金属；国内贸易；销售：炉渣、炉料、金属制品。（依法须经批准的项目，经相关部门批准后方可开展经营活动）

（2）韶关中弘金属实业有限公司

企业名称：韶关中弘金属实业有限公司（以下简称“中弘金属”）

注册地址：仁化县周田镇新庄工业园3号地办公楼2楼

法定代表人：廖远坤

注册资本：9300万元人民币

公司类型：有限责任公司（自然人投资或控股）

成立日期：2012年11月26日

经营期限：2012年11月26日至长期

统一社会信用代码：91440224058508050R

经营范围：新材料、电池及新能源的研发、加工、生产及销售；电池、废旧电池、

塑料及含有锂、镍、钴、锰、铜、铝的有色金属废物的收集利用与销售；国内贸易；以自有资金进行实业投资、货物运输。（依法须经批准的项目，经相关部门批准后方可开展经营活动）

（三）委托人以外的其他评估报告使用者

除委托人外，其他评估报告使用者包括：经济行为相关方及资产评估委托合同约定的其他评估报告使用者；除国家法律、法规另有规定外，任何未经评估机构和委托人确认的机构或个人不能由于得到评估报告而成为评估报告使用者。

（四）委托人与产权持有人关系

韶关中达锌业有限公司、韶关中弘金属实业有限公司分别持有委托人 29.44%、15.56%股权。

三、评估目的

广东威玛新材料科技有限公司拟购买资产所涉及的韶关中达锌业有限公司、韶关中弘金属实业有限公司存货、设备市场价值，本次评估是为广东威玛新材料科技有限公司拟收购资产的该经济行为提供价值参考依据。

四、评估对象和评估范围

本次评估对象为韶关中达锌业有限公司、韶关中弘金属实业有限公司于评估基准日的部分存货、机器设备的市场价值。

评估范围为韶关中达锌业有限公司的部分设备，账面原值 3,652.47 万元，账面净值 3,287.22 万元，其中机器设备账面原值 3,641.44 万元，账面净值 3,277.29 万元，主要为离子分析仪、电子天秤电机等，电子设备账面原值 11.03 万元，账面净值 9.93 万元，主要为联想电脑、空调等；韶关中弘金属实业有限公司的部分存货账面原值 2,983.03 万元，账面净值 2,983.03 万元，其中原材料账面原值 49.00 万元，账面净值 49.00 万元，主要为硫酸钠、锂云母，产成品（库存商品）账面原值 276.01 万元，账面净值 276.01 万元，主要为镍金属、钴金属、锂金属等，在产品（自制半成品）账面原值 2,658.02 万元，账面净值 2,658.02 万元，主要为硫酸镍、硫酸钴等，设备账

面原值 5,921.25 万元，账面净值 5,376.84 万元，其中机器设备账面原值 5,770.99 万元，账面净值 5,260.07 万元，主要为变频器、空压机等，电子设备账面原值 150.26 万元，账面净值 116.77 万元，主要为联想电脑、格力空调等。（详见评估明细表）。

产权持有人承诺具体评估对象和范围与经济行为所涉及的对象和范围一致、不重不漏，以产权持有人申报及提供的《资产清查申报明细表》为准。

资产评估申报汇总表

韶关中达锌业有限公司

金额单位：人民币万元

项 目		账面原值	账面净值
固定资产-设备	1	3,652.47	3,287.22
其中：机器设备	2	3,641.44	3,277.29
电子设备	3	11.03	9.93
资产总计	4	3,652.47	3,287.22

资产评估申报汇总表

韶关中弘金属实业有限公司

金额单位：人民币万元

项 目		账面原值	账面净值
存货	1	2,983.03	2,983.03
其中：原材料	2	49.00	49.00
产成品（库存商品）	3	276.01	276.01
在产品（自制半成品）	4	2,658.02	2,658.02
固定资产-设备	5	5,921.25	5,376.84
其中：机器设备	6	5,770.99	5,260.07
电子设备	7	150.26	116.77
资产总计	8	8,904.28	8,359.87

五、价值类型及其定义

（一）本次评估的价值类型及其定义

本次评估的价值类型为市场价值。

市场价值是指自愿买方和自愿卖方在各自理性行事且未受任何强迫的情况下，评估对象在评估基准日进行正常公平交易的价值估计数额。

（二）价值类型的选择说明

从价值类型的选择与评估假设的相关性看：本次评估的评估假设是立足于模拟一个完全公开和充分竞争的市场而设定的，即设定评估假设条件的目的在于排除非市场因素和非正常因素对评估结论的影响；

从价值类型选择惯例看：当对市场条件和评估对象的使用等并无特别限制和要求时，应当选择市场价值作为评估结论的价值类型。

六、评估基准日

本项目资产评估基准日为 2021 年 6 月 30 日。评估基准日系由委托人确定，确定的理由是评估基准日与评估目的实现日比较接近，本次评估以评估基准日有效的价格标准为取价标准。

七、评估依据

本次资产评估工作中所遵循的法规依据、准则依据、具体行为依据、产权依据和取价依据包括：

（一）经济行为文件

1、资产评估委托合同。

（二）法律法规依据

1、《中华人民共和国资产评估法》（中华人民共和国第十二届全国人民代表大会常务委员会第二十一次会议于 2016 年 7 月 2 日通过）；

2、《中华人民共和国公司法》（2018 年 10 月 26 日十三届全国人民代表大会常务委员会第六次会议修订）；

3、《中华人民共和国民法典》（2020 年 5 月 28 日，十三届全国人大三次会议表决通过，2021 年 1 月 1 日起施行）；

4、《中华人民共和国增值税暂行条例》（2016 年 2 月 6 日中华人民共和国国务院令 666 号发布）；

5、《中华人民共和国增值税暂行条例》（根据 2017 年 11 月 19 日《国务院关于废止〈中华人民共和国营业税暂行条例〉和修改〈中华人民共和国增值税暂行条例〉的决定》第二次修订）；

- 6、《中华人民共和国增值税暂行条例实施细则》（2011年10月28日财政部、国家税务总局令第65号修订和公布）；
- 7、《关于全国实施增值税转型改革若干问题的通知》（财税〔2008〕170号）；
- 8、《关于深化增值税有关政策的公告》（2019年3月20日财政部税务总局海关总署公告2019年第39号文）；
- 9、《中华人民共和国合同法》（1999年3月15日第九届全国人民代表大会第二次会议通过，自1999年10月1日起施行）；
- 10、其他与资产评估有关的法律法规。

（三）评估准则依据

- 1.《资产评估职业道德准则》（中评协〔2017〕30号）；
- 2.《资产评估基本准则》财资〔2017〕43号；
- 3.《资产评估执业准则——评估程序》（中评协〔2018〕36号）；
- 4.《资产评估执业准则——资产评估报告》（中评协〔2018〕35号）；
- 5.《资产评估执业准则——资产评估方法》（中评协〔2019〕35号）；
- 6.《资产评估执业准则——资产评估委托合同》（中评协〔2017〕33号）；
- 7.《资产评估执业准则——资产评估档案》（中评协〔2018〕37号）；
- 8.《资产评估执业准则——机器设备》（中评协〔2017〕39号）；
- 9.《资产评估机构业务质量控制指南》（中评协〔2017〕46号）；
- 10.《资产评估价值类型指导意见》（中评协〔2017〕47号）；
- 11.《资产评估对象法律权属指导意见》（中评协〔2017〕48号）；
- 12.其他与资产评估相关的准则依据。

（四）权属依据

- 1、营业执照、重要资产购置合同、发票等；
- 2、委托人及产权持有人承诺函；
- 3、被评估单位提供的其他相关产权证明资料。

（五）取价依据

- 1、中关村网站、京东网站以及爱采购网站报价查询；
- 2、《资产评估常用数据与参数手册（第二版）》（北京科学技术出版社）；

- 3、评估人员市场调查获取的相关资料；
- 4、评估机构价格信息资料库。

八、评估方法

（一）评估方法介绍

根据《资产评估执业准则》，资产评估师执行评估业务，应当根据评估对象、价值类型、资料收集情况等相关条件，分析市场法、收益法和成本法三种资产评估基本方法的适用性，恰当选择一种或多种资产评估基本方法。

1.1 市场法适用性分析

资产评估中的市场法，是指将评估对象与在市场上已有交易案例的资产进行比较以确定评估对象价值的评估思路。

对于本次委托评估的资产，其中部分电子设备存在相似的交易案例、交易活跃，因此，对此类委托评估对象采用市场法进行评估。

1.2 收益法适用性分析

资产评估中的收益法，是指通过将被评估对象预期收益资本化或折现以确定评估对象价值的评估思路。

利用收益法评估的资产是通过预测被评估资产的获利能力，对未来资产带来的净利润或净现金流按一定的折现率折为现值，作为被评估资产的价值。使用这种方法的前提条件是要能够确定被评估资产的获利能力、净利润或净现金流量以及确定合理的折现率。

本次委托评估的资产，无获利能力及无相关收益等财务数据资料，不宜采用收益法对委托评估对象进行评估。

1.3 成本法适用性分析

资产评估中的成本法，是用现时条件下重新购置或建造一个全新状态的评估对象所需的全部成本，减去评估对象已经发生的实体性贬值、功能性贬值和经济性贬值，得到的差额作为评估对象的评估值，也可估算评估对象与其全新状态相比有几成新，即求出成新率，然后用全部成本与成新率相乘，得到的乘积作为评估值。

根据企业提供的信息，结合市场的情况，本次对委托评估的设备适宜采用成本法

进行评估。

（二）评估方法选择

本次评估采用成本法和市场法。

评估方法的选择要与评估目的、评估时的市场条件、被评估对象在评估过程中的条件，以及由此所决定的资产评估价值类型相适应，并受所需的数据资料及主要经济技术参数能否收集的制约。准则要求在选择和运用某一种方法进行评估时，应充分考虑该方法在具体评估项目中的适用性，并注意满足该种评估方法的条件要求和程序要求。选择该方法的理由是：

1. 该部分资产存货主要为硫酸钠、镍金属、硫酸镍等，设备主要为变频器、空压机、原子吸收分光光度计等，正常使用；
2. 能够使用合适的评估模型形成合理的评估结论。

（三）评估方法介绍

成本法：

1. 存货

存货计算公式为：评估值=市场售价×数量

根据产权持有人提供的此次纳入评估范围的存货明细，进行了核对，对有关的合同及法律权属证明审查核实对其权属予以确认，并对基准日的数量进行核实。

2. 固定资产

计算公式为：评估值=重置全价×成新率

根据产权持有人提供的设备类固定资产明细清单，进行了核对，对有关的合同及法律权属证明审查核实对其权属予以确认。在此基础上，技术人员对主要设备进行了必要的现场勘察和核实。

a. 重置全价的确定

中小型机械设备

对于一些价值量较小不需要安装的设备，其重置全价计算公式如下：

重置全价=设备购置价+运杂费

b. 成新率的确定

对于设备，通过现场查看，了解其工作环境，现有技术状况等资料作为查看技术

状况评分值（满分为 100），该项权重 60%；再结合其理论（经济寿命）成新率，该项权重 40%，由两项综合确定成新率。

理论成新率 = (经济耐用年限 - 已使用年限) / 经济耐用年限 × 100%

c. 评估值的确定

将重置全价和综合成新率相乘，得出评估值。

市场法：

1. 设备资产

对于超过使用年限的设备，从市场上寻得同类商品的二手回收价作为评估值。

九、评估程序实施过程和情况

根据国家有关部门关于资产评估的规定和会计核算的一般原则，按照我公司与广东威玛新材料科技有限公司签订的资产评估业务委托合同，我公司评估人员已实施了对资产的现场察看与核对，并进行了必要的市场调查和交易价格的比较，以及我们认为有必要实施的其他资产评估程序。资产评估的详细过程如下：

（一）评估准备阶段

1. 接受广东威玛新材料科技有限公司的委托后，我公司即确定了有关的资产评估人员并与委托人相关工作人员就本项目的评估目的、评估基准日、评估范围、委托评估主要资产的特点等影响资产评估计划的问题进行了认真的讨论。

2. 根据评估对象的特点以及项目时间的总体要求，制定评估综合计划和程序计划，组织并确定评估人员。确定重要的评估对象、评估程序及主要评估方法。

3. 根据评估对象的特点，向韶关中达锌业有限公司、韶关中弘金属实业有限公司提交“资产评估申报表”和“资料清单”，并指导填写。

（二）资产清查阶段

在韶关中达锌业有限公司、韶关中弘金属实业有限公司如实申报资产并对评估对象进行抽查的基础上，评估人员对纳入评估范围内的资产进行了核实。具体内容与过程如下：

1. 指导韶关中达锌业有限公司、韶关中弘金属实业有限公司填报相关表格并准备资料

指导韶关中达锌业有限公司、韶关中弘金属实业有限公司相关的财务与生产管理人员在资产清查的基础上，按照评估机构提供的“申报评估明细表”、“资料清单”及其填写要求，进行登记填报。

2. 初步审查韶关中达锌业有限公司、韶关中弘金属实业有限公司提供的申报表及相关资料

评估人员通过查阅有关资料，了解评估范围内各类资产的概况，然后审查资产评估申报表及相关资料，检查有无填列不全、资产项目不明确、漏项等现象。

3. 现场勘察核实与调查

依据资产评估申报表，评估人员对申报的机器设备进行了核实与调查。针对资产的性质及特点，采用了对应的核实方法。

4. 完善申报评估明细表

根据现场查看核实结果，进一步完善申报评估明细表，以做到“表”、“实”相符。

（三）评定估算阶段

通过分析，选用成本法进行评估。评估人员结合相关情况确定各类资产的具体评估参数和价格标准，开展各项评定估算工作。

根据评估工作情况，得出初步结果，，确认无重评、漏评事项，分析意见，修改完善。

（四）评估汇总、审核及提交报告阶段

1. 将分项估算结果进行汇总，得出初步评估结果。

2. 对初步评估结果进行分析，并形成评估结论。

3. 按照我公司资产评估规范化要求，组织各专业组成员编制相关资产的评估技术说明、撰写评估报告。

4. 按我公司规定程序在项目负责人审核的基础上进行三级复核，即项目负责人将审核后的工作底稿、资产评估报告、评估技术说明和评估明细表提交项目部门负责人进行初步审核，根据初步审核意见进行修改后再提交质量监管部审核，再根据质量监管部反馈的意见进行进一步的修订，修订后提交总经理签发。最后出具正式报告并提交委托人。

十、评估假设

1. 本次评估以本资产评估报告所列明的特定评估目的为前提；
2. 本次评估假设评估对象在评估基准日的状况与完成实地查勘之日的状况一致，有关资产的现行市价以评估基准日的国内有效价格为依据；
3. 本次评估假设评估基准日外部经济环境不变；未考虑将来可能承担的抵押担保事宜，以及特殊的交易方可能追加付出的价格等对其评估价值的影响，也未考虑国家宏观经济政策发生变化以及遇有自然力和其他不可抗力对资产价格的影响；
4. 本次评估假设委托人提供的全部资料真实、准确、完整；
5. 评估范围仅以韶关中达锌业有限公司、韶关中弘金属实业有限公司提供的评估申报表为准；
6. 假设评估对象及其所涉及资产均无影响其价值的权利瑕疵和限制。

若本次评估中遵循的评估假设及前提条件发生变化时，评估结果一般会失效。

十一、评估结论

采用成本法和市场法评估的韶关中达锌业有限公司机器设备于评估基准日 2021 年 6 月 30 日市场价值（含税）为人民币 2,728.80 万元，大写人民币：贰仟柒佰贰拾捌万捌仟元整，评估结论详细情况见《资产评估明细表》；

采用成本法和市场法评估的韶关中弘金属实业有限公司存货和设备于评估基准日 2021 年 6 月 30 日市场价值（含税）为人民币 6,554.07 万元，大写人民币：陆仟伍佰伍拾肆万零柒佰元整，评估结论详细情况见《资产评估明细表》。

十二、特别事项说明

以下事项并非本公司资产评估师执业水平和能力所能评定和估算，但该事项确实可能影响评估结论，本评估报告使用人对此应特别引起注意：

（一）遵守相关法律、法规和资产评估准则，对评估对象价值进行估算并发表专业意见，是资产评估师的责任；提供必要的资料并保证所提供资料的真实性、合法性、完整性，恰当使用评估报告是委托人和相关当事方的责任；评估结论不应当被认为是

对评估对象可实现价格的保证。

（二）受客观条件限制，评估人员所作的评估工作，在较大程度上依据委托人提

供的相关资料及现场勘查，资料的真实性及完整性会对评估结果产生重大影响。本评估机构仅对委估资产在评估基准日的市场价值发表意见，不对评估对象的法律权属提供保证，由于评估对象产权关系引起的一切纠纷与本公司无关。

（三）本次评估是根据韶关中达锌业有限公司、韶关中弘金属实业有限公司的申报进行的，评估范围仅以其提供的评估申报表为准。委托人及产权持有单位存在的可能影响资产评估值的有关事项，在委托评估时未作特殊说明，而在评估人员根据专业经验一般不能获悉的情况下，评估机构及评估人员不承担相关责任。

（四）评估机构没有接受结构性测试和检验设施的要求，因此对资产内部有无缺损不能确定。

（五）评估基准日后若资产数量发生变化，应根据原评估方法对资产额进行相应调整；若资产价格标准发生变化，并对资产评估值产生明显影响时，委托人应及时聘请评估机构重新确定评估值。

（六）我们未考虑本次申报评估资产抵押、担保等任何限制因素对评估结论的影响。

（七）韶关中弘金属实业有限公司于评估基准日申报的设备其中 308 项已抵押给广东仁化农村商业银行股份有限公司。

（九）本次评估结果为含增值税评估值，提醒报告使用者注意。

十三、资产评估报告使用限制说明

（一）评估报告只能用于评估报告载明的评估目的和用途；

（二）评估报告只能由评估报告载明的评估报告使用者使用；

（三）委托人或者其他资产评估报告使用人未按照法律、行政法规规定和资产评估报告载明的使用范围使用资产评估报告的，资产评估机构及其资产评估师不承担责任；

（四）除委托人、资产评估委托合同中约定的其他资产评估报告使用人和法律、行政法规规定的资产评估报告使用人之外，其他任何机构和个人不能成为资产评估报告的使用人；

（五）资产评估报告使用人应当正确理解评估结论，评估结论不等同于评估对象

可实现价格，评估结论不应当被认为是对评估对象可实现价格的保证；

（七）当政策调整对评估结论产生重大影响时，应当重新确定评估基准日进行评估；

（八）按照有关资产评估现行规定，在本报告载明的评估假设和限制条件没有重大变化的基础上，只有当评估基准日与经济行为实现日相距不超过一年时，即从 2021 年 6 月 30 日至 2022 年 6 月 29 日前才可以使用本评估报告。

十四、评估报告日

本评估报告专业意见形成日为 2021 年 7 月 20 日。

国众联资产评估土地房地产估价有限公司

资产评估师：



资产评估师：




二〇二一年七月二十日

资产评估报告附件

目 录

- 一、委托人营业执照复印件
- 二、产权持有人营业执照复印件
- 二、机器设备购置发票
- 三、委托人、产权持有人承诺函
- 四、资产评估师承诺函
- 五、资产评估机构营业执照复印件
- 六、深圳市财政委员会《关于国众联资产评估土地房地产估价有限公司登记备案公告》（深财资备案会[2017]011号）
- 七、资产评估师的职业资格证书登记卡



营业执照

统一社会信用代码
91440224MA54A8AJ5G

扫描二维码
各企业信用信息公示
系统，了解更多登
记、备案、许可、监
管信息



名称 广东威码新材料科技有限公司
 类型 其他有限责任公司
 法定代表人 秦婉淇
 注册资本 人民币壹亿捌仟万元
 成立日期 2020年01月13日
 营业期限 长期
 住所 广东省韶关市仁化县周田镇有色金属循环
 经济产业基地3号办公楼2楼203

经营范围
 新能源锂电池材料加工及销售；废旧锂电池综合回收利用；新材
 料、新能源的研发；汽车零部件生产及销售；金属新材料的提炼、
 塑料、废旧有色金属（锂、镍、钴、铜、铝）的收集利用及销
 售；氧化锌物料的回收；加工有色金属；废旧汽车电子产品回收处
 理；国内外贸易。（依法须经批准的项目，经相关部门批准后方可
 开展经营活动）



登记机关

2021年07月09日



营业执照

(副本) (副本号:1-1)

统一社会信用代码 914402240614939376

名称	韶关中达锌业有限公司
类型	有限责任公司(法人独资)
住所	仁化县周田镇新庄工业园3号地
法定代表人	廖远兵
注册资本	人民币伍佰万元
成立日期	2013年01月28日
营业期限	长期
经营范围	锂离子电池正极材料、负极材料、电池材料、碳酸锂及其他锂电产品的开发、制造、销售；有色金属产品科技开发；氧化锌物料的回收；加工有色金属；国内贸易；销售：炉渣、炉料、金属制品。（依法须经批准的项目，经相关部门批准后方可开展经营活动。）



登记机关

2018年 9月 19日



营业执照

统一社会信用代码

91440224058508050R



扫描二维码登录“国家企业信用信息公示系统”了解更多登记、备案、许可、监管信息

(副本)(1-1)



名称 韶关中弘金属实业股份有限公司
类型 有限责任公司(自然人投资或控股)

法定代表人 廖远坤

经营范围

新材料、电池及新能源的研发、加工、生产及销售；电池、废旧电池、塑料及含有锂、镍、钴、铜、铝的有色金属废物的收集利用与销售；国内贸易，以自有资金进行实业投资、货物运输。（依法须经批准的项目，经相关部门批准后方可开展经营活动）

注册资本 人民币玖仟叁佰万元

成立日期 2012年11月26日

营业期限 长期

住所 仁化县周田镇新庄工业园3号地办公楼2楼

登记机关



2019

年1月1日

4400132140

广东增值税专用发票

No 0541198

开票日期: 2014年

称: 韶关中达锌业有限公司

税人识别号: 440224061493937

址、电话: 韶关市仁化县周田镇新庄工业园区3号地0751-6922792

户行及帐号: 仁化县农村信用合作联社80020000004890432

密码区

537>22+769>8>9067+7+2
689>81+-94*21399<369<
+230>6*3792+7<0*94
+06+152775820+6**>>+1

物或应税劳务名称

规格型号

75kw

单位

台

数量

1

单价

23504.27

金额

23504.27

税率

17%

合计

¥ 23504.27

¥

税合计(大写)

贰万柒仟伍佰圆整

(小写) ¥ 27500.00

称: 韶关市华泽工业风机有限公司

人识别号: 44020379774644X

址、电话: 韶关市武江区西河谭村头村三山岭隧道口旁 0751-8774406

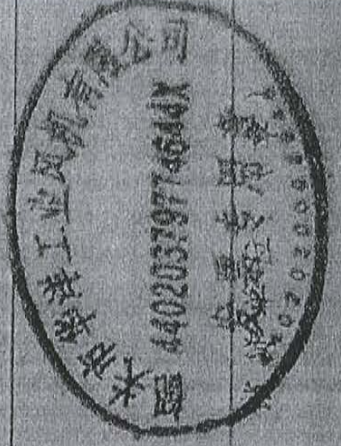
行及帐号: 韶关农行曲江支行 44-711001040005215

备注

周泽文

复核: 喻水华

开票人: 周泽文



广东增值税专用发票

400134140

No 04836323⁴⁰⁰¹
04836

开票日期: 2015年06月0



称: 韶关中弘金属实业有限公司
 别号: 440224058508050
 电话: 仁化县周田镇新庄工业园3号地办公楼2楼0751-6426138
 帐号: 80020000006516576

立税劳务名称	规格型号	单位	数量	单价	金额	税率	税
		台	1	5299.1452991	5299.15	17%	
计					¥5299.15		¥9

合计(大写) 陆仟贰佰圆整 (小写) ¥6200.00

称: 武江区鑫盛世机电经营部
 只别号: 43122619830310601601
 电话: 武江区西郊八公里阳山村委五洲汽配城旁 13826345998
 及帐号: 农行韶关沐溪支行 44-710801040000319



复核: 田树林
 开票人: 田树林
 销货单发票专用章

委托人承诺函

国众联资产评估土地房地产估价有限公司：

因我司拟购买资产事宜，委托贵公司对该经济行为所涉及的韶关中达锌业有限公司、韶关中弘金属实业有限公司存货、设备于评估基准日 2021 年 6 月 30 日的市场价值进行评估。为确保资产评估机构客观、公正、合理的进行资产评估，我公司承诺如下，并承担相应的法律责任：

1. 资产评估涉及的经济行为符合国家有关法律法规规定；
2. 不干预评估工作；
3. 评估范围与被评估单位协商一致；
4. 严格按评估报告中所述的评估目的使用评估报告。

委托人：广东威玛新材料科技有限公司。

法定代表人（或授权人）：

2021年7月13日



产权持有人承诺函

国众联资产评估土地房地产估价有限公司：

因广东威玛新材料科技有限公司拟购买资产，委托你公司对该经济行为所涉及的中达锌业有限公司设备（详见评估明细清单）于评估基准日 2021 年 6 月 30 日的市场价值进行评估。为确保资产评估机构客观、公正、合理的进行资产评估，我公司承诺如下，并承担相应的法律责任：

1. 所提供的财务会计及其他资料真实、准确、完整、有关重大事项揭示充分；
2. 除已提供的设备抵押合同清单情况外，本公司不存在其他的资产抵押情况、担保情况及财务承诺情况等或有事项，评估基准日后不存在重大的期后事项；
3. 本次评估范围内的资产均已在提供给贵公司的评估申报表中列报，没有遗漏或重复；
4. 本公司申报评估的资产权属均属本公司所有；提供的资产权属证明文件合法有效；
5. 不干预评估工作。

被评估单位： 韶关中达锌业有限公司

法定代表人（或授权人）：



[Handwritten signature]

✓

2021年 7月 13日

产权持有人承诺函

国众联资产评估土地房地产估价有限公司：

因广东威玛新材料科技有限公司拟购买资产，委托你公司对该经济行为所涉及的韶关中弘金属实业有限公司存货、设备（详见评估明细清单）于评估基准日 2021 年 6 月 30 日的市场价值进行评估。为确保资产评估机构客观、公正、合理的进行资产评估，我公司承诺如下，并承担相应的法律责任：

1. 所提供的财务会计及其他资料真实、准确、完整、有关重大事项揭示充分；
2. 除已提供的设备抵押合同清单情况外，本公司不存在其他的资产抵押情况、担保情况及财务承诺情况等或有事项，评估基准日后不存在重大的期后事项；
3. 本次评估范围内的资产均已在提供给贵公司的评估申报表中列报，没有遗漏或重复；
4. 本公司申报评估的资产权属均属本公司所有；提供的资产权属证明文件合法有效；
5. 不干预评估工作。

被评估单位：韶关中弘金属实业有限公司

法定代表人（或授权人）：



唐运坤

2021年7月13日

资产评估师承诺函

广东威玛新材料科技有限公司：

受贵单位委托，我们对贵单位拟购买资产所涉及的韶关中弘金属实业有限公司存货、设备（详见评估明细清单）于评估基准日 2021 年 6 月 30 日的市场价值进行评估，并形成了资产评估报告书，在假设条件成立的情况下，我们对资产评估结果承诺如下：

- 一、评估对象和评估范围与评估业务约定书的约定一致；
- 二、对评估对象及其所涉及的资产进行了必要的核实；
- 三、根据资产评估准则和相关评估规范选用了评估方法；
- 四、充分考虑了影响评估价值的因素；
- 五、评估结论合理；
- 六、评估工作未受到干预并独立进行。


资产评估师：



资产评估师：



2021年 7月20日



营业执照

(副本)

统一社会信用代码
91440300674802843P



名称 国众联资产评估土地房地产估价有限公司

类型 有限责任公司

法定代表人 黄西勤


成立日期 2008年05月26日

住所 深圳市罗湖区深南东路2019号东乐大厦1008室

此证仅供用于报告附件

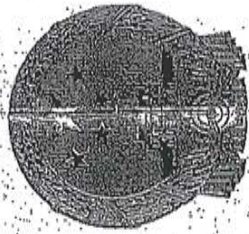
重要提示

1. 商事主体的经营范围由章程确定，经营范围中属于法律、法规规定应当经批准的项目，取得许可审批文件后方可开展相关经营活动。
2. 商事主体经营范围和许可审批项目等有关企业信用事项及年报信息和其他信用信息，请登录左下角的国家企业信用信息公示系统或扫描右上方的二维码查询。
3. 各类商事主体每年须于成立周年之日起两个月内，向商事登记机关提交上一自然年度的年度报告。企业应当按照《企业信息公示暂行条例》第十条的规定向社会公示企业信息。



登记机关

2020年03月30日



证券期货相关业务评估资格证书

经财政部、中国证券监督管理委员会审查，批准

国众联资产评估土地房地产估价有限公司从事证券、期货相关评估业务。

此证仅供用于报告附件



批准文号：财企[2009]23号 证书编号：0200028002

变更文号：财办资[2015]161号

注册号：000141



发证时间：二〇〇九年十一月

深圳市财政委员会文件

深财会〔2017〕49号

深圳市财政委员会关于国众联资产评估土地 房地产估价有限公司登记备案公告

(深财资备案〔2017〕011号)

国众联资产评估土地房地产估价有限公司报来的《资产评估机构备案表》及有关材料收悉。根据《中华人民共和国资产评估法》、《资产评估行业财政监督管理办法》的有关规定，予以备案。

一、资产评估机构名称为国众联资产评估土地房地产估价有限公司，组织形式为有限责任公司。

二、国众联资产评估土地房地产估价有限公司法定代表人为黄西勤。

三、国众联资产评估土地房地产估价有限公司股东的基本情况，申报的资产评估专业人员基本情况等备案相关信息已录入备案信息管理系统，可通过财政部、中国资产评估协会官方网站进行查询。

四、国众联资产评估土地房地产估价有限公司原资产评估资格证书（证书编号：47020007，序列号：00010821，发证时间 2008 年 5 月 5 日）已由我委收回。

特此公告。



信息公开选项：主动公开

抄送：市评协。

深圳市财政委员会秘书处

2017年11月6日印发





资产评估师职业资格证书 登记卡

(评估机构人员)

姓名：陈军

性别：男

登记编号：44100013



单位名称：国众联资产评估土地房地
产估价有限公司

初次执业登记日期：2010-07-23

年检信息：通过（2021-04-27）



(扫描二维码，查询评估师信息)

所在行业组织：中国资产评估协会

本人签名：



本人印鉴：



打印日期：2021-07-01



资产评估师信息以中国资产评估协会官方网站查询结果为准

官网查询地址：<http://cx.cas.org.cn>



资产评估师职业资格证书 登记卡

(评估机构人员)

此复印件仅供报告附件使用

姓名：肖铁锋

性别：男

登记编号：47200026

单位名称：国众联资产评估土地房
地产估价有限公司

初次执业登记日期：2020-06-22

年检信息：通过（2021-04-27）

所在行业组织：中国资产评估协会

本人签名：

本人印鉴：

肖铁锋
47200026



(扫描二维码，查询评估师信息)

打印日期：2021-06-01

资产评估师信息以中国资产评估协会官方网站查询结果为准

官网查询地址：<http://cx.cas.org.cn>

固定资产评估汇总表

评估基准日：2021年6月30日

表4-6

金额单位：人民币元

被评估单位：韶关中达锌业有限公司

编号	科目名称	账面价值		评估价值		增值额		增值率%	
		原值	净值	原值	净值	原值	净值	原值	净值
(一)	房屋建筑物类合计	-	-	-	-	-	-	-	-
4-6-1	固定资产-房屋建筑物	-	-	-	-	-	-	-	-
4-6-2	固定资产-构筑物及其他辅助设施	-	-	-	-	-	-	-	-
4-6-3	固定资产-管道及沟槽	-	-	-	-	-	-	-	-
4-6-4	固定资产-井巷工程	-	-	-	-	-	-	-	-
(二)	设备类合计	36,524,678.26	32,872,210.48	40,597,600.00	27,287,963.00	4,072,921.74	-5,584,247.48	11.15	-16.99
4-6-5	固定资产-机器设备	36,414,384.18	32,772,945.81	40,529,200.00	27,276,543.00	4,114,815.82	-5,496,402.81	11.30	-16.77
4-6-6	固定资产-车辆	-	-	-	-	-	-	-	-
4-6-7	固定资产-电子设备	110,294.08	99,264.67	68,400.00	11,420.00	-41,894.08	-87,644.67	-37.98	-88.50
(三)	土地类合计	-	-	-	-	-	-	-	-
4-6-8	固定资产--土地	-	-	-	-	-	-	-	-
	固定资产合计	36,524,678.26	32,872,210.48	40,597,600.00	27,287,963.00	4,072,921.74	-5,584,247.48	11.15	-16.99
(四)	在建工程合计	-	-	-	-	-	-	-	-
4-7-1	在建工程-土建	-	-	-	-	-	-	-	-
4-7-2	在建工程-设备安装	-	-	-	-	-	-	-	-
4-8	工程物资	-	-	-	-	-	-	-	-
4-9	固定资产清理	-	-	-	-	-	-	-	-

评估机构：国众联资产评估土地房地产估价有限公司

评估人员：肖铁锋



固定资产—机器设备评估明细表

评估基准日：2021年6月30日

被评估单位：韶关中达锌业有限公司

表4-6-5

金额单位：人民币元

序号	设备编号	设备名称	规格型号	生产厂家	计量单位	数量	购置日期	启用日期	账面价值		评估价值		增值率%	备注	
									原值	净值	原值	成新率			净值
1		大气环境监测系统			套	1	2014年6月	2014年6月	239,316.25	215,384.63	310,700.00	46%	142,922.00	-72,462.63	-33.64
2		离子分析仪			台	2	2014年10月	2014年10月	6,495.73	5,846.16	5,800.00	61%	3,538.00	-2,308.16	-39.48
3		风机37	2米塔顶式风机		台	1	2015年2月	2015年2月	12,820.51	11,538.46	11,300.00	62%	7,006.00	-4,532.46	-39.28
4		千斤顶			台	1	2015年3月	2015年3月	6,153.85	5,538.47	5,800.00	52%	3,016.00	-2,522.47	-45.54
5		电子天秤			个	1	2015年4月	2015年4月	5,800.00	5,220.00	5,100.00	62%	3,162.00	-2,058.00	-39.43
6		电子平台秤			台	1	2016年5月	2016年5月	2,991.45	2,692.31	2,600.00	71%	1,846.00	-846.31	-31.43
7		电子平台秤	1.5*1.5M		台	1	2016年6月	2016年6月	2,991.45	2,692.31	2,600.00	71%	1,846.00	-846.31	-31.43
8		储气罐			个	1	2014年10月	2014年10月	11,025.64	9,923.08	10,000.00	47%	4,700.00	-5,223.08	-52.64
9		配电柜	水膜池泵		台	1	2017年12月	2017年12月	19,658.12	17,692.31	15,800.00	82%	12,956.00	-4,736.31	-26.77
10		抓斗			套	1	2017年12月	2017年12月	66,718.00	60,046.20	58,000.00	82%	47,560.00	-12,486.20	-20.79
11		雷蒙机底座5R	5R		台	1	2019年4月	2019年4月	16,814.16	15,132.74	16,700.00	88%	14,696.00	-436.74	-2.89
12		电机	2.5米塔顶式风机		台	1	2013年11月	2013年11月	5,860.00	5,274.00	4,800.00	53%	2,544.00	-2,730.00	-51.76
13		变频器	FR000071348-8R		台	1	2013年12月	2013年12月	16,800.00	15,120.00	16,000.00	57%	9,120.00	-6,000.00	-39.68
14		风机	1.5*1.5米塔顶式风机		台	1	2014年1月	2014年1月	23,504.27	21,153.84	21,000.00	56%	11,760.00	-9,393.84	-44.41
15		变频器	FR000071348-8R		套	1	2014年1月	2014年1月	10,085.47	9,076.92	9,300.00	57%	5,301.00	-3,775.92	-41.60
16		变频器	FR000071348-8R		套	4	2014年1月	2014年1月	51,282.05	46,153.85	47,600.00	57%	27,132.00	-19,021.85	-41.21
17		变频器	ED3100-4T010M		套	1	2014年1月	2014年1月	2,393.16	2,153.84	2,300.00	57%	1,311.00	-842.84	-39.13
18		风机	75KW 2米塔顶式风机		台	1	2014年3月	2014年3月	23,504.27	21,153.84	21,000.00	56%	11,760.00	-9,393.84	-44.41
19		雷蒙机底座	5R磨圈		台	1	2014年4月	2014年4月	32,478.63	29,230.77	36,800.00	57%	20,976.00	-8,254.77	-28.24
20		变频器	FR000071348-8R		台	3	2014年4月	2014年4月	36,410.26	32,769.23	35,700.00	58%	20,706.00	-12,063.23	-36.81
21		沉降房	2米窑		套	1	2014年7月	2014年7月	239,316.25	215,384.63	322,400.00	71%	228,904.00	13,519.37	6.28
22		沉降房	2.5米窑		套	1	2014年8月	2014年8月	318,167.52	286,350.77	428,600.00	71%	304,306.00	17,955.23	6.27
23		料斗	回收备件改造		套	4	2014年12月	2014年12月	256,417.08	230,775.37	244,800.00	61%	149,328.00	-81,447.37	-35.29
24		磁铁器			个	1	2014年12月	2014年12月	10,128.21	9,115.39	9,700.00	61%	5,917.00	-3,198.39	-35.09
25		风机	90KW 2.5米塔顶式风机		台	1	2015年8月	2015年8月	44,273.50	39,846.15	42,800.00	66%	28,248.00	-11,598.15	-29.11
26		上送料收尘系统	2.5米窑中		套	1	2015年9月	2015年9月	220,512.81	198,461.53	298,900.00	66%	197,274.00	-1,187.53	-0.60
27		电子地磅	5T		套	3	2015年9月	2015年9月	3,247.86	2,923.07	3,000.00	57%	1,710.00	-1,213.07	-41.50
28		圆桶			个	1	2015年9月	2015年9月	5,732.82	5,159.54	4,600.00	47%	2,162.00	-2,997.54	-58.10

固定资产—机器设备评估明细表

评估基准日：2021年6月30日

被评估单位：韶关中达锌业有限公司

表4-6-5

金额单位：人民币元

序号	设备编号	设备名称	规格型号	生产厂家	计量单位	数量	购置日期	启用日期	账面价值		评估价值		增值值	增值率%	备注
									原值	净值	原值	成新率			
29		变频器	50V2R3C1E10A		台	2	2015年10月	2015年10月	9,401.71	8,461.54	9,400.00	71%	6,674.00	-1,787.54	-21.13
30		减速机			台	3	2015年11月	2015年11月	7,777.78	7,000.00	7,500.00	70%	5,250.00	-1,750.00	-25.00
31		不锈钢冷却桶			个	1	2015年12月	2015年12月	8,375.73	7,538.16	8,000.00	51%	4,080.00	-3,458.16	-45.88
32		重力沉降系统	2.5米密		套	1	2016年5月	2016年5月	274,358.97	246,923.07	367,200.00	71%	260,712.00	13,788.93	5.58
33		除硫塔内循环	碱池		套	1	2016年5月	2016年5月	193,030.16	173,727.14	258,300.00	81%	209,223.00	35,495.86	20.43
34		变频器	50V100R2E10A		台	1	2016年6月	2016年6月	9,401.71	8,461.54	8,500.00	72%	6,120.00	-2,341.54	-27.67
35		沉降系统	田设备升级改造		套	3	2016年8月	2016年8月	244,444.45	220,000.01	327,000.00	72%	235,440.00	15,439.99	7.02
36		电子秤	1.3*1.5		台	2	2016年11月	2016年11月	5,982.91	5,384.62	4,400.00	69%	3,036.00	-2,348.62	-43.62
37		泵（带电机）	碱喷淋泵		台	5	2017年12月	2017年12月	14,316.24	12,884.62	11,000.00	81%	8,910.00	-3,974.62	-30.85
38		螺旋机	200		台	1	2018年1月	2018年1月	14,529.91	13,076.92	13,000.00	82%	10,660.00	-2,416.92	-18.48
39		螺旋机	DN200		台	1	2018年1月	2018年1月	12,500.00	11,250.00	12,000.00	82%	9,840.00	-1,410.00	-12.53
40		提升机			套	1	2018年3月	2018年3月	29,059.83	26,153.85	26,800.00	82%	21,976.00	-4,177.85	-15.97
41		提升机			套	1	2018年3月	2018年3月	29,310.34	26,379.31	26,800.00	82%	21,976.00	-4,403.31	-16.69
42		输送机	24M内		套	1	2018年3月	2018年3月	42,672.41	38,405.17	37,000.00	82%	30,340.00	-8,065.17	-21.00
43		输送机	5M内		套	1	2018年3月	2018年3月	15,258.62	13,732.76	12,000.00	82%	9,840.00	-3,892.76	-28.35
44		沙浆泵			台	3	2018年3月	2018年3月	7,241.38	6,517.24	6,000.00	82%	4,920.00	-1,597.24	-24.51
45		破碎机	200*300		套	1	2018年4月	2018年4月	14,224.14	12,801.73	13,400.00	82%	10,988.00	-1,813.73	-14.17
46		空调			台	1	2018年12月	2018年12月	2,613.00	2,351.70	2,400.00	72%	1,728.00	-623.70	-26.52
47		燃烧器			套	2	2018年12月	2018年12月	7,172.41	6,455.17	6,200.00	87%	5,394.00	-1,061.17	-16.44
48		电子天平			台	1	2019年1月	2019年1月	5,258.62	4,732.76	4,800.00	83%	3,984.00	-748.76	-15.82
49		泵（带电机）	液碱		台	2	2019年1月	2019年1月	8,362.07	7,525.86	7,600.00	87%	6,612.00	-913.86	-12.14
50		离心泵			台	2	2019年1月	2019年1月	9,137.93	8,224.14	8,000.00	87%	6,960.00	-1,264.14	-15.37
51		风机	RD125		台	1	2018年5月	2018年5月	12,500.00	11,250.00	11,600.00	83%	9,628.00	-1,622.00	-14.42
52		风机	500R201 P=6.6322		台	4	2019年3月	2019年3月	11,620.70	10,458.63	11,200.00	88%	9,856.00	-602.63	-5.76
53		引风机	500R201 P=6.6322		台	2	2019年3月	2019年3月	31,543.11	28,388.80	29,400.00	88%	25,872.00	-2,516.80	-8.87
54		美的空调	35GW		台	1	2019年4月	2019年4月	2,199.00	1,979.10	2,000.00	77%	1,540.00	-439.10	-22.19

固定资产—机器设备评估明细表

评估基准日：2021年6月30日

被评估单位：韶关中达锌业有限公司

表4-6-5
金额单位：人民币元

序号	设备编号	设备名称	规格型号	生产厂家	计量单位	数量	购置日期	启用日期	账面价值		评估价值		增值%	备注	
									原值	净值	原值	成新率			净值
55		轮碾机			台	1	2019年6月	2019年6月	139,823.00	125,840.70	130,600.00	88%	114,928.00	-10,912.70	-8.67
56		变频器			台	1	2019年9月	2019年9月	8,849.56	7,964.60	8,500.00	89%	7,565.00	-399.60	-5.02
57		格力空调			台	1	2019年12月	2019年12月	5,485.84	4,937.26	5,000.00	86%	4,300.00	-637.26	-12.91
58		厂房钢结构翻新及地坪漆工程	4000m ²		项	1	2018年5月	2018年5月	816,020.69	734,418.62	-	-	-	-734,418.62	-100.00
59		转窑体安装调试工程			项	1	2014年5月	2014年5月	600,063.64	540,057.28	-	-	-	-540,057.28	-100.00
60		道路	240m*10m*0.25m		项	1	2014年5月	2014年5月	360,000.00	324,000.00	449,400.00	71%	319,074.00	-4,926.00	-1.52
61		雨棚	120m ²		项	1	2017年5月	2017年5月	12,600.00	11,340.00	14,600.00	83%	12,118.00	778.00	6.86
62		化验室冲凉饭堂	170m ²		项	1	2017年5月	2017年5月	738,237.00	664,413.30	872,000.00	83%	723,760.00	59,346.70	8.93
63		化验室门口水泥工程	200m ²		项	1	2017年5月	2017年5月	33,000.00	29,700.00	38,200.00	83%	31,706.00	2,006.00	6.75
64		洗车池及地面工程	73m ³		个	3	2017年5月	2017年5月	58,421.00	52,578.90	67,800.00	83%	56,274.00	3,695.10	7.03
65		水电设备			套	1	2017年5月	2017年5月	950,000.00	855,000.00	1,211,000.00	77%	932,470.00	77,470.00	9.06
66		排水系统	210m		套	1	2014年5月	2014年5月	300,000.00	270,000.00	404,100.00	57%	230,337.00	-39,663.00	-14.69
67		生产控制电柜及元件			套	3	2017年5月	2017年5月	94,890.00	85,401.00	110,100.00	77%	84,777.00	-624.00	-0.73
68		五金仓	350平方米		个	1	2014年5月	2014年5月	300,000.00	270,000.00	374,500.00	71%	265,895.00	-4,105.00	-1.52
69		变频器房	20m ²		个	2	2014年5月	2014年5月	100,000.00	90,000.00	124,800.00	71%	88,608.00	-1,392.00	-1.55
70		应急水池	30m ³		个	2	2014年5月	2014年5月	27,550.00	24,795.00	33,800.00	71%	23,998.00	-797.00	-3.21
71		破碎仓	18m ³		个	1	2017年5月	2017年5月	50,000.00	45,000.00	59,000.00	83%	48,970.00	3,970.00	8.82
72		煤粉仓	18m ³		个	2	2018年5月	2018年5月	120,000.00	108,000.00	132,000.00	88%	116,160.00	8,160.00	7.56
73		应急消防水池	250m ³		个	1	2014年5月	2014年5月	200,000.00	180,000.00	232,400.00	68%	158,032.00	-21,968.00	-12.20
74		2.5米转窑产品仓	54m ³		个	3	2016年5月	2016年5月	500,000.00	450,000.00	681,300.00	78%	531,414.00	81,414.00	18.09
75		2米窑产品仓	54m ³		个	3	2016年5月	2016年5月	300,000.00	270,000.00	408,900.00	78%	318,942.00	48,942.00	18.13
76		转窑	2.5m*42m		座	1	2014年5月	2014年5月	8,000,000.00	7,200,000.00	10,973,000.00	57%	6,254,610.00	-945,390.00	-13.13
77		转窑	2.0m*36m		座	1	2014年5月	2014年5月	5,000,000.00	4,500,000.00	6,858,100.00	57%	3,909,117.00	-590,883.00	-13.13
78		冷却窑	1.0m*15m		座	1	2014年5月	2014年5月	350,000.00	315,000.00	480,000.00	57%	273,600.00	-41,400.00	-13.14
79		冷却窑	0.6m*12m		座	1	2014年5月	2014年5月	150,000.00	135,000.00	205,800.00	57%	117,306.00	-17,694.00	-13.11
80		操作平台	55m ² (砖混)		个	1	2014年5月	2014年5月	100,000.00	90,000.00	122,000.00	68%	82,960.00	-7,040.00	-7.82
81		操作平台	40m ² (砖混)		个	1	2014年5月	2014年5月	70,000.00	63,000.00	85,400.00	68%	58,072.00	-4,928.00	-7.82

固定资产—机器设备评估明细表

评估基准日：2021年6月30日

被评估单位：韶关中达锌业有限公司

表4-6-5

金额单位：人民币元

序号	设备编号	设备名称	规格型号	生产厂家	计量单位	数量	购置日期	启用日期	账面价值		评估价值		增值值	增值率%	备注	
									原值	净值	原值	成新率				净值
82		雷蒙磨主体	5R		台	3	2014年5月	2014年5月	1,800,000.00	1,620,000.00	1,983,300.00	57%	1,130,481.00	-489,519.00	-30.22	
83		雨水收集池	400m³(带盖)		个	1	2018年5月	2018年5月	500,000.00	450,000.00	540,100.00	88%	475,288.00	25,288.00	5.62	
84		喷淋塔	59m³		座	1	2014年5月	2014年5月	200,000.00	180,000.00	209,000.00	68%	142,120.00	-37,880.00	-21.04	
85		预吸收塔	4m³		座	1	2014年5月	2014年5月	100,000.00	90,000.00	8,700.00	68%	5,916.00	-84,084.00	-93.43	
86		产品吊盘	0.5m³		个	25	2015年5月	2015年5月	100,000.00	90,000.00	122,500.00	63%	77,175.00	-12,825.00	-14.25	
87		尾灰搅拌压滤系统	30m³		套	1	2019年5月	2019年5月	300,000.00	270,000.00	305,900.00	88%	269,192.00	-808.00	-0.30	
88		皮带输送	60m		套	1	2020年5月	2020年5月	300,000.00	270,000.00	294,000.00	94%	276,360.00	6,360.00	2.36	
89		天车	5吨单梁		台	6	2017年5月	2017年5月	500,000.00	450,000.00	504,000.00	79%	398,160.00	-51,840.00	-11.52	
90		抓斗天车	5吨双梁		台	1	2017年5月	2017年5月	300,000.00	270,000.00	294,000.00	79%	232,260.00	-37,740.00	-13.98	
91		转窑内耐火砖(两条生产线)	高荷载		吨	412	2018年5月	2018年5月	1,920,000.00	1,728,000.00	1,936,400.00	83%	1,607,212.00	-120,788.00	-6.99	
92		雷蒙磨收尘收产品旋风系统			套	3	2015年5月	2015年5月	1,366,800.00	1,230,120.00	1,852,800.00	63%	1,167,264.00	-62,856.00	-5.11	
93		水罐	8m³		个	1	2017年5月	2017年5月	46,300.00	41,670.00	45,900.00	68%	31,212.00	-10,458.00	-25.10	
94		水罐	35m³		个	1	2017年5月	2017年5月	113,000.00	101,700.00	102,000.00	68%	69,360.00	-32,340.00	-31.80	
95		罗式风机	55kw 2.5米		台	1	2017年5月	2017年5月	95,890.00	86,301.00	91,800.00	77%	70,686.00	-15,615.00	-18.09	
96		回转窑控制室			个	2	2014年5月	2014年5月	286,000.00	257,400.00	255,200.00	68%	173,536.00	-83,864.00	-32.58	
97		备用抓斗			个	1	2017年5月	2017年5月	47,500.00	42,750.00	45,000.00	90%	40,500.00	-2,250.00	-5.26	
98		电线及照明系统			套	1	2018年5月	2018年5月	685,400.00	616,860.00	819,700.00	83%	680,351.00	63,491.00	10.29	
99		备用电机一批			批	1	2018年5月	2018年5月	108,000.00	97,200.00	165,600.00	90%	149,040.00	51,840.00	53.33	
100		备品备件一批			批	1	2018年5月	2018年5月	256,000.00	230,400.00	291,600.00	90%	262,440.00	32,040.00	13.91	
101		环评费			项	1	2014年5月	2014年5月	700,000.00	630,000.00	-	-	-	-630,000.00	-100.00	开办费
102		窑头窑尾收尘房	20m²		套	2	2015年5月	2015年5月	456,000.00	410,400.00	561,800.00	73%	410,114.00	-286.00	-0.07	
103		循环回收池1	400M3		个	1	2020年5月	2020年5月	480,000.00	432,000.00	523,200.00	95%	497,040.00	65,040.00	15.06	
104		循环回收池2	400M3		个	1	2020年5月	2020年5月	480,000.00	432,000.00	523,200.00	95%	497,040.00	65,040.00	15.06	
105		循环回收池3	150M3		个	1	2020年5月	2020年5月	180,000.00	162,000.00	196,200.00	95%	186,390.00	24,390.00	15.06	
106		循环池钢筋混凝土隔墙建设	48m²		m²	45	2020年5月	2020年5月	23,850.00	21,465.00	27,000.00	95%	25,650.00	4,185.00	19.50	
107		Ø2300*6000强制降温喷淋塔建设		各2个罩头及罩头	座	2	2020年5月	2020年5月	174,400.00	156,960.00	156,000.00	95%	148,200.00	-8,760.00	-5.58	
108		Ø1020*10管道制安		各2个罩头制安	m	8	2020年5月	2020年5月	23,040.00	20,736.00	-	-	-	-20,736.00	-100.00	
109		Ø820*10管道制安		各2个罩头制安	m	8	2020年5月	2020年5月	18,800.00	16,920.00	-	-	-	-16,920.00	-100.00	

固定资产—机器设备评估明细表

评估基准日：2021年6月30日

表4-6-5
金额单位：人民币元

被评估单位：韶关中达锌业有限公司

序号	设备编号	设备名称	规格型号	生产厂家	计量单位	数量	购置日期	启用日期	账面价值		评估价值		增值%	备注
									原值	净值	原值	成新率		
110		输送带通廊制安			吨	22	2020年5月	2020年5月	173,721.00	156,348.90	-	-	-100.00	802429999K
111		B500*45m皮带输送机			m	45	2020年5月	2020年5月	60,750.00	54,675.00	58,500.00	94%	54,990.00	0.58
112		B600*46m皮带输送机			m	46	2020年5月	2020年5月	71,300.00	64,170.00	64,400.00	94%	60,536.00	-5.66
113		B600*8m皮带输送机			台	1	2020年5月	2020年5月	16,000.00	14,400.00	15,800.00	94%	14,852.00	3.14
114		Ø2500转窑玻璃钢引风机			台	1	2020年5月	2020年5月	37,700.00	33,930.00	39,500.00	94%	37,130.00	9.43
115		Ø2000转窑玻璃钢引风机			台	1	2020年5月	2020年5月	26,000.00	23,400.00	27,300.00	94%	25,662.00	9.67
116		喷淋塔防腐循环泵			台	12	2020年5月	2020年5月	50,400.00	45,360.00	50,400.00	94%	47,376.00	4.44
117		防腐压滤机泵			台	1	2020年5月	2020年5月	10,400.00	9,360.00	11,200.00	94%	10,528.00	12.48
118		1#压滤机及安装	80平方米		台	1	2019年5月	2019年5月	46,000.00	41,400.00	48,600.00	88%	42,768.00	3.30
119		2#压滤机及安装	120平方米		台	1	2020年5月	2020年5月	72,000.00	64,800.00	74,500.00	94%	70,030.00	8.07
120		湿式除尘器制安	CFP-10-18 (8000KVA)		台	1	2020年5月	2020年5月	1,100,000.00	990,000.00	-	-	-	802429999K
121		钢结构聚氨酯油漆防腐2底两面			m²	2,000	2020年5月	2020年5月	110,000.00	99,000.00	80,000.00	95%	76,000.00	-23.23
122		钢结构降温房(含U型管)			个	1	2020年5月	2020年5月	427,000.00	384,300.00	521,300.00	95%	495,235.00	28.87
123		窑尾配电箱			个	6	2020年5月	2020年5月	72,000.00	64,800.00	73,200.00	94%	68,808.00	6.19
124		变频器	45KW		个	3	2020年5月	2020年5月	16,200.00	14,580.00	15,000.00	94%	14,100.00	-3.29
125		变频器	93KW		个	1	2020年5月	2020年5月	18,000.00	16,200.00	18,000.00	94%	16,920.00	4.44
126		变频器	5.5KW		个	3	2020年5月	2020年5月	9,600.00	8,640.00	9,900.00	94%	9,306.00	7.71
127		防腐泵	37KW		台	3	2020年5月	2020年5月	48,000.00	43,200.00	48,000.00	94%	45,120.00	4.44
128		油罐	50立方米		个	1	2020年5月	2020年5月	118,000.00	106,200.00	122,400.00	93%	113,832.00	7.19
129		油罐	10立方米		个	1	2020年5月	2020年5月	36,200.00	32,580.00	40,800.00	93%	37,944.00	16.46
130		油枪			个	2	2020年5月	2020年5月	50,000.00	45,000.00	48,000.00	92%	44,160.00	-1.87
131		窑头改造	3m*1.5m		个	2	2020年5月	2020年5月	186,000.00	167,400.00	-	-	-	802429999K
		小计				2,809			36,414,384.18	32,772,945.81	40,529,200.00		27,276,543.00	-16.77
		减：减值准备												
		合计				2,809			36,414,384.18	32,772,945.81	40,529,200.00		27,276,543.00	-16.77

评估人员：肖铁锋

被评估单位填表人：陆凯忠
填表日期：2021年7月13日

固定资产—电子设备评估明细表

评估基准日：2021年6月30日

表4-6-7
金额单位：人民币元

被评估单位：韶关中达铔业有限公司

序号	设备编号	设备名称	规格型号	生产厂家	计量单位	数量	购置日期	启用日期	账面价值		评估价值		增值	增值率%	备注	
									原值	净值	原值	成新率				
1		手提电脑			台	1.00	2013年9月	2013年9月	11,800.00	10,620.00	200.00		200.00	-98.12	二手价	
2		增值税专用设备			套	1.00	2013年12月	2013年12月	1,416.00	1,274.40	200.00		200.00	-84.31	二手价	
3		联想电脑			台	1.00	2014年1月	2014年1月	2,710.00	2,439.00	200.00		200.00	-91.80	二手价	
4		电脑及打印机、匹配盒			套	1.00	2014年5月	2014年5月	8,632.48	7,769.23	200.00		200.00	-97.43	二手价	
5		空调			台	26.00	2014年8月	2014年8月	55,341.88	49,807.69	46,800.00	14%	6,552.00	-86.85		
6		电脑（联想）			台	1.00	2014年10月	2014年10月	4,700.00	4,230.00	200.00		200.00	-95.27	二手价	
7		空调			台	4.00	2014年10月	2014年10月	15,710.00	14,139.00	14,400.00	16%	2,304.00	-83.70		
8		电脑显示器			台	1.00	2015年5月	2015年5月	3,148.72	2,833.85	100.00		100.00	-96.47	二手价	
9		格力空调	35GW		台	1.00	2015年6月	2015年6月	2,900.00	2,610.00	2,400.00	24%	576.00	-77.93		
10		打印机			台	1.00	2016年12月	2016年12月	3,935.00	3,541.50	3,700.00	24%	888.00	-74.93		
合 计									110,294.08	99,264.67	68,400.00		11,420.00	-88.50		
减：减值准备																
合 计									110,294.08	99,264.67	68,400.00		11,420.00	-88.50		

被评估单位填表人：陆凯忠
填表日期：2021年7月13日

评估人员：肖铁锋

资产评估结果汇总表

评估基准日：2021年6月30日

被评估单位：韶关中弘金属实业有限公司

表1

	项 目	账面价值		评估价值	增减值	增值率%
		A	B			
1	流动资产	2,983.03	3,094.56	111.53		3.74
2	非流动资产	5,376.84	3,459.51	-1,917.33		-35.66
3	其中：可供出售金融资产	-	-	-		-
4	持有至到期投资	-	-	-		-
5	长期应收款	-	-	-		-
6	长期股权投资	-	-	-		-
7	投资性房地产	-	-	-		-
8	固定资产	5,376.84	3,459.51	-1,917.33		-35.66
9	在建工程	-	-	-		-
10	工程物资	-	-	-		-
11	固定资产清理	-	-	-		-
12	生产性生物资产	-	-	-		-
13	油气资产	-	-	-		-
14	无形资产	-	-	-		-
15	其中：土地使用权	-	-	-		-
16	开发支出	-	-	-		-
17	商誉	-	-	-		-
18	长期待摊费用	-	-	-		-
19	递延所得税资产	-	-	-		-
20	其他非流动资产	-	-	-		-
21	资产合计	8,359.87	6,554.07	-1,805.80		-21.60
22	流动负债	-	-	-		-
23	非流动负债	-	-	-		-
24	负债合计	-	-	-		-
25	净资产(所有者权益)	8,359.87	6,554.07	-1,805.80		-21.60

评估机构：国联资产评估土地房地产估价有限公司

存货—产成品（库存商品、开发产品、农产品）评估明细表

评估基准日：2021年6月30日

表3-9-5
金额单位：人民币元

被评估单位：韶关中弘金属实业有限公司

序号	名称	规格型号	计量单位	账面价值			评估价值			增值率%	备注	
				数量	单价	金额	实际数量	评估单价	金额			
1	镍金属		吨	0.77	103,492.80	80,113.78	0.77	135,000.00	104,503.50	24,389.72	30.44	
2	钴金属		吨	3.75	303,565.03	1,137,871.01	3.75	350,000.00	1,311,926.00	174,054.99	15.30	
3	锂金属		吨	5.70	228,729.48	1,303,758.06	5.70	350,000.00	1,995,000.00	691,241.94	53.02	
4	铜金属		吨	4.86	49,047.04	238,368.61	4.86	50,000.00	243,000.00	4,631.39	1.94	
						-			-		-	
						-			-		-	
						-			-		-	
	小计					2,760,111.46			3,654,429.50	894,318.04	32.40	
	减：跌价准备											
	合计					2,760,111.46			3,654,429.50	894,318.04	32.40	

被评估单位填表人：陆凯忠
填表日期：2021年7月14日

评估人员：肖铁锋

固定资产评估汇总表

评估基准日：2021年6月30日

被评估单位：韶关中弘金属实业有限公司

表4-6

金额单位：人民币元

编号	科目名称	账面价值		评估价值		增值额		增值率%	
		原值	净值	原值	净值	原值	净值	原值	净值
(一)	房屋建筑物类合计	-	-	-	-	-	-	-	-
4-6-1	固定资产-房屋建筑物	-	-	-	-	-	-	-	-
4-6-2	固定资产-构筑物及其他辅助设施	-	-	-	-	-	-	-	-
4-6-3	固定资产-管道及沟槽	-	-	-	-	-	-	-	-
4-6-4	固定资产-井巷工程	-	-	-	-	-	-	-	-
(二)	设备类合计	59,212,557.78	53,768,380.08	47,785,560.00	34,595,129.80	-11,426,997.78	-19,173,250.28	-19.30	-35.66
4-6-5	固定资产-机器设备	57,709,927.35	52,600,715.87	46,406,460.00	33,924,335.80	-11,303,467.35	-18,676,380.07	-19.59	-35.51
4-6-6	固定资产-车辆	-	-	-	-	-	-	-	-
4-6-7	固定资产-电子办公设备	1,502,630.43	1,167,664.21	1,379,100.00	670,794.00	-123,530.43	-496,870.21	-8.22	-42.55
(三)	土地类合计	-	-	-	-	-	-	-	-
4-6-8	固定资产—土地	-	-	-	-	-	-	-	-
	固定资产合计	59,212,557.78	53,768,380.08	47,785,560.00	34,595,129.80	-11,426,997.78	-19,173,250.28	-19.30	-35.66
(四)	在建工程合计	-	-	-	-	-	-	-	-
4-7-1	在建工程-土建	-	-	-	-	-	-	-	-
4-7-2	在建工程-设备安装	-	-	-	-	-	-	-	-
4-8	工程物资	-	-	-	-	-	-	-	-
4-9	固定资产清理	-	-	-	-	-	-	-	-

评估人员：肖铁锋

固定资产—机器设备评估明细表

评估基准日：2021年6月30日

被评估单位：韶关中弘金属实业有限公司

金额单位：人民币元

序号	设备编号	设备名称	规格型号	生产厂家	计量单位	数量	购置日期	启用日期	账面价值		评估价值		增值率%	备注	
									原值	净值	原值	成新率			净值
1		变频器	VD300A-47-22G	佛山市百能山机电设备有限公司	台	8	2017年5月	2017年5月	26,982.25	24,284.03	26,400.00	80%	21,120.00	-3,164.03	-13.03
2		变频器		韶关市鸿远节能科技有限公司	台	8	2017年1月	2017年1月	81,355.04	73,219.54	76,000.00	79%	60,040.00	-13,179.54	-18.00
3		变频器	22/45KW	韶关市鸿远节能科技有限公司	台	1	2017年5月	2017年5月	11,630.77	10,467.69	9,500.00	80%	7,600.00	-2,867.69	-27.40
4		变频器	90KW	韶关市鸿远节能科技有限公司	台	1	2017年5月	2017年5月	11,942.31	10,748.08	9,800.00	80%	7,840.00	-2,908.08	-27.06
5		变频器	355KW	韶关市鸿远节能科技有限公司	台	1	2017年8月	2017年8月	75,807.69	68,226.92	76,400.00	81%	61,884.00	-6,342.92	-9.30
6		空压机	110kw	上海浪潮	台	1	2017年9月	2017年9月	95,857.99	86,272.19	93,300.00	81%	75,573.00	-10,699.19	-12.40
7		玻璃钢储罐	50立方米		个	2	2019年6月	2019年6月	332,307.69	299,076.92	336,000.00	90%	302,400.00	3,323.08	1.11
8		空压机	132kw	上海浪潮	台	1	2017年9月	2017年9月	126,692.31	114,023.08	120,800.00	81%	97,848.00	-16,175.08	-14.19
9		空压机	55kw	上海浪潮	台	1	2017年9月	2017年9月	101,769.23	91,592.31	98,300.00	81%	79,623.00	-11,969.31	-13.07
10		原子吸收分光光度计	WFX-120	北京瑞利分析仪器公司	台	1	2015年6月	2015年6月	109,661.54	98,695.38	98,000.00	65%	63,700.00	-34,995.38	-35.46
11		原子吸收分光光度计	WFX-120B	北京瑞利分析仪器公司	台	1	2015年6月	2015年6月	109,661.54	98,695.38	98,000.00	65%	63,700.00	-34,995.38	-35.46
12		原子吸收分光光度计	WFX-120B	北京瑞利分析仪器公司	台	1	2015年6月	2015年6月	109,661.54	98,695.38	98,000.00	65%	63,700.00	-34,995.38	-35.46
13		激光粒度分析仪	JL-1166	成都新磐体测试设备有限公司	台	1	2015年6月	2015年6月	98,134.52	88,321.15	92,800.00	65%	60,320.00	-28,001.15	-31.70
14		比表面积测试仪	SI-08		台	1	2015年6月	2015年6月	88,269.23	79,442.31	80,000.00	65%	52,000.00	-27,442.31	-34.54
15		高效光解恶臭净化设备	S13S-81200	高效光解恶臭净化	台	1	2015年6月	2015年6月	159,507.69	143,566.92	163,600.00	66%	107,976.00	-35,580.92	-24.79
16		总铁在线监测仪	ZHYQ135	广州市登翠环保科技有限公司	套	1	2018年4月	2018年4月	60,355.03	54,319.53	60,000.00	85%	51,000.00	-3,319.53	-6.11
17		空压机	OGLC-90A 90KW		台	1	2015年6月	2015年6月	192,115.38	172,903.85	198,500.00	66%	131,010.00	-41,893.85	-24.23
18		纯水箱	PP 103 (E1318E103222R1030E)		个	2	2015年6月	2015年6月	25,338.46	22,804.62	25,200.00	66%	16,632.00	-6,172.62	-27.07
19		纯水箱	PP 103 (E1318E103222R1030E)		个	2	2015年6月	2015年6月	22,295.77	20,066.19	22,600.00	66%	14,916.00	-5,150.19	-25.67
20		原水箱	PP 103 (E1318E103222R1030E)		个	2	2015年6月	2015年6月	25,338.46	22,804.62	25,200.00	66%	16,632.00	-6,172.62	-27.07
21		漂水贮桶	PP 103 (E1318E103222R1030E)		个	3	2015年6月	2015年6月	14,330.77	12,897.69	13,200.00	66%	8,712.00	-4,185.69	-32.45
22		漂水贮桶	PP 103 (E1318E103222R1030E)		个	1	2015年6月	2015年6月	81,519.23	73,367.31	54,600.00	66%	36,036.00	-37,331.31	-50.88
23		极片粉碎机			套	1	2019年6月	2019年6月	363,461.54	327,115.38	367,500.00	91%	334,425.00	7,309.62	2.23
24		原料仓库	1880平方		栋	1	2018年9月	2018年9月	2,342,769.23	2,108,492.31	2,410,160.00	93%	2,241,448.80	132,956.49	6.31
25		不锈钢反应釜 (合成车间)		广州中盈科技股份有限公司	台	12	2017年1月	2017年1月	2,410,256.41	2,169,230.77	3,045,600.00	79%	2,406,024.00	236,793.23	10.92
26		RT型台车式燃气加热炉			套	3	2018年9月	2018年9月	673,684.74	606,316.27	836,700.00	87%	727,929.00	201,155.91	20.06
27		动力波除尘系统		韶关中腾铜业有限公司	套	3	2018年9月	2018年9月	1,148,196.77	1,033,377.09	1,425,900.00	87%	1,240,533.00	207,155.91	20.05
28		生产线建设			套	1	2015年6月	2015年6月	3,500,000.00	3,150,000.00	5,008,400.00	66%	3,305,544.00	155,544.00	4.94
29		熔碎炉			个	6	2015年6月	2015年6月	1,471,200.00	1,324,080.00	1,995,000.00	66%	1,316,700.00	-7,380.00	-0.56
30		锅炉	10吨/小时		台	1	2015年6月	2015年6月	1,271,423.08	1,144,280.77	1,219,700.00	66%	805,002.00	-339,278.77	-29.65
31		设备拆卸搬迁、安装调试项目			项	1	2014年3月	2014年3月	4,164,639.73	3,175,537.93	-	-	-	-3,175,537.93	-100.00
32		MVR蒸发结晶设备安装工程			项	1	2015年6月	2015年6月	2,100,000.00	2,100,000.00	-	-	-	-2,100,000.00	-100.00
33		塑料破碎机安装			项	1	2017年10月	2017年10月	71,350.00	64,809.58	-	-	-	-64,809.58	-100.00
34		硫酸管安装			项	1	2017年10月	2017年10月	80,180.00	72,830.17	-	-	-	-72,830.17	-100.00
35		电器安装部分			项	1	2017年10月	2017年10月	850,000.00	772,083.33	-	-	-	-772,083.33	-100.00

固定资产—机器设备评估明细表

评估基准日：2021年6月30日

被评估单位：韶关中弘金属实业有限公司

金额单位：人民币元

序号	设备编号	设备名称	规格型号	生产厂家	计量单位	数量	购置日期	启用日期	账面价值		评估价值		增值值	增值率%	备注	
									原值	净值	原值	成新率				
36		电器安装部分			项	1	2017年10月	2017年10月	2,070,324.50	1,880,544.75	-	-	-1,880,544.75	-100.00	折旧已在无形资产中体现	
37		浸出车间安装工程			项	1	2015年4月	2015年4月	693,176.00	629,636.68	-	-	-629,636.68	-100.00	折旧已在无形资产中体现	
38		萃取车间安装工程			项	1	2015年4月	2015年4月	677,819.40	615,685.95	-	-	-615,685.95	-100.00	折旧已在无形资产中体现	
39		电钢车间安装工程			项	1	2015年4月	2015年4月	558,402.00	507,215.15	-	-	-507,215.15	-100.00	折旧已在无形资产中体现	
40		环保车间安装工程			项	1	2015年4月	2015年4月	337,364.00	306,438.97	-	-	-306,438.97	-100.00	折旧已在无形资产中体现	
41		合成车间安装工程			项	1	2015年4月	2015年4月	1,135,986.50	1,031,854.40	-	-	-1,031,854.40	-100.00	折旧已在无形资产中体现	
42		电机	Y2132-6-3	江苏冠顺电机有限公司	台	20	2014年8月	2014年8月	16,239.32	811.97	14,000.00	61%	8,540.00	7,728.03	951.76	
43		磁力泵	COB65-50-150F	安徽泾县特鑫泵阀商贸有限公司	台	2	2014年8月	2014年8月	10,256.41	8,205.13	9,800.00	61%	5,978.00	-2,227.13	-27.14	
44		电柜		韶关市华信志晟机电设备有限公司	台	2	2014年8月	2014年8月	67,427.92	3,371.40	62,000.00	61%	37,820.00	34,448.60	1,021.79	
45		电柜		韶关市华信志晟机电设备有限公司	台	1	2014年8月	2014年8月	33,713.96	1,685.70	31,000.00	61%	18,910.00	17,224.30	1,021.79	
46		电机		韶关市华信志晟机电设备有限公司	台	4	2014年8月	2014年8月	26,953.75	21,563.00	24,800.00	61%	15,128.00	-6,435.00	-29.84	
47		水泵		韶关市华信志晟机电设备有限公司	台	1	2015年1月	2015年1月	11,260.54	9,008.43	11,000.00	65%	7,150.00	-1,858.43	-20.63	
48		塑料色选机	6SXG-378	合肥圣禾光电科技股份有限公司	台	1	2015年1月	2015年1月								
49		嘉禾实时分选系统		合肥圣禾光电科技股份有限公司	套	1	2015年6月	2015年6月	281,111.12	117,518.32	296,800.00	65%	192,920.00	75,401.68	64.16	
50		嘉禾LED灯自动控制软件		合肥圣禾光电科技股份有限公司	套	1	2015年6月	2015年6月								
51		通信协议转换软件		合肥圣禾光电科技股份有限公司	套	1	2015年6月	2015年6月								
52		户外高压柱上真空断路器	ZM32-120TB30A-20KA	韶关市韶科电气实业有限公司	台	1	2015年1月	2015年1月	8,547.01	6,837.61	8,500.00	65%	5,525.00	-1,312.61	-19.20	
53		七喜变频器	22KW	韶关市华信志晟机电设备有限公司	台	15	2017年5月	2017年5月	57,692.31	46,153.85	55,500.00	81%	44,955.00	-1,198.85	-2.60	
54		风机	XC-72	韶关市华信志晟机电设备有限公司	台	1	2015年5月	2015年5月	8,376.07	6,700.86	7,700.00	66%	5,082.00	-1,618.86	-24.16	
55		康明斯柴油发电机组		韶江伟峰商贸有限公司	台	1	2015年7月	2015年7月	55,555.56	44,444.45	52,500.00	69%	36,225.00	-8,219.45	-18.49	
56		总铜在线自动监测仪	EST-CU-1000A	广州市怡文环保科技有限公司	台	1	2015年7月	2015年7月	32,478.63	25,982.90	30,000.00	69%	20,700.00	-5,282.90	-20.33	
57		总锌在线自动监测仪	ZHYQ135	广州市益翠环保科技有限公司	套	1	2017年12月	2017年12月	66,666.67	31,481.47	62,000.00	82%	50,840.00	19,358.53	61.49	
58		氨氮在线自动监测仪							60,000.00	54,000.00	-	-	-54,000.00	-100.00	已替换	
59		COD在线自动监测仪							153,100.74	139,066.51	-	-	-139,066.51	-100.00	已替换	
60		超声波明渠流量计	GSL-1	广州高山环保科技有限公司	套	1	2018年10月	2018年10月	6,465.52	4,849.12	6,200.00	87%	5,394.00	544.88	11.24	
61		工业在线PH仪	GSEIPH030	广州高山环保科技有限公司	套	1	2018年10月	2018年10月	4,310.34	3,232.77	4,000.00	87%	3,480.00	247.23	7.65	
62		电机	YE2132-6-3	江苏冠顺电机有限公司	台	45	2016年5月	2016年5月	35,769.23	28,615.38	31,500.00	71%	22,365.00	-6,250.38	-21.84	
63		分光光度计		韶关市韶科仪器仪表有限公司	台	1	2016年5月	2016年5月	2,461.53	1,969.22	2,000.00	71%	1,420.00	-549.22	-27.89	
64		不锈钢搅拌罐		梁山飞翔机械销售有限公司	台	4	2016年7月	2016年7月	92,000.00	73,600.00	86,000.00	72%	61,920.00	-11,680.00	-15.87	
65		变频器		韶关市均远节能科技有限公司	台	8	2017年1月	2017年1月	78,341.89	38,648.77	83,200.00	80%	66,560.00	6,143.70	7.22	
66		离心泵	50HYF	广州市宏叶水泵有限公司	台	5	2017年1月	2017年1月	39,154.70	19,316.30	33,500.00	76%	25,460.00	6,143.70	31.81	
67		过滤器		韶关市均远节能科技有限公司	台	2	2017年5月	2017年5月	12,899.14	7,180.42	12,600.00	80%	10,080.00	2,899.58	40.38	
68		红外测油仪	OIL480	华夏科创	套	1	2017年10月	2017年10月	72,649.57	46,193.13	60,000.00	81%	48,600.00	2,406.87	5.21	
69		热水器 风扇			台	6	2017年10月	2017年10月	30,696.00	19,517.54	26,400.00	81%	21,384.00	1,866.46	9.56	
70		拖拉机		韶关市金鹰农机制造有限公司	台	1	2017年11月	2017年11月	31,801.80	20,142.90	31,000.00	81%	25,110.00	4,967.10	24.66	

固定资产—机器设备评估明细表

评估基准日：2021年6月30日

被评估单位：韶关中弘金属实业有限公司

金额单位：人民币元

表4-0-5

序号	设备编号	设备名称	规格型号	生产厂家	计量单位	数量	购置日期	启用日期	账面价值		评估价值		增值率%	备注
									原值	净值	原值	成新率		
71		变频器380V*75KW	380V75KW	深圳恩达节能科技有限公司	台	1	2017年5月	2017年5月	6,837.61	5,754.99	6,500.00	81%	5,265.00	-8.51
72		电动单梁起重机	LD5t	韶关市泰力起重机械有限公司	台	1	2016年5月	2016年5月	179,790.85	152,747.39	176,400.00	65%	114,660.00	-24.93
73		储气罐	6/8	上海申江	台	1	2018年4月	2018年4月	14,102.56	12,316.16	13,500.00	66%	11,610.00	-5.73
74		储气罐	10/8	上海申江	台	1	2018年4月	2018年4月	22,649.57	19,780.61	20,800.00	66%	17,888.00	-9.57
75		PT10000L塑料储罐		韶关中腾钢业有限公司	个	30	2016年5月	2016年5月	51,498.89	38,452.49	48,000.00	71%	34,080.00	-11.37
76		清水漂洗槽		韶关中腾钢业有限公司	套	1	2018年4月	2018年4月	17,521.43	13,082.71	14,700.00	66%	12,642.00	-3.37
77		8米沉淀分离槽		韶关中腾钢业有限公司	套	1	2018年4月	2018年4月	64,713.06	56,516.10	58,400.00	66%	50,224.00	-11.13
78		吹料装置		韶关中腾钢业有限公司	台	1	2018年4月	2018年4月	6,132.36	4,578.76	5,700.00	66%	4,902.00	7.06
79		U形上料机		韶关中腾钢业有限公司	台	1	2018年4月	2018年4月	3,868.27	2,888.27	3,200.00	66%	2,752.00	-4.72
80		铜米机		韶关中腾钢业有限公司	套	1	2018年6月	2018年6月	58,404.49	51,468.94	54,000.00	66%	46,440.00	-9.77
81		脱水甩干机		韶关中腾钢业有限公司	台	1	2018年6月	2018年6月	19,273.53	16,984.83	16,000.00	66%	13,760.00	-18.99
82		破碎机	600型	韶关中腾钢业有限公司	台	1	2018年6月	2018年6月	21,500.00	18,946.85	20,500.00	66%	17,630.00	-6.95
83		电动单梁起重机		韶关市泰力起重机械有限公司	台	2	2018年9月	2018年9月	116,590.92	105,514.80	101,800.00	82%	83,476.00	-20.89
84		层叠式过滤器	SHJ-500*5型	海宁圣华过滤设备有限公司	台	1	2017年7月	2017年7月	59,829.06	54,618.91	60,900.00	81%	49,329.00	-9.69
85		排液罐	800型	湖州核源机械设备有限公司	个	2	2017年8月	2017年8月	18,803.42	15,528.50	17,400.00	81%	14,094.00	-9.24
86		全防磨耐磨排液心泵（带电动机）	65FML	宜兴市云峰泵业有限公司	台	2	2018年10月	2018年10月	10,620.89	8,098.26	9,800.00	87%	8,526.00	5.28
87		全防磨耐磨排液心泵（带电动机）	66FML	宜兴市云峰泵业有限公司	台	5	2018年10月	2018年10月	19,913.79	15,184.29	19,000.00	87%	16,530.00	8.86
88		化学药液过滤器		深圳世鑫网及环保设备有限公司	台	1	2018年11月	2018年11月	6,275.86	5,056.53	5,600.00	87%	4,872.00	-3.65
89		交流电动机		韶关市韶源物资有限公司	台	13	2016年5月	2016年5月	16,843.96	16,310.62	15,600.00	71%	11,076.00	-32.09
90		减速机	BLD3-19	江门市韶源物资有限公司	台	15	2019年3月	2019年3月	53,254.30	53,254.30	48,000.00	91%	43,680.00	-17.98
91		环保滤板			套	1	2015年6月	2015年6月	96,551.73	96,551.73	86,000.00	66%	56,760.00	-41.21
92		离心泵			台	2	2015年6月	2015年6月	4,568.96	4,568.96	4,400.00	66%	2,904.00	-36.44
93		滚筒筛	GTS-1060-1S	新乡市佳盛德机械有限公司	台	1	2018年4月	2018年4月	17,094.02	17,094.02	15,000.00	85%	12,750.00	-25.41
94		直线振动筛	1035	新乡市同鑫源机械有限公司	台	1	2018年4月	2018年4月	8,547.01	8,547.01	8,300.00	85%	7,055.00	-17.46
95		5米上料提升机		东莞市彩五金塑胶制品有限公司	套	2	2018年4月	2018年4月	21,367.52	21,367.52	20,600.00	85%	17,510.00	-18.05
96		气动热封口机		东莞市彩五金塑胶制品有限公司	台	1	2018年4月	2018年4月	6,410.26	12,820.51	6,000.00	85%	5,100.00	-60.22
97		粉碎机	TYFS120	郑州天元环保科技有限公司	台	1	2018年4月	2018年4月	33,760.68	33,760.68	30,500.00	85%	25,925.00	-23.21
98		水环真空泵	2BE1303	淄博海宝真空设备有限公司	台	2	2018年4月	2018年4月	32,478.83	32,478.83	32,000.00	85%	27,200.00	-16.25
99		液体涡轮流量计	LWY-10LW/S05(S/N)	大连森泰仪器仪表有限公司	套	2	2018年4月	2018年4月	4,444.44	4,444.44	4,200.00	85%	3,570.00	-19.67
100		关风器	YGD-HC-0L5卡（1.5KW）	焦作町洋机械有限公司	套	2	2018年4月	2018年4月	4,324.79	4,324.79	4,000.00	85%	3,400.00	-21.38
101		减速电机	TJA4	江门市韶源物资有限公司	台	3	2018年4月	2018年4月	39,633.33	39,633.33	39,000.00	85%	33,150.00	-16.36
102		5.5KW玻璃钢风机		韶关中腾钢业有限公司	台	3	2018年4月	2018年4月	12,892.58	4,230.86	12,000.00	85%	10,200.00	141.09
103		制氮机		韶关中腾钢业有限公司	套	2	2018年4月	2018年4月	57,785.83	57,785.83	56,000.00	85%	47,600.00	-17.63
104		1200型破碎机		韶关中腾钢业有限公司	台	1	2018年4月	2018年4月	34,601.99	34,601.99	32,500.00	85%	27,625.00	-20.16
105		变频器		韶关中腾钢业有限公司	台	1	2018年4月	2018年4月	2,788.87	2,788.87	2,500.00	85%	2,125.00	-23.80

固定资产—机器设备评估明细表

评估基准日：2021年6月30日

被评估单位：韶关中弘金属实业有限公司

表4-6-5
金额单位：人民币元

序号	设备编号	设备名称	规格型号	生产厂家	计量单位	数量	购置日期	启用日期	账面价值		评估价值		增值率%	备注	
									原值	净值	原值	成新率			净值
106		过热器	LYGLQ	广州捷源净水器材有限公司	套	1	2017年10月	2017年10月	14,820.51	14,000.00	14,000.00	81%	11,340.00	-3,480.51	-23.48
107		管道除铁器	DN50	佛山市高明星源机械城有限公司	台	4	2016年7月	2016年7月	18,803.42	16,000.00	16,000.00	72%	11,520.00	-7,283.42	-38.73
108		洁嘉管道疏通清洗设备高压水枪		广州市洁嘉清洗设备有限公司	台	1	2017年11月	2017年11月	45,299.15	40,000.00	40,000.00	81%	32,400.00	-12,899.15	-28.48
109		冷干机	AS-400	中山艾神	台	1	2017年8月	2017年8月							
110		储气罐	6/8	上海申江	台	1	2017年8月	2017年8月							
111		过滤器	AS-450	中山艾神	台	1	2017年8月	2017年8月							
112		储气罐	8立方		台	1	2017年10月	2017年10月	26,500.00	26,300.00	26,300.00	81%	21,303.00	-5,197.00	-19.61
113		管道除铁器	DN50	佛山市高明星源机械城有限公司	台	6	2017年10月	2017年10月	34,800.00	34,800.00	24,000.00	81%	19,440.00	-15,360.00	-44.14
114		PP罐	Φ3 (DN200口径1.6MPaDN200)		个	2	2016年4月	2016年4月	15,000.00	13,625.00	15,400.00	71%	10,934.00	-2,691.00	-19.75
115		电解液循环系统	PVC		台	1	2015年6月	2015年6月	185,600.00	168,586.67	244,800.00	66%	161,568.00	-7,018.67	-4.16
116		氨气吸收塔	Φ3 (DN200口径1.6MPaDN200)		套	1	2015年6月	2015年6月	83,500.00	75,845.83	86,400.00	66%	57,024.00	-18,821.83	-24.82
117		PP配酸桶	Φ3 (DN200口径1.6MPaDN200)		个	3	2016年5月	2016年5月	16,860.00	15,314.50	14,100.00	71%	10,011.00	-5,303.50	-34.63
118		PP配酸桶	Φ3 (DN200口径1.6MPaDN200)		个	3	2016年5月	2016年5月	32,760.00	29,757.00	30,000.00	71%	21,300.00	-8,457.00	-28.42
119		中转槽	PP配酸桶		个	3	2017年10月	2017年10月	32,760.00	29,757.00	31,500.00	81%	25,515.00	-4,242.00	-14.26
120		洗涤配碱槽	42.5 (DN200口径1.6MPaDN200)		个	1	2017年10月	2017年10月	4,860.00	4,414.50	4,400.00	81%	3,564.00	-850.50	-19.27
121		镍总槽	26.5 (DN200口径1.6MPaDN200)		个	1	2017年10月	2017年10月	130,500.00	118,537.50	126,000.00	81%	102,060.00	-16,477.50	-13.90
122		镍总槽	26.5 (DN200口径1.6MPaDN200)		个	1	2017年10月	2017年10月	74,500.00	67,670.83	73,500.00	81%	59,535.00	-8,135.83	-12.02
123		镍总槽	26.5 (DN200口径1.6MPaDN200)		个	1	2015年6月	2015年6月	130,500.00	118,537.50	126,000.00	66%	83,160.00	-35,377.50	-29.84
124		计量槽	1立方		个	8	2015年6月	2015年6月	26,400.00	23,980.00	27,200.00	66%	17,952.00	-6,028.00	-25.14
125		覆钻计量槽	1立方		个	4	2015年6月	2015年6月	19,200.00	17,440.00	16,400.00	66%	10,824.00	-6,616.00	-37.94
126		氨水槽	10立方		个	2	2015年6月	2015年6月	21,840.00	19,838.00	20,800.00	66%	13,728.00	-6,110.00	-30.80
127		氨水槽	6立方		个	1	2015年6月	2015年6月	8,500.00	7,720.83	8,400.00	66%	5,544.00	-2,176.83	-28.19
128		搅拌系统	22kw		台	3	2015年6月	2015年6月	109,500.00	99,462.50	94,500.00	66%	62,370.00	-37,092.50	-37.29
129		车间配电柜	4		个	1	2014年8月	2014年8月	64,500.00	58,587.50	63,000.00	61%	38,430.00	-20,157.50	-34.41
130		硫酸高位槽	3L3 (2*1*1.5米)		个	5	2015年6月	2015年6月	42,500.00	15,441.67	37,000.00	66%	24,420.00	8,978.33	58.14
131		铜排	210LL*15LL		米	60	2015年6月	2015年6月	102,000.00	92,650.00	90,000.00	66%	59,400.00	-33,250.00	-35.89
132		四方铜条	1020LL*30LL*30LL*2LL		条	204	2015年6月	2015年6月	64,260.00	58,369.50	61,200.00	66%	40,392.00	-17,977.50	-30.80
133		四方铜条	960LL*30LL*30LL*2LL		条	210	2015年6月	2015年6月	61,950.00	56,271.25	63,000.00	66%	41,580.00	-14,691.25	-26.11
134		硫酸高位槽	不锈钢2L3		个	1	2015年6月	2015年6月	22,300.00	20,255.83	19,400.00	66%	12,804.00	-7,451.83	-36.79
135		螺旋板式换热器	6立方 (不锈钢)		台	2	2015年6月	2015年6月	102,040.00	92,686.33	94,600.00	66%	62,436.00	-30,250.33	-32.64
136		热循环水罐	10立方 (不锈钢)		个	1	2015年6月	2015年6月	79,600.00	72,303.33	73,500.00	66%	48,510.00	-23,793.33	-32.91
137		冷循环水罐	10立方 (不锈钢)		个	1	2015年6月	2015年6月	10,920.00	9,919.00	10,500.00	66%	6,930.00	-2,989.00	-30.13
138		冷却器			台	1	2015年6月	2015年6月	78,000.00	70,850.00	70,000.00	66%	46,200.00	-24,650.00	-34.79
139		冷纯水罐	6立方 (不锈钢)		个	2	2015年6月	2015年6月	12,730.00	11,563.08	11,000.00	66%	7,260.00	-4,303.08	-37.21
140		浆化釜	2立方 (不锈钢)		个	2	2015年6月	2015年6月	190,800.00	173,310.00	186,600.00	66%	123,156.00	-50,154.00	-28.94

固定资产—机器设备评估明细表

评估基准日：2021年6月30日

被评估单位：韶关中弘金属实业有限公司

表4-6-5
金额单位：人民币元

序号	设备编号	设备名称	规格型号	生产厂家	计量单位	数量	购置日期	启用日期	账面价值		评估价值		增值率%	备注	
									原值	净值	原值	成新率			净值
141		密闭式洗涤过滤一体机			台	1	2015年6月	2015年6月	115,000.00	104,458.33	102,900.00	66%	67,914.00	-36,544.33	-34.98
142		不锈钢槽	2立方(不锈钢)		个	2	2015年6月	2015年6月	75,600.00	68,870.00	73,600.00	66%	46,576.00	-20,094.00	-29.26
143		覆转热水槽	4立方(不锈钢)		个	1	2015年6月	2015年6月	24,860.00	22,581.17	21,000.00	66%	13,860.00	-8,721.17	-38.62
144		覆转冷水槽	6立方(不锈钢)		个	1	2015年6月	2015年6月	38,720.00	35,170.67	31,500.00	66%	20,790.00	-14,380.67	-40.89
145		陈化槽	不锈钢8立方		个	2	2015年6月	2015年6月	194,100.00	176,307.50	189,000.00	66%	124,740.00	-51,567.50	-29.25
146		控制柜			台	1	2015年6月	2015年6月	135,210.00	122,815.75	126,000.00	66%	83,160.00	-39,655.75	-32.29
147		不锈钢钛过滤器			台	2	2015年6月	2015年6月	33,332.00	30,276.57	30,000.00	66%	19,800.00	-10,476.57	-34.60
148		不锈钢风机			台	3	2015年5月	2015年5月	48,459.00	44,016.92	45,000.00	66%	29,700.00	-14,316.92	-32.53
149		超声波振动筛			台	2	2015年6月	2015年6月	76,922.00	69,870.82	76,000.00	66%	50,160.00	-19,710.82	-28.21
150		玻璃钢风机			台	1	2015年6月	2015年6月	4,649.00	4,222.84	4,500.00	66%	2,970.00	-1,252.84	-29.67
151		升降机	5.5KW		台	1	2015年6月	2015年6月	83,000.00	75,391.67	81,000.00	56%	45,360.00	-30,031.67	-39.83
152		碳滤罐			个	2	2015年6月	2015年6月	188,600.00	171,311.67	168,000.00	66%	110,880.00	-60,431.67	-36.28
153		不锈钢陈化槽			个	1	2015年6月	2015年6月	57,000.00	51,775.00	52,500.00	66%	34,650.00	-17,125.00	-33.08
154		不锈钢洗涤剂	JNT-03-005		台	1	2015年6月	2015年6月	115,000.00	104,458.33	100,000.00	66%	66,000.00	-38,458.33	-36.82
155		不锈钢抽滤桶			个	1	2015年6月	2015年6月	45,000.00	81,750.00	42,000.00	66%	27,720.00	-54,030.00	-66.09
156		不锈钢贮存桶			个	1	2015年6月	2015年6月	65,874.00	59,835.55	63,000.00	66%	41,580.00	-18,255.55	-30.51
157		配电柜			个	12	2015年6月	2015年6月	187,200.00	170,040.00	180,000.00	66%	118,800.00	-51,240.00	-30.13
158		制样机			台	1	2015年6月	2015年6月	2,600.00	2,361.67	2,500.00	66%	1,650.00	-711.67	-30.13
159		压滤泵	7.5kw		台	6	2015年6月	2015年6月	31,860.00	28,939.50	30,000.00	66%	19,800.00	-9,139.50	-31.58
160		出料泵	7.5kw		台	8	2015年6月	2015年6月	39,480.00	35,861.00	36,000.00	66%	23,760.00	-12,101.00	-33.74
161		抽液泵	3KW		台	8	2015年6月	2015年6月	30,400.00	27,613.33	28,800.00	66%	19,008.00	-8,605.33	-31.16
162		变频器	37KW		台	3	2015年6月	2015年6月	42,600.00	38,695.00	40,800.00	70%	28,560.00	-10,135.00	-26.19
163		可控硅整流器	3000A/35V		台	1	2015年6月	2015年6月	135,300.00	122,897.50	120,000.00	66%	79,200.00	-43,697.50	-35.56
164		可控硅整流器	4000A/35V		台	1	2015年6月	2015年6月	165,600.00	150,420.00	150,000.00	66%	99,000.00	-51,420.00	-34.18
165		空压机	OGLC-37A 37KW		台	1	2015年6月	2015年6月	78,000.00	70,850.00	80,300.00	66%	52,998.00	-17,852.00	-25.20
166		储气罐			台	2	2018年3月	2018年3月	33,400.00	30,338.33	31,600.00	85%	26,860.00	-3,478.33	-11.47
167		紫外线杀菌装置	UV-6		套	1	2015年6月	2015年6月	26,000.00	23,616.67	25,000.00	66%	16,500.00	-7,116.67	-30.13
168		臭氧发生器	HF-10.0.3KW		台	1	2015年6月	2015年6月	18,640.00	16,931.33	18,000.00	66%	11,880.00	-5,051.33	-29.83
169		全无油滑空气压缩机	WM-H	上海精科	台	1	2015年6月	2015年6月	30,700.85	27,886.61	28,900.00	66%	19,074.00	-8,812.61	-31.60
170		气动隔膜泵			台	2	2016年5月	2016年5月	7,300.00	6,630.83	7,200.00	71%	5,112.00	-1,518.83	-22.91
171		钛滤	5立方/小时		台	1	2015年6月	2015年6月	6,800.00	6,176.67	5,000.00	66%	3,300.00	-2,876.67	-46.57
172		手动叉车	2.5T		台	3	2017年10月	2017年10月	6,150.00	5,586.25	4,500.00	81%	3,645.00	-1,941.25	-34.75
173		计量泵			台	17	2015年6月	2015年6月	139,400.00	126,621.67	136,000.00	66%	89,760.00	-36,861.67	-29.11
174		储气罐			个	1	2015年6月	2015年6月	28,400.00	25,796.67	27,300.00	66%	18,018.00	-7,778.67	-30.15
175		陶瓷复合滤膜			台	1	2015年6月	2015年6月	156,401.00	142,064.24	202,300.00	46%	93,058.00	-49,006.24	-34.50

固定资产—机器设备评估明细表

评估基准日：2021年6月30日

被评估单位：韶关中弘金属实业有限公司

表4-6-5
金额单位：人民币元

序号	设备编号	设备名称	规格型号	生产厂家	计量单位	数量	购置日期	启用日期	账面价值		评估价值		增值	增值率%	备注	
									原值	净值	原值	成新率				净值
176		变频器	37		个	7	2015年6月	2015年6月	72,450.00	65,808.75	71,400.00	70%	49,980.00	-15,828.75	-24.05	
177		储气罐			台	1	2015年6月	2015年6月	8,700.00	7,902.50	7,900.00	66%	5,214.00	-2,688.50	-34.02	
178		液氧钢瓶			台	1	2015年6月	2015年6月	16,000.00	12,800.00	15,000.00	66%	9,900.00	-2,900.00	-22.66	
179		对辊机	7.5KW		台	1	2015年6月	2015年6月	67,195.00	61,035.46	68,300.00	66%	45,078.00	-15,957.46	-26.14	
180		电焊机			台	2	2015年6月	2015年6月	13,780.00	12,516.83	11,200.00	66%	7,392.00	-5,124.83	-40.94	
181		钻床	1.5KW		台	1	2015年6月	2015年6月	3,760.00	3,415.33	3,500.00	66%	2,310.00	-1,105.33	-32.36	
182		液压机			台	1	2015/6/31	2015/6/31	65,000.00	59,041.67	58,800.00	66%	38,808.00	-20,233.67	-34.27	
183		监控系统壹套			套	1	2015年6月	2015年6月	260,000.00	236,166.67	336,400.00	66%	222,024.00	-14,142.67	-5.99	
184		可见分光光度计	7230G		台	1	2016年7月	2016年7月	5,136.00	4,665.20	5,000.00	72%	3,600.00	-1,065.20	-22.83	
185		优普超纯水机	UP-2		台	1	2015年6月	2015年6月	24,500.00	22,254.17	23,000.00	66%	15,180.00	-7,074.17	-31.79	
186		空气压缩机	HX750A 750W		台	1	2015年6月	2015年6月	8,530.00	7,748.08	8,500.00	66%	5,610.00	-2,138.08	-27.59	
187		空气压缩机	LODEL		台	1	2015年6月	2015年6月	9,440.00	8,574.67	8,500.00	66%	5,610.00	-2,964.67	-34.57	
188		粉末压片机	76PYP-2413		台	2	2015年6月	2015年6月	13,000.00	11,808.33	12,400.00	66%	8,184.00	-3,624.33	-30.69	
189		电子天平	AL-204		台	1	2015年6月	2015年6月	18,000.00	16,350.00	16,000.00	66%	10,560.00	-5,790.00	-35.41	
190		电子天平	AL-104		台	1	2015年6月	2015年6月	19,500.00	17,712.50	16,000.00	66%	10,560.00	-7,152.50	-40.38	
191		四探针测试仪	RTS-8		台	1	2015年6月	2015年6月	36,500.00	33,154.17	33,400.00	66%	22,044.00	-11,110.17	-33.51	
192		电池性能测试仪	DC-5		台	3	2015年6月	2015年6月	47,010.00	42,700.75	45,000.00	66%	29,700.00	-13,000.75	-30.45	
193		数显控温水浴锅	HH-8		台	2	2015年6月	2015年6月	13,000.00	11,808.33	11,800.00	66%	7,788.00	-4,020.33	-34.05	
194		脉冲点焊机	PT-03		台	1	2015年6月	2015年6月	5,712.00	5,188.40	5,200.00	66%	3,432.00	-1,756.40	-33.85	
195		真空包装机	DZ400		台	1	2015年6月	2015年6月	27,500.00	24,979.17	26,000.00	66%	17,160.00	-7,819.17	-31.30	
196		川井除湿机	DH-502B		台	1	2015年6月	2015年6月	6,800.00	6,176.67	5,800.00	66%	3,828.00	-2,348.67	-38.02	
197		离子计	PXSJ-216		台	1	2015年6月	2015年6月	3,762.00	3,417.15	3,500.00	56%	1,960.00	-1,457.15	-42.64	
198		雷磁PH计	PHS-3C		台	1	2015年6月	2015年6月	13,501.00	12,263.41	11,500.00	66%	7,590.00	-4,673.41	-38.11	
199		电热恒温鼓风干燥箱	PYX-DHG-9101-ZSA	广东韶关科力仪器有限公司	台	1	2015年6月	2015年6月	10,773.93	9,786.32	10,000.00	66%	6,600.00	-3,186.32	-32.56	
200		电热恒温干燥箱	202-0		台	1	2015年6月	2015年6月	4,635.00	4,210.12	4,600.00	66%	3,036.00	-1,174.12	-27.89	
201		马弗炉			台	1	2015年6月	2015年6月	2,630.00	2,388.92	2,400.00	66%	1,584.00	-804.92	-33.69	
202		稳压电源			台	2	2015年6月	2015年6月	24,000.00	21,800.00	23,000.00	66%	15,180.00	-6,620.00	-30.37	
203		补湿机			台	1	2015年6月	2015年6月	3,800.00	3,451.67	3,500.00	66%	2,310.00	-1,141.67	-33.08	
204		数控多功能COD消解仪			台	1	2015年6月	2015年6月	3,589.00	3,260.01	2,900.00	66%	1,914.00	-1,346.01	-41.29	
205		砂泵			台	20	2015年6月	2015年6月	90,000.00	81,750.00	76,000.00	66%	50,160.00	-31,590.00	-38.64	
206		电机、减速机			套	45	2015年6月	2015年6月	494,280.00	448,971.00	607,500.00	66%	400,950.00	-48,021.00	-10.70	
207		机械台称			台	1	2015年6月	2015年6月	4,247.00	3,857.69	3,500.00	66%	2,310.00	-1,547.69	-40.12	
208		搅拌机	1.4米*0.40米		台	50	2016年5月	2016年5月	76,500.00	69,487.50	65,000.00	71%	46,150.00	-23,337.50	-33.59	
209		流量计	10立方/小时		台	10	2016年5月	2016年5月	26,500.00	24,070.83	25,000.00	71%	17,750.00	-6,320.83	-26.26	
210		流量计	5立方/小时		台	12	2016年5月	2016年5月	22,200.00	20,165.00	20,400.00	71%	14,484.00	-5,681.00	-28.17	

固定资产—机器设备评估明细表

评估基准日：2021年6月30日

表4-6-5
金额单位：人民币元

被评估单位：韶关中弘金属实业有限公司

序号	设备编号	设备名称	规格型号	生产厂家	计量单位	数量	购置日期	启用日期	账面价值		评估价值		增值	增值率%	备注	
									原值	净值	原值	成新率				净值
211		脱水机			台	1	2015年6月	2015年6月	15,300.00	13,897.50	13,500.00	66%	8,910.00	-4,987.50	-35.89	
212		生物显微镜			套	1	2015年6月	2015年6月	12,000.00	10,900.00	10,800.00	66%	7,128.00	-3,772.00	-34.61	
213		电加热线			个	2	2015年6月	2015年6月	4,000.00	3,633.33	3,600.00	66%	2,376.00	-1,257.33	-34.61	
214		液下泵			台	2	2015年6月	2015年6月	27,000.00	34,516.67	24,000.00	66%	15,840.00	-18,676.67	-54.11	
215		整流柜			个	3	2015年6月	2015年6月	405,000.00	367,875.00	523,800.00	66%	345,708.00	-22,167.00	-6.03	
216		变频器	37KW		台	3	2015年6月	2015年6月	102,400.00	93,013.33	90,000.00	70%	63,000.00	-30,013.33	-32.27	
217		电机	30KW变频调速电机		台	45	2015年5月	2015年5月	75,600.00	68,670.00	67,500.00	71%	47,925.00	-20,745.00	-30.21	
218		康明斯柴油发电机组	YP330GF		台	1	2015年11月	2015年11月	161,458.76	146,658.37	145,400.00	70%	101,780.00	-44,878.37	-30.60	
219		球磨机		韶关中弘金属实业有限公司	套	5	2014年8月	2014年8月	3,546,153.83	3,546,153.83	5,043,000.00	61%	3,076,230.00	-469,923.83	-13.25	
220		设备安装费用			项	1	2017年3月	2017年3月	3,823,255.56	3,440,930.00				-3,440,930.00	-100.00	费用已在主体中体现
221		真空罐装置		韶关中弘金属实业有限公司	套	2	2013年4月	2013年4月	20,512.82	18,461.54	20,000.00	54%	10,800.00	-7,661.54	-41.50	
222		滚轮消磁机	KXC-GL-1	常州科都机械设备有限公司	台	1	2016年5月	2016年5月	12,820.51	11,538.46	11,500.00	71%	8,165.00	-3,373.46	-29.24	
223		PVC软管		韶关中腾铜业有限公司	个	1	2018年4月	2018年4月	137,577.29	123,819.56	102,000.00	86%	87,720.00	-36,099.56	-29.15	
224		钢衬玻璃钢搅拌浆	1000*13300*5	宜兴市江洲环保设备厂	支	6	2018年10月	2018年10月	25,000.00	22,500.00	18,600.00	87%	16,182.00	-6,318.00	-28.08	
225		制粒机	M600	福建晋江市恒成机械有限公司	套	1	2019年9月	2019年9月	60,683.76	54,615.38	58,000.00	92%	53,360.00	-1,255.38	-2.30	
226		真空泵			套	1	2017年6月	2017年6月	126,000.00	113,400.00	120,000.00	80%	96,000.00	-17,400.00	-15.34	
227		铁盘管			套	12	2017年6月	2017年6月	288,000.00	259,200.00	240,000.00	80%	192,000.00	-67,200.00	-25.93	
228		新NVR基础			个	2	1905年7月	1905年7月	1,038,965.53	935,068.98	1,386,200.00	87%	1,205,994.00	270,925.02	28.97	
229		新萃取箱			套	4	1905年7月	1905年7月	2,895,000.00	2,605,500.00	3,661,200.00	87%	3,185,244.00	579,744.00	22.25	
230		户外LED拼接屏			套	1	2017年8月	2017年8月	137,952.00	124,156.80	125,000.00	69%	86,250.00	-37,906.80	-30.53	
231		会议室拼接屏			台	9	2019年4月	2019年4月	71,240.00	64,116.00	70,200.00	85%	59,670.00	-4,446.00	-6.93	
232		办公室装修工程	二三楼		层	2	2015年4月	2015年4月	485,700.00	437,130.00	573,200.00	75%	429,900.00	-7,230.00	-1.65	
233		大门装修工程			项	1	2017年8月	2017年8月	180,000.00	162,000.00	199,800.00	86%	171,828.00	9,828.00	6.07	
234		一楼办公室装修			层	1	2017年12月	2017年12月	480,000.00	432,000.00	532,800.00	87%	463,536.00	31,536.00	7.30	

固定资产—机器设备评估明细表

评估基准日：2021年6月30日

被评估单位：韶关中弘金属实业有限公司

表4-6-5
金额单位：人民币元

序号	设备编号	设备名称	规格型号	生产厂家	计量单位	数量	购置日期	启用日期	账面价值		评估价值		增值率%	备注			
									原值	净值	原值	成新率			净值		
235		保安室及门楼修建			项	1	2017年8月	2017年8月	220,000.00	198,000.00	244,200.00	86%	210,012.00	6.07			
236		宣传栏制作安装			项	1	2018年8月	2018年8月	120,000.00	108,000.00	136,700.00	76%	103,892.00	-3.80			
237		过道门禁			套	3	2018年8月	2018年8月	28,500.00	25,650.00	26,400.00	76%	20,064.00	-21.78			
238		道闸门			套	1	2018年8月	2018年8月	19,600.00	17,640.00	18,000.00	86%	15,480.00	-12.24			
239		更换防火板	1000m²		批	1	2019年4月	2019年4月	122,000.00	109,800.00	110,000.00	82%	90,200.00	-17.85			
240		架子床			套	200	2018年5月	2018年5月	56,000.00	50,400.00	40,000.00	75%	30,000.00	-40.48			
241		警务室	12m²		间	1	2019年1月	2019年1月	14,000.00	12,600.00	15,500.00	92%	14,260.00	13.17			
242		保安室	30m²		间	1	2018年5月	2018年5月	110,000.00	99,000.00	119,900.00	91%	109,109.00	10.21			
243		塑料盐水分离槽系统			块	1	2015年6月	2015年6月	387,000.00	351,525.00	524,900.00	66%	346,434.00	-1.45			
244		1#线铅阳极板	900LL*650LL*5LL		块	100	2015年6月	2015年6月	177,200.00	482,870.00	150,000.00	66%	99,000.00	-383,870.00	-79.50		
245		钛母板	900LL*650LL*5LL		块	40	2015年6月	2015年6月	275,000.00	249,791.67	240,000.00	66%	168,400.00	-91,391.67	-36.59		
246		密闭式洗涤过滤一体机	1立方(不锈钢)		个	6	2015年6月	2015年6月	690,000.00	626,750.00	901,200.00	66%	594,792.00	-31,958.00	-5.10		
247		覆钻反应釜	2立方(不锈钢)		个	4	2015年6月	2015年6月	619,400.00	562,621.67	809,200.00	66%	534,072.00	-28,549.67	-5.07		
248		回转窑	25米*2米		套	1	2015年6月	2015年6月	700,000.00	635,833.33	949,400.00	66%	626,604.00	-9,229.33	-1.45		
249		盘式干燥机	GDPG200160		套	1	2015年6月	2015年6月	432,040.00	784,872.67	558,900.00	66%	368,874.00	-415,998.67	-53.00		
250		双螺旋锥形混合机	8吨(不锈钢)		套	2	2015年6月	2015年6月	979,800.00	881,820.00	1,279,900.00	66%	844,668.00	-37,152.00	-4.21		
251		电解槽	1.0L*2.0L*1.25L		个	33	2015年6月	2015年6月	594,000.00	539,550.00	768,900.00	66%	507,474.00	-32,076.00	-5.94		
252		环评费			项	2			1,500,000.00	1,500,000.00	-		-	-1,500,000.00	-100.00	开办费	
小 计									57,709,927.35	52,600,715.87	46,406,460.00		33,924,335.80	-18,676,380.07	-35.51		
减：减值准备																	
合 计									57,709,927.35	52,600,715.87	46,406,460.00		33,924,335.80	-18,676,380.07	-35.51		

被评估单位填表人：陆凯忠
填表日期：2021年7月14日
评估人员：肖铁锋

固定资产—电子设备评估明细表

评估基准日：2021年6月30日

被评估单位：韶关中弘金属实业有限公司

表4-6-7

序号	设备编号	设备名称	规格型号	生产厂家	计量单位	数量	购置日期	启用日期	账面价值		评估价值		增值%	备注	
									原值	净值	原值	成新率			净值
1		联想电脑			台	1.00	2013年3月	2013年3月	2,999.00	2,099.30	200.00		-1,899.30	90.47	二手价
2		联想电脑			台	2.00	2013年4月	2013年4月	5,996.00	4,197.20	400.00		-3,797.20	90.47	二手价
3		联想主机及税控机			套	1.00	2013年4月	2013年4月	4,500.00	3,150.00	200.00		-2,950.00	93.65	二手价
4		DELL笔记本电脑			台	1.00	2013年11月	2013年11月	3,145.30	2,201.71	200.00		-2,001.71	90.92	二手价
5		DELL电脑			台	2.00	2013年11月	2013年11月	6,355.56	4,448.89	400.00		-4,048.89	91.01	二手价
6		DELL电脑			台	1.00	2013年11月	2013年11月	3,102.56	2,171.79	200.00		-1,971.79	90.79	二手价
7		屏风、班台			张	4.00	2014年5月	2014年5月	9,560.00	6,692.00	8,800.00	11%	-5,724.00	-85.53	
8		格力空调			套	2.00	2014年8月	2014年8月	10,598.29	7,418.80	9,200.00	15%	-6,038.80	-81.40	
9		格力空调			套	2.00	2014年10月	2014年10月	10,598.29	5,299.15	9,200.00	17%	-3,735.15	-70.49	
10		格力空调			套	5.00	2014年11月	2014年11月	10,683.76	534.19	23,000.00	18%	3,605.81	675.01	
11		格力空调			套	17.00	2014年11月	2014年11月	31,410.26	1,570.51	28,900.00	18%	3,631.49	231.23	
12		神州热水器			台	1.00	2014年11月	2014年11月	1,110.26	55.51	1,000.00	18%	124.49	224.27	
13		摩托车			辆	1.00	2014年12月	2014年12月	3,300.00	165.00	2,900.00	35%	850.00	515.15	
14		联想电脑			台	1.00	2014年12月	2014年12月	3,800.00	190.00	200.00		10.00	5.26	二手价
15		台式电脑			台	1.00	2015年1月	2015年1月	2,562.90	128.15	200.00		71.85	56.07	二手价
16		联想台式电脑			台	1.00	2015年1月	2015年1月	3,200.00	160.00	200.00		40.00	25.00	二手价
17		富士打印机			台	1.00	2015年1月	2015年1月	1,750.00	87.50	200.00		112.50	128.57	二手价
18		电脑			台	2.00	2015年2月	2015年2月	5,062.00	653.75	400.00		-253.75	-38.81	二手价
19		富士施乐2011N复印机			台	1.00	2015年8月	2015年8月	5,145.63	3,601.94	200.00		-3,401.94	-94.45	二手价
20		联想电脑			台	1.00	2015年8月	2015年8月	4,659.22	3,261.45	200.00		-3,061.45	-93.87	二手价
21		打印机			台	3.00	2015年8月	2015年8月	4,796.12	3,357.28	600.00		-2,757.28	-82.13	二手价
22		复印件			台	3.00	2015年9月	2015年9月	8,430.00	5,901.00	600.00		-5,301.00	-89.83	二手价
23		空调			台	4.00	2015年9月	2015年9月	22,400.00	15,680.00	21,600.00	28%	-9,632.00	-61.43	
24		台式电脑			台	20.00	2015年9月	2015年9月	70,000.00	49,000.00	4,000.00		-45,000.00	-91.84	二手价
25		打印机			台	7.00	2015年9月	2015年9月	12,600.00	8,820.00	1,400.00		-7,420.00	-84.13	二手价
26		空调			台	15.00	2015年9月	2015年9月	36,000.00	25,200.00	28,500.00	28%	-17,220.00	-68.33	
27		联想点天台式电脑			台	3.00	2015年11月	2015年11月	9,637.88	6,746.52	600.00		-6,146.52	-91.11	二手价
28		空调			台	6.00	2016年2月	2016年2月	59,400.00	41,580.00	53,400.00	32%	-24,492.00	-58.90	
29		空调			台	1.00	2016年2月	2016年2月	7,429.00	5,200.30	6,600.00	32%	-3,088.30	-59.39	
30		金蝶软件			套	1.00	2016年7月	2016年7月	8,300.00	5,810.00	10,100.00	10%	-4,800.00	-82.62	
31		空调			台	3.00	2017年8月	2017年8月	10,499.00	6,343.25	8,700.00	52%	-1,819.25	-28.68	

固定资产—电子设备评估明细表

评估基准日：2021年6月30日

表4-6-7

被评估单位：韶关中弘金属实业有限公司

序号	设备编号	设备名称	规格型号	生产厂家	计量单位	数量	购置日期	启用日期	账面价值		评估价值		增值率%	备注
									原值	净值	原值	净值		
32		空调			台	6.00	2017年8月	2017年8月	20,996.00	172.29	17,400.00	9,048.00	5,151.61	
33		电热水器			台	1.00	2017年8月	2017年8月	1,000.00	50.00	700.00	364.00	628.00	
34		空调			台	7.00	2017年8月	2017年8月	22,693.00	14,132.99	20,300.00	10,556.00	-25.31	
35		平板电脑			台	1.00	2017年12月	2017年12月	5,440.85	2,569.25	5,600.00	1,680.00	-34.61	
36		空调机			台	3.00	2017年12月	2017年12月	12,439.00	8,500.00	9,900.00	5,544.00	-34.78	
37		华硕笔记本			台	1.00	2017年12月	2017年12月	7,499.00	3,541.20	6,200.00	1,860.00	-47.48	
38		电脑桌3张和大班台1张				3.00	2017年12月	2017年12月	10,500.00	7,175.00	10,000.00	3,000.00	-58.19	
39		家具一批			批	1.00	2018年3月	2018年3月	52,478.62	38,353.15	60,300.00	35,577.00	-7.24	
40		华硕电脑			台	1.00	2018年3月	2018年3月	7,899.00	5,772.81	7,700.00	2,695.00	-53.32	
41		会议椅会议桌			张	23.00	2018年4月	2018年4月	11,794.87	8,806.87	11,500.00	6,900.00	-21.65	
42		空调工程机			台	5.00	2018年4月	2018年4月	12,360.00	9,228.80	10,000.00	6,000.00	-34.99	
43		空调天井机			台	3.00	2018年4月	2018年4月	26,574.00	19,841.84	24,600.00	14,760.00	-25.61	
44		空调工程机			台	4.00	2018年4月	2018年4月	15,576.00	11,630.08	12,800.00	7,680.00	-33.96	
45		格力吸尘器			台	1.00	2018年4月	2018年4月	799.00	596.60	700.00	420.00	-29.60	
46		夏普电视机			台	1.00	2018年4月	2018年4月	7,100.00	5,301.28	6,400.00	3,840.00	-27.56	
47		TCL油烟机			台	1.00	2018年4月	2018年4月	1,499.00	1,119.32	1,200.00	720.00	-35.68	
48		格力冷暖风管机			台	1.00	2018年4月	2018年4月	9,000.00	6,720.00	8,400.00	5,040.00	-25.00	
49		联想台式电脑			套	3.00	2018年6月	2018年6月	9,307.69	7,097.14	9,600.00	3,840.00	-45.89	
50		班椅			张	1.00	2018年6月	2018年6月	1,348.04	1,027.94	1,200.00	744.00	-27.62	
51		茶几			件	2.00	2018年6月	2018年6月	554.84	422.99	400.00	248.00	-41.37	
52		办公真皮沙发1+1+3			套	1.00	2018年6月	2018年6月	2,197.13	1,675.28	2,000.00	1,240.00	-25.98	
53		刺猬紫檀方圆博古代架			个	1.00	2018年6月	2018年6月	2,621.87	1,999.22	2,300.00	1,426.00	-28.67	
54		会议椅D324			张	4.00	2018年6月	2018年6月	1,572.18	1,198.83	1,200.00	744.00	-37.94	
55		大果江山屏风			套	1.00	2018年6月	2018年6月	7,416.86	5,655.41	6,400.00	3,968.00	-29.84	
56		红檀茶台五件套			套	1.00	2018年6月	2018年6月	1,849.12	1,409.92	1,700.00	1,054.00	-25.24	
57		大果紫檀雅韵沙发			套	1.00	2018年6月	2018年6月	44,429.27	33,877.37	42,000.00	26,040.00	-23.13	
58		大班台			套	1.00	2018年6月	2018年6月	2,087.97	1,592.07	1,800.00	1,116.00	-29.90	
59		空调			台	1.00	2018年6月	2018年6月	1,378.21	1,050.91	1,000.00	620.00	-41.00	
60		品悦空调			台	1.00	2019年3月	2019年3月	2,399.00	2,323.03	2,100.00	1,512.00	-34.91	
61		会议室拼接屏			台	9.00	2019年4月	2019年4月	60,888.88	52,854.93	58,500.00	42,705.00	-19.20	
62		台式电脑			台	31.00	2017年10月	2017年10月	108,500.00	98,554.17	99,200.00	26,784.00	-72.82	

固定资产—电子办公设备评估明细表

评估基准日：2021年6月30日

被评估单位：韶关中弘金属实业有限公司

表4-6-7

序号	设备编号	设备名称	规格型号	生产厂家	计量单位	数量	购置日期	启用日期	账面价值		评估价值			增值率%	备注	
									原值	净值	原值	成新率	净值			
63		空调			台	50.00	2017年10月	2017年10月	120,000.00	109,000.00	110,000.00	54%	59,400.00	-49,600.00	-45.50	
64		空调			台	9.00	2017年10月	2017年10月	50,400.00	45,780.00	48,600.00	54%	26,244.00	-19,536.00	-42.67	
65		办公设备			批	1.00	2017年10月	2017年10月	460,000.00	417,833.33	533,100.00	54%	287,874.00	-129,959.33	-31.10	
66		手提电脑			台	4.00	2017年10月	2017年10月	21,000.00	19,075.00	22,000.00	27%	5,940.00	-13,135.00	-68.86	
合 计									1,502,630.43	1,167,664.21	1,379,100.00		670,794.00	-496,870.21	-42.55	
减：减值准备																
合 计									1,502,630.43	1,167,664.21	1,379,100.00		670,794.00	-496,870.21	-42.55	

被评估单位填表人：陆凯忠
填表日期：2021年7月14日

评估人员：肖铁锋