

证券代码：430570 证券简称：蓝星科技主办券商：西部证券



蓝星科技

NEEQ:430570

武汉蓝星科技股份有限公司


WUHAN BLUESTAR TECHNOLOGY Co., Ltd.




半年度报告

2021


## 公司半年度大事记



2021年4月8日，蓝星科技与深圳同行者签订战略合作协议。双方通过资源互补、技术互补等有效合作方式，充分发挥嵌入式基础软硬件方案、智能语音交互及应用生态方案商与前装核心一级智能供应商各自的优势形成有效的策略联盟。



2021年4月15日，蓝星科技与广州安凯微电子签订战略合作协议，双方基于平等互利基础，在包括但不限于智慧出行、智能家电家居、工业HMI显控、智慧医疗等行业开展嵌入式基础软硬件平台、人机交互方案领域开展战



2021年6月28日，蓝星科技与星宸科技签订战略合作协议。双方基于各自优势，乘着战略互补原则，以各自所在领域技术和产品优势，在智慧出行、智能家电家居、工业HMI显控、智慧医疗等行业开展嵌入式基础软硬件平台、人机交互方案领域展开合作。

报告期内，共取得1项发明专利授权。

## 目 录

第一节	重要提示、目录和释义 .....	4
第二节	公司概况 .....	8
第三节	会计数据和经营情况 .....	10
第四节	重大事件 .....	18
第五节	股份变动和融资 .....	20
第六节	董事、监事、高级管理人员及核心员工变动情况 .....	23
第七节	财务会计报告 .....	26
第八节	备查文件目录 .....	92

## 第一节 重要提示、目录和释义

公司控股股东、实际控制人、董事、监事、高级管理人员保证本报告所载资料不存在任何虚假记载、误导性陈述或者重大遗漏，并对其内容的真实性、准确性和完整性承担个别及连带责任。

公司负责人陶振跃、主管会计工作负责人胡斌及会计机构负责人（会计主管人员）周惠平保证半年度报告中财务报告的真实、准确、完整。

本半年度报告未经会计师事务所审计。

本半年度报告涉及未来计划等前瞻性陈述，不构成公司对投资者的实质承诺，投资者及相关人士均应当对此保持足够的风险认识，并且应当理解计划、预测与承诺之间的差异。

事项	是或否
是否存在控股股东、实际控制人、董事、监事、高级管理人员对半年度报告内容存在异议或无法保证其真实、准确、完整	<input type="checkbox"/> 是 <input checked="" type="checkbox"/> 否
是否存在未出席董事会审议半年度报告的董事	<input type="checkbox"/> 是 <input checked="" type="checkbox"/> 否
是否存在未按要求披露的事项	<input type="checkbox"/> 是 <input checked="" type="checkbox"/> 否
是否审计	<input type="checkbox"/> 是 <input checked="" type="checkbox"/> 否
是否被出具非标准审计意见	<input type="checkbox"/> 是 <input checked="" type="checkbox"/> 否

### 【重大风险提示表】

重大风险事项名称	重大风险事项简要描述
1、业绩波动风险	<p>公司依托自身十多年的技术沉淀，集中资源继续加大基础核心软件的开发与产品化工作，向基础软件服务商进行转型。与转型前对比，新的业务模式里硬件成本与营收均会有较大幅度的下降；基础软件处在产业链上游，行业局限性比转型前要小，但新的行业拓展存在不确定性，故公司可能面临市场不稳定的风险，进而带来业绩波动风险。</p> <p>应对措施：</p> <p>在报告期内，公司与四家芯片厂商签署了战略合作协议，依托自主的 TD GUI-Engine 图形引擎，TD X-OS 嵌入式操作系统，为芯片提供基础软件适配服务，利用软件的优势充分挖掘芯片的性能，打造高性价比的国产嵌入式基础软硬件平台方案，为开拓更广泛的应用场景提供降本空间。同时芯片厂作为战略合作伙伴，会与公司共同在新的行业领域拓展市场。</p>

	<p>设立开发者网站平台，将已经完成适配的各种芯片与操作系统的基础平台上线并提供免费下载，配合线下的专项培训教程，为客户提供技术与产品的指导服务，培育嵌入式应用开发生态，为产品推广与普及奠定良好的基础。</p>
2、业务转型同险	<p>公司多年来的主营业务均集中在汽车电子领域，近年来汽车市场下滑较大；在本年度中受疫情影响及国际贸易环境因素的影响，汽车行业出现芯片荒的影响较大，因此销售规模与盈利能力受到一定程度的影响。</p> <p>应对措施：公司在近两个年度里依托自身掌握的基础软件核心技术，一直专注于业务模式的转型，从汽车电子一级供应商向基础软硬件方案服务商转型。随着嵌入式基础软件体系的不断完善与产品化进程的推进，以及通过投资在“芯屏端网”的布局，关键产业链格局已初见雏形，形成了从人工智能芯片的基础软件适配、核心板卡的硬件载体、通过液晶屏实现人机交互的开发平台，工业互联网产品接入终端的解决方案以及行业应用场景的互联网运营服务的综合服务能力。通过完整的技术链大幅度提升了综合竞争实力与优势。</p>
本期重大风险是否发生重大变化：	本期重大风险未发生重大变化

## 释义

释义项目		释义
公司、股份公司、蓝星科技	指	武汉蓝星科技股份有限公司
元、万元	指	人民币元、人民币万元
会计师事务所	指	中勤万信会计师事务所(特殊普通合伙)
主办券商	指	西部证券股份有限公司
报告期、本年度	指	2021年1月1日至2021年6月30日
图形系统	指	图形系统是一款通用编程软件包，由图形 I/O 设备构成，基本功能是图元生成、属性设置。
嵌入式	指	嵌入式即嵌入式系统，IEEE（美国电气和电子工程师协会）对其定义是用于控制、监视或者辅助操作机器和设备的装置，是一种专用的计算机系统；以计算机术为基础，软硬件可裁剪，适应应用系统对功能、可靠性、成本、体积、功耗等严格要求的专用计算机系统：
TD GUI-Engine 嵌入式图形引擎	指	公司开发的软件产品，是一套完整的嵌入式图形用户接口编程框架，属于嵌入式软件系统的中间件产品。适用于各种软硬件平台，用于在嵌入式设备中呈现由 TD Realizer 桌面 HMI 设计工具中完成的设计内容。
TD X-OS	指	公司开发的嵌入式操作系统软件产品，其基于 Linux 内核设计，通过 TD GUI-Engine、网络管理器、Sensor 管理器、多媒体处理框架、在线系统升级等模块提供一系列的嵌入式系统服务，并为用户提供安全易用的应用编程接口（API）。
TD Realizer 桌面 HMI 设计工具	指	公司开发的用于创作图形用户界面设计的软件产品，它是一套完整的用户界面快速开发工具，可运行于 Windows 和 Linux 等主流桌面操作系统。
思骑科技	指	重庆思骑科技有有限公司，是公司投资的全资子公司，专注骑行行业产品服务与运营。

控件	指	对数据和方法的封装
SDK	指	软件开发工具包
Soc	指	System on Chip 的缩写，称为系统级芯片，也有称片上系统，意指它是一个产品，是一个有专用目标的集成电路，其中包含完整系统并有嵌入软件的全部内容
芯片厂商		嵌入式主控芯片设计制造商

## 第二节 公司概况

### 一、 基本信息

公司中文全称	武汉蓝星科技股份有限公司
英文名称及缩写	WUHAN BLUESTAR TECHNOLOGY Co., Ltd LXKJ
证券简称	蓝星科技
证券代码	430570
法定代表人	陶振跃

### 二、 联系方式

董事会秘书	胡斌（代行）
联系地址	武汉东湖开发区高新六路南山光谷自贸港 E5 栋
电话	027-81616642
传真	027-81616642
电子邮箱	info@hiinfo.cn
公司网址	www.hiinfo.cn
办公地址	武汉东湖开发区高新六路南山光谷自贸港 E5 栋
邮政编码	430223
公司指定信息披露平台的网址	www.neeq.com.cn
公司半年度报告备置地	公司董事会秘书办公室

### 三、 企业信息

股票交易场所	全国中小企业股份转让系统
成立时间	2001年2月13日
挂牌时间	2014年1月24日
分层情况	基础层
行业（挂牌公司管理型行业分类）	制造业(C)-计算机、通信和其他电子设备制造业(C39)--通信设备制造(C391)-信系统设备制造(C3919)
主要业务	智能终端设计、研发、方案及生产，计算机软件
主要产品与服务项目	TD 图形系统、嵌入式操作系统、车载智能双系统
普通股股票交易方式	<input type="checkbox"/> 连续竞价交易 <input checked="" type="checkbox"/> 集合竞价交易 <input type="checkbox"/> 做市交易
普通股总股本（股）	133,690,000
优先股总股本（股）	0
控股股东	控股股东为（武汉蓝星电脑集团有限公司）
实际控制人及其一致行动人	实际控制人为（陶振跃），一致行动人为（陶振跃、陶振忠、陈力、姜永华、邱继华、沈晓红、王亚林、樊哲军、武汉蓝星电脑集团有限公司）



#### 四、 注册情况

项目	内容	报告期内是否变更
统一社会信用代码	91420100725773764N	否
注册地址	湖北省武汉市东湖开发区高新六路南山谷自贸港 E5 栋	否
注册资本（元）	133,690,000.00	否

#### 五、 中介机构

主办券商（报告期内）	西部证券
主办券商办公地址	陕西省西安市新城区东大街 319 号 8 幢 10000 室
报告期内主办券商是否发生变化	否
主办券商（报告披露日）	西部证券

#### 六、 自愿披露

适用 不适用

#### 七、 报告期后更新情况

适用 不适用

### 第三节 会计数据和经营情况

#### 一、主要会计数据和财务指标

##### (一) 盈利能力

单位：元

	本期	上年同期	增减比例%
营业收入	4,606,956.63	25,126,402.06	-81.66%
毛利率%	4.67%	31.44%	-
归属于挂牌公司股东的净利润	-6,954,450.68	543,584.39	-1,379.37%
归属于挂牌公司股东的扣除非经常性损益后的净利润	-7,568,239.74	390,005.52	-2,040.55%
加权平均净资产收益率%（依据归属于挂牌公司股东的净利润计算）	-4.42%	0.30%	-
加权平均净资产收益率%（依据归属于挂牌公司股东的扣除非经常性损益后的净利润计算）	-4.81%	0.21%	-
基本每股收益	-0.0520	0.0041	-1,379.37%

##### (二) 偿债能力

单位：元

	本期期末	上年期末	增减比例%
资产总计	161,782,671.43	169,899,736.61	-4.78%
负债总计	8,072,829.32	9,235,443.82	-12.59%
归属于挂牌公司股东的净资产	153,709,842.11	160,664,292.79	-4.33%
归属于挂牌公司股东的每股净资产	1.15	1.20	-4.33%
资产负债率%（母公司）	2.45%	5.24%	-
资产负债率%（合并）	4.99%	5.44%	-
流动比率	14.20	7.58	-
利息保障倍数	-3,675.11	-1,247.54	-

##### (三) 营运情况

单位：元

	本期	上年同期	增减比例%
经营活动产生的现金流量净额	-3,509,280.52	3,245,011.70	-208.14%
应收账款周转率	0.21	0.72	-
存货周转率	0.13	0.43	-

#### （四） 成长情况

	本期	上年同期	增减比例%
总资产增长率%	-4.78%	-4.74%	-
营业收入增长率%	-81.66%	-34.77%	-
净利润增长率%	-1,379.37%	-73.66%	-

#### （五） 补充财务指标

适用 不适用

### 二、 主要经营情况回顾

#### （一） 商业模式

公司是从事核心基础软件开发的高科技企业，专注于嵌入式操作系统与图形软件系统十余年时间，是国内拥有完全自主知识产权图形软件系统的知名高新技术企业。技术成果主要偏向于嵌入式产品市场，借助自主开发的完整的嵌入式基础软件体系，以 TD GUI-Engine 图形引擎为核心，TD X-OS 嵌入式操作系统为框架，TD Realizer 可视化图形开发工具为引导、TD IDS 智能双系统、TD MSD 多屏异显系统和 ScreenLink 手机互联为应用，面向全行业提供定制化、多样化的嵌入式基础软硬件方案服务。

公司的核心产品属于核心基础软件，为主控芯片提供适配服务，隶属于产业链源头的基础平台，与芯片厂商战略合作向不同行业进行推广；旗下蓝星通用为适用于各行业应用场景、集成上层应用的产品化实物，通过生产制造实现交付，同时也为客户提供代工服务；思骑科技（自营两轮车行业示例）以智能终端为互联网接入入口，实现大数据采集及运营，实现骑行行业互联网+落地；体现 TD Gui-Engine、TD Realizer 交互特性的核心技术与关键零部件——液晶屏，公司已将投资纳入规划之中。因此，公司在“芯屏端网”的全产业链布局已基本形成。

公司依托自主的软件技术与产品，广泛与处于供应链上游的人工智能芯片厂商、液晶屏厂商开展战略合作，为其提供基础软件、基础平台的适配服务，充分利用软件的优势打造高性价比的嵌入式基础软硬件平台方案，共同在包括但不限于智慧出行、智能家居家电、工业 HMI 显控、智慧医疗等行业开拓市场，为更广泛的应用场景打造高性价比的解决方案，提供降本空间。

主营业务收入由嵌入式软件及包含的硬件产品、软件开发授权费及服务费组成。

报告期内及报告期末至报告披露日，公司商业模式在持续调整，并不断完善产业链上的布局，没有发生重大变化。

## （二）经营情况回顾

### 1、资产负债结构分析

√适用 □不适用

单位：元

项目	本期期末		上年期末		变动比例%
	金额	占总资产的比重%	金额	占总资产的比重%	
货币资金	22,276,358.92	13.77%	45,455,992.47	26.75%	-50.99%
交易性金融资产	40,000,000.00	24.72%	28,000,000.00	16.48%	42.86%
应收票据	1,136,500.00	0.70%	4,527,655.42	2.66%	-74.90%
应收账款	12,122,033.97	7.49%	12,035,814.27	7.08%	0.72%
其他应收款	1,616,536.81	1.00%	2,263,973.49	1.33%	-28.60%
存货	29,602,621.75	18.30%	27,120,474.46	15.96%	9.15%
固定资产	2,220,070.77	1.37%	2,208,381.08	1.30%	0.53%
在建工程	149,734.51	0.09%	42,278.76	0.02%	254.16%
无形资产	36,515,325.18	22.57%	39,376,482.01	23.18%	-7.27%
开发支出	6,636,222.22	4.10%	0.00	0.00%	100.00%
商誉	7,018,979.10	4.34%	7,018,979.10	4.13%	0.00%
应付票据	4,304,883.06	2.66%	7,411,433.59	4.36%	-41.92%
应付账款	1,247,187.34	0.77%	436,286.47	0.26%	185.86%
应付职工薪酬	211,127.02	0.13%	120,332.76	0.07%	75.45%
应交税费	191,003.89	0.12%	153,062.70	0.09%	24.79%
合同负债	1,386,143.22	0.86%	270,780.62	0.16%	411.91%

#### 项目重大变动原因：

- 1、货币资金比期初减少 50.99%，主要原因是本期有部分定期存款到期后转入交易性金融资产所致；
- 2、交易性金融资产比期初增加 42.86%，主要原因是本期有部分定期存款到期后转入交易性金融资产所致；
- 3、应收票据比期初减少 74.90%，主要原因是期初未到期银票有部分在本期到期承兑所致；
- 4、其他应收款比期初减少 28.6%，主要原因是本期应收利息及质保金减少所致；
- 6、在建工程比期初增加 254.16%，主要原因是本期增加了零星工程未完全所致；
- 7、开发支出比期初增加 100%，主要原因是主要原因是上期末研发项目开发完成、本期新的项目尚未完工所致；
- 8、应付票据比期初减少 41.92%，主要原因是期初未到期应付票据有部分在本期到期兑付所致；
- 9、应付账款比期初增加 185.86%，主要原因是本期购买原材料、采购总额有所增加，部分货款账期延长所致；
- 10、合同负债比期初增加 411.91%，主要原因是本期收到客户预付的货款增加、货物尚未发出未确认

收入所致；

**2、 营业情况与现金流量分析**

√适用 □不适用

单位：元

项目	本期		上年同期		变动比例%
	金额	占营业收入的比重%	金额	占营业收入的比重%	
营业收入	4,606,956.63	-	25,126,402.06	-	-81.66%
营业成本	4,391,794.70	95.33%	17,226,993.07	68.56%	-74.51%
毛利率	4.67%	-	31.44%	-	
销售费用	1,711,037.75	37.14%	2,948,330.53	11.73%	-41.97%
管理费用	6,467,375.93	140.38%	6,005,506.93	23.90%	7.69%
财务费用	-246,410.77	-5.35%	-1,095,002.74	-4.36%	77.50%
信用减值损失	60,084.93	1.30%	18,759.70	0.07%	220.29%
其他收益	197,048.20	4.28%	610,070.64	2.43%	-67.70%
投资收益	373,497.84	8.11%	-	0.00%	100.00%
资产处置收益	-62,398.70	-1.35%	-7,622.01	-0.03%	-718.66%
营业利润	-7,165,717.75	-155.54%	521,186.78	2.07%	-1,474.88%
营业外收入	232,689.92	5.05%	18,109.03	0.07%	1,184.94%
营业外支出	30,000.00	0.65%	-	0.00%	100.00%
利润总额	-6,963,027.83	-151.14%	539,295.81	2.15%	-1,391.13%
净利润	-6,954,450.68	-150.96%	543,584.39	2.16%	-1,379.37%
经营活动产生的现金流量净额	-3,509,280.52	-	3,245,011.70	-	-208.14%
投资活动产生的现金流量净额	-	-	-16,615.18	-	-
筹资活动产生的现金流量净额	11,994,092.41	-	10,597,918.88	-	72,087.56%
筹资活动产生的现金流量净额	-4,058,175.62	-	10,597,918.88	-	-138.29%

**项目重大变动原因：**

- 1、 营业收入比上年同期下降了 81.66%，主要原因是为公司的创新性产品受到部分原材料的价格涨价过快和缺货影响，批量生产推迟，在本期未形成销售，从而导致本期收入较上年同期大幅减少；
- 2、 营业成本比上年同期下降了 74.51%，主要原因是营业收入下降、同时未结转营业成本所致；
- 3、 毛利率比上年同期下降了 26.77 个百分点，主要原因是本期销售的创新性产品样机较多、毛利率较低，同时原材料价格上涨所致；
- 4、 销售费用比上年同期下降了 41.97%，主要原因是本年营业收入下降、售后服务减少所致；

- 5、 财务费用比上年同期上涨了 77.50%，主要原因本期结构性存款利息收入转入投资收益所致；
- 6、 信用减值损失比上年同期上升了 220.29%，主要原因是本期冲回以前计提的应收账款减值准备较多所致；
- 7、 其他收益比上年同期下降了 67.70%，主要原因是本期营业收入减少、增值税退税收益相应减少所致；
- 8、 投资收益比上年同期上升了 100%，主要原因是本期结构性存款利息收入转入投资收益所致；
- 9、 资产处置收益比上年同期下降了 718.66%，主要原因是本期亏损处置了不再使用的固定资产所致；
- 10、 营业利润额同比下降 1,474.88%，以上原因综合影响导致与上年同期对比营业利润下降较多；
- 11、 营业外收入比上年同期上升了 1,184.94%，主要原因是本期案件胜诉赔款增加所致；
- 12、 营业外支出同比上升 100%，主要原因是本期核销了账期超过五年无法收回的预付账款所致；
- 12、 利润总额同比下降 1,391.13%，以上原因综合影响与上年同期对比利润总额下降较多；
- 13、 净利润同比下降 1,379.37%，以上原因综合影响导致与上年同期对比净利润下降较多
- 14、 经营活动产生的现金流量净额比上年同期下降了 208.14%，主要原因是本期营业收入下降、回款减少所致；
- 15、 投资活动产生的现金流量净额比上年同期下降了 720,87.56%，主要原因是本期交易性金融资产投资流出增加所致；
- 16、 筹资活动产生的现金流量净额比上年同期下降了 138.29%，主要原因是本期开出银行承兑汇票保证金增加所致。

### 三、 非经常性损益项目及金额

单位：元

项目	金额
计入当期损益的政府补助(与企业业务密切相关,按照国家统一标准定额或定量享受的政府补助除外)	100,000.00
委托投资收益	373,497.84
除上述各项之外的其他营业外收入和支出	202,689.92
非流动资产处置损益	-62,398.70
<b>非经常性损益合计</b>	<b>613,789.06</b>
所得税影响数	
少数股东权益影响额(税后)	
<b>非经常性损益净额</b>	<b>613,789.06</b>

#### 四、 会计政策变更、会计估计变更或重大差错更正等情况

##### （一） 会计数据追溯调整或重述情况

会计政策变更  会计差错更正  其他原因  不适用

##### （二） 会计政策、会计估计变更或重大会计差错更正的原因及影响

适用  不适用

会计政策变更：执行新租赁准则导致的会计政策。财政部于 2018 年颁布了《企业会计准则第 21 号——租赁（修订）》（以下简称“新租赁准则”），公司自 2021 年 1 月 1 日起施行。执行新租赁准则对公司报表没有影响。

#### 五、 境内外会计准则下会计数据差异

适用  不适用

#### 六、 主要控股参股公司分析

##### （一） 主要控股参股公司基本情况

适用  不适用

单位：元

公司名称	公司类型	主要业务	注册资本	总资产	净资产	营业收入	净利润
武汉蓝星通用智能设备有限公司	子公司	智能设备及配件的生产与加工；车载智能终端设备、液晶仪表的研发、生产、销售；计算机软硬件及辅助设备的研发、销售、生产与加工。	29,000,000	26,058,829.89	22,152,685.28	1,943,534.78	-896,272.28
武汉路	子公司	计算机软硬件及网络设备的	300,000	830,458.61	692,572.17	116,879.29	150,463.16

得先科技有限责任公司		研究开发；软件外包；计算机系统设计；计算机技术服务与技术咨询；计算机网络设备的安装与维护；计算机系统集成、销售；计算机产品、网络产品、数码产品的销售。					
重庆思骑科技有限公司	子公司	软件开发，智能车载设备销售，技术服务、技术开发、技术咨询、技术交流、技术转让、技术推广，人工智能公共数据平台，数据处理服务，互联网数据服务，信息系统运行维护服务，电子、机械设备维护	10,000,000	8,536,084.87	8,323,384.06	95,543.43	- 1,676,615.94



(二) 主要参股公司业务分析

适用 不适用

合并报表范围内是否包含私募基金管理人：

是 否

七、 公司控制的结构化主体情况

适用 不适用

八、 企业社会责任

(一) 精准扶贫工作情况

适用 不适用

(二) 其他社会责任履行情况

适用 不适用

## 第四节 重大事件

### 一、 重大事件索引

事项	是或否	索引
是否存在重大诉讼、仲裁事项	<input type="checkbox"/> 是 <input checked="" type="checkbox"/> 否	四.二.(一)
是否存在对外担保事项	<input type="checkbox"/> 是 <input checked="" type="checkbox"/> 否	
是否对外提供借款	<input type="checkbox"/> 是 <input checked="" type="checkbox"/> 否	
是否存在股东及其关联方占用或转移公司资金、资产及其他资源的情况	<input type="checkbox"/> 是 <input checked="" type="checkbox"/> 否	四.二.(二)
是否存在日常性关联交易事项	<input type="checkbox"/> 是 <input checked="" type="checkbox"/> 否	
是否存在其他重大关联交易事项	<input type="checkbox"/> 是 <input checked="" type="checkbox"/> 否	
是否存在经股东大会审议过的收购、出售资产、对外投资以及报告期内发生的企业合并事项	<input checked="" type="checkbox"/> 是 <input type="checkbox"/> 否	四.二.(三)
是否存在股权激励计划、员工持股计划或其他员工激励措施	<input type="checkbox"/> 是 <input checked="" type="checkbox"/> 否	
是否存在股份回购事项	<input type="checkbox"/> 是 <input checked="" type="checkbox"/> 否	
是否存在已披露的承诺事项	<input checked="" type="checkbox"/> 是 <input type="checkbox"/> 否	四.二.(四)
是否存在资产被查封、扣押、冻结或者被抵押、质押的情况	<input checked="" type="checkbox"/> 是 <input type="checkbox"/> 否	四.二.(五)
是否存在被调查处罚的事项	<input type="checkbox"/> 是 <input checked="" type="checkbox"/> 否	
是否存在失信情况	<input type="checkbox"/> 是 <input checked="" type="checkbox"/> 否	
是否存在破产重整事项	<input type="checkbox"/> 是 <input checked="" type="checkbox"/> 否	
是否存在自愿披露的其他事项	<input type="checkbox"/> 是 <input checked="" type="checkbox"/> 否	

### 二、 重大事件详情

#### (一) 重大诉讼、仲裁事项

本报告期公司无重大诉讼、仲裁事项

##### 1、 报告期内发生的诉讼、仲裁事项

报告期内发生的诉讼、仲裁事项涉及的累计金额是否占净资产 10%及以上

是 否

##### 2、 以临时公告形式披露的重大诉讼、仲裁事项

适用 不适用

#### (二) 股东及其关联方占用或转移公司资金、资产及其他资源的情况

本报告期公司无股东及其关联方占用或转移公司资金、资产及其他资源的情况

#### (三) 经股东大会审议过的收购、出售资产、对外投资事项、企业合并事项

单位：元

事项类型	临时公告索引	交易/投资/合并标的	对价金额	是否构成关联交易	是否构成重大资产重组
购买理财产品		结构性存款	40,000,000	否	否

事项详情及对公司业务连续性、管理层稳定性及其他方面的影响

为了提高公司资金的使用效率，在不影响公司日常运营所需资金的情况下，2021年度，公司管理层申请利用公司闲置自有资金购买安全性高、流动性好的金融机构理财产品，资金使用额度最高额度不超过人民币 8,000 万元，在上述额度内，资金可以滚动使用，以提升公司整体收益，实现股东利益最大化。具体内容详见公司于 2021 年 4 月 28 日披露在全国中小企业股份转让系统指定信息披露平台（www.neeq.com.cn）上的《武汉蓝星科技股份有限公司关于利用闲置资金购买理财产品的公告》（公告编号：2021-012）。经 2021 年 6 月 18 日公司召开 2020 年年度大会审议通过。

#### （四） 承诺事项的履行情况

临时公告索引	承诺主体	承诺类型	承诺开始日期	承诺结束日期	承诺履行情况
公开说明书	实际控制人或控股股东	同业竞争承诺	2014年1月22日	-	正在履行中
公开说明书	其他股东	同业竞争承诺	2014年1月22日	-	正在履行中
公开说明书	董监高	同业竞争承诺	2014年1月22日	-	正在履行中

#### 超期未履行完毕的承诺事项详细情况：

公司实际控制人、控股股东和持有股份 5% 以上的其他股东、董事、监事、高级管理人员均出具了《避免同业竞争承诺函》。

承诺如下：承诺不在中国境内外直接或间接从事或参与任何在商业上对股份公司构成竞争的业务及活动。

履行情况：在报告期内，承诺各方均严格遵守承诺，没有违背承诺的情况

#### （五） 被查封、扣押、冻结或者被抵押、质押的资产情况

单位：元

资产名称	资产类别	权利受限类型	账面价值	占总资产的比例%	发生原因
货币资金	货币资金	质押	4,286,298.56	2.65%	民生银行开具银行承兑汇票保证金
总计	-	-	4,286,298.56	2.65%	-

#### 资产权利受限事项对公司的影响：

受限资产主要是公司开具银行承兑保证金，是正常的融资需求，对公司正常经营及财务独立性均不产生影响。

## 第五节 股份变动和融资

### 一、普通股股本情况

#### (一) 普通股股本结构

单位：股

股份性质		期初		本期变动	期末		
		数量	比例%		数量	比例%	
无限售条件股份	无限售股份总数	87,663,517	65.57%	2,949,350	90,612,867	67.78%	
	其中：控股股东、实际控制人	18,863,617	14.11%		18,863,617	14.11%	
	董事、监事、高管	6,144,100	4.60%	7,101	6,151,201	4.60%	
	核心员工	929,100	0.69%	196,899	1,125,999	0.84%	
有限售条件股份	有限售股份总数	46,026,483	34.43%	- 2,949,350	43,077,133	32.22%	
	其中：控股股东、实际控制人	33,586,633	25.12%		33,586,633	25.12%	
	董事、监事、高管	18,580,500	13.90%	-127,500	18,453,000	13.80%	
	核心员工	929,100	0.69%	-476,100	453,000	0.34%	
总股本		133,690,000	-	0.00	133,690,000	-	
普通股股东人数							165

#### 股本结构变动情况：

□适用 √不适用

#### (二) 普通股前十名股东情况

单位：股

序号	股东名称	期初持股数	持股变动	期末持股数	期末持股比例%	期末持有有限售股份数量	期末持有无限售股份数量	期末持有的质押股份数量	期末持有的司法冻结股份数量
1	武汉蓝星电脑集团有限	40,290,250	0	40,290,250	30.137%	24,466,633	15,823,617	0	0

	公司								
2	陶振跃	12,160,000	0	12,160,000	9.096%	9,120,000	3,040,000	0	0
3	陶振忠	11,840,000	0	11,840,000	8.856%	8,880,000	2,960,000	0	0
4	宋淑军	9,187,624	90,800	9,278,424	6.940%	0	9,278,424	0	0
5	珠海华鸿景甫创业投资企业(有限合伙)	9,000,000	0	9,000,000	6.732%	0	9,000,000	0	0
6	冯海林	7,200,000	0	7,200,000	5.386%	0	7,200,000	0	0
7	陈力	5,478,900	0	5,478,900	4.098%	0	5,478,900	0	0
8	北京硕展中富投资中心(有限合伙)	4,668,000	0	4,668,000	3.492%	0	4,668,000	0	0
9	姜永华	4,802,900	- 581,000	4,221,900	3.158%	0	4,221,900	0	0
10	沈晓红	3,600,000	0	3,600,000	2.693%	0	3,600,000	0	0
	合计	108,227,674	- 490,200	107,737,474	80.588%	42,466,633	65,270,841	0	0

武汉蓝星电脑集团有限公司、陶振跃、陶振忠、姜永华、陈力为一致行动人，陶振跃在武汉蓝星电脑集团有限公司任董事长职务，为实际控制人；陶振忠和陶振跃系兄弟关系，陶振跃与沈晓红为夫妻关系，其余股东之间不存在关联关系。

## 二、 控股股东、实际控制人变化情况

报告期内控股股东、实际控制人未发生变化

## 三、 报告期内的普通股股票发行及募集资金使用情况

### (一) 报告期内的股票发行情况

适用 不适用

### (二) 存续至报告期的募集资金使用情况

适用 不适用

## 四、 存续至本期的优先股股票相关情况

适用 不适用

## 五、 存续至本期的债券融资情况

适用 不适用

募集资金用途变更情况：

适用 不适用

## 六、 存续至本期的可转换债券情况

适用 不适用

## 七、 特别表决权安排情况

适用 不适用

## 第六节 董事、监事、高级管理人员及核心员工变动情况

### 一、 董事、监事、高级管理人员情况

#### (一) 基本情况

姓名	职务	性别	出生年月	任职起止日期	
				起始日期	终止日期
陶振跃	董事长	男	1957年9月	2020年5月28日	2023年5月27日
陶振忠	董事	男	1968年11月	2020年5月28日	2023年5月27日
沈杰	董事、总经理	男	1974年7月	2020年5月28日	2023年5月27日
陶俊杰	董事、副总经理	男	1985年4月	2020年5月28日	2023年5月27日
朱武	董事	男	1976年12月	2020年5月28日	2023年5月27日
胡斌	董事、财务负责人、	男	1969年7月	2020年5月28日	2023年5月27日
胡斌	董事会秘书（代行）	男	1969年7月	2021年5月19日	2023年5月27日
王为	董事	男	1985年12月	2020年5月28日	2023年5月27日
黎婷	职工监事、监事会主席	女	1982年12月	2021年3月15日	2023年5月27日
陈勇	监事	男	1969年9月	2020年5月28日	2023年5月27日
叶磊	副总经理	男	1974年11月	2020年5月28日	2023年5月27日
孟海生	监事	男	1976年10月	2020年5月28日	2023年5月27日
董事会人数：					7
监事会人数：					3
高级管理人员人数：					5

#### 董事、监事、高级管理人员与股东之间的关系：

陶振跃在武汉蓝星电脑集团有限公司任董事长职务，为实际控制人；陶振忠和陶振跃系兄弟关系，陶振跃和陶俊杰系父子关系，其余董监高之间不存在关联关系。

#### (二) 变动情况

##### 报告期内董事、监事、高级管理人员变动详细情况：

√适用 □不适用

姓名	期初职务	变动类型	期末职务	变动原因
黎婷	无	新任	职工监事、监事会主席	聘任
余楚才	职工监事、监事会主席	离任	无	辞职
艾小倩	董事会秘书、总经理助理	离任	无	辞职
胡斌	董事、财务负责人	新任	董事、财务负责人、董事会秘书（代行）	代行

**(三) 报告期内新任董事、监事、高级管理人员情况**

√适用 □不适用

**1、报告期内新任董事、监事、高级管理人员持股情况**

√适用 □不适用

单位：股

姓名	职务	期初持普通股股数	数量变动	期末持普通股股数	期末普通股持股比例%	期末持有股票期权数量	期末被授予的限制性股票数量
胡斌	董事会秘书（代行）	118,000	-399	117,601	0.0880%	0	0
黎婷	职工监事、监事会主席	0	0	0	0.00%	0	0
合计	-	118,000	-	117,601	0.0880%	0	0

**2、报告期内新任董事、监事、高级管理人员的主要工作经历等情况：**

黎婷，女，1982年12月出生，中国籍，无境外永久居留权，本科学历；2006年2月至2007年12月任华中科技大学物业总公司人事专员；2007年12月至2015年3月，任武汉力兴（火炬）电源有限公司人力资源经理；2015年4月至2015年12月任三新书业有限公司人力资源经理；2016年1月至今任武汉蓝星科技股份有限公司人力资源部长。

**(四) 董事、高级管理人员的股权激励情况**

□适用 √不适用

**二、 员工情况****(一) 在职员工（公司及控股子公司）基本情况**

按工作性质分类	期初人数	期末人数
行政人员	9	14
生产人员	17	23
销售人员	7	9
技术人员	84	82
财务人员	6	7
员工总计	123	135

**(二) 核心员工（公司及控股子公司）基本情况及变动情况**

√适用 □不适用

项目	期初人数	本期新增	本期减少	期末人数
核心员工	32	-	2	30



**核心员工的变动情况：**

报告期内，公司核心员工余楚才、周杨离职，以上人员离职对公司经营发展无影响。

## 第七节 财务会计报告

### 一、 审计报告

是否审计	否
------	---

### 二、 财务报表

#### （一） 合并资产负债表

单位：元

项目	附注	2021年6月30日	2020年12月31日
<b>流动资产：</b>			
货币资金	六、1	22,276,358.92	45,455,992.47
结算备付金			
拆出资金			
交易性金融资产	六、2	40,000,000.00	28,000,000.00
衍生金融资产			
应收票据	六、3	1,136,500.00	4,527,655.42
应收账款	六、4	12,122,033.97	12,035,814.27
应收款项融资			
预付款项	六、5	140,081.59	390,319.65
应收保费			
应收分保账款			
应收分保合同准备金			
其他应收款	六、6	1,616,536.81	2,263,973.49
其中：应收利息		245,891.68	631,784.04
应收股利			
买入返售金融资产			
存货	六、7	29,602,621.75	27,120,474.46
合同资产			
持有待售资产			
一年内到期的非流动资产			
其他流动资产	六、8	2,030,810.39	1,132,001.51
<b>流动资产合计</b>		<b>108,924,943.43</b>	<b>120,926,231.27</b>
<b>非流动资产：</b>			
发放贷款及垫款			
债权投资			
其他债权投资			
长期应收款			
长期股权投资			
其他权益工具投资			
其他非流动金融资产			
投资性房地产			

固定资产	六、9	2,220,070.77	2,208,381.08
在建工程	六、10	149,734.51	42,278.76
生产性生物资产			
油气资产			
使用权资产			
无形资产	六、11	36,515,325.18	39,376,482.01
开发支出	六、12	6,636,222.22	
商誉	六、13	7,018,979.10	7,018,979.10
长期待摊费用	六、14	317,396.22	327,384.39
递延所得税资产			
其他非流动资产			
<b>非流动资产合计</b>		52,857,728.00	48,973,505.34
<b>资产总计</b>		161,782,671.43	169,899,736.61
<b>流动负债：</b>			
短期借款			
向中央银行借款			
拆入资金			
交易性金融负债			
衍生金融负债			
应付票据	六、15	4,304,883.06	7,411,433.59
应付账款	六、16	1,247,187.34	436,286.47
预收款项			
合同负债	六、17	1,386,143.22	270,780.62
卖出回购金融资产款			
吸收存款及同业存放			
代理买卖证券款			
代理承销证券款			
应付职工薪酬	六、18	211,127.02	120,332.76
应交税费	六、19	191,003.89	153,062.70
其他应付款	六、20	426,566.41	434,663.78
其中：应付利息			
应付股利			
应付手续费及佣金			
应付分保账款			
持有待售负债			
一年内到期的非流动负债			
其他流动负债			
<b>流动负债合计</b>		7,766,910.94	8,826,559.92
<b>非流动负债：</b>			
保险合同准备金			
长期借款			
应付债券			
其中：优先股			

永续债			
租赁负债			
长期应付款	六、21		94,388.37
长期应付职工薪酬			
预计负债			
递延收益			
递延所得税负债	六、22	305,918.38	314,495.53
其他非流动负债			
<b>非流动负债合计</b>		305,918.38	408,883.90
<b>负债合计</b>		8,072,829.32	9,235,443.82
<b>所有者权益（或股东权益）：</b>			
股本	六、23	133,690,000.00	133,690,000.00
其他权益工具			
其中：优先股			
永续债			
资本公积	六、24	29,855,465.18	29,855,465.18
减：库存股			
其他综合收益			
专项储备			
盈余公积	六、25	4,106,771.79	4,106,771.79
一般风险准备			
未分配利润	六、26	-13,942,394.86	-6,987,944.18
归属于母公司所有者权益合计		153,709,842.11	160,664,292.79
少数股东权益			
<b>所有者权益（或股东权益）合计</b>		153,709,842.11	160,664,292.79
<b>负债和所有者权益（或股东权益）总计</b>		161,782,671.43	169,899,736.61

法定代表人：陶振跃主管会计工作负责人：胡斌会计机构负责人：周惠平

## （二） 母公司资产负债表

单位：元

项目	附注	2021年6月30日	2020年12月31日
<b>流动资产：</b>			
货币资金		18,455,879.29	44,803,800.73
交易性金融资产		40,000,000.00	28,000,000.00
衍生金融资产			
应收票据		616,600.00	4,498,155.42
应收账款	十六、1	12,188,456.19	12,043,694.67
应收款项融资			
预付款项		195.79	175,985.45
其他应收款	十六、2	1,225,061.99	2,228,243.69
其中：应收利息		245,891.68	631,784.04
应收股利			

买入返售金融资产			
存货		17,638,889.76	19,105,270.05
合同资产			
持有待售资产			
一年内到期的非流动资产			
其他流动资产		423,545.00	100,826.17
<b>流动资产合计</b>		<b>90,548,628.02</b>	<b>110,955,976.18</b>
<b>非流动资产：</b>			
债权投资			
其他债权投资			
长期应收款			
长期股权投资	十六、3	50,650,000.00	37,320,893.33
其他权益工具投资			
其他非流动金融资产			
投资性房地产			
固定资产		1,297,290.03	1,443,414.97
在建工程			
生产性生物资产			
油气资产			
使用权资产			
无形资产		20,749,940.29	28,634,215.32
开发支出		5,437,680.21	
商誉			
长期待摊费用		317,396.22	327,384.39
递延所得税资产			
其他非流动资产			
<b>非流动资产合计</b>		<b>78,452,306.75</b>	<b>67,725,908.01</b>
<b>资产总计</b>		<b>169,000,934.77</b>	<b>178,681,884.19</b>
<b>流动负债：</b>			
短期借款			
交易性金融负债			
衍生金融负债			
应付票据		2,630,795.81	7,831,897.05
应付账款		458,820.19	644,012.52
预收款项			
合同负债		315,384.62	115,384.62
卖出回购金融资产款			
应付职工薪酬		211,127.02	120,332.76
应交税费		155,431.90	145,436.76
其他应付款		373,046.11	419,271.73
其中：应付利息			
应付股利			
持有待售负债			

一年内到期的非流动负债			
其他流动负债			
<b>流动负债合计</b>		4,144,605.65	9,276,335.44
<b>非流动负债：</b>			
长期借款			
应付债券			
其中：优先股			
永续债			
租赁负债			
长期应付款			94,388.37
长期应付职工薪酬			
预计负债			
递延收益			
递延所得税负债			
其他非流动负债			
<b>非流动负债合计</b>			94,388.37
<b>负债合计</b>		4,144,605.65	9,370,723.81
<b>所有者权益（或股东权益）：</b>			
股本		133,690,000.00	133,690,000.00
其他权益工具			
其中：优先股			
永续债			
资本公积		29,855,465.18	29,855,465.18
减：库存股			
其他综合收益			
专项储备			
盈余公积		4,106,771.79	4,106,771.79
一般风险准备			
未分配利润		-2,795,907.85	1,658,923.41
<b>所有者权益（或股东权益）合计</b>		164,856,329.12	169,311,160.38
<b>负债和所有者权益（或股东权益）总计</b>		169,000,934.77	178,681,884.19

### （三） 合并利润表

单位：元

项目	附注	2021年1-6月	2020年1-6月
一、营业总收入	六、27	4,606,956.63	25,126,402.06
其中：营业收入	六、27	4,606,956.63	25,126,402.06
利息收入			
已赚保费			

手续费及佣金收入			
<b>二、营业总成本</b>	六、27	12,340,906.65	25,226,423.61
其中：营业成本	六、27	4,391,794.70	17,226,993.07
利息支出			
手续费及佣金支出			
退保金			
赔付支出净额			
提取保险责任准备金净额			
保单红利支出			
分保费用			
税金及附加	六、28	17,109.04	140,595.82
销售费用	六、29	1,711,037.75	2,948,330.53
管理费用	六、30	6,467,375.93	6,005,506.93
研发费用			
财务费用	六、31	-246,410.77	-1,095,002.74
其中：利息费用		1,894.13	10,592.90
利息收入		256,958.82	1,116,299.05
加：其他收益	六、32	197,048.20	610,070.64
投资收益（损失以“-”号填列）	六、33	373,497.84	
其中：对联营企业和合营企业的投资收益			
以摊余成本计量的金融资产终止确认收益（损失以“-”号填列）			
汇兑收益（损失以“-”号填列）			
净敞口套期收益（损失以“-”号填列）			
公允价值变动收益（损失以“-”号填列）			
信用减值损失（损失以“-”号填列）	六、34	60,084.93	18,759.70
资产减值损失（损失以“-”号填列）		-	-
资产处置收益（损失以“-”号填列）	六、35	-62,398.70	-7,622.01
<b>三、营业利润（亏损以“-”号填列）</b>		-7,165,717.75	521,186.78
加：营业外收入	六、36	232,689.92	18,109.03
减：营业外支出	六、37	30,000.00	-
<b>四、利润总额（亏损总额以“-”号填列）</b>		-6,963,027.83	539,295.81
减：所得税费用	六、38	-8,577.15	-4,288.58
<b>五、净利润（净亏损以“-”号填列）</b>		-6,954,450.68	543,584.39
其中：被合并方在合并前实现的净利润			
（一）按经营持续性分类：	-	-	-
1.持续经营净利润（净亏损以“-”号填列）		-6,954,450.68	543,584.39
2.终止经营净利润（净亏损以“-”号填列）			
（二）按所有权归属分类：	-	-	-
1.少数股东损益（净亏损以“-”号填列）			
2.归属于母公司所有者的净利润（净亏损以“-”号填列）		-6,954,450.68	543,584.39

<b>六、其他综合收益的税后净额</b>			
（一）归属于母公司所有者的其他综合收益的税后净额			
1. 不能重分类进损益的其他综合收益			
（1）重新计量设定受益计划变动额			
（2）权益法下不能转损益的其他综合收益			
（3）其他权益工具投资公允价值变动			
（4）企业自身信用风险公允价值变动			
（5）其他			
2. 将重分类进损益的其他综合收益			
（1）权益法下可转损益的其他综合收益			
（2）其他债权投资公允价值变动			
（3）金融资产重分类计入其他综合收益的金额			
（4）其他债权投资信用减值准备			
（5）现金流量套期储备			
（6）外币财务报表折算差额			
（7）其他			
（二）归属于少数股东的其他综合收益的税后净额			
<b>七、综合收益总额</b>		-6,954,450.68	543,584.39
（一）归属于母公司所有者的综合收益总额		-6,954,450.68	543,584.39
（二）归属于少数股东的综合收益总额			
<b>八、每股收益：</b>			
（一）基本每股收益（元/股）		-0.0520	0.0041
（二）稀释每股收益（元/股）		-0.0520	0.0041

法定代表人：陶振跃 主管会计工作负责人：胡斌 会计机构负责人：周惠平

#### （四） 母公司利润表

单位：元

项目	附注	2021年1-6月	2020年1-6月
<b>一、营业收入</b>	十六、4	4,516,743.48	24,429,233.92
减：营业成本	十六、4	3,525,783.63	17,755,175.85
税金及附加		17,104.87	109,176.82
销售费用		2,046,741.04	2,615,041.25
管理费用		4,233,240.63	3,506,251.33
研发费用			
财务费用		-245,109.41	-1,093,014.33
其中：利息费用		1,894.13	10,592.90
利息收入		252,037.99	1,112,740.64
加：其他收益		197,048.20	610,070.64



投资收益（损失以“-”号填列）		373,497.84	
其中：对联营企业和合营企业的投资收益			
以摊余成本计量的金融资产终止确认收益（损失以“-”号填列）			
汇兑收益（损失以“-”号填列）			
净敞口套期收益（损失以“-”号填列）			
公允价值变动收益（损失以“-”号填列）			
信用减值损失（损失以“-”号填列）		63,489.85	18,759.70
资产减值损失（损失以“-”号填列）			
资产处置收益（损失以“-”号填列）			-7,622.01
<b>二、营业利润（亏损以“-”号填列）</b>		-4,426,981.39	2,157,811.33
加：营业外收入		2,150.13	1,984.29
减：营业外支出		30,000.00	
<b>三、利润总额（亏损总额以“-”号填列）</b>		-4,454,831.26	2,159,795.62
减：所得税费用			
<b>四、净利润（净亏损以“-”号填列）</b>		-4,454,831.26	2,159,795.62
（一）持续经营净利润（净亏损以“-”号填列）		-4,454,831.26	2,159,795.62
（二）终止经营净利润（净亏损以“-”号填列）			
<b>五、其他综合收益的税后净额</b>			
（一）不能重分类进损益的其他综合收益			
1.重新计量设定受益计划变动额			
2.权益法下不能转损益的其他综合收益			
3.其他权益工具投资公允价值变动			
4.企业自身信用风险公允价值变动			
5.其他			
（二）将重分类进损益的其他综合收益			
1.权益法下可转损益的其他综合收益			
2.其他债权投资公允价值变动			
3.金融资产重分类计入其他综合收益的金额			
4.其他债权投资信用减值准备			
5.现金流量套期储备			
6.外币财务报表折算差额			
7.其他			
<b>六、综合收益总额</b>		-4,454,831.26	2,159,795.62
<b>七、每股收益：</b>			
（一）基本每股收益（元/股）		-0.0333	0.0162
（二）稀释每股收益（元/股）		-0.0333	0.0162

## (五) 合并现金流量表

单位：元

项目	附注	2021年1-6月	2020年1-6月
<b>一、经营活动产生的现金流量：</b>			
销售商品、提供劳务收到的现金		9,886,431.39	28,219,700.76
客户存款和同业存放款项净增加额			
向中央银行借款净增加额			
向其他金融机构拆入资金净增加额			
收到原保险合同保费取得的现金			
收到再保险业务现金净额			
保户储金及投资款净增加额			
收取利息、手续费及佣金的现金			
拆入资金净增加额			
回购业务资金净增加额			
代理买卖证券收到的现金净额			
收到的税费返还		99,635.11	53,857.92
收到其他与经营活动有关的现金	六、39	416,796.25	1,282,776.95
<b>经营活动现金流入小计</b>		<b>10,402,862.75</b>	<b>29,556,335.63</b>
购买商品、接受劳务支付的现金		1,911,944.71	17,519,835.30
客户贷款及垫款净增加额			
存放中央银行和同业款项净增加额			
支付原保险合同赔付款项的现金			
为交易目的而持有的金融资产净增加额			
拆出资金净增加额			
支付利息、手续费及佣金的现金			
支付保单红利的现金			
支付给职工以及为职工支付的现金		8,921,399.41	5,846,694.57
支付的各项税费		241,234.82	1,153,165.97
支付其他与经营活动有关的现金	六、39	2,837,564.33	1,791,628.09
<b>经营活动现金流出小计</b>		<b>13,912,143.27</b>	<b>26,311,323.93</b>
<b>经营活动产生的现金流量净额</b>		<b>-3,509,280.52</b>	<b>3,245,011.70</b>
<b>二、投资活动产生的现金流量：</b>			
收回投资收到的现金		28,000,000.00	
取得投资收益收到的现金		738,224.66	
处置固定资产、无形资产和其他长期资产收回的现金净额		7,500	60,819.36
处置子公司及其他营业单位收到的现金净额			
收到其他与投资活动有关的现金			
<b>投资活动现金流入小计</b>		<b>28,745,724.66</b>	<b>60,819.36</b>
购建固定资产、无形资产和其他长期资产支付的现金		739,817.07	77,434.54

投资支付的现金		40,000,000.00	-
质押贷款净增加额			
取得子公司及其他营业单位支付的现金净额			
支付其他与投资活动有关的现金			
<b>投资活动现金流出小计</b>		40,739,817.07	77,434.54
<b>投资活动产生的现金流量净额</b>		-11,994,092.41	-16,615.18
<b>三、筹资活动产生的现金流量：</b>			
吸收投资收到的现金			
其中：子公司吸收少数股东投资收到的现金			
取得借款收到的现金			
发行债券收到的现金			
收到其他与筹资活动有关的现金	六、39	230,017.07	10,608,511.78
<b>筹资活动现金流入小计</b>		230,017.07	10,608,511.78
偿还债务支付的现金			
分配股利、利润或偿付利息支付的现金		1,894.13	10,592.90
其中：子公司支付给少数股东的股利、利润			
支付其他与筹资活动有关的现金	六、39	4,286,298.56	-
<b>筹资活动现金流出小计</b>		4,288,192.69	10,592.90
<b>筹资活动产生的现金流量净额</b>		-4,058,175.62	10,597,918.88
<b>四、汇率变动对现金及现金等价物的影响</b>			
<b>五、现金及现金等价物净增加额</b>		-19,561,548.55	13,826,315.40
加：期初现金及现金等价物余额		37,551,608.91	38,640,300.64
<b>六、期末现金及现金等价物余额</b>		17,990,060.36	52,466,616.04

法定代表人：陶振跃 主管会计工作负责人：胡斌 会计机构负责人：周惠平

#### （六） 母公司现金流量表

单位：元

项目	附注	2021年1-6月	2020年1-6月
<b>一、经营活动产生的现金流量：</b>			
销售商品、提供劳务收到的现金		9,101,595.16	26,105,307.88
收到的税费返还		99,434.70	53,848.93
收到其他与经营活动有关的现金		387,842.72	1,274,570.35
<b>经营活动现金流入小计</b>		9,588,872.58	27,433,727.16
购买商品、接受劳务支付的现金		2,123,006.82	18,796,587.39
支付给职工以及为职工支付的现金		5,872,860.77	3,731,983.38
支付的各项税费		194,658.42	850,789.94
支付其他与经营活动有关的现金		1,204,860.24	1,038,909.69
<b>经营活动现金流出小计</b>		9,395,386.25	24,418,270.40
<b>经营活动产生的现金流量净额</b>		193,486.33	3,015,456.76
<b>二、投资活动产生的现金流量：</b>			
收回投资收到的现金		28,000,000.00	

取得投资收益收到的现金		738,224.66	
处置固定资产、无形资产和其他长期资产收回的现金净额			60,819.36
处置子公司及其他营业单位收到的现金净额			
收到其他与投资活动有关的现金			
<b>投资活动现金流入小计</b>		28,738,224.66	60,819.36
购建固定资产、无形资产和其他长期资产支付的现金		179,495.15	77,434.54
投资支付的现金		40,000,000.00	
取得子公司及其他营业单位支付的现金净额		7,423,876.66	
支付其他与投资活动有关的现金			
<b>投资活动现金流出小计</b>		47,603,371.81	77,434.54
<b>投资活动产生的现金流量净额</b>		-18,865,147.15	-16,615.18
<b>三、筹资活动产生的现金流量：</b>			
吸收投资收到的现金			
取得借款收到的现金			
发行债券收到的现金			
收到其他与筹资活动有关的现金		230,017.07	10,608,511.78
<b>筹资活动现金流入小计</b>		230,017.07	10,608,511.78
偿还债务支付的现金			
分配股利、利润或偿付利息支付的现金		1,894.13	10,592.90
支付其他与筹资活动有关的现金		2,509,926.94	
<b>筹资活动现金流出小计</b>		2,511,821.07	10,592.90
<b>筹资活动产生的现金流量净额</b>		-2,281,804.00	10,597,918.88
<b>四、汇率变动对现金及现金等价物的影响</b>			
<b>五、现金及现金等价物净增加额</b>		-20,953,464.82	13,596,760.46
加：期初现金及现金等价物余额		36,899,417.17	37,770,892.15
<b>六、期末现金及现金等价物余额</b>		15,945,952.35	51,367,652.61

### 三、 财务报表附注

#### (一) 附注事项索引

事项	是或否	索引
1. 半年度报告所采用的会计政策与上年度财务报表是否变化	<input checked="" type="checkbox"/> 是 <input type="checkbox"/> 否	四、27
2. 半年度报告所采用的会计估计与上年度财务报表是否变化	<input type="checkbox"/> 是 <input checked="" type="checkbox"/> 否	
3. 是否存在前期差错更正	<input type="checkbox"/> 是 <input checked="" type="checkbox"/> 否	
4. 企业经营是否存在季节性或者周期性特征	<input type="checkbox"/> 是 <input checked="" type="checkbox"/> 否	
5. 存在控制关系的关联方是否发生变化	<input type="checkbox"/> 是 <input checked="" type="checkbox"/> 否	
6. 合并财务报表的合并范围是否发生变化	<input type="checkbox"/> 是 <input checked="" type="checkbox"/> 否	
7. 是否存在证券发行、回购和偿还情况	<input type="checkbox"/> 是 <input checked="" type="checkbox"/> 否	
8. 是否存在向所有者分配利润的情况	<input type="checkbox"/> 是 <input checked="" type="checkbox"/> 否	
9. 是否根据会计准则的相关规定披露分部报告	<input type="checkbox"/> 是 <input checked="" type="checkbox"/> 否	
10. 是否存在半年度资产负债表日至半年度财务报告批准报出日之间的非调整事项	<input type="checkbox"/> 是 <input checked="" type="checkbox"/> 否	
11. 是否存在上年度资产负债表日以后所发生的或有负债和或有资产变化情况	<input type="checkbox"/> 是 <input checked="" type="checkbox"/> 否	
12. 是否存在企业结构变化情况	<input type="checkbox"/> 是 <input checked="" type="checkbox"/> 否	
13. 重大的长期资产是否转让或者出售	<input type="checkbox"/> 是 <input checked="" type="checkbox"/> 否	
14. 重大的固定资产和无形资产是否发生变化	<input type="checkbox"/> 是 <input checked="" type="checkbox"/> 否	
15. 是否存在重大的研究和开发支出	<input type="checkbox"/> 是 <input checked="" type="checkbox"/> 否	
16. 是否存在重大的资产减值损失	<input type="checkbox"/> 是 <input checked="" type="checkbox"/> 否	
17. 是否存在预计负债	<input type="checkbox"/> 是 <input checked="" type="checkbox"/> 否	

#### 附注事项索引说明：

会计政策变更：执行新租赁准则导致的会计政策。财政部于 2018 年颁布了《企业会计准则第 21 号——租赁（修订）》（以下简称“新租赁准则”），公司自 2021 年 1 月 1 日起施行。执行新租赁准则对公司报表没有影响。

#### (二) 财务报表项目附注

武汉蓝星科技股份有限公司

2021 年半年报财务报表附注

（除特别说明外，金额单位为人民币元）

#### 一、 公司基本情况

##### (一) 公司概况

##### 1. 企业注册地和组织形式

中文名称：武汉蓝星科技股份有限公司

注册地址：武汉东湖新技术开发区高新六路 99 号南山光谷自贸港 E5 栋 1-1、1-2、2-1、2-2 号

成立时间：2001 年 2 月 13 日

注册资本：人民币壹亿叁仟叁佰陆拾玖万元

法定代表人：陶振跃

公司类型：股份有限公司

统一社会信用代码：91420100725773764N

## 2.主要经营活动

公司经营范围：计算机系统软件及应用软件；嵌入式操作系统软件及硬件、图形软件系统开发、销售与服务；车载智能电子的研发与销售；货物进出口、技术进出口、代理进出口（不含国家禁止或限制进出口的货物或技术）。（依法须经批准的项目，经相关部门批准后方可开展经营活动）

3.历史沿革

武汉蓝星科技股份有限公司（下称“公司”）前身为武汉拓锐计算机系统有限责任公司。

公司设立时注册资本为叁仟万元。其股东为武汉蓝星电脑集团有限公司、武汉东湖新技术开发区生产力促进中心、武汉高科国有控股集团有限公司、武汉华中科技大学产业集团、武汉华工创业投资有限责任公司、金海、庞丽萍、韩宗芬、李胜利。公司营业期限为 50 年。经营范围为服务器及其软件的研制、生产和销售；高性能计算服务器及其软件的研制、生产和销售；计算机网络的设计、施工；计算机、系统软件及应用软件的开发、生产和销售。

2002 年 8 月 31 日，公司召开 2002 年第七次临时股东会，全体股东一致同意以 2002 年 11 月 22 日《验资报告》确认的实收注册资本 3,000 万元为折股依据，变更为股份公司并于 2002 年 9 月 29 日，取得湖北省人民政府出具鄂政股函【2002】47 号文件《湖北省人民政府关于同意设立武汉蓝星科技股份有限公司的批复》。

2003 年 10 月 21 日，公司增加经营范围“自营和代理的各类商品和技术的进出口，但国家限定公司经营或禁止进出口的商品和技术除外”。

2005 年 10 月 21 日，金海、庞丽萍、韩宗芬、李胜利分别将所持公司股权转让给武汉蓝星电脑集团有限公司。公司股东变更为武汉蓝星电脑集团有限公司、武汉东湖新技术开发区生产力促进中心、武汉高科国有控股集团有限公司、武汉华中科技大学产业集团有限公司和武汉华工创业投资有限责任公司。

2006 年 1 月 18 日，公司根据第二届股东大会第二次会议决议和修改后的章程规定，申请增加注册资本玖仟万元，注册资本变更为壹亿贰仟万元。湖北万信资产评估有限公司评估并出具了鄂万信评报字【2005】第 048 号《资产评估报告》，对非货币资产出资情形进行评估。2006 年 1 月 17 日中勤万信会

计师事务所出具勤信验字[2006]001号验资报告和2006年5月19日中勤万信会计师事务所出具勤信验字[2006]003号验资报告验证予以确认。

2011年6月15日，公司根据2011年第四次股东大会决议，作了如下股权变更：武汉蓝星电脑集团有限公司将所持1500万股股份转让给湖南华鸿景甫创业投资企业、宋淑军、黄飙、陈力、南京蕴禾投资管理中心，股份数额分别为900万股、200万股、150万股、150万股、100万股，合计1500万股，并修改《公司章程》，同时在武汉市光谷联合产权交易所办理了变更登记。

2011年7月27日，公司根据2011年第五次股东大会决议，作了如下股权变更：武汉蓝星电脑集团有限公司将所持50万股股份转让给夏志玲，并修改《公司章程》，同时在武汉市光谷联合产权交易所办理了变更登记。

2012年6月29日公司申请股权变更：武汉高科国有控股集团有限公司持有的2209.4万股转让给武汉东湖新技术开发区发展总公司，并于2012年8月29日在武汉市光谷联合产权交易所办理了变更登记。

2012年8月22日，根据公司2012年股东会决议和修改后的章程的规定，申请新增注册资本人民币630万元，注册资本变更为壹亿贰仟陆佰叁拾万元，新增股东为北京硕展中富投资中心。2012年8月22日中勤万信会计师事务所出具勤信验字[2012]2010号验资报告验证予以确认。

2014年1月24日，公司正式登录于全国中小企业股份转让系统（简称“全国股份转让系统”），公司股票在该系统中挂牌并公开转让。

2015年5月14日，根据公司2015年第二次临时股东会决议和修改后的章程规定，申请新增注册资本贰佰贰拾伍万元，注册资本变更为壹亿贰仟捌佰伍拾伍万元。新增股东为沈杰等34位自然人。2015年5月14日由中勤万信会计师事务所（特殊普通合伙）出具勤信验字【2015】第1035号验资报告验证予以确认。

2015年5月15日，根据公司2015年第三次临时股东会决议和修改后的章程规定，申请新增注册资本壹佰壹拾肆万元，注册资本变更为壹亿贰仟玖佰陆拾玖万元。新增股东为姜永华等32位自然人。2015年5月15日由中勤万信会计师事务所（特殊普通合伙）出具勤信验字【2015】第1036号验资报告验证予以确认。

2015年6月5日，根据公司2015年第四次临时股东会决议和修改后的章程规定，公司向投资者余常青、林朝红、唐梦华、姜杰凡、鲍平军定向发行股份400万股，每股认购价格为4.10元人民币，合计募集资金壹仟陆佰肆拾万元，其中肆佰万元计入公司注册资本，剩下的壹仟贰佰肆拾万元计入资本公积，变更后的注册资本为人民币壹亿叁仟叁佰陆拾玖万元。2015年6月5日由中勤万信会计师事务所（特殊普通合伙）出具勤信验字【2015】第1046号验资报告验证予以确认。

2017年11月16日，公司国有股东武汉东湖新技术开发区发展总公司（以下简称“转让方”）与武汉蓝星电脑集团有限公司、北京华新博融投资咨询有限责任公司及5名自然人（以下简称“受让方”）

联合签署了《产权转让合同》，转让方将其持有的武汉蓝星科技股份有限公司 2,209.40 万股股份以 3,711.792 万元转让给受让方，此次股权转让事项于 2017 年 10 月 12 日至 2017 年 11 月 8 日在武汉光谷联合产权交易所履行了公开挂牌程序。

2017 年 12 月 18 日，公司国有股东武汉东湖新技术开发区生产力促进中心（以下简称“转让方”）与武汉蓝星电脑集团有限公司及姜永华等 6 名自然人（以下简称“受让方”）联合体签署了《产权转让合同》，转让方将其持有的武汉蓝星科技股份有限公司 750 万股股份以 1260 万元转让给受让方，此次股权转让事项于 2017 年 11 月 13 日至 2017 年 12 月 8 日在武汉光谷联合产权交易所履行了公开挂牌程序。

#### 4. 财务报告的批准报出日

本财务报表经公司董事会于 2021 年 8 月 26 日批准报出。

#### (二) 合并财务报表范围

截至报告期末，纳入合并财务报表范围的子公司共计 3 家，详见本附注八、在其他主体中的权益。

本报告期合并财务报表范围变化情况详见本附注七、合并范围的变更。

### 二、 财务报表的编制基础

本公司财务报表以持续经营假设为基础，根据实际发生的交易和事项，按照财政部发布的《企业会计准则——基本准则》（财政部令第 33 号发布、财政部令第 76 号修订）、于 2006 年 2 月 15 日及其后颁布和修订的 42 项具体会计准则、企业会计准则应用指南、企业会计准则解释及其他相关规定（以下合称“企业会计准则”），以及中国证券监督管理委员会《公开发行证券的公司信息披露编报规则第 15 号——财务报告的一般规定》（2014 年修订）的披露规定编制。

根据企业会计准则的相关规定，本公司会计核算以权责发生制为基础。除某些金融工具外，本财务报表均以历史成本为计量基础。资产如果发生减值，则按照相关规定计提相应的减值准备。

### 三、 遵循企业会计准则的声明

本公司编制的财务报表符合企业会计准则的要求，真实、完整地反映了本公司 2021 年 6 月 30 日的财务状况及 2021 年 1-6 月的经营成果和现金流量等有关信息。此外，本公司的财务报表在所有重大方面符合中国证券监督管理委员会 2014 年修订的《公开发行证券的公司信息披露编报规则第 15 号——财务报告的一般规定》有关财务报表及其附注的披露要求。

### 四、 重要会计政策和会计估计

#### 1、 会计期间

本公司的会计期间分为年度和中期，会计中期指短于一个完整的会计年度的报告期间。本公司会计年度采用公历年度，即每年自 1 月 1 日起至 12 月 31 日止。本财务报表所载财务信息对会计期间为 2021



年 1 月 1 日至 2021 年 6 月 30 日止

## 2、营业周期

公司经营业务的营业周期以 12 个月作为资产和负债对流动性划分标准。

## 3、记账本位币

本公司以人民币为记账本位币。

## 4、同一控制下和非同一控制下企业合并的会计处理方法

企业合并，是指将两个或两个以上单独的企业合并形成一个报告主体的交易或事项。企业合并分为同一控制下企业合并和非同一控制下企业合并。

### （1）同一控制下企业合并

参与合并的企业在合并前后均受同一方或相同的多方最终控制，且该控制并非暂时性的，为同一控制下的企业合并。同一控制下的企业合并，在合并日取得对其他参与合并企业控制权的一方为合并方，参与合并的其他企业为被合并方。合并日，是指合并方实际取得对被合并方控制权的日期。

合并方取得的资产和负债均按合并日在被合并方的账面价值计量。合并方取得的净资产账面价值与支付的合并对价账面价值（或发行股份面值总额）的差额，调整资本公积（股本溢价）；资本公积（股本溢价）不足以冲减的，调整留存收益。

合并方为进行企业合并发生的各项直接费用，于发生时计入当期损益。

### （2）非同一控制下企业合并

参与合并的企业在合并前后不受同一方或相同的多方最终控制的，为非同一控制下的企业合并。非同一控制下的企业合并，在购买日取得对其他参与合并企业控制权的一方为购买方，参与合并的其他企业为被购买方。购买日，是指为购买方实际取得对被购买方控制权的日期。

对于非同一控制下的企业合并，合并成本包含购买日购买方为取得对被购买方的控制权而付出的资产、发生或承担的负债以及发行的权益性证券的公允价值，为企业合并发生的审计、法律服务、评估咨询等中介费用以及其他管理费用于发生时计入当期损益。购买方作为合并对价发行的权益性证券或债务性证券的交易费用，计入权益性证券或债务性证券的初始确认金额。所涉及的或有对价按其在购买日的公允价值计入合并成本，购买日后 12 个月内出现对购买日已存在情况的新的或进一步证据而需要调整或有对价的，相应调整合并商誉。购买方发生的合并成本及在合并中取得的可辨认净资产按购买日的公允价值计量。合并成本大于合并中取得的被购买方于购买日可辨认净资产公允价值份额的差额，确认为商誉。合并成本小于合并中取得的被购买方可辨认净资产公允价值份额的，首先对取得的被购买方各项可辨认资产、负债及或有负债的公允价值以及合并成本的计量进行复核，复核后合并成本仍小于合并中取得的被购买方可辨认净资产公允价值份额的，其差额计入当期损益。

购买方取得被购买方的可抵扣暂时性差异，在购买日因不符合递延所得税资产确认条件而未予确认的，在购买日后 12 个月内，如取得新的或进一步的信息表明购买日的相关情况已经存在，预期被购买

方在购买日可抵扣暂时性差异带来的经济利益能够实现的，则确认相关的递延所得税资产，同时减少商誉，商誉不足冲减的，差额部分确认为当期损益；除上述情况以外，确认与企业合并相关的递延所得税资产的，计入当期损益。

通过多次交易分步实现的非同一控制下企业合并，根据《财政部关于印发企业会计准则解释第5号的通知》（财会〔2012〕19号）和《企业会计准则第33号——合并财务报表》第五十一条关于“一揽子交易”的判断标准（参见本附注四、5（2）），判断该多次交易是否属于“一揽子交易”。属于“一揽子交易”的，参考本部分前面各段描述及本附注四、13“长期股权投资”进行会计处理；不属于“一揽子交易”的，区分个别财务报表和合并财务报表进行相关会计处理：

在个别财务报表中，以购买日之前所持被购买方的股权投资的账面价值与购买日新增投资成本之和，作为该项投资的初始投资成本；购买日之前持有的被购买方的股权涉及其他综合收益的，在处置该项投资时将与其相关的其他综合收益采用与被购买方直接处置相关资产或负债相同的基础进行会计处理（即，除了按照权益法核算的在被购买方重新计量设定受益计划净负债或净资产导致的变动中的相应份额以外，其余转入当期投资收益）。

在合并财务报表中，对于购买日之前持有的被购买方的股权，按照该股权在购买日的公允价值进行重新计量，公允价值与其账面价值的差额计入当期投资收益；购买日之前持有的被购买方的股权涉及其他综合收益的，与其相关的其他综合收益应当采用与被购买方直接处置相关资产或负债相同的基础进行会计处理（即，除了按照权益法核算的在被购买方重新计量设定受益计划净负债或净资产导致的变动中的相应份额以外，其余转为购买日所属当期投资收益）。

## 5、合并财务报表的编制方法

### （1）合并财务报表范围的确定原则

合并财务报表的合并范围以控制为基础予以确定。控制是指本公司拥有对被投资方的权力，通过参与被投资方的相关活动而享有可变回报，并且有能力运用对被投资方的权力影响该回报金额。合并范围包括本公司及全部子公司。子公司，是指被本公司控制的主体。

一旦相关事实和情况的变化导致上述控制定义涉及的相关要素发生了变化，本公司将进行重新评估。

### （2）合并财务报表编制的方法

从取得子公司的净资产和生产经营决策的实际控制权之日起，本公司开始将其纳入合并范围；从丧失实际控制权之日起停止纳入合并范围。对于处置的子公司，处置日前的经营成果和现金流量已经适当地包括在合并利润表和合并现金流量表中；当期处置的子公司，不调整合并资产负债表的期初数。非同一控制下企业合并增加的子公司，其购买日后的经营成果及现金流量已经适当地包括在合并利润表和合并现金流量表中，且不调整合并财务报表的期初数和对比数。同一控制下企业合并增加的子公司及吸收合并下的被合并方，其自合并当期期初至合并日的经营成果和现金流量已经适当地包括在合并利润表和合并现金流量表中，并且同时调整合并财务报表的对比数。

在编制合并财务报表时，子公司与本公司采用的会计政策或会计期间不一致的，按照本公司的会计政策和会计期间对子公司财务报表进行必要的调整。对于非同一控制下企业合并取得的子公司，以购买日可辨认净资产公允价值为基础对其财务报表进行调整。

公司内所有重大往来余额、交易及未实现利润在合并财务报表编制时予以抵销。

子公司的股东权益及当期净损益中不属于本公司所拥有的部分分别作为少数股东权益及少数股东损益在合并财务报表中股东权益及净利润项下单独列示。子公司当期净损益中属于少数股东权益的份额，在合并利润表中净利润项目下以“少数股东损益”项目列示。少数股东分担的子公司的亏损超过了少数股东在该子公司期初股东权益中所享有的份额，仍冲减少数股东权益。

当因处置部分股权投资或其他原因丧失了对原有子公司的控制权时，对于剩余股权，按照其在丧失控制权日的公允价值进行重新计量。处置股权取得的对价与剩余股权公允价值之和，减去按原持股比例计算应享有原有子公司自购买日开始持续计算的净资产的份额之间的差额，计入丧失控制权当期的投资收益。与原有子公司股权投资相关的其他综合收益，在丧失控制权时采用与被购买方直接处置相关资产或负债相同的基础进行会计处理（即，除了在该原有子公司重新计量设定受益计划净负债或净资产导致的变动以外，其余一并转为当期投资收益）。其后，对该部分剩余股权按照《企业会计准则第2号——长期股权投资》或《企业会计准则第22号——金融工具确认和计量》等相关规定进行后续计量，详见本附注四、13“长期股权投资”或本附注四、9“金融工具”。

本公司通过多次交易分步处置对子公司股权投资直至丧失控制权的，需区分处置对子公司股权投资直至丧失控制权的各项交易是否属于一揽子交易。处置对子公司股权投资的各项交易的条款、条件以及经济影响符合以下一种或多种情况，通常表明应将多次交易事项作为一揽子交易进行会计处理：①这些交易是同时或者在考虑了彼此影响的情况下订立的；②这些交易整体才能达成一项完整的商业结果；③一项交易的发生取决于其他至少一项交易的发生；④一项交易单独看是不经济的，但是和其他交易一并考虑时是经济的。不属于一揽子交易的，对其中的每一项交易视情况分别按照“不丧失控制权的情况下部分处置对子公司的长期股权投资”（详见本附注四、13、（2）④）和“因处置部分股权投资或其他原因丧失了对原有子公司的控制权”（详见前段）适用的原则进行会计处理。处置对子公司股权投资直至丧失控制权的各项交易属于一揽子交易的，将各项交易作为一项处置子公司并丧失控制权的交易进行会计处理；但是，在丧失控制权之前每一次处置价款与处置投资对应的享有该子公司净资产份额的差额，在合并财务报表中确认为其他综合收益，在丧失控制权时一并转入丧失控制权当期的损益。

## 6、 现金及现金等价物的确定标准

本公司现金及现金等价物包括库存现金、可以随时用于支付的存款以及本公司持有的期限短（一般为从购买日起三个月内到期）、流动性强、易于转换为已知金额现金、价值变动风险很小的投资。

## 7、 金融工具

在本集团成为金融工具合同的一方时确认一项金融资产或金融负债。

## （1） 金融资产的分类、确认和计量

本集团根据管理金融资产的业务模式和金融资产的合同现金流量特征，将金融资产划分为：以摊余成本计量的金融资产；以公允价值计量且其变动计入其他综合收益的金融资产；以公允价值计量且其变动计入当期损益的金融资产。

金融资产在初始确认时以公允价值计量。对于以公允价值计量且其变动计入当期损益的金融资产，相关交易费用直接计入当期损益；对于其他类别的金融资产，相关交易费用计入初始确认金额。因销售产品或提供劳务而产生的、未包含或不考虑重大融资成分的应收账款或应收票据，本集团按照预期有权收取的对价金额作为初始确认金额。

### ①以摊余成本计量的金融资产

本集团管理以摊余成本计量的金融资产的业务模式为以收取合同现金流量为目标，且此类金融资产的合同现金流量特征与基本借贷安排相一致，即在特定日期产生的现金流量，仅为对本金和以未偿付本金金额为基础的利息的支付。本集团对于此类金融资产，采用实际利率法，按照摊余成本进行后续计量，其摊销或减值产生的利得或损失，计入当期损益。

### ②以公允价值计量且其变动计入其他综合收益的金融资产

本集团管理此类金融资产的业务模式为既以收取合同现金流量为目标又以出售为目标，且此类金融资产的合同现金流量特征与基本借贷安排相一致。本集团对此类金融资产按照公允价值计量且其变动计入其他综合收益，但减值损失或利得、汇兑损益和按照实际利率法计算的利息收入计入当期损益。

此外，本集团将部分非交易性权益工具投资指定为以公允价值计量且其变动计入其他综合收益的金融资产。本集团将该类金融资产的相关股利收入计入当期损益，公允价值变动计入其他综合收益。当该金融资产终止确认时，之前计入其他综合收益的累计利得或损失将从其他综合收益转入留存收益，不计入当期损益。

### ③以公允价值计量且其变动计入当期损益的金融资产

本集团将上述以摊余成本计量的金融资产和以公允价值计量且其变动计入其他综合收益的金融资产之外的金融资产，分类为以公允价值计量且其变动计入当期损益的金融资产。此外，在初始确认时，本集团为了消除或显著减少会计错配，将部分金融资产指定为以公允价值计量且其变动计入当期损益的金融资产。对于此类金融资产，本集团采用公允价值进行后续计量，公允价值变动计入当期损益。

## （2） 金融负债的分类、确认和计量

金融负债于初始确认时分类为以公允价值计量且其变动计入当期损益的金融负债和其他金融负债。对于以公允价值计量且其变动计入当期损益的金融负债，相关交易费用直接计入当期损益，其他金融负债的相关交易费用计入其初始确认金额。

### ①以公允价值计量且其变动计入当期损益的金融负债

以公允价值计量且其变动计入当期损益的金融负债，包括交易性金融负债（含属于金融负债的衍

生工具)和初始确认时指定为以公允价值计量且其变动计入当期损益的金融负债。

交易性金融负债(含属于金融负债的衍生工具),按照公允价值进行后续计量,除与套期会计有关外,公允价值变动计入当期损益。

被指定为以公允价值计量且其变动计入当期损益的金融负债,该负债由本集团自身信用风险变动引起的公允价值变动计入其他综合收益,且终止确认该负债时,计入其他综合收益的自身信用风险变动引起的其公允价值累计变动额转入留存收益。其余公允价值变动计入当期损益。若按上述方式对该等金融负债的自身信用风险变动的影响进行处理会造成或扩大损益中的会计错配的,本集团将该金融负债的全部利得或损失(包括企业自身信用风险变动的影响金额)计入当期损益。

## ②其他金融负债

除金融资产转移不符合终止确认条件或继续涉入被转移金融资产所形成的金融负债、财务担保合同外的其他金融负债分类为以摊余成本计量的金融负债,按摊余成本进行后续计量,终止确认或摊销产生的利得或损失计入当期损益。

### (3) 金融资产转移的确认依据和计量方法

满足下列条件之一的金融资产,予以终止确认:①收取该金融资产现金流量的合同权利终止;②该金融资产已转移,且将金融资产所有权上几乎所有的风险和报酬转移给转入方;③该金融资产已转移,虽然企业既没有转移也没有保留金融资产所有权上几乎所有的风险和报酬,但是放弃了对该金融资产的控制。

若企业既没有转移也没有保留金融资产所有权上几乎所有的风险和报酬,且未放弃对该金融资产的控制的,则按照继续涉入所转移金融资产的程度确认有关金融资产,并相应确认有关负债。继续涉入所转移金融资产的程度,是指该金融资产价值变动使企业面临的风险水平。

金融资产整体转移满足终止确认条件的,将所转移金融资产的账面价值及因转移而收到的对价与原计入其他综合收益的公允价值变动累计额之和的差额计入当期损益。

金融资产部分转移满足终止确认条件的,将所转移金融资产的账面价值在终止确认及未终止确认部分之间按其相对的公允价值进行分摊,并将因转移而收到的对价与应分摊至终止确认部分的原计入其他综合收益的公允价值变动累计额之和与分摊的前述账面金额之差额计入当期损益。

本集团对采用附追索权方式出售的金融资产,或将持有的金融资产背书转让,需确定该金融资产所有权上几乎所有的风险和报酬是否已经转移。已将该金融资产所有权上几乎所有的风险和报酬转移给转入方的,终止确认该金融资产;保留了金融资产所有权上几乎所有的风险和报酬的,不终止确认该金融资产;既没有转移也没有保留金融资产所有权上几乎所有的风险和报酬的,则继续判断企业是否对该资产保留了控制,并根据前面各段所述的原则进行会计处理。

### (4) 金融负债的终止确认

金融负债(或其一部分)的现时义务已经解除的,本集团终止确认该金融负债(或该部分金融负债)。本集团(借入方)与借出方签订协议,以承担新金融负债的方式替换原金融负债,且新金融负债与原金融负债的合同条款实质上不同的,终止确认原金融负债,同时确认一项新金融负债。本集团对

原金融负债（或其一部分）的合同条款作出实质性修改的，终止确认原金融负债，同时按照修改后的条款确认一项新金融负债。

金融负债（或其一部分）终止确认的，本集团将其账面价值与支付的对价（包括转出的非现金资产或承担的负债）之间的差额，计入当期损益。

#### （5）金融资产和金融负债的抵销

当本集团具有抵销已确认金额的金融资产和金融负债的法定权利，且该种法定权利是当前可执行的，同时本集团计划以净额结算或同时变现该金融资产和清偿该金融负债时，金融资产和金融负债以相互抵销后的净额在资产负债表内列示。除此以外，金融资产和金融负债在资产负债表内分别列示，不予相互抵销。

#### （6）金融资产和金融负债的公允价值确定方法

公允价值，是指市场参与者在计量日发生的有序交易中，出售一项资产所能收到或者转移一项负债所需支付的价格。金融工具存在活跃市场的，本集团采用活跃市场中的报价确定其公允价值。活跃市场中的报价是指易于定期从交易所、经纪商、行业协会、定价服务机构等获得的价格，且代表了在公平交易中实际发生的市场交易的价格。金融工具不存在活跃市场的，本集团采用估值技术确定其公允价值。估值技术包括参考熟悉情况并自愿交易的各方最近进行的市场交易中使用的价格、参照实质上相同的其他金融工具当前的公允价值、现金流量折现法和期权定价模型等。在估值时，本集团采用在当前情况下适用并且有足够可利用数据和其他信息支持的估值技术，选择与市场参与者在相关资产或负债的交易中所考虑的资产或负债特征相一致的输入值，并尽可能优先使用相关可观察输入值。在相关可观察输入值无法取得或取得不切实可行的情况下，使用不可输入值。

#### （7）权益工具

权益工具是指能证明拥有本集团在扣除所有负债后的资产中的剩余权益的合同。本集团发行（含再融资）、回购、出售或注销权益工具作为权益的变动处理，与权益性交易相关的交易费用从权益中扣减。本集团不确认权益工具的公允价值变动。

本集团权益工具在存续期间分派股利（含分类为权益工具的工具所产生的“利息”）的，作为利润分配处理。

### 8、金融资产减值

本公司需确认减值损失的金融资产系以摊余成本计量的金融资产、以公允价值计量且其变动计入其他综合收益的债务工具投资、租赁应收款，主要包括应收票据、应收账款、其他应收款、债权投资、其他债权投资、长期应收款等。此外，对合同资产及部分财务担保合同，也按照本部分所述会计政策计提减值准备和确认信用减值损失。

#### （1）减值准备的确认方法

本公司以预期信用损失为基础，对上述各项目按照其适用的预期信用损失计量方法（一般方法或简化方法）计提减值准备并确认信用减值损失。

信用损失，是指本公司按照原实际利率折现的、根据合同应收的所有合同现金流量与预期收取的所有现金流量之间的差额，即全部现金短缺的现值。其中，对于购买或源生的已发生信用减值的金融资产，本公司按照该金融资产经信用调整的实际利率折现。

预期信用损失计量的一般方法是指，本公司在每个资产负债表日评估金融资产（含合同资产等其他适用项目，下同）的信用风险自初始确认后是否已经显著增加，如果信用风险自初始确认后已显著增加，本公司按照相当于整个存续期内预期信用损失的金额计量损失准备；如果信用风险自初始确认后未显著增加，本公司按照相当于未来 12 个月内预期信用损失的金额计量损失准备。本公司在评估预期信用损失时，考虑所有合理且有依据的信息，包括前瞻性信息。

对于在资产负债表日具有较低信用风险的金融工具，本公司假设其信用风险自初始确认后并未显著增加，选择按照未来 12 个月内的预期信用损失计量损失准备/不选择简化处理方法，依据其信用风险自初始确认后是否已显著增加，而采用未来 12 月内或者整个存续期内预期信用损失金额为基础计量损失准备。

#### （2）信用风险自初始确认后是否显著增加的判断标准

如果某项金融资产在资产负债表日确定的预计存续期内的违约概率显著高于在初始确认时确定的预计存续期内的违约概率，则表明该项金融资产的信用风险显著增加。除特殊情况外，本公司采用未来 12 个月内发生的违约风险的变化作为整个存续期内发生违约风险变化的合理估计，来确定自初始确认后信用风险是否显著增加。

#### （3）以组合为基础评估预期信用风险的组合方法

本公司对信用风险显著不同的金融资产单项评价信用风险，如：应收关联方款项；与对方存在争议或涉及诉讼、仲裁的应收款项；已有明显迹象表明债务人很可能无法履行还款义务的应收款项等。

除了单项评估信用风险的金融资产外，本公司基于共同风险特征将金融资产划分为不同的组别，在组合的基础上评估信用风险。

#### （4）金融资产减值的会计处理方法

期末，本公司计算各类金融资产的预计信用损失，如果该预计信用损失大于其当前减值准备的账面金额，将其差额确认为减值损失；如果小于当前减值准备的账面金额，则将差额确认为减值利得。

#### （5）各类金融资产信用损失的确定方法

##### ①应收账款

对于不含重大融资成分的应收款项，本公司按照相当于整个存续期内的预期信用损失金额计量损失准备。

对于包含重大融资成分的应收款项和租赁应收款，本公司选择始终按照相当于存续期内预期信用损失的金额计量损失准备。

除了单项评估信用风险的应收账款外，基于其信用风险特征，将其划分为不同组合：

项目	确定组合的依据
组合 1	本组合以应收款项的账龄作为信用风险特征。

项目	确定组合的依据
组合 2	合并报表范围内公司组合

## ②其他应收款

本公司依据其他应收款信用风险自初始确认后是否已经显著增加，采用相当于未来 12 个月内、或整个存续期的预期信用损失的金额计量减值损失。除了单项评估信用风险的其他应收款外，基于其信用风险特征，将其划分为不同组合：

项目	确定组合的依据
组合 1	本组合以应收款项的账龄作为信用风险特征。
组合 2	合并报表范围内公司组合

## 9、 应收款项融资

分类为以公允价值计量且其变动计入其他综合收益的应收票据和应收账款，自取得起期限在一年内（含一年）的部分，列示为应收款项融资；自取得起期限在一年以上的，列示为其他债权投资。其相关会计政策参见本附注四、7“金融工具”及附注四、8“金融资产减值”。

## 10、 存货

### （1）存货的分类

存货包括在日常活动中持有以备出售的产成品或商品、处在生产过程中的在产品、在生产过程或提供劳务过程中耗用的材料和物料等。

### （2）发出存货的计价方法

发出存货采用移动加权平均法。

### （3）确定不同类别存货可变现净值的依据及存货跌价准备的计提方法

资产负债表日，存货采用成本与可变现净值孰低计量，按照单个存货成本高于可变现净值的差额计提存货跌价准备。可变现净值，是指在日常活动中，存货的估计售价减去至完工时估计将要发生的成本、估计的销售费用以及相关税费后的金额。公司确定存货的可变现净值，以取得的确凿证据为基础，并且考虑持有存货的目的、资产负债表日后事项的影响等因素。

直接用于出售的存货，在正常生产经营过程中以该存货的估计售价减去估计的销售费用和相关税费后的金额确定其可变现净值；需要经过加工的存货，在正常生产经营过程中以所生产的产成品的估计售价减去至完工时估计将要发生的成本、估计的销售费用和相关税费后的金额确定其可变现净值；资产负债表日，同一项存货中一部分有合同价格约定、其他部分不存在合同价格的，分别确定其可变现净值，并与其对应的成本进行比较，分别确定存货跌价准备的计提或转回的金额。

### （4）存货的盘存制度

存货的盘存制度为永续盘存制。

### （5）低值易耗品和包装物的摊销方法



按照一次转销法进行摊销。

## 11、 持有待售资产和处置组

本公司若主要通过出售（包括具有商业实质的非货币性资产交换，下同）而非持续使用一项非流动资产或处置组收回其账面价值的，则将其划分为持有待售类别。具体标准为同时满足以下条件：某项非流动资产或处置组根据类似交易中出售此类资产或处置组的惯例，在当前状况下即可立即出售；本公司已经就出售计划作出决议且获得确定的购买承诺；预计出售将在一年内完成。其中，处置组是指在一项交易中作为整体通过出售或其他方式一并处置的一组资产，以及在该交易中转让的与这些资产直接相关的负债。处置组所属的资产组或资产组组合按照《企业会计准则第 8 号——资产减值》分摊了企业合并中取得的商誉的，该处置组应当包含分摊至处置组的商誉。

本公司初始计量或在资产负债表日重新计量划分为持有待售的非流动资产和处置组时，其账面价值高于公允价值减去出售费用后的净额的，将账面价值减记至公允价值减去出售费用后的净额，减记的金额确认为资产减值损失，计入当期损益，同时计提持有待售资产减值准备。对于处置组，所确认的资产减值损失先抵减处置组中商誉的账面价值，再按比例抵减该处置组内适用《企业会计准则第 42 号——持有待售的非流动资产、处置组和终止经营》（以下简称“持有待售准则”）的计量规定的各项非流动资产的账面价值。后续资产负债表日持有待售的处置组公允价值减去出售费用后的净额增加的，以前减记的金额应当予以恢复，并在划分为持有待售类别后适用持有待售准则计量规定的非流动资产确认的资产减值损失金额内转回，转回金额计入当期损益，并根据处置组中除商誉外适用持有待售准则计量规定的各项非流动资产账面价值所占比重按比例增加其账面价值；已抵减的商誉账面价值，以及适用持有待售准则计量规定的非流动资产在划分为持有待售类别前确认的资产减值损失不得转回。

持有待售的非流动资产或处置组中的非流动资产不计提折旧或摊销，持有待售的处置组中负债的利息和其他费用继续予以确认。

非流动资产或处置组不再满足持有待售类别的划分条件时，本公司不再将其继续划分为持有待售类别或将非流动资产从持有待售的处置组中移除，并按照以下两者孰低计量：（1）划分为持有待售类别前的账面价值，按照假定不划分为持有待售类别情况下本应确认的折旧、摊销或减值等进行调整后的金额；（2）可收回金额。

## 12、 长期股权投资

长期股权投资是指本公司对被投资单位具有控制、重大影响的权益性投资，以及对其合营企业的权益性投资。本公司对被投资单位不具有控制、共同控制或重大影响的权益性投资，作为可供出售金融资产或以公允价值计量且其变动计入当期损益的金融资产核算。

共同控制，是指本公司按照相关约定对某项安排所共有的控制，并且该安排的相关活动必须经过分享控制权的参与方一致同意后才能决策。重大影响，是指本公司对被投资单位的财务和经营政策有参与决策的权力，但并不能够控制或者与其他方一起共同控制这些政策的制定。

### （1）投资成本的确定

对于同一控制下的企业合并取得的长期股权投资，在合并日按照被合并方所有者权益在最终控制方合并财务报表中的账面价值的份额作为长期股权投资的初始投资成本。长期股权投资初始投资成本与支付的现金、转让的非现金资产以及所承担债务账面价值之间的差额，调整资本公积；资本公积不足冲减的，调整留存收益。以发行权益性证券作为合并对价的，在合并日按照被合并方股东权益/所有者权益在最终控制方合并财务报表中的账面价值的份额作为长期股权投资的初始投资成本，按照发行股份的面值总额作为股本，长期股权投资初始投资成本与所发行股份面值总额之间的差额，调整资本公积；资本公积不足冲减的，调整留存收益（通过多次交易分步取得同一控制下被合并方的股权，最终形成同一控制下企业合并的，应分别是否属于“一揽子交易”进行处理：属于“一揽子交易”的，将各项交易作为一项取得控制权的交易进行会计处理。不属于“一揽子交易”的，在合并日按照应享有被合并方股东权益/所有者权益在最终控制方合并财务报表中的账面价值的份额作为长期股权投资的初始投资成本，长期股权投资初始投资成本与达到合并前的长期股权投资账面价值加上合并日进一步取得股份新支付对价的账面价值之和的差额，调整资本公积；资本公积不足冲减的，调整留存收益。合并日之前持有的股权投资因采用权益法核算或为可供出售金融资产而确认的其他综合收益，暂不进行会计处理）。

对于非同一控制下的企业合并取得的长期股权投资，在购买日按照合并成本作为长期股权投资的初始投资成本，合并成本包括购买方付出的资产、发生或承担的负债、发行的权益性证券的公允价值之和（通过多次交易分步取得被购买方的股权，最终形成非同一控制下的企业合并的，应分别是否属于“一揽子交易”进行处理：属于“一揽子交易”的，将各项交易作为一项取得控制权的交易进行会计处理。不属于“一揽子交易”的，按照原持有被购买方的股权投资账面价值加上新增投资成本之和，作为改按成本法核算的长期股权投资的初始投资成本。原持有的股权采用权益法核算的，相关其他综合收益暂不进行会计处理。原持有股权投资为可供出售金融资产的，其公允价值与账面价值之间的差额，以及原计入其他综合收益的累计公允价值变动转入当期损益）。

合并方或购买方为企业合并发生的审计、法律服务、评估咨询等中介费用以及其他相关管理费用，于发生时计入当期损益。

除企业合并形成的长期股权投资外的其他股权投资，按成本进行初始计量，该成本视长期股权投资取得方式的不同，分别按照本公司实际支付的现金购买价款、本公司发行的权益性证券的公允价值、投资合同或协议约定的价值、非货币性资产交换交易中换出资产的公允价值或原账面价值、该项长期股权投资自身的公允价值等方式确定。与取得长期股权投资直接相关的费用、税金及其他必要支出也计入投资成本。对于因追加投资能够对被投资单位实施重大影响或实施共同控制但不构成控制的，长期股权投资成本为按照《企业会计准则第 22 号——金融工具确认和计量》确定的原持有股权投资的公允价值加上新增投资成本之和。

### （2）后续计量及损益确认方法

对被投资单位具有共同控制（构成共同经营者除外）或重大影响的长期股权投资，采用权益法核

算。此外，公司财务报表采用成本法核算能够对被投资单位实施控制的长期股权投资。

#### ①成本法核算的长期股权投资

采用成本法核算时，长期股权投资按初始投资成本计价，追加或收回投资调整长期股权投资的成本。除取得投资时实际支付的价款或者对价中包含的已宣告但尚未发放的现金股利或者利润外，当期投资收益按照享有被投资单位宣告发放的现金股利或利润确认。

#### ②权益法核算的长期股权投资

采用权益法核算时，长期股权投资的初始投资成本大于投资时应享有被投资单位可辨认净资产公允价值份额的，不调整长期股权投资的初始投资成本；初始投资成本小于投资时应享有被投资单位可辨认净资产公允价值份额的，其差额计入当期损益，同时调整长期股权投资的成本。

采用权益法核算时，按照应享有或应分担的被投资单位实现的净损益和其他综合收益的份额，分别确认投资收益和其他综合收益，同时调整长期股权投资的账面价值；按照被投资单位宣告分派的利润或现金股利计算应享有的部分，相应减少长期股权投资的账面价值；对于被投资单位除净损益、其他综合收益和利润分配以外所有者权益的其他变动，调整长期股权投资的账面价值并计入资本公积。在确认应享有被投资单位净损益的份额时，以取得投资时被投资单位各项可辨认资产等的公允价值为基础，对被投资单位的净利润进行调整后确认。被投资单位采用的会计政策及会计期间与本公司不一致的，按照本公司的会计政策及会计期间对被投资单位的财务报表进行调整，并据以确认投资收益和其他综合收益。对于本公司与联营企业及合营企业之间发生的交易，投出或出售的资产不构成业务的，未实现内部交易损益按照享有的比例计算归属于本公司的部分予以抵销，在此基础上确认投资损益。但本公司与被投资单位发生的未实现内部交易损失，属于所转让资产减值损失的，不予以抵销。本公司向合营企业或联营企业投出的资产构成业务的，投资方因此取得长期股权投资但未取得控制权的，以投出业务的公允价值作为新增长期股权投资的初始投资成本，初始投资成本与投出业务的账面价值之差，全额计入当期损益。本公司向合营企业或联营企业出售的资产构成业务的，取得的对价与业务的账面价值之差，全额计入当期损益。本公司自联营企业及合营企业购入的资产构成业务的，按《企业会计准则第20号——企业合并》的规定进行会计处理，全额确认与交易相关的利得或损失。

在确认应分担被投资单位发生的净亏损时，以长期股权投资的账面价值和其他实质上构成对被投资单位净投资的长期权益减记至零为限。此外，如本公司对被投资单位负有承担额外损失的义务，则按预计承担的义务确认预计负债，计入当期投资损失。被投资单位以后期间实现净利润的，本公司在收益分享额弥补未确认的亏损分担额后，恢复确认收益分享额。

#### ③收购少数股权

在编制合并财务报表时，因购买少数股权新增的长期股权投资与按照新增持股比例计算应享有子公司自购买日（或合并日）开始持续计算的净资产份额之间的差额，调整资本公积，资本公积不足冲减的，调整留存收益。

#### ④处置长期股权投资

在合并财务报表中，母公司在不丧失控制权的情况下部分处置对子公司的长期股权投资，处置价

款与处置长期股权投资相对应享有子公司净资产的差额计入股东权益；母公司部分处置对子公司的长期股权投资导致丧失对子公司控制权的，按本附注“合并财务报表的编制方法”中所述的相关会计政策处理。

其他情形下的长期股权投资处置，对于处置的股权，其账面价值与实际取得价款的差额，计入当期损益。

采用权益法核算的长期股权投资，处置后的剩余股权仍采用权益法核算的，在处置时将原计入股东权益的其他综合收益部分按相应的比例采用与被投资单位直接处置相关资产或负债相同的基础进行会计处理。因被投资方除净损益、其他综合收益和利润分配以外的其他所有者权益变动而确认的所有者权益，按比例结转入当期损益。

采用成本法核算的长期股权投资，处置后剩余股权仍采用成本法核算的，其在取得对被投资单位的控制之前因采用权益法核算或金融工具确认和计量准则核算而确认的其他综合收益，采用与被投资单位直接处置相关资产或负债相同的基础进行会计处理，并按比例结转当期损益；因采用权益法核算而确认的被投资单位净资产中除净损益、其他综合收益和利润分配以外的其他所有者权益变动按比例结转当期损益。

本公司因处置部分股权投资丧失了对被投资单位的控制的，在编制个别财务报表时，处置后的剩余股权能够对被投资单位实施共同控制或施加重大影响的，改按权益法核算，并对该剩余股权视同自取得时即采用权益法核算进行调整；处置后的剩余股权不能对被投资单位实施共同控制或施加重大影响的，改按金融工具确认和计量准则的有关规定进行会计处理，其在丧失控制之日的公允价值与账面价值之间的差额计入当期损益。对于本公司取得对被投资单位的控制之前，因采用权益法核算或金融工具确认和计量准则核算而确认的其他综合收益，在丧失对被投资单位控制时采用与被投资单位直接处置相关资产或负债相同的基础进行会计处理，因采用权益法核算而确认的被投资单位净资产中除净损益、其他综合收益和利润分配以外的其他所有者权益变动在丧失对被投资单位控制时结转入当期损益。其中，处置后的剩余股权采用权益法核算的，其他综合收益和其他所有者权益按比例结转；处置后的剩余股权改按金融工具确认和计量准则进行会计处理的，其他综合收益和其他所有者权益全部结转。

本公司因处置部分股权投资丧失了对被投资单位的共同控制或重大影响的，处置后的剩余股权改按金融工具确认和计量准则核算，其在丧失共同控制或重大影响之日的公允价值与账面价值之间的差额计入当期损益。原股权投资因采用权益法核算而确认的其他综合收益，在终止采用权益法核算时采用与被投资单位直接处置相关资产或负债相同的基础进行会计处理，因被投资方除净损益、其他综合收益和利润分配以外的其他所有者权益变动而确认的所有者权益，在终止采用权益法时全部转入当期投资收益。

本公司通过多次交易分步处置对子公司股权投资直至丧失控制权，如果上述交易属于一揽子交易的，将各项交易作为一项处置子公司股权投资并丧失控制权的交易进行会计处理，在丧失控制权之前每一次处置价款与所处置的股权对应的长期股权投资账面价值之间的差额，先确认为其他综合收益，

到丧失控制权时再一并转入丧失控制权的当期损益。

### 13、 投资性房地产

#### (1) 投资性房地产的计量模式

本公司投资性房地产包括：出租的土地使用权、出租的建筑物、持有并准备增值后转让的土地使用权。

本公司采用成本模式对投资性房地产进行计量。

#### (2) 采用成本模式的折旧或摊销方法

采用与固定资产和无形资产相同的方法计提折旧或进行摊销。

投资性房地产的预计使用寿命、净残值率及年折旧(摊销)率列示如下：

类别	折旧年限(年)	残值率(%)	年折旧率(%)
房屋建筑物	35-40	5.00	2.657-2.375

投资性房地产的用途改变为自用时，自改变之日起，本公司将该投资性房地产转换为固定资产或无形资产。自用房地产的用途改变为赚取租金或资本增值时，自改变之日起，本公司将固定资产或无形资产转换为投资性房地产。发生转换时，以转换前的账面价值作为转换后的入账价值。

资产负债表日，若投资性房地产的可收回金额低于账面价值时，将资产的账面价值减记至可收回金额，减记的金额确认为资产减值损失，计入当期损益，同时计提相应的资产减值准备。投资性房地产减值损失一经确认，在以后会计期间不再转回。

当投资性房地产被处置，或者永久退出使用且预计不能从其处置中取得经济利益时，终止确认该项投资性房地产。投资性房地产出售、转让、报废或毁损的处置收入扣除其账面价值和相关税费后的金额计入当期损益。

### 14、 固定资产

#### (1) 固定资产确认条件

固定资产是指为生产商品、提供劳务、出租或经营管理而持有的，使用年限超过一个会计年度的有形资产。

固定资产同时满足下列条件的，才能予以确认：①与该固定资产有关的经济利益很可能流入企业；②该固定资产的成本能够可靠地计量。

本公司的固定资产分为：房屋及建筑物、生产设备、电子及办公设备、运输工具等。

#### (2) 固定资产的初始计量及后续计量

固定资产以取得时的实际成本入账，并从其达到预定可使用状态的次月起计提折旧。

#### (3) 折旧方法

类别	折旧方法	折旧年限(年)	残值率(%)	年折旧率(%)
房屋及建筑物	年限平均法	35.00—40.00	5.00	2.66—2.38

类别	折旧方法	折旧年限 (年)	残值率 (%)	年折旧率 (%)
生产设备	年限平均法	5.00-10.00	5.00	19.00—9.50
电子及办公设备	年限平均法	5.00	5.00	19.00
运输工具	年限平均法	10.00	5.00	9.50

#### (4) 融资租入固定资产的认定依据、计价和折旧方法

##### ① 融资租入固定资产的认定依据

符合下列一项或数项标准的，认定为融资租赁：**A** 在租赁期届满时，租赁资产的所有权转移给承租人；**B** 承租人有购买租赁资产的选择权，所订立的购买价款预计将远低于行使选择权时租赁资产的公允价值，因而在租赁开始日就可以合理确定承租人将会行使这种选择权；**C** 即使资产的所有权不转移，但租赁期占租赁资产使用寿命的大部分；**D** 承租人在租赁开始日的最低租赁付款额现值，几乎相当于租赁开始日租赁资产公允价值；出租人在租赁开始日的最低租赁收款额现值，几乎相当于租赁开始日租赁资产公允价值；**E** 租赁资产性质特殊，如果不作较大改造，只有承租人才能使用。

② 融资租入的固定资产的计价：融资租入的固定资产按租赁开始日租赁资产的公允价值与最低租赁付款额的现值中较低者入账。

③ 融资租入的固定资产折旧方法：按自有固定资产的折旧政策计提折旧。

#### (5) 固定资产的减值测试方法及减值准备计提方法

本公司在资产负债表日根据内部及外部信息以确定固定资产是否存在减值的迹象，对存在减值迹象的固定资产进行减值测试，估计其可收回金额。

可收回金额的估计结果表明固定资产的可收回金额低于其账面价值的，固定资产的账面价值会减记至可收回金额，减记的金额确认为资产减值损失，计入当期损益，同时计提相应的减值准备。

固定资产减值损失一经确认，在以后会计期间不得转回。

## 15、 在建工程

(1) 在建工程同时满足经济利益很可能流入、成本能够可靠计量时予以确认。在建工程按建造该项资产达到预定可使用状态前所发生的实际成本计量。

(2) 在建工程达到预定可使用状态时，按工程实际成本转入固定资产。已达到预定可使用状态但尚未办理竣工决算的，先按估计价值转入固定资产，待办理竣工决算后再按实际成本调整原暂估价值，但不再调整原已计提的折旧。

(3) 本公司在资产负债表日根据内部及外部信息以确定在建工程是否存在减值的迹象，对存在减值迹象的在建工程进行减值测试，估计其可收回金额。可收回金额的估计结果表明在建工程的可收回金额低于其账面价值的，在建工程的账面价值会减记至可收回金额，减记的金额确认为资产减值损失，计入当期损益，同时计提相应的减值准备。在建工程减值损失一经确认，在以后会计期间不得转回。

## 16、 借款费用

### （1）借款费用资本化的确认原则

公司发生的借款费用，可直接归属于符合资本化条件的资产的购建或者生产的，予以资本化，计入相关资产成本；其他借款费用，在发生时确认为费用，计入当期损益。

### （2）借款费用资本化期间

①当借款费用同时满足下列条件时，开始资本化：**A** 资产支出已经发生；**B** 借款费用已经发生；**C** 为使资产达到预定可使用或可销售状态所必要的购建或者生产活动已经开始。

②若符合资本化条件的资产在购建或者生产过程中发生非正常中断，并且中断时间连续超过 3 个月，暂停借款费用的资本化；中断期间发生的借款费用确认为当期费用，直至资产的购建或者生产活动重新开始。

③当所购建或者生产符合资本化条件的资产达到预定可使用或可销售状态时，借款费用停止资本化。

### （3）借款费用资本化率以及资本化金额的计算方法

为购建或者生产符合资本化条件的资产而借入专门借款的，以专门借款当期实际发生的利息费用（包括按照实际利率法确定的折价或溢价的摊销），减去将尚未动用的借款资金存入银行取得的利息收入或进行暂时性投资取得的投资收益后的金额，确定应予资本化的利息金额；为购建或者生产符合资本化条件的资产占用了一般借款的，根据累计资产支出超过专门借款的资产支出加权平均数乘以占用一般借款的资本化率，计算确定一般借款应予资本化的利息金额。

## 17、 无形资产

公司无形资产专有技术包括：专利、软件著作权、商标权、非专利技术等。

无形资产按成本进行初始计量。与无形资产有关的支出，如果相关的经济利益很可能流入本公司且其成本能可靠地计量，则计入无形资产成本。除此以外的其他项目的支出，在发生时计入当期损益。

取得的土地使用权通常作为无形资产核算。自行开发建造厂房等建筑物，相关的土地使用权支出和建筑物建造成本则分别作为无形资产和固定资产核算。如为外购的房屋及建筑物，则将有关价款在土地使用权和建筑物之间进行分配，难以合理分配的，全部作为固定资产处理。

使用寿命有限的无形资产自可供使用时起，对其原值减去预计净残值和已计提的减值准备累计金额在其预计使用寿命内采用直线法分期平均摊销。使用寿命不确定的无形资产不予摊销。

期末，对使用寿命有限的无形资产的使用寿命和摊销方法进行复核，如发生变更则作为会计估计变更处理。此外，还对使用寿命不确定的无形资产的使用寿命进行复核，如果有证据表明该无形资产为企业带来经济利益的期限是可预见的，则估计其使用寿命并按照使用寿命有限的无形资产的摊销政策进行摊销。

无形资产的减值测试方法和减值准备计提方法详见附注三、19“长期资产减值”。

## 18、 研究与开发

本公司的研究开发支出根据其性质以及研发活动最终形成无形资产是否具有较大不确定性，分为研究阶段支出和开发阶段支出。研究阶段的支出，于发生时计入当期损益；开发阶段的支出，同时满足下列条件的，确认为无形资产：

- （1）完成该无形资产以使其能够使用或出售在技术上具有可行性；
- （2）具有完成该无形资产并使用或出售的意图；
- （3）运用该无形资产生产的产品存在市场或无形资产自身存在市场；
- （4）有足够的技术、财务资源和其他资源支持，以完成该无形资产的开发，并有能力使用或出售该无形资产；
- （5）归属于该无形资产开发阶段的支出能够可靠地计量。

不满足上述条件的开发阶段的支出，于发生时计入当期损益。无法区分研究阶段支出和开发阶段支出的，将发生的研发支出全部计入当期损益。前期已计入损益的开发支出在以后期间不再确认为资产。已资本化的开发阶段的支出在资产负债表上列示为开发支出，自该项目达到预定可使用状态之日起转为无形资产列报。

## 19、 长期资产减值

对于固定资产、在建工程、使用寿命有限的无形资产、以成本模式计量的投资性房地产及对子公司、合营企业、联营企业的长期股权投资等非流动非金融资产，本公司于资产负债表日判断是否存在减值迹象。如存在减值迹象的，则估计其可收回金额，进行减值测试。商誉、使用寿命不确定的无形资产和尚未达到可使用状态的无形资产，无论是否存在减值迹象，每年均进行减值测试。

减值测试结果表明资产的可收回金额低于其账面价值的，按其差额计提减值准备并计入减值损失。可收回金额为资产的公允价值减去处置费用后的净额与资产预计未来现金流量的现值两者之间的较高者。资产的公允价值根据公平交易中销售协议价格确定；不存在销售协议但存在资产活跃市场的，公允价值按照该资产的买方出价确定；不存在销售协议和资产活跃市场的，则以可获取的最佳信息为基础估计资产的公允价值。处置费用包括与资产处置有关的法律费用、相关税费、搬运费以及为使资产达到可销售状态所发生的直接费用。资产预计未来现金流量的现值，按照资产在持续使用过程中和最终处置时所产生的预计未来现金流量，选择恰当的折现率对其进行折现后的金额加以确定。资产减值准备按单项资产为基础计算并确认，如果难以对单项资产的可收回金额进行估计的，以该资产所属的资产组确定资产组的可收回金额。资产组是能够独立产生现金流入的最小资产组合。

在财务报表中单独列示的商誉，在进行减值测试时，将商誉的账面价值分摊至预期从企业合并的协同效应中受益的资产组或资产组组合。测试结果表明包含分摊的商誉的资产组或资产组组合的可收回金额低于其账面价值的，确认相应的减值损失。减值损失金额先抵减分摊至该资产组或资产组组合的商誉的账面价值，再根据资产组或资产组组合中除商誉以外的其他各项资产的账面价值所占比重，按比例抵减其他各项资产的账面价值。

上述资产减值损失一经确认，以后期间不予转回价值得以恢复的部分。



## 20、 职工薪酬

本公司职工薪酬主要包括短期职工薪酬、离职后福利、辞退福利。其中：

短期薪酬主要包括工资、奖金、津贴和补贴、职工福利费、医疗保险费、生育保险费、工伤保险费、住房公积金、工会经费和职工教育经费、非货币性福利等。本公司在职工为本公司提供服务的会计期间将实际发生的短期职工薪酬确认为负债，并计入当期损益或相关资产成本。其中非货币性福利按公允价值计量。

离职后福利主要包括基本养老保险、失业保险以及年金等。离职后福利计划包括设定提存计划。采用设定提存计划的，相应的应缴存金额于发生时计入相关资产成本或当期损益。

在职工劳动合同到期之前解除与职工的劳动关系，或为鼓励职工自愿接受裁减而提出给予补偿的建议，在本公司不能单方面撤回因解除劳动关系计划或裁减建议所提供的辞退福利时，和本公司确认与涉及支付辞退福利的重组相关的成本两者孰早日，确认辞退福利产生的职工薪酬负债，并计入当期损益。但辞退福利预期在年度报告期结束后十二个月不能完全支付的，按照其他长期职工薪酬处理。

职工内部退休计划采用与上述辞退福利相同的原则处理。本公司将自职工停止提供服务日至正常退休日的期间拟支付的内退人员工资和缴纳的社会保险费等，在符合预计负债确认条件时，计入当期损益（辞退福利）。

本公司向职工提供的其他长期职工福利，符合设定提存计划的，按照设定提存计划进行会计处理，除此之外按照设定受益计划进行会计处理。

## 21、 预计负债

当与或有事项相关的义务同时符合以下条件，确认为预计负债：（1）该义务是本公司承担的现时义务；（2）履行该义务很可能导致经济利益流出；（3）该义务的金额能够可靠地计量。

在资产负债表日，考虑与或有事项有关的风险、不确定性和货币时间价值等因素，按照履行相关现时义务所需支出的最佳估计数对预计负债进行计量。

如果清偿预计负债所需支出全部或部分预期由第三方补偿的，补偿金额在基本确定能够收到时，作为资产单独确认，且确认的补偿金额不超过预计负债的账面价值。

### （1）亏损合同

亏损合同是履行合同义务不可避免会发生的成本超过预期经济利益的合同。待执行合同变成亏损合同，且该亏损合同产生的义务满足上述预计负债的确认条件的，将合同预计损失超过合同标的资产已确认的减值损失（如有）的部分，确认为预计负债。

### （2）重组义务

对于有详细、正式并且已经对外公告的重组计划，在满足前述预计负债的确认条件的情况下，按照与重组有关的直接支出确定预计负债金额。

## 22、 股份支付

### （1）股份支付的会计处理方法

股份支付是为了获取职工或其他方提供服务而授予权益工具或者承担以权益工具为基础确定的负债的交易。股份支付分为以权益结算的股份支付和以现金结算的股份支付。

#### ①以权益结算的股份支付

用以换取职工提供的服务的权益结算的股份支付，以授予职工权益工具在授予日的公允价值计量。该公允价值的金额在完成等待期内的服务或达到规定业绩条件才可行权的情况下，在等待期内以对可行权权益工具数量的最佳估计为基础，按直线法计算计入相关成本或费用/在授予后立即可行权时，在授予日计入相关成本或费用，相应增加资本公积。

在等待期内每个资产负债表日，本公司根据最新取得的可行权职工人数变动等后续信息做出最佳估计，修正预计可行权的权益工具数量。上述估计的影响计入当期相关成本或费用，并相应调整资本公积。

用以换取其他方服务的权益结算的股份支付，如果其他方服务的公允价值能够可靠计量，按照其他方服务在取得日的公允价值计量，如果其他方服务的公允价值不能可靠计量，但权益工具的公允价值能够可靠计量的，按照权益工具在服务取得日的公允价值计量，计入相关成本或费用，相应增加股东权益。

在极少数情况下，当授予权益工具公允价值无法可靠计量时，可以参考以下表述：

当授予权益工具的公允价值无法可靠计量时，在服务取得日、后续每个资产负债表日以及结算日，按权益工具的内在于价值计量，内在价值变动计入当期损益。

#### ②以现金结算的股份支付

以现金结算的股份支付，按照本公司承担的以股份或其他权益工具为基础确定的负债的公允价值计量。如授予后立即可行权，在授予日计入相关成本或费用，相应增加负债；如须完成等待期内的服务或达到规定业绩条件以后才可行权，在等待期的每个资产负债表日，以对可行权情况的最佳估计为基础，按照本公司承担负债的公允价值金额，将当期取得的服务计入成本或费用，相应增加负债。

在相关负债结算前的每个资产负债表日以及结算日，对负债的公允价值重新计量，其变动计入当期损益。

#### （2）修改、终止股份支付计划的相关会计处理

本公司对股份支付计划进行修改时，若修改增加了所授予权益工具的公允价值，按照权益工具公允价值的增加相应确认取得服务的增加。权益工具公允价值的增加是指修改前后的权益工具在修改日的公允价值之间的差额。若修改减少了股份支付公允价值总额或采用了其他不利于职工的方式，则仍继续对取得的服务进行会计处理，视同该变更从未发生，除非本公司取消了部分或全部已授予的权益工具。

在等待期内，如果取消了授予的权益工具，本公司对取消所授予的权益性工具作为加速行权处理，将剩余等待期内应确认的金额立即计入当期损益，同时确认资本公积。职工或其他方能够选择满足非可行权条件但在等待期内未满足的，本公司将其作为授予权益工具的取消处理。

#### （3）涉及本公司与本公司股东或实际控制人的股份支付交易的会计处理

涉及本公司与本公司股东或实际控制人的股份支付交易，结算企业与接受服务企业中其一在本公司内，另一在本公司外的，在本公司合并财务报表中按照以下规定进行会计处理：

①结算企业以其本身权益工具结算的，将该股份支付交易作为权益结算的股份支付处理；除此之外，作为现金结算的股份支付处理。

结算企业是接受服务企业的投资者的，按照授予日权益工具的公允价值或应承担负债的公允价值确认为对接受服务企业的长期股权投资，同时确认资本公积（其他资本公积）或负债。

②接受服务企业没有结算义务或授予本企业职工的是其本身权益工具的，将该股份支付交易作为权益结算的股份支付处理；接受服务企业具有结算义务且授予本企业职工的并非其本身权益工具的，将该股份支付交易作为现金结算的股份支付处理。

本公司内各企业之间发生的股份支付交易，接受服务企业和结算企业不是同一企业的，在接受服务企业和结算企业各自的个别财务报表中对该股份支付交易的确认和计量，比照上述原则处理。

## 23、 收入

### （1）收入确认原则

#### 1) 销售商品

销售商品收入在同时满足下列条件时予以确认：将商品所有权上的主要风险和报酬转移给购货方；公司不再保留通常与所有权相联系的继续管理权，也不再对已售出的商品实施有效控制；收入的金额能够可靠地计量；相关的经济利益很可能流入；相关的已发生或将发生的成本能够可靠地计量。

#### 2) 提供劳务

提供劳务交易的结果在资产负债表日能够可靠估计的（同时满足收入的金额能够可靠地计量、相关经济利益很可能流入、交易的完工进度能够可靠地确定、交易中已发生和将发生的成本能够可靠地计量），采用完工百分比法确认提供劳务的收入，并按已经提供劳务占应提供劳务总量的比例确定提供劳务交易的完工进度。提供劳务交易的结果在资产负债表日不能够可靠估计的，若已经发生的劳务成本预计能够得到补偿，按已经发生的劳务成本金额确认提供劳务收入，并按相同金额结转劳务成本；若已经发生的劳务成本预计不能够得到补偿，将已经发生的劳务成本计入当期损益，不确认劳务收入。

#### 3) 让渡资产使用权

让渡资产使用权在同时满足相关的经济利益很可能流入、收入金额能够可靠计量时，确认让渡资产使用权的收入。利息收入按照他人使用本公司货币资金的时间和实际利率计算确定；使用费收入按有关合同或协议约定的收费时间和方法计算确定。

#### 4) 建造合同

A 建造合同的结果在资产负债表日能够可靠估计的，根据完工百分比法确认合同收入和合同费用。建造合同的结果在资产负债表日不能够可靠估计的，若合同成本能够收回的，合同收入根据能够收回的实际合同成本予以确认，合同成本在其发生的当期确认为合同费用；若合同成本不可能收回的，在发生

时立即确认为合同费用，不确认合同收入。

**B** 固定造价合同同时满足下列条件表明其结果能够可靠估计：合同总收入能够可靠计量、与合同相关的经济利益很可能流入、实际发生的合同成本能够清楚地区分和可靠地计量、合同完工进度和为完成合同尚需发生的成本能够可靠地计量。成本加成合同同时满足下列条件表明其结果能够可靠估计：与合同相关的经济利益很可能流入、实际发生的合同成本能够清楚地区分和可靠地计量。

**C** 确定合同完工进度的方法为累计实际发生的合同成本占合同预计总成本的比例/已经完成的合同工作量占合同预计总工作量的比例/实际测定的完工进度。

**D** 资产负债表日，合同预计总成本超过合同总收入的，将预计损失确认为当期费用。执行中的建造合同，按其差额计提存货跌价准备；待执行的亏损合同，按其差额确认预计负债。

## （2）收入确认的具体方法

公司主要销售汽车电子软硬件开发、嵌入式电子产品的软硬件开发等产品。

内销产品收入确认需满足以下条件：公司已根据合同约定将产品交付给购货方，且产品销售收入金额已确定，已经收回货款或取得了收款凭证且相关的经济利益很可能流入，产品相关的成本能够可靠地计量。

外销产品收入确认需满足以下条件：公司已根据合同约定将产品报关、离港，取得提单，且产品销售收入金额已确定，已经收回货款或取得了收款凭证且相关的经济利益很可能流入，产品相关的成本能够可靠地计量。

## 24、 政府补助

政府补助是指本公司从政府无偿取得货币性资产和非货币性资产，不包括政府以投资者身份并享有相应所有者权益而投入的资本。政府补助分为与资产相关的政府补助和与收益相关的政府补助。政府补助为货币性资产的，按照收到或应收的金额计量。政府补助为非货币性资产的，按照公允价值计量；公允价值不能够可靠取得的，按照名义金额计量。按照名义金额计量的政府补助，直接计入当期损益。

与资产相关的政府补助，确认为递延收益，并在相关资产的使用寿命内按照合理、系统的方法分期计入当期损益或冲减相关资产的账面价值。与收益相关的政府补助，用于补偿以后期间的相关成本费用或损失的，确认为递延收益，并在确认相关成本费用或损失的期间计入当期损益或冲减相关成本；用于补偿已经发生的相关成本费用或损失的，直接计入当期损益或冲减相关成本。

同时包含与资产相关部分和与收益相关部分的政府补助，区分不同部分分别进行会计处理；难以区分的，将其整体归类为与收益相关的政府补助。

与本公司日常活动相关的政府补助，按照经济业务的实质，计入其他收益或冲减相关成本费用；与日常活动无关的政府补助，计入营业外收支。

已确认的政府补助需要退回时，存在相关递延收益余额的，冲减相关递延收益账面余额，超出部分计入当期损益或（对初始确认时冲减相关资产账面价值的与资产相关的政府补助）调整资产账面价值；属于其他情况的，直接计入当期损益。

## 25、 递延所得税资产/递延所得税负债

### （1）当期所得税

资产负债表日，对于当期和以前期间形成的当期所得税负债（或资产），以按照税法规定计算的预期应交纳（或返还）的所得税金额计量。计算当期所得税费用所依据的应纳税所得额系根据有关税法规定对本年度/期间/报告期税前会计利润作相应调整后计算得出。

### （2）递延所得税资产及递延所得税负债

某些资产、负债项目的账面价值与其计税基础之间的差额，以及未作为资产和负债确认但按照税法规定可以确定其计税基础的项目的账面价值与计税基础之间的差额产生的暂时性差异，采用资产负债表债务法确认递延所得税资产及递延所得税负债。

与商誉的初始确认有关，以及与既不是企业合并、发生时也不影响会计利润和应纳税所得额（或可抵扣亏损）的交易中产生的资产或负债的初始确认有关的应纳税暂时性差异，不予确认有关的递延所得税负债。此外，对与子公司、联营企业及合营企业投资相关的应纳税暂时性差异，如果本公司能够控制暂时性差异转回的时间，而且该暂时性差异在可预见的未来很可能不会转回，也不予确认有关的递延所得税负债。除上述例外情况，本公司确认其他所有应纳税暂时性差异产生的递延所得税负债。

与既不是企业合并、发生时也不影响会计利润和应纳税所得额（或可抵扣亏损）的交易中产生的资产或负债的初始确认有关的可抵扣暂时性差异，不予确认有关的递延所得税资产。此外，对与子公司、联营企业及合营企业投资相关的可抵扣暂时性差异，如果暂时性差异在可预见的未来不是很可能转回，或者未来不是很可能获得用来抵扣可抵扣暂时性差异的应纳税所得额，不予确认有关的递延所得税资产。除上述例外情况，本公司以很可能取得用来抵扣可抵扣暂时性差异的应纳税所得额为限，确认其他可抵扣暂时性差异产生的递延所得税资产。

对于能够结转以后年度的可抵扣亏损和税款抵减，以很可能获得用来抵扣可抵扣亏损和税款抵减的未来应纳税所得额为限，确认相应的递延所得税资产。

资产负债表日，对于递延所得税资产和递延所得税负债，根据税法规定，按照预期收回相关资产或清偿相关负债期间的适用税率计量。

于资产负债表日，对递延所得税资产的账面价值进行复核，如果未来很可能无法获得足够的应纳税所得额用以抵扣递延所得税资产的利益，则减记递延所得税资产的账面价值。在很可能获得足够的应纳税所得额时，减记的金额予以转回。

### （3）所得税费用

所得税费用包括当期所得税和递延所得税。

除确认为其他综合收益或直接计入股东权益的交易和事项相关的当期所得税和递延所得税计入其他综合收益或股东权益，以及企业合并产生的递延所得税调整商誉的账面价值外，其余当期所得税和递延所得税费用或收益计入当期损益。

#### （4）所得税的抵销

当拥有以净额结算的法定权利，且意图以净额结算或取得资产、清偿负债同时进行时，本公司当期所得税资产及当期所得税负债以抵销后的净额列报。

当拥有以净额结算当期所得税资产及当期所得税负债的法定权利，且递延所得税资产及递延所得税负债是与同一税收征管部门对同一纳税主体征收的所得税相关或者是对不同的纳税主体相关，但在未来每一具有重要性的递延所得税资产及负债转回的期间内，涉及的纳税主体意图以净额结算当期所得税资产和负债或是同时取得资产、清偿负债时，本公司递延所得税资产及递延所得税负债以抵销后的净额列报。

## 26、 租赁

融资租赁为实质上转移了与资产所有权有关的全部风险和报酬的租赁，其所有权最终可能转移，也可能不转移。融资租赁以外的其他租赁为经营租赁。

#### （1）本公司作为承租人记录经营租赁业务

经营租赁的租金支出在租赁期内的各个期间按直线法计入相关资产成本或当期损益。初始直接费用计入当期损益。或有租金于实际发生时计入当期损益。

#### （2）本公司作为出租人记录经营租赁业务

经营租赁的租金收入在租赁期内的各个期间按直线法确认为当期损益。对金额较大的初始直接费用于发生时予以资本化，在整个租赁期间内按照与确认租金收入相同的基础分期计入当期损益；其他金额较小的初始直接费用于发生时计入当期损益。或有租金于实际发生时计入当期损益。

#### （3）本公司作为承租人记录融资租赁业务

于租赁期开始日，将租赁开始日租赁资产的公允价值与最低租赁付款额现值两者中较低者作为租入资产的入账价值，将最低租赁付款额作为长期应付款的入账价值，其差额作为未确认融资费用。此外，在租赁谈判和签订租赁合同过程中发生的，可归属于租赁项目的初始直接费用也计入租入资产价值。最低租赁付款额扣除未确认融资费用后的余额分别长期负债和一年内到期的长期负债列示。

未确认融资费用在租赁期内采用实际利率法计算确认当期的融资费用。或有租金于实际发生时计入当期损益。

#### （4）本公司作为出租人记录融资租赁业务

于租赁期开始日，将租赁开始日最低租赁收款额与初始直接费用之和作为应收融资租赁款的入账价值，同时记录未担保余值；将最低租赁收款额、初始直接费用及未担保余值之和与其现值之和的差额确认为未实现融资收益。应收融资租赁款扣除未实现融资收益后的余额分别长期债权和一年内到期的长期债权列示。

未实现融资收益在租赁期内采用实际利率法计算确认当期的融资收入。或有租金于实际发生时计入当期损益。

## 27、重要会计政策、会计估计的变更

### (1) 会计政策变更

①财务报表格式 无

②执行《企业会计准则第 21 号——租赁》

根据财政部于 2018 年 12 月 7 日修订发布的《企业会计准则第 21 号—租赁》（以下简称“新租赁准则”）的相关规定和要求进行的合理变更，根据新租赁准则的要求，本公司决定自 2021 年 1 月 1 日起执行新的租赁准则，根据新旧准则衔接规定，不涉及对公司以前年度的追溯调整。执行新租赁准则对公司财务状况、经营成果、现金流量不会产生重大影响，不存在损害公司及股东利益的情形。

### (2) 会计估计变更

本公司在报告期内无会计估计变更。

## 五、税项

### 1、主要税种及税率

税种	计税依据	税率
增值税	销售货物或提供应税劳务	13%、6%、3%
城市维护建设税	应缴流转税税额	7%
教育费附加	应缴流转税税额	3%
地方教育费附加	应缴流转税税额	2%、1.50%
企业所得税	应纳税所得额	15%、20%

注：2020 年 1-6 月份国内一般商品税率为 13%，公司技术服务及研究开发收入按 6%计提增值税；

注：公司及其子公司适用不同的企业所得税税率，具体情况如下：

纳税主体名称	所得税税率
武汉蓝星科技股份有限公司	15%
武汉路得先科技有限责任公司	5%
武汉蓝星通用智能设备有限公司	5%
重庆思骑科技有限公司	5%

### 2、税收优惠及批文

本公司于 2020 年 12 月 1 日取得湖北省科学技术厅、湖北省财政厅、湖北省国家税务、湖北省地方税务局共同颁发的《高新技术企业证书》，证书编号：GR202042001610，有效期三年。根据国家

高新技术企业的税收政策，公司 2020-2022 年所得税税率按 15%的比例征收。

根据《财政部税务总局关于实施小微企业普惠性税收减免政策的通知》（财税[2019]13号）文件规定，自 2019 年 1 月 1 日至 2021 年 12 月 31 日，对月销售额 10 万元以下（含本数）的增值税小规模纳税人，免征增值税；对小型微利企业年应纳税所得额不超过 100 万元的部分，减按 25%计入应纳税所得额，按 20%的税率缴纳企业所得税；上述小型微利企业是指从事国家非限制和禁止行业，且同时符合年度应纳税所得额不超过 300 万元、从业人数不超过 300 人、资产总额不超过 5000 万元等三个条件的企业。武汉路得先科技有限责任公司、武汉蓝星通用智能设备有限公司和重庆思骑科技有限公司享受该项优惠政策。

## 六、合并财务报表项目注释

以下注释项目（含公司财务报表主要项目注释）除非特别指出，期初指 2020 年 12 月 31 日，期末指 2021 年 06 月 30 日，本期发生额指 2021 年 1-6 月，上期发生额指 2020 年 1-6 月。

### 1、货币资金

项目	期末余额	期初余额
库存现金		
银行存款	5,990,060.36	15,551,608.91
其他货币资金	16,286,298.56	29,904,383.56
合计	22,276,358.92	45,455,992.47
其中：存放在境外的款项总额		

注：其他货币资金中 1,200,000.00 元为定期存款，4,286,298.56 为民生银行银票保证金。

### 2、交易性金融资产

项目	期末余额	期初余额
以公允价值计量且其变动计入当期损益的金融资产	40,000,000.00	28,000,000.00
其中：结构性理财产品	40,000,000.00	28,000,000.00
合计	40,000,000.00	28,000,000.00

### 3、应收票据

#### （1）应收票据分类列示

项目	期末余额	期初余额
银行承兑汇票	1,136,500.00	4,527,655.42
商业承兑汇票	-	-
小计	1,136,500.00	4,527,655.42
减：坏账准备	-	-
合计	1,136,500.00	4,527,655.42



- (2) 期末已质押的应收票据：无
- (3) 期末已背书或贴现且在资产负债表日尚未到期的应收票据：无
- (4) 期末因出票人未履约而将其转应收账款的票据：无

#### 4、应收账款

##### (1) 按账龄披露

账龄	期末余额
1年以内	2,513,629.94
1至2年	1,751,267.00
2至3年	10,071,750.04
3至4年	-
4至5年	6,907,997.15
5年以上	721,812.22
小计	21,966,456.35
减：坏账准备	9,844,422.38
合计	12,122,033.97

##### (2) 按坏账计提方法分类列示

类别	期末余额				
	账面余额		坏账准备		账面价值
	金额	比例 (%)	金额	计提比例 (%)	
单项计提坏账准备的应收账款	7,629,809.37	34.73	7,629,809.37	100.00	0.00
按信用风险特征组合计提坏账准备的应收款项					
组合 1:	14,336,646.98	65.27	2,214,613.01	15.45	12,122,033.97
合计	21,966,456.35	100.00	9,844,422.38	44.82	12,122,033.97

(续)

类别	期初余额				
	账面余额		坏账准备		账面价值
	金额	比例 (%)	金额	计提比例 (%)	
单项计提坏账准备的应收账款	7,629,809.37	34.73	7,629,809.37	100.00	
按信用风险特征组合计提坏账准备的应收款项					
组合 1:	14,341,537.22	65.27	2,305,722.95	16.08	12,035,814.27
合计	21,971,346.59	100.00	9,935,532.32	45.22	12,035,814.27

①期末单项计提坏账准备的应收账款：无

②组合中，按账龄分析法计提坏账准备的应收账款

项目	期末余额		
	账面余额	坏账准备	计提比例（%）
1年以内	2,513,629.94	25,136.30	1.00
1至2年	1,751,267.00	175,126.70	10.00
2至3年	10,071,750.04	2,014,350.01	20.00
3至4年	-	-	30.00
4至5年	6,907,997.15	6,907,997.15	100.00
5年以上	721,812.22	721,812.22	100.00
合计	21,966,456.35	9,844,422.38	44.82

## (3) 坏账准备的情况

类别	期初余额	本期变动金额				期末余额
		计提	收回或转回	转销或核销	其他变动	
应收账款	9,935,532.32		91,109.94			9,844,422.38
合计	9,935,532.32		91,109.94			9,844,422.38

(4) 本期实际核销的应收账款情况:无

(5) 重要的应收账款核销情况: 无

(6) 按欠款方归集的年末余额前五名的应收账款情况

单位名称	款项的性质	期末余额	账龄	占应收账款期末余额合计数的比例(%)	坏账准备期末余额
天津华泰汽车车身制造有限公司	货款	6,907,997.15	4-5年	31.45	6,907,997.15
领途汽车有限公司	货款	6,840,576.60	1-2年、2-3年	31.14	1,360,833.82
众泰新能源汽车有限公司永康分公司	货款	4,623,156.44	1-2年、2-3年	21.05	756,786.09
长春启明菱电车载电子有限公司	货款	2,513,629.94	1年以内	11.44	25,136.30
荣成华泰汽车有限公司	货款	374,632.80	5年以上	1.71	374,632.80
合计		21,259,992.93		96.78	9,425,386.16

## 5、预付款项

(1) 预付款项按账龄列示

账龄	期末余额		期初余额	
	金额	比例（%）	金额	比例（%）
1年以内	140,081.59	100.00	390,319.65	100.00
1至2年				
2至3年				
合计	140,081.59	100.00	390,319.65	100.00

**6、其他应收款**

项目	期末余额	期初余额
其他应收款	1,370,645.13	1,632,189.45
应收利息	245,891.68	631,784.04
合计	1,616,536.81	2,263,973.49

**(1) 应收利息****①应收利息分类**

项目	期末余额	期初余额
定期存款	245,891.68	631,784.04
小计	245,891.68	631,784.04
减：坏账准备		
合计	245,891.68	631,784.04

**②重要逾期利息：无****③坏账准备计提情况**

坏账准备	第一阶段	第二阶段	第三阶段	合计
	未来 12 个月预期信用损失	整个存续期预期信用损失（未发生信用减值）	整个存续期预期信用损失（已发生信用减值）	
2020 年 12 月 31 日余额	0			0
2020 年 12 月 31 日余额在本年：				
——转入第二阶段				
——转入第三阶段				
——转回第二阶段				
——转回第一阶段				
本期计提	0			0
本期转回				
本期转销				
本期核销				
其他变动				
2021 年 6 月 30 日余额	0			0

**(2) 其他应收款按账龄披露：**

账龄	期末余额
1 年以内	618,924.96
1 至 2 年	1,681.69

账龄	期末余额
2至3年	196,659.69
3至4年	855,811.65
5年以上	-
小计	1,673,077.99
减：坏账准备	302,432.86
合计	1,370,645.13

## (3) 款按款项性质分类情况

款项性质	期末账面余额	期初账面余额
租房押金	159,422.91	60,060.16
借支	315,125.31	530,771.61
保证金	667,201.24	1,049,528.25
设备款	59,908.41	59,908.41
诉讼款	427,422.60	197,866.00
其他	43,997.52	5,462.87
合计	1,673,077.99	1,903,597.30

## (4) 其他应收款坏账准备计提情况

坏账准备	第一阶段	第二阶段	第三阶段	合计
	未来12个月预期信用损失	整个存续期预期信用损失（未发生信用减值）	整个存续期预期信用损失（已发生信用减值）	
2020年12月31日余额	271,407.85			271,407.85
2020年12月31日余额在本年：				
——转入第二阶段				
——转入第三阶段				
——转回第二阶段				
——转回第一阶段				
本期计提	31,025.01			31,025.01
本期转回				
本期转销				
本期核销				
其他变动				
2021年6月30日余额	302,432.86			302,432.86

## (5) 坏账准备的情况

类别	期初余额	本期变动金额	期末余额
----	------	--------	------

		计提	收回或转回	转销或核销	其他变动	
其他应收款减值准备	271,407.85	31,025.01				302,432.86
合计	271,407.85	31,025.01				302,432.86

(6) 本期实际核销的其他应收款情况：无

(7) 按欠款方归集的期末余额较大的其他应收款情况

单位名称	款项性质	期末余额	账龄	占其他应收款期末余额合计数的比例(%)	坏账准备期末余额
浙江吉利汽车销售有限公司	保证金	655,201.24	3-4年	39.16	196,560.37
诉讼款—路得先	诉讼款	229,556.60	1年以内	13.72	2,295.57
占锐	借支	137,010.66	1年以内	8.19	1,370.11
武汉市中级人民法院	诉讼款	82,069.00	3-4年	4.91	24,620.70
重庆仙桃数据谷投资管理有限公司	租房押金	68,337.75	1年以内	4.08	683.38
合计		1,172,175.25		70.06	225,530.12

## 7、存货

(1) 存货分类

项目	期末余额			期初余额		
	账面余额	跌价准备	账面价值	账面余额	跌价准备	账面价值
原材料	26,396,198.96	3,120,543.53	23,275,655.43	24,563,350.46	3,120,543.53	21,442,806.93
在产品	398,583.60		398,583.60	529,150.86		529,150.86
库存商品	5,593,929.90	1,105,549.84	4,488,380.06	4,953,598.47	1,105,549.84	3,848,048.63
委托加工物资	1,132,246.16		1,132,246.16	996,935.69		996,935.69
其他	307,756.50		307,756.50	303,532.35		303,532.35
合计	33,828,715.12	4,226,093.37	29,602,621.75	31,346,567.83	4,226,093.37	27,120,474.46

(2) 存货跌价准备

项目	期初余额	本期增加金额		本期减少金额		期末余额
		计提	其他	转回或转销	其他	
原材料	3,120,543.53					3,120,543.53
库存商品	1,105,549.84					1,105,549.84
合计	4,226,093.37					4,226,093.37

## 8、其他流动资产

项目	期末余额	期初余额
待抵扣进项税额	65,433.69	9,524.00
增值税	1,567,027.56	1,024,977.51
所得税	97,500.00	97,500.00
待摊房租	123,406.56	
其他待摊费用	177,442.58	
合计	2,030,810.39	1,132,001.51

## 9、固定资产

### (1) 固定资产情况

项目	机器设备	运输工具	办公设备	合计
一、账面原值：				
1.期初余额	4,763,820.44	970,991.77	4,450,862.84	10,185,675.05
2.本期增加金额	6,299.12	24,800.00	430,758.21	461,857.33
(1) 购置	6,299.12	24,800.00	430,758.21	461,857.33
(2) 在建工程转入	-	-	-	-
3.本期减少金额	1,397,974.00	-	-	1,397,974.00
(1) 处置或报废	1,397,974.00	-	-	1,397,974.00
4.期末余额	3,372,145.56	995,791.77	4,881,621.05	9,249,558.38
二、累计折旧				
1.期初余额	4,297,711.22	490,375.18	3,189,207.57	7,977,293.97
2.本期增加金额	155,243.28	88,043.55	136,982.11	380,268.94
(1) 计提	155,243.28	88,043.55	136,982.11	380,268.94
3.本期减少金额	1,328,075.30	-	-	1,328,075.30
(1) 处置或报废	1,328,075.30	-	-	1,328,075.30
4.期末余额	3,124,879.20	578,418.73	3,326,189.68	7,029,487.61
三、减值准备				
1.期初余额				-
2.本期增加金额				
(1) 计提				
3.本期减少金额				
(1) 处置或报废				
4.期末余额	-	-	-	-
四、账面价值				
1.期末账面价值	247,266.36	417,373.04	1,555,431.37	2,220,070.77

项目	机器设备	运输工具	办公设备	合计
2.期初账面价值	466,109.22	480,616.59	1,261,655.27	2,208,381.08

(2) 暂时闲置的固定资产情况：无

(3) 通过融资租赁租入的固定资产情况：无

(4) 通过经营租赁租出的固定资产：无

(5) 未办妥产权证书的固定资产情况：无

## 10、 在建工程

### (1) 在建工程情况

项目	期末余额			期初余额		
	账面余额	减值准备	账面价值	账面余额	减值准备	账面价值
零星工程	149,734.51		149,734.51	42,278.76		42,278.76
合计	149,734.51		149,734.51	42,278.76		42,278.76

注：

## 11、 无形资产

### (1) 无形资产情况

项目	专利权	非专利技术	著作权	商标权	合计
一、账面原值					
1.期初余额	54,653,951.91	15,957,575.22	61,113,676.82	9,042,737.60	140,767,941.55
2.本期增加金额					
(1)购置					
(2)内部研发					
3.本期减少金额					
(1)处置					
(2)其他减少金额					
4.期末余额	54,653,951.91	15,957,575.22	61,113,676.82	9,042,737.60	140,767,941.55
二、累计摊销					
1.期初余额	40,253,834.22	10,257,172.23	25,536,869.61	9,036,743.32	85,084,619.38
2.本期增加金额	712,801.26	190,174.98	1,958,022.13	158.46	2,861,156.83
(1)计提	712,801.26	190,174.98	1,872,250.62	158.46	2,775,385.32
(2)企业合并增加			85,771.51		85,771.51
3.本期减少金额					
(1)处置					
(2)其他减少金额					
4.期末余额	40,966,635.48	10,447,347.21	27,494,891.74	9,036,901.78	87,945,776.21

项目	专利权	非专利技术	著作权	商标权	合计
三、减值准备					
1.期初余额	3,458,435.40	4,324,296.24	8,518,880.29	5,228.23	16,306,840.16
2.本期增加金额					
(1)计提					
3.本期减少金额					
(1)处置					
4.期末余额	3,458,435.40	4,324,296.24	8,518,880.29	5,228.23	16,306,840.16
四、账面价值					
1.期末账面价值	10,228,881.03	1,185,931.77	25,099,904.79	607.59	36,515,325.18
2.期初账面价值	10,941,682.29	1,376,106.75	27,057,926.92	766.05	39,376,482.01

(2) 本期摊销额2,861,156.83元。

(3) 未办妥产权证书的土地使用权情况：无

## 12、 开发支出

项目	期初余额	本期发生额	期末余额
RD01 一种使用数据模型呈现列表控件的方法	0.00	1,085,084.96	1,085,084.96
RD02 基于 tdGUI E 的功能展示软件 V1.0	0.00	1,042,020.35	1,042,020.35
RD03 一种嵌入式图形设备更新显示方法及装置	0.00	1,039,811.91	1,039,811.91
RD04 电子设备升级方法及系统	0.00	1,120,959.50	1,120,959.50
RD05 一种 TD GUI E 图形系统和 QT 图形渲染库数据交互的方法	0.00	1,149,803.50	1,149,803.50
RD06 一种基于嵌入式 Linux 系统的数字仪表程序软件 V1.0	0.00	183,012.30	183,012.30
RD07 思骑出行手机 APP（安卓版）V1.0	0.00	1,015,529.71	1,015,529.71
合计		6,636,222.22	6,636,222.22

注：截止 2021 年 6 月 30 日，所有项目均处于在研状态。

## 13、 商誉

(1) 商誉账面价值

被投资单位名称或形成商誉的事项	期初余额	本期增加	本期减少	期末余额
-----------------	------	------	------	------



		企业合并形成的	计提减值	
武汉路得先科技有限责任公司	7,018,979.10			7,018,979.10
合计	7,018,979.10			7,018,979.10

## (2) 商誉减值准备

被投资单位名称或形成商誉的事项	期初余额	本期增加	本期减少	期末余额
		计提	处置	
武汉路得先科技有限责任公司	3,108,337.30			3,108,337.30
合计	3,108,337.30			3,108,337.30

## 14、 长期待摊费用

项目	期初余额	本期增加金额	本期摊销金额	其他减少金额	期末余额
办公楼装修费	327,384.39	42,662.00	52,650.17		317,396.22
合计	327,384.39	42,662.00	52,650.17		317,396.22

## 15、 应付票据

种类	期末余额	期初余额
商业承兑汇票	173,488.83	181,219.14
银行承兑汇票	4,131,394.23	7,230,214.45
合计	4,304,883.06	7,411,433.59

注：于 2021 年 6 月 30 日已到期未支付的应付票据：无。

## 16、 应付账款

## (1) 应付账款列示

项目	期末余额	期初余额
1 年以内	1,117,739.05	392,792.93
1-2 年（含 2 年）	102,030.18	15,585.43
2-3 年（含 3 年）	27,418.11	27,908.11
3 年以上		-
合计	1,247,187.34	436,286.47

## (2) 账龄超过 1 年的重要应付账款

项目	期末余额	未偿还或结转的原因
惠州市东讯电装有限公司	50,518.82	尾款未结算
武汉微安通科技有限公司	29,861.36	尾款未结算

项目	期末余额	未偿还或结转的原因
武汉佰卓包装材料有限公司	21,650.00	尾款未结算
东莞广宇精密电子有限公司	27,418.11	尾款未结算
合计	129,448.29	—

## 17、合同负债

### (1) 合同负债情况

项目	期末余额	期初余额
货款	1,386,143.22	270,780.62
合计	1,386,143.22	270,780.62

## 18、应付职工薪酬

### (1) 应付职工薪酬列示

项目	期初余额	本期增加	本期减少	期末余额
一、短期薪酬	52,979.70	8,564,049.92	8,565,699.87	51,329.75
二、离职后福利-设定提存计划	-	413,191.65	413,191.65	-
三、辞退福利	67,353.06	107,844.21	15,400.00	159,797.27
四、一年内到期的其他福利	-	-	-	-
合计	120,332.76	9,085,085.78	8,994,291.52	211,127.02

### (2) 短期薪酬列示

项目	期初余额	本期增加	本期减少	期末余额
1、工资、奖金、津贴和补贴	-	8,072,790.99	8,072,790.99	-
2、职工福利费	-	83,527.13	83,527.13	-
3、社会保险费	-	218,299.59	218,299.59	-
其中：医疗保险费	-	197,924.10	197,924.10	-
工伤保险费	-	5,542.11	5,542.11	-
生育保险费	-	14,833.38	14,833.38	-
4、住房公积金	-	82,788.00	82,788.00	-
5、工会经费和职工教育经费	52,979.70	106,644.21	108,294.16	51,329.75
6、短期带薪缺勤	-	-	-	-
7、短期利润分享计划	-	-	-	-
合计	52,979.70	8,564,049.92	8,565,699.87	51,329.75

## (3) 设定提存计划列示

项目	期初余额	本期增加	本期减少	期末余额
1、基本养老保险		396,568.24	396,568.24	
2、失业保险费		16,623.41	16,623.41	
3、企业年金缴费				
合计		413,191.65	413,191.65	

## 19、应交税费

项目	期末余额	期初余额
增值税	1,092.92	37,995.13
城市维护建设税	172.28	2,849.93
个人所得税	189,621.35	108,636.51
教育费附加	0.00	1,139.85
地方教育费附加	0.00	569.93
企业所得税	0.00	1,690.41
其他税费	117.34	180.94
合计	191,003.89	153,062.70

## 20、其他应付款

## (1) 按款项性质列示其他应付款

项目	期末余额	期初余额
押金	102,000.00	102,000.00
设备款		281,530.41
其他	324,566.41	51,133.37
合计	426,566.41	434,663.78

## (2) 账龄超过1年的重要其他应付款

项目	期末余额	账龄	未偿还或结转的原因
武汉裕昌达科技有限公司	100,000.00	5年以上	房租押金
成都同捷汽车有限公司	200,000.00	2-3年	模具款
代收生育津贴及工伤赔款	25,870.96	1年以上	未支付
武汉鑫中港办公自动化设备有限公司	7,851.90	1年以内	未支付
党支部活动支出	7,450.00	1年以内	未支付
合计	341,172.86		

## 21、长期应付款

项目	期末余额	期初余额
长期应付款	0.00	94,388.37
合计	0.00	94,388.37

**(1) 长期应付款**

项目	期末余额	期初余额
长期应付款	0.00	96,282.50
未确认融资费用	0.00	-1,894.13
减：一年内到期部分		
合计	0.00	94,388.37

**22、递延所得税负债****(1) 未经抵销的递延所得税负债明细**

项目	期末余额		期初余额	
	应纳税暂时性差异	递延所得税负债	应纳税暂时性差异	递延所得税负债
非同一控制下企业合并资产评估增值	1,229,391.62	305,918.38	1,315,163.12	314,495.53
合计	1,229,391.62	305,918.38	1,315,163.12	314,495.53

**23、股本**

项目	期初余额	本期增减变动(+、-)					期末余额
		发行新股	送股	公积金转股	其他	小计	
股份总数	133,690,000.00						133,690,000.00

**24、资本公积**

项目	期初余额	本期增加	本期减少	期末余额
资本溢价	29,834,168.35			29,834,168.35
其他资本公积	21,296.83			21,296.83
合计	29,855,465.18			29,855,465.18

**25、盈余公积**

项目	期初余额	本期增加	本期减少	期末余额
法定盈余公积	4,106,771.79			4,106,771.79
合计	4,106,771.79			4,106,771.79

**26、未分配利润**

项目	本期	上期
调整前上年末未分配利润	-6,987,944.18	14,134,004.93
调整年初未分配利润合计数（调增+，调减-）		
调整后年初未分配利润	-6,987,944.18	14,134,004.93
加：本期归属于母公司股东的净利润	-6,954,450.68	-21,121,949.11
减：提取法定盈余公积		
提取任意盈余公积		
提取一般风险准备		
应付普通股股利		
转作股本的普通股股利		
期末未分配利润	-13,942,394.86	-6,987,944.18

## 27、营业收入和营业成本

项目	本期发生额		上期发生额	
	收入	成本	收入	成本
主营业务	4,606,956.63	4,391,794.70	25,126,402.06	17,226,993.07
其他业务				
合计	4,606,956.63	4,391,794.70	25,126,402.06	17,226,993.07

## 28、税金及附加

项目	本期发生额	上期发生额
城市维护建设税	9,452.03	83,573.63
教育费附加	4,050.86	35,817.25
地方教育费附加	2,700.58	17,908.64
印花税	905.57	3,296.30
合计	17,109.04	140,595.82

注：各项税金及附加的计缴标准详见附注五、税项。

## 29、销售费用

项目	本期发生额	上期发生额
职工薪酬	644,157.64	663,032.81
折旧费	7,413.69	13,581.38
招待费	35,723.00	32,314.50
差旅费	72,660.70	6,933.23

国内参展交流费	766,279.14	35,849.06
售后服务费	68,046.39	2,033,376.50
其他	116,757.19	163,243.05
合计	1,711,037.75	2,948,330.53

### 30、管理费用

项目	本期发生额	上期发生额
职工薪酬	2,525,041.20	1,992,673.15
折旧费	235,646.19	159,209.21
通讯费	25,165.98	34,557.98
招待费	91,606.80	11,634.00
交通费	1,488.50	745.00
车辆费用	118,266.44	90,239.66
房租及物业	240,339.52	53,908.36
招聘费	23,507.55	
律师费及诉讼费	63,740.24	46,824.64
无形资产摊销	2,775,385.32	3,298,952.71
其他	367,188.19	316,762.22
合计	6,467,375.93	6,005,506.93

### 31、财务费用

项目	本期发生额	上期发生额
利息支出	1,894.13	10,592.90
减：利息收入	-256,958.82	-1,116,299.05
贴现利息		
手续费	8,653.92	10,703.41
其他		
合计	-246,410.77	-1,095,002.74

### 32、其他收益

项目	本期发生额	上期发生额
稳定岗位补贴		83,194.00
2020年科技创业专项猎头服务费用补贴		50,000.00
2020年科技创业专项法律中介费用补贴		20,000.00

湖北省高院诉讼补贴		17,000.00
2020 年高企认定奖励款	50,000.00	
2020 年高企培育补贴款	50,000.00	
增值税即征即退退税收入	97,048.20	439,876.64
合计	197,048.20	610,070.64

**33、投资收益**

项目	本年发生额	上年发生额
交易性金融资产持有期间取得的投资收益	373,497.84	
合计	373,497.84	

**34、信用减值损失**

项目	本期发生额	上期发生额
应收账款坏账损失	91,109.94	101,878.65
其他应收款坏账损失	-31,025.01	-83,118.95
合计	60,084.93	18,759.70

**35、资产处置收益**

项目	本期发生额	上期发生额	计入当年非经常性损益的金额
固定资产处置利得	-62,398.70	-7,622.01	-62,398.70
合计	-62,398.70	-7,622.01	-62,398.70

**36、营业外收入**

项目	本期发生额	上期发生额	计入当期非经常性损益的金额
个税返还手续费	2,226.91	2,182.23	2,226.91
索赔收入	229,556.60		229,556.60
其他	906.41	15,926.80	906.41
合计	232,689.92	18,109.03	232,689.92

**37、营业外支出**

项目	本期发生额	上期发生额	计入当期非经常性损益的金额
非流动资产处置损失合计		0.00	
其中：固定资产处置损失			
无法收回的预付款项	30,000.00		30,000.00

项目	本期发生额	上期发生额	计入当期非经常性损益的金额
非流动资产处置损失合计		0.00	
其中：固定资产处置损失			
合计	30,000.00	-	30,000.00

### 38、所得税费用

#### (1) 所得税费用

项目	本期发生额	上期发生额
递延所得税费用	-8,577.15	-4,288.58
当期所得税费用		
合计	-8,577.15	-4,288.58

### 39、现金流量表项目

#### (1) 收到的其他与经营活动有关的现金

项目	本期发生额	上期发生额
保证金及押金	0.00	2,000.00
收到的政府补助	100,000.00	222,058.66
收到工伤生育保险款	0.00	
银行存款利息收入	275,962.00	961,804.16
收到退回备用金	40,832.70	74,095.13
收到诉讼赔偿款及退回诉讼费	0.00	22,819.00
营业外收入	1.55	
合计	416,796.25	1,282,776.95

#### (2) 支付的其他与经营活动有关的现金

项目	本期发生额	上期发生额
管理费用	1,536,270.25	1,528,780.52
销售费用	750,549.91	231,531.74
交通费用	199,582.13	
付备用金	347,542.57	12,585.42
财务手续费	3,619.47	10,703.41
支付诉讼费	0.00	8,027.00
合计	2,837,564.33	1,791,628.09

#### (3) 收到的其他与筹资活动有关的现金

项目	本期发生额	上期发生额
----	-------	-------



定期存单质押开出银票	230,017.07	10,608,511.78
合计	230,017.07	10,608,511.78

## (4) 支付的其他与筹资活动有关的现金

项目	本期发生额	上期发生额
银票保证金	4,286,298.56	0.00
合计	4,286,298.56	0.00

## 40、现金流量表补充资料

## (1) 现金流量表补充资料

补充资料	本期金额	上期金额
<b>1、将净利润调节为经营活动现金流量：</b>		
净利润	-6,954,450.68	543,584.39
加：资产减值准备	0.00	
信用减值损失	-60,084.93	-18,759.70
固定资产折旧、油气资产折耗、生产性生物资产折旧	380,268.94	397,020.27
无形资产摊销	2,861,156.83	3,298,952.71
长期待摊费用摊销	9,988.17	47,909.94
处置固定资产、无形资产和其他长期资产的损失（收益以“—”号填列）	62,398.70	7,622.01
固定资产报废损失（收益以“—”号填列）	0.00	
公允价值变动损失（收益以“—”号填列）	0.00	
财务费用（收益以“—”号填列）	1,894.13	10,592.90
投资损失（收益以“—”号填列）	-373,497.84	-
递延所得税资产减少（增加以“—”号填列）	0.00	-
递延所得税负债增加（减少以“—”号填列）	-8,577.15	-4,288.58
存货的减少（增加以“—”号填列）	-2,809,686.29	10,072,910.96
经营性应收项目的减少（增加以“—”号填列）	4,118,853.97	-1,659,996.42
经营性应付项目的增加（减少以“—”号填列）	-737,544.37	-9,450,536.78
其他	0.00	
经营活动产生的现金流量净额	-3,509,280.52	3,245,011.70
<b>2、不涉及现金收支的重大投资和筹资活动：</b>	0.00	
债务转为资本	0.00	
一年内到期的可转换公司债券	0.00	

补充资料	本期金额	上期金额
融资租入固定资产	0.00	
<b>3、现金及现金等价物净变动情况：</b>	<b>0.00</b>	
现金的期末余额	5,990,060.36	52,466,616.04
减：现金的期初余额	15,551,608.91	38,640,300.64
加：现金等价物的期末余额	12,000,000.00	
减：现金等价物的期初余额	22,000,000.00	
现金及现金等价物净增加额	-19,561,548.55	13,826,315.40

(2) 本期支付的取得子公司的现金净额：无

(3) 本期收到的处置子公司的现金净额：无

(4) 现金及现金等价物的构成

项目	期末余额	期初余额
一、现金	5,990,060.36	15,551,608.91
其中：库存现金		
可随时用于支付的银行存款	5,990,060.36	15,551,608.91
可随时用于支付的其他货币资金	12,000,000.00	22,000,000.00
可用于支付的存放中央银行款项		
存放同业款项		
拆放同业款项		
二、现金等价物		
其中：三个月内到期的债券投资		
三、期末现金及现金等价物余额	17,990,060.36	37,551,608.91
母公司或集团内子公司使用受限制的现金和现金等价物	4,286,298.56	7,904,383.56

**41、所有者权益变动表项目注释：无**

**42、所有权或使用权受限制的资产**

项目	期末账面价值	受限原因
货币资金	4,286,298.56	民生银行开具银行承兑汇票保证金
合计	4,286,298.56	

## 七、合并范围变更

1、非同一控制下企业合并：无

2、同一控制下企业合并：

- 3、反向购买：无
- 4、处置子公司：无
- 5、其他原因的合并范围变动：无

#### 八、 在其他主体中的权益：

##### 1、在子公司中的权益

###### (1) 企业集团的构成

子公司名称	主要经营地	注册地	业务性质	持股比例（%）		取得方式
				直接	间接	
武汉路得先科技有限责任公司	湖北	湖北	软件和信息技术服务业	100.00		非同一控制下的企业合并
武汉蓝星通用智能设备有限公司	湖北	湖北	批发业	100.00		设立
重庆思骑科技有限公司	重庆	重庆	软件和信息技术服务业	100.00		设立

(2) 重要的非全资子公司：无

(3) 重要的非全资子公司的主要财务信息：无

(4) 使用集团资产和清偿企业集团债务的重大限制：无

(5) 向纳入合并财务报表范围的结构化主体提供的财务支持或其他支持：无

2、在子公司的所有者权益份额发生变化且仍控制子公司的交易：无

3、在合营企业或联营企业中的权益：无

4、重要的共同经营：无

5、在未纳入合并财务报表范围的结构化主体中的权益：无

九、 与金融工具相关的风险：无

十、 公允价值的披露：无

十一、 关联方及关联交易

##### 1、本公司的母公司情况

母公司名称	注册地	业务性质	注册资本	母公司对本公司的持股比例(%)	母公司对本公司的表决权比例(%)
武汉蓝星电脑集团有限公司	洪山区珞喻路1号鹏程国际A2318号	电子计算机硬件等	壹亿元整	28.61	28.61

注：本公司的最终控制方是武汉蓝星电脑集团有限公司。

2、本公司的子公司情况：详见附注八、1 在子公司中的权益

3、本公司的合营和联营企业情况：无

4、其他关联方情况

其他关联方名称	其他关联方与本公司关系
武汉车易软件科技有限责任公司	同一母公司
珠海华鸿景甫创业投资企业（有限合伙）	股东
北京硕展中富投资中心（有限合伙）	股东
冯海林	股东
陶振跃	企业法人、股东
陶振忠	股东
姜永华	股东
陈力	股东
沈晓红	股东
邱继华	股东
王亚林	股东
樊哲军	股东
陶俊杰	董事、副总经理
沈杰	董事、总经理
胡斌	董事、财务负责人、董事会秘书（代行）
朱武	董事
王为	董事
孟海生	监事
黎婷	职工监事
陈勇	监事
叶磊	副总经理

## 5、关联方交易情况

- (1) 购销商品、提供和接受劳务的关联交易：无
- (2) 关联受托管理/委托管理情况：无
- (3) 关联承包情况：无
- (4) 关联租赁情况：无
- (5) 关联担保情况：无
- (6) 关联方资金拆借无
- (7) 关联方资产转让、债务重组情况：无
- (8) 关键管理人员报酬

项目	本期发生额	上期发生额
关键管理人员报酬	1,353,642.65	454,098.99

- (9) 其他关联交易：无

## 6、关联方应收应付款项：无

## 7、关联方承诺：无

十二、 股份支付：无

十三、 承诺及或有事项：无

十四、 资产负债表日后事项：无

十五、 其他重要事项：

十六、 公司财务报表主要项目注释

## 1、 应收账款

## (1) 按账龄披露

账龄	期末余额
1年以内	2,580,052.16
1至2年	1,751,267.00
2至3年	10,071,750.04
3至4年	-
4至5年	6,907,997.15
5年以上	721,812.22
小计	22,032,878.57
减：坏账准备	9,844,422.38
合计	12,188,456.19

## (2) 按坏账计提方法分类列示

类别	期末余额				
	账面余额		坏账准备		账面价值
	金额	比例 (%)	金额	计提比例 (%)	
单项计提坏账准备的应收账款	7,696,231.59	34.93	7,629,809.37	99.14	66,422.22
按信用风险特征组合计提坏账准备的应收款项					
组合 1:	14,336,646.98	65.07	2,214,613.01	15.45	12,122,033.97
合计	22,032,878.57	100.00	9,844,422.38	44.68	12,188,456.19

(续)

类别	期初余额				
	账面余额		坏账准备		账面价值
	金额	比例 (%)	金额	计提比例 (%)	
单项计提坏账准备的应收账款	7,637,689.77	34.75	7,629,809.37	99.90	7,880.40
按信用风险特征组合计提坏账准备的应收款项					
组合 1:	14,341,537.22	65.25	2,305,722.95	16.08	12,035,814.27
合计	21,979,226.99	100.00	9,935,532.32	45.20	12,043,694.67

①期末单项计提坏账准备的应收账款：无

②组合中，按账龄分析法计提坏账准备的应收账款

项目	期末余额		
	账面余额	坏账准备	计提比例（%）
1年以内	2,580,052.16	25,136.30	1.00
1至2年	1,751,267.00	175,126.70	10.00
2至3年	10,071,750.04	2,014,350.01	20.00
3至4年	-	-	30.00
4至5年	6,907,997.15	6,907,997.15	100.00
5年以上	721,812.22	721,812.22	100.00
合计	22,032,878.57	9,844,422.38	44.68

## (3) 坏账准备的情况

类别	期初余额	本期变动金额				期末余额
		计提	收回或转回	转销或核销	其他变动	
应收账款	9,935,532.32		91,109.94			9,844,422.38
合计	9,935,532.32		91,109.94			9,844,422.38

## (4) 本期实际核销的应收账款情况

项目	核销金额
实际核销的应收账款	0.00

(5) 重要的应收账款核销情况：无

(6) 按欠款方归集的年末余额前五名的应收账款情况

单位名称	款项的性质	期末余额	账龄	占应收账款期末余额合计数的比例(%)	坏账准备期末余额
天津华泰汽车车身制造有限公司	货款	6,907,997.15	4-5年	31.35	6,907,997.15
领途汽车有限公司	货款	6,840,576.60	1-2年、2-3年	31.05	1,360,833.82
众泰新能源汽车有限公司永康分公司	货款	4,623,156.44	1-2年、2-3年	20.98	756,786.09
长春启明菱电车载电子有限公司	货款	2,513,629.94	1年以内	11.41	25,136.30
荣成华泰汽车有限公司	货款	374,632.80	5年以上	1.70	374,632.80
合计		21,259,992.93		96.49	9,425,386.16

## 2、其他应收款

项目	期末余额	期初余额
其他应收款	979,170.31	

项目	期末余额	期初余额
		1,596,459.65
应收利息	245,891.68	631,784.04
合计	1,225,061.99	2,228,243.69

## (1) 应收利息

## ① 应收利息分类

项目	年末余额	年初余额
定期存款	245,891.68	631,784.04
委托贷款		
债券投资		
名义股权投资		
小计	245,891.68	631,784.04
减：坏账准备		
合计	245,891.68	631,784.04

## ② 重要逾期利息：无

## ③ 坏账准备计提情况

坏账准备	第一阶段	第二阶段	第三阶段	合计
	未来 12 个月预期信用损失	整个存续期预期信用损失（未发生信用减值）	整个存续期预期信用损失（已发生信用减值）	
2020 年 12 月 31 日余额	0.00			0.00
2020 年 12 月 31 日余额在本年：				
——转入第二阶段				
——转入第三阶段				
——转回第二阶段				
——转回第一阶段				
本期计提	0.00			0.00
本期转回				
本期年转销				
本期核销				
其他变动				
2021 年 6 月 30 日余额	0.00			0.00

## (2) 其他应收款按账龄披露：

账龄	期末余额
1年以内	223,495.85
1至2年	1,681.69
2至3年	196,659.69
3至4年	855,811.65
5年以上	
小计	1,277,648.88
减：坏账准备	298,478.57
合计	979,170.31

## (3) 款按款项性质分类情况

款项性质	期末账面余额	期初账面余额
租房押金	91,085.16	60,060.16
借支	254,519.35	496,870.76
保证金	665,201.24	1,049,528.25
设备款	59,908.41	59,908.41
诉讼费	197,866.00	197,866.00
其他	9,068.72	3,084.55
合计	1,277,648.88	1,867,318.13

## (4) 其他应收款坏账准备计提情况

坏账准备	第一阶段	第二阶段	第三阶段	合计
	未来12个月预期信用损失	整个存续期预期信用损失（未发生信用减值）	整个存续期预期信用损失（已发生信用减值）	
2020年12月31日余额	270,858.48			270,858.48
2020年12月31日余额在本年：				
——转入第二阶段				
——转入第三阶段				
——转回第二阶段				
——转回第一阶段				
本期计提	27,620.09			27,620.09
本期转回				
本期转销				
本期核销				



坏账准备	第一阶段	第二阶段	第三阶段	合计
	未来 12 个月预期信用损失	整个存续期预期信用损失（未发生信用减值）	整个存续期预期信用损失（已发生信用减值）	
其他变动				
2021 年 6 月 30 日余额	298,478.57			298,478.57

## (5) 坏账准备的情况

类别	期初余额	本期变动金额				期末余额
		计提	收回或转回	转销或核销	其他变动	
其他应收款减值准备	270,858.48	27,620.09				298,478.57
合计	270,858.48	27,620.09				298,478.57

(6) 本期实际核销的其他应收款情况：无

(7) 按欠款方归集的期末余额较大的其他应收款情况

单位名称	款项性质	期末余额	账龄	占其他应收款期末余额合计数的比例（%）	坏账准备期末余额
浙江吉利汽车销售有限公司	保证金	655,201.24	3-4 年	51.28	196,560.37
占锐	借支	137,010.66	1 年以内	10.72	1,370.11
武汉市中级人民法院	诉讼费	82,069.00	3-4 年	6.42	24,620.70
清河县人民法院	诉讼费	60,796.00	2-3 年	4.76	12,159.20
深圳市鼎竣电气有限公司	保证金	59,908.41	3-4 年	4.69	17,972.52
合计		994,985.31		77.88	252,682.90

## 3、长期股权投资

## (1) 长期股权投资分类

项目	期末余额			期初余额		
	账面余额	减值准备	账面价值	账面余额	减值准备	账面价值
对子公司投资	50,650,000.00		50,650,000.00	37,320,893.33		37,320,893.33
对联营、合营企业投资						
合计	50,650,000.00		50,650,000.00	37,320,893.33		37,320,893.33

## (2) 对子公司投资

被投资单位	期初余额	本期增加	本期减少	期末余额	本期计提减值准备	减值准备期末余额
武汉路得先科技有限责任公司	11,650,000.00			11,650,000.00		
武汉蓝星通用智能设备有限公司	25,670,893.33	3,329,106.67		29,000,000.00		
重庆思骑科技有限公司		10,000,000.00		10,000,000.00		
合计	37,320,893.33	13,329,106.67		50,650,000.00		

#### 4、营业收入和营业成本

项目	本期发生额		上期发生额	
	收入	成本	收入	成本
主营业务	4,516,743.48	3,525,783.63	24,429,233.92	17,755,175.85
其他业务				
合计	4,516,743.48	3,525,783.63	24,429,233.92	17,755,175.85

#### 1、补充资料

#### 2、本期非经常性损益明细表

项目	2021年1-6月	2020年1-6月
非流动资产处置损益	-62,398.70	-7,622.01
计入当期损益的政府补助（与企业业务密切相关，按照国家统一标准定额或定量享受的政府补助除外）	100,000.00	170,194.00
委托投资收益	373,497.84	
除上述各项之外的其他营业外收入和支出	202,689.92	18,109.03
所得税影响额		27,102.15
少数股东权益影响额（税后）		
归属于母公司所有者的非经常性损益净额	613,789.06	153,578.87
扣除非经常性损益后的归属于母公司普通股股东净利润	-7,568,239.74	390,005.52

#### 3、净资产收益率及每股收益

报告期利润	加权平均净资产 收益率（%）	每股收益	
		基本每股收益	稀释每股收益
归属于公司普通股股东的净利润	-4.42%	-0.0520	-0.0520
扣除非经常损益后归属于普通股股东的净利润	-4.81%	-0.0566	-0.0566

**十七、 按照有关会计准则应披露的其他内容**

无

武汉蓝星科技股份有限公司

2021年8月26日

## 第八节 备查文件目录

- （一）载有公司负责人、主管会计工作负责人、会计机构负责人（会计主管人员）签名并盖章的财务报表。
- （二）载有会计师事务所盖章、注册会计师签名并盖章的审计报告原件（如有）。
- （三）报告期内在指定信息披露平台上公开披露过的所有公司文件的正本及公告的原稿。

文件备置地址：

董事会秘书办公室