

万家货币市场证券投资基金 2021 年中期报告

2021 年 6 月 30 日

基金管理人：万家基金管理有限公司

基金托管人：华夏银行股份有限公司

送出日期：2021 年 8 月 30 日

§ 1 重要提示及目录

1.1 重要提示

基金管理人的董事会及董事保证本报告所载资料不存在虚假记载、误导性陈述或重大遗漏,并对其内容的真实性、准确性和完整性承担个别及连带责任。本中期报告已经三分之二以上独立董事签字同意,并由董事长签发。

基金托管人华夏银行股份有限公司根据本基金合同规定,于 2021 年 8 月 27 日复核了本报告中的财务指标、净值表现、利润分配情况、财务会计报告、投资组合报告等内容,保证复核内容不存在虚假记载、误导性陈述或者重大遗漏。

基金管理人承诺以诚实信用、勤勉尽责的原则管理和运用基金资产,但不保证基金一定盈利。

基金的过往业绩并不代表其未来表现。投资有风险,投资者在作出投资决策前应仔细阅读本基金的招募说明书及其更新。

本报告中财务资料未经审计。

本报告期自 2021 年 1 月 1 日起至 6 月 30 日止。

1.2 目录

§1 重要提示及目录	2
1.1 重要提示.....	2
1.2 目录.....	3
§2 基金简介	6
2.1 基金基本情况.....	6
2.2 基金产品说明.....	6
2.3 基金管理人和基金托管人.....	7
2.4 信息披露方式.....	7
2.5 其他相关资料.....	7
§3 主要财务指标和基金净值表现	8
3.1 主要会计数据和财务指标.....	8
3.2 基金净值表现.....	9
§4 管理人报告	15
4.1 基金管理人及基金经理情况.....	15
4.2 管理人对报告期内本基金运作合规守信情况的说明.....	17
4.3 管理人对报告期内公平交易情况的专项说明.....	18
4.4 管理人对报告期内基金的投资策略和业绩表现的说明.....	18
4.5 管理人对宏观经济、证券市场及行业走势的简要展望.....	19
4.6 管理人对报告期内基金估值程序等事项的说明.....	20
4.7 管理人对报告期内基金利润分配情况的说明.....	20
4.8 报告期内管理人对本基金持有人数或基金资产净值预警情形的说明.....	21
§5 托管人报告	22
5.1 报告期内本基金托管人合规守信情况声明.....	22
5.2 托管人对报告期内本基金投资运作合规守信、净值计算、利润分配等情况的说明.....	22
5.3 托管人对本中期报告中财务信息等内容的真实、准确和完整发表意见.....	22
§6 半年度财务会计报告（未经审计）	23
6.1 资产负债表.....	23
6.2 利润表.....	24
6.3 所有者权益（基金净值）变动表.....	25

6.4 报表附注.....	26
§7 投资组合报告.....	49
7.1 期末基金资产组合情况.....	49
7.2 债券回购融资情况.....	49
7.3 基金投资组合平均剩余期限.....	49
7.4 报告期内投资组合平均剩余存续期超过 240 天情况说明.....	50
7.5 期末按债券品种分类的债券投资组合.....	50
7.6 期末按摊余成本占基金资产净值比例大小排序的前十名债券投资明细.....	51
7.7 “影子定价”与“摊余成本法”确定的基金资产净值的偏离.....	51
7.8 期末按摊余成本占基金资产净值比例大小排名的前十名资产支持证券投资明细.....	52
7.9 投资组合报告附注.....	52
§8 基金份额持有人信息.....	53
8.1 期末基金份额持有人户数及持有人结构.....	53
8.2 期末货币市场基金前十名份额持有人情况.....	53
8.3 期末基金管理人的从业人员持有本基金的情况.....	54
8.4 期末基金管理人的从业人员持有本开放式基金份额总量区间的情况.....	54
§9 开放式基金份额变动.....	55
§10 重大事件揭示.....	56
10.1 基金份额持有人大会决议.....	56
10.2 基金管理人、基金托管人的专门基金托管部门的重大人事变动.....	56
10.3 涉及基金管理人、基金财产、基金托管业务的诉讼.....	56
10.4 基金投资策略的改变.....	56
10.5 为基金进行审计的会计师事务所情况.....	56
10.6 管理人、托管人及其高级管理人员受稽查或处罚等情况.....	56
10.7 基金租用证券公司交易单元的有关情况.....	56
10.8 偏离度绝对值超过 0.5% 的情况.....	57
§11 影响投资者决策的其他重要信息.....	58
11.1 报告期内单一投资者持有基金份额比例达到或超过 20% 的情况.....	58
§12 备查文件目录.....	59
12.1 备查文件目录.....	59

12.2 存放地点.....	59
12.3 查阅方式.....	59

§ 2 基金简介

2.1 基金基本情况

基金名称	万家货币市场证券投资基金	
基金简称	万家货币	
基金主代码	519508	
基金运作方式	契约型开放式	
基金合同生效日	2006 年 5 月 24 日	
基金管理人	万家基金管理有限公司	
基金托管人	华夏银行股份有限公司	
报告期末基金份额总额	5,260,159,722.22 份	
基金合同存续期	不定期	
下属分级基金的基金简称	下属分级基金的交易代码	报告期末下属分级基金的份额总额
万家货币 A	519508	201,414,502.91 份
万家货币 B	519507	4,891,847,477.86 份
万家货币 R	519501	0.00 份
万家货币 E	000764	166,897,741.45 份

2.2 基金产品说明

投资目标	在力保本金稳妥和基金资产高流动性的基础上,为投资者提供资金的流动性储备,并追求高于业绩比较基准的稳定收益
投资策略	<p>(一) 决策依据</p> <p>1、国家有关法律法规、监管规定和基金合同的有关规定;2、宏观经济、微观经济运行状况,货币政策和财政政策执行状况,货币市场和证券市场运行状况;3、投研团队提供的宏观经济分析报告、策略分析报告、固定收益类债券分析报告、定量分析报告、风险测算报告等。</p> <p>(二) 决策程序</p> <p>1、资产配置计划的拟定;2、资产配置计划的决策;3、资产配置计划的实施;4、交易执行;5、组合监控与调整。</p> <p>(三) 投资管理的方法</p> <p>1、短期市场利率预期策略;2、类属资产配置策略;3、无风险套利操作策略</p> <p>(四) 投资品种的选择标准</p> <p>在上述组合管理的基础上,基金管理小组也将充分重视根据市场形势灵活把握投资品种的主动选择,具有下列一项或多项特征的投资品种是本基金重点投资的对象:</p> <p>1、在相似到期期限和信用等级下,收益率较高的债券、票据或债券回购;</p> <p>2、相似条件下,流动性较高的债券、票据;</p> <p>3、相似条件下,交易对手信用等级较高的债券、票据或债券回购。</p>
业绩比较基准	本基金实施基金份额分类前,业绩比较基准为一年期银行定期存款税后利

	率。自 2013 年 8 月 15 日起本基金实施基金份额分类，并采用银行活期存款利率（税后）为业绩比较基准
风险收益特征	本基金属于证券投资基金中低风险、高流动性的品种，其预期风险和预期收益率都低于股票、债券和混合型基金

2.3 基金管理人和基金托管人

项目		基金管理人	基金托管人
名称		万家基金管理有限公司	华夏银行股份有限公司
信息披露负责人	姓名	兰剑	郑鹏
	联系电话	021-38909626	010-85238667
	电子邮箱	lanj@wjasset.com	zhengpeng@hxb.com.cn
客户服务电话		4008880800	95577
传真		021-38909627	010-85238680
注册地址		中国（上海）自由贸易试验区浦电路 360 号 8 层（名义楼层 9 层）	北京市东城区建国门内大街 22 号
办公地址		中国（上海）自由贸易试验区浦电路 360 号 8 层（名义楼层 9 层）	北京市东城区建国门内大街 22 号
邮政编码		200122	100005
法定代表人		方一天	李民吉

2.4 信息披露方式

本基金选定的信息披露报纸名称	证券日报
登载基金中期报告正文的管理人互联网网址	http://www.wjasset.com
基金中期报告备置地点	中国（上海）自由贸易实验区浦电路 360 号 8 层（名义楼层 9 层）基金管理人办公场所

2.5 其他相关资料

项目	名称	办公地址
注册登记机构	中国证券登记结算有限责任公司	北京市西城区太平桥大街 17 号

§ 3 主要财务指标和基金净值表现

3.1 主要会计数据和财务指标

金额单位：人民币元

3.1.1 期间 数据和指标		本期已实现收益	本期利润	本期净值收益率
报告期(2021 年 1 月 1 日 - 2021 年 6 月 30 日)	万家货币 A	2,079,471.61	2,079,471.61	1.0106%
	万家货币 B	55,550,340.38	55,550,340.38	1.1307%
	万家货币 R	-	-	-
	万家货币 E	1,808,839.82	1,808,839.82	1.0857%
3.1.2 期末 数据和指标		期末基金资产净值	期末基金份额净值	
报 告 期 末 (2021 年 6 月 30 日)	万家货币 A	201,414,502.91	1.0000	
	万家货币 B	4,891,847,477.86	1.0000	
	万家货币 R	-	-	
	万家货币 E	166,897,741.45	1.0000	
3.1.3 累计 期末指标		累计净值收益率		
报 告 期 末 (2021 年 6 月 30 日)	万家货币 A	61.5642%		
	万家货币 B	29.4946%		
	万家货币 R	-		
	万家货币 E	22.6236%		

注：1、本基金收益分配按月结转份额。

2、本基金无持有人申购、赎回的交易费用。

3、本期已实现收益指基金本期利息收入、投资收益、其他收入（不含公允价值变动收益）扣除相关费用后的余额，本期利润为本期已实现收益加上本期公允价值变动收益，由于货币市场基金采用摊余成本法核算，因此，公允价值变动收益为零，本期已实现收益和本期利润的金额相等。

4、自 2013 年 8 月 15 日起，本基金实施基金份额分类，分设三类基金份额：A 类基金份额、B 类基金份额和 R 类基金份额，详情请参阅相关公告。

5、自 2014 年 8 月 25 日起，本基金实施基金份额分类，分设四类基金份额：A 类基金份额、B 类

基金份额、R 类基金份额和 E 类基金份额，详情请参阅相关公告。

3.2 基金净值表现

3.2.1 基金份额净值收益率及其与同期业绩比较基准收益率的比较

万家货币 A

阶段	份额净值收益率①	份额净值收益率标准差②	业绩比较基准收益率③	业绩比较基准收益率标准差④	①—③	②—④
过去一个月	0.1747%	0.0013%	0.0288%	0.0000%	0.1459%	0.0013%
过去三个月	0.5144%	0.0008%	0.0873%	0.0000%	0.4271%	0.0008%
过去六个月	1.0106%	0.0007%	0.1736%	0.0000%	0.8370%	0.0007%
过去一年	1.9380%	0.0009%	0.3500%	0.0000%	1.5880%	0.0009%
过去三年	7.0019%	0.0017%	1.0510%	0.0000%	5.9509%	0.0017%
自基金合同生效起至今	61.5642%	0.0071%	23.4279%	0.0037%	38.1363%	0.0034%

万家货币 B

阶段	份额净值收益率①	份额净值收益率标准差②	业绩比较基准收益率③	业绩比较基准收益率标准差④	①—③	②—④
过去一个月	0.1944%	0.0013%	0.0288%	0.0000%	0.1656%	0.0013%
过去三个月	0.5745%	0.0008%	0.0873%	0.0000%	0.4872%	0.0008%
过去六个月	1.1307%	0.0007%	0.1736%	0.0000%	0.9571%	0.0007%
过去一年	2.1825%	0.0009%	0.3500%	0.0000%	1.8325%	0.0009%
过去三年	7.7741%	0.0017%	1.0510%	0.0000%	6.7231%	0.0017%
自基金合同生效起至今	29.4946%	0.0039%	2.7588%	0.0000%	26.7358%	0.0039%

万家货币 R

阶段	份额净值收益率①	份额净值收益率标准差②	业绩比较基准收益率③	业绩比较基准收益率标准差④	①—③	②—④
过去一年	0.8923%	0.0009%	0.1553%	0.0000%	0.7370%	0.0009%
过去三年	6.4347%	0.0018%	0.8563%	0.0000%	5.5784%	0.0018%
自基金合同生效起至今	27.9318%	0.0040%	2.5641%	0.0000%	25.3677%	0.0040%

万家货币 E

阶段	份额净值收益率①	份额净值收益率标准差②	业绩比较基准收益率③	业绩比较基准收益率标准差④	①—③	②—④
过去一个月	0.1747%	0.0013%	0.0288%	0.0000%	0.1459%	0.0013%
过去三个月	0.5144%	0.0008%	0.0873%	0.0000%	0.4271%	0.0008%
过去六个月	1.0106%	0.0007%	0.1736%	0.0000%	0.8370%	0.0007%
过去一年	1.9380%	0.0009%	0.3500%	0.0000%	1.5880%	0.0009%
过去三年	7.0019%	0.0017%	1.0510%	0.0000%	5.9509%	0.0017%
自基金合同生效起至今	61.5642%	0.0071%	23.4279%	0.0037%	38.1363%	0.0034%

过去一个月	0.1870%	0.0013%	0.0288%	0.0000%	0.1582%	0.0013%
过去三个月	0.5519%	0.0008%	0.0873%	0.0000%	0.4646%	0.0008%
过去六个月	1.0857%	0.0007%	0.1736%	0.0000%	0.9121%	0.0007%
过去一年	2.0908%	0.0009%	0.3500%	0.0000%	1.7408%	0.0009%
过去三年	7.4838%	0.0017%	1.0510%	0.0000%	6.4328%	0.0017%
自基金合同 生效起至今	22.6236%	0.0031%	2.3992%	0.0000%	20.2244%	0.0031%

注：1、自 2013 年 8 月 15 日起，本基金实施基金份额分类，分设三类基金份额：A 类基金份额、B 类基金份额和 R 类基金份额；其中 B 类和 R 类基金份额的指标计算自分类实施日（2013 年 8 月 15 日）算起。

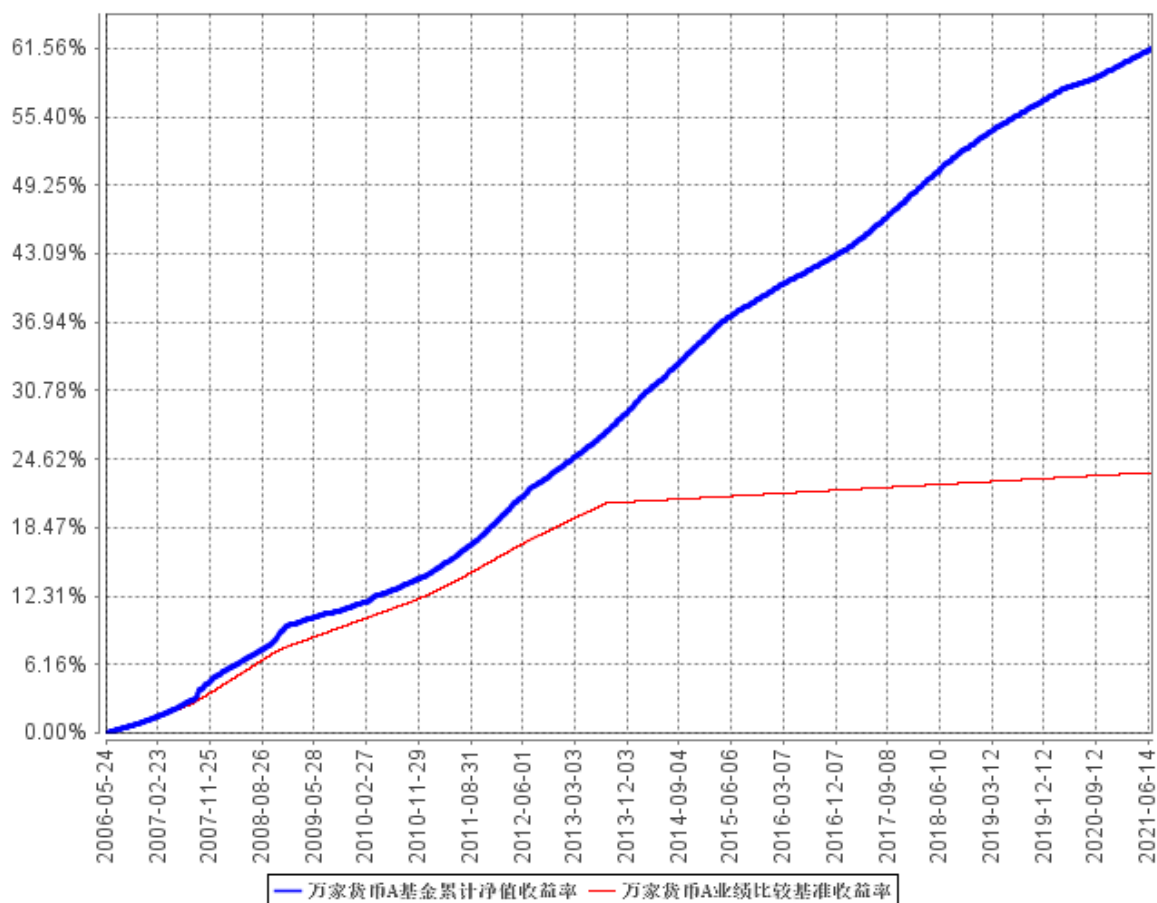
2、自 2014 年 8 月 25 日起，本基金实施基金份额分类，分设四类基金份额：A 类基金份额、B 类基金份额、R 类基金份额和 E 类基金份额；其中 E 类基金份额的指标计算自分类实施日（2014 年 8 月 25 日）算起。

3、本基金实施基金份额分类前，业绩比较基准为一年期银行定期存款税后利率。自 2013 年 8 月 15 日期本基金实施基金份额分类，并采用银行活期存款利率（税后）为业绩比较基准。

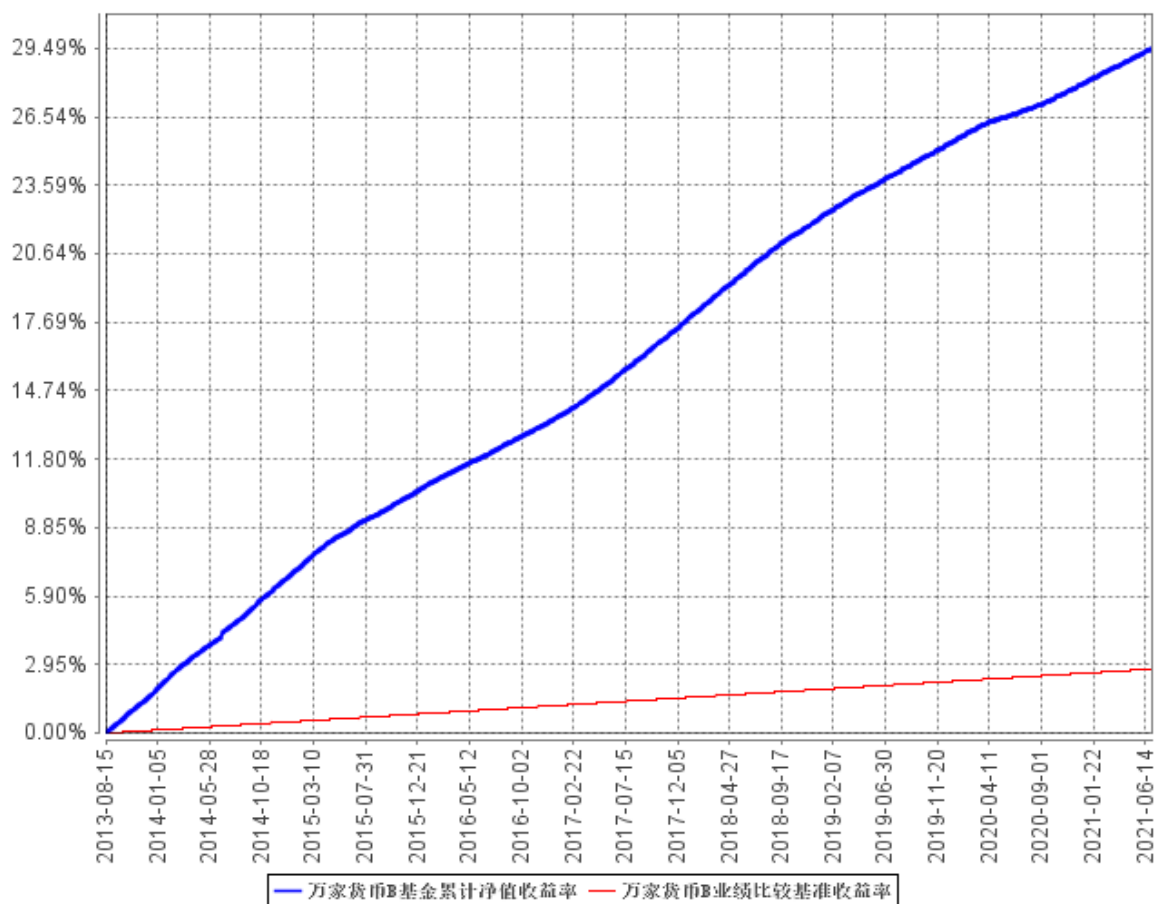
4、万家货币 R 类自 2020 年 12 月 10 日起份额为 0，收益率计算至 2020 年 12 月 9 日。

3.2.2 自基金合同生效以来基金份额累计净值收益率变动及其与同期业绩比较基准收益率变动的比较

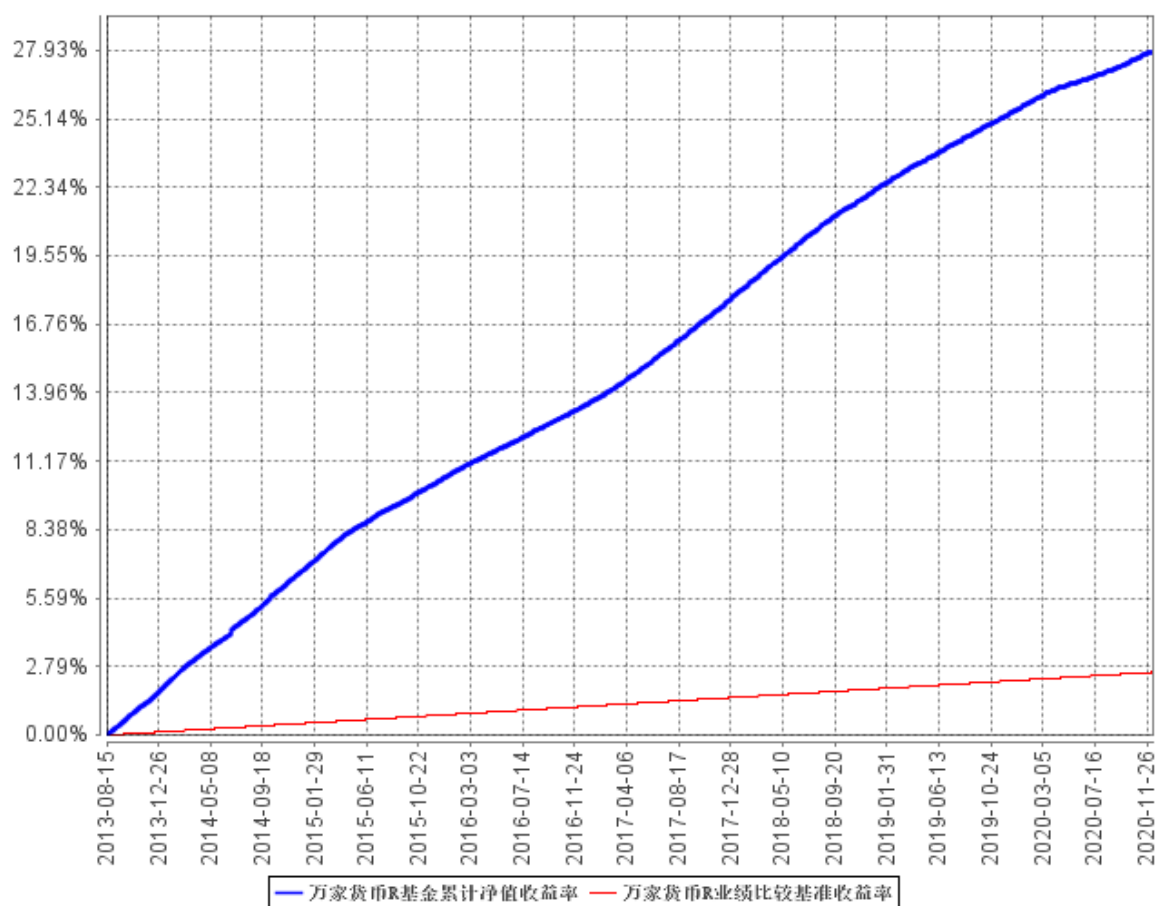
万家货币A基金累计净值收益率与同期业绩比较基准收益率的历史走势对比图



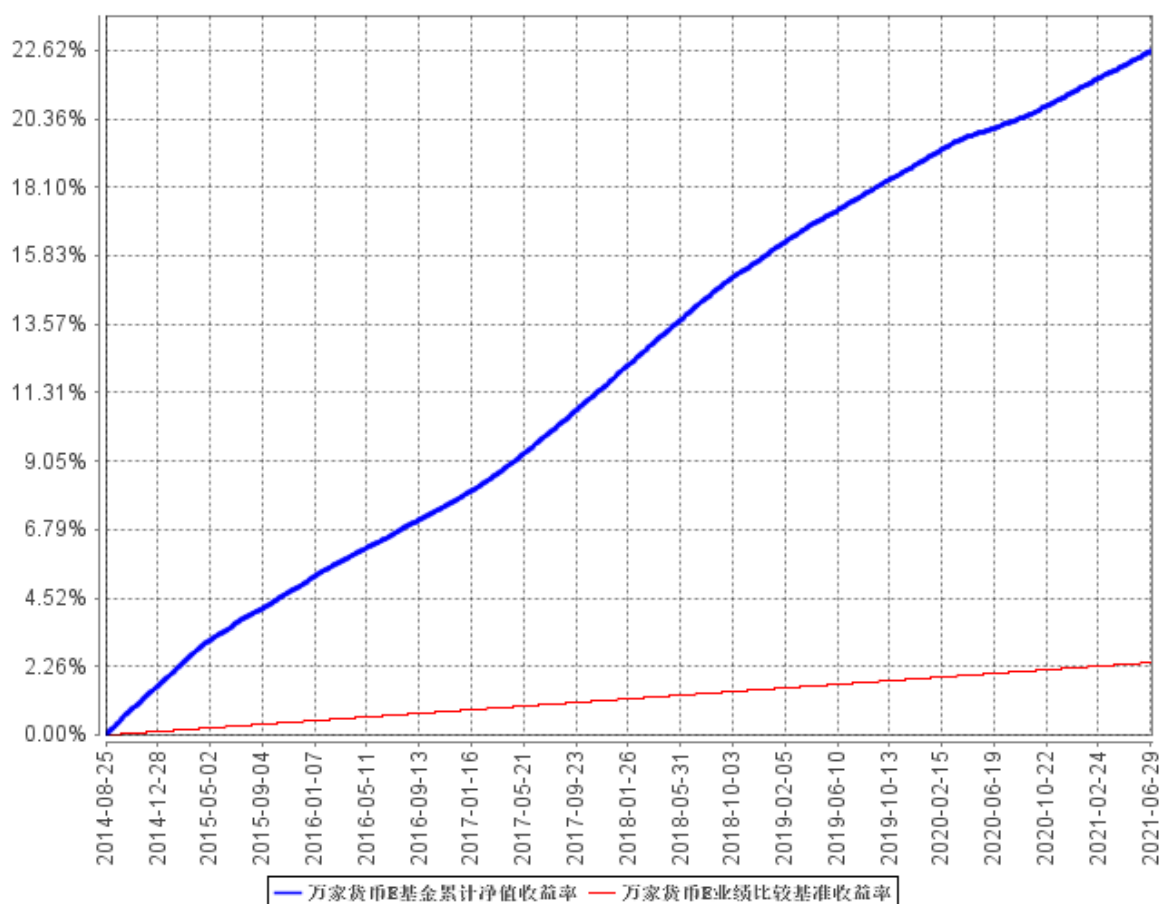
万家货币B基金累计净值收益率与同期业绩比较基准收益率的历史走势对比图



万家货币R基金累计净值收益率与同期业绩比较基准收益率的历史走势对比图



万家货币E基金累计净值收益率与同期业绩比较基准收益率的历史走势对比图



注：1、本基金成立于 2006 年 5 月 24 日，建仓期为 3 个月，建仓期结束时各项资产配置比例符合基金合同要求。报告期末各项资产配置比例符合基金合同要求。

2、自 2013 年 8 月 15 日起，本基金实施基金份额分类，分设三类基金份额：A 类基金份额、B 类基金份额和 R 类基金份额；其中 B 类和 R 类基金份额的指标计算自分类实施日（2013 年 8 月 15 日）算起。

3、自 2014 年 8 月 25 日起，本基金实施基金份额分类，分设四类基金份额：A 类基金份额、B 类基金份额、R 类基金份额和 E 类基金份额；其中 E 类基金份额的指标计算自分类实施日（2014 年 8 月 25 日）算起。

§ 4 管理人报告

4.1 基金管理人及基金经理情况

4.1.1 基金管理人及其管理基金的经验

万家基金管理有限公司经中国证监会证监基金字[2002]44号文批准设立。公司现股东为中泰证券股份有限公司、新疆国际实业股份有限公司和齐河众鑫投资有限公司,住所:中国(上海)自由贸易试验区浦电路360号8楼(名义楼层9层),办公地点:上海市浦东新区浦电路360号9楼,注册资本3亿元人民币。目前管理九十一只开放式基金,分别为万家180指数证券投资基金、万家增强收益债券型证券投资基金、万家行业优选混合型证券投资基金(LOF)、万家货币市场证券投资基金、万家和谐增长混合型证券投资基金、万家双引擎灵活配置混合型证券投资基金、万家精选混合型证券投资基金、万家稳健增利债券型证券投资基金、万家中证红利指数证券投资基金(LOF)、万家添利债券型证券投资基金(LOF)、万家新机遇价值驱动灵活配置混合型证券投资基金、万家信用恒利债券型证券投资基金、万家日日薪货币市场证券投资基金、万家强化收益定期开放债券型证券投资基金、万家上证50交易型开放式指数证券投资基金、万家新利灵活配置混合型证券投资基金、万家双利债券型证券投资基金、万家现金宝货币市场证券投资基金、万家瑞丰灵活配置混合型证券投资基金、万家瑞兴灵活配置混合型证券投资基金、万家品质生活灵活配置混合型证券投资基金、万家瑞益灵活配置混合型证券投资基金、万家新兴蓝筹灵活配置混合型证券投资基金、万家瑞和灵活配置混合型证券投资基金、万家颐达灵活配置混合型证券投资基金、万家颐和灵活配置混合型证券投资基金、万家恒瑞18个月定期开放债券型证券投资基金、万家3-5年政策性金融债纯债债券型证券投资基金、万家鑫安纯债债券型证券投资基金、万家鑫璟纯债债券型证券投资基金、万家沪深300指数增强型证券投资基金、万家家享中短债债券型证券投资基金、万家瑞盈灵活配置混合型证券投资基金、万家年年恒荣定期开放债券型证券投资基金、万家瑞祥灵活配置混合型证券投资基金、万家瑞富灵活配置混合型证券投资基金、万家1-3年政策性金融债纯债债券型证券投资基金、万家瑞隆混合型证券投资基金、万家鑫丰纯债债券型证券投资基金、万家鑫享纯债债券型证券投资基金、万家现金增利货币市场基金、万家消费成长股票型证券投资基金、万家宏观择时多策略灵活配置混合型证券投资基金、万家鑫瑞纯债债券型证券投资基金、万家玖盛纯债9个月定期开放债券型证券投资基金、万家天添宝货币市场基金、万家量化睿选灵活配置混合型证券投资基金、万家安弘纯债一年定期开放债券型证券投资基金、万家家瑞债券型证券投资基金、万家臻选混合型证券投资基金、万家瑞尧灵活配置混合型证券投资基金、万家成长优选灵活配置混合型证券投资基金、万家瑞舜灵活配置混合型证券投资基金、万家

经济新动能混合型证券投资基金、万家潜力价值灵活配置混合型证券投资基金、万家量化同顺多策略灵活配置混合型证券投资基金、万家新机遇龙头企业灵活配置混合型证券投资基金、万家智造优势混合型证券投资基金、万家鑫悦纯债债券型证券投资基金、万家人工智能混合型证券投资基金、万家社会责任 18 个月定期开放混合型证券投资基金 (LOF)、万家中证 1000 指数增强型发起式证券投资基金、万家稳健养老目标三年持有期混合型基金中基金 (FOF)、万家平衡养老目标三年持有期混合型发起式基金中基金 (FOF)、万家中证 500 指数增强型发起式证券投资基金、万家科创主题 3 年封闭运作灵活配置混合型证券投资基金、万家鑫盛纯债债券型证券投资基金、万家民安增利 12 个月定期开放债券型证券投资基金、万家汽车新趋势混合型证券投资基金、万家惠享 39 个月定期开放债券型证券投资基金、万家科技创新混合型证券投资基金、万家自主创新混合型证券投资基金、万家民丰回报一年持有期混合型证券投资基金、万家可转债债券型证券投资基金、万家民瑞祥和 6 个月持有期债券型证券投资基金、万家价值优势一年持有期混合型证券投资基金、万家养老目标日期 2035 三年持有期混合型发起式基金中基金 (FOF)、万家鑫动力月月购一年滚动持有混合型证券投资基金、万家科创板 2 年定期开放混合型证券投资基金、万家创业板 2 年定期开放混合型证券投资基金、万家周期优势企业混合型证券投资基金、万家健康产业混合型证券投资基金、万家互联互通中国优势量化策略混合型证券投资基金、万家战略发展产业混合型证券投资基金、万家创业板指数增强型证券投资基金、万家陆家嘴金融城金融债一年定期开放债券型发起式证券投资基金、万家内需增长一年持有期混合型证券投资基金、万家互联互通核心资产量化策略混合型证券投资基金、万家民瑞祥明 6 个月持有期混合型证券投资基金、万家瑞泽回报一年持有期混合型证券投资基金、万家惠裕回报 6 个月持有期混合型证券投资基金。

4.1.2 基金经理（或基金经理小组）及基金经理助理简介

姓名	职务	任本基金的基金经理（助理）期限		证券从业年限	说明
		任职日期	离任日期		
鄧元	万家天添宝货币市场基金、万家现金增利货币市场基金、万家货币市场证券投资基金、万	2019 年 12 月 20 日	-	9 年	英国雷丁大学金融风险管 理硕士。2012 年 3 月至 2013 年 7 月在天安财产保 险股份有限公司担任交易 员，主要负责股票和债券 交易等工作；2013 年 7 月 至 2018 年 6 月在华安基金 管理有限公司工作，其中 2013 年 7 月至 2016 年 10 月担任集中交易部债券交 易员，主要负责债券交易 工作；2016 年 11 月至 2018

	家瑞和灵活配置混合型证券投资基金、万家民安增利 12 个月定期开放债券型证券投资基金、万家日日薪货币市场证券投资基金的基金经理				年 6 月担任基金经理助理，主要从事关注和研究货币市场动态、债券研究以及协助基金经理进行投资管理工作；2018 年 6 月加入万家基金管理有限公司，2018 年 7 月起担任固定收益部基金经理职务。
张如晨	万家货币市场证券投资基金、万家日日薪货币市场证券投资基金的基金经理	2021 年 4 月 12 日	-	7.5 年	2013 年 7 月至 2015 年 4 月在中国工商银行股份有限公司安徽省分行营业部担任客户经理；于 2015 年 5 月至 2019 年 12 月在徽商银行股份有限公司担任资产负债管理部职员；于 2019 年 12 月进入万家基金管理有限公司，担任现金管理部基金经理助理职务，现任现金管理部基金经理。

注：1、任职日期以及离任日期均以公告为准。

2、证券从业的含义遵从行业协会《证券业从业人员资格管理办法》的相关规定。

4.2 管理人对报告期内本基金运作合规守信情况的说明

本报告期内，本基金管理人严格遵守基金合同、《证券投资基金法》、《公开募集证券投资基金运作管理办法》等法律、法规和监管部门的相关规定，依照诚实信用、勤勉尽责、安全高效的原则管理和运用基金资产，在认真控制投资风险的基础上，为基金持有人谋取最大利益，没有损害基金持有人利益的行为。

4.3 管理人对报告期内公平交易情况的专项说明

4.3.1 公平交易制度的执行情况

根据中国证监会颁布的《证券投资基金管理公司公平交易制度指导意见》，公司制定了《公平交易管理办法》和《异常交易监控及报告管理办法》等规章制度，涵盖了研究、授权、投资决策和交易执行等投资管理活动的各个环节，确保公平对待不同投资组合，防范导致不公平交易以及利益输送的异常交易发生。

公司制订了明确的投资授权制度，并建立了统一的投资管理平台，确保不同投资组合获得公平的投资决策机会。实行集中交易制度，对于交易所公开竞价交易，执行交易系统内的公平交易程序；对于债券一级市场申购、非公开发行股票申购等非集中竞价交易，按照价格优先、比例分配的原则对交易结果进行分配；对于银行间交易，按照时间优先、价格优先的原则公平公正的进行询价并完成交易。为保证公平交易原则的实现，通过制度规范、流程审批、系统风控参数设置等进行事前控制，通过对投资交易系统的实时监控进行事中控制，通过对异常交易的监控和分析实现事后控制。

4.3.2 异常交易行为的专项说明

本报告期内未发现本基金有可能导致不公平交易和利益输送的异常交易。

本报告期内，本公司旗下所有投资组合参与的交易所公开竞价交易中，同日反向交易成交较少的单边交易量超过该证券当日成交量的 5%的交易共有 1 次，为不同基金经理管理的组合间因投资策略不同而发生的反向交易，有关基金经理按规定履行了审批程序。

4.4 管理人对报告期内基金的投资策略和业绩表现的说明

4.4.1 报告期内基金投资策略和运作分析

2021 年上半年国内经济持续恢复，但是经济增速呈现一定见顶回落迹象。受到基数效应影响，固定资产投资同比增速自 2 月的 35%见顶回落至 6 月 12.6%，基建增速和房地产开发投资增速均呈现见顶回落迹象。2021 年上半年社会消费品零售同比增速亦呈现回落，并且环比增速也出现一定程度见顶回落。社会融资规模数据和信贷数据显示上半年经济仍然在复苏进程中，但是社会融资规模受到债券发行进度缓慢影响，环比出现一定程度下降，从社会融资规模上看经济复苏速度在中期层面存在继续下降的风险。

2021 年上半年通胀受到市场普遍关注，在疫情影响下，世界各国央行开启的宽松模式叠加全球产业链供给受到显著影响，导致部分国家 CPI 持续上行。受到“碳中和”和国际形势影响，原油、铜、煤炭、铁矿石、螺纹钢等重要商品原材料价格出现显著上行，我国国内 PPI 出现显著上行最高至 8%，国内 CPI 上半年受到猪肉价格下跌拖累，保持一定程度稳定。工业品价格在上半年显著影响市场预期，对债券市场造成一定程度扰动。

政策层面，央行 1 月末回收针对永煤债违约事件投放的流动性，造成货币市场收益率大幅度上行，引起债券市场和股票市场大幅度调整。自春节后，央行货币政策重归稳健中性，每天在公开市场运作 100 亿 7 天逆回购，为货币市场利率中枢锚定做基础，不再主动调整流动性投放，货币政策波动性显著降低。财政政策上半年保持克制，地方债发行进度在上半年显著慢于市场预期，债券发行供给偏少对债券市场形成积极影响。上半年整体经济复苏增速尚可，在这种情况下中央有机会为未来进行政策储备，因此造成财政和货币政策取向在上半年均偏温和。

房地产市场年初表现抢眼，部分城市出现房价较大幅度上涨，中央针对这种情况收紧对房地产信贷政策和针对不同城市收紧限购政策，并且针对房地产开发企业出台“三条红线”等政策限制房地产行业发展，利用“土拍”新规和土地财政改革多方面遏制房地产价格上涨。

上半年债券市场一季度出现调整之后在春节后重新进入上涨行情，央行货币政策回归稳健中性，不再延续 2020 年下半年阶梯式抬升货币市场利率中枢的政策基调，总体取向以稳为主。货币市场收益率中枢自春节后整体保持稳态，包括存款存单在内的货币市场资产收益率逐渐下降，货币市场收益率曲线在上半年整体保持陡峭化，3M 期限存款存单利率从高点 2.95% 以上下降至 2.5% 到 2.6% 之间，1Y 期限存款存单利率从 3.0% 以上下降至最低 2.85% 左右。在央行稳健中性货币政策下，上半年整体货币市场收益率曲线跟随资金利率保持稳定，在政策利率中枢附近震荡。

本基金在维持组合流动性的同时采取中性配置策略，根据市场利率变化逐渐增加同业存单和存款配置仓位，根据市场预期和市场情绪变化对交易性仓位进行调整，积极参与中长期货币市场资产的投资和交易，提升组合静态收益和收益稳定性。2021 年下半年基本面、政策面、外部环境对国内债市和货币市场可能形成的新影响，本基金将予以持续关注。本基金将继续做好信用风险管理和流动性管理，积极关注市场机会，为持有人获取较好的投资回报。

4.4.2 报告期内基金的业绩表现

本报告期万家货币 A 的基金份额净值收益率为 1.0106%，本报告期万家货币 B 的基金份额净值收益率为 1.1307%，本报告期万家货币 R 的基金份额净值收益率为 0.0000%，本报告期万家货币 E 的基金份额净值收益率为 1.0857%，同期业绩比较基准收益率为 0.1736%。

4.5 管理人对宏观经济、证券市场及行业走势的简要展望

2021 年上半年国内疫情控制良好，经济持续复苏，但是复苏动能边际上有点减弱，疫情对于海外市场和全球产业链供需平衡继续产生负面影响，为继续支持国内经济复苏，政策整体进入储备期和观察期。预计 2021 年下半年央行会继续执行稳健中性的货币政策，保持货币市场中枢稳定，利用多种工具保持流动性合理充裕，在流动性受到地方债发行和信贷投放等多因素消耗影响下，

央行会投放中长期流动性填补基础货币缺口，但是整体货币政策依然保持中性，短期内货币市场中枢下降的可能性较低，预计下半年货币政策会继续配合财政政策保持合适的利率中枢，为实体经济增长和复苏提供支持。

美国经济持续复苏，通胀水平保持高位，下半年美联储缩减 QE 规模或加息的概率在逐渐升高，制约国内货币政策施展空间。但是我国货币政策依然会保持以我为主，根据自身国情和国内经济发展状况做出相机抉择，因此预计货币政策下半年仍然保持稳定，货币市场中枢利率继续保持稳定。

疫情对于下半年全球经济和政策仍然具有较大影响力，变种病毒在全球继续肆虐概率较大。疫情也会继续对国内经济产生持续影响，因此不宜对经济形势过度乐观，但是在各项政策支持下，预计国内经济增长会保持基本稳定。货币政策中性偏宽松的定调下，预计债券市场收益率预计会稳中有降，但是面对疫情的不确定性，债券市场行情出现反复和波动的概率仍然不低，需要谨慎应对可能发生的变化。

4.6 管理人对报告期内基金估值程序等事项的说明

1、参与估值流程各方及人员(或小组)的职责分工、专业胜任能力和相关工作经历

公司成立了估值委员会,定期评价现行估值政策和程序,在发生了影响估值政策和程序有效性及适用性的情况后及时修订估值方法。估值委员会由总经理、基金运营部负责人、合规稽核部负责人、权益投资部负责人、固定收益部负责人等组成。估值委员会的成员均具备专业胜任能力和相关从业资格,精通各自领域的理论知识,熟悉政策法规,并具有丰富的实践经验。

2、基金经理参与或决定估值的程度

基金经理可参与估值原则和方法的讨论,但不介入基金日常估值业务。

3、参与估值流程各方之间存在的任何重大利益冲突

参与估值流程各方之间不存在重大利益冲突。

4、已签约的与估值相关的任何定价服务的性质与程度

本基金管理人与中债金融估值中心有限公司签署了《中债信息产品服务协议》，本基金管理人与中证指数有限公司签署了《中证债券估值数据服务协议》、《流通受限股票流动性折扣委托计算协议》。

4.7 管理人对报告期内基金利润分配情况的说明

本基金每日计算分配收益,按月集中支付。本报告期内本基金应分配利润 59,438,651.81 元,本报告期内本基金已分配利润 59,438,651.81 元。

4.8 报告期内管理人对本基金持有人数或基金资产净值预警情形的说明

本报告期内，本基金没有出现连续二十个工作日基金份额持有人数量不满二百人或者基金资产净值低于五千万元情况。

§ 5 托管人报告

5.1 报告期内本基金托管人遵规守信情况声明

报告期内，本基金托管人严格遵守《中华人民共和国证券投资基金法》及其他有关法律法规、基金合同和托管协议的规定，尽职尽责地履行了托管人应尽的义务，不存在任何损害基金份额持有人利益的行为。

5.2 托管人对报告期内本基金投资运作遵规守信、净值计算、利润分配等情况的说明

报告期内，基金管理人在投资运作、基金资产净值计算、利润分配、基金费用开支等方面，能够遵守有关法律法规，未发现有损害基金份额持有人利益的行为。本报告期内本基金应分配利润 59,438,651.81 元，本报告期内本基金已分配利润 59,438,651.81 元。

5.3 托管人对本中期报告中财务信息等内容的真实、准确和完整发表意见

托管人认为，由基金管理人编制并经托管人复核的本基金 2021 年中期报告中的财务指标、净值表现、财务会计报告、利润分配、投资组合报告等内容真实、准确和完整。

§ 6 半年度财务会计报告（未经审计）

6.1 资产负债表

会计主体：万家货币市场证券投资基金

报告截止日：2021 年 6 月 30 日

单位：人民币元

资产	附注号	本期末 2021 年 6 月 30 日	上年度末 2020 年 12 月 31 日
资产：			
银行存款	6.4.7.1	1,602,905,567.81	1,051,247,717.37
结算备付金		-	5,675,714.29
存出保证金		-	1,951.92
交易性金融资产	6.4.7.2	2,869,005,766.44	2,394,881,325.16
其中：股票投资		-	-
基金投资		-	-
债券投资		2,869,005,766.44	2,394,881,325.16
资产支持证券投资		-	-
贵金属投资		-	-
衍生金融资产	6.4.7.3	-	-
买入返售金融资产	6.4.7.4	909,250,363.87	1,782,103,443.16
应收证券清算款		-	144,832.86
应收利息	6.4.7.5	11,616,697.83	9,507,723.71
应收股利		-	-
应收申购款		35,408,306.75	4,248,348.91
递延所得税资产		-	-
其他资产	6.4.7.6	-	-
资产总计		5,428,186,702.70	5,247,811,057.38
负债和所有者权益	附注号	本期末 2021 年 6 月 30 日	上年度末 2020 年 12 月 31 日
负债：			
短期借款		-	-
交易性金融负债		-	-
衍生金融负债	6.4.7.3	-	-
卖出回购金融资产款		160,459,719.77	-
应付证券清算款		-	-
应付赎回款		-	-
应付管理人报酬		640,485.46	1,492,633.76
应付托管费		213,495.16	452,313.27
应付销售服务费		94,851.93	101,763.51
应付交易费用	6.4.7.7	102,097.07	77,790.92
应交税费		-	6,769.31

应付利息		14,727.15	-
应付利润		6,262,260.78	6,844,673.76
递延所得税负债		-	-
其他负债	6.4.7.8	239,343.16	160,000.00
负债合计		168,026,980.48	9,135,944.53
所有者权益：			
实收基金	6.4.7.9	5,260,159,722.22	5,238,675,112.85
未分配利润	6.4.7.10	-	-
所有者权益合计		5,260,159,722.22	5,238,675,112.85
负债和所有者权益总计		5,428,186,702.70	5,247,811,057.38

注：报告截止日 2021 年 6 月 30 日，基金份额净值均为 1.0000 元，基金份额总额 5,260,159,722.22 份，其中万家货币 A 类基金份额总额 201,414,502.91 份；万家货币 B 类基金份额总额 4,891,847,477.86 份；万家货币 E 类基金份额总额 166,897,741.45 份。

6.2 利润表

会计主体：万家货币市场证券投资基金

本报告期：2021 年 1 月 1 日至 2021 年 6 月 30 日

单位：人民币元

项 目	附注号	本期 2021 年 1 月 1 日至 2021 年 6 月 30 日	上年度可比期间 2020 年 1 月 1 日至 2020 年 6 月 30 日
一、收入		70,851,149.68	155,265,558.08
1. 利息收入		70,144,822.06	153,587,559.59
其中：存款利息收入	6.4.7.11	14,224,610.28	64,386,995.89
债券利息收入		33,537,489.30	45,864,231.26
资产支持证券利息收入		-	-
买入返售金融资产收入		22,382,722.48	43,336,332.44
证券出借利息收入		-	-
其他利息收入		-	-
2. 投资收益（损失以“-”填列）		706,327.62	1,677,998.49
其中：股票投资收益	6.4.7.12	-	-
基金投资收益		-	-
债券投资收益	6.4.7.13	706,327.62	1,677,998.49
资产支持证券投资收益	6.4.7.13.5	-	-
贵金属投资收益	6.4.7.14	-	-
衍生工具收益	6.4.7.15	-	-
股利收益	6.4.7.16	-	-
3. 公允价值变动收益（损失以“-”号填列）	6.4.7.17	-	-
4. 汇兑收益（损失以“-”号填列）		-	-

5. 其他收入（损失以“-”号填列）	6. 4. 7. 18	-	-
减：二、费用		11, 412, 497. 87	34, 962, 260. 13
1. 管理人报酬	6. 4. 10. 2. 1	6, 759, 974. 08	20, 156, 919. 97
2. 托管费	6. 4. 10. 2. 2	2, 097, 968. 30	6, 108, 157. 59
3. 销售服务费	6. 4. 10. 2. 3	585, 095. 93	1, 079, 618. 82
4. 交易费用	6. 4. 7. 19	270. 05	47. 25
5. 利息支出		1, 867, 774. 38	7, 514, 477. 86
其中：卖出回购金融资产支出		1, 867, 774. 38	7, 514, 477. 86
6. 税金及附加		4, 871. 97	4, 403. 28
7. 其他费用	6. 4. 7. 20	96, 543. 16	98, 635. 36
三、利润总额（亏损总额以“-”号填列）		59, 438, 651. 81	120, 303, 297. 95
减：所得税费用		-	-
四、净利润（净亏损以“-”号填列）		59, 438, 651. 81	120, 303, 297. 95

6.3 所有者权益（基金净值）变动表

会计主体：万家货币市场证券投资基金

本报告期：2021 年 1 月 1 日至 2021 年 6 月 30 日

单位：人民币元

项目	本期 2021 年 1 月 1 日至 2021 年 6 月 30 日		
	实收基金	未分配利润	所有者权益合计
一、期初所有者权益（基金净值）	5, 238, 675, 112. 85	-	5, 238, 675, 112. 85
二、本期经营活动产生的基金净值变动数（本期利润）	-	59, 438, 651. 81	59, 438, 651. 81
三、本期基金份额交易产生的基金净值变动数（净值减少以“-”号填列）	21, 484, 609. 37	-	21, 484, 609. 37
其中：1. 基金申购款	9, 536, 807, 831. 22	-	9, 536, 807, 831. 22
2. 基金赎回款	-9, 515, 323, 221. 85	-	-9, 515, 323, 221. 85
四、本期向基金份额持有人分配利润产生的基金净值变动（净值减少）	-	-59, 438, 651. 81	-59, 438, 651. 81

本基金采取主动式投资管理策略，主要投资于现金、通知存款、1 年以内(含 1 年)的银行定期存款及大额存单、剩余期限在 397 天以内(含 397 天)的债券、期限在 1 年以内(含 1 年)的债券回购、期限在 1 年以内(含 1 年)的中央银行票据，以及中国证监会、中国人民银行认可的其他具有良好流动性的货币市场工具。对于法律法规或监管机构以后允许货币市场基金投资的其他品种，基金管理人在履行适当程序后，可以将其纳入投资范围。本基金在力保本金稳妥和基金资产高流动性的基础上，为投资者提供资金的流动性储备，并追求高于业绩比较基准的稳定收益。本基金业绩比较基准：银行活期存款利率（税后）。

2013 年 8 月 15 日（“分级日”），本基金划分为三类基金份额：A 类基金份额、B 类基金份额和 R 类基金份额。2014 年 8 月 22 日起，本基金增设 E 类基金份额。各类基金份额单独公布每万净收益和七日年化收益率。

其中，A 类基金份额和 B 类基金份额以 500 万份额为界限划分，单一持有人持有 500 万份基金份额以下的为 A 类份额，达到或超过 500 万份的为 B 类份额。基金份额分类后，在基金存续期内的任何一个开放日，若 A 类基金份额持有人在单个基金帐户保留的基金份额达到或超过 500 万份（不含未付收益）时，本基金的注册登记机构自动将其在该基金帐户持有的 A 类基金份额升级为 B 类基金份额，并于升级当日按照 B 类基金份额等级享有基金收益。相应的，在基金存续期内的任何一个开放日，若 B 类基金份额持有人在单个基金帐户保留的基金份额低于 500 万份（不含未付收益）时，本基金的注册登记机构自动将其在该基金帐户持有的 B 类基金份额降级为 A 类基金份额，并于降级当日按照 A 类基金份额等级享有基金收益。

本基金 R 类基金份额目前仅限通过直销渠道的特定投资群体进行申购。特定投资群体指依法设立的基本养老保险基金、依法制定的企业年金计划筹集的资金及其投资运营收益形成的企业补充养老保险基金（包括全国社会保障基金、企业年金单一计划以及集合计划），以及可以投资基金的其他社会保险基金。如将来出现可以投资基金的住房公积金、享受税收优惠的个人养老账户、经养老基金监管部门认可的新的养老基金类型，基金管理人可在招募说明书更新时或发布临时公告将其纳入特定投资群体范围，并按规定向中国证监会备案。

本基金的 E 类基金份额仅限定通过基金管理人指定的电子交易平台办理申购、赎回等业务，投资者办理具体业务时请遵循基金管理人指定的电子交易平台的相关规定。

6.4.2 会计报表的编制基础

本基金的财务报表系按照财政部 2006 年 2 月颁布的《企业会计准则—基本准则》以及其后颁布及修订的具体会计准则、应用指南、解释以及其他相关规定（以下合称“企业会计准则”）编制，同时，对于在具体会计核算和信息披露方面，也参考了中国证券投资基金业协会修订的《证

券投资基金会计核算业务指引》、中国证监会制定的《关于证券投资基金估值业务的指导意见》、《公开募集证券投资基金信息披露管理办法（2020 年修订）》、《证券投资基金信息披露 XBRL 模板第 3 号〈年度报告和中期报告〉》及其他中国证监会、中国基金业协会发布的有关规定及允许的基金行业实务操作。

本财务报表以本基金持续经营为基础列报。

6.4.3 遵循企业会计准则及其他有关规定的声明

本财务报表符合企业会计准则的要求, 真实、完整地反映了本基金于 2021 年 6 月 30 日的财务状况以及 2021 年 1 月 1 日至 2021 年 6 月 30 日的经营成果和净值变动情况。

6.4.4 重要会计政策和会计估计

本中期报告所采用的会计政策、会计估计与上年度报告相一致。

6.4.5 差错更正的说明

本基金本报告期无重大会计差错的内容和更正金额。

6.4.6 税项

(一) 印花税

经国务院批准, 财政部、国家税务总局研究决定, 自 2008 年 4 月 24 日起, 调整证券(股票)交易印花税税率, 由原先的 3‰调整为 1‰;

经国务院批准, 财政部、国家税务总局研究决定, 自 2008 年 9 月 19 日起, 调整由出让方按证券(股票)交易印花税税率缴纳印花税, 受让方不再征收, 税率不变;

根据财政部、国家税务总局财税[2005]103 号文《关于股权分置试点改革有关税收政策问题的通知》的规定, 股权分置改革过程中因非流通股股东向流通股股东支付对价而发生的股权转让, 暂免征收印花税。

根据财政部、国家税务总局、中国证监会财税[2016]127 号《财政部国家税务总局证监会关于深港股票市场交易互联互通机制试点有关税收政策的通知》的规定, 基金通过深港通买卖、继承、赠与联交所上市股票, 按照香港特别行政区现行税法规定缴纳印花税。

(二) 增值税

根据财政部、国家税务总局财税[2016]36 号文《关于全面推开营业税改增值税试点的通知》的规定, 经国务院批准, 自 2016 年 5 月 1 日起在全国范围内全面推开营业税改征增值税试点, 金融业纳入试点范围, 由缴纳营业税改为缴纳增值税。对证券投资基金(封闭式证券投资基金, 开放式证券投资基金)管理人运用基金买卖股票、债券的转让收入免征增值税; 国债、地方政府债利息收入以及金融同业往来利息收入免征增值税; 存款利息收入不征收增值税;

根据财政部、国家税务总局财税[2016]46 号文《关于进一步明确全面推开营改增试点金融业有关政策的通知》的规定，金融机构开展的质押式买入返售金融商品业务及持有政策性金融债券取得的利息收入属于金融同业往来利息收入；

根据财政部、国家税务总局财税[2016]70 号文《关于金融机构同业往来等增值税政策的补充通知》的规定，金融机构开展的买断式买入返售金融商品业务、同业存款、同业存单以及持有金融债券取得的利息收入属于金融同业往来利息收入；

根据财政部、国家税务总局财税[2016]140 号文《关于明确金融、房地产开发、教育辅助服务等增值税政策的通知》的规定，资管产品运营过程中发生的增值税应税行为，以资管产品管理人为增值税纳税人；

根据财政部、国家税务总局财税[2017]56 号文《关于资管产品增值税有关问题的通知》的规定，自 2018 年 1 月 1 日起，资管产品管理人运营资管产品过程中发生的增值税应税行为，暂适用简易计税方法，按照 3% 的征收率缴纳增值税。对资管产品在 2018 年 1 月 1 日前运营过程中发生的增值税应税行为，未缴纳增值税的，不再缴纳；已缴纳增值税的，已纳税额从资管产品管理人以后月份的增值税应纳税额中抵减。

(三) 企业所得税

根据财政部、国家税务总局财税[2004]78 号文《关于证券投资基金税收政策的通知》的规定，自 2004 年 1 月 1 日起，对证券投资基金（封闭式证券投资基金，开放式证券投资基金）管理人运用基金买卖股票、债券的差价收入，继续免征企业所得税；

根据财政部、国家税务总局财税[2005]103 号文《关于股权分置试点改革有关税收政策问题的通知》的规定，股权分置改革中非流通股股东通过对价方式向流通股股东支付的股份、现金等收入，暂免征收流通股股东应缴纳的企业所得税；

根据财政部、国家税务总局财税[2008]1 号文《关于企业所得税若干优惠政策的通知》的规定，对证券投资基金从证券市场中取得的收入，包括买卖股票、债券的差价收入，股权的股息、红利收入，债券的利息收入及其他收入，暂不征收企业所得税。

(四) 个人所得税

根据财政部、国家税务总局财税[2005]103 号文《关于股权分置试点改革有关税收政策问题的通知》的规定，股权分置改革中非流通股股东通过对价方式向流通股股东支付的股份、现金等收入，暂免征收流通股股东应缴纳的个人所得税；

根据财政部、国家税务总局财税[2008]132 号文《财政部、国家税务总局关于储蓄存款利息所得有关个人所得税政策的通知》的规定，自 2008 年 10 月 9 日起，对储蓄存款利息所得暂免征

收个人所得税；

根据财政部、国家税务总局、中国证监会财税[2012]85 号文《关于实施上市公司股息红利差别化个人所得税政策有关问题的通知》的规定，自 2013 年 1 月 1 日起，证券投资基金从公开发行和转让市场取得的上市公司股票，持股期限在 1 个月以内（含 1 个月）的，其股息红利所得全额计入应纳税所得额；持股期限在 1 个月以上至 1 年（含 1 年）的，暂减按 50%计入应纳税所得额；持股期限超过 1 年的，暂减按 25%计入应纳税所得额。上述所得统一适用 20%的税率计征个人所得税；

根据财政部、国家税务总局、中国证监会财税[2015]101 号文《关于上市公司股息红利差别化个人所得税政策有关问题的通知》的规定，自 2015 年 9 月 8 日起，证券投资基金从公开发行和转让市场取得的上市公司股票，持股期限超过 1 年的，股息红利所得暂免征收个人所得税。

根据财政部、国家税务总局、中国证监会财税[2016]127 号《财政部国家税务总局证监会关于深港股票市场交易互联互通机制试点有关税收政策的通知》的规定，对基金通过深港通投资香港联交所上市 H 股取得的股息红利，H 股公司应向中国证券登记结算有限责任公司（以下简称“中国结算”）提出申请，由中国结算向 H 股公司提供内地个人投资者名册，H 股公司按照 20%的税率代扣个人所得税。基金通过深港通投资香港联交所上市的非 H 股取得的股息红利，由中国结算按照 20%的税率代扣个人所得税。

6.4.7 重要财务报表项目的说明

6.4.7.1 银行存款

单位：人民币元

项目	本期末 2021 年 6 月 30 日
活期存款	2,905,567.81
定期存款	1,600,000,000.00
其中：存款期限 1 个月以内	-
存款期限 1-3 个月	400,000,000.00
存款期限 3 个月以上	1,200,000,000.00
其他存款	-
合计：	1,602,905,567.81

6.4.7.2 交易性金融资产

单位：人民币元

项目		本期末 2021 年 6 月 30 日			
		摊余成本	影子定价	偏离金额	偏离度
债券	交易所市场	45,397,094.08	45,141,000.00	-256,094.08	-0.0049%
	银行间市场	2,823,608,672.36	2,823,905,500.00	296,827.64	0.0056%
	合计	2,869,005,766.44	2,869,046,500.00	40,733.56	0.0008%
	资产支持证券	-	-	-	0.0000%
	合计	2,869,005,766.44	2,869,046,500.00	40,733.56	0.0008%

6.4.7.3 衍生金融资产/负债

本基金本报告期末未持有衍生金融资产/负债。

6.4.7.4 买入返售金融资产

6.4.7.4.1 各项买入返售金融资产期末余额

单位：人民币元

项目	本期末 2021 年 6 月 30 日	
	账面余额	其中：买断式逆回购
交易所市场	-	-
银行间市场	909,250,363.87	-
合计	909,250,363.87	-

6.4.7.4.2 期末买断式逆回购交易中取得的债券

本基金本报告期末未持有买断式逆回购交易中取得的债券。

6.4.7.5 应收利息

单位：人民币元

项目	本期末 2021 年 6 月 30 日
应收活期存款利息	681.59
应收定期存款利息	5,305,027.09
应收其他存款利息	-
应收结算备付金利息	-
应收债券利息	6,109,284.38
应收资产支持证券利息	-
应收买入返售证券利息	201,704.77

应收申购款利息	-
应收黄金合约拆借孳息	-
应收出借证券利息	-
其他	-
合计	11,616,697.83

6.4.7.6 其他资产

本基金本报告期末未持有其他资产。

6.4.7.7 应付交易费用

单位：人民币元

项目	本期末 2021年6月30日
交易所市场应付交易费用	-
银行间市场应付交易费用	102,097.07
合计	102,097.07

6.4.7.8 其他负债

单位：人民币元

项目	本期末 2021年6月30日
应付券商交易单元保证金	-
应付赎回费	-
应付证券出借违约金	-
预提审计费	59,835.79
预提信息披露费	179,507.37
合计	239,343.16

6.4.7.9 实收基金

金额单位：人民币元

万家货币 A		
项目	本期 2021年1月1日至2021年6月30日	
	基金份额（份）	账面金额
上年度末	212,053,944.23	212,053,944.23
本期申购	70,430,113.76	70,430,113.76
本期赎回(以“-”号填列)	-81,069,555.08	-81,069,555.08
- 基金拆分/份额折算前	-	-
基金拆分/份额折算变动份额	-	-

本期申购	-	-
本期赎回(以“-”号填列)	-	-
本期末	201,414,502.91	201,414,502.91

金额单位：人民币元

万家货币 B		
项目	本期 2021 年 1 月 1 日至 2021 年 6 月 30 日	
	基金份额（份）	账面金额
上年度末	4,843,968,286.15	4,843,968,286.15
本期申购	9,217,375,500.16	9,217,375,500.16
本期赎回(以“-”号填列)	-9,169,496,308.45	-9,169,496,308.45
- 基金拆分/份额折算前	-	-
基金拆分/份额折算变动份额	-	-
本期申购	-	-
本期赎回(以“-”号填列)	-	-
本期末	4,891,847,477.86	4,891,847,477.86

金额单位：人民币元

万家货币 E		
项目	本期 2021 年 1 月 1 日至 2021 年 6 月 30 日	
	基金份额（份）	账面金额
上年度末	182,652,882.47	182,652,882.47
本期申购	249,002,217.30	249,002,217.30
本期赎回(以“-”号填列)	-264,757,358.32	-264,757,358.32
- 基金拆分/份额折算前	-	-
基金拆分/份额折算变动份额	-	-
本期申购	-	-
本期赎回(以“-”号填列)	-	-
本期末	166,897,741.45	166,897,741.45

注：1、根据 2013 年 8 月 23 日“关于万家货币市场证券投资基金实施基金份额分类并修改基金合同相关内容的公告”以及 2014 年 8 月 15 日公布的“关于万家货币市场证券投资基金增设基金份额并相应修改基金合同部分条款的公告”，本基金自 2013 年 8 月 15 日起增加 B 类基金份额与 R 类基金份额，自 2014 年 8 月 22 日增设 E 类基金份额。

2、A 类基金与 B 类基金的“本期申购”、“本期赎回”包含 A 类基金份额、B 类基金份额间转换的基金份额。

3、A 类基金、B 类基金与 R 类基金申购含红利再投、转换入份额；A 类基金、B 类基金与 R 类基金赎回含转换出份额。E 类基金份额暂不开通基金转换业务。

6.4.7.10 未分配利润

单位：人民币元

万家货币 A			
项目	已实现部分	未实现部分	未分配利润合计
上年度末	-	-	-
本期利润	2,079,471.61	-	2,079,471.61
本期基金份额交易产生的变动数	-	-	-
其中：基金申购款	-	-	-
基金赎回款	-	-	-
本期已分配利润	-2,079,471.61	-	-2,079,471.61
本期末	-	-	-

单位：人民币元

万家货币 B			
项目	已实现部分	未实现部分	未分配利润合计
上年度末	-	-	-
本期利润	55,550,340.38	-	55,550,340.38
本期基金份额交易产生的变动数	-	-	-
其中：基金申购款	-	-	-
基金赎回款	-	-	-
本期已分配利润	-55,550,340.38	-	-55,550,340.38
本期末	-	-	-

单位：人民币元

万家货币 E			
项目	已实现部分	未实现部分	未分配利润合计
上年度末	-	-	-
本期利润	1,808,839.82	-	1,808,839.82
本期基金份额交易产生的变动数	-	-	-
其中：基金申购款	-	-	-
基金赎回款	-	-	-
本期已分配利润	-1,808,839.82	-	-1,808,839.82
本期末	-	-	-

6.4.7.11 存款利息收入

单位：人民币元

项目	本期 2021年1月1日至2021年6月30日
活期存款利息收入	15,792.85
定期存款利息收入	14,169,803.28
其他存款利息收入	-
结算备付金利息收入	39,011.72
其他	2.43
合计	14,224,610.28

6.4.7.12 股票投资收益

本基金本报告期无股票投资收益。

6.4.7.13 债券投资收益**6.4.7.13.1 债券投资收益项目构成**

单位：人民币元

项目	本期 2021年1月1日至2021年6月30日
债券投资收益——买卖债券（、债转股及债券到期兑付）差价收入	706,327.62
债券投资收益——赎回差价收入	-
债券投资收益——申购差价收入	-
合计	706,327.62

6.4.7.13.2 债券投资收益——买卖债券差价收入

单位：人民币元

项目	本期 2021年1月1日至2021年6月30日
卖出债券（、债转股及债券到期兑付）成交总额	11,321,047,818.91
减：卖出债券（、债转股及债券到期兑付）成本总额	11,276,936,278.16
减：应收利息总额	43,405,213.13
买卖债券差价收入	706,327.62

6.4.7.13.3 资产支持证券投资收益

本基金本报告期无资产支持证券投资收益。

6.4.7.14 贵金属投资收益

本基金本报告期无贵金属投资收益。

6.4.7.15 衍生工具收益

本基金本报告期无衍生工具收益。

6.4.7.16 股利收益

本基金本报告期无股利收益。

6.4.7.17 公允价值变动收益

本基金本报告期无公允价值变动收益。

6.4.7.18 其他收入

本基金本报告期无其他收入。

6.4.7.19 交易费用

单位：人民币元

项目	本期 2021 年 1 月 1 日至 2021 年 6 月 30 日
交易所市场交易费用	-
银行间市场交易费用	270.05
交易基金产生的费用	-
其中：申购费	-
赎回费	-
合计	270.05

6.4.7.20 其他费用

单位：人民币元

项目	本期 2021 年 1 月 1 日至 2021 年 6 月 30 日
审计费用	19,835.79
信息披露费	59,507.37
证券出借违约金	-
银行间账户维护费	17,200.00
律师费	-
合计	96,543.16

6.4.8 或有事项、资产负债表日后事项的说明

6.4.8.1 或有事项

截至资产负债表日,本基金无需要说明的重大或有事项。

6.4.8.2 资产负债表日后事项

截至财务报表批准日,本基金无需要披露的资产负债表日后事项。

6.4.9 关联方关系

6.4.9.1 本报告期存在控制关系或其他重大利害关系的关联方发生变化的情况

本报告期内,与本基金存在控制关系或其他重大利害关系的关联方未发生变化。

6.4.9.2 本报告期与基金发生关联交易的各关联方

关联方名称	与本基金的关系
万家基金管理有限公司	基金管理人、基金销售机构
华夏银行股份有限公司	基金托管人、基金销售机构
中泰证券股份有限公司	基金管理人的股东、基金销售机构
万家财富基金销售(天津)有限公司	基金管理人的子公司、基金销售机构

注:以下关联交易均在正常业务范围内按一般商业条款订立。

6.4.10 本报告期及上年度可比期间的关联方交易

6.4.10.1 通过关联方交易单元进行的交易

本基金本报告期及上年度可比期间未通过关联方交易单元进行交易。

6.4.10.2 关联方报酬

6.4.10.2.1 基金管理费

单位:人民币元

项目	本期	上年度可比期间
	2021年1月1日至2021年6月30日	2020年1月1日至2020年6月30日
当期发生的基金应支付的管理费	6,759,974.08	20,156,919.97
其中:支付销售机构的客户维护费	373,249.08	791,901.43

注:基金管理费按前一日基金资产净值的0.15%的年费率计提。计算方法如下:

$$H = E \times 0.15\% \div \text{当年天数}$$

H为每日应支付的基金管理费

E为前一日的基金资产净值

基金管理费在基金合同生效后每日计提,按月支付,由基金管理人向基金托管人发送基金管理费划

付指令,基金托管人复核后于次月前 2 个工作日内从基金财产中一次性支付给基金管理人。若遇法定节假日、休息日等,支付日期顺延。

6.4.10.2.2 基金托管费

单位:人民币元

项目	本期	上年度可比期间
	2021 年 1 月 1 日至 2021 年 6 月 30 日	2020 年 1 月 1 日至 2020 年 6 月 30 日
当期发生的基金应支付的托管费	2,097,968.30	6,108,157.59

注:基金托管费按前一日的基金资产净值的 0.10% 的年费率计提;计算方法如下:

$$H = E \times 0.10\% \div \text{当年天数}$$

H 为每日应支付的基金托管费

E 为前一日的基金资产净值

基金托管费在基金合同生效后每日计提,按月支付。由基金管理人向基金托管人发送基金托管费划付指令,基金托管人复核后于次月前 2 个工作日内从基金财产中一次性支付给基金托管人。若遇法定节假日、休息日等,支付日期顺延。

6.4.10.2.3 销售服务费

单位:人民币元

获得销售服务费的各关联方名称	本期				
	2021 年 1 月 1 日至 2021 年 6 月 30 日				
	当期发生的基金应支付的销售服务费				
	万家货币 A	万家货币 B	万家货币 R	万家货币 E	合计
万家基金管理有限公司	51,510.42	219,831.80	-	-	271,342.22
华夏银行股份有限公司	8,870.25	178.36	-	83,137.65	92,186.26
万家财富基金销售(天津)有限公司	224.87	-	-	-	224.87
合计	60,605.54	220,010.16	-	83,137.65	363,753.35
获得销售服务费的各关联方名称	上年度可比期间				
	2020 年 1 月 1 日至 2020 年 6 月 30 日				
	当期发生的基金应支付的销售服务费				
	万家货币 A	万家货币 B	万家货币 R	万家货币 E	合计
万家基金管	48,472.32	558,166.80	-	-	606,639.12

理有限公司					
华夏银行股份 有限公司	9,146.61	1,516.41	-	130,680.26	141,343.28
万家财富基 金销售(天 津)有限公司	2,590.63	175.03	-	-	2,765.66
合计	60,209.56	559,858.24	-	130,680.26	750,748.06

注：本基金分为不同的类别，适用不同的销售服务费率。其中，A 类基金份额销售服务费年费率为 0.25%，B 类基金份额销售服务费年费率为 0.01%，R 类基金份额不收取销售服务费，E 类基金份额销售服务费年费率为 0.1%。本基金 A 类、B 类与 E 类基金份额销售服务费计提的计算方法如下：

$$H=E \times P / \text{当年天数}$$

H 为 A 类、B 类与 E 类基金份额每日应计提的销售服务费

E 为 A 类、B 类与 E 类基金份额前一日的基金资产净值

P 为该级基金份额的销售服务费率

基金销售服务费每日计提，按月支付。由基金管理人向基金托管人发送基金销售服务费划付指令，基金托管人复核后于次月前 2 个工作日内从基金财产中一次性支付给基金管理人，由基金管理人支付给各代销机构，若遇法定节假日、休息日等，支付日期顺延。

6.4.10.3 与关联方进行银行间同业市场的债券(含回购)交易

单位：人民币元

本期 2021 年 1 月 1 日至 2021 年 6 月 30 日						
银行间市场 交易的 各关联方名 称	债券交易金额		基金逆回购		基金正回购	
	基金买入	基金 卖出	交易金额	利息收入	交易金额	利息支 出
华夏银行	298,484,402.74	-	573,000,000.00	326,630.14	-	-
上年度可比期间 2020 年 1 月 1 日至 2020 年 6 月 30 日						
银行间市场 交易的 各关联方名 称	债券交易金额		基金逆回购		基金正回购	
	基金买入	基金 卖出	交易金额	利息收入	交易金 额	利息支出
华夏银行	198,482,800.00	-	-	-	-	-

6.4.10.4 各关联方投资本基金的情况

6.4.10.4.1 报告期内基金管理人运用固有资金投资本基金的情况

份额单位：份

项目		基金合同生效日（2006年5月24日）持有的基金份额	报告期初持有的基金份额	报告期内申购/买入总份额	报告期内因拆分变动份额	减：报告期内赎回/卖出总份额	报告期末持有的基金份额	报告期末持有的基金份额占基金总份额比例
本期 2021年 1月1日 至2021 年6月 30日	万家货币A	-	-	-	-	-	-	-
	万家货币B	-	61,164,648.28	491,994.16	-	61,656,642.44	-	-
	万家货币R	-	-	-	-	-	-	-
	万家货币E	-	-	-	-	-	-	-

项目		基金合同生效日（2006年5月24日）持有的基金份额	报告期初持有的基金份额	报告期内申购/买入总份额	报告期内因拆分变动份额	减：报告期内赎回/卖出总份额	报告期末持有的基金份额	报告期末持有的基金份额占基金总份额比例
上年度可比期间 2020年 1月1日 至2020 年6月 30日	万家货币A	-	-	-	-	-	-	-
	万家货币B	-	32,275,409.76	88,362,635.95	-	60,000,000.00	60,638,045.71	1.14%
	万家货币R	-	-	-	-	-	-	-
	万家货币E	-	-	-	-	-	-	-

注：基金管理人赎回/卖出本基金份额时所适用的费率与本基金公告的费率一致。期间申购/买入总份额含红利再投、转换入份额。期间赎回/卖出总份额含转换出份额。

6.4.10.4.2 报告期末除基金管理人之外的其他关联方投资本基金的情况

万家货币 B

份额单位：份

关联方名称	本期末 2021 年 6 月 30 日		上年度末 2020 年 12 月 31 日	
	持有的 基金份额	持有的基金份额 占基金总份额的 比例	持有的 基金份额	持有的基金份额 占基金总份额的 比例
中泰证券股 份有限公司	100,000,000.00	2.0442%	-	-

6.4.10.5 由关联方保管的银行存款余额及当期产生的利息收入

单位：人民币元

关联方 名称	本期 2021 年 1 月 1 日至 2021 年 6 月 30 日		上年度可比期间 2020 年 1 月 1 日至 2020 年 6 月 30 日	
	期末余额	当期利息收入	期末余额	当期利息收入
华夏银行	2,905,567.81	15,792.85	6,185,623.48	25,343,459.86

注：本基金的证券交易结算资金通过托管银行备付金账户转存于中国证券登记结算有限责任公司，2021 年 1 月 1 日至 6 月 30 日获得的利息为人民币 39,011.72 元(2020 年 1 月 1 日至 6 月 30 日为人民币 727,053.93 元)，2021 年 6 月 30 日结算备付金余额为人民币 0.00 元(2020 年 6 月 30 日余额为人民币 113,720,555.56 元)。

6.4.10.6 本基金在承销期内参与关联方承销证券的情况

本基金本报告期及上年度可比期间均不存在在承销期内直接购入关联方所承销证券的情况。

6.4.11 利润分配情况

金额单位：人民币元

万家货币A

已按再投资形式转实收基金	直接通过应付 赎回款转出金额	应付利润 本年变动	本期利润分配 合计	备注
2,198,720.03	-80,405.17	-38,843.25	2,079,471.61	-

万家货币B

已按再投资形式转实收基金	直接通过应付 赎回款转出金额	应付利润 本年变动	本期利润分配 合计	备注
50,125,716.70	5,926,062.77	-501,439.09	55,550,340.38	-

万家货币E

已按再投资形式转实收基金	直接通过应付赎回款转出金额	应付利润 本年变动	本期利润分配 合计	备注
1,749,397.75	101,572.71	-42,130.64	1,808,839.82	-

6.4.12 期末（2021年6月30日）本基金持有的流通受限证券**6.4.12.1 因认购新发/增发证券而于期末持有的流通受限证券**

本报告期末，本基金未持有因认购新发/增发证券而流通受限的证券。

6.4.12.2 期末持有的暂时停牌等流通受限股票

本报告期末，本基金未持有暂时停牌等流通受限的股票。

6.4.12.3 期末债券正回购交易中作为抵押的债券**6.4.12.3.1 银行间市场债券正回购**

截止本报告期末 2021 年 6 月 30 日止，本基金从事银行间市场债券正回购交易形成的卖出回购证券款余额 160,459,719.77 元，是以如下债券作为质押：

金额单位：人民币元

债券代码	债券名称	回购到期日	期末估值单价	数量（张）	期末估值总额
200309	20 进出 09	2021 年 7 月 1 日	100.03	1,000,000	100,034,204.25
210201	21 国开 01	2021 年 7 月 1 日	99.99	600,000	59,995,456.78
219922	21 贴现国 债 22	2021 年 7 月 1 日	99.77	90,000	8,979,470.24
合计				1,690,000	169,009,131.27

6.4.12.3.2 交易所市场债券正回购

截至本报告期末，本基金无因从事交易所市场债券正回购交易形成的卖出回购证券款余额。

6.4.13 金融工具风险及管理**6.4.13.1 风险管理政策和组织架构**

本基金在日常经营活动中涉及的财务风险主要包括信用风险、流动性风险及市场风险。本基金管理人制定了政策和程序来识别及分析这些风险，并设定适当的风险限额及内部控制流程，通过可靠的管理及信息系统持续监控上述各类风险。

本基金管理人将风险管理融入各业务层面，建立了三道防线：以各岗位目标责任制为基础，

形成第一道防线；通过相关部门、相关岗位之间相互监督制衡，形成第二道防线；由监察稽核部门、督察长对各岗位、各部门、各机构、各项业务实施监督反馈，形成第三道防线。

6.4.13.2 信用风险

信用风险是指基金在交易过程中因交易对手未履行合约责任，或者基金所投资证券之发行人出现违约、拒绝支付到期本息，导致基金资产损失和收益变化的风险。本基金均投资于具有良好信用等级的国债、银行间企业债及政策性金融债等等，且通过分散化投资以分散信用风险。

本基金的银行存款均存放于信用良好的银行，申购交易均通过具有基金销售资格的金融机构进行。另外，在交易所进行的交易均与中国证券登记结算有限责任公司完成证券交收和款项清算，因此违约风险发生的可能性很小；本基金在进行银行间同业市场交易前均对交易对手进行信用评估，以控制相应的信用风险。

根据本基金的信用风险控制要求，本基金不得投资信用等级在 AAA 级以下的企业债券。本基金投资的短期融资券的信用评级，不低于以下标准：

- 1) 国内信用评级机构评定的 A-1 级或相当于 A-1 级的短期信用级别；
 - 2) 根据有关规定予以豁免信用评级的短期融资券，其发行人最近 3 年的信用评级和跟踪信用评级具备下列条件之一：
 - A. 国内信用评级机构评定的 AAA 级或相当于 AAA 级的长期信用级别；
 - B. 国际信用评级机构评定的低于中国主权评级一个级别的信用级别。
- 同一发行人同时具有国内信用评级和国际信用评级的，以国内信用评级为准。

本基金持有短期融资券期间，如果其信用等级下降、不再符合投资标准，应在评级报告发布之日起 20 个交易日内予以全部减持。

6.4.13.2.1 按短期信用评级列示的债券投资

单位：人民币元

短期信用评级	本期末 2021 年 6 月 30 日	上年度末 2020 年 12 月 31 日
A-1	-	100,003,012.17
A-1 以下	-	-
未评级	2,723,447,061.00	2,174,634,801.01
合计	2,723,447,061.00	2,274,637,813.18

注：未评级债券为政策性金融债及大额可转让同业存单。

6.4.13.2 按长期信用评级列示的债券投资

单位：人民币元

长期信用评级	本期末 2021 年 6 月 30 日	上年度末 2020 年 12 月 31 日
AAA	45,397,094.08	-
AAA 以下	-	-
未评级	100,161,611.36	120,243,511.98
合计	145,558,705.44	120,243,511.98

注：未评级债券为政策性金融债。

6.4.13.3 流动性风险

流动性风险是指基金所持金融工具变现的难易程度。本基金的流动性风险一方面来自于基金份额持有人可随时要求赎回其持有的基金份额，另一方面来自于投资品种所处的交易市场不活跃而带来的变现困难。

本基金所持大部分的证券在银行间同业市场交易，其余亦可在证券交易所上市，因此，本期末本基金的资产均能及时变现。此外，本基金可通过卖出回购金融资产方式借入短期资金应对流动性需求，其上限一般不超过基金持有的债券资产的公允价值。本基金所持有的金融负债的合同约定到期日均为一年以内且不计息，因此账面余额即为未折现的合约到期现金流量。

本基金管理人每日预测本基金的流动性需求，并同时通过独立的风险管理部门设定流动性比例要求，对流动性指标进行持续的监测和分析。

6.4.13.3.1 报告期内本基金组合资产的流动性风险分析

本基金的基金管理人在基金运作过程中严格按照《公开募集证券投资基金运作管理办法》及《公开募集开放式证券投资基金流动性风险管理规定》等法规的要求对本基金资产的流动性风险进行管理，基金管理人建立了健全的流动性风险管理的内部控制体系，在申购赎回确认、投资交易、估值和信息披露等运作过程中专业审慎、勤勉尽责地管控基金的流动性风险，维护投资者的合法权益，公平对待投资者。本基金运作期间管理人对组合持仓集中度、短期变现能力、流动性受限资产比例、存款和存单集中度等流动性指标进行持续的监测和分析，结合持有人集中度，对高流动性资产和平均剩余期限进行持续监控，通过合理分散逆回购交易的到期日与交易对手的集中度，对交易对手进行必要的尽职调查和准入，加强逆回购的流动性风险和交易对手风险的管理，并健全了逆回购交易质押品管理制度。

本报告期内本基金未出现因投资品种变现困难或投资集中而无法以合理价格及时变现基金资产以支付赎回款的情况。

6.4.13.4 市场风险

市场风险是指基金所持金融工具的公允价值或未来现金流量因所处市场各类价格因素的变动而发生波动的风险，包括利率风险、外汇风险和其他价格风险。

6.4.13.4.1 利率风险

利率风险是指基金的财务状况和现金流量受市场利率变动而发生波动的风险。本基金主要投资于银行间市场交易的固定收益品种，以摊余成本计价，并通过“影子定价”机制使按摊余成本确认的基金资产净值能近似反映基金资产的公允价值，因此本基金的运作仍然存在相应的利率风险。本基金管理人每日对本基金面临的利率敏感度缺口进行监控。

6.4.13.4.1.1 利率风险敞口

单位：人民币元

本期末 2021 年 6 月 30 日	1 个月以内	1-3 个月	3 个月-1 年	1-5 年	5 年 以上	不计息	合计
资产							
银行存款	402,905,567.81	1,000,000,000.00	200,000,000.00	-	-	-	-1,602,905,567.81
交易性金融资产	1,452,831,407.62	494,123,495.67	922,050,863.15	-	-	-	-2,869,005,766.44
买入返售金融资产	909,250,363.87	-	-	-	-	-	909,250,363.87
应收利息	-	-	-	-	-	-11,616,697.83	11,616,697.83
应收申购款	-	-	-	-	-	-35,408,306.75	35,408,306.75
资产总计	2,764,987,339.30	1,494,123,495.67	1,122,050,863.15	-	-	-47,025,004.58	5,428,186,702.70
负债							
卖出回购金融资产款	160,459,719.77	-	-	-	-	-	160,459,719.77
应付管理人报酬	-	-	-	-	-	640,485.46	640,485.46
应付托	-	-	-	-	-	213,495.16	213,495.16

管费							
应付销售服务费						94,851.93	94,851.93
应付交易费用						102,097.07	102,097.07
应付利息						14,727.15	14,727.15
应付利润						6,262,260.78	6,262,260.78
其他负债						239,343.16	239,343.16
负债总计	160,459,719.77					7,567,260.71	168,026,980.48
利率敏感度缺口	2,604,527,619.53	1,494,123,495.67	1,122,050,863.15			-39,457,743.87	5,260,159,722.22
上年度末 2020年12月31日	1个月以内	1-3个月	3个月-1年	1-5年	5年以上	不计息	合计
资产							
银行存款	106,247,717.37	945,000,000.00					-1,051,247,717.37
结算备付金	5,675,714.29						5,675,714.29
存出保证金	1,951.92						1,951.92
交易性金融资产	239,879,360.90	1,760,409,339.88	394,592,624.38				-2,394,881,325.16
买入返售金融资产	1,782,103,443.16						-1,782,103,443.16
应收证券清算款						144,832.86	144,832.86
应收利息						9,507,723.71	9,507,723.71
应收申购款						4,248,348.91	4,248,348.91
资产总计	2,133,908,187.64	2,705,409,339.88	394,592,624.38			-13,900,905.48	5,247,811,057.38

负债							
应付管理人报酬		-	-	-	-	1,492,633.76	1,492,633.76
应付托管费		-	-	-	-	452,313.27	452,313.27
应付销售服务费		-	-	-	-	101,763.51	101,763.51
应付交易费用		-	-	-	-	77,790.92	77,790.92
应交税费		-	-	-	-	6,769.31	6,769.31
应付利润		-	-	-	-	6,844,673.76	6,844,673.76
其他负债		-	-	-	-	160,000.00	160,000.00
负债总计		-	-	-	-	9,135,944.53	9,135,944.53
利率敏感度缺口	2,133,908,187.64	2,705,409,339.88	394,592,624.38	-	-	4,764,960.95	5,238,675,112.85

注：上表统计了本基金资产和负债的利率风险敞口。表中所示为本基金资产及负债的公允价值，并按照合约规定的重新定价日或到期日孰早者进行了分类。

6.4.13.4.1.2 利率风险的敏感性分析

假设	该利率敏感性分析基于本基金与资产负债表日的利率风险状况；		
	该利率敏感性分析假定所有期限利率均以相同幅度变动 25 个基点，且除利率之外的其他市场变量保持不变；		
	该利率敏感性分析并未考虑管理层为减低利率风险而可能采取的风险管理活动；		
	. 银行存款、结算备付金及存出保证金以活期存款计息，假定利率变动仅影响该类资产的未来收益，而对其本身的公允价值无重大影响；买入返售金融资产利息收益/卖出回购金融资产款的利息支出在交易时已确定，不受利率变化影响；		
分析	相关风险变量的变动	对资产负债表日基金资产净值的影响金额（单位：人民币元）	
		本期末（2021 年 6 月 30 日）	上年度末（2020 年 12 月 31 日）
	1. 市场利率下降 25 个基点	1,282,277.36	1,298,181.56
	2. 市场利率上升 25 个基点	-1,278,139.02	-1,294,149.51

注：上表为利率风险的敏感性分析，反映了在其他变量不变的假设下，利率发生合理、可能的变

动时，为交易而持有的债券公允价值的变动将对基金净值产生的影响。

6.4.13.4.2 外汇风险

本基金的所有资产及负债以人民币计价，因此无外汇风险。

6.4.13.4.3 其他价格风险

本基金所面临的其他价格风险主要系市场价格风险。市场价格风险是指基金所持金融工具的公允价值或未来现金流量因除市场利率和外汇汇率以外的市场价格因素变动而发生波动的风险。本基金主要投资于证券交易所及银行间同业市场交易的证券，且以摊余成本进行后续计量，因此无重大市场价格风险。

6.4.14 有助于理解和分析会计报表需要说明的其他事项

截至资产负债表日，本基金无需要说明的其他重要事项。

§ 7 投资组合报告

7.1 期末基金资产组合情况

金额单位:人民币元

序号	项目	金额	占基金总资产的比例 (%)
1	固定收益投资	2,869,005,766.44	52.85
	其中:债券	2,869,005,766.44	52.85
	资产支持证券	-	-
2	买入返售金融资产	909,250,363.87	16.75
	其中:买断式回购的买入返售金融资产	-	-
3	银行存款和结算备付金合计	1,602,905,567.81	29.53
4	其他各项资产	47,025,004.58	0.87
5	合计	5,428,186,702.70	100.00

7.2 债券回购融资情况

金额单位:人民币元

序号	项目	占基金资产净值的比例 (%)	
1	报告期内债券回购融资余额	2.92	
	其中:买断式回购融资	-	
序号	项目	金额	占基金资产净值的比例 (%)
2	报告期末债券回购融资余额	160,459,719.77	3.05
	其中:买断式回购融资	-	-

注:报告期内债券回购融资余额占基金资产净值的比例为报告期内每日融资余额占资产净值比例的简单平均值。

债券正回购的资金余额超过基金资产净值的 20% 的说明

本报告期内本货币市场基金债券正回购的资金余额未超过基金资产净值的 20%。

7.3 基金投资组合平均剩余期限

7.3.1 投资组合平均剩余期限基本情况

项目	天数
报告期末投资组合平均剩余期限	56
报告期内投资组合平均剩余期限最高值	59
报告期内投资组合平均剩余期限最低值	17

报告期内投资组合平均剩余期限超过 120 天情况说明

报告期内本基金不存在投资组合平均剩余期限超过 120 天的情况。

7.3.2 期末投资组合平均剩余期限分布比例

序号	平均剩余期限	各期限资产占基金资产净值比例 (%)	各期限负债占基金资产净值比例 (%)
1	30 天以内	45.92	3.05
	其中：剩余存续期超过 397 天的浮动利率债	-	-
2	30 天(含)—60 天	18.98	-
	其中：剩余存续期超过 397 天的浮动利率债	-	-
3	60 天(含)—90 天	16.06	-
	其中：剩余存续期超过 397 天的浮动利率债	-	-
4	90 天(含)—120 天	8.89	-
	其中：剩余存续期超过 397 天的浮动利率债	-	-
5	120 天(含)—397 天(含)	12.44	-
	其中：剩余存续期超过 397 天的浮动利率债	-	-
合计		102.30	3.05

7.4 报告期内投资组合平均剩余存续期超过 240 天情况说明

本报告期内本货币市场基金投资组合平均剩余期限未超过 240 天。

7.5 期末按债券品种分类的债券投资组合

金额单位：人民币元

序号	债券品种	摊余成本	占基金资产净值比例 (%)
1	国家债券	29,931,567.45	0.57
2	央行票据	-	-
3	金融债券	275,202,268.29	5.23
	其中：政策性金融债	270,175,231.00	5.14
4	企业债券	120,441,167.48	2.29
5	企业短期融资券	-	-
6	中期票据	-	-
7	同业存单	2,443,430,763.22	46.45
8	其他	-	-

9	合计	2,869,005,766.44	54.54
10	剩余存续期超过 397 天的浮动利率债券	-	-

7.6 期末按摊余成本占基金资产净值比例大小排序的前十名债券投资明细

金额单位：人民币元

序号	债券代码	债券名称	债券数量(张)	摊余成本	占基金资产净值比例 (%)
1	112004082	20 中国 银行 CD082	2,000,000	199,645,191.15	3.80
2	112009469	20 浦发 银行 CD469	2,000,000	199,565,610.18	3.79
3	112014140	20 江苏 银行 CD140	2,000,000	199,301,848.42	3.79
4	112012136	20 北京 银行 CD136	2,000,000	198,273,601.53	3.77
5	112005060	20 建设 银行 CD060	1,500,000	149,723,151.50	2.85
6	200309	20 进出 09	1,000,000	100,034,204.25	1.90
7	112012071	20 北京 银行 CD071	1,000,000	99,943,230.23	1.90
8	112017275	20 光大 银行 CD275	1,000,000	99,807,651.24	1.90
9	112008274	20 中信 银行 CD274	1,000,000	99,802,879.78	1.90
10	112195869	21 成都 农商 银行 CD047	1,000,000	99,369,407.44	1.89

7.7 “影子定价”与“摊余成本法”确定的基金资产净值的偏离

项目	偏离情况
报告期内偏离度的绝对值在 0.25(含)-0.5%间的次数	0
报告期内偏离度的最高值	0.0617%
报告期内偏离度的最低值	-0.0330%
报告期内每个交易日偏离度的绝对值的简单平均值	0.0193%

报告期内负偏离度的绝对值达到 0.25%情况说明

本基金报告期内无负偏离度的绝对值达到 0.25%的情况。

报告期内正偏离度的绝对值达到 0.5%情况说明

本基金报告期内无正偏离度的绝对值达到 0.5%的情况。

7.8 期末按摊余成本占基金资产净值比例大小排名的前十名资产支持证券投资明细

本基金本报告期末未持有资产支持证券。

7.9 投资组合报告附注

7.9.1 基金计价方法说明

本基金采用摊余成本法计价，即计价对象以买入成本列示，按照票面利率或协议利率每日计提利息，并考虑其买入时的溢价和折价在其剩余期限内摊销，每日计提损益。

本基金通过每日分红使基金份额净值维持在 1.00 元。

7.9.2 本基金投资的前十名证券的发行主体本期受到调查以及处罚的情况的说明

本报告期内，本基金投资的前十名证券的发行主体不存在被监管部门立案调查的，在报告编制日前一年内也不存在受到公开谴责、处罚的情况。

7.9.3 期末其他各项资产构成

单位：人民币元

序号	名称	金额
1	存出保证金	-
2	应收证券清算款	-
3	应收利息	11,616,697.83
4	应收申购款	35,408,306.75
5	其他应收款	-
6	待摊费用	-
7	其他	-
8	合计	47,025,004.58

§ 8 基金份额持有人信息

8.1 期末基金份额持有人户数及持有人结构

份额单位：份

份额级别	持有人户数(户)	户均持有的基金份额	持有人结构			
			机构投资者		个人投资者	
			持有份额	占总份额比例	持有份额	占总份额比例
万家货币 A	55,848	3,606.48	46,598,768.34	23.14%	154,815,734.57	76.86%
万家货币 B	43	113,763,894.83	4,891,847,477.86	100.00%	0.00	0.00%
万家货币 E	24,690	6,759.73	0.37	0.00%	166,897,741.08	100.00%
合计	80,547	65,305.47	4,938,446,246.57	93.88%	321,713,475.65	6.12%

8.2 期末货币市场基金前十名份额持有人情况

序号	持有人类别	持有份额(份)	占总份额比例
1	银行类机构	960,038,735.94	18.25%
2	保险类机构	527,037,110.26	10.02%
3	券商类机构	431,161,296.11	8.20%
4	银行类机构	257,175,338.04	4.89%
5	银行类机构	204,916,389.95	3.90%
6	银行类机构	200,000,000.00	3.80%
7	银行类机构	200,000,000.00	3.80%
8	券商类机构	200,000,000.00	3.80%
9	保险类机构	151,883,131.69	2.89%
10	信托类机构	101,012,095.24	1.92%

8.3 期末基金管理人的从业人员持有本基金的情况

项目	份额级别	持有份额总数（份）	占基金总份额比例
基金管理人所有从业人员持有本基金	万家货币 A	636,134.05	0.32%
	万家货币 B	-	-
	万家货币 R	-	-
	万家货币 E	-	-
	合计	636,134.05	0.01%

8.4 期末基金管理人的从业人员持有本开放式基金份额总量区间的情况

项目	份额级别	持有基金份额总量的数量区间（万份）
本公司高级管理人员、基金投资和研究部门负责人持有本开放式基金	万家货币 A	0
	万家货币 B	0
	万家货币 R	0
	万家货币 E	0
	合计	0
本基金基金经理持有本开放式基金	万家货币 A	0
	万家货币 B	0
	万家货币 R	0
	万家货币 E	0
	合计	0

§ 9 开放式基金份额变动

单位：份

	万家货币 A	万家货币 B	万家货币 R	万家货币 E
基金合同生效日(2006年 5 月 24 日) 基金份额总额	2,437,395,340.44	-	-	-
本报告期期初基金份额总额	212,053,944.23	4,843,968,286.15	-	182,652,882.47
本报告期基金总申购份额	70,430,113.76	9,217,375,500.16	-	249,002,217.30
减:本报告期基金总赎回份额	81,069,555.08	9,169,496,308.45	-	264,757,358.32
本报告期基金拆分变动份额(份额减少以“-”填列)	-	-	-	-
本报告期期末基金份额总额	201,414,502.91	4,891,847,477.86	-	166,897,741.45

注：1、总申购含红利再投、转入、级别调整调入份额，总赎回含转换出、级别调整调出份额。

2、自 2013 年 8 月 15 日起，本基金实行销售服务费分级收费方式，分设三级基金份额：A 级基金份额、B 级基金份额和 R 级基金份额，详情请参阅相关公告。

3、自 2014 年 8 月 25 日起，本基金实行销售服务费分级收费方式，分设四级基金份额：A 级基金份额、B 级基金份额、R 级基金份额和 E 级基金份额，详情请参阅相关公告。

§ 10 重大事件揭示

10.1 基金份额持有人大会决议

报告期内未召开基金份额持有人大会。

10.2 基金管理人、基金托管人的专门基金托管部门的重大人事变动

基金管理人：

2021 年 3 月 16 日，公司聘任陈广益先生担任公司总经理。

2021 年 4 月 12 日，公司聘任张如晨担任本基金的基金经理。

基金托管人：

本报告期内，本基金托管人 2021 年 5 月 11 日发布公告，胡捷先生自 2021 年 4 月 30 日起担任华夏银行股份有限公司资产托管部副总经理。本基金托管人已将上述变更事项报相关监管部门备案。

10.3 涉及基金管理人、基金财产、基金托管业务的诉讼

报告期内无涉及基金管理人、基金财产、基金托管业务的诉讼。

10.4 基金投资策略的改变

报告期内基金投资策略未发生改变。

10.5 为基金进行审计的会计师事务所情况

报告期内为基金进行审计的会计师事务所情况未发生改变。

10.6 管理人、托管人及其高级管理人员受稽查或处罚等情况

报告期内，本基金管理人、托管人及其高级管理人员无受稽查或处罚的情况。

10.7 基金租用证券公司交易单元的有关情况

10.7.1 基金租用证券公司交易单元进行股票投资及佣金支付情况

金额单位：人民币元

券商名称	交易单元数量	股票交易		应支付该券商的佣金		备注
		成交金额	占当期股票成交总额的比例	佣金	占当期佣金总量的比例	
国泰君安	1	-	-	-	-	-
中航证券	1	-	-	-	-	-
浙商证券	1	-	-	-	-	-

注：1、基金专用交易席位的选择标准如下：

(1) 经营行为稳健规范，内控制度健全，在业内有良好的声誉；

(2) 具备基金运作所需的高效、安全的通讯条件, 交易设施满足基金进行证券交易的需要;

(3) 具有较强的全方位金融服务能力和水平, 包括但不限于: 有较好的研究能力和行业分析能力, 能及时、全面地向公司提供高质量的关于宏观、行业及市场走向、个股分析报告及丰富全面的信息服务; 能根据公司所管理基金的特定要求, 提供专门研究报告, 具有开发量化投资组合模型的能力; 能积极为公司投资业务的开展, 投资信息的交流以及其他方面业务的开展提供良好的服务和支持。

2、基金专用交易席位的选择程序如下:

(1) 本基金管理人根据上述标准考察后确定选用交易席位的证券经营机构;

(2) 基金管理人和被选中的证券经营机构签订席位租用协议。

3、报告期内基金租用证券公司交易单元的变更情况:

无。

10.7.2 基金租用证券公司交易单元进行其他证券投资的情况

金额单位: 人民币元

券商名称	债券交易		债券回购交易		权证交易	
	成交金额	占当期债券成交总额的比例	成交金额	占当期债券回购成交总额的比例	成交金额	占当期权证成交总额的比例
国泰君安	-	-	3, 510, 700, 000. 00	100. 00%	-	-
中航证券	45, 433, 510. 95	100. 00%	-	-	-	-
浙商证券	-	-	-	-	-	-

10.8 偏离度绝对值超过 0.5%的情况

本基金本报告期内无偏离度绝对值超过0.5%(含)的情况。

§ 11 影响投资者决策的其他重要信息

11.1 报告期内单一投资者持有基金份额比例达到或超过 20%的情况

本基金本报告期内不存在单一投资者持有基金份额比例达到或超过 20%的情况。

§ 12 备查文件目录

12.1 备查文件目录

- 1、中国证监会批准万家货币市场证券投资基金发行及募集的文件。
- 2、《万家货币市场证券投资基金基金合同》。
- 3、《万家货币市场证券投资基金托管协议》。
- 4、万家基金管理有限公司批准成立批件、营业执照、公司章程。
- 5、本报告期内在中国证监会指定报纸上公开披露的基金净值、季度报告、更新招募说明书及其他临时公告。
- 6、万家货币市场证券投资基金 2021 年中期报告原文。
- 7、万家基金管理有限公司董事会决议。

12.2 存放地点

基金管理人和基金托管人的办公场所，并登载于基金管理人网站：www.wjasset.com

12.3 查阅方式

投资者可在营业时间至基金管理人办公场所免费查阅或登录基金管理人网站查阅。

万家基金管理有限公司

2021 年 8 月 30 日