

江苏盛泽投资有限公司
合并资产负债表
(除特别注明外, 金额单位均为人民币元)

项目	附注	2021.6.30	2020.12.31
流动资产:			
货币资金		4,329,180,702.54	4,458,182,217.86
△结算备付金			
△拆出资金			
☆交易性金融资产			
以公允价值计量且其变动计入当期损益的金融资产			
衍生金融资产			
应收票据		300,000.00	2,600,000.00
应收账款		835,385,659.08	908,021,917.09
☆应收款项融资		400,000.00	
预付款项		43,344,714.81	6,626,149.63
△应收保费			
△应收分保账款			
△应收分保合同准备金			
其他应收款		1,084,944,160.66	1,218,298,420.23
其中: 应收股利			
△买入返售金融资产			
存货		6,486,923,568.82	6,310,258,946.24
其中: 原材料		6,804,165.92	8,059,349.00
库存商品(产成品)			
☆合同资产			
持有待售资产			
一年内到期的非流动资产			
其他流动资产		1,894,294,452.22	1,743,597,505.12
流动资产合计		14,674,773,258.13	14,647,585,156.17
非流动资产:			
△发放贷款和垫款			
☆债权投资			
可供出售金融资产			488,965,061.38
☆其他债权投资			
持有至到期投资			
长期应收款			
长期股权投资		127,094,184.26	90,122,913.86
☆其他权益工具投资		534,499,694.90	
☆其他非流动金融资产		10,000,000.00	
投资性房地产		2,761,311,686.22	2,797,550,638.70
固定资产		1,017,667,242.37	988,119,562.25
其中: 固定资产原价		1,640,719,612.31	1,571,284,350.58
累计折旧		616,509,463.92	575,735,482.70
固定资产减值准备		23,144,954.49	23,144,954.49
在建工程		366,803,937.75	330,964,902.00
生产性生物资产			
油气资产			
☆使用权资产			
无形资产		172,322,607.21	174,556,311.00
开发支出			
商誉		4,621,414.86	4,621,414.86
长期待摊费用			
递延所得税资产		41,059,787.93	35,765,716.20
其他非流动资产		1,304,207,077.63	1,640,281,119.31
其中: 特准储备物资			
非流动资产合计		6,339,587,633.13	6,550,947,639.56
资产总计		21,014,360,891.26	21,198,532,795.73

注: 表中加△项目为金融类企业专用; 带#项目为外商投资企业专用; 加☆项目为执行新收入/新租赁/新金融工具准则企业适用。

后附财务报表附注为财务报表的组成部分。

企业法定代表人:

主管会计工作负责人:

会计机构负责人:

江苏盛泽投资有限公司
合并资产负债表(续)
(除特别注明外,金额单位均为人民币元)

项目	附注	2021.6.30	2020.12.31
流动负债:			
短期借款		518,000,000.00	470,000,000.00
△向中央银行借款			
△拆入资金			
☆交易性金融负债			
以公允价值计量且其变动计入当期损益的金融负债			
衍生金融负债			
应付票据		44,000,000.00	76,450,000.00
应付账款		77,732,310.89	183,802,834.59
预收款项			93,170,445.72
☆合同负债		97,606,213.58	
△卖出回购金融资产款			
△吸收存款及同业存放			
△代理买卖证券款			
△代理承销证券款			
应付职工薪酬		7,316,349.45	14,881,288.83
其中: 应付工资		6,758,772.45	13,709,915.40
应付福利费			23,700.00
#其中: 职工奖励及福利基金			
应交税费		74,712,896.16	92,108,672.45
其中: 应交税金		73,351,547.89	56,575,424.22
其他应付款		353,029,014.35	282,617,440.92
其中: 应付股利			
△应付手续费及佣金			
△应付分保账款			
持有待售负债			
一年内到期的非流动负债		4,353,197,976.57	3,738,498,416.07
其他流动负债		2,575,842.13	
流动负债合计		5,528,170,603.13	4,951,529,098.58
非流动负债:			
△保险合同准备金			
长期借款		5,741,211,757.06	5,597,032,587.28
应付债券		1,687,692,609.97	2,682,749,213.82
其中: 优先股			
永续债			
☆租赁负债			
长期应付款		39,888,360.58	40,464,640.76
长期应付职工薪酬			
预计负债			
递延收益		24,540,416.67	20,416,666.67
递延所得税负债		35,484,219.84	4,596,246.29
其他非流动负债			
其中: 特准储备基金			
非流动负债合计		7,528,817,364.12	8,345,259,354.82
负债合计		13,056,987,967.25	13,296,788,453.40
所有者权益(或股东权益):			
实收资本(或股本)		6,737,937,800.00	6,737,937,800.00
国家资本		6,737,937,800.00	6,737,937,800.00
国有法人资本			
集体资本			
民营资本			
外商资本			
#减: 已归还投资			
实收资本(或股本)净额		6,737,937,800.00	6,737,937,800.00
其他权益工具			
其中: 优先股			
永续债			
资本公积		34,640,806.29	34,640,806.29
减: 库存股			
其他综合收益		4,054,488.21	
其中: 外币报表折算差额			
专项储备			
盈余公积		157,465,600.68	145,039,362.74
其中: 法定公积金		157,465,600.68	145,039,362.74
任意公积金			
#储备基金			
#企业发展基金			
#利润归还投资			
△一般风险准备			
未分配利润		1,023,274,228.83	984,126,373.30
归属于母公司所有者权益(或股东权益)合计		7,957,372,924.01	7,901,744,342.33
少数股东权益			
所有者权益(或股东权益)合计		7,957,372,924.01	7,901,744,342.33
负债和所有者权益(或股东权益)总计		21,014,360,891.26	21,198,532,795.73

注: 表中△项目为金融类企业专用; 带#项目为外商投资企业专用; 加☆项目为执行新收入/新租赁/新金融工具准则企业适用。后附财务报表附注为财务报表的组成部分。

企业法定代表人:

主管会计工作负责人:

会计机构负责人:





江苏盛泽投资有限公司
母公司资产负债表
(除特别注明外, 金额单位均为人民币元)

项目	附注	2021.6.30	2020.12.31
流动资产:			
货币资金		3,899,472,617.46	3,955,643,383.56
△结算备付金			
△拆出资金			
☆交易性金融资产			
以公允价值计量且其变动计入当期损益的金融资产			
衍生金融资产			
应收票据			
应收账款		809,920,263.31	786,834,898.50
☆应收款项融资			
预付款项		32,707,306.63	1,744,300.19
△应收保费			
△应收分保账款			
△应收分保合同准备金			
其他应收款		1,098,974,780.43	1,230,263,661.62
其中: 应收股利			
△买入返售金融资产			
存货		4,476,408,877.41	4,330,330,851.52
其中: 原材料			
库存商品(产成品)			
☆合同资产			
持有待售资产			
一年内到期的非流动资产			
其他流动资产		1,855,688,516.07	1,701,405,915.28
流动资产合计		12,173,172,361.31	12,006,223,010.67
非流动资产:			
△发放贷款和垫款			
☆债权投资			
可供出售金融资产			291,800,000.00
☆其他债权投资			
持有至到期投资			
长期应收款			
长期股权投资		2,994,403,190.34	2,936,551,532.14
☆其他权益工具投资		409,627,121.49	
☆其他非流动金融资产			
投资性房地产		2,502,568,212.30	2,537,718,149.22
固定资产		220,543,186.83	222,743,864.89
其中: 固定资产原价		261,741,185.79	260,988,787.40
累计折旧		39,711,033.62	38,244,922.51
固定资产减值准备			
在建工程			
生产性生物资产			
油气资产			
☆使用权资产			
无形资产		15,643,634.31	15,910,287.15
开发支出			
商誉			
长期待摊费用			
递延所得税资产		17,273,838.67	15,214,377.09
其他非流动资产		1,304,768,483.46	1,640,842,525.14
其中: 特准储备物资			
非流动资产合计		7,464,827,667.40	7,660,780,735.63
资产总计		19,638,000,028.71	19,667,003,746.30

注: 表中加△项目为金融类企业专用; 带#项目为外商投资企业专用; 加☆项目为执行新收入/新租赁/新金融工具准则企业适用。


后附财务报表附注为财务报表的组成部分。

企业法定代表人:

主管会计工作负责人:

会计机构负责人:





江苏盛泽投资有限公司
母公司资产负债表(续)
(除特别注明外,金额单位均为人民币元)

项目	附注	2021.6.30	2020.12.31
流动负债:			
短期借款		50,000,000.00	150,000,000.00
△向中央银行借款			
△拆入资金			
☆交易性金融负债			
以公允价值计量且其变动计入当期损益的金融负债			
衍生金融负债			
应付票据		41,600,000.00	76,450,000.00
应付账款		42,744,298.73	131,582,249.77
预收款项			66,561,232.98
☆合同负债		68,112,234.36	
△卖出回购金融资产款			
△吸收存款及同业存放			
△代理买卖证券款			
△代理承销证券款			
应付职工薪酬		506,490.00	347,814.00
其中: 应付工资			
应付福利费			
#其中: 职工奖励及福利基金			
应交税费		68,658,960.57	72,507,189.75
其中: 应交税金		67,378,759.80	38,520,024.92
其他应付款		1,375,059,028.84	1,077,512,712.07
其中: 应付股利			
△应付手续费及佣金			
△应付分保账款			
持有待售负债			
一年内到期的非流动负债		4,275,279,486.90	3,505,598,416.07
其他流动负债			
流动负债合计		5,921,960,499.40	5,080,559,614.64
非流动负债:			
△保险合同准备金			
长期借款		3,863,965,246.73	3,930,232,587.28
应付债券		1,687,692,609.97	2,682,749,213.82
其中: 优先股			
永续债			
☆租赁负债			
长期应付款		39,448,202.03	39,448,202.03
长期应付职工薪酬			
预计负债			
递延收益			
递延所得税负债		30,241,621.54	
其他非流动负债			
其中: 特准储备基金			
非流动负债合计		5,621,347,680.27	6,652,430,003.13
负债合计		11,543,308,179.67	11,732,989,617.77
所有者权益(或股东权益):			
实收资本(或股本)		6,737,937,800.00	6,737,937,800.00
国家资本			
国有法人资本		6,737,937,800.00	6,737,937,800.00
集体资本			
民营资本			
外商资本			
#减: 已归还投资			
实收资本(或股本)净额		6,737,937,800.00	6,737,937,800.00
其他权益工具			
其中: 优先股			
永续债			
资本公积		16,360,409.41	16,360,409.41
减: 库存股			
其他综合收益		88,370,341.12	
其中: 外币报表折算差额			
专项储备			
盈余公积		157,443,100.68	145,039,362.74
其中: 法定公积金		157,443,100.68	145,039,362.74
任意公积金			
#储备基金			
#企业发展基金			
#利润归还投资			
△一般风险准备			
未分配利润		1,094,580,197.83	1,034,676,556.38
所有者权益(或股东权益)合计		8,094,691,849.04	7,934,014,128.53
负债和所有者权益(或股东权益)总计		19,638,000,028.71	19,667,003,746.30

注: 表中加△项目为金融类企业专用; 带#项目为外商投资企业专用; 加☆项目为执行新收入/新租赁/新金融工具准则企业适用。


后附财务报表附注为财务报表的组成部分。

企业法定代表人:

主管会计工作负责人:

会计机构负责人:





江苏盛泽投资有限公司
合并利润表
(除特别注明外,金额单位均为人民币元)

项目	附注	2021年1-6月	2020年1-6月
一、营业总收入		1,015,909,880.15	1,011,828,046.51
其中：营业收入		1,015,909,880.15	1,011,828,046.51
△利息收入			
△已赚保费			
△手续费及佣金收入			
二、营业总成本		932,253,685.32	972,959,671.63
其中：营业成本		704,711,078.98	684,686,805.56
△利息支出			
△手续费及佣金支出			
△退保金			
△赔付支出净额			
△提取保险责任准备金净额			
△保单红利支出			
△分保费用			
税金及附加		26,279,473.30	27,430,261.13
销售费用		514,740.95	
管理费用		44,626,856.61	43,696,435.82
研发费用			
财务费用		156,121,535.48	217,146,169.12
其中：利息费用		210,893,612.07	228,695,742.05
利息收入		54,895,417.36	11,653,275.76
汇兑净损失（净收益以“-”号填列）			
其他			
加：其他收益		10,824,814.46	9,822,159.00
投资收益（损失以“-”号填列）		42,329,744.04	141,033,490.76
其中：对联营企业和合营企业的投资收益		971,270.40	-1,142,645.33
☆以摊余成本计量的金融资产终止确认收益			
△汇兑收益（损失以“-”号填列）			
☆净敞口套期收益（损失以“-”号填列）			
公允价值变动收益（损失以“-”号填列）			
☆信用减值损失（损失以“-”号填列）		148,944.60	
资产减值损失（损失以“-”号填列）			-3,048,796.45
资产处置收益（损失以“-”号填列）			
三、营业利润（亏损以“-”号填列）		136,959,697.93	186,675,228.19
加：营业外收入		37,511.50	27,919.83
其中：政府补助			
减：营业外支出		296.72	4,617,706.19
四、利润总额（亏损总额以“-”号填列）		136,996,912.71	182,085,441.83
减：所得税费用		33,917,819.24	58,040,574.58
五、净利润（净亏损以“-”号填列）		103,079,093.47	124,044,867.25
（一）按所有权归属分类：			
归属于母公司所有者的净利润		103,079,093.47	124,044,867.25
少数股东损益			
（二）按经营持续性分类：			
持续经营净利润		103,079,093.47	124,044,867.25
终止经营净利润			
六、其他综合收益的税后净额		4,054,488.21	
归属于母公司所有者的其他综合收益的税后净额		4,054,488.21	
（一）不能重分类进损益的其他综合收益		4,054,488.21	
1. 重新计量设定受益计划变动额			
2. 权益法下不能转损益的其他综合收益			
☆3. 其他权益工具投资公允价值变动		4,054,488.21	
☆4. 企业自身信用风险公允价值变动			
5. 其他			
（二）将重分类进损益的其他综合收益			
1. 权益法下可转损益的其他综合收益			
☆2. 其他债权投资公允价值变动			
3. 可供出售金融资产公允价值变动损益			
☆4. 金融资产重分类计入其他综合收益的金额			
5. 持有至到期投资重分类为可供出售金融资产损益			
☆6. 其他债权投资信用减值准备			
7. 现金流量套期储备（现金流量套期损益的有效部分）			
8. 外币财务报表折算差额			
9. 其他			
归属于少数股东的其他综合收益的税后净额			
七、综合收益总额		107,133,581.68	124,044,867.25
归属于母公司所有者的综合收益总额		107,133,581.68	124,044,867.25
归属于少数股东的综合收益总额			
八、每股收益：			
基本每股收益			
稀释每股收益			



注：表中加△项目为金融类企业专用；加☆项目为执行新收入/新金融工具准则企业适用。

本期发生同一控制下企业合并的，被合并方在合并前实现的净利润为：_____元，上期被合并方实现的净利润为：_____元。后附财务报表附注为财务报表的组成部分。

企业法定代表人：

主管会计工作负责人：

会计机构负责人：

江苏盛泽投资有限公司
母公司利润表
(除特别注明外,金额单位均为人民币元)

项目	附注	2021年1-6月	2020年1-6月
一、营业总收入		843,576,245.76	850,561,889.99
其中: 营业收入		843,576,245.76	850,561,889.99
△利息收入			
△已赚保费			
△手续费及佣金收入			
二、营业总成本		722,412,063.94	776,587,103.15
其中: 营业成本		552,710,294.79	564,387,054.46
△利息支出			
△手续费及佣金支出			
△退保金			
△赔付支出净额			
△提取保险责任准备金净额			
△保单红利支出			
△分保费用			
税金及附加		20,060,237.88	19,006,078.33
销售费用			
管理费用		11,863,062.61	11,184,014.47
研发费用			
财务费用		137,778,468.66	182,009,955.89
其中: 利息费用		191,392,626.47	192,380,344.06
利息收入		53,700,759.05	10,438,507.06
汇兑净损失(净收益以“-”号填列)			
其他			
加: 其他收益		17,420.62	32,626.33
投资收益(损失以“-”号填列)		40,504,185.92	141,930,377.47
其中: 对联营企业和合营企业的投资收益		-148,341.80	-245,758.62
☆以摊余成本计量的金融资产终止确认收益			
△汇兑收益(损失以“-”号填列)			
☆净敞口套期收益(损失以“-”号填列)			
公允价值变动收益(损失以“-”号填列)			
☆信用减值损失(损失以“-”号填列)		-5,098,481.63	
资产减值损失(损失以“-”号填列)			-1,776,635.06
资产处置收益(损失以“-”号填列)			
三、营业利润(亏损以“-”号填列)		156,587,306.73	214,161,155.58
加: 营业外收入		5,600.00	0.01
其中: 政府补助			
减: 营业外支出		296.72	234,421.44
四、利润总额(亏损总额以“-”号填列)		156,592,610.01	213,926,734.15
减: 所得税费用		32,555,230.62	53,989,187.32
五、净利润(净亏损以“-”号填列)		124,037,379.39	159,937,546.83
(一) 持续经营净利润		124,037,379.39	159,937,546.83
(二) 终止经营净利润			
六、其他综合收益的税后净额		88,370,341.12	
(一) 不能重分类进损益的其他综合收益		88,370,341.12	
1. 重新计量设定受益计划变动额			
2. 权益法下不能转损益的其他综合收益			
☆3. 其他权益工具投资公允价值变动		88,370,341.12	
☆4. 企业自身信用风险公允价值变动			
5. 其他			
(二) 将重分类进损益的其他综合收益			
1. 权益法下可转损益的其他综合收益			
☆2. 其他债权投资公允价值变动			
3. 可供出售金融资产公允价值变动损益			
☆4. 金融资产重分类计入其他综合收益的金额			
5. 持有至到期投资重分类为可供出售金融资产损益			
☆6. 其他债权投资信用减值准备			
7. 现金流量套期储备(现金流量套期损益的有效部分)			
8. 外币财务报表折算差额			
9. 其他			
七、综合收益总额		212,407,720.51	159,937,546.83
八、每股收益:			
基本每股收益			
稀释每股收益			

注: 表中加△项目为金融类企业专用; 加☆项目为执行新收入/新金融工具准则企业适用。
后附财务报表附注为财务报表的组成部分。

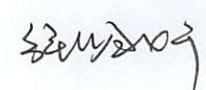
企业法定代表人:



主管会计工作负责人:



会计机构负责人:



江苏盛泽投资有限公司
合并现金流量表
(除特别注明外, 金额单位均为人民币元)

项目	附注	2021年1-6月	2020年1-6月
一、经营活动产生的现金流量:			
销售商品、提供劳务收到的现金		1,127,712,812.76	996,901,002.74
△客户存款和同业存放款项净增加额			
△向中央银行借款净增加额			
△向其他金融机构拆入资金净增加额			
△收到原保险合同保费取得的现金			
△收到再保业务现金净额			
△保户储金及投资款净增加额			
△处置以公允价值计量且其变动计入当期损益的金融资产净增加额			
△收取利息、手续费及佣金的现金			
△拆入资金净增加额			
△回购业务资金净增加额			
△代理买卖证券收到的现金净额			
收到的税费返还			
收到其他与经营活动有关的现金		4,826,528,893.20	3,946,028,769.52
经营活动现金流入小计		5,954,241,705.96	4,942,929,772.26
购买商品、接受劳务支付的现金		346,190,483.14	746,238,782.35
△客户贷款及垫款净增加额			
△存放中央银行和同业款项净增加额			
△支付原保险合同赔付款项的现金			
△拆出资金净增加额			
△支付利息、手续费及佣金的现金			
△支付保单红利的现金			
支付给职工及为职工支付的现金		43,758,185.80	37,388,910.14
支付的各项税费		108,087,197.15	122,820,138.48
支付其他与经营活动有关的现金		4,432,749,785.13	4,770,501,646.12
经营活动现金流出小计		4,930,785,651.22	5,676,949,477.09
经营活动产生的现金流量净额		1,023,456,054.74	-734,019,704.83
二、投资活动产生的现金流量:			
收回投资收到的现金		3,140,000,000.00	1,449,000,000.00
取得投资收益收到的现金		38,946,280.38	142,196,738.87
处置固定资产、无形资产和其他长期资产收回的现金净额			102,000.00
处置子公司及其他营业单位收到的现金净额			
收到其他与投资活动有关的现金			
投资活动现金流入小计		3,178,946,280.38	1,591,298,738.87
购建固定资产、无形资产和其他长期资产支付的现金		95,948,519.53	94,970,588.81
投资支付的现金		3,442,000,000.00	1,470,115,200.00
△质押贷款净增加额			
取得子公司及其他营业单位支付的现金净额			
支付其他与投资活动有关的现金			
投资活动现金流出小计		3,537,948,519.53	1,565,085,788.81
投资活动产生的现金流量净额		-359,002,239.15	26,212,950.06
三、筹资活动产生的现金流量:			
吸收投资收到的现金		184,924.60	
其中: 子公司吸收少数股东投资收到的现金			
取得借款收到的现金		1,650,500,000.00	2,719,000,000.00
△发行债券收到的现金			695,950,000.00
收到其他与筹资活动有关的现金			20,908,162.50
筹资活动现金流入小计		1,650,684,924.60	3,435,858,162.50
偿还债务支付的现金		1,767,328,750.00	2,125,527,635.01
分配股利、利润或偿付利息支付的现金		630,599,365.00	245,588,978.18
其中: 子公司支付给少数股东的股利、利润			
支付其他与筹资活动有关的现金		13,762,465.50	64,494,434.28
筹资活动现金流出小计		2,411,690,580.50	2,435,611,047.47
筹资活动产生的现金流量净额		-761,005,655.90	1,000,247,115.03
四、汇率变动对现金及现金等价物的影响			
五、现金及现金等价物净增加额			
加: 期初现金及现金等价物余额		4,381,518,023.47	3,550,567,369.63
六、期末现金及现金等价物余额			
		4,284,966,183.16	3,843,007,729.89

注: 表中加△项目为金融类企业专用。
后附财务报表附注为财务报表的组成部分。

企业法定代表人:

主管会计工作负责人:

会计机构负责人:

江苏盛泽投资有限公司
母公司现金流量表
(除特别注明外,金额单位均为人民币元)

项目	附注	2021年1-6月	2020年1-6月
一、经营活动产生的现金流量:			
销售商品、提供劳务收到的现金		842,228,173.54	826,228,716.21
△客户存款和同业存放款项净增加额			
△向中央银行借款净增加额			
△向其他金融机构拆入资金净增加额			
△收到原保险合同保费取得的现金			
△收到再保业务现金净额			
△保户储金及投资款净增加额			
△处置以公允价值计量且其变动计入当期损益的金融资产净增加额			
△收取利息、手续费及佣金的现金			
△拆入资金净增加额			
△回购业务资金净增加额			
△代理买卖证券收到的现金净额			
收到的税费返还			
收到其他与经营活动有关的现金		4,655,361,363.96	3,612,252,632.47
经营活动现金流入小计		5,497,589,537.50	4,438,481,348.68
购买商品、接受劳务支付的现金		282,329,638.84	704,276,883.97
△客户贷款及垫款净增加额			
△存放中央银行和同业款项净增加额			
△支付原保险合同赔付款项的现金			
△拆出资金净增加额			
△支付利息、手续费及佣金的现金			
△支付保单红利的现金			
支付给职工及为职工支付的现金		6,626,285.81	6,898,764.27
支付的各项税费		87,064,614.54	100,927,518.19
支付其他与经营活动有关的现金		4,210,650,040.22	4,370,228,961.72
经营活动现金流出小计		4,586,670,579.41	5,182,332,128.15
经营活动产生的现金流量净额		910,918,958.09	-743,850,779.47
二、投资活动产生的现金流量:			
收回投资收到的现金		3,090,000,000.00	1,449,000,000.00
取得投资收益收到的现金		38,780,472.16	142,176,136.09
处置固定资产、无形资产和其他长期资产收回的现金净额			
处置子公司及其他营业单位收到的现金净额			
收到其他与投资活动有关的现金			
投资活动现金流入小计		3,128,780,472.16	1,591,176,136.09
购建固定资产、无形资产和其他长期资产支付的现金		553,462.47	35,416.00
投资支付的现金		3,388,000,000.00	1,433,000,000.00
△质押贷款净增加额			
取得子公司及其他营业单位支付的现金净额			
支付其他与投资活动有关的现金			
投资活动现金流出小计		3,388,553,462.47	1,433,035,416.00
投资活动产生的现金流量净额		-259,772,990.31	158,140,720.09
三、筹资活动产生的现金流量:			
吸收投资收到的现金			
取得借款收到的现金		1,077,500,000.00	962,000,000.00
△发行债券收到的现金			695,950,000.00
收到其他与筹资活动有关的现金			
筹资活动现金流入小计		1,077,500,000.00	1,657,950,000.00
偿还债务支付的现金		1,158,128,750.00	590,930,000.00
分配股利、利润或偿付利息支付的现金		578,745,716.63	195,889,689.12
支付其他与筹资活动有关的现金		13,092,465.50	55,288,121.72
筹资活动现金流出小计		1,749,966,932.13	842,107,810.84
筹资活动产生的现金流量净额		-672,466,932.13	815,842,189.16
四、汇率变动对现金及现金等价物的影响			
五、现金及现金等价物净增加额		-21,320,964.35	230,132,129.78
加: 期初现金及现金等价物余额		3,879,062,719.91	3,186,736,840.60
六、期末现金及现金等价物余额		3,857,741,755.56	3,416,868,970.38



注:表中加△项目为金融类企业专用。

后附财务报表附注为财务报表的组成部分。

企业法定代表人:

主管会计工作负责人:

会计机构负责人:

江苏盛泽投资有限公司
合并所有者权益变动表
2021年1-6月
(除特别注明外, 金额单位均为人民币元)

项目	2021年1-6月												少数股东权益	所有者权益合计
	归属母公司所有者权益													
	实收资本(或股本)	其他权益工具			资本公积	减:库存股	其他综合收益	专项储备	盈余公积	△一般风险准备	未分配利润	小计		
	优先股	永续债	其他											
一、上年年末余额	6,737,937,800.00				34,640,806.29				145,039,362.74		984,126,373.30	7,901,744,342.33		7,901,744,342.33
加: 会计政策变更														
前期差错更正														
其他														
二、本年年初余额	6,737,937,800.00				34,640,806.29				145,039,362.74		984,126,373.30	7,901,744,342.33		7,901,744,342.33
三、本年增减变动金额(减少以“-”号填列)									4,054,488.21		38,945,355.53	55,403,581.68		55,403,581.68
(一) 综合收益总额									4,054,488.21		103,079,093.47	107,133,581.68		107,133,581.68
(二) 所有者投入和减少资本														
1. 所有者投入的普通股														
2. 其他权益工具持有者投入资本														
3. 股份支付计入所有者权益的金额														
4. 其他														
(三) 专项储备提取和使用														
1. 提取专项储备														
2. 使用专项储备														
(四) 利润分配														
1. 提取盈余公积									12,403,737.94		-64,133,737.94	-51,730,000.00		-51,730,000.00
其中: 法定公积金									12,403,737.94		-12,403,737.94			
任意公积金									12,403,737.94		-12,403,737.94			
#储备基金														
#企业发展基金														
#利润归还投资														
△2. 提取一般风险准备														
3. 对所有者(或股东)的分配											-51,730,000.00	-51,730,000.00		-51,730,000.00
4. 其他														
(五) 所有者权益内部结转														
1. 资本公积转增资本(或股本)														
2. 盈余公积转增资本(或股本)														
3. 盈余公积弥补亏损														
4. 设定受益计划变动额结转留存收益														
☆5. 其他综合收益结转留存收益														
6. 其他														
四、本年年末余额	6,737,937,800.00				34,640,806.29				4,054,488.21		157,443,100.68	7,957,147,924.01		7,957,147,924.01

注: 表中加△项目为金融类企业专用; 加#项目为外商投资企业专用; 加☆项目为执行新金融工具准则企业适用。

后附财务报表附注为财务报表的组成部分。


企业法定代表人:



主管会计工作负责人:



会计机构负责人:




江苏盛泽投资有限公司
合并所有者权益变动表（续）
2021年1-6月
（除特别注明外，金额单位均为人民币元）

项目	2020年											少数股东权益	所有者权益合计	
	归属于母公司所有者权益													
	实收资本（或股本）	其他权益工具			资本公积	减：库存股	其他综合收益	专项储备	盈余公积	△一般风险准备	未分配利润			小计
	优先股	永续债	其他											
一、上年年末余额	6,737,937,800.00				34,640,806.29			114,532,306.33			748,919,988.86	7,636,030,901.48		7,636,030,901.48
加：会计政策变更														
前期差错更正														
其他														
二、本年初余额	6,737,937,800.00				34,640,806.29			114,532,306.33			748,919,988.86	7,636,030,901.48		7,636,030,901.48
三、本年增减变动金额（减少以“-”号填列）								30,507,056.41			235,206,384.44	265,713,440.85		265,713,440.85
（一）综合收益总额											305,663,440.85	305,663,440.85		305,663,440.85
（二）所有者投入和减少资本														
1.所有者投入的普通股														
2.其他权益工具持有者投入资本														
3.股份支付计入所有者权益的金额														
4.其他														
（三）专项储备提取和使用														
1.提取专项储备														
2.使用专项储备														
（四）利润分配														
1.提取盈余公积								30,507,056.41			-70,457,056.41	-39,950,000.00		-39,950,000.00
其中：法定公积金								30,507,056.41			-30,507,056.41			
任意公积金								30,507,056.41			-30,507,056.41			
#储备基金														
#企业发展基金														
#利润归还投资														
△2.提取一般风险准备														
3.对所有者（或股东）的分配											-39,950,000.00	-39,950,000.00		-39,950,000.00
4.其他														
（五）所有者权益内部结转														
1.资本公积转增资本（或股本）														
2.盈余公积转增资本（或股本）														
3.盈余公积弥补亏损														
4.设定受益计划变动额结转留存收益														
☆5.其他综合收益结转留存收益														
6.其他														
四、本年年末余额	6,737,937,800.00				34,640,806.29			145,039,362.74			984,126,373.30	7,901,744,342.33		7,901,744,342.33


注：表中加△项目为金融类企业专用；加#项目为外商投资企业专用；加☆项目为执行新金融工具准则企业适用。

后附财务报表附注为财务报表的组成部分。

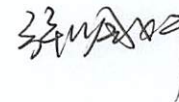
企业法定代表人：



主管会计工作负责人：



会计机构负责人：



江苏盛泽投资有限公司
母公司所有者权益变动表
2021年1-6月
(除特别注明外, 金额单位均为人民币元)

项目	2021年1-6月											
	实收资本(或股本)	其他权益工具			资本公积	减: 库存股	其他综合收益	专项储备	盈余公积	△一般风险准备	未分配利润	所有者权益合计
		优先股	永续债	其他								
一、上年年末余额	6,737,937,800.00				16,360,409.41				145,039,362.74		1,034,676,556.38	7,934,014,128.53
加: 会计政策变更												
前期差错更正												
其他												
二、本年年初余额	6,737,937,800.00				16,360,409.41				145,039,362.74		1,034,676,556.38	7,934,014,128.53
三、本年增减变动金额(减少以“-”号填列)												
(一) 综合收益总额								88,370,341.12	12,426,237.94		60,106,141.45	160,902,720.51
(二) 所有者投入和减少资本								88,370,341.12			124,262,379.39	212,632,720.51
1. 所有者投入的普通股												
2. 其他权益工具持有者投入资本												
3. 股份支付计入所有者权益的金额												
4. 其他												
(三) 专项储备提取和使用												
1. 提取专项储备												
2. 使用专项储备												
(四) 利润分配												
1. 提取盈余公积									12,426,237.94		-64,156,237.94	-51,730,000.00
其中: 法定公积金									12,426,237.94		-12,426,237.94	
任意公积金									12,426,237.94		-12,426,237.94	
#储备基金												
#企业发展基金												
#利润归还投资												
△2. 提取一般风险准备												
3. 对所有者(或股东)的分配											-51,730,000.00	-51,730,000.00
4. 其他												
(五) 所有者权益内部结转												
1. 资本公积转增资本(或股本)												
2. 盈余公积转增资本(或股本)												
3. 盈余公积弥补亏损												
4. 设定受益计划变动额结转留存收益												
☆5. 其他综合收益结转留存收益												
6. 其他												
四、本年年末余额	6,737,937,800.00				16,360,409.41			88,370,341.12	157,465,600.68		1,094,782,697.83	8,094,916,849.04

注: 表中加△项目为金融类企业专用; 加#项目为外商投资企业专用; 加☆项目为执行新金融工具准则企业适用。

后附财务报表附注为财务报表的组成部分。


企业法定代表人:



主管会计工作负责人:



会计机构负责人:



江苏盛泽投资有限公司
 母公司所有者权益变动表(续)
 2021年1-6月
 (除特别注明外,金额单位均为人民币元)

项目	2020年											
	实收资本(或股本)	其他权益工具			资本公积	减:库存股	其他综合收益	专项储备	盈余公积	△一般风险准备	未分配利润	所有者权益合计
		优先股	永续债	其他								
一、上年年末余额	6,737,937,800.00				16,360,409.41				114,532,306.33		800,063,048.71	7,668,893,564.45
加:会计政策变更												
前期差错更正												
其他												
二、本年初余额	6,737,937,800.00				16,360,409.41				114,532,306.33		800,063,048.71	7,668,893,564.45
三、本年增减变动金额(减少以“-”号填列)									30,507,056.41		234,613,507.67	265,120,564.08
(一)综合收益总额											305,070,564.08	305,070,564.08
(二)所有者投入和减少资本												
1.所有者投入的普通股												
2.其他权益工具持有者投入资本												
3.股份支付计入所有者权益的金额												
4.其他												
(三)专项储备提取和使用												
1.提取专项储备												
2.使用专项储备												
(四)利润分配									30,507,056.41		-70,457,056.41	-39,950,000.00
1.提取盈余公积									30,507,056.41		-30,507,056.41	
其中:法定公积金									30,507,056.41		-30,507,056.41	
任意公积金												
#储备基金												
#企业发展基金												
#利润归还投资												
△2.提取一般风险准备												
3.对所有者(或股东)的分配											-39,950,000.00	-39,950,000.00
4.其他												
(五)所有者权益内部结转												
1.资本公积转增资本(或股本)												
2.盈余公积转增资本(或股本)												
3.盈余公积弥补亏损												
4.设定受益计划变动额结转留存收益												
☆5.其他综合收益结转留存收益												
6.其他												
四、本年年末余额	6,737,937,800.00				16,360,409.41				145,039,362.74		1,034,676,556.38	7,934,014,128.53


注:表中加△项目为金融类企业专用;加#项目为外商投资企业专用;加☆项目为执行新金融工具准则企业适用。
 后附财务报表附注为财务报表的组成部分。
 企业法定代表人:



主管会计工作负责人:



会计机构负责人:



江苏盛泽投资有限公司

2021年第二季度财务报表附注

(除特别说明外, 金额单位为人民币元)

1、货币资金

项 目	20210630 余额	20210101 余额
库存现金	14,233.89	17,774.11
银行存款	4,284,951,949.27	4,381,500,249.36
其他货币资金	44,214,519.38	76,664,194.39
合 计	4,329,180,702.54	4,458,182,217.86

2、应收账款

①应收账款分类披露

类 别	20210630 余额				
	账面余额		坏账准备		账面价值
	金额	比例 (%)	金额	计提比例 (%)	
单项金额重大并单独计提坏账准备的应收账款					
按组合计提坏账准备的应收账款					
其中：关联方					
账龄组合	895,255,062.85	100.00	59,869,403.77	6.69	835,385,659.08
个别认定组合					
组合小计	895,255,062.85	100.00	59,869,403.77	6.69	835,385,659.08
单项金额不重大但单独计提坏账准备的应收账款					
合 计	895,255,062.85	100.00	59,869,403.77	6.69	835,385,659.08

(续)

类 别	20210101 余额				
	账面余额		坏账准备		账面价值
	金额	比例 (%)	金额	计提比例 (%)	
单项金额重大并单独计提坏账准备的应收账款					

类别	20210101 余额				
	账面余额		坏账准备		账面价值
	金额	比例 (%)	金额	计提比例 (%)	
按组合计提坏账准备的应收账款					
其中：关联方					
账龄组合	971,938,537.69	100.00	63,916,620.60	6.58	908,021,917.09
个别认定组合					
组合小计	971,938,537.69	100.00	63,916,620.60	6.58	908,021,917.09
单项金额不重大但单独计提坏账准备的应收账款					
合计	971,938,537.69	100.00	63,916,620.60	6.58	908,021,917.09

②应收账款按账龄列示

项目	20210630 余额			20210101 余额		
	账面余额		坏账准备	账面余额		坏账准备
	金额	比例 (%)		金额	比例 (%)	
1年以内	878,499,923.27	98.13	43,924,996.17	951,136,700.51	97.86	47,556,835.03
1至2年	808,298.50	0.09	80,829.85	4,843,098.10	0.50	484,309.81
2至3年	166,526.66	0.02	83,263.34	166,526.66	0.02	83,263.34
3年以上	15,780,314.42	1.76	15,780,314.42	15,792,212.42	1.62	15,792,212.42
合计	895,255,062.85	100.00	59,869,403.77	971,938,537.69	100.00	63,916,620.60

3、预付款项

预付款项按账龄列示

账龄	20210630 余额		20210101 余额	
	金额	比例 (%)	金额	比例 (%)
1年以内	31,648,071.28	84.75	792,077.98	11.95
1至2年	250,000.00	0.67	250,000.00	3.77
2至3年	584,867.00	1.57	584,867.00	8.83
3年以上	4,861,776.53	13.02	4,999,204.65	75.45
合计	37,344,714.81	100.00	6,626,149.63	100.00

4、其他应收款

①其他应收款按种类列示

种类	20210630 余额
----	-------------

	账面余额		坏账准备		账面价值
	金额	比例 (%)	金额	计提比例 (%)	
单项金额重大并单项计提坏账准备的其他应收款					
按组合计提坏账准备的其他应收款					
其中：关联方	998,982,552.59	87.51			998,982,552.59
押金、备用金以及保证金	9,773,056.38	0.85			9,773,056.38
账龄组合	132,837,974.93	11.64	50,949,423.24	38.35	81,888,551.69
个别认定组合					
组合小计	1,141,593,583.90	100.00	50,949,423.24	2.59	1,090,644,160.66
单项金额虽不重大但单项计提坏账准备的其他应收款					
合计	1,141,593,583.90	100.00	50,949,423.24	4.46	1,090,644,160.66

②其他应收款按账龄列示

项目	20210630 余额			20210101 余额		
	账面余额		坏账准备	账面余额		坏账准备
	金额	比例 (%)		金额	比例 (%)	
1 年以内	10,824,631.20	8.15	541,231.56	69,279,683.59	56.29	3,463,984.18
1 至 2 年	69,033,748.41	51.97	6,903,374.84	823,500.00	0.67	82,350.00
2 至 3 年	18,949,556.97	14.27	9,474,778.49	18,949,556.97	15.40	9,474,778.48
3 年以上	34,030,038.35	25.62	34,030,038.35	34,030,038.35	27.65	34,030,038.35
合计	132,837,974.93	100.01	50,949,423.24	123,082,778.91	100.01	47,051,151.01

5、存货

(1) 存货分类

项目	20210630 余额		
	账面余额	跌价准备	账面价值
合计	6,486,923,568.82		6,486,923,568.82

(续)

项目	20210101 余额		
	账面余额	跌价准备	账面价值
合计	6,310,258,946.24		6,310,258,946.24

6、其他流动资产

项目	20210630 余额	20210101 余额
----	-------------	-------------

项目	20210630 余额	20210101 余额
房产及土地使用权	1,533,816,460.51	1,621,146,540.28
预缴税费	1,256,392.42	1,192,976.75
待抵扣进项税	37,349,543.73	20,998,613.09
结构性存款	320,000,000.00	100,000,000.00
结构性存款补计提利息	1,872,055.56	259,375.00
合计	1,894,294,452.22	1,743,597,505.12

7、可供出售金融资产

项目	20210630 余额			20210101 余额		
	账面余额	减值准备	账面价值	账面余额	减值准备	账面价值
可供出售权益工具				497,915,200.00	8,950,138.62	488,965,061.38
其中：按成本计量的				497,915,200.00	8,950,138.62	488,965,061.38

8、长期股权投资

被投资单位	20210101 余额	本年增减变动				
		增加投资	减少投资	权益法下确认的投资损益	其他综合收益调整	其他权益变动
联营企业						
东华镜月（苏州）纺织技术研究有限公司	3,415,502.27			-148,341.80		
苏州盛泽熔拓创业投资合伙企业(有限合伙)	39,647,425.63			-1,032,059.41		
苏州盛泽熔拓瑞丰创业投资合伙企业(有限合伙)		36,000,000.00		-450,695.77		
苏州盛泽熔拓瑞丰创业投资合伙企业(有限合伙)	47,059,985.96			2,602,367.38		
合计	90,122,913.86	36,000,000.00		971,270.40		

(续)

被投资单位	本年增减变动			20210630 余额	减值准备年末余额
	宣告发放现金股利或利润	计提减值准备	其他		
联营企业					

被投资单位	本年增减变动			20210630 余额	减值准备年末 余额
	宣告发放现金 股利或利润	计提减值准备	其他		
东华镜月（苏州）纺织技术研究有限公司				127,094,184.26	
苏州盛泽熔拓创业投资合伙企业(有限合伙)				127,094,184.26	
苏州盛泽熔拓瑞丰创业投资合伙企业(有限合伙)				127,094,184.26	
苏州盛泽熔拓瑞丰创业投资合伙企业(有限合伙)				127,094,184.26	
合 计				127,094,184.26	

9、其他权益工具

项目	20210630 余额	20210101 余额
其他权益工具投资	534,499,694.90	
合计	534,499,694.90	

10、投资性房地产

按成本计量的投资性房地产

项目	20210101 余额	本年增加	本年减少	20210630 余额
一、原值合计	3,327,901,619.37	533,428.24	-	3,328,435,047.61
房屋、建筑物	2,039,205,821.84	533,428.24	-	2,039,739,250.08
土地使用权	1,288,695,797.53	-	-	1,288,695,797.53
二、累计折旧和摊销合计	530,350,980.67	36,772,380.72	-	567,123,361.39
房屋、建筑物	255,883,572.63	20,994,493.84	-	276,878,066.47
土地使用权	274,467,408.04	15,777,886.88	-	290,245,294.92
三、减值准备合计	-	-	-	-
房屋、建筑物	-	-	-	-
土地使用权	-	-	-	-
四、账面价值合计	2,797,550,638.70	-	-	2,761,311,686.22
房屋、建筑物	1,783,322,249.21	-	-	1,762,861,183.61
土地使用权	1,014,228,389.49	-	-	998,450,502.61

11、固定资产

项目	20210630 余额	20210101 余额
固定资产	1,001,065,193.90	972,403,913.39
固定资产清理	16,602,048.47	15,715,648.86
合计	1,017,667,242.37	988,119,562.25

12、在建工程

项目	20210630 余额	20210101 余额
在建工程	366,803,937.75	330,964,902.00
工程物资		
合计	366,803,937.75	330,964,902.00

13、无形资产

项目	20210101 余额	本年增加	本年减少	20210630 余额
一、账面原值合计	205,062,036.56			205,062,036.56
土地使用权	205,062,036.56			205,062,036.56
二、累计摊销合计	30,505,725.56	2,233,703.79		32,739,429.35
土地使用权	30,505,725.56	2,233,703.79		32,739,429.35
三、减值准备累计金额合计	-	-	-	-
土地使用权	-	-	-	-
四、账面价值合计	174,556,311.00			172,322,607.21
土地使用权	174,556,311.00			172,322,607.21

14、其他非流动资产

项目	20210630 余额	20210101 余额
委托代建项目	667,679,742.19	667,441,085.96
市政工程项目	634,527,335.44	970,840,033.35
资金占用款	2,000,000.00	2,000,000.00
合计	1,304,207,077.63	1,640,281,119.31

15、短期借款

项目	20210630 余额	20210101 余额
保证借款	518,000,000.00	470,000,000.00
合计	518,000,000.00	470,000,000.00

16、应付账款

项目	20210630 余额	20210101 余额
1 年以内	42,158,064.77	131,347,765.27
1-2 年	25,018,256.13	36,244,650.26
2-3 年	4,714,863.15	7,669,200.63
3 年以上	5,841,126.84	8,541,218.43

合计	77,732,310.89	183,802,834.59
----	---------------	----------------

17、预收款项

预收款项按账龄列示

项目	20210630 余额	20210101 余额
1 年以内		31,443,942.54
1 年以上		61,726,503.18
合计		93,170,445.72

18、其他应付款

项 目	20210630 余额	20210101 余额
应付利息	195,743,257.10	143,756,765.60
其他应付款	157,285,757.25	138,860,675.32
合 计	353,029,014.35	282,617,440.92

19、一年内到期的非流动负债

项 目	20210630 余额	20210101 余额
一年内到期的长期借款	979,769,178.16	819,765,000.00
一年内到期的应付债券	3,373,428,798.41	2,918,733,416.07
合 计	4,353,197,976.57	3,738,498,416.07

20、长期借款

项目	20210630 余额	20210101 余额
抵押借款	5,000,000.00	
保证借款	3,356,682,270.21	3,111,368,740.39
信用借款	50,000,000.00	
保证及抵押借款	2,042,150,612.75	448,324,183.64
保证及质押借款	219,334,243.88	1,660,427,097.42
抵押、质押及保证借款	1,047,813,808.38	1,196,677,565.83
减：一年内到期的长期借款	979,769,178.16	819,765,000.00
合计	5,741,211,757.06	5,597,032,587.28

21、应付债券

1、应付债券变动情况

项目	20210630 余额	20210101 余额
16 盛泽 01		225,741,509.44
16 盛泽 02	999,756,289.30	998,294,025.15
16 盛泽 03	699,658,805.02	698,635,220.11

项目	20210630 余额	20210101 余额
17 盛泽 01		
17 盛泽 02		
18 盛泽 01	996,796,722.95	996,062,661.37
19 盛泽 01	498,349,056.61	498,066,037.74
19 盛泽 02	178,867,924.53	498,679,245.29
G20 盛泽 1	199,306,603.75	199,207,547.17
20 盛泽 01	497,877,358.48	497,594,339.62
20 盛泽 02	298,867,924.52	298,584,905.66
20 盛泽债	691,640,723.22	690,617,138.34
减：一年内到期部分年末余额	3,373,428,798.41	2,918,733,416.07
合计	1,687,692,609.97	2,682,749,213.82

22、长期应付款

项目	20210630 余额	20210101 余额
长期应付款	30,000,000.00	30,000,000.00
专项应付款	9,888,360.58	10,464,640.76
合计	39,888,360.58	40,464,640.76

23、营业收入和营业成本**(1) 营业收入及营业成本**

项目	2021 年 1-6 月	2020 年 1-6 月
主营业务收入	1,015,909,880.15	1,011,828,046.51
营业收入合计	1,015,909,880.15	1,011,828,046.51
主营业务成本	704,711,078.98	684,686,805.56
营业成本合计	704,711,078.98	684,686,805.56

24、财务费用

项目	2021 年 1-6 月	2020 年 1-6 月
利息支出	333,198,469.04	307,264,492.07
减：利息收入	54,895,417.36	11,653,275.76
减：利息资本化金额	122,304,856.97	78,568,750.02
其他	123,340.77	103,702.83
合计	156,121,535.48	217,146,169.12

25、其他收益

项目	2021 年 1-6 月	2020 年 1-6 月
----	--------------	--------------

项目	2021年1-6月	2020年1-6月
政府补助	1,185,150.00	9,811,279.45
进项税加计抵减	9,208.70	5,717.85
代扣个人所得税手续费	9,228.77	5,161.70
稳岗补贴	10,508.15	
处理生活污水补助款	9,609,200.00	
合计	10,824,814.46	9,822,159.00



江苏盛泽投资有限公司

2021年8月30日