

# 审计报告

---

安徽晶奇网络科技股份有限公司

容诚审字[2021]230Z3888号

容诚会计师事务所(特殊普通合伙)

中国·北京

## 目 录

<u>序号</u>	<u>内 容</u>	<u>页码</u>
1	审计报告	1-7
2	合并资产负债表	8-9
3	合并利润表	10
4	合并现金流量表	11
5	合并所有者权益变动表	12 - 15
6	母公司资产负债表	16-17
7	母公司利润表	18
8	母公司现金流量表	19
9	母公司所有者权益变动表	20-23
10	财务报表附注	24 - 179

## 审计报告

容诚审字[2021]230Z3888号

安徽晶奇网络科技有限公司全体股东:

### 一、 审计意见

我们审计了安徽晶奇网络科技有限公司(以下简称晶奇网络)财务报表,包括2021年6月30日、2020年12月31日、2019年12月31日、2018年12月31日的合并及母公司资产负债表,2021年1-6月、2020年度、2019年度、2018年度的合并及母公司利润表、合并及母公司现金流量表、合并及母公司所有者权益变动表以及相关财务报表附注。

我们认为,后附的财务报表在所有重大方面按照企业会计准则的规定编制,公允反映了晶奇网络2021年6月30日、2020年12月31日、2019年12月31日、2018年12月31日的合并及母公司财务状况以及2021年1-6月、2020年度、2019年度、2018年度的合并及母公司经营成果和现金流量。

### 二、 形成审计意见的基础

我们按照中国注册会计师审计准则的规定执行了审计工作。审计报告的“注册会计师对财务报表审计的责任”部分进一步阐述了我们在这些准则下的责任。按照中国注册会计师职业道德守则,我们独立于晶奇网络,并履行了职业道德方面的其他责任。我们相信,我们获取的审计证据是充分、适当的,为发表审计意见提供了基础。

### 三、 关键审计事项

关键审计事项是我们根据职业判断,认为对2021年1-6月、2020年度、2019年度、2018年度财务报表审计最为重要的事项。这些事项的应对以对财务报表整体进行审计并形成审计意见为背景,我们不对这些事项单独发表意见。

#### (一) 收入确认

## 1、事项描述

报告期内收入确认的会计政策及收入金额详见财务报表附注“三、重要会计政策和会计估计注释(26)”所述的会计政策及“五、合并财务报表项目注释(30)”。2021年1-6月、2020年度、2019年度和2018年度，晶奇网络营业收入金额分别为100,313,344.70元、204,534,599.36元、158,660,410.41元和158,513,378.95元。由于收入是晶奇网络的关键财务指标之一，从而存在管理层为了达到特定目标或满足期望而操纵收入确认时点或不恰当确认收入的固有风险。因此，我们将收入确认确定为关键审计事项。

## 2、审计应对

①了解、评价和测试与收入确认相关的关键内部控制的设计和运行有效性；

②通过抽样检查业务合同和访谈管理层，评价收入确认具体方法和时点是否符合企业会计准则的规定。结合新收入准则关于收入确认的相关规定，评价晶奇网络收入确认会计处理是否符合新收入准则相关规定，包括但不限于识别合同履约义务、确定商品控制权转移的时点等；

③结合同行业可比公司情况、公司产品及客户结构等情况对营业收入执行分析性复核程序，判断收入和毛利率波动的合理性，识别是否存在重大或异常波动，并分析波动原因；

④执行细节测试，选取样本检查收入确认相关的支持性文件，包括招标文件、销售合同、验收文件确认单及收款单据等，以验证收入确认的真实性、准确性；

⑤结合应收账款、预收账款等函证，询证各期交易金额、期末余额和验收时间等信息；

⑥对重大收入进行现场、视频核查并访谈相关人员，复核收入确认的真实性、准确性；

⑦就资产负债表日前后记录的收入交易，选取样本核对销售合同、验收文件确认单等，以评价收入是否被记录于恰当的会计期间；

⑧检查与营业收入相关的信息是否已在财务报表中作出恰当列报。

基于上述工作结果，我们认为相关证据能够支持管理层关于收入确认的判断及估计。

## （二）应收账款与合同资产、长期应收款的减值

1、相关会计年度：2021年6月30日、2020年度及2019年度

### （1）事项描述

2021年6月30日、2020年12月31日、2019年12月31日晶奇网络合并财务报表中应收账款及长期应收款（以下统称应收款项，含一年内到期的非流动资产）与合同资产（含重分类至其他非流动资产的合同资产）的账面余额合计244,117,716.13元、189,926,993.65元、139,030,000.21元，坏账准备合计24,067,236.16元、19,572,039.29元、13,929,491.99元。晶奇网络管理层在确定应收款项与合同资产预计可收回金额时需要评估相关客户的信用情况，且管理层在确定应收款项与合同资产预期信用损失时作出了重大判断，若应收款项与合同资产不能按期收回或无法收回而发生坏账对财务报表影响重大。因此，我们将应收款项与合同资产的可收回性及减值确定为关键审计事项。

应收款项与合同资产坏账准备会计政策见附注“三（10）金融工具”、“三（14）合同资产及合同负债”；关于应收款项及合同资产账面余额及坏账准备见财务报表附注“五、合并财务报表项目注释（2）”、“五、合并财务报表项目注释（7）”及“五、合并财务报表项目注释（10）”。

### （2）审计应对

①了解和评估晶奇网络应收款项与合同资产减值测试相关的内部控制设计的有效性，测试其内部控制执行有效性；

②对于管理层按照预期信用减值计提坏账准备的应收款项与合同资产，复核管理层用来计算预期信用损失率的历史数据及前瞻性关键假设的合理性，结合实际回款情况及历史坏账发生情况，评估管理层预期信用损失模型的合理性及复核计提金额的准确性；

③获取应收款项与合同资产减值测试表，分析比较晶奇网络报告期内应收款项与合同资产减值准备的合理性；

④复核管理层对应收款项与合同资产可回收性进行评估的相关考虑及客观证据；

⑤分析主要客户年度往来情况，结合管理层对应收款项与合同资产报告期及期后回款的评价，了解可能存在的回收风险，分析检查管理层对应收款项与合同资产减值计提的合理性；

⑥对重要的应收款项与合同资产实施独立函证程序。

## 2、相关会计年度：2018 年度

### (1) 事项描述

2018 年 12 月 31 日晶奇网络合并财务报表中应收账款及长期应收款（以下简称应收款项，含一年内到期的非流动资产）账面余额分别为 120,517,803.71 元，坏账准备金额分别为 8,227,600.51 元。管理层需要基于预计未来可获取的现金流量评估应收款项的可回收性。由于涉及管理层的重大会计估计和判断，且晶奇网络应收款项金额重大，其可回收性对财务报表具有重大影响。因此，我们将应收账款坏账准备计提确定为关键审计事项。

应收款项坏账准备会计政策见附注“三、12 应收款项”；关于应收账款账面余额及坏账准备见财务报表附注“五、合并财务报表项目注释、2”、“五、合并财务报表项目注释、(10)”。

### (2) 审计应对

①了解、评估并测试与应收款项管理及确定应收款项坏账准备相关的内部控制的设计和运行有效性；

②分析晶奇网络应收款项坏账准备会计估计的合理性，包括确定应收款项组合的依据、金额重大的判断、单独计提坏账准备的判断等；

③获取应收款项坏账准备计提表，分析比较晶奇网络相关年度内应收款项坏账准备的合理性及一致性；

④复核管理层对应收款项可回收性进行评估的相关考虑及客观证据；

⑤分析主要客户年度往来情况，结合管理层对应收款项相关年度内及期后回款的评价，了解可能存在的回收风险，分析检查管理层对应收款项坏账准备计提的合理性；

⑥对重要的应收款项实施独立函证程序。

基于上述工作结果，我们认为相关证据能够支持管理层关于应收款项与合同资产减值的判断及估计。

#### 四、管理层和治理层对财务报表的责任

晶奇网络管理层（以下简称管理层）负责按照企业会计准则的规定编制财务报表，使其实现公允反映，并设计、执行和维护必要的内部控制，以使财务报表不存在由于舞弊或错误导致的重大错报。

在编制财务报表时，管理层负责评估晶奇网络的持续经营能力，披露与持续经营相关的事项，并运用持续经营假设，除非管理层计划清算晶奇网络、终止运营或别无其他现实的选择。

治理层负责监督晶奇网络的财务报告过程。

#### 五、注册会计师对财务报表审计的责任

我们的目标是对财务报表整体是否不存在由于舞弊或错误导致的重大错报获取合理保证，并出具包含审计意见的审计报告。合理保证是高水平的保证，但并不能保证按照审计准则执行的审计在某一重大错报存在时总能发现。错报可能由于舞弊或错误导致，如果合理预期错报单独或汇总起来可能影响财务报表使用者依据财务报表作出的经济决策，则通常认为错报是重大的。

在按照审计准则执行审计工作的过程中，我们运用职业判断，并保持职业怀疑。同时，我们也执行以下工作：

（1）识别和评估由于舞弊或错误导致的财务报表重大错报风险，设计和实施审计程序以应对这些风险，并获取充分、适当的审计证据，作为发表审计意见的基础。由于舞弊可能涉及串通、伪造、故意遗漏、虚假陈述或凌驾于内部控制之上，未能发现由于舞弊导致的重大错报的风险高于未能发现由于错误导致的重大

错报的风险。

(2) 了解与审计相关的内部控制，以设计恰当的审计程序，但目的并非对内部控制的有效性发表意见。

(3) 评价管理层选用会计政策的恰当性和作出会计估计及相关披露的合理性。

(4) 对管理层使用持续经营假设的恰当性得出结论。同时，根据获取的审计证据，就可能对晶奇网络持续经营能力产生重大疑虑的事项或情况是否存在重大不确定性得出结论。如果我们得出结论认为存在重大不确定性，审计准则要求我们在审计报告中提请报表使用者注意财务报表中的相关披露；如果披露不充分，我们应当发表非无保留意见。我们的结论基于截至审计报告日可获得的信息。然而，未来的事项或情况可能导致晶奇网络不能持续经营。

(5) 评价财务报表的总体列报、结构和内容，并评价财务报表是否公允反映相关交易和事项。

(6) 就晶奇网络中实体或业务活动的财务信息获取充分、适当的审计证据，以对财务报表发表审计意见。我们负责指导、监督和执行集团审计，并对审计意见承担全部责任。

我们与治理层就计划的审计范围、时间安排和重大审计发现等事项进行沟通，包括沟通我们在审计中识别出的值得关注的内部控制缺陷。

我们还就已遵守与独立性相关的职业道德要求向治理层提供声明，并与治理层沟通可能被合理认为影响我们独立性的所有关系和其他事项，以及相关的防范措施。

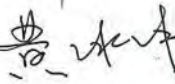

从与治理层沟通过的事项中，我们确定哪些事项对本期财务报表审计最为重要，因而构成关键审计事项。我们在审计报告中描述这些事项，除非法律法规禁止公开披露这些事项，或在极少数情形下，如果合理预期在审计报告中沟通某事项造成的负面后果超过在公众利益方面产生的益处，我们确定不应在审计报告中沟通该事项。

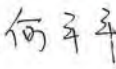



(此页无正文，为安徽晶奇网络科技有限公司容诚审字[2021]230Z3888号报告之签字盖章页。)



中国注册会计师：   
(项目合伙人)

中国注册会计师： 

中国注册会计师： 

2021年9月17日



### 合并资产负债表

编制单位：浪潮网络科技股份有限公司

单位：元 币种：人民币

		2021年6月30日	2020年12月31日	2019年12月31日	2018年12月31日
<b>流动资产：</b>					
货币资金		51,193,126.31	103,947,158.82	68,537,614.03	49,933,398.29
交易性金融资产					
衍生金融资产					
应收票据					
应收账款	五、2	186,748,712.93	133,787,135.90	99,564,276.74	98,617,087.70
应收款项融资	五、3		997,660.00		
预付款项	五、4	341,998.26	501,157.62	759,542.57	740,048.72
其他应收款	五、5	7,847,452.82	8,330,287.69	7,660,879.65	10,447,616.84
其中：应收利息					
应收股利					
存货	五、6	21,253,684.88	18,455,971.72	24,619,493.47	21,986,409.66
合同资产	五、7	573,717.45	1,691,156.77		
持有待售资产					
一年内到期的非流动资产	五、8	13,239,009.67	16,007,092.27	11,777,154.36	7,801,570.18
其他流动资产	五、9	3,193,074.69	2,493,351.59	6,587,018.72	1,264,727.43
<b>流动资产合计</b>		<b>284,390,777.01</b>	<b>286,210,972.38</b>	<b>219,505,979.54</b>	<b>190,790,858.82</b>
<b>非流动资产：</b>					
债权投资					
其他债权投资					
长期应收款	五、10	13,597,102.67	13,872,332.07	13,759,077.12	5,871,545.32
长期股权投资					
其他权益工具投资					
其他非流动金融资产					
投资性房地产	五、11	25,147,581.18	25,459,941.00	22,512,098.25	822,625.74
固定资产	五、12	43,603,735.87	44,158,010.36	46,847,453.07	69,058,283.57
在建工程					
生产性生物资产					
油气资产					
使用权资产					
无形资产	五、13	821,082.36	568,074.07	747,172.59	626,267.95
开发支出					
商誉					
长期待摊费用					
递延所得税资产	五、14	5,260,415.53	4,613,165.39	2,874,100.60	2,099,667.48
其他非流动资产	五、15	5,891,937.25	4,997,237.35		
<b>非流动资产合计</b>		<b>94,321,854.86</b>	<b>93,668,760.24</b>	<b>86,739,901.63</b>	<b>78,478,390.06</b>
<b>资产总计</b>		<b>378,712,631.87</b>	<b>379,879,732.62</b>	<b>306,245,881.17</b>	<b>269,269,248.88</b>

法定代表人：冷海

主管会计工作负责人：吴有青

会计机构负责人：刘卫





合并资产负债表（续）


单位：元 币种：人民币

项目	附注	2021年6月30日	2020年12月31日	2019年12月31日	2018年12月31日
<b>流动负债：</b>					
短期借款					
交易性金融负债					
衍生金融负债					
应付票据					
应付账款	五、16	33,496,337.70	39,155,302.90	38,136,309.77	72,882,006.25
预收款项	五、17	100,534.50	201,216.58	1,309,737.07	1,682,850.49
合同负债	五、18	435,739.02	664,313.09		
应付职工薪酬	五、19	11,125,967.59	15,776,095.77	14,077,145.41	11,886,110.72
应交税费	五、20	6,252,883.71	9,310,517.26	4,876,314.93	6,878,258.40
其他应付款	五、21	1,911,908.94	3,462,750.00	2,886,788.28	3,143,201.47
其中：应付利息					
应付股利					
持有待售负债					
一年内到期的非流动负债	五、22	2,556,268.07	2,713,129.04	2,573,130.96	
其他流动负债	五、23	37,136.61	50,753.57		
<b>流动负债合计</b>		<b>55,916,776.14</b>	<b>71,334,078.21</b>	<b>63,859,426.42</b>	<b>96,472,427.33</b>
<b>非流动负债：</b>					
长期借款	五、24	24,948,012.10	26,100,528.65	28,742,876.04	
应付债券					
其中：优先股					
永续债					
租赁负债					
长期应付款					
长期应付职工薪酬					
预计负债					
递延收益	五、25	10,117,123.02	10,239,261.30	4,610,080.65	4,717,500.00
递延所得税负债	五、14	5,442,364.83	5,398,441.68	4,034,069.16	2,475,599.68
其他非流动负债					
<b>非流动负债合计</b>		<b>40,507,499.95</b>	<b>41,738,231.63</b>	<b>37,387,025.85</b>	<b>7,193,099.68</b>
<b>负债合计</b>		<b>96,424,276.09</b>	<b>113,072,309.84</b>	<b>101,246,452.27</b>	<b>103,665,527.01</b>
<b>所有者权益：</b>					
股本	五、26	47,100,000.00	47,100,000.00	47,100,000.00	47,100,000.00
其他权益工具					
其中：优先股					
永续债					
资本公积	五、27	84,801,610.43	84,801,610.43	84,801,610.43	85,118,912.59
减：库存股					
其他综合收益					
专项储备					
盈余公积	五、28	13,155,322.04	13,155,322.04	7,904,112.05	4,519,776.26
未分配利润	五、29	137,870,852.47	121,931,100.15	64,866,094.86	29,645,052.03
归属于母公司所有者权益合计		282,927,784.94	266,988,032.62	204,671,817.34	166,383,740.88
少数股东权益		-639,429.16	-180,609.84	327,611.56	-780,019.01
<b>所有者权益合计</b>		<b>282,288,355.78</b>	<b>266,807,422.78</b>	<b>204,999,428.90</b>	<b>165,603,721.87</b>
<b>负债和所有者权益总计</b>		<b>378,712,631.87</b>	<b>379,879,732.62</b>	<b>306,245,881.17</b>	<b>269,269,248.88</b>

法定代表人：冷浩



主管会计工作负责人：吴有哲



会计机构负责人：刘卫



### 合并利润表

编制单位：安徽晶奇网络科技有限公司

单位：元 币种：人民币

项目	附注	2021年1-6月	2020年度	2019年度	2018年度
一、营业总收入		100,313,344.70	204,534,599.36	158,660,410.41	158,513,378.95
其中：营业收入	五、30	100,313,344.70	204,534,599.36	158,660,410.41	158,513,378.95
二、营业总成本		84,071,231.86	149,297,033.75	130,543,176.76	136,807,267.41
其中：营业成本	五、30	45,582,327.03	79,170,671.17	67,838,218.55	88,267,035.30
税金及附加	五、31	812,312.02	2,495,614.89	2,260,426.99	1,677,682.72
销售费用	五、32	10,581,813.78	17,296,649.03	14,077,553.78	9,919,478.55
管理费用	五、33	9,817,621.99	17,408,232.32	13,971,939.63	12,393,806.40
研发费用	五、34	17,469,373.41	32,880,058.81	32,907,229.95	25,573,045.91
财务费用	五、35	-192,216.37	45,807.53	-512,192.14	-1,023,781.47
其中：利息费用		711,584.30	1,250,040.54	275,961.43	147,900.00
利息收入		940,231.55	1,309,259.84	798,561.01	1,197,251.22
加：其他收益	五、36	4,915,765.57	19,014,874.28	18,525,615.88	9,330,452.43
投资收益（损失以“-”号填列）					
其中：对联营企业和合营企业的投资收益					
以摊余成本计量的金融资产终止确认收益					
净敞口套期收益（损失以“-”号填列）					
公允价值变动收益（损失以“-”号填列）					
信用减值损失（损失以“-”号填列）	五、37	-4,468,135.06	-6,088,154.32	-5,416,239.54	
资产减值损失（损失以“-”号填列）	五、38				-4,553,868.74
资产处置收益（损失以“-”号填列）	五、39			-13,670.93	
三、营业利润（亏损以“-”号填列）		16,689,743.35	68,164,285.57	41,212,939.06	26,482,695.23
加：营业外收入	五、40			90,700.00	63,645.34
减：营业外支出	五、41		60,283.19	2,000.00	520,000.00
四、利润总额（亏损总额以“-”号填列）		16,689,743.35	68,104,002.38	41,301,639.06	26,026,340.57
减：所得税费用	五、42	1,208,810.35	6,296,008.50	2,575,932.03	1,519,509.73
五、净利润（净亏损以“-”号填列）		15,480,933.00	61,807,993.88	38,725,707.03	24,506,830.84
（一）按经营持续性分类					
1. 持续经营净利润（净亏损以“-”号填列）		15,480,933.00	61,807,993.88	38,725,707.03	24,506,830.84
2. 终止经营净利润（净亏损以“-”号填列）					
（二）按所有权归属分类					
1. 归属于母公司所有者的净利润（净亏损以“-”号填列）		15,939,752.32	62,316,215.28	38,605,378.62	25,206,124.55
2. 少数股东损益（净亏损以“-”号填列）		-458,819.32	-508,221.40	120,328.41	-699,293.71
六、其他综合收益的税后净额					
（一）归属于母公司所有者的其他综合收益的税后净额					
1. 不能重分类进损益的其他综合收益					
（1）重新计量设定受益计划变动额					
（2）权益法下不能转损益的其他综合收益					
（3）其他权益工具投资公允价值变动					
（4）企业自身信用风险公允价值变动					
.....					
2. 将重分类进损益的其他综合收益					
（1）权益法下可转损益的其他综合收益					
（2）其他债权投资公允价值变动					
（3）金融资产重分类计入其他综合收益的金额					
（4）其他债权投资信用减值准备					
（5）现金流量套期储备					
（6）外币财务报表折算差额					
.....					
（二）归属于少数股东的其他综合收益的税后净额					
七、综合收益总额		15,480,933.00	61,807,993.88	38,725,707.03	24,506,830.84
（一）归属于母公司所有者的综合收益总额		15,939,752.32	62,316,215.28	38,605,378.62	25,206,124.55
（二）归属于少数股东的综合收益总额		-458,819.32	-508,221.40	120,328.41	-699,293.71
八、每股收益					
（一）基本每股收益（元/股）		0.34	0.32	0.82	0.54
（二）稀释每股收益（元/股）		0.34	0.32	0.82	0.54

法定代表人：冷浩

主管会计工作负责人：吴有青

会计机构负责人：刘卫

冷浩  
3401316107532

吴有青  
3401310200155

刘卫  
3401310206154

## 合并现金流量表

编制单位：安徽晶奇网络科技股份有限公司

单位：元 币种：人民币

项 目	附注	2021年1-6月	2020年度	2019年度	2018年度
<b>一、经营活动产生的现金流量</b>					
销售商品、提供劳务收到的现金		58,781,959.85	176,343,880.67	158,590,818.27	114,000,201.63
收到的税费返还		1,764,789.38	9,095,816.80	10,389,796.56	4,039,148.19
收到其他与经营活动有关的现金	五、43	3,156,377.74	16,324,388.64	12,057,518.41	11,689,694.71
经营活动现金流入小计		63,703,126.97	201,764,086.11	181,038,133.24	129,729,044.53
购买商品、接受劳务支付的现金		41,660,609.68	54,648,669.21	60,392,500.73	69,537,460.81
支付给职工以及为职工支付的现金		47,981,056.85	68,591,219.67	60,216,115.17	49,194,912.14
支付的各项税费		11,672,549.26	18,036,149.17	24,741,425.14	8,491,500.25
支付其他与经营活动有关的现金	五、43	10,630,892.33	18,087,865.41	15,675,073.51	13,048,579.72
经营活动现金流出小计		111,945,108.12	159,363,903.46	161,025,114.55	140,272,452.92
经营活动产生的现金流量净额		-48,241,981.15	-42,400,182.65	20,013,018.69	-10,543,408.39
<b>二、投资活动产生的现金流量</b>					
收回投资收到的现金					
取得投资收益收到的现金					
处置固定资产、无形资产和其他长期资产收回的现金净额				17,699.12	
处置子公司及其他营业单位收到的现金净额					
收到其他与投资活动有关的现金					
投资活动现金流入小计				17,699.12	
购建固定资产、无形资产和其他长期资产支付的现金		354,043.04	3,267,331.20	32,702,996.88	38,189,939.41
投资支付的现金					
取得子公司及其他营业单位支付的现金净额					
支付其他与投资活动有关的现金					
投资活动现金流出小计		354,043.04	3,267,331.20	32,702,996.88	38,189,939.41
投资活动产生的现金流量净额		-354,043.04	-3,267,331.20	-32,685,297.76	-38,189,939.41
<b>三、筹资活动产生的现金流量</b>					
吸收投资收到的现金				1,000,000.00	
其中：子公司吸收少数股东投资收到的现金				1,000,000.00	
取得借款收到的现金				31,869,858.00	
收到其他与筹资活动有关的现金					
筹资活动现金流入小计				32,869,858.00	
偿还债务支付的现金		1,309,377.52	2,502,349.31	603,929.51	10,000,000.00
分配股利、利润或偿付利息支付的现金		711,584.30	1,504,540.54	289,782.92	9,453,350.00
其中：子公司支付给少数股东的股利、利润					
支付其他与筹资活动有关的现金	五、43	2,122,641.51	217,924.53	330,000.00	424,716.98
筹资活动现金流出小计		4,143,603.33	4,224,814.38	1,223,712.43	19,878,066.98
筹资活动产生的现金流量净额		-4,143,603.33	-4,224,814.38	31,646,145.57	-19,878,066.98
<b>四、汇率变动对现金及现金等价物的影响</b>					
		-5,312.81	-36,637.95		
<b>五、现金及现金等价物净增加额</b>					
		-52,744,940.33	34,871,399.12	18,973,866.50	-68,611,414.78
加：期初现金及现金等价物余额	五、44	103,399,381.99	68,527,982.87	49,554,116.37	118,165,531.15
<b>六、期末现金及现金等价物余额</b>					
		50,654,441.66	103,399,381.99	68,527,982.87	49,554,116.37

法定代表人：冷浩

主管会计工作负责人：吴有青

会计机构负责人：刘卫



合并所有者权益变动表

单位：元 币种：人民币

项目	2021年1-6月											
	归属于母公司所有者权益											
	股本	其他权益工具		资本公积	减：库存股	其他综合收益	专项储备	盈余公积	未分配利润	小计	所有者权益合计	
	优先股	永续债	其他									
一、上年年末余额	47,100,000.00							84,801,610.43				
加：会计政策变更												
前期差错更正												
同一控制下企业合并												
其他												
二、本年期初余额	47,100,000.00							84,801,610.43				
三、本期增减变动金额(减少以“-”号填列)												
(一) 综合收益总额												
(二) 所有者投入和减少资本												
1. 股东投入的普通股												
2. 其他权益工具持有者投入资本												
3. 股份支付计入所有者权益的金额												
4. 其他												
(三) 利润分配												
1. 提取盈余公积												
2. 对所有者(或股东)的分配												
3. 其他												
(四) 所有者权益内部结转												
1. 资本公积转增资本(或股本)												
2. 盈余公积转增资本(或股本)												
3. 盈余公积弥补亏损												
4. 设定受益计划变动额结转留存收益												
5. 其他综合收益结转留存收益												
6. 其他												
(五) 专项储备												
1. 本期提取												
2. 本期使用												
(六) 其他												
四、本期末余额	47,100,000.00							84,801,610.43				
五、本期末余额								13,155,322.44	13,155,322.44	13,155,322.44	13,155,322.44	282,227,784.94

法定代表人：冷浩 主管会计工作负责人：莫有青 会计机构负责人：刘华



合并所有者权益变动表

单位：元 币种：人民币

	2020年											
	归属于母公司所有者权益										所有者权益合计	
	股本	其他权益工具		资本公积	减：库存股	其他综合收益	专项储备	盈余公积	未分配利润	小计		少数股东权益
	优先股	永续债	其他									
一、上年年末余额	47,100,000.00				84,801,610.43			7,940,192.77	65,190,821.37	285,032,624.57	337,611.56	205,360,136.13
加：会计政策变更												
前期差错更正								-36,080.72	-34,726.51	-560,807.23		-360,807.23
同一控制下企业合并												
其他												
二、本年期初余额	47,100,000.00				84,801,610.43			7,904,112.05	64,866,094.86	284,671,817.34	337,611.56	204,999,428.90
三、本期增减变动金额(减少以“-”号填列)								5,251,209.99	57,865,005.29	62,316,215.28	-508,221.40	61,807,993.88
(一) 综合收益总额												
(二) 所有者投入和减少资本												
1. 股东投入的普通股												
2. 其他权益工具持有者投入资本												
3. 股份支付计入所有者权益的金额												
4. 其他												
(三) 利润分配												
1. 提取盈余公积								5,251,209.99	-5,251,209.99			
2. 对所有者(或股东)的分配								5,251,209.99	-5,251,209.99			
3. 其他												
(四) 所有者权益内部结转												
1. 资本公积转增资本(或股本)												
2. 盈余公积转增资本(或股本)												
3. 盈余公积弥补亏损												
4. 设定受益计划变动额结转留存收益												
5. 其他综合收益结转留存收益												
6. 其他												
(五) 专项储备												
1. 本期提取												
2. 本期使用												
(六) 其他												
四、本期末余额	47,100,000.00				84,801,610.43			13,155,321.04	121,921,041.15	266,988,032.62	-180,602.84	266,807,429.78

法定代表人：冷浩  
 主管会计工作负责人：吴有祥  
 会计机构负责人：王印





合并所有者权益变动表

编制单位：安徽华焰科技股份有限公司 2019年度 单位：元 币种：人民币

	归属于母公司所有者权益										所有者权益合计	
	股本	其他权益工具		资本公积	减：库存股	其他综合收益	专项储备	盈余公积	未分配利润	小计		少数股东权益
		优先股	永续债									
一、上年年末余额	47,100,000.00			85,118,912.59				4,548,660.10	29,905,006.61	166,672,579.30	-780,019.01	165,892,560.29
加：会计政策变更								-28,883.84	-259,954.58	-288,838.42		-288,838.42
前期差错更正												
同一控制下企业合并												
其他												
二、本年年初余额	47,100,000.00			85,118,912.59				4,519,776.26	29,645,052.03	166,383,740.88	-780,019.01	165,603,721.87
三、本年年末余额(减少以“-”号填列)				-317,302.16				3,384,335.79	35,221,044.83	38,288,076.46	1,107,630.87	39,395,707.03
(一) 综合收益总额				-317,302.16					38,605,378.62	38,605,378.62	120,328.41	38,725,707.03
(二) 所有者投入和减少资本				-317,302.16						-317,302.16	987,302.16	670,000.00
1. 股东投入的普通股											1,000,000.00	1,000,000.00
2. 其他权益工具持有者投入资本												
3. 股份支付计入所有者权益的金额												
4. 其他				-317,302.16						-317,302.16		-317,302.16
(三) 利润分配												
1. 提取盈余公积								3,384,335.79	-3,384,335.79			
2. 对所有者(或股东)的分配								3,384,335.79	-3,384,335.79			
3. 其他												
(四) 所有者权益内部结转												
1. 资本公积转增资本(或股本)												
2. 盈余公积转增资本(或股本)												
3. 盈余公积弥补亏损												
4. 设定受益计划变动额结转留存收益												
5. 其他综合收益结转留存收益												
6. 其他												
(五) 专项储备												
1. 本年提取												
2. 本年使用												
(六) 其他												
四、本年年末余额	47,100,000.00			84,801,610.43				7,904,112.05	54,866,094.86	204,671,817.34	327,611.56	204,999,428.90

法定代表人：吴有青 主管会计工作负责人：吴有青 会计机构负责人：刘坤





合并所有者权益变动表

单位：元 币种：人民币

项目	2018年度										
	归属于母公司所有者权益										
	股本	其他权益工具		资本公积	减：库存股	其他综合收益	专项储备	盈余公积	未分配利润	小计	所有者权益合计
	优先股	永续债	其他								
一、上年年末余额	47,100,000.00							85,569,300.78	16,800,751.68	151,400,036.00	151,293,639.49
加：会计政策变更											
前期差错更正											
同一控制下企业合并											
其他								-35,203.15	-316,828.33	-352,031.48	-352,031.48
二、本年初余额	47,100,000.00							85,569,300.78	16,483,923.35	151,048,004.52	150,941,608.01
三、本年增减变动金额(减少以“-”号填列)							-450,388.19	2,624,995.87	13,161,128.68	15,335,736.36	14,662,113.86
(一) 综合收益总额									25,206,124.55	25,206,124.55	24,506,830.84
(二) 所有者投入和减少资本							-450,388.19			-450,388.19	-424,716.98
1. 股东投入的普通股							-254,716.98			-254,716.98	-254,716.98
2. 其他权益工具持有者投入资本											
3. 股份支付计入所有者权益的金额											
4. 其他							-195,671.21			-195,671.21	-170,000.00
(三) 利润分配								2,624,995.87	-12,044,995.87	-9,420,000.00	-9,420,000.00
1. 提取盈余公积								2,624,995.87	-2,624,995.87		
2. 对所有者(或股东)的分配									-9,420,000.00	-9,420,000.00	-9,420,000.00
3. 其他											
(四) 所有者权益内部结转											
1. 资本公积转增资本(或股本)											
2. 盈余公积转增资本(或股本)											
3. 盈余公积弥补亏损											
4. 设定受益计划变动额结转留存收益											
5. 其他综合收益结转留存收益											
6. 其他											
(五) 专项储备											
1. 本年提取											
2. 本年使用											
(六) 其他											
四、本年年末余额	47,100,000.00						85,118,912.59	4,519,776.26	29,645,053.03	166,383,740.88	166,064,739.97

法定代表人：冷浩

主管会计工作负责人：吴有哲

会计机构负责人：刘斌





### 母公司资产负债表

编制单位：浪潮网络科技股份有限公司

单位：元 币种：人民币

资产	附注	2021年6月30日	2020年12月31日	2019年12月31日	2018年12月31日
<b>流动资产：</b>					
货币资金		46,134,596.42	96,473,353.47	65,246,239.53	49,158,299.82
交易性金融资产					
衍生金融资产					
应收票据					
应收账款	十四、1	185,041,696.07	132,388,877.71	96,738,805.74	98,612,147.70
应收款项融资			997,660.00		
预付款项		317,898.26	492,286.20	750,074.57	740,048.72
其他应收款	十四、2	14,074,007.36	14,333,352.51	9,183,162.95	11,179,116.84
其中：应收利息					
应收股利					
存货		20,833,124.52	17,953,743.28	24,339,877.20	21,986,409.66
合同资产		573,717.45	1,691,156.77		
持有待售资产					
一年内到期的非流动资产		13,239,009.67	16,007,092.27	11,777,154.36	7,801,570.18
其他流动资产		3,029,925.05	2,379,577.99	6,581,407.14	1,264,727.43
<b>流动资产合计</b>		<b>283,243,974.80</b>	<b>282,717,100.20</b>	<b>214,616,721.49</b>	<b>190,742,320.35</b>
<b>非流动资产：</b>					
债权投资					
其他债权投资					
长期应收款		13,597,102.67	13,872,332.07	13,759,077.12	5,871,545.32
长期股权投资	十四、3	13,130,000.00	13,130,000.00	11,040,000.00	7,370,000.00
其他权益工具投资					
其他非流动金融资产					
投资性房地产		25,147,581.18	25,459,941.00	22,512,098.25	822,625.74
固定资产		43,550,885.57	44,095,829.04	46,775,021.31	69,033,378.35
在建工程					
生产性生物资产					
油气资产					
使用权资产					
无形资产		821,082.36	568,074.07	747,172.59	626,267.95
开发支出					
商誉					
长期待摊费用					
递延所得税资产		5,356,391.88	4,680,573.61	2,886,118.63	2,105,817.48
其他非流动资产		5,891,937.25	4,997,237.35		
<b>非流动资产合计</b>		<b>107,494,980.91</b>	<b>106,803,987.14</b>	<b>97,719,487.90</b>	<b>85,829,634.84</b>
<b>资产总计</b>		<b>390,738,955.71</b>	<b>389,521,087.34</b>	<b>312,336,209.39</b>	<b>276,571,955.19</b>

法定代表人：冷浩



主管会计工作负责人：吴有青

吴有青



财务部门负责人：刘卫

刘卫



母公司资产负债表（续）


单位：元 币种：人民币

负债和所有者权益	附注	2021年6月30日	2020年12月31日	2019年12月31日	2018年12月31日
流动负债：					
短期借款					
交易性金融负债					
衍生金融负债					
应付票据					
应付账款		61,846,787.95	61,738,884.37	43,504,659.28	72,882,006.25
预收款项		100,534.50	201,216.58	1,269,688.53	1,682,850.49
合同负债		435,739.02	183,181.01		
应付职工薪酬		8,313,694.45	13,100,199.14	13,073,845.86	11,565,362.33
应交税费		5,079,320.33	8,423,049.37	4,592,030.16	6,871,862.76
其他应付款		3,243,133.14	6,390,566.03	7,437,184.14	7,721,486.97
其中：应付利息					
应付股利					
持有待售负债					
一年内到期的非流动负债		2,556,268.07	2,713,129.04	2,573,130.96	
其他流动负债		37,136.61	21,885.65		
流动负债合计		81,612,614.07	92,772,111.19	72,450,538.93	100,723,568.80
非流动负债：					
长期借款		24,948,012.10	26,100,528.65	28,742,876.04	
应付债券					
其中：优先股					
永续债					
租赁负债					
长期应付款					
长期应付职工薪酬					
预计负债					
递延收益		10,117,123.02	10,239,261.30	4,610,080.65	4,717,500.00
递延所得税负债		5,442,364.83	5,398,441.68	4,034,069.16	2,475,599.68
其他非流动负债					
非流动负债合计		40,507,499.95	41,738,231.63	37,387,025.85	7,193,099.68
负债合计		122,120,114.02	134,510,342.82	109,837,564.78	107,916,668.48
所有者权益：					
股本		47,100,000.00	47,100,000.00	47,100,000.00	47,100,000.00
其他权益工具					
其中：优先股					
永续债					
资本公积		85,777,524.16	85,777,524.16	85,777,524.16	85,777,524.16
减：库存股					
其他综合收益					
专项储备					
盈余公积		13,155,322.04	13,155,322.04	7,904,112.05	4,519,776.26
未分配利润		122,585,995.49	108,977,898.32	61,717,008.40	31,257,986.29
所有者权益合计		268,618,841.69	255,010,744.52	202,498,644.61	168,655,286.71
负债和所有者权益合计		390,738,955.71	389,521,087.34	312,336,209.39	276,571,955.19


法定代表人：冷浩

 3401310107532

主管会计工作负责人：吴有青

 3401310205195

会计机构负责人：刘卫

 3401310206154

## 母公司利润表

编制单位：安徽晶奇网络科技股份有限公司


单位：元 币种：人民币

项目	附注	2021年1-6月	2020年度	2019年度	2018年度
一、营业收入	十四、4	99,292,590.01	198,145,440.80	155,786,827.41	158,433,573.12
减：营业成本	十四、4	51,193,653.83	89,703,872.82	73,907,364.20	88,921,646.95
税金及附加		724,037.83	2,324,836.12	2,229,523.91	1,671,802.67
销售费用		9,799,646.73	15,691,054.95	13,303,622.90	9,448,622.23
管理费用		8,909,390.31	16,285,739.15	13,388,968.60	11,047,647.95
研发费用		14,794,134.32	28,015,099.59	30,318,586.16	24,882,811.61
财务费用		-204,048.24	-7,573.64	-490,192.04	-1,020,643.00
其中：利息费用		711,584.30	1,250,040.54	275,961.43	147,900.00
利息收入		931,194.42	1,292,714.25	790,869.65	1,193,175.75
加：其他收益		4,908,626.60	18,997,837.04	18,516,849.87	9,330,452.43
投资收益（损失以“-”号填列）					
其中：对联营企业和合营企业的投资收益					
以摊余成本计量的金融资产终止确认收益					
净敞口套期收益（损失以“-”号填列）					
公允价值变动收益（损失以“-”号填列）					
信用减值损失（损失以“-”号填列）		-4,627,593.49	-6,332,862.53	-5,309,410.72	
资产减值损失（损失以“-”号填列）					-4,592,108.74
资产处置收益（损失以“-”号填列）				-13,670.93	
二、营业利润（亏损以“-”号填列）		14,356,808.34	58,797,386.32	36,322,721.90	28,220,028.40
加：营业外收入				90,700.00	63,290.00
减：营业外支出			60,000.00		520,000.00
三、利润总额（亏损总额以“-”号填列）		14,356,808.34	58,737,386.32	36,413,421.90	27,763,318.40
减：所得税费用		748,711.17	6,225,286.41	2,570,064.00	1,513,359.73
四、净利润（净亏损以“-”号填列）		13,608,097.17	52,512,099.91	33,843,357.90	26,249,958.67
（一）持续经营净利润（净亏损以“-”号填列）		13,608,097.17	52,512,099.91	33,843,357.90	26,249,958.67
（二）终止经营净利润（净亏损以“-”号填列）					
五、其他综合收益的税后净额					
（一）不能重分类进损益的其他综合收益					
1. 重新计量设定受益计划变动额					
2. 权益法下不能转损益的其他综合收益					
3. 其他权益工具投资公允价值变动					
4. 企业自身信用风险公允价值变动					
.....					
（二）将重分类进损益的其他综合收益					
1. 权益法下可转损益的其他综合收益					
2. 其他债权投资公允价值变动					
3. 金融资产重分类计入其他综合收益的金额					
4. 其他债权投资信用减值准备					
5. 现金流量套期储备					
6. 外币财务报表折算差额					
.....					
六、综合收益总额		13,608,097.17	52,512,099.91	33,843,357.90	26,249,958.67

法定代表人：冷浩

主管会计工作负责人：吴有青

会计机构负责人：刘卫



## 母公司现金流量表

编制单位：安徽品青网络科技股份有限公司


单位：元 币种：人民币

项目	附注	2021年1-6月	2020年度	2019年度	2018年度
<b>一、经营活动产生的现金流量</b>					
销售商品、提供劳务收到的现金		57,824,037.00	166,446,180.83	158,306,235.03	113,888,696.61
收到的税费返还		1,764,789.38	9,095,816.80	10,389,796.56	4,039,148.19
收到其他与经营活动有关的现金		3,207,322.47	16,065,815.80	11,180,767.92	11,685,263.90
经营活动现金流入小计		62,796,148.85	191,607,813.43	179,876,799.51	129,613,108.70
购买商品、接受劳务支付的现金		44,348,761.42	52,886,421.41	63,650,405.20	70,713,382.03
支付给职工以及为职工支付的现金		37,168,283.93	58,086,978.02	55,681,205.19	47,244,401.07
支付的各项税费		10,900,450.43	17,114,483.07	24,644,024.27	8,451,230.00
支付其他与经营活动有关的现金		16,210,671.57	23,265,184.08	14,128,137.11	12,957,841.77
经营活动现金流出小计		108,628,167.35	151,353,066.58	158,103,771.77	139,366,854.87
经营活动产生的现金流量净额		-45,832,018.50	40,254,746.85	21,773,027.74	-9,753,746.17
<b>二、投资活动产生的现金流量</b>					
收回投资收到的现金					
取得投资收益收到的现金					
处置固定资产、无形资产和其他长期资产收回的现金净额				17,699.12	
处置子公司及其他营业单位收到的现金净额					
收到其他与投资活动有关的现金					
投资活动现金流入小计				17,699.12	
购建固定资产、无形资产和其他长期资产支付的现金		354,043.04	3,250,964.20	32,639,281.96	38,189,939.41
投资支付的现金			2,090,000.00	3,670,000.00	170,000.00
取得子公司及其他营业单位支付的现金净额					
支付其他与投资活动有关的现金					
投资活动现金流出小计		354,043.04	5,340,964.20	36,309,281.96	38,359,939.41
投资活动产生的现金流量净额		-354,043.04	-5,340,964.20	-36,291,582.84	-38,359,939.41
<b>三、筹资活动产生的现金流量</b>					
吸收投资收到的现金					
取得借款收到的现金				31,869,858.00	
收到其他与筹资活动有关的现金					
筹资活动现金流入小计				31,869,858.00	
偿还债务支付的现金		1,309,377.52	2,502,349.31	603,929.51	10,000,000.00
分配股利、利润或偿付利息支付的现金		711,584.30	1,504,540.54	289,782.92	9,453,350.00
支付其他与筹资活动有关的现金		2,122,641.51	217,924.53		254,716.98
筹资活动现金流出小计		4,143,603.33	4,224,814.38	893,712.43	19,708,066.98
筹资活动产生的现金流量净额		-4,143,603.33	-4,224,814.38	30,976,145.57	-19,708,066.98
<b>四、汇率变动对现金及现金等价物的影响</b>					
五、现金及现金等价物净增加额		-50,329,664.87	30,688,968.27	16,457,500.47	-67,821,752.56
加：期初现金及现金等价物余额		95,925,576.64	65,236,608.37	48,779,017.90	116,600,770.46
六、期末现金及现金等价物余额		45,595,911.77	95,925,576.64	65,236,608.37	48,779,017.90

法定代表人：冷浩

主管会计工作负责人：吴有青

会计机构负责人：刘卫



母公司所有者权益变动表

单位：人民币元 币种：人民币 2021年1-6月

项目	股本	其他权益工具			资本公积	减：库存股	其他综合收益	专项储备	盈余公积	未分配利润	所有者权益合计
		优先股	永续债	其他							
一、上年年末余额	47,100,000.00			85,777,524.16					13,155,322.04	108,977,898.32	255,010,744.52
加：会计政策变更											
前期差错更正											
其他											
二、本年期初余额	47,100,000.00			85,777,524.16					13,155,322.04	108,977,898.32	255,010,744.52
三、本期增减变动金额(减少以“-”号填列)											
(一)综合收益总额											
(二)所有者投入和减少资本											
1. 股东投入的普通股											
2. 其他权益工具持有者投入资本											
3. 股份支付计入所有者权益的金额											
4. 其他											
(三)利润分配											
1. 提取盈余公积											
2. 对所有者(或股东)的分配											
3. 其他											
(四)所有者权益内部结转											
1. 资本公积转增资本(或股本)											
2. 盈余公积转增资本(或股本)											
3. 盈余公积弥补亏损											
4. 设定受益计划变动额结转留存收益											
5. 其他综合收益结转留存收益											
6. 其他											
(五)专项储备											
1. 本期提取											
2. 本期使用											
(六)其他											
四、本期期末余额	47,100,000.00			85,777,524.16					13,155,322.04	122,585,995.49	268,618,841.69

法定代表人：谷浩

主管会计工作负责人：吴晋青

会计机构负责人：刘卫



母公司所有者权益变动表



编制单位：安徽品尚网络科技有限公司 2020年 单位：元 币种：人民币

	股本	其他权益工具		资本公积	减：库存股	其他综合收益	专项储备	盈余公积	未分配利润	所有者权益合计
		优先股	永续债							
一、上年年末余额	47,100,000.00			85,777,524.16				7,940,192.77	62,041,734.91	202,859,451.84
加：会计政策变更										
前期差错更正								-36,080.72	-324,726.51	-360,807.23
其他										
二、本年期初余额	47,100,000.00			85,777,524.16				7,904,112.05	61,717,008.40	202,498,644.61
三、本期增减变动金额(减少以“-”号填列)								5,251,209.99	47,260,889.92	52,512,099.91
(一)综合收益总额									52,512,099.91	52,512,099.91
(二)所有者投入和减少资本										
1. 股东投入的普通股										
2. 其他权益工具持有者投入资本										
3. 股份支付计入所有者权益的金额										
4. 其他										
(三)利润分配										
1. 提取盈余公积								5,251,209.99	-5,251,209.99	
2. 对所有者(或股本)的分配								5,251,209.99	-5,251,209.99	
3. 其他										
(四)所有者权益内部结转										
1. 资本公积转增资本(或股本)										
2. 盈余公积转增资本(或股本)										
3. 盈余公积弥补亏损										
4. 设定受益计划变动额结转留存收益										
5. 其他综合收益结转留存收益										
6. 其他										
(五)专项储备										
1. 本期提取										
2. 本期使用										
(六)其他										
四、本期期末余额	47,100,000.00			85,777,524.16				13,155,322.04	108,977,898.32	255,010,744.52



法定代表人：吴有

会计机构负责人：刘卫

母公司所有者权益变动表

编制单位：李国信医药科技股份有限公司 2019年度 单位：元 币种：人民币

项目	股本	其他权益工具		资本公积	减：库存股	其他综合收益	专项储备	盈余公积	未分配利润	所有者权益合计
		优先股	永续债							
一、上年年末余额	47,100,000.00			85,777,524.16				4,548,660.10	31,517,940.87	168,944,125.13
加：会计政策变更								-28,883.84	-259,954.58	-288,838.42
前期差错更正										
其他										
二、本年年初余额	47,100,000.00			85,777,524.16				4,519,776.26	31,257,986.29	168,655,286.71
三、本年年末余额(减少以“-”号填列)								3,384,335.79	30,459,022.11	33,843,357.90
(一) 综合收益总额									35,843,357.90	33,843,357.90
(二) 所有者投入和减少资本										
1. 股东投入的普通股										
2. 其他权益工具持有者投入资本										
3. 股份支付计入所有者权益的金额										
4. 其他										
(三) 利润分配										
1. 提取盈余公积								3,384,335.79	-3,384,335.79	
2. 对所有者(或股东)的分配								3,384,335.79	-3,384,335.79	
3. 其他										
(四) 所有者权益内部结转										
1. 资本公积转增资本(或股本)										
2. 盈余公积转增资本(或股本)										
3. 盈余公积弥补亏损										
4. 设定受益计划变动额结转留存收益										
5. 其他综合收益结转留存收益										
6. 其他										
(五) 专项储备										
1. 本年提取										
2. 本年使用										
(六) 其他										
四、本年年末余额	47,100,000.00			85,777,524.16				7,904,112.05	61,717,008.40	202,498,644.61

刘卫 3401310200154

吴有 3401310200155

吴有

主管会计工作负责人：吴有

会计机构负责人：刘卫

刘冷 3401310107523

法定代表人：刘冷



母公司所有者权益变动表

编制单位：安徽国科科技股份有限公司 2018年度 单位：元 币种：人民币

项目	2018年度				所有者权益合计
	股本	其他权益工具 优先股 永续债 其他	资本公积	减：库存股	
一、上年年末余额	47,100,000.00		86,032,241.14		152,432,076.50
加：会计政策变更					
前期差错更正					
其他					-352,031.48
二、本年年初余额	47,100,000.00		86,032,241.14		152,080,945.02
三、本年增减变动金额(减少以“-”号填列)			-254,716.98		16,575,241.69
(一) 综合收益总额					26,249,958.67
(二) 所有者投入和减少资本			-254,716.98		-254,716.98
1. 股东投入的普通股					
2. 其他权益工具持有者投入资本					
3. 股份支付计入所有者权益的金额					
4. 其他					
(三) 利润分配					
1. 提取盈余公积					
2. 对所有者(或股东)的分配					
3. 其他					
(四) 所有者权益内部结转					
1. 资本公积转增资本(或股本)					
2. 盈余公积转增资本(或股本)					
3. 盈余公积弥补亏损					
4. 设定受益计划变动额结转留存收益					
5. 其他综合收益结转留存收益					
6. 其他					
(五) 专项储备					
1. 本年提取					
2. 本年使用					
(六) 其他					
四、本年年末余额	47,100,000.00		85,777,524.16		168,655,286.71

法定代表人：刘卫 吴存奇 吴存奇  
 主管会计工作负责人：吴存奇  
 会计机构负责人：刘卫



**安徽晶奇网络科技股份有限公司**  
**财务报表附注**

2018 年至 2021 年 1-6 月

（除特别说明外，金额单位为人民币元）

**一、公司的基本情况**

**1. 公司概况**

安徽晶奇网络科技股份有限公司（以下简称“晶奇网络”、“本公司”或“公司”）系由合肥晶奇电子科技有限公司（以下简称“晶奇电子”）整体变更设立的股份有限公司，于 2015 年 12 月 17 日，取得合肥市工商行政管理局核发的 91340100791852225C 号营业执照。注册资本为人民币 4,710.00 万元，股份总数为 4,710.00 万股（每股面值 1 元），公司注册地：合肥市高新区创新大道 2800 号合肥创新产业园二期 F 区 2 幢。法定代表人：冷浩。

2006 年 7 月，晶奇电子由自然人冷浩、冷辉出资设立，注册资本为 10.00 万元，全部以货币方式出资，其中冷浩以货币出资 8.00 万元，冷辉以货币出资 2.00 万元。

晶奇电子设立时，股权结构如下：

股 东	注册资本	出资金额	出资比例（%）
冷浩	80,000.00	80,000.00	80.00
冷辉	20,000.00	20,000.00	20.00
合 计	100,000.00	100,000.00	100.00

2007 年 10 月，根据晶奇电子股东会决议及修改后的章程规定，晶奇电子申请增加注册资本 90.00 万元，同时冷辉将其所持有的晶奇电子 2.00 万元股权转让给冷浩，冷浩以货币增资 43.00 万元，卢栋梁以货币增资 33.00 万元，刘全华以货币增资 14.00 万元，变更后晶奇电子注册资本为 100.00 万元。

本次变更后，晶奇电子的股权结构如下：

股 东	注册资本	出资金额	出资比例（%）
-----	------	------	---------

冷浩	530,000.00	530,000.00	53.00
卢栋梁	330,000.00	330,000.00	33.00
刘全华	140,000.00	140,000.00	14.00
合计	1,000,000.00	1,000,000.00	100.00

2008年6月,根据晶奇电子股东会决议及修改后的章程规定,晶奇电子申请增加注册资本400.00万元,其中冷浩以货币增资24.00万元,卢栋梁以货币增资264.00万元,刘全华以货币增资112.00万元。变更后晶奇电子注册资本为500.00万元。

本次变更后,晶奇电子的股权结构如下:

股 东	注册资本	出资额	出资比例 (%)
卢栋梁	2,970,000.00	2,970,000.00	59.40
刘全华	1,260,000.00	1,260,000.00	25.20
冷浩	770,000.00	770,000.00	15.40
合计	5,000,000.00	5,000,000.00	100.00

2009年8月,根据晶奇电子股东会决议及修改后的章程规定,晶奇电子申请增加注册资本501.00万元,其中冷浩以货币增资265.53万元,卢栋梁以货币增资165.33万元,刘全华以货币增资70.14万元,变更后晶奇电子注册资本为1,001.00万元。

本次变更后,晶奇电子的股权结构如下:

股 东	注册资本	出资额	出资比例 (%)
卢栋梁	4,623,300.00	4,623,300.00	46.19
冷浩	3,425,300.00	3,425,300.00	34.22
刘全华	1,961,400.00	1,961,400.00	19.59
合计	10,010,000.00	10,010,000.00	100.00

2010年4月,根据晶奇电子股东会决议及修改后的章程规定,卢栋梁将其持有的晶奇电子132.00万元股权转让给冷浩,刘全华将其持有的56.00万元股权转让给冷浩,变更后晶奇电子注册资本为1,001.00万元。

本次变更后,晶奇电子的股权结构如下:

股 东	注册资本	出资额	出资比例 (%)
冷浩	5,305,300.00	5,305,300.00	53.00

卢栋梁	3,303,300.00	3,303,300.00	33.00
刘全华	1,401,400.00	1,401,400.00	14.00
合计	10,010,000.00	10,010,000.00	100.00

2012年2月，根据晶奇电子股东会决议及修改后的章程规定，晶奇电子申请增加注册资本1,000.00万元，其中冷浩以货币增资530.00万元；卢栋梁以货币增资330.00万元；刘全华以货币增资140.00万元，变更后晶奇电子注册资本为2,001.00万元。

本次变更后，晶奇电子的股权结构如下：

股 东	注册资本	出资金额	出资比例（%）
冷浩	10,605,300.00	10,605,300.00	53.00
卢栋梁	6,603,300.00	6,603,300.00	33.00
刘全华	2,801,400.00	2,801,400.00	14.00
合计	20,010,000.00	20,010,000.00	100.00

2012年3月，根据晶奇电子股东会决议及修改后的章程规定，晶奇电子申请增加注册资本1,000.00万元，其中冷浩以货币增资530.00万元；卢栋梁以货币增资330.00万元；刘全华以货币增资140.00万元，变更后晶奇电子注册资本为3,001.00万元。

本次变更后，晶奇电子的股权结构如下：

股 东	注册资本	出资金额	出资比例（%）
冷浩	15,905,300.00	15,905,300.00	53.00
卢栋梁	9,903,300.00	9,903,300.00	33.00
刘全华	4,201,400.00	4,201,400.00	14.00
合计	30,010,000.00	30,010,000.00	100.00

2015年10月，根据晶奇电子股东会决议及修改后的章程规定，晶奇电子申请增加注册资本2,880,001.00元，其中合肥云康网络科技合伙（有限合伙）以货币增资2,580,001.00元；吴有青以货币增资150,000.00元；张结魁以货币增资150,000.00元。同时，股东冷浩将其持有的90,030.00元的股权转让给新股东宋波、将其持有1,500,500.00元的股权转让给新股东李友涛；股东卢栋梁将其持有的990,330.00元股权转让给新股东宋波；股东刘全华将其持有的420,140.00元的股权转让给新股东宋波，变更后晶奇电子注册资本为32,890,001.00元。

本次变更后，晶奇电子的股权结构如下：

股 东	注册资本	出资金额	出资比例（%）
冷浩	14,314,770.00	14,314,770.00	43.52
卢栋梁	8,912,970.00	8,912,970.00	27.10
刘全华	3,781,260.00	3,781,260.00	11.50
合肥云康网络科技合伙（有限合伙）	2,580,001.00	2,580,001.00	7.84
宋波	1,500,500.00	1,500,500.00	4.56
李友涛	1,500,500.00	1,500,500.00	4.56
吴有青	150,000.00	150,000.00	0.46
张结魁	150,000.00	150,000.00	0.46
合 计	32,890,001.00	32,890,001.00	100.00

2015年12月，根据晶奇电子股东会决议，晶奇电子整体变更设立为股份有限公司，变更后各股东的持股比例不变，并以2015年10月31日经审计的晶奇电子净资产48,655,442.64元，按2015年10月31日各股东占晶奇电子股权的比例折股，其中股本32,890,001.00元，溢价部分15,765,441.64元计入资本公积。

本次整体变更完成后，公司的股本结构如下：

股 东	股份数（股）	持股比例（%）
冷浩	14,314,770.00	43.52
卢栋梁	8,912,970.00	27.10
刘全华	3,781,260.00	11.50
合肥云康网络科技合伙（有限合伙）	2,580,001.00	7.84
宋波	1,500,500.00	4.56
李友涛	1,500,500.00	4.56
吴有青	150,000.00	0.46
张结魁	150,000.00	0.46
合 计	32,890,001.00	100.00

2016年3月11日，晶奇网络召开第一届董事会第三次会议，审议通过《关于公司股票发行方案的议案》等议案，拟向冷浩、卢栋梁、刘全华、李友涛、宋波、张结魁、吴有青等7名自然人非公开发行不超过310.9999万股（含）股份，发行价格为1.5元/股。2016年3月31日，晶奇网络召开2016年第二次临时股东大会，审议通过了《关于

公司股票发行方案的议案》等议案。2016年3月31日，晶奇网络与冷浩、卢栋梁、刘全华、李友涛、宋波、张结魁、吴有青等7名发行对象签署了《股份认购合同》，认购情况如下：

认购对象	认购股份数 (万股)	每股认购价格 (元)	认购金额 (万元)	认购方式
冷浩	30.9999	1.50	46.49985	现金
卢栋梁	45.00	1.50	67.50	现金
刘全华	55.00	1.50	82.50	现金
宋波	55.00	1.50	82.50	现金
李友涛	65.00	1.50	97.50	现金
吴有青	35.00	1.50	52.50	现金
张结魁	25.00	1.50	37.50	现金
合计	310.9999	—	466.49985	—

截止2016年4月7日，公司已收到货币出资4,664,998.50元，其中增加股本3,109,999.00股，溢价部分1,554,999.50元计入资本公积。变更后，公司股本变更为36,000,000.00元。

本次变更后，公司的股本结构如下：

股东	股份数(股)	持股比例(%)
冷浩	14,624,769.00	40.62
卢栋梁	9,362,970.00	26.01
刘全华	4,331,260.00	12.03
合肥云康网络科技合伙(有限合伙)	2,580,001.00	7.17
李友涛	2,150,500.00	5.97
宋波	2,050,500.00	5.70
吴有青	500,000.00	1.39
张结魁	400,000.00	1.11
合计	36,000,000.00	100.00

2016年6月8日，晶奇网络召开第一届董事会第五次会议，审议通过《关于安徽晶奇网络科技股份有限公司股票发行方案的议案》等议案，拟向宋波、李友涛、吴有青、张结魁4名自然人非公开发行不超过4,000,000股(含)股份，发行价格为1.73元/股；

2016年6月8日，宋波、李友涛、吴有青、张结魁分别与晶奇网络签订了《股份认购协议》，具体情况如下：

认购主体	认购股份数 (万股)	每股认购价格 (元)	认购金额 (万元)	认购方式
张结魁	125.00	1.73	216.25	现金
吴有青	125.00	1.73	216.25	现金
李友涛	76.00	1.73	131.48	现金
宋波	74.00	1.73	128.02	现金
合计	400.00	—	692.00	—

截止2016年7月11日，公司已收到全部货币出资692.00万元，其中增加股本400.00万股，溢价部分292.00万元计入资本公积。变更后，公司股本变更为40,000,000.00元。

本次变更后，公司的股本结构如下：

股 东	股份数 (股)	持股比例 (%)
冷浩	14,624,769.00	36.56
卢栋梁	9,362,970.00	23.41
刘全华	4,331,260.00	10.83
合肥云康网络科技合伙 (有限合伙)	2,580,001.00	6.45
李友涛	2,910,500.00	7.27
宋波	2,790,500.00	6.97
吴有青	1,750,000.00	4.38
张结魁	1,650,000.00	4.13
合 计	40,000,000.00	100.00

2016年12月，公司第一届董事会第十次会议和2016年第六次临时股东大会审议通过《关于安徽晶奇网络科技股份有限公司股票发行方案的议案》，同意以2.00元/股价格发行200.00万股，由公司股东冷浩、卢栋梁、刘全华分别认购60.00万股，股东宋波、李友涛、吴有青、张结魁分别认购5.00万股，合计认购200.00万股。

截止2017年1月11日，公司已收到上述全部货币出资400.00万元，其中增加股本200.00万股，溢价部分200.00万元计入资本公积，变更后公司股本为4,200.00万元。

本次变更后，公司的股本结构如下：

股 东	股份数 (股)	持股比例 (%)
冷浩	15,224,769.00	36.25
卢栋梁	9,962,970.00	23.72
刘全华	4,931,260.00	11.74
合肥云康网络科技合伙 (有限合伙)	2,580,001.00	6.14
李友涛	2,960,500.00	7.05
宋波	2,840,500.00	6.76
吴有青	1,800,000.00	4.29
张结魁	1,700,000.00	4.05
合 计	42,000,000.00	100.00

2017年11月15日,根据公司2017年第三次临时股东大会决议和章程修正案规定,公司向安徽安元投资基金有限公司、合肥磐磐股权投资合伙企业(有限合伙)、合肥紫煦投资合伙企业(有限合伙)、合肥兴泰光电智能创业投资有限公司4名特定投资者非公开发行普通股510.00万股,每股发行价格13.00元,变更后的股本为4,710.00万元。

本次变更后,公司股本结构如下:

股 东	股份数 (股)	持股比例 (%)
冷浩	15,224,769.00	32.32
卢栋梁	9,962,970.00	21.15
刘全华	4,931,260.00	10.47
合肥云康网络科技合伙企业 (有限合伙)	2,580,001.00	5.48
李友涛	2,960,500.00	6.29
宋波	2,840,500.00	6.03
吴有青	1,800,000.00	3.82
张结魁	1,700,000.00	3.61
安徽安元投资基金有限公司	2,400,000.00	5.10
合肥磐磐股权投资合伙企业 (有限合伙)	1,000,000.00	2.12
合肥紫煦投资合伙企业 (有限合伙)	900,000.00	1.91
合肥兴泰光电智能创业投资有限公司	800,000.00	1.70
合 计	47,100,000.00	100.00



公司经营范围：计算机软件开发、软件生产、销售；计算机及相关硬件销售；建筑弱电智能化工程，安全防范系统工程，网络工程设计、安装、系统集成，相关产品销售；技术服务，信息咨询服务；房屋租赁；经营电信业务；大数据技术服务；居家养老服务；各类商品和技术的进出口业务（国家法律、法规禁止进出口的除外）；二、三类医疗器械的批发（在许可证有效期及核定范围内经营）。（依法须经批准的项目，经相关部门批准后方可开展经营活动）

财务报告批准报出日：本财务报表业经本公司董事会于 2021 年 9 月 17 日决议批准报出。

## 2. 合并财务报表范围及变化

### （1）本报告期末纳入合并范围的子公司

序号	子公司全称	子公司简称	持股比例（%）	
			直接	间接
1	北京晶奇和一信息科技有限公司	北京晶奇	100.00	—
2	合肥晶奇亨源合义信息科技有限责任公司	亨源合义	100.00	—
3	合肥晶奇智慧医疗科技有限公司	智慧医疗	60.00	—
4	贵州梵晶网络科技有限公司	梵晶网络	51.00	—
5	成都晶高智慧医疗科技有限公司	成都晶高	—	60.00
6	黄山晶奇网络科技有限公司	黄山晶奇	100.00	—

上述子公司具体情况详见本附注七“在其他主体中的权益”。

### （2）本报告期内合并财务报表范围变化

本报告期内新增子公司：

序号	子公司全称	子公司简称	报告期间	纳入合并范围原因
1	贵州梵晶网络科技有限公司	梵晶网络	2018年12月-2021年6月	设立
2	成都晶高智慧医疗科技有限公司	成都晶高	2019年8月-2021年6月	设立
3	黄山晶奇网络科技有限公司	黄山晶奇	2020年9月-2021年6月	设立

本报告期内新增子公司的具体情况详见本附注六“合并范围的变更”。

本报告期内无减少子公司情况。

## 二、财务报表的编制基础

### 1. 编制基础

本公司以持续经营为基础，根据实际发生的交易和事项，按照企业会计准则及其应用指南和准则解释的规定进行确认和计量，在此基础上编制财务报表。此外，本公司还按照中国证监会《公开发行证券的公司信息披露编报规则第 15 号——财务报告的一般规定》（2014 年修订）披露有关财务信息。

### 2. 持续经营

本公司对自报告期末起 12 个月的持续经营能力进行了评估，未发现影响本公司持续经营能力的事项，本公司以持续经营为基础编制财务报表是合理的。

## 三、重要会计政策及会计估计

本公司下列重要会计政策、会计估计根据企业会计准则制定。未提及的业务按企业会计准则中相关会计政策执行。

### 1. 遵循企业会计准则的声明

本公司所编制的财务报表符合企业会计准则的要求，真实、完整地反映了公司的财务状况、经营成果、所有者权益变动和现金流量等有关信息。

### 2. 会计期间

本公司会计年度自公历 1 月 1 日起至 12 月 31 日止。

### 3. 营业周期

本公司正常营业周期为一年。

### 4. 记账本位币

本公司的记账本位币为人民币。

### 5. 同一控制下和非同一控制下企业合并的会计处理方法

#### (1) 同一控制下的企业合并

本公司在企业合并中取得的资产和负债，在合并日按取得被合并方在最终控制方合并财务报表中的账面价值计量。其中，对于被合并方与本公司在企业合并前采用的会计政策不同的，基于重要性原则统一会计政策，即按照本公司的会计政策对被合并方资产、负债的账面价值进行调整。本公司在企业合并中取得的净资产账面价值与所支付对价的账面价值之间存在差额的，首先调整资本公积（资本溢价或股本溢价），资本公积（资本溢价或股本溢价）的余额不足冲减的，依次冲减盈余公积和未分配利润。

通过分步交易实现同一控制下企业合并的会计处理方法见附注三、6（6）。

#### （2）非同一控制下的企业合并

本公司在企业合并中取得的被购买方各项可辨认资产和负债，在购买日按其公允价值计量。其中，对于被购买方与本公司在企业合并前采用的会计政策不同的，基于重要性原则统一会计政策，即按照本公司的会计政策对被购买方资产、负债的账面价值进行调整。本公司在购买日的合并成本大于企业合并中取得的被购买方可辨认资产、负债公允价值的差额，确认为商誉；如果合并成本小于企业合并中取得的被购买方可辨认资产、负债公允价值的差额，首先对合并成本以及在企业合并中取得的被购买方可辨认资产、负债的公允价值进行复核，经复核后合并成本仍小于取得的被购买方可辨认资产、负债公允价值的，其差额确认为合并当期损益。

通过分步交易实现非同一控制下企业合并的会计处理方法见附注三、6（6）。

#### （3）企业合并中有关交易费用的处理

为进行企业合并发生的审计、法律服务、评估咨询等中介费用以及其他相关管理费用，于发生时计入当期损益。作为合并对价发行的权益性证券或债务性证券的交易费用，计入权益性证券或债务性证券的初始确认金额。

### 6. 合并财务报表的编制方法

#### （1）合并范围的确定

合并财务报表的合并范围以控制为基础予以确定，不仅包括根据表决权（或类似表决权）本身或者结合其他安排确定的子公司，也包括基于一项或多项合同安排决定的结构化主体。

控制是指本公司拥有对被投资方的权力，通过参与被投资方的相关活动而享有可变回报，并且有能力运用对被投资方的权力影响其回报金额。子公司是指被本公司控制的主体（含企业、被投资单位中可分割的部分，以及企业所控制的结构化主体等），结构化主体是指在确定其控制方时没有将表决权或类似权利作为决定性因素而设计的主体（注：有时也称为特殊目的主体）。

### （2）关于母公司是投资性主体的特殊规定

如果母公司是投资性主体，则只将那些为投资性主体的投资活动提供相关服务的子公司纳入合并范围，其他子公司不予以合并，对不纳入合并范围的子公司的股权投资方确认为以公允价值计量且其变动计入当期损益的金融资产。

当母公司同时满足下列条件时，该母公司属于投资性主体：

- ①该公司是以向投资方提供投资管理服务为目的，从一个或多个投资者处获取资金。
- ②该公司的唯一经营目的，是通过资本增值、投资收益或两者兼有而让投资者获得回报。
- ③该公司按照公允价值对几乎所有投资的业绩进行考量和评价。

当母公司由非投资性主体转变为投资性主体时，除仅将为其投资活动提供相关服务的子公司纳入合并财务报表范围编制合并财务报表外，企业自转变日起对其他子公司不再予以合并，并参照部分处置子公司股权但未丧失控制权的原则处理。

当母公司由投资性主体转变为非投资性主体时，应将原未纳入合并财务报表范围的子公司于转变日纳入合并财务报表范围，原未纳入合并财务报表范围的子公司在转变日的公允价值视同为购买的交易对价，按照非同一控制下企业合并的会计处理方法进行处理。

### （3）合并财务报表的编制方法

本公司以自身和子公司的财务报表为基础，根据其他有关资料，编制合并财务报表。

本公司编制合并财务报表，将整个企业集团视为一个会计主体，依据相关企业会计准则的确认、计量和列报要求，按照统一的会计政策和会计期间，反映企业集团整体财务状况、经营成果和现金流量。

①合并母公司与子公司的资产、负债、所有者权益、收入、费用和现金流等项目。

②抵销母公司对子公司的长期股权投资与母公司在子公司所有者权益中所享有的份额。

③抵销母公司与子公司、子公司相互之间发生的内部交易的影响。内部交易表明相关资产发生减值损失的，应当全额确认该部分损失。

④站在企业集团角度对特殊交易事项予以调整。

(4) 报告期内增减子公司的处理

①增加子公司或业务

A. 同一控制下企业合并增加的子公司或业务

(a) 编制合并资产负债表时，调整合并资产负债表的期初数，同时对比较报表的相关项目进行调整，视同合并后的报告主体自最终控制方开始控制时点起一直存在。

(b) 编制合并利润表时，将该子公司以及业务合并当期期初至报告期末的收入、费用、利润纳入合并利润表，同时对比较报表的相关项目进行调整，视同合并后的报告主体自最终控制方开始控制时点起一直存在。

(c) 编制合并现金流量表时，将该子公司以及业务合并当期期初至报告期末的现金流量纳入合并现金流量表，同时对比较报表的相关项目进行调整，视同合并后的报告主体自最终控制方开始控制时点起一直存在。

B. 非同一控制下企业合并增加的子公司或业务

(a) 编制合并资产负债表时，不调整合并资产负债表的期初数。

(b) 编制合并利润表时，将该子公司以及业务购买日至报告期末的收入、费用、利润纳入合并利润表。

(c) 编制合并现金流量表时，将该子公司购买日至报告期末的现金流量纳入合并现金流量表。

②处置子公司或业务

A. 编制合并资产负债表时，不调整合并资产负债表的期初数。

B. 编制合并利润表时，将该子公司以及业务期初至处置日的收入、费用、利润纳入合并利润表。

C. 编制合并现金流量表时将该子公司以及业务期初至处置日的现金流量纳入合并现金流量表。

(5) 合并抵销中的特殊考虑

①子公司持有本公司的长期股权投资，应当视为本公司的库存股，作为所有者权益的减项，在合并资产负债表中所有者权益项目下以“减：库存股”项目列示。

子公司相互之间持有的长期股权投资，比照本公司对子公司的股权投资的抵销方法，将长期股权投资与其对应的子公司所有者权益中所享有的份额相互抵销。

②“专项储备”和“一般风险准备”项目由于既不属于实收资本(或股本)、资本公积，也与留存收益、未分配利润不同，在长期股权投资与子公司所有者权益相互抵销后，按归属于母公司所有者的份额予以恢复。

③因抵销未实现内部销售损益导致合并资产负债表中资产、负债的账面价值与其在所属纳税主体的计税基础之间产生暂时性差异的，在合并资产负债表中确认递延所得税资产或递延所得税负债，同时调整合并利润表中的所得税费用，但与直接计入所有者权益的交易或事项及企业合并相关的递延所得税除外。

④本公司向子公司出售资产所发生的未实现内部交易损益，应当全额抵销“归属于母公司所有者的净利润”。子公司向本公司出售资产所发生的未实现内部交易损益，应当按照本公司对该子公司的分配比例在“归属于母公司所有者的净利润”和“少数股东损益”之间分配抵销。子公司之间出售资产所发生的未实现内部交易损益，应当按照本公司对出售方子公司的分配比例在“归属于母公司所有者的净利润”和“少数股东损益”之间分配抵销。

⑤子公司少数股东分担的当期亏损超过了少数股东在该子公司期初所有者权益中所享有的份额的，其余额仍应当冲减少数股东权益。

(6) 特殊交易的会计处理

①购买少数股东股权

本公司购买子公司少数股东拥有的子公司股权，在个别财务报表中，购买少数股权新取得的长期股权投资的投资成本按照所支付对价的公允价值计量。在合并财务报表中，因购买少数股权新取得的长期股权投资与按照新增持股比例计算应享有子公司自购买日或合并日开始持续计算的净资产份额之间的差额，应当调整资本公积（资本溢价或股本溢价），资本公积不足冲减的，依次冲减盈余公积和未分配利润。

②通过多次交易分步取得子公司控制权的

A.通过多次交易分步实现同一控制下企业合并

在合并日，本公司在个别财务报表中，根据合并后应享有的子公司净资产在最终控制方合并财务报表中的账面价值的份额，确定长期股权投资的初始投资成本；初始投资成本与达到合并前的长期股权投资账面价值加上合并日取得进一步股份新支付对价的账面价值之和的差额，调整资本公积（资本溢价或股本溢价），资本公积（资本溢价或股本溢价）不足冲减的，依次冲减盈余公积和未分配利润。

在合并财务报表中，合并方在合并中取得的被合并方的资产、负债，除因会计政策不同而进行的调整以外，按合并日在最终控制方合并财务报表中的账面价值计量；合并前持有投资的账面价值加上合并日新支付对价的账面价值之和，与合并中取得的净资产账面价值的差额，调整资本公积（股本溢价/资本溢价），资本公积不足冲减的，调整留存收益。

合并方在取得被合并方控制权之前持有的股权投资且按权益法核算的，在取得原股权之日与合并方和被合并方同处于同一方最终控制之日孰晚日起至合并日之间已确认有关损益、其他综合收益以及其他所有者权益变动，应分别冲减比较报表期间的期初留存收益。

B.通过多次交易分步实现非同一控制下企业合并

在合并日，在个别财务报表中，按照原持有的长期股权投资的账面价值加上合并日新增投资成本之和，作为合并日长期股权投资的初始投资成本。

在合并财务报表中，对于购买日之前持有的被购买方的股权，按照该股权在购买日的公允价值进行重新计量，公允价值与其账面价值的差额计入当期投资收益；购买日之前持有的被购买方的股权涉及权益法核算下的其他综合收益等的，与其相关的其他综合收益等转为购买日所属当期收益，但由于被合并方重新计量设定受益计划净资产或净负债变动而产生的其他综合收益除外。本公司在附注中披露其在购买日之前持有的被购买方的股权在购买日的公允价值、按照公允价值重新计量产生的相关利得或损失的金额。

### ③本公司处置对子公司长期股权投资但未丧失控制权

母公司在不丧失控制权的情况下部分处置对子公司的长期股权投资，在合并财务报表中，处置价款与处置长期股权投资相对应享有子公司自购买日或合并日开始持续计算的净资产份额之间的差额，调整资本公积（资本溢价或股本溢价），资本公积不足冲减的，调整留存收益。

### ④本公司处置对子公司长期股权投资且丧失控制权

#### A.一次交易处置

本公司因处置部分股权投资等原因丧失了对被投资方的控制权的，在编制合并财务报表时，对于剩余股权，按照其在丧失控制权日的公允价值进行重新计量。处置股权取得的对价与剩余股权公允价值之和，减去按原持股比例计算应享有原有子公司自购买日或合并日开始持续计算的净资产的份额之间的差额，计入丧失控制权当期的投资收益。

与原子公司的股权投资相关的其他综合收益、其他所有者权益变动，在丧失控制权时转入当期损益，由于被投资方重新计量设定受益计划净负债或净资产变动而产生的其他综合收益除外。

#### B.多次交易分步处置

在合并财务报表中，应首先判断分步交易是否属于“一揽子交易”。

如果分步交易不属于“一揽子交易”的，在个别财务报表中，对丧失子公司控制权之前的各项交易，结转每一次处置股权相对应的长期股权投资的账面价值，所得价款与处



置长期股权投资账面价值之间的差额计入当期投资收益；在合并财务报表中，应按照“母公司处置对子公司长期股权投资但未丧失控制权”的有关规定处理。

如果分步交易属于“一揽子交易”的，应当将各项交易作为一项处置子公司并丧失控制权的交易进行会计处理；在个别财务报表中，在丧失控制权之前的每一次处置价款与所处置的股权对应的长期股权投资账面价值之间的差额，先确认为其他综合收益，到丧失控制权时再一并转入丧失控制权的当期损益；在合并财务报表中，对于丧失控制权之前的每一次交易，处置价款与处置投资对应的享有该子公司净资产份额的差额应当确认为其他综合收益，在丧失控制权时一并转入丧失控制权当期的损益。

各项交易的条款、条件以及经济影响符合下列一种或多种情况的，通常将多次交易作为“一揽子交易”进行会计处理：

- (a) 这些交易是同时或者在考虑了彼此影响的情况下订立的。
- (b) 这些交易整体才能达成一项完整的商业结果。
- (c) 一项交易的发生取决于其他至少一项交易的发生。
- (d) 一项交易单独考虑时是不经济的，但是和其他交易一并考虑时是经济的。

⑤ 因子公司的少数股东增资而稀释母公司拥有的股权比例

子公司的其他股东（少数股东）对子公司进行增资，由此稀释了母公司对子公司的股权比例。在合并财务报表中，按照增资前的母公司股权比例计算其在增资前子公司账面净资产中的份额，该份额与增资后按照母公司持股比例计算的在增资后子公司账面净资产份额之间的差额调整资本公积（资本溢价或股本溢价），资本公积（资本溢价或股本溢价）不足冲减的，调整留存收益。

## 7. 合营安排分类及共同经营会计处理方法

合营安排，是指一项由两个或两个以上的参与方共同控制的安排。本公司合营安排分为共同经营和合营企业。

### (1) 共同经营

共同经营是指本公司享有该安排相关资产且承担该安排相关负债的合营安排。

本公司确认其与共同经营中利益份额相关的下列项目，并按照相关企业会计准则的规定进行会计处理：

- ①确认单独所持有的资产，以及按其份额确认共同持有的资产；
- ②确认单独所承担的负债，以及按其份额确认共同承担的负债；
- ③确认出售其享有的共同经营产出份额所产生的收入；
- ④按其份额确认共同经营因出售产出所产生的收入；
- ⑤确认单独所发生的费用，以及按其份额确认共同经营发生的费用。

#### (2) 合营企业

合营企业是指本公司仅对该安排的净资产享有权利的合营安排。

本公司按照长期股权投资有关权益法核算的规定对合营企业的投资进行会计处理。

### 8. 现金及现金等价物的确定标准

现金指企业库存现金及可以随时用于支付的存款。现金等价物指持有的期限短（一般是指从购买日起三个月内到期）、流动性强、易于转换为已知金额现金、价值变动风险很小的投资。

### 9. 外币业务和外币报表折算

#### (1) 外币交易时折算汇率的确定方法

本公司外币交易初始确认时采用交易发生日的即期汇率或采用按照系统合理的方法确定的、与交易发生日即期汇率近似的汇率（以下简称即期汇率的近似汇率）折算为记账本位币。

#### (2) 资产负债表日外币货币性项目的折算方法

在资产负债表日，对于外币货币性项目，采用资产负债表日的即期汇率折算。因资产负债表日即期汇率与初始确认时或前一资产负债表日即期汇率不同而产生的汇兑差额，计入当期损益。对以历史成本计量的外币非货币性项目，仍采用交易发生日的即期

汇率折算；对以公允价值计量的外币非货币性项目，采用公允价值确定日的即期汇率折算，折算后的记账本位币金额与原记账本位币金额的差额，计入当期损益。

### （3）外币报表折算方法

对企业境外经营财务报表进行折算前先调整境外经营的会计期间和会计政策，使之与企业会计期间和会计政策相一致，再根据调整后会计政策及会计期间编制相应货币（记账本位币以外的货币）的财务报表，再按照以下方法对境外经营财务报表进行折算：

①资产负债表中的资产和负债项目，采用资产负债表日的即期汇率折算，所有者权益项目除“未分配利润”项目外，其他项目采用发生时的即期汇率折算。

②利润表中的收入和费用项目，采用交易发生日的即期汇率或即期汇率的近似汇率折算。

③外币现金流量以及境外子公司的现金流量，采用现金流量发生日的即期汇率或即期汇率的近似汇率折算。汇率变动对现金的影响额应当作为调节项目，在现金流量表中单独列报。

④产生的外币财务报表折算差额，在编制合并财务报表时，在合并资产负债表中所有者权益项目下单独列示“其他综合收益”。

处置境外经营并丧失控制权时，将资产负债表中所有者权益项目下列示的、与该境外经营相关的外币报表折算差额，全部或按处置该境外经营的比例转入处置当期损益。

## 10. 金融工具

### 自 2019 年 1 月 1 日起适用

金融工具，是指形成一方的金融资产并形成其他方的金融负债或权益工具的合同。

#### （1）金融工具的确认和终止确认

当本公司成为金融工具合同的一方时，确认相关的金融资产或金融负债。

金融资产满足下列条件之一的，终止确认：

①收取该金融资产现金流量的合同权利终止；

②该金融资产已转移，且符合下述金融资产转移的终止确认条件。

金融负债（或其一部分）的现时义务已经解除的，终止确认该金融负债（或该部分金融负债）。本公司（借入方）与借出方之间签订协议，以承担新金融负债方式替换原金融负债，且新金融负债与原金融负债的合同条款实质上不同的，终止确认原金融负债，并同时确认新金融负债。本公司对原金融负债（或其一部分）的合同条款作出实质性修改的，应当终止原金融负债，同时按照修改后的条款确认一项新的金融负债。

以常规方式买卖金融资产，按交易日进行会计确认和终止确认。常规方式买卖金融资产，是指按照合同条款规定，在法规或市场惯例所确定的时间安排来交付金融资产。交易日，是指本公司承诺买入或卖出金融资产的日期。

## （2）金融资产的分类与计量

本公司在初始确认时根据管理金融资产的业务模式和金融资产的合同现金流量特征，将金融资产分类为：以摊余成本计量的金融资产、以公允价值计量且其变动计入当期损益的金融资产、以公允价值计量且其变动计入其他综合收益的金融资产。除非本公司改变管理金融资产的业务模式，在此情形下，所有受影响的相关金融资产在业务模式发生变更后的首个报告期间的第一天进行重分类，否则金融资产在初始确认后不得进行重分类。

金融资产在初始确认时以公允价值计量。对于以公允价值计量且其变动计入当期损益的金融资产，相关交易费用直接计入当期损益，其他类别的金融资产相关交易费用计入其初始确认金额。因销售商品或提供劳务而产生的、未包含或不考虑重大融资成分的应收票据及应收账款，本公司则按照收入准则定义的交易价格进行初始计量。

金融资产的后续计量取决于其分类：

### ①以摊余成本计量的金融资产

金融资产同时符合下列条件的，分类为以摊余成本计量的金融资产：本公司管理该金融资产的业务模式是以收取合同现金流量为目标；该金融资产的合同条款规定，在特定日期产生的现金流量，仅为对本金和以未偿付本金金额为基础的利息的支付。对于此

类金融资产，采用实际利率法，按照摊余成本进行后续计量，其终止确认、按实际利率法摊销或减值产生的利得或损失，均计入当期损益。

#### ②以公允价值计量且其变动计入其他综合收益的金融资产

金融资产同时符合下列条件的，分类为以公允价值计量且其变动计入其他综合收益的金融资产：本公司管理该金融资产的业务模式是既以收取合同现金流量为目标又以出售金融资产为目标；该金融资产的合同条款规定，在特定日期产生的现金流量，仅为对本金和以未偿付本金金额为基础的利息的支付。对于此类金融资产，采用公允价值进行后续计量。除减值损失或利得及汇兑损益确认为当期损益外，此类金融资产的公允价值变动作为其他综合收益确认，直到该金融资产终止确认时，其累计利得或损失转入当期损益。但是采用实际利率法计算的该金融资产的相关利息收入计入当期损益。

本公司不可撤销地选择将部分非交易性权益工具投资指定为以公允价值计量且其变动计入其他综合收益的金融资产，仅将相关股利收入计入当期损益，公允价值变动作为其他综合收益确认，直到该金融资产终止确认时，其累计利得或损失转入留存收益。

#### ③以公允价值计量且其变动计入当期损益的金融资产

上述以摊余成本计量的金融资产和以公允价值计量且其变动计入其他综合收益的金融资产之外的金融资产，分类为以公允价值计量且其变动计入当期损益的金融资产。对于此类金融资产，采用公允价值进行后续计量，所有公允价值变动计入当期损益。

### (3) 金融负债的分类与计量

本公司将金融负债分类为以公允价值计量且其变动计入当期损益的金融负债、低于市场利率贷款的贷款承诺及财务担保合同负债及以摊余成本计量的金融负债。

金融负债的后续计量取决于其分类：

#### ①以公允价值计量且其变动计入当期损益的金融负债

该类金融负债包括交易性金融负债（含属于金融负债的衍生工具）和指定为以公允价值计量且其变动计入当期损益的金融负债。初始确认后，对于该类金融负债以公允价值进行后续计量，除与套期会计有关外，产生的利得或损失（包括利息费用）计入当期损益。但本公司对指定为以公允价值计量且其变动计入当期损益的金融负债，由其自身

信用风险变动引起的该金融负债公允价值的变动金额计入其他综合收益，当该金融负债终止确认时，之前计入其他综合收益的累计利得和损失应当从其他综合收益中转出，计入留存收益。

#### ②财务担保合同负债

财务担保合同指，当特定债务人到期不能按照最初或修改后的债务工具条款偿付债务时，要求本公司向蒙受损失的合同持有人赔付特定金额的合同。财务担保合同负债以按照依据金融工具的减值原则所确定的损失准备金额以及初始确认金额扣除按收入确认原则确定的累计摊销额后的余额孰高进行后续计量。

#### ③以摊余成本计量的金融负债

初始确认后，对其他金融负债采用实际利率法以摊余成本计量。

除特殊情况外，金融负债与权益工具按照下列原则进行区分：

①如果本公司不能无条件地避免以交付现金或其他金融资产来履行一项合同义务，则该合同义务符合金融负债的定义。有些金融工具虽然没有明确地包含交付现金或其他金融资产义务的条款和条件，但有可能通过其他条款和条件间接地形成合同义务。

②如果一项金融工具须用或可用本公司自身权益工具进行结算，需要考虑用于结算该工具的本公司自身权益工具，是作为现金或其他金融资产的替代品，还是为了使该工具持有方享有在发行方扣除所有负债后的资产中的剩余权益。如果是前者，该工具是发行方的金融负债；如果是后者，该工具是发行方的权益工具。在某些情况下，一项金融工具合同规定本公司须用或可用自身权益工具结算该金融工具，其中合同权利或合同义务的金额等于可获取或需交付的自身权益工具的数量乘以其结算时的公允价值，则无论该合同权利或合同义务的金额是固定的，还是完全或部分地基于除本公司自身权益工具的市场价格以外变量（例如利率、某种商品的价格或某项金融工具的价格）的变动而变动，该合同分类为金融负债。

#### （4）衍生金融工具及嵌入衍生工具

衍生金融工具以衍生交易合同签订当日的公允价值进行初始计量，并以其公允价值进行后续计量。公允价值为正数的衍生金融工具确认为一项资产，公允价值为负数的确认为一项负债。

除现金流量套期中属于套期有效的部分计入其他综合收益并于被套期项目影响损益时转出计入当期损益之外，衍生工具公允价值变动而产生的利得或损失，直接计入当期损益。

对包含嵌入衍生工具的混合工具，如主合同为金融资产的，混合工具作为一个整体适用金融资产分类的相关规定。如主合同并非金融资产，且该混合工具不是以公允价值计量且其变动计入当期损益进行会计处理，嵌入衍生工具与该主合同在经济特征及风险方面不存在紧密关系，且与嵌入衍生工具条件相同、单独存在的工具符合衍生工具定义的，嵌入衍生工具从混合工具中分拆，作为单独的衍生金融工具处理。如果该嵌入衍生工具在取得日或后续资产负债表日的公允价值无法单独计量，则将混合工具整体指定为以公允价值计量且其变动计入当期损益的金融资产或金融负债。

#### (5) 金融工具减值

本公司对于以摊余成本计量的金融资产、以公允价值计量且其变动计入其他综合收益的债权投资、合同资产、租赁应收款、贷款承诺及财务担保合同等，以预期信用损失为基础确认损失准备。

##### ① 预期信用损失的计量

预期信用损失，是指以发生违约的风险为权重的金融工具信用损失的加权平均值。信用损失，是指本公司按照原实际利率折现的、根据合同应收的所有合同现金流量与预期收取的所有现金流量之间的差额，即全部现金短缺的现值。其中，对于本公司购买或源生的已发生信用减值的金融资产，应按照该金融资产经信用调整的实际利率折现。

整个存续期预期信用损失，是指因金融工具整个预计存续期内所有可能发生的违约事件而导致的预期信用损失。

未来 12 个月内预期信用损失，是指因资产负债表日后 12 个月内（若金融工具的预计存续期少于 12 个月，则为预计存续期）可能发生的金融工具违约事件而导致的预期信用损失，是整个存续期预期信用损失的一部分。

于每个资产负债表日，本公司对于处于不同阶段的金融工具的预期信用损失分别进行计量。金融工具自初始确认后信用风险未显著增加的，处于第一阶段，本公司按照未来 12 个月内的预期信用损失计量损失准备；金融工具自初始确认后信用风险已显著增加但尚未发生信用减值的，处于第二阶段，本公司按照该工具整个存续期的预期信用损失计量损失准备；金融工具自初始确认后已经发生信用减值的，处于第三阶段，本公司按照该工具整个存续期的预期信用损失计量损失准备。

对于在资产负债表日具有较低信用风险的金融工具，本公司假设其信用风险自初始确认后并未显著增加，按照未来 12 个月内的预期信用损失计量损失准备。

本公司对于处于第一阶段和第二阶段、以及较低信用风险的金融工具，按照其未扣除减值准备的账面余额和实际利率计算利息收入。对于处于第三阶段的金融工具，按照其账面余额减已计提减值准备后的摊余成本和实际利率计算利息收入。

对于应收票据、应收账款、应收款项融资、合同资产，无论是否存在重大融资成分，本公司均按照整个存续期的预期信用损失计量损失准备。

#### A. 应收款项/合同资产

对于存在客观证据表明存在减值，以及其他适用于单项评估的应收票据、应收账款，其他应收款、应收款项融资、合同资产及长期应收款等单独进行减值测试，确认预期信用损失，计提单项减值准备。对于不存在减值客观证据的应收票据、应收账款、其他应收款、应收款项融资、合同资产及长期应收款或当单项金融资产无法以合理成本评估预期信用损失的信息时，本公司依据信用风险特征将应收票据、应收账款、其他应收款、应收款项融资、合同资产及长期应收款等划分为若干组合，在组合基础上计算预期信用损失，确定组合的依据如下：

##### a. 应收票据确定组合的依据如下：

项 目	确定组合的依据
-----	---------



银行承兑汇票	承兑人为信用风险较小的银行或财务公司
商业承兑汇票	根据承兑人的信用风险划分（同应收账款）

对于划分为组合的应收票据，本公司参考历史信用损失经验，结合当前状况以及对未来经济状况的预测，通过违约风险敞口和整个存续期预期信用损失率，计算预期信用损失。

b. 应收账款确定组合的依据如下：

项 目	确定组合的依据
组合 1	本组合以应收款项的账龄作为信用风险特征

c. 其他应收款确定组合的依据如下：

其他应收款组合 1 应收利息

其他应收款组合 2 应收股利

其他应收款组合 3 应收其他款项

对于组合 3 中的应收其他款项，除了单项评估信用风险的其他应收款外，基于其信用风险特征，以其他应收款的账龄作为信用风险特征。

对于划分为组合的其他应收款，本公司参考历史信用损失经验，结合当前状况以及对未来经济状况的预测，通过违约风险敞口和未来 12 个月内或整个存续期预期信用损失率，计算预期信用损失。

d. 合同资产确定组合的依据如下：

合同资产组合 1 未到期质保金

对于划分为组合的合同资产，本公司参考历史信用损失经验，结合当前状况以及对未来经济状况的预测，通过违约风险敞口与整个存续期预期信用损失率，计算预期信用损失。

e. 长期应收款确定组合的依据如下：

项 目	确定组合的依据
组合 1	本组合以超过合同约定收款期的天数作为信用风险特征

对于长期应收款，本公司参考历史信用损失经验，结合当前状况以及对未来经济状况的预测，通过违约风险敞口和未来 12 个月内或整个存续期预期信用损失率，计算预期信用损失。

#### B. 债权投资、其他债权投资

对于债权投资和其他债权投资，本公司按照投资的性质，根据交易对手和风险敞口的各种类型，通过违约风险敞口和未来 12 个月内或整个存续期预期信用损失率，计算预期信用损失。

##### ②具有较低的信用风险

如果金融工具的违约风险较低，借款人在短期内履行其合同现金流量义务的能力很强，并且即便较长时期内经济形势和经营环境存在不利变化但未必一定降低借款人履行其合同现金流量义务的能力，该金融工具被视为具有较低的信用风险。

##### ③信用风险显著增加

本公司通过比较金融工具在资产负债表日所确定的预计存续期内的违约概率与在初始确认时所确定的预计存续期内的违约概率，以确定金融工具预计存续期内发生违约概率的相对变化，以评估金融工具的信用风险自初始确认后是否已显著增加。

在确定信用风险自初始确认后是否显著增加时，本公司考虑无须付出不必要的额外成本或努力即可获得的合理且有依据的信息，包括前瞻性信息。本公司考虑的信息包括：

A. 信用风险变化所导致的内部价格指标是否发生显著变化；

B. 预期将导致债务人履行其偿债义务的能力是否发生显著变化的业务、财务或经济状况的不利变化；

C. 债务人经营成果实际或预期是否发生显著变化；债务人所处的监管、经济或技术环境是否发生显著不利变化；

D. 作为债务抵押的担保物价值或第三方提供的担保或信用增级质量是否发生显著变化。这些变化预期将降低债务人按合同规定期限还款的经济动机或者影响违约概率；

E. 预期将降低债务人按合同约定期限还款的经济动机是否发生显著变化；

F. 借款合同的预期变更，包括预计违反合同的行为是否可能导致的合同义务的免除或修订、给予免息期、利率跳升、要求追加抵押品或担保或者对金融工具的合同框架做出其他变更；

G. 债务人预期表现和还款行为是否发生显著变化；

H. 合同付款是否发生逾期及逾期的天数。

根据金融工具的性质，本公司以单项金融工具或金融工具组合为基础评估信用风险是否显著增加。以金融工具组合为基础进行评估时，本公司可基于共同信用风险特征对金融工具进行分类，例如逾期信息和信用风险评级。

#### ④ 已发生信用减值的金融资产

本公司在资产负债表日评估以摊余成本计量的金融资产和以公允价值计量且其变动计入其他综合收益的债权投资是否已发生信用减值。当对金融资产预期未来现金流量具有不利影响的一项或多项事件发生时，该金融资产成为已发生信用减值的金融资产。金融资产已发生信用减值的证据包括下列可观察信息：

发行方或债务人发生重大财务困难；债务人违反合同，如偿付利息或本金违约或逾期等；债权人出于与债务人财务困难有关的经济或合同考虑，给予债务人在任何其他情况下都不会做出的让步；债务人很可能破产或进行其他财务重组；发行方或债务人财务困难导致该金融资产的活跃市场消失；以大幅折扣购买或源生一项金融资产，该折扣反映了发生信用损失的事实。

#### ⑤ 预期信用损失准备的列报

为反映金融工具的信用风险自初始确认后的变化，本公司在每个资产负债表日重新计量预期信用损失，由此形成的损失准备的增加或转回金额，应当作为减值损失或利得计入当期损益。对于以摊余成本计量的金融资产，损失准备抵减该金融资产在资产负债表中列示的账面价值；对于以公允价值计量且其变动计入其他综合收益的债权投资，本公司在其他综合收益中确认其损失准备，不抵减该金融资产的账面价值。

#### ⑥ 核销

如果本公司不再合理预期金融资产合同现金流量能够全部或部分收回，则直接减记该金融资产的账面余额。这种减记构成相关金融资产的终止确认。这种情况通常发生在本公司确定债务人没有资产或收入来源可产生足够的现金流量以偿还将被减记的金额。

已减记的金融资产以后又收回的，作为减值损失的转回计入收回当期的损益。

#### (6) 金融资产转移

金融资产转移是指下列两种情形：

A. 将收取金融资产现金流量的合同权利转移给另一方；

B. 将金融资产整体或部分转移给另一方，但保留收取金融资产现金流量的合同权利，并承担将收取的现金流量支付给一个或多个收款方的合同义务。

##### ① 终止确认所转移的金融资产

已将金融资产所有权上几乎所有的风险和报酬转移给转入方的，或既没有转移也没有保留金融资产所有权上几乎所有的风险和报酬的，但放弃了对该金融资产控制的，终止确认该金融资产。

在判断是否已放弃对所转移金融资产的控制时，根据转入方出售该金融资产的实际能力。转入方能够单方面将转移的金融资产整体出售给不相关的第三方，且没有额外条件对此项出售加以限制的，则公司已放弃对该金融资产的控制。

本公司在判断金融资产转移是否满足金融资产终止确认条件时，注重金融资产转移的实质。

金融资产整体转移满足终止确认条件的，将下列两项金额的差额计入当期损益：

A. 所转移金融资产的账面价值；

B. 因转移而收到的对价，与原直接计入其他综合收益的公允价值变动累计额中对于终止确认部分的金额（涉及转移的金融资产为根据《企业会计准则第 22 号-金融工具确认和计量》第十八条分类为以公允价值计量且其变动计入其他综合收益的金融资产的情形）之和。

金融资产部分转移满足终止确认条件的，将所转移金融资产整体的账面价值，在终止确认部分和未终止确认部分（在这种情况下，所保留的服务资产视同继续确认金融资产的一部分）之间，按照转移日各自的相对公允价值进行分摊，并将下列两项金额的差额计入当期损益：

A. 终止确认部分在终止确认日的账面价值；

B. 终止确认部分的对价，与原计入其他综合收益的公允价值变动累计额中对应终止确认部分的金额（涉及转移的金融资产为根据《企业会计准则第 22 号-金融工具确认和计量》第十八条分类为以公允价值计量且其变动计入其他综合收益的金融资产的情形）之和。

#### ②继续涉入所转移的金融资产

既没有转移也没有保留金融资产所有权上几乎所有的风险和报酬的，且未放弃对该金融资产控制的，应当按照其继续涉入所转移金融资产的程度确认有关金融资产，并相应确认有关负债。

继续涉入所转移金融资产的程度，是指企业承担的被转移金融资产价值变动风险或报酬的程度。

#### ③继续确认所转移的金融资产

仍保留与所转移金融资产所有权上几乎所有的风险和报酬的，应当继续确认所转移金融资产整体，并将收到的对价确认为一项金融负债。

该金融资产与确认的相关金融负债不得相互抵销。在随后的会计期间，企业应当继续确认该金融资产产生的收入（或利得）和该金融负债产生的费用（或损失）。

#### （7）金融资产和金融负债的抵销

金融资产和金融负债应当在资产负债表内分别列示，不得相互抵销。但同时满足下列条件的，以相互抵销后的净额在资产负债表内列示：

本公司具有抵销已确认金额的法定权利，且该种法定权利是当前可执行的；

本公司计划以净额结算，或同时变现该金融资产和清偿该金融负债。

不满足终止确认条件的金融资产转移，转出方不得将已转移的金融资产和相关负债进行抵销。

#### (8) 金融工具公允价值的确定方法

金融资产和金融负债的公允价值确定方法见附注三、11。

#### 以下金融工具会计政策适用于 2018 年度

##### (1) 金融资产的分类

###### ①以公允价值计量且其变动计入当期损益的金融资产

包括交易性金融资产和直接指定为以公允价值计量且其变动计入当期损益的金融资产，前者主要是指本公司为了近期内出售而持有的股票、债券、基金以及不作为有效套期工具的衍生工具投资。这类资产在初始计量时按照取得时的公允价值作为初始确认金额，相关的交易费用在发生时计入当期损益。支付的价款中包含已宣告但尚未发放的现金股利或已到付息但尚未领取的债券利息，单独确认为应收项目。在持有期间取得利息或现金股利，确认为投资收益。资产负债表日，本公司将这类金融资产以公允价值计量且其变动计入当期损益。这类金融资产在处置时，其公允价值与初始入账金额之间的差额确认为投资收益，同时调整公允价值变动损益。

###### ②持有至到期投资

主要是指到期日固定、回收金额固定或可确定，且本公司具有明确意图和能力持有至到期的国债、公司债券等。这类金融资产按照取得时的公允价值和相关交易费用之和作为初始确认金额。支付价款中包含的已到付息期但尚未发放的债券利息，单独确认为应收项目。持有至到期投资在持有期间按照摊余成本和实际利率计算确认利息收入，计入投资收益。处置持有至到期投资时，将所取得价款与该投资账面价值之间的差额计入投资收益。

###### ③应收款项

应收款项主要包括应收账款和其他应收款等。应收账款是指本公司销售商品或提供劳务形成的应收款项。应收账款按从购货方应收的合同或协议价款作为初始确认金额。

#### ④可供出售金融资产

主要是指本公司没有划分为以公允价值计量且其变动计入当期损益的金融资产、持有至到期投资、贷款和应收款项的金融资产。可供出售金融资产按照取得该金融资产的公允价值和相关交易费用之和作为初始确认金额。支付的价款中包含的已到付息期但尚未领取的债券利息或已宣告但尚未发放的现金股利，单独确认为应收项目。可供出售金融资产持有期间取得的利息或现金股利计入投资收益。

可供出售金融资产是外币货币性金融资产的，其形成的汇兑损益应当计入当期损益。采用实际利率法计算的可供出售债务工具投资的利息，计入当期损益；可供出售权益工具投资的现金股利，在被投资单位宣告发放股利时计入当期损益。资产负债表日，可供出售金融资产以公允价值计量，且其变动计入其他综合收益。处置可供出售金融资产时，将取得的价款与该金融资产账面价值之间差额计入投资收益；同时，将原计入所有者权益的公允价值变动累计额对应处置部分的金额转出，计入投资收益。

#### (2) 金融负债的分类

①以公允价值计量且其变动计入当期损益的金融负债，包括交易性金融负债和指定为以公允价值计量且其变动计入当期损益的金融负债；这类金融负债初始确认时以公允价值计量，相关交易费用直接计入当期损益，资产负债表日将公允价值变动计入当期损益。

②其他金融负债，是指以公允价值计量且其变动计入当期损益的金融负债以外的金融负债。

#### (3) 金融负债与权益工具的区分

除特殊情况外，金融负债与权益工具按照下列原则进行区分：

①如果本公司不能无条件地避免以交付现金或其他金融资产来履行一项合同义务，则该合同义务符合金融负债的定义。有些金融工具虽然没有明确地包含交付现金或其他金融资产义务的条款和条件，但有可能通过其他条款和条件间接地形成合同义务。

②如果一项金融工具须用或可用本公司自身权益工具进行结算，需要考虑用于结算该工具的本公司自身权益工具，是作为现金或其他金融资产的替代品，还是为了使该工

具持有方享有在发行方扣除所有负债后的资产中的剩余权益。如果是前者，该工具是发行方的金融负债；如果是后者，该工具是发行方的权益工具。在某些情况下，一项金融工具合同规定本公司须用或可用自身权益工具结算该金融工具，其中合同权利或合同义务的金额等于可获取或需交付的自身权益工具的数量乘以其结算时的公允价值，则无论该合同权利或合同义务的金额是固定的，还是完全或部分地基于除本公司自身权益工具的市场价格以外变量（例如利率、某种商品的价格或某项金融工具的价格）的变动而变动，该合同分类为金融负债。

#### （4）金融资产转移

金融资产转移是指下列两种情形：

A. 将收取金融资产现金流量的合同权利转移给另一方；

B. 将金融资产整体或部分转移给另一方，但保留收取金融资产现金流量的合同权利，并承担将收取的现金流量支付给一个或多个收款方的合同义务。

##### ①终止确认所转移的金融资产

已将金融资产所有权上几乎所有的风险和报酬转移给转入方的，或既没有转移也没有保留金融资产所有权上几乎所有的风险和报酬的，但放弃了对该金融资产控制的，终止确认该金融资产。

在判断是否已放弃对所转移金融资产的控制时，注重转入方出售该金融资产的实际能力。转入方能够单独将转入的金融资产整体出售给与其不存在关联方关系的第三方，且没有额外条件对此项出售加以限制的，表明企业已放弃对该金融资产的控制。

本公司在判断金融资产转移是否满足金融资产终止确认条件时，注重金融资产转移的实质。

金融资产整体转移满足终止确认条件的，将下列两项金额的差额计入当期损益：

A. 所转移金融资产的账面价值；

B. 因转移而收到的对价，与原直接计入所有者权益的公允价值变动累计额（涉及转移的金融资产为可供出售金融资产的情形）之和。



金融资产部分转移满足终止确认条件的，将所转移金融资产整体的账面价值，在终止确认部分和未终止确认部分（在这种情况下，所保留的服务资产视同未终止确认金融资产的一部分）之间，按照各自的相对公允价值进行分摊，并将下列两项金额的差额计入当期损益：

A. 终止确认部分的账面价值；

B. 终止确认部分的对价，与原直接计入所有者权益的公允价值变动累计额中对应终止确认部分的金额（涉及转移的金融资产为可供出售金融资产的情形）之和。

#### ②继续涉入所转移的金融资产

既没有转移也没有保留金融资产所有权上几乎所有的风险和报酬的，且未放弃对该金融资产控制的，应当按照其继续涉入所转移金融资产的程度确认有关金融资产，并相应确认有关负债。

继续涉入所转移金融资产的程度，是指该金融资产价值变动使企业面临的风险水平。

#### ③继续确认所转移的金融资产

仍保留与所转移金融资产所有权上几乎所有的风险和报酬的，应当继续确认所转移金融资产整体，并将收到的对价确认为一项金融负债。

该金融资产与确认的相关金融负债不得相互抵销。在随后的会计期间，企业应当继续确认该金融资产产生的收入和该金融负债产生的费用。所转移的金融资产以摊余成本计量的，确认的相关负债不得指定为以公允价值计量且其变动计入当期损益的金融负债。

#### （5）金融负债终止确认

金融负债的现时义务全部或部分已经解除的，终止确认该金融负债或其一部分。

将用于偿付金融负债的资产转入某个机构或设立信托，偿付债务的现时义务仍存在的，不终止确认该金融负债，也不终止确认转出的资产。

与债权人之间签订协议，以承担新金融负债方式替换现存金融负债，且新金融负债与现存金融负债的合同条款实质上不同的，终止确认现存金融负债，并同时确认新金融负债。

对现存金融负债全部或部分的合同条款作出实质性修改的，终止确认现存金融负债或其一部分，同时将修改条款后的金融负债确认为一项新金融负债。

金融负债全部或部分终止确认的，将终止确认部分的账面价值与支付的对价（包括转出的非现金资产或承担的新金融负债）之间的差额，计入当期损益。

#### （6）金融资产和金融负债的抵销

金融资产和金融负债应当在资产负债表内分别列示，不得相互抵销。但同时满足下列条件的，以相互抵销后的净额在资产负债表内列示：

本公司具有抵销已确认金额的法定权利，且该种法定权利是当前可执行的；

本公司计划以净额结算，或同时变现该金融资产和清偿该金融负债。

不满足终止确认条件的金融资产转移，转出方不得将已转移的金融资产和相关负债进行抵销。

#### （7）金融资产减值测试方法及减值准备计提方法

##### ①金融资产发生减值的客观证据：

A.发行方或债务人发生严重财务困难；

B.债务人违反了合同条款，如偿付利息或本金发生违约或逾期等；

C.债权人出于经济或法律等方面的考虑，对发生财务困难的债务人作出让步；

D.债务人可能倒闭或进行其他财务重组；

E.因发行方发生重大财务困难，该金融资产无法在活跃市场继续交易；

F.无法辨认一组金融资产中的某项资产的现金流量是否已经减少，但根据公开的数据对其进行总体评价后发现，该组金融资产自初始确认以来的预计未来现金流量确已减少且可计量；

G.债务人经营所处的技术、市场、经济或法律环境等发生重大不利变化，使权益工具投资人可能无法收回投资成本；

H.权益工具投资的公允价值发生严重或非暂时性下跌，例如权益工具投资于资产负债表日的公允价值低于其初始投资成本超过 50%（含 50%）或低于其初始投资成本持续时间超过 12 个月（含 12 个月）。

低于其初始投资成本持续时间超过 12 个月（含 12 个月）是指，权益工具投资公允价值月度均值连续 12 个月均低于其初始投资成本；

I.其他表明金融资产发生减值的客观证据。

②金融资产的减值测试（不包括应收款项）

A.以摊余成本计量的金融资产

如果有客观证据表明该金融资产发生减值，则将该金融资产的账面价值减记至预计未来现金流量（不包括尚未发生的未来信用损失）现值，减记金额计入当期损益。

预计未来现金流量现值，按照该持有至到期投资的原实际利率折现确定，并考虑相关担保物的价值（取得和出售该担保物发生的费用予以扣除）。原实际利率是初始确认该持有至到期投资时计算确定的实际利率。对于浮动利率的持有至到期投资，在计算未来现金流量现值时可采用合同规定的现行实际利率作为折现率。

本公司对摊余成本计量的金融资产进行减值测试时，将金额大于或等于 150 万元的金融资产作为单项金额重大的金融资产，此标准以下的作为单项金额非重大的金融资产。

对单项金额重大的金融资产单独进行减值测试，如有客观证据表明其已发生减值，确认减值损失，计入当期损益；对单项金额不重大的金融资产，单独进行减值测试或包括在具有类似信用风险特征的金融资产组合中进行减值测试。

单独测试未发生减值的金融资产（包括单项金额重大和不重大的金融资产），包括在具有类似信用风险特征的金融资产组合中再进行减值测试；已单项确认减值损失的金融资产，不包括在具有类似信用风险特征的金融资产组合中进行减值测试。

本公司对以摊余成本计量的金融资产确认减值损失后，如有客观证据表明该金融资产价值已恢复，且客观上与确认该损失后发生的事项有关，原确认的减值损失予以转回，计入当期损益。但是，该转回后的账面价值不超过假定不计提减值准备情况下该金融资产在转回日的摊余成本。

#### B.可供出售金融资产减值测试

可供出售金融资产发生减值的，在确认减值损失时，将原直接计入所有者权益的公允价值下降形成的累计损失一并转出，计入资产减值损失。可供出售债务工具金融资产发生减值后，利息收入按照确定减值损失时对未来现金流量进行折现采用的折现率作为利率计算确认。

对于已确认减值损失的可供出售债务工具，在随后的会计期间公允价值已上升且客观上与确认原减值损失确认后发生的事项有关的，原确认的减值损失予以转回，计入当期损益。可供出售权益工具投资发生的减值损失，不得通过损益转回。

#### (9) 金融资产和金融负债公允价值的确定方法

金融资产和金融负债的公允价值确定方法见附注三、11。

### 11. 公允价值计量

公允价值是指市场参与者在计量日发生的有序交易中，出售一项资产所能收到或者转移一项负债所需支付的价格。

本公司以主要市场的价格计量相关资产或负债的公允价值，不存在主要市场的，本公司以最有利市场的价格计量相关资产或负债的公允价值。本公司采用市场参与者在对该资产或负债定价时为实现其经济利益最大化所使用的假设。

主要市场，是指相关资产或负债交易量最大和交易活跃程度最高的市场；最有利市场，是指在考虑交易费用和运输费用后，能够以最高金额出售相关资产或者以最低金额转移相关负债的市场。

存在活跃市场的金融资产或金融负债，本公司采用活跃市场中的报价确定其公允价值。金融工具不存在活跃市场的，本公司采用估值技术确定其公允价值。

以公允价值计量非金融资产的，考虑市场参与者将该资产用于最佳用途产生经济利益的能力，或者将该资产出售给能够用于最佳用途的其他市场参与者产生经济利益的能力。

#### ①估值技术

本公司采用在当期情况下适用并且有足够可利用数据和其他信息支持的估值技术，使用的估值技术主要包括市场法、收益法和成本法。本公司使用与其中一种或多种估值技术相一致的方法计量公允价值，使用多种估值技术计量公允价值的，考虑各估值结果的合理性，选取在当期情况下最能代表公允价值的金额作为公允价值。

本公司在估值技术的应用中，优先使用相关可观察输入值，只有在相关可观察输入值无法取得或取得不切实可行的情况下，才使用不可观察输入值。可观察输入值，是指能够从市场数据中取得的输入值。该输入值反映了市场参与者在对相关资产或负债定价时所使用的假设。不可观察输入值，是指不能从市场数据中取得的输入值。该输入值根据可获得的市场参与者在对相关资产或负债定价时所使用假设的最佳信息取得。

## ②公允价值层次

本公司将公允价值计量所使用的输入值划分为三个层次，并首先使用第一层次输入值，其次使用第二层次输入值，最后使用第三层次输入值。第一层次输入值是在计量日能够取得的相同资产或负债在活跃市场上未经调整的报价。第二层次输入值是除第一层次输入值外相关资产或负债直接或间接可观察的输入值。第三层次输入值是相关资产或负债的不可观察输入值。

## 12. 应收款项

### 以下应收款项会计政策适用 2018 年度

#### (1) 单项金额重大并单项计提坏账准备的应收款项

单项金额重大的判断依据或金额标准：本公司将 150.00 万元以上应收账款，150.00 万元以上其他应收款，超过合同约定收款期 1 年以上的长期应收款确定为单项金额重大。

单项金额重大并单项计提坏账准备的计提方法：对于单项金额重大的应收款项，单独进行减值测试。有客观证据表明其发生了减值的，根据其未来现金流量现值低于其账面价值的差额，确认减值损失，并据此计提相应的坏账准备。

短期应收款项的预计未来现金流量与其现值相差很小的，在确定相关减值损失时，可不对其预计未来现金流量进行折现。

#### (2) 按信用风险特征组合计提坏账准备的应收款项

①根据以前年度按账龄划分的各段应收款项实际损失率作为基础，结合现时情况确定本年各账龄段应收款项组合计提坏账准备的比例，据此计算本年应计提的坏账准备。

账 龄	应收账款计提比例	其他应收款计提比例
1 年以内(含 1 年)	5%	5%
1 至 2 年	10%	10%
2 至 3 年	30%	30%
3 至 4 年	50%	50%
4 至 5 年	80%	80%
5 年以上	100%	100%

②以逾期天数作为信用风险特征，结合现时情况确定本年长期应收款组合计提坏账准备的比例，据此计算本年应计提的坏账准备。

(3) 单项金额不重大但单项计提坏账准备的应收款项

对单项金额不重大但已有客观证据表明其发生了减值的应收款项，按账龄分析法计提的坏账准备不能反映实际情况，本公司单独进行减值测试，根据其未来现金流量现值低于其账面价值的差额，确认减值损失，并据此计提相应的坏账准备。

### 13. 存货

(1) 存货的分类

本公司的存货分类为软件产品成本、系统集成成本等，按成本与可变现净值孰低计量。软件产品成本主要核算软件产品在取得客户验收之前所发生的各项成本。系统集成成本主要核算系统集成项目在产品经客户验收前所发生的采购成本及其他各项成本。

(2) 发出存货的计价方法

本公司存货发出时采用个别计价法计价。

(3) 存货的盘存制度

本公司存货采用永续盘存制，每年至少盘点一次，盘盈及盘亏金额计入当年度损益。

(4) 存货跌价准备的计提方法

存货跌价准备按存货成本高于其可变现净值的差额计提。以合同价格减去至完工时估计将要发生的成本、估计的销售费用以及相关税费后的金额确定可变现净值。

#### 14. 合同资产及合同负债

自 2020 年 1 月 1 日起适用

本公司根据履行履约义务与客户付款之间的关系在资产负债表中列示合同资产或合同负债。本公司已向客户转让商品或服务而有权收取的对价（且该权利取决于时间流逝之外的其他因素）列示为合同资产。本公司已收或应收客户对价而应向客户转让商品或提供服务的义务列示为合同负债。

本公司对合同资产的预期信用损失的确定方法及会计处理方法详见附注三、10。

合同资产和合同负债在资产负债表中单独列示。同一合同下的合同资产和合同负债以净额列示，净额为借方余额的，根据其流动性在“合同资产”或“其他非流动资产”项目中列示；净额为贷方余额的，根据其流动性在“合同负债”或“其他非流动负债”项目中列示。不同合同下的合同资产和合同负债不能相互抵销。

#### 15. 合同成本

自 2020 年 1 月 1 日起适用

合同成本分为合同履约成本与合同取得成本。

本公司为履行合同而发生的成本，在同时满足下列条件时作为合同履约成本确认为一项资产：

- ①该成本与一份当前或预期取得的合同直接相关，包括直接人工、直接材料、制造费用（或类似费用）、明确由客户承担的成本以及仅因该合同而发生的其他成本。
- ②该成本增加了本公司未来用于履行履约义务的资源。
- ③该成本预期能够收回。

本公司为取得合同发生的增量成本预期能够收回的，作为合同取得成本确认为一项资产。

与合同成本有关的资产采用与该资产相关的商品或服务收入确认相同的基础进行摊销；但是对于合同取得成本摊销期限未超过一年的，本公司将其在发生时计入当期损益。

与合同成本有关的资产，其账面价值高于下列两项的差额的，本公司将对于超出部分计提减值准备，并确认为资产减值损失，并进一步考虑是否应计提亏损合同有关的预计负债：

- ①因转让与该资产相关的商品或服务预期能够取得的剩余对价；
- ②为转让该相关商品或服务估计将要发生的成本。

上述资产减值准备后续发生转回的，转回后的资产账面价值不超过假定不计提减值准备情况下该资产在转回日的账面价值。

确认为资产的合同履约成本，初始确认时摊销期限不超过一年或一个正常营业周期，在“存货”项目中列示，初始确认时摊销期限超过一年或一个正常营业周期，在“其他非流动资产”项目中列示。

确认为资产的合同取得成本，初始确认时摊销期限不超过一年或一个正常营业周期，在“其他流动资产”项目中列示，初始确认时摊销期限超过一年或一个正常营业周期，在“其他非流动资产”项目中列示。

#### 16. 持有待售的非流动资产或处置组

##### (1) 持有待售的非流动资产或处置组的分类

本公司将同时满足下列条件的非流动资产或处置组划分为持有待售类别：

- ①根据类似交易中出售此类资产或处置组的惯例，在当前状况下即可立即出售；
- ②出售极可能发生，即本公司已经就一项出售计划作出决议且获得确定的购买承诺，预计出售将在一年内完成。有关规定要求本公司相关权力机构或者监管部门批准后方可出售的，已经获得批准。

本公司专为转售而取得的非流动资产或处置组，在取得日满足“预计出售将在一年内完成”的规定条件，且短期（通常为 3 个月）内很可能满足持有待售类别的其他划分



条件的，本公司在取得日将其划分为持有待售类别。

本公司因出售对子公司的投资等原因导致其丧失对子公司控制权的，无论出售后本公司是否保留部分权益性投资，在拟出售的对子公司投资满足持有待售类别划分条件时，在母公司个别财务报表中将对子公司投资整体划分为持有待售类别，在合并财务报表中将子公司所有资产和负债划分为持有待售类别。

#### (2) 持有待售的非流动资产或处置组的计量

采用公允价值模式进行后续计量的投资性房地产、采用公允价值减去出售费用后的净额计量的生物资产、职工薪酬形成的资产、递延所得税资产、由金融工具相关会计准则规范的金融资产及由保险合同相关会计准则规范的保险合同所产生的权利的计量分别适用于其他相关会计准则。

初始计量或在资产负债表日重新计量持有待售的非流动资产或处置组时，其账面价值高于公允价值减去出售费用后的净额的，将账面价值减记至公允价值减去出售费用后的净额，减记的金额确认为资产减值损失，计入当期损益，同时计提持有待售资产减值准备。后续资产负债表日持有待售的非流动资产或处置组公允价值减去出售费用后的净额增加的，以前减记的金额予以恢复，并在划分为持有待售类别后确认的资产减值损失金额内转回，转回金额计入当期损益。已抵减的商誉账面价值不得转回。

非流动资产或处置组因不再满足持有待售类别的划分条件而不再继续划分为持有待售类别或非流动资产从持有待售的处置组中移除时，按照以下两者孰低计量：

①划分为持有待售类别前的账面价值，按照假定不划分为持有待售类别情况下本应确认的折旧、摊销或减值等进行调整后的金额；

②可收回金额。

#### (3) 列报

本公司在资产负债表中区别于其他资产单独列示持有待售的非流动资产或持有待售的处置组中的资产，区别于其他负债单独列示持有待售的处置组中的负债。持有待售的非流动资产或持有待售的处置组中的资产与持有待售的处置组中的负债不予相互抵销，分别作为流动资产和流动负债列示。

## 17. 长期股权投资

本公司长期股权投资包括对被投资单位实施控制、重大影响的权益性投资，以及对合营企业的权益性投资。本公司能够对被投资单位施加重大影响的，为本公司的联营企业。

### (1) 确定对被投资单位具有共同控制、重大影响的依据

共同控制，是指按照相关约定对某项安排所共有的控制，并且该安排的相关活动必须经过分享控制权的参与方一致同意后才能决策。在判断是否存在共同控制时，首先判断所有参与方或参与方组合是否集体控制该安排，如果所有参与方或一组参与方必须一致行动才能决定某项安排的相关活动，则认为所有参与方或一组参与方集体控制该安排。其次再判断该安排相关活动的决策是否必须经过这些集体控制该安排的参与方一致同意。如果存在两个或两个以上的参与方组合能够集体控制某项安排的，不构成共同控制。判断是否存在共同控制时，不考虑享有的保护性权利。

重大影响，是指投资方对被投资单位的财务和经营政策有参与决策的权力，但并不能够控制或者与其他方一起共同控制这些政策的制定。在确定能否对被投资单位施加重大影响时，考虑投资方直接或间接持有被投资单位的表决权股份以及投资方及其他方持有的当期可执行潜在表决权在假定转换为对被投资方单位的股权后产生的影响，包括被投资单位发行的当期可转换的认股权证、股份期权及可转换公司债券等的影响。

当本公司直接或通过子公司间接拥有被投资单位 20%（含 20%）以上但低于 50% 的表决权股份时，一般认为对被投资单位具有重大影响，除非有明确证据表明该种情况下不能参与被投资单位的生产经营决策，不形成重大影响。

### (2) 初始投资成本确定

企业合并形成的长期股权投资，按照下列规定确定其投资成本：

A. 同一控制下的企业合并，合并方以支付现金、转让非现金资产或承担债务方式作为合并对价的，在合并日按照被合并方所有者权益在最终控制方合并财务报表中的账面价值的份额作为长期股权投资的初始投资成本。长期股权投资初始投资成本与支付的

现金、转让的非现金资产以及所承担债务账面价值之间的差额，调整资本公积；资本公积不足冲减的，调整留存收益；

B. 同一控制下的企业合并，合并方以发行权益性证券作为合并对价的，在合并日按照被合并方所有者权益在最终控制方合并财务报表中的账面价值的份额作为长期股权投资的初始投资成本。按照发行股份的面值总额作为股本，长期股权投资初始投资成本与所发行股份面值总额之间的差额，调整资本公积；资本公积不足冲减的，调整留存收益；

C. 非同一控制下的企业合并，以购买日为取得对被购买方的控制权而付出的资产、发生或承担的负债以及发行的权益性证券的公允价值确定为合并成本作为长期股权投资的初始投资成本。合并方为企业合并发生的审计、法律服务、评估咨询等中介费用以及其他相关管理费用，于发生时计入当期损益。

除企业合并形成的长期股权投资以外，其他方式取得的长期股权投资，按照下列规定确定其投资成本：

A. 以支付现金取得的长期股权投资，按照实际支付的购买价款作为投资成本。初始投资成本包括与取得长期股权投资直接相关的费用、税金及其他必要支出；

B. 以发行权益性证券取得的长期股权投资，按照发行权益性证券的公允价值作为初始投资成本；

C. 通过非货币性资产交换取得的长期股权投资，如果该项交换具有商业实质且换入资产或换出资产的公允价值能可靠计量，则以换出资产的公允价值和相关税费作为初始投资成本，换出资产的公允价值与账面价值之间的差额计入当期损益；若非货币资产交换不同时具备上述两个条件，则按换出资产的账面价值和相关税费作为初始投资成本。

D. 通过债务重组取得的长期股权投资，以所放弃债权的公允价值和可直接归属于该资产的税金等其他成本确定其入账价值，并将所放弃债权的公允价值与账面价值之间的差额，计入当期损益。

### (3) 后续计量及损益确认方法

本公司能够对被投资单位实施控制的长期股权投资采用成本法核算；对联营企业和合营企业的长期股权投资采用权益法核算。

#### ①成本法

采用成本法核算的长期股权投资，追加或收回投资时调整长期股权投资的成本；被投资单位宣告分派的现金股利或利润，确认为当期投资收益。

#### ②权益法

按照权益法核算的长期股权投资，一般会计处理为：

本公司长期股权投资的投资成本大于投资时应享有被投资单位可辨认净资产公允价值份额的，不调整长期股权投资的初始投资成本；长期股权投资的初始投资成本小于投资时应享有被投资单位可辨认净资产公允价值份额的，其差额计入当期损益，同时调整长期股权投资的成本。

本公司按照应享有或应分担的被投资单位实现的净损益和其他综合收益的份额，分别确认投资收益和其他综合收益，同时调整长期股权投资的账面价值；本公司按照被投资单位宣告分派的利润或现金股利计算应享有的部分，相应减少长期股权投资的账面价值；被投资单位除净损益、其他综合收益和利润分配以外所有者权益的其他变动，调整长期股权投资的账面价值并计入所有者权益。在确认应享有被投资单位净损益的份额时，以取得投资时被投资单位可辨认净资产的公允价值为基础，对被投资单位的净利润进行调整后确认。被投资单位采用的会计政策及会计期间与本公司不一致的，应按照本公司的会计政策及会计期间对被投资单位的财务报表进行调整，并据以确认投资收益和其他综合收益等。本公司与联营企业及合营企业之间发生的未实现内部交易损益按照享有的比例计算归属于本公司的部分予以抵销，在此基础上确认投资损益。本公司与被投资单位发生的未实现内部交易损失属于资产减值损失的，应全额确认。

因追加投资等原因能够对被投资单位施加重大影响或实施共同控制但不构成控制的，按照原持有的股权投资的公允价值加上新增投资成本之和，作为改按权益法核算的初始投资成本。原持有的股权投资分类为其他权益工具投资的，其公允价值与账面价值

之间的差额，以及原计入其他综合收益的累计利得或损失应当在改按权益法核算的当期从其他综合收益中转出，计入留存收益。

因处置部分股权投资等原因丧失了对被投资单位的共同控制或重大影响的，处置后的剩余股权改按公允价值计量，其在丧失共同控制或重大影响之日的公允价值与账面价值之间的差额计入当期损益。原股权投资因采用权益法核算而确认的其他综合收益，在终止采用权益法核算时采用与被投资单位直接处置相关资产或负债相同的基础进行会计处理。

#### (4) 减值测试方法及减值准备计提方法

对子公司、联营企业及合营企业的投资，计提资产减值的方法见附注三、23。

### 18. 投资性房地产

#### (1) 投资性房地产的分类

投资性房产是指为赚取租金或资本增值，或两者兼有而持有的房地产。主要包括：

- ① 已出租的土地使用权。
- ② 持有并准备增值后转让的土地使用权。
- ③ 已出租的建筑物。

#### (2) 投资性房地产的计量模式

本公司采用成本模式对投资性房地产进行后续计量，计提资产减值方法见附注三、23。

本公司对投资性房地产成本减累计减值及净残值后按直线法计算折旧或摊销，投资性房地产的类别、估计的经济使用年限和预计的净残值率分别确定折旧年限和年折旧率如下：

类 别	折旧年限（年）	残值率（%）	年折旧率（%）
房屋、建筑物	50	5.00	1.90
土地使用权	50	—	2.00

### 19. 固定资产

固定资产是指为生产商品、提供劳务、出租或经营管理而持有的使用寿命超过一年的单位价值较高的有形资产。

#### (1) 确认条件

固定资产在同时满足下列条件时，按取得时的实际成本予以确认：

- ①与该固定资产有关的经济利益很可能流入企业。
- ②该固定资产的成本能够可靠地计量。

固定资产发生的后续支出，符合固定资产确认条件的计入固定资产成本；不符合固定资产确认条件的在发生时计入当期损益。

#### (2) 各类固定资产的折旧方法

本公司从固定资产达到预定可使用状态的次月起按年限平均法计提折旧，按固定资产的类别、估计的经济使用年限和预计的净残值率分别确定折旧年限和年折旧率如下：

类别	折旧方法	折旧年限(年)	残值率(%)	年折旧率(%)
房屋及建筑物	年限平均法	50	5.00	1.90
办公设备	年限平均法	5	5.00	19.00
电子设备	年限平均法	3—5	5.00	31.67—19.00
运输设备	年限平均法	4—5	5.00	23.75—19.00

对于已经计提减值准备的固定资产，在计提折旧时扣除已计提的固定资产减值准备。

每年年度终了，公司对固定资产的使用寿命、预计净残值和折旧方法进行复核。使用寿命预计数与原先估计数有差异的，调整固定资产使用寿命。

#### (3) 融资租入固定资产的认定依据、计价方法和折旧方法

本公司在租入的固定资产实质上转移了与资产有关的全部风险和报酬时确认该项固定资产的租赁为融资租赁。融资租赁取得的固定资产的成本，按租赁开始日租赁资产公允价值与最低租赁付款额现值两者中较低者确定。融资租入的固定资产采用与自有固定资产相一致的折旧政策计提租赁资产折旧。能够合理确定租赁期届满时将会取得租赁资产所有权的，在租赁资产使用年限内计提折旧；无法合理确定租赁期届满时能够取得租赁资产所有权的，在租赁期与租赁资产使用寿命两者中较短的期间内计提折旧。

## 20. 在建工程

(1) 在建工程以立项项目分类核算。

(2) 在建工程结转为固定资产的标准和时点

在建工程项目按建造该项资产达到预定可使用状态前所发生的全部支出，作为固定资产的入账价值。包括建筑费用、机器设备原价、其他为使在建工程达到预定可使用状态所发生的必要支出以及在资产达到预定可使用状态之前为该项目专门借款所发生的借款费用及占用的一般借款发生的借款费用。本公司在工程安装或建设完成达到预定可使用状态时将在建工程转入固定资产。所建造的已达到预定可使用状态、但尚未办理竣工决算的固定资产，自达到预定可使用状态之日起，根据工程预算、造价或者工程实际成本等，按估计的价值转入固定资产，并按本公司固定资产折旧政策计提固定资产的折旧，待办理竣工决算后，再按实际成本调整原来的暂估价值，但不调整原已计提的折旧额。

## 21. 借款费用

(1) 借款费用资本化的确认原则和资本化期间

本公司发生的可直接归属于符合资本化条件的资产的购建或生产的借款费用在同时满足下列条件时予以资本化计入相关资产成本：

- ①资产支出已经发生；
- ②借款费用已经发生；
- ③为使资产达到预定可使用状态所必要的购建或者生产活动已经开始。

其他的借款利息、折价或溢价和汇兑差额，计入发生当期的损益。

符合资本化条件的资产在购建或者生产过程中发生非正常中断，且中断时间连续超过3个月的，暂停借款费用的资本化。

当购建或者生产符合资本化条件的资产达到预定可使用或者可销售状态时，停止其借款费用的资本化；以后发生的借款费用于发生当期确认为费用。

(2) 借款费用资本化率以及资本化金额的计算方法

为购建或者生产符合资本化条件的资产而借入专门借款的，以专门借款当期实际发生的利息费用，减去将尚未动用的借款资金存入银行取得的利息收入或者进行暂时性投资取得的投资收益后的金额，确定为专门借款利息费用的资本化金额。

购建或者生产符合资本化条件的资产占用了一般借款的，一般借款应予资本化的利息金额按累计资产支出超过专门借款部分的资产支出加权平均数乘以所占用一般借款的资本化率，计算确定一般借款应予资本化的利息金额。资本化率根据一般借款加权平均利率计算确定。

## 22. 无形资产

### (1) 无形资产的计价方法

按取得时的实际成本入账。

### (2) 无形资产使用寿命及摊销

#### ①使用寿命有限的无形资产的使用寿命估计情况：

项 目	预计使用寿命	依据
软件	5 年	参考能为公司带来经济利益的期限确定使用寿命

每年年度终了，公司对使用寿命有限的无形资产的使用寿命及摊销方法进行复核。经复核，本期末无形资产的使用寿命及摊销方法与以前估计未有不同。

②无法预见无形资产为企业带来经济利益期限的，视为使用寿命不确定的无形资产。对于使用寿命不确定的无形资产，公司在每年年度终了对使用寿命不确定的无形资产的使用寿命进行复核，如果重新复核后仍为不确定的，于资产负债表日进行减值测试。

#### ③无形资产的摊销

对于使用寿命有限的无形资产，本公司在取得时确定其使用寿命，在使用寿命内采用直线法系统合理摊销，摊销金额按受益项目计入当期损益。具体应摊销金额为其成本扣除预计残值后的金额。已计提减值准备的无形资产，还应扣除已计提的无形资产减值准备累计金额。使用寿命有限的无形资产，其残值视为零，但下列情况除外：有第三方承诺在无形资产使用寿命结束时购买该无形资产或可以根据活跃市场得到预计残值信息，并且该市场在无形资产使用寿命结束时很可能存在。



对使用寿命不确定的无形资产，不予摊销。每年年度终了对使用寿命不确定的无形资产的使用寿命进行复核，如果有证据表明无形资产的使用寿命是有限的，估计其使用寿命并在预计使用年限内系统合理摊销。

(3) 划分内部研究开发项目的研究阶段和开发阶段具体标准

①本公司将为进一步开发活动进行的资料及相关方面的准备活动作为研究阶段，无形资产研究阶段的支出在发生时计入当期损益。

②在本公司已完成研究阶段的工作后再进行的开发活动作为开发阶段。

(4) 开发阶段支出资本化的具体条件

开发阶段的支出同时满足下列条件时，才能确认为无形资产：

A.完成该无形资产以使其能够使用或出售在技术上具有可行性；

B.具有完成该无形资产并使用或出售的意图；

C.无形资产产生经济利益的方式，包括能够证明运用该无形资产生产的产品存在市场或无形资产自身存在市场，无形资产将在内部使用的，能够证明其有用性；

D.有足够的技术、财务资源和其他资源支持，以完成该无形资产的开发，并有能力使用或出售该无形资产；

E.归属于该无形资产开发阶段的支出能够可靠地计量。

### 23. 长期资产减值

对子公司、联营企业和合营企业的长期股权投资、采用成本模式进行后续计量的投资性房地产、固定资产、在建工程、无形资产的资产减值，按以下方法确定：

于资产负债表日判断资产是否存在可能发生减值的迹象，存在减值迹象的，本公司将估计其可收回金额，进行减值测试。对因企业合并所形成的商誉、使用寿命不确定的无形资产和尚未达到可使用状态的无形资产无论是否存在减值迹象，每年都进行减值测试。

可收回金额根据资产的公允价值减去处置费用后的净额与资产预计未来现金流量的现值两者之间较高者确定。本公司以单项资产为基础估计其可收回金额；难以对单项资产的可收回金额进行估计的，以该资产所属的资产组为基础确定资产组的可收回金额。资产组的认定，以资产组产生的主要现金流入是否独立于其他资产或者资产组的现金流入为依据。

当资产或资产组的可收回金额低于其账面价值时，本公司将其账面价值减记至可收回金额，减记的金额计入当期损益，同时计提相应的资产减值准备。

就商誉的减值测试而言，对于因企业合并形成的商誉的账面价值，自购买日起按照合理的方法分摊至相关的资产组；难以分摊至相关的资产组的，将其分摊至相关的资产组组合。相关的资产组或资产组组合，是能够从企业合并的协同效应中受益的资产组或者资产组组合，且不大于本公司确定的报告分部。

减值测试时，如与商誉相关的资产组或者资产组组合存在减值迹象的，首先对不包含商誉的资产组或者资产组组合进行减值测试，计算可收回金额，确认相应的减值损失。然后对包含商誉的资产组或者资产组组合进行减值测试，比较其账面价值与可收回金额，如可收回金额低于账面价值的，确认商誉的减值损失。

资产减值损失一经确认，在以后会计期间不再转回。

#### 24. 长期待摊费用

长期待摊费用核算本公司已经发生但应由本期和以后各期负担的分摊期限在一年以上的各项费用。

长期待摊费用在受益期内平均摊销，其中：经营租赁方式租入的固定资产改良支出，按最佳预期经济利益实现方式合理摊销；在租赁土地上自建的房产按土地的租赁期直线法摊销。

#### 25. 职工薪酬

职工薪酬，是指本公司为获得职工提供的服务或解除劳动关系而给予的各种形式的报酬或补偿。职工薪酬包括短期薪酬、离职后福利、辞退福利和其他长期职工福利。本

公司提供给职工配偶、子女、受赡养人、已故员工遗属及其他受益人等的福利，也属于职工薪酬。

根据流动性，职工薪酬分别列示于资产负债表的“应付职工薪酬”项目和“长期应付职工薪酬”项目。

#### (1) 短期薪酬的会计处理方法

##### ①职工基本薪酬（工资、奖金、津贴、补贴）

本公司在职工为其提供服务的会计期间，将实际发生的短期薪酬确认为负债，并计入当期损益，其他会计准则要求或允许计入资产成本的除外。

##### ②职工福利费

本公司发生的职工福利费，在实际发生时根据实际发生额计入当期损益或相关资产成本。职工福利费为非货币性福利的，按照公允价值计量。

③医疗保险费、工伤保险费、生育保险费等社会保险费和住房公积金，以及工会经费和职工教育经费

本公司为职工缴纳的医疗保险费、工伤保险费、生育保险费等社会保险费和住房公积金，以及按规定提取的工会经费和职工教育经费，在职工为其提供服务的会计期间，根据规定的计提基础和计提比例计算确定相应的职工薪酬金额，并确认相应负债，计入当期损益或相关资产成本。

##### ④短期带薪缺勤

本公司在职工提供服务从而增加了其未来享有的带薪缺勤权利时，确认与累积带薪缺勤相关的职工薪酬，并以累积未行使权利而增加的预期支付金额计量。本公司在职工实际发生缺勤的会计期间确认与非累积带薪缺勤相关的职工薪酬。

##### ⑤短期利润分享计划

利润分享计划同时满足下列条件的，本公司确认相关的应付职工薪酬：

A.企业因过去事项导致现在具有支付职工薪酬的法定义务或推定义务；

B.因利润分享计划所产生的应付职工薪酬义务金额能够可靠估计。

(2) 离职后福利的会计处理方法

① 设定提存计划

本公司在职工为其提供服务的会计期间，将根据设定提存计划计算的应缴存金额确认为负债，并计入当期损益或相关资产成本。

根据设定提存计划，预期不会在职工提供相关服务的年度报告期结束后十二个月内支付全部应缴存金额的，本公司参照相应的折现率（根据资产负债表日与设定提存计划义务期限和币种相匹配的国债或活跃市场上的高质量公司债券的市场收益率确定），将全部应缴存金额以折现后的金额计量应付职工薪酬。

② 设定受益计划

A. 确定设定受益计划义务的现值和当期服务成本

根据预期累计福利单位法，采用无偏且相互一致的精算假设对有关人口统计变量和财务变量等做出估计，计量设定受益计划所产生的义务，并确定相关义务的归属期间。本公司按照相应的折现率（根据资产负债表日与设定受益计划义务期限和币种相匹配的国债或活跃市场上的高质量公司债券的市场收益率确定）将设定受益计划所产生的义务予以折现，以确定设定受益计划义务的现值和当期服务成本。

B. 确认设定受益计划净负债或净资产

设定受益计划存在资产的，本公司将设定受益计划义务现值减去设定受益计划资产公允价值所形成的赤字或盈余确认为一项设定受益计划净负债或净资产。

设定受益计划存在盈余的，本公司以设定受益计划的盈余和资产上限两项的孰低者计量设定受益计划净资产。

C. 确定应计入资产成本或当期损益的金额

服务成本，包括当期服务成本、过去服务成本和结算利得或损失。其中，除了其他会计准则要求或允许计入资产成本的当期服务成本之外，其他服务成本均计入当期损益。

设定受益计划净负债或净资产的利息净额，包括计划资产的利息收益、设定受益计划义务的利息费用以及资产上限影响的利息，均计入当期损益。

D.确定应计入其他综合收益的金额

重新计量设定受益计划净负债或净资产所产生的变动，包括：

(a) 精算利得或损失，即由于精算假设和经验调整导致之前所计量的设定受益计划义务现值的增加或减少；

(b) 计划资产回报，扣除包括在设定受益计划净负债或净资产的利息净额中的金额；

(c) 资产上限影响的变动，扣除包括在设定受益计划净负债或净资产的利息净额中的金额。

上述重新计量设定受益计划净负债或净资产所产生的变动直接计入其他综合收益，并且在后续会计期间不允许转回至损益，但本公司可以在权益范围内转移这些在其他综合收益中确认的金额。

(3) 辞退福利的会计处理方法

本公司向职工提供辞退福利的，在下列两者孰早日确认辞退福利产生的职工薪酬负债，并计入当期损益：

①企业不能单方面撤回因解除劳动关系计划或裁减建议所提供的辞退福利时；

②企业确认与涉及支付辞退福利的重组相关的成本或费用时。

辞退福利预期在年度报告期结束后十二个月内不能完全支付的，参照相应的折现率（根据资产负债表日与设定受益计划义务期限和币种相匹配的国债或活跃市场上的高质量公司债券的市场收益率确定）将辞退福利金额予以折现，以折现后的金额计量应付职工薪酬。

(4) 其他长期职工福利的会计处理方法

①符合设定提存计划条件的

本公司向职工提供的其他长期职工福利，符合设定提存计划条件的，将全部应缴存金额以折现后的金额计量应付职工薪酬。

②符合设定受益计划条件的

在报告期末，本公司将其他长期职工福利产生的职工薪酬成本确认为下列组成部分：

- A.服务成本；
- B.其他长期职工福利净负债或净资产的利息净额；
- C.重新计量其他长期职工福利净负债或净资产所产生的变动。

为简化相关会计处理，上述项目的总净额计入当期损益或相关资产成本。

## 26. 收入确认原则和计量方法

自 2020 年 1 月 1 日起适用

### (1) 一般原则

收入是本公司在日常活动中形成的、会导致股东权益增加且与股东投入资本无关的经济利益的总流入。

本公司在履行了合同中的履约义务，即在客户取得相关商品控制权时确认收入。取得相关商品控制权，是指能够主导该商品的使用并从中获得几乎全部的经济利益。

合同中包含两项或多项履约义务的，本公司在合同开始日，按照各单项履约义务所承诺商品或服务的单独售价的相对比例，将交易价格分摊至各单项履约义务，按照分摊至各单项履约义务的交易价格计量收入。

交易价格是本公司因向客户转让商品或服务而预期有权收取的对价金额，不包括代第三方收取的款项。在确定合同交易价格时，如果存在可变对价，本公司按照期望值或最可能发生金额确定可变对价的最佳估计数，并以不超过在相关不确定性消除时累计已确认收入极可能不会发生重大转回的金额计入交易价格。合同中如果存在重大融资成分，本公司将根据客户在取得商品控制权时即以现金支付的应付金额确定交易价格，该交易价格与合同对价之间的差额，在合同期间内采用实际利率法摊销，对于控制权转移与客户支付价款间隔未超过一年的，本公司不考虑其中的融资成分。

满足下列条件之一的，属于在某一时段内履行履约义务；否则，属于在某一时点履行履约义务：

- ①客户在本公司履约的同时即取得并消耗本公司履约所带来的经济利益；
- ②客户能够控制本公司履约过程中在建的商品；
- ③本公司履约过程中所产出的商品具有不可替代用途，且本公司在整个合同期间内有权就累计至今已完成的履约部分收取款项。

对于在某一时段内履行的履约义务，本公司在该段时间内按照履约进度确认收入，但是，履约进度不能合理确定的除外。本公司按照投入法（或产出法）确定提供服务的履约进度。当履约进度不能合理确定时，本公司已经发生的成本预计能够得到补偿的，按照已经发生的成本金额确认收入，直到履约进度能够合理确定为止。

对于在某一时点履行的履约义务，本公司在客户取得相关商品控制权时点确认收入。在判断客户是否已取得商品或服务控制权时，本公司会考虑下列迹象：

- ①本公司就该商品或服务享有现时收款权利，即客户就该商品负有现时付款义务；
- ②本公司已将该商品的法定所有权转移给客户，即客户已拥有了该商品的法定所有权；
- ③本公司已将该商品的实物转移给客户，即客户已实物占有该商品；
- ④本公司已将该商品所有权上的主要风险和报酬转移给客户，即客户已取得该商品所有权上的主要风险和报酬；
- ⑤客户已接受该商品。

#### 应付客户对价

合同中存在应付客户对价的，除非该对价是为了向客户取得其他可明确区分商品或服务的，本公司将该应付对价冲减交易价格，并在确认相关收入与支付（或承诺支付）客户对价二者孰晚的时点冲减当期收入。

#### 客户未行使的合同权利

本公司向客户预收销售商品或服务款项的，首先将该款项确认为负债，待履行了相关履约义务时再转为收入。当本公司预收款项无需退回，且客户可能会放弃其全部或部分合同权利时，本公司预期将有权获得与客户所放弃的合同权利相关的金额的，按照客户行使合同权利的模式按比例将上述金额确认为收入；否则，本公司只有在客户要求履行剩余履约义务的可能性极低时，才将上述负债的相关余额转为收入。

## (2) 具体方法

本公司收入确认的具体方法如下：

①软件产品合同：软件产品系公司面向医疗医保、民政养老及其他领域客户，根据合同约定和客户需求提供软件产品及开发服务。公司进行软件产品开发或实施，取得客户的验收文件确认单时，客户方能主导相关商品的使用并从中获得几乎全部的经济利益，从而取得相关商品的控制权，公司履行完成了合同中的履约义务，本公司将其作为在某一个时点履行履约义务，在软件及其配套产品交付客户并取得客户的验收文件确认单时确认收入。

②系统集成合同：公司系统集成业务主要是通过综合布线系统和计算机网络技术，将计算机软件、硬件、操作系统、数据库、网络通讯技术等集成为能够满足用户特定需求的系统。工作内容主要为方案制定，软硬件设备采购、供货、安装，网络联通、调试，操作系统安装，数据库、中间件安装等软硬件系统部署、设备运行监控、系统运行监控、用户培训等工作。本公司与客户之间的系统集成合同属于在某一时点履行履约义务，在产品交付客户并取得客户验收文件确认单时确认收入。

③运维合同：公司运维服务系公司对医疗医保、民政养老领域所开发的软件产品提供定期维护、故障诊断与解决、技术培训等运维服务。由于本公司履约的同时客户即取得并消耗本公司履约所带来的经济利益，本公司将其作为在某一时段内履行的履约义务。对于在固定期间内持续提供的运维服务，在服务期内按照直线法分期确认收入。

④技术服务合同：技术服务主要是公司为客户提供系统升级优化服务、接口服务、数据迁移等服务。对于单次提供的服务，在服务已经提供并取得客户验收文件确认单时确认收入；对于在固定期间内持续提供的服务，在服务期内按照直线法或实际结算工作量分期确认收入。



#### 以下收入会计政策适用于 2019 年度及以前

##### (1) 一般原则

##### ①销售商品收入

公司已将商品所有权上的主要风险和报酬转移给购买方；公司既没有保留与所有权相联系的继续管理权，也没有对已售出的商品实施有效控制；收入的金额能够可靠地计量；相关的经济利益很可能流入企业；相关的已发生或将发生的成本能够可靠地计量时，确认商品销售收入实现。

##### ②让渡资产使用权收入

与交易相关的经济利益很可能流入企业，收入的金额能够可靠地计量时，分别下列情况确定让渡资产使用权收入金额：

利息收入金额，按照他人使用本企业货币资金的时间和实际利率计算确定。

使用费收入金额，按照有关合同或协议约定的收费时间和方法计算确定。

##### (2) 具体方法

①公司软件产品收入具体确认方法：公司将软件及其配套产品交付客户，并取得客户的验收文件确认单时确认收入。

②公司系统集成收入具体确认方法：系统集成业务在取得客户验收文件确认单时确认收入。

③公司运维服务收入具体确认方法：对于在固定期间内持续提供的运维服务，在服务期内按照直线法分期确认收入。

④公司技术服务收入具体确认方法：对于单次提供的服务，在服务已经提供并取得客户验收文件确认单时确认收入；对于在固定期间内持续提供的服务，在服务期内按照直线法或实际结算工作量分期确认收入。

#### 27. 预计负债

##### (1) 预计负债的确认标准

如果与或有事项相关的义务同时符合以下条件，本公司将其确认为预计负债：

- ①该义务是本公司承担的现时义务；
- ②该义务的履行很可能导致经济利益流出本公司；
- ③该义务的金额能够可靠地计量。

#### (2) 预计负债的计量方法

预计负债按照履行相关现时义务所需支出的最佳估计数进行初始计量，并综合考虑与或有事项有关的风险、不确定性和货币时间价值等因素。每个资产负债表日对预计负债的账面价值进行复核。有确凿证据表明该账面价值不能反映当前最佳估计数的，按照当前最佳估计数对该账面价值进行调整。

### 28. 政府补助

#### (1) 政府补助的确认

政府补助同时满足下列条件的，才能予以确认：

- ①本公司能够满足政府补助所附条件；
- ②本公司能够收到政府补助。

#### (2) 政府补助的计量

政府补助为货币性资产的，按照收到或应收的金额计量。政府补助为非货币性资产的，按照公允价值计量；公允价值不能可靠取得的，按照名义金额 1 元计量。

#### (3) 政府补助的会计处理

##### ①与资产相关的政府补助

公司取得的、用于购建或以其他方式形成长期资产的政府补助划分为与资产相关的政府补助。与资产相关的政府补助确认为递延收益，在相关资产使用期限内按照合理、系统的方法分期计入损益。按照名义金额计量的政府补助，直接计入当期损益。相关资产在使用寿命结束前被出售、转让、报废或发生毁损的，将尚未分配的相关递延收益余额转入资产处置当期的损益。

## ②与收益相关的政府补助

除与资产相关的政府补助之外的政府补助划分为与收益相关的政府补助。与收益相关的政府补助，分情况按照以下规定进行会计处理：

用于补偿本公司以后期间的相关成本费用或损失的，确认为递延收益，并在确认相关成本费用或损失的期间，计入当期损益；

用于补偿本公司已发生的相关成本费用或损失的，直接计入当期损益。

对于同时包含与资产相关部分和与收益相关部分的政府补助，区分不同部分分别进行会计处理；难以区分的，整体归类为与收益相关的政府补助。

与本公司日常活动相关的政府补助，按照经济业务实质，计入其他收益。与本公司日常活动无关的政府补助，计入营业外收支。

## ③政策性优惠贷款贴息

财政将贴息资金拨付给贷款银行，由贷款银行以政策性优惠利率向本公司提供贷款的，以实际收到的借款金额作为借款的入账价值，按照借款本金和该政策性优惠利率计算相关借款费用。

财政将贴息资金直接拨付给本公司，本公司将对应的贴息冲减相关借款费用。

## ④政府补助退回

已确认的政府补助需要返还时，初始确认时冲减相关资产账面价值的，调整资产账面价值；存在相关递延收益余额的，冲减相关递延收益账面余额，超出部分计入当期损益；属于其他情况的，直接计入当期损益。

## 29. 递延所得税资产和递延所得税负债

本公司通常根据资产与负债在资产负债表日的账面价值与计税基础之间的暂时性差异，采用资产负债表债务法将应纳税暂时性差异或可抵扣暂时性差异对所得税的影响额确认和计量为递延所得税负债或递延所得税资产。本公司不对递延所得税资产和递延所得税负债进行折现。

### (1) 递延所得税资产的确认

对于可抵扣暂时性差异、能够结转以后年度的可抵扣亏损和税款抵减，其对所得税的影响额按预计转回期间的所得税税率计算，并将该影响额确认为递延所得税资产，但是以本公司很可能取得用来抵扣可抵扣暂时性差异、可抵扣亏损和税款抵减的未来应纳税所得额为限。

同时具有下列特征的交易或事项中因资产或负债的初始确认所产生的可抵扣暂时性差异对所得税的影响额不确认为递延所得税资产：

- A. 该项交易不是企业合并；
- B. 交易发生时既不影响会计利润也不影响应纳税所得额（或可抵扣亏损）。

本公司对与子公司、联营公司及合营企业投资相关的可抵扣暂时性差异，同时满足下列两项条件的，其对所得税的影响额（才能）确认为递延所得税资产：

- A. 暂时性差异在可预见的未来很可能转回；
- B. 未来很可能获得用来抵扣可抵扣暂时性差异的应纳税所得额；

资产负债表日，有确凿证据表明未来期间很可能获得足够的应纳税所得额用来抵扣可抵扣暂时性差异的，确认以前期间未确认的递延所得税资产。

在资产负债表日，本公司对递延所得税资产的账面价值进行复核。如果未来期间很可能无法获得足够的应纳税所得额用以抵扣递延所得税资产的利益，减记递延所得税资产的账面价值。在很可能获得足够的应纳税所得额时，减记的金额予以转回。

#### （2）递延所得税负债的确认

本公司所有应纳税暂时性差异均按预计转回期间的所得税税率计量对所得税的影响，并将该影响额确认为递延所得税负债，但下列情况的除外：

①因下列交易或事项中产生的应纳税暂时性差异对所得税的影响不确认为递延所得税负债：

- A. 商誉的初始确认；
- B. 具有以下特征的交易中产生的资产或负债的初始确认：该交易不是企业合并，并且交易发生时既不影响会计利润也不影响应纳税所得额或可抵扣亏损。

②本公司对与子公司、合营企业及联营企业投资相关的应纳税暂时性差异，其对所得税的影响额一般确认为递延所得税负债，但同时满足以下两项条件的除外：

- A. 本公司能够控制暂时性差异转回的时间；
- B. 该暂时性差异在可预见的未来很可能不会转回。

(3) 特定交易或事项所涉及的递延所得税负债或资产的确认

①与企业合并相关的递延所得税负债或资产

非同一控制下企业合并产生的应纳税暂时性差异或可抵扣暂时性差异，在确认递延所得税负债或递延所得税资产的同时，相关的递延所得税费用（或收益），通常调整企业合并中所确认的商誉。

②直接计入所有者权益的项目

与直接计入所有者权益的交易或者事项相关的当期所得税和递延所得税，计入所有者权益。暂时性差异对所得税的影响计入所有者权益的交易或事项包括：其他债权投资公允价值变动等形成的其他综合收益、会计政策变更采用追溯调整法或对前期（重要）会计差错更正差异追溯重述法调整期初留存收益、同时包含负债成份及权益成份的混合金融工具在初始确认时计入所有者权益等。

③可弥补亏损和税款抵减

A. 本公司自身经营产生的可弥补亏损以及税款抵减

可抵扣亏损是指按照税法规定计算确定的准予用以后年度的应纳税所得额弥补的亏损。对于按照税法规定可以结转以后年度的未弥补亏损（可抵扣亏损）和税款抵减，视同可抵扣暂时性差异处理。在预计可利用可弥补亏损或税款抵减的未来期间内很可能取得足够的应纳税所得额时，以很可能取得的应纳税所得额为限，确认相应的递延所得税资产，同时减少当期利润表中的所得税费用。

B. 因企业合并而形成的可弥补的被合并企业的未弥补亏损

在企业合并中，本公司取得被购买方的可抵扣暂时性差异，在购买日不符合递延所得税资产确认条件的，不予以确认。购买日后 12 个月内，如取得新的或进一步的信息

表明购买日的相关情况已经存在，预期被购买方在购买日可抵扣暂时性差异带来的经济利益能够实现的，确认相关的递延所得税资产，同时减少商誉，商誉不足冲减的，差额部分确认为当期损益；除上述情况以外，确认与企业合并相关的递延所得税资产，计入当期损益。

#### ④合并抵销形成的暂时性差异

本公司在编制合并财务报表时，因抵销未实现内部销售损益导致合并资产负债表中资产、负债的账面价值与其在所属纳税主体的计税基础之间产生暂时性差异的，在合并资产负债表中确认递延所得税资产或递延所得税负债，同时调整合并利润表中的所得税费用，但与直接计入所有者权益的交易或事项及企业合并相关的递延所得税除外。

#### ⑤以权益结算的股份支付

如果税法规定与股份支付相关的支出允许税前扣除，在按照会计准则规定确认成本费用的期间内，本公司根据会计期末取得信息估计可税前扣除的金额计算确定其计税基础及由此产生的暂时性差异，符合确认条件的情况下确认相关的递延所得税。其中预计未来期间可税前扣除的金额超过按照会计准则规定确认的与股份支付相关的成本费用，超过部分的所得税影响应直接计入所有者权益。

### 30. 租赁

自 2021 年 1 月 1 日起适用

#### (1) 租赁的识别

在合同开始日，本公司评估合同是否为租赁或者包含租赁，如果合同中一方让渡了在一定期间内控制一项或多项已识别资产使用的权利以换取对价，则该合同为租赁或者包含租赁。为确定合同是否让渡了在一定期间内控制已识别资产使用的权利，本公司评估合同中的客户是否有权获得在使用期间内因使用已识别资产所产生的几乎全部经济利益，并有权在该使用期间主导已识别资产的使用。

#### (2) 单独租赁的识别

合同中同时包含多项单独租赁的，本公司将合同予以分拆，并分别各项单独租赁进行会计处理。同时符合下列条件的，使用已识别资产的权利构成合同中的一项单独

租赁：① 承租人可从单独使用该资产或将其与易于获得的其他资源一起使用中获利；  
② 该资产与合同中的其他资产不存在高度依赖或高度关联关系。

### （3）本公司作为承租人的会计处理方法

在租赁期开始日，本公司将租赁期不超过 12 个月，且不包含购买选择权的租赁认定为短期租赁；将单项租赁资产为全新资产时价值较低的租赁认定为低价值资产租赁。本公司转租或预期转租租赁资产的，原租赁不认定为低价值资产租赁。

对于所有短期租赁和低价值资产租赁本公司在租赁期内各个期间按照直线法将租赁付款额计入相关资产成本或当期损益。

除上述采用简化处理的短期租赁和低价值资产租赁外，在租赁期开始日，公司对租赁确认使用权资产和租赁负债。

#### ①使用权资产

使用权资产，是指承租人可在租赁期内使用租赁资产的权利。

在租赁期开始日，使用权资产按照成本进行初始计量。该成本包括：

- 租赁负债的初始计量金额；
- 在租赁期开始日或之前支付的租赁付款额，存在租赁激励的，扣除已享受的租赁激励相关金额；
- 承租人发生的初始直接费用；
- 承租人为拆卸及移除租赁资产、复原租赁资产所在场地或将租赁资产恢复至租赁条款约定状态预计将发生的成本。本公司按照预计负债的确认标准和计量方法对该成本进行确认和计量，详见附注三、26。前述成本属于为生产存货而发生的将计入存货成本。

使用权资产折旧采用年限平均法分类计提。对于能合理确定租赁期届满时将会取得租赁资产所有权的，在租赁资产预计剩余使用寿命内，根据使用权资产类别和预计净残值率确定折旧率；对于无法合理确定租赁期届满时将会取得租赁资产所有权的，

在租赁期与租赁资产剩余使用寿命两者孰短的期间内，根据使用权资产类别确定折旧率。

#### ②租赁负债

租赁负债应当按照租赁期开始日尚未支付的租赁付款额的现值进行初始计量。租赁付款额包括以下五项内容：

- 固定付款额及实质固定付款额，存在租赁激励的，扣除租赁激励相关金额；
- 取决于指数或比率的可变租赁付款额；
- 购买选择权的行权价格，前提是承租人合理确定将行使该选择权；
- 行使终止租赁选择权需支付的款项，前提是租赁期反映出承租人将行使终止租赁选择权；
- 根据承租人提供的担保余值预计应支付的款项。

计算租赁付款额现值时采用租赁内含利率作为折现率，无法确定租赁内含利率的，采用公司增量借款利率作为折现率。租赁付款额与其现值之间的差额作为未确认融资费用，在租赁期各个期间内按照确认租赁付款额现值的折现率确认利息费用，并计入当期损益。未纳入租赁负债计量的可变租赁付款额于实际发生时计入当期损益。

租赁期开始日后，当实质固定付款额发生变动、担保余值预计的应付金额发生变化、用于确定租赁付款额的指数或比率发生变动、购买选择权、续租选择权或终止选择权的评估结果或实际行权情况发生变化时，本公司按照变动后的租赁付款额的现值重新计量租赁负债，并相应调整使用权资产的账面价值。

#### (4) 本公司作为出租人的会计处理方法

在租赁开始日，本公司将实质上转移了与租赁资产所有权有关的几乎全部风险和报酬的租赁划分为融资租赁，除此之外的均为经营租赁。

#### ①经营租赁

本公司在租赁期内各个期间按照直线法将租赁收款额确认为租金收入，发生的初始直接费用予以资本化并按照与租金收入确认相同的基础进行分摊，分期计入当期损



益。本公司取得的与经营租赁有关的未计入租赁收款额的可变租赁付款额在实际发生时计入当期损益。

#### ②融资租赁

在租赁期开始日，本公司按照租赁资产公允价值与租赁收款额按市场利率折现的现值两者孰低确认收入，并按照租赁资产账面价值扣除未担保余值的现值后的余额结转销售成本，收入和销售成本的差额作为销售损益。

#### (5) 租赁变更的会计处理

##### ①租赁变更作为一项单独租赁

租赁发生变更且同时符合下列条件的，本公司将该租赁变更作为一项单独租赁进行会计处理：A. 该租赁变更通过增加一项或多项租赁资产的使用权而扩大了租赁范围；B. 增加的对价与租赁范围扩大部分的单独价格按该合同情况调整后的金额相当。

##### ②租赁变更未作为一项单独租赁

###### A. 本公司作为承租人

在租赁变更生效日，本公司重新确定租赁期，并采用修订后的折现率对变更后的租赁付款额进行折现，以重新计量租赁负债。在计算变更后租赁付款额的现值时，采用剩余租赁期间的租赁内含利率作为折现率；无法确定剩余租赁期间的租赁内含利率的，采用租赁变更生效日的增量借款利率作为折现率。

就上述租赁负债调整的影响，区分以下情形进行会计处理：

- 租赁变更导致租赁范围缩小或租赁期缩短的，调减使用权资产的账面价值，并将部分终止或完全终止租赁的相关利得或损失计入当期损益；
- 其他租赁变更，相应调整使用权资产的账面价值。

###### B. 本公司作为出租人

经营租赁发生变更的，本公司自变更生效日起将其作为一项新租赁进行会计处理，与变更前租赁有关的预收或应收租赁收款额视为新租赁的收款额。

融资租赁的变更未作为一项单独租赁进行会计处理的，本公司分别下列情形对变更后的租赁进行处理：如果租赁变更在租赁开始日生效，该租赁会被分类为经营租赁的，本公司自租赁变更生效日开始将其作为一项新租赁进行会计处理，并以租赁变更生效日前的租赁投资净额作为租赁资产的账面价值；如果租赁变更在租赁开始日生效，该租赁会被分类为融资租赁的，本公司按照关于修改或重新议定合同的规定进行会计处理。

#### (6) 售后租回

本公司按照附注三、26 的规定，评估确定售后租回交易中的资产转让是否属于销售。

##### ① 本公司作为卖方（承租人）

售后租回交易中的资产转让不属于销售的，本公司继续确认被转让资产，同时确认一项与转让收入等额的金融负债，并按照附注三、10 对该金融负债进行会计处理。该资产转让属于销售的，本公司按原资产账面价值中与租回获得的使用权有关的部分，计量售后租回所形成的使用权资产，并仅就转让至出租人的权利确认相关利得或损失。

##### ② 本公司作为买方（出租人）

售后租回交易中的资产转让不属于销售的，本公司不确认被转让资产，但确认一项与转让收入等额的金融资产，并按照附注三、10 对该金融资产进行会计处理。该资产转让属于销售的，本公司根据其他适用的企业会计准则对资产购买进行会计处理，并对资产出租进行会计处理。

#### 以下经营租赁和融资租赁会计政策适用于 2020 年度及以前

实质上转移了与资产所有权有关的全部风险和报酬的租赁为融资租赁，除此之外的均为经营租赁。

##### (1) 经营租赁的会计处理方法

① 本公司作为经营租赁承租人时，将经营租赁的租金支出，在租赁期内各个期间按照直线法或根据租赁资产的使用量计入当期损益。出租人提供免租期的，本公司将租金

总额在不扣除免租期的整个租赁期内，按直线法或其他合理的方法进行分摊，免租期内确认租金费用及相应的负债。出租人承担了承租人某些费用的，本公司按该费用从租金费用总额中扣除后的租金费用余额在租赁期内进行分摊。

初始直接费用，计入当期损益。如协议约定或有租金的在实际发生时计入当期损益。

②本公司作为经营租赁出租人时，采用直线法将收到的租金在租赁期内确认为收益。出租人提供免租期的，出租人将租金总额在不扣除免租期的整个租赁期内，按直线法或其他合理的方法进行分配，免租期内出租人也确认租金收入。承担了承租人某些费用的，本公司按该费用自租金收入总额中扣除后的租金收入余额在租赁期内进行分配。

初始直接费用，计入当期损益。金额较大的予以资本化，在整个经营租赁期内按照与确认租金收入相同的基础分期计入当期损益。如协议约定或有租金的在实际发生时计入当期收益。

#### (2) 融资租赁的会计处理方法

①本公司作为融资租赁承租人时，在租赁期开始日，将租赁开始日租赁资产公允价值与最低租赁付款额现值两者中较低者作为租入资产的入账价值，将最低租赁付款额作为长期应付款的入账价值，其差额作为未确认融资费用。在租赁期内各个期间采用实际利率法进行分摊，确认为当期融资费用，计入财务费用。

发生的初始直接费用，计入租入资产价值。

在计提融资租赁资产折旧时，本公司采用与自有应折旧资产相一致的折旧政策，折旧期间以租赁合同而定。如果能够合理确定租赁期届满时本公司将会取得租赁资产所有权，以租赁期开始日租赁资产的寿命作为折旧期间；如果无法合理确定租赁期届满后本公司是否能够取得租赁资产的所有权，以租赁期与租赁资产寿命两者中较短者作为折旧期间。

②本公司作为融资租赁出租人时，于租赁期开始日将租赁开始日最低租赁应收款额与初始直接费用之和作为应收融资租赁款的入账价值，计入资产负债表的长期应收款，同时记录未担保余值；将最低租赁应收款额、初始直接费用及未担保余值之和与其现值之和的差额作为未实现融资收益，在租赁期内各个期间采用实际利率法确认为租赁收入。

### 31. 重要会计政策和会计估计的变更

## (1) 重要会计政策变更

2017年6月，财政部发布了《企业会计准则解释第9号—关于权益法下投资净损失的会计处理》、《企业会计准则解释第10号—关于以使用固定资产产生的收入为基础的折旧方法》、《企业会计准则解释第11号—关于以使用无形资产产生的收入为基础的摊销方法》及《企业会计准则解释第12号—关于关键管理人员服务的提供方与接受方是否为关联方》等四项解释，本公司于2018年1月1日起执行上述解释。

2019年4月30日，财政部发布的《关于修订印发2019年度一般企业财务报表格式的通知》（财会【2019】6号），要求对已执行新金融工具准则、新收入准则和新租赁准则的企业应按如下规定编制财务报表：

资产负债表中将“应收票据及应收账款”行项目拆分为“应收票据”及“应收账款”；增加“应收款项融资”项目，反映资产负债表日以公允价值计量且其变动计入其他综合收益的应收票据和应收账款等；将“应收股利”和“应收利息”归并至“其他应收款”项目；将“固定资产清理”归并至“固定资产”项目；将“工程物资”归并至“在建工程”项目；将“应付票据及应付账款”行项目拆分为“应付票据”及“应付账款”；将“应付股利”和“应付利息”归并至“其他应付款”项目；将“专项应付款”归并至“长期应付款”项目。

利润表中在投资收益项目下增加“以摊余成本计量的金融资产终止确认收益（损失以“-”号填列）”的明细项目；从“管理费用”项目中分拆出“研发费用”项目，并在“研发费用”项目增加了计入管理费用的自行开发无形资产摊销金额；在财务费用项目下分拆“利息费用”和“利息收入”明细项目。

2019年9月19日，财政部发布了《关于修订印发《合并财务报表格式（2019版）》的通知》（财会【2019】16号），与财会【2019】6号文配套执行。

本公司根据财会【2019】6号、财会【2019】16号规定的财务报表格式编制比较报表，并采用追溯调整法变更了相关财务报表列报。相关合并财务报表及母公司财务报表列报调整影响如下：

项 目	2018年度（合并）	
	变更前	变更后
应收票据及应收账款	98,617,087.70	—

应收票据	—	—
应收账款	—	98,617,087.70
应付票据及应付账款	72,882,006.25	—
应付票据	—	—
应付账款	—	72,882,006.25

相关母公司报表列报调整影响如下：

项 目	2018 年度（母公司）	
	变更前	变更后
应收票据及应收账款	98,612,147.70	—
应收票据	—	—
应收账款	—	98,612,147.70
应付票据及应付账款	72,882,006.25	—
应付票据	—	—
应付账款	—	72,882,006.25

财政部于 2017 年 3 月 31 日分别发布了《企业会计准则第 22 号—金融工具确认和计量》（财会【2017】7 号）、《企业会计准则第 23 号—金融资产转移》（财会【2017】8 号）、《企业会计准则第 24 号—套期会计》（财会【2017】9 号），于 2017 年 5 月 2 日发布了《企业会计准则第 37 号—金融工具列报》（财会【2017】14 号）（上述准则以下统称“新金融工具准则”）。要求境内上市企业自 2019 年 1 月 1 日起执行新金融工具准则。本公司于 2019 年 1 月 1 日执行上述新金融工具准则，对会计政策的相关内容进行调整，详见附注三、10。

于 2019 年 1 月 1 日之前的金融工具确认和计量与新金融工具准则要求不一致的，本公司按照新金融工具准则的规定，对金融工具的分类和计量（含减值）进行追溯调整，将金融工具原账面价值和在新金融工具准则施行日（即 2019 年 1 月 1 日）的新账面价值之间的差额计入 2019 年 1 月 1 日的留存收益或其他综合收益。同时，本公司未对比较财务报表数据进行调整。

2019 年 5 月 9 日，财政部发布《企业会计准则第 7 号—非货币性资产交换》（财会【2019】8 号），根据要求，本公司对 2019 年 1 月 1 日至执行日之间发生的非货币性资

产交换, 根据本准则进行调整, 对 2019 年 1 月 1 日之前发生的非货币性资产交换, 不进行追溯调整, 本公司于 2019 年 6 月 10 日起执行本准则。

2019 年 5 月 16 日, 财政部发布《企业会计准则第 12 号—债务重组》(财会【2019】9 号), 根据要求, 本公司对 2019 年 1 月 1 日至执行日之间发生的债务重组, 根据本准则进行调整, 对 2019 年 1 月 1 日之前发生的债务重组, 不进行追溯调整, 本公司于 2019 年 6 月 17 日起执行本准则。

2017 年 7 月 5 日, 财政部发布了《企业会计准则第 14 号—收入 (2017 年修订)》(财会【2017】22 号) (以下简称“新收入准则”)。要求境内上市企业自 2020 年 1 月 1 日起执行新收入准则。本公司于 2020 年 1 月 1 日执行新收入准则, 对会计政策的相关内容进行调整, 详见附注三、26。

新收入准则要求首次执行该准则的累积影响数调整首次执行当年年初(即 2020 年 1 月 1 日)留存收益及财务报表其他相关项目金额, 对可比期间信息不予调整。在执行新收入准则时, 本公司仅对首次执行日尚未完成的合同的累积影响数进行调整。

2019 年 12 月 10 日, 财政部发布了《企业会计准则解释第 13 号》。本公司于 2020 年 1 月 1 日执行该解释, 对以前年度不进行追溯。

上述会计政策的累积影响数如下:

因执行新收入准则, 本公司合并财务报表相应调整 2020 年 1 月 1 日合同负债 1,022,245.19 元、其他流动负债 113,151.35 元、预收款项-1,135,396.54 元、合同资产 3,170,849.60 元、应收账款-6,177,194.19 元、其他非流动资产 3,006,344.59 元。本公司母公司财务报表相应调整 2020 年 1 月 1 日合同负债 984,463.55 元、其他流动负债 110,884.45 元、预收款项-1,095,348.00 元、合同资产 3,170,849.60 元、应收账款-6,177,194.19 元、其他非流动资产 3,006,344.59 元。

2018 年 12 月 7 日, 财政部发布了《企业会计准则第 21 号——租赁》(以下简称“新租赁准则”)。要求在境内外同时上市的企业以及在境外上市并按《国际财务报告准则》或《企业会计准则》编制财务报表的企业自 2019 年 1 月 1 日起实施; 其他执行企业会计准则的企业自 2021 年 1 月 1 日起实施, 其中母公司或子公司在境外上市且按照

《国际财务报告准则》或《企业会计准则》编制其境外财务报表的企业可以提前实施。本公司于 2021 年 1 月 1 日执行新租赁准则，对会计政策的相关内容进行调整，详见附注三、30。

对于首次执行日前已存在的合同，本公司在首次执行日选择重新评估其是否为租赁或者包含租赁。

对于首次执行日之后签订或变更的合同，本公司按照新租赁准则中租赁的定义评估合同是否为租赁或者包含租赁。

①本公司作为承租人

本公司选择首次执行新租赁准则的累积影响数调整首次执行当年年初（即 2021 年 1 月 1 日）留存收益及财务报表其他相关项目金额，对可比期间信息不予调整：

A.对于首次执行日前的融资租赁，本公司在首次执行日按照融资租入资产和应付融资租赁款的原账面价值，分别计量使用权资产和租赁负债；

B.对于首次执行日前的经营租赁，本公司在首次执行日根据剩余租赁付款额按首次执行日承租人增量借款利率折现的现值计量租赁负债，并根据每项租赁按照与租赁负债相等的金额及预付租金进行必要调整计量使用权资产。

C.在首次执行日，本公司按照附注三、23，对使用权资产进行减值测试并进行相应会计处理。

本公司首次执行日之前租赁资产属于低价值资产的经营租赁，采用简化处理，未确认使用权资产和租赁负债。除此之外，本公司对于首次执行日前的经营租赁，采用下列一项或多项简化处理：

- 将于首次执行日后 12 个月内完成的租赁，作为短期租赁处理；
- 计量租赁负债时，具有相似特征的租赁采用同一折现率；
- 使用权资产的计量不包含初始直接费用；
- 存在续租选择权或终止租赁选择权的，本公司根据首次执行日前选择权的实际行使及其他最新情况确定租赁期；

- 作为使用权资产减值测试的替代，本公司根据《企业会计准则第 13 号——或有事项》评估包含租赁的合同在首次执行日前是否为亏损合同，并根据首次执行日前计入资产负债表的亏损准备金额调整使用权资产；
- 首次执行日之前发生租赁变更的，本公司根据租赁变更的最终安排进行会计处理。

### ②本公司作为出租人

对于首次执行日前划分为经营租赁且在首次执行日后仍存续的转租赁，本公司作为转租出租人在首次执行日基于原租赁和转租赁的剩余合同期限和条款进行重新评估并做出分类。除此之外，本公司未对作为出租人的租赁按照衔接规定进行调整，而是自首次执行日起按照新租赁准则进行会计处理。

### ③售后租回交易

对于首次执行日前已存在的售后租回交易，本公司在首次执行日不重新评估资产转让是否符合附注三、26 作为销售进行会计处理的规定。对于首次执行日前应当作为销售和融资租赁进行会计处理的售后租回交易，本公司作为卖方（承租人）按照与其他融资租赁相同的方法对租回进行会计处理，并继续在租赁期内摊销相关递延收益或损失。对于首次执行日前作为销售和经营租赁进行会计处理的售后租回交易，本公司作为卖方（承租人）应当按照与其他经营租赁相同的方法对租回进行会计处理，并根据首次执行日前计入资产负债表的相关递延收益或损失调整使用权资产。

新租赁准则对公司无影响。

### (2) 重要会计估计变更

本报告期内，本公司无重大会计估计变更。

### (3) 首次执行新收入准则调整首次执行当年年初财务报表相关项目情况

#### A. 合并资产负债表

项 目	2019 年 12 月 31 日	调整数	2020 年 1 月 1 日
应收账款	99,564,276.74	-6,177,194.19	93,387,082.55
合同资产	—	3,170,849.60	3,170,849.60



项 目	2019年12月31日	调整数	2020年1月1日
其他非流动资产	—	3,006,344.59	3,006,344.59
预收款项	1,309,737.07	-1,135,396.54	174,340.53
合同负债	—	1,022,245.19	1,022,245.19
其他流动负债	—	113,151.35	113,151.35

各项目调整情况说明：

于2020年1月1日，本公司将一年内到期的质保金3,170,849.60元由应收账款重分类为合同资产、将一年以上到期的质保金3,006,344.59元由应收账款重分类为其他非流动资产。

于2020年1月1日，本公司将与商品销售和提供劳务相关的预收款1,135,396.54元由预收账款重分类至合同负债，并将相关的增值税销项税额重分类至其他流动负债。

#### B. 母公司资产负债表

项 目	2019年12月31日	调整数	2020年01月01日
应收账款	96,738,805.74	-6,177,194.19	90,561,611.55
合同资产	—	3,170,849.60	3,170,849.60
其他非流动资产	—	3,006,344.59	3,006,344.59
预收款项	1,269,688.53	-1,095,348.00	174,340.53
合同负债	—	984,463.55	984,463.55
其他流动负债	—	110,884.45	110,884.45

各项目调整情况说明：

于2020年1月1日，本公司将一年内到期的质保金3,170,849.60元重分类为合同资产、一年以上到期的质保金3,006,344.59元重分类为其他非流动资产。

于2020年1月1日，本公司将与商品销售和提供劳务相关的预收款1,095,348.00元重分类至合同负债，并将相关的增值税销项税额重分类至其他流动负债。

#### 四、税项

##### 1. 主要税种及税率

税 种	计税依据	税率
-----	------	----

增值税	商品销售收入、增值税应税劳务	17%、16%、13%、9%、6%、5%、3%、0% 按国家或地方政府相关规定执行
企业所得税	应纳税所得额	25%
其他税项		按国家或地方政府相关规定执行

## 2. 税收优惠

### (1) 增值税

根据《国务院关于印发进一步鼓励软件产业和集成电路产业发展的若干政策的通知》(国发〔2011〕4号)和财政部、国家税务总局《关于软件产品增值税政策的通知》(财税〔2011〕100号)的规定,本公司及境内子公司销售其自行开发生产的软件产品,按法定税率征收增值税,对其实际税负超过3%的部分实行即征即退。

根据财政部、国家税务总局《关于全面推开营业税改征增值税试点的通知》(财税〔2016〕36号),本公司及境内子公司自2016年5月1日起,全面实行营业税改征增值税,营业税改征增值税后,本公司及境内子公司从事技术开发和技术转让业务免征增值税。

### (2) 所得税

本公司:

本公司于2017年7月20日通过了安徽省科学技术厅、安徽省财政厅、安徽省国家税务局、安徽省地方税务局的高新技术企业复审,证书编号:GR201734000812,发证时间为2017年7月20日,有效期为2017年7月20日至2020年7月20日。本公司在报告期内享受高新技术企业15%的优惠企业所得税税率。

2020年12月4日,根据安徽省科学技术厅、安徽省财政厅、国家税务总局安徽省税务局《关于公示安徽省2020年第一批高新技术企业认定名单的通知》,本公司通过高新技术企业认定,证书编号:GR202034000543。本公司2020年度至2022年度,享受高新技术企业15%的优惠企业所得税税率。

依据《中华人民共和国企业所得税法》第三十条、《中华人民共和国企业所得税实施条例》第九十五条、《企业研究开发费用税前扣除管理办法(试行)》规定,公司符

合加计扣除条件的研究开发费用在计算应纳税所得额时享受加计扣除优惠，本公司报告期内享受此优惠政策。

子公司亨源合义：

亨源合义于 2019 年 12 月 31 日取得安徽省软件行业协会颁发的编号为皖 RQ-2019-0366 的《软件企业证书》，根据国发（2011）4 号《进一步鼓励软件产业和集成电路产业发展的若干政策》的规定，亨源合义自获利年度 2019 年起，享受新办软件企业企业所得税“两免三减半”的优惠政策。

## 五、合并财务报表项目注释

### 1. 货币资金

项 目	2021 年 6 月 30 日	2020 年 12 月 31 日	2019 年 12 月 31 日	2018 年 12 月 31 日
库存现金	71,515.82	37,511.00	28,228.99	58,398.10
银行存款	50,019,481.68	102,826,908.32	68,483,273.88	49,486,155.44
其他货币资金	1,102,128.81	1,082,739.50	26,111.16	388,844.75
合 计	51,193,126.31	103,947,158.82	68,537,614.03	49,933,398.29

(1) 其他货币资金 2021 年 6 月 30 日余额主要系公司微信及支付宝余额和保函保证金，其中保函保证金 538,684.65 元；2020 年 12 月 31 日余额主要系公司微信及支付宝余额和保函保证金，其中保函保证金 547,776.83 元；2019 年 12 月 31 日余额主要系公司徽行 E 支付及支付宝余额，其中保函保证金 9,631.16 元；2018 年 12 月 31 日余额主要系公司为开具银行保函存入的保证金，其中保函保证金 379,281.92 元。

(2) 货币资金 2021 年 6 月末余额较 2020 年末下降 50.75%，主要系 2021 年 1-6 月份经营性现金流量净流出较多所致；2020 年末余额较 2019 年末增长 51.66%，主要系 2020 年度经营性现金流量净流入较多所致；2019 年末余额较 2018 年末增长 37.26%，主要系经营性现金流量净流入及银行借款增加所致。

### 2. 应收账款

(1) 按账龄披露

账 龄	2021 年 6 月 30 日	2020 年 12 月 31 日	2019 年 12 月 31 日	2018 年 12 月 31 日
1 年以内	143,625,993.48	97,779,977.03	71,074,976.80	87,724,224.58

账龄	2021年6月30日	2020年12月31日	2019年12月31日	2018年12月31日
1至2年	42,499,442.57	27,412,170.07	29,002,248.42	14,927,052.76
2至3年	8,017,159.63	21,242,969.84	7,591,725.25	1,595,501.17
3至4年	12,803,058.15	2,522,456.94	901,555.48	1,184,198.96
4至5年	204,900.00	469,486.48	880,198.96	678,882.83
5年以上	783,000.18	822,718.96	665,732.83	177,240.00
小计	207,933,554.01	150,249,779.32	110,116,437.74	106,287,100.30
减：坏账准备	21,184,841.08	16,462,643.42	10,552,161.00	7,670,012.60
合计	186,748,712.93	133,787,135.90	99,564,276.74	98,617,087.70

## (2) 按坏账计提方法分类披露

## ①2021年6月30日(按简化模型计提)

类别	2021年6月30日				账面价值
	账面余额		坏账准备		
	金额	比例(%)	金额	计提比例(%)	
按单项计提坏账准备	84,840.00	0.04	84,840.00	100.00	—
按组合计提坏账准备	207,848,714.01	99.96	21,100,001.08	10.15	186,748,712.93
其中：1.账龄组合	207,848,714.01	99.96	21,100,001.08	10.15	186,748,712.93
合计	207,933,554.01	100.00	21,184,841.08	10.19	186,748,712.93

## ②2020年12月31日(按简化模型计提)

类别	2020年12月31日				账面价值
	账面余额		坏账准备		
	金额	比例(%)	金额	计提比例(%)	
按单项计提坏账准备	84,840.00	0.06	84,840.00	100.00	—
按组合计提坏账准备	150,164,939.32	99.94	16,377,803.42	10.91	133,787,135.90
其中：1.账龄组合	150,164,939.32	99.94	16,377,803.42	10.91	133,787,135.90
合计	150,249,779.32	100.00	16,462,643.42	10.96	133,787,135.90

## ③2019年12月31日(按简化模型计提)

类别	2019年12月31日				
	账面余额		坏账准备		账面价值
	金额	比例(%)	金额	计提比例(%)	
按单项计提坏账准备	84,840.00	0.08	84,840.00	100.00	—
按组合计提坏账准备	110,031,597.74	99.92	10,467,321.00	9.51	99,564,276.74
其中：1.账龄组合	110,031,597.74	99.92	10,467,321.00	9.51	99,564,276.74
合计	110,116,437.74	100.00	10,552,161.00	9.58	99,564,276.74

## ④2018年12月31日（按已发生损失模型计提）

类别	2018年12月31日				
	账面余额		坏账准备		账面价值
	金额	比例(%)	金额	计提比例(%)	
单项金额重大并单独计提坏账准备的应收账款	—	—	—	—	—
按信用风险特征组合计提坏账准备的应收账款	106,202,260.30	99.92	7,585,172.60	7.14	98,617,087.70
其中：1.账龄组合	106,202,260.30	99.92	7,585,172.60	7.14	98,617,087.70
单项金额不重大但单独计提坏账准备的应收账款	84,840.00	0.08	84,840.00	100.00	—
合计	106,287,100.30	100.00	7,670,012.60	7.22	98,617,087.70

## (3) 报告期内坏账准备计提的具体说明：

## a. 2021年6月30日，按单项计提坏账准备的应收账款

应收款项（按单位）	2021年6月30日			
	账面余额	坏账准备	计提比例（%）	计提理由
肇源县民政局	84,840.00	84,840.00	100.00	预计无法收回

## 2020年12月31日，按单项计提坏账准备的应收账款

应收款项（按单位）	2020年12月31日			
	账面余额	坏账准备	计提比例（%）	计提理由
肇源县民政局	84,840.00	84,840.00	100.00	预计无法收回

## 2019年12月31日，按单项计提坏账准备的应收账款

应收款项（按单位）	2019年12月31日		
	账面余额	坏账准备	计提比例（%）
肇源县民政局	84,840.00	84,840.00	100.00

b.2021年6月30日、2020年12月31日、2019年12月31日，按账龄组合计提坏账准备的应收账款

账龄	2021年6月30日		
	账面余额	坏账准备	计提比例（%）
1年以内	143,625,993.48	7,181,299.67	5.00
1-2年	42,499,442.57	4,249,944.26	10.00
2-3年	8,017,159.63	2,405,147.89	30.00
3-4年	12,803,058.15	6,401,529.08	50.00
4-5年	204,900.00	163,920.00	80.00
5年以上	698,160.18	698,160.18	100.00
合计	207,848,714.01	21,100,001.08	10.15

（续上表）

账龄	2020年12月31日		
	账面余额	坏账准备	计提比例（%）
1年以内	97,779,977.03	4,888,998.85	5.00
1-2年	27,412,170.07	2,741,217.01	10.00
2-3年	21,242,969.84	6,372,890.95	30.00
3-4年	2,522,456.94	1,261,228.47	50.00
4-5年	469,486.48	375,589.18	80.00
5年以上	737,878.96	737,878.96	100.00
合计	150,164,939.32	16,377,803.42	10.91

（续上表）

账龄	2019年12月31日		
	账面余额	坏账准备	计提比例（%）
1年以内	71,074,976.80	3,553,748.84	5.00
1-2年	29,002,248.42	2,900,224.84	10.00
2-3年	7,591,725.25	2,277,517.58	30.00

3-4年	901,555.48	450,777.74	50.00
4-5年	880,198.96	704,159.17	80.00
5年以上	580,892.83	580,892.83	100.00
合计	110,031,597.74	10,467,321.00	9.51

按组合计提坏账准备的确认标准及说明见附注三、10。

c.2018年12月31日单项金额不重大并单项计提坏账准备的应收账款

应收款项(按单位)	2018年12月31日			
	账面余额	坏账准备	计提比例(%)	计提理由
肇源县民政局	84,840.00	84,840.00	100.00	预计无法收回

d.2018年12月31日组合中按账龄分析法计提坏账准备的应收账款

账龄	2018年12月31日		
	账面余额	坏账准备	计提比例(%)
1年以内	87,724,224.58	4,386,211.23	5.00
1至2年	14,927,052.76	1,492,705.28	10.00
2至3年	1,595,501.17	478,650.35	30.00
3至4年	1,184,198.96	592,099.48	50.00
4至5年	678,882.83	543,106.26	80.00
5年以上	92,400.00	92,400.00	100.00
合计	106,202,260.30	7,585,172.60	7.14

(3) 坏账准备的变动情况

①2021年1-6月份的变动情况

类别	2020年12月31日	本期变动金额			2021年6月30日
		计提	收回或转回	转销或核销	
按单项计提坏账准备	84,840.00	—	—	—	84,840.00
按组合计提坏账准备	16,377,803.42	4,722,197.66	—	—	21,100,001.08
合计	16,462,643.42	4,722,197.66	—	—	21,184,841.08

②2020年的变动情况

类别	2019年12月31日	会计政策变更	2020年1月1日	本期变动金额			2020年12月31日
				计提	收回或转回	转销或核销	
按单项计提坏账准备	84,840.00	—	84,840.00	—	—	—	84,840.00
按组合计提坏账准备	10,467,321.00	-464,009.41	10,003,311.59	6,374,491.83	—	—	16,377,803.42
合计	10,552,161.00	-464,009.41	10,088,151.59	6,374,491.83	—	—	16,462,643.42

## ③2019年的变动情况

类别	2018年12月31日	会计政策变更	2019年1月1日	本期变动金额			2019年12月31日
				计提	收回或转回	转销或核销	
按单项计提坏账准备	84,840.00	—	84,840.00	—	—	—	84,840.00
按组合计提坏账准备	7,585,172.60	—	7,585,172.60	2,882,148.40	—	—	10,467,321.00
合计	7,670,012.60	—	7,670,012.60	2,882,148.40	—	—	10,552,161.00

## ④2018年的变动情况

类别	2017年12月31日	本期变动金额			2018年12月31日
		计提	收回或转回	转销或核销	
按信用风险特征组合计提坏账准备	3,430,195.85	4,154,976.75	—	—	7,585,172.60
单项金额不重大但单独计提坏账准备	84,840.00	—	—	—	84,840.00
合计	3,515,035.85	4,154,976.75	—	—	7,670,012.60

## (4) 各报告期按欠款方归集的余额前五名的应收账款情况

单位名称	2021年6月30日余额	占应收账款余额的比例(%)	坏账准备余额
肥东县卫生健康委员会	21,828,879.45	10.50	1,104,943.97
杞县卫生健康委员会	14,200,000.00	6.83	710,000.00
北京市凌怡科技有限公司	13,079,268.80	6.29	653,963.44
贵州省卫生健康委员会	11,426,484.20	5.50	5,041,256.10
淮北市濉鑫建设投资有限公司	8,274,000.00	3.98	413,700.00
合计	68,808,632.45	33.10	7,923,863.51

(续上表)



单位名称	2020年12月31日 余额	占应收账款余额 的比例(%)	坏账准备余额
贵州省卫生健康委员会	12,269,529.20	8.17	3,673,566.26
淮北市濉鑫建设投资有限公司	8,274,000.00	5.51	413,700.00
腾讯医疗健康(深圳)有限公司	7,171,434.23	4.77	358,571.71
安徽科大讯飞医疗信息技术有限公司	3,801,450.00	2.53	190,072.50
颍上县卫生健康委员会	3,764,940.00	2.51	188,247.00
合计	35,281,353.43	23.49	4,824,157.47

(续上表)

单位名称	2019年12月31日 余额	占应收账款余额 的比例(%)	坏账准备余额
贵州省卫生健康委员会	12,689,994.20	11.52	1,267,800.67
安徽科大讯飞医疗信息技术有限公司	5,842,500.00	5.31	292,125.00
明光市卫生健康委员会	5,119,629.00	4.65	476,247.70
北明软件有限公司	3,691,700.00	3.35	184,585.00
临泉县卫生健康委员会	3,014,650.00	2.74	150,732.50
合计	30,358,473.20	27.57	2,371,490.87

(续上表)

单位名称	2018年12月31日 余额	占应收账款余额 的比例(%)	坏账准备余额
贵州省卫生和计划生育委员会	28,983,660.00	27.27	1,449,183.00
北明软件有限公司	8,690,915.00	8.18	434,545.75
惠州工程技术学校	7,517,501.00	7.07	375,875.05
江苏康尚生物医疗科技有限公司	3,890,660.00	3.66	194,533.00
贵阳华升科技发展有限责任公司	3,600,000.00	3.39	360,000.00
合计	52,682,736.00	49.57	2,814,136.80

(5) 应收账款 2021年6月末金额较2020年末增长39.59%，2020年末金额较2019年末增长34.37%，主要系营业收入增长，导致应收账款增长所致。同时公司客户主要为政府部门、事业单位，该等客户执行严格预算管理制度，其资金拨付的审批流程较长对应收账款的增长也有一定影响。

(6) 报告期无因金融资产转移而终止确认的应收账款。

(7) 报告期无转移应收账款且继续涉入形成的资产、负债。

### 3. 应收款项融资

(1) 分类列示

种类	2021年6月30日			2020年12月31日		
	账面余额	坏账准备	账面价值	账面余额	坏账准备	账面价值
银行承兑汇票	—	—	—	997,660.00	—	997,660.00
合计	—	—	—	997,660.00	—	997,660.00

续上表

种类	2019年12月31日			2018年12月31日		
	账面余额	坏账准备	账面价值	账面余额	坏账准备	账面价值
银行承兑汇票	—	—	—	—	—	—
合计	—	—	—	—	—	—

(2) 期末本公司无已质押的应收款项融资

(3) 期末本公司无已背书或贴现但尚未到期的应收款项融资

### 4. 预付款项

(1) 预付款项按账龄列示

账龄	2021年6月30日		2020年12月31日	
	金额	比例(%)	金额	比例(%)
1年以内	341,998.26	100.00	501,157.62	100.00
合计	341,998.26	100.00	501,157.62	100.00

(续上表)

账龄	2019年12月31日		2018年12月31日	
	金额	比例(%)	金额	比例(%)
1年以内	759,542.57	100.00	737,168.72	99.61
1至2年	—	—	2,880.00	0.39
合计	759,542.57	100.00	740,048.72	100.00

(2) 各报告期按预付对象归集的余额前五名的预付款项情况

单位名称	2021年6月30日余额	占预付款项余额合计数的比例(%)
中国石油化工股份有限公司合肥分公司	58,858.94	17.21
耿晶*	49,000.00	14.33
李风玲*	22,250.00	6.51
余锦霞*	19,200.00	5.61
王富刚*	18,200.00	5.32
合计	167,508.94	48.98

(续上表)

单位名称	2020年12月31日余额	占预付款项余额合计数的比例(%)
李风玲*	52,250.00	10.43
王富刚*	49,400.00	9.86
余锦霞*	48,000.00	9.58
李红芳*	43,500.00	8.68
陈磊*	43,000.00	8.58
合计	236,150.00	47.13

(续上表)

单位名称	2019年12月31日余额	占预付款项余额合计数的比例(%)
秦涛*	83,600.00	11.01
李哲*	63,000.00	8.29
赵杰*	67,100.00	8.83
王雪彦*	60,000.00	7.90
石继峰*	60,500.00	7.97
合计	334,200.00	44.00

(续上表)

单位名称	2018年12月31日余额	占预付款项余额合计数的比例(%)
合肥高创股份有限公司	63,869.21	8.63
中国石油化工股份有限公司合肥分公司	62,358.94	8.43
李哲*	60,900.00	8.23
赵杰*	56,453.33	7.63
石继峰*	45,120.00	6.10

单位名称	2018年12月31日余额	占预付款项余额合计数的比例(%)
合计	288,701.48	39.02

\*注：预付个人款均为预付的个人房屋租金。

(3) 预付款项 2021 年 6 月末金额较 2020 年末下降 31.76%，2020 年末金额较 2019 年末下降 34.02%，主要系预付的房屋租金下降所致。

## 5. 其他应收款

### (1) 分类列示

项目	2021年6月30日	2020年12月31日	2019年12月31日	2018年12月31日
其他应收款	7,847,452.82	8,330,287.69	7,660,879.65	10,447,616.84
合计	7,847,452.82	8,330,287.69	7,660,879.65	10,447,616.84

### (2) 其他应收款

#### ①按账龄披露

账龄	2021年6月30日	2020年12月31日	2019年12月31日	2018年12月31日
1年以内	5,539,186.77	4,604,116.69	5,948,189.95	4,290,998.58
1至2年	1,901,161.01	3,283,793.32	1,741,630.00	6,760,213.72
2至3年	697,479.25	1,107,430.00	438,883.70	374,320.48
3至4年	721,750.00	401,383.70	258,230.00	36,983.00
4至5年	125,350.00	125,350.00	31,493.00	32,300.00
5年以上	51,868.00	24,618.00	13,250.00	9,250.00
小计	9,036,795.03	9,546,691.71	8,431,676.65	11,504,065.78
减：坏账准备	1,189,342.21	1,216,404.02	770,797.00	1,056,448.94
合计	7,847,452.82	8,330,287.69	7,660,879.65	10,447,616.84

#### ②按款项性质分类情况

款项性质	2021年6月30日	2020年12月31日	2019年12月31日	2018年12月31日
保证金及押金	7,631,713.17	8,551,496.31	8,096,610.15	10,748,086.25
备用金及其他	1,405,081.86	995,195.40	335,066.50	755,979.53
小计	9,036,795.03	9,546,691.71	8,431,676.65	11,504,065.78
减：坏账准备	1,189,342.21	1,216,404.02	770,797.00	1,056,448.94

款项性质	2021年6月30日	2020年12月31日	2019年12月31日	2018年12月31日
合计	7,847,452.82	8,330,287.69	7,660,879.65	10,447,616.84

## ③按坏账计提方法分类披露

A. 截至2021年6月30日的坏账准备按三阶段模型计提如下：

阶段	账面余额	坏账准备	账面价值
第一阶段	9,036,795.03	1,189,342.21	7,847,452.82
合计	9,036,795.03	1,189,342.21	7,847,452.82

截至2021年6月30日，处于第一阶段的坏账准备：

类别	账面余额	计提比例(%)	坏账准备	账面价值
按单项计提坏账准备的其他应收款	—	—	—	—
按组合计提坏账准备的其他应收款	9,036,795.03	13.16	1,189,342.21	7,847,452.82
其中：1.账龄组合	9,036,795.03	13.16	1,189,342.21	7,847,452.82
合计	9,036,795.03	13.16	1,189,342.21	7,847,452.82

截至2021年6月30日，公司无处于第二阶段、第三阶段的其他应收款。

A1.1 截至2021年6月30日，公司无按单项计提坏账准备的其他应收款。

A1.2 截至2021年6月30日，公司按账龄组合计提坏账准备的其他应收款

账龄	2021年6月30日		
	其他应收款	坏账准备	计提比例(%)
1年以内	5,539,186.77	276,959.34	5.00
1至2年	1,901,161.01	190,116.10	10.00
2至3年	697,479.25	209,243.77	30.00
3至4年	721,750.00	360,875.00	50.00
4至5年	125,350.00	100,280.00	80.00
5年以上	51,868.00	51,868.00	100.00
合计	9,036,795.03	1,189,342.21	13.16

B. 截至2020年12月31日的坏账准备按三阶段模型计提如下：

阶段	账面余额	坏账准备	账面价值
第一阶段	9,546,691.71	1,216,404.02	8,330,287.69
合计	9,546,691.71	1,216,404.02	8,330,287.69

截至 2020 年 12 月 31 日，处于第一阶段的坏账准备：

类别	账面余额	计提比例 (%)	坏账准备	账面价值
按单项计提坏账准备的其他应收款	—	—	—	—
按组合计提坏账准备的其他应收款				
其中：1.账龄组合	9,546,691.71	12.74	1,216,404.02	8,330,287.69
合计	9,546,691.71	12.74	1,216,404.02	8,330,287.69

截至 2020 年 12 月 31 日，公司无处于第二阶段、第三阶段的其他应收款。

B1.1 截至 2020 年 12 月 31 日，公司无按单项计提坏账准备的其他应收款。

B1.2 截至 2020 年 12 月 31 日，公司按账龄组合计提坏账准备的其他应收款

账龄	2020 年 12 月 31 日		
	其他应收款	坏账准备	计提比例(%)
1 年以内	4,604,116.69	230,205.84	5.00
1 至 2 年	3,283,793.32	328,379.33	10.00
2 至 3 年	1,107,430.00	332,229.00	30.00
3 至 4 年	401,383.70	200,691.85	50.00
4 至 5 年	125,350.00	100,280.00	80.00
5 年以上	24,618.00	24,618.00	100.00
合计	9,546,691.71	1,216,404.02	12.74

C.截至 2019 年 12 月 31 日的坏账准备按三阶段模型计提如下：

阶段	账面余额	坏账准备	账面价值
第一阶段	8,431,676.65	770,797.00	7,660,879.65
合计	8,431,676.65	770,797.00	7,660,879.65

截至 2019 年 12 月 31 日，处于第一阶段的坏账准备：

类别	账面余额	计提比例 (%)	坏账准备	账面价值
按单项计提坏账准备的其他应收款	—	—	—	—
按组合计提坏账准备的其他应收款	8,431,676.65	9.14	770,797.00	7,660,879.65

类别	账面余额	计提比例(%)	坏账准备	账面价值
其中: 1.账龄组合	8,431,676.65	9.14	770,797.00	7,660,879.65
合计	8,431,676.65	9.14	770,797.00	7,660,879.65

截至 2019 年 12 月 31 日, 公司无处于第二阶段、第三阶段的其他应收款。

C1.1 截至 2019 年 12 月 31 日, 本公司无按单项计提坏账准备的其他应收款。

C1.2 截至 2019 年 12 月 31 日, 本公司按组合计提坏账准备的其他应收款。

账龄	2019 年 12 月 31 日		
	其他应收款	坏账准备	计提比例(%)
1 年以内	5,948,189.95	297,409.49	5.00
1 至 2 年	1,741,630.00	174,163.00	10.00
2 至 3 年	438,883.70	131,665.11	30.00
3 至 4 年	258,230.00	129,115.00	50.00
4 至 5 年	31,493.00	25,194.40	80.00
5 年以上	13,250.00	13,250.00	100.00
合计	8,431,676.65	770,797.00	9.14

D.截至 2018 年 12 月 31 日的坏账准备按已发生损失模型计提如下:

类别	2018 年 12 月 31 日				账面价值
	账面余额		坏账准备		
	金额	比例(%)	金额	计提比例(%)	
单项金额重大并单独计提坏账准备的其他应收款	—	—	—	—	—
按信用风险特征组合计提坏账准备的其他应收款	11,504,065.78	100.00	1,056,448.94	9.18	10,447,616.84
其中: 1.账龄组合	11,504,065.78	100.00	1,056,448.94	9.18	10,447,616.84
单项金额不重大但单独计提坏账准备的其他应收款	—	—	—	—	—
合计	11,504,065.78	100.00	1,056,448.94	9.18	10,447,616.84

D1. 2018 年 12 月 31 日, 本公司期末无按单项计提坏账准备的其他应收款

D2. 2018 年 12 月 31 日, 组合中按账龄分析法计提坏账准备的其他应收款

账 龄	2018年12月31日		
	账面余额	坏账准备	计提比例(%)
1年以内	4,290,998.58	214,549.93	5.00
1至2年	6,760,213.72	676,021.37	10.00
2至3年	374,320.48	112,296.14	30.00
3至4年	36,983.00	18,491.50	50.00
4至5年	32,300.00	25,840.00	80.00
5年以上	9,250.00	9,250.00	100.00
合 计	11,504,065.78	1,056,448.94	9.18

## ④坏账准备的变动情况

坏账准备	第一阶段	第二阶段	第三阶段	合计
	未来12个月预期信用损失	整个存续期预期信用损失(未发生信用减值)	整个存续期预期信用损失(已发生信用减值)	
2020年12月31日余额	1,216,404.02	—	—	1,216,404.02
本期计提	-27,061.81	—	—	-27,061.81
本期转回	—	—	—	—
2021年6月30日余额	1,189,342.21	—	—	1,189,342.21

(续上表)

坏账准备	第一阶段	第二阶段	第三阶段	合计
	未来12个月预期信用损失	整个存续期预期信用损失(未发生信用减值)	整个存续期预期信用损失(已发生信用减值)	
2019年12月31日余额	770,797.00	—	—	770,797.00
本期计提	445,607.02	—	—	445,607.02
本期转回	—	—	—	—
2020年12月31日余额	1,216,404.02	—	—	1,216,404.02

(续上表)

类 别	2018年12月31日	会计政策变更	2019年1月1日	本期变动金额			2019年12月31日
				计提	转回	转销	
按组合计提坏账准备的其他应收款	1,056,448.94	—	1,056,448.94	-285,651.94	—	—	770,797.00



其中：1.账龄组合	1,056,448.94	—	1,056,448.94	-285,651.94	—	—	770,797.00
-----------	--------------	---	--------------	-------------	---	---	------------

(续上表)

类别	2017年12月31日	本期变动金额			2018年12月31日
		计提	收回或转回	转销或核销	
按信用风险特征组合计提坏账准备的其他应收款	800,990.18	255,458.76	—	—	1,056,448.94
其中：1.账龄组合	800,990.18	255,458.76	—	—	1,056,448.94

## ⑤各报告期按欠款方归集的余额前五名的其他应收款情况

单位名称	款项的性质	2021年6月30日余额	账龄	占其他应收款余额合计数的比例(%)	坏账准备
肥东县会计核算中心	保证金	1,643,300.00	2年以内	18.18	84,080.00
淮北市濉鑫建设投资有限公司	保证金	591,000.00	1年以内	6.54	29,550.00
青海省民政厅	保证金	479,000.00	4年以内	5.30	144,350.00
贵州省卫生和计划生育委员会	保证金	411,500.00	3-4年	4.55	205,750.00
安徽省政采项目管理咨询有限公司	保证金	369,000.00	1年以内	4.08	18,450.00
合计		3,493,800.00		38.65	482,180.00

(续上表)

单位名称	款项的性质	2020年12月31日余额	账龄	占其他应收款余额合计数的比例(%)	坏账准备
长丰县公共资源交易中心	保证金	644,400.00	2年以内	6.75	63,240.00
颍上县集中招投标交易中心	保证金	608,480.00	1年以内	6.37	30,424.00
淮北市濉鑫建设投资有限公司	保证金	591,000.00	1年以内	6.19	29,550.00
贺州市公共资源交易中心	保证金	550,328.00	1年以内	5.76	27,516.40
青海省民政厅	保证金	479,000.00	4年以内	5.02	144,350.00
合计		2,873,208.00		30.09	295,080.40

(续上表)

单位名称	款项的性质	2019年12月31日余额	账龄	占其他应收款余额合计数的比例(%)	坏账准备
长丰县公共资源交易中心	保证金	644,400.00	1年以内	7.64	32,220.00
青海省人民检察院	保证金	519,201.15	1年以内	6.16	25,960.06
贵州省卫生和计划生育委员会	保证金	411,500.00	1-2年	4.88	41,150.00
青海省民政厅	保证金	408,000.00	1-3年	4.84	82,900.00
惠州工程职业学院	保证金	297,448.00	1年以内	3.53	14,872.40
合计		2,280,549.15		27.05	197,102.46

(续上表)

单位名称	款项的性质	2018年12月31日余额	账龄	占其他应收款余额合计数的比例(%)	坏账准备
贵州省卫生和计划生育委员会	保证金	4,231,785.00	2年以内	36.79	402,603.50
明光市卫生和计划生育委员会	保证金	1,402,000.00	1-2年	12.19	140,200.00
安徽合肥公共资源交易中心	保证金	1,130,800.00	2年以内	9.83	94,975.00
铜仁市公共资源交易中心	保证金	518,000.00	2年以内	4.50	39,400.00
青海省民政厅	保证金	409,000.00	1-2年	3.56	40,900.00
合计		7,691,585.00		66.87	718,078.50

## 6. 存货

### (1) 存货情况

项目	2021年6月30日		
	账面余额	存货跌价准备或合同履约成本减值准备	账面价值
生产成本	20,802,299.06	—	20,802,299.06
库存商品	451,385.82	—	451,385.82
合计	21,253,684.88	—	21,253,684.88

(续上表)

项 目	2020年12月31日		
	账面余额	存货跌价准备或合同 履约成本减值准备	账面价值
生产成本	18,005,073.93	—	18,005,073.93
库存商品	450,897.79	—	450,897.79
合 计	18,455,971.72	—	18,455,971.72

(续上表)

项 目	2019年12月31日		
	账面余额	存货跌价准备	账面价值
生产成本	23,949,698.31	—	23,949,698.31
库存商品	669,795.16	—	669,795.16
合 计	24,619,493.47	—	24,619,493.47

(续上表)

项 目	2018年12月31日		
	账面余额	存货跌价准备	账面价值
生产成本	21,149,235.22	—	21,149,235.22
库存商品	837,174.44	—	837,174.44
合 计	21,986,409.66	—	21,986,409.66

## 7. 合同资产

## (1) 合同资产情况

项 目	2021年6月30日		
	账面余额	减值准备	账面价值
未到期的质保金	6,974,244.94	508,590.24	6,465,654.70
减：列示于其他非流动资产的合同资产	6,327,943.97	436,006.72	5,891,937.25
合 计	646,300.97	72,583.52	573,717.45

(续上表)

项 目	2020年12月31日		
	账面余额	减值准备	账面价值
未到期的质保金	7,233,766.60	545,372.48	6,688,394.12
减：列示于其他非流动资产的合同资产	5,329,933.00	332,695.65	4,997,237.35

项 目	2020年12月31日		
	账面余额	减值准备	账面价值
合 计	1,903,833.60	212,676.83	1,691,156.77

## (2) 按合同资产减值准备计提方法分类披露

类 别	2021年6月30日				账面价值
	账面余额		减值准备		
	金额	比例(%)	金额	整个存续期 预期信用损 失率(%)	
按组合计提减值准备	6,974,244.94	100.00	508,590.24	7.29	6,465,654.70
其中：账龄组合	6,974,244.94	100.00	508,590.24	7.29	6,465,654.70
合 计	6,974,244.94	100.00	508,590.24	7.29	6,465,654.70

(续上表)

类 别	2020年12月31日				账面价值
	账面余额		减值准备		
	金额	比例(%)	金额	整个存续期 预期信用损 失率(%)	
按组合计提减值准备	7,233,766.60	100.00	545,372.48	7.54	6,688,394.12
其中：账龄组合	7,233,766.60	100.00	545,372.48	7.54	6,688,394.12
合 计	7,233,766.60	100.00	545,372.48	7.54	6,688,394.12

## (3) 合同资产减值准备变动情况

项 目	2020年12月 31日	本期计提	本期转回	本期转销/核 销	2021年6月30日
合同资产	545,372.48	-36,782.24	—	—	508,590.24

(续上表)

项 目	2019年 12月31 日	会计政策变 更	2020年1 月1日	本期计提	本期转回	本期转销/ 核销	2020年12月 31日
合同资 产	—	464,009.41	464,009.41	81,363.07	—	—	545,372.48

(4) 合同资产2021年6月末余额较2020年末下降66.08%，主要系公司未到期的质保金减少所致；2020年末余额较2019年末增长较大，主要系公司自2020年1月1日起执行新收入准则，未到期质保金由“应收账款”调整至“合同资产”列示所致。

## 8. 一年内到期的非流动资产

项 目	2021年6月30日	2020年12月31日	2019年12月31日	2018年12月31日
一年内到期的长期应收款	15,192,285.56	18,142,074.44	14,184,490.66	8,177,563.90
减：减值准备	1,953,275.89	2,134,982.17	2,407,336.30	375,993.72
合计	13,239,009.67	16,007,092.27	11,777,154.36	7,801,570.18

一年内到期的非流动资产 2020 年末余额较 2019 年末增长 35.92%，2019 年末余额较 2018 年末增长 50.96%，主要系长期应收款项目中一年内将要到期金额增长所致。

## 9. 其他流动资产

项 目	2021年6月30日	2020年12月31日	2019年12月31日	2018年12月31日
IPO 申报费用	2,340,566.04	217,924.53	—	—
增值税	834,044.05	2,227,264.23	3,281,677.99	1,177,753.60
待抵扣进项税	18,464.60	49.62	3,305,340.73	86,973.83
其他	—	48,113.21	—	—
合 计	3,193,074.69	2,493,351.59	6,587,018.72	1,264,727.43

其他流动资产 2020 年末余额较 2019 年末下降 62.15%，主要系待抵扣进项税减少所致；2019 年末余额较 2018 年末增长较多，主要系已开票尚未确认收入的增值税销项税和待抵扣进项税增加所致。

## 10. 长期应收款

## (1) 长期应收款情况

项 目	2021年6月30日		
	账面余额	坏账准备	账面价值
分期收款销售商品	29,209,917.18	2,373,804.84	26,836,112.34
其中：未实现融资收益	2,173,596.16	—	2,173,596.16
减：一年内到期的长期应收款	15,192,285.56	1,953,275.89	13,239,009.67
合 计	14,017,631.62	420,528.95	13,597,102.67

(续上表)

项 目	2020年12月31日		
	账面余额	坏账准备	账面价值
分期收款销售商品	32,443,447.73	2,564,023.39	29,879,424.34
其中：未实现融资收益	3,027,354.32	—	3,027,354.32
减：一年内到期的长期应收款	18,142,074.44	2,134,982.17	16,007,092.27
合 计	14,301,373.29	429,041.22	13,872,332.07

(续上表)

项 目	2019年12月31日		
	账面余额	坏账准备	账面价值
分期收款销售商品	28,913,562.47	3,377,330.99	25,536,231.48
其中：未实现融资收益	2,752,897.53	—	2,752,897.53
减：一年内到期的长期应收款	14,184,490.66	2,407,336.30	11,777,154.36
合 计	14,729,071.81	969,994.69	13,759,077.12

(续上表)

项 目	2018年12月31日		
	账面余额	坏账准备	账面价值
分期收款销售商品	14,230,703.41	557,587.91	13,673,115.50
其中：未实现融资收益	1,013,756.59	—	1,013,756.59
减：一年内到期的长期应收款	8,177,563.90	375,993.72	7,801,570.18
合 计	6,053,139.51	181,594.19	5,871,545.32

(2) 按坏账计提方法分类披露

①截至2021年6月30日的坏账准备按三阶段模型计提如下：

阶 段	账面余额	坏账准备	账面价值
第一阶段	20,401,050.59	612,031.52	19,789,019.07
第二阶段	8,808,866.59	1,761,773.32	7,047,093.27
合 计	29,209,917.18	2,373,804.84	26,836,112.34

a.2021年6月30日，处于第一阶段的长期应收款的坏账准备计提如下：

类 别	账面余额	未来12个月内预期信用损失率(%)	坏账准备	账面价值
按组合计提坏账准备	20,401,050.59	3.00	612,031.52	19,789,019.07

b.2021年6月30日，处于第二阶段的长期应收款的坏账准备计提如下：

类别	账面余额	未来12个月内预期信用损失率(%)	坏账准备	账面价值
按单项计提坏账准备	8,808,866.59	20.00	1,761,773.32	7,047,093.27

公司与黑龙江国裕天晟科技有限公司签订的“大庆市信息惠民PPP项目区域医疗服务系统”项目于2017年12月竣工验收，合同总额为23,990,000.00元，审计决算金额为21,777,800.00元。依据合同约定：该项目整体验收完成后支付合同额的30%，验收满一年支付合同额20%，验收满两年再支付合同额20%，验收满三年再支付合同额15%，验收满四年支付合同额的15%。截至2021年6月30日止，该项目形成公司长期应收款余额为8,808,866.59元，坏账准备1,761,773.32元。

②截至2020年12月31日的坏账准备按三阶段模型计提如下：

阶段	账面余额	坏账准备	账面价值
第一阶段	23,714,614.56	818,256.76	22,896,357.80
第二阶段	8,728,833.17	1,745,766.63	6,983,066.54
合计	32,443,447.73	2,564,023.39	29,879,424.34

a.2020年12月31日，处于第一阶段的长期应收款的坏账准备计提如下：

类别	账面余额	未来12个月内预期信用损失率(%)	坏账准备	账面价值
按组合计提坏账准备	23,714,614.56	3.45	818,256.76	22,896,357.80

b.2020年12月31日，处于第二阶段的长期应收款的坏账准备计提如下：

类别	账面余额	未来12个月内预期信用损失率(%)	坏账准备	账面价值
按单项计提坏账准备	8,728,833.17	20.00	1,745,766.63	6,983,066.54

③截至2019年12月31日的坏账准备按三阶段模型计提如下：

阶段	账面余额	坏账准备	账面价值
第一阶段	14,149,302.96	424,479.09	13,724,823.87
第二阶段	14,764,259.51	2,952,851.90	11,811,407.61
合计	28,913,562.47	3,377,330.99	25,536,231.48

a.2019年12月31日，处于第一阶段的长期应收款的坏账准备计提如下：

类别	账面余额	未来12个月内预期信用损失率(%)	坏账准备	账面价值
按组合计提坏账准备	14,149,302.96	3.00	424,479.09	13,724,823.87

b. 2019年12月31日，处于第二阶段的长期应收款的坏账准备计提如下：

类别	账面余额	未来12个月内预期信用损失率(%)	坏账准备	账面价值
按单项计提坏账准备	14,764,259.51	20.00	2,952,851.90	11,811,407.61

④截止2018年12月31日的坏账准备按已发生损失模型计提如下：

类别	2018年12月31日				账面价值
	账面余额		坏账准备		
	金额	比例(%)	金额	计提比例(%)	
单项金额重大并单独计提坏账准备的长期应收款	—	—	—	—	—
按信用风险特征组合计提坏账准备的长期应收款	14,230,703.41	100.00	557,587.91	3.92	13,673,115.50
单项金额不重大但单独计提坏账准备的长期应收款	—	—	—	—	—
合计	14,230,703.41	100.00	557,587.91	3.92	13,673,115.50

(3) 坏账准备的变动情况

①2021年1-6月份的变动情况：

减值准备	第一阶段	第二阶段	合计
	未来12个月预期信用损失	整个存续期预期信用损失(未发生信用减值)	
2020年12月31日余额	818,256.76	1,745,766.63	2,564,023.39
本期计提	-206,225.24	16,006.69	-190,218.55
2021年6月30日余额	612,031.52	1,761,773.32	2,373,804.84

②2020年度和2019年度的变动情况：

减值准备	第一阶段	第二阶段	合计
	未来12个月预期信用损失	整个存续期预期信用损失(未发生信用减值)	
2019年1月1日余额	557,587.91	—	557,587.91
2019年1月1日余额在本期	—	—	—



减值准备	第一阶段	第二阶段	合计
	未来 12 个月预期信用损失	整个存续期预期信用损失(未发生信用减值)	
--转入第二阶段	-557,587.91	557,587.91	—
--转入第三阶段	—	—	—
--转回第二阶段	—	—	—
--转回第一阶段	—	—	—
本期计提	424,479.09	2,395,263.99	2,819,743.08
2019 年 12 月 31 日余额	424,479.09	2,952,851.90	3,377,330.99
2019 年 12 月 31 日余额在本期	—	—	—
--转入第二阶段	—	—	—
--转入第三阶段	—	—	—
--转回第二阶段	—	—	—
--转回第一阶段	—	—	—
本期计提	1,321,287.54	-2,134,595.14	-813,307.60
2020 年 12 月 31 日余额	1,745,766.63	818,256.76	2,564,023.39

## ③2018 年的变动情况

类别	2017 年 12 月 31 日	本期变动金额			2018 年 12 月 31 日
		计提	收回或转回	转销或核销	
按信用风险特征组合计提坏账准备	414,154.68	143,433.23	—	—	557,587.91

(4) 长期应收款 2019 年末账面余额较 2018 年末增长 134.33%，主要系分期收款销售商品收入增加所致。

**11. 投资性房地产**

(1) 采用成本计量模式的投资性房地产

2021 年 1-6 月

项目	房屋建筑物
一、账面原值	
1.2020 年 12 月 31 日	27,215,663.99
2.本期增加金额	—

项 目	房屋建筑物
(1) 外购	—
(2) 存货\固定资产\在建工程转入	—
3.本期减少金额	—
(1) 处置	—
4.2021年6月30日	27,215,663.99
二、累计折旧和累计摊销	
1.2020年12月31日	1,755,722.99
2.本期增加金额	312,359.82
(1) 计提或摊销	312,359.82
(2) 固定资产转入	—
3.本期减少金额	—
(1) 处置	—
4.2021年6月30日	2,068,082.81
三、减值准备	
1.2020年12月31日	—
2.本期增加金额	—
(1) 计提	—
3.本期减少金额	—
(1) 处置	—
4.2021年6月30日	—
四、账面价值	
1.2021年6月30日账面价值	25,147,581.18
2.2020年12月31日账面价值	25,459,941.00

## 2020年度

项 目	房屋建筑物
一、账面原值	
1.2019年12月31日	23,571,205.23
2.本期增加金额	3,644,458.76
(1) 外购	—
(2) 存货\固定资产\在建工程转入	3,644,458.76
3.本期减少金额	—

项 目	房屋建筑物
(1) 处置	—
4.2020 年 12 月 31 日	27,215,663.99
二、累计折旧和累计摊销	
1.2019 年 12 月 31 日	1,059,106.98
2.本期增加金额	696,616.01
(1) 计提或摊销	579,817.02
(2) 固定资产转入	116,798.99
3.本期减少金额	—
(1) 处置	—
4.2020 年 12 月 31 日	1,755,722.99
三、减值准备	
1.2019 年 12 月 31 日	—
2.本期增加金额	—
(1) 计提	—
3.本期减少金额	—
(1) 处置	—
4.2020 年 12 月 31 日	—
四、账面价值	
1.2020 年 12 月 31 日账面价值	25,459,941.00
2.2019 年 12 月 31 日账面价值	22,512,098.25
2019 年度	
项 目	房屋建筑物
一、账面原值	
1.2018 年 12 月 31 日	1,333,989.00
2.本期增加金额	22,237,216.23
(1) 外购	—
(2) 固定资产转入	22,237,216.23
3.本期减少金额	—
(1) 处置	—
4.2019 年 12 月 31 日	23,571,205.23
二、累计折旧和累计摊销	

项 目	房屋建筑物
1.2018年12月31日	511,363.26
2.本期增加金额	547,743.72
(1) 计提或摊销	507,656.69
(2) 固定资产转入	40,087.03
3.本期减少金额	—
(1) 处置	—
4.2019年12月31日	1,059,106.98
三、减值准备	
1.2018年12月31日	—
2.本期增加金额	—
(1) 计提	—
3.本期减少金额	—
(1) 处置	—
4.2019年12月31日	—
四、账面价值	
1.2019年12月31日账面价值	22,512,098.25
2.2018年12月31日账面价值	822,625.74

## 2018年度

项 目	房屋建筑物
一、账面原值	
1.2017年12月31日	1,333,989.00
2.本期增加金额	—
(1) 外购	—
(2) 存货\固定资产\在建工程转入	—
3.本期减少金额	—
(1) 处置	—
4.2018年12月31日	1,333,989.00
二、累计折旧和累计摊销	
1.2017年12月31日	444,663.90
2.本期增加金额	66,699.36
(1) 计提或摊销	66,699.36

项 目	房屋建筑物
(2) 存货\固定资产\在建工程转入	
3.本期减少金额	—
(1) 处置	—
4.2018年12月31日	511,363.26
三、减值准备	
1.2017年12月31日	—
2.本期增加金额	—
(1) 计提	—
3.本期减少金额	—
(1) 处置	—
4.2018年12月31日	—
四、账面价值	
1.2018年12月31日账面价值	822,625.74
2.2017年12月31日账面价值	889,325.10

(2) 截至2021年6月30日止,公司无未办妥产权证书的投资性房地产情况。

(3) 投资性房地产2019年年末账面价值较2018年末增长较大,主要系公司于2019年将位于创新产业园二期F区2幢的部分楼层出租所致。

## 12. 固定资产

### (1) 分类列示

项 目	2021年6月30日	2020年12月31日	2019年12月31日	2018年12月31日
固定资产	43,603,735.87	44,158,010.36	46,847,453.07	69,058,283.57
合计	43,603,735.87	44,158,010.36	46,847,453.07	69,058,283.57

### (2) 固定资产

#### ① 固定资产情况

##### 2021年1-6月

项 目	房屋及建筑物	电子设备	运输设备	办公设备	合计
一、账面原值:					
1.2020年12月31日	43,062,904.14	3,847,200.73	3,135,884.77	1,602,241.18	51,648,230.82

项 目	房屋及建筑物	电子设备	运输设备	办公设备	合计
2.本期增加金额	259,174.31	183,188.92	—	—	442,363.23
(1) 购置	259,174.31	183,188.92	—	—	442,363.23
(2) 在建工程转入	—	—	—	—	—
3.本期减少金额	—	—	—	—	—
(1) 转入投资性房地产	—	—	—	—	—
4.2021年6月30日	43,322,078.45	4,030,389.65	3,135,884.77	1,602,241.18	52,090,594.05
二、累计折旧					
1.2020年12月31日	1,757,137.30	3,028,303.45	1,955,435.23	749,344.48	7,490,220.46
2.本期增加金额	455,239.92	258,889.39	143,745.33	138,763.08	996,637.72
(1) 计提	455,239.92	258,889.39	143,745.33	138,763.08	996,637.72
3.本期减少金额	—	—	—	—	—
(1) 转入投资性房地产	—	—	—	—	—
4.2021年6月30日	2,212,377.22	3,287,192.84	2,099,180.56	888,107.56	8,486,858.18
三、减值准备					
1.2020年12月31日	—	—	—	—	—
2.本期增加金额	—	—	—	—	—
(1) 计提	—	—	—	—	—
3.本期减少金额	—	—	—	—	—
(1) 处置或报废	—	—	—	—	—
4.2021年6月30日	—	—	—	—	—
四、固定资产账面价值					
1.2021年6月30日账面价值	41,109,701.23	743,196.81	1,036,704.21	714,133.62	43,603,735.87
2.2020年12月31日账面价值	41,305,766.84	818,897.28	1,180,449.54	852,896.70	44,158,010.36
2020年度					
项 目	房屋及建筑物	电子设备	运输设备	办公设备	合计
一、账面原值：					
1.2019年12月31日	44,636,819.12	3,480,459.48	2,706,955.57	1,544,154.89	52,368,389.06
2.本期增加金额	2,070,543.78	366,741.25	428,929.20	58,086.29	2,924,300.52
(1) 购置	2,070,543.78	366,741.25	428,929.20	58,086.29	2,924,300.52

项 目	房屋及建筑物	电子设备	运输设备	办公设备	合计
(2) 在建工程转入	—	—	—	—	—
3.本期减少金额	3,644,458.76	—	—	—	3,644,458.76
(1) 转入投资性房地 产	3,644,458.76	—	—	—	3,644,458.76
4.2020年12月31日	43,062,904.14	3,847,200.73	3,135,884.77	1,602,241.18	51,648,230.82
二、累计折旧					
1.2019年12月31日	940,599.34	2,389,121.79	1,715,518.27	475,696.59	5,520,935.99
2.本期增加金额	933,336.95	639,181.66	239,916.96	273,647.89	2,086,083.46
(1) 计提	933,336.95	639,181.66	239,916.96	273,647.89	2,086,083.46
3.本期减少金额	116,798.99	—	—	—	116,798.99
(1) 转入投资性房地 产	116,798.99	—	—	—	116,798.99
4.2020年12月31日	1,757,137.30	3,028,303.45	1,955,435.23	749,344.48	7,490,220.46
三、减值准备					
1.2019年12月31日	—	—	—	—	—
2.本期增加金额	—	—	—	—	—
(1) 计提	—	—	—	—	—
3.本期减少金额	—	—	—	—	—
(1) 处置或报废	—	—	—	—	—
4.2020年12月31日	—	—	—	—	—
四、固定资产账面 价值					
1.2020年12月31日 账面价值	41,305,766.84	818,897.28	1,180,449.54	852,896.70	44,158,010.36
2.2019年12月31日 账面价值	43,696,219.78	1,091,337.69	991,437.30	1,068,458.30	46,847,453.07

## 2019年度

项 目	房屋及建筑物	电子设备	运输设备	办公设备	合计
一、账面原值:					
1.2018年12月31日	66,711,648.68	2,900,869.86	2,274,184.16	1,284,074.21	73,170,776.91
2.本期增加金额	162,386.67	579,589.62	1,060,172.41	260,080.68	2,062,229.38
(1) 购置	162,386.67	579,589.62	1,060,172.41	260,080.68	2,062,229.38
(2) 在建工程转入	—	—	—	—	—
3.本期减少金额	22,237,216.23	—	627,401.00	—	22,864,617.23

项 目	房屋及建筑物	电子设备	运输设备	办公设备	合计
(1) 处置或报废	—	—	627,401.00	—	627,401.00
(2) 其他转出	22,237,216.23	—	—	—	22,237,216.23
4.2019年12月31日	44,636,819.12	3,480,459.48	2,706,955.57	1,544,154.89	52,368,389.06
二、累计折旧					
1.2018年12月31日	—	1,719,164.12	2,160,474.95	232,854.27	4,112,493.34
2.本期增加金额	980,686.37	669,957.67	151,074.27	242,842.32	2,044,560.63
(1) 计提	980,686.37	669,957.67	151,074.27	242,842.32	2,044,560.63
3.本期减少金额	40,087.03	—	596,030.95	—	636,117.98
(1) 处置或报废	—	—	596,030.95	—	596,030.95
(2) 其他转出	40,087.03	—	—	—	40,087.03
4.2019年12月31日	940,599.34	2,389,121.79	1,715,518.27	475,696.59	5,520,935.99
三、减值准备					
1.2018年12月31日	—	—	—	—	—
2.本期增加金额	—	—	—	—	—
(1) 计提	—	—	—	—	—
3.本期减少金额	—	—	—	—	—
(1) 处置或报废	—	—	—	—	—
4.2019年12月31日	—	—	—	—	—
四、固定资产账面价值					
1.2019年12月31日 账面价值	43,696,219.78	1,091,337.69	991,437.30	1,068,458.30	46,847,453.07
2.2018年12月31日 账面价值	66,711,648.68	1,181,705.74	113,709.21	1,051,219.94	69,058,283.57

## 2018年度

项 目	房屋及建筑物	电子设备	运输设备	办公设备	合计
一、账面原值：					
1.2017年12月31日	—	2,166,688.59	2,274,184.16	500,778.38	4,941,651.13
2.本期增加金额	66,711,648.68	734,181.27	—	783,295.83	68,229,125.78
(1) 购置	—	734,181.27	—	783,295.83	1,517,477.10
(2) 在建工程转入	66,711,648.68	—	—	—	66,711,648.68
3.本期减少金额	—	—	—	—	—
(1) 处置或报废	—	—	—	—	—



项 目	房屋及建筑物	电子设备	运输设备	办公设备	合计
4.2018年12月31日	66,711,648.68	2,900,869.86	2,274,184.16	1,284,074.21	73,170,776.91
二、累计折旧					
1.2017年12月31日	—	1,131,890.96	2,140,858.06	148,681.98	3,421,431.00
2.本期增加金额	—	587,273.16	19,616.89	84,172.29	691,062.34
(1) 计提	—	587,273.16	19,616.89	84,172.29	691,062.34
3.本期减少金额	—	—	—	—	—
(1) 处置或报废	—	—	—	—	—
4.2018年12月31日	—	1,719,164.12	2,160,474.95	232,854.27	4,112,493.34
三、减值准备					
1.2017年12月31日	—	—	—	—	—
2.本期增加金额	—	—	—	—	—
(1) 计提	—	—	—	—	—
3.本期减少金额	—	—	—	—	—
(1) 处置或报废	—	—	—	—	—
4.2018年12月31日	—	—	—	—	—
四、固定资产账面价值					
1.2018年12月31日 账面价值	66,711,648.68	1,181,705.74	113,709.21	1,051,219.94	69,058,283.57
2.2017年12月31日 账面价值	—	1,034,797.63	133,326.10	352,096.40	1,520,220.13

②报告期各期末无暂时闲置的固定资产。

③报告期各期末无通过融资租赁租入的固定资产。

④截至2021年6月30日止，公司无未办妥产权证书的固定资产情况。

(3) 固定资产2019年末账面价值较2018年末下降32.16%，主要系公司于2019年将位于创新产业园二期F区2幢的部分楼层出租所致。

### 13. 无形资产

①2021年1-6月

项 目	软件
一、账面原值	

项 目	软件
1.2020年12月31日	1,547,704.92
2.本期增加金额	414,690.27
(1) 购置	414,690.27
(2) 内部研发	—
3.本期减少金额	—
(1) 处置	—
4.2021年6月30日	1,962,395.19
二、累计摊销	
1.2020年12月31日	979,630.85
2.本期增加金额	161,681.98
(1) 计提	161,681.98
3.本期减少金额	—
(1) 处置	—
4.2021年6月30日	1,141,312.83
三、减值准备	—
1.2020年12月31日	—
2.本期增加金额	—
(1) 计提	—
3.本期减少金额	—
(1) 处置	—
4.2021年6月30日	—
四、账面价值	
1.2021年6月30日账面价值	821,082.36
2.2020年12月31日账面价值	568,074.07
2020年度	
项 目	软件
一、账面原值	
1.2019年12月31日	1,429,120.86
2.本期增加金额	118,584.06
(1) 购置	118,584.06
(2) 内部研发	—

项 目	软件
3.本期减少金额	—
(1) 处置	—
4.2020年12月31日	1,547,704.92
二、累计摊销	
1.2019年12月31日	681,948.27
2.本期增加金额	297,682.58
(1) 计提	297,682.58
3.本期减少金额	—
(1) 处置	—
4.2020年12月31日	979,630.85
三、减值准备	
1.2019年12月31日	
2.本期增加金额	—
(1) 计提	—
3.本期减少金额	—
(1) 处置	—
4.2020年12月31日	—
四、账面价值	
1.2020年12月31日账面价值	568,074.07
2.2019年12月31日账面价值	747,172.59

## 2019年度

项 目	软件
一、账面原值	
1.2018年12月31日	1,029,059.82
2.本期增加金额	400,061.04
(1) 购置	400,061.04
3.本期减少金额	—
(1) 处置	—
4.2019年12月31日	1,429,120.86
二、累计摊销	
1.2018年12月31日	402,791.87

项 目	软件
2.本期增加金额	279,156.40
(1) 计提	279,156.40
3.本期减少金额	—
(1) 处置	—
4.2019年12月31日	681,948.27
三、减值准备	
1.2018年12月31日	—
2.本期增加金额	—
(1) 计提	—
3.本期减少金额	—
(1) 处置	—
4.2019年12月31日	—
四、账面价值	
1.2019年12月31日账面价值	747,172.59
2.2018年12月31日账面价值	626,267.95

## 2018年度

项 目	软件
一、账面原值	
1.2017年12月31日	899,145.30
2.本期增加金额	129,914.52
(1) 购置	129,914.52
3.本期减少金额	—
(1) 处置	—
4.2018年12月31日	1,029,059.82
二、累计摊销	
1.2017年12月31日	199,145.23
2.本期增加金额	203,646.64
(1) 计提	203,646.64
3.本期减少金额	—
(1) 处置	—
4.2018年12月31日	402,791.87

项 目	软件
三、减值准备	
1.2017年12月31日	—
2.本期增加金额	—
(1) 计提	—
3.本期减少金额	—
(1) 处置	—
4.2018年12月31日	—
四、账面价值	
1.2018年12月31日账面价值	626,267.95
2.2017年12月31日账面价值	700,000.07

#### 14. 递延所得税资产、递延所得税负债

##### (1) 未经抵销的递延所得税资产

项 目	2021年6月30日	
	可抵扣暂时性差异	递延所得税资产
信用减值准备	24,952,313.87	3,742,847.08
递延收益	10,117,123.02	1,517,568.45
合 计	35,069,436.89	5,260,415.53

(续上表)

项 目	2020年12月31日	
	可抵扣暂时性差异	递延所得税资产
信用减值损失	20,515,174.57	3,077,276.19
递延收益	10,239,261.30	1,535,889.20
合 计	30,754,435.87	4,613,165.39

(续上表)

项 目	2019年12月31日	
	可抵扣暂时性差异	递延所得税资产
信用减值损失	14,550,589.99	2,182,588.50
递延收益	4,610,080.65	691,512.10
合 计	19,160,670.64	2,874,100.60

(续上表)

项 目	2018年12月31日	
	可抵扣暂时性差异	递延所得税资产
资产减值准备	9,280,283.19	1,392,042.48
递延收益	4,717,500.00	707,625.00
合 计	13,997,783.19	2,099,667.48

(2) 未经抵销的递延所得税负债

项 目	2021年6月30日	
	应纳税暂时性差异	递延所得税负债
增值税退税	36,282,432.17	5,442,364.83

(续上表)

项 目	2020年12月31日	
	应纳税暂时性差异	递延所得税负债
增值税退税	35,989,611.20	5,398,441.68

(续上表)

项 目	2019年12月31日	
	应纳税暂时性差异	递延所得税负债
增值税退税	26,893,794.40	4,034,069.16

(续上表)

项 目	2018年12月31日	
	应纳税暂时性差异	递延所得税负债
增值税退税	16,503,997.84	2,475,599.68

(3) 未确认递延所得税资产明细

项 目	2021年6月30日	2020年12月31日	2019年12月31日	2018年12月31日
信用减值准备	304,264.50	273,268.74	149,699.00	—
资产减值准备	—	—	—	3,766.26
可抵扣亏损	2,509,887.68	1,604,049.18	1,077,320.44	3,255,279.90
合 计	2,814,152.18	1,877,317.92	1,227,019.44	3,259,046.16

(4) 未确认递延所得税资产的可抵扣亏损将于以下年度到期

年份	2021年6月30日	2020年12月31日	2019年12月31日	2018年12月31日
2021年	—	—	80,140.98	725,591.55
2022年	—	—	100,170.85	183,228.40
2023年	679,643.99	679,643.99	687,851.00	2,346,459.95
2024年	209,157.61	209,157.61	209,157.61	—
2025年	715,247.58	715,247.58	—	—
2026年	905,838.50	—	—	—
合计	2,509,887.68	1,604,049.18	1,077,320.44	3,255,279.90

(5) 递延所得税资产 2020 年末余额较 2019 年末增长 60.51%，2019 年末余额较 2018 年末增长 36.88%，主要系坏账准备形成的可抵扣暂时性差异增长所致。

(6) 递延所得税负债 2020 年末余额较 2019 年末增长 33.82%，2019 年末余额较 2018 年末增长 62.95%，主要系收到软件产品增值税退税金额增加，相应的应纳税暂时性差异增加所致。

#### 15. 其他非流动资产

项目	2021年6月30日	2020年12月31日
合同资产	6,327,943.97	5,329,933.00
减：减值准备	436,006.72	332,695.65
合计	5,891,937.25	4,997,237.35

#### 16. 应付账款

##### (1) 按性质列示

项目	2021年6月30日	2020年12月31日	2019年12月31日	2018年12月31日
应付货款	32,993,327.24	39,155,302.90	37,911,863.15	42,416,853.17
应付资产款	503,010.46	—	224,446.62	30,465,153.08
合计	33,496,337.70	39,155,302.90	38,136,309.77	72,882,006.25

##### (2) 各报告期末账龄超过 1 年的重要应付账款

项目	2021年6月30日	未偿还或结转的原因
江苏盖睿健康科技有限公司	4,653,593.14	款项陆续支付中

(续上表)

项 目	2020 年 12 月 31 日	未偿还或结转的原因
江苏盖睿健康科技有限公司	11,549,041.40	款项陆续支付中

(续上表)

项 目	2019 年 12 月 31 日	未偿还或结转的原因
江苏盖睿健康科技有限公司	14,461,967.04	款项陆续支付中

(续上表)

项 目	2018 年 12 月 31 日	未偿还或结转的原因
大连华泰泽科技有限公司	2,010,256.41	款项陆续支付中

(3) 应付账款 2019 年末余额较 2018 年末下降 47.67%，主要系 2019 年支付了 2018 年尚未支付的新办公大楼购房款所致。

#### 17. 预收款项

##### (1) 预收款项列示

项 目	2021 年 6 月 30 日	2020 年 12 月 31 日	2019 年 12 月 31 日	2018 年 12 月 31 日
预收货款	—	—	1,135,396.54	1,601,305.96
预收房租租金	100,534.50	201,216.58	174,340.53	81,544.53
合 计	100,534.50	201,216.58	1,309,737.07	1,682,850.49

(2) 预收款项期末余额中均无账龄超过一年的重要预收款项。

(3) 预收款项 2021 年 6 月末余额较 2020 年末下降 50.04%，主要系 2021 年上半年收到的预收房租下降所致；2020 年末余额较 2019 年末下降 84.64%，主要系 2020 年 1 月 1 日起执行新收入准则，将预收货款调整至合同负债和其他流动负债所致。

#### 18. 合同负债

项 目	2021 年 6 月 30 日	2020 年 12 月 31 日
预收货款	435,739.02	664,313.09

合同负债 2021 年 6 月末余额较 2020 年末下降 34.41%，主要系 2021 年上半年收到的预收货款较少；2020 年末余额系 2020 年 1 月 1 日起执行新收入准则，将预收款项调整至合同负债和其他流动负债所致。



## 19. 应付职工薪酬

## (1) 应付职工薪酬列示

项目	2020年12月31日	本期增加	本期减少	2021年6月30日
一、短期薪酬	15,776,095.77	41,084,732.64	45,786,140.55	11,074,687.86
二、离职后福利-设定提存计划	—	2,246,196.03	2,194,916.30	51,279.73
合计	15,776,095.77	43,330,928.67	47,981,056.85	11,125,967.59

## (续上表)

项目	2019年12月31日	本期增加	本期减少	2020年12月31日
一、短期薪酬	14,066,608.37	69,777,648.22	68,068,160.82	15,776,095.77
二、离职后福利-设定提存计划	10,537.04	512,521.81	523,058.85	—
合计	14,077,145.41	70,290,170.03	68,591,219.67	15,776,095.77

## (续上表)

项目	2018年12月31日	本期增加	本期减少	2019年12月31日
一、短期薪酬	11,748,400.69	58,775,960.47	56,457,752.79	14,066,608.37
二、离职后福利-设定提存计划	137,710.03	3,631,189.39	3,758,362.38	10,537.04
合计	11,886,110.72	62,407,149.86	60,216,115.17	14,077,145.41

## (续上表)

项目	2017年12月31日	本期增加	本期减少	2018年12月31日
一、短期薪酬	10,095,057.22	47,504,987.01	45,851,643.54	11,748,400.69
二、离职后福利-设定提存计划	—	3,480,978.63	3,343,268.60	137,710.03
合计	10,095,057.22	50,985,965.64	49,194,912.14	11,886,110.72

## (2) 短期薪酬列示

项目	2020年12月31日	本期增加	本期减少	2021年6月30日
一、工资、奖金、津贴和补贴	15,656,287.13	37,402,105.62	42,108,643.91	10,949,748.84
二、职工福利费	—	1,836,958.07	1,836,958.07	—
三、社会保险费	41,084.56	1,150,646.59	1,146,921.66	44,809.49
其中：医疗保险费	41,084.56	1,128,806.17	1,125,890.33	44,000.40

项 目	2020年12月31日	本期增加	本期减少	2021年6月30日
工伤保险费	—	18,836.63	18,027.54	809.09
生育保险费	—	3,003.79	3,003.79	—
四、住房公积金	77,512.00	577,823.00	578,200.00	77,135.00
五、工会经费和职工教育经费	1,212.08	117,199.36	115,416.91	2,994.53
合 计	15,776,095.77	41,084,732.64	45,786,140.55	11,074,687.86

(续上表)

项 目	2019年12月31日	本期增加	本期减少	2020年12月31日
一、工资、奖金、津贴和补贴	13,994,446.84	64,224,028.16	62,562,187.87	15,656,287.13
二、职工福利费	—	2,813,579.72	2,813,579.72	—
三、社会保险费	5,412.74	1,382,915.13	1,347,243.31	41,084.56
其中：医疗保险费	5,348.86	1,379,848.05	1,344,112.35	41,084.56
工伤保险费	63.88	2,669.26	2,733.14	—
生育保险费	—	397.82	397.82	—
四、住房公积金	66,077.40	1,036,277.24	1,024,842.64	77,512.00
五、工会经费和职工教育经费	671.39	320,847.97	320,307.28	1,212.08
合 计	14,066,608.37	69,777,648.22	68,068,160.82	15,776,095.77

(续上表)

项 目	2018年12月31日	本期增加	本期减少	2019年12月31日
一、工资、奖金、津贴和补贴	11,591,375.36	53,602,455.56	51,199,384.08	13,994,446.84
二、职工福利费	—	2,269,428.20	2,269,428.20	—
三、社会保险费	59,321.24	2,020,041.13	2,073,949.63	5,412.74
其中：医疗保险费	56,496.42	1,927,269.89	1,978,417.45	5,348.86
工伤保险费	2,824.82	65,543.47	68,304.41	63.88
生育保险费	—	27,227.77	27,227.77	—
四、住房公积金	96,772.00	727,853.30	758,547.90	66,077.40
五、工会经费和职工教育经费	932.09	156,182.28	156,442.98	671.39
合 计	11,748,400.69	58,775,960.47	56,457,752.79	14,066,608.37

(续上表)

项 目	2017年12月 31日	本期增加	本期减少	2018年12月 31日
一、工资、奖金、津贴和补贴	10,006,384.69	44,411,256.68	42,826,266.01	11,591,375.36
二、职工福利费	—	894,204.71	894,204.71	—
三、社会保险费	—	1,463,917.65	1,404,596.41	59,321.24
其中：医疗保险费	—	1,393,795.55	1,337,299.13	56,496.42
工伤保险费	—	70,122.10	67,297.28	2,824.82
四、住房公积金	85,610.00	471,708.39	460,546.39	96,772.00
五、工会经费和职工教育经费	3,062.53	263,899.58	266,030.02	932.09
合 计	10,095,057.22	47,504,987.01	45,851,643.54	11,748,400.69

## (3) 设定提存计划列示

项 目	2020年12月 31日	本期增加	本期减少	2021年6月30 日
1.基本养老保险	—	2,173,951.02	2,124,236.14	49,714.88
2.失业保险费	—	72,245.01	70,680.16	1,564.85
合 计	—	2,246,196.03	2,194,916.30	51,279.73

## (续上表)

项 目	2019年12月 31日	本期增加	本期减少	2020年12月 31日
1.基本养老保险	10,217.72	500,396.92	510,614.64	—
2.失业保险费	319.32	12,124.89	12,444.21	—
合 计	10,537.04	512,521.81	523,058.85	—

## (续上表)

项 目	2018年12月 31日	本期增加	本期减少	2019年12月 31日
1.基本养老保险	134,179.00	3,538,432.80	3,662,394.08	10,217.72
2.失业保险费	3,531.03	92,756.59	95,968.30	319.32
合 计	137,710.03	3,631,189.39	3,758,362.38	10,537.04

## (续上表)

项 目	2017年12月 31日	本期增加	本期减少	2018年12月 31日
1.基本养老保险	—	3,393,963.92	3,259,784.92	134,179.00
2.失业保险费	—	87,014.71	83,483.68	3,531.03

项 目	2017年12月31日	本期增加	本期减少	2018年12月31日
合 计	—	3,480,978.63	3,343,268.60	137,710.03

**20. 应交税费**

项 目	2021年6月30日	2020年12月31日	2019年12月31日	2018年12月31日
企业所得税	1,989,953.42	6,019,870.68	1,632,138.91	481,356.54
增值税	3,866,180.26	2,678,397.41	2,794,395.32	5,797,266.88
其他税费	396,750.03	612,249.17	449,780.70	599,634.98
合 计	6,252,883.71	9,310,517.26	4,876,314.93	6,878,258.40

应交税费 2021 年 6 月末余额较 2020 年末下降 32.84%，主要系应缴纳的企业所得税减少所致；2020 年末余额较 2019 年末增长 90.93%，主要系 2020 年企业所得税增长所致。

**21. 其他应付款**

## (1) 分类列示

项 目	2021年6月30日	2020年12月31日	2019年12月31日	2018年12月31日
其他应付款	1,911,908.94	3,462,750.00	2,886,788.28	3,143,201.47
合 计	1,911,908.94	3,462,750.00	2,886,788.28	3,143,201.47

## (2) 其他应付款

## 按款项性质列示其他应付款

项 目	2021年6月30日	2020年12月31日	2019年12月31日	2018年12月31日
预提费用	1,774,823.96	1,963,232.49	1,544,588.28	1,418,588.47
保证金及押金	104,000.00	132,864.58	282,600.00	532,064.00
政府“借转补”资金	—	1,000,000.00	1,000,000.00	1,000,000.00
其他	33,084.98	366,652.93	59,600.00	192,549.00
合 计	1,911,908.94	3,462,750.00	2,886,788.28	3,143,201.47

(3) 其他应付款 2021 年 6 月末余额较 2020 年末下降 44.79%，主要系 2021 年政府“借转补”资金项目验收结转至“其他收益”科目所致。

**22. 一年内到期的非流动负债**

项 目	2021年6月30日	2020年12月31日	2019年12月31日	2018年12月31日
一年内到期的长期借款	2,556,268.07	2,713,129.04	2,573,130.96	—

一年内到期的长期借款余额系长期借款重分类所致。

### 23. 其他流动负债

项 目	2021年6月30日	2020年12月31日	2019年12月31日	2018年12月31日
待转销项税额	37,136.61	50,753.57	—	—

其他流动负债系根据新收入准则，由预收款项重分类而来。

### 24. 长期借款

#### (1) 长期借款分类

项 目	2021年6月30日	2020年12月31日	2019年12月31日	2018年12月31日
抵押借款	27,504,280.17	28,813,657.69	31,316,007.00	—
小 计	27,504,280.17	28,813,657.69	31,316,007.00	—
减：一年内到期的长期借款	2,556,268.07	2,713,129.04	2,573,130.96	—
合 计	24,948,012.10	26,100,528.65	28,742,876.04	—

(2) 长期借款余额系抵押借款，由冷浩、王雪为本公司提供最高额保证，同时本公司以办公大楼提供了抵押。

### 25. 递延收益

项 目	2020年12月31日	本期增加	本期减少	2021年6月30日	形成原因
政府补助	10,239,261.30	—	122,138.28	10,117,123.02	与资产相关

(续上表)

项 目	2019年12月31日	本期增加	本期减少	2020年12月31日	形成原因
政府补助	4,610,080.65	5,736,600.00	107,419.35	10,239,261.30	与资产相关

(续上表)

项 目	2018年12月31日	本期增加	本期减少	2019年12月31日	形成原因
政府补助	4,717,500.00	—	107,419.35	4,610,080.65	与资产相关

续上表

项 目	2017年12月31日	本期增加	本期减少	2018年12月31日	形成原因
政府补助	—	4,717,500.00	—	4,717,500.00	与资产相关

与资产相关的政府补助详见“附注五、47 政府补助”。

递延收益 2020 年末余额较 2019 年末增长 122.11%，主要系 2020 年收到与资产相关的政府补助金额较大所致。

## 26. 股本

### (1) 2021 年 1-6 月

项 目	2020年12月31日	本期增加	本期减少	2021年6月30日
股份总数	47,100,000.00	—	—	47,100,000.00

### (2) 2020 年度

项 目	2019年12月31日	本期增加	本期减少	2020年12月31日
股份总数	47,100,000.00	—	—	47,100,000.00

### (3) 2019 年度

项 目	2018年12月31日	本期增加	本期减少	2019年12月31日
股份总数	47,100,000.00	—	—	47,100,000.00

### (4) 2018 年度

项 目	2017年12月31日	本期增加	本期减少	2018年12月31日
股份总数	47,100,000.00	—	—	47,100,000.00

报告期股本增减变动情况详见本附注一“公司的基本情况”和五、27“资本公积”。

## 27. 资本公积

### (1) 2021 年 1-6 月

项 目	2020年12月31日	本期增加	本期减少	2021年6月30日
资本溢价（股本溢价）	82,209,810.43	—	—	82,209,810.43
其他资本公积	2,591,800.00	—	—	2,591,800.00
合 计	84,801,610.43	—	—	84,801,610.43

### (2) 2020 年度

项目	2019年12月31日	本期增加	本期减少	2020年12月31日
资本溢价（股本溢价）	82,209,810.43	—	—	82,209,810.43
其他资本公积	2,591,800.00	—	—	2,591,800.00
合计	84,801,610.43	—	—	84,801,610.43

## (3) 2019年度

项目	2018年12月31日	本期增加	本期减少	2019年12月31日
资本溢价（股本溢价）	82,527,112.59	—	317,302.16	82,209,810.43
其他资本公积	2,591,800.00	—	—	2,591,800.00
合计	85,118,912.59	—	317,302.16	84,801,610.43

2019年度资本公积减少数：公司2019年收购控股子公司亨源合义少数股东权益，支付对价与按照新增持股比例计算应享有亨源合义自购买日开始持续计算的可辨认净资产份额之间的差额调整资本公积，该事项减少资本公积（股本溢价）317,302.16元。

## (4) 2018年度

项目	2017年12月31日	本期增加	本期减少	2018年12月31日
资本溢价（股本溢价）	82,977,500.78	—	450,388.19	82,527,112.59
其他资本公积	2,591,800.00	—	—	2,591,800.00
合计	85,569,300.78	—	450,388.19	85,118,912.59

2018年度资本公积减少数：①公司定向发行股份本期发生的中介机构费用减少资本公积（股本溢价）254,716.98元；②公司2018年收购控股子公司亨源合义少数股东权益，支付对价与按照新增持股比例计算应享有亨源合义自购买日开始持续计算的可辨认净资产份额之间的差额调整资本公积，该事项减少资本公积（股本溢价）195,671.21元。

## 28. 盈余公积

## (1) 2021年1-6月

项目	2020年12月31日	本期增加	本期减少	2021年6月30日
法定盈余公积	13,155,322.04	—	—	13,155,322.04

## (2) 2020年度

项 目	2019年12月31日	前期差错更正	2020年1月1日	本期增加	本期减少	2020年12月31日
法定盈余公积	7,940,192.77	-36,080.72	7,904,112.05	5,251,209.99	—	13,155,322.04

## (3) 2019 年度

项 目	2018年12月31日	前期差错更正	2019年1月1日	本期增加	本期减少	2019年12月31日
法定盈余公积	4,548,660.10	-28,883.84	4,519,776.26	3,384,335.79	—	7,904,112.05

## (4) 2018 年度

项 目	2017年12月31日	前期差错更正	2018年1月1日	本期增加	本期减少	2018年12月31日
法定盈余公积	1,929,983.54	-35,203.15	1,894,780.39	2,624,995.87	—	4,519,776.26

报告期各期末盈余公积增加系本公司按《公司法》及本公司章程有关规定，按母公司当期净利润 10%提取法定盈余公积金。

## 29. 未分配利润

项 目	2021年1-6月	2020年度	2019年度	2018年度
调整前上期末未分配利润	121,931,100.15	65,190,821.37	29,905,006.61	16,800,751.68
调整期初未分配利润合计数（调增+，调减-）	—	-324,726.51	-259,954.58	-316,828.33
调整后期初未分配利润	121,931,100.15	64,866,094.86	29,645,052.03	16,483,923.35
加：本期归属于母公司所有者的净利润	15,939,752.32	62,316,215.28	38,605,378.62	25,206,124.55
减：提取法定盈余公积	—	5,251,209.99	3,384,335.79	2,624,995.87
应付普通股股利	—	—	—	9,420,000.00
期末未分配利润	137,870,852.47	121,931,100.15	64,866,094.86	29,645,052.03

## 30. 营业收入和营业成本

## (1) 营业收入及成本

项 目	2021年1-6月		2020年度	
	收入	成本	收入	成本
主营业务	99,570,911.29	45,269,967.21	203,362,815.31	78,590,854.15
其他业务	742,433.41	312,359.82	1,171,784.05	579,817.02
合 计	100,313,344.70	45,582,327.03	204,534,599.36	79,170,671.17

(续上表)



项 目	2019 年度		2018 年度	
	收入	成本	收入	成本
主营业务	157,866,872.82	67,235,337.35	158,315,778.95	88,178,599.92
其他业务	793,537.59	602,881.20	197,600.00	88,435.38
合 计	158,660,410.41	67,838,218.55	158,513,378.95	88,267,035.30

## (2) 主营业务（分行业或业务）

行业（或业务） 名称	2021 年 1-6 月		2020 年度	
	收入	成本	收入	成本
软件产品	45,926,385.13	15,857,415.13	100,022,969.85	31,863,693.14
运维及技术服务	32,485,906.56	11,865,074.30	64,771,188.31	14,878,207.01
系统集成	21,158,619.60	17,547,477.78	38,568,657.15	31,848,954.00
合 计	99,570,911.29	45,269,967.21	203,362,815.31	78,590,854.15

## (续上表)

行业（或业务） 名称	2019 年度		2018 年度	
	收入	成本	收入	成本
软件产品	67,164,130.77	23,647,975.30	46,566,244.01	13,986,459.42
运维及技术服务	52,993,304.72	12,635,637.42	25,030,342.98	4,266,474.54
系统集成	37,709,437.33	30,951,724.63	86,719,191.96	69,925,665.96
合 计	157,866,872.82	67,235,337.35	158,315,778.95	88,178,599.92

## (3) 收入前五大客户

## ①2021 年 1-6 月

客户名称	营业收入	占公司 2020 年 1-6 月营业收入的比例(%)
肥东县卫生健康委员会	20,306,361.84	20.24
中国石油天然气股份有限公司下属子公司	13,201,237.92	13.16
杞县卫生健康委员会	12,628,903.20	12.59
贺州市人民医院	10,334,168.14	10.30
黑龙江省卫生和计划生育委员会	4,867,256.50	4.85
合 计	61,337,927.60	61.14

## ②2020 年度

客户名称	营业收入	占公司 2020 年度营业收入的比例(%)
中国石油天然气股份有限公司下属子公司	12,504,848.80	6.11
长丰县卫生健康委员会	11,217,824.37	5.48
淮北市濉鑫建设投资有限公司	10,460,177.55	5.11
腾讯医疗健康(深圳)有限公司	9,978,841.52	4.88
霍邱县卫生健康委员会	9,565,053.62	4.68
合计	53,726,745.86	26.26

## ③2019 年度

客户名称	营业收入	占公司 2019 年营业收入的比例(%)
铜仁梵净山城市建设投资有限公司	12,521,507.19	7.89
青海省人民检察院	9,222,127.63	5.81
安徽科大讯飞医疗信息技术有限公司	6,811,320.61	4.29
北京市凌怡科技有限公司	5,697,057.49	3.59
北明软件有限公司	4,617,143.81	2.91
合计	38,869,156.73	24.49

## ④2018 年度

客户名称	营业收入	占公司 2018 年营业收入的比例(%)
贵州省卫生和计划生育委员会	40,411,603.83	25.49
惠州工程技术学校	13,184,997.19	8.32
北明软件有限公司	13,001,845.78	8.20
江苏康尚生物医疗科技有限公司	9,861,623.33	6.22
西安市长安区卫生和计划生育局	3,935,172.51	2.48
合计	80,395,242.64	50.71

## 31. 税金及附加

项目	2021 年 1-6 月	2020 年度	2019 年度	2018 年度
城市维护建设税	331,335.40	976,159.91	905,961.29	727,267.60
教育费附加及地方教育费附加	236,602.42	697,257.11	646,894.41	519,476.89
其他	244,374.20	822,197.87	707,571.29	430,938.23
合计	812,312.02	2,495,614.89	2,260,426.99	1,677,682.72

税金及附加 2019 年度发生额较 2018 年度增长 34.74%，主要系 2019 年度城市维护建设税增长所致。

### 32. 销售费用

项 目	2021 年 1-6 月	2020 年度	2019 年度	2018 年度
职工薪酬	5,821,225.97	10,505,793.30	8,898,244.80	5,845,811.26
业务招待费	1,357,636.05	2,167,914.36	1,376,411.85	721,197.59
交通差旅费	1,498,849.53	1,986,965.58	1,820,522.06	1,863,250.04
办公费用	564,464.39	595,643.14	345,488.79	329,055.58
业务宣传费	368,151.61	381,433.00	206,149.39	29,114.04
中标服务费	463,290.53	729,898.38	728,666.34	570,957.24
其他	508,195.70	929,001.27	702,070.55	560,092.80
合 计	10,581,813.78	17,296,649.03	14,077,553.78	9,919,478.55

2019 年度发生额较 2018 年度增长 41.92%，主要系 2019 年度公司持续加大市场开拓，销售人员增长，导致销售人员职工薪酬增加所致。

### 33. 管理费用

项 目	2021 年 1-6 月	2020 年度	2019 年度	2018 年度
职工薪酬	5,090,710.06	8,217,332.15	6,292,707.01	5,687,841.27
中介机构费	878,244.68	1,819,344.87	1,235,894.87	2,030,218.85
折旧与摊销	713,568.57	1,545,832.42	1,499,583.89	677,096.55
办公费用	1,417,709.16	2,384,426.35	2,255,187.73	1,405,316.54
业务招待费	943,368.53	2,017,122.11	1,451,601.29	1,094,780.33
交通差旅费	428,489.87	710,309.88	707,450.48	649,480.48
房租水电费	318,952.61	377,427.29	519,034.84	836,099.69
其他	26,578.51	336,437.25	10,479.52	12,972.69
合 计	9,817,621.99	17,408,232.32	13,971,939.63	12,393,806.40

### 34. 研发费用

项 目	2021 年 1-6 月	2020 年度	2019 年度	2018 年度
职工薪酬	16,088,681.67	29,448,783.42	27,826,223.50	23,682,160.13
交通差旅费	348,751.41	1,037,899.71	1,325,315.29	1,054,706.98

项 目	2021年1-6月	2020年度	2019年度	2018年度
折旧与摊销	327,565.13	637,782.75	646,159.94	217,612.43
房租办公费	527,992.87	1,068,157.90	1,016,539.02	458,947.63
咨询服务费	—	291,262.14	1,599,723.30	—
其他	176,382.33	396,172.89	493,268.90	159,618.74
合 计	17,469,373.41	32,880,058.81	32,907,229.95	25,573,045.91

## 35. 财务费用

项 目	2021年1-6月	2020年度	2019年度	2018年度
利息支出	711,584.30	1,250,040.54	275,961.43	147,900.00
减：利息收入	940,231.55	1,309,259.84	798,561.01	1,197,251.22
汇兑损失	11,503.50	48,591.85	-18,600.00	—
银行手续费	24,927.38	56,434.98	29,007.44	25,569.75
合 计	-192,216.37	45,807.53	-512,192.14	-1,023,781.47

财务费用 2020 年度发生额较 2019 年度增长 108.94%，主要系 2020 年度利息支出增加所致；2019 年度发生额较 2018 年度增长 49.97%，主要系 2019 年度利息收入减少所致。

## 36. 其他收益

项 目	2021年1-6月	2020年度	与资产相关/与收益相关
增值税退税	1,764,789.38	9,095,816.80	与收益相关
政府补助	3,028,837.91	9,811,638.13	与收益相关
递延收益摊销	122,138.28	107,419.35	与资产相关
合 计	4,915,765.57	19,014,874.28	

(续上表)

项 目	2019年度	2018年度	与资产相关/与收益相关
增值税退税	10,389,796.56	4,039,148.19	与收益相关
政府补助	8,028,399.97	5,291,304.24	与收益相关
递延收益摊销	107,419.35	—	与资产相关
合 计	18,525,615.88	9,330,452.43	

其他收益 2019 年度发生额较 2018 年度增长 98.55%，主要系 2019 年收到的增值税退税和政府补助增加所致。

### 37. 信用减值损失

项 目	2021 年 1-6 月	2020 年度	2019 年度	2018 年度
应收账款坏账损失	-4,722,197.66	-5,910,482.42	-2,882,148.40	—
合同资产减值损失	36,782.24	-545,372.48	—	—
其他应收款坏账损失	27,061.81	-445,607.02	285,651.94	—
长期应收款坏账损失	190,218.55	813,307.60	-2,819,743.08	—
合 计	-4,468,135.06	-6,088,154.32	-5,416,239.54	—

信用减值损失 2019 年度发生额较 2018 年度增长较大，主要系 2019 年度根据新金融工具准则将应收账款和其他应收款等金融资产减值准备所形成的减值损失列示为“信用减值损失”所致。

### 38. 资产减值损失

项 目	2021 年 1-6 月	2020 年度	2019 年度	2018 年度
坏账损失	—	—	—	-4,553,868.74

资产减值损失 2019 年度发生额较 2018 年下降较大，主要系 2019 年执行新金融工具准则，应收账款坏账损失和其他应收款坏账损失等金融资产减值准备所形成的预期信用损失调整至信用减值损失核算所致。

### 39. 资产处置收益

项 目	2021 年 1-6 月份	2020 年度	2019 年度	2018 年度
处置未划分为持有待售的固定资产、在建工程、生产性生物资产及无形资产的处置利得或损失	—	—	-13,670.93	—
其中：固定资产	—	—	-13,670.93	—

### 40. 营业外收入

项 目	2021 年 1-6 月份	2020 年度	2019 年度	2018 年度
与企业日常活动无关的政府补助	—	—	90,700.00	52,300.00
其他	—	—	—	11,345.34

项目	2021年1-6月份	2020年度	2019年度	2018年度
合计	—	—	90,700.00	63,645.34

## 41. 营业外支出

项目	2021年1-6月	2020年度	2019年度	2018年度
捐赠支出	—	60,000.00	—	520,000.00
其他	—	283.40	2,000.00	—
合计	—	60,283.40	2,000.00	520,000.00

## 42. 所得税费用

## (1) 所得税费用的组成

项目	2021年1-6月	2020年度	2019年度	2018年度
当期所得税费用	1,812,137.34	6,670,700.77	1,791,895.67	3,070,958.89
递延所得税费用	-603,326.99	-374,692.27	784,036.36	-1,551,449.16
合计	1,208,810.35	6,296,008.50	2,575,932.03	1,519,509.73

## (2) 会计利润与所得税费用调整过程

项目	2021年1-6月	2020年度	2019年度	2018年度
利润总额	16,689,743.35	68,104,002.38	41,301,639.06	26,026,340.57
按法定/适用税率计算的所得税费用	2,503,461.50	10,215,600.36	6,195,245.86	3,903,951.09
子公司适用不同税率的影响	281,523.44	-1,465,575.16	-747,183.70	292,860.55
不可抵扣的成本、费用和损失的影响	561,024.90	466,050.88	385,393.13	122,014.40
使用前期未确认递延所得税资产的可抵扣亏损的影响	—	-9,550.94	-101,779.06	—
本期未确认递延所得税资产的可抵扣暂时性差异或可抵扣亏损的影响	-494,725.56	138,015.23	122,825.69	—
研发费用加计扣除	-1,642,473.93	-3,048,531.87	-3,278,569.89	-2,799,316.31
所得税费用	1,208,810.35	6,296,008.50	2,575,932.03	1,519,509.73

(3) 2020年度发生额较2019年度增长144.42%，2019年度发生额较2018年度增长69.52%，主要系利润总额增长所致。

## 43. 现金流量表项目注释

## (1) 收到的其他与经营活动有关的现金

项 目	2020年1-6月	2020年度	2019年度	2018年度
政府补助	2,028,837.91	15,867,838.13	8,182,999.97	10,061,104.24
保证金及押金	890,918.56	—	2,402,012.10	—
利息收入	236,621.27	231,560.50	265,004.91	319,772.68
政府“借转补”资金	—	—	—	1,000,000.00
其他	—	224,990.01	1,207,501.43	308,817.79
合 计	3,156,377.74	16,324,388.64	12,057,518.41	11,689,694.71

## (2) 支付的其他与经营活动有关的现金

项 目	2021年1-6月	2020年度	2019年度	2018年度
支付各项费用	9,699,029.39	17,210,608.85	14,588,185.25	11,142,252.55
保证金及押金	—	604,621.58	—	493,491.83
其他	931,862.94	272,634.98	1,086,888.26	1,412,835.34
合 计	10,630,892.33	18,087,865.41	15,675,073.51	13,048,579.72

## (3) 支付的其他与筹资活动有关的现金

项 目	2021年1-6月	2020年度	2019年度	2018年度
中介机构费	2,122,641.51	217,924.53	—	254,716.98
收购少数股权款	—	—	330,000.00	170,000.00
合 计	2,122,641.51	217,924.53	330,000.00	424,716.98

## 44. 现金流量表补充资料

## (1) 现金流量表补充资料

补充资料	2021年1-6月	2020年度	2019年度	2018年度
1. 将净利润调节为经营活动现金流量:				
净利润	15,480,933.00	61,807,993.88	38,725,707.03	24,506,830.84
加: 资产减值准备	—	—	—	4,553,868.74
信用减值损失	4,468,135.06	6,088,154.32	5,416,239.54	—
固定资产折旧、投资性房地产折旧、油气资产折耗、生产性生物资产折旧	1,308,997.54	2,665,900.48	2,552,217.32	757,761.70
无形资产摊销	161,681.98	297,682.58	279,156.40	203,646.64
长期待摊费用摊销	—	—	—	—

补充资料	2021年1-6月	2020年度	2019年度	2018年度
处置固定资产、无形资产和其他长期资产的损失（收益以“-”号填列）	—	—	13,670.93	—
固定资产报废损失（收益以“-”号填列）	—	—	—	—
公允价值变动损失（收益以“-”号填列）	—	—	—	—
财务费用（收益以“-”号填列）	55,407.66	231,918.65	-193,694.67	-729,578.54
投资损失（收益以“-”号填列）	—	—	—	—
递延所得税资产减少（增加以“-”号填列）	-647,250.14	-1,739,064.79	-774,433.12	-1,390,450.52
递延所得税负债增加（减少以“-”号填列）	43,923.15	1,364,372.52	1,558,469.48	-160,998.64
存货的减少（增加以“-”号填列）	-2,797,713.16	6,163,521.75	-2,633,083.81	-12,791,002.07
经营性应收项目的减少（增加以“-”号填列）	-50,439,598.58	-48,439,691.89	-19,878,385.65	-57,985,908.55
经营性应付项目的增加（减少以“-”号填列）	-15,876,497.66	13,959,395.15	-5,052,844.76	32,492,422.01
经营活动产生的现金流量净额	-48,241,981.15	42,400,182.65	20,013,018.69	-10,543,408.39
2. 不涉及现金收支的重大投资和筹资活动：				
债务转为资本	—	—	—	—
一年内到期的可转换公司债券	—	—	—	—
融资租入固定资产	—	—	—	—
3. 现金及现金等价物净变动情况：				
现金的期末余额	50,654,441.66	103,399,381.99	68,527,982.87	49,554,116.37
减：现金的期初余额	103,399,381.99	68,527,982.87	49,554,116.37	118,165,531.15
加：现金等价物的期末余额	—	—	—	—
减：现金等价物的期初余额	—	—	—	—
现金及现金等价物净增加额	-52,744,940.33	34,871,399.12	18,973,866.50	-68,611,414.78

## (2) 现金和现金等价物构成情况

项 目	2021年6月30日	2020年12月31日	2019年12月31日	2018年12月31日
一、现金	50,654,441.66	103,399,381.99	68,527,982.87	49,554,116.37
其中：库存现金	71,515.82	37,511.00	28,228.99	58,398.10
可随时用于支付的银行存款	50,019,481.68	102,826,908.32	68,483,273.88	49,486,155.44



项 目	2021年6月30日	2020年12月31日	2019年12月31日	2018年12月31日
可随时用于支付的其他货币资金	563,444.16	534,962.67	16,480.00	9,562.83
二、现金等价物	—	—	—	—
其中：三个月内到期的债券投资	—	—	—	—
三、期末现金及现金等价物余额	50,654,441.66	103,399,381.99	68,527,982.87	49,554,116.37

## 45. 所有权或使用权受到限制的资产

项 目	2021年6月30日账面价值	2020年12月31日账面价值	受限原因
货币资金	538,684.65	547,776.83	保函保证金
投资性房地产	24,491,703.84	24,770,713.98	抵押借款
固定资产	41,109,701.23	41,305,766.84	抵押借款

(续上表)

项 目	2019年12月31日账面价值	2018年12月31日账面价值	受限原因
货币资金	9,631.16	379,281.92	保函保证金

## 46. 外币性货币项目

项 目	2021年6月30日外币余额	折算汇率	2021年6月30日折算人民币余额
货币资金			
其中：美元	81,987.75	6.4601	529,649.06
应收账款			
其中：澳元	479,898.00	4.8528	2,328,849.01

(续上表)

项 目	2020年12月31日外币余额	折算汇率	2020年12月31日折算人民币余额
货币资金			
其中：美元	75,564.92	7.0795	534,961.87
应收账款			
其中：澳元	479,898.00	4.8657	2,335,039.70

(续上表)

项 目	2019年12月31日外币 余额	折算汇率	2019年12月31日折算 人民币余额
应收账款			
其中：澳元	600,000.00	4.8843	2,930,580.00

## 47. 政府补助

## (1) 与资产相关的政府补助

项 目	金 额	资产 负债 表列 报项 目	计入当期损益或冲减相关成本费用损失的金额				计入当期 损益或冲 减相关成 本费用损 失的列报 项目
			2021年1-6 月	2020年度	2019年度	2018 年度	
新办公大楼投资补助	10,454,100.00	递延收益	122,138.28	107,419.35	107,419.35	—	其他收益
合计	10,454,100.00		122,138.28	107,419.35	107,419.35	—	

## (2) 与收益相关的政府补助

项 目	计入当期损益或冲减相关成本费用损失的金额		计入当期损益或 冲减相关成本费 用损失的列报项 目
	2021年1-6月	2020年度	
增值税退税	1,764,789.38	9,095,816.80	其他收益
中国声谷项目	1,424,700.00	1,616,200.00	其他收益
“借转补”项目补贴	1,000,000.00	—	其他收益
安徽省“三重一创”项目	500,000.00	—	其他收益
一次性稳定就业补贴	63,035.00	500,000.00	其他收益
研发补贴	—	2,615,900.00	其他收益
高成长企业奖励款	—	1,800,000.00	其他收益
合肥高新区优秀企业普惠政策奖补	—	800,000.00	其他收益
研发经费支出“双百强”规上企业奖励	—	500,000.00	其他收益
支持5G发展若干政策补贴	—	500,000.00	其他收益
安徽省院士工作站资助	—	500,000.00	其他收益
安徽省企业技术中心奖励	—	100,000.00	其他收益
合肥市庐州产业创新团队奖励	—	300,000.00	其他收益
企业贷款贴息	—	319,600.00	财务费用

项 目	计入当期损益或冲减相关成本费用损失的金额		计入当期损益或冲减相关成本费用损失的列报项目
	2021年1-6月	2020年度	
“江淮硅谷”创新团队奖励		200,000.00	其他收益
失业保险费返还		190,112.59	其他收益
合肥市知识产权示范企业奖励	—	50,000.00	其他收益
其他（其他收益）	41,102.91	139,425.54	其他收益
合 计	4,793,627.29	19,227,054.93	

(续上表)

项 目	计入当期损益或冲减相关成本费用损失的金额		计入当期损益或冲减相关成本费用损失的列报项目
	2019年度	2018年度	
增值税退税	10,389,796.56	4,039,148.19	其他收益
研发补贴	1,671,900.00	1,380,000.00	其他收益
高成长企业奖励款	1,500,000.00	900,000.00	其他收益
中国声谷项目	100,000.00	—	其他收益
安徽省院士工作站资助	500,000.00	—	其他收益
合肥市庐州产业创新团队奖励	300,000.00	600,000.00	其他收益
企业贷款贴息	63,900.00	—	财务费用
“江淮硅谷”创新团队奖励	200,000.00	200,000.00	其他收益
合肥市“三重一创”支持高新技术企业成长奖励	1,000,000.00	—	其他收益
智慧健康养老试点企业奖励	1,000,000.00	—	其他收益
合肥高新区加速器内企业租房补贴	1,000,000.00	—	其他收益
房租补贴款	371,700.00	827,300.00	其他收益
信息消费创新产品	200,000.00	—	其他收益
鼓励服务外包企业争先创优普惠奖励	100,000.00	—	其他收益
合肥市促进产业转型升级政策	—	1,000,000.00	其他收益
合肥市高新区上市办18年普惠政策	—	200,000.00	其他收益
其他（其他收益）	84,799.97	184,004.24	其他收益
其他（营业外收入）	90,700.00	52,300.00	营业外收入
合 计	18,572,796.53	9,382,752.43	

(3) 报告期各期，公司无政府补助退回情况。

## 六、合并范围的变更

### 1. 新设子公司

2018年12月，公司与铜仁梵净山城市建设投资有限公司、铜仁佑康网络科技合伙企业（有限合伙）共同出资成立梵晶网络，梵晶网络注册资本为2,000.00万元，其中，公司认缴注册资本1,020.00万元，占梵晶网络注册资本51.00%。截止2021年6月30日，公司实际缴纳出资113.00万元。梵晶网络自2018年成立之日起纳入合并范围。

2019年8月，公司控股子公司智慧医疗新设全资子公司成都晶高智慧医疗科技有限公司，成都晶高注册资本100.00万元。截止2021年6月30日，成都晶高尚未实际出资。成都晶高自2019年成立之日起纳入合并范围。

2020年9月，公司新设全资子公司黄山晶奇网络科技有限公司，黄山晶奇注册资本200.00万元。截止2021年6月30日，黄山晶奇尚未实际出资。黄山晶奇自2020年成立之日起纳入合并范围。

## 七、在其他主体中的权益

### 1. 在子公司中的权益

#### (1) 企业集团的构成

子公司名称	主要经营地	注册地	业务性质	持股比例(%)		取得方式
				直接	间接	
北京晶奇	北京	北京	技术服务	100.00	—	出资设立
亨源合义	合肥	合肥	技术服务	100.00	—	出资设立
智慧医疗	合肥	合肥	技术服务	60.00	—	非同一控制下企业合并
梵晶网络	铜仁	铜仁	技术服务	51.00	—	出资设立
成都晶高	成都	成都	技术服务	—	60.00	出资设立
黄山晶奇	黄山	黄山	技术服务	100.00	—	出资设立

#### (2) 重要的非全资子公司

子公司名称	少数股东持股比例 (%)	2021年1-6月份归属于少数股东的损益	2021年1-6月份向少数股东宣告分派的股利	2021年6月31日少数股东权益余额

智慧医疗	40.00	-213,996.68	—	-1,050,498.36
梵晶网络	49.00	-244,822.64	—	411,069.20

(续上表)

子公司名称	少数股东持股比例 (%)	2020 年度归属于少数股东的损益	2020 年度向少数股东宣告分派的股利	2020 年 12 月 31 日少数股东权益余额
智慧医疗	40.00	-268,038.95	—	-836,501.68
梵晶网络	49.00	-240,182.45	—	655,891.84

(续上表)

子公司名称	少数股东持股比例 (%)	2019 年度归属于少数股东的损益	2019 年度向少数股东宣告分派的股利	2019 年 12 月 31 日少数股东权益余额
智慧医疗	40.00	-62,116.65	—	-568,462.73
梵晶网络	49.00	-103,925.71	—	896,074.29

(续上表)

子公司名称	少数股东持股比例 (%)	2018 年度归属于少数股东的损益	2018 年度向少数股东宣告分派的股利	2018 年 12 月 31 日少数股东权益余额
智慧医疗	33.00	-423,174.17	—	-273,672.93
梵晶网络	40.00	-276,119.54	—	-506,346.08

## (3) 重要的非全资子公司的主要财务信息

子公司名称	2021 年 6 月 30 日					
	流动资产	非流动资产	资产合计	流动负债	非流动负债	负债合计
智慧医疗	9,384,679.52	—	9,384,679.52	6,010,925.42	—	6,010,925.42
梵晶网络	3,952,911.06	48,350.74	4,001,261.80	3,073,161.39	—	3,073,161.39

(续上表)

子公司名称	2020 年 12 月 31 日					
	流动资产	非流动资产	资产合计	流动负债	非流动负债	负债合计
智慧医疗	10,032,711.95	—	10,032,711.95	6,123,966.16	—	6,123,966.16
梵晶网络	4,432,644.04	56,085.22	4,488,729.26	3,060,990.80	—	3,060,990.80

(续上表)

子公司名称	2019年12月31日					
	流动资产	非流动资产	资产合计	流动负债	非流动负债	负债合计
智慧医疗	4,292,787.15	3,064.90	4,295,852.05	1,807,008.88	—	1,807,008.88
梵晶网络	2,225,703.96	53,459.54	2,279,163.50	361,256.78	—	361,256.78

(续上表)

子公司名称	2018年12月31日					
	流动资产	非流动资产	资产合计	流动负债	非流动负债	负债合计
智慧医疗	428,005.09	6,129.70	434,134.79	—	—	—
梵晶网络	—	—	—	—	—	—

#### 八、与金融工具相关的风险

本公司与金融工具相关的风险源于本公司在经营过程中所确认的各类金融资产和金融负债，包括：信用风险、流动性风险和市场风险。

本公司与金融工具相关的各类风险的管理目标和政策的制度由本公司管理层负责。经营管理层通过职能部门负责日常的风险管理。

本公司风险管理的总体目标是在不过度影响公司竞争力和应变力的情况下，制定尽可能降低各类与金融工具相关风险的风险管理政策。

##### 1. 信用风险

信用风险，是指金融工具的一方未能履行义务从而导致另一方发生财务损失的风险。本公司的信用风险主要产生于货币资金、应收票据、应收账款、应收款项融资、合同资产、其他应收款以及长期应收款等，这些金融资产的信用风险源自交易对手违约，最大的风险敞口等于这些工具的账面金额。

本公司货币资金主要存放于商业银行等金融机构，本公司认为这些商业银行具备较高信誉和资产状况，存在较低的信用风险。

对于应收票据、应收账款、应收款项融资、合同资产、其他应收款及长期应收款，本公司设定相关政策以控制信用风险敞口。本公司基于对客户的财务状况、从第三方获

取担保的可能性、信用记录及其他因素诸如目前市场状况等评估客户的信用资质并设置相应信用期。本公司会定期对客户信用记录进行监控，对于信用记录不良的客户，本公司会采用书面催款、缩短信用期或取消信用期等方式，以确保本公司的整体信用风险在可控的范围内。

#### (1) 信用风险显著增加判断标准

本公司在每个资产负债表日评估相关金融工具的信用风险自初始确认后是否已显著增加。在确定信用风险自初始确认后是否显著增加时，本公司考虑在无须付出不必要的额外成本或努力即可获得合理且有依据的信息，包括基于本公司历史数据的定性和定量分析、外部信用风险评级以及前瞻性信息。本公司以单项金融工具或者具有相似信用风险特征的金融工具组合为基础，通过比较金融工具在资产负债表日发生违约的风险与在初始确认日发生违约的风险，以确定金融工具预计存续期内发生违约风险的变化情况。

当触发以下一个或多个定量、定性标准时，本公司认为金融工具的信用风险已发生显著增加：定量标准主要为报告日剩余存续期违约概率较初始确认时上升超过一定比例；定性标准为主要债务人经营或财务情况出现重大不利变化、预警客户清单等。

#### (2) 已发生信用减值资产的定义

为确定是否发生信用减值，本公司所采用的界定标准，与内部针对相关金融工具的信用风险管理目标保持一致，同时考虑定量、定性指标。

本公司评估债务人是否发生信用减值时，主要考虑以下因素：发行方或债务人发生重大财务困难；债务人违反合同，如偿付利息或本金违约或逾期等；债权人出于与债务人财务困难有关的经济或合同考虑，给予债务人在任何其他情况下都不会做出的让步；债务人很可能破产或进行其他财务重组；发行方或债务人财务困难导致该金融资产的活跃市场消失；以大幅折扣购买或源生一项金融资产，该折扣反映了发生信用损失的事实。

金融资产发生信用减值，有可能是多个事件的共同作用所致，未必是可单独识别的事件所致。

#### (3) 预期信用损失计量的参数

根据信用风险是否发生显著增加以及是否已发生信用减值，本公司对不同的资产分别以 12 个月或整个存续期的预期信用损失计量减值准备。预期信用损失计量的关键参数包括违约概率、违约损失率和违约风险敞口。本公司考虑历史统计数据(如交易对手评级、担保方式及抵质押物类别、还款方式等)的定量分析及前瞻性信息，建立违约概率、违约损失率及违约风险敞口模型。

相关定义如下：

违约概率是指债务人在未来 12 个月或在整个剩余存续期，无法履行其偿付义务的可能性。

违约损失率是指本公司对违约风险暴露发生损失程度作出的预期。根据交易对手的类型、追索的方式和优先级，以及担保品的不同，违约损失率也有所不同。违约损失率为违约发生时风险敞口损失的百分比，以未来 12 个月内或整个存续期为基准进行计算；

违约风险敞口是指，在未来 12 个月或在整个剩余存续期中，在违约发生时，本公司应被偿付的金额。前瞻性信息信用风险显著增加的评估及预期信用损失的计算均涉及前瞻性信息。本公司通过进行历史数据分析，识别出影响各业务类型信用风险及预期信用损失的关键经济指标。

本公司所承受的最大信用风险敞口为资产负债表中每项金融资产的账面金额。本公司没有提供任何其他可能令本公司承受信用风险的担保。

2021 年 6 月 30 日、2020 年度、2019 年度、2018 年度公司应收账款中，前五大客户的应收账款占本公司应收账款总额的比例为 33.10%、23.49%、27.57%、49.57%；2021 年 6 月 30 日、2020 年度、2019 年度、2018 年度公司其他应收款中，欠款金额前五大公司的其他应收款占本公司其他应收款总额为 38.65%、30.09%、27.05%、66.87%。

## 2. 流动性风险

流动性风险，是指企业在履行以交付现金或其他金融资产的方式结算的义务时发生资金短缺的风险。本公司统筹负责公司内各子公司的现金管理工作，包括现金盈余的短期投资和筹措贷款以应付预计现金需求。本公司的政策是定期监控短期和长期的流动资



金需求，以及是否符合借款协议的规定，以确保维持充裕的现金储备和可供随时变现的有价证券。

截止 2021 年 6 月 30 日，本公司金融负债到期期限如下：

项目名称	2021 年 6 月 30 日			
	1 年以内	1-2 年	2-3 年	3 年以上
应付账款	33,496,337.70	—	—	—
其他应付款	1,911,908.94	—	—	—
一年内到期的非流动负债	2,556,268.07	—	—	—
长期借款	—	2,925,861.86	3,076,871.77	18,945,278.47
合计	37,964,514.71	2,925,861.86	3,076,871.77	18,945,278.47

(续上表)

项目名称	2020 年 12 月 31 日			
	1 年以内	1-2 年	2-3 年	3 年以上
应付账款	39,155,302.90	—	—	—
其他应付款	3,462,750.00	—	—	—
一年内到期的非流动负债	2,713,129.04	—	—	—
长期借款	—	2,938,964.17	2,938,964.17	20,222,600.31
合计	45,331,181.94	2,938,964.17	2,938,964.17	20,222,600.31

(续上表)

项目名称	2019 年 12 月 31 日			
	1 年以内	1-2 年	2-3 年	3 年以上
应付账款	38,136,309.77	—	—	—
其他应付款	2,886,788.28	—	—	—
一年内到期的非流动负债	2,573,130.96	—	—	—
长期借款	—	2,938,964.17	2,938,964.17	22,864,947.70
合计	43,596,229.01	2,938,964.17	2,938,964.17	22,864,947.70

(续上表)

项目名称	2018 年 12 月 31 日			
	1 年以内	1-2 年	2-3 年	3 年以上
应付账款	72,882,006.25	—	—	—

其他应付款	3,143,201.47	—	—	—
合计	76,025,207.72	—	—	—

### 3. 市场风险

#### (1) 外汇风险

本公司的汇率风险主要来自本公司及下属子公司持有的不以其记账本位币计价的外币资产和负债。本公司承受汇率风险主要与以澳元和美元计价的收入有关，本公司的主要业务以人民币计价结算。

①截止 2021 年 6 月 30 日，本公司各外币资产负债项目的主要外汇风险敞口如下（出于列报考虑，风险敞口金额以人民币列示，以资产负债表日即期汇率折算）：

项目名称	2021 年 6 月 30 日			
	美元		澳元	
	外币	人民币	外币	人民币
货币资金	81,987.75	529,649.06	—	—
应收账款	—	—	479,898.00	2,328,849.01

(续上表)

项目名称	2020 年 12 月 31 日			
	美元		澳元	
	外币	人民币	外币	人民币
货币资金	75,564.92	534,961.87	—	—
应收账款	—	—	479,898.00	2,335,039.70

(续上表)

项目名称	2019 年 12 月 31 日			
	美元		澳元	
	外币	人民币	外币	人民币
应收账款	—	—	600,000.00	2,930,580.00

本公司密切关注汇率变动对本公司汇率风险的影响。本公司目前并未采取任何措施规避汇率风险。但管理层负责监控汇率风险，并将于需要时考虑对冲重大汇率风险。

#### ②敏感性分析

于 2021 年 6 月 30 日，在其他风险变量不变的情况下，如果当日人民币对于美元升值或贬值 10%，那么本公司 2021 年 1-6 月份的净利润将增加或减少 5.29 万元。

于 2021 年 6 月 30 日，在其他风险变量不变的情况下，如果当日人民币对于澳元升值或贬值 10%，那么本公司 2021 年 1-6 月份的净利润将增加或减少 23.29 万元。

## (2) 利率风险

本公司的利率风险主要产生于长期银行借款、应付债券等长期带息债务。浮动利率的金融负债使本公司面临现金流量利率风险，固定利率的金融负债使本公司面临公允价值利率风险。本公司根据当时的市场环境来决定固定利率及浮动利率合同的相对比例。

本公司总部财务部门持续监控集团利率水平。利率上升会增加新增带息债务的成本以及本公司尚未付清的以浮动利率计息的带息债务的利息支出，并对本公司的财务业绩产生重大的不利影响，管理层会依据最新的市场状况及时做出调整。

于 2021 年 6 月 30 日，在其他风险变量不变的情况下，如果当日利率上升或下降 10%，那么本公司当期的净利润将减少或增加 7.11 万元。

## 九、公允价值的披露

公允价值计量结果所属的层次，由对公允价值计量整体而言具有重要意义的输入值所属的最低层次决定：

第一层次：相同资产或负债在活跃市场上未经调整的报价。

第二层次：除第一层次输入值外相关资产或负债直接或间接可观察的输入值。

第三层次：相关资产或负债的不可观察输入值。

### 1. 期末，以公允价值计量的资产和负债的公允价值

截至 2021 年 6 月 30 日止，本公司不存在第一层次公允价值计量项目。

### 2. 持续和非持续第二层次公允价值计量项目，采用的估值技术和重要参数的定性及定量信息

截至 2021 年 6 月 30 日止，本公司不存在第二层次公允价值计量项目。

### 3. 不以公允价值计量的金融资产和金融负债的公允价值情况

本公司以摊余成本计量的金融资产和金融负债主要包括：货币资金、应收账款、其他应收款、应付账款、其他应付款、一年内到期的长期借款和长期借款等。

## 十、关联方及关联交易

### 1. 本公司的实际控制人情况

冷浩为本公司的实际控制人，截至 2021 年 6 月 30 日止，实际控制人通过合肥云康网络科技合伙企业（有限合伙）间接控制公司 5.48% 的股权，直接控制公司 32.32% 的股权，合计控制公司 37.80% 的股权。

### 2. 本公司的子公司情况

本公司子公司的情况详见附注七、在其他主体中的权益

### 3. 本公司的其他关联方情况

其他关联方名称	其他关联方与本公司关系
卢栋梁	董事、副总经理,持有 5%以上的股东
刘全华	董事、副总经理,持有 5%以上的股东
李友涛	董事、总经理,持有 5%以上的股东
宋波	副总经理,持有 5%以上的股东
合肥云康网络科技合伙企业（有限合伙）	持有 5%以上的股东
安徽安元投资基金有限公司	持有 5%以上的股东
吴有青	董事、财务负责人、董事会秘书
张结魁	董事、技术研究中心副主任
王奇	监事会主席
盛争	监事
李维涛	监事
郑哲	监事
王雪	实际控制人冷浩配偶

### 4. 关联交易情况

#### (1) 购销商品、提供和接受劳务的关联交易

## 采购商品、接受劳务

关联方	关联交易内容	2021年1-6月份发生额	2020年度发生额	2019年度发生额	2018年度发生额
合肥远正科技有限公司	技术服务	—	528,725.00	—	—

## (2) 关联担保情况

担保方	被担保方	担保金额	担保起始日	担保到期日	担保是否已经履行完毕
冷浩、王雪	晶奇网络	31,869,858.00	2019/10/18	2029/10/17	否

## (3) 关键管理人员报酬

项目	2021年1-6月发生额	2020年度发生额	2019年度发生额	2018年度发生额
关键管理人员报酬	2,606,220.81	4,642,861.76	3,918,728.47	3,199,515.65

## (4) 其他

公司于2019年10月8日与自然人郑茜签订股权转让协议，以200,000.00元受让自然人郑茜持有的亨源合义20.00%的股权。

## 5. 关联方应收应付款项

## 应付项目

项目名称	关联方	2021年6月30日	2020年12月31日	2019年12月31日	2018年12月31日
其他应付款	王奇	8,400.00	—	—	38,752.00
其他应付款	张结魁	591.41	—	320.00	5,330.00
其他应付款	卢秀良	21,193.89	—	34,856.42	17,202.70
其他应付款	李友涛	2,710.26	10,290.00	8,912.50	10,280.00
其他应付款	李维涛	—	—	—	46,875.00
其他应付款	宋波	—	863.60	—	1,044.00
其他应付款	盛争	—	—	1,817.70	2,385.00
其他应付款	吴有青	—	—	—	2,000.00
其他应付款	郑哲	—	—	10,020.00	1,716.00

其他应付款系尚未支付的报销款。

## 十一、承诺及或有事项

## 1. 重要承诺事项

截至 2021 年 6 月 30 日止，本公司无需要披露的重大承诺事项。

## 2. 或有事项

截至 2021 年 6 月 30 日止，本公司无需要披露的重大或有事项。

## 十二、资产负债表日后事项

截至 2021 年 9 月 17 日止，本公司不存在应披露的资产负债表日后事项。

## 十三、其他重要事项

### 1. 分部信息

报告期内，公司不存在分部信息。

## 十四、母公司财务报表主要项目注释

### 1. 应收账款

#### (1) 按账龄披露

账 龄	2021 年 6 月 30 日	2020 年 12 月 31 日	2019 年 12 月 31 日	2018 年 12 月 31 日
1 年以内	144,040,148.48	98,520,269.18	68,100,796.80	87,719,024.58
1 至 2 年	40,165,593.56	25,077,130.37	29,002,248.42	14,927,052.76
2 至 3 年	8,017,159.63	21,242,969.84	7,591,725.25	1,595,501.17
3 至 4 年	12,803,058.15	2,522,456.94	901,555.48	1,184,198.96
4 至 5 年	204,900.00	469,486.48	880,198.96	678,882.83
5 年以上	783,000.18	822,718.96	665,732.83	177,240.00
小 计	206,013,860.00	148,655,031.77	107,142,257.74	106,281,900.30
减：坏账准备	20,972,163.93	16,266,154.06	10,403,452.00	7,669,752.60
合 计	185,041,696.07	132,388,877.71	96,738,805.74	98,612,147.70

#### (2) 按坏账计提方法分类披露

##### ①2021 年 6 月 30 日（按简化模型计提）

类别	2021年6月30日				账面价值
	账面余额		坏账准备		
	金额	比例(%)	金额	计提比例(%)	
按单项计提坏账准备	84,840.00	0.04	84,840.00	100.00	—
按组合计提坏账准备	205,929,020.00	99.96	20,887,323.93	10.14	185,041,696.07
其中：1.账龄组合	205,929,020.00	99.96	20,887,323.93	10.14	185,041,696.07
合计	206,013,860.00	100.00	20,972,163.93	10.18	185,041,696.07

## ②2020年12月31日（按简化模型计提）

类别	2020年12月31日				账面价值
	账面余额		坏账准备		
	金额	比例(%)	金额	计提比例(%)	
按单项计提坏账准备	84,840.00	0.06	84,840.00	100.00	—
按组合计提坏账准备	148,570,191.77	99.94	16,181,314.06	10.89	132,388,877.71
其中：1.账龄组合	148,570,191.77	99.94	16,181,314.06	10.89	132,388,877.71
合计	148,655,031.77	100.00	16,266,154.06	10.94	132,388,877.71

## ③2019年12月31日（按简化模型计提）

类别	2019年12月31日				账面价值
	账面余额		坏账准备		
	金额	比例(%)	金额	计提比例(%)	
按单项计提坏账准备	84,840.00	0.08	84,840.00	100.00	—
按组合计提坏账准备	107,057,417.74	99.92	10,318,612.00	9.64	96,738,805.74
其中：1.账龄组合	107,057,417.74	99.92	10,318,612.00	9.64	96,738,805.74
合计	107,142,257.74	100.00	10,403,452.00	9.71	96,738,805.74

## ④2018年12月31日（按已发生损失模型计提）

类别	2018年12月31日				账面价值
	账面余额		坏账准备		
	金额	比例(%)	金额	计提比例(%)	
单项金额重大并单独计提坏账准备的应收账款	—	—	—	—	—

按信用风险特征组合计提坏账准备的应收账款	106,197,060.30	99.92	7,584,912.60	7.14	98,612,147.70
其中：1.账龄组合	106,197,060.30	99.92	7,584,912.60	7.14	98,612,147.70
单项金额不重大但单独计提坏账准备的应收账款	84,840.00	0.08	84,840.00	100.00	—
合计	106,281,900.30	100.00	7,669,752.60	7.22	98,612,147.70

报告期内坏账准备计提的具体说明：

a. 2021年6月30日，按单项计提坏账准备的应收账款

应收款项（按单位）	2021年6月30日			
	账面余额	坏账准备	计提比例（%）	计提理由
肇源县民政局	84,840.00	84,840.00	100.00	预计无法收回

2020年12月31日，按单项计提坏账准备的应收账款

应收款项（按单位）	2020年12月31日			
	账面余额	坏账准备	计提比例（%）	计提理由
肇源县民政局	84,840.00	84,840.00	100.00	预计无法收回

b. 2021年6月30日、2020年12月31日、2019年12月31日，按账龄组合计提坏账准备的应收账款

账龄	2021年6月30日		
	账面余额	坏账准备	计提比例（%）
1年以内	144,040,148.48	7,202,007.42	5.00
1-2年	40,165,593.56	4,016,559.36	10.00
2-3年	8,017,159.63	2,405,147.89	30.00
3-4年	12,803,058.15	6,401,529.08	50.00
4-5年	204,900.00	163,920.00	80.00
5年以上	698,160.18	698,160.18	100.00
合计	205,929,020.00	20,887,323.93	10.14

（续上表）

账龄	2020年12月31日		
	账面余额	坏账准备	计提比例（%）
1年以内	98,520,269.18	4,926,013.46	5.00



账龄	2020年12月31日		
	账面余额	坏账准备	计提比例(%)
1-2年	25,077,130.37	2,507,713.04	10.00
2-3年	21,242,969.84	6,372,890.95	30.00
3-4年	2,522,456.94	1,261,228.47	50.00
4-5年	469,486.48	375,589.18	80.00
5年以上	737,878.96	737,878.96	100.00
合计	148,570,191.77	16,181,314.06	10.89

(续上表)

账龄	2019年12月31日		
	账面余额	坏账准备	计提比例(%)
1年以内	68,100,796.80	3,405,039.84	5.00
1-2年	29,002,248.42	2,900,224.84	10.00
2-3年	7,591,725.25	2,277,517.58	30.00
3-4年	901,555.48	450,777.74	50.00
4-5年	880,198.96	704,159.17	80.00
5年以上	580,892.83	580,892.83	100.00
合计	107,057,417.74	10,318,612.00	9.64

2020年度和2019年度坏账准备计提金额的依据:

按组合计提坏账准备的确认标准及说明见附注三、10。

c.2018年12月31日, 单项金额不重大并单项计提坏账准备的应收账款

应收款项(按单位)	2018年12月31日			
	账面余额	坏账准备	计提比例(%)	计提理由
肇源县民政局	84,840.00	84,840.00	100.00	预计无法收回

d.2018年12月31日, 组合中按账龄分析法计提坏账准备的应收账款

账龄	2018年12月31日		
	账面余额	坏账准备	计提比例(%)
1年以内	87,719,024.58	4,385,951.23	5.00
1至2年	14,927,052.76	1,492,705.28	10.00

账 龄	2018年12月31日		
	账面余额	坏账准备	计提比例(%)
2至3年	1,595,501.17	478,650.35	30.00
3至4年	1,184,198.96	592,099.48	50.00
4至5年	678,882.83	543,106.26	80.00
5年以上	92,400.00	92,400.00	100.00
合 计	106,197,060.30	7,584,912.60	7.14

## (3) 坏账准备的变动情况

## ①2021年1-6月的变动情况

类 别	2020年12月31日	本期变动金额			2021年6月30日
		计提	收回或转回	转销或核销	
按单项计提坏账准备	84,840.00	—	—	—	84,840.00
按组合计提坏账准备	16,377,803.42	4,509,520.51	—	—	20,887,323.93
其中：1.账龄组合	16,377,803.42	4,509,520.51	—	—	20,887,323.93
合 计	16,462,643.42	4,509,520.51	—	—	20,972,163.93

## ②2020年度的变动情况

类 别	2019年12月31日	会计政策变更	2020年1月1日	本期变动金额			2020年12月31日
				计提	收回或转回	转销或核销	
按单项计提坏账准备	84,840.00	—	84,840.00	—	—	—	84,840.00
按组合计提坏账准备	10,318,612.00	-464,009.41	9,854,602.59	6,326,711.47	—	—	16,181,314.06
其中：1.账龄组合	10,318,612.00	-464,009.41	9,854,602.59	6,326,711.47	—	—	16,181,314.06
合 计	10,403,452.00	-464,009.41	9,939,442.59	6,326,711.47	—	—	16,266,154.06

## ③2019年的变动情况

类 别	2018年12月31日	会计政策变更	2019年1月1日	本期变动金额			2019年12月31日
				计提	收回或转回	转销或核销	
按单项计提坏账准备	84,840.00	—	84,840.00	—	—	—	84,840.00
按组合计提坏账准备	7,584,912.60	—	7,584,912.60	2,733,699.40	—	—	10,318,612.00
其中：1.账龄组合	7,584,912.60	—	7,584,912.60	2,733,699.40	—	—	10,318,612.00

类别	2018年12月31日	会计政策变更	2019年1月1日	本期变动金额			2019年12月31日
				计提	收回或转回	转销或核销	
合计	7,669,752.60	—	7,669,752.60	2,733,699.40	—	—	10,403,452.00

## ④2018年的变动情况

类别	2017年12月31日	本期变动金额			2018年12月31日
		计提	收回或转回	转销或核销	
按信用风险特征组合计提坏账准备	3,430,195.85	4,154,716.75	—	—	7,584,912.60
其中：1.账龄组合	3,430,195.85	4,154,716.75	—	—	7,584,912.60
单项金额不重大但单独计提坏账准备	84,840.00	—	—	—	84,840.00
合计	3,515,035.85	4,154,716.75	—	—	7,669,752.60

## (4) 按欠款方归集的余额前五名的应收账款情况

单位名称	2021年6月30日余额	占应收账款余额的比例(%)	坏账准备余额
肥东县卫生健康委员会	21,828,879.45	10.60	1,104,943.97
杞县卫生健康委员会	14,200,000.00	6.89	710,000.00
北京市凌怡科技有限公司	13,079,268.80	6.35	653,963.44
贵州省卫生健康委员会	11,426,484.20	5.55	5,041,256.10
淮北市濉鑫建设投资有限公司	8,274,000.00	4.02	413,700.00
合计	68,808,632.45	33.41	7,923,863.51

## (续上表)

单位名称	2020年12月31日余额	占应收账款余额的比例(%)	坏账准备余额
贵州省卫生健康委员会	12,269,529.20	8.25	3,673,566.26
淮北市濉鑫建设投资有限公司	8,274,000.00	5.57	413,700.00
腾讯医疗健康(深圳)有限公司	7,171,434.23	4.82	358,571.71
安徽科大讯飞医疗信息技术有限公司	3,801,450.00	2.56	190,072.50
颍上县卫生健康委员会	3,764,940.00	2.53	188,247.00
合计	35,281,353.43	23.73	4,824,157.47

## (续上表)

单位名称	2019年12月31日余额	占应收账款余额的比例(%)	坏账准备余额
贵州省卫生健康委员会	12,689,994.20	11.84	1,267,800.67
安徽科大讯飞医疗信息技术有限公司	5,842,500.00	5.45	292,125.00
明光市卫生健康委员会	5,119,629.00	4.78	476,247.70
北明软件有限公司	3,691,700.00	3.45	184,585.00
临泉县卫生健康委员会	3,014,650.00	2.81	150,732.50
合计	30,358,473.20	28.33	2,371,490.87

(续上表)

单位名称	2018年12月31日余额	占应收账款期末余额合计数的比例(%)	坏账准备余额
贵州省卫生和计划生育委员会	28,983,660.00	27.27	1,449,183.00
北明软件有限公司	8,690,915.00	8.18	434,545.75
惠州工程技术学校	7,517,501.00	7.07	375,875.05
江苏康尚生物医疗科技有限公司	3,890,660.00	3.66	194,533.00
贵阳华升科技发展有限责任公司	3,600,000.00	3.39	360,000.00
合计	52,682,736.00	49.57	2,814,136.80

## 2. 其他应收款

### (1) 分类列示

项目	2021年6月30日	2020年12月31日	2019年12月31日	2018年12月31日
其他应收款	14,074,007.36	14,333,352.51	9,183,162.95	11,179,116.84
合计	14,074,007.36	14,333,352.51	9,183,162.95	11,179,116.84

### (2) 其他应收款

#### ①按账龄披露

账龄	2021年6月30日	2020年12月31日	2019年12月31日	2018年12月31日
1年以内	8,916,209.26	9,903,288.72	7,550,593.43	5,060,998.58
1至2年	5,100,822.34	4,360,294.86	1,741,630.00	6,760,213.72
2至3年	895,604.94	1,107,430.00	438,883.70	374,320.48
3至4年	721,750.00	401,383.70	258,230.00	36,983.00
4至5年	125,350.00	125,350.00	31,493.00	32,300.00

账龄	2021年6月30日	2020年12月31日	2019年12月31日	2018年12月31日
5年以上	51,868.00	24,618.00	13,250.00	9,250.00
小计	15,811,604.54	15,922,365.28	10,034,080.13	12,274,065.78
减：坏账准备	1,737,597.18	1,589,012.77	850,917.18	1,094,948.94
合计	14,074,007.36	14,333,352.51	9,183,162.95	11,179,116.84

## ②按款项性质分类情况

款项性质	2021年6月30日	2020年12月31日	2019年12月31日	2018年12月31日
押金、保证金	7,606,713.17	8,551,496.31	8,096,610.15	10,748,086.25
往来款	7,055,155.59	6,449,095.29	1,602,403.48	820,000.00
备用金及其他	1,149,735.78	921,773.68	335,066.50	705,979.53
小计	15,811,604.54	15,922,365.28	10,034,080.13	12,274,065.78
减：坏账准备	1,737,597.18	1,589,012.77	850,917.18	1,094,948.94
合计	14,074,007.36	14,333,352.51	9,183,162.95	11,179,116.84

## ③按坏账计提方法分类披露

A.截至2021年6月30日的坏账准备按三阶段模型计提如下：

阶段	账面余额	坏账准备	账面价值
第一阶段	15,811,604.54	1,737,597.18	14,074,007.36
合计	15,811,604.54	1,737,597.18	14,074,007.36

截至2021年6月30日，处于第一阶段的坏账准备：

类别	账面余额	计提比例(%)	坏账准备	账面价值
按单项计提坏账准备	—	—	—	—
按组合计提坏账准备	15,811,604.54	10.99	1,737,597.18	14,074,007.36
其中：1.账龄组合	15,811,604.54	10.99	1,737,597.18	14,074,007.36
合计	15,811,604.54	10.99	1,737,597.18	14,074,007.36

截至2021年6月30日，公司无处于第二阶段、第三阶段的其他应收款。

B.截至2020年12月31日的坏账准备按三阶段模型计提如下：

阶段	账面余额	坏账准备	账面价值
第一阶段	15,922,365.28	1,589,012.77	14,333,352.51
合计	15,922,365.28	1,589,012.77	14,333,352.51

截至 2020 年 12 月 31 日，处于第一阶段的坏账准备：

类别	账面余额	计提比例(%)	坏账准备	账面价值
按单项计提坏账准备	—	—	—	—
按组合计提坏账准备	15,922,365.28	9.98	1,589,012.77	14,333,352.51
其中：1.账龄组合	15,922,365.28	9.98	1,589,012.77	14,333,352.51
合计	15,922,365.28	9.98	1,589,012.77	14,333,352.51

截至 2020 年 12 月 31 日，公司无处于第二阶段、第三阶段的其他应收款。

C.截至 2019 年 12 月 31 日的坏账准备按三阶段模型计提如下：

阶段	账面余额	坏账准备	账面价值
第一阶段	10,034,080.13	850,917.18	9,183,162.95
第二阶段	—	—	—
第三阶段	—	—	—
合计	10,034,080.13	850,917.18	9,183,162.95

截至 2019 年 12 月 31 日，处于第一阶段的坏账准备：

类别	账面余额	计提比例(%)	坏账准备	账面价值
按单项计提坏账准备	—	—	—	—
按组合计提坏账准备	10,034,080.13	8.48	850,917.18	9,183,162.95
其中：1.账龄组合	10,034,080.13	8.48	850,917.18	9,183,162.95
合计	10,034,080.13	8.48	850,917.18	9,183,162.95

2020 年度和 2019 年度坏账准备计提金额的依据：

按组合计提坏账准备的确认标准及说明见附注三、10。

D.截止 2018 年 12 月 31 日的坏账准备按已发生损失模型计提如下：

类别	2018 年 12 月 31 日				账面价值
	账面余额		坏账准备		
	金额	比例(%)	金额	计提比例(%)	
单项金额重大并单独计提坏账准备的其他应收款	—	—	—	—	—
按信用风险特征组合计提坏账准备的其他应收款	12,274,065.78	100.00	1,094,948.94	8.92	11,179,116.84
其中：1.账龄组合	12,274,065.78	100.00	1,094,948.94	8.92	11,179,116.84

类别	2018年12月31日				账面价值
	账面余额		坏账准备		
	金额	比例(%)	金额	计提比例(%)	
单项金额重大并单独计提坏账准备的其他应收款	—	—	—	—	—
单项金额不重大但单独计提坏账准备的其他应收款	—	—	—	—	—
合计	12,274,065.78	100.00	1,094,948.94	8.92	11,179,116.84

## D1. 2018年12月31日, 组合中按账龄分析法计提坏账准备的其他应收款

账龄	2018年12月31日		
	账面余额	坏账准备	计提比例
1年以内	5,060,998.58	253,049.93	5.00
1至2年	6,760,213.72	676,021.37	10.00
2至3年	374,320.48	112,296.14	30.00
3至4年	36,983.00	18,491.50	50.00
4至5年	32,300.00	25,840.00	80.00
5年以上	9,250.00	9,250.00	100.00
合计	12,274,065.78	1,094,948.94	8.92

## ④ 报告期坏账准备的变动情况

坏账准备	第一阶段	第二阶段	第三阶段	合计
	未来12个月预期信用损失	整个存续期预期信用损失(未发生信用减值)	整个存续期预期信用损失(已发生信用减值)	
2020年12月31日余额	1,589,012.77	—	—	1,589,012.77
本期计提	148,584.41	—	—	148,584.41
本期转回	—	—	—	—
2021年6月30日余额	1,737,597.18	—	—	1,737,597.18

(续上表)

坏账准备	第一阶段	第二阶段	第三阶段	合计
	未来12个月预期信用损失	整个存续期预期信用损失(未发生信用减值)	整个存续期预期信用损失(已发生信用减值)	
2019年12月31日余额	850,917.18	—	—	850,917.18

坏账准备	第一阶段	第二阶段	第三阶段	合计
	未来12个月预期信用损失	整个存续期预期信用损失(未发生信用减值)	整个存续期预期信用损失(已发生信用减值)	
本期计提	738,095.59	—	—	738,095.59
本期转回	—	—	—	—
2020年12月31日余额	1,589,012.77	—	—	1,589,012.77

(续上表)

类别	2018年12月31日	会计政策变更	2019年1月1日	本期变动金额			2019年12月31日
				计提	收回或转回	转销或核销	
按组合计提坏账准备的其他应收款	1,094,948.94	—	1,094,948.94	-244,031.76	—	—	850,917.18
其中: 1.账龄组合	1,094,948.94	—	1,094,948.94	-244,031.76	—	—	850,917.18

(续上表)

类别	2017年12月31日	本期变动金额			2018年12月31日
		计提	收回或转回	转销或核销	
按信用风险特征组合计提坏账准备的其他应收款	800,990.18	293,958.76	—	—	1,094,948.94
其中: 1.账龄组合	800,990.18	293,958.76	—	—	1,094,948.94

## ⑤按欠款方归集的余额前五名的其他应收款情况

单位名称	款项的性质	2021年6月30日余额	账龄	占其他应收款余额合计数的比例(%)	坏账准备
合肥晶奇智慧医疗科技有限公司	往来款	5,555,738.96	3年以内	35.14	466,117.71
肥东县会计核算中心	保证金	1,643,300.00	2年以内	10.39	84,080.00
贵州梵晶网络科技有限公司	往来款	1,387,087.77	2年以内	8.77	87,483.57
淮北市濉鑫建设投资有限公司	保证金	591,000.00	1年以内	3.74	29,550.00
青海省民政厅	保证金	479,000.00	4年以内	3.03	144,350.00
合计		9,656,126.73		61.07	811,581.28

(续上表)



单位名称	款项的性质	2020年12月31日余额	账龄	占其他应收款余额合计数的比例(%)	坏账准备
合肥晶奇智慧医疗科技有限公司	往来款	5,286,410.62	2年以内	33.20	316,330.90
贵州梵晶网络科技有限公司	往来款	1,051,355.81	2年以内	6.60	54,382.50
长丰县公共资源交易中心	保证金	644,400.00	2年以内	4.05	63,240.00
颍上县集中招投标交易中心	保证金	608,480.00	1年以内	3.82	30,424.00
淮北市濉鑫建设投资有限公司	保证金	591,000.00	1年以内	3.71	29,550.00
合计		8,181,646.43		51.38	493,927.40

(续上表)

单位名称	款项的性质	2019年12月31日余额	账龄	占其他应收款余额合计数的比例(%)	坏账准备
合肥晶奇智慧医疗科技有限公司	往来款	1,354,969.32	1年以内	13.50	67,748.47
长丰县公共资源交易中心	保证金	644,400.00	1年以内	6.42	32,220.00
青海省人民检察院	保证金	519,201.15	1年以内	5.17	25,960.06
贵州省卫生和计划生育委员会	保证金	411,500.00	1-2年	4.10	41,150.00
青海省民政厅	保证金	408,000.00	1-3年	4.07	82,900.00
合计		3,338,070.47		33.26	249,978.53

(续上表)

单位名称	款项的性质	2018年12月31日余额	账龄	占其他应收款余额合计数的比例(%)	坏账准备
贵州省卫生和计划生育委员会	保证金	4,231,785.00	2年以内	34.48	402,603.50
明光市卫生和计划生育委员会	保证金	1,402,000.00	1-2年	11.42	140,200.00
安徽合肥公共资源交易中心	保证金	1,130,800.00	2年以内	9.21	94,975.00
合肥晶奇亨源合义信息科技有限公司	往来款	820,000.00	1年以内	6.68	41,000.00
铜仁市公共资源交易中心	保证金	518,000.00	2年以内	4.22	39,400.00
合计		8,102,585.00		66.01	718,178.50

## 3.长期股权投资

项目	2021年6月30日		
	账面余额	减值准备	账面价值
对子公司投资	13,130,000.00	—	13,130,000.00

(续上表)

项 目	2020年12月31日		
	账面余额	减值准备	账面价值
对子公司投资	13,130,000.00	—	13,130,000.00

(续上表)

项 目	2019年12月31日		
	账面余额	减值准备	账面价值
对子公司投资	11,040,000.00	—	11,040,000.00

(续上表)

项 目	2018年12月31日		
	账面余额	减值准备	账面价值
对子公司投资	7,370,000.00	—	7,370,000.00

(1) 对子公司投资

被投资单位	2020年12月31日	本期增加	本期减少	2021年6月30日	本期计提减值准备	2021年6月30日减值准备余额
北京晶奇和一信息科技有限公司	5,000,000.00	—	—	5,000,000.00	—	—
合肥晶奇亨源合义信息科技有限责任公司	1,000,000.00	—	—	1,000,000.00	—	—
合肥晶奇智慧医疗科技有限公司	6,000,000.00	—	—	6,000,000.00	—	—
贵州梵晶网络科技有限公司	1,130,000.00	—	—	1,130,000.00	—	—
合 计	13,130,000.00	—	—	13,130,000.00	—	—

(续上表)

被投资单位	2019年12月31日	本期增加	本期减少	2020年12月31日	本期计提减值准备	2020年12月31日减值准备余额
北京晶奇和一信息科技有限公司	5,000,000.00	—	—	5,000,000.00	—	—
合肥晶奇亨源合义信息科技有限责任公司	1,000,000.00	—	—	1,000,000.00	—	—
合肥晶奇智慧医疗科技有限公司	3,910,000.00	2,090,000.00	—	6,000,000.00	—	—

贵州梵晶网络科技有限公司	1,130,000.00	—	—	1,130,000.00	—	—
合 计	11,040,000.00	2,090,000.00	—	13,130,000.00	—	—

(续上表)

被投资单位	2018年12月31日	本期增加	本期减少	2019年12月31日	本期计提减值准备	2019年12月31日减值准备余额
北京晶奇和一信息科技有限公司	5,000,000.00	—	—	5,000,000.00	—	—
合肥晶奇亨源合义信息科技有限责任公司	670,000.00	330,000.00	—	1,000,000.00	—	—
合肥晶奇智慧医疗科技有限公司	1,700,000.00	2,210,000.00	—	3,910,000.00	—	—
贵州梵晶网络科技有限公司	—	1,130,000.00	—	1,130,000.00	—	—
合 计	7,370,000.00	3,670,000.00	—	11,040,000.00	—	—

(续上表)

被投资单位	2017年12月31日	本期增加	本期减少	2018年12月31日	本期计提减值准备	2018年12月31日减值准备余额
北京晶奇和一信息科技有限公司	5,000,000.00	—	—	5,000,000.00	—	—
合肥晶奇亨源合义信息科技有限责任公司	500,000.00	170,000.00	—	670,000.00	—	—
合肥晶奇智慧医疗科技有限公司	1,700,000.00	—	—	1,700,000.00	—	—
贵州梵晶网络科技有限公司	—	—	—	—	—	—
合 计	7,200,000.00	170,000.00	—	7,370,000.00	—	—

## 4. 营业收入和营业成本

项 目	2021年1-6月		2020年度	
	收入	成本	收入	成本
主营业务	98,550,156.60	50,881,294.01	196,973,656.75	89,124,055.80
其他业务	742,433.41	312,359.82	1,171,784.05	579,817.02
合 计	99,292,590.01	51,193,653.83	198,145,440.80	89,703,872.82

(续上表)

项 目	2019 年度		2018 年度	
	收入	成本	收入	成本
主营业务	154,993,289.82	73,304,483.00	158,235,973.12	88,833,211.57
其他业务	793,537.59	602,881.20	197,600.00	88,435.38
合 计	155,786,827.41	73,907,364.20	158,433,573.12	88,921,646.95

## 十五、补充资料

## 1. 当期非经常性损益明细表

项 目	2021 年 1-6 月	2020 年度
计入当期损益的政府补助（与企业业务密切相关，按照国家统一标准定额或定量享受的政府补助除外）	3,150,976.19	10,238,657.48
除上述各项之外的其他营业外收入和支出	—	-60,283.19
非经常性损益总额	3,150,976.19	10,178,374.29
减：非经常性损益的所得税影响数	454,152.90	1,508,130.13
非经常性损益净额	2,696,823.29	8,670,244.16
减：归属于少数股东的非经常性损益净额	124.36	—
归属于公司普通股股东的非经常性损益净额	2,696,698.93	8,670,244.16

(续上表)

项 目	2019 年度	2018 年度
非流动资产处置损益	-13,670.93	—
计入当期损益的政府补助（与企业业务密切相关，按照国家统一标准定额或定量享受的政府补助除外）	8,290,419.32	5,343,604.24
除上述各项之外的其他营业外收入和支出	-2,000.00	-508,654.66
非经常性损益总额	8,274,748.39	4,834,949.58
减：非经常性损益的所得税影响数	1,240,067.16	725,189.14
非经常性损益净额	7,034,681.23	4,109,760.44
减：归属于少数股东的非经常性损益净额	2,104.30	117.26
归属于公司普通股股东的非经常性损益净额	7,032,576.93	4,109,643.18

## 2. 净资产收益率及每股收益

①2021 年 1-6 月

报告期利润	加权平均净资产收益率 (%)	每股收益	
		基本每股收益	稀释每股收益
归属于公司普通股股东的净利润	5.80	0.34	0.34
扣除非经常性损益后归属于公司普通股股东的净利润	4.82	0.28	0.28

## ②2020 年度

报告期利润	加权平均净资产收益率 (%)	每股收益	
		基本每股收益	稀释每股收益
归属于公司普通股股东的净利润	26.42	1.32	1.32
扣除非经常性损益后归属于公司普通股股东的净利润	22.75	1.14	1.14

## ③2019 年度

报告期利润	加权平均净资产收益率 (%)	每股收益	
		基本每股收益	稀释每股收益
归属于公司普通股股东的净利润	20.80	0.82	0.82
扣除非经常性损益后归属于公司普通股股东的净利润	17.01	0.67	0.67

## ④2018 年度

报告期利润	加权平均净资产收益率 (%)	每股收益	
		基本每股收益	稀释每股收益
归属于公司普通股股东的净利润	15.98	0.54	0.54
扣除非经常性损益后归属于公司普通股股东的净利润	13.37	0.45	0.45

公司名称：安徽晶奇网络科技有限公司

法定代表人：冷浩



主管会计工作负责人：吴存富



吴存富

会计机构负责人：刘卫



日期：2021年9月17日