

深圳市龙光控股有限公司

财务报告

2021 半年度

目 录

	页次
一、 合并资产负债表	1-2
二、 合并利润表	3
三、 合并现金流量表	4
四、 合并所有者权益变动表	5-6
五、 资产负债表	7-8
六、 利润表	9
七、 现金流量表	10
八、 所有者权益变动表	11-12
九、 财务报表附注	13-77

合并资产负债表

2021年6月30日

金额单位：人民币元

编制单位：深圳市龙光控股有限公司

项目	注释	年末数	年初数
流动资产：			
货币资金	(一)	35,478,658,070.69	36,092,823,788.26
结算备付金			
拆出资金			
以公允价值计量且其变动计入当期损益的金融资			
衍生金融资产			
应收票据			
应收账款	(二)	2,541,244,438.35	5,246,320,421.60
预付款项	(三)	6,454,652,402.33	7,395,610,065.31
应收保费			
应收分保账款			
应收分保合同准备金			
其他应收款	(四)	38,431,912,635.07	29,528,244,218.67
买入返售金融资产			
存货	(五)	120,339,480,821.15	100,378,119,649.82
合同资产	(六)	647,781,912.49	484,408,129.82
持有待售资产			
一年内到期的非流动资产			
其他流动资产	(七)	6,800,912,882.30	4,763,395,852.03
流动资产合计		210,694,643,162.38	183,888,922,125.51
非流动资产：			
发放委托贷款及垫款			
可供出售金融资产			
持有至到期投资			
长期应收款	(八)	6,549,277,345.00	215,051,362.54
长期股权投资	(九)	4,139,850,613.40	3,598,900,733.95
投资性房地产	(十)	32,803,199,992.17	28,835,333,744.91
固定资产	(十一)	46,681,747.00	47,674,932.81
在建工程			
生产性生物资产			
油气资产			
无形资产	(十二)	23,566,329.72	22,987,153.44
开发支出			
商誉			
长期待摊费用	(十三)	67,810,803.23	68,095,737.34
递延所得税资产	(十四)	1,320,595,035.34	1,264,083,884.64
其他非流动资产			
非流动资产合计		44,950,981,865.86	34,052,127,549.63
资产总计		255,645,625,028.24	217,941,049,675.14

(承上页)



合并资产负债表(续)

2021年6月30日

金额单位: 人民币元

项目	注释	年末数	年初数
流动资产			
短期借款	(十五)	390,000,000.00	920,350,000.00
向中央银行借款			
吸收存款及同业存放			
拆入资金			
以公允价值计量且其变动计入当期损益的金融负债			
衍生金融负债			
应付票据	(十六)	34,399,328.73	25,293,184.55
应付账款	(十七)	22,947,030,461.25	21,165,179,404.27
预收款项			
卖出回购金融资产款			
应付手续费及佣金			
应付职工薪酬	(十八)	131,666,458.63	157,565,075.15
应交税费	(十九)	9,179,973,033.72	10,045,955,848.76
其他应付款	(二十)	36,310,832,571.43	28,727,907,494.89
应付分保账款			
合同负债	(二十一)	63,044,676,158.52	46,480,396,212.00
保险合同准备金			
代理买卖证券款			
代理承销证券款			
持有待售负债			
一年内到期的非流动负债	(二十二)	16,382,680,000.00	12,668,552,103.41
其他流动负债	(二十三)	3,923,000,000.00	3,970,000,000.00
流动负债合计		152,344,258,012.28	124,161,199,323.03
非流动负债:			
长期借款	(二十四)	24,085,320,000.00	16,104,612,896.59
应付债券	(二十五)	11,764,000,000.00	15,536,000,000.00
其中: 优先股			
永续债			
长期应付款			
长期应付职工薪酬			
预计负债			
递延收益			
递延所得税负债	(十五)	5,312,109,724.56	5,051,646,094.38
其他非流动负债			
非流动负债合计		41,161,429,724.56	36,692,258,990.97
负债合计		193,505,687,736.84	160,853,458,314.00
所有者权益(或股东权益):			
实收资本(或股本)	(二十六)	443,000,000.00	443,000,000.00
其他权益工具			
其中: 优先股			
永续债			
资本公积			
减: 库存股			
其他综合收益			
专项储备			
盈余公积			
一般风险准备			
未分配利润	(二十七)	45,085,872,830.72	44,003,565,924.96
归属于母公司股东权益合计		45,528,872,830.72	44,446,565,924.96
少数股东权益		16,611,064,460.68	12,641,025,436.18
所有者权益(或股东权益)合计		62,139,937,291.40	57,087,591,361.14
负债和所有者权益(或股东权益)总计		255,645,625,028.24	217,941,049,675.14

载于第13页至第77页的财务报表附注是本财务报表的组成部分

第1页至第12页的财务报表由以下人士签署:

法定代表人:

主管会计工作负责人:

会计机构负责人:



合并利润表
2021年半年度

金额单位：人民币元

编制单位：深圳市龙光控股有限公司

项 目	注释	本年数	上年数
一、营业总收入		33,127,792,162.37	30,971,111,490.17
其中：营业收入	(二十八)	33,127,792,162.37	30,971,111,490.17
二、营业总成本		26,019,342,744.41	22,132,703,404.37
其中：营业成本	(二十八)	23,607,996,526.47	19,997,515,585.58
税金及附加	(二十九)	816,859,113.51	959,843,021.06
销售费用	(三十)	828,337,488.95	645,693,404.81
管理费用	(三十一)	804,925,097.60	551,280,486.32
研发费用			
财务费用	(三十二)	-38,775,482.12	-21,629,093.40
加：其他收益	(三十三)	18,525,435.25	
投资收益（损失以“-”号填列）	(三十四)	-59,763,435.66	6,204,558.93
其中：对联营企业和合营企业的投资收益			
汇兑收益（损失以“-”号填列）			
公允价值变动收益（损失以“-”号填列）	(三十五)	1,252,152,875.27	950,038,336.14
资产减值损失（损失以“-”号填列）	(三十六)	-5,374.45	6,055,226.69
资产处置收益（损失以“-”号填列）			
三、营业利润（亏损以“-”号填列）		8,319,358,918.37	9,800,706,207.56
加：营业外收入	(三十七)	48,139,502.13	58,000,948.88
减：营业外支出	(三十八)	8,259,220.02	80,960,091.29
四、利润总额（亏损总额以“-”号填列）		8,359,239,200.48	9,777,747,065.15
减：所得税费用	(三十九)	1,902,913,990.93	3,159,963,186.82
五、净利润（净亏损以“-”号填列）		6,456,325,209.55	6,617,783,878.33
(一) 按经营持续性分类			
1、持续经营净利润（净亏损以“-”号填列）		6,456,325,209.55	6,617,783,878.33
2、终止经营净利润（净亏损以“-”号填列）			
(二) 按所有权归属分类			
1、少数股东损益（净亏损以“-”号填列）		251,887,303.79	136,921,207.86
2、归属于母公司股东的净利润（净亏损以“-”号填列）		6,204,437,905.76	6,480,862,670.47
六、其他综合收益的税后净额			
归属母公司股东的其他综合收益的税后净额			
(一) 不能重分类进损益的其他综合收益			
1、重新计量设定受益计划变动额			
2、权益法下不能转损益的其他综合收益			
(二) 将重分类进损益的其他综合收益			
1、权益法下可转损益的其他综合收益			
2、可供出售金融资产公允价值变动损益			
3、持有至到期投资重分类为可供出售金融资产损益			
4、现金流量套期损益的有效部分			
5、外币财务报表折算差额			
6、其他			
归属于少数股东的其他综合收益的税后净额			
七、综合收益总额		6,456,325,209.55	6,617,783,878.33
归属于母公司股东的综合收益总额		6,204,437,905.76	6,480,862,670.47
归属于少数股东的综合收益总额		251,887,303.79	136,921,207.86
八、每股收益：			
(一) 基本每股收益			
(二) 稀释每股收益			


载于第13页至第77页的财务报表附注是本财务报表的组成部分

第1页至第12页的财务报表由以下人士签署：

法定代表人：

主管会计工作负责人：

会计机构负责人：



合并现金流量表

2021年半年度

金额单位：人民币元

编制单位：深圳市龙光控股有限公司

项 目	注释	本年数	上年数
一、经营活动产生的现金流量：			
销售商品、提供劳务收到的现金		46,040,325,278.54	31,210,913,538.27
客户存款和同业存放款项净增加额			
向中央银行借款净增加额			
向其他金融机构拆入资金净增加额			
收到原保险合同保费取得的现金			
收到再保险业务现金净额			
保户储金及投资款净增加额			
处置以公允价值计量且其变动计入当期损益的金融资产净增加额			
收取利息、手续费及佣金的现金			
拆入资金净增加额			
回购业务资金净增加额			
收到的税费返还			
收到其他与经营活动有关的现金		47,568,424.70	43,828,902.58
经营活动现金流入小计		46,087,893,703.24	31,254,742,440.85
购买商品、接受劳务支付的现金		37,326,001,138.40	26,134,997,760.12
客户贷款及垫款净增加额			
存放中央银行和同业款项净增加额			
支付原保险合同赔付款项的现金			
支付利息、手续费及佣金的现金			
支付保单红利的现金			
支付给职工以及为职工支付的现金		870,512,890.57	630,557,924.14
支付的各项税费		4,754,519,598.27	2,280,048,934.81
支付其他与经营活动有关的现金		1,338,804,752.47	217,343,915.11
经营活动现金流出小计		44,289,838,379.70	29,262,948,534.18
经营活动产生的现金流量净额		1,798,055,323.54	1,991,793,906.67
二、投资活动产生的现金流量：			
收回投资收到的现金			
取得投资收益收到的现金			
处置固定资产、无形资产和其他长期资产收回的现金净额		18,925,797.40	43,310,929.14
处置子公司及其他营业单位收到的现金净额			3,901,606,014.66
收到其他与投资活动有关的现金		8,024,695,102.68	
投资活动现金流入小计		8,043,620,900.08	3,944,916,943.80
购建固定资产、无形资产和其他长期资产支付的现金		2,721,980,006.90	204,526,115.78
投资支付的现金		14,894,130,856.70	14,762,638,215.06
取得子公司及其他营业单位支付的现金净额			
支付其他与投资活动有关的现金			
投资活动现金流出小计		17,616,110,863.60	14,967,164,330.83
投资活动产生的现金流量净额		-9,572,489,963.52	-11,022,247,387.03
三、筹资活动产生的现金流量：			
吸收投资收到的现金		3,964,118,402.11	2,845,000,010.00
其中：子公司吸收少数股东投资收到的现金		3,964,118,402.11	2,845,000,010.00
取得借款收到的现金		10,458,731,538.95	11,849,046,500.00
收到其他与筹资活动有关的现金		2,923,000,000.00	5,380,000,001.10
筹资活动现金流入小计		17,345,849,941.06	20,074,046,511.10
偿还债务支付的现金		5,668,845,000.00	6,636,196,316.33
分配股利、利润或偿付利息支付的现金		1,381,354,542.60	1,035,976,967.52
其中：子公司支付给少数股东的股利、利润			
支付其他与筹资活动有关的现金		2,972,966,681.22	2,412,733,176.64
筹资活动现金流出小计		10,023,166,223.82	10,084,906,460.49
筹资活动产生的现金流量净额		7,322,683,717.24	9,989,140,050.61
四、汇率变动对现金及现金等价物的影响		-451,750,922.75	958,686,570.25
五、现金及现金等价物净增加额		35,387,897,898.87	32,302,734,331.68
加：期初现金及现金等价物余额		34,936,146,976.12	33,261,420,901.93
六、期末现金及现金等价物余额			

载于第13页至第77页的财务报表附注是本财务报表的组成部分

第1页至第12页的财务报表由以下人士签署：

法定代表人：

主管会计工作负责人：

会计机构负责人：

合并所有者权益变动表

2021年半年度

金额单位：人民币元

	归属于母公司股东的所有者权益											少数股东权益	所有者权益合计	
	实收资本(或股本)		其他权益工具		资本公积	减：库存股	其他综合收益	专项储备	盈余公积	一般风险准备	未分配利润			其他
			优先股	永续债										
一、上年年末余额	443,000,000.00										44,003,565,924.96		12,641,025,436.18	57,087,591,361.14
加：会计政策变更														
前期差错更正														
同一控制下企业合并														
其他														
二、本年年初余额	443,000,000.00										44,003,565,924.96		12,641,025,436.18	57,087,591,361.14
三、本期增减变动金额(减少以“-”号填列)											1,082,306,905.76		3,970,039,024.50	5,052,345,930.26
(一)综合收益总额											6,204,437,905.76		251,887,303.79	6,456,325,209.55
(二)所有者投入和减少资本													3,718,151,720.71	3,718,151,720.71
1、所有者投入的普通股														
2、其他权益工具持有者投入资本														
3、股份支付计入所有者权益的金额														
4、其他														
(三)利润分配														
1、提取盈余公积														
2、提取一般风险准备														
3、对所有者(或股东)的分配														
4、其他														
(四)所有者权益内部结转														
1、资本公积转增资本(或股本)														
2、盈余公积转增资本(或股本)														
3、盈余公积弥补亏损														
4、设定受益计划变动额结转留存收益														
5、其他														
(五)专项储备														
1、本期提取														
2、本期使用														
(六)其他														
四、本期期末余额	443,000,000.00										45,085,872,830.72		16,611,064,460.68	62,139,937,291.40

公司于第13页至第77页的财务报表附注是本财务报表的组成部分

法定代表人：

第1页至第12页的财务报表由以下人士签署：

主管会计工作负责人：

会计机构负责人：

合并所有者权益变动表

2020年半年度

金额单位：人民币元

编制单位：深圳市龙光控股有限公司

	2020年1-6月										所有者权益合计		
	归属于母公司所有者权益												
	实收资本(或股本)	其他权益工具		资本公积	减：库存股	其他综合收益	盈余公积	专项储备	一般风险准备	未分配利润		其他	少数股东权益
	优先股	永续债	其他										
一、上年年末余额	443,000,000.00									31,512,947,859.54		8,714,249,946.70	40,670,197,806.24
加：会计政策变更													
前期差错更正													
同一控制下企业合并													
其他													
二、本年期初余额	443,000,000.00									31,512,947,859.54		8,714,249,946.70	40,670,197,806.24
三、本期增减变动金额(减少以“-”号填列)										6,154,778,215.74		321,867,692.44	6,476,645,908.18
(一)综合收益总额										6,480,862,670.47		136,921,207.86	6,617,783,878.33
(二)所有者投入和减少资本										-326,084,454.73		184,946,484.58	-141,137,970.15
1、所有者投入的普通股													
2、其他权益工具持有者投入资本													
3、股份支付计入所有者权益的金额													
4、其他										-326,084,454.73		184,946,484.58	-141,137,970.15
(三)利润分配													
1、提取盈余公积													
2、提取一般风险准备													
3、对所有者(或股东)的分配													
4、其他													
(四)所有者权益内部结转													
1、资本公积转增资本(或股本)													
2、盈余公积转增资本(或股本)													
3、盈余公积弥补亏损													
4、设定受益计划变动额结转留存收益													
5、其他													
(五)专项储备													
1、本期提取													
2、本期使用													
(六)其他													
四、本期期末余额	443,000,000.00									37,667,726,075.28		9,036,117,639.14	47,146,843,714.42

公司于第13页至第77页的财务报表附注是本财务报表的重要组成部分

第1页至第12页的财务报表由以下人士签署：

法定代表人：

主管会计工作负责人：

会计机构负责人：





资产负债表

2021年6月30日

编制单位：深圳市龙光控股有限公司

金额单位：人民币元

项 目	注释	年末数	年初数
流动资产			
货币资金		8,658,045,284.03	7,140,400,589.51
以公允价值计量且其变动计入当期损益的金融资产			
衍生金融资产			
应收票据			
应收账款	(一)	35,779,530.33	17,877,717.36
预付款项		166,304,413.06	173,883,549.71
其他应收款	(二)	41,992,449,975.15	122,808,253,911.27
存货			
持有待售资产			
一年内到期的非流动资产			
其他流动资产			
流动资产合计		50,852,579,202.57	130,140,415,767.85
非流动资产：			
可供出售金融资产			
持有至到期投资			
长期应收款		26,872,350,000.00	21,398,350,000.00
长期股权投资	(三)	858,479,233.34	858,479,233.34
投资性房地产			
固定资产		2,184,787.15	2,709,934.14
在建工程			
生产性生物资产			
油气资产			
无形资产		8,319,673.89	7,997,249.32
开发支出			
商誉			
长期待摊费用		54,750,238.77	62,914,171.16
递延所得税资产			
其他非流动资产			
非流动资产合计		27,796,083,933.15	22,330,450,587.96
资产总计		78,648,663,135.72	152,470,866,355.81

(承上页)



资产负债表(续)

2021年6月30日

编制单位: 深圳市龙光控股有限公司

金额单位: 人民币元

项 目	注释	年末数	年初数
流动负债:			
短期借款			
以公允价值计量且其变动计入当期损益的金融负债			
衍生金融负债			
应付票据			
应付账款		107,299.09	7,607,299.09
预收款项			
应付职工薪酬		3,939,260.66	3,124,146.09
应交税费		1,089,557.34	2,749,886.13
其他应付款		45,825,313,044.74	115,953,385,396.84
持有待售负债			
一年内到期的非流动负债		9,918,000,000.00	4,862,350,000.00
其他流动负债			
流动负债合计		55,748,449,161.83	120,829,216,728.15
非流动负债:			
长期借款			
应付债券		11,764,000,000.00	15,536,000,000.00
其中: 优先股			
永续债			
长期应付款			
长期应付职工薪酬			
预计负债			
递延收益			
递延所得税负债		615,000,000.00	465,000,000.00
其他非流动负债			
非流动负债合计		12,379,000,000.00	16,001,000,000.00
负债合计		68,127,449,161.83	136,830,216,728.15
所有者权益(或股东权益):			
实收资本(或股本)		443,000,000.00	443,000,000.00
其他权益工具			
其中: 优先股			
永续债			
资本公积		94,927,070.45	94,927,070.45
减: 库存股			
其他综合收益			
专项储备			
盈余公积		221,500,000.00	221,500,000.00
一般风险准备			
未分配利润		9,761,786,903.44	14,881,222,557.21
所有者权益(或股东权益)合计		10,521,213,973.89	15,640,649,627.66
负债和所有者权益(或股东权益)总计		78,648,663,135.72	152,470,866,355.81

载于第13页至第77页的财务报表附注是本财务报表的组成部分

第1页至第12页的财务报表由以下人士签署:

法定代表人:

主管会计工作负责人:

会计机构负责人:

利润表

2021年半年度

编制单位：深圳市龙光控股有限公司

金额单位：人民币元

项 目	注释	本年数	上年数
一、营业收入	(四)	111,333,402.40	146,456,043.30
减：营业成本	(四)		
营业税金及附加		354,593.66	472,299.77
销售费用		7,344,752.95	1,797,120.42
管理费用		84,387,479.55	88,205,762.62
研发费用			
财务费用		16,397,043.27	26,572,819.74
其中：利息费用			
利息收入			
加：其他收益			628,871.61
投资收益（损失以“-”号填列）			7,539,546.14
其中：对联营企业和合营企业的投资收益			
公允价值变动收益（损失以“-”号填列）			
资产减值损失（损失以“-”号填列）			
资产处置收益（损失以“-”号填列）			
二、营业利润（亏损以“-”号填列）		2,849,532.97	37,576,458.50
加：营业外收入		744,311.40	183,054.57
减：营业外支出		49.40	
三、利润总额（亏损总额以“-”号填列）		3,593,794.97	37,759,513.07
减：所得税费用		898,448.74	637,036.91
四、净利润（净亏损以“-”号填列）		2,695,346.23	37,122,476.16
（一）持续经营净利润（净亏损以“-”号填列）			
（二）终止经营净利润（净亏损以“-”号填列）			
五、其他综合收益的税后净额			
（一）不能重分类进损益的其他综合收益			
1、重新计量设定受益计划变动额			
2、权益法下不能转损益的其他综合收益			
（二）将重分类进损益的其他综合收益			
1、权益法下可转损益的其他综合收益			
2、可供出售金融资产公允价值变动损益			
3、持有至到期投资重分类为可供出售金融资产损益			
4、现金流量套期损益的有效部分			
5、外币财务报表折算差额			
6、其他			
六、综合收益总额		2,695,346.23	37,122,476.16

载于第13页至第77页的财务报表附注是本财务报表的组成部分

第1页至第12页的财务报表由以下人士签署：

法定代表人：



主管会计工作负责人：



会计机构负责人：



现金流量表

2021年半年度

编制单位：深圳市龙光控股有限公司


金额单位：人民币元

项 目	注释	本年数	上年数
一、经营活动产生的现金流量：			
销售商品、提供劳务收到的现金		109,614,531.98	208,985,149.99
收到的税费返还			
收到其他与经营活动有关的现金		21,760,906,180.28	34,401,106,588.39
经营活动现金流入小计		21,870,520,712.26	34,610,091,738.38
购买商品、接受劳务支付的现金			
支付给职工以及为职工支付的现金		42,662,376.60	30,817,733.52
支付的各项税费		16,037,794.72	5,317,846.34
支付其他与经营活动有关的现金		13,473,266,988.70	27,666,123,140.56
经营活动现金流出小计		13,531,967,160.02	27,702,258,720.42
经营活动产生的现金流量净额		8,338,553,552.24	6,907,833,017.96
二、投资活动产生的现金流量：			
收回投资收到的现金			2,507,518,035.57
取得投资收益收到的现金			
处置固定资产、无形资产和其他长期资产收回的现金净额		0.00	
收到其他与投资活动有关的现金			
投资活动现金流入小计		0.00	2,507,518,035.57
购建固定资产、无形资产和其他长期资产支付的现金		1,143,101.65	5,072,584.33
投资支付的现金			6,074,525,294.08
支付其他与投资活动有关的现金		8,103,415,756.07	862,724,807.45
投资活动现金流出小计		8,104,558,857.72	6,942,322,685.86
投资活动产生的现金流量净额		-8,104,558,857.72	-4,434,804,650.29
三、筹资活动产生的现金流量：			
吸收投资收到的现金			
取得借款收到的现金		1,774,000,000.00	3,700,350,000.00
收到其他与筹资活动有关的现金			
筹资活动现金流入小计		1,774,000,000.00	3,700,350,000.00
偿还债务支付的现金		490,350,000.00	3,674,000,000.00
分配股利、利润或偿付利息支付的现金			
支付其他与筹资活动有关的现金		0.00	
筹资活动现金流出小计		490,350,000.00	3,674,000,000.00
筹资活动产生的现金流量净额		1,283,650,000.00	26,350,000.00
四、汇率变动对现金及现金等价物的影响			
五、现金及现金等价物净增加额		1,517,644,694.52	2,499,378,367.67
加：期初现金及现金等价物余额		7,140,400,589.51	1,938,081,378.43
六、期末现金及现金等价物余额		8,658,045,284.03	4,437,459,746.10

载于第13页至第77页的财务报表附注是本财务报表的组成部分

第1页至第12页的财务报表由以下人士签署：

法定代表人：



主管会计工作负责人：



会计机构负责人：



所有者权益变动表

2021年半年度



项 目	2021年1-6月							所有者权益合计	
	实收资本(或股本)	其他权益工具		资本公积	减：库存股	其他综合收益	专项储备		
		优先股	永续债						其他
一、上年年末余额	443,000,000.00			94,927,070.45				14,881,222,557.21	15,640,649,627.66
加：会计政策变更									
前期差错更正									
其他									
二、本年初余额	443,000,000.00			94,927,070.45				14,881,222,557.21	15,640,649,627.66
三、本期增减变动金额(减少以“-”号填列)								-5,119,455,653.77	-5,119,455,653.77
(一)综合收益总额								2,695,346.23	2,695,346.23
(二)所有者投入和减少资本									
1、所有者投入的普通股									
2、其他权益工具持有者投入资本									
3、股份支付计入所有者权益的金额									
4、其他									
(三)利润分配								-5,122,151,000.00	-5,122,151,000.00
1、提取盈余公积									
2、提取一般风险准备									
3、对所有者(或股东)的分配								-5,122,151,000.00	-5,122,151,000.00
4、其他									
(四)所有者权益内部结转									
1、资本公积转增资本(或股本)									
2、盈余公积转增资本(或股本)									
3、盈余公积弥补亏损									
4、设定受益计划变动额结转留存收									
5、其他									
(五)专项储备									
1、本期提取									
2、本期使用									
(六)其他									
四、本期末余额	443,000,000.00			94,927,070.45				9,761,786,903.44	10,521,213,973.89

公司于第13页至第77页的财务报表附注是本财务报表的组成部分

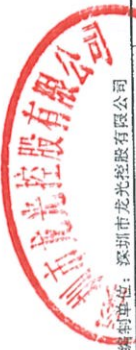
第1页至第12页的财务报表由以下人士签署：

法定代表人

主管会计工作负责人


会计机构负责人


所有者权益变动表
2020年半年度



项 目	实收资本(或股本)		其他权益工具		资本公积	减：库存股	其他综合收益	专项储备	盈余公积	一般风险准备	未分配利润	所有者权益合计
	优先股	永续债	其他	其他								
一、上年年末余额	443,000,000.00				94,927,070.45				221,500,000.00		9,427,174,421.17	10,186,601,491.62
加：会计政策变更												
前期差错更正												
其他												
二、本年年初余额	443,000,000.00				94,927,070.45				221,500,000.00		9,427,174,421.17	10,186,601,491.62
三、本期增减变动金额(减少以“-”号填列)												
(一) 综合收益总额												
(二) 所有者投入和减少资本												
1、所有者投入的普通股												
2、其他权益工具持有者投入资本												
3、股份支付计入所有者权益的金额												
4、其他												
(三) 利润分配												
1、提取盈余公积												
2、提取一般风险准备												
3、对所有者(或股东)的分配												
4、其他												
(四) 所有者权益内部结转												
1、资本公积转增资本(或股本)												
2、盈余公积转增资本(或股本)												
3、盈余公积弥补亏损												
4、设定受益计划变动额结转留存收益												
5、其他												
(五) 专项储备												
1、本期提取												
2、本期使用												
(六) 其他												
四、本期期末余额	443,000,000.00				94,927,070.45				221,500,000.00		9,464,296,897.53	10,223,725,967.78

载于第13页至第77页的财务报表附注是本财务报表的重要组成部分

第1页至第12页的财务报表由以下人士签署：
法定代表人 

主管会计工作负责人：


会计机构负责人：


深圳市龙光控股有限公司

财务报表附注

2021 半年度

一、企业的基本情况

（一）公司历史沿革

深圳市龙光控股有限公司（以下简称“本公司”，前称“深圳市优凯思投资顾问有限公司”）是经深圳市市场监督管理局批准，由龙光地产股份有限公司出资，于2008年4月1日正式成立的有限责任公司。

公司股东龙光地产股份有限公司将其在本公司享有股权份额的25%协议转让与金泓（香港）投资有限公司，该转让于2010年1月13日得到深圳市科技工贸和信息化委员会的批复认可，批文号为深科工贸信资字【2010】0115号文件。

2010年4月17日，公司股东龙光地产股份有限公司将其在本公司享有股权份额的75%协议转让与润铭（香港）投资有限公司，该转让于2010年9月25日得到深圳市科技工贸和信息化委员会的批复认可，批文号为深科工贸信资字[2010] 2795号。转让完成后公司类别变更为台港澳合资有限责任公司。

本公司于2016年1月22日变更企业名称为深圳市龙光控股有限公司。

（二）公司注册地址及组织形式等

公司注册地址：深圳市宝安区中心区兴华路南侧龙光世纪大厦1栋2002

法定代表人：沈沛勇

统一社会信用代码：9144030067298580XX

注册资本：人民币44,300.00万元

公司组织形式：有限责任公司（台港澳合资）

经营期限至2060年02月04日

（三）公司所在行业、业务性质及主要经营活动

本公司及子公司（以下简称“本集团”）主要从事房地产开发、经营与房屋租赁、物业管理、基础设施工程施工、材料销售、房地产顾问及装修设计服务和对外投资等。

二、财务报表的编制基础

1、财务报表的编制基础

本公司以持续经营假设为基础，根据实际发生的交易和事项，按照财政部颁布的《企业会计准则—基本准则》和具体会计准则、企业会计准则应用指南、企业会计准则解释以及其他相关规定（以下统称“企业会计准则”）规定编制。

2、持续经营

公司自本报告期末至少 12 个月内具备持续经营能力，无影响持续经营能力的重大事项。

三、遵循企业会计准则的声明

本财务报表符合中华人民共和国财政部（以下简称“财政部”）颁布的企业会计准则的要求，真实、完整地反映了本公司 2021 年 06 月 30 日的合并及公司财务状况，2021 年上半年的合并及公司经营成果和现金流量。

四、重要会计政策和会计估计

（一）会计期间

本集团的会计年度自公历 1 月 1 日起至 12 月 31 日止

（二）记账本位币

本集团的记账本位币为人民币，编制财务报表采用的货币为人民币。本集团及子公司选定记账本位币的依据是主要业务收支的计价和结算币种。

（三）企业合并

1、一揽子交易的判断标准

分步实现企业合并过程中的各项交易的条款、条件以及经济影响符合以下一种或多种情况，将多次交易事项作为一揽子交易进行会计处理：

- ① 这些交易是同时或者在考虑了彼此影响的情况下订立的；
- ② 这些交易整体才能达成一项完整的商业结果；
- ③ 一项交易的发生取决于其他至少一项交易的发生；

一项交易单独看是不经济的，但是和其他交易一并考虑时是经济的。

2、同一控制下的企业合并

对于同一控制下的企业合并，合并方在合并中取得的被合并方的资产、负债，除因会计政策不同而进行的调整以外，按合并日被合并方的原账面价值计量。合并对价的账面价值（或发行股份面值总额）与合并中取得的净资产账面价值的差

额调整资本公积（股/资本溢价），资本公积（股/资本溢价）不足冲减的，调整留存收益。

3、非同一控制下的企业合并

对于非同一控制下的企业合并，合并成本为本集团在购买日为取得对被购买方的控制权而付出的资产、发生或承担的负债以及发行的权益性证券的公允价值。在购买日，本集团发生的合并成本和取得的被购买方的资产、负债及或有负债按公允价值确认。

为进行企业合并发生的审计、法律服务、评估咨询等中介费用以及其他相关管理费用，于发生时计入当期损益。作为合并对价发行的权益性证券或债务性证券的交易费用，计入权益性证券或债务性证券的初始确认金额。

本集团对合并成本大于合并中取得的被购买方可辨认净资产公允价值份额的差额，确认为商誉，按成本扣除累计减值准备进行后续计量；对合并成本小于合并中取得的被购买方可辨认净资产公允价值份额的差额，经复核后计入当期损益。

购买方取得被购买方的可抵扣暂时性差异，在购买日因不符合递延所得税资产确认条件而未予确认的，在购买日后 12 个月内，如取得新的或进一步的信息表明购买日的相关情况已经存在，预期被购买方在购买日可抵扣暂时性差异带来的经济利益能够实现的，则确认相关的递延所得税资产，同时减少商誉，商誉不足冲减的，差额部分确认为当期损益；除上述情况以外，确认与企业合并相关的递延所得税资产的，计入当期损益。

通过多次交易分步实现的非同一控制下企业合并，根据《财政部关于印发企业会计准则解释第 5 号的通知》（财会〔2012〕19 号）和《企业会计准则第 33 号——合并财务报表》第五十一条关于“一揽子交易”的判断标准，判断该多次交易是否属于“一揽子交易”。属于“一揽子交易”的，参考本部分前面各段描述及附注四、（九）“长期股权投资”进行会计处理；不属于“一揽子交易”的，区分个别财务报表和合并财务报表进行相关会计处理：

在个别财务报表中，以购买日之前所持被购买方的股权投资的账面价值与购买日新增投资成本之和，作为该项投资的初始投资成本；购买日之前持有的被购买方的股权涉及其他综合收益的，在处置该项投资时将与其相关的其他综合收益除了按照权益法核算的在被购买方重新计量设定受益计划净负债或净资产导致的变动中的相应份额以外，其余转入当期投资收益。

在合并财务报表中，合并成本为购买日支付的对价与购买日之前已经持有的被购买方的股权在购买日的公允价值之和。对于购买日之前已经持有的被购买方的股权，按照购买日的公允价值进行重新计量，公允价值与其账面价值之间的差额计入当期投资收益；购买日之前已经持有的被购买方的股权涉及其他综合收益的，与其相关的其他综合收益除了按照权益法核算的在被购买方重新计量设定受益计划净负债或净资产导致的变动中的相应份额以外，其余转为购买日当期投资收益。

（四）合并财务报表的编制方法

本集团合并财务报表的合并范围以控制为基础确定，所有子公司（包括母公司所控制的单独主体）均纳入合并财务报表。

本集团合并财务报表以本集团和子公司的财务报表为基础，根据其他有关资料由本集团编制。在编制合并财务报表时，本集团和子公司的会计政策和会计期间要求保持一致，公司间的重大交易和往来余额予以抵销。

在报告期内因同一控制下企业合并增加的子公司，本集团将该子公司合并当期期初至报告期末的收入、费用、利润纳入合并利润表，将其现金流量纳入合并现金流量表，并且同时调整合并财务报表的期初数和对比数；因非同一控制下企业合并增加的子公司，本集团将该子公司购买日至报告期末的收入、费用、利润纳入合并利润表，将其现金流量纳入合并现金流量表，且不调整合并财务报表的期初数和对比数；在报告期内，对于处置的子公司，本集团将该子公司合并当期期初至处置日的收入、费用、利润纳入合并利润表，将其现金流量纳入合并现金流量表，且不调整合并资产负债表的期初数。

子公司的股东（所有者）权益中不属于本集团所拥有的部分作为少数股东权益在合并资产负债表中股东权益项下单独列示。子公司当期净损益中属于少数股东权益的份额，在合并利润表中净利润项目下以“少数股东损益”项目列示。少数股东分担的子公司的亏损超过了少数股东在该子公司期初股东（所有者）权益中所享有的份额，其余仍冲减少数股东权益。

对于购买子公司少数股权或因处置部分股权投资但没有丧失对该子公司控制权的交易，作为权益性交易核算，调整归属于母公司股东（所有者）权益和少数股东权益的账面价值以反映其在子公司中相关权益的变化。少数股东权益的调

整额与支付/收到对价的公允价值之间的差额调整资本公积，资本公积不足冲减的，调整留存收益。

因处置部分股权投资或其他原因丧失了对原有子公司控制权的，剩余股权按照其在丧失控制权日的公允价值进行重新计量；处置股权取得的对价与剩余股权公允价值之和，减去按原持股比例计算应享有原子公司自购买日开始持续计算的净资产的份额之间的差额，计入丧失控制权当期的投资收益；与原有子公司股权投资相关的其他综合收益，在丧失控制权时除了在该原有子公司重新计量设定受益计划净负债或净资产导致的变动以外，其余一并转为当期投资收益。其后，对该部分剩余股权按照《企业会计准则第2号——长期股权投资》或《企业会计准则第22号——金融工具确认和计量》等相关规定进行后续计量。

本集团通过多次交易分步处置对子公司股权投资直至丧失控制权的，需区分处置对子公司股权投资直至丧失控制权的各项交易是否属于一揽子交易。处置对子公司股权投资直至丧失控制权的各项交易属于一揽子交易的，将各项交易作为一项处置子公司并丧失控制权的交易进行会计处理。但是，在丧失控制权之前每一次处置价款与处置投资对应的享有该子公司净资产份额的差额，在合并财务报表中确认为其他综合收益，在丧失控制权时一并转入丧失控制权当期的损益。不属于一揽子交易的，对其中的每一项交易视情况分别按照“不丧失控制权的情况下部分处置对子公司的长期股权投资”（详见前两段）和“因处置部分股权投资或其他原因丧失了对原有子公司的控制权”（详见前一段）适用的原则进行会计处理。

（五）合营安排分类及共同经营会计处理方法

1. 合营安排的分类

本集团根据合营安排的结构、法律形式以及合营安排中约定的条款、其他相关事实和情况等因素，将合营安排分为共同经营和合营企业。

未通过单独主体达成的合营安排，划分为共同经营；通过单独主体达成的合营安排，通常划分为合营企业；但有确凿证据表明满足下列任一条件并且符合相关法律法规规定的合营安排划分为共同经营：

① 合营安排的法律形式表明，合营方对该安排中的相关资产和负债分别享有权利和承担义务；

② 合营安排的合同条款约定，合营方对该安排中的相关资产和负债分别享有

权利和承担义务；

③其他相关事实和情况表明，合营方对该安排中的相关资产和负债分别享有权利和承担义务，如合营方享有与合营安排相关的几乎所有产出，并且该安排中负债的清偿持续依赖于合营方的支持。

2. 共同经营的会计处理方法

本集团确认共同经营中利益份额中与本集团相关的下列项目，并按照相关企业会计准则的规定进行会计处理：

- ①确认单独所持有的资产，以及按其份额确认共同持有的资产；
- ②确认单独所承担的负债，以及按其份额确认共同承担的负债；
- ③确认出售其享有的共同经营产出份额所产生的收入；
- ④按其份额确认共同经营因出售产出所产生的收入；
- ⑤确认单独所发生的费用，以及按其份额确认共同经营发生的费用。

本集团向共同经营投出或出售资产等（该资产构成业务的除外），在该资产等由共同经营出售给第三方之前，仅确认因该交易产生的损益中归属于共同经营其他参与方的部分。投出或出售的资产发生符合《企业会计准则第8号——资产减值》等规定的资产减值损失的，本集团全额确认该损失。

本集团自共同经营购买资产等（该资产构成业务的除外），在将该资产等出售给第三方之前，仅确认因该交易产生的损益中归属于共同经营其他参与方的部分。购入的资产发生符合《企业会计准则第8号——资产减值》等规定的资产减值损失的，本集团按承担的份额确认该部分损失。

本集团对共同经营不享有共同控制，如果本集团享有该共同经营相关资产且承担该共同经营相关负债的，仍按上述原则进行会计处理，否则，应当按照相关企业会计准则的规定进行会计处理。

（六）现金及现金等价物的确定标准

现金和现金等价物包括库存现金、可以随时用于支付的存款以及持有期限短、流动性强、易于转换为已知金额现金、价值变动风险很小的投资。

（七）外币业务和外币报表折算

本集团收到投资者以外币投入资本时按当日即期汇率折合为人民币，其他外币交易在初始确认时按交易发生日的即期汇率折合为人民币。

于资产负债表日，外币货币性项目采用该日的即期汇率折算。除与购建或者

生产符合资本化条件资产有关的专门借款本金和利息的汇兑差额外，其他汇兑差额计入当期损益。以历史成本计量的外币非货币性项目，仍采用交易发生日的即期汇率折算。

（八）存货

1、存货的分类

存货按房地产开发产品和非开发产品分类。房地产开发产品包括已完工开发产品、在建开发产品和拟开发产品。非房地产开发产品包括原材料、库存商品。

已完工开发产品是指已建成、待出售的物业；在建开发产品是指尚未建成、以出售为目的的物业；拟开发产品是指所购入的、已决定将之发展为已完工开发产品的土地。项目整体开发时，拟开发产品全部转入在建开发产品；项目分期开发时，将分期开发用地部分转入在建开发产品，后期未开发土地仍保留在拟开发产品。

2、存货计价方法

房地产开发产品成本包括土地成本、施工成本和其他成本。可直接归属于符合资本化条件的房地产开发产品成本的借款费用，亦计入房地产开发产品成本。

非房地产开发产品成本包括采购成本、加工成本和使存货达到目前场所和状态所发生的其他成本。非房地产开发产品在取得时按实际成本入账。发出非房地产开发产品存货的实际成本采用加权平均法计量。除原材料采购成本外，在产品及产成品还包括直接人工和按照适当比例分配的生产制造费用。

建造合同的成本包括从合同签订开始至合同完成止所发生的、与执行合同有关的直接费用和间接费用。在建合同累计已发生的成本和累计已确认的毛利（或亏损）与在建合同已办理结算的价款金额在资产负债表中以抵销后的差额反映。在建合同累计已发生的成本和已确认的毛利（或亏损）大于已结算的价款金额，其差额在存货中列示；在建合同已结算的价款大于在建合同累计已发生的成本和已确认的毛利（或亏损），其差额在预收款项中列示。

3、存货可变现净值的确定依据及存货跌价准备的计提方法

资产负债表日，存货按照成本与可变现净值孰低计量。

按单个存货项目计算的成成本高于其可变现净值的差额，计提存货跌价准备，计入当期损益。可变现净值，是指在日常活动中，存货的估计售价减去至完工时

估计将要发生的成本、估计的销售费用以及相关税费后的金额。

（九）长期股权投资

本部分所指的长期股权投资是指本集团对被投资单位具有控制、共同控制或重大影响的长期股权投资。长期股权投资分为：对子公司长期股权投资；对合营企业长期股权投资；对联营企业长期股权投资。

1、对子公司的投资

在本集团合并财务报表中，对子公司的长期股权投资按附注四、（四）进行处理。在本公司个别财务报表中，对子公司的长期股权投资的投资成本按以下原则进行初始计量：

（1）对于同一控制下的企业合并形成的对子公司的长期股权投资，本公司按照合并日取得的被合并方所有者权益在最终控制方合并财务报表中的账面价值的份额作为长期股权投资的初始投资成本。长期股权投资初始投资成本与支付对价账面价值之间的差额，调整资本公积中的资本溢价；资本公积中的资本溢价不足冲减时，调整留存收益。

（2）对于非同一控制下企业合并形成的对子公司的长期股权投资，本公司按照购买日取得对被购买方的控制权而付出的资产、发生或承担的负债以及发行的权益性证券的公允价值，作为该投资的初始投资成本。

（3）对于通过企业合并以外的其他方式取得的长期股权投资，在初始确认时，按附注四(九).2 的原则确认。

在个别财务报表中，本公司采用成本法对子公司的长期股权投资进行后续计量，除取得投资时实际支付的价款或对价中包含的已宣告但尚未发放的现金股利或利润外，本公司按照应享有子公司宣告分派的现金股利或利润确认当期投资收益。对子公司的投资按照成本减去减值准备（附注四(十六).1）后在资产负债表内列示。

当本公司将原直接持有的子公司于集团内部转让后变成间接持有的子公司，本公司以实际收到的款项与投资成本账面金额相比较，若收到的款项高于投资成本账面金额则视其差额为收到的分配股利；若低于则视其差额为对股权收购方的资本性投入。

2、对合营企业和联营企业的投资

合营企业指由本集团与其他合营方共同控制且仅对其净资产享有权利的一

项安排。联营企业指本集团能够对其施加重大影响的企业。

对于以支付现金取得的长期股权投资，本集团按照实际支付的购买价款作为初始投资成本。后续计量时，对合营企业和联营企业的长期股权投资采用权益法核算。

本集团在采用权益法核算时的具体会计处理包括：

(1) 对于长期股权投资的初始投资成本大于投资时应享有被投资单位可辨认净资产公允价值份额的，以前者作为长期股权投资的成本；对于长期股权投资的初始投资成本小于投资时应享有被投资单位可辨认净资产公允价值份额的，以后者作为长期股权投资的成本，长期股权投资的成本与初始投资成本的差额计入当期损益。

(2) 取得对合营企业和联营企业投资后，本集团按照应享有或应分担的被投资单位实现的净损益和其他综合收益的份额，分别确认投资损益和其他综合收益并调整长期股权投资的账面价值；按照被投资单位宣告分派的利润或现金股利计算应分得的部分，相应减少长期股权投资的账面价值。对合营企业或联营企业除净损益、其他综合收益和利润分配以外所有者权益的其他变动（以下简称“其他所有者权益变动”），本集团按照应享有或应分担的份额计入所有者权益，并同时调整长期股权投资的账面价值。

在计算应享有或应分担的被投资单位实现的净损益、其他综合收益及其他所有者权益变动的份额时，本集团以取得投资时被投资单位可辨认净资产公允价值为基础，按照本集团的会计政策或会计期间进行必要调整后确认投资收益和其他综合收益等。本集团与联营企业及合营企业之间内部交易产生的未实现损益按照应享有的比例计算归属于本集团的部分，在权益法核算时予以抵销。内部交易产生的未实现损失，有证据表明该损失是相关资产减值损失的，则全额确认该损失。

(3) 本集团对合营企业或联营企业发生的净亏损，除本集团负有承担额外损失义务外，以长期股权投资的账面价值以及其他实质上构成对合营企业或联营企业净投资的长期权益减记至零为限。合营企业或联营企业以后实现净利润的，本集团在收益分享额弥补未确认的亏损分担额后，恢复确认收益分享额。

3、共同控制、重大影响的判断标准

如果本集团按照相关约定与其他参与方集体控制某项安排，并且对该安排回报具有重大影响的活动决策，需要经过分享控制权的参与方一致同意时才存在，

则视为本集团与其他参与方共同控制某项安排，该安排即属于合营安排。

合营安排通过单独主体达成的，根据相关约定判断本集团对该单独主体的净资产享有权利时，将该单独主体作为合营企业，采用权益法核算。若根据相关约定判断本集团并非对该单独主体的净资产享有权利时，该单独主体作为共同经营，本集团确认与共同经营利益份额相关的项目，并按照相关企业会计准则的规定进行会计处理。

重大影响，是指投资方对被投资单位的财务和经营政策有参与决策的权力，但并不能够控制或者与其他方一起共同控制这些政策的制定。本集团通过以下一种或多种情形，并综合考虑所有事实和情况后，判断对被投资单位具有重大影响。①在被投资单位的董事会或类似权力机构中派有代表；②参与被投资单位财务和经营政策制定过程；③与被投资单位之间发生重要交易；④向被投资单位派出管理人员；⑤向被投资单位提供关键技术资料。

（十）投资性房地产

本集团将持有的为赚取租金或资本增值，或两者兼有的房地产划分为投资性房地产。本集团采用公允价值模式计量投资性房地产，不对投资性房地产计提折旧或摊销，以资产负债表日投资性房地产的公允价值为基础调整其账面价值，公允价值与原账面价值之间的差额计入损益。

（十一）固定资产

1、固定资产分类

固定资产指本集团为生产商品、提供劳务、出租或经营管理而持有的，使用寿命超过一个会计年度的有形资产。

2、固定资产初始计量

外购固定资产的初始成本包括购买价款、相关税费以及使该资产达到预定可使用状态前所发生的可归属于该项资产的支出。自行建造固定资产的初始成本包括工程用物资、直接人工、符合资本化条件的借款费用（参见附注四（二十三））和使该项资产达到预定可使用状态前所发生的必要支出。

3、固定资产折旧方法

本集团将固定资产的成本扣除预计净残值和累计减值准备后在其使用寿命内按年限平均法计提折旧，各类固定资产的使用寿命、残值率和折旧率分别为：

固定资产类别	使用寿命	预计净残值	折旧率
房屋建筑物（自用）	20年	5%	4.75%
机器设备	5 - 10年	5%	9.50% - 19.00%
办公设备及其他设备	3 - 5年	5%	19.00% - 31.67%
运输工具	5 - 10年	5%	9.50% - 19.00%
其他	3 - 5年	5%	19.00% - 31.67%

4、固定资产后续计量

对于固定资产的后续支出，包括与更换固定资产某组成部分相关的支出，在与支出相关的经济利益很可能流入本集团时资本化计入固定资产成本，同时将被替换部分的账面价值扣除；与固定资产日常维护相关的支出在发生时计入当期损益。

报废或处置固定资产项目所产生的损益为处置所得款项净额与项目账面金额之间的差额，并于报废或处置日在损益中确认。

固定资产以成本减累计折旧及减值准备（参见附注四(十六).2）在资产负债表内列示。

（十二）租赁

1、经营租赁租入资产

经营租赁租入资产的租金费用在租赁期内按直线法确认为相关资产成本或费用。

2、经营租赁租出资产

经营租赁的租金收入在租赁期内按直线法确认为收入。经营租赁租出资产发生的初始直接费用，金额较大时予以资本化，在整个租赁期内按照与确认租金收入相同的基础分期计入当期损益；金额较小时，直接计入当期损益。或有租金在实际发生时计入损益。

（十三）无形资产

无形资产以成本减累计摊销（仅限于使用寿命有限的无形资产）及减值准备（参见附注四(十六).2）在资产负债表内列示。

对于使用寿命有限的无形资产，本集团将无形资产的成本扣除预计净残值和累计减值准备后按直线法在预计使用寿命期内摊销。本集团持有的无形资产为软件，摊销年限为3 - 5年。

（十四）长期待摊费用

长期待摊费用是指已经发生且受益期在一年以上的各项费用，在预计受益期限内平均摊销。

（十五）金融工具

金融工具，是指形成一方的金融资产并形成其他方的金融负债或权益工具的合同。当本集团成为金融工具合同的一方时，确认相关的金融资产或金融负债。。

1、金融资产

本集团根据管理金融资产的业务模式和金融资产的合同现金流量特征，将金融资产划分为：（1）以摊余成本计量的金融资产；（2）以公允价值计量且其变动计入其他综合收益的金融资产；（3）以公允价值计量且其变动计入当期损益的金融资产。

金融资产在初始确认时以公允价值计量。对于以公允价值计量且其变动计入当期损益的金融资产，相关交易费用直接计入当期损益；对于其他类别的金融资产，相关交易费用计入初始确认金额。因销售产品或提供劳务而产生的、未包含或不考虑重大融资成分的应收账款或应收票据，本集团按照预期有权收取的对价金额作为初始确认金额。

金融资产满足下列条件之一的，予以终止确认：（1）收取该金融资产现金流量的合同权利终止；（2）该金融资产已转移，且本集团将金融资产所有权上几乎所有的风险和报酬转移给转入方；（3）该金融资产已转移，虽然本集团既没有转移也没有保留金融资产所有权上几乎所有的风险和报酬，但是放弃了对该金融资产控制。

2、金融负债

金融负债于初始确认时分类为以摊余成本计量的金融负债和以公允价值计量且其变动计入当期损益的金融负债。

本集团的金融负债为以摊余成本计量的金融负债和以公允价值计量且其变动计入当期损益的金融负债。以摊余成本计量的金融负债包括应付票据及应付账款、其他应付款、借款及应付债券等。该类金融负债按其公允价值扣除交易费用后的金额进行初始计量，并采用实际利率法进行后续计量。

3、金融资产及金融负债的列报

金融资产和金融负债在资产负债表内分别列示，没有相互抵销。但是，同时满足下列条件的，以相互抵销后的净额在资产负债表内列示：

(1) 本集团具有抵销已确认金额的法定权利，且该种法定权利是当前可执行的；

(2) 本集团计划以净额结算，或同时变现该金融资产和清偿该金融负债。

4、权益工具

本公司发行权益工具收到的对价扣除交易费用后，计入所有者权益。回购本公司权益工具支付的对价和交易费用，减少所有者权益。

(十六) 资产减值准备

除附注四（八）及四（十九）中涉及的资产减值外，其他资产的减值按下述原则处理：

1、金融资产的减值

本集团在资产负债表日对以公允价值计量且其变动计入当期损益的金融资产以外的金融资产的账面价值进行检查，有客观证据表明该金融资产发生减值的，计提减值准备。

(1) 应收款项

应收款项按下述原则运用个别方式和组合方式评估减值损失。

运用个别方式评估时，当应收款项的预计未来现金流量（不包括尚未发生的未来信用损失）按原实际利率折现的现值低于其账面价值时，本集团将该应收款项的账面价值减记至该现值，减记的金额确认为资产减值损失，计入当期损益。

当运用组合方式评估应收款项的减值损失时，减值损失金额是根据具有类似信用风险特征的应收款项（包括以个别方式评估未发生减值的应收款项）的以往损失经验，并根据反映当前经济状况的可观察数据进行调整确定的。

在应收款项确认减值损失后，如有客观证据表明该金融资产价值已恢复，且客观上与确认该损失后发生的事项有关，本集团将原确认的减值损失予以转回，计入当期损益。该转回后的账面价值不超过假定不计提减值准备情况下该金融资产在转回日的摊余成本。

(2) 其他资产的减值

本集团在资产负债表日根据内部及外部信息以确定下列资产是否存在减值

的迹象，包括：固定资产、无形资产、长期股权投资等。

本集团对存在减值迹象的资产进行减值测试，估计资产的可收回金额。

资产组由创造现金流入相关的资产组成，是可以认定的最小资产组合，其产生的现金流入基本上独立于其他资产或者资产组。

可收回金额是指资产（或资产组、资产组组合，下同）的公允价值（参见附注四（十七））减去处置费用后的净额与资产预计未来现金流量的现值两者之间较高者。

资产预计未来现金流量的现值，按照资产在持续使用过程中和最终处置时所产生的预计未来现金流量，选择恰当的税前折现率对其进行折现后的金额加以确定。

可收回金额的估计结果表明，资产的可收回金额低于其账面价值的，资产的账面价值会减记至可收回金额，减记的金额确认为资产减值损失，计入当期损益，同时计提相应的资产减值准备。与资产组或者资产组组合相关的减值损失，根据资产组或者资产组组合中各项资产的账面价值所占比重，按比例抵减各项资产的账面价值，但抵减后的各资产的账面价值不得低于该资产的公允价值减去处置费用后的净额（如可确定的）、该资产预计未来现金流量的现值（如可确定的）和零三者之中最高者。

资产减值损失一经确认，在以后会计期间不会转回。

（十七）公允价值的计量

除特别声明外，本集团按下述原则计量公允价值：

公允价值是指市场参与者在计量日发生的有序交易中，出售一项资产所能收到或者转移一项负债所需支付的价格。

本集团估计公允价值时，考虑市场参与者在计量日对相关资产或负债进行定价时考虑的特征（包括资产状况及所在位置、对资产出售或者使用的限制等），并采用在当前情况下适用并且有足够可利用数据和其他信息支持的估值技术。使用的估值技术主要包括市场法、收益法和成本法。

（十八）职工薪酬

1、短期薪酬

本集团在职工提供服务的会计期间，将实际发生或按规定的基准和比例计提

的职工工资、奖金、医疗保险费、工伤保险费和生育保险费等社会保险费和住房公积金，确认为负债，并计入当期损益或相关资产成本。

2、离职后福利 - 设定提存计划

本集团所参与的设定提存计划是按照中国有关法规要求，本集团职工参加的由政府机构设立管理的社会保障体系中的基本养老保险及失业保险。基本养老保险和失业保险的缴费金额按国家规定的基准和比例计算。本集团在职工提供服务的会计期间，将应缴存的金额确认为负债，并计入当期损益或相关资产成本。

3、辞退福利

本集团在职工劳动合同到期之前解除与职工的劳动关系，或者为鼓励职工自愿接受裁减而提出给予补偿的建议，在下列两者孰早日，确认辞退福利产生的负债，同时计入当期损益：

(1) 本集团不能单方面撤回解除劳动关系计划或裁减建议所提供的辞退福利时；

(2) 本集团有详细、正式的涉及支付辞退福利的重组计划；并且，该重组计划已开始实施，或已向受其影响的各方通告了该计划的主要内容，从而使各方形成了对本集团将实施的重组的合理预期时。

(十九) 所得税

除因企业合并和直接计入所有者权益（包括其他综合收益）的交易或者事项产生的所得税外，本集团将当期所得税和递延所得税计入当期损益。

当期所得税是按本年度应税所得额，根据税法规定的税率计算的预期应交所得税，加上以往年度应付所得税的调整。

资产负债表日，如果本集团拥有以净额结算的法定权利并且意图以净额结算或取得资产、清偿负债同时进行，那么当期所得税资产及当期所得税负债以抵销后的净额列示。

递延所得税资产与递延所得税负债分别根据可抵扣暂时性差异和应纳税暂时性差异确定。暂时性差异是指资产或负债的账面价值与其计税基础之间的差额，包括能够结转以后年度的可抵扣亏损和税款抵减。递延所得税资产的确认以很可能取得用来抵扣可抵扣暂时性差异的应纳税所得额为限。

如果不属于企业合并交易且交易发生时既不影响会计利润也不影响应纳税

所得额（或可抵扣亏损），则该项交易中产生的暂时性差异不会产生递延所得税。商誉的初始确认导致的暂时性差异也不产生相关的递延所得税。

资产负债表日，本集团根据递延所得税资产和负债的预期收回或结算方式，依据已颁布的税法规定，按照预期收回该资产或清偿该负债期间的适用税率计量该递延所得税资产和负债的账面金额。

资产负债表日，本集团对递延所得税资产的账面价值进行复核。如果未来期间很可能无法获得足够的应纳税所得额用以抵扣递延所得税资产的利益，则减记递延所得税资产的账面价值。在很可能获得足够的应纳税所得额时，减记的金额予以转回。

资产负债表日，递延所得税资产及递延所得税负债在同时满足以下条件时以抵销后的净额列示：

（1）纳税主体拥有以净额结算当期所得税资产及当期所得税负债的法定权利；

（2）并且递延所得税资产及递延所得税负债是与同一税收征管部门对同一纳税主体征收的所得税相关或者是对不同的纳税主体相关，但在未来每一具有重要性的递延所得税资产及负债转回的期间内，涉及的纳税主体意图以净额结算当期所得税资产和负债或是同时取得资产、清偿负债。

（二十）预计负债

如果与或有事项相关的义务是本集团承担的现时义务，且该义务的履行很可能导致经济利益流出本集团，以及有关金额能够可靠地计量，则本集团会确认预计负债。对于货币时间价值影响重大的，预计负债以预计未来现金流量折现后的金额确定。

（二十一）收入确认

收入是本集团在日常活动中形成的、会导致所有者权益增加且与股东投入资本无关的经济利益的总流入。本集团在履行了合同中的履约义务，即在客户取得相关商品或服务的控制权时，确认收入。

满足下列条件之一时，本集团属于在某一段时间内履行履约义务，否则，属于在某一时点履行履约义务：

-客户在本集团履约的同时即取得并消耗本集团履约所带来的经济利益；

-客户能够控制本集团履约过程中在建的商品；

-本集团履约过程中所产出的商品具有不可替代用途，且本集团在整个合同期间内有权就累计至今已完成的履约部分收取款项。

对于在某一时段内履行的履约义务，本集团在该段时间内按照履约进度确认收入。履约进度不能合理确定时，本集团已经发生的成本预计能够得到补偿的，按照已发生的成本金额确认收入，直至履约进度能够合理确定为止。

对于在某一时点履行的履约义务，本集团在客户取得相关商品或服务控制权时点确认收入。在判断客户是否已取得商品或服务控制权时，本集团会考虑下列迹象：

-本集团就该商品或服务享用现时收款权利；

-本集团已将该商品的实物转移给客户；

-本集团已将该商品的法定所有权或所有权上的主要风险和报酬转移给客户；

-客户已接受该商品或服务。

与本集团取得收入的主要活动相关的具体会计政策描述如下：

1、房地产销售合同

对于根据销售合同条款、各地的法律及监管要求，满足在某一时段内履行履约义务条件的房地产销售，本集团在该段时间内按履约进度确认收入；其他的房地产销售在房产完工并验收合格，达到销售合同约定的交付条件，在客户取得相关商品或服务控制权时点，确认销售收入的实现。

2、物业出租合同

本集团在租赁合同约定的租赁期内按直线法确认收入。

3、建造合同、装修合同及设计合同

本集团在履行履约义务的时段内按履约进度确认收入，本集团根据已经完成的合同工作量占合同预计总工作量的比例确定履约进度。

4、一级土地开发合同

一级土地开发收入于客户取得资产的控制权时点确认收入。

(二十二) 政府补助

政府补助是本集团从政府无偿取得的货币性资产或非货币性资产，但不包括

政府以投资者身份向本集团投入的资本。政府拨入的投资补助等专项拨款中，国家相关文件规定作为资本公积处理的，也属于资本性投入的性质，不属于政府补助。政府补助在能够满足政府补助所附条件，并能够收到时，予以确认。政府补助为货币性资产的，按照收到或应收的金额计量。政府补助为非货币性资产的，按照公允价值计量。与资产相关的政府补助，本集团将其确认为递延收益，并在相关资产使用寿命内平均分配，计入当期损益。与收益相关的政府补助，如果用于补偿本集团以后期间的相关费用或损失的，本集团将其确认为递延收益，并在确认相关费用的期间，计入当期损益；如果用于补偿本集团已发生的相关费用或损失的，则直接计入当期损益。

取得政策性优惠贷款贴息的，财政将贴息资金拨付给贷款银行，由贷款银行以政策性优惠利率向企业提供贷款的，本集团以实际收到的借款金额作为借款的入账价值，按照借款本金和该政策性优惠利率计算相关借款费用；财政将贴息资金直接拨付给企业，本集团将对应的贴息冲减相关借款费用。

已确认的政府补助需要退回的，本集团在需要退回的当期按照以下规定进行会计处理：初始确认时冲减相关资产账面价值的，调整资产账面价值；存在相关递延收益的，冲减相关递延收益账面余额，超出部分计入当期损益；属于其他情况的，直接计入当期损益

(二十三) 借款费用

本集团发生的可直接归属于符合资本化条件的资产的购建的借款费用，予以资本化并计入相关资产的成本，其他借款费用均于发生当期确认为财务费用。

在资本化期间内，本集团按照下列方法确定每一会计期间的利息资本化金额（包括折价或溢价的摊销）：

（1）对于为购建符合资本化条件的资产而借入的专门借款，本集团以专门借款按实际利率计算的当期利息费用，减去将尚未动用的借款资金存入银行取得的利息收入或进行暂时性投资取得的投资收益后的金额确定专门借款应予资本化的利息金额。

（2）对于为购建符合资本化条件的资产而占用的一般借款，本集团根据累计资产支出超过专门借款部分的资产支出的加权平均数乘以所占用一般借款的资本化率，计算确定一般借款应予资本化的利息金额。资本化率是根据一般借款

加权平均的实际利率计算确定。

资本化期间是指本集团从借款费用开始资本化时点到停止资本化时点的期间，借款费用暂停资本化的期间不包括在内。当资本支出和借款费用已经发生及为使资产达到预定可使用或可销售状态所必要的购建活动已经开始时，借款费用开始资本化。当购建符合资本化条件的资产达到预定可使用或者可销售状态时，借款费用停止资本化。对于符合资本化条件的资产在购建过程中发生非正常中断、且中断时间连续超过3个月的，本集团暂停借款费用的资本化。

(二十四) 利润分配

资产负债表日后，经审议批准的利润分配方案中拟分配的利润，不确认为资产负债表日的负债，在附注中单独披露。

(二十五) 关联方

一方控制、共同控制另一方或对另一方施加重大影响，以及两方或两方以上同受一方控制、共同控制的，构成关联方。关联方可为个人或企业。仅仅同受国家控制而不存在其他关联方关系的企业，不构成关联方。

(二十六) 分部报告

本集团以内部组织结构、管理要求、内部报告制度为依据确定经营分部。如果两个或多个经营分部存在相似经济特征且同时在各单项产品或劳务的性质、生产过程的性质、产品或劳务的客户类型、销售产品或提供劳务的方式、生产产品及提供劳务受法律及行政法规的影响等方面具有相同或相似性的，可以合并为一个经营分部。本集团以经营分部为基础考虑重要性原则后确定报告分部。

本集团在编制分部报告时，分部间交易收入按实际交易价格为基础计量。编制分部报告所采用的会计政策与编制本集团财务报表所采用的会计政策一致。

(二十七) 主要会计估计及判断

编制财务报表时，本集团管理层需要运用估计和假设，这些估计和假设会对会计政策的应用及资产、负债、收入及费用的金额产生影响。实际情况可能与这些估计不同。本集团管理层对估计涉及的关键假设和不确定因素的判断进行持续评估，会计估计变更的影响在变更当期和未来期间予以确认。

除附注八（四十二）载有关于投资性房地产公允价值估值涉及的假设和风险因素的数据外，其它主要估计金额的不确定因素如下：

1、应收款项减值

如附注四(十六).1 所述,本集团在资产负债表日审阅按摊余成本计量的应收款项,以评估是否出现减值情况,并在出现减值情况时评估减值损失的具体金额。减值的客观证据包括显示个别或组合应收款项预计未来现金流量出现大幅下降的可观察数据、显示个别或组合应收款项中债务人的财务状况出现重大负面变动的可观察数据等事项。如果有证据表明该应收款项价值已恢复,且客观上与确认该损失后发生的事项有关,则将原确认的减值损失予以转回。因此,应收账款减值的金额可能会随上述原因而发生变化。对应收款项的减值的调整将影响估计变更当期的损益。

2、存货跌价准备

如附注四(八)所述,本集团定期估计存货的可变现净值,并对存货成本高于可变现净值的差额确认存货跌价损失。本集团在估计存货的可变现净值时,考虑持有存货的目的,并以可得到的资料作为估计的基础,其中包括存货的市场价格及本集团过往的营运成本。存货的实际售价、完工成本及销售费用和税金可能随市场销售状况、生产技术工艺或存货的实际用途等的改变而发生变化,因此存货跌价准备的金额可能会随上述原因而发生变化。对存货跌价准备的调整将影响估计变更当期的损益。

3、固定资产及无形资产等资产的减值

如附注四(十六).2 所述,本集团对存在减值迹象的固定资产、无形资产等资产进行减值测试,以确定资产可收回金额是否下跌至低于其账面价值。如果情况显示固定资产、在建工程、无形资产等资产的账面价值可能无法全部收回,有关资产便会视为已减值,并相应确认减值损失。

可收回金额是资产(或资产组)的公允价值减去处置费用后的净额与资产(或资产组)预计未来现金流量的现值两者之间的较高者。当本集团不能可靠获得资产(或资产组)的公开市价,且不能可靠估计资产的公允价值时,本集团将预计未来现金流量的现值作为可收回金额。在预计未来现金流量现值时,需要对该资产(或资产组)生产产品的产量、售价、相关经营成本以及计算现值时使用的折现率等作出重大判断。本集团在估计可收回金额时会采用所有能够获得的相关资料,包括根据合理和可支持的假设所作出有关产量、售价和相关经营成本的预

测。如果前述估计发生重大变化，对减值损失的调整将影响估计变更当期的损益。

4、固定资产、无形资产及长期待摊费用等资产的折旧和摊销

如附注四(十一)、四(十三)和四(十四)所述，本集团对固定资产、无形资产及长期待摊费用等资产在考虑其残值后，在使用寿命内计提折旧和摊销。本集团定期审阅相关资产的使用寿命，以决定将计入每个报告期的折旧和摊销费用数额。资产使用寿命是本集团根据对同类资产的已往经验并结合预期的技术改变而确定。如果以前的估计发生重大变化，则会在未来期间对折旧和摊销费用进行调整。

5、税项

确定所得税及土地增值税涉及对某些交易未来税务处理的判断。本集团慎重评估各项交易的税务影响，并计提相应的所得税及土地增值税。本集团定期根据更新的税收法规重新评估这些交易的税务影响。递延所得税资产按可抵扣税务亏损及可抵扣暂时性差异确认。在估计未来期间能够取得足够的应纳税所得额用以利用可抵扣暂时性差异时，本集团以很可能取得用来抵扣可抵扣暂时性差异的应纳税所得额为限，并以预期收回该资产期间的适用所得税税率为基础计算并确认相关递延所得税资产。本集团需要运用判断来估计未来取得应纳税所得额的时间和金额，并根据现行的税收政策及其他相关政策对未来的适用所得税税率进行合理的估计和判断，以决定应确认的递延所得税资产的金额。如果未来期间实际产生的利润的时间和金额或者实际适用所得税税率与管理层的估计存在差异，该差异将对递延所得税资产的金额产生影响。

五、会计政策和会计估计变更以及差错更正的说明

1、会计政策变更

本集团报告期内未发生会计政策变更

2、会计估计变更

本集团报告期内未发生会计估计变更

3、会计差错更正

本集团报告期内未发生会计差错更正

六、税项

1、本集团及其子公司适用的与商品房销售和提供劳务相关的主要税费如下：

税种	计缴标准	税率
增值税	按税法规定计算的销售货物、提供应税劳务、销售服务、无形资产或不动产的销售额为基础计算销项税额，在扣除当期允许抵扣的进项税额后，差额部分为应交增值税，或按应税营业收入的5%简易征收（注）	3%、5%、6%、9%、13%
土地增值税	按转让房地产所取得的增值额和规定的税率计征	按超率累进税率 30%-60%
城市维护建设税	按实际缴纳增值税计征	按所在地政策缴纳
教育费附加	按实际缴纳增值税计征	3%
地方教育费附加	按实际缴纳增值税计征	2%

注：

(1) 自 2016 年 5 月 1 日起，营业税改征增值税范围已扩大到建筑业和房地产业。本集团及其子公司的主要使用的税种已变更为增值税。根据《营业税改征增值税试点有关事项的规定》，房地产开发企业中的一般纳税人，销售自行开发的房地产老项目，可以选择适用简易计税方法按照 5% 的征收率计税。

(2) 根据财税〔2019〕39 号文，本公司自 2019 年 4 月 1 日起房地产销售增值税税率由 10% 调整为 9%。

2 所得税

本公司及各子公司的法定税率为 25%。

七、企业合并及合并财务报表

(一) 2021 上半年纳入合并报表范围的子企业基本情况

子公司名称	经营地	注册地	业务性质	注册资本 (人民币万元)	本公司直接 和间接持股 比例(%)	本公司直接 和间接享有 表决权比例 (%)
中山市龙光房地产有限公司	中山	中山	房地产业	3,000.00	100.00	100.00
南宁市龙光房地产开发有限公司	南宁	南宁	房地产业	10,000.00	100.00	100.00
广州市龙光房地产有限公司	广州	广州	房地产业	4,000.00	100.00	100.00
广州市龙光置业有限公司	广州	广州	批发业	3,000.00	100.00	100.00
惠州大亚湾龙光房地产有限公司	惠州	惠州	房地产业	1,000.00	100.00	100.00
汕头市龙光房地产有限公司	汕头	汕头	房地产业	5,000.00	100.00	100.00
珠海市龙光房地产开发有限公司	珠海	珠海	商务服务业	3,000.00	100.00	100.00
佛山市顺德区龙光置业房产有限公司	广东	广东	房地产业	3,529.50	100.00	100.00
惠州市龙光房地产有限公司	惠州	惠州	房地产业	3,000.00	100.00	100.00
汕头市金锋园置业有限公司	汕头	汕头	房地产业	6,600.00	100.00	100.00

汕头市龙光置业有限公司		汕头	汕头	房地产业	3,300.00	100.00	100.00
汕头市佳润房地产有限公司		汕头	汕头	房地产业	5,000.00	100.00	100.00
佛山市禅城区龙光房地产有限公司		佛山	佛山	房地产业	1,050.00	100.00	100.00
成都市龙光金骏置业有限公司		郫县	郫县	房地产业	1,000.00	100.00	100.00
深圳市龙光腾飞投资有限公司		深圳	深圳	道路运输业	5,000.00	100.00	100.00
珠海市横琴尚衡房地产投资顾问有限公司		珠海	珠海	商务服务业	1,000.00	100.00	100.00
深圳市捷鑫投资有限公司		深圳	深圳	商务服务业	1,000.00	100.00	100.00
深圳市龙光传媒策划有限公司		深圳	深圳	传媒业	220.00	100.00	100.00
深圳市润景物流有限公司		深圳	深圳	批发业	600.00	100.00	100.00
广东现代建筑设计与顾问有限公司		深圳	深圳	专业技术服务业	600.00	100.00	100.00
广东省智慧财务管理咨询有限公司		连南	连南	商务服务业	1,000.00	100.00	100.00
深圳市前海龙光管理咨询有限公司		深圳	深圳	商务服务业	1,000.00	100.00	100.00
上海骏誉房地产有限公司		上海	上海	商务服务业	1,000.00	100.00	100.00
龙光工程建设有限公司		汕头	汕头	房屋建筑业	8,000.00	91.00	91.00
南宁市龙光金骏房地产开发有限公司		南宁	南宁	房地产业	5,000.00	100.00	100.00
成都市龙光房地产有限公司		成都	成都	房地产业	1,000.00	100.00	100.00
深圳市龙光房地产有限公司		深圳	深圳	房地产业	100,000.00	100.00	100.00
中山市金骏房地产有限公司		中山	中山	房地产业	1,000.00	100.00	100.00
佛山市南海区龙光置业房产有限公司		佛山	佛山	房地产业	5,882.00	100.00	100.00
汕头市龙光金骏房地产有限公司		汕头	汕头	房地产业	5,000.00	100.00	100.00
桂林市龙光铂骏房地产开发有限公司		桂林	桂林	房地产业	5,000.00	100.00	100.00
海口市龙光房地产开发有限公司		海南	海南	商务服务业	10,250.00	100.00	100.00
南宁市龙光铭骏房地产开发有限公司		南宁	南宁	房地产业	5,000.00	100.00	100.00
汕头市龙光润璟房地产有限公司		汕头	汕头	房地产业	5,000.00	100.00	100.00
北京润璟房地产开发有限公司		北京	北京	房地产业	5,000.00	100.00	100.00
南宁市龙光佳润房地产开发有限公司		南宁	南宁	房地产业	9,800.00	100.00	100.00
珠海市龙泰房地产开发有限公司		珠海	珠海	房地产业	1,000.00	51.00	51.00
潮州市宝泰房地产投资有限公司		潮州	潮州	房地产业	1,000.00	95.00	95.00
佛山市龙光阳光海岸房地产有限公司		佛山	佛山	房地产业	5,000.00	66.00	66.00
深圳市龙光城市轨道交通投资有限公司		深圳	深圳	商务服务业	10,000.00	100.00	100.00
柳州市龙光骏德房地产开发有限公司		柳州	柳州	房地产业	5,000.00	100.00	100.00
珠海市龙光骏琛房地产开发有限公司		珠海	珠海	房地产业	1,000.00	100.00	100.00
珠海市骏瀚房地产开发有限公司		珠海	珠海	房地产业	1,000.00	100.00	100.00
珠海市骏嘉房地产开发有限公司		珠海	珠海	房地产业	1,000.00	100.00	100.00

南宁市龙光铭誉房地产开发有限公司		南宁	南宁	房地产业	1,000.00	100.00	100.00
柳州市龙光铭骏房地产开发有限公司		柳州	柳州	房地产业	10,204.00	100.00	100.00
南宁市龙光铂骏房地产开发有限公司		南宁	南宁	房地产业	70,000.00	100.00	100.00
南宁市龙光致鑫房地产开发有限公司		南宁	南宁	房地产业	5,000.00	100.00	100.00
南宁市龙光骏誉房地产开发有限公司		南宁	南宁	房地产业	1,000.00	100.00	100.00
珠海市龙光耀鑫房地产开发有限公司		珠海	珠海	房地产业	1,000.00	100.00	100.00
珠海市龙光骏越房地产开发有限公司		珠海	珠海	房地产业	1,000.00	100.00	100.00
广东省煜晖装饰工程有限公司		连南	连南	建筑装饰、 装修和 其他建筑业	10,000.00	100.00	100.00
珠海市龙光骏弘房地产开发有限公司		珠海	珠海	房地产业	1,000.00	100.00	100.00
广西卓科投资有限公司		北海	北海	商务服务业	1,000.00	51.00	51.00
南宁市龙光世纪房地产有限公司		南宁	南宁	商务服务业	10,000.00	100.00	100.00
南宁市龙光润璟房地产开发有限公司		南宁	南宁	房地产业	1,000.00	100.00	100.00
南宁市龙光骏景房地产开发有限公司		南宁	南宁	房地产业	5,000.00	100.00	100.00
柳州市龙光骏飞房地产开发有限公司		柳州	柳州	房地产业	5,000.00	100.00	100.00
柳州市龙光骏诚房地产开发有限公司		柳州	柳州	房地产业	5,000.00	100.00	100.00
潮州市景荣房地产开发有限公司		潮州	潮州	房地产业	16,110.00	100.00	100.00
惠州市惠和投资有限公司		惠州	惠州	商务服务业	5,000.00	100.00	100.00
汕头市龙光景悦房地产有限公司		汕头	汕头	房地产业	5,000.00	100.00	100.00
桂林市龙光铭骏房地产开发有限公司		广西	广西	房地产业	1,000.00	100.00	100.00
桂林市龙光金骏房地产开发有限公司		桂林	桂林	房地产业	1,000.00	100.00	100.00
南宁市耀泰房地产开发有限公司		南宁	南宁	房地产业	2,000.00	100.00	100.00
惠州泰和怡馨房地产有限公司		惠州	惠州	房地产业	26,511.86	100.00	100.00
东莞市龙光房地产有限公司		东莞	东莞	房地产业	5,000.00	100.00	100.00
深圳市龙光东圳置业有限公司		深圳	深圳	房地产业	3,000.00	100.00	100.00
深圳市润景装饰工程有限公司		深圳	深圳	零售业	20,000.00	91.00	91.00
深圳市宸荣建筑材料有限公司		深圳	深圳	批发业	500.0	91.00	91.00
深圳市龙光投资顾问有限公司		深圳	深圳	商务服务业	1,000.00	100.00	100.00
东莞市龙光置业有限公司		东莞	东莞	商务服务业	1,050.00	100.00	100.00
中山市骏驰房地产有限公司		中山	中山	房地产业	1,050.00	100.00	100.00
佛山市顺德区龙光润景房地产有限公司		佛山	佛山	房地产业	5,000.00	100.00	100.00
深圳市金骏房地产有限公司		深圳	深圳	房地产业	19,800.00	100.00	100.00
南宁市德之吉建材有限公司		南宁	南宁	批发业	500.00	91.00	91.00
珠海市骏景房地产开发有限公司		珠海	珠海	房地产业	1,000.00	100.00	100.00

深圳市骏腾置业有限公司		深圳	深圳	房地产业	2,100.00	100.00	100.00
深圳市龙光骏飞置业有限公司		深圳	深圳	房地产业	1,000.00	100.00	100.00
深圳市龙光骏誉房地产开发有限公司		深圳	深圳	房地产业	1,000.00	100.00	100.00
深圳市龙光铂骏房地产有限公司		深圳	深圳	房地产业	1,000.00	100.00	100.00
上海市龙光房地产有限公司		上海	上海	房地产业	1,000.00	100.00	100.00
四川龙光工程建设有限公司		四川	四川	房屋建筑业	1,000.00	100.00	100.00
深圳市鼎铭实业有限公司		深圳	深圳	商务服务业	500.00	100.00	100.00
珠海市斗门区龙光工程建设有限公司		珠海	珠海	房屋建筑业	1,000.00	91.00	91.00
珠海保税区龙光工程建设有限公司		珠海	珠海	土木工程 建筑业	1,000.00	91.00	91.00
深圳市艺冠建筑材料有限公司		深圳	深圳	批发业	500.00	91.00	91.00
中山市联安置业有限公司		中山	中山	房地产业	12,172.70	100.00	100.00
佛山市龙光骏飞房地产有限公司		佛山	佛山	房地产业	10,000.00	50.00	51.00
佛山市龙光骏业房地产有限公司		佛山	佛山	房地产业	10,000.00	100.00	100.00
佛山市顺德区龙光骏德房地产有限公司		佛山	佛山	房地产业	1,000.00	100.00	100.00
珠海市柏豪房地产开发有限公司		珠海	珠海	房地产业	500.00	80.00	80.00
深圳市唯珂建筑材料有限公司		深圳	深圳	批发业	500.00	91.00	91.00
深圳市雅得丽建筑材料有限公司		深圳	深圳	批发业	500.00	91.00	91.00
佛山市顺德区龙光铂绅房地产有限公司		佛山	佛山	房地产业	1,000.00	100.00	100.00
深圳市旭利建筑材料有限公司		深圳	深圳	批发业	500.00	91.00	91.00
深圳市澳饰建筑材料有限公司		深圳	深圳	批发业	500.00	91.00	91.00
成都中晖投资有限公司		成都	成都	商务服务业	100.00	100.00	100.00
中山市海心置业有限公司		中山	中山	房地产业	22,662.49	100.00	100.00
成都市龙光东华房地产开发有限公司		四川	四川	房地产业	130,769.25	100.00	100.00
佛山市龙光骏绅房地产有限公司		佛山	佛山	房地产业	2,000.00	50.00	51.00
东莞市龙光锦瑞房地产有限公司		广东	广东	房地产业	1,000.00	65.00	65.00
深圳市前海合盛管理咨询有限公司		深圳	深圳	商务服务业	1,000.00	100.00	100.00
珠海市壹豪房地产开发有限公司		珠海	珠海	房地产业	1,000.00	77.00	77.00
肇庆市高新区龙光房地产有限公司		肇庆	肇庆	房地产业	2,000.00	100.00	100.00
惠州德捷运输设备有限公司		惠州	惠州	金属制品业	14,665.64	100.00	100.00
河源粤晖房地产开发有限公司		河源	河源	零售业	1,200.00	100.00	100.00
珠海市龙光骏逸房地产开发有限公司		珠海	珠海	房地产业	1,000.00	100.00	100.00
深圳市骏茂实业有限公司		深圳	深圳	商务服务业	1,000.00	100.00	100.00
南宁市恒亮房地产开发有限公司		南宁	南宁	房地产业	1,000.00	100.00	100.00
肇庆市龙光润悦房地产有限公司		肇庆	肇庆	房地产业	1,000.00	51.00	51.00

深圳市骏朗实业有限公司		深圳	深圳	商务服务业	1,000.00	100.00	100.00
惠州大亚湾东圳房地产有限公司		惠州	惠州	批发业	10,000.00	100.00	100.00
佛山市龙光置业房产有限公司		佛山	佛山	房地产业	1,050.00	100.00	100.00
深圳市龙光骏驰房地产开发有限公司		深圳	深圳	房地产业	500.00	51.00	51.00
珠海市铂骏房地产开发有限公司		珠海	珠海	房地产业	500.00	51.00	51.00
深圳市龙光骏景房地产开发有限公司		深圳	深圳	房地产业	10,000.00	100.00	100.00
珠海市骏驰房地产开发有限公司		珠海	珠海	房地产业	1,000.00	100.00	100.00
惠州市龙光金骏房地产有限公司		惠州	惠州	房地产业	1,000.00	100.00	100.00
深圳市龙光前海股权投资有限公司		深圳	深圳	房地产业	1,000.00	100.00	100.00
深圳市星泽投资有限公司		深圳	深圳	商务服务业	500.00	100.00	100.00
江西省贯捷供应链管理有限公司		江西	江西	商务服务业	1,000.00	100.00	100.00
浙江盛荣供应链管理有限公司		浙江	浙江	商务服务业	1,000.00	100.00	100.00
佛山市龙光骏景房地产有限公司		佛山	佛山	房地产业	2,100.00	50.00	51.00
嘉善县龙光房地产有限公司		浙江	浙江	房地产业	1,000.00	100.00	100.00
江西省创腾园林绿化有限公司		江西	江西	土木工程 建筑业	5,000.00	100.00	100.00
嘉善县骏誉房地产有限公司		浙江	浙江	房地产业	1,000.00	100.00	100.00
深圳市辉映建筑材料有限公司		深圳	深圳	批发业	500.00	100.00	100.00
深圳市金嘉汇建筑材料有限公司		深圳	深圳	批发业	500.00	100.00	100.00
深圳市康侨佳城置业投资有限公司		深圳	深圳	房地产业	100,000.00	93.70	93.70
润璟印刷（深圳）有限公司		深圳	深圳	印刷和记录 媒介复制业	13,322.41	92.08	92.08
苏州龙光骏佳房地产有限公司		苏州	苏州	房地产业	1,000.00	100.00	100.00
深圳市龙光玖钻商业管理有限公司		深圳	深圳	商务服务业	1,000.00	100.00	100.00
深圳市宝兴房地产有限公司		深圳	深圳	房地产业	2,000.00	100.00	100.00
深圳市鼎源昌实业有限公司		深圳	深圳	商务服务业	1,000.00	100.00	100.00
惠州市龙光商业管理有限公司		惠州	惠州	商务服务业	1,000.00	100.00	100.00
惠州市铂绅房地产有限公司		惠州	惠州	房地产业	1,000.00	100.00	100.00
佛山市山湖电器有限公司		佛山	佛山	电气机械和 器材制造业	17,063.76	100.00	100.00
佛山市龙光骏盈房地产有限公司		佛山	佛山	房地产业	1,000.00	67.00	67.00
惠州市龙光骏盛房地产有限公司		惠州	惠州	房地产业	1,000.00	100.00	100.00
防城港市龙光骏诚商业管理有限公司		防城	防城	房地产业	100.00	100.00	100.00
河源美平房地产发展有限公司		河源	河源	房地产业	93,635.25	91.00	91.00
苏州市龙光骏誉房地产有限公司		苏州	苏州	房地产业	4,000.00	50.00	51.00
汕头市龙光骏奕房地产有限公司		汕头	汕头	房地产业	5,000.00	100.00	100.00

惠州市古城建筑工程有限公司		惠州	惠州	土木工程 建筑业	10,000.00	100.00	100.00
广州市龙光骏诚房地产有限公司		广州	广州	房地产业	5,000.00	100.00	100.00
眉山龙光骏诚房地产开发有限公司		四川	四川	房地产业	1,000.00	100.00	100.00
佛山市南海区龙光骏辉房地产有限公司		佛山	佛山	房地产业	1,000.00	100.00	100.00
惠州市龙光骏佳房地产有限公司		惠州	惠州	房地产业	5,000.00	100.00	100.00
汕头市龙光南山房地产有限公司		汕头	汕头	房地产业	500.00	51.00	51.00
深圳市创鸿鑫投资发展有限公司		深圳	深圳	房地产业	16,700.00	60.00	60.00
东莞市邦朗城市建设有限公司		广东	广东	商务服务业	1,000.00	80.00	80.00
佛山市龙光骏安房地产有限公司		佛山	佛山	房地产业	5,000.00	100.00	100.00
成都骏陇房地产开发有限公司		四川	四川	房地产业	1,000.00	100.00	100.00
嘉善县骏越房地产有限公司		浙江	浙江	房地产业	1,000.00	100.00	100.00
嘉善县骏飞房地产有限公司		浙江	浙江	房地产业	1,000.00	100.00	100.00
佛山市禅城区龙光骏嘉房地产有限公司		佛山	佛山	房地产业	1,000.00	100.00	100.00
汕头市龙光骏嘉房地产有限公司		汕头	汕头	房地产业	5,000.00	100.00	100.00
珠海市横琴好景置业有限公司		珠海	珠海	房地产业	10,000.00	100.00	100.00
南宁市耀荣房地产开发有限公司		南宁	南宁	房地产业	1,000.00	100.00	100.00
惠州市澳达地产发展有限公司		博罗	博罗	房地产业	204.84	100.00	100.00
东莞市龙光骏誉房地产开发有限公司		广东	广东	房地产业	2,000.00	75.00	75.00
东莞市龙朗置业有限公司		广东	广东	商务服务业	1,000.00	80.00	80.00
深圳市龙光智途科技有限公司		深圳	深圳	软件和信息技术 服务业	1,000.00	100.00	100.00
东莞市龙光睿佳房地产有限公司		广东	广东	房地产业	1,000.00	75.00	75.00
广州市龙光骏绅房地产有限公司		广州	广州	房地产业	50,000.00	51.00	51.00
深圳市龙光骏荣房地产有限公司		深圳	深圳	房地产业	1,000.00	100.00	100.00
佛山市龙光骏誉房地产有限公司		广东	广东	房地产业	1,000.00	100.00	100.00
南宁市龙光建设工程有限公司		南宁	南宁	房屋建筑业	5,000.00	100.00	100.00
惠州市绿景房地产开发有限公司		惠州	惠州	房地产业	2,075.00	100.00	100.00
惠州市龙光骏景房地产有限公司		惠州	惠州	房地产业	2,041.00	100.00	100.00
惠州市曼哈房地产开发有限公司		惠州	惠州	房地产业	30,000.00	100.00	100.00
中山广星鞋业有限公司		广东	广东	制造业	5,332.21	100.00	100.00
中山市中力房地产开发有限公司		中山	中山	房地产业	10,000.00	30.00	51.00
深圳市隆荣投资有限公司		深圳	深圳	商务服务业	500.00	30.00	51.00
深圳市铭晖达投资有限公司		深圳	深圳	商务服务业	3,333.33	30.00	51.00
东莞万泰橡胶有限公司		东莞	东莞	橡胶和塑料 制品业	6,118.63	30.00	51.00

佛山市三水区龙光金骏房地产有限公司	佛山	佛山	房地产业	10,000.00	50.00	51.00
东莞市龙光君御物业租赁有限公司	广东	广东	房地产业	10.00	100.00	100.00
东莞市龙光睿城房地产有限公司	广东	广东	房地产业	100.00	75.00	75.00
杭州骏誉房地产有限公司	浙江	浙江	房地产业	1,000.00	100.00	100.00
汕头市龙光景耀房地产有限公司	汕头	汕头	房地产业	5,000.00	100.00	100.00
深圳市欣吉成投资有限公司	深圳	深圳	商务服务业	4,081.63	100.00	100.00
广州市凯诚达建筑材料有限公司	广州	广州	批发业	500.00	100.00	100.00
广州市德之吉建筑材料有限公司	广州	广州	批发业	500.00	100.00	100.00
广州市宸荣建筑材料有限公司	广州	广州	批发业	500.00	100.00	100.00
上海骏惠房地产有限公司	上海	上海	房地产业	10,000.00	100.00	100.00
南宁市龙光骏荣房地产开发有限公司	南宁	南宁	房地产业	1,000.00	100.00	100.00
深圳市凯乐达投资有限公司	深圳	深圳	商务服务业	500.00	70.00	70.00
深圳市宏实达投资有限公司	深圳	深圳	商务服务业	500.00	70.00	70.00
海南龙光管理咨询有限公司	海南	海南	软件和信息技术服务业	1,000.00	100.00	100.00
深圳市博美达实业有限公司	深圳	深圳	商务服务业	1,000.00	100.00	100.00
深圳市隼和达实业有限公司	深圳	深圳	商务服务业	1,000.00	100.00	100.00
深圳市今喜实业有限公司	深圳	深圳	商务服务业	1,000.00	100.00	100.00
深圳市达汇鑫实业有限公司	深圳	深圳	商务服务业	1,000.00	100.00	100.00
深圳市弘瑜实业有限公司	深圳	深圳	商务服务业	1,000.00	100.00	100.00
深圳市合乐达实业有限公司	深圳	深圳	商务服务业	1,000.00	100.00	100.00
深圳市铭航投资有限公司	深圳	深圳	商务服务业	1,000.00	100.00	100.00
深圳市力诚达投资有限公司	深圳	深圳	商务服务业	1,000.00	100.00	100.00
深圳市吉嘉达投资有限公司	深圳	深圳	商务服务业	1,000.00	100.00	100.00
深圳市弘霖投资有限公司	深圳	深圳	商务服务业	1,000.00	100.00	100.00
深圳市华城达投资有限公司	深圳	深圳	商务服务业	1,000.00	100.00	100.00
深圳市弘桦投资有限公司	深圳	深圳	商务服务业	1,000.00	100.00	100.00
东莞骏明投资咨询有限公司	广东	广东	商务服务业	1,000.00	70.00	70.00
东莞市中恒房地产开发有限公司	广东	广东	房地产业	1,000.00	60.00	60.00
深圳市泽骏投资有限公司	深圳	深圳	商务服务业	500.00	100.00	100.00
汕头市骏诚房地产有限公司	汕头	汕头	零售业	5,000.00	100.00	100.00
苏州骏逸房地产有限公司	苏州	苏州	房地产业	1,000.00	100.00	100.00
苏州盛瑞房地产有限公司	苏州	苏州	房地产业	1,000.00	100.00	100.00
苏州骏翔房地产有限公司	苏州	苏州	房地产业	1,000.00	100.00	100.00
苏州润悦房地产有限公司	苏州	苏州	房地产业	1,000.00	100.00	100.00

苏州铭骏房地产有限公司		苏州	苏州	房地产业	1,000.00	100.00	100.00
苏州骏泰房地产有限公司		苏州	苏州	房地产业	1,000.00	100.00	100.00
苏州骏惠房地产有限公司		苏州	苏州	房地产业	1,000.00	100.00	100.00
苏州骏富房地产有限公司		苏州	苏州	房地产业	1,000.00	100.00	100.00
苏州恒骏房地产有限公司		苏州	苏州	房地产业	1,000.00	100.00	100.00
苏州骏沃房地产有限公司		苏州	苏州	房地产业	1,000.00	100.00	100.00
苏州君耀房地产有限公司		苏州	苏州	房地产业	1,000.00	100.00	100.00
宁波龙光骏誉房地产有限公司		浙江	浙江	零售业	70,265.22	100.00	100.00
宁波骏逸房地产有限公司		浙江	浙江	房地产业	99,061.81	100.00	100.00
宁波骏景房地产有限公司		浙江	浙江	房地产业	1,000.00	100.00	100.00
宁波市龙光房地产有限公司		浙江	浙江	房地产业	1,000.00	100.00	100.00
武汉市龙光骏逸房地产有限公司		武汉	武汉	房地产业	1,000.00	100.00	100.00
武汉市龙光骏利房地产有限公司		武汉	武汉	房地产业	1,000.00	100.00	100.00
深圳市弘曦实业有限公司		深圳	深圳	商务服务业	2,000.00	50.00	51.00
深圳市弘桦实业有限公司		深圳	深圳	商务服务业	2,000.00	50.00	51.00
深圳市弘曜实业有限公司		深圳	深圳	商务服务业	2,000.00	50.00	51.00
深圳市弘绚实业有限公司		深圳	深圳	商务服务业	2,000.00	50.00	51.00
深圳市铭俊实业有限公司		深圳	深圳	商务服务业	2,000.00	50.00	51.00
深圳市铭楷实业有限公司		深圳	深圳	商务服务业	2,000.00	50.00	51.00
深圳市铭翰实业有限公司		深圳	深圳	商务服务业	2,000.00	50.00	51.00
深圳市铭骅实业有限公司		深圳	深圳	商务服务业	2,000.00	50.00	51.00
深圳市泽灏投资有限公司		深圳	深圳	商务服务业	500.00	100.00	100.00
深圳市博颢投资有限公司		深圳	深圳	商务服务业	500.00	100.00	100.00
深圳市博曜投资有限公司		深圳	深圳	商务服务业	500.00	100.00	100.00
深圳市博恺投资有限公司		深圳	深圳	商务服务业	500.00	100.00	100.00
深圳市博宸投资有限公司		深圳	深圳	商务服务业	500.00	100.00	100.00
上海艺坤科技发展有限公司		上海	上海	科技推广和应用服务业	50.00	100.00	100.00
汕头市龙光博皓投资咨询有限公司		汕头	汕头	商务服务业	1,000.00	100.00	100.00
宁波骏驰房地产有限公司		浙江	浙江	房地产业	1,000.00	100.00	100.00
宁波骏惠房地产有限公司		浙江	浙江	房地产业	1,000.00	100.00	100.00
阳江市志高丽岛房地产开发有限公司		阳江	阳江	房地产业	3,000.00	70.00	70.00
南宁市龙光玖骏房地产开发有限公司		南宁	南宁	房地产业	2,000.00	100.00	100.00
南宁市龙光玖曜房地产开发有限公司		南宁	南宁	房地产业	2,000.00	100.00	100.00
佛山市南海区龙光骏诚房地产有限公司		佛山	佛山	房地产业	2,100.00	100.00	100.00

惠州市和腾投资有限公司		惠东	惠东	房地产业	3,000.30	33.34	33.34
中山市同安置业有限公司		中山	中山	房地产业	18,367.12	51.00	51.00
深圳市龙光骏逸房地产有限公司		深圳	深圳	房地产业	2,000.00	100.00	100.00
南宁市耀邕房地产开发有限公司		南宁	南宁	房地产业	1,000.00	100.00	100.00
中山市润悦房地产有限公司		中山	中山	房地产业	1,000.00	100.00	100.00
南宁市龙光骏诚房地产开发有限公司		南宁	南宁	房地产业	2,000.00	100.00	100.00
中山市润诚房地产有限公司		中山	中山	房地产业	5,000.00	100.00	100.00
佛山市顺德区凯模房地产开发有限公司		佛山	佛山	房地产业	1,000.00	100.00	100.00
广西唐沁同光投资有限公司		南宁	南宁	商务服务业	2,000.00	33.00	33.00
深圳市丰尚投资有限公司		深圳	深圳	商务服务业	1,000.00	100.00	100.00
惠州市龙光骏誉房地产有限公司		惠东	惠东	房地产业	1,000.00	100.00	100.00
深圳市轩宏投资有限公司		深圳	深圳	商务服务业	500.00	70.00	70.00
阳江市金域创展房地产开发有限公司		阳江	阳江	房地产业	100.00	70.00	70.00
深圳市龙光鑫合企业管理有限公司		深圳	深圳	房地产业	500.00	100.00	100.00
深圳市龙光鑫合企业管理有限公司		深圳	深圳	居民服务业	500.00	100.00	100.00
成都市龙光骏嘉商业管理有限公司		成都	成都	商务服务业	10,500.00	100.00	100.00
海南骏腾生态科技有限公司		海南	海南	商务服务业	1,000.00	100.00	100.00
广东省煜熠物业管理有限公司		连南县	连南	房地产业	500.00	100.00	100.00
广东省诚晖物业管理有限公司		连南县	连南	房地产业	500.00	100.00	100.00
昆明龙光房地产开发有限公司		云南	云南	房地产业	20,400.00	100.00	100.00
苏州庚得优房地产有限公司	注 1	苏州	苏州	房地产业	1,000.00	100.00	100.00
苏州宝德房地产有限公司	注 1	苏州	苏州	房地产业	1,000.00	100.00	100.00
苏州鼎均房地产有限公司	注 1	苏州	苏州	房地产业	1,000.00	100.00	100.00
苏州骏飞房地产有限公司	注 1	苏州	苏州	房地产业	1,000.00	100.00	100.00
苏州玖骏房地产有限公司	注 1	苏州	苏州	房地产业	1,000.00	100.00	100.00
苏州铭誉房地产有限公司	注 1	苏州	苏州	房地产业	1,000.00	100.00	100.00
苏州润沃房地产有限公司	注 1	苏州	苏州	房地产业	1,000.00	100.00	100.00
苏州双川房地产有限公司	注 1	苏州	苏州	房地产业	1,000.00	100.00	100.00
苏州骏德房地产有限公司	注 1	苏州	苏州	房地产业	1,000.00	100.00	100.00
苏州耀泰房地产有限公司	注 1	苏州	苏州	房地产业	1,000.00	100.00	100.00
河源市龙光骏荣房地产有限公司	注 1	河源	河源	房地产业	1,000.00	100.00	100.00
汕头市龙光骏晖房地产有限公司	注 1	汕头	汕头	房地产业	1,000.00	100.00	100.00
宁波骏朗房地产有限公司	注 1	宁波	宁波	房地产业	1,000.00	100.00	100.00
上海君翔房地产有限公司	注 1	上海	上海	房地产业	1,000.00	100.00	100.00

温州骏诚房地产有限公司	注 1	温州	温州	房地产业	1,000.00	100.00	100.00
中山市骏璟房地产有限公司	注 1	中山	中山	房地产业	1,000.00	100.00	100.00
宁波骏绅房地产有限公司	注 1	宁波	宁波	房地产业	1,000.00	100.00	100.00
宁波骏盈房地产有限公司	注 1	宁波	宁波	房地产业	1,000.00	100.00	100.00
珠海市骏宸房地产开发有限公司	注 1	珠海	珠海	房地产业	1,000.00	100.00	100.00
云南龙光房地产开发有限公司	注 1	云南	云南	房地产业	1,000.00	100.00	100.00
珠海市龙光骏达房地产有限公司	注 1	珠海	珠海	房地产业	1,000.00	65.00	65.00
佛山市龙光骏颐房地产有限公司	注 1	佛山	佛山	房地产业	1,000.00	100.00	100.00
宁波润辉房地产有限公司	注 1	宁波	宁波	房地产业	1,000.00	100.00	100.00
宁波润悦房地产有限公司	注 1	宁波	宁波	房地产业	1,000.00	100.00	100.00
杭州骏佳房地产有限公司	注 1	杭州	杭州	房地产业	1,000.00	51.00	51.00
广州欣鼎房地产有限公司	注 1	广州	广州	房地产业	1,000.00	100.00	100.00
广州泰润房地产有限公司	注 1	广州	广州	房地产业	1,000.00	100.00	100.00
广州泰佳房地产有限公司	注 1	广州	广州	房地产业	1,000.00	100.00	100.00
广州盈捷房地产有限公司	注 1	广州	广州	房地产业	1,000.00	100.00	100.00
广州盈千房地产有限公司	注 1	广州	广州	房地产业	1,000.00	100.00	100.00
广州优泰房地产有限公司	注 1	广州	广州	房地产业	1,000.00	100.00	100.00
广州优益房地产有限公司	注 1	广州	广州	房地产业	1,000.00	100.00	100.00
广州广宏房地产有限公司	注 1	广州	广州	房地产业	1,000.00	100.00	100.00
广州广昇房地产有限公司	注 1	广州	广州	房地产业	1,000.00	100.00	100.00
广州德宏辉房地产有限公司	注 1	广州	广州	房地产业	1,000.00	100.00	100.00
广州百顺佳房地产有限公司	注 1	广州	广州	房地产业	1,000.00	100.00	100.00
广州恒雅丰房地产有限公司	注 1	广州	广州	房地产业	1,000.00	100.00	100.00
广州泰德佳房地产有限公司	注 1	广州	广州	房地产业	1,000.00	100.00	100.00
广州康圣优房地产有限公司	注 1	广州	广州	房地产业	1,000.00	100.00	100.00
广州常顺安房地产有限公司	注 1	广州	广州	房地产业	1,000.00	100.00	100.00
广州德雅方房地产有限公司	注 1	广州	广州	房地产业	1,000.00	100.00	100.00
广州正冠达房地产有限公司	注 1	广州	广州	房地产业	1,000.00	100.00	100.00
广州常源浩房地产有限公司	注 1	广州	广州	房地产业	1,000.00	100.00	100.00
广州泰康舜房地产有限公司	注 1	广州	广州	房地产业	1,000.00	100.00	100.00
南京市龙光房地产有限公司	注 1	南京	南京	房地产业	1,000.00	100.00	100.00
深圳市龙光骏凯房地产有限公司	注 1	深圳	深圳	房地产业	1,000.00	100.00	100.00
宁波骊凯企业管理有限公司	注 1	宁波	宁波	房地产业	1,000.00	91.00	91.00
宁波骊胜企业管理有限公司	注 1	宁波	宁波	房地产业	1,000.00	91.00	91.00

苏州多妙房地产有限公司	注 1	苏州	苏州	房地产业	1,000.00	91.00	91.00
苏州卡睿房地产有限公司	注 1	苏州	苏州	房地产业	1,000.00	91.00	91.00
苏州诺碧房地产有限公司	注 1	苏州	苏州	房地产业	1,000.00	91.00	91.00
苏州卡轩房地产有限公司	注 1	苏州	苏州	房地产业	1,000.00	91.00	91.00
苏州凡若房地产有限公司	注 1	苏州	苏州	房地产业	1,000.00	91.00	91.00
苏州派禾房地产有限公司	注 1	苏州	苏州	房地产业	1,000.00	91.00	91.00
苏州派乔房地产有限公司	注 1	苏州	苏州	房地产业	1,000.00	91.00	91.00
苏州塘嘉房地产有限公司	注 1	苏州	苏州	房地产业	1,000.00	91.00	91.00
苏州韵康房地产有限公司	注 1	苏州	苏州	房地产业	1,000.00	91.00	91.00
苏州展沃房地产有限公司	注 1	苏州	苏州	房地产业	1,000.00	91.00	91.00
苏州弘基房地产有限公司	注 1	苏州	苏州	房地产业	1,000.00	91.00	91.00
苏州建旭房地产有限公司	注 1	苏州	苏州	房地产业	1,000.00	91.00	91.00
苏州金环房地产有限公司	注 1	苏州	苏州	房地产业	1,000.00	91.00	91.00
苏州金韬房地产有限公司	注 1	苏州	苏州	房地产业	1,000.00	91.00	91.00
苏州九旭房地产有限公司	注 1	苏州	苏州	房地产业	1,000.00	91.00	91.00
苏州龙创房地产有限公司	注 1	苏州	苏州	房地产业	1,000.00	91.00	91.00
苏州龙环房地产有限公司	注 1	苏州	苏州	房地产业	1,000.00	91.00	91.00
苏州融智房地产有限公司	注 1	苏州	苏州	房地产业	1,000.00	91.00	91.00
苏州晟尔房地产有限公司	注 1	苏州	苏州	房地产业	1,000.00	91.00	91.00
苏州泰沁房地产有限公司	注 1	苏州	苏州	房地产业	1,000.00	91.00	91.00
苏州泰融房地产有限公司	注 1	苏州	苏州	房地产业	1,000.00	91.00	91.00
苏州天人房地产有限公司	注 1	苏州	苏州	房地产业	1,000.00	91.00	91.00
苏州一弘房地产有限公司	注 1	苏州	苏州	房地产业	1,000.00	91.00	91.00
苏州奥凡房地产有限公司	注 1	苏州	苏州	房地产业	1,000.00	91.00	91.00
苏州帝诗房地产有限公司	注 1	苏州	苏州	房地产业	1,000.00	91.00	91.00
苏州环驰房地产有限公司	注 1	苏州	苏州	房地产业	1,000.00	91.00	91.00
苏州火远房地产有限公司	注 1	苏州	苏州	房地产业	1,000.00	91.00	91.00
苏州龙曼房地产有限公司	注 1	苏州	苏州	房地产业	1,000.00	91.00	91.00
苏州名双房地产有限公司	注 1	苏州	苏州	房地产业	1,000.00	91.00	91.00
苏州荣环房地产有限公司	注 1	苏州	苏州	房地产业	1,000.00	91.00	91.00
苏州荣梦房地产有限公司	注 1	苏州	苏州	房地产业	1,000.00	91.00	91.00
苏州展双房地产有限公司	注 1	苏州	苏州	房地产业	1,000.00	91.00	91.00
苏州洲雅房地产有限公司	注 1	苏州	苏州	房地产业	1,000.00	91.00	91.00
温州骏绅房地产有限公司	注 1	温州	温州	房地产业	1,000.00	100.00	100.00

苏州涛健房地产有限公司	注 1	苏州	苏州	房地产业	1,000.00	91.00	91.00
苏州派尚房地产有限公司	注 1	苏州	苏州	房地产业	1,000.00	91.00	91.00
苏州觅韵房地产有限公司	注 1	苏州	苏州	房地产业	1,000.00	91.00	91.00
苏州多瑜房地产有限公司	注 1	苏州	苏州	房地产业	1,000.00	91.00	91.00
苏州秋皓房地产有限公司	注 1	苏州	苏州	房地产业	1,000.00	91.00	91.00
苏州炫皖房地产有限公司	注 1	苏州	苏州	房地产业	1,000.00	91.00	91.00
苏州乔旦房地产有限公司	注 1	苏州	苏州	房地产业	1,000.00	91.00	91.00
苏州阁望房地产有限公司	注 1	苏州	苏州	房地产业	1,000.00	91.00	91.00
苏州霁飒房地产有限公司	注 1	苏州	苏州	房地产业	1,000.00	91.00	91.00
苏州慈格房地产有限公司	注 1	苏州	苏州	房地产业	1,000.00	91.00	91.00
苏州诺贝房地产有限公司	注 1	苏州	苏州	房地产业	1,000.00	91.00	91.00
苏州卓雅房地产有限公司	注 1	苏州	苏州	房地产业	1,000.00	91.00	91.00
苏州金虎房地产有限公司	注 1	苏州	苏州	房地产业	1,000.00	91.00	91.00
苏州长乐房地产有限公司	注 1	苏州	苏州	房地产业	1,000.00	91.00	91.00
苏州仁康房地产有限公司	注 1	苏州	苏州	房地产业	1,000.00	91.00	91.00
苏州一实房地产有限公司	注 1	苏州	苏州	房地产业	1,000.00	91.00	91.00
苏州诺安房地产有限公司	注 1	苏州	苏州	房地产业	1,000.00	91.00	91.00
苏州仁硕房地产有限公司	注 1	苏州	苏州	房地产业	1,000.00	91.00	91.00
苏州卓达房地产有限公司	注 1	苏州	苏州	房地产业	1,000.00	91.00	91.00
苏州万航房地产有限公司	注 1	苏州	苏州	房地产业	1,000.00	91.00	91.00
苏州仁杰房地产有限公司	注 1	苏州	苏州	房地产业	1,000.00	91.00	91.00
苏州行安房地产有限公司	注 1	苏州	苏州	房地产业	1,000.00	91.00	91.00
苏州万国房地产有限公司	注 1	苏州	苏州	房地产业	1,000.00	91.00	91.00
苏州顿硕房地产有限公司	注 1	苏州	苏州	房地产业	1,000.00	91.00	91.00
苏州航二房地产有限公司	注 1	苏州	苏州	房地产业	1,000.00	91.00	91.00
苏州禾倍房地产有限公司	注 1	苏州	苏州	房地产业	1,000.00	91.00	91.00
苏州双豪房地产有限公司	注 1	苏州	苏州	房地产业	1,000.00	91.00	91.00
苏州啸海房地产有限公司	注 1	苏州	苏州	房地产业	1,000.00	91.00	91.00
苏州旋木房地产有限公司	注 1	苏州	苏州	房地产业	1,000.00	91.00	91.00
苏州先环房地产有限公司	注 1	苏州	苏州	房地产业	1,000.00	91.00	91.00
苏州木鸿房地产有限公司	注 1	苏州	苏州	房地产业	1,000.00	91.00	91.00
苏州建汉房地产有限公司	注 1	苏州	苏州	房地产业	1,000.00	91.00	91.00
苏州邦益房地产有限公司	注 1	苏州	苏州	房地产业	1,000.00	91.00	91.00
广州欣宏房地产有限公司	注 1	广州	广州	房地产业	1,000.00	100.00	100.00

南京骏秀房地产有限公司	注 1	南京	南京	房地产业	1,000.00	100.00	100.00
南京骏沃房地产有限公司	注 1	南京	南京	房地产业	1,000.00	100.00	100.00
南京骏玖房地产有限公司	注 1	南京	南京	房地产业	1,000.00	51.00	51.00
南京嘉利华房地产有限公司	注 1	南京	南京	房地产业	1,000.00	51.00	51.00
上海珑光商业管理有限公司	注 1	上海	上海	房地产业	1,000.00	100.00	100.00
昆明龙光翰东更新投资有限公司	注 1	昆明	昆明	房地产业	1,000.00	60.00	60.00
河源市龙光商业管理有限公司	注 1	河源	河源	房地产业	1,000.00	100.00	100.00
清远市龙光骏瑞房地产有限公司	注 1	清远	清远	房地产业	1,000.00	100.00	100.00
佛山市南海区龙光骏惠房地产有限公司	注 1	佛山	佛山	房地产业	1,000.00	100.00	100.00
成都市龙光骏荣房地产开发有限公司	注 1	成都	成都	房地产业	1,000.00	100.00	100.00
成都市龙光骏耀房地产开发有限公司	注 1	成都	成都	房地产业	1,000.00	100.00	100.00
宁波骊耀企业管理有限公司	注 1	宁波	宁波	房地产业	1,000.00	91.00	91.00
宁波骊悦企业管理有限公司	注 1	宁波	宁波	房地产业	1,000.00	91.00	91.00
宁波骊飞企业管理有限公司	注 1	宁波	宁波	房地产业	1,000.00	91.00	91.00
宁波骊业企业管理有限公司	注 1	宁波	宁波	房地产业	1,000.00	91.00	91.00
宁波骊宸企业管理有限公司	注 1	宁波	宁波	房地产业	1,000.00	91.00	91.00
宁波骊航企业管理有限公司	注 1	宁波	宁波	房地产业	1,000.00	91.00	91.00
宁波骊吉企业管理有限公司	注 1	宁波	宁波	房地产业	1,000.00	91.00	91.00
佛山市南海区龙光骏瑞房地产有限公司	注 1	佛山	佛山	房地产业	1,000.00	100.00	100.00
佛山市三水区龙光骏凯房地产有限公司	注 1	佛山	佛山	房地产业	1,000.00	100.00	100.00
武汉市龙光宏盛房地产有限公司	注 1	武汉	武汉	房地产业	1,000.00	100.00	100.00
武汉市龙光宏景房地产有限公司	注 1	武汉	武汉	房地产业	1,000.00	100.00	100.00
武汉市龙光宏悦房地产有限公司	注 1	武汉	武汉	房地产业	1,000.00	100.00	100.00
宁波骊秋企业管理有限公司	注 1	宁波	宁波	房地产业	1,000.00	91.00	91.00
南宁市龙光城市更新有限公司	注 1	南宁	南宁	房地产业	1,000.00	100.00	100.00
眉山龙光骏业房地产开发有限公司	注 2	眉山	眉山	房地产业	2,000.00	50.00	50.00
深圳市龙光骏业房地产有限公司	注 2	深圳	深圳	房地产业	10,000.00	50.00	50.00
惠州市龙光润璟房地产有限公司	注 2	惠州	惠州	房地产业	1,000.00	100.00	100.00
新兴纸业(深圳)有限公司	注 2	深圳	深圳	房地产业	3,182.74	100.00	100.00
惠州市博罗美隆房地产开发有限公司	注 2	惠州	惠州	房地产业	30,300.00	100.00	100.00
广西龙光汇达高速公路投资有限公司	注 2	广西	广西	房地产业	15,000.00	70.00	70.00
龙光世纪(肇庆)置业有限公司	注 2	肇庆	肇庆	房地产业	3,000.00	100.00	100.00
珠海市龙光耀荣房地产开发有限公司	注 2	珠海	珠海	房地产业	1,000.00	100.00	100.00
嘉善县骏佳房地产有限公司	注 2	嘉善	嘉善	房地产业	4,200.00	100.00	100.00

嘉善县润城房地产有限公司	注 2	嘉善	嘉善	房地产业	4,750.00	100.00	100.00
肇庆市宝鼎房地产开发有限公司	注 2	肇庆	肇庆	房地产业	3,400.00	60.00	60.00
深圳市德之吉建筑材料有限公司	注 3	深圳	深圳	房地产业	1,000.00	91.00	91.00
深圳市凯诚达建筑材料有限公司	注 3	深圳	深圳	房地产业	1,000.00	91.00	91.00
深圳市翰森建筑材料有限公司	注 3	深圳	深圳	批发业	500.00	91.00	91.00
深圳市衡亚建筑材料有限公司	注 3	深圳	深圳	批发业	500.00	100.00	100.00
中山市小榄镇长旺房地产开发有限公司	注 3	中山	中山	房地产业	7,130.50	100.00	100.00
佛山市禅城区龙光骏翰房地产有限公司	注 3	佛山	佛山	房地产业	1,000.00	100.00	100.00
深圳市龙光骏泽房地产有限公司	注 3	深圳	深圳	房地产业	1,000.00	100.00	100.00
南宁市龙光骏驰房地产开发有限公司	注 3	南宁	南宁	房地产业	3,500.00	100.00	100.00
东兴市铂骏房地产开发有限公司	注 4	东兴	东兴	房地产业	1,000.00	100.00	100.00
珠海市顺兴置业有限公司	注 5	珠海	珠海	金属制品业	50,000.00	100.00	100.00

注 1：该 141 家公司为自 2021 年 1 月 1 日至 2021 年 6 月 30 日止期间内本集团新成立的子公司。

注 2：该 11 家公司为自 2021 年 1 月 1 日至 2021 年 6 月 30 日止期间内本集团收购获取的子公司。

注 3：该 8 家单位为自 2021 年 1 月 1 日至 2021 年 6 月 30 日止期间内本集团直接或间接享有表决权比例减少至 50% 以下，不再控制上述公司，因此不再纳入本集团合并范围。

注 4：该 1 家单位为自 2021 年 1 月 1 日至 2021 年 6 月 30 日止期间内注销的子公司。

注 5：该 1 家单位为自 2021 年 1 月 1 日至 2021 年 6 月 30 日止期间内处置的子公司。

八、合并财务报表重要项目的说明

(一) 货币资金

项 目	2021 年 06 月 30 日	2020 年 12 月 31 日
库存现金	6,225,079.76	6,434,490.31
银行存款	34,929,921,896.36	35,381,463,408.82
其他货币资金	542,511,094.57	704,925,889.13
合 计	35,478,658,070.69	36,092,823,788.26

注：于 2021 年 06 月 30 日，本集团使用受限的货币资金共计 542,511,094.57 元，其中用于保证金 542,511,094.57 元。

(二) 应收账款

项目	2021年06月30日	2020年12月31日
应收账款	2,541,244,438.35	5,246,320,421.60
合计	2,541,244,438.35	5,246,320,421.60

1. 应收账款按种类列示如下

项目	2021年06月30日	2020年12月31日
1年以内(含1年)	2,297,448,571.45	5,039,305,177.12
1年至2年(含2年)	180,615,434.09	176,506,992.74
2年至3年(含3年)	26,788,011.40	28,265,393.72
3年以上	36,392,421.41	2,242,858.02
合计	2,541,244,438.35	5,246,320,421.60

2. 应收账款按款项性质披露

项目	2021年06月30日	2020年12月31日
应收联营合营企业	921,971,520.67	3,355,374,358.23
应收关联方	224,937,506.63	973,484,909.89
应收工程款	1,223,234,174.88	90,675,063.26
应收分期款项	161,468,268.55	817,733,968.59
应收租金	9,632,967.62	9,052,121.63
其他	-	-
合计	2,541,244,438.35	5,246,320,421.60

(三) 预付款项

1. 预付款项按账龄列示

项目	2021年06月30日	2020年12月31日
1年以内(含1年)	6,135,171,752.36	6,858,111,905.41
1年至2年(含2年)	226,439,932.45	537,498,159.90
2年至3年(含3年)	93,040,717.52	
合计	6,454,652,402.33	7,395,610,065.31

2. 按款项性质披露预付款项情况

项目	2021年06月30日	2020年12月31日
预付土地价款	4,356,794,193.30	5,768,161,068.00
预付关联方	39,843,300.00	44,467,730.79
预付工程款	2,058,014,909.03	1,582,981,266.52
合计	6,454,652,402.33	7,395,610,065.31

(四) 其他应收款

项目	2021年06月30日	2020年12月31日
----	-------------	-------------

项目	2021年06月30日	2020年12月31日
其他应收款	38,431,912,635.07	29,528,244,218.67
合计	38,431,912,635.07	29,528,244,218.67

1. 其他应收款按账龄披露

项目	2021年06月30日	2020年12月31日
1年以内(含1年)	35,373,695,883.61	29,007,140,263.12
1年至2年(含2年)	2,070,231,616.57	401,327,066.48
2年至3年(含3年)	237,579,335.84	86,784,194.51
3年以上	750,405,799.05	32,992,694.56
合计	38,431,912,635.07	29,528,244,218.67

2. 其他应收款按款项性质归集

项目	2021年06月30日	2020年12月31日
应收关联方	987,027,000.50	3,145,654,817.76
应收联合营	22,366,981,135.43	19,520,518,754.21
代垫分包商款项	181,785,520.65	38,684,730.99
工程质量及安全保证金	185,354,777.28	272,922,363.45
应收土地竞买保证金	2,232,820,913.77	836,380,000.00
其他	12,477,943,287.44	5,714,083,552.26
合计	38,431,912,635.07	29,528,244,218.67

(五) 存货

1. 存货分类

项目	2021年06月30日	2020年12月31日
已完工开发产品	17,704,472,675.68	13,272,381,009.19
在建开发产品	89,990,887,606.42	82,531,352,250.24
拟开发产品	11,683,269,727.62	4,045,771,403.21
原材料	960,850,811.43	528,614,987.18
合计	120,339,480,821.15	100,378,119,649.82

2. 已完工开发产品

项目名称	2021年06月30日	2020年12月31日
南宁玖珑臺	1,235,553,287.15	1,185,929,321.24
惠州龙光城	1,154,324,973.42	1,643,923,830.01
阳江御海湾	1,121,566,389.53	539,142,670.39
深圳玖龙臺	1,087,099,893.56	1,103,222,203.72
龙光国际	1,002,969,653.62	-
珠海玖誉湾	858,514,103.38	-
南宁江南院子	787,890,804.85	549,884,610.91
东莞玖龙玺	663,182,176.28	649,048,590.77

项目名称	2021年06月30日	2020年12月31日
南宁龙光世纪	628,424,793.15	685,485,770.32
深圳玖钻	593,165,742.62	624,720,152.90
惠州玖龙府	570,779,361.35	504,714,678.45
深圳玖龙玺	488,971,964.80	473,979,562.94
佛山顺德玖龙湾	387,384,266.86	28,572,593.30
惠州天禧	387,275,294.71	569,084,283.43
佛山禅城天阙	358,973,110.04	-
河源龙光城	327,396,569.60	-
肇庆玖龙山	282,999,263.96	-
珠海玖龙玺	267,475,574.88	379,562,594.03
嘉兴西塘58亩	253,717,623.53	-
肇庆玖龙湖	249,931,688.90	221,671,727.57
南宁天曜	239,664,463.39	272,147,755.09
佛山玖龙郡三期	220,458,394.75	-
桂林普罗旺斯	216,776,035.53	30,196,997.34
柳州玖珑府	214,523,990.27	507,052,508.37
成都世纪中心	204,863,326.58	474,402.90
深圳观澜玖誉府	164,845,123.89	129,587,924.37
嘉兴嘉善51亩	153,555,603.84	-
佛山玖龙郡一期	148,872,127.40	316,795,485.57
汕头御海天禧	144,282,597.17	57,555,130.54
中山玖龙湾	144,065,604.68	98,070,544.50
中山玖龙郡	137,369,037.61	204,234,185.42
南宁玖龙府	130,824,601.11	88,510,012.01
惠州天悦龙庭	123,521,143.50	123,220,362.20
惠州玖龙山	122,397,016.61	156,308,236.84
南宁玖珑湖	122,197,223.83	-
佛山水悦熙园	121,412,176.77	69,686,328.18
东莞长安江南大境	119,552,137.42	-
佛山水悦龙湾	117,515,689.73	41,348,039.55
成都君悦华庭	112,904,644.01	51,419,426.65
南宁玖誉湖	109,019,596.31	332,826,862.64
惠州水悦龙湾	106,174,575.96	99,921,027.36
汕头御海禧园	102,973,513.98	113,586,289.71
惠州玖龙湾	96,490,421.87	167,500,024.42
南宁玖誉湾	87,403,226.63	17,700,554.71
中山玖龙府	85,385,486.38	63,471,209.07
南宁水悦龙湾	84,899,986.73	88,554,580.82

项目名称	2021年06月30日	2020年12月31日
惠州茉莉公馆	84,610,024.64	89,469,210.00
珠海御海阳光	84,467,517.27	50,498,787.39
南宁玖誉城	84,000,875.86	-
佛山五沙	83,102,885.86	129,670,982.03
佛山望江府	74,068,424.11	-
眉山仁寿100亩	73,664,831.78	-
南宁普罗旺斯	72,027,279.06	72,021,632.84
肇庆玖誉城	67,958,545.99	-
佛山南海天曜	67,880,034.93	66,361,264.76
成都新津玖龙府	66,620,031.75	55,840,315.59
林湖	64,941,576.55	83,353,301.46
潮州阳光水岸	63,558,078.21	52,825,975.86
深圳君悦龙庭	62,885,449.69	62,885,449.69
河源玖龙府	52,316,750.62	56,912,153.24
海口海云天	42,528,944.91	14,137,466.45
佛山天湖华府	40,937,587.70	40,937,587.80
深圳天悦龙庭	40,656,337.69	40,656,337.69
成都天悦龙庭	39,865,820.83	39,870,945.19
佛山君悦龙庭	38,486,906.53	38,630,180.28
苏州玖誉湾	31,341,848.03	72,588,880.10
南宁玖誉府	29,009,347.00	4,498,333.65
尚海阳光	14,598,341.97	-
南宁玖珑臺三期	14,188,947.42	-
汕头尚海阳光	13,044,340.58	43,743,909.87
佛山君悦华府	12,415,396.28	12,751,820.29
广州峰景华庭	12,314,198.48	18,774,830.47
广州棕榈水岸	7,266,144.06	6,731,296.66
南宁印象愉景湾	7,153,129.97	-
珠海海悦云天	5,749,595.95	5,749,595.95
汕头龙腾熙园	3,290,855.98	3,290,855.98
中山海悦华庭	2,402,598.34	2,402,598.34
中山水悦熙园	1,830,905.32	1,830,905.32
中山海悦城邦	1,770,787.53	1,770,787.53
深圳玖云著	1,194,611.78	-
汕头阳光华府	1,135,318.28	1,135,318.28
中山海悦熙园	920,406.37	920,406.39
东莞君御华府	723,716.22	723,716.22
南宁君御华府	-	12,173,641.84

项目名称	2021年06月30日	2020年12月31日
东莞君御旗峰	-	112,043.79
合计	17,704,472,675.68	13,272,381,009.19

3. 在建开发产品

项目名称	2021年06月30日	2020年12月31日
深圳康佳项目	13,408,761,258.32	14,681,367,254.21
深圳前海48亩	12,526,240,651.24	12,502,211,054.51
深圳龙华49亩	7,553,995,920.06	-
佛山玖龙台	5,296,371,693.83	5,157,272,878.56
深圳玖龙台	4,812,649,526.55	4,688,742,028.00
车城100亩	3,950,807,101.75	3,818,486,316.93
白云江夏46亩	3,238,158,354.53	3,127,089,346.56
上海杨浦22亩	2,504,538,783.81	2,457,601,113.86
河源龙光城	2,285,774,677.32	4,276,189,116.53
汕头东海岸102亩	2,211,391,506.71	1,938,075,377.61
东莞长安江南大境	1,988,619,227.33	3,497,836,872.36
南宁玖誉城	1,863,408,447.35	2,064,992,114.28
中山天禧	1,828,618,690.52	1,640,470,171.35
宁波65亩	1,493,984,967.79	-
肇庆玖誉城	1,446,618,110.63	-
宁波74亩	1,374,058,729.42	-
成都龙光玖龙玺	1,252,141,687.76	1,085,685,487.09
白云江高79亩	1,251,032,969.18	1,160,372,311.72
汕头中阳大道95亩	1,237,896,154.02	287,158.25
三山35亩项目	1,156,406,279.50	1,046,940,428.57
深圳欢瑞府	1,120,644,020.00	-
玖榕湾	1,044,128,146.97	-
宁波56亩	965,856,337.34	-
佛山五沙	915,059,894.38	1,552,543,948.77
珠海玖誉湾	836,988,001.86	-
南宁印象愉景湾	789,744,972.01	805,993,924.63
仲恺67亩	762,931,733.27	605,014,699.06
澄海34亩	747,985,438.30	672,549,690.36
莲花青庭	746,064,420.81	654,592,129.45
南宁邕宁41亩	744,009,363.19	674,742,430.73
佛山南海天曜	717,857,254.99	1,728,152,608.92
金凤路43亩	642,852,468.11	-
桂林象山46亩	613,367,022.35	-
天府玖誉府	600,595,456.46	493,405,056.98

项目名称	2021年06月30日	2020年12月31日
玖悦台岐雅居	549,604,257.01	-
宁波镇海23亩项目	540,760,330.93	-
佛山港口16亩	524,350,672.49	476,352,044.04
玖云台小区	403,177,514.19	-
柳州凤凰巷项目	346,538,254.79	-
南宁阳光河畔	343,308,614.32	302,341,964.73
眉山仁寿100亩	308,815,296.30	-
柳州鱼峰398亩	291,674,219.38	-
望江府	276,788,536.74	134,273,066.99
桂林养生谷项目	270,594,293.89	160,204,894.26
惠州龙光城	249,537,892.39	98,872,938.96
肇庆玖龙府	236,612,311.02	192,300,238.94
南宁水悦龙湾御江	185,416,701.49	1,158,178,807.93
河源玖云台	176,510,112.17	-
成都龙光世纪中心	168,625,706.62	810,973,793.99
深圳玖钻	166,733,837.00	-
春江紫宸	140,993,953.66	100,244,159.79
南宁玖誉湖	123,128,216.47	10,346,524.06
东莞玖龙玺	113,789,234.03	74,407,502.77
佛山顺德玖龙湾	105,534,712.93	2,453,549,980.55
佛山禅城天阙	78,186,840.26	1,475,879,424.79
嘉兴西塘58亩	63,773,886.60	--
汕头大港河65亩	42,947,749.45	-
成都新津玖龙府	39,942,883.63	-
惠州玖龙府(曼哈)	36,303,403.65	36,303,403.65
中山广星鞋厂项目	33,813,303.04	-
南宁江南院子	31,119,949.95	31,722,484.16
南宁玖珑臺三期	27,388,505.54	8,341,503.47
南宁龙光世纪	26,995,840.16	-
南宁玖誉湾	26,646,028.11	6,272,775.00
佛山龙光碧桂园悦府	22,182,620.33	500,341,079.47
普罗旺斯	21,396,109.00	708,912,507.64
南宁玖誉府	11,930,553.68	-
嘉兴玖誉湾	9,262,313.13	8,971,749.13
棕榈水岸	8,370,394.37	390,622.00
佛山玖龙郡二期、三期	7,606,193.74	47,115,735.34
南宁玖云著	7,422,331.36	5,593,468.42
汕头御海天禧	5,752,550.00	6,051,638.67

项目名称	2021年06月30日	2020年12月31日
南宁天曜	5,616,883.90	16,268,709.70
佛山五沙49亩	5,274,796.11	33,036,882.81
水悦熙园	5,134,379.66	3,137,915.06
肇庆玖龙湖	5,071,000.36	5,147,607.29
佛山水悦龙湾	4,051,845.61	-
南宁玖珑臺	3,425,078.18	369,114.32
南宁玖誉湖林湖	2,768,473.92	2,768,473.92
南宁玖珑府	2,217,625.30	2,259,307.39
阳江御海湾	1,633,409.39	1,839,212.01
海悦云天	668,990.21	6,064.69
柳州玖珑府	573,525.86	108,834,925.88
珠海玖龙玺	451,905.33	19,272,776.24
惠州玖龙山	378,179.01	378,179.01
惠州玖龙府	332,120.76	41,719.97
佛山龙湾华府	71,283.27	71,283.24
御海禧园	70,341.75	106,478.90
南宁玖珑湖	52,376.32	52,376.34
嘉兴玖龙府	-	22,212,230.65
中山小榄23亩	-	481,808,593.90
君悦华府	-	67,500.44
尚街大厦	-	169,770.41
罗星街道项目	-	29,548,226.90
佛山港口路40亩	-	9,058,814.91
珠海玖龙汇	-	2,656,153,614.95
水悦云天	-	186,643.27
合计	89,990,887,606.42	82,531,352,250.24

4. 拟开发产品

项目名称	2021年06月30日	2020年12月31日
上海临港209亩	3,530,839,931.91	-
东海岸80亩	1,553,754,140.28	33,643.93
江宁55亩	1,266,976,432.22	-
惠州龙光城	1,114,070,360.72	1,085,209,720.04
河源龙光城	947,615,622.13	1,325,865.45
玖誉城	719,797,992.90	-
东莞道滘万泰项目	652,635,573.74	652,635,573.74
观澜庙溪项目	348,355,836.65	250,504,333.20
肇庆玖龙府	347,662,981.15	343,653,265.21
玖悦花园	315,716,389.57	-

项目名称	2021年06月30日	2020年12月31日
宋城地块(金域3块地)	306,847,113.55	162,509,271.13
中山广星鞋厂	150,725,966.67	184,457,194.24
光华项目	131,464,745.46	126,575,944.57
中山火炬58亩	94,528,060.68	94,527,740.68
深圳新兴纸业旧改项目	91,954,085.14	-
宋城地块(志高10块地)	28,763,070.84	28,762,795.84
温州玖誉湾	21,893,118.75	-
东莞万泰橡胶旧改项目	18,057,272.80	18,057,272.80
东莞大朗黄草朗	16,959,406.64	16,096,132.65
珠海厨师宝项目	8,071,595.55	4,656,896.12
珠海金湾广发村	5,756,424.69	5,756,424.69
深圳平湖凤凰山项目	3,038,985.62	2,292,063.29
东莞邦朗	2,737,619.74	-
其他	2,546,700.00	2,546,700.00
珠海湖湾里	1,377,756.44	1,377,756.44
东莞长安沙头项目	1,026,070.08	649,098.00
南山经联社“三旧”改造项目	96,473.70	96,473.70
柳州凤凰巷	-	1,572,230.94
柳州燎原旧改项目	-	10,440,076.81
龙腾嘉园	-	21,489,609.09
深圳坪山20亩项目	-	1,030,188,635.65
宁波56亩	-	153,645.00
宁波74亩	-	203,040.00
合计	11,683,269,727.62	4,045,771,403.21

(六) 合同资产

项目名称	2021年06月30日	2020年12月31日
履约成本	647,781,912.49	484,408,129.82
合计	647,781,912.49	484,408,129.82

(七) 其他流动资产

项目名称	2021年06月30日	2020年12月31日
预缴税金及附加	481,874,082.85	133,369,370.66
预缴土地增值税	2,135,323,626.05	1,342,266,942.60
预缴所得税	565,529,212.47	652,472,139.11
预缴增值税	3,570,911,618.19	2,542,559,630.65
其他	47,274,342.74	92,727,769.01
合计	6,800,912,882.30	4,763,395,852.03

(八) 长期应收款

款项性质	2021年06月30日	2020年12月31日
应收联合营企业款项	6,549,277,345.00	215,051,362.54
合计	6,549,277,345.00	215,051,362.54

(九) 长期股权投资

项目	2021年06月30日	2020年12月31日
对联营企业投资	2,331,252,302.75	1,775,711,899.54
对合营企业投资	1,808,598,310.65	1,823,188,834.41
小计	4,139,850,613.40	3,598,900,733.95
减：长期股权投资减值准备		
合计	4,139,850,613.40	3,598,900,733.95

(十) 投资性房地产

采用公允价值计量模式的投资性房地产

项目	房屋、建筑物	在建工程	合计
一、2020年12月31日余额	22,290,333,752.88	6,544,999,992.03	28,835,333,744.91
二、本期变动	652,866,239.29	3,315,000,007.97	3,967,866,247.26
加：外购		1,071,703,817.00	1,071,703,817.00
存货\固定资产\在建工程转入	290,000,000.00	1,647,276,059.26	1,937,276,059.26
减：处置\完工转出	3,266,504.27	290,000,000.00	293,266,504.27
公允价值变动	366,132,743.56	886,020,131.71	1,252,152,875.27
三、2021年06月30日余额	22,943,199,992.17	9,860,000,000.00	32,803,199,992.17

注：于2021年06月30日，本集团用于担保的投资性房地产金额为人民币900,000,000.00元(2020年12月31日：人民币900,000,000.00元)。

(十一) 固定资产

项目	房屋建筑物	机器设备	办公设备及其他设备	运输工具	合计
账面原值					
2020年12月31日余额	44,459,121.52	75,146,364.30	37,757,533.05	55,774,378.95	213,137,397.82
本期增加	-	204,745.50	4,504,600.44	1,237,920.97	5,947,266.91
本期减少	-	-	469,524.50	2,888,328.14	3,357,852.64
2021年06月30日余额	44,459,121.52	75,351,109.80	41,792,608.99	54,123,971.78	215,726,812.09
减：累计折旧					
2020年12月31日余额	28,216,652.39	68,449,288.61	22,738,683.87	46,057,840.14	165,462,465.01
本期增加额	1,908,085.07	567,473.38	2,960,256.30	2,277,415.32	7,713,230.07
本期减少额	1,738,316.53	-	324,381.18	2,067,932.28	4,130,629.99
2021年06月30日余额	28,386,420.93	69,016,761.99	25,374,558.99	46,267,323.18	169,045,065.09
账面价值					

项目	房屋建筑物	机器设备	办公设备及其他设备	运输工具	合计
2020年12月31日余额	16,242,469.13	6,697,075.69	15,018,849.18	9,716,538.81	47,674,932.81
2021年6月30日余额	16,072,700.59	6,334,347.81	16,418,050.00	7,856,648.60	46,681,747.00

(十二) 无形资产

项目	2020年12月31日	本期增加	本期减少	2021年06月30日
一、原价合计	38,763,644.80	3,562,672.77	-	42,326,317.57
软件	38,763,644.80	3,562,672.77	-	42,326,317.57
二、累计摊销合计	15,776,491.36	2,983,496.49	-	18,759,987.85
软件	15,776,491.36	2,983,496.49	-	18,759,987.85
三、无形资产减值准备合计	-	-	-	-
软件	-	-	-	-
四、账面价值合计	22,987,153.44	579,176.28	-	23,566,329.72
软件	22,987,153.44	579,176.28	-	23,566,329.72

(十三) 长期待摊费用

项目	2021年06月30日	2020年12月31日
装修费	67,810,803.23	68,095,737.34
合计	67,810,803.23	68,095,737.34

(十四) 递延所得税资产和递延所得税负债

1、递延所得税资产和递延所得税负债以抵销后的净额列示

项目	2021年06月30日		2020年12月31日	
	递延所得税资产/负债	可抵扣/应纳税暂时性差异	递延所得税资产/负债	可抵扣/应纳税暂时性差异
可抵扣亏损	489,647,984.98	1,958,591,939.93	433,456,598.81	1,733,826,395.25
未实现内部交易损益	691,974,344.65	2,767,897,378.59	726,222,806.75	2,904,891,227.00
预提土地增值税	804,937,253.35	3,219,749,013.38	870,770,987.95	3,483,083,951.81
公允价值变动	-4,094,746,692.12	-16,378,986,768.50	-3,781,708,473.31	-15,126,833,893.23
未付分红	-865,000,000.00	-17,300,000,000.00	-715,000,000.00	-14,300,000,000.00
收购子公司的评估增值	-1,018,327,580.08	-4,073,310,320.30	-1,321,304,129.94	-5,285,216,519.79
合计	-3,991,514,689.22	-29,806,058,756.90	-3,787,562,209.74	-26,590,248,838.96

2、列示在资产负债表中的递延所得税资产和负债净额

项目	2021年06月30日	2020年12月31日
递延所得税资产	1,320,595,035.34	1,264,083,884.64
递延所得税负债	-5,312,109,724.56	-5,051,646,094.38
合计	-3,991,514,689.22	-3,787,562,209.74

(十五) 短期借款

项目	2021年06月30日	2020年12月31日
保证借款	300,000,000.00	430,350,000.00
抵押借款	90,000,000.00	-
信用借款	-	490,000,000.00
合计	390,000,000.00	920,350,000.00

注：本集团无已逾期未偿还的短期借款情况。

(十六) 应付票据

种类	2021年06月30日	2020年12月31日
商业承兑汇票	34,399,328.73	25,293,184.55
合计：	34,399,328.73	25,293,184.55

(十七) 应付账款

账龄	2021年06月30日	2020年12月31日
应付及预提成本	22,947,030,461.25	21,165,179,404.27
合计	22,947,030,461.25	21,165,179,404.27

注：应付及预提成本为本集团按照工程完工进度计提的工程款。

(十八) 应付职工薪酬

1. 应付职工薪酬列示

项目	2020年12月31日	本期增加	本期减少	2021年06月30日
一、短期薪酬	157,565,075.15	892,019,788.12	917,918,404.64	131,666,458.63
二、离职后福利-设定提存计划	-	45,074,004.83	45,074,004.83	-
三、辞退福利	-	820,940.50	820,940.50	-
合计	157,565,075.15	937,914,733.45	963,813,349.97	131,666,458.63

2. 短期薪酬列示

项目	2020年12月31日	本期增加	本期减少	2021年06月30日
一、工资、奖金、津贴和补贴	141,167,728.42	838,272,628.46	864,122,199.56	115,318,157.32
二、职工福利费	111,580.38	12,425,574.46	12,536,762.12	392.72
三、社会保险费	4,345.07	22,160,986.39	22,162,537.41	2,794.05
其中：医疗保险费		20,072,904.97	20,072,904.97	0.00
工伤保险费	4,345.07	547,339.11	551,173.06	511.12
生育保险费		1,540,742.31	1,538,459.38	2,282.93
四、住房公积金	133,006.39	18,068,803.41	17,985,409.81	216,399.99
五、工会经费和职工教育经费	16,148,414.89	1,091,795.40	1,111,495.74	16,128,714.55
合计	157,565,075.15	892,019,788.12	917,918,404.64	131,666,458.63

3. 设定提存计划列示

项目	2020年12月31日	本期增加	本期减少	2021年06月30日
一、基本养老保险	-	44,278,807.54	44,278,807.54	-
二、失业保险费	-	795,197.29	795,197.29	-
合计	-	45,074,004.83	45,074,004.83	-

(十九) 应交税费

项目	2021年06月30日	2020年12月31日
增值税	1,242,031,829.63	1,149,354,158.46
土地增值税	3,475,343,781.18	3,369,459,843.28
企业所得税	4,264,905,959.86	5,354,882,036.62
个人所得税	11,484,607.56	11,357,255.43
城市维护建设税	107,096,710.23	93,973,173.51
教育费附加	77,372,363.68	65,854,359.12
其他	1,737,781.58	1,075,022.34
合计	9,179,973,033.72	10,045,955,848.76

(二十) 其他应付款

项目	2021年06月30日	2020年12月31日
应付利息	1,158,395,586.50	448,699,764.71
应付股利	3,042,646,055.10	169,440,000.00
其他应付款	32,109,790,929.83	28,109,767,730.18
合计	36,310,832,571.43	28,727,907,494.89

1. 应付利息

项目	2021年06月30日	2020年12月31日
分期付息到期还本的长期借款利息	9,058,840.47	-
企业债券利息	1,149,336,746.03	448,699,762.71
合计	1,158,395,586.50	448,699,762.71

注：本公司无重要的已逾期未支付利息。

2. 应付股利

项目	2021年06月30日	2020年12月31日
股利分红	3,042,646,055.10	169,440,000.00
合计	3,042,646,055.10	169,440,000.00

3. 其他应付款

项目	2021年06月30日	2020年12月31日
应付关联方	23,808,046,216.05	12,751,985,497.95

应付联合营企业	978,572,404.50	2,815,439,058.98
第三方	7,323,172,309.28	12,542,343,173.25
合计	32,109,790,929.83	28,109,767,730.18

(二十一) 合同负债

项目	2021年06月30日	2020年12月31日
预收房款	63,044,676,158.52	46,480,396,212.00
合计	63,044,676,158.52	46,480,396,212.00

(二十二) 一年内到期的非流动负债

1. 一年内到期的非流动负债分类

项目	2021年06月30日	2020年12月31日
1年内到期的长期借款	6,464,680,000.00	8,296,552,103.41
1年内到期的应付债券	9,918,000,000.00	4,372,000,000.00
合计	16,382,680,000.00	12,668,552,103.41

2. 一年内到期的长期借款明细

单位	2021年06月30日	2020年12月31日
抵押借款	4,913,090,000.00	6,809,610,000.00
担保借款	955,800,000.00	1,002,942,103.41
质押借款	595,790,000.00	484,000,000.00
合计	6,464,680,000.00	8,296,552,103.41

(二十三) 其他流动负债

项目	2021年06月30日	2020年12月31日
外保内贷金额	3,923,000,000.00	3,970,000,000.00
合计	3,923,000,000.00	3,970,000,000.00

(二十四) 长期借款

项目	2021年06月30日	2020年12月31日
抵押借款	20,656,260,000.00	12,195,555,000.00
保证借款	3,050,060,000.00	1,109,057,896.59
质押借款	379,000,000.00	2,800,000,000.00
合计	24,085,320,000.00	16,104,612,896.59

(二十五) 应付债券

1. 应付债券

项目	2021年06月30日	2020年12月31日
18龙控01		710,000,000.00
18龙控02		1,826,000,000.00

项 目	2021年06月30日	2020年12月31日
18 龙控 05	2,490,000,000.00	2,490,000,000.00
19 龙控 01		1,510,000,000.00
19 龙控 02	500,000,000.00	500,000,000.00
19 龙控 04	2,000,000,000.00	2,000,000,000.00
20 龙控 01	1,000,000,000.00	1,000,000,000.00
20 龙控 02		1,500,000,000.00
20 龙控 03	2,000,000,000.00	2,000,000,000.00
20 龙控 04	2,000,000,000.00	2,000,000,000.00
21 龙控 01	427,000,000.00	
21 龙控 02	1,347,000,000.00	
合 计	11,764,000,000.00	15,536,000,000.00

2. 应付债券的增减变动

债券名称	面值	发行日期	债券期限	发行金额	2020年12月31日
18 龙控 01	2,000,000,000.00	2018/1/31	4	2,000,000,000.00	710,000,000.00
18 龙控 02	2,000,000,000.00	2018/3/22	4	2,000,000,000.00	1,826,000,000.00
18 龙控 05	2,490,000,000.00	2018/11/20	4	2,490,000,000.00	2,490,000,000.00
19 龙控 01	1,510,000,000.00	2019/3/19	4	1,510,000,000.00	1,510,000,000.00
19 龙控 02	500,000,000.00	2019/8/6	5	500,000,000.00	500,000,000.00
19 龙控 04	2,000,000,000.00	2019/11/15	5	2,000,000,000.00	2,000,000,000.00
20 龙控 01	1,000,000,000.00	2020/1/6	5	1,000,000,000.00	1,000,000,000.00
20 龙控 02	1,500,000,000.00	2020/4/16	4	1,500,000,000.00	1,500,000,000.00
20 龙控 03	2,000,000,000.00	2020/7/24	4	2,000,000,000.00	2,000,000,000.00
20 龙控 04	2,000,000,000.00	2020/9/14	4	2,000,000,000.00	2,000,000,000.00
21 龙控 01	427,000,000.00	2021/3/25	4	427,000,000.00	-
21 龙控 02	1,347,000,000.00	2021/6/24	4	1,347,000,000.00	-
合 计	18,774,000,000.00			18,774,000,000.00	15,536,000,000.00

(续上表)

债券名称	本期发行	其他变动	本期减少	2021年06月30日
18 龙控 01			710,000,000.00	
18 龙控 02			1,826,000,000.00	
18 龙控 05				2,490,000,000.00
19 龙控 01			1,510,000,000.00	
19 龙控 02				500,000,000.00
19 龙控 04				2,000,000,000.00
20 龙控 01				1,000,000,000.00
20 龙控 02			1,500,000,000.00	

债券名称	本期发行	其他变动	本期减少	2021年06月30日
20 龙控 03				2,000,000,000.00
20 龙控 04				2,000,000,000.00
21 龙控 01	427,000,000.00			427,000,000.00
21 龙控 02	1,347,000,000.00			1,347,000,000.00
合计	1,774,000,000.00	0.00	5,546,000,000.00	11,764,000,000.00

注：18 龙控 01 于 2018 年 2 月 1 日发行，期限为 4 年，到期日为 2022 年 2 月 2 日，于第 2 年末深圳龙光有权调整票面利率，而债券持有人有权向深圳龙光回售债券，第 2 年末债券持有人已行使回售权，债券将于 2022 年 2 月正常到期。将金额 710,000,000.00 元的公司债券分类为一年内到期的非流动负债。

18 龙控 02 于 2018 年 3 月 22 日发行，期限为 4 年，到期日为 2022 年 3 月 23 日，于第 2 年末深圳龙光有权调整票面利率，而债券持有人有权向深圳龙光回售债券，第 2 年末债券持有人已行使回售权，债券将于 2022 年 3 月正常到期。将金额 1,826,000,000.00 元的公司债券分类为一年内到期的非流动负债。

18 龙控 05 于 2018 年 11 月 20 日发行，期限为 4 年，到期日为 2022 年 11 月 21 日，于第 2 年末深圳龙光有权调整票面利率，而债券持有人有权向深圳龙光回售债券。

19 龙控 01 于 2019 年 3 月 19 日发行，期限为 5 年，到期日为 2024 年 3 月 20 日，于第 3 年末深圳龙光有权调整票面利率，而债券持有人有权向深圳龙光回售债券。

19 龙控 02 于 2019 年 8 月 6 日发行，期限为 5 年，到期日为 2024 年 8 月 5 日，于第 3 年末深圳龙光有权调整票面利率，而债券持有人有权向深圳龙光回售债券。

19 龙控 04 于 2019 年 11 月 18 日发行，期限为 5 年，到期日为 2024 年 11 月 18 日，于第 3 年末深圳龙光有权调整票面利率，而债券持有人有权向深圳龙光回售债券。

20 龙控 01 于 2020 年 1 月 6 日发行，期限为 5 年，到期日为 2025 年 1 月 8 日，于第 3 年末深圳龙光有权调整票面利率，而债券持有人有权向深圳龙光回售债券。

20 龙控 02 于 2020 年 4 月 16 日发行，期限为 4 年，到期日为 2024 年 4 月

16日，于第2年末深圳龙光有权调整票面利率，而债券持有人有权向深圳龙光回售债券。

20龙控03于2020年7月22日发行，期限为5年，到期日为2025年7月22日，于第3年末深圳龙光有权调整票面利率，而债券持有人有权向深圳龙光回售债券。

20龙控04于2020年9月14日发行，期限为5年，到期日为2025年9月14日，于第3年末深圳龙光有权调整票面利率，而债券持有人有权向深圳龙光回售债券。

21龙控01于2021年3月25日发行，期限为4年，到期日为2025年3月25日，于第2年末深圳龙光有权调整票面利率，而债券持有人有权向深圳龙光回售债券。

21龙控02于2021年6月24日发行，期限为4年，到期日为2025年6月24日，于第2年末深圳龙光有权调整票面利率，而债券持有人有权向深圳龙光回售债券。

(二十六) 实收资本

投资者名称	2020年12月31日		本期增加	本期减少	2021年06月30日	
	投资金额	所占比例(%)			投资金额	所占比例(%)
金泓(香港)投资有限公司	110,750,000.00	25.00			110,750,000.00	25.00
润铭(香港)投资有限公司	332,250,000.00	75.00			332,250,000.00	75.00
合计	443,000,000.00	100.00			443,000,000.00	100.00

(二十七) 未分配利润

项目	2021年06月30日	2020年12月31日
本期年初余额	44,003,565,924.96	31,512,947,859.54
加：会计政策变更		
会计差错更正		
同一控制下企业合并		
调整后年初未分配利润	44,003,565,924.96	31,512,947,859.54
本期增加额	6,204,437,905.76	12,816,702,520.17
其中：本期净利润转入	6,204,437,905.76	12,816,702,520.17
其他调整因素		
本期减少额	5,122,131,000.00	
其中：应付普通股股利	5,122,131,000.00	

项 目	2021年06月30日	2020年12月31日
其他		326,084,454.75
本期期末余额	45,085,872,830.72	44,003,565,924.96

(二十八) 营业收入、营业成本

项 目	2021年1-6月	
	收入	成本
1. 主营业务小计	27,743,107,367.64	19,583,708,590.62
商品房销售	24,838,747,715.21	18,439,902,705.76
一级土地开发	2,904,359,652.43	1,143,805,884.86
2. 其他业务小计	5,384,684,794.73	4,024,287,935.85
租金收入	70,632,993.22	33,787,918.23
建筑工程收入	5,042,201,378.38	3,941,785,477.67
其他	271,850,423.13	48,714,539.95
合 计	33,127,792,162.37	23,607,996,526.47

(续上表)

项 目	2020年1-6月	
	收入	成本
1. 主营业务小计	26,070,509,992.21	16,195,706,590.38
商品房销售	20,070,509,992.21	14,410,706,590.38
一级土地开发	6,000,000,000.00	1,785,000,000.00
2. 其他业务小计	4,900,601,497.96	3,801,808,995.20
租金收入	67,140,688.37	15,239,686.98
建筑工程收入	4,753,368,040.80	3,785,161,348.64
其他	80,092,768.79	1,407,959.58
合 计	30,971,111,490.17	19,997,515,585.58

(二十九) 税金及附加

项 目	2021年1-6月	2020年1-6月
营业税	-	-
土地增值税	668,449,481.32	814,641,981.67
城建税	77,201,359.00	82,043,207.79
教育费附加	35,495,765.69	60,381,102.58
其他	35,712,507.50	2,776,729.02
合 计	816,859,113.51	959,843,021.06

(三十) 销售费用

项 目	2021年1-6月	2020年1-6月
销售费用	828,337,488.95	645,693,404.81
合 计	828,337,488.95	645,693,404.81

(三十一) 管理费用

项 目	2021年1-6月	2020年1-6月
管理费用	804,925,097.60	551,280,486.32
合 计	804,925,097.60	551,280,486.32

(三十二) 财务费用

项 目	2021年1-6月	2020年1-6月
利息支出	364,815,301.23	126,532,434.84
减：利息收入	446,335,353.35	220,477,497.66
其他	42,744,570.00	72,315,969.42
合 计	-38,775,482.12	-21,629,093.40

(三十三) 其他收益

项 目	2021年1-6月	2020年1-6月
政府补助	18,525,435.25	-
合 计	18,525,435.25	-

(三十四) 投资收益

产生投资收益的来源	2021年1-6月	2020年1-6月
权益法核算的长期股权投资收益	-173,970,831.32	-133,165,089.98
处置长期股权投资产生的投资收益/(损失)	-4,114,065.69	57,209,168.35
收购子公司产生的投资收益/(损失)	117,193,157.25	82,160,480.56
理财收益	1,128,304.10	-
合 计	-59,763,435.66	6,204,558.93

(三十五) 公允价值变动损益

产生公允价值变动收益的来源	2021年1-6月	2020年1-6月
按公允价值计量的投资性房地产	1,252,152,875.27	950,038,336.14
合 计	1,252,152,875.27	950,038,336.14

(三十六) 资产减值损失

项目	2021年1-6月	2020年1-6月
坏账损失	5,374.45	-6,055,226.69
合 计	5,374.45	-6,055,226.69

(三十七) 营业外收入

项 目	2021年1-6月	2020年1-6月
固定资产报废利得	571,077.43	22,938.76
政府补助	3,638,397.05	1,116,848.29
其他	43,930,027.65	56,861,161.83
合 计	48,139,502.13	58,000,948.88

(三十八) 营业外支出

项目	2021年1-6月	2020年1-6月
赔偿金罚款	2,665,544.77	3,501,516.44
对外捐赠	728,822.06	21,317,500.00
其他	4,864,853.19	56,141,074.85
合计	8,259,220.02	80,960,091.29

(三十九) 所得税费用

项目	2021年1-6月	2020年1-6月
当期所得税费用	1,677,879,083.60	3,362,191,372.02
递延所得税调整	225,034,907.33	(202,228,185.20)
合计	1,902,913,990.93	3,159,963,186.82

(四十) 合并现金流量表

1. 按间接法将净利润调节为经营活动现金流量的信息

补充资料	2021年1-6月	2020年1-6月
1. 将净利润调节为经营活动现金流量：		
净利润	6,456,325,209.55	6,617,783,878.33
加：资产减值准备	5,374.45	-6,055,226.69
固定资产折旧、油气资产折耗、生产性生物资产折旧	7,713,230.07	24,983,566.68
无形资产摊销	2,983,496.49	5,979,611.29
长期待摊费用摊销	13,551,932.39	18,959,895.54
处置固定资产、无形资产和其他长期资产的损失 (收益以“-”号填列)	-571,077.43	-22,938.76
固定资产报废损失(收益以“-”号填列)		
公允价值变动损失(收益以“-”号填列)	-1,252,152,875.27	-950,038,336.14
财务费用(收益以“-”号填列)	-38,775,482.12	-21,629,093.40
投资损失(收益以“-”号填列)	59,763,435.66	-6,204,558.93
递延所得税资产减少(增加以“-”号填列)	-56,511,150.34	-390,414,456.45
递延所得税负债增加(减少以“-”号填列)	260,463,630.56	146,343,514.19
存货的减少(增加以“-”号填列)	-17,886,420,114.96	460,629,675.39
经营性应收项目的减少(增加以“-”号填列)	-9,192,688,531.59	-13,332,160,865.83
经营性应付项目的增加(减少以“-”号填列)	23,424,368,246.08	9,423,639,241.46
其他		
经营活动产生的现金流量净额	1,798,055,323.54	1,991,793,906.67
2. 不涉及现金收支的重大投资和筹资活动：		
债务转为资本		
一年内到期的可转换公司债券		

补充资料	2021年1-6月	2020年1-6月
融资租入固定资产		
3. 现金及现金等价物净变动情况：		
现金的期末余额	34,936,146,976.12	33,261,420,901.94
减：现金的年初余额	35,387,897,898.87	32,302,734,331.68
加：现金等价物的期末余额		
减：现金等价物的年初余额		
现金及现金等价物净增加额	-451,750,922.75	958,686,570.26

2. 现金和现金等价物的构成

项目	2021年06月30日	2020年06月30日
一、现金	34,936,146,976.12	33,261,420,901.94
其中：库存现金	6,225,079.76	6,395,696.13
可随时用于支付的银行存款	34,929,921,896.36	33,255,025,205.81
可随时用于支付的其他货币资金		
二、现金等价物		
其中：三个月内到期的债券投资		
三、期末现金及现金等价物余额	34,936,146,976.12	33,261,420,901.94

(四十一) 所有权和使用权受到限制的资产

项目	2021年06月30日账面价值	2020年12月31日账面价值	受限原因
货币资金	542,511,094.57	704,925,889.13	保证金
存货	33,691,582,768.90	26,835,598,801.55	抵押
投资性房地产	900,000,000.00	900,000,000.00	抵押
合计	35,134,093,863.47	28,440,524,690.68	

(四十二) 公允价值

1、公允价值计量

(1) 公允价值计量的层次

下表列示了本集团及本公司在每个资产负债表日持续和非持续以公允价值计量的资产和负债于本报告期末的公允价值信息及其公允价值计量的层次。公允价值计量结果所属层次取决于对公允价值计量整体而言具有重要意义的最低层次的输入值。三个层次输入值的定义如下：

第一层次输入值：在计量日能够取得的相同资产或负债在活跃市场上未经调整的报价；第二层次输入值：除第一层次输入值外相关资产或负债直接或间接可观察的输入值；第三层次输入值：相关资产或负债的不可观察输入值。

项目	2021年06月30日	第一层次	第二层次	第三层次
持续的公允价值计量资产				

项目	2021年06月30日	第一层次	第二层次	第三层次
投资性房地产				
出租的建筑物	22,943,199,992.17			22,943,199,992.17
在建的建筑物	9,860,000,000.00			9,860,000,000.00
合计	32,803,199,992.17			32,803,199,992.17

续表

项目	2020年12月31日	第一层次	第二层次	第三层次
持续的公允价值计量资产				
投资性房地产				
出租的建筑物	22,290,333,752.88			22,290,333,752.88
在建的建筑物	6,544,999,992.03			6,544,999,992.03
合计	28,835,333,744.91			28,835,333,744.91

(2) 第三层次的公允价值计量

对于持续的第三层次公允价值计量，当改变不可观察输入值的金额可能导致公允价值显著变化时，企业应当披露有关敏感性分析的描述性信息。

本集团的所有投资性房地产均已于2021年06月30日重估。

2、其他金融工具的公允价值

本集团及本公司06月30日各项金融资产和金融负债的账面价值与公允价值之间无重大差异。

九、或有事项

1、商品房承购人抵押贷款担保

本集团之地产子公司按房地产经营惯例为商品房承购人提供抵押贷款担保。担保类型为阶段性担保，担保期限自保证合同生效之日起，至商品房承购人所购住房的《房屋所有权证》办出及抵押登记手续办妥后并交银行执管之日止。截止2021年06月30日，本集团承担阶段性担保额为人民币48,808,702,755.36元；截止2020年12月31日，本集团承担阶段性担保额为人民币36,547,381,379.11元。

2、对关联单位担保

本集团对关联单位担保情况详见附注十一、关联方关系及其交易。

3、对其他单位担保事项

截止2021年06月30日，除上述1、2事项外本集团无对其他单位担保事项。

十、资产负债表日后事项

本集团无需要披露的资产负债表日后事项。

十一、关联方关系及其交易

(一) 本集团的母公司有关信息披露如下：

母公司名称	注册地	业务性质	注册资本	母公司对本企业的持股比例 (%)	母公司对本企业的表决权比例 (%)
润铭 (香港) 投资有限公司	香港	投资控股等	1 港元	75%	75%

本集团之最终控制方是龙光地产控股有限公司。

(二) 本集团的子企业有关信息

详见附注七、(一) 本年纳入合并报表范围的子企业基本情况。

(三) 关联交易

1、销售商品或提供劳务

交易性质	2021 年 1-6 月	2020 年 1-6 月
工程建造收入	3,341,733,393.92	3,932,972,805.43
设计服务收入	46,851,166.35	59,777,771.27
装饰服务收入	556,298,376.87	293,665,217.82
工程管理服务收入	117,991,923.32	205,315,857.45
合计	4,062,874,860.46	4,491,731,651.96

2、采购商品或接受劳务

交易性质	2021 年 1-6 月	2020 年 1-6 月
管理咨询服务	130,934,660.66	57,142,890.00
合计	130,934,660.66	57,142,890.00

3、接受担保和提供担保

2021 年上半年，本集团无偿取得关联方龙光地产控股有限公司提供担保 363,200,000.00 元，本集团无偿向关联方提供担保 1,076,985,000.00 元。

2020 年度，本集团无偿取得关联方龙光地产控股有限公司提供担保 389,000,000.00 元，本集团无偿向关联方提供担保 1,617,170,000.00 元。

(四) 关联方余额

交易性质	2021 年 6 月 30 日	2020 年 12 月 31 日
应收账款	1,146,909,027.30	4,328,859,268.12

交易性质	2021年6月30日	2020年12月31日
其他应收款	23,354,008,135.54	22,666,173,571.97
预付账款	39,843,300.00	44,467,730.79
长期应收款	6,549,277,345.25	215,051,362.54
其他应付款	24,786,618,621.65	15,567,424,556.93
预收账款	27,852,963.14	126,695,648.06
应付股利	3,042,646,055.10	169,440,000.00
接受担保余额	363,200,000.00	389,000,000.00
提供担保余额	1,076,985,000.00	1,617,170,000.00

(五) (三)和(四)涉及交易的关联方与本集团的关系

公司名称	与本集团关系
润铭(香港)投资有限公司	本集团之母公司
龙光地产控股有限公司	本集团之最终控制方
金泓(香港)投资有限公司	本公司之股东及同一最终控股方
汕头市龙光铭骏房地产有限公司	同一最终控股方
汕头市伟达房地产有限公司	同一最终控股方
广西金凯利置业有限公司	同一最终控股方
防城港市天骏投资有限公司	同一最终控股方
龙光地产有限责任公司	同一最终控股方
汕头市金骏投资咨询有限公司	同一最终控股方
惠州大亚湾天晖投资有限公司	同一最终控股方
汕头市龙光嘉悦房地产开发有限公司	同一最终控股方
惠州大亚湾龙光投资有限公司	同一最终控股方
广东龙光集团物业管理有限公司	同一最终控股方
泉置控股有限公司	同一最终控股方
顺星制鞋(中山)有限公司	同一最终控股方
惠州大亚湾龙光城戴斯酒店有限公司	同一最终控股方
深圳市龙光基业投资咨询有限公司	同一最终控股方
南宁市龙光商业管理有限公司	同一最终控股方
深圳市龙光世纪商业管理有限公司	同一最终控股方
铂盈(香港)投资有限公司	同一最终控股方
太盈(香港)投资有限公司	同一最终控股方
海南金骏置业有限公司	同一最终控股方
惠州惠港置业有限公司	同一最终控股方
汕头市龙湖区伟达包装有限公司	同一最终控股方
深圳市鑫华盛投资有限公司	同一最终控股方
深圳市鑫华君投资有限公司	同一最终控股方
深圳市泽涛投资有限公司	同一最终控股方
南京骏盛房地产有限公司	同一最终控股方
佛山市寰旭铖贸易有限公司	同一最终控股方

佛山市南海区安丰仓物业经营有限公司	同一最终控股方
迅得机械（珠海保税区）有限公司	同一最终控股方
深圳市前海龙光创业投资基金有限公司	同一最终控股方
珠海保税区龙光物业管理有限公司	同一最终控股方
深圳市龙创智慧科技有限公司	同一最终控股方
深圳市龙光实业有限公司	同一最终控股方
龙光投资顾问有限公司	同一最终控股方
佛山市顺德区龙光骏腾房地产有限公司	联营企业
佛山市顺德区龙光润悦房地产有限公司	联营企业
广州市轩梁房地产有限公司	联营企业
汕头市龙光骏景房地产有限公司	联营企业
佛山霆万房地产开发有限公司	联营企业
深圳富银投资基金有限公司	联营企业
江门市骏驰房地产开发有限公司	联营企业
南宁锦麟置业有限公司	联营企业
珠海市湖品房地产有限公司	联营企业
盛世游艇会（中山）有限公司	联营企业
肇庆市龙光骏驰房地产有限公司	合营企业
佛山市高明区龙光房地产有限公司	合营企业
佛山市南海区龙光骏逸房地产有限公司	合营企业
佛山市南海区龙光铭骏房地产有限公司	合营企业
南宁市龙光骏鑫房地产开发有限公司	合营企业
佛山市高明区龙光景骏房地产有限公司	合营企业
珠海保税区天牧国际贸易有限公司	合营企业
深圳市圳雅投资有限公司	合营企业
深圳市程明投资有限公司	合营企业
深圳市龙光春城投资发展有限公司	合营企业
珠海保税区台宏商科技有限公司	合营企业
深圳市裕荣顺实业有限公司	合营企业
深圳市煜晖投资有限公司	合营企业
深圳市穗辰投资有限公司	合营企业
深圳市金皓荣投资有限公司	合营企业
珠海龙光西湾房地产开发有限公司	合营企业
深圳市聚景投资有限公司	合营企业
珠海市寰宇家园房地产开发有限公司	合营企业
深圳市盈升隆投资有限公司	合营企业
深圳市盈睿实业有限公司	合营企业
深圳市惠益投资有限公司	合营企业
深圳市创腾实业有限公司	合营企业
深圳市创景投资有限公司	合营企业
南宁市耀鑫房地产开发有限公司	合营企业
深圳市润璟实业有限公司	合营企业
深圳市炬耀投资有限公司	合营企业

深圳市兆福投资有限公司	合营企业
深圳市毅明投资有限公司	合营企业
深圳市伟耀投资有限公司	合营企业
深圳市润吉实业有限公司	合营企业
深圳市至祺投资有限公司	合营企业
深圳市阳金投资有限公司	合营企业
深圳市富想投资有限公司	合营企业
深圳市龙光腾发实业发展有限公司	合营企业
DELIGHTPRIMELIMITED 悦盛有限公司	合营企业
深圳市优荣投资有限公司	合营企业
佛山市顺德区龙光骏朗房地产有限公司	合营企业
肇庆市高新区龙光铂骏房地产有限公司	合营企业
南宁市龙光玖玺房地产开发有限公司	合营企业
中山市宝德房地产发展有限公司	合营企业
广州市龙光骏利房地产有限公司	合营企业
嘉善县润璟房地产有限公司	合营企业
南宁市耀辉房地产开发有限公司	合营企业
中山市恒汇房地产有限公司	合营企业
清远市龙光润悦房地产有限公司	合营企业
博罗县嘉信房地产开发有限公司	合营企业
博罗县焯杰实业投资有限公司	合营企业
嘉善县骏诚房地产有限公司	合营企业
嘉善县骏景房地产有限公司	合营企业
南宁市龙光骏佳房地产开发有限公司	合营企业
深圳市龙光骏博房地产有限公司	合营企业
深圳市龙光骏泽房地产有限公司	合营企业
珠海市骏誉房地产开发有限公司	合营企业
佛山市禅城区龙光骏翰房地产有限公司	合营企业
南宁市龙光骏驰房地产开发有限公司	合营企业
惠州市龙光骏盈房地产有限公司	合营企业
惠州市宏裕房地产有限公司	合营企业
南宁市龙光骏利房地产开发有限公司	合营企业
南宁市龙光骏盈房地产开发有限公司	合营企业
南澳县荣南海产品贸易有限公司	合营企业
中山市小榄镇长旺房地产开发有限公司	合营企业
潮州市潮安区万晟房地产开发有限公司	合营企业
潮州市景德房地产有限公司	合营企业
汕头市瑞丰房地产开发有限公司	合营企业
潮州市景欣房地产有限公司	合营企业
珠海保税区民生工业仓储有限公司	合营企业
佛山市龙光骏鑫房地产有限公司	合营企业
珠海市耀君房地产开发有限公司	合营企业
珠海市美地房地产开发有限公司	合营企业

河源市龙光君耀房地产有限公司	合营企业
嘉善县骏惠房地产有限公司	合营企业
苏州市龙光骏盈房地产有限公司	合营企业
惠州市龙光骏宏房地产有限公司	合营企业
惠州桃花源房产有限公司	合营企业
文昌龙光盛瑞置业有限公司	合营企业
深圳市康意佳建筑材料有限公司	合营企业
广州凯利高房地产有限公司	合营企业
广州骏熙房地产有限公司	合营企业
广州德富誉房地产有限公司	合营企业
广州景腾房地产有限公司	合营企业
广州骏富房地产有限公司	合营企业
广州众腾房地产有限公司	合营企业
广州骏悦房地产有限公司	合营企业
广州恒富安房地产有限公司	合营企业
广州德顺恒房地产有限公司	合营企业
南宁恭翁实业有限公司	合营企业
普宁市丽达纺织有限公司	合营企业
南京骏飞房地产有限公司	合营企业
南京景珑尚御实业发展有限公司	合营企业
东莞市龙光骏腾房地产有限公司	合营企业
南京鼎祥置业有限公司	合营企业
南京樾弘房地产开发有限公司	合营企业
广州骏逸房地产有限公司	合营企业
深圳市德之吉建筑材料有限公司	合营企业
佛山市顺德区悦坛房地产开发有限公司	合营企业
深圳市鼎瑜实业有限公司	合营企业
深圳市鼎茂实业有限公司	合营企业
广州市龙光城市更新有限公司	合营企业
惠州市龙光铂骏房地产开发有限公司	合营企业
深圳市腾耀实业有限公司	合营企业
深圳市凯诚达建筑材料有限公司	合营企业
深圳市翰森建筑材料有限公司	合营企业
深圳市衡亚建筑材料有限公司	合营企业
深圳市德晨实业有限公司	合营企业
深圳市金智投资有限公司	合营企业
深圳市昌达投资有限公司	合营企业
深圳市荣安投资有限公司	合营企业
深圳市美信实业有限公司	合营企业
深圳市永如盛投资有限公司	合营企业
深圳市广昌和实业有限公司	合营企业
深圳市靖皓投资有限公司	合营企业
深圳市穗恒投资有限公司	合营企业

深圳市金益实业有限公司	合营企业
深圳市烨昌投资有限公司	合营企业
深圳市吉安投资有限公司	合营企业
深圳市睿辰投资有限公司	合营企业
汕头市东楚旅游开发有限公司	合营企业
珠海市稳辰实业有限公司	合营企业
深圳市亿昌投资有限公司	合营企业
深圳市昌元投资有限公司	合营企业
深圳市茂顺实业有限公司	合营企业
东莞市龙顺投资咨询有限公司	合营企业
深圳市龙光城市更新集团有限公司	合营企业
汕头市龙光博荣投资咨询有限公司	合营企业
汕头市龙光博嘉投资咨询有限公司	合营企业
河源市玮亮投资有限公司	合营企业
河源市玮鹏投资有限公司	合营企业
深圳市华赐投资有限公司	合营企业
深圳市华创盛投资有限公司	合营企业
深圳市弘宇企业管理咨询有限公司	合营企业
博罗县金益房地产开发有限公司	合营企业
深圳市诚腾投资有限公司	合营企业
东莞市润和房地产开发有限公司	合营企业
东莞市龙光骏城房地产有限公司	合营企业
宁波驰楚企业管理有限公司	合营企业
宁波驰翰企业管理有限公司	合营企业
宁波驰河企业管理有限公司	合营企业
宁波驰辉企业管理有限公司	合营企业
宁波驰雅企业管理有限公司	合营企业
深圳市勇达投资有限公司	合营企业
深圳鸿通咨询管理有限公司	合营企业
珠海恒云房地产开发有限公司	合营企业
苏州染秀房地产开发有限公司	合营企业
深圳市稳程投资有限公司	合营企业
深圳市泽雅投资有限公司	合营企业
深圳市惠睿投资有限公司	合营企业
深圳市吉兴新投资有限公司	合营企业
深圳市明良投资有限公司	合营企业
深圳市金诺永实业有限公司	合营企业
深圳市盈泰实业有限公司	合营企业
珠海市瑞梁房地产有限公司	合营企业
珠海欣德经贸发展有限公司	合营企业
南宁市君悦投资有限公司	合营企业
惠州市骏朔房地产有限公司	合营企业
深圳市泽恒投资有限公司	合营企业

惠州市大亚湾耀辉实业有限公司	合营企业
深圳市稳顺投资有限公司	合营企业
深圳市明明投资有限公司	合营企业
深圳市煜盛投资有限公司	合营企业
潮州市潮安区卓帆建材贸易有限公司	合营企业
太仓众旺置业有限公司	合营企业
长沙市骏利房地产有限公司	合营企业
深圳市万昌顺投资有限公司	合营企业
潮州市景骏房地产有限公司	合营企业

十二、母公司会计报表的主要项目附注

(一) 应收账款

种类	2021年06月30日	2020年12月31日
应收账款	35,779,530.33	17,877,717.36
合计	35,779,530.33	17,877,717.36

1、应收账款按账龄披露

项目	2021年06月30日	2020年12月31日
1年以内(含1年)	35,779,530.33	17,877,717.36
合计	35,779,530.33	17,877,717.36

2、应收账款按款项性质披露

项目	2021年06月30日	2020年12月31日
应收子公司	26,681,128.92	-
应收关联方	-	17,877,717.36
应收第三方	9,098,401.41	-
合计	35,779,530.33	17,877,717.36

(二) 其他应收款

项目	2021年06月30日	2020年12月31日
其他应收款	41,992,449,975.15	122,808,253,911.27
合计	41,992,449,975.15	122,808,253,911.27

1. 其他应收款按账龄披露

项目	2021年06月30日	2020年12月31日
1年以内(含1年)	41,992,449,975.15	122,808,253,911.27
1-2年	-	-
2-3年	-	-
合计	41,992,449,975.15	122,808,253,911.27

2. 其他应收款按款项性质披露

项 目	2021年06月30日	2020年12月31日
应收关联方	41,652,307,345.74	122,037,540,857.96
第三方	340,142,629.41	770,713,053.31
合 计	41,992,449,975.15	122,808,253,911.27

(三) 长期股权投资

项 目	2020年12月31日	本期增加	本期减少	2021年06月30日
对子公司投资	858,479,233.34	-	-	858,479,233.34
小 计	858,479,233.34	-	-	858,479,233.34
减:长期股权投资 减值准备	-	-	-	-
合 计	858,479,233.34	-	-	858,479,233.34

(四) 营业收入、营业成本

项 目	2021年1-6月		
	收入	成本	
营业收入小计	111,333,402.40		-
顾问费收入	56,667,916.60		-
其他	54,665,485.80		-

(续上表)


项 目	2020年1-6月		
	收入	成本	
营业成本小计	146,456,043.30		-
顾问费收入	88,775,464.65		-
其他	57,680,578.65		-

(此页无正文)

企业名称：深圳市龙光控股有限公司



公司负责人：

主管会计工作的负责人：

会计机构负责人：

日期：2021年8月30日

日期：2021年8月30日

日期：2021年8月30日

