

重庆市注册会计师协会 业务报告防伪标识信息



扫描二维码、访问 <http://ywxt.cqicpa.org.cn>,
和关注微信公众号 cqicpa 输入防伪标识均可查询报告信息。

防伪标识编码：0211 1051 1470 0152 54

报告文号：天健审〔2021〕8-349号

客户名称：重庆长江造型材料（集团）股份有限公司

事务所名称：天健会计师事务所（特殊普通合伙）

报告类型：报表审计 无保留意见

报告出具日期：2021-11-03

报告录入日期：2021-11-05

签字注册会计师：张凯、于波成

说明：本页信息仅证明该报告已在重庆市注册会计师协会报备，不能视作重庆市注册会计师协会对报告真实性做出任何形式的保证。

目 录

一、 审阅报告	第 1 页
二、 财务报表.....	第 2—7 页
(一) 合并资产负债表.....	第 2 页
(二) 母公司资产负债表.....	第 3 页
(三) 合并利润表.....	第 4 页
(四) 母公司利润表.....	第 5 页
(五) 合并现金流量表.....	第 6 页
(六) 母公司现金流量表.....	第 7 页
三、 财务报表附注	第 8—23 页

审 阅 报 告

天健审〔2021〕8-349号

重庆长江造型材料（集团）股份有限公司全体股东：

我们审阅了后附的重庆长江造型材料（集团）股份有限公司（以下简称长江材料公司）财务报表，包括2021年9月30日的合并及母公司资产负债表，2021年7-9月和2021年1-9月的合并及母公司利润表，2021年1-9月的合并及母公司现金流量表，以及财务报表附注。这些财务报表的编制是长江材料公司管理层的责任，我们的责任是在实施审阅工作的基础上对这些财务报表出具审阅报告。

我们按照《中国注册会计师审阅准则第2101号——财务报表审阅》的规定执行了审阅业务。该准则要求我们计划和实施审阅工作，以对财务报表是否不存在重大错报获取有限保证。审阅主要限于询问长江材料公司有关人员和财务数据实施分析程序，提供的保证程度低于审计。我们没有实施审计，因而不发表审计意见。

根据我们的审阅，我们没有注意到任何事项使我们相信财务报表没有按照企业会计准则的规定编制，未能在所有重大方面公允反映长江材料公司合并及母公司的财务状况、经营成果和现金流量。

天健会计师事务所（特殊普通合伙）



中国注册会计师：



中国注册会计师：



二〇二一年十一月三日

第 1 页 共 23 页



合并资产负债表

2021年9月30日

编制单位：重庆长红造弹材料（集团）股份有限公司

会合01表

单位：人民币元

资产	注释号	期末数	上年年末数	负债和所有者权益 (或股东权益)	注释号	期末数	上年年末数
流动资产：				流动负债：			
货币资金		117,120,820.40	136,145,819.75	短期借款		15,600,000.00	9,900,000.00
结算备付金				向中央银行借款			
拆出资金				拆入资金			
交易性金融资产				交易性金融负债			
衍生金融资产				衍生金融负债			
应收票据	1	46,588,950.46	115,380,489.86	应付票据		13,478,022.08	42,851,699.55
应收账款	2	280,978,322.46	273,998,279.14	应付账款		105,853,415.87	139,470,744.61
应收款项融资		104,831,530.40	73,145,057.54	预收款项			
预付款项		18,508,723.26	25,233,798.41	合同负债		2,073,141.98	3,821,755.58
应收保费				卖出回购金融资产款			
应收分保账款				吸收存款及同业存放			
应收分保合同准备金				代理买卖证券款			
其他应收款		9,082,174.18	6,132,879.78	代理承销证券款			
买入返售金融资产				应付职工薪酬		6,245,098.88	8,485,615.04
存货		194,844,029.50	189,489,028.44	应交税费		10,623,375.83	14,993,042.61
合同资产				其他应付款		5,231,056.82	4,072,848.03
持有待售资产				应付手续费及佣金			
一年内到期的非流动资产				应付分保账款			
其他流动资产		10,644,237.02	11,328,639.18	持有待售负债			
流动资产合计		782,598,787.68	830,853,992.10	一年内到期的非流动负债		7,001,982.80	2,500,000.00
				其他流动负债		286,514.24	496,828.22
				流动负债合计		166,392,608.50	226,592,533.64
非流动资产：				非流动负债：			
发放贷款和垫款				保险合同准备金			
债权投资				长期借款		18,500,000.00	10,500,000.00
其他债权投资				应付债券			
长期应收款				其中：优先股			
长期股权投资				永续债			
其他权益工具投资				租赁负债		12,827,983.53	
其他非流动金融资产				长期应付款			
投资性房地产				长期应付职工薪酬			
固定资产		355,684,177.48	302,992,063.69	预计负债		1,404,000.00	1,404,000.00
在建工程		63,093,159.75	44,466,668.74	递延收益		30,908,390.15	33,864,622.72
生产性生物资产				递延所得税负债		4,651,210.59	5,159,259.33
油气资产				其他非流动负债			
使用权资产		16,401,431.84		非流动负债合计		68,291,584.27	50,927,882.05
无形资产		65,719,286.57	66,965,304.73	负债合计		234,684,192.77	277,520,415.69
开发支出				所有者权益(或股东权益)：			
商誉				实收资本(或股本)		61,649,410.00	61,649,410.00
长期待摊费用		374,179.59	510,879.58	其他权益工具			
递延所得税资产		11,926,778.08	13,272,909.46	其中：优先股			
其他非流动资产		4,024,372.13	2,956,206.12	永续债			
非流动资产合计		517,223,385.44	431,164,032.32	资本公积		153,261,952.48	153,261,952.48
资产总计		1,299,822,173.12	1,262,018,024.42	减：库存股			
				其他综合收益			
				专项储备		18,897.66	114,919.94
				盈余公积		30,824,705.00	30,824,705.00
				一般风险准备			
				未分配利润		814,305,257.68	733,953,419.27
				归属于母公司所有者权益合计		1,060,060,222.82	979,804,406.69
				少数股东权益		5,077,757.53	4,693,202.04
				所有者权益合计		1,065,137,980.35	984,497,608.73
				负债和所有者权益总计		1,299,822,173.12	1,262,018,024.42

法定代表人：

主管会计工作的负责人：

会计机构负责人：

天健会计师事务所(特殊普通合伙)
审核之章



合并利润表

2021年7-9月

编制单位：重庆长江造粒材料(集团)股份有限公司

会合02表
单位：人民币元

项目	注释号	2021年7-9月	2020年7-9月	2021年1-9月	2020年1-9月
一、营业总收入		222,190,014.99	218,590,531.45	685,322,903.74	654,337,990.59
其中：营业收入	1	222,190,014.99	218,590,531.45	685,322,903.74	654,337,990.59
利息收入					
已赚保费					
手续费及佣金收入					
二、营业总成本		197,290,099.57	172,911,895.27	601,039,204.64	545,106,205.68
其中：营业成本	1	148,563,023.74	131,894,479.05	453,944,396.61	392,600,544.46
利息支出					
手续费及佣金支出					
退保金					
赔付支出净额					
提取保险责任准备金净额					
保单红利支出					
分保费用					
税金及附加		3,165,318.70	2,290,984.98	10,183,224.68	6,914,577.41
销售费用		26,097,233.17	21,744,539.12	78,978,837.81	92,947,003.65
管理费用		14,800,624.97	13,459,425.52	46,954,684.04	40,882,441.74
研发费用		4,199,666.91	3,309,041.40	10,448,946.70	11,077,974.11
财务费用		464,232.08	213,425.20	529,114.80	683,664.31
其中：利息费用		410,672.51	176,555.54	1,047,973.71	292,911.09
利息收入		351,512.85	305,308.11	1,231,138.05	778,315.78
加：其他收益		2,678,116.29	2,154,524.16	7,188,873.95	6,502,706.21
投资收益（损失以“-”号填列）			266,196.86	120,406.85	1,141,936.60
其中：对联营企业和合营企业的投资收益					
以摊余成本计量的金融资产终止确认收益					
汇兑收益（损失以“-”号填列）					
净敞口套期收益（损失以“-”号填列）					
公允价值变动收益（损失以“-”号填列）					
信用减值损失（损失以“-”号填列）		1,367,538.19	200,118.90	3,271,446.10	-1,493,785.22
资产减值损失（损失以“-”号填列）		1,249,501.37	-6,999,077.85	-3,954,795.56	-6,999,077.85
资产处置收益（损失以“-”号填列）		-16,010.82	-348,982.45	28,354.96	-334,610.18
三、营业利润（亏损以“-”号填列）		30,179,060.45	40,951,415.80	90,937,985.40	108,048,954.47
加：营业外收入		1,383,634.22	1,943,124.17	4,861,333.26	2,550,413.58
减：营业外支出		290,219.38	-238,451.64	698,837.79	4,678,207.84
四、利润总额（亏损总额以“-”号填列）		31,272,475.29	43,132,991.61	95,100,480.87	105,921,160.21
减：所得税费用		4,772,896.50	6,558,098.09	14,904,086.97	16,443,585.81
五、净利润（净亏损以“-”号填列）		26,499,578.79	36,574,893.52	80,196,393.90	89,477,574.40
（一）按经营持续性分类：					
1. 持续经营净利润（净亏损以“-”号填列）		26,499,578.79	36,574,893.52	80,196,393.90	89,477,574.40
2. 终止经营净利润（净亏损以“-”号填列）					
（二）按所有权归属分类：					
1. 归属于母公司所有者的净利润（净亏损以“-”号填列）		26,342,567.43	36,574,893.52	80,351,838.41	89,477,574.40
2. 少数股东损益（净亏损以“-”号填列）		157,011.36		-155,444.51	
六、其他综合收益的税后净额					
归属于母公司所有者的其他综合收益的税后净额					
（一）不能重分类进损益的其他综合收益					
1. 重新计量设定受益计划变动额					
2. 权益法下不能转损益的其他综合收益					
3. 其他权益工具投资公允价值变动					
4. 企业自身信用风险公允价值变动					
5. 其他					
（二）将重分类进损益的其他综合收益					
1. 权益法下可转损益的其他综合收益					
2. 其他债权投资公允价值变动					
3. 金融资产重分类计入其他综合收益的金额					
4. 其他债权投资信用减值准备					
5. 现金流量套期储备					
6. 外币财务报表折算差额					
7. 其他					
归属于少数股东的其他综合收益的税后净额					
七、综合收益总额		26,499,578.79	36,574,893.52	80,196,393.90	89,477,574.40
归属于母公司所有者的综合收益总额		26,342,567.43	36,574,893.52	80,351,838.41	89,477,574.40
归属于少数股东的综合收益总额		157,011.36		-155,444.51	
八、每股收益：					
（一）基本每股收益		0.43	0.59	1.30	1.45
（二）稀释每股收益		0.43	0.59	1.30	1.45

天健会计师事务所(特殊普通合伙)
审核之章

法定代表人：

主管会计工作的负责人：

会计机构负责人：

张均

张正

江世亨



合并现金流量表

2021年1-9月

编制单位：重庆长江造型材料（集团）股份有限公司

会合03表

单位：人民币元

项 目	注 释	2021年1-9月	2020年1-9月
一、经营活动产生的现金流量：			
销售商品、提供劳务收到的现金		505,255,030.35	470,945,010.56
客户存款和同业存放款项净增加额			
向中央银行借款净增加额			
向其他金融机构拆入资金净增加额			
收到原保险合同保费取得的现金			
收到再保业务现金净额			
保户储金及投资款净增加额			
收取利息、手续费及佣金的现金			
拆入资金净增加额			
回购业务资金净增加额			
代理买卖证券收到的现金净额			
收到的税费返还		8,651,295.83	5,532,126.47
收到其他与经营活动有关的现金		17,356,496.20	7,490,594.30
经营活动现金流入小计		531,262,822.38	483,967,731.33
购买商品、接受劳务支付的现金		280,193,544.17	280,879,343.70
客户贷款及垫款净增加额			
存放中央银行和同业款项净增加额			
支付原保险合同赔付款项的现金			
拆出资金净增加额			
支付利息、手续费及佣金的现金			
支付保单红利的现金			
支付给职工以及为职工支付的现金		82,624,534.87	64,494,347.42
支付的各项税费		61,581,372.49	48,246,552.45
支付其他与经营活动有关的现金		66,478,057.30	70,372,099.43
经营活动现金流出小计		490,877,508.83	463,992,343.00
经营活动产生的现金流量净额		40,385,313.55	19,975,388.33
二、投资活动产生的现金流量：			
收回投资收到的现金			
取得投资收益收到的现金		120,406.85	1,141,936.60
处置固定资产、无形资产和其他长期资产收回的现金净额		251,360.37	956,267.83
处置子公司及其他营业单位收到的现金净额			
收到其他与投资活动有关的现金			
投资活动现金流入小计		371,767.22	2,098,204.43
购建固定资产、无形资产和其他长期资产支付的现金		57,748,140.16	37,541,355.69
投资支付的现金			
质押贷款净增加额			
取得子公司及其他营业单位支付的现金净额			
支付其他与投资活动有关的现金			
投资活动现金流出小计		57,748,140.16	37,541,355.69
投资活动产生的现金流量净额		-57,376,372.94	-35,443,151.26
三、筹资活动产生的现金流量：			
吸收投资收到的现金		540,000.00	
其中：子公司吸收少数股东投资收到的现金		540,000.00	
取得借款收到的现金		17,600,000.00	22,750,000.00
收到其他与筹资活动有关的现金			
筹资活动现金流入小计		18,140,000.00	22,750,000.00
偿还债务支付的现金		2,900,000.00	
分配股利、利润或偿付利息支付的现金		678,327.76	292,911.09
其中：子公司支付给少数股东的股利、利润			
支付其他与筹资活动有关的现金		3,915,238.70	424,528.30
筹资活动现金流出小计		7,493,566.46	717,439.39
筹资活动产生的现金流量净额		10,646,433.54	22,032,560.61
四、汇率变动对现金及现金等价物的影响		-14,523.71	723.21
五、现金及现金等价物净增加额		-6,359,149.57	6,565,520.89
加：期初现金及现金等价物余额		99,569,969.97	128,854,382.52
六、期末现金及现金等价物余额		93,210,820.40	135,419,903.41

天健会计师事务所（特殊普通合伙）
审核之章

法定代表人：

熊王

主管会计工作的负责人：

熊王

会计机构负责人：

江世宇



重庆长江造型材料(集团)股份有限公司 资产负债表

2021年9月30日

会企01表
单位:人民币元

编制单位:重庆长江造型材料(集团)股份有限公司

资产	注释号	期末数	上年年末数	负债和所有者权益	注释号	期末数	上年年末数
流动资产:				流动负债:			
货币资金		531,057,244.57	61,493,255.16	短期借款		5,500,000.00	
交易性金融资产				交易性金融负债			
衍生金融资产				衍生金融负债			
应收票据		22,340,547.23	89,279,758.55	应付票据		13,678,022.08	28,000,000.00
应收账款		134,242,716.93	129,240,313.02	应付账款		54,994,567.49	69,637,954.76
应收款项融资		37,902,148.92	18,077,507.43	预收款项			
预付款项		9,990,025.45	17,241,121.72	合同负债		608,539.98	670,110.99
其他应收款		11,910,597.61	2,462,501.42	应付职工薪酬		1,786,534.99	3,028,375.20
存货		103,106,207.81	105,582,716.58	应交税费		2,725,199.29	5,727,698.20
合同资产				其他应付款		5,943,677.80	3,688,276.50
持有待售资产				持有待售负债			
一年内到期的非流动资产				一年内到期的非流动负债		3,849,474.57	2,500,000.00
其他流动资产		6,425,124.80	6,350,068.90	其他流动负债		90,931.26	87,114.43
流动资产合计		378,974,613.32	429,727,242.78	流动负债合计		89,176,947.46	113,339,530.08
				非流动负债:			
非流动资产:				长期借款		18,500,000.00	10,500,000.00
债权投资				应付债券			
其他债权投资				其中: 优先股			
长期应收款				永续债			
长期股权投资		333,941,742.65	293,141,742.65	租赁负债		90,856.39	
其他权益工具投资				长期应付款			
其他非流动金融资产				长期应付职工薪酬			
投资性房地产				预计负债			
固定资产		25,980,822.75	27,250,858.15	递延收益		18,388,030.18	21,167,969.99
在建工程				递延所得税负债		815,084.99	902,117.36
生产性生物资产				其他非流动负债			
油气资产				非流动负债合计		37,793,971.56	32,570,087.35
使用权资产		426,968.22		负债合计		126,970,919.02	145,909,617.43
无形资产		5,654,542.85	5,784,085.94	所有者权益(或股东权益):			
开发支出				实收资本(或股本)		61,649,410.00	61,649,410.00
商誉				其他权益工具			
长期待摊费用				其中: 优先股			
递延所得税资产		2,323,237.26	1,949,780.39	永续债			
其他非流动资产				资本公积		139,972,053.99	139,972,053.99
非流动资产合计		368,327,313.73	328,126,467.13	减: 库存股			
资产总计		747,301,927.05	757,853,709.91	其他综合收益			
				专项储备			
				盈余公积		30,824,705.00	30,824,705.00
				未分配利润		387,884,839.04	379,497,923.49
				所有者权益合计		620,331,008.03	611,944,092.48
				负债和所有者权益总计		747,301,927.05	757,853,709.91

天健会计师事务所(特殊普通合伙)
审核之章

法定代表人:

主管会计工作的负责人:

会计机构负责人:



母 公 司 利 润 表

2021年7-9月

编制单位：重庆长江新材料(集团)股份有限公司

会企02表

单位：人民币元

项 目	注 释 号	2021年7-9月	2020年7-9月	2021年1-9月	2020年1-9月
一、营业收入		68,792,610.39	75,500,862.57	214,015,262.90	313,319,846.30
减：营业成本		49,481,245.46	54,093,967.68	159,621,893.28	222,080,289.31
税金及附加		629,855.12	235,224.94	1,472,785.01	1,753,173.71
销售费用		7,369,543.31	5,591,051.17	21,856,529.01	28,529,325.04
管理费用		4,617,910.56	4,625,778.39	16,261,718.96	14,434,441.56
研发费用		2,059,130.90	1,846,448.89	6,250,886.63	6,484,887.53
财务费用		52,901.44	29,191.18	-291,907.80	513,335.19
其中：利息费用		158,053.45	157,422.21	465,095.97	273,777.76
利息收入		231,211.61	251,695.34	944,901.34	608,455.80
加：其他收益		1,189,807.20	1,033,466.84	3,170,751.61	3,116,462.77
投资收益（损失以“-”号填列）			266,196.86	120,406.85	1,141,936.60
其中：对联营企业和合营企业的投资收益					
以摊余成本计量的金融资产终止确认收益					
净敞口套期收益（损失以“-”号填列）					
公允价值变动收益（损失以“-”号填列）					
信用减值损失（损失以“-”号填列）		600,130.02	690,732.88	3,565,902.92	-17,024.93
资产减值损失（损失以“-”号填列）		-309,306.34	-6,999,077.85	-11,087,043.12	-6,999,077.85
资产处置收益（损失以“-”号填列）			57,284.48		57,284.48
二、营业利润（亏损以“-”号填列）		6,062,654.48	4,127,803.53	4,613,376.07	36,823,975.03
加：营业外收入		1,325,441.47	1,924,221.09	4,390,943.28	2,439,844.97
减：营业外支出		34,180.88	2,401.45	374,180.88	73,930.73
三、利润总额（亏损总额以“-”号填列）		7,353,915.07	6,049,623.17	8,630,138.47	39,189,889.27
减：所得税费用		1,230,561.43	445,659.47	243,222.92	5,228,712.50
四、净利润（净亏损以“-”号填列）		6,123,353.64	5,603,963.70	8,386,915.55	33,961,176.77
（一）持续经营净利润（净亏损以“-”号填列）		6,123,353.64	5,603,963.70	8,386,915.55	33,961,176.77
（二）终止经营净利润（净亏损以“-”号填列）					
五、其他综合收益的税后净额					
（一）不能重分类进损益的其他综合收益					
1. 重新计量设定受益计划变动额					
2. 权益法下不能转损益的其他综合收益					
3. 其他权益工具投资公允价值变动					
4. 企业自身信用风险公允价值变动					
5. 其他					
（二）将重分类进损益的其他综合收益					
1. 权益法下可转损益的其他综合收益					
2. 其他债权投资公允价值变动					
3. 金融资产重分类计入其他综合收益的金额					
4. 其他债权投资信用减值准备					
5. 现金流量套期储备					
6. 外币财务报表折算差额					
7. 其他					
六、综合收益总额		6,123,353.64			33,961,176.77
七、每股收益：					
（一）基本每股收益					
（二）稀释每股收益					

天健会计师事务所(特殊普通合伙)
审核之章

法定代表人：

主管会计工作的负责人：

会计机构负责人：

母公司现金流量表

2021年1-9月


编制单位：重庆长江造型材料（集团）股份有限公司

会企03表


单位：人民币元

项 目	注 释 号	2021年1-9月	2020年1-9月
一、经营活动产生的现金流量：			
销售商品、提供劳务收到的现金		227,058,382.92	261,522,569.08
收到的税费返还		2,730,381.75	
收到其他与经营活动有关的现金		33,042,556.24	38,059,547.85
经营活动现金流入小计		262,831,320.91	299,582,116.93
购买商品、接受劳务支付的现金		129,227,282.56	231,116,646.14
支付给职工以及为职工支付的现金		25,104,374.23	20,774,606.91
支付的各项税费		12,932,250.96	14,837,534.59
支付其他与经营活动有关的现金		67,171,077.23	41,048,858.11
经营活动现金流出小计		234,434,984.98	307,777,645.75
经营活动产生的现金流量净额		28,396,335.93	-8,195,528.82
二、投资活动产生的现金流量：			
收回投资收到的现金			
取得投资收益收到的现金		120,406.85	1,141,936.60
处置固定资产、无形资产和其他长期资产收回的现金净额		7,029.40	70,462.45
处置子公司及其他营业单位收到的现金净额			
收到其他与投资活动有关的现金			
投资活动现金流入小计		127,436.25	1,212,399.05
购建固定资产、无形资产和其他长期资产支付的现金		2,142,985.29	1,677,140.06
投资支付的现金		40,800,000.00	6,100,000.00
取得子公司及其他营业单位支付的现金净额			
支付其他与投资活动有关的现金			
投资活动现金流出小计		42,942,985.29	7,777,140.06
投资活动产生的现金流量净额		-42,815,549.04	-6,564,741.01
三、筹资活动产生的现金流量：			
吸收投资收到的现金			
取得借款收到的现金		15,500,000.00	14,750,000.00
收到其他与筹资活动有关的现金			
筹资活动现金流入小计		15,500,000.00	14,750,000.00
偿还债务支付的现金		1,000,000.00	
分配股利、利润或偿付利息支付的现金		428,683.35	273,777.76
支付其他与筹资活动有关的现金		1,548,113.70	424,528.30
筹资活动现金流出小计		2,976,797.05	698,306.06
筹资活动产生的现金流量净额		12,523,202.95	14,051,693.94
四、汇率变动对现金及现金等价物的影响		-0.43	723.21
五、现金及现金等价物净增加额		-1,896,010.59	-707,852.68
加：期初现金及现金等价物余额		33,093,255.16	81,970,858.47
六、期末现金及现金等价物余额		31,197,244.57	81,263,005.79


法定代表人：



主管会计工作的负责人：



会计机构负责人：



天健会计师事务所(特殊普通合伙)
审核之章

重庆长江造型材料（集团）股份有限公司

财务报表附注

2021 年度 7-9 月

金额单位：人民币元

一、公司基本情况

重庆长江造型材料（集团）股份有限公司（以下简称公司或本公司）系重庆长江造型材料（集团）有限公司整体变更的股份有限公司，于2012年12月19日在重庆市工商行政管理局北碚区分局登记注册，总部位于重庆市北碚区。公司现持有统一社会信用代码91500109203237470J营业执照，现有注册资本61,649,410.00元，股份总数61,649,410股（每股面值1元）。

公司属制造行业。主要经营活动生产、销售铸造用砂、压裂支撑剂等。产品主要为：覆膜砂系列产品、压裂支撑剂产品等。

二、遵循企业会计准则的声明

本公司所编制的财务报表符合企业会计准则的要求，除本财务报表附注三所述的会计政策变更事项外，采用的会计政策与上年度财务报表相一致，真实、完整地反映了公司的财务状况、经营成果和现金流量等有关信息。

三、公司会计政策变更

（一）企业会计准则变化引起的会计政策变更

1. 本公司自 2021 年 1 月 1 日（以下称首次执行日）起执行经修订的《企业会计准则第 21 号——租赁》（以下简称新租赁准则）。

（1）对于首次执行日前已存在的合同，公司选择不重新评估其是否为租赁或者包含租赁。

（2）对本公司作为承租人的租赁合同，公司根据首次执行日执行新租赁准则与原准则的累计影响数调整本报告期初留存收益及财务报表其他相关项目金额，对可比期间信息不予调整。具体处理如下：

天健会计师事务所（特殊普通合伙）
审核之章

对于首次执行日前的融资租赁，公司在首次执行日按照融资租入资产和应付融资租赁款的原账面价值，分别计量使用权资产和租赁负债。

对于首次执行日前的经营租赁，公司在首次执行日根据剩余租赁付款额按首次执行日公司增量借款利率折现的现值计量租赁负债，按照与租赁负债相等的金额，并根据预付租金进行必要调整计量使用权资产。

在首次执行日，公司对使用权资产进行减值测试并进行相应会计处理。

1) 执行新租赁准则对公司 2021 年 1 月 1 日财务报表的主要影响如下：

项 目	资产负债表		
	2020 年 12 月 31 日	新租赁准则 调整影响	2021 年 1 月 1 日
预付账款	360,317.46	-360,317.46	
使用权资产		8,554,513.17	8,554,513.17
一年内到期的非流动负债		2,771,179.19	2,771,179.19
租赁负债		5,423,016.52	5,423,016.52

2) 首次执行日计入资产负债表的租赁负债所采用的公司增量借款利率的加权平均值为 4.40%。

3) 对首次执行日前的经营租赁采用的简化处理

A 对于首次执行日后 12 个月内完成的租赁合同，公司采用简化方法，不确认使用权资产和租赁负债；

B 公司在计量租赁负债时，对于等具有相似特征的租赁合同采用同一折现率；

C 使用权资产的计量不包含初始直接费用；

D 公司根据首次执行日前续租选择权或终止租赁选择权的实际行权及其他最新情况确定租赁期；

E 作为使用权资产减值测试的替代，公司根据《企业会计准则第 13 号——或有事项》评估包含租赁的合同在首次执行日前是否为亏损合同，并根据首次执行日前计入资产负债表日的亏损准备金额调整使用权资产；

F 首次执行日前发生租赁变更的，公司根据租赁变更的最终安排进行会计处理。

上述简化处理对公司财务报表无显著影响。

(3) 公司对 2021 年 1 月 1 日之前租赁资产属于低价值资产的经营租赁，采用简化处理，

未确认使用权资产和租赁负债，未对该租赁按照追溯调整法处理。

2. 公司自 2021 年 1 月 26 日起执行财政部于 2021 年度颁布的《企业会计准则解释第 14 号》，该项会计政策变更对公司财务报表无影响。

四、经营季节性特征

本公司经营活动不存在季节性和周期性特征。

五、合并财务报表范围的变更

(一) 年初至本中期末新纳入合并财务报表范围的子公司

因直接设立或投资等方式而增加子公司的情况说明

本期公司出资设立宁国长江造型材料有限公司，于 2021 年 3 月 5 日办妥工商设立登记手续，并取得统一社会信用代码为 91341881MA2WR91H7F 的营业执照。该公司注册资本 2,000.00 万元，公司出资 2,000.00 万元，占其注册资本的 100.00%，拥有对其的实质控制权，故自该公司成立之日起，将其纳入合并财务报表范围。截至 2021 年 9 月 30 日公司对其实际出资 500.00 万元。

本期公司出资设立彰武长江材料科技有限公司，于 2021 年 5 月 27 日办妥工商设立登记手续，并取得统一社会信用代码为 91210922MA114ATB3T 的营业执照。该公司注册资本 5,000.00 万元，公司出资 5,000.00 万元，占其注册资本的 100.00%，拥有对其的实质控制权，故自该公司成立之日起，将其纳入合并财务报表范围。截至 2021 年 9 月 30 日公司对其实际出资 3,000.00 万元。

本期公司出资设立彰武长江矿产加工有限公司，于 2021 年 5 月 27 日办妥工商设立登记手续，并取得统一社会信用代码为 91210922MA114ATG43 的营业执照。该公司注册资本 1,000.00 万元，公司出资 1,000.00 万元，占其注册资本的 100.00%，拥有对其的实质控制权，故自该公司成立之日起，将其纳入合并财务报表范围。截至 2021 年 9 月 30 日公司对其实际出资 180.00 万元。

(二) 年初至本中期末不再纳入合并财务报表范围的子公司

因其他原因减少子公司的情况说明

2021 年 4 月 7 日公司总经理办公会决定注销彰武长江新材料有限公司和彰武长江矿业有限公司，2021 年 6 月 25 日彰武长江新材料有限公司工商信息注销完毕，2021 年 6 月 29 日彰武长江矿业有限公司工商信息注销完毕。

六、性质特别或者金额异常的合并财务报表项目注释

说明：本财务报表附注的上年年末数指 2020 年 12 月 31 日财务报表数，期初数指财务报表上年年末数按新租赁准则调整后的 2021 年 1 月 1 日的数据，期末数指 2021 年 9 月 30 日财务报表数，本中期指 2021 年 7 月-9 月，上年度可比中期指 2020 年 7 月-9 月，年初至本中期末指 2021 年 1-9 月，上年度年初至上年度可比中期末指 2020 年 1-9 月。

(一) 资产负债表项目注释

1. 应收票据

(1) 明细情况

1) 类别明细情况

种 类	期末数				账面价值
	账面余额		坏账准备		
	金额	比例 (%)	金额	计提比例 (%)	
按组合计提坏账准备	49,041,000.49	100.00	2,452,050.03	5.00	46,588,950.46
其中：商业承兑汇票	49,041,000.49	100.00	2,452,050.03	5.00	46,588,950.46
合 计	49,041,000.49	100.00	2,452,050.03	5.00	46,588,950.46

(续上表)

种 类	期初数				账面价值
	账面余额		坏账准备		
	金额	比例 (%)	金额	计提比例 (%)	
按组合计提坏账准备	121,453,147.22	100.00	6,072,657.36	5.00	115,380,489.86
其中：商业承兑汇票	121,453,147.22	100.00	6,072,657.36	5.00	115,380,489.86
合 计	121,453,147.22	100.00	6,072,657.36	5.00	115,380,489.86

2) 采用组合计提坏账准备的应收票据

项 目	期末数			期初数		
	账面余额	坏账准备	计提比例 (%)	账面余额	坏账准备	计提比例 (%)
商业承兑 汇票组合	49,041,000.49	2,452,050.03	5.00	121,453,147.22	6,072,657.36	5.00
小 计	49,041,000.49	2,452,050.03	5.00	121,453,147.22	6,072,657.36	5.00

(2) 坏账准备变动情况

项 目	期初数	本期增加			本期减少			期末数
		计提	收回	其他	转回	核销	其他	
商业承兑 汇票	6,072,657.36	-3,620,607.33						2,452,050.03
小 计	6,072,657.36	-3,620,607.33						2,452,050.03

(3) 期末公司已质押的应收票据情况

项 目	期末已质押金额
商业承兑汇票	7,978,022.08
小 计	7,978,022.08

(4) 公司已背书或贴现且在资产负债表日尚未到期的应收票据情况

项 目	终止确认金额	未终止确认金额
商业承兑汇票		8,291,958.76
小 计		8,291,958.76

商业承兑汇票的承兑人虽然是非银行企业，但出票人大多系信用较好的企业，票据到期不获支付的可能性较低。为谨慎起见，本公司未终止确认 2021 年度已背书的商业承兑汇票。但无论是否终止确认，如果该等票据到期不获支付，依据《票据法》之规定，公司仍将对持票人承担连带责任。

2. 应收账款

(1) 明细情况

1) 类别明细情况

种 类	期末数				
	账面余额		坏账准备		账面价值
	金额	比例 (%)	金额	计提比例 (%)	
单项计提坏账准备	9,931,076.64	3.24	9,931,076.64	100.00	
按组合计提坏账准备	296,558,578.63	96.76	15,580,256.17	5.25	280,978,322.46
合 计	306,489,655.27	100.00	25,511,332.81	8.32	280,978,322.46

(续上表)

种 类	期初数				
	账面余额		坏账准备		账面价值
	金额	比例 (%)	金额	计提比例	

				(%)	
单项计提坏账准备	10,062,938.21	3.36	10,062,938.21	100.00	
按组合计提坏账准备	289,270,722.79	96.64	15,272,443.65	5.28	273,998,279.14
合计	299,333,661.00	100.00	25,335,381.86	8.46	273,998,279.14

2) 期末单项计提坏账准备的应收账款

科目	账面余额	坏账准备	计提比例 (%)	计提理由
诺玛科(南京)汽车零部件有限公司	2,645,330.99	2,645,330.99	100.00	预计款项无法收回
山东常林铸业有限公司	1,683,400.97	1,683,400.97	100.00	预计款项无法收回
常州泽祺佳机械有限公司	899,280.45	899,280.45	100.00	预计款项无法收回
其他	4,703,064.23	4,703,064.23	100.00	预计款项无法收回
小计	9,931,076.64	9,931,076.64	100.00	

3) 采用组合计提坏账准备的应收账款

账龄组合中, 采用账龄损失率对照表计提坏账准备的应收账款

账龄	期末数		
	账面余额	坏账准备	计提比例 (%)
1 年以内	287,053,243.91	14,352,662.22	5.00
1-2 年	8,123,689.31	812,368.94	10.00
2-3 年	1,377,988.45	413,396.53	30.00
3-4 年	3,656.96	1,828.48	50.00
小计	296,558,578.63	15,580,256.17	5.25

(2) 账龄情况

项目	期末账面余额
1 年以内	287,053,243.91
1-2 年	8,127,689.31
2-3 年	6,112,662.92
3-4 年	237,248.23
4-5 年	2,571,867.78
5 年以上	2,386,943.12
合计	306,489,655.27

(3) 坏账准备变动情况

项 目	期初数	本期增加			本期减少			期末数
		计提	收 回	其 他	转回	核销	其他	
单项计提坏账准备	10,062,938.21	27,310.00			159,171.57			9,931,076.64
按组合计提坏账准备	15,272,443.65	307,812.52						15,580,256.17
小 计	25,335,381.86	335,122.52			159,171.57			25,511,332.81

(4) 应收账款金额前 5 名情况

单位名称	账面余额	占应收账款 余额的比例 (%)	坏账准备
中国石油集团川庆钻探工程有限公司井下作业公司、中国石油集团长城钻探工程有限公司物资分公司、中国石油集团西部钻探工程有限公司、中国石油天然气股份有限公司西南油气田物资分公司、吉林石油集团有限责任公司、中国石油集团渤海钻探工程有限公司、大庆油田有限责任公司井下作业分公司、中国石油集团济柴动力有限公司成都压缩机分公司	77,653,939.89	25.34	4,089,862.25
溧阳市联华机械制造有限公司、科华控股股份有限公司	21,378,415.46	6.98	1,068,920.77
中国石油化工股份有限公司江汉油田分公司物资供应中心、中石化西南石油工程有限公司物资供应中心	14,676,479.25	4.79	733,823.96
无锡焯红贸易有限公司	8,963,934.44	2.92	448,196.72
福州六和机械有限公司、六和金属(湖北)有限公司、湖北六和天轮机械有限公司	6,609,784.66	2.16	330,489.23
小 计	129,282,553.70	42.19	6,671,292.93

[注]单位名称按最终受同一控制合并计算公司前五情况

(二) 合并利润表项目注释

1. 营业收入/营业成本

(1) 明细情况

项 目	本中期	上年度可比中期
主营业务收入	176,360,383.29	175,032,844.03

其他业务收入	45,829,631.70	43,557,687.42
营业成本	148,563,023.74	131,894,479.05

(续上表)

项 目	年初至本中期末	上年度年初至上年度可比中期末
主营业务收入	550,986,079.54	547,589,651.70
其他业务收入	134,336,824.20	106,748,338.89
营业成本	453,944,396.61	392,600,544.46

(2) 公司前 5 名客户的营业收入情况

1) 本中期

客户名称	营业收入	占公司全部营业收入的比例(%)
中国石油集团川庆钻探工程有限公司井下作业公司、中国石油天然气股份有限公司西南油气田物资分公司、中国石油集团渤海钻探工程有限公司、中国石油集团济柴动力有限公司成都压缩机分公司	27,117,050.50	12.20
成都金顶精密铸造有限公司	13,723,874.15	6.18
科华控股股份有限公司、溧阳市联华机械制造有限公司	11,306,549.29	5.09
重庆新红旗缸盖制造有限公司	9,827,036.80	4.42
中国石油化工股份有限公司江汉油田分公司物资供应中心、中石化西南石油工程有限公司物资供应中心	7,506,403.12	3.38
小 计	69,480,913.86	31.27

2) 年初至本中期末

客户名称	营业收入	占公司全部营业收入的比例(%)
中国石油集团川庆钻探工程有限公司井下作业公司、中国石油集团长城钻探工程有限公司物资分公司、中国石油天然气股份有限公司西南油气田物资分公司、吉林石油集团有限责任公司、大庆油田有限责任公司井下作业分公司、中国石油集团渤海钻探工程有限公司、中国石油集团济柴动力有限公司成都压缩机分公司、中国石油天然气股份有限公司长庆油田分公司	97,339,602.70	14.20
科华控股股份有限公司、溧阳市联华机械制造有限公司	30,696,028.26	4.48
东风锻造有限公司、东风精密铸造有限公司湖北分公司、东风精密铸造有限公司铝铸件分公司、东风商用	30,432,717.84	4.44

车有限公司		
无锡烨红贸易有限公司	17,660,951.73	2.58
丰田工业(昆山)有限公司	16,103,735.12	2.35
小 计	192,233,035.65	28.05

[注]单位名称按最终受同一控制合并计算公司前五情况

六、关联方关系及其交易

(一) 关联方情况

1. 本公司的实际控制人情况

实际控制人姓名	国籍	在本公司任职情况	对本公司的持股比例 (%)	对本公司的表决权比例 (%)
熊 鹰[注 1]	中国	董事长	33.12	33.12
熊 杰[注 1]	中国	董事、总经理	27.21	27.21

2. 本公司的其他关联方情况

关联方名称	与本公司关系
Zhuang Xiong[注 1]	自然人股东，持有公司 5.4841%的股权，副总经理
熊 帆[注 2]	自然人股东，持有公司 11.0390%的股权，董事长助理
熊 寅[注 2]	自然人股东，持有公司 9.0709%的股权，重庆片区副总经理
重庆市凯米尔动力机械有限公司	[注 3]

[注 1]熊鹰、熊杰与 Zhuang Xiong 系兄弟关系

[注 2]熊鹰与熊帆系父子关系；熊杰与熊寅系父子关系

[注 3]2020 年 8 月 10 日熊鹰、熊杰将持有的重庆市凯米尔动力机械有限公司 55%和 45%股权转让给重庆北泉食品有限公司。2020 年 9 月 29 日重庆市凯米尔动力机械有限公司完成工商变更登记手续。2020 年 10 月至 2021 年 9 月，重庆市凯米尔动力机械有限公司仍为公司关联方

(二) 关联方交易情况

1. 采购货物

关联方名称	本中期		上年度可比中期	
	金额	定价方式	金额	定价方式

重庆市凯米尔动力机械有限公司	876.07	市场定价	2,500.00	市场定价
小计	876.07		2,500.00	

(续上表)

关联方名称	年初至本中期末		上年度年初至上年度可比中期末	
	金额	定价方式	金额	定价方式
重庆市凯米尔动力机械有限公司	904.97	市场定价	2,500.00	市场定价
小计	904.97		2,500.00	

2. 销售货物

关联方名称	本中期		上年度可比中期	
	金额	定价方式	金额	定价方式
重庆市凯米尔动力机械有限公司	93,533.72	市场定价	68,696.44	市场定价
小计	93,533.72		68,696.44	

(续上表)

关联方名称	年初至本中期末		上年度年初至上年度可比中期末	
	金额	定价方式	金额	定价方式
重庆市凯米尔动力机械有限公司	354,465.12	市场定价	166,155.98	市场定价
小计	354,465.12		166,155.98	

3. 关联方未结算项目

应收关联方款项

单位名称	期末数		上年年末数	
	账面余额	坏账准备	账面余额	坏账准备
应收账款				
重庆市凯米尔动力机械有限公司	62,618.68	3,130.93		
小计	62,618.68	3,130.93		
其他应收款				
重庆市凯米尔动力机械有限公司	6,891.00	344.55		
小计	6,891.00	344.55		

3. 担保

担保方	担保金额 (万元)	担保起始日	担保到期日	担保是否 已经履行 完毕	备注
熊鹰、熊杰、 熊帆、熊寅	50.00	2021/5/20	2021/11/20/	否	应付票据
熊鹰、熊杰、 熊帆、熊寅	250.00	2021/5/21	2021/11/21	否	应付票据
熊鹰、熊杰、 熊帆、熊寅	320.00	2021/5/26	2021/11/26	否	应付票据
熊鹰、熊杰	747.80	2021/7/27	2022/1/27	否	应付票据
熊鹰、熊杰、 熊帆、熊寅	1,200.00	2020/4/14	2023/4/13	否	长期借款
熊鹰、熊杰、 熊帆、熊寅	1,000.00	2021/8/27	2024/8/26	否	长期借款

七、其他重要事项

(一) 资产负债表日后事项中的非调整事项

截至本财务报表批准报出日，本公司不存在需要披露的资产负债表日后事项中的非调整事项。

(二) 或有事项

1. 2020年6月11日，子公司十堰长江造型材料有限公司(以下简称十堰长江公司)收到湖北省武汉市中级人民法院应诉通知((2020)鄂01知民初172号)，湖北省武汉市中级人民法院已受理北京仁创科技发展有限公司(以下简称北京仁创)诉本公司侵害专利权纠纷一案。

在起诉书中北京仁创认为其拥有“湿态覆膜砂及其制备工艺”(专利号为:ZL00108081.4)合法的知识产权，请求法院判决本公司赔偿其经济损失5,000.00万元，且承担因侵权产品证据保全、侵权产品鉴定、律师费等共计40.00万元。

2021年2月3日，湖北省武汉市中级人民法院作出一审判决：十堰长江公司向北京仁创赔偿经济损失100.00万元；赔偿北京仁创其制止侵权行为所支付的合理开支20.00万元；驳回北京仁创其他诉讼请求；承担案件受理费20.40万元。2021年3月，十堰长江公司向最高人民法院提起上诉。2020年度公司依据十堰长江公司涉诉事项之一审判决确认

1,404,000.00元预计负债。

2021年3月,十堰长江公司向最高人民法院提起上诉。于2021年8月4日第一次开庭审理,截至本财务报表批准报出日,案件尚未审理完毕。

2. 2021年7月13日,子公司昆山长江造型材料有限公司(以下简称昆山长江)收到江苏省苏州市中级人民法院应诉通知书((2021)苏05民初1365号),江苏省苏州市中级人民法院已受理北京仁创科技发展有限公司(以下简称北京仁创)诉本公司侵害发明专利权纠纷一案。在起诉书中北京仁创认为其拥有“湿态覆膜砂及其制备工艺”(专利号为:ZL00108081.4)合法的知识产权,请求法院判令立即停止侵权行为,请求法院判决本公司赔偿其经济损失5,000.00万元,且承担因侵权而发生的律师费20.00万元。

截至资产负债表日,案件尚未开庭审理。

除上述事项外,截至资产负债表日,本公司不存在其他需要披露的或有事项。

(三) 承诺事项

截至资产负债表日,本公司不存在需要披露的重要承诺事项。

(四) 其他重要事项

2019年12月20日,科左后旗人民检察院向科左后旗人民法院递交起诉书(后检公诉刑诉(2019)439号),主要内容记载如下:2018年4月27日,科左后旗国土资源局在检查中发现长江造型材料(集团)科左后旗有限公司(以下简称后旗长江公司)在采矿许可证范围外东侧,越界采砂。2018年6月20日,科左后旗国土资源局委托内蒙古赢环有限公司对后旗长江公司越界开采的面积进行测量,越界采砂面积为30,094.30平方米,采砂量为61,029.60立方米。2018年6月20日,科左后旗国土资源局委托通辽市正通价格评估咨询有限公司对后旗长江公司越界开采的61,029.60立方米进行价格评估,评估价值为793,385元。科左后旗人民检察院认为:被告单位后旗长江公司及被告人傅剑超范围开采,其行为已经触犯《刑法》第三百四十三条、第三百四十六条,应当以非法采矿罪追究其刑事责任。

后旗长江公司收到案件涉及的《行政处罚决定书》(后国土罚字(2018)069号),责令后旗长江公司退回采矿许可证规定的矿区范围内开采,没收越界开采的违法所得793,384.80元,处以违法所得30%的罚款共计238,015.40元。款项已支付完毕。

科左后旗人民法院受理案件后,已于2020年5月8日、2020年6月12日和2021年3

月 19 日开庭审理；在宣布判决前，科左后旗人民检察院以证据发生变化为由，要求撤回起诉。科左后旗人民法院于 2021 年 4 月 30 日出具《刑事裁定书》（（2019）内 0522 刑初 487 号）作出裁定：准许科左后旗人民检察院撤回对被告单位后旗长江公司及被告人傅剑的起诉。

同时，科左后旗人民检察院还于 2021 年 5 月 28 日出具了后检公诉刑不诉（2021）Z15 号《不起诉决定书》，决定对后旗长江上述越界开采行为不予起诉。

（五）资产受限情况

截至期末，本公司资产受限情况如下：

项 目	账面价值	受限原因
货币资金	23,910,000.00	银行承兑汇票保证金、可转让单位大额存单以及诉讼保全冻结资金
应收票据	16,269,980.84	质押用于开具应付票据以及未终止确认已贴现和已背书商业承兑汇票
固定资产	9,663,090.59	抵押用于开具应付票据、短期借款
无形资产	13,371,003.10	抵押用于开具应付票据、短期借款、长期借款

（六）拟首次公开发行股票并在中小企业板上市

根据公司 2016 年 5 月 6 日召开的第二届董事会第三次会议通过的关于公司申请首次公开发行人民币普通股（A 股）股票并在中小企业板上市方案的议案：发行人民币普通股（A 股）；发行数量不超过 3,000 万股；决议有效期为自公司股东大会审议通过之日起 24 个月。2017 年 11 月 14 日，公司首次公开发行股票并上市的申请已获得中国证券监督管理委员会发行审核委员会 2017 年第四十四次会议审核通过。

2018 年 4 月 20 日，公司召开 2018 年第一次临时股东大会，审议通过了《关于延长公司首次公开发行人民币普通股（A 股）并在中小企业板上市方案决议有效期的议案》，将首次公开发行股票并上市股东大会决议有效期自本次股东大会批准之日起延长 24 个月。

2020 年 4 月 20 日，公司召开 2020 年第一次临时股东大会，审议通过了《关于延长公司首次公开发行人民币普通股（A 股）并在中小企业板上市方案决议有效期的议案》，将首次公开发行股票并上市股东大会决议有效期自本次股东大会批准之日起延长 24 个月。

八、其他补充资料

（一）非经常性损益

1. 非经常性损益明细表

项 目	本中期	年初至本中期末
非流动性资产处置损益，包括已计提资产减值准备的冲销部分	-3,437.38	24,282.49
越权审批，或无正式批准文件，或偶发性的税收返还、减免		
计入当期损益的政府补助（与公司正常经营业务密切相关，符合国家政策规定、按照一定标准定额或定量持续享受的政府补助除外）	1,463,216.29	4,088,975.20
计入当期损益的对非金融企业收取的资金占用费		
企业取得子公司、联营企业及合营企业的投资成本小于取得投资时应享有被投资单位可辨认净资产公允价值产生的收益		
非货币性资产交换损益		
委托他人投资或管理资产的损益		
因不可抗力因素，如遭受自然灾害而计提的各项资产减值准备		
债务重组损益		
企业重组费用，如安置职工的支出、整合费用等		
交易价格显失公允的交易产生的超过公允价值部分的损益		
同一控制下企业合并产生的子公司期初至合并日的当期净损益		
与公司正常经营业务无关的或有事项产生的损益		
除同公司正常经营业务相关的有效套期保值业务外，持有交易性金融资产、衍生金融资产、交易性金融负债、衍生金融负债产生的公允价值变动损益，以及处置交易性金融资产、衍生金融资产、交易性金融负债、衍生金融负债和其他债权投资取得的投资收益		120,406.85
单独进行减值测试的应收款项、合同资产减值准备转回		159,171.57
对外委托贷款取得的损益		
采用公允价值模式进行后续计量的投资性房地产公允价值变动产生的损益		
根据税收、会计等法律、法规的要求对当期		

项 目	本中期	年初至本中期末
损益进行一次调整对当期损益的影响		
受托经营取得的托管费收入		
除上述各项之外的其他营业外收入和支出	1,080,841.40	4,166,567.94
其他符合非经常性损益定义的损益项目	500.00	30,778.75
小计	2,541,120.31	8,590,182.80
减：企业所得税影响数（所得税减少以“-”表示）	363,835.78	1,007,071.10
少数股东权益影响额(税后)	132.76	136.71
归属于母公司所有者的非经常性损益净额	2,177,151.77	7,582,974.99

(二)净资产收益率及每股收益

1. 明细情况

(1)本中期

报告期利润	加权平均净资产收益率(%)	每股收益(元/股)	
		基本每股收益	稀释每股收益
归属于公司普通股股东的净利润	2.52	0.43	0.43
扣除非经常性损益后归属于公司普通股股东的净利润	2.31	0.39	0.39

(2) 期初至本中期末

报告期利润	加权平均净资产收益率(%)	每股收益(元/股)	
		基本每股收益	稀释每股收益
归属于公司普通股股东的净利润	7.88	1.30	1.30
扣除非经常性损益后归属于公司普通股股东的净利润	7.13	1.18	1.18

2. 加权平均净资产收益率的计算过程

项 目	序号	本中期	年初至本中期末
归属于公司普通股股东的净利润	A	26,342,567.43	80,351,838.41
非经常性损益	B	2,177,151.77	7,582,974.99
扣除非经常性损益后的归属于公司普通股股东的净利润	C=A-B	24,165,415.66	72,768,863.42

归属于公司普通股股东的其他综合收益	D		
归属于公司普通股股东的期初净资产	E	1,033,740,007.18	979,804,406.69
发行新股或债转股等新增的、归属于公司普通股股东的净资产	F		
新增净资产次月起至报告期期末的累计月数	G		
回购或现金分红等减少的、归属于公司普通股股东的净资产	H		
减少净资产次月起至报告期期末的累计月数	I		
其他	子公司后旗长江公司、科尔沁左翼后旗长江造型矿业有限公司专项储备增加	J	-22,351.79
其他	增减净资产次月起至报告期期末的累计月数	K	1
报告月份数	L	3	9
加权平均净资产	$M = E + A/2 + D/2 + F \times G/L - H \times I/L + J \times K/L$	1,046,903,840.30	1,019,937,649.33
加权平均净资产收益率	$N = A/M$	2.52%	7.88%
扣除非经常损益加权平均净资产收益率	$O = C/M$	2.31%	7.13%

(三) 公司主要财务报表项目的异常情况及原因说明

资产负债表项目	期末数	上年年末数	变动幅度	变动原因说明
应收票据	46,588,950.46	115,380,489.86	-59.62%	主要系商业承兑汇票回款减少所致
应收款项融资	104,831,530.40	73,145,057.54	43.32%	主要是银行承兑汇票回款增加所致

重庆长江造型材料(集团)股份有限公司



仅为重庆长江造型材料(集团)股份有限公司首次公开发行股票并上市项目之目的而提供文件的复印件,仅用于说明天健会计师事务所(特殊普通合伙)合法经营未经本所书面同意,此文件不得用作任何其他用途,亦不得向第三方发送或披露。



营业执照

(副本)

统一社会信用代码
91330005793421213 (2/3)



名称 天健会计师事务所(特殊普通合伙)

类型 特殊普通合伙企业

出资人 胡少先

经营范围 审计企业会计报表,出具审计报告;验证企业资本,出具验资报告;办理企业合并,分立,清算事宜中的审计业务,出具有关报告;基本建设年度决算审计;代理记账,税务咨询,税务管理,会计培训,信息系统审计,法律,法规规定的其它业务。(依法须经批准的项目,经相关部门批准后方可开展经营活动)

成立日期 2011年07月18日

合伙期限 2011年07月18日至长期

主要经营场所 浙江省杭州市西湖区西溪路18号19楼



登记机关

2020

年08月13日

市场主体应当于每年1月1日至6月30日通过国家企业信用信息公示系统报送公示年度报告。

国家企业信用信息公示系统网址: <http://www.gsxt.gov.cn>

国家市场监督管理总局监制



会计师事务所 执业证书

名称：天健会计师事务所（特殊普通合伙）

首席合伙人：胡少先

主任会计师：

经营场所：浙江省杭州市西溪路128号6楼

组织形式：特殊普通合伙

执业证书编号：33000001

批准执业文号：浙财会〔2011〕25号

批准执业日期：1998年11月21日设立，2011年6月28日转制

仅为重庆长江造型材料（集团）股份有限公司首次公开发行股票并上市项目之目的而提供文件的复印件，仅用于说明天健会计师事务所（特殊普通合伙）具有执业资质未经本所书面同意，此文件不得用作任何其他用途，亦不得向第三方传送或披露。



证书序号：0007666

说明

- 1、《会计师事务所执业证书》是证明持有人经财政部门依法审批，准予执行注册会计师法定业务的凭证。
- 2、《会计师事务所执业证书》记载事项发生变动的，应当向财政部门申请换发。
- 3、《会计师事务所执业证书》不得伪造、涂改、出租、出借、转让。
- 4、会计师事务所终止或执业许可注销的，应当向财政部门交回《会计师事务所执业证书》。

发证机关：



2019年12月25日

中华人民共和国财政部制

仅为重庆长江造型材料（集团）股份有限公司首次公开发行股票并上市项目之目的而提供文件的复印件，仅用于说明天健会计师事务所（特殊普通合伙）具有证券期货相关业务执业资质，未经本所书面同意，此文件不得用作任何其他用途，亦不得向第三方传送或披露。



证书序号：000390

会计师事务所 证券、期货相关业务许可证

经财政部、中国证券监督管理委员会审查，批准
天健会计师事务所（特殊普通合伙） 执行证券、期货相关业务

首席合伙人：胡少先

证书号：44

发证时间：二〇一一年十一月八日

证书有效期至：二〇一二年十一月八日



年度检验登记
Annual Renewal Registration

本证书经检验合格，继续有效一年。
This certificate is valid for another year after
this renewal.



供查证书有效性



仅为重庆长江造型材料（集团）股份有限公司首次公开发行股票并上市项目之目的而提供文件的复印件，仅用于说明张凯是中国注册会计师未经本人书面同意，此文件不得用作任何其他用途，亦不得向第三方传送或披露。



姓 名 张凯
Full name _____
性 别 男
Sex _____
出生日期 1967年09月02日
Date of birth _____
工作单位 重庆天健会计师事务所
Working unit _____
身份证号码 510213670902125
Identity card No. _____



姓名	于波成
Sex	男
出生日期	1979年05月24日
工作单位	重庆天健会计师事务所
身份证号码	371021197905246514



仅为重庆长江造型材料(集团)股份有限公司首次公开发行股票并上市项目之目的而提供文件的复印件,仅用于说明于波成是中国注册会计师未经本人书面同意,此文件不得用作任何其他用途,亦不得向第三方传送或披露。

注册会计师工作单位变更事项登记
Registration of a Change of Working Unit by a CPA

同意调出
Agree the holder to be transferred from

重庆天健会计师事务所
CPAs
转出协会盖章
Stamp of the transfer-out Institute of CPAs
2022年4月15日
/m /d

同意调入
Agree the holder to be transferred to

天健光华会计师事务所
CPAs
重庆分所
转入协会盖章
Stamp of the transfer-in Institute of CPAs
2022年4月15日
/m /d

年度检验登记
Annual Renewal Registration

本证书经检验合格,继续有效一年。
This certificate is valid for another year after this renewal.



供查证书有效性

重庆市注册会计师协会
CPA
证书有效期:
2021年3月31日-2022年3月31日
年检专用章
重庆市注册会计师协会制