

广州华研精密机械股份有限公司  
二〇二一年三季度审阅报告

# 目 录

一、 审阅报告 .....	第 1 页
二、 财务报表 .....	第 2—7 页
(一) 合并资产负债表 .....	第 2 页
(二) 母公司资产负债表 .....	第 3 页
(三) 合并利润表 .....	第 4 页
(四) 母公司利润表 .....	第 5 页
(五) 合并现金流量表 .....	第 6 页
(六) 母公司现金流量表 .....	第 7 页
三、 财务报表附注 .....	第 8—23 页



## 审 阅 报 告

天健审〔2021〕1-1829号

广州华研精密机械股份有限公司全体股东：

我们审阅了后附的广州华研精密机械股份有限公司（以下简称华研精机公司）财务报表，包括2021年9月30日的合并及母公司资产负债表，2021年7-9月和2021年1-9月的合并及母公司利润表，2021年1-9月的合并及母公司现金流量表，以及财务报表附注。这些财务报表的编制是华研精机公司管理层的责任，我们的责任是在实施审阅工作的基础上对这些财务报表出具审阅报告。

我们按照《中国注册会计师审阅准则第2101号——财务报表审阅》的规定执行了审阅业务。该准则要求我们计划和实施审阅工作，以对财务报表是否不存在重大错报获取有限保证。审阅主要限于询问华研精机公司有关人员和核对财务数据实施分析程序，提供的保证程度低于审计。我们没有实施审计，因而不发表审计意见。

根据我们的审阅，我们没有注意到任何事项使我们相信财务报表没有按照企业会计准则的规定编制，未能在所有重大方面公允反映华研精机公司合并及母公司的财务状况、经营成果和现金流量。


天健会计师事务所（特殊普通合伙）



中国注册会计师：

  
中国注册会计师  
王振宇  
110001540163

中国注册会计师：

  
中国注册会计师  
王昆  
330000015286

二〇二一年十月二十七日

# 合并资产负债表

2021年9月30日

会合01表

编制单位：广州华研精密机械股份有限公司

单位：人民币元

资产	注释号	期末数	上年年末数	负债和所有者权益	注释号	期末数	上年年末数
流动资产：				流动负债：			
货币资金	1	214,898,527.37	122,697,881.10	短期借款			
结算备付金				向中央银行借款			
拆出资金				拆入资金			
交易性金融资产				交易性金融负债			
衍生金融资产				衍生金融负债			
应收票据		1,100,000.00	1,516,300.00	应付票据			
应收账款	2	82,231,969.98	77,158,029.31	应付账款	5	116,200,297.05	92,232,208.94
应收款项融资		2,486,986.68	4,189,788.16	预收款项			
预付款项		19,215,306.72	21,719,733.58	合同负债	6	168,547,918.65	98,282,688.61
应收保费				卖出回购金融资产款			
应收分保账款				吸收存款及同业存放			
应收分保合同准备金				代理买卖证券款			
其他应收款		1,591,280.84	1,281,172.27	代理承销证券款			
买入返售金融资产				应付职工薪酬		18,747,085.31	21,743,169.13
存货	3	273,277,513.52	222,853,930.46	应交税费		9,605,806.77	5,407,991.58
合同资产		11,105,954.66	7,595,558.01	其他应付款		3,063,365.10	3,004,778.70
持有待售资产				应付手续费及佣金			
一年内到期的非流动资产		3,181,962.27	4,658,189.02	应付分保账款			
其他流动资产		3,510,927.35	1,971,133.84	持有待售负债			
流动资产合计		642,600,459.39	465,671,716.05	一年内到期的非流动负债		3,798,729.98	306,946.81
				其他流动负债		19,043,119.98	9,677,161.36
				流动负债合计		339,006,322.84	230,654,945.13
				非流动负债：			
非流动资产：				保险合同准备金			
发放贷款和垫款				长期借款			
债权投资				应付债券			
其他债权投资				其中：优先股			
长期应收款			1,999,120.08	永续债			
长期股权投资				租赁负债	7	11,142,118.50	
其他权益工具投资				长期应付款			131,889.62
其他非流动金融资产				长期应付职工薪酬			
投资性房地产		5,791,957.72	6,213,648.99	预计负债	8	12,819,656.67	12,786,738.03
固定资产		88,568,492.77	94,290,963.96	递延收益		1,726,664.93	1,898,067.21
在建工程				递延所得税负债			
生产性生物资产				其他非流动负债			
油气资产				非流动负债合计		25,688,440.10	14,816,694.86
使用权资产	4	13,016,928.45		负债合计		364,694,762.94	245,471,639.99
无形资产		9,586,191.76	9,855,844.45	所有者权益(或股东权益)：			
开发支出				实收资本(或股本)		90,000,000.00	90,000,000.00
商誉				其他权益工具			
长期待摊费用		1,140,931.92	646,924.68	其中：优先股			
递延所得税资产		6,808,148.42	7,137,721.09	永续债			
其他非流动资产		6,513,687.66	798,892.38	资本公积		89,121,391.52	89,121,391.52
非流动资产合计		131,456,338.70	120,943,115.63	减：库存股			
资产总计		774,056,798.09	586,614,831.68	其他综合收益		-111,827.71	72,138.45
				专项储备		7,599,937.83	6,859,826.63
				盈余公积		18,952,471.10	18,952,471.10
				一般风险准备			
				未分配利润	9	187,627,000.62	120,500,333.71
				归属于母公司所有者权益合计		393,188,973.36	325,506,161.41
				少数股东权益		16,173,061.79	15,637,030.28
				所有者权益合计		409,362,035.15	341,143,191.69
				负债和所有者权益总计		774,056,798.09	586,614,831.68


法定代表人：



主管会计工作的负责人：



会计机构负责人：









# 公司资产负债表

2021年9月30日

会企01表

单位:人民币元

编制单位: 广州华研精密机械股份有限公司

资产	注释号	期末数	上年年末数	负债和所有者权益	注释号	期末数	上年年末数
流动资产:				流动负债:			
货币资金		214,240,455.24	95,304,527.63	短期借款			
交易性金融资产				交易性金融负债			
衍生金融资产				衍生金融负债			
应收票据		1,100,000.00	860,000.00	应付票据			
应收账款		63,642,056.40	77,653,531.78	应付账款		108,536,684.53	84,811,585.10
应收款项融资		2,065,234.68	3,596,887.36	预收款项			
预付款项		18,671,573.31	20,717,590.97	合同负债		165,551,997.26	94,718,231.97
其他应收款		11,106,577.33	8,045,819.38	应付职工薪酬		17,504,423.81	20,079,496.02
存货		266,218,064.28	209,354,086.55	应交税费		5,964,053.98	5,003,528.05
合同资产		10,497,630.26	6,810,983.21	其他应付款		1,360,000.00	838,000.00
持有待售资产				持有待售负债			
一年内到期的非流动资产		5,900,033.64	8,808,783.82	一年内到期的非流动负债		209,882.03	306,946.81
其他流动资产		3,504,965.72	1,574,075.23	其他流动负债		19,043,119.98	9,677,161.36
流动资产合计		596,946,590.86	432,726,285.93	流动负债合计		318,170,161.59	215,434,949.31
				非流动负债:			
非流动资产:				长期借款			
债权投资				应付债券			
其他债权投资				其中: 优先股			
长期应收款			3,301,023.90	永续债			
长期股权投资		22,381,682.09	22,381,682.09	租赁负债			
其他权益工具投资				长期应付款			131,889.62
其他非流动金融资产				长期应付职工薪酬			
投资性房地产		5,791,957.72	6,213,648.99	预计负债		12,819,656.67	12,786,738.03
固定资产		57,900,731.05	59,684,283.35	递延收益		916,666.61	999,166.64
在建工程				递延所得税负债			
生产性生物资产				其他非流动负债			
油气资产				非流动负债合计		13,736,323.28	13,917,794.29
使用权资产				负债合计		331,906,484.87	229,352,743.60
无形资产		9,586,191.76	9,855,844.45	所有者权益(或股东权益):			
开发支出				实收资本(或股本)		90,000,000.00	90,000,000.00
商誉				其他权益工具			
长期待摊费用		39,558.40	61,718.02	其中: 优先股			
递延所得税资产		4,988,527.01	5,362,981.27	永续债			
其他非流动资产		6,272,367.66	798,892.38	资本公积		90,403,904.14	90,403,904.14
非流动资产合计		106,961,015.69	107,660,074.45	减: 库存股			
资产总计		703,907,606.55	540,386,360.38	其他综合收益			
				专项储备		7,474,181.14	6,753,878.71
				盈余公积		18,625,945.32	18,625,945.32
				未分配利润		165,497,091.08	105,249,888.61
				所有者权益合计		372,001,121.68	311,033,616.78
				负债和所有者权益总计		703,907,606.55	540,386,360.38

法定代表人:


包贺林

主管会计工作的负责人:

李敏怡

会计机构负责人:

曾卫群



# 合并利润表

2021年1-9月

会合02表

单位：人民币元


编制单位：广州华研精密机械股份有限公司

	注释号	2021年7-9月	2020年7-9月	2021年1-9月	2020年1-9月
一、营业总收入		135,540,203.10	161,162,983.22	382,866,659.45	364,201,648.24
其中：营业收入	1	135,540,203.10	161,162,983.22	382,866,659.45	364,201,648.24
利息收入					
已赚保费					
手续费及佣金收入					
二、营业总成本		103,901,485.57	133,214,014.76	296,756,702.50	288,055,850.76
其中：营业成本	1	78,636,220.42	101,452,599.02	213,609,736.31	215,920,151.12
利息支出					
手续费及佣金支出					
退保金					
赔付支出净额					
提取保险责任准备金净额					
保单红利支出					
分保费用					
税金及附加		1,014,627.00	1,084,867.21	3,774,845.68	2,473,916.21
销售费用	2	9,730,297.96	11,714,022.47	34,024,192.34	27,277,989.74
管理费用		8,647,640.92	9,697,040.13	28,100,893.09	25,172,330.50
研发费用		6,868,606.37	8,070,736.84	17,661,078.45	17,053,352.13
财务费用		-995,907.10	1,194,749.09	-414,043.37	158,111.06
其中：利息费用		193,573.15	392,905.22	653,433.56	431,624.68
利息收入		373,546.04	455,580.39	1,039,536.38	996,530.04
加：其他收益		307,203.88	548,183.35	622,312.11	2,250,938.85
投资收益（损失以“-”号填列）		385,574.43		730,194.26	
其中：对联营企业和合营企业的投资收益					
以摊余成本计量的金融资产终止确认收益					
汇兑收益（损失以“-”号填列）					
净敞口套期收益（损失以“-”号填列）					
公允价值变动收益（损失以“-”号填列）		47,100.00			
信用减值损失（损失以“-”号填列）		3,047,208.39	-509,791.78	2,786,892.94	-3,749,078.36
资产减值损失（损失以“-”号填列）		-3,424,751.64	-265,891.39	-2,501,675.41	-10,639,076.88
资产处置收益（损失以“-”号填列）					
三、营业利润（亏损以“-”号填列）		32,001,052.59	27,721,468.64	87,747,680.85	64,008,581.09
加：营业外收入		9,041.10	14,261.92	9,071.10	84,091.08
减：营业外支出		51,342.55		67,155.47	12,553.46
四、利润总额（亏损总额以“-”号填列）		31,958,751.14	27,735,730.56	87,689,596.48	64,080,118.71
减：所得税费用		6,205,583.89	5,231,490.38	15,600,506.77	10,936,526.69
五、净利润（净亏损以“-”号填列）		25,753,167.25	22,504,240.18	72,089,089.71	53,143,592.02
（一）按经营持续性分类：					
1. 持续经营净利润（净亏损以“-”号填列）		25,753,167.25	22,504,240.18	72,089,089.71	53,143,592.02
2. 终止经营净利润（净亏损以“-”号填列）					
（二）按所有权归属分类：					
1. 归属于母公司所有者的净利润（净亏损以“-”号填列）		23,938,174.40	20,624,662.96	68,398,215.81	50,193,052.69
2. 少数股东损益（净亏损以“-”号填列）		1,814,992.85	1,879,577.22	3,690,873.90	2,950,539.33
六、其他综合收益的税后净额		-21,944.30	656,360.66	-183,966.16	644,832.94
归属于母公司所有者的其他综合收益的税后净额		-21,944.30	656,360.66	-183,966.16	644,832.94
（一）不能重分类进损益的其他综合收益					
1. 重新计量设定受益计划变动额					
2. 权益法下不能转损益的其他综合收益					
3. 其他权益工具投资公允价值变动					
4. 企业自身信用风险公允价值变动					
5. 其他					
（二）将重分类进损益的其他综合收益		-21,944.30	656,360.66	-183,966.16	644,832.94
1. 权益法下可转损益的其他综合收益					
2. 其他债权投资公允价值变动					
3. 金融资产重分类计入其他综合收益的金额					
4. 其他债权投资信用减值准备					
5. 现金流量套期储备					
6. 外币财务报表折算差额		-21,944.30	656,360.66	-183,966.16	644,832.94
7. 其他					
归属于少数股东的其他综合收益的税后净额					
七、综合收益总额		25,731,222.95	23,160,600.84	71,905,123.55	53,788,424.96
归属于母公司所有者的综合收益总额		23,916,230.10	21,281,023.62	68,214,249.65	50,837,885.63
归属于少数股东的综合收益总额		1,814,992.85	1,879,577.22	3,690,873.90	2,950,539.33
八、每股收益：					
（一）基本每股收益		0.27	0.23	0.76	0.56
（二）稀释每股收益		0.27	0.23	0.76	0.56


法定代表人：

主管会计工作的负责人：

会计机构负责人：







# 母公司利润表

2021年1-9月

会企02表

编制单位：广州华研精密机械股份有限公司

单位：人民币元

项目	注释号	2021年7-9月	2020年7-9月	2021年1-9月	2020年1-9月
一、营业收入		106,892,444.13	135,394,827.69	308,454,835.53	304,237,095.02
减：营业成本		62,821,463.60	89,836,991.74	176,139,485.78	188,598,212.80
税金及附加		717,339.68	885,955.18	3,078,097.91	1,991,998.81
销售费用		7,747,379.14	8,929,036.44	25,434,783.86	20,701,093.09
管理费用		7,428,314.79	8,512,925.67	24,312,078.72	20,975,785.20
研发费用		6,600,698.46	7,537,786.44	16,961,292.25	15,173,506.84
财务费用		-1,158,944.39	881,988.91	-1,282,898.20	-501,178.97
其中：利息费用		2,851.36	6,128.02	11,045.63	20,760.23
利息收入		401,913.74	312,386.44	1,223,956.17	1,058,932.54
加：其他收益		66,900.01	490,367.20	371,900.03	1,599,167.73
投资收益（损失以“-”号填列）		1,483,574.43	1,317,600.00	6,176,194.26	3,147,600.00
其中：对联营企业和合营企业的投资收益					
以摊余成本计量的金融资产终止确认收益					
净敞口套期收益（损失以“-”号填列）					
公允价值变动收益（损失以“-”号填列）		47,100.00			
信用减值损失（损失以“-”号填列）		2,920,859.37	-542,971.13	2,625,166.63	-2,483,933.08
资产减值损失（损失以“-”号填列）		-3,203,731.42	-177,884.92	-2,683,342.95	-8,840,667.61
资产处置收益（损失以“-”号填列）					
二、营业利润（亏损以“-”号填列）		24,050,895.24	19,867,254.46	70,301,913.18	50,719,844.29
加：营业外收入		9,041.10	8,817.35	9,071.10	56,491.30
减：营业外支出		1,342.55		17,155.47	12,553.46
三、利润总额（亏损总额以“-”号填列）		24,058,593.79	19,876,071.81	70,293,828.81	50,763,782.13
减：所得税费用		3,643,263.22	2,970,213.25	10,046,626.34	7,413,368.04
四、净利润（净亏损以“-”号填列）		20,415,330.57	16,905,858.56	60,247,202.47	43,350,414.09
（一）持续经营净利润（净亏损以“-”号填列）		20,415,330.57	16,905,858.56	60,247,202.47	43,350,414.09
（二）终止经营净利润（净亏损以“-”号填列）					
五、其他综合收益的税后净额					
（一）不能重分类进损益的其他综合收益					
1.重新计量设定受益计划变动额					
2.权益法下不能转损益的其他综合收益					
3.其他权益工具投资公允价值变动					
4.企业自身信用风险公允价值变动					
5.其他					
（二）将重分类进损益的其他综合收益					
1.权益法下可转损益的其他综合收益					
2.其他债权投资公允价值变动					
3.金融资产重分类计入其他综合收益的金额					
4.其他债权投资信用减值准备					
5.现金流量套期储备					
6.外币财务报表折算差额					
7.其他					
六、综合收益总额		20,415,330.57	16,905,858.56	60,247,202.47	43,350,414.09
七、每股收益：					
（一）基本每股收益					
（二）稀释每股收益					

法定代表人：

 曾卫群

主管会计工作的负责人：

 敏怡

会计机构负责人：

 曾卫群



# 合并现金流量表

2021年1-9月

会合03表

编制单位：广州华研精密机械股份有限公司

单位：人民币元

项 目	注 释	2021年1-9月	2020年1-9月
<b>一、经营活动产生的现金流量：</b>			
销售商品、提供劳务收到的现金		478,684,225.94	327,224,204.93
客户存款和同业存放款项净增加额			
向中央银行借款净增加额			
向其他金融机构拆入资金净增加额			
收到原保险合同保费取得的现金			
收到再保业务现金净额			
保户储金及投资款净增加额			
收取利息、手续费及佣金的现金			
拆入资金净增加额			
回购业务资金净增加额			
代理买卖证券收到的现金净额			
收到的税费返还			
收到其他与经营活动有关的现金		3,174,101.83	4,564,743.40
经营活动现金流入小计		481,858,327.77	331,788,948.33
购买商品、接受劳务支付的现金		210,795,319.65	169,642,410.66
客户贷款及垫款净增加额			
存放中央银行和同业款项净增加额			
支付原保险合同赔付款项的现金			
拆出资金净增加额			
支付利息、手续费及佣金的现金			
支付保单红利的现金			
支付给职工以及为职工支付的现金		70,529,332.96	53,658,085.63
支付的各项税费		27,250,968.43	20,574,823.64
支付其他与经营活动有关的现金		32,244,642.24	41,993,760.15
经营活动现金流出小计		340,820,263.28	285,869,080.08
经营活动产生的现金流量净额		141,038,064.49	45,919,868.25
<b>二、投资活动产生的现金流量：</b>			
收回投资收到的现金		365,337,500.00	
取得投资收益收到的现金		730,194.26	
处置固定资产、无形资产和其他长期资产收回的现金净额		15,250.00	5,150.00
处置子公司及其他营业单位收到的现金净额			
收到其他与投资活动有关的现金			
投资活动现金流入小计		366,082,944.26	5,150.00
购建固定资产、无形资产和其他长期资产支付的现金		11,163,215.59	12,719,196.55
投资支付的现金		365,337,500.00	
质押贷款净增加额			
取得子公司及其他营业单位支付的现金净额			
支付其他与投资活动有关的现金			
投资活动现金流出小计		376,500,715.59	12,719,196.55
投资活动产生的现金流量净额		-10,417,771.32	-12,714,046.55
<b>三、筹资活动产生的现金流量：</b>			
吸收投资收到的现金			
其中：子公司吸收少数股东投资收到的现金			
取得借款收到的现金			
收到其他与筹资活动有关的现金			525,000.00
筹资活动现金流入小计			525,000.00
偿还债务支付的现金			
分配股利、利润或偿付利息支付的现金		2,613,006.93	26,190,729.20
其中：子公司支付给少数股东的股利、利润		2,554,000.00	1,152,400.00
支付其他与筹资活动有关的现金		4,859,190.82	1,229,986.24
筹资活动现金流出小计		7,472,197.75	27,420,715.44
筹资活动产生的现金流量净额		-7,472,197.75	-26,895,715.44
四、汇率变动对现金及现金等价物的影响		96,550.55	220,522.68
五、现金及现金等价物净增加额		123,244,645.97	6,530,628.93
加：期初现金及现金等价物余额		117,879,881.40	86,747,369.52
六、期末现金及现金等价物余额		241,124,527.37	93,277,998.45


法定代表人：

主管会计工作的负责人：

会计机构负责人：

  
包贺林

  
李敬信

  
曾卫群

天晟会计师事务所(普通合伙)  
审核之章



# 母公司现金流量表

2021年1-9月


会企03表

编制单位：广州华研精密机械股份有限公司


单位：人民币元

项目	注释号	2021年1-9月	2020年1-9月
<b>一、经营活动产生的现金流量：</b>			
销售商品、提供劳务收到的现金		413,108,891.92	276,616,311.87
收到的税费返还			
收到其他与经营活动有关的现金		3,262,427.27	2,639,458.22
经营活动现金流入小计		416,371,319.19	279,255,770.09
购买商品、接受劳务支付的现金		191,874,073.97	163,813,205.14
支付给职工以及为职工支付的现金		60,732,004.20	45,147,655.20
支付的各项税费		18,735,768.51	14,773,446.18
支付其他与经营活动有关的现金		19,146,027.28	27,235,831.42
经营活动现金流出小计		290,487,873.96	250,970,137.93
经营活动产生的现金流量净额		125,883,445.23	28,285,632.16
<b>二、投资活动产生的现金流量：</b>			
收回投资收到的现金		365,337,500.00	
取得投资收益收到的现金		3,980,194.26	1,830,000.00
处置固定资产、无形资产和其他长期资产收回的现金净额		15,250.00	5,150.00
处置子公司及其他营业单位收到的现金净额			
收到其他与投资活动有关的现金			
投资活动现金流入小计		369,332,944.26	1,835,150.00
购建固定资产、无形资产和其他长期资产支付的现金		10,068,189.17	7,604,123.00
投资支付的现金		365,337,500.00	
取得子公司及其他营业单位支付的现金净额			
支付其他与投资活动有关的现金			
投资活动现金流出小计		375,405,689.17	7,604,123.00
投资活动产生的现金流量净额		-6,072,744.91	-5,768,973.01
<b>三、筹资活动产生的现金流量：</b>			
吸收投资收到的现金			
取得借款收到的现金			
收到其他与筹资活动有关的现金			
筹资活动现金流入小计			
偿还债务支付的现金			
分配股利、利润或偿付利息支付的现金			25,020,760.23
支付其他与筹资活动有关的现金			
筹资活动现金流出小计			25,020,760.23
筹资活动产生的现金流量净额			-25,020,760.23
<b>四、汇率变动对现金及现金等价物的影响</b>			
		169,227.29	-489,949.19
<b>五、现金及现金等价物净增加额</b>			
		119,979,927.61	-2,994,050.27
加：期初现金及现金等价物余额		90,486,527.63	73,338,771.75
<b>六、期末现金及现金等价物余额</b>			
		210,466,455.24	70,344,721.48


法定代表人：


 包雪林

主管会计工作的负责人：

 李敏怡

会计机构负责人：

 曾卫群



# 广州华研精密机械股份有限公司

## 财务报表附注

2021年1-9月

金额单位：人民币元

### 一、公司基本情况

广州华研精密机械股份有限公司（以下简称公司或本公司）前身系原广州华研精密机械有限公司（以下简称广州华研公司），广州华研公司系由自然人包贺林和温世旭共同出资组建，于2002年5月13日在广州市工商行政管理局登记注册，取得注册号为4401012037248的企业法人营业执照，注册资本150.00万元。广州华研公司以2017年6月30日为基准日，整体变更为股份有限公司，于2017年11月29日在广州市工商行政管理局登记注册，总部位于广东省广州市。公司现持有统一社会信用代码为91440183737177038K的营业执照，注册资本9,000.00万元，股份总数9,000.00万股（每股面值1元）。

本公司属于专用设备制造行业，主要经营活动为：塑料加工专用设备制造；瓶胚加工业；制药专用设备制造；具有独立功能专用机械制造；电工机械专用设备制造；工业机器人制造；食品、酒、饮料及茶生产专用设备制造；日用化工专用设备制造；模具制造；机械配件零售；专用设备修理；专用设备销售。

### 二、遵循企业会计准则的声明

本公司所编制的财务报表符合企业会计准则的要求，除本财务报表附注三所述的会计政策变更事项外，采用的会计政策与上年度财务报表相一致，真实、完整地反映了公司的财务状况、经营成果和现金流量等有关信息。

### 三、公司会计政策变更

企业会计准则变化引起的会计政策变更

（一）本公司自2021年1月1日（以下称首次执行日）起执行经修订的《企业会计准则第21号——租赁》（以下简称新租赁准则）。

1. 对本公司作为承租人的租赁合同，公司根据首次执行日执行新租赁准则与原准则的

累计影响数调整本报告期期初留存收益及财务报表其他相关项目金额，对可比期间信息不予调整。具体处理如下：

对于首次执行日前的融资租赁，公司在首次执行日按照融资租入资产和应付融资租赁款的原账面价值，分别计量使用权资产和租赁负债。

对于首次执行日前的经营租赁，公司在首次执行日根据剩余租赁付款额按首次执行日公司增量借款利率折现的现值计量租赁负债，按照假设自租赁期开始日即采用新租赁准则的账面价值（采用首次执行日公司增量借款利率作为折现率），并根据预付租金进行必要调整计量使用权资产。

在首次执行日，公司对使用权资产进行减值测试并进行相应会计处理。

(1) 执行新租赁准则对公司 2021 年 1 月 1 日财务报表的主要影响如下：

项 目	资产负债表		
	2020 年 12 月 31 日	新租赁准则 调整影响	2021 年 1 月 1 日
固定资产	94,290,963.96		94,290,963.96
使用权资产		13,755,652.46	13,755,652.46
一年内到期的非流动负债	306,946.81	2,501,045.31	2,807,992.12
租赁负债		13,210,836.23	13,210,836.23
长期应付款	131,889.62		131,889.62
未分配利润	120,500,333.71	-1,271,548.90	119,228,784.81
盈余公积	18,952,471.10		18,952,471.10
少数股东权益	15,637,030.28	-684,680.18	14,952,350.10

(2) 本公司 2020 年度财务报表中披露的重大经营租赁中尚未支付的最低租赁付款额为 17,840,665.24 元，将其按首次执行日增量借款利率折现的现值为 15,711,881.54 元，折现后的金额与首次执行日计入资产负债表的与原经营租赁相关的租赁负债的差额为 2,128,783.70 元。

首次执行日计入资产负债表的租赁负债所采用的公司增量借款利率的加权平均值为 4.90%。

(3) 对首次执行日前的经营租赁采用的简化处理

对于首次执行日后 12 个月内完成的租赁合同，公司采用简化方法，不确认使用权资产和租赁负债；上述简化处理对公司财务报表无显著影响。



(二) 公司自 2021 年 1 月 26 日起执行财政部于 2021 年度颁布的《企业会计准则解释第 14 号》，该项会计政策变更对公司财务报表无影响。

#### 四、经营季节性特征

本公司经营活动除瓶坯制品加工业务外不存在明显季节性特征。

#### 五、合并财务报表范围的变更

本报告期内不存在合并财务报表范围的变更。

#### 六、性质特别或者金额异常的合并财务报表项目注释

说明：本财务报表附注的上年年末数指 2020 年 12 月 31 日财务报表数，期初数指财务报表上年年末数按新租赁准则调整后的 2021 年 1 月 1 日的的数据，期末数指 2021 年 9 月 30 日财务报表数，本中期指 2021 年 7 -9 月，上年度可比中期指 2020 年 7 月-9 月，年初至本中期末指 2021 年 1-9 月，上年度年初至上年度可比中期末指 2020 年 1-9 月。

##### (一) 合并资产负债表项目注释

##### 1. 货币资金

##### (1) 明细情况

项 目	期末数	上年年末数
库存现金	40,983.42	11,394.95
银行存款	241,083,543.95	117,868,486.45
其他货币资金	3,774,000.00	4,818,000.00
合 计	244,898,527.37	122,697,881.40

##### (2) 受限情况说明

2021 年 9 月 30 日，公司其他货币资金金额为 3,774,000.00 元，其中 174,000.00 元为保函保证金，使用受限；3,600,000.00 元为广东省广州市增城区人民法院根据深圳市博威电气有限公司提交的财产保全申请冻结公司银行存款，使用受限。

##### 2. 应收账款

##### (1) 明细情况

##### 1) 类别明细情况



种 类	期末数				账面价值
	账面余额		坏账准备		
	金额	比例 (%)	金额	计提比例 (%)	
单项计提坏账准备	6,706,450.43	7.09	6,706,450.43	100.00	
按组合计提坏账准备	87,869,800.97	92.91	5,637,830.99	6.42	82,231,969.98
合 计	94,576,251.40	100.00	12,344,281.42	13.05	82,231,969.98

(续上表)

种 类	上年年末数				账面价值
	账面余额		坏账准备		
	金额	比例 (%)	金额	计提比例 (%)	
单项计提坏账准备	6,302,545.05	7.05	6,302,545.05	100.00	
按组合计提坏账准备	83,064,492.00	92.95	5,906,462.69	7.11	77,158,029.31
合 计	89,367,037.05	100.00	12,209,007.74	13.66	77,158,029.31

2) 单项计提坏账准备的应收账款

① 2021年9月30日

单位名称	账面余额	坏账准备	计提比例 (%)	计提理由
泰安汇源食品饮料有限公司	3,157,750.00	3,157,750.00	100.00	预计无法收回
茂鼎实业股份有限公司	3,009,999.96	3,009,999.96	100.00	预计无法收回
南京茂宏饮料有限公司	218,714.59	218,714.59	100.00	预计无法收回
其他	319,985.88	319,985.88	100.00	预计无法收回
小 计	6,706,450.43	6,706,450.43	100.00	预计无法收回

② 2020年12月31日

单位名称	账面余额	坏账准备	计提比例 (%)	计提理由
茂鼎实业股份有限公司	2,926,080.46	2,926,080.46	100.00	预计无法收回
南京茂宏饮料有限公司	218,714.59	218,714.59	100.00	预计无法收回
泰安汇源食品饮料有限公司	3,157,750.00	3,157,750.00	100.00	预计无法收回

单位名称	账面余额	坏账准备	计提比例(%)	计提理由
小 计	6,302,545.05	6,302,545.05	100.00	

3) 采用组合计提坏账准备的应收账款

项 目	期末数			上年年末数		
	账面余额	坏账准备	计提比例(%)	账面余额	坏账准备	计提比例(%)
账龄组合:						
1 年以内	80,539,952.04	4,026,997.61	5.00	76,031,879.37	3,801,593.97	5.00
1-2 年	4,035,858.45	403,585.85	10.00	2,854,272.02	285,427.20	10.00
2-3 年	2,675,423.57	802,627.07	30.00	2,755,960.61	826,788.19	30.00
3-4 年	427,892.91	213,946.46	50.00	590,555.56	295,277.78	50.00
4-5 年				672,244.44	537,795.55	80.00
5 年以上	190,674.00	190,674.00	100.00	159,580.00	159,580.00	100.00
小 计	87,869,800.97	5,637,830.99	6.42	83,064,492.00	5,906,462.69	7.11

(2) 坏账准备变动情况

项 目	期初数	本期增加			本期减少			期末数
		计提	收回	其他	转回	核销	其他	
单项计提坏账准备	6,302,545.05	403,905.38						6,706,450.43
按组合计提坏账准备	5,906,462.69	-268,631.70						5,637,830.99
小 计	12,209,007.74	135,273.68						12,344,281.42

(3) 应收账款金额前 5 名情况

单位名称	账面余额	占应收账款余额的比例(%)	坏账准备
珠海中富实业股份有限公司	16,773,582.07	17.74	965,790.44
景田(深圳)食品饮料集团有限公司	16,097,632.40	17.02	804,881.62
华润怡宝饮料(中国)投资有限公司	7,487,667.80	7.92	374,383.39
元气森林(北京)食品科技集团有限公司	7,239,276.55	7.65	361,963.83
MAYORA 集团	7,155,492.46	7.57	357,774.62
小 计	54,753,651.28	57.90	2,864,793.90

3. 存货

(1) 明细情况

项 目	期末数		
	账面余额	跌价准备	账面价值
原材料	101,564,244.07	3,403,796.84	98,160,447.23
在产品	27,239,671.83		27,239,671.83
库存商品	42,169,083.55		42,169,083.55
发出商品	100,399,647.78		100,399,647.78
委托加工物资	4,650,062.36		4,650,062.36
包装物	75,354.06		75,354.06
合同履约成本	583,276.71		583,276.71
合 计	276,681,340.36	3,403,796.84	273,277,543.52

(续上表)

项 目	上年年末数		
	账面余额	跌价准备	账面价值
原材料	104,180,459.18	6,569,091.21	97,611,367.97
在产品	24,047,888.70		24,047,888.70
库存商品	59,207,088.73		59,207,088.73
发出商品	40,505,732.08	212,497.85	40,293,234.23
委托加工物资	991,506.06		991,506.06
包装物	119,568.06		119,568.06
合同履约成本	583,276.71		583,276.71
合 计	229,635,519.52	6,781,589.06	222,853,930.46

(2) 存货跌价准备

1) 明细情况

项 目	期初数	本期增加		本期减少		期末数
		计提	其他	转回或转销	其他	
原材料	6,569,091.21	323,356.01		3,488,650.38		3,403,796.84
发出商品	212,497.85			212,497.85		



项 目	期初数	本期增加		本期减少		期末数
		计提	其他	转回或转销	其他	
小 计	6,781,589.06	323,356.01		3,701,148.23		3,403,796.84

2) 确定可变现净值的具体依据、报告期转回或转销存货跌价准备的原因

项 目	确定可变现净值的具体依据	本期转回存货跌价准备的原因	本期转销存货跌价准备的原因
原材料、发出商品	相关产成品估计售价减去至完工估计将要发生的成本、估计的销售费用以及相关税费后的金额确定可变现净值或相关原材料估计售价减去估计的销售费用以及相关税费后的金额确定可变现净值	以前期间计提了存货跌价准备的存货可变现净值上升	本期已将期初计提存货跌价准备的存货耗用或售出

(3) 合同履约成本

项 目	期初数	本期增加	本期摊销	本期计提减值	期末数
注坯系统水路、电路、气路安装工程	583,276.71				583,276.71
小 计	583,276.71				583,276.71

4. 使用权资产

项 目	房屋及建筑物	合 计
成本		
期初数	23,629,159.45	23,629,159.45
本期增加金额	1,903,034.45	1,903,034.45
本期减少金额		
期末数	25,532,193.90	25,532,193.90
累计折旧		
期初数	9,873,506.99	9,873,506.99
本期增加金额	2,611,758.46	2,611,758.46
1) 计提	2,611,758.46	2,611,758.46
本期减少金额		
期末数	12,485,265.45	12,485,265.45
账面价值		
期末账面价值	13,046,928.45	13,046,928.45



项 目	房屋及建筑物	合 计
期初账面价值	13,755,652.46	13,755,652.46

#### 5. 应付账款

##### (1) 明细情况

项 目	期末数	上年年末数
材料设备款	110,427,295.69	84,767,508.62
费用款	5,773,001.36	7,464,700.32
合 计	116,200,297.05	92,232,208.94

##### (2) 账龄 1 年以上重要的应付账款

项 目	金额	未偿还或结转的原因
东莞市德富特殊钢有限公司	636,545.03	未结算
小 计	636,545.03	

#### 6. 合同负债

项 目	期末数	上年年末数
货款	168,547,918.65	98,282,688.61
合 计	168,547,918.65	98,282,688.61

#### 7. 租赁负债

项 目	期末数
尚未支付的租赁付款额	12,143,840.92
减：未确认融资费用	1,001,722.42
合 计	11,142,118.50

#### 8. 预计负债

项 目	期末数	上年年末数	形成原因
产品质量保证	12,819,656.67	12,786,738.03	根据经验百分比预提售后服务费
合 计	12,819,656.67	12,786,738.03	

## 9. 未分配利润

### (1) 明细情况

项 目	期末数	上年年末数
调整前上期末未分配利润	120,500,333.71	73,566,980.20
调整期初未分配利润合计数（调增+，调减-）	-1,271,548.90	
调整后期初未分配利润	119,228,784.81	73,566,980.20
加：本期归属于母公司所有者的净利润	68,398,215.81	78,581,022.48
减：提取法定盈余公积		6,647,668.97
应付普通股股利		25,000,000.00
期末未分配利润	187,627,000.62	120,500,333.71

### (2) 调整期初未分配利润明细

本公司自 2021 年 1 月 1 日起执行新租赁准则，由于会计政策变更，影响期初未分配利润-1,271,548.90 元。

## (二) 合并利润表项目注释

### 1. 营业收入/营业成本

#### (1) 明细情况

项 目	本中期	上年度可比中期
主营业务收入	134,260,192.24	160,097,065.84
其他业务收入	1,280,010.86	1,065,917.38
营业成本	78,636,220.42	101,452,599.02

(续上表)

项 目	年初至本中期末	上年度年初至上年度可比中期末
主营业务收入	379,068,240.44	360,974,777.10
其他业务收入	3,798,419.01	3,226,871.14
营业成本	213,609,736.31	215,920,151.12

### (2) 公司前 5 名客户的营业收入情况

#### 1) 本中期

客户名称	营业收入	占公司全部营业收入的比例(%)
元气森林（北京）食品科技集团有限公司	50,703,539.82	37.41
景田（深圳）食品饮料集团有限公司	14,245,692.48	10.51
珠海中富实业股份有限公司	11,444,925.85	8.44
华润怡宝饮料（中国）投资有限公司	9,489,767.02	7.00
今麦郎饮品股份有限公司	6,644,315.28	4.90
小 计	92,528,240.45	68.26

2) 年初至本中期末

客户名称	营业收入	占公司全部营业收入的比例(%)
元气森林（北京）食品科技集团有限公司	50,703,539.82	13.24
景田（深圳）食品饮料集团有限公司	38,946,311.74	10.17
MAYORA 集团	37,670,334.33	9.84
今麦郎饮品股份有限公司	36,212,027.94	9.46
珠海中富实业股份有限公司	28,303,686.13	7.39
小 计	191,835,899.96	50.10

2. 销售费用

项 目	本中期	上年度可比中期
售后服务费	2,177,815.75	2,583,973.68
职工薪酬	3,255,516.65	4,133,393.80
运费	2,563,826.99	1,664,139.77
差旅费	961,305.38	904,482.66
业务招待费	328,637.24	369,076.06
中介服务费	366,011.59	1,656,146.19
展览费		302,950.74
标书费用	10,000.00	40,675.25
其他	67,184.36	59,184.32
合 计	9,730,297.96	11,714,022.47

(续上表)



项 目	年初至本中期末	上年度年初至上年度可比中期末
售后服务费	7,824,880.58	6,395,429.69
职工薪酬	9,635,741.43	8,774,062.57
运费	7,445,131.15	4,335,888.76
差旅费	2,983,022.47	1,801,449.97
业务招待费	1,155,139.58	810,540.60
中介服务费	4,449,930.93	4,262,260.92
展览费	141,448.29	758,832.81
标书费用	10,200.00	40,675.25
其他	378,697.91	98,849.17
合 计	34,024,192.34	27,277,989.74

## 七、关联方关系及其交易

### (一) 关联方关系

#### 1. 本公司的实际控制人情况

本公司控股股东为包贺林先生和温世旭先生，截至 2021 年 9 月 30 日，包贺林先生直接持股比例为 38.1036%，温世旭先生直接持股比例为 38.1036%，两人通过葆莱投资和旭扬投资分别间接持有公司 9.5259%、9.5259% 股权，两人合计持有本公司 95.2590% 的股权。包贺林和温世旭先生于 2020 年 5 月 27 日签订一致行动协议，实际控制人为包贺林先生和温世旭先生。

#### 2. 本公司的子公司情况

子公司名称	主要经营地	注册地	业务性质	持股比例(%)		取得方式
				直接	间接	
华研精密机械(香港)有限公司	香港	香港	商业	100.00		设立
唐山市勋宇包装制品有限公司	唐山	唐山	制造业	65.00		同一控制下企业合并
福建勋宇包装制品有限公司	莆田	莆田	制造业	65.00		同一控制下企业合并
惠州市勋宇包装制品有限公司	惠州	惠州	制造业	65.00		同一控制下企业合并
六安市宝创新材料有限公司	六安	六安	制造业	73.20		设立



子公司名称	主要经营地	注册地	业务性质	持股比例(%)		取得方式
				直接	间接	
广州华研制药设备有限公司	广州	广州	制造业	60.00		设立

3. 报告期与本公司发生关联方交易，或报告期与本公司发生关联方交易形成余额的其他关联方情况

其他关联方名称	其他关联方与本公司关系
肇庆市三和塑料容器有限公司	实际控制人控制的公司
广州市日博塑料包装机械有限公司	温世旭前妻持股 24.50%的公司
佛山市勛宇包装制品有限公司	子公司的重要少数股东
MY MOLDING SOLUTIONS INC.	高级管理人员魏朝之成年子女担任高级管理人员的企业

(二) 存在控制的关联方发生变化的情况说明

本报告期内不存在控制的关联方发生变化的情况。

(三) 关联方交易情况

1. 销售货物

关联方名称	本中期		上年度可比中期	
	金额	定价方式	金额	定价方式
MY MOLDING SOLUTIONS INC.	1,790.62	合同约定	143,865.63	合同约定
肇庆市三和塑料容器有限公司		合同约定	27,462.37	合同约定
佛山市勛宇包装制品有限公司	5,786,609.82	合同约定	684,587.13	合同约定
小计	5,788,400.44		855,915.13	

(续上表)

关联方名称	年初至本中期末		上年度年初至上年度可比中期末	
	金额	定价方式	金额	定价方式
MY MOLDING SOLUTIONS INC.	2,998,936.97	合同约定	873,182.56	合同约定
肇庆市三和塑料容器有限公司	204,621.34	合同约定	286,673.51	合同约定
佛山市勛宇包装制品有限公司	5,980,047.43	合同约定	1,524,989.80	合同约定

2. 关联方未结算项目

(1) 应收关联方款项

单位名称	期末数		上年年末数	
	账面余额	坏账准备	账面余额	坏账准备
应收账款				
肇庆市三和塑料容器有限公司	311,943.70	15,597.19	117,038.00	5,851.90
佛山市勋宇包装制品有限公司	4,996,429.60	249,821.48	3,426.50	171.33
广州市日博塑料包装机械有限公司	13,026.16	1,827.85	13,026.16	1,302.62
小 计	5,321,399.46	267,246.52	133,490.66	7,325.85

(2) 应付关联方款项

单位名称	期末数	上年年末数
应付账款		
广州市日博塑料包装机械有限公司	11,121.23	11,121.23
小 计	11,121.23	11,121.23
其他应付款		
佛山市勋宇包装制品有限公司	702,431.50	1,205,000.00
小 计	702,431.50	1,205,000.00

## 八、其他重要事项

### (一) 资产负债表日后事项

截至本财务报表批准报出日，本公司不存在需要披露的重要资产负债表日后事项。

### (二) 或有事项

未决诉讼仲裁形成的或有负债及其财务影响

2020年9月深圳市博威电气有限公司（以下简称深圳博威）向中国广州仲裁委员会申请仲裁，要求公司返还设备款360万元、材料款8.32万元及相应利息，赔偿因履行合同不当造成的损失，并承担深圳博威因主张权利发生的公证费用、律师费用、仲裁费用等。2020年9月9日，广东省广州市增城区人民法院根据深圳博威提交的财产保全申请冻结公司银行存款360万元，冻结期限为一年。

2021年9月7日广州仲裁委员会对该案作出裁决，对申请人和被申请人的请求不予支持。收到裁决书后，深圳博威向广东省广州市中级人民法院申请撤销仲裁裁决，目前该申请尚未裁定。

### (三) 承诺事项

截至资产负债表日，本公司不存在需要披露的重要承诺事项。

#### (四) 资产受限情况

截至期末，本公司资产受限情况如下：

资产名称	账面价值	受限原因
货币资金	174,000.00	保函保证金
	3,600,000.00	冻结资金
合计	3,774,000.00	

### 九、其他补充资料

#### (一) 非经常性损益

非经常性损益明细表

项目	本中期	年初至本中期末
非流动性资产处置损益，包括已计提资产减值准备的冲销部分	-1,101.82	-16,914.42
计入当期损益的政府补助（与公司正常经营业务密切相关，符合国家政策规定、按照一定标准定额或定量持续享受的政府补助除外）	307,203.88	616,963.53
除同公司正常经营业务相关的有效套期保值业务外，持有交易性金融资产、衍生金融资产、交易性金融负债、衍生金融负债产生的公允价值变动损益，以及处置交易性金融资产、衍生金融资产、交易性金融负债、衍生金融负债和其他债权投资取得的投资收益	432,674.43	730,194.26
除上述各项之外的其他营业外收入和支出	-41,199.63	-41,169.95
其他符合非经常性损益定义的损益项目	-635,568.46	-1,666,823.71
小计	62,008.40	-377,750.29
减：企业所得税影响数（所得税减少以“-”表示）	27,796.79	-37,156.19
少数股东权益影响额（税后）	34,808.84	36,899.51
归属于母公司所有者的非经常性损益净额	-597.23	-377,493.61

#### (二) 净资产收益率及每股收益

##### 1. 明细情况

##### (1) 本中期

报告期利润	加权平均净资产收益率(%)	每股收益(元/股)	
		基本每股收益	稀释每股收益



归属于公司普通股股东的净利润	6.28	0.27	0.27
扣除非经常性损益后归属于公司普通股股东的净利润	6.28	0.27	0.27

(2) 期初至本中期末

报告期利润	加权平均净资产收益率(%)	每股收益(元/股)	
		基本每股收益	稀释每股收益
归属于公司普通股股东的净利润	19.07	0.76	0.76
扣除非经常性损益后归属于公司普通股股东的净利润	19.17	0.76	0.76

2. 加权平均净资产收益率的计算过程

项目	序号	本中期	年初至本中期末	
归属于公司普通股股东的净利润	A	23,938,174.40	68,398,215.81	
非经常性损益	B	-597.23	-377,493.61	
扣除非经常性损益后的归属于公司普通股股东的净利润	C=A-B	23,938,771.63	68,775,709.42	
归属于公司普通股股东的期初净资产	D	368,930,677.72	325,506,161.41	
发行新股或债转股等新增的、归属于公司普通股股东的净资产	E			
新增净资产次月起至报告期期末的累计月数	F			
回购或现金分红等减少的、归属于公司普通股股东的净资产	G			
减少净资产次月起至报告期期末的累计月数	H			
其他	(事项一, 外币报表折算差额)	I <sub>1</sub>	-21,944.30	-183,966.16
	增减净资产次月起至报告期期末的累计月数	J <sub>1</sub>	1.5	4.50
	(事项二, 专项储备)	I <sub>2</sub>	342,065.54	740,111.20
	增减净资产次月起至报告期期末的累计月数	J <sub>2</sub>	1.5	4.50
	(事项三, 新租赁准则调整期初留存收益)	I <sub>3</sub>		-1,271,548.90
	增减净资产次月起至报告期期末的累计月数	J <sub>3</sub>		9.00
报告月份数	K	3	9.00	
加权平均净资产	$L = \frac{D+A}{2} + \frac{E \times F}{K} - G + \frac{H}{K} \pm I$	381,059,825.54	358,711,792.94	

项 目	序号	本中期	年初至本中期末
加权平均净资产收益率	M=A/L	6.28%	19.07%
扣除非经常损益加权平均净资产收益率	N=C/L	6.28%	19.17%

(三) 公司主要财务报表项目的异常情况及原因说明

资产负债表项目	期末数	上年年末数	变动幅度	变动原因说明
货币资金	244,898,527.37	122,697,881.40	99.59%	系公司重视经营资金的回收,经营性现金净流量逐年上升所致
合同资产	11,105,954.66	7,595,558.01	46.22%	随业务量增加而增加
其他非流动资产	6,513,687.66	798,892.38	715.34%	系预付大额长期资产款所致
合同负债	168,547,918.65	98,282,688.61	71.49%	主要系公司技术日趋成熟,老客户回购增多,业务量增加所致
其他流动负债	19,043,119.98	9,677,161.36	96.78%	预收款项增加,相应销项税增加所致
利润表项目	年初至本中期末	上年年初至上年度可比中期末	变动幅度	变动原因说明
营业收入	382,866,659.45	364,201,648.24	5.12%	主要系公司技术日趋成熟,市场竞争力提升,毛利率水平有所提高;同时模具产能扩大及市场开拓力度加强等因素,使得高毛利率业务占比提高
营业成本	213,609,736.31	215,920,151.12	-1.07%	
销售费用	34,024,192.34	27,277,989.74	24.73%	随业务量增加而增加,同时,上年同期受疫情影响差旅费和运费较低
所得税费用	15,600,506.77	10,936,526.69	42.65%	随利润变动而变动

广州华研精密机械股份有限公司

二〇二一年十月二十七日





# 营业执照

(副本)

统一社会信用代码  
913300005793421213 (3/3)



扫描二维码或  
国家企业信用信息公示系  
统系统“了解更多登  
记、备案、许可、监  
管信息”

名称 天健会计师事务所(特殊普通合伙)

成立日期 2011年07月18日

类型 特殊普通合伙企业

合伙期限 2011年07月18日至长期

执行事务合伙人 胡少先

主要经营场所 浙江省杭州市西湖区西溪路128号6楼

### 经营范围

审计企业会计报表,出具审计报告;验证企业资本,出具验资报告;办理企业合并、分立、清算事宜中的审计业务,出具有关报告;基本建设年度决算审计;代理记账;会计咨询、税务咨询、管理咨询;会计培训;信息系统审计;法律、法规规定  
的其他业务。(依法须经批准的项目,经相关部门批准后方可开展经营活动)



登记机关

2021年3月8日



国家企业信用信息公示系统网址: <http://www.gsxt.gov.cn>

2021年3月30日通过

国家市场监督管理总局监制

仅为广州华研精密机械股份有限公司首次公开发行股票之目的而提供文件的复印件,仅用于说明天健会计师事务所(特殊普通合伙)合法经营未经本所书面同意,此文件不得用作任何其他用途,亦不得向第三方传送或披露。





证书序号：000390

# 会计师事务所 证券、期货相关业务许可证

经财政部、中国证券监督管理委员会审查，批准  
天健会计师事务所（特殊普通合伙） 执行证券、期货相关业务。

首席合伙人：胡少先



证书号：44

发证时间：

二〇一一年十一月八日

证书有效期至：

二〇一二年十一月八日

仅为广州华研精密机械股份有限公司首次公开发行股票之目的而提供文件的复印件，仅用于说明天健会计师事务所（特殊普通合伙）具有证券期货相关业务执业资质未经本所书面同意，此文件不得用作任何其他用途，亦不得向第三方传送或披露。



# 会计师事务所 执业证书

名称：天健会计师事务所（特殊普通合伙）

首席合伙人：胡少先

主任会计师：

经营场所：浙江省杭州市西溪路128号6楼

组织形式：特殊普通合伙

执业证书编号：33000001

批准执业文号：浙财会〔2011〕25号

批准执业日期：1988年11月21日设立，2011年12月28日改制



发证机关：

2019年12月25日

中华人民共和国财政部制

证书序号 0007666

## 说明

- 1、《会计师事务所执业证书》是证明持有人经财政部门依法审批，准予执行注册会计师法定业务的凭证。
- 2、《会计师事务所执业证书》记载事项发生变动的，应当向财政部门申请换发。
- 3、《会计师事务所执业证书》不得伪造、涂改、出租、出借、转让。
- 4、会计师事务所终止或执业许可注销的，应当向财政部门交回《会计师事务所执业证书》。

仅为广州华研精密机械股份有限公司首次公开发行股票（特殊普通合伙）提供文件的复印件，仅用于说明天健会计师事务所（特殊普通合伙）具有执业资质未经本所书面同意，此文件不得用作任何其他用途，亦不得向第三方传送或披露。



年度检验登记  
Annual Renewal Registration

本证书经检验合格，准予有效期一年。  
This certificate is valid for another year after this renewal.



2017年3月10日



姓名: 王振宇  
性别: 男  
出生日期: 1968.12.2  
工作单位: 物化达信隆会计师事务所有限公司  
身份证号: 152631681202001

注册号: 11000154063  
Subsidiary No.  
发证日期: 2018年1月10日  
Large Issue



年度检验  
Annual Renewal Registration

注册会计师及会计师事务所  
This certificate is valid for another year after this renewal.



年度检验  
Annual Renewal Registration

注册会计师及会计师事务所  
This certificate is valid for another year after this renewal.



注册会计师王振宇之执业证书  
Registered Member's Certificate of Mr. Wang Zhenyu, CPA

注册会计师王振宇之执业证书  
Registered Member's Certificate of Mr. Wang Zhenyu, CPA

物化达信隆

物化达信隆

仅为广州华研精密机械股份有限公司首次公开发行股票之目的而提供文件的复印件，仅用于说明王振宇是中国注册会计师未经本人书面同意，此文件不得用作任何其他用途，亦不得向第三方传送或披露。



中国注册会计师  
China Member Registration

天健会计师事务所  
Tianjian Accounting Firm (Special General Partnership)




320000015226

天健会计师事务所  
Tianjian Accounting Firm (Special General Partnership)

2017 04 14



2017 3 21



姓名 Full name 王昆  
 性别 Sex 男  
 出生日期 Date of birth 1987-01-20  
 工作单位 Working unit 天健会计师事务所(特殊普通合伙)北京分所  
 身份证号码 Identity card No. 4115221987012068976



特殊普通合伙  
印章

仅为广州华研精密机械股份有限公司首次公开发行股票之目的而提供文件的复印件，仅用于说明王昆是中国注册会计师未经本人书面同意，此文件不得用作任何其他用途，亦不得向第三方传送或披露。