

# 鑫元鑫新收益灵活配置混合型证券投资基金

## 2021 年年度报告

2021 年 12 月 31 日

基金管理人：鑫元基金管理有限公司

基金托管人：中国工商银行股份有限公司

送出日期：2022 年 3 月 25 日

## § 1 重要提示及目录

### 1.1 重要提示

基金管理人的董事会、董事保证本报告所载资料不存在虚假记载、误导性陈述或重大遗漏，并对其内容的真实性、准确性和完整性承担个别及连带的法律责任。本年度报告已经三分之二以上独立董事签字同意，并由董事长签发。

基金托管人中国工商银行股份有限公司根据本基金合同规定，于 2022 年 3 月 23 日复核了本报告中的财务指标、净值表现、利润分配情况、财务会计报告、投资组合报告等内容，保证复核内容不存在虚假记载、误导性陈述或者重大遗漏。

基金管理人承诺以诚实信用、勤勉尽责的原则管理和运用基金资产，但不保证基金一定盈利。

基金的过往业绩并不代表其未来表现。投资有风险，投资者在作出投资决策前应仔细阅读本基金的招募说明书及其更新。

本报告期自 2021 年 1 月 1 日起至 2021 年 12 月 31 日止。

## 1.2 目录

<b>§ 1 重要提示及目录</b> .....	<b>2</b>
1.1 重要提示.....	2
1.2 目录.....	3
<b>§2 基金简介</b> .....	<b>5</b>
2.1 基金基本情况.....	5
2.2 基金产品说明.....	5
2.3 基金管理人和基金托管人.....	5
2.4 信息披露方式.....	6
2.5 其他相关资料.....	6
<b>§ 3 主要财务指标、基金净值表现及利润分配情况</b> .....	<b>7</b>
3.1 主要会计数据和财务指标.....	7
3.2 基金净值表现.....	10
3.3 过去三年基金的利润分配情况.....	12
<b>§4 管理人报告</b> .....	<b>14</b>
4.1 基金管理人及基金经理情况.....	14
4.2 管理人对报告期内本基金运作合规守信情况的说明.....	17
4.3 管理人对报告期内公平交易情况的专项说明.....	17
4.4 管理人对报告期内基金的投资策略和业绩表现的说明.....	18
4.5 管理人对宏观经济、证券市场及行业走势的简要展望.....	19
4.6 管理人内部有关本基金的监察稽核工作情况.....	19
4.7 管理人对报告期内基金估值程序等事项的说明.....	20
4.8 管理人对报告期内基金利润分配情况的说明.....	20
4.9 报告期内管理人对本基金持有人数或基金资产净值预警情形的说明.....	21
<b>§5 托管人报告</b> .....	<b>22</b>
5.1 报告期内本基金托管人合规守信情况声明.....	22
5.2 托管人对报告期内本基金投资运作合规守信、净值计算、利润分配等情况的说明.....	22
5.3 托管人对本年度报告中财务信息等内容的真实、准确和完整发表意见.....	22
<b>§6 审计报告</b> .....	<b>23</b>
6.1 审计报告基本信息.....	23
6.2 审计报告的基本内容.....	23
<b>§7 年度财务报表</b> .....	<b>26</b>
7.1 资产负债表.....	26
7.2 利润表.....	27
7.3 所有者权益（基金净值）变动表.....	28
7.4 报表附注.....	29
<b>§8 投资组合报告</b> .....	<b>59</b>
8.1 期末基金资产组合情况.....	59
8.2 期末按行业分类的股票投资组合.....	59
8.3 期末按公允价值占基金资产净值比例大小排序的所有股票投资明细.....	60
8.4 报告期内股票投资组合的重大变动.....	61
8.5 期末按债券品种分类的债券投资组合.....	65
8.6 期末按公允价值占基金资产净值比例大小排序的前五名债券投资明细.....	65
8.7 期末按公允价值占基金资产净值比例大小排序的所有资产支持证券投资明细.....	66

8.8 报告期末按公允价值占基金资产净值比例大小排序的前五名贵金属投资明细 .....	66
8.9 期末按公允价值占基金资产净值比例大小排序的前五名权证投资明细 .....	66
8.10 报告期末本基金投资的股指期货交易情况说明 .....	66
8.11 报告期末本基金投资的国债期货交易情况说明 .....	66
8.12 投资组合报告附注 .....	66
<b>§ 9 基金份额持有人信息 .....</b>	<b>68</b>
9.1 期末基金份额持有人户数及持有人结构 .....	68
9.2 期末基金管理人的从业人员持有本基金的情况 .....	68
9.3 期末基金管理人的从业人员持有本开放式基金份额总量区间的情况 .....	68
9.4 期末兼任私募资产管理计划投资经理的基金经理本人及其直系亲属持有本人管理的产品情况 .....	68
<b>§ 10 开放式基金份额变动 .....</b>	<b>69</b>
<b>§ 11 重大事件揭示 .....</b>	<b>70</b>
11.1 基金份额持有人大会决议 .....	70
11.2 基金管理人、基金托管人的专门基金托管部门的重大人事变动 .....	70
11.3 涉及基金管理人、基金财产、基金托管业务的诉讼 .....	70
11.4 基金投资策略的改变 .....	70
11.5 为基金进行审计的会计师事务所情况 .....	70
11.6 管理人、托管人及其高级管理人员受稽查或处罚等情况 .....	71
11.7 基金租用证券公司交易单元的有关情况 .....	71
11.8 其他重大事件 .....	72
<b>§ 12 影响投资者决策的其他重要信息 .....</b>	<b>76</b>
12.1 报告期内单一投资者持有基金份额比例达到或超过 20% 的情况 .....	76
12.2 影响投资者决策的其他重要信息 .....	76
<b>§ 13 备查文件目录 .....</b>	<b>77</b>
13.1 备查文件目录 .....	77
13.2 存放地点 .....	77
13.3 查阅方式 .....	77

## § 2 基金简介

### 2.1 基金基本情况

基金名称	鑫元鑫新收益灵活配置混合型证券投资基金	
基金简称	鑫元鑫新收益	
基金主代码	001601	
基金运作方式	契约型开放式	
基金合同生效日	2015 年 7 月 15 日	
基金管理人	鑫元基金管理有限公司	
基金托管人	中国工商银行股份有限公司	
报告期末基金份额总额	59,263,481.62 份	
基金合同存续期	不定期	
下属分级基金的基金简称:	鑫元鑫新收益 A	鑫元鑫新收益 C
下属分级基金的交易代码:	001601	001602
报告期末下属分级基金的份额总额	59,003,630.22 份	259,851.40 份

### 2.2 基金产品说明

投资目标	本基金在秉承价值投资理念的情况下，严格控制投资组合风险，并在追求资金的安全与长期稳定增长的基础上，通过积极主动的资产配置，力争获得高于业绩比较基准的投资收益。
投资策略	本基金采用自上而下为主的分析模式、定性分析和定量分析相结合的研究方式，跟踪宏观经济基本面、政策面和资金等多方面因素，评估股票、债券及货币市场工具等大类资产的估值水平和投资价值，并利用上述大类资产之间的相互关联性进行灵活的资产配置，制定本基金的大类资产配置比例，并适时进行调整。
业绩比较基准	沪深 300 指数收益率×50%+上证国债指数收益率×50%
风险收益特征	本基金为混合型基金，在证券投资基金中属于预期风险收益水平中等的投资品种，预期收益和预期风险高于货币市场基金和债券型基金，低于股票型基金。

### 2.3 基金管理人和基金托管人

项目		基金管理人	基金托管人
名称		鑫元基金管理有限公司	中国工商银行股份有限公司
信息披露负责人	姓名	李晓燕	郭明
	联系电话	021-20892000 转	(010) 66105799
	电子邮箱	service@xyamc.com	custody@icbc.com.cn
客户服务电话		4006066188	95588
传真		021-20892111	(010) 66105798
注册地址		上海市静安区中山北路909号12层	北京市西城区复兴门内大街 55 号
办公地址		上海市静安区中山北路909号12层	北京市西城区复兴门内大街 55 号

邮政编码	200070	100140
法定代表人	洪伟	陈四清

## 2.4 信息披露方式

本基金选定的信息披露报纸名称	《中国证券报》
登载基金年度报告正文的管理人互联网网址	<a href="http://www.xyamc.com">http://www.xyamc.com</a>
基金年度报告备置地点	上海市静安区中山北路 909 号 12 层 鑫元基金管理有限公司

## 2.5 其他相关资料

项目	名称	办公地址
会计师事务所	安永华明会计师事务所（特殊普通合伙）	中国北京市东城区东长安街 1 号东方广场安永大楼 16 层
注册登记机构	鑫元基金管理有限公司	上海市静安区中山北路 909 号 12 层

## § 3 主要财务指标、基金净值表现及利润分配情况

## 3.1 主要会计数据和财务指标

金额单位：人民币元

3.1.1 期间数据和指标	2021 年		2020 年		2019 年	
	鑫元鑫新收益 A	鑫元鑫新收益 C	鑫元鑫新收益 A	鑫元鑫新收益 C	鑫元鑫新收益 A	鑫元鑫新收益 C
本期已实现收益	13,287,235.87	74,962.29	20,985,005.69	23,135.24	6,417,323.22	2,637.09
本期利润	-3,500,772.12	15,052.95	38,741,307.96	28,250.22	9,357,292.75	3,896.51
加权平均基金份额本期利润	-0.0496	0.0516	0.3915	0.3476	0.0944	0.1201
本期加权平均	-4.00%	4.21%	33.20%	28.97%	9.32%	12.06%

净值利润率						
本期基金份额净值增长率	0.85%	0.02%	39.30%	38.21%	9.84%	9.06%
3.1.2 期末数据和指标	2021 年末		2020 年末		2019 年末	
期末可供分配利润	8,235,461.12	32,444.29	112,570.25	-301.45	-1,487,190.55	-726.07
期末可供分配基金份额利润	0.1396	0.1249	0.0011	-0.0025	-0.0150	-0.0309



期末基金资产净值	74,301,759.35	322,455.89	123,329,694.40	147,521.14	104,276,593.95	24,340.24
期末基金份额净值	1.2593	1.2409	1.2487	1.2406	1.0533	1.0345
3.1.3 累计期末指标	2021 年末		2020 年末		2019 年末	
基金份额累计净值增长率	50.89%	44.42%	49.62%	44.38%	7.41%	4.47%

注：1、所述基金业绩指标不包括持有人认购或交易基金的各项费用，计入费用后实际收益水平要低于所列数字。

2、本期已实现收益指基金本期利息收入、投资收益、其他收入（不含公允价值变动收益）扣除相关费用后的余额，本期利润为本期已实现收益加上本期公允价值变动收益。

3、期末可供分配利润为期末资产负债表中未分配利润与未分配利润中已实现部分的孰低数。

### 3.2 基金净值表现

#### 3.2.1 基金份额净值增长率及其与同期业绩比较基准收益率的比较

鑫元鑫新收益 A

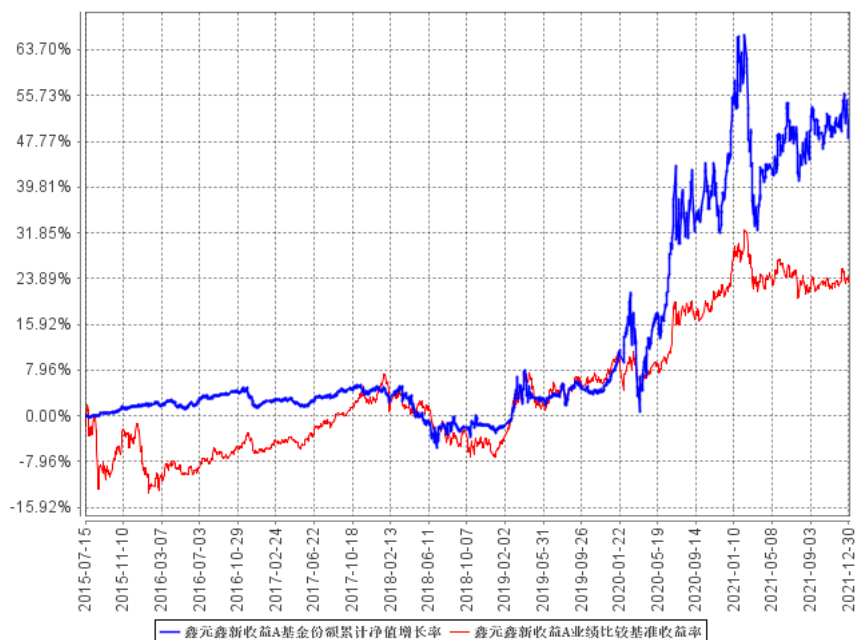
阶段	份额净值增长率①	份额净值增长率标准差②	业绩比较基准收益率③	业绩比较基准收益率标准差④	①—③	②—④
过去三个月	1.16%	0.79%	1.28%	0.40%	-0.12%	0.39%
过去六个月	-0.38%	0.98%	-1.45%	0.51%	1.07%	0.47%
过去一年	0.85%	1.23%	-0.48%	0.59%	1.33%	0.64%
过去三年	54.31%	1.13%	38.43%	0.64%	15.88%	0.49%
过去五年	48.41%	0.91%	34.57%	0.60%	13.84%	0.31%
自基金合同生效起至今	50.89%	0.81%	24.08%	0.68%	26.81%	0.13%

鑫元鑫新收益 C

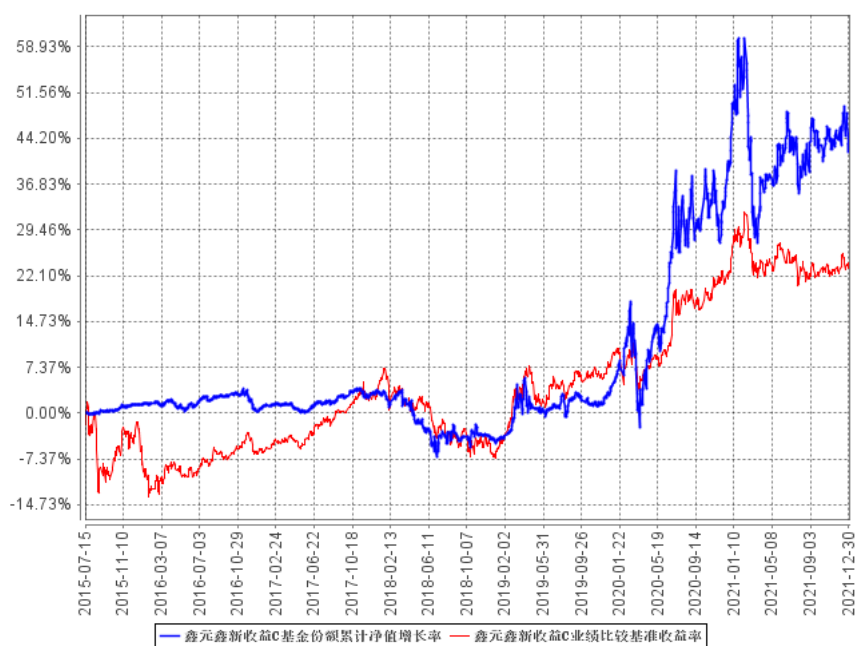
阶段	份额净值增长率①	份额净值增长率标准差②	业绩比较基准收益率③	业绩比较基准收益率标准差④	①—③	②—④
过去三个月	0.96%	0.79%	1.28%	0.40%	-0.32%	0.39%
过去六个月	-0.78%	0.98%	-1.45%	0.51%	0.67%	0.47%
过去一年	0.02%	1.23%	-0.48%	0.59%	0.50%	0.64%
过去三年	50.76%	1.13%	38.43%	0.64%	12.33%	0.49%
过去五年	43.87%	0.91%	34.57%	0.60%	9.30%	0.31%
自基金合同生效起至今	44.42%	0.81%	24.08%	0.68%	20.34%	0.13%

### 3.2.2 自基金合同生效以来基金份额累计净值增长率变动及其与同期业绩比较基准收益率变动的比较

鑫元鑫新收益A基金份额累计净值增长率与同期业绩比较基准收益率的历史走势对比图



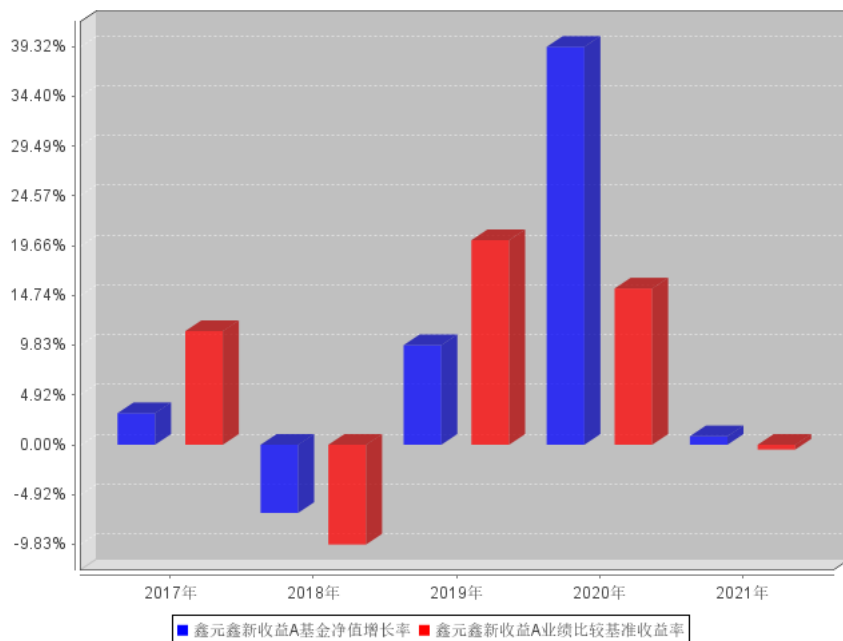
鑫元鑫新收益C基金份额累计净值增长率与同期业绩比较基准收益率的历史走势对比图



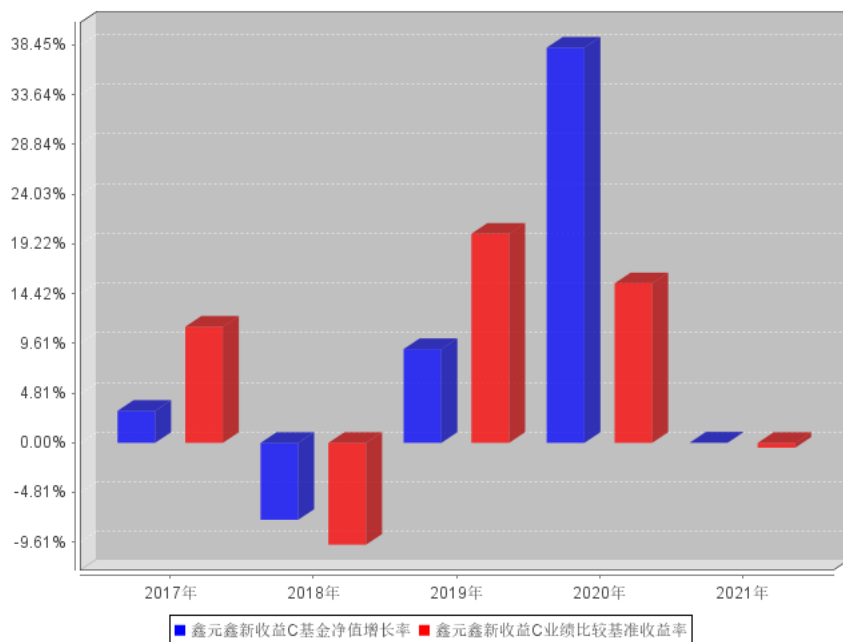
注：本基金的合同生效日为 2015 年 7 月 15 日。根据基金合同约定，本基金的建仓期为 6 个月，建仓期结束时各项资产配置比例符合合同约定。

### 3.2.3 过去五年基金每年净值增长率及其与同期业绩比较基准收益率的比较

鑫元鑫新收益A过去五年基金每年净值增长率及其与同期业绩比较基准收益率的对比图



鑫元鑫新收益C过去五年基金每年净值增长率及其与同期业绩比较基准收益率的对比图



### 3.3 过去三年基金的利润分配情况

单位：人民币元

鑫元鑫新收益 A					
年度	每10份基金份额分红数	现金形式发放总额	再投资形式发放总额	年度利润分配合计	备注
2021	-	-	-	-	

2020	1.9600	19,360,273.73	6,909.42	19,367,183.15	
2019	-	-	-	-	
合计	1.9600	19,360,273.73	6,909.42	19,367,183.15	

单位：人民币元

鑫元鑫新收益 C					
年度	每10份基金份额分红数	现金形式发放总额	再投资形式发放总额	年度利润分配合计	备注
2021	-	-	-	-	
2020	1.7000	23,606.41	4,068.31	27,674.72	
2019	-	-	-	-	
合计	1.7000	23,606.41	4,068.31	27,674.72	

## § 4 管理人报告

### 4.1 基金管理人及基金经理情况

#### 4.1.1 基金管理人及其管理基金的经验

本基金管理人为鑫元基金管理有限公司，本公司经中国证监会证监许可[2013]1115 号文批准于 2013 年 8 月成立，由南京银行股份有限公司发起，与南京高科股份有限公司联合组建；注册资本 17 亿元人民币，总部设在上海。经营范围包括基金募集、基金销售、特定客户资产管理、资产管理（包括特定对象投资咨询）和中国证监会许可的其他业务。

截至 2021 年 12 月 31 日，公司旗下管理 48 只证券投资基金——鑫元货币市场基金、鑫元恒鑫收益增强债券型发起式证券投资基金、鑫元稳利债券型证券投资基金、鑫元鸿利债券型证券投资基金、鑫元合享纯债债券型证券投资基金、鑫元聚鑫收益增强债券型发起式证券投资基金、鑫元合丰纯债债券型证券投资基金、鑫元安鑫宝货币市场基金、鑫元鑫新收益灵活配置混合型证券投资基金、鑫元兴利定期开放债券型发起式证券投资基金、鑫元汇利债券型证券投资基金、鑫元双债增强债券型证券投资基金、鑫元聚利债券型证券投资基金、鑫元裕利债券型证券投资基金、鑫元得利债券型证券投资基金、鑫元招利债券型证券投资基金、鑫元瑞利定期开放债券型发起式证券投资基金、鑫元添利三个月定期开放债券型发起式证券投资基金、鑫元鑫趋势灵活配置混合型证券投资基金、鑫元广利定期开放债券型发起式证券投资基金、鑫元欣享灵活配置混合型证券投资基金、鑫元价值精选灵活配置混合型证券投资基金、鑫元常利定期开放债券型发起式证券投资基金、鑫元合利定期开放债券型发起式证券投资基金、鑫元增利定期开放债券型发起式证券投资基金、鑫元行业轮动灵活配置混合型发起式证券投资基金、鑫元淳利定期开放债券型发起式证券投资基金、鑫元全利一年定期开放债券型发起式证券投资基金、鑫元核心资产股票型发起式证券投资基金、鑫元荣利三个月定期开放债券型发起式证券投资基金、鑫元臻利债券型证券投资基金、鑫元承利三个月定期开放债券型发起式证券投资基金、鑫元悦利定期开放债券型发起式证券投资基金、鑫元永利债券型证券投资基金、鑫元恒利三个月定期开放债券型发起式证券投资基金、鑫元安睿三年定期开放债券型证券投资基金、鑫元泽利债券型证券投资基金、鑫元富利三个月定期开放债券型发起式证券投资基金、鑫元中债 1-3 年国开行债券指数证券投资基金、鑫元中债 3-5 年国开行债券指数证券投资基金、鑫元锦利一年定期开放债券型发起式证券投资基金、鑫元一年定期开放中高等级债券型证券投资基金、鑫元中短债债券型证券投资基金、鑫元安硕两年定期开放债券型证券投资基金、鑫元安鑫回报混合型证券投资基金、鑫元乾利债券型证券投资基金、鑫元鑫动力混合型证券投资基金、鑫元金融债 3 个月定期开放债券型证券投资基金。

## 4.1.2 基金经理（或基金经理小组）及基金经理助理简介

姓名	职务	任本基金的基金经理（助理）期限		证券从业年限	说明
		任职日期	离任日期		
陈令朝	本基金的基金经理。	2018年1月9日	2021年11月4日	12年	学历：经济学硕士研究生。相关业务资格：证券投资基金从业资格。曾在中信银行福州分行、天相投资顾问有限公司任职。2013年8月至2021年11月历任宏观策略研究员、专户投资经理、基金经理。
郑文旭	本基金的基金经理。	2018年2月6日	2021年12月22日	12年	学历：金融工程硕士研究生。相关业务资格：证券投资基金从业资格。历任万得资讯债券产品经理、东海证券债券研究员、研究主管。2013年8月加入鑫元基金，历任信用研究员、专户投资经理，现任基金经理。现任鑫元稳利债券型证券投资基金、鑫元合丰纯债债券型证券投资基金、鑫元臻利债券型证券投资基金、鑫元承利三个月定期开放债券型发起式证券投资基金、鑫元恒利三个月定期开放债券型发起式证券投资基金、鑫元泽利债券型证券投资基金的基金经理。
周颖	本基金的基金经理。	2021年11月4日	-	15年	学历：金融学硕士研究生。相关业务资格：证券投资基金从业资格。历任汇添富基金管理有限公司

					<p>研究员、交银国际信托有限公司投资经理、中国人保资产管理股份有限公司投资经理、新华信托股份有限公司资产管理部及研究部负责人、上海钰淞投资管理有限公司副总经理、投资总监。2021年7月加入鑫元基金，现任基金经理。现任鑫元行业轮动灵活配置混合型发起式证券投资基金、鑫元鑫新收益灵活配置混合型证券投资基金、鑫元聚鑫收益增强债券型发起式证券投资基金的基金经理。</p>
陈浩	本基金的基金经理。	2021年12月22日	-	5年	<p>学历：经济学博士研究生。历任中国农业银行金融市场部债券高级交易员、平安银行资金运营中心债券投资经理。2021年6月加入鑫元基金，历任固收投资经理，现任基金经理。现任鑫元合丰纯债债券型证券投资基金、鑫元淳利定期开放债券型发起式证券投资基金、鑫元承利三个月定期开放债券型发起式证券投资基金、鑫元富利三个月定期开放债券型发起式证券投资基金、鑫元中债1-3年国开行债券指数证券投资基金、鑫元中债3-5年国开行债券指数证券</p>



					投资基金、鑫元鑫新收益灵活配置混合型证券投资基金的基金经理。
--	--	--	--	--	--------------------------------

注：1. 基金的首任基金经理，任职日期为基金合同生效日，离职日期为根据公司决议确定的解聘日期；

2. 非首任基金经理，任职日期和离任日期分别指根据公司决议确定的聘任日期和解聘日期；

3. 证券从业的含义遵从《证券业从业人员资格管理办法》的相关规定。

#### 4.1.3 期末兼任私募资产管理计划投资经理的基金经理同时管理的产品情况

注：本报告期末本基金的基金经理无兼任私募资产管理计划投资经理的情况。

#### 4.1.4 基金经理薪酬机制

本报告期内本基金的基金经理无兼任私募资产管理计划投资经理的情况。

### 4.2 管理人对报告期内本基金运作遵规守信情况的说明

在本报告期内，基金管理人勤勉尽责地为基金份额持有人谋求利益，不存在损害基金份额持有人利益的行为。本基金管理人遵守了《证券投资基金法》及其他有关法律法规、本基金基金合同的规定，基金投资比例符合法律法规和基金合同的要求。

### 4.3 管理人对报告期内公平交易情况的专项说明

#### 4.3.1 公平交易制度和控制方法

本公司按照《证券投资基金管理公司公平交易制度指导意见》等相关法律法规，制定并不断完善公司内部关于公平交易管理的各项制度和要求，规范公司所管理的所有投资组合的股票、债券等投资品种的投资管理活动，同时涵盖授权、研究分析、投资决策、交易执行、业绩评估等投资管理活动相关的各个环节，以确保本公司管理的不同投资组合均得到公平对待。

在研究工作层面，公司已建立客观的研究方法，严禁利用内幕信息作为投资依据，各投资组合享有公平的投资决策机会。在投资决策层面，公司执行自上而下的分级投资权限管理体系，依次为投资决策委员会、投资分管领导、投资组合经理，明确各投资决策主体的职责和权限划分，合理确定各投资组合经理的投资权限。投资决策委员会和投资分管领导等管理机构和人员不得对投资组合经理在授权范围内的投资活动进行不合理干预。投资组合经理在授权范围内自主决策，超过投资权限的操作需要经过严格的审批程序。在交易执行层面，公司建立集中交易制度，执行公平交易分配。不同投资组合下达同一证券的同向交易指令时，按照“价格优先、时间优先、比例分配、综合平衡”的原则在各投资组合间公平分配交易机会；对于银行间市场投资活动，通过交易对手库控制和交易部询价机制，严格防范交易对手风险并审查价格公允性；对于一级市场申

购投资行为，遵循价格优先、比例分配的原则，根据事前独立申报的价格和数量对交易结果进行公平分配。在事后分析层面，公司分别于每季度和每年度对公司管理的不同投资组合的收益率差异及不同时间窗下同向交易的交易价差进行分析，并留存报告备查。

#### 4.3.2 公平交易制度的执行情况

报告期内，本公司继续严格执行《证券投资基金管理公司公平交易制度指导意见》等法律法规和公司内部关于公平交易管理的各项制度规范，进一步完善境内上市股票、债券的一级市场申购和二级市场交易活动。本公司通过系统控制和人工控制等各种方式，确保本公司管理的不同投资组合在授权、研究分析、投资决策、交易执行、业绩评估等投资管理活动的相关环节均得到公平对待。

报告期内，公司整体公平交易制度执行情况良好，通过对不同投资组合之间同向交易和反向交易的交易价格和交易时机进行监控分析，未发现违反公平交易要求的情况。

##### 4.3.2.1 增加执行的基金经理公平交易制度执行情况及公平交易管理情况

本报告期内本基金的基金经理无兼任私募资产管理计划投资经理的情况。

#### 4.3.3 异常交易行为的专项说明

公司已制订并不断完善内部异常交易监控管理相关制度，通过系统和人工相结合的方式对基金投资交易行为的日常监督检查，执行异常交易行为的监控、分析与记录工作机制。报告期内未发现本基金存在可能导致不公平交易和利益输送的异常交易行为，未出现涉及本基金的交易所公开竞价同日反向交易成交较少的单边交易量超过该证券当日成交量 5%的情况。

### 4.4 管理人对报告期内基金的投资策略和业绩表现的说明

#### 4.4.1 报告期内基金投资策略和运作分析

回顾 2021 年的 A 股市场，各大指数整体表现为区间震荡的走势，全年上证指数、深证成指、沪深 300 指数的涨幅分别为 4.80%、2.67%、-5.20%；振幅分别为 12.06%、21.01%、24.31%。仅创业板指数的表现稍显突出，全年上涨 12.02%，当然振幅也达到 32.77%。各行业板块之间的轮动颇为明显：年初以各行业龙头为代表的核心资产大幅上涨，经历春节之后的快速下跌；二季度至三季度，在行业景气度和市场流动性双重支持下，新能源行业获得了业绩与估值的双击，无论个股还是行业整体都有了相当的涨幅。三季度末开始的电力供应局部性紧张，又推升了煤炭、有色等传统周期性行业。最后在稳增长政策放松的预期下，房地产行业在四季度出现了一定幅度的反弹。

年内大部分时间里，基金采取了高股息率和低波动率的配置导向，增加大金融的持仓比例，整体配置风格偏向防御，虽然部分规避了 2 月中下旬到 3 月份的大幅调整，也在一定程度上错过了二三季度新能源行业的投资机会。四季度以来，管理人分析了行业景气度和宏观流动性的新变

化，部分减持了券商、银行以及工业软件和电动车中游等行业，增加了对绿色电力运营和建设、白酒、汽车电子、新型电力系统改造等行业的配置。

#### 4.4.2 报告期内基金的业绩表现

本报告期内鑫元鑫新收益 A 的基金份额净值增长率为 0.85%；鑫元鑫新收益 C 的基金份额净值增长率为 0.02%；同期业绩比较基准收益率为-0.48%。

#### 4.5 管理人对宏观经济、证券市场及行业走势的简要展望

展望全年，海外方面：主要经济体进入货币紧缩期，财政刺激带来的上市公司业绩红利趋于尾声，原油价格的上涨会进一步提升通胀预期，从而导致美联储可能会因此超预期地连续加息，引发全球金融市场的调整。

国内的稳增长离不开宽货币和宽信用的共同作用，缺一不可。货币政策已开启跨周期调节，保持相对宽松，但是宽货币之后宽信用的效果，暂低于市场预期。此外，宽信用的力度未来可能会部分受限于通胀以及大宗商品的价格。

因此，在国内经济增速压力较大，宽信用的力度和效果有待验证，叠加海外存在超预期紧缩等情况下，上半年市场可能继续承压。下半年，在经济缓步走出压力区，稳增长的政策效果逐渐显现，海外货币紧缩不确定性下降的背景下，代表稳增长的低估值品种和受益于景气度回升的成长股，将有机会共同带动市场逐步回升。

我们组合的配置策略将坚持攻守兼备，一方面利用好市场波动，布局低估值且受益于稳增长的基建、建材、银行以及地产行业的龙头公司，当市场处于对经济的悲观预期时，将会给出较好的价格；另一方面在成长行业中积极布局，精选细分行业景气度持续向上，且具备核心竞争力的上市公司。这需要管理人团队对行业格局有深入的理解，对行业发展趋势有深刻的洞见，对行业的商业模式有充分的预判。这些很难，但管理人团队会尽百分百的努力，去研究，去挖掘，去遴选。

2022 年的 A 股开局虽不利，有经济增长的压力、海外货币紧缩的压力、疫情反复的压力；但我们又何其幸运，身在这样伟大的祖国，身处一群群辛勤奋斗、积极向上的企业家和劳动者中间；最具活力的市场就在中国，最好的投资市场就在中国。2022 年管理人团队将以脚踏实地的努力，兢兢业业的态度，为每一位信任我们的委托人交上一份满意的答卷。

#### 4.6 管理人内部有关本基金的监察稽核工作情况

本报告期内，基金管理人在监察稽核工作中一方面将坚持投资者利益至上、坚持违法违规零

容忍、严防触犯三条底线作为公司的最高经营宗旨和全体员工的根本行为准则，为全面风险管理、全程风险管理与全员风险管理相关内部控制管理规范的推行提供相对有利的内部控制环境；另一方面依据不断发展变化的外部经营环境、监管环境与业务实践对于公司内部控制与风险管理持续进行动态的调整与修正。监察稽核工作致力于保障本基金运作合法合规，切实维护基金份额持有人利益；致力于保障各项法律法规和内部管理制度贯彻执行，推动各项内部控制与风险管理机制的逐步优化与完善，促进公司各项业务合法合规运作。

本报告期内完成的监察稽核工作主要包括：一是密切关注法律法规与监管规范性文件的更新情况，及时进行内部传达以及组织员工学习理解；二是协调内部管理制度体系的修订和完善，推动公司各业务部门持续完善管理制度和业务流程建设，防范日常运作中发生违法违规行为与风险事件；三是从投资决策、研究支持、交易执行、投资监督与风险管理、关联交易管理、公平交易与异常交易监控、内幕交易防控等各方面持续加强对于投资管理业务的内部控制，保障基金投资运作合法合规；四是通过外部和内部培训、日常投资申报管理、员工行为规范管理等方式不断强化员工的合规意识，规范员工行为操守，严格防范利益冲突；五是对基金运作过程中的营销与销售、会计核算估值、信息技术支持等方面进行内部控制与合规管理；六是执行基金运作过程中的临时公告、定期报告、招募说明书更新等相关信息披露工作；七是通过独立开展定期或不定期内部审计，监督检查各业务条线相关内部控制措施设计的合理性以及执行的有效性，针对发现的问题相应提出改进建议并督促相关业务部门及时落实改进措施。

#### **4.7 管理人对报告期内基金估值程序等事项的说明**

本公司成立估值委员会，并制订有关工作规则。估值委员会对估值政策、估值方法和估值模型进行评估、研究、决策，确定估值业务的操作流程和风险控制，确保基金估值的公允、合理。成员包括公司总经理、基金运营部分管领导、投研条线分管领导、交易部分管领导、督察长、固定收益部负责人、权益投资部负责人、市场研究部负责人、风险管理部负责人、监察稽核部负责人、交易部负责人、基金运营部负责人等。本公司使用可靠的估值业务系统，估值人员熟悉各类投资品种的估值原则和具体估值程序；基金托管人根据法律法规要求履行估值及净值计算的复核责任。公司基金经理可参与讨论估值原则及方法，但不参与最终估值决策。参与估值流程各方之间不存在任何重大利益冲突。

本基金管理人已与中央国债登记结算有限责任公司及中证指数有限公司签署服务协议，由其按约定分别提供银行间债券市场及证券交易所上市流通或挂牌转让的固定收益品种的估值数据。

#### **4.8 管理人对报告期内基金利润分配情况的说明**

报告期内，本基金未进行利润分配。截止报告期末，根据本基金基金合同和相关法律法规的

规定，本基金无应分配但尚未实施的利润。

#### **4.9 报告期内管理人对本基金持有人数或基金资产净值预警情形的说明**

本报告期内不存在需要对基金持有人数或基金资产净值进行说明的情况。

## § 5 托管人报告

### 5.1 报告期内本基金托管人遵规守信情况声明

本报告期内，本基金托管人在对本基金的托管过程中，严格遵守《证券投资基金法》及其他法律法规和基金合同的有关规定，不存在任何损害基金份额持有人利益的行为，完全尽职尽责地履行了基金托管人应尽的义务。

### 5.2 托管人对报告期内本基金投资运作遵规守信、净值计算、利润分配等情况的说明

本报告期内，本基金的管理人——鑫元基金管理有限公司在本基金的投资运作、基金资产净值计算、基金份额申购赎回价格计算、基金费用开支等问题上，不存在任何损害基金份额持有人利益的行为，在各重要方面的运作严格按照基金合同的规定进行。

### 5.3 托管人对本年度报告中财务信息等内容的真实、准确和完整发表意见

本托管人依法对鑫元基金管理有限公司编制和披露的本基金 2021 年年度报告中财务指标、净值表现、利润分配情况、财务会计报告、投资组合报告等内容进行了核查，以上内容真实、准确和完整。

## § 6 审计报告

### 6.1 审计报告基本信息

财务报表是否经过审计	是
审计意见类型	标准无保留意见
审计报告编号	安永华明（2022）审字第 61444343_B10 号

### 6.2 审计报告的基本内容

审计报告标题	审计报告
审计报告收件人	鑫元鑫新收益灵活配置混合型证券投资基金全体基金份额持有人
审计意见	<p>我们审计了鑫元鑫新收益灵活配置混合型证券投资基金的财务报表，包括 2021 年 12 月 31 日的资产负债表，2021 年度的利润表、所有者权益（基金净值）变动表以及相关财务报表附注。</p> <p>我们认为，后附的鑫元鑫新收益灵活配置混合型证券投资基金的财务报表在所有重大方面按照企业会计准则的规定编制，公允反映了鑫元鑫新收益灵活配置混合型证券投资基金 2021 年 12 月 31 日的财务状况以及 2021 年度的经营成果和净值变动情况。</p>
形成审计意见的基础	<p>我们按照中国注册会计师审计准则的规定执行了审计工作。审计报告的“注册会计师对财务报表审计的责任”部分进一步阐述了我们在这些准则下的责任。按照中国注册会计师职业道德守则，我们独立于鑫元鑫新收益灵活配置混合型证券投资基金，并履行了职业道德方面的其他责任。我们相信，我们获取的审计证据是充分、适当的，为发表审计意见提供了基础。</p>
强调事项	无。
其他事项	无。
其他信息	<p>鑫元鑫新收益灵活配置混合型证券投资基金管理层对其他信息负责。其他信息包括年度报告中涵盖的信息，但不包括财务报表和我们的审计报告。</p> <p>我们对财务报表发表的审计意见不涵盖其他信息，我们也不对其他信息发表任何形式的鉴证结论。</p> <p>结合我们对财务报表的审计，我们的责任是阅读其他信息，在此过程中，考虑其他信息是否与财务报表或我们在审计过程中了解到的情况存在重大不一致或者似乎存在重大错报。</p> <p>基于我们已执行的工作，如果我们确定其他信息存在重大错报，我们应当报告该事实。在这方面，我们无任何事项需要报告。</p>
管理层和治理层对财务报表的责任	<p>管理层负责按照企业会计准则的规定编制财务报表，使其实现公允反映，并设计、执行和维护必要的内部控制，以使财务报表不存在由于舞弊或错误导致的重大错报。</p>

	<p>在编制财务报表时,管理层负责评估鑫元鑫新收益灵活配置混合型证券投资基金的持续经营能力,披露与持续经营相关的事项(如适用),并运用持续经营假设,除非计划进行清算、终止运营或别无其他现实的选择。</p> <p>治理层负责监督鑫元鑫新收益灵活配置混合型证券投资基金的财务报告过程。</p>
注册会计师对财务报表审计的责任	<p>我们的目标是对财务报表整体是否不存在由于舞弊或错误导致的重大错报获取合理保证,并出具包含审计意见的审计报告。合理保证是高水平的保证,但并不能保证按照审计准则执行的审计在某一重大错报存在时总能发现。错报可能由于舞弊或错误导致,如果合理预期错报单独或汇总起来可能影响财务报表使用者依据财务报表作出的经济决策,则通常认为错报是重大的。</p> <p>在按照审计准则执行审计工作的过程中,我们运用职业判断,并保持职业怀疑。同时,我们也执行以下工作:</p> <p>(1) 识别和评估由于舞弊或错误导致的财务报表重大错报风险,设计和实施审计程序以应对这些风险,并获取充分、适当的审计证据,作为发表审计意见的基础。由于舞弊可能涉及串通、伪造、故意遗漏、虚假陈述或凌驾于内部控制之上,未能发现由于舞弊导致的重大错报的风险高于未能发现由于错误导致的重大错报的风险。</p> <p>(2) 了解与审计相关的内部控制,以设计恰当的审计程序,但目的并非对内部控制的有效性发表意见。</p> <p>(3) 评价管理层选用会计政策的恰当性和作出会计估计及相关披露的合理性。</p> <p>(4) 对管理层使用持续经营假设的恰当性得出结论。同时,根据获取的审计证据,就可能导致对鑫元鑫新收益灵活配置混合型证券投资基金持续经营能力产生重大疑虑的事项或情况是否存在重大不确定性得出结论。如果我们得出结论认为存在重大不确定性,审计准则要求我们在审计报告中提请报表使用者注意财务报表中的相关披露;如果披露不充分,我们应当发表非无保留意见。我们的</p>



	<p>结论基于截至审计报告日可获得的信息。然而，未来的事项或情况可能导致鑫元鑫新收益灵活配置混合型证券投资基金不能持续经营。</p> <p>(5) 评价财务报表的总体列报（包括披露）、结构和内容，并评价财务报表是否公允反映相关交易和事项。</p> <p>我们与治理层就计划的审计范围、时间安排和重大审计发现等事项进行沟通，包括沟通我们在审计中识别出的值得关注的内部控制缺陷。</p>
会计师事务所的名称	安永华明会计师事务所（特殊普通合伙）
注册会计师的姓名	陈露   蔺育化
会计师事务所的地址	中国北京市东城区东长安街 1 号东方广场安永大楼 16 层
审计报告日期	2022 年 3 月 22 日

## § 7 年度财务报表

## 7.1 资产负债表

会计主体：鑫元鑫新收益灵活配置混合型证券投资基金

报告截止日：2021 年 12 月 31 日

单位：人民币元

资产	附注号	本期末 2021 年 12 月 31 日	上年度末 2020 年 12 月 31 日
<b>资产：</b>			
银行存款	7.4.7.1	4,830,211.44	17,088,843.61
结算备付金		1,171,785.97	2,189,948.33
存出保证金		37,935.80	38,655.03
交易性金融资产	7.4.7.2	67,972,096.94	104,442,946.23
其中：股票投资		63,705,896.94	97,366,729.53
基金投资		-	-
债券投资		4,266,200.00	7,076,216.70
资产支持证券投资		-	-
贵金属投资		-	-
衍生金融资产	7.4.7.3	-	-
买入返售金融资产	7.4.7.4	-	16,000,160.00
应收证券清算款		848,100.39	-
应收利息	7.4.7.5	66,746.49	126,929.54
应收股利		-	-
应收申购款		659.24	20,529.37
递延所得税资产		-	-
其他资产	7.4.7.6	-	-
资产总计		74,927,536.27	139,908,012.11
<b>负债和所有者权益</b>	<b>附注号</b>	<b>本期末 2021 年 12 月 31 日</b>	<b>上年度末 2020 年 12 月 31 日</b>
<b>负债：</b>			
短期借款		-	-
交易性金融负债		-	-
衍生金融负债	7.4.7.3	-	-
卖出回购金融资产款		-	-
应付证券清算款		-	16,000,000.00
应付赎回款		836.10	49,664.11
应付管理人报酬		51,188.21	78,793.64
应付托管费		15,996.32	24,623.01
应付销售服务费		227.98	90.20
应付交易费用	7.4.7.7	96,072.42	98,622.51
应交税费		-	-
应付利息		-	-

应付利润		-	-
递延所得税负债		-	-
其他负债	7.4.7.8	139,000.00	179,003.10
负债合计		303,321.03	16,430,796.57
<b>所有者权益：</b>			
实收基金	7.4.7.9	59,263,481.62	98,884,956.71
未分配利润	7.4.7.10	15,360,733.62	24,592,258.83
所有者权益合计		74,624,215.24	123,477,215.54
负债和所有者权益总计		74,927,536.27	139,908,012.11

注：报告截止日 2021 年 12 月 31 日，基金份额总额 59,263,481.62 份，其中下属 A 类基金份额净值 1.2593 元，份额总额 59,003,630.22 份；下属 C 类基金份额净值 1.2409 元，份额总额 259,851.40 份。

## 7.2 利润表

会计主体：鑫元鑫新收益灵活配置混合型证券投资基金

本报告期：2021 年 1 月 1 日至 2021 年 12 月 31 日

单位：人民币元

项目	附注号	本期 2021 年 1 月 1 日至 2021 年 12 月 31 日	上年度可比期间 2020 年 1 月 1 日至 2020 年 12 月 31 日
<b>一、收入</b>		-1,145,907.05	41,065,672.67
1.利息收入		445,113.23	758,820.23
其中：存款利息收入	7.4.7.11	49,461.81	78,037.71
债券利息收入		179,590.18	279,210.60
资产支持证券利息收入		-	-
买入返售金融资产收入		216,061.24	401,571.92
证券出借利息收入		-	-
其他利息收入		-	-
2.投资收益（损失以“-”填列）		15,228,245.01	22,541,969.90
其中：股票投资收益	7.4.7.12	14,274,243.14	22,280,685.48
基金投资收益		-	-
债券投资收益	7.4.7.13	-144,116.80	-37,659.15
资产支持证券投资收益	7.4.7.13.5	-	-
贵金属投资收益	7.4.7.14	-	-
衍生工具收益	7.4.7.15	-	-
股利收益	7.4.7.16	1,098,118.67	298,943.57
3.公允价值变动收益（损失以“-”号填列）	7.4.7.17	-16,847,917.33	17,761,417.25
4.汇兑收益（损失以“-”号填列）		-	-
5.其他收入（损失以“-”号填列）	7.4.7.18	28,652.04	3,465.29

列)			
<b>减：二、费用</b>		2,339,812.12	2,296,114.49
1. 管理人报酬	7.4.10.2.1	713,577.93	930,733.39
2. 托管费	7.4.10.2.2	222,993.13	290,854.24
3. 销售服务费	7.4.10.2.3	2,920.11	777.93
4. 交易费用	7.4.7.19	1,232,484.36	866,122.88
5. 利息支出		224.59	-
其中：卖出回购金融资产支出		224.59	-
6. 税金及附加		-	0.05
7. 其他费用	7.4.7.20	167,612.00	207,626.00
<b>三、利润总额（亏损总额以“-”号填列）</b>		-3,485,719.17	38,769,558.18
减：所得税费用		-	-
<b>四、净利润（净亏损以“-”号填列）</b>		-3,485,719.17	38,769,558.18

### 7.3 所有者权益（基金净值）变动表

会计主体：鑫元鑫新收益灵活配置混合型证券投资基金

本报告期：2021 年 1 月 1 日至 2021 年 12 月 31 日

单位：人民币元

项目	本期 2021 年 1 月 1 日至 2021 年 12 月 31 日		
	实收基金	未分配利润	所有者权益合计
一、期初所有者权益（基金净值）	98,884,956.71	24,592,258.83	123,477,215.54
二、本期经营活动产生的基金净值变动数（本期利润）	-	-3,485,719.17	-3,485,719.17
三、本期基金份额交易产生的基金净值变动数（净值减少以“-”号填列）	-39,621,475.09	-5,745,806.04	-45,367,281.13
其中：1. 基金申购款	63,635,510.73	13,631,824.26	77,267,334.99
2. 基金赎回款	-103,256,985.82	-19,377,630.30	-122,634,616.12
四、本期向基金份额持有人分配利润产生的基金净值变动（净值减少以“-”号填列）	-	-	-
五、期末所有者权益（基	59,263,481.62	15,360,733.62	74,624,215.24

项目	上年度可比期间 2020 年 1 月 1 日至 2020 年 12 月 31 日		
	实收基金	未分配利润	所有者权益合计
	金净值)		
一、期初所有者权益（基金净值）	99,020,225.64	5,280,708.55	104,300,934.19
二、本期经营活动产生的基金净值变动数（本期利润）	-	38,769,558.18	38,769,558.18
三、本期基金份额交易产生的基金净值变动数（净值减少以“-”号填列）	-135,268.93	-63,150.03	-198,418.96
其中：1. 基金申购款	946,839.87	172,144.06	1,118,983.93
2. 基金赎回款	-1,082,108.80	-235,294.09	-1,317,402.89
四、本期向基金份额持有人分配利润产生的基金净值变动（净值减少以“-”号填列）	-	-19,394,857.87	-19,394,857.87
五、期末所有者权益（基金净值）	98,884,956.71	24,592,258.83	123,477,215.54

报表附注为财务报表的组成部分。

本报告 7.1 至 7.4 财务报表由下列负责人签署：

\_\_\_\_\_  
龙艺

\_\_\_\_\_  
徐小锋

\_\_\_\_\_  
包颖

基金管理人负责人

主管会计工作负责人

会计机构负责人

## 7.4 报表附注

### 7.4.1 基金基本情况

鑫元鑫新收益灵活配置混合型证券投资基金(以下简称“本基金”)经中国证券监督管理委员会(以下简称“中国证监会”)证监许可[2015]1295 号文《关于准予鑫元鑫新收益灵活配置混合型证券投资基金注册的批复》核准,由鑫元基金管理有限公司依照《中华人民共和国证券投资基金法》和《鑫元鑫新收益灵活配置混合型证券投资基金基金合同》负责公开募集。本基金为契约型开放式,存续期限不定,首次设立募集不包括认购资金利息共募集人民币 201,451,333.34 元,业经普华永道中天会计师事务所(特殊普通合伙)普华永道中天验字(2015)第 904 号验资报告予以验证。经向中国证监会备案,《鑫元鑫新收益灵活配置混合型证券投资基金基金合同》于 2015 年 7

月 15 日正式生效，基金合同生效日的基金份额总额为 201,451,366.77 份基金份额，其中认购资金利息折合 33.43 份基金份额。本基金的基金管理人为鑫元基金管理有限公司，基金托管人为中国工商银行股份有限公司。

根据《公开募集开放式证券投资基金流动性风险管理规定》及基金合同的有关规定，经与基金托管人协商一致并报监管机构备案，基金管理人对基金合同进行了修订，并对赎回费相关规则进行了调整。该修订自 2018 年 3 月 31 日起生效。

根据《鑫元鑫新收益灵活配置混合型证券投资基金基金合同》和《鑫元鑫新收益灵活配置混合型证券投资基金招募说明书》，本基金自募集期起根据费用收取方式的不同，将基金份额分为不同的类别，即 A 类基金份额和 C 类基金份额。其中在投资者认购、申购时收取认购、申购费用，在赎回时根据持有期限收取赎回费用的基金份额，称为 A 类基金份额；从本类别基金资产中计提销售服务费而不收取认购、申购费用，在赎回时根据持有期限收取赎回费用的基金份额，称为 C 类基金份额。

根据《中华人民共和国证券投资基金法》和《鑫元鑫新收益灵活配置混合型证券投资基金基金合同》的有关规定，本基金的投资范围为具有良好流动性的金融工具，包括国内依法发行上市的股票（包括创业板、中小板以及其他经中国证监会批准上市的股票）、存托凭证、权证、债券（包括国债、金融债、央行票据、企业债、公司债、中期票据、地方政府债、次级债、中小企业私募债、证券公司短期债、可转换债券含分离交易可转债、可交换债、短期融资券等）、债券回购、资产支持证券、银行存款（包括但不限于协议存款、定期存款及其他银行存款等）、货币市场工具以及法律法规或中国证监会允许基金投资的其他金融工具（但须符合中国证监会相关规定）。如法律法规或监管机构以后允许基金投资其他品种，基金管理人在履行适当程序后，可以将其纳入投资范围。本基金的投资组合比例为：本基金股票资产占基金资产的比例为 0-95%，权证资产占基金资产净值的比例为 0%-3%，现金或者到期日在一年以内的政府债券不低于基金资产净值的 5%，其中现金不包括结算备付金、存出保证金、应收申购款等。若法律法规的相关规定发生变更或监管机构允许，本基金管理人在履行适当程序后，可对上述资产配置比例进行调整。本基金的业绩比较基准为：沪深 300 指数收益率×50%+上证国债指数收益率×50%。

#### 7.4.2 会计报表的编制基础

本财务报表系按照财政部颁布的《企业会计准则—基本准则》以及其后颁布及修订的具体会计准则、应用指南、解释以及其他相关规定（以下合称“企业会计准则”）编制，同时，对于在具体会计核算和信息披露方面，也参考了中国证券投资基金业协会修订并发布的《证券投资基金会计核算业务指引》、中国证监会制定的《中国证监会关于证券投资基金估值业务的指导意见》、《公

开募集证券投资基金信息披露管理办法》、《证券投资基金信息披露内容与格式准则》第 2 号《年度报告的内容与格式》、《证券投资基金信息披露编报规则》第 3 号《会计报表附注的编制及披露》、《证券投资基金信息披露 XBRL 模板第 3 号〈年度和中期报告〉》、其他中国证监会及中国证券投资基金业协会颁布的相关规定。

本财务报表以本基金持续经营为基础列报。

### 7.4.3 遵循企业会计准则及其他有关规定的声明

本财务报表符合企业会计准则的要求，真实、完整地反映了本基金于 2021 年 12 月 31 日的财务状况以及 2021 年度的经营成果和净值变动情况。

### 7.4.4 重要会计政策和会计估计

本基金财务报表所载财务信息依照企业会计准则、《证券投资基金会计核算业务指引》和其他相关规定所厘定的主要会计政策和会计估计编制。

#### 7.4.4.1 会计年度

本基金会计年度采用公历年度，即每年 1 月 1 日起至 12 月 31 日止。

#### 7.4.4.2 记账本位币

本基金记账本位币和编制本财务报表所采用的货币均为人民币。除有特别说明外，均以人民币元为单位表示。

#### 7.4.4.3 金融资产和金融负债的分类

金融工具是指形成本基金的金融资产（或负债），并形成其他单位的金融负债（或资产）或权益工具的合同。

##### (1) 金融资产分类

本基金的金融资产于初始确认时分为以下两类：以公允价值计量且其变动计入当期损益的金融资产、贷款和应收款项；

本基金持有的以公允价值计量且其变动计入当期损益的金融资产主要包括股票投资、债券投资等；

##### (2) 金融负债分类

本基金的金融负债于初始确认时归类为以公允价值计量且其变动计入当期损益的金融负债和其他金融负债。本基金目前持有的金融负债划分为其他金融负债。

#### 7.4.4.4 金融资产和金融负债的初始确认、后续计量和终止确认

本基金于成为金融工具合同的一方时确认一项金融资产或金融负债。

划分为以公允价值计量且其变动计入当期损益的金融资产的股票、债券等，按照取得时的公允价值作为初始确认金额，相关的交易费用在发生时计入当期损益；

在持有以公允价值计量且其变动计入当期损益的金融资产期间取得的利息或现金股利，应当确认为当期收益。每日，本基金将以公允价值计量且其变动计入当期损益的金融资产或金融负债的公允价值变动计入当期损益；

处置该金融资产或金融负债时，其公允价值与初始入账金额之间的差额应确认为投资收益，同时调整公允价值变动收益；

当收取该金融资产现金流量的合同权利终止，或该收取金融资产现金流量的权利已转移，且符合金融资产转移的终止确认条件的，金融资产将终止确认；

当金融负债的现时义务全部或部分已经解除的，该金融负债或其一部分将终止确认；

本基金已将金融资产所有权上几乎所有的风险和报酬转移给转入方的，终止确认该金融资产；保留了金融资产所有权上几乎所有的风险和报酬的，不终止确认该金融资产；本基金既没有转移也没有保留金融资产所有权上几乎所有的风险和报酬的，分别下列情况处理：放弃了对该金融资产控制的，终止确认该金融资产并确认产生的资产和负债；未放弃对该金融资产控制的，按照其继续涉入所转移金融资产的程度确认有关金融资产，并相应确认有关负债。

#### 7.4.4.5 金融资产和金融负债的估值原则

公允价值，是指市场参与者在计量日发生的有序交易中，出售一项资产所能收到或者转移一项负债所需支付的价格。本基金以公允价值计量相关资产或负债，假定出售资产或者转移负债的有序交易在相关资产或负债的主要市场进行；不存在主要市场的，本基金假定该交易在相关资产或负债的最有利市场进行。主要市场（或最有利市场）是本基金在计量日能够进入的交易市场。本基金采用市场参与者在对该资产或负债定价时为实现其经济利益最大化所使用的假设。

在财务报表中以公允价值计量或披露的资产和负债，根据对公允价值计量整体而言具有重要意义的最低层次输入值，确定所属的公允价值层次：第一层次输入值，在计量日能够取得的相同资产或负债在活跃市场上未经调整的报价；第二层次输入值，除第一层次输入值外相关资产或负债直接或间接可观察的输入值；第三层次输入值，相关资产或负债的不可观察输入值。

每个资产负债表日，本基金对在财务报表中确认的持续以公允价值计量的资产和负债进行重新评估，以确定是否在公允价值计量层次之间发生转换。

本基金持有的金融工具按如下原则确定公允价值并进行估值：

(1) 存在活跃市场的金融工具，按照估值日能够取得的相同资产或负债在活跃市场上未经调整的报价作为公允价值；估值日无报价且最近交易日后未发生影响公允价值计量的重大事件的，应



采用最近交易日的报价确定公允价值。有充足证据表明估值日或最近交易日的报价不能真实反映公允价值的，应对报价进行调整，确定公允价值。

与上述投资品种相同，但具有不同特征的，应以相同资产或负债的公允价值为基础，并在估值技术中考虑不同特征因素的影响。特征是指对资产出售或使用的限制等，如果该限制是针对资产持有者的，那么在估值技术中不应将该限制作为特征考虑。此外，基金管理人不应考虑因大量持有相关资产或负债所产生的溢价或折价；

(2) 不存在活跃市场的金融工具，应采用在当前情况下适用并且有足够可利用数据和其他信息支持的估值技术确定公允价值。采用估值技术确定公允价值时，应优先使用可观察输入值，只有在无法取得相关资产或负债可观察输入值或取得不切实可行的情况下，才使用不可观察输入值；

(3) 如有确凿证据表明按上述方法进行估值不能客观反映其公允价值的，基金管理人可根据具体情况与基金托管人商定后，按最能反映公允价值的方法估值；

(4) 如有新增事项，按国家最新规定估值。

#### **7.4.4.6 金融资产和金融负债的抵销**

当本基金具有抵销已确认金融资产和金融负债的法定权利，且该种法定权利现在是可执行的，同时本基金计划以净额结算或同时变现该金融资产和清偿该金融负债时，金融资产和金融负债以相互抵销后的金额在资产负债表内列示。除此以外，金融资产和金融负债在资产负债表内分别列示，不予相互抵销。

#### **7.4.4.7 实收基金**

实收基金为对外发行的基金份额总额所对应的金额。由于申购和赎回引起的实收基金变动分别于基金申购确认日及基金赎回确认日确认。上述申购和赎回分别包括基金转换所引起的转入基金的实收基金增加和转出基金的实收基金减少。

#### **7.4.4.8 损益平准金**

损益平准金包括已实现损益平准金和未实现损益平准金。已实现损益平准金指在申购或赎回基金份额时，申购或赎回款项中包含的按累计未分配的已实现收益/（损失）占基金净值比例计算的金额。未实现损益平准金指在申购或赎回基金份额时，申购或赎回款项中包含的按累计未实现利得/（损失）占基金净值比例计算的金额。损益平准金于基金申购确认日或基金赎回确认日确认。

未实现损益平准金与已实现损益平准金均在“损益平准金”科目中核算，并于期末全额转入“未分配利润/（累计亏损）”。

#### 7.4.4.9 收入/(损失)的确认和计量

(1) 存款利息收入按存款的本金与适用的利率逐日计提的金额入账。若提前支取定期存款，按协议规定的利率及持有期重新计算存款利息收入，并根据提前支取所实际收到的利息收入与账面已确认的利息收入的差额确认利息损失，列入利息收入减项，存款利息收入以净额列示；

(2) 债券利息收入按债券票面价值与票面利率或内含票面利率计算的金额扣除应由债券发行企业代扣代缴的个人所得税后的净额确认，在债券实际持有期内逐日计提；

(3) 资产支持证券利息收入按证券票面价值与票面利率计算的金额，扣除应由资产支持证券发行企业代扣代缴的个人所得税后的净额确认，在证券实际持有期内逐日计提；

(4) 买入返售金融资产收入，按买入返售金融资产的成本及实际利率（当实际利率与合同利率差异较小时，也可以用合同利率），在回购期内逐日计提；

(5) 股票投资收益/（损失）于卖出股票成交日确认，并按卖出股票成交金额与其成本的差额入账；

(6) 债券投资收益/（损失）于成交日确认，并按成交总额与其成本、应收利息的差额入账；

(7) 资产支持证券投资收益/(损失)于成交日确认，并按成交总额与其成本、应收利息的差额入账；

(8) 权证收益/（损失）于卖出权证成交日确认，并按卖出权证成交金额与其成本的差额入账；

(9) 股利收益于除息日确认，并按上市公司宣告的分红派息比例计算的金额扣除应由上市公司代扣代缴的个人所得税后的净额入账；

(10) 公允价值变动收益/（损失）系本基金持有的以公允价值计量且其变动计入当期损益的金融资产、以公允价值计量且其变动计入当期损益的金融负债等公允价值变动形成的应计入当期损益的利得或损失；

(11) 其他收入在经济利益很可能流入从而导致资产增加或者负债减少、且经济利益的流入额能够可靠计量时确认。

#### 7.4.4.10 费用的确认和计量

本基金的管理人报酬、托管费及销售服务费等费用在费用涵盖期间按基金合同或相关公告约定的费率和计算方法逐日确认。

其他金融负债在持有期间确认的利息支出按实际利率法计算，实际利率法与直线法差异较小的则按直线法计算。

#### 7.4.4.11 基金的收益分配政策

(1) 在符合有关基金分红条件的前提下，本基金每年收益分配次数最多为 12 次，每次收益

分配比例不得低于该次可供分配利润的 10%，若《基金合同》生效不满 3 个月可不进行收益分配；

(2) 本基金收益分配方式分为两种：现金分红与红利再投资，投资者可选择现金红利或将现金红利自动转为相应类别的基金份额进行再投资，且基金份额持有人可对 A 类、C 类基金份额分别选择不同的分红方式；若投资者不选择，本基金默认的收益分配方式是现金分红；

(3) 基金收益分配后基金份额净值不能低于面值；即基金收益分配基准日的基金份额净值减去每单位基金份额收益分配金额后不能低于面值；

(4) 由于本基金 A 类基金份额不收取销售服务费，而 C 类基金份额收取销售服务费，各基金份额类别对应的可分配收益将有所不同；本基金同一类别每一基金份额享有同等分配权；

(5) 法律法规或监管机关另有规定的，从其规定。

#### **7.4.4.12 其他重要的会计政策和会计估计**

本基金本报告期无其他重要的会计政策和会计估计。

### **7.4.5 会计政策和会计估计变更以及差错更正的说明**

#### **7.4.5.1 会计政策变更的说明**

本基金本报告期无会计政策变更。

#### **7.4.5.2 会计估计变更的说明**

本基金本报告期无会计估计变更。

#### **7.4.5.3 差错更正的说明**

本基金本报告期无重大会计差错的内容和更正金额。

### **7.4.6 税项**

#### **7.4.6.1 印花税**

经国务院批准，财政部、国家税务总局研究决定，自 2008 年 4 月 24 日起，调整证券（股票）交易印花税税率，由原先的 3‰调整为 1‰；

经国务院批准，财政部、国家税务总局研究决定，自 2008 年 9 月 19 日起，调整由出让方按证券（股票）交易印花税税率缴纳印花税，受让方不再征收，税率不变；

根据财政部、国家税务总局财税[2005]103 号文《关于股权分置试点改革有关税收政策问题的通知》的规定，股权分置改革过程中因非流通股股东向流通股股东支付对价而发生的股权转让，暂免征收印花税。

#### **7.4.6.2 增值税**

根据财政部、国家税务总局财税[2016]36 号文《关于全面推开营业税改增值税试点的通知》

的规定，经国务院批准，自 2016 年 5 月 1 日起在全国范围内全面推开营业税改征增值税试点，金融业纳入试点范围，由缴纳营业税改为缴纳增值税。对证券投资基金（封闭式证券投资基金，开放式证券投资基金）管理人运用基金买卖股票、债券的转让收入免征增值税；国债、地方政府债利息收入以及金融同业往来利息收入免征增值税；存款利息收入不征收增值税；

根据财政部、国家税务总局财税[2016]46 号文《关于进一步明确全面推开营改增试点金融业有关政策的通知》的规定，金融机构开展的质押式买入返售金融商品业务及持有政策性金融债券取得的利息收入属于金融同业往来利息收入；

根据财政部、国家税务总局财税[2016]70 号文《关于金融机构同业往来等增值税政策的补充通知》的规定，金融机构开展的买断式买入返售金融商品业务、同业存款、同业存单以及持有金融债券取得的利息收入属于金融同业往来利息收入；

根据财政部、国家税务总局财税[2016]140 号文《关于明确金融、房地产开发、教育辅助服务等增值税政策的通知》的规定，资管产品运营过程中发生的增值税应税行为，以资管产品管理人为增值税纳税人；

根据财政部、国家税务总局财税[2017]56 号文《关于资管产品增值税有关问题的通知》的规定，自 2018 年 1 月 1 日起，资管产品管理人运营资管产品过程中发生的增值税应税行为，暂适用简易计税方法，按照 3% 的征收率缴纳增值税。对资管产品在 2018 年 1 月 1 日前运营过程中发生的增值税应税行为，未缴纳增值税的，不再缴纳；已缴纳增值税的，已纳税额从资管产品管理人以后月份的增值税应纳税额中抵减。

#### 7.4.6.3 城市维护建设税、教育费附加、地方教育附加

根据《中华人民共和国城市维护建设税暂行条例（2011 年修订）》、《征收教育费附加的暂行规定（2011 年修订）》及相关地方教育附加的征收规定，凡缴纳消费税、增值税、营业税的单位和个人，都应当依照规定缴纳城市维护建设税、教育费附加（除按照相关规定缴纳农村教育事业费附加的单位外）及地方教育费附加。

#### 7.4.6.4 企业所得税

根据财政部、国家税务总局财税[2004]78 号文《关于证券投资基金税收政策的通知》的规定，自 2004 年 1 月 1 日起，对证券投资基金（封闭式证券投资基金，开放式证券投资基金）管理人运用基金买卖股票、债券的差价收入，继续免征企业所得税；

根据财政部、国家税务总局财税[2005]103 号文《关于股权分置试点改革有关税收政策问题的通知》的规定，股权分置改革中非流通股股东通过对价方式向流通股股东支付的股份、现金等收入，暂免征收流通股股东应缴纳的企业所得税；

根据财政部、国家税务总局财税[2008]1 号文《关于企业所得税若干优惠政策的通知》的规定，对证券投资基金从证券市场中取得的收入，包括买卖股票、债券的差价收入，股权的股息、红利收入，债券的利息收入及其他收入，暂不征收企业所得税。

#### 7.4.6.5 个人所得税

根据财政部、国家税务总局财税[2005]103 号文《关于股权分置试点改革有关税收政策问题的通知》的规定，股权分置改革中非流通股股东通过对价方式向流通股股东支付的股份、现金等收入，暂免征收流通股股东应缴纳的个人所得税；

根据财政部、国家税务总局财税[2008]132 号文《财政部、国家税务总局关于储蓄存款利息所得有关个人所得税政策的通知》的规定，自 2008 年 10 月 9 日起，对储蓄存款利息所得暂免征收个人所得税；

根据财政部、国家税务总局、中国证监会财税[2012]85 号文《关于实施上市公司股息红利差别化个人所得税政策有关问题的通知》的规定，自 2013 年 1 月 1 日起，证券投资基金从公开发行和转让市场取得的上市公司股票，持股期限在 1 个月以内（含 1 个月）的，其股息红利所得全额计入应纳税所得额；持股期限在 1 个月以上至 1 年（含 1 年）的，暂减按 50% 计入应纳税所得额；持股期限超过 1 年的，暂减按 25% 计入应纳税所得额。上述所得统一适用 20% 的税率计征个人所得税；

根据财政部、国家税务总局、中国证监会财税[2015]101 号文《关于上市公司股息红利差别化个人所得税政策有关问题的通知》的规定，自 2015 年 9 月 8 日起，证券投资基金从公开发行和转让市场取得的上市公司股票，持股期限超过 1 年的，股息红利所得暂免征收个人所得税。

### 7.4.7 重要财务报表项目的说明

#### 7.4.7.1 银行存款

单位：人民币元

项目	本期末 2021 年 12 月 31 日	上年度末 2020 年 12 月 31 日
活期存款	4,830,211.44	17,088,843.61
定期存款	-	-
其中：存款期限 1 个月以内	-	-
存款期限 1-3 个月	-	-
存款期限 3 个月以上	-	-
其他存款	-	-
合计：	4,830,211.44	17,088,843.61

## 7.4.7.2 交易性金融资产

单位：人民币元

项目	本期末 2021 年 12 月 31 日		
	成本	公允价值	公允价值变动
股票	60,227,368.88	63,705,896.94	3,478,528.06
贵金属投资-金交所黄金合约	-	-	-
债券	交易所市场	4,273,900.00	4,266,200.00
	银行间市场	-	-
	合计	4,273,900.00	4,266,200.00
资产支持证券	-	-	-
基金	-	-	-
其他	-	-	-
合计	64,501,268.88	67,972,096.94	3,470,828.06
项目	上年度末 2020 年 12 月 31 日		
	成本	公允价值	公允价值变动
股票	76,969,914.14	97,366,729.53	20,396,815.39
贵金属投资-金交所黄金合约	-	-	-
债券	交易所市场	7,154,286.70	7,076,216.70
	银行间市场	-	-
	合计	7,154,286.70	7,076,216.70
资产支持证券	-	-	-
基金	-	-	-
其他	-	-	-
合计	84,124,200.84	104,442,946.23	20,318,745.39

## 7.4.7.3 衍生金融资产/负债

注：无。

## 7.4.7.4 买入返售金融资产

## 7.4.7.4.1 各项买入返售金融资产期末余额

单位：人民币元

项目	本期末 2021 年 12 月 31 日	
	账面余额	其中：买断式逆回购
交易所市场	-	-
银行间市场	-	-
合计	-	-

项目	上年度末 2020 年 12 月 31 日	
	账面余额	其中：买断式逆回购
交易所市场	16,000,160.00	-
银行间市场	-	-
合计	16,000,160.00	-

#### 7.4.7.4.2 期末买断式逆回购交易中取得的债券

注：无。

#### 7.4.7.5 应收利息

单位：人民币元

项目	本期末 2021 年 12 月 31 日	上年度末 2020 年 12 月 31 日
应收活期存款利息	504.23	236.57
应收定期存款利息	-	-
应收其他存款利息	-	-
应收结算备付金利息	527.30	985.50
应收债券利息	65,697.86	125,690.07
应收资产支持证券利息	-	-
应收买入返售证券利息	-	-
应收申购款利息	-	-
应收黄金合约拆借孳息	-	-
应收出借证券利息	-	-
其他	17.10	17.40
合计	66,746.49	126,929.54

#### 7.4.7.6 其他资产

注：无。

#### 7.4.7.7 应付交易费用

单位：人民币元

项目	本期末 2021 年 12 月 31 日	上年度末 2020 年 12 月 31 日
交易所市场应付交易费用	96,072.42	98,622.51
银行间市场应付交易费用	-	-
合计	96,072.42	98,622.51

## 7.4.7.8 其他负债

单位：人民币元

项目	本期末 2021 年 12 月 31 日	上年度末 2020 年 12 月 31 日
应付券商交易单元保证金	-	-
应付赎回费	-	3.10
应付证券出借违约金	-	-
预提费用	139,000.00	179,000.00
合计	139,000.00	179,003.10

## 7.4.7.9 实收基金

金额单位：人民币元

鑫元鑫新收益 A		
项目	本期 2021 年 1 月 1 日至 2021 年 12 月 31 日	
	基金份额（份）	账面金额
上年度末	98,766,042.39	98,766,042.39
本期申购	60,227,924.02	60,227,924.02
本期赎回（以“-”号填列）	-99,990,336.19	-99,990,336.19
- 基金拆分/份额折算前	-	-
基金拆分/份额折算变动份额	-	-
本期申购	-	-
本期赎回（以“-”号填列）	-	-
本期末	59,003,630.22	59,003,630.22

金额单位：人民币元

鑫元鑫新收益 C		
项目	本期 2021 年 1 月 1 日至 2021 年 12 月 31 日	
	基金份额（份）	账面金额
上年度末	118,914.32	118,914.32
本期申购	3,407,586.71	3,407,586.71
本期赎回（以“-”号填列）	-3,266,649.63	-3,266,649.63
- 基金拆分/份额折算前	-	-
基金拆分/份额折算变动份额	-	-
本期申购	-	-
本期赎回（以“-”号填列）	-	-
本期末	259,851.40	259,851.40

注：申购含红利再投、转换入份额，赎回含转换出份额。



## 7.4.7.10 未分配利润

单位：人民币元

鑫元鑫新收益 A			
项目	已实现部分	未实现部分	未分配利润合计
上年度末	112,570.25	24,451,081.76	24,563,652.01
本期利润	13,287,235.87	-16,788,007.99	-3,500,772.12
本期基金份额交易产生的变动数	-5,164,345.00	-600,405.76	-5,764,750.76
其中：基金申购款	8,821,611.00	4,056,892.28	12,878,503.28
基金赎回款	-13,985,956.00	-4,657,298.04	-18,643,254.04
本期已分配利润	-	-	-
本期末	8,235,461.12	7,062,668.01	15,298,129.13

单位：人民币元

鑫元鑫新收益 C			
项目	已实现部分	未实现部分	未分配利润合计
上年度末	-301.45	28,908.27	28,606.82
本期利润	74,962.29	-59,909.34	15,052.95
本期基金份额交易产生的变动数	-42,216.55	61,161.27	18,944.72
其中：基金申购款	446,105.49	307,215.49	753,320.98
基金赎回款	-488,322.04	-246,054.22	-734,376.26
本期已分配利润	-	-	-
本期末	32,444.29	30,160.20	62,604.49

## 7.4.7.11 存款利息收入

单位：人民币元

项目	本期	上年度可比期间
	2021年1月1日至2021年12月31日	2020年1月1日至2020年12月31日
活期存款利息收入	25,757.02	48,406.51
定期存款利息收入	-	-
其他存款利息收入	-	-
结算备付金利息收入	22,866.15	28,885.80
其他	838.64	745.40
合计	49,461.81	78,037.71

### 7.4.7.12 股票投资收益

#### 7.4.7.12.1 股票投资收益项目构成

单位：人民币元

项目	本期 2021年1月1日至2021年 12月31日	上年度可比期间 2020年1月1日至2020年12 月31日
股票投资收益——买卖股票差价收入	14,274,243.14	22,280,685.48
股票投资收益——赎回差价收入	-	-
股票投资收益——申购差价收入	-	-
股票投资收益——证券出借差价收入	-	-
合计	14,274,243.14	22,280,685.48

#### 7.4.7.12.2 股票投资收益——买卖股票差价收入

单位：人民币元

项目	本期 2021年1月1日至2021 年12月31日	上年度可比期间 2020年1月1日至2020 年12月31日
卖出股票成交总额	477,729,423.03	308,401,842.19
减：卖出股票成本总额	463,455,179.89	286,121,156.71
买卖股票差价收入	14,274,243.14	22,280,685.48

#### 7.4.7.12.3 股票投资收益——证券出借差价收入

注：无。

### 7.4.7.13 债券投资收益

#### 7.4.7.13.1 债券投资收益项目构成

单位：人民币元

项目	本期 2021年1月1日至2021 年12月31日	上年度可比期间 2020年1月1日至2020年 12月31日
债券投资收益——买卖债券（、债转股及债券到期兑付）差价收入	-144,116.80	-37,659.15
债券投资收益——赎回差价收入	-	-
债券投资收益——申购差价收入	-	-
合计	-144,116.80	-37,659.15

**7.4.7.13.2 债券投资收益——买卖债券差价收入**

单位：人民币元

项目	本期 2021年1月1日至2021 年12月31日	上年度可比期间 2020年1月1日至2020年 12月31日
卖出债券（、债转股及债券到期兑付）成交总额	7,124,401.39	14,606,155.31
减：卖出债券（、债转股及债券到期兑付）成本总额	7,154,286.70	14,225,976.90
减：应收利息总额	114,231.49	417,837.56
买卖债券差价收入	-144,116.80	-37,659.15

**7.4.7.13.3 债券投资收益——赎回差价收入**

注：无。

**7.4.7.13.4 债券投资收益——申购差价收入**

注：无。

**7.4.7.13.5 资产支持证券投资收益**

注：无。

**7.4.7.14 贵金属投资收益****7.4.7.14.1 贵金属投资收益项目构成**

注：无。

**7.4.7.14.2 贵金属投资收益——买卖贵金属差价收入**

注：无。

**7.4.7.14.3 贵金属投资收益——赎回差价收入**

注：无。

**7.4.7.14.4 贵金属投资收益——申购差价收入**

注：无。

**7.4.7.15 衍生工具收益****7.4.7.15.1 衍生工具收益——买卖权证差价收入**

注：无。

## 7.4.7.15.2 衍生工具收益 ——其他投资收益

注：无。

## 7.4.7.16 股利收益

单位：人民币元

项目	本期 2021年1月1日至2021年12月31日	上年度可比期间 2020年1月1日至2020年12月31日
股票投资产生的股利收益	1,098,118.67	298,943.57
其中：证券出借权益补偿收入	-	-
基金投资产生的股利收益	-	-
合计	1,098,118.67	298,943.57

## 7.4.7.17 公允价值变动收益

单位：人民币元

项目名称	本期 2021年1月1日至2021年12月31日	上年度可比期间 2020年1月1日至2020年12月31日
1. 交易性金融资产	-16,847,917.33	17,761,417.25
——股票投资	-16,918,287.33	17,840,687.25
——债券投资	70,370.00	-79,270.00
——资产支持证券投资	-	-
——贵金属投资	-	-
——其他	-	-
2. 衍生工具	-	-
——权证投资	-	-
3. 其他	-	-
减：应税金融商品公允价值变动产生的预估增值税	-	-
合计	-16,847,917.33	17,761,417.25

## 7.4.7.18 其他收入

单位：人民币元

项目	本期 2021年1月1日至2021年12月31日	上年度可比期间 2020年1月1日至2020年12月31日
基金赎回费收入	28,651.47	3,465.29
转换费收入	0.57	-

合计	28,652.04	3,465.29
----	-----------	----------

#### 7.4.7.19 交易费用

单位：人民币元

项目	本期 2021年1月1日至2021年 12月31日	上年度可比期间 2020年1月1日至2020年12 月31日
交易所市场交易费用	1,232,484.36	866,122.88
银行间市场交易费用	-	-
交易基金产生的费用	-	-
其中：申购费	-	-
赎回费	-	-
合计	1,232,484.36	866,122.88

#### 7.4.7.20 其他费用

单位：人民币元

项目	本期 2021年1月1日至2021 年12月31日	上年度可比期间 2020年1月1日至2020年 12月31日
审计费用	50,000.00	50,000.00
信息披露费	80,000.00	120,000.00
证券出借违约金	-	-
债券账户维护费	36,000.00	36,000.00
银行汇划费用	412.00	426.00
上清所证书查询费	1,200.00	1,200.00
律师费	-	-
合计	167,612.00	207,626.00

#### 7.4.7.21 分部报告

注：无。

#### 7.4.8 或有事项、资产负债表日后事项的说明

##### 7.4.8.1 或有事项

截至资产负债表日，本基金无需要披露的重大或有事项。

##### 7.4.8.2 资产负债表日后事项

截至财务报表批准日，本基金无需要披露的资产负债表日后事项。

### 7.4.9 关联方关系

关联方名称	与本基金的关系
鑫元基金管理有限公司（“鑫元基金”）	基金管理人、注册登记机构、基金销售机构
中国工商银行股份有限公司（“工商银行”）	基金托管人
南京银行股份有限公司（“南京银行”）	基金管理人股东、基金销售机构
南京高科股份有限公司	基金管理人股东
鑫沅资产管理有限公司（“鑫沅资产”）	基金管理人的子公司

注：下述关联交易均在正常业务范围内按一般商业条款订立。

### 7.4.10 本报告期及上年度可比期间的关联方交易

#### 7.4.10.1 通过关联方交易单元进行的交易

##### 7.4.10.1.1 股票交易

注：无。

##### 7.4.10.1.2 债券交易

注：无。

##### 7.4.10.1.3 债券回购交易

注：无。

##### 7.4.10.1.4 权证交易

注：无。

##### 7.4.10.1.5 应支付关联方的佣金

注：无。

#### 7.4.10.2 关联方报酬

##### 7.4.10.2.1 基金管理费

单位：人民币元

项目	本期 2021年1月1日至2021年12月31日	上年度可比期间 2020年1月1日至2020年12月31日
当期发生的基金应支付的管理费	713,577.93	930,733.39
其中：支付销售机构的客	86,164.90	1,286.50

户维护费		
------	--	--

注：基金管理费逐日累计至每月月底，按月支付。基金管理费按前一日的基金资产净值的 0.80% 的年费率计提。计算方法如下：

$$H = E \times 0.80\% \div \text{当年天数}$$

H 为每日应计提的基金管理费

E 为前一日的基金资产净值

#### 7.4.10.2.2 基金托管费

单位：人民币元

项目	本期	上年度可比期间
	2021 年 1 月 1 日至 2021 年 12 月 31 日	2020 年 1 月 1 日至 2020 年 12 月 31 日
当期发生的基金应支付的托管费	222,993.13	290,854.24

注：基金托管费逐日累计至每月月底，按月支付。基金托管费按前一日的基金资产净值的 0.25% 的年费率计提。计算方法如下：

$$H = E \times 0.25\% \div \text{当年天数}$$

H 为每日应计提的基金托管费

E 为前一日的基金资产净值

#### 7.4.10.2.3 销售服务费

单位：人民币元

获得销售服务费的各关联方名称	本期		
	2021 年 1 月 1 日至 2021 年 12 月 31 日		
	当期发生的基金应支付的销售服务费		
	鑫元鑫新收益 A	鑫元鑫新收益 C	合计
南京银行	-	41.04	41.04
鑫元基金	-	65.33	65.33
合计	-	106.37	106.37
获得销售服务费的各关联方名称	上年度可比期间		
	2020 年 1 月 1 日至 2020 年 12 月 31 日		
	当期发生的基金应支付的销售服务费		
	鑫元鑫新收益 A	鑫元鑫新收益 C	合计
南京银行	-	60.52	60.52
鑫元基金	-	61.90	61.90
合计	-	122.42	122.42

注：基金的销售服务费按前一日 C 类基金份额对应的基金资产净值的 0.80% 年费率计提，逐日累计至每月月底，按月支付给基金管理人，再由基金管理人计算并支付给各基金销售机构。销售服务费计提的计算方法如下：

$$H = E \times 0.80\% \div \text{当年天数}$$

H 为 C 类基金份额每日应计提的销售服务费

E 为 C 类基金份额前一日的基金资产净值

#### 7.4.10.3 与关联方进行银行间同业市场的债券(含回购)交易

注：无。

#### 7.4.10.4 报告期内转融通证券出借业务发生重大关联交易事项的说明

##### 7.4.10.4.1 与关联方通过约定申报方式进行的适用固定期限费率的证券出借业务的情况

注：无。

##### 7.4.10.4.2 与关联方通过约定申报方式进行的适用市场化期限费率的证券出借业务的情况

注：无。

#### 7.4.10.5 各关联方投资本基金的情况

##### 7.4.10.5.1 报告期内基金管理人运用自有资金投资本基金的情况

注：无。

##### 7.4.10.5.2 报告期末除基金管理人之外的其他关联方投资本基金的情况

份额单位：份

鑫元鑫新收益 A				
关联方名称	本期末 2021 年 12 月 31 日		上年度末 2020 年 12 月 31 日	
	持有的 基金份额	持有的基金份额 占基金总份额的 比例	持有的 基金份额	持有的基金份额 占基金总份额的 比例
鑫沅资产	41,938,433.15	70.7661%	-	-

注：除基金管理人之外的其他关联方投资本基金所采用的费率适用招募说明书以及管理人发布的最新公告规定的费率结构。

#### 7.4.10.6 由关联方保管的银行存款余额及当期产生的利息收入

单位：人民币元



关联方名称	本期		上年度可比期间	
	2021年1月1日至2021年12月31日		2020年1月1日至2020年12月31日	
	期末余额	当期利息收入	期末余额	当期利息收入
工商银行	4,830,211.44	25,757.02	17,088,843.61	48,406.51

#### 7.4.10.7 本基金在承销期内参与关联方承销证券的情况

注：无。

#### 7.4.10.8 其他关联交易事项的说明

注：无。

#### 7.4.11 利润分配情况

注：无。

#### 7.4.12 期末（2021年12月31日）本基金持有的流通受限证券

##### 7.4.12.1 因认购新发/增发证券而于期末持有的流通受限证券

金额单位：人民币元

7.4.12.1.1 受限证券类别：股票										
证券代码	证券名称	成功认购日	可流通日	流通受限类型	认购价格	期末估值单价	数量 (单位：股)	期末成本总额	期末估值总额	备注
001234	泰慕士	2021年12月31日	2022年1月11日	新股未上市	16.53	16.53	333	5,504.49	5,504.49	-

7.4.12.1.2 受限证券类别：债券										
证券代码	证券名称	成功认购日	可流通日	流通受限类型	认购价格	期末估值单价	数量 (单位：张)	期末成本总额	期末估值总额	备注
113052	兴业转债	2021年12月28日	2022年1月14日	新债未上市	100.00	100.00	2,650	265,000.00	265,000.00	-

##### 7.4.12.2 期末持有的暂时停牌等流通受限股票

注：无。

### 7.4.12.3 期末债券正回购交易中作为抵押的债券

#### 7.4.12.3.1 银行间市场债券正回购

注：无。

#### 7.4.12.3.2 交易所市场债券正回购

无。

### 7.4.12.4 期末参与转融通证券出借业务的证券

注：无。

## 7.4.13 金融工具风险及管理

### 7.4.13.1 风险管理政策和组织架构

本基金为混合型基金，在证券投资基金中属于预期风险收益水平中等的投资品种，其预期收益和预期风险高于货币市场基金和债券型基金，低于股票型基金。本基金的投资范围为具有良好流动性的金融工具。本基金在日常经营活动中面临的与这些金融工具相关的风险主要包括信用风险、流动性风险及市场风险。本基金的基金管理人从事风险管理的主要目标是争取将以上风险控制在限定的范围之内，使本基金在风险和收益之间取得最佳的平衡以实现基金合同中约定的投资目标。

本基金的基金管理人实行全员风险管理，风险管理是公司所有部门、全体员工的应尽职责。公司建立董事会、经营管理层、独立风险管理部门、业务部门四级风险管理组织架构，并分别明确风险管理职能与责任。董事会对公司的风险管理负有最终责任，董事会下设风险控制与合规审计委员会，负责研究、确定公司风险管理理念，指导公司风险管理体系的建设；经营管理层负责组织、部署风险管理工作，经营管理层设风险控制委员会，负责确定风险管理理念、原则、目标和方法，促进风险管理环境、文化的形成，组织风险管理体系建设，审议风险管理制度和流程，审议重大风险事件；独立风险管理部门负责协同相关业务部门落实投资风险、操作风险、合规风险、道德风险等各类风险的控制和管理，督促、检查各业务部门、各业务环节的风险管理工作；各业务部门负责根据职能分工贯彻落实风险管理程序，执行风险管理措施。根据风险管理工作要求，各业务部门健全完善规章制度和操作流程，严格遵守风险管理制度、流程和限额，严格执行从风险识别、风险测量、风险控制、风险评价到风险报告的风险管理程序，对本部门发生风险事件承担直接责任，及时、准确、全面、客观地将本部门及本部门发现的风险信息向风险管理部门报告。

### 7.4.13.2 信用风险

信用风险是指基金在交易过程中因交易对手未履行合约责任，或者基金所投资证券之发行人出现违约、拒绝支付到期本息等情况，导致基金资产损失和收益变化的风险。

本基金的基金管理人在交易前对交易对手的资信状况进行了充分的评估。本基金根据存款存放银行的资质，评估并控制银行存款的信用风险。本基金在交易所进行的交易均以中国证券登记结算有限责任公司为交易对手完成证券交收和款项清算，违约风险可能性很小；在银行间同业市场进行交易前均对交易对手进行信用评估并对证券交割方式进行限制以控制相应的信用风险。

本基金的基金管理人建立了信用风险管理流程，通过对投资品种信用等级评估来控制证券发行人的信用风险，且通过分散化投资以分散信用风险。

本基金债券投资的信用评级情况按《中国人民银行信用评级管理指导意见》设定的标准统计及汇总。

#### 7.4.13.2.1 按短期信用评级列示的债券投资

单位：人民币元

短期信用评级	本期末 2021 年 12 月 31 日	上年度末 2020 年 12 月 31 日
A-1	0.00	0.00
A-1 以下	0.00	0.00
未评级	4,001,200.00	0.00
合计	4,001,200.00	0.00

注：未评级部分为国债。

#### 7.4.13.2.2 按短期信用评级列示的资产支持证券投资

单位：人民币元

短期信用评级	本期末 2021 年 12 月 31 日	上年度末 2020 年 12 月 31 日
A-1	0.00	0.00
A-1 以下	0.00	0.00
未评级	0.00	0.00
合计	0.00	0.00

#### 7.4.13.2.3 按短期信用评级列示的同业存单投资

单位：人民币元

短期信用评级	本期末 2021 年 12 月 31 日	上年度末 2020 年 12 月 31 日
A-1	0.00	0.00

A-1 以下	0.00	0.00
未评级	0.00	0.00
合计	0.00	0.00

#### 7.4.13.2.4 按长期信用评级列示的债券投资

单位：人民币元

长期信用评级	本期末 2021 年 12 月 31 日	上年度末 2020 年 12 月 31 日
AAA	265,000.00	0.00
AAA 以下	0.00	0.00
未评级	0.00	7,076,216.70
合计	265,000.00	7,076,216.70

注：未评级部分为国债。

#### 7.4.13.2.5 按长期信用评级列示的资产支持证券投资

单位：人民币元

长期信用评级	本期末 2021 年 12 月 31 日	上年度末 2020 年 12 月 31 日
AAA	0.00	0.00
AAA 以下	0.00	0.00
未评级	0.00	0.00
合计	0.00	0.00

#### 7.4.13.2.6 按长期信用评级列示的同业存单投资

单位：人民币元

长期信用评级	本期末 2021 年 12 月 31 日	上年度末 2020 年 12 月 31 日
AAA	0.00	0.00
AAA 以下	0.00	0.00
未评级	0.00	0.00
合计	0.00	0.00

#### 7.4.13.3 流动性风险

流动性风险是指基金在履行与金融负债有关的义务时遇到资金短缺的风险。本基金的流动性风险一方面来自于基金份额持有人可在基金运作周期内的每个开放日要求赎回其持有的基金份额，另一方面来自于投资品种所处的交易市场不活跃而带来的变现困难或因投资集中而无法在市场出现剧烈波动的情况下以合理的价格变现。

于 2021 年 12 月 31 日，本基金所承担的全部金融负债的合同约定到期日均为一个月以内且不

计息，可赎回基金份额净值(所有者权益)无固定到期日且不计息，因此账面余额约为未折现的合约到期现金流量。

#### 7.4.13.3.1 报告期内本基金组合资产的流动性风险分析

本基金的基金管理人严格按照《公开募集证券投资基金运作管理办法》及《公开募集开放式证券投资基金流动性风险管理规定》等有关法规的要求建立健全开放式基金流动性风险管理的内部控制体系，审慎评估各类资产的流动性，针对性制定流动性风险管理措施，对本基金组合资产的流动性风险进行管理。本基金的基金管理人采用监控本基金的组合资产持仓集中度指标、流通受限制的投资品种比例以及组合在短期内变现能力的综合指标等流动性指标，对本基金的流动性风险进行持续的监测和分析。同时，本基金的基金管理人在基金运作周期内的每个开放日对本基金的申购赎回情况进行监控，保持基金投资组合中的可用现金头寸与之相匹配，确保本基金资产的变现能力与投资者赎回需求的匹配与平衡。本基金的基金管理人在基金合同中设计了巨额赎回条款，约定在非常情况下赎回申请的处理方式，控制相关的流动性风险，有效保障基金持有人利益。

本基金投资于一家公司发行的证券市值不超过基金资产净值的 10%，且本基金与由本基金的基金管理人管理的其他基金共同持有一家发行的证券不得超过该证券的 10%。

本基金所持部分证券在证券交易所上市，其余亦可在银行间同业市场交易，部分基金资产流通暂时受限制不能自由转让的情况参见附注“期末(2021 年 12 月 31 日)本基金持有的流通受限证券”。此外，本基金可通过卖出回购金融资产方式借入短期资金应对流动性需求，其上限一般不超过基金持有的债券投资的公允价值。本基金主动投资于流动性受限资产的市值合计不得超过基金资产净值的 15%。

同时，本基金的基金管理人通过合理分散逆回购交易的到期日与交易对手的集中度；按照穿透原则对交易对手的财务状况、偿付能力及杠杆水平等进行必要的尽职调查与严格的准入管理，以及对不同的交易对手实施交易额度管理并进行动态调整等措施严格管理本基金从事逆回购交易的流动性风险和交易对手风险。此外，本基金的基金管理人建立了逆回购交易质押品管理制度：根据质押品的资质确定质押率水平；持续监测质押品的风险状况与价值变动以确保质押品按公允价值计算足额；并在与私募类证券资管产品及中国证监会认定的其他主体为交易对手开展逆回购交易时，可接受质押品的资质要求与基金合同约定的投资范围保持一致。

本报告期内，本基金未发生重大流动性风险事件。

#### 7.4.13.4 市场风险

市场风险是指基金所持金融工具的公允价值或未来现金流量因所处市场各类价格因素的变动而发生波动的风险，包括利率风险、外汇风险和其他价格风险。

##### 7.4.13.4.1 利率风险

利率风险是指金融工具的公允价值或现金流量受市场利率变动而发生波动的风险。利率敏感性金融工具均面临由于市场利率上升而导致公允价值下降的风险，其中浮动利率类金融工具还面临每个付息期间结束根据市场利率重新定价时对于未来现金流影响的风险。

本基金的基金管理人定期对本基金面临的利率敏感性缺口进行监控，并通过调整投资组合的久期等方法对上述利率风险进行管理。

本基金开展银行存款、交易所及银行间市场交易的固定收益品种等各类计息业务，因此存在相应的利率风险。

##### 7.4.13.4.1.1 利率风险敞口

单位：人民币元

本期末 2021年12月31 日	1个月以内	1-3个月	3个月-1年	1-5年	5年以上	不计息	合计
资产							
银行存款	4,830,211.44	0.00	0.00	0.00	0.00	0.00	4,830,211.44
结算备付金	1,171,785.97	0.00	0.00	0.00	0.00	0.00	1,171,785.97
存出保证金	37,935.80	0.00	0.00	0.00	0.00	0.00	37,935.80
交易性金融资产	0.00	0.00	4,001,200.00	0.00	265,000.00	63,705,896.94	67,972,096.94
衍生金融资产	0.00	0.00	0.00	0.00	0.00	0.00	0.00
买入返售金融资产	0.00	0.00	0.00	0.00	0.00	0.00	0.00
应收证券清算款	0.00	0.00	0.00	0.00	0.00	848,100.39	848,100.39
应收利息	0.00	0.00	0.00	0.00	0.00	66,746.49	66,746.49
应收股利	0.00	0.00	0.00	0.00	0.00	0.00	0.00
应收申购款	0.00	0.00	0.00	0.00	0.00	659.24	659.24
其他资产	0.00	0.00	0.00	0.00	0.00	0.00	0.00
资产总计	6,039,933.21	0.00	4,001,200.00	0.00	265,000.00	64,621,403.06	74,927,536.27
负债							
卖出回购金融资产款	0.00	0.00	0.00	0.00	0.00	0.00	0.00
应付证券清算	0.00	0.00	0.00	0.00	0.00	0.00	0.00

款							
应付赎回款	0.00	0.00	0.00	0.00	0.00	836.10	836.10
应付管理人报酬	0.00	0.00	0.00	0.00	0.00	51,188.21	51,188.21
应付托管费	0.00	0.00	0.00	0.00	0.00	15,996.32	15,996.32
应付销售服务费	0.00	0.00	0.00	0.00	0.00	227.98	227.98
应付交易费用	0.00	0.00	0.00	0.00	0.00	96,072.42	96,072.42
应付税费	0.00	0.00	0.00	0.00	0.00	0.00	0.00
应付利息	0.00	0.00	0.00	0.00	0.00	0.00	0.00
应付利润	0.00	0.00	0.00	0.00	0.00	0.00	0.00
其他负债	0.00	0.00	0.00	0.00	0.00	139,000.00	139,000.00
短期借款	0.00	0.00	0.00	0.00	0.00	0.00	0.00
交易性金融负债	0.00	0.00	0.00	0.00	0.00	0.00	0.00
衍生金融负债	0.00	0.00	0.00	0.00	0.00	0.00	0.00
负债总计	0.00	0.00	0.00	0.00	0.00	303,321.03	303,321.03
利率敏感度缺口	6,039,933.21	0.00	4,001,200.00	0.00	265,000.00	64,318,082.03	74,624,215.24
上年度末 2020年12月31日	1个月以内	1-3个月	3个月-1年	1-5年	5年以上	不计息	合计
资产							
银行存款	17,088,843.61	0.00	0.00	0.00	0.00	0.00	17,088,843.61
结算备付金	2,189,948.33	0.00	0.00	0.00	0.00	0.00	2,189,948.33
存出保证金	38,655.03	0.00	0.00	0.00	0.00	0.00	38,655.03
交易性金融资产	0.00	0.00	7,076,216.70	0.00	0.00	97,366,729.53	104,442,946.23
买入返售金融资产	16,000,160.00	0.00	0.00	0.00	0.00	0.00	16,000,160.00
应收利息	0.00	0.00	0.00	0.00	0.00	126,929.54	126,929.54
应收申购款	0.00	0.00	0.00	0.00	0.00	20,529.37	20,529.37
资产总计	35,317,606.97	0.00	7,076,216.70	0.00	0.00	97,514,188.44	139,908,012.11
负债							
应付证券清算款	0.00	0.00	0.00	0.00	0.00	16,000,000.00	16,000,000.00
应付赎回款	0.00	0.00	0.00	0.00	0.00	49,664.11	49,664.11
应付管理人报酬	0.00	0.00	0.00	0.00	0.00	78,793.64	78,793.64
应付托管费	0.00	0.00	0.00	0.00	0.00	24,623.01	24,623.01
应付销售服务费	0.00	0.00	0.00	0.00	0.00	90.20	90.20
应付交易费用	0.00	0.00	0.00	0.00	0.00	98,622.51	98,622.51
其他负债	0.00	0.00	0.00	0.00	0.00	179,003.10	179,003.10

负债总计	0.00	0.00	0.00	0.00	0.00	16,430,796.57	16,430,796.57
利率敏感度缺口	35,317,606.97	0.00	7,076,216.70	0.00	0.00	81,083,391.87	123,477,215.54

注：表中所示为本基金资产及负债的账面价值，并按照合约规定的利率重新定价日或到期日孰早者予以分类。

#### 7.4.13.4.1.2 利率风险的敏感性分析

假设	除市场利率以外的其他市场变量保持不变		
分析	相关风险变量的变动	对资产负债表日基金资产净值的影响金额（单位：人民币元）	
		本期末（2021年12月31日）	上年度末（2020年12月31日）
	1. 市场利率下降 25个基点	3,053.24	9,996.82
2. 市场利率上升 25个基点	-3,048.59	-9,958.11	

#### 7.4.13.4.2 外汇风险

外汇风险是指金融工具的公允价值或未来现金流量因外汇汇率变动而发生波动的风险。本基金的所有资产及负债以人民币计价，因此无重大外汇风险。

#### 7.4.13.4.3 其他价格风险

其他价格风险是指基金所持金融工具的公允价值或未来现金流量因除市场利率和外汇汇率以外的市场价格因素变动而发生波动的风险。本基金主要投资于证券交易所上市或银行间同业市场交易的证券，所面临的其他价格风险来源于单个证券发行主体自身经营情况或特殊事项的影响，也可能来源于证券市场整体波动的影响。

本基金的基金管理人在构建和管理投资组合的过程中，采用“自上而下”为主的分析模式、定性分析和定量分析相结合的研究方式，跟踪宏观经济基本面、政策面和资金等多方面因素，评估符合基金合同约定范围的大类资产的估值水平和投资价值，并利用上述大类资产之间的相互关联性进行灵活的资产配置，制定本基金的大类资产配置比例，并适时进行调整。

本基金通过投资组合的分散化降低其他价格风险。本基金投资于股票资产占基金资产的0%-95%，权证资产占基金资产净值的比例为0%-3%，基金保留的现金或者投资于到期日在一年以内的政府债券的比例合计不低于基金资产净值的5%。



## 7.4.13.4.3.1 其他价格风险敞口

金额单位：人民币元

项目	本期末 2021 年 12 月 31 日		上年度末 2020 年 12 月 31 日	
	公允价值	占基金 资产净 值比例 (%)	公允价值	占基金资 产净值比 例 (%)
交易性金融资产-股票投资	63,705,896.94	85.37	97,366,729.53	78.85
交易性金融资产-基金投资	-	-	-	-
交易性金融资产-债券投资	-	-	-	-
交易性金融资产-贵金属投资	-	-	-	-
衍生金融资产-权证投资	-	-	-	-
其他	-	-	-	-
合计	63,705,896.94	85.37	97,366,729.53	78.85

## 7.4.13.4.3.2 其他价格风险的敏感性分析

假设	本基金的市场价格风险主要源于证券市场的系统性风险，即从长期来看，本基金所投资的证券与业绩比较基准的变动呈线性相关，且报告期内的相关系数在资产负债表日后短期内保持不变		
	以下分析，除市场基准发生变动，其他影响基金资产净值的风险变量保持不变。		
分析	相关风险变量的变动	对资产负债表日基金资产净值的影响金额（单位：人民币元）	
		本期末（2021 年 12 月 31 日）	上年度末（2020 年 12 月 31 日）
	沪深 300 指数上升 1%	453,344.88	1,097,410.85
	沪深 300 指数下降 1%	-453,344.88	-1,097,410.85

## 7.4.14 有助于理解和分析会计报表需要说明的其他事项

## 7.4.14.1 公允价值

## 7.4.14.1.1 不以公允价值计量的金融工具

不以公允价值计量的金融资产和负债主要包括银行存款、结算备付金、存出保证金、买入返售金融资产、应收款项以及其他金融负债，其因剩余期限不长，公允价值与账面价值相若。

## 7.4.14.1.2 以公允价值计量的金融工具

## 7.4.14.1.2.1 各层次金融工具公允价值

于 2021 年 12 月 31 日,本基金持有的以公允价值计量且其变动计入当期损益的金融资产中属于第一层次的余额为人民币 63,700,392.45 元,属于第二层次的余额为人民币 4,271,704.49 元,无划分为第三层次的余额。(于 2020 年 12 月 31 日,属于第一层次的余额为人民币 96,766,939.22 元,属于第二层次的余额为人民币 7,676,007.01 元,无划分为第三层次的余额)。

#### 7.4.14.1.2.2 公允价值所属层次间的重大变动

对于证券交易所上市的证券,若出现重大事项停牌、交易不活跃、或属于非公开发行等情况,本基金分别于停牌日至交易恢复活跃日期间、交易不活跃期间及限售期间不将相关证券的公允价值列入第一层次;并根据估值调整中采用的对公允价值计量整体而言具有重要意义的输入值所属的最低层次,确定相关证券公允价值应属第二层次或第三层次。

#### 7.4.14.1.2.3 第三层次公允价值余额和本期变动金额

本基金于本报告期初未持有公允价值归属于第三层次的金融工具,本基金本报告期及上年度可比期间未发生第三层次公允价值转入转出情况。

#### 7.4.14.2 承诺事项

截至资产负债表日,本基金无需要披露的重大承诺事项。

#### 7.4.14.3 其他事项

根据财政部发布的《企业会计准则第 22 号-金融工具确认计量》、《企业会计准则第 23 号-金融资产转移》、《企业会计准则第 24 号-套期会计》和《企业会计准则第 37 号-金融工具列报》(以下合称“新金融工具准则”)相关衔接规定,以及财政部、银保监会于 2020 年 12 月 30 日发布的《关于进一步贯彻落实新金融工具相关会计准则的通知》,公募证券投资基金应当自 2022 年 1 月 1 日起执行新金融工具准则,实施上述新准则对 2022 年 1 月 1 日所有者权益影响不重大。

除上述事项外,截至资产负债表日,本基金无需要说明的其他重要事项。

#### 7.4.14.4 财务报表的批准

本财务报表已于 2022 年 3 月 22 日经本基金的基金管理人批准。

## § 8 投资组合报告

### 8.1 期末基金资产组合情况

金额单位：人民币元

序号	项目	金额	占基金总资产的比例 (%)
1	权益投资	63,705,896.94	85.02
	其中：股票	63,705,896.94	85.02
2	基金投资	-	-
3	固定收益投资	4,266,200.00	5.69
	其中：债券	4,266,200.00	5.69
	资产支持证券	-	-
4	贵金属投资	-	-
5	金融衍生品投资	-	-
6	买入返售金融资产	-	-
	其中：买断式回购的买入返售金融资产	-	-
7	银行存款和结算备付金合计	6,001,997.41	8.01
8	其他各项资产	953,441.92	1.27
9	合计	74,927,536.27	100.00

### 8.2 期末按行业分类的股票投资组合

#### 8.2.1 报告期末按行业分类的境内股票投资组合

金额单位：人民币元

代码	行业类别	公允价值	占基金资产净值比例 (%)
A	农、林、牧、渔业	-	-
B	采矿业	592,500.00	0.79
C	制造业	33,455,215.21	44.83
D	电力、热力、燃气及水生产和供应业	9,810,100.13	13.15
E	建筑业	2,347,913.80	3.15
F	批发和零售业	-	-
G	交通运输、仓储和邮政业	545,400.00	0.73
H	住宿和餐饮业	-	-
I	信息传输、软件和信息技术服务业	4,113,100.00	5.51
J	金融业	12,747,300.00	17.08
K	房地产业	-	-
L	租赁和商务服务业	-	-
M	科学研究和技术服务业	70,050.00	0.09

N	水利、环境和公共设施管理业	-	-
O	居民服务、修理和其他服务业	-	-
P	教育	-	-
Q	卫生和社会工作	-	-
R	文化、体育和娱乐业	24,317.80	0.03
S	综合	-	-
	合计	63,705,896.94	85.37

### 8.2.2 报告期末按行业分类的港股通投资股票投资组合

注：本基金本报告期末未持有港股通投资股票。

### 8.3 期末按公允价值占基金资产净值比例大小排序的所有股票投资明细

金额单位：人民币元

序号	股票代码	股票名称	数量（股）	公允价值	占基金资产净值比例（%）
1	600905	三峡能源	907,763	6,817,300.13	9.14
2	601877	正泰电器	58,000	3,125,620.00	4.19
3	000858	五粮液	14,000	3,117,240.00	4.18
4	600519	贵州茅台	1,500	3,075,000.00	4.12
5	600330	天通股份	175,000	2,840,250.00	3.81
6	600406	国电南瑞	70,000	2,802,100.00	3.75
7	603369	今世缘	45,000	2,448,000.00	3.28
8	688128	中国电研	80,000	2,364,800.00	3.17
9	601669	中国电建	290,000	2,343,200.00	3.14
10	600958	东方证券	150,000	2,211,000.00	2.96
11	002015	协鑫能科	130,000	2,139,800.00	2.87
12	600030	中信证券	80,000	2,112,800.00	2.83
13	601166	兴业银行	110,000	2,094,400.00	2.81
14	000400	许继电气	75,000	1,957,500.00	2.62
15	000596	古井贡酒	8,000	1,952,000.00	2.62
16	002036	联创电子	80,000	1,940,800.00	2.60
17	601878	浙商证券	140,000	1,845,200.00	2.47
18	002142	宁波银行	45,000	1,722,600.00	2.31
19	603997	继峰股份	105,000	1,688,400.00	2.26
20	601788	光大证券	110,000	1,642,300.00	2.20
21	603429	集友股份	60,000	1,566,000.00	2.10
22	300219	鸿利智汇	90,000	1,422,900.00	1.91
23	002191	劲嘉股份	90,000	1,361,700.00	1.82
24	603218	日月股份	40,000	1,318,000.00	1.77

25	600131	国网信通	60,000	1,311,000.00	1.76
26	688190	云路股份	9,914	1,174,610.72	1.57
27	601881	中国银河	100,000	1,119,000.00	1.50
28	601179	中国西电	200,000	1,110,000.00	1.49
29	600893	航发动力	15,000	951,900.00	1.28
30	601778	晶科科技	100,000	853,000.00	1.14
31	600348	华阳股份	50,000	592,500.00	0.79
32	002468	申通快递	60,000	545,400.00	0.73
33	688265	南模生物	1,000	70,050.00	0.09
34	688148	芳源股份	1,000	34,990.00	0.05
35	603230	内蒙新华	940	24,317.80	0.03
36	001234	泰慕士	333	5,504.49	0.01
37	603176	汇通集团	1,924	4,713.80	0.01

## 8.4 报告期内股票投资组合的重大变动

### 8.4.1 累计买入金额超出期初基金资产净值 2%或前 20 名的股票明细

金额单位：人民币元

序号	股票代码	股票名称	本期累计买入金额	占期初基金资产净值比例（%）
1	600519	贵州茅台	11,299,716.61	9.15
2	002475	立讯精密	8,841,834.00	7.16
3	688012	中微公司	6,821,457.28	5.52
4	002812	恩捷股份	6,752,558.12	5.47
5	601166	兴业银行	5,940,966.00	4.81
6	688169	石头科技	5,825,184.00	4.72
7	600030	中信证券	5,799,766.00	4.70
8	002142	宁波银行	5,373,142.00	4.35
9	300568	星源材质	5,359,735.00	4.34
10	002555	三七互娱	5,091,750.00	4.12
11	600660	福耀玻璃	5,069,900.00	4.11
12	601899	紫金矿业	5,041,400.00	4.08
13	600009	上海机场	4,935,442.76	4.00
14	603259	药明康德	4,828,068.00	3.91
15	603501	韦尔股份	4,778,588.00	3.87
16	688599	天合光能	4,778,250.93	3.87
17	002241	歌尔股份	4,694,461.15	3.80

18	600958	东方证券	4,667,800.00	3.78
19	601318	中国平安	4,592,855.00	3.72
20	300122	智飞生物	4,591,751.00	3.72
21	600584	长电科技	4,548,226.00	3.68
22	002352	顺丰控股	4,526,760.00	3.67
23	600406	国电南瑞	4,363,220.00	3.53
24	601688	华泰证券	4,281,178.00	3.47
25	600036	招商银行	4,209,231.00	3.41
26	603583	捷昌驱动	4,156,000.00	3.37
27	601788	光大证券	4,107,094.00	3.33
28	600570	恒生电子	4,104,174.00	3.32
29	000858	五粮液	4,032,376.00	3.27
30	002371	北方华创	4,030,959.00	3.26
31	600309	万华化学	4,018,868.00	3.25
32	600150	中国船舶	3,770,152.00	3.05
33	601939	建设银行	3,741,900.00	3.03
34	688188	柏楚电子	3,700,462.08	3.00
35	300894	火星人	3,648,529.00	2.95
36	000063	中兴通讯	3,642,727.00	2.95
37	688019	安集科技	3,599,841.85	2.92
38	601881	中国银河	3,464,016.68	2.81
39	603986	兆易创新	3,458,784.05	2.80
40	600905	三峡能源	3,436,527.95	2.78
41	688111	金山办公	3,398,505.01	2.75
42	300346	南大光电	3,344,623.12	2.71
43	300687	赛意信息	3,293,680.00	2.67
44	600926	杭州银行	3,225,984.00	2.61
45	601878	浙商证券	3,153,600.00	2.55
46	600741	华域汽车	3,136,712.00	2.54
47	603236	移远通信	3,125,829.60	2.53
48	300363	博腾股份	3,123,208.00	2.53
49	601669	中国电建	3,117,737.00	2.52
50	688128	中国电研	3,088,362.74	2.50
51	002410	广联达	3,071,382.00	2.49
52	600703	三安光电	3,051,094.74	2.47
53	601877	正泰电器	3,021,732.00	2.45

54	002050	三花智控	2,989,036.52	2.42
55	600999	招商证券	2,963,690.00	2.40
56	603369	今世缘	2,954,090.00	2.39
57	601818	光大银行	2,950,000.00	2.39
58	601628	中国人寿	2,904,049.00	2.35
59	000400	许继电气	2,870,909.00	2.33
60	600895	张江高科	2,825,132.00	2.29
61	300285	国瓷材料	2,822,449.00	2.29
62	600330	天通股份	2,813,868.00	2.28
63	002036	联创电子	2,793,247.00	2.26
64	002709	天赐材料	2,759,710.00	2.23
65	601601	中国太保	2,734,620.00	2.21
66	601336	新华保险	2,652,390.00	2.15
67	002074	国轩高科	2,635,726.00	2.13
68	000596	古井贡酒	2,625,598.00	2.13
69	300251	光线传媒	2,591,400.00	2.10
70	600588	用友网络	2,540,193.40	2.06
71	600837	海通证券	2,531,600.00	2.05
72	000002	万科 A	2,502,300.00	2.03
73	688561	奇安信	2,490,598.64	2.02

注：买入金额按买入成交金额（成交单价乘以成交数量）填列，不考虑相关交易费用。

#### 8.4.2 累计卖出金额超期初基金资产净值 2%或前 20 名的股票明细

金额单位：人民币元

序号	股票代码	股票名称	本期累计卖出金额	占期初基金资产净值比例（%）
1	603259	药明康德	18,423,069.12	14.92
2	600588	用友网络	12,962,411.35	10.50
3	600570	恒生电子	11,399,095.00	9.23
4	688012	中微公司	10,868,214.80	8.80
5	002812	恩捷股份	10,820,822.00	8.76
6	002475	立讯精密	10,790,434.00	8.74
7	002352	顺丰控股	8,667,446.41	7.02
8	600519	贵州茅台	8,314,373.00	6.73
9	600031	三一重工	8,297,808.00	6.72
10	603236	移远通信	8,159,976.00	6.61
11	002241	歌尔股份	7,699,994.62	6.24

12	300759	康龙化成	7,602,089.00	6.16
13	601899	紫金矿业	7,072,858.00	5.73
14	688188	柏楚电子	6,581,500.49	5.33
15	300760	迈瑞医疗	6,151,071.00	4.98
16	002821	凯莱英	5,968,565.00	4.83
17	688169	石头科技	5,946,954.00	4.82
18	002410	广联达	5,935,629.00	4.81
19	600276	恒瑞医药	5,923,552.00	4.80
20	300568	星源材质	5,601,267.00	4.54
21	300285	国瓷材料	5,403,635.00	4.38
22	603501	韦尔股份	5,001,096.00	4.05
23	600584	长电科技	4,952,336.32	4.01
24	300122	智飞生物	4,917,453.00	3.98
25	002555	三七互娱	4,683,045.00	3.79
26	600660	福耀玻璃	4,680,612.00	3.79
27	688599	天合光能	4,433,789.93	3.59
28	002371	北方华创	4,376,406.00	3.54
29	002050	三花智控	4,244,124.76	3.44
30	601688	华泰证券	4,205,299.00	3.41
31	600958	东方证券	4,010,489.00	3.25
32	600036	招商银行	4,006,034.00	3.24
33	600030	中信证券	3,983,347.00	3.23
34	600150	中国船舶	3,869,699.31	3.13
35	600009	上海机场	3,808,326.00	3.08
36	603583	捷昌驱动	3,761,003.00	3.05
37	601318	中国平安	3,749,716.00	3.04
38	600309	万华化学	3,746,550.00	3.03
39	601939	建设银行	3,632,500.00	2.94
40	000063	中兴通讯	3,608,417.00	2.92
41	601166	兴业银行	3,532,945.00	2.86
42	603986	兆易创新	3,510,395.00	2.84
43	300894	火星人	3,485,079.40	2.82
44	688019	安集科技	3,425,190.10	2.77
45	300687	赛意信息	3,388,044.74	2.74
46	002142	宁波银行	3,349,600.72	2.71
47	300363	博腾股份	3,312,535.00	2.68
48	300346	南大光电	3,255,536.40	2.64
49	600895	张江高科	3,016,433.00	2.44



50	688111	金山办公	2,917,488.05	2.36
51	600999	招商证券	2,838,507.00	2.30
52	600837	海通证券	2,790,776.00	2.26
53	600703	三安光电	2,730,900.00	2.21
54	600926	杭州银行	2,684,984.16	2.17
55	601377	兴业证券	2,681,100.00	2.17
56	601818	光大银行	2,655,500.00	2.15
57	600741	华域汽车	2,648,472.00	2.14
58	601628	中国人寿	2,608,263.00	2.11
59	601881	中国银河	2,560,142.00	2.07
60	300251	光线传媒	2,508,000.00	2.03
61	600426	华鲁恒升	2,486,134.00	2.01
62	002709	天赐材料	2,484,627.00	2.01

注：卖出金额按卖出成交金额（成交单价乘以成交数量）填列，不考虑相关交易费用。

#### 8.4.3 买入股票的成本总额及卖出股票的收入总额

单位：人民币元

买入股票成本（成交）总额	446,712,634.63
卖出股票收入（成交）总额	477,729,423.03

#### 8.5 期末按债券品种分类的债券投资组合

金额单位：人民币元

序号	债券品种	公允价值	占基金资产净值比例（%）
1	国家债券	4,001,200.00	5.36
2	央行票据	-	-
3	金融债券	-	-
	其中：政策性金融债	-	-
4	企业债券	-	-
5	企业短期融资券	-	-
6	中期票据	-	-
7	可转债（可交换债）	265,000.00	0.36
8	同业存单	-	-
9	其他	-	-
10	合计	4,266,200.00	5.72

#### 8.6 期末按公允价值占基金资产净值比例大小排序的前五名债券投资明细

金额单位：人民币元

序号	债券代码	债券名称	数量（张）	公允价值	占基金资产净值比例（%）
1	019654	21 国债 06	40,000	4,001,200.00	5.36
2	113052	兴业转债	2,650	265,000.00	0.36

### 8.7 期末按公允价值占基金资产净值比例大小排序的所有资产支持证券投资明细

注：本基金本报告期末未持有资产支持证券。

### 8.8 报告期末按公允价值占基金资产净值比例大小排序的前五名贵金属投资明细

注：本基金本报告期末未持有贵金属。

### 8.9 期末按公允价值占基金资产净值比例大小排序的前五名权证投资明细

注：本基金本报告期末未持有权证。

### 8.10 报告期末本基金投资的股指期货交易情况说明

#### 8.10.1 报告期末本基金投资的股指期货持仓和损益明细

注：本基金本报告期末未持有股指期货。

#### 8.10.2 本基金投资股指期货的投资政策

注：本基金本报告期内未投资股指期货。

### 8.11 报告期末本基金投资的国债期货交易情况说明

#### 8.11.1 本期国债期货投资政策

注：本基金本报告期内未投资国债期货。

#### 8.11.2 报告期末本基金投资的国债期货持仓和损益明细

注：本基金本报告期末未持有国债期货。

#### 8.11.3 本期国债期货投资评价

注：本基金本报告期内未投资国债期货。

### 8.12 投资组合报告附注

#### 8.12.1 本基金投资的前十名证券的发行主体本期受到调查以及处罚的情况的说明

报告期内，本基金投资的前十名证券的发行主体未发生被监管部门立案调查，或在报告编制日前一年内受到公开谴责、处罚的情形。

#### 8.12.2 基金投资的前十名股票超出基金合同规定的备选股票库情况的说明

本报告期内基金投资的前十名股票不存在超出基金合同规定的备选股票库的情况。

**8.12.3 期末其他各项资产构成**

单位：人民币元

序号	名称	金额
1	存出保证金	37,935.80
2	应收证券清算款	848,100.39
3	应收股利	-
4	应收利息	66,746.49
5	应收申购款	659.24
6	其他应收款	-
7	待摊费用	-
8	其他	-
9	合计	953,441.92

**8.12.4 期末持有的处于转股期的可转换债券明细**

注：本报告期末本基金未持有处于转股期的可转换债券。

**8.12.5 期末前十名股票中存在流通受限情况的说明**

注：本基金本报告期末持有的前十名股票中不存在流通受限的情况。

## § 9 基金份额持有人信息

### 9.1 期末基金份额持有人户数及持有人结构

份额单位：份

份额级别	持有人户数(户)	户均持有的基金份额	持有人结构			
			机构投资者		个人投资者	
			持有份额	占总份额比例	持有份额	占总份额比例
鑫元鑫新收益 A	443	133,191.04	57,758,384.11	97.89%	1,245,246.11	2.11%
鑫元鑫新收益 C	109	2,383.96	0.00	0.00%	259,851.40	100.00%
合计	552	107,361.38	57,758,384.11	97.46%	1,505,097.51	2.54%

### 9.2 期末基金管理人的从业人员持有本基金的情况

项目	份额级别	持有份额总数(份)	占基金总份额比例
基金管理人所有从业人员持有本基金	鑫元鑫新收益 A	56,663.13	0.0960%
	鑫元鑫新收益 C	4,151.25	1.5975%
	合计	60,814.38	0.1026%

### 9.3 期末基金管理人的从业人员持有本开放式基金份额总量区间的情况

项目	份额级别	持有基金份额总量的数量区间(万份)
本公司高级管理人员、基金投资和研究部门负责人持有本开放式基金	鑫元鑫新收益 A	0~10
	鑫元鑫新收益 C	0~10
	合计	0~10
本基金基金经理持有本开放式基金	鑫元鑫新收益 A	0
	鑫元鑫新收益 C	0
	合计	0

### 9.4 期末兼任私募资产管理计划投资经理的基金经理本人及其直系亲属持有本人管理的产品的情况

注：本报告期末本基金的基金经理无兼任私募资产管理计划投资经理的情况。

## § 10 开放式基金份额变动

单位：份

项目	鑫元鑫新收益 A	鑫元鑫新收益 C
基金合同生效日（2015 年 7 月 15 日）基金份额总额	200,909,990.56	541,376.21
本报告期期初基金份额总额	98,766,042.39	118,914.32
本报告期基金总申购份额	60,227,924.02	3,407,586.71
减:本报告期基金总赎回份额	99,990,336.19	3,266,649.63
本报告期基金拆分变动份额（份额减少以“-”填列）	-	-
本报告期期末基金份额总额	59,003,630.22	259,851.40

## § 11 重大事件揭示

### 11.1 基金份额持有人大会决议

本报告期内本基金未召开基金份额持有人大会。

### 11.2 基金管理人、基金托管人的专门基金托管部门的重大人事变动

1、基金管理人：本报告期内，基金管理人于 2021 年 4 月 29 日发布《鑫元基金管理有限公司关于基金行业高级管理人员变更的公告》，自 2021 年 4 月 28 日起，龙艺女士担任鑫元基金总经理，同时张乐赛先生不再担任上述职务；于 2021 年 8 月 27 日发布《鑫元基金管理有限公司关于基金行业高级管理人员变更的公告》，自 2021 年 8 月 26 日起，陈宇先生不再担任鑫元基金副总经理兼首席信息官；于 2021 年 9 月 24 日发布《鑫元基金管理有限公司关于基金行业高级管理人员变更的公告》，自 2021 年 9 月 23 日起，徐小锋先生担任鑫元基金副总经理兼首席信息官、赵程先生担任鑫元基金副总经理；于 2021 年 10 月 18 日发布《鑫元基金管理有限公司关于基金行业高级管理人员变更的公告》，自 2021 年 10 月 18 日起，罗杰先生担任鑫元基金副总经理；于 2021 年 12 月 22 日发布《鑫元基金管理有限公司关于基金行业高级管理人员变更的公告》，自 2021 年 12 月 22 日起，吴菊女士担任鑫元基金副总经理。

2、基金托管人：中国工商银行股份有限公司（以下简称“本公司”）根据工作需要，任命刘彤女士担任本公司资产托管部总经理，全面主持资产托管部相关工作。刘彤女士的托管人高级管理人员任职信息已经在中国证券投资基金业协会备案。李勇先生不再担任本公司资产托管部总经理职务。

### 11.3 涉及基金管理人、基金财产、基金托管业务的诉讼

本报告期内，本基金未发生对基金份额持有人权益或者基金份额的价格产生重大影响的涉及基金财产、基金管理业务、基金托管业务的诉讼。

### 11.4 基金投资策略的改变

本报告期内本基金投资策略无改变。

### 11.5 为基金进行审计的会计师事务所情况

报告期内为本基金进行审计的会计师事务所为：安永华明会计师事务所（特殊普通合伙），未发生改聘。本报告期内应支付给会计师事务所的审计费用是人民币 50,000.00 元。目前的会计师事务所为本基金提供审计服务的年限为 4 年。

**11.6 管理人、托管人及其高级管理人员受稽查或处罚等情况**

- 1、本报告期内，基金管理人及其高级管理人员未受稽查或处罚。
- 2、本报告期内，托管人及其高级管理人员无受稽查或处罚等情况。

**11.7 基金租用证券公司交易单元的有关情况****11.7.1 基金租用证券公司交易单元进行股票投资及佣金支付情况**

金额单位：人民币元

券商名称	交易单元数量	股票交易		应支付该券商的佣金		备注
		成交金额	占当期股票成交总额的比例	佣金	占当期佣金总量的比例	
华泰证券	2	403,880,096.63	43.93%	304,499.67	43.82%	-
兴业证券	2	271,091,501.99	29.49%	203,001.17	29.21%	-
广发证券	2	244,356,741.11	26.58%	187,378.24	26.97%	-
中金公司	2	-	-	-	-	-
方正证券	2	-	-	-	-	-

注：（1）交易单元的主要选择标准：

- 1) 财务状况良好，经营行为规范；
- 2) 内部管理规范、严格，具备健全的内控制度，具备投资运作所需的高效、安全的通讯条件，交易设施符合代理基金进行证券交易的需要；
- 3) 具备研究实力，能及时提供高质量的研究服务；
- 4) 收取的交易佣金费率合理。

（2）交易单元的选择程序：

- 1) 市场研究部根据选择标准选取合作券商，发起签署研究服务协议；
- 2) 交易部发起与合作券商签订交易单元租用协议，办理交易单元的相关开通手续，调整相关系统参数，基金运营部及时通知托管人。

（3）报告期内基金租用券商交易单元的变更情况：无。

**11.7.2 基金租用证券公司交易单元进行其他证券投资的情况**

金额单位：人民币元

券商名称	债券交易		债券回购交易		权证交易	
	成交金额	占当期债券成交总额的比例	成交金额	占当期债券回购成交总额的比例	成交金额	占当期权证成交总额的比例
华泰证券	-	-	949,400,000.00	41.56%	-	-

兴业证券	8,019,069.90	100.00%	467,100,000.00	20.45%	-	-
广发证券	-	-	868,000,000.00	38.00%	-	-
中金公司	-	-	-	-	-	-
方正证券	-	-	-	-	-	-

## 11.8 其他重大事件

序号	公告事项	法定披露方式	法定披露日期
1	鑫元鑫新收益灵活配置混合型证券投资基金 2020 年第 4 季度报告	公司网站	2021 年 1 月 22 日
2	鑫元基金管理有限公司旗下全部基金 2020 年第 4 季度报告提示性公告	公司网站、中国证券报、上海证券报、证券时报、证券日报	2021 年 1 月 22 日
3	鑫元基金管理有限公司关于修订旗下 7 只公募基金基金合同等相关法律文件的公告	公司官网、证券时报、上海证券报、中国证券报	2021 年 2 月 3 日
4	鑫元鑫新收益灵活配置混合型证券投资基金基金合同	公司网站	2021 年 2 月 3 日
5	鑫元鑫新收益灵活配置混合型证券投资基金托管协议	公司网站	2021 年 2 月 3 日
6	鑫元鑫新收益灵活配置混合型证券投资基金更新招募说明书（2021 年第 1 号）	公司网站	2021 年 2 月 5 日
7	鑫元鑫新收益灵活配置混合型证券投资基金（鑫元鑫新收益 A 份额）基金产品资料概要（更新）	公司网站	2021 年 2 月 5 日
8	鑫元鑫新收益灵活配置混合型证券投资基金（鑫元鑫新收益 C 份额）基金产品资料概要（更新）	公司网站	2021 年 2 月 5 日
9	鑫元基金管理有限公司关于公司住所变更的公告	公司网站、中国证券报、上海证券报、证券时报、证券日报	2021 年 2 月 6 日
10	鑫元鑫新收益灵活配置混合型证券投资基金 2020 年年度报告	公司网站	2021 年 3 月 31 日
11	鑫元基金管理有限公司旗下全部基金 2020 年年度报告提示性公告	公司网站、中国证券报、上海证券报、证券时报、证券日报	2021 年 3 月 31 日
12	鑫元鑫新收益灵活配置混合型证券投资基金 2021 年第 1	公司网站	2021 年 4 月 22 日



	季度报告		
13	鑫元基金管理有限公司旗下全部基金 2021 年第 1 季度报告提示性公告	公司网站、中国证券报、上海证券报、证券时报、证券日报	2021 年 4 月 22 日
14	鑫元基金管理有限公司关于基金行业高级管理人员变更的公告	公司网站、中国证券报、上海证券报、证券时报、证券日报	2021 年 4 月 29 日
15	鑫元基金管理有限公司关于修订旗下 4 只公募基金基金合同等相关法律文件的公告	公司网站、中国证券报、上海证券报、证券时报、证券日报	2021 年 6 月 9 日
16	鑫元鑫新收益灵活配置混合型证券投资基金基金合同	公司网站	2021 年 6 月 9 日
17	鑫元鑫新收益灵活配置混合型证券投资基金托管协议	公司网站	2021 年 6 月 9 日
18	关于鑫元鑫新收益灵活配置混合型证券投资基金恢复大额申购(转换转入、定期定额投资)业务的公告	公司网站、中国证券报	2021 年 6 月 9 日
19	鑫元鑫新收益灵活配置混合型证券投资基金更新招募说明书(2021 年第 2 号)	公司网站	2021 年 6 月 11 日
20	鑫元鑫新收益灵活配置混合型证券投资基金(鑫元鑫新收益 A 份额)基金产品资料概要(更新)	公司网站	2021 年 6 月 11 日
21	鑫元鑫新收益灵活配置混合型证券投资基金(鑫元鑫新收益 C 份额)基金产品资料概要(更新)	公司网站	2021 年 6 月 11 日
22	鑫元鑫新收益灵活配置混合型证券投资基金更新招募说明书(2021 年第 3 号)	公司网站	2021 年 7 月 9 日
23	鑫元鑫新收益灵活配置混合型证券投资基金(鑫元鑫新收益 A 份额)基金产品资料概要(更新)	公司网站	2021 年 7 月 9 日
24	鑫元鑫新收益灵活配置混合型证券投资基金(鑫元鑫新收益 C 份额)基金产品资料概要(更新)	公司网站	2021 年 7 月 9 日
25	鑫元鑫新收益灵活配置混合型证券投资基金 2021 年第 2 季度报告	公司网站	2021 年 7 月 21 日
26	鑫元基金管理有限公司旗下	公司网站、中国证券	2021 年 7 月 21 日

	全部基金 2021 年第 2 季度报告提示性公告	报、上海证券报、证券时报、证券日报	
27	鑫元基金管理有限公司关于基金行业高级管理人员变更的公告	公司网站、中国证券报、上海证券报、证券时报、证券日报	2021 年 8 月 27 日
28	鑫元鑫新收益灵活配置混合型证券投资基金 2021 年中期报告	公司网站	2021 年 8 月 31 日
29	鑫元基金管理有限公司旗下全部基金 2021 年中期报告提示性公告	公司网站、中国证券报、上海证券报、证券时报、证券日报	2021 年 8 月 31 日
30	鑫元基金管理有限公司关于旗下基金申购、定期定额投资业务调整的公告	公司网站、中国证券报、上海证券报、证券时报、证券日报	2021 年 9 月 22 日
31	鑫元基金管理有限公司关于基金行业高级管理人员变更的公告	公司网站、中国证券报、上海证券报、证券时报、证券日报	2021 年 9 月 24 日
32	鑫元基金管理有限公司关于基金行业高级管理人员变更的公告	公司网站、中国证券报、上海证券报、证券时报、证券日报	2021 年 10 月 18 日
33	鑫元鑫新收益灵活配置混合型证券投资基金 2021 年第 3 季度报告	公司网站	2021 年 10 月 27 日
34	鑫元基金管理有限公司旗下全部基金 2021 年第 3 季度报告提示性公告	公司网站、中国证券报、上海证券报、证券时报、证券日报	2021 年 10 月 27 日
35	鑫元基金管理有限公司关于鑫元鑫新收益灵活配置混合型证券投资基金基金经理变更的公告	公司网站、中国证券报	2021 年 11 月 4 日
36	鑫元鑫新收益灵活配置混合型证券投资基金更新招募说明书（2021 年第 4 号）	公司网站	2021 年 11 月 9 日
37	鑫元鑫新收益灵活配置混合型证券投资基金（鑫元鑫新收益 A 份额）基金产品资料概要（更新）	公司网站	2021 年 11 月 9 日
38	鑫元鑫新收益灵活配置混合型证券投资基金（鑫元鑫新收益 C 份额）基金产品资料概要（更新）	公司网站	2021 年 11 月 9 日
39	鑫元基金管理有限公司关于旗下部分公募基金参与北京证券交易所股票投资及相关	公司网站、中国证券报、上海证券报、证券时报	2021 年 12 月 13 日

	风险提示的公告		
40	鑫元基金管理有限公司关于鑫元鑫新收益灵活配置混合型证券投资基金基金经理变更的公告	公司网站、中国证券报	2021 年 12 月 14 日
41	鑫元基金管理有限公司关于基金行业高级管理人员变更的公告	公司网站、中国证券报、上海证券报、证券时报、证券日报	2021 年 12 月 22 日
42	鑫元基金管理有限公司关于鑫元鑫新收益灵活配置混合型证券投资基金基金经理变更的公告	公司网站、中国证券报	2021 年 12 月 22 日
43	鑫元鑫新收益灵活配置混合型证券投资基金更新招募说明书（2021 年第 5 号）	公司网站	2021 年 12 月 27 日
44	鑫元鑫新收益灵活配置混合型证券投资基金（鑫元鑫新收益 A 份额）基金产品资料概要（更新）	公司网站	2021 年 12 月 27 日
45	鑫元鑫新收益灵活配置混合型证券投资基金（鑫元鑫新收益 C 份额）基金产品资料概要（更新）	公司网站	2021 年 12 月 27 日

## § 12 影响投资者决策的其他重要信息

### 12.1 报告期内单一投资者持有基金份额比例达到或超过 20%的情况

投资者类别	报告期内持有基金份额变化情况					报告期末持有基金情况	
	序号	持有基金份额比例达到或者超过 20% 的时间区间	期初份额	申购份额	赎回份额	持有份额	份额占比
机构	1	20210507-20211231	0.00	41,938,433.15	0.00	41,938,433.15	70.77%
	2	20210101-20210510	98,507,952.29	0.00	98,507,952.29	0.00	0.00%
个人	-	-	-	-	-	-	-
产品特有风险							
<p>本基金已有单一投资者所持基金份额达到或超过本基金总份额的 20%，中小投资者在投资本基金时可能面临以下风险：</p> <p>（一）赎回申请延期办理或暂停赎回的风险 单一投资者大额赎回时易触发本基金巨额赎回的条件，因此当发生巨额赎回时，中小投资者可能面临小额赎回申请也需要按同比例部分延期办理、延缓支付或暂停赎回的风险。</p> <p>（二）基金净值大幅波动的风险 单一投资者大额赎回时，基金管理人进行基金财产大量变现，会对基金资产净值产生影响；且如遇大额赎回费用归入基金资产、基金份额净值保留位数四舍五入等问题，都可能会造成基金资产净值的较大波动。</p> <p>（三）基金投资目标偏离的风险 单一投资者大额赎回后，很可能导致基金规模骤然缩小，基金将面临投资银行间债券、交易所债券时交易困难的情形，从而使得实现基金投资目标存在一定的不确定性。</p> <p>（四）基金合同提前终止或其它相关风险 《基金合同》生效后，连续 20 个工作日出现基金份额持有人数量不满 200 人或者基金资产净值低于 5000 万元情况的，基金管理人应当在定期报告中予以披露；连续 60 个工作日出现前述情况的，基金管理人应当向中国证监会报告并提出解决方案，如转换运作方式、与其他基金合并或者终止基金合同等，并召开基金份额持有人大会进行表决。因此，在极端情况下，当单一投资者大量赎回本基金后，可能造成基金资产净值大幅缩减，对本基金的继续存续产生决定性影响。</p>							

### 12.2 影响投资者决策的其他重要信息

无。

## § 13 备查文件目录

### 13.1 备查文件目录

- 1、中国证监会批准鑫元鑫新收益灵活配置混合型证券投资基金设立的文件；
- 2、《鑫元鑫新收益灵活配置混合型证券投资基金基金合同》；
- 3、《鑫元鑫新收益灵活配置混合型证券投资基金托管协议》；
- 4、基金管理人业务资格批复、营业执照；
- 5、基金托管人业务资格批复、营业执照。

### 13.2 存放地点

基金管理人或基金托管人处。

### 13.3 查阅方式

投资者可在营业时间免费查阅，也可按工本费购买复印件。

鑫元基金管理有限公司

2022年3月25日