

# 银华汇盈一年持有期混合型证券投资基金 2021 年年度报告

2021 年 12 月 31 日

基金管理人：银华基金管理股份有限公司

基金托管人：中国银行股份有限公司

送出日期：2022 年 3 月 29 日

## § 1 重要提示及目录

### 1.1 重要提示

基金管理人的董事会、董事保证本报告所载资料不存在虚假记载、误导性陈述或重大遗漏，并对其内容的真实性、准确性和完整性承担个别及连带的法律责任。本年度报告已经三分之二以上独立董事签字同意，并由董事长签发。

基金托管人中国银行股份有限公司根据本基金合同规定，于 2022 年 3 月 25 日复核了本报告中的财务指标、净值表现、利润分配情况、财务会计报告、投资组合报告等内容，保证复核内容不存在虚假记载、误导性陈述或者重大遗漏。

基金管理人承诺以诚实信用、勤勉尽责的原则管理和运用基金资产，但不保证基金一定盈利。

基金的过往业绩并不代表其未来表现。投资有风险，投资者在作出投资决策前应仔细阅读本基金的招募说明书及其更新。

本报告中财务资料已经审计。

本报告期自 2021 年 1 月 1 日起至 12 月 31 日止。

## 1.2 目录

<b>§ 1 重要提示及目录</b> .....	<b>2</b>
1.1 重要提示 .....	2
1.2 目录 .....	3
<b>§ 2 基金简介</b> .....	<b>5</b>
2.1 基金基本情况 .....	5
2.2 基金产品说明 .....	5
2.3 基金管理人和基金托管人 .....	5
2.4 信息披露方式 .....	6
2.5 其他相关资料 .....	6
<b>§ 3 主要财务指标、基金净值表现及利润分配情况</b> .....	<b>6</b>
3.1 主要会计数据和财务指标 .....	6
3.2 基金净值表现 .....	8
3.3 过去三年基金的利润分配情况 .....	10
<b>§ 4 管理人报告</b> .....	<b>11</b>
4.1 基金管理人及基金经理情况 .....	11
4.2 管理人对报告期内本基金运作合规守信情况的说明 .....	16
4.3 管理人对报告期内公平交易情况的专项说明 .....	17
4.4 管理人对报告期内基金的投资策略和业绩表现的说明 .....	17
4.5 管理人对宏观经济、证券市场及行业走势的简要展望 .....	19
4.6 管理人内部有关本基金的监察稽核工作情况 .....	20
4.7 管理人对报告期内基金估值程序等事项的说明 .....	21
4.8 管理人对报告期内基金利润分配情况的说明 .....	21
4.9 报告期内管理人对本基金持有人数或基金资产净值预警情形的说明 .....	21
<b>§ 5 托管人报告</b> .....	<b>21</b>
5.1 报告期内本基金托管人合规守信情况声明 .....	21
5.2 托管人对报告期内本基金投资运作合规守信、净值计算、利润分配等情况的说明 .....	22
5.3 托管人对本年度报告中财务信息等内容的真实、准确和完整发表意见 .....	22
<b>§ 6 审计报告</b> .....	<b>22</b>
6.1 审计报告基本信息 .....	22
6.2 审计报告的基本内容 .....	22
<b>§ 7 年度财务报表</b> .....	<b>24</b>
7.1 资产负债表 .....	24
7.2 利润表 .....	25
7.3 所有者权益（基金净值）变动表 .....	26
7.4 报表附注 .....	28
<b>§ 8 投资组合报告</b> .....	<b>53</b>

8.1 期末基金资产组合情况 .....	53
8.2 报告期末按行业分类的股票投资组合 .....	53
8.3 期末按公允价值占基金资产净值比例大小排序的所有股票投资明细 .....	54
8.4 报告期内股票投资组合的重大变动 .....	56
8.5 期末按债券品种分类的债券投资组合 .....	57
8.6 期末按公允价值占基金资产净值比例大小排序的前五名债券投资明细 .....	57
8.7 期末按公允价值占基金资产净值比例大小排序的所有资产支持证券投资明细 .....	58
8.8 报告期末按公允价值占基金资产净值比例大小排序的前五名贵金属投资明细 .....	58
8.9 期末按公允价值占基金资产净值比例大小排序的前五名权证投资明细 .....	58
8.10 报告期末本基金投资的股指期货交易情况说明 .....	58
8.11 报告期末本基金投资的国债期货交易情况说明 .....	58
8.12 投资组合报告附注 .....	58
<b>§ 9 基金份额持有人信息 .....</b>	<b>60</b>
9.1 期末基金份额持有人户数及持有人结构 .....	60
9.2 期末基金管理人的从业人员持有本基金的情况 .....	60
9.3 期末基金管理人的从业人员持有本开放式基金份额总量区间情况 .....	61
<b>§ 10 开放式基金份额变动 .....</b>	<b>61</b>
<b>§ 11 重大事件揭示 .....</b>	<b>61</b>
11.1 基金份额持有人大会决议 .....	61
11.2 基金管理人、基金托管人的专门基金托管部门的重大人事变动 .....	62
11.3 涉及基金管理人、基金财产、基金托管业务的诉讼 .....	62
11.4 基金投资策略的改变 .....	62
11.5 为基金进行审计的会计师事务所情况 .....	62
11.6 管理人、托管人及其高级管理人员受稽查或处罚等情况 .....	62
11.7 基金租用证券公司交易单元的有关情况 .....	62
11.8 其他重大事件 .....	66
<b>§ 12 影响投资者决策的其他重要信息 .....</b>	<b>70</b>
12.1 报告期内单一投资者持有基金份额比例达到或超过 20%的情况 .....	70
12.2 影响投资者决策的其他重要信息 .....	70
<b>§ 13 备查文件目录 .....</b>	<b>70</b>
13.1 备查文件目录 .....	70
13.2 存放地点 .....	71
13.3 查阅方式 .....	71

## § 2 基金简介

### 2.1 基金基本情况

基金名称	银华汇盈一年持有期混合型证券投资基金	
基金简称	银华汇盈一年持有期混合	
基金主代码	008833	
基金运作方式	契约型开放式	
基金合同生效日	2020 年 3 月 20 日	
基金管理人	银华基金管理股份有限公司	
基金托管人	中国银行股份有限公司	
报告期末基金份额总额	721,976,754.85 份	
基金合同存续期	不定期	
下属分级基金的基金简称	银华汇盈一年持有期混合 A	银华汇盈一年持有期混合 C
下属分级基金的交易代码	008833	008834
报告期末下属分级基金的份额总额	639,799,911.59 份	82,176,843.26 份

### 2.2 基金产品说明

投资目标	本基金通过把握股票市场、债券市场的投资机会，采用较灵活的资产配置策略，力争实现基金资产的长期稳健增值。
投资策略	<p>本基金将采用定量和定性相结合的分析方法，结合对宏观经济环境、国家经济政策、行业发展状况、股票市场风险、债券市场整体收益率曲线变化和资金供求关系等因素的定性分析，综合评价各类资产的市场趋势、预期风险收益水平和配置时机。在此基础上，本基金将积极主动地对股票、债券、金融衍生品和现金等各类金融资产的配置比例进行实时动态调整。</p> <p>本基金的投资组合比例为：股票投资比例为基金资产的 0-40%，其中投资于港股通标的股票的比例不得超过股票资产的 50%；同业存单投资比例为基金资产的 0-20%。每个交易日日终在扣除股指期货、股票期权和国债期货合约需缴纳的交易保证金后，现金或者到期日在一年以内的政府债券不低于基金资产净值的 5%，其中，现金不包括结算备付金、存出保证金和应收申购款等。</p>
业绩比较基准	沪深 300 指数收益率×10%+恒生指数收益率（使用估值汇率调整）×5%+中债综合指数（全价）收益率×85%
风险收益特征	本基金为混合型基金，其预期收益和预期风险水平高于债券型基金及货币市场基金。本基金可投资香港联合交易所上市的股票，将面临港股通机制下因投资环境、投资标的、市场制度以及交易规则等差异带来的特有风险。

### 2.3 基金管理人和基金托管人

项目	基金管理人	基金托管人
----	-------	-------

名称	银华基金管理股份有限公司		中国银行股份有限公司
信息披露 负责人	姓名	杨文辉	许俊
	联系电话	(010)58163000	010-66596688
	电子邮箱	yhjj@yhfund.com.cn	fcid@bankofchina.com
客户服务电话	4006783333, (010)85186558		95566
传真	(010)58163027		010-66594942
注册地址	广东省深圳市深南大道 6008 号特区报业大厦 19 层		北京西城区复兴门内大街 1 号
办公地址	北京市东城区东长安街 1 号东方广场 C2 办公楼 15 层		北京西城区复兴门内大街 1 号
邮政编码	100738		100818
法定代表人	王珠林		刘连舸

## 2.4 信息披露方式

本基金选定的信息披露报纸名称	《证券日报》
登载基金年度报告正文的管理人互联网网址	<a href="http://www.yhfund.com.cn">http://www.yhfund.com.cn</a>
基金年度报告备置地点	基金管理人及基金托管人住所

## 2.5 其他相关资料

项目	名称	办公地址
会计师事务所	普华永道中天会计师事务所 (特殊普通合伙)	上海市黄浦区湖滨路 202 号领展企业广场二座 普华永道中心 11 楼
注册登记机构	银华基金管理股份有限公司	北京市东城区东长安街 1 号东方广场东方经贸 城 C2 办公楼 15 层

## § 3 主要财务指标、基金净值表现及利润分配情况

### 3.1 主要会计数据和财务指标

金额单位：人民币元

3.1.1 期间数 据和指 标	2021 年		2020 年 3 月 20 日(基金合同生效日)-2020 年 12 月 31 日	
	银华汇盈一年持有 期混合 A	银华汇盈一年持有 期混合 C	银华汇盈一年持有期 混合 A	银华汇盈一年持有 期混合 C
本期已 实现收 益	66,705,136.91	10,545,995.83	127,135,128.81	17,683,432.03
本期利 润	54,148,850.04	8,056,415.86	151,886,844.13	21,547,891.95
加权平 均基金 份额本	0.0389	0.0347	0.0419	0.0387

期利润				
本期加权平均净值利润率	3.68%	3.30%	4.08%	3.78%
本期基金份额净值增长率	4.92%	4.50%	4.16%	3.84%
3.1.2 期末数据和指标	2021 年末		2020 年末	
期末可供分配利润	56,656,625.71	6,639,107.94	128,523,200.03	18,268,325.59
期末可供分配基金份额利润	0.0886	0.0808	0.0349	0.0317
期末基金资产净值	699,191,673.39	89,165,990.34	3,834,356,207.44	598,753,492.70
期末基金份额净值	1.0928	1.0851	1.0416	1.0384
3.1.3 累计期末指标	2021 年末		2020 年末	
基金份额累计净值增长率	9.28%	8.51%	4.16%	3.84%

注：1、本期已实现收益指基金本期利息收入、投资收益、其他收入（不含公允价值变动收益）扣除相关费用后的余额，本期利润为本期已实现收益加上本期公允价值变动收益。

2、期末可供分配利润采用期末资产负债表未分配利润与未分配利润中已实现部分的孰低数。

3、本报告所列示的基金业绩指标不包括持有人交易基金的各项费用，例如：基金的认购、申购、赎回费等，计入费用后实际收益水平要低于所列数字。

4、本基金合同生效日为 2020 年 3 月 20 日，2020 年度主要财务指标的计算期间为 2020 年 3 月 20 日（基金合同生效日）至 2020 年 12 月 31 日。

## 3.2 基金净值表现

### 3.2.1 基金份额净值增长率及其与同期业绩比较基准收益率的比较

银华汇盈一年持有期混合 A

阶段	份额净值增长率①	份额净值增长率标准差②	业绩比较基准收益率③	业绩比较基准收益率标准差④	①-③	②-④
过去三个月	1.86%	0.11%	0.35%	0.11%	1.51%	0.00%
过去六个月	2.67%	0.14%	-0.37%	0.15%	3.04%	-0.01%
过去一年	4.92%	0.11%	0.56%	0.17%	4.36%	-0.06%
自基金合同生效起至今	9.28%	0.11%	4.06%	0.17%	5.22%	-0.06%

银华汇盈一年持有期混合 C

阶段	份额净值增长率①	份额净值增长率标准差②	业绩比较基准收益率③	业绩比较基准收益率标准差④	①-③	②-④
过去三个月	1.76%	0.11%	0.35%	0.11%	1.41%	0.00%
过去六个月	2.47%	0.14%	-0.37%	0.15%	2.84%	-0.01%
过去一年	4.50%	0.11%	0.56%	0.17%	3.94%	-0.06%
自基金合同生效起至今	8.51%	0.11%	4.06%	0.17%	4.45%	-0.06%

注：本基金的业绩比较基准为：中债综合指数(全价)收益率\*85%+沪深 300 指数收益率\*10%+恒生指数收益率(使用估值汇率调整)\*5%

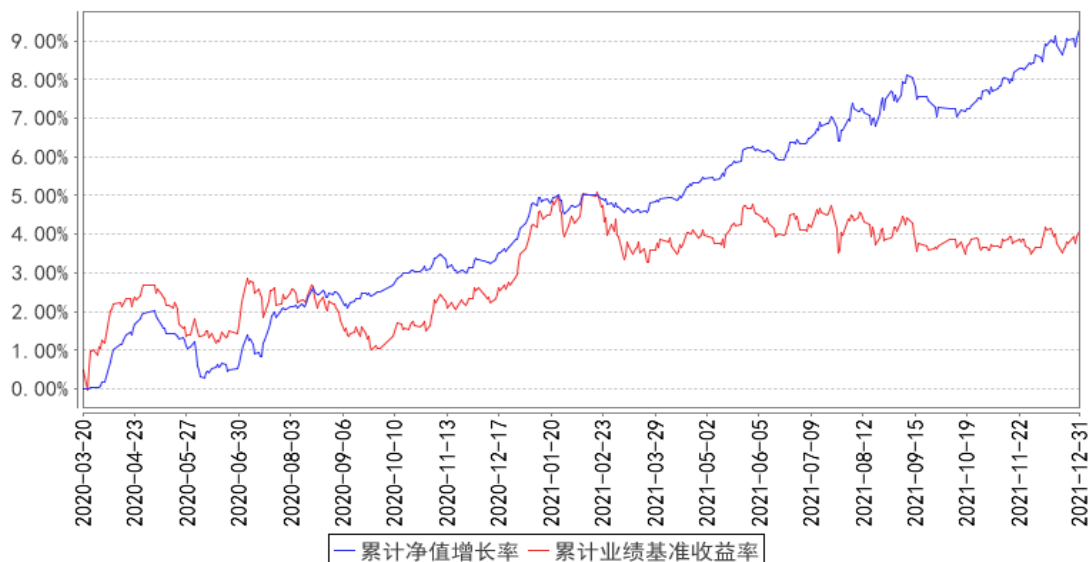
沪深 300 指数选择科学客观，行业代表性好，流动性高，抗操纵性强，是目前市场上较有影响力的股票投资业绩比较基准。恒生指数作为香港蓝筹股指数，是反映香港股市走势最具影响力的股价指数。中债综合指数(全价)由中央国债登记结算有限责任公司编制并发布，能够综合反映债



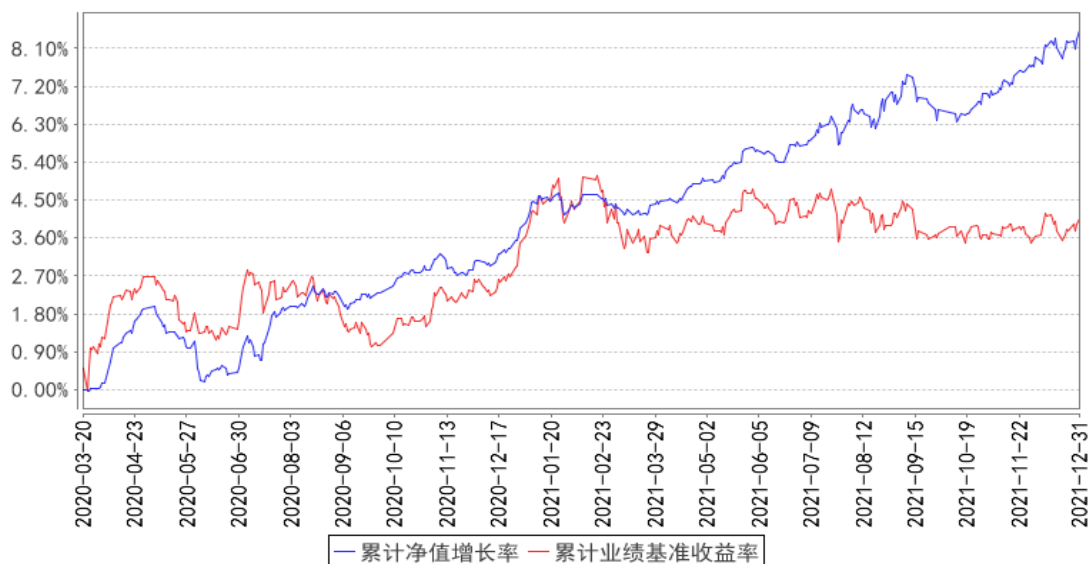
券市场整体价格和回报情况。基于本基金的投资范围和投资比例限制，选用上述业绩比较基准能够忠实反映本基金的风险收益特征。

### 3.2.2 自基金合同生效以来基金份额累计净值增长率变动及其与同期业绩比较基准收益率变动的比较

银华汇盈一年持有期混合A累计净值增长率与同期业绩比较基准收益率的历史走势对比图



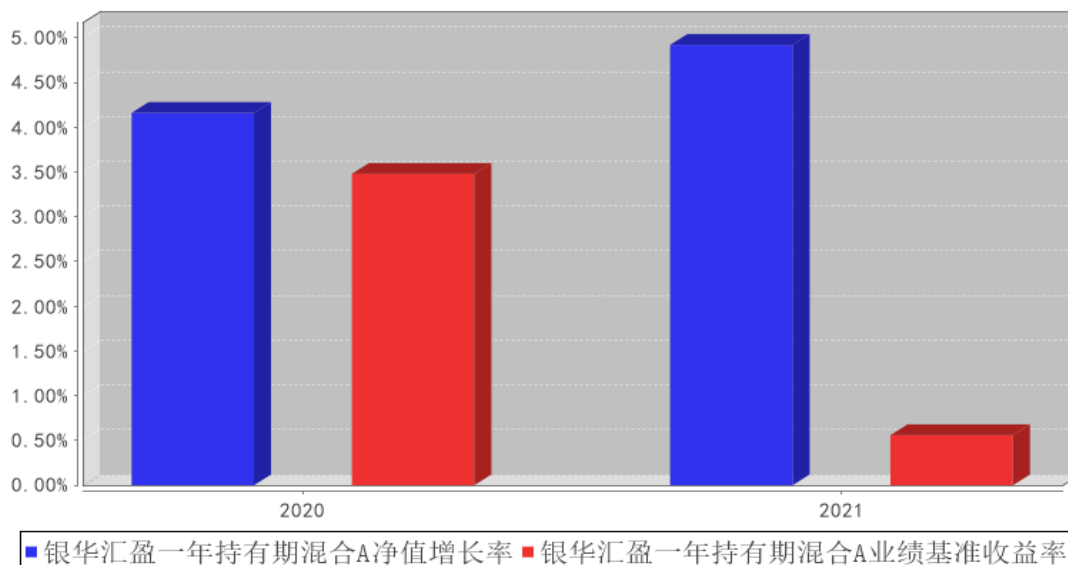
银华汇盈一年持有期混合C累计净值增长率与同期业绩比较基准收益率的历史走势对比图



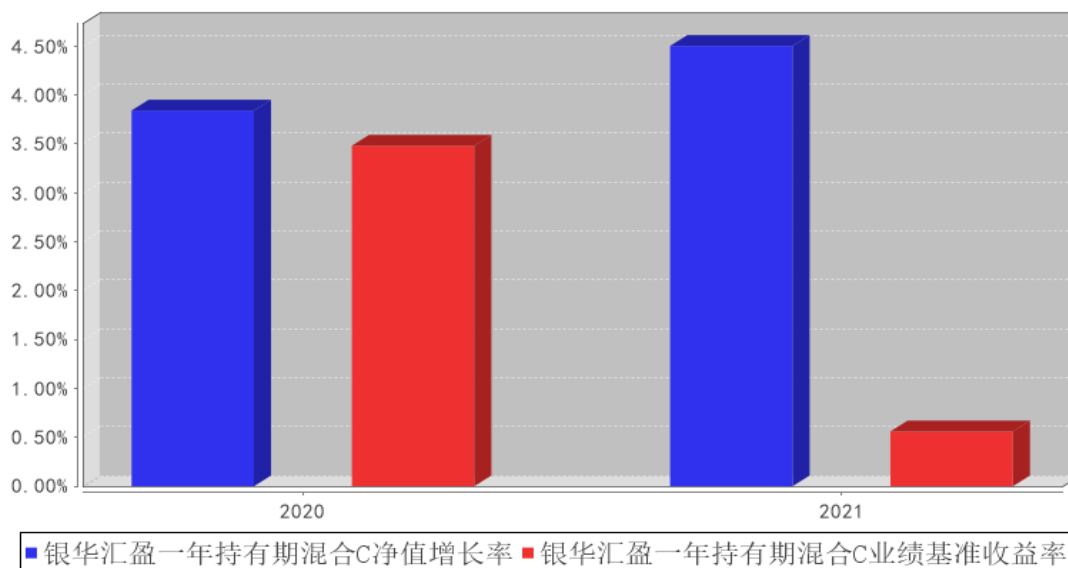
注：按基金合同规定，本基金自基金合同生效起六个月内为建仓期，建仓期结束时本基金的各项投资比例已达到基金合同的规定：股票投资比例为基金资产的 0-40%，其中投资于港股通标的股票的比例不得超过股票资产的 50%；同业存单投资比例为基金资产的 0-20%。每个交易日日终在扣除股指期货、股票期权和国债期货合约需缴纳的交易保证金后，现金或者到期日在一年以内的政府债券不低于基金资产净值的 5%，其中，现金不包括结算备付金、存出保证金和应收申购款等。

### 3.2.3 自基金合同生效以来基金每年净值增长率及其与同期业绩比较基准收益率的比较

银华汇盈一年持有期混合A基金每年净值增长率与同期业绩比较基准收益率的对比图



银华汇盈一年持有期混合C基金每年净值增长率与同期业绩比较基准收益率的对比图



注：合同生效当年按照实际存续期计算，不按整个自然年度进行折算。

### 3.3 过去三年基金的利润分配情况

注：本基金于2021年度、2020年3月20日（基金合同生效日）至2020年12月31日止会计期间均未进行利润分配。

## § 4 管理人报告

### 4.1 基金管理人及基金经理情况

#### 4.1.1 基金管理人及其管理基金的经验

银华基金管理有限公司成立于 2001 年 5 月 28 日，是经中国证监会批准(证监基金字[2001]7 号文)设立的全国性资产管理公司。公司注册资本为 2.222 亿元人民币，公司的股东及其出资比例分别为：西南证券股份有限公司 44.10%，第一创业证券股份有限公司 26.10%，东北证券股份有限公司 18.90%，山西海鑫实业有限公司 0.90%，珠海银华聚义投资合伙企业（有限合伙）3.57%，珠海银华致信投资合伙企业（有限合伙）3.20%，珠海银华汇玥投资合伙企业（有限合伙）3.22%。公司的主要业务是基金募集、基金销售、资产管理及中国证监会许可的其他业务。公司注册地为广东省深圳市。银华基金管理有限公司的法定名称已于 2016 年 8 月 9 日起变更为“银华基金管理股份有限公司”。

截至 2021 年 12 月 31 日，本基金管理人管理着 159 只证券投资基金，具体包括银华优势企业证券投资基金、银华-道琼斯 88 精选证券投资基金、银华货币市场证券投资基金、银华核心价值优选混合型证券投资基金、银华优质增长混合型证券投资基金、银华富裕主题混合型证券投资基金、银华领先策略混合型证券投资基金、银华全球核心优选证券投资基金、银华内需精选混合型证券投资基金(LOF)、银华增强收益债券型证券投资基金、银华和谐主题灵活配置混合型证券投资基金、银华沪深 300 指数证券投资基金(LOF)、银华深证 100 指数证券投资基金(LOF)、银华成长先锋混合型证券投资基金、银华信用双利债券型证券投资基金、银华抗通胀主题证券投资基金(LOF)、银华中证等权重 90 指数证券投资基金(LOF)、银华永祥灵活配置混合型证券投资基金、银华消费主题混合型证券投资基金、银华中小盘精选混合型证券投资基金、银华纯债信用主题债券型证券投资基金(LOF)、银华永兴纯债债券型发起式证券投资基金(LOF)、银华交易型货币市场基金、银华信用四季红债券型证券投资基金、银华信用季季红债券型证券投资基金、银华恒生中国企业指数证券投资基金(QDII-LOF)、银华多利宝货币市场基金、银华活钱宝货币市场基金、银华安颐中短债双月持有期债券型证券投资基金、银华高端制造业灵活配置混合型证券投资基金、银华惠增利货币市场基金、银华回报灵活配置定期开放混合型发起式证券投资基金、银华泰利灵活配置混合型证券投资基金、银华中国梦 30 股票型证券投资基金、银华聚利灵活配置混合型证券投资基金、银华汇利灵活配置混合型证券投资基金、银华稳利灵活配置混合型证券投资基金、银华战略新兴灵活配置定期开放混合型发起式证券投资基金、银华互联网主题灵活配置混合型证券投资基金、银华添益定期开放债券型证券投资基金、银华远景债券型证券投资基金、银华大数据灵活配置定期开放混合型发起式证券投资基金、银华多元视野灵活配置混合型证券投资基金、银华惠添

益货币市场基金、银华鑫锐灵活配置混合型证券投资基金（LOF）、银华通利灵活配置混合型证券投资基金、银华沪港深增长股票型证券投资基金、银华鑫盛灵活配置混合型证券投资基金（LOF）、银华添泽定期开放债券型证券投资基金、银华体育文化灵活配置混合型证券投资基金、银华盛世精选灵活配置混合型发起式证券投资基金、银华添润定期开放债券型证券投资基金、银华万物互联灵活配置混合型证券投资基金、银华明择多策略定期开放混合型证券投资基金、银华信息科技量化优选股票型发起式证券投资基金、银华新能源新材料量化优选股票型发起式证券投资基金、银华农业产业股票型发起式证券投资基金、银华智荟内在价值灵活配置混合型发起式证券投资基金、银华中证全指医药卫生指数增强型发起式证券投资基金、银华食品饮料量化优选股票型发起式证券投资基金、银华医疗健康量化优选股票型发起式证券投资基金、银华估值优势混合型证券投资基金、银华多元动力灵活配置混合型证券投资基金、银华稳健增利灵活配置混合型发起式证券投资基金、银华瑞泰灵活配置混合型证券投资基金、银华岁丰定期开放债券型发起式证券投资基金、银华心诚灵活配置混合型证券投资基金、银华积极成长混合型证券投资基金、银华瑞和灵活配置混合型证券投资基金、银华混改红利灵活配置混合型发起式证券投资基金、银华华茂定期开放债券型证券投资基金、银华心怡灵活配置混合型证券投资基金、银华可转债债券型证券投资基金、银华中短期政策性金融债定期开放债券型证券投资基金、银华中证央企结构调整交易型开放式指数证券投资基金、银华中证央企结构调整交易型开放式指数证券投资基金联接基金、银华行业轮动混合型证券投资基金、银华信用精选一年定期开放债券型发起式证券投资基金、银华安丰中短期政策性金融债债券型证券投资基金、银华安盈短债债券型证券投资基金、银华裕利混合型发起式证券投资基金、银华尊和养老目标日期 2035 三年持有期混合型基金中基金（FOF）、银华盛利混合型发起式证券投资基金、银华安鑫短债债券型证券投资基金、银华远见混合型发起式证券投资基金、银华 MSCI 中国 A 股交易型开放式指数证券投资基金、银华美元债精选债券型证券投资基金（QDII）、银华 MSCI 中国 A 股交易型开放式指数证券投资基金发起式联接基金、银华深证 100 交易型开放式指数证券投资基金、银华积极精选混合型证券投资基金、银华科创主题 3 年封闭运作灵活配置混合型证券投资基金、银华兴盛股票型证券投资基金、银华尊享稳健养老目标一年持有期混合型发起式基金中基金、银华尊和养老目标日期 2030 三年持有期混合型发起式基金中基金（FOF）、银华尊和养老目标日期 2040 三年持有期混合型发起式基金中基金（FOF）、银华丰华三个月定期开放债券型发起式证券投资基金、银华稳晟 39 个月定期开放债券型证券投资基金、银华中证研发创新 100 交易型开放式指数证券投资基金、银华巨潮小盘价值交易型开放式指数证券投资基金、银华大盘精选两年定期开放混合型证券投资基金、银华中债 1-3 年国开行债券指数证券投资基金、银华科技创新混合型证券投资基金、银华中证 5G 通信主题交易型开放式指数证券投

资基金、银华信用精选 18 个月定期开放债券型证券投资基金、银华永盛债券型证券投资基金、银华汇盈一年持有期混合型证券投资基金、银华中证创新药产业交易型开放式指数证券投资基金、银华长丰混合型发起式证券投资基金、银华港股通精选股票型发起式证券投资基金、银华丰享一年持有期混合型证券投资基金、银华沪深股通精选混合型证券投资基金、银华中债 1-3 年农发行债券指数证券投资基金、银华中证 5G 通信主题交易型开放式指数证券投资基金联接基金、银华同力精选混合型证券投资基金、银华富利精选混合型证券投资基金、银华创业板两年定期开放混合型证券投资基金、银华汇益一年持有期混合型证券投资基金、银华多元机遇混合型证券投资基金、银华工银南方东英标普中国新经济行业交易型开放式指数证券投资基金 (QDII)、银华品质消费股票型证券投资基金、银华招利一年持有期混合型证券投资基金、银华信用精选 15 个月定期开放债券型证券投资基金、银华乐享混合型证券投资基金、银华中证农业主题交易型开放式指数证券投资基金、银华心佳两年持有期混合型证券投资基金、银华中证光伏产业交易型开放式指数证券投资基金、银华远兴一年持有期债券型证券投资基金、银华巨潮小盘价值交易型开放式指数证券投资基金发起式联接基金、银华中证沪港深 500 交易型开放式指数证券投资基金、银华稳健增长一年持有期混合型证券投资基金、银华中证影视主题交易型开放式指数证券投资基金、银华心享一年持有期混合型证券投资基金、银华中证全指证券公司交易型开放式指数证券投资基金、银华中证有色金属交易型开放式指数证券投资基金、银华瑞祥一年持有期混合型证券投资基金、银华中证基建交易型开放式指数证券投资基金、银华阿尔法混合型证券投资基金、银华富饶精选三年持有期混合型证券投资基金、银华中证港股通消费主题交易型开放式指数证券投资基金、银华信用精选两年定期开放债券型证券投资基金、银华长荣混合型证券投资基金、银华中证科创创业 50 交易型开放式指数证券投资基金、银华多元回报一年持有期混合型证券投资基金、银华鑫利一年持有期混合型证券投资基金、银华中证虚拟现实主题交易型开放式指数证券投资基金、银华安盛混合型证券投资基金、银华富久食品饮料精选混合型证券投资基金 (LOF)、银华华智三个月持有期混合型基金中基金 (FOF)、银华中证机器人交易型开放式指数证券投资基金、银华智能建造股票型发起式证券投资基金、银华中证细分食品饮料产业主题交易型开放式指数证券投资基金、银华季季盈 3 个月滚动持有债券型证券投资基金、银华华证 ESG 领先指数证券投资基金、银华顺益一年定期开放债券型证券投资基金、银华永丰债券型证券投资基金、银华中证细分化工产业主题交易型开放式指数证券投资基金、银华集成电路混合型证券投资基金、银华中证内地低碳经济主题交易型开放式指数证券投资基金、银华中证创新药产业交易型开放式指数证券投资基金发起式联接基金。同时，本基金管理人管理着多个全国社保基金、企业年金和特定客户资产管理投资组合。

## 4.1.2 基金经理（或基金经理小组）及基金经理助理简介

姓名	职务	任本基金的基金经理（助理）期限		证券从业年限	说明
		任职日期	离任日期		
边慧女士	本基金的基金经理	2021年3月26日	-	10.5年	硕士学位。曾就职于中国中投证券有限责任公司，2016年12月加入银华基金，曾任投资管理三部基金经理助理。现任投资管理三部基金经理兼基金经理助理。自2021年3月26日起担任银华汇盈一年持有期混合型证券投资基金基金经理，自2022年2月23日起兼任银华信用精选一年定期开放债券型发起式证券投资基金、银华信用精选18个月定期开放债券型证券投资基金、银华信用精选15个月定期开放债券型证券投资基金、银华信用精选两年定期开放债券型证券投资基金基金经理。具有从业资格。国籍：中国。
李丹女士	本基金的基金经理	2021年5月27日	-	8.5年	硕士学位。曾就职于信达证券股份有限公司。2015年4月加入银华基金，历任投资管理三部固收研究部宏观利率研究员、投资管理三部基金经理助理，现任投资管理三部基金经理。自2020年10月20日至2021年10月18日担任银华岁盈定期开放债券型证券投资基金基金经理，自2021年2月23日起兼任银华纯债信用主题债券型证券投资基金（LOF）基金经理，自2021年3月24日至2022年1月25日兼任银华添泽定期开放债券型证券投资基金基金经理，自2021年3月24日起兼任银华信用季季红债券型证券投资基金、银华信用四季红债券型证券投资基金基金经理，自2021年5月27日起兼任银华汇盈一年持有期混合型证券投资基金、银华招利一年持有期混合型证券投资基金基金经理，自2021年7月23日起兼任银华华茂定期开放债券型证券投资基金基金经理，自2022年1月26日兼任银华永盛债券型证券投资基金基金经理。具有从业资格。国籍：中国。
王智伟先生	本基金的基金经理	2021年10月28日	-	12.5年	硕士学位。曾就职于天相投资顾问有限公司、中国证券报有限责任公司、方正证券股份有限公司，2015年6月加盟银华基金管理有限公司，曾任基金经理助理职务。自2016年7月26日至2019年7月5日担任银华合利债券型证券投资基金基金经

					理，自 2016 年 7 月 26 日至 2019 年 3 月 2 日兼任银华双动力债券型证券投资基金基金经理，自 2018 年 3 月 7 日至 2021 年 7 月 30 日兼任银华多元收益定期开放混合型证券投资基金基金经理，自 2020 年 11 月 20 日起兼任银华多元动力灵活配置混合型证券投资基金基金经理，自 2021 年 5 月 27 日起兼任银华远兴一年持有期债券型证券投资基金基金经理，自 2021 年 10 月 28 日起兼任银华汇盈一年持有期混合型证券投资基金基金经理，自 2021 年 11 月 23 日起兼任银华汇利灵活配置混合型证券投资基金基金经理。具有从业资格。国籍：中国。
邹维娜女士	本基金的基金经理	2020 年 3 月 20 日	2021 年 6 月 4 日	13.5 年	硕士学位。历任国家信息中心下属中经网公司宏观经济分析人员；中再资产管理股份有限公司固定收益部投资经理助理、自有账户投资经理。2012 年 10 月加入银华基金管理有限公司，曾担任基金经理助理职务，自 2013 年 8 月 7 日至 2021 年 6 月 4 日担任银华信用四季红债券型证券投资基金基金经理，自 2013 年 9 月 18 日至 2021 年 6 月 4 日兼任银华信用季季红债券型证券投资基金基金经理，2014 年 1 月 22 日至 2018 年 9 月 6 日兼任银华永利债券型证券投资基金基金经理，2014 年 5 月 22 日至 2017 年 7 月 13 日兼任银华永益分级债券型证券投资基金基金经理，自 2014 年 10 月 8 日至 2021 年 6 月 4 日兼任银华纯债信用主题债券型证券投资基金（LOF）基金经理，自 2016 年 3 月 22 日至 2021 年 6 月 4 日兼任银华添益定期开放债券型证券投资基金基金经理，自 2016 年 11 月 11 日至 2021 年 6 月 4 日兼任银华添泽定期开放债券型证券投资基金基金经理，自 2017 年 3 月 7 日至 2021 年 6 月 4 日兼任银华添润定期开放债券型证券投资基金基金经理，自 2018 年 7 月 25 日至 2021 年 6 月 4 日兼任银华岁盈定期开放债券型证券投资基金基金经理，自 2020 年 3 月 20 日至 2021 年 6 月 4 日兼任银华汇盈一年持有期混合型证券投资基金基金经理，自 2020 年 12 月 17 日至 2021 年 6 月 4 日兼任银华招利一年持有期混合型证券投资基金基金经理。具有从业资格。国籍：中国。

魏 晟 峻 先 生	本基金的 基金经理 助理	2020 年 3 月 20 日	-	8.5 年	硕士学位，曾就职于信达创新有限公司，2016 年 5 月加入银华基金，历任投资管理三部固收交易部助理询价交易员，现任投资管理三部基金经理助理。具有从业资格。国籍：中国。
赵 楠 楠 女 士	本基金的 基金经理 助理	2020 年 4 月 9 日	-	11.5 年	硕士学位。曾就职于世德贝投资咨询（北京）有限公司、大公国际资信评估有限公司、中融基金管理有限公司。2017 年 1 月加入银华基金，现任投资管理三部基金经理兼基金经理助理。自 2019 年 7 月 30 日至 2021 年 11 月 23 日担任银华安盈短债债券型证券投资基金基金经理，自 2019 年 9 月 6 日至 2020 年 5 月 30 日兼任银华稳裕六个月定期开放债券型证券投资基金基金经理，自 2019 年 9 月 6 日起兼任银华泰利灵活配置混合型证券投资基金基金经理，自 2020 年 1 月 17 日至 2021 年 11 月 23 日兼任银华安鑫短债债券型证券投资基金基金经理，自 2020 年 7 月 16 日起兼任银华通利灵活配置混合型证券投资基金基金经理，自 2020 年 8 月 24 日起兼任银华汇益一年持有期混合型证券投资基金基金经理，自 2020 年 8 月 25 日起兼任银华汇利灵活配置混合型证券投资基金基金经理，自 2020 年 12 月 15 日至 2022 年 1 月 26 日兼任银华安颐中短债双月持有期债券型证券投资基金基金经理。具有从业资格。国籍：中国。
杨 沐 阳 先 生	本基金的 基金经理 助理	2020 年 8 月 12 日	-	5.0 年	硕士学位。曾就职于中国工商银行股份有限公司，2017 年 10 月加入银华基金，历任投资管理三部固收研究部宏观利率研究员，现任投资管理三部基金经理助理。具有从业资格。国籍：中国。
陈 皓 原 女 士	本基金的 基金经理 助理	2021 年 7 月 14 日	-	5.5 年	硕士学位。2016 年 3 月加入银华基金，历任投资管理三部固收研究部助理信用研究员、信用研究员，现任投资管理三部基金经理助理。具有从业资格。国籍：中国。

注：1、此处的任职日期和离任日期均指基金合同生效日或公司作出决定之日。

2、证券从业的含义遵从行业协会《证券业从业人员资格管理办法》的相关规定。

#### 4.2 管理人对报告期内本基金运作合规守信情况的说明

本基金管理人在本报告期内严格遵守《中华人民共和国证券法》、《中华人民共和国证券投资基金法》、《公开募集证券投资基金运作管理办法》、《公开募集证券投资基金销售机构监督管理办



法》、《公开募集证券投资基金信息披露管理办法》及其各项实施准则、《银华汇盈一年持有期混合型证券投资基金基金合同》和其他有关法律法规的规定,本着诚实信用、勤勉尽责的原则管理和运用基金资产,在严格控制风险的基础上,为基金份额持有人谋求最大利益,无损害基金份额持有人利益的行为。本基金无违法、违规行为。本基金投资组合符合有关法规及基金合同的约定。

### 4.3 管理人对报告期内公平交易情况的专项说明

#### 4.3.1 公平交易制度和控制方法

本基金管理人根据《证券投资基金管理公司公平交易制度指导意见》和有关法律法规的规定,针对股票、债券的一级市场申购和二级市场交易等投资管理活动,以及授权、研究分析、投资决策、交易执行、业绩评估等投资管理活动相关的各个环节,建立了股票、债券、基金等证券池管理制度和细则,投资管理制度和细则,集中交易管理办法,公平交易操作指引,异常交易管理制度等公平交易相关的公司制度或流程指引。通过加强投资决策、交易执行的内部控制,完善对投资交易行为的日常监控和事后分析评估,以及履行相关的报告和信息披露义务,切实防范投资管理业务中的不公平交易和利益输送行为,保护投资者合法权益。

#### 4.3.2 公平交易制度的执行情况

本报告期内,本基金管理人严格执行《证券投资基金管理公司公平交易制度指导意见》,完善相应制度及流程,通过系统和人工等各种方式在各业务环节严格控制交易公平执行,公平对待旗下管理的所有基金和投资组合。本基金管理人对旗下所有投资组合过去四个季度不同时间窗内(1日内、3日内及5日内)同向交易的交易价差从T检验(置信度为95%)和溢价率占优频率等方面进行了专项分析,未发现违反公平交易制度的异常情况。

#### 4.3.3 异常交易行为的专项说明

本报告期内,本基金未发现存在可能导致不公平交易和利益输送的异常交易行为。

本报告期内,本基金管理人所有投资组合参与的交易所公开竞价同日反向交易成交较少的单边交易量超过该证券当日成交量的5%的情况有3次,原因是量化投资组合和指数型投资组合投资策略需要,未导致不公平交易和利益输送。

### 4.4 管理人对报告期内基金的投资策略和业绩表现的说明

#### 4.4.1 报告期内基金投资策略和运作分析

2021年经济走势受到多重因素扰动,经济动能总体上呈现为前高后低。从两年平均增速角度观察,1-4季度GDP不变价两年平均增速分别为4.9%、5.5%、4.8%、5.2%。2021年一季度,疫情反复和“就地过年”对经济影响较大;二季度疫情受控,经济有所恢复;三季度,受到地产景气度下行、“能耗双控”制约上游供给、局部疫情多发、部分行业监管政策收紧以及极端天气等多重

因素的叠加冲击，经济表现显著恶化；四季度，保供政策缓解了供给冲击，经济增速较三季度边际回升，但地产下行加深，同时疫情扰动仍在，经济动能依然偏弱。具体来看，生产端方面，2021 年工业增加值两年平均增速 6.1%（2019/2020 年当年增速 5.7%/2.8%），服务业生产指数两年平均增速 6.3%（2019/2020 年增速 6.9%/0%），服务业仍未恢复到疫情前的增速水平上。需求端方面，2021 年固定资产投资两年平均增速 3.9%（2019/2020 年增速 5.4%/2.9%），从全年来看地产投资和制造业投资表现尚可、基建偏弱，但下半年地产投资增速显著下行；2021 年美元计价出口金额两年平均增速 16%（2019/2020 年增速 0.5%/3.6%），海外经济延续复苏，出口表现持续较强；2021 年社会消费品零售总额两年平均增速 4%（2019/2020 年增速 8%/-3.9%），国内疫情多次反复，对消费场景和居民就业与收入的影响难以消除，消费表现较疫情前趋势的差距仍然较大。通胀方面，2021 年 CPI 累计同比 0.9%（2019/2020 年增速 2.9%/2.5%），猪周期处于下行阶段压低了食品价格，同时消费需求偏弱也使得核心 CPI 维持低位；2021 年 PPI 累计同比 8.1%（2019/2020 年增速 -0.3%/-1.8%），全球大宗商品价格上涨和国内阶段性供给冲击导致 PPI 一度大幅上行，年末在保供政策取得成效后转为下行。

债券市场方面，2021 年全年来看，债券收益率震荡下行，货币宽松预期的起伏对市场走势影响较大。2021 年 1 月央行减少公开市场投放力度，月底资金面超预期收紧，债券市场收益率大幅上行。春节后资金面回归平稳偏松，债市情绪逐渐平复。在流动性宽松的大环境下，机构始终面临较大的欠配压力，债券收益率在随后一段时间持续震荡下行。7 月 7 日国常会部署降准并在 7 月 9 日迅速落地，市场宽松预期发酵，收益率快速下行。8 月至 9 月，宽信用预期与宽货币预期博弈，债市没有明确方向。国庆假期期间大宗商品价格冲高，随后央行发布会表示四季度流动性基本平衡，导致市场宽松预期弱化，10 月中上旬收益率阶段性冲高。10 月下旬至年底，保供政策见效，煤价大幅回落带动通胀预期降温，同时地产下行压力加深，政策基调逐渐向稳增长倾斜，12 月 3 日总理提出适时降准并在下一工作日迅速落地，市场对货币宽松的预期不断升温，债券收益率再度下行。

从收益率变动来看，2021 年各券种整体下行，信用债表现好于利率债。利率债方面，短端的 1 年国债和 1 年国开债收益率分别下行 23BP 和 24BP，长端的 10 年国债收益率和国开债收益率分别下行 37BP 和 45BP。信用债方面，1、3、5 年 AAA 中票收益率分别下行 39BP、63BP 和 52BP，1、3、5 年 AA 中票收益率分别下行 84BP、73BP、59BP，在流动性长时间平稳、收益率绝对水平较低的环境下，市场风险偏好提升，信用利差压缩。

本年度，本基金根据市场变化做出了调整，根据不同品种的表现优化了持仓结构。

权益市场方面，在过去的 2021 年里经历了较大的波动，不同行业之间的分化也是非常明显的。

基金重仓的消费股，一季度大幅上涨后，快速下跌；随后在二季度有一波快速反弹，然后由于各种原因在三季度又大幅下跌。新能源板块在业绩驱动和政策支持的背景下，下半年涨幅惊人。另外，周期品在下半年也经历了大涨和大跌的巨幅波动，全年来看，周期类行业也获得了不错的正收益。除此以外，小市值个股在 2021 年赢得了很高的超额收益。

本基金 Q1 保持低仓位，Q2 起开始逐步加仓，方向上科技占到主要部分，消费也有一定配置比例。Q3 周期股的表现超出市场预期，也不在我们的能力圈内，因此配置相对较少。Q4 开始逐步平衡稳增长和成长的比例，我们对金融板块的配置比例提升。

转债市场方面，2021 年中证转债上涨 18.5%，跑赢大多数宽基指数，结构来看大盘权重表现较弱、高弹性小票涨幅较高，转债估值不断抬升至历史高位。2021 年转债赚钱效应较好，一方面与股市风格相关，转债标的中接近 60%属于国证 2000 成分券，2021 年的中小盘行情带动了转债赚钱效应，同时转债标的中，电子、电新、线缆、有色、化工、机械、汽车等新能源相关标的较多，虽非主流公司但也分享了新能源板块多数投资机会；另一方面，债市牛市支撑了转债的估值，“固收+”产品的扩张为转债市场提供了充足的资金来源又进一步抬升了估值水位，投资者享受了较高的估值溢价。

2021 年，本基金相对积极看待转债资产，灵活调整仓位，结合品种特点自下而上选取风险收益比较高的标的，以获取一定增厚收益。

#### 4.4.2 报告期内基金的业绩表现

截至本报告期末银华汇盈一年持有期混合 A 基金份额净值为 1.0928 元，本报告期基金份额净值增长率为 4.92%，同期业绩比较基准收益率为 0.56%；截至本报告期末银华汇盈一年持有期混合 C 基金份额净值为 1.0851 元，本报告期基金份额净值增长率为 4.50%，同期业绩比较基准收益率为 0.56%。

#### 4.5 管理人对宏观经济、证券市场及行业走势的简要展望

展望后市，中央经济工作会议定调后，政策重心将会把稳增长放在更加突出位置。2022 年一季度既是从基数角度来看增长压力较大的季度，同时也是财政、货币、产业等政策密集出台的时间窗口。短期经济数据有一定走弱压力，但出口韧性仍存，经济失速风险不大，资本市场对于政策边际变化的关注程度远超当前经济实际表现。考虑到高层仍强调“跨周期和逆周期宏观调整政策有机结合”“处理好当前和长远、总量和结构、速度和效益的关系”，经济大起大落的风险有所降低，而市场对于政策的解读和预期的摇摆可能会使得各类资产在估值都不算低的背景下波动有所加大。当然，我们也需要理性地看待本轮稳增长发力期，在新旧经济动能切换的背景下，经济增长中枢以及因此带来的无风险利率中枢的下移或不可避免。短期，我们需要持续跟踪并评估

出口韧性+积极财政能够多大程度上对冲地产链条的惯性下行，以及相机抉择下这些经济部门的表现是否会受到一些超预期政策的刺激。此外，新冠疫情的不断反复仍在持续扰动全球供应链，国内通胀压力或较 2021 年有所缓解，但全球范围内的通胀压力演变以及对于海外货币政策的影响仍要保持一份关注。

货币政策有望维持温和宽松，流动性延续合理充裕状态，但宽松方式和节奏仍有不确定性。近年，央行价格型调控手段对债券市场短端引导的有效性是在不断增强的，目前的资金面仍处在对央行操作依赖度不低的阶段，资金利率围绕政策利率波动仍将是常态。因此，货币政策取向是决定年内收益率下行空间的关键因素。

我们认为 2022 年的债券市场仍然存在投资机会，但操作难度或较 2021 年明显加大，2022 年的债券市场对于投资者的宏观分析能力、政策分析应对能力、交易能力等都提出更高的要求。操作上，把握票息确定性的同时，仍需要采取逆向思维，在波动中寻找收益。策略上，本基金将维持适度杠杆水平，采取中性久期，在严格控制信用风险的前提下，对组合配置进行优化调整。

权益市场方面，展望 2022 年，总的来讲今年的市场定价将更多取决于自上而下大类资产选择以及行业比较，可以适度淡化自下而上个股选择。不过，投资最重要的不是预测，而是应对，因为市场的变化总是超出大多数人的预期。

2022 年以来，市场对于海外紧缩的预期已快速反应，同时叠加国内稳增长预期强化，成长风格出现持续暴跌，但如果把时间维度拉长，渗透率提升和自主份额提升仍在持续兑现，中国优秀制造业的产业地位也在继续强化，业绩兑现后的动态估值已经相对便宜，此刻应以时间换空间。

转债市场方面，转债估值已经达到 2016 年以来的最高水平，转债资产性价比弱化，需要压低预期收益并提防估值波动风险。目前转债存量及待发标的市值接近万亿，已覆盖绝大部分行业及概念板块，市场波动中估值也有阶段性收敛的可能，因此全年看转债市场仍存在结构性机会。我们以增厚性策略的思路看待转债资产，灵活调整仓位，积极探索多种策略，挖掘行业及个券机会，充分利用转债风险收益特征在控制波动的同时增厚收益。

#### 4.6 管理人内部有关本基金的监察稽核工作情况

本报告期内，本基金管理人进一步健全了监察稽核机制，根据不同基金的特点与公司业务发展情况，及时界定新的合规风险点，并在年初制定监察稽核工作计划及重点，以专项检查或抽查的形式对本基金的投资、研究、交易、基金会计、注册登记、营销、宣传推介等重要业务环节进行检查。

本基金管理人始终坚持以法律法规及公司制度为基础，不断查缺补漏，确保本基金的安全、合规运作，在投资研究交易环节，主要包括对研究报告合规性、股票库建立及完善情况、基金投

资比例的日常监控情况、关联交易的日常维护情况以及公平交易执行情况的合规检查；在营销与销售方面，本基金管理人定期对本基金宣传推介材料的合规性和费率优惠业务等进行检查；在基金的运作保障方面，本基金管理人通过加强对注册登记业务、基金会计业务、基金清算业务以及基金估值等业务的检查来确保本基金财务数据的准确性。上述检查中发现问题的会通过口头改进建议、跟踪检查报告或监察提示函的形式，及时将潜在风险通报部门总监、分管领导、督察长及公司总经理，督促改进并跟踪改进效果。

与此同时，本基金管理人严格按照信息披露管理办法的规定，认真做好本基金的信息披露工作，确保信息披露的真实、完整、准确、及时。

#### 4.7 管理人对报告期内基金估值程序等事项的说明

报告期内，本基金管理人严格遵守《企业会计准则》、《证券投资基金会计核算业务指引》以及中国证监会相关规定和基金合同的约定，日常估值由基金管理人同基金托管人一同进行，基金份额净值由基金管理人完成估值后，经基金托管人复核无误后由基金管理人对外公布。月末、年中和年末估值复核与基金会计账目的核对同时进行。

本基金管理人设立估值委员会（委员包括估值业务分管领导以及投资部、研究部、监察稽核部、运作保障部等部门负责人及相关业务骨干），负责研究、指导基金估值业务。估值委员会委员和负责基金日常估值业务的基金会计均具有专业胜任能力和相关工作经验。基金经理不介入基金日常估值业务；估值委员会决议之前会与涉及基金的基金经理进行充分沟通。运作保障部负责执行估值委员会制定的估值政策及决议。

参与估值流程各方之间不存在任何重大利益冲突；本基金管理人未签约与估值相关的任何定价服务。

#### 4.8 管理人对报告期内基金利润分配情况的说明

本基金本报告期末未进行利润分配。

#### 4.9 报告期内管理人对本基金持有人数或基金资产净值预警情形的说明

报告期内，本基金不存在连续二十个工作日基金份额持有人数量不满二百人或者基金资产净值低于五千万元的情形。

## § 5 托管人报告

### 5.1 报告期内本基金托管人遵规守信情况声明

本报告期内，中国银行股份有限公司（以下称“本托管人”）在银华汇盈一年持有期混合型证券投资基金（以下称“本基金”）的托管过程中，严格遵守《证券投资基金法》及其他有关法律法

规、基金合同和托管协议的有关规定，不存在损害基金份额持有人利益的行为，完全尽职尽责地履行了应尽的义务。

## 5.2 托管人对报告期内本基金投资运作合规守信、净值计算、利润分配等情况的说明

本报告期内，本托管人根据《证券投资基金法》及其他有关法律法规、基金合同和托管协议的规定，对本基金管理人的投资运作进行了必要的监督，对基金资产净值的计算、基金份额申购赎回价格的计算以及基金费用开支等方面进行了认真地复核，未发现本基金管理人存在损害基金份额持有人利益的行为。

## 5.3 托管人对本年度报告中财务信息等内容的真实、准确和完整发表意见

本报告中的财务指标、净值表现、收益分配情况、财务会计报告（注：财务会计报告中的“金融工具风险及管理”、“关联方承销证券”、“关联方证券出借”部分未在托管人复核范围内）、投资组合报告等数据真实、准确和完整。

# § 6 审计报告

## 6.1 审计报告基本信息

财务报表是否经过审计	是
审计意见类型	标准无保留意见
审计报告编号	普华永道中天审字(2022)第 23539 号

## 6.2 审计报告的基本内容

审计报告标题	审计报告
审计报告收件人	银华汇盈一年持有期混合型证券投资基金全体基金份额持有人：
审计意见	<p>我们审计了银华汇盈一年持有期混合型证券投资基金(以下简称“银华汇盈一年持有期混合”)的财务报表，包括 2021 年 12 月 31 日的资产负债表，2021 年度的利润表和所有者权益(基金净值)变动表以及财务报表附注。</p> <p>我们认为，后附的财务报表在所有重大方面按照企业会计准则和在财务报表附注中所列示的中国证券监督管理委员会(以下简称“中国证监会”)、中国证券投资基金业协会(以下简称“中国基金业协会”)发布的有关规定及允许的基金行业实务操作编制，公允反映了银华汇盈一年持有期混合 2021 年 12 月 31 日的财务状况以及 2021 年度的经营成果和基金净值变动情况。</p>
形成审计意见的基础	<p>我们按照中国注册会计师审计准则的规定执行了审计工作。审计报告的“注册会计师对财务报表审计的责任”部分进一步阐述了我们在这些准则下的责任。我们相信，我们获取的审计证据是充分、适当的，为发表审计意见提供了基础。</p>

	按照中国注册会计师职业道德守则，我们独立于银华汇盈一年持有期混合，并履行了职业道德方面的其他责任。
强调事项	无。
其他事项	无。
其他信息	无。
管理层和治理层对财务报表的责任	<p>银华汇盈一年持有期混合的基金管理人银华基金管理股份有限公司(以下简称“基金管理人”)管理层负责按照企业会计准则和中国证监会、中国基金业协会发布的有关规定及允许的基金行业实务操作编制财务报表，使其实现公允反映，并设计、执行和维护必要的内部控制，以使财务报表不存在由于舞弊或错误导致的重大错报。</p> <p>在编制财务报表时，基金管理人管理层负责评估银华汇盈一年持有期混合的持续经营能力，披露与持续经营相关的事项(如适用)，并运用持续经营假设，除非基金管理人管理层计划清算银华汇盈一年持有期混合、终止运营或别无其他现实的选择。</p> <p>基金管理人治理层负责监督银华汇盈一年持有期混合的财务报告过程。</p>
注册会计师对财务报表审计的责任	<p>我们的目标是对财务报表整体是否不存在由于舞弊或错误导致的重大错报获取合理保证，并出具包含审计意见的审计报告。合理保证是高水平的保证，但并不能保证按照审计准则执行的审计在某一重大错报存在时总能发现。错报可能由于舞弊或错误导致，如果合理预期错报单独或汇总起来可能影响财务报表使用者依据财务报表作出的经济决策，则通常认为错报是重大的。</p> <p>在按照审计准则执行审计工作的过程中，我们运用职业判断，并保持职业怀疑。同时，我们也执行以下工作：</p> <p>(一) 识别和评估由于舞弊或错误导致的财务报表重大错报风险；设计和实施审计程序以应对这些风险，并获取充分、适当的审计证据，作为发表审计意见的基础。由于舞弊可能涉及串通、伪造、故意遗漏、虚假陈述或凌驾于内部控制之上，未能发现由于舞弊导致的重大错报的风险高于未能发现由于错误导致的重大错报的风险。</p> <p>(二) 了解与审计相关的内部控制，以设计恰当的审计程序，但目的并非对内部控制的有效性发表意见。</p> <p>(三) 评价基金管理人管理层选用会计政策的恰当性和作出会计估计及相关披露的合理性。</p> <p>(四) 对基金管理人管理层使用持续经营假设的恰当性得出结论。同时，根据获取的审计证据，就可能对银华汇盈一年持有期混合持续经营能力产生重大疑虑的事项或情况是否存在重大不确定性得出结论。如果我们得出结论认为存在重大不确定性，审计准则要求我们在审计报告中提请报表使</p>

	<p>用者注意财务报表中的相关披露：如果披露不充分，我们应当发表非无保留意见。我们的结论基于截至审计报告日可获得的信息。然而，未来的事项或情况可能导致银华汇盈一年持有期混合不能持续经营。</p> <p>(五) 评价财务报表的总体列报(包括披露)、结构和内容，并评价财务报表是否公允反映相关交易和事项。</p> <p>我们与基金管理人治理层就计划的审计范围、时间安排和重大审计发现等事项进行沟通，包括沟通我们在审计中识别出的值得关注的内部控制缺陷。</p>	
会计师事务所的名称	普华永道中天 会计师事务所(特殊普通合伙)	
注册会计师的姓名	薛 竞	周 祎
会计师事务所的地址	中国 上海市	
审计报告日期	2022 年 3 月 25 日	

## § 7 年度财务报表

### 7.1 资产负债表

会计主体：银华汇盈一年持有期混合型证券投资基金

报告截止日：2021 年 12 月 31 日

单位：人民币元

资 产	附注号	本期末 2021 年 12 月 31 日	上年度末 2020 年 12 月 31 日
<b>资 产：</b>			
银行存款	7.4.7.1	2,259,973.98	1,009,782.42
结算备付金		16,582,866.63	57,874,727.85
存出保证金		40,763.40	145,293.79
交易性金融资产	7.4.7.2	955,412,760.26	4,313,558,433.79
其中：股票投资		98,193,914.54	279,724,906.07
基金投资		-	-
债券投资		857,218,845.72	4,033,833,527.72
资产支持证券投资		-	-
贵金属投资		-	-
衍生金融资产	7.4.7.3	-	-
买入返售金融资产	7.4.7.4	-	-
应收证券清算款		-	10,418.64
应收利息	7.4.7.5	11,023,420.05	64,797,379.63
应收股利		-	-
应收申购款		-	66,848.18
递延所得税资产		-	-
其他资产	7.4.7.6	-	-



资产总计		985,319,784.32	4,437,462,884.30
<b>负债和所有者权益</b>	<b>附注号</b>	<b>本期末 2021年12月31日</b>	<b>上年度末 2020年12月31日</b>
<b>负债:</b>			
短期借款		-	-
交易性金融负债		-	-
衍生金融负债	7.4.7.3	-	-
卖出回购金融资产款		194,994,352.51	-
应付证券清算款		905,337.70	-
应付赎回款		-	-
应付管理人报酬		543,780.39	2,982,562.46
应付托管费		101,958.83	559,230.46
应付销售服务费		30,890.56	201,196.98
应付交易费用	7.4.7.7	124,897.43	99,826.54
应交税费		47,239.73	400,367.72
应付利息		-6,336.56	-
应付利润		-	-
递延所得税负债		-	-
其他负债	7.4.7.8	220,000.00	110,000.00
负债合计		196,962,120.59	4,353,184.16
<b>所有者权益:</b>			
实收基金	7.4.7.9	721,976,754.85	4,257,785,396.28
未分配利润	7.4.7.10	66,380,908.88	175,324,303.86
所有者权益合计		788,357,663.73	4,433,109,700.14
负债和所有者权益总计		985,319,784.32	4,437,462,884.30

注：1. 报告截止日 2021 年 12 月 31 日，基金份额总额 721,976,754.85 份，其中银华汇盈一年持有期混合 A 基金份额总额 639,799,911.59 份，基金份额净值 1.0928 元；银华汇盈一年持有期混合 C 基金份额总额 82,176,843.26 份，基金份额净值 1.0851 元。

2. 上年可比期间为 2020 年 3 月 20 日(基金合同生效日)至 2020 年 12 月 31 日止期间。

## 7.2 利润表

会计主体：银华汇盈一年持有期混合型证券投资基金

本报告期：2021 年 1 月 1 日至 2021 年 12 月 31 日

单位：人民币元

项目	附注号	本期 2021年1月1日至2021年 12月31日	上年度可比期间 2020年3月20日(基金合 同生效日)至2020年12 月31日
一、收入		83,778,355.18	211,825,286.61
1. 利息收入		59,323,279.72	109,654,907.02
其中：存款利息收入	7.4.7.11	788,070.94	1,433,018.90

债券利息收入		57,533,636.70	106,037,784.78
资产支持证券利息收入		-	-
买入返售金融资产收入		1,001,572.08	2,184,103.34
证券出借利息收入		-	-
其他利息收入		-	-
2. 投资收益（损失以“-”填列）		39,500,942.30	73,553,727.59
其中：股票投资收益	7.4.7.12	89,394,753.03	85,006,566.19
基金投资收益	-	-	-
债券投资收益	7.4.7.13	-50,541,817.42	-18,254,264.30
资产支持证券投资收益	7.4.7.13.3	-	-
贵金属投资收益	7.4.7.14	-	-
衍生工具收益	7.4.7.15	-	812,859.81
股利收益	7.4.7.16	648,006.69	5,988,565.89
3. 公允价值变动收益（损失以“-”号填列）	7.4.7.17	-15,045,866.84	28,616,175.24
4. 汇兑收益（损失以“-”号填列）		-	-
5. 其他收入（损失以“-”号填列）	7.4.7.18	-	476.76
减：二、费用		21,573,089.28	38,390,550.53
1. 管理人报酬	7.4.10.2.1	13,988,830.20	26,820,432.86
2. 托管费	7.4.10.2.2	2,622,905.64	5,028,831.14
3. 销售服务费	7.4.10.2.3	996,165.02	1,783,146.37
4. 交易费用	7.4.7.19	1,072,919.59	1,113,855.07
5. 利息支出		2,425,270.47	3,142,161.25
其中：卖出回购金融资产支出		2,425,270.47	3,142,161.25
6. 税金及附加		165,647.52	340,804.24
7. 其他费用	7.4.7.20	301,350.84	161,319.60
三、利润总额（亏损总额以“-”号填列）		62,205,265.90	173,434,736.08
减：所得税费用		-	-
四、净利润（净亏损以“-”号填列）		62,205,265.90	173,434,736.08

### 7.3 所有者权益（基金净值）变动表

会计主体：银华汇盈一年持有期混合型证券投资基金

本报告期：2021 年 1 月 1 日至 2021 年 12 月 31 日

单位：人民币元

项目	本期 2021 年 1 月 1 日至 2021 年 12 月 31 日		
	实收基金	未分配利润	所有者权益合计
一、期初所有者权益(基金净值)	4,257,785,396.28	175,324,303.86	4,433,109,700.14
二、本期经营活动产生的基金净值变动数(本期利润)	-	62,205,265.90	62,205,265.90
三、本期基金份额交易产生的基金净值变动数(净值减少以“-”号填列)	-3,535,808,641.43	-171,148,660.88	-3,706,957,302.31
其中：1. 基金申购款	234,297,648.05	16,707,708.99	251,005,357.04
2. 基金赎回款	-3,770,106,289.48	-187,856,369.87	-3,957,962,659.35
四、本期向基金份额持有人分配利润产生的基金净值变动(净值减少以“-”号填列)	-	-	-
五、期末所有者权益(基金净值)	721,976,754.85	66,380,908.88	788,357,663.73
项目	上年度可比期间 2020 年 3 月 20 日(基金合同生效日)至 2020 年 12 月 31 日		
	实收基金	未分配利润	所有者权益合计
一、期初所有者权益(基金净值)	4,154,538,693.16	-	4,154,538,693.16
二、本期经营活动产生的基金净值变动数(本期利润)	-	173,434,736.08	173,434,736.08
三、本期基金份额交易产生的基金净值变动数(净值减少以“-”号填列)	103,246,703.12	1,889,567.78	105,136,270.90
其中：1. 基金申购款	103,246,703.12	1,889,567.78	105,136,270.90
2. 基金赎回款	-	-	-

回款			
四、本期向基金份额持有人分配利润产生的基金净值变动（净值减少以“-”号填列）	-	-	-
五、期末所有者权益（基金净值）	4,257,785,396.28	175,324,303.86	4,433,109,700.14

报表附注为财务报表的组成部分。

本报告 7.1 至 7.4 财务报表由下列负责人签署：

王立新

凌宇翔

伍军辉

基金管理人负责人

主管会计工作负责人

会计机构负责人

## 7.4 报表附注

### 7.4.1 基金基本情况

银华汇盈一年持有期混合型证券投资基金(以下简称“本基金”)经中国证券监督管理委员会(以下简称“中国证监会”)证监许可[2019]2900号《关于准予银华汇盈一年持有期混合型证券投资基金注册的批复》核准,由银华基金管理股份有限公司依照《中华人民共和国证券投资基金法》和《银华汇盈一年持有期混合型证券投资基金基金合同》负责公开募集。本基金为契约型开放式,存续期限不定,首次设立募集不包括认购资金利息共募集人民币4,153,807,126.40元,业经普华永道中天会计师事务所(特殊普通合伙)普华永道中天验字(2020)第0149号验资报告予以验证。经向中国证监会备案,《银华汇盈一年持有期混合型证券投资基金基金合同》于2020年3月20日正式生效,基金合同生效日的基金份额总额为4,154,538,693.16份基金份额,其中认购资金利息折合731,566.76份基金份额。本基金的基金管理人为银华基金管理股份有限公司,基金托管人为中国银行股份有限公司(以下简称“中国银行”)。

根据《银华汇盈一年持有期混合型证券投资基金招募说明书》,本基金根据认购/申购费用与销售服务费收取方式的不同,将基金份额分为不同的类别。在投资人认购/申购时收取认购/申购费用的基金份额,称为A类基金份额;从本类别基金资产中计提销售服务费、不收取认购/申购费用的基金份额,称为C类基金份额。本基金A类、C类基金份额分别设置代码。由于基金费用的不同,本基金A类基金份额和C类基金份额将分别计算基金份额净值,计算公式为计算日各类别基金资产净值除以计算日发售在外的该类别基金份额总数。

根据《中华人民共和国证券投资基金法》和《银华汇盈一年持有期混合型证券投资基金基金合同》的有关规定,本基金的投资范围包括国内依法发行上市的股票(包括中小板、创业板、存

托凭证及其他经中国证监会核准上市的股票)、港股通标的股票、债券(包括国内依法发行和上市交易的国债、央行票据、政策性金融债券、金融债券、企业债券、公司债券、中期票据、短期融资券、超短期融资券、次级债券、地方政府债券、可转换公司债券(含分离交易的可转换公司债券)、可交换债券及其他经中国证监会允许投资的债券)、资产支持证券、债券回购、同业存单、银行存款(包括协议存款、定期存款及其他银行存款)、现金、金融衍生工具(包括股指期货、股票期权和国债期货)以及法律法规或中国证监会允许基金投资的其他金融工具(但须符合中国证监会相关规定)。本基金的投资组合比例为:股票投资比例为基金资产的 0-40%,其中投资于港股通标的股票的比例不得超过股票资产的 50%;同业存单投资比例为基金资产的 0-20%。每个交易日日终在扣除股指期货、股票期权和国债期货合约需缴纳的交易保证金后,现金或者到期日在一年以内的政府债券不低于基金资产净值的 5%,其中,现金不包括结算备付金、存出保证金和应收申购款等。本基金的业绩比较基准为:沪深 300 指数收益率 $\times$ 10%+恒生指数收益率(使用估值汇率调整) $\times$ 5%+中债综合指数(全价)收益率 $\times$ 85%。

本财务报表由本基金的基金管理人银华基金管理股份有限公司于 2022 年 3 月 25 日批准报出。

#### 7.4.2 会计报表的编制基础

本基金的财务报表按照财政部于 2006 年 2 月 15 日及以后期间颁布的《企业会计准则—基本准则》、各项具体会计准则及相关规定(以下合称“企业会计准则”)、中国证监会颁布的《证券投资基金信息披露 XBRL 模板第 3 号<年度报告和中期报告>》、中国证券投资基金业协会(以下简称“中国基金业协会”)颁布的《证券投资基金会计核算业务指引》、《银华汇盈一年持有期混合型证券投资基金基金合同》和在财务报表附注 7.4.4 所列示的中国证监会、中国基金业协会发布的有关规定及允许的基金行业实务操作编制。

本财务报表以持续经营为基础编制。

#### 7.4.3 遵循企业会计准则及其他有关规定的声明

本基金 2021 年度的财务报表符合企业会计准则的要求,真实、完整地反映了本基金 2021 年 12 月 31 日的财务状况以及 2021 年度的经营成果和基金净值变动情况等有关信息。

#### 7.4.4 重要会计政策和会计估计

##### 7.4.4.1 会计年度

本基金会计年度为公历 1 月 1 日起至 12 月 31 日止。比较财务报表的实际编制期间为 2020 年 3 月 20 日(基金合同生效日)至 2020 年 12 月 31 日。

#### 7.4.4.2 记账本位币

本基金的记账本位币为人民币。

#### 7.4.4.3 金融资产和金融负债的分类

##### (1) 金融资产的分类

金融资产于初始确认时分类为：以公允价值计量且其变动计入当期损益的金融资产、应收款项、可供出售金融资产及持有至到期投资。金融资产的分类取决于本基金对金融资产的持有意图和持有能力。本基金现无金融资产分类为可供出售金融资产及持有至到期投资。

本基金目前以交易目的持有的股票投资、债券投资、资产支持证券投资和衍生工具分类为以公允价值计量且其变动计入当期损益的金融资产。除衍生工具所产生的金融资产在资产负债表中以衍生金融资产列示外，以公允价值计量且其变动计入当期损益的金融资产在资产负债表中以交易性金融资产列示。

本基金持有的其他金融资产分类为应收款项，包括银行存款、买入返售金融资产和其他各类应收款项等。应收款项是指在活跃市场中没有报价、回收金额固定或可确定的非衍生金融资产。

##### (2) 金融负债的分类

金融负债于初始确认时分类为：以公允价值计量且其变动计入当期损益的金融负债及其他金融负债。本基金目前暂无金融负债分类为以公允价值计量且其变动计入当期损益的金融负债。本基金持有的其他金融负债包括卖出回购金融资产款和其他各类应付款项等。

#### 7.4.4.4 金融资产和金融负债的初始确认、后续计量和终止确认

金融资产或金融负债于本基金成为金融工具合同的一方时，按公允价值在资产负债表内确认。以公允价值计量且其变动计入当期损益的金融资产，取得时发生的相关交易费用计入当期损益；对于支付的价款中包含的债券或资产支持证券起息日或上次除息日至购买日止的利息，单独确认为应收项目。应收款项和其他金融负债的相关交易费用计入初始确认金额。

对于以公允价值计量且其变动计入当期损益的金融资产，按照公允价值进行后续计量；对于应收款项和其他金融负债采用实际利率法，以摊余成本进行后续计量。

金融资产满足下列条件之一的，予以终止确认：(1) 收取该金融资产现金流量的合同权利终止；(2) 该金融资产已转移，且本基金将金融资产所有权上几乎所有的风险和报酬转移给转入方；或者(3) 该金融资产已转移，虽然本基金既没有转移也没有保留金融资产所有权上几乎所有的风险和报酬，但是放弃了对该金融资产控制。

金融资产终止确认时，其账面价值与收到的对价的差额，计入当期损益。

当金融负债的现时义务全部或部分已经解除时，终止确认该金融负债或义务已解除的部分。终止

确认部分的账面价值与支付的对价之间的差额，计入当期损益。

#### 7.4.4.5 金融资产和金融负债的估值原则

本基金持有的股票投资、债券投资、资产支持证券投资和衍生工具按如下原则确定公允价值并进行估值：

(1) 存在活跃市场的金融工具按其估值日的市场交易价格确定公允价值；估值日无交易且最近交易日后未发生影响公允价值计量的重大事件的，按最近交易日的市场交易价格确定公允价值。有充足证据表明估值日或最近交易日的市场交易价格不能真实反映公允价值的，应对市场交易价格进行调整，确定公允价值。与上述投资品种相同，但具有不同特征的，应以相同资产或负债的公允价值为基础，并在估值技术中考虑不同特征因素的影响。特征是指对资产出售或使用的限制等，如果该限制是针对资产持有者的，那么在估值技术中不应将该限制作为特征考虑。此外，基金管理人不应考虑因大量持有相关资产或负债所产生的溢价或折价。

(2) 当金融工具不存在活跃市场，采用在当前情况下适用并且有足够可利用数据和其他信息支持的估值技术确定公允价值。采用估值技术时，优先使用可观察输入值，只有在无法取得相关资产或负债可观察输入值或取得不切实可行的情况下，才可以使用不可观察输入值。

(3) 如经济环境发生重大变化或证券发行人发生影响金融工具价格的重大事件，应对估值进行调整并确定公允价值。

#### 7.4.4.6 金融资产和金融负债的抵销

本基金持有的资产和承担的负债基本为金融资产和金融负债。当本基金 1) 具有抵销已确认金额的法定权利且该种法定权利现在是可执行的；且 2) 交易双方准备按净额结算时，金融资产与金融负债按抵销后的净额在资产负债表中列示。

#### 7.4.4.7 实收基金

实收基金为对外发行基金份额所募集的总金额在扣除损益平准金分摊部分后的余额。由于申购和赎回引起的实收基金变动分别于基金申购确认日及基金赎回确认日认列。上述申购和赎回分别包括基金转换所引起的转入基金的实收基金增加和转出基金的实收基金减少。

#### 7.4.4.8 损益平准金

损益平准金包括已实现平准金和未实现平准金。已实现平准金指在申购或赎回基金份额时，申购或赎回款项中包含的按累计未分配的已实现损益占基金净值比例计算的金额。未实现平准金指在申购或赎回基金份额时，申购或赎回款项中包含的按累计未实现损益占基金净值比例计算的金额。损益平准金于基金申购确认日或基金赎回确认日认列，并于期末全额转入未分配利润/(累计亏损)。

#### 7.4.4.9 收入/(损失)的确认和计量

股票投资在持有期间应取得的现金股利扣除由上市公司代扣代缴的个人所得税后的净额确认为投资收益。债券投资在持有期间应取得的按票面利率或者发行价计算的利息扣除在适用情况下由债券发行企业代扣代缴的个人所得税及由基金管理人缴纳的增值税后的净额确认为利息收入。资产支持证券在持有期间收到的款项，根据资产支持证券的预计收益率或票面利率区分属于资产支持证券投资本金部分和投资收益部分，将本金部分冲减资产支持证券投资成本，并将投资收益部分扣除在适用情况下由基金管理人缴纳的增值税后的净额确认为利息收入。

以公允价值计量且其变动计入当期损益的金融资产在持有期间的公允价值变动确认为公允价值变动损益；于处置时，其处置价格与初始确认金额之间的差额确认为投资收益，其中包括从公允价值变动损益结转的公允价值累计变动额。

应收款项在持有期间确认的利息收入按实际利率法计算，实际利率法与直线法差异较小的则按直线法计算。

#### 7.4.4.10 费用的确认和计量

本基金的管理人报酬、托管费和销售服务费在费用涵盖期间按基金合同约定的费率和计算方法确认。

其他金融负债在持有期间确认的利息支出按实际利率法计算，实际利率法与直线法差异较小的则按直线法计算。

#### 7.4.4.11 基金的收益分配政策

本基金同一类别的每一基金份额享有同等分配权。本基金收益以现金形式分配，但基金份额持有人可选择现金红利或将现金红利按红利发放日的基金份额净值自动转为基金份额进行再投资。若期末未分配利润中的未实现部分为正数，包括基金经营活动产生的未实现损益以及基金份额交易产生的未实现平准金等，则期末可供分配利润的金额为期末未分配利润中的已实现部分；若期末未分配利润的未实现部分为负数，则期末可供分配利润的金额为期末未分配利润，即已实现部分相抵未实现部分后的余额。

经宣告的拟分配基金收益于分红除权日从所有者权益转出。

#### 7.4.4.12 分部报告

本基金以内部组织结构、管理要求、内部报告制度为依据确定经营分部，以经营分部为基础确定报告分部并披露分部信息。经营分部是指本基金内同时满足下列条件的组成部分：(1) 该组成部分能够在日常活动中产生收入、发生费用；(2) 本基金的基金管理人能够定期评价该组成部分的经营成果，以决定向其配置资源、评价其业绩；(3) 本基金能够取得该组成部分的财务状况、经营成果和现金流量等有关会计信息。如果两个或多个经营分部具有相似的经济特征，并且满足



一定条件的，则合并为一个经营分部。

本基金目前以一个单一的经营分部运作，不需要披露分部信息。

#### 7.4.4.13 其他重要的会计政策和会计估计

根据本基金的估值原则和中国证监会允许的基金行业估值实务操作，本基金确定以下类别股票投资、债券投资和资产支持证券投资的公允价值时采用的估值方法及其关键假设如下：

(1) 对于证券交易所上市的股票和债券，若出现重大事项停牌或交易不活跃(包括涨跌停时的交易不活跃)等情况，本基金根据中国证监会公告[2017]13号《中国证监会关于证券投资基金估值业务的指导意见》，根据具体情况采用《关于发布中基协(AMAC)基金行业股票估值指数的通知》提供的指数收益法、市盈率法、现金流量折现法等估值技术进行估值。

(2) 对于在锁定期内的非公开发行股票、首次公开发行股票时公司股东公开发售股份、通过大宗交易取得的带限售期的股票等流通受限股票，根据中国基金业协会中基协发[2017]6号《关于发布〈证券投资基金投资流通受限股票估值指引(试行)〉的通知》之附件《证券投资基金投资流通受限股票估值指引(试行)》(以下简称“指引”)，按估值日在证券交易所上市交易的同一股票的公允价值扣除中证指数有限公司根据指引所独立提供的该流通受限股票剩余限售期对应的流动性折扣后的价值进行估值。

(3) 对于在证券交易所上市或挂牌转让的固定收益品种(可转换债券除外)及在银行间同业市场交易的固定收益品种，根据中国证监会公告[2017]13号《中国证监会关于证券投资基金估值业务的指导意见》及《中国证券投资基金业协会估值核算工作小组关于2015年1季度固定收益品种的估值处理标准》采用估值技术确定公允价值。本基金持有的证券交易所上市或挂牌转让的固定收益品种(可转换债券除外)，按照中证指数有限公司所独立提供的估值结果确定公允价值。本基金持有的银行间同业市场固定收益品种按照中债金融估值中心有限公司所独立提供的估值结果确定公允价值。

#### 7.4.5 会计政策和会计估计变更以及差错更正的说明

##### 7.4.5.1 会计政策变更的说明

本基金本报告期未发生会计政策变更。

##### 7.4.5.2 会计估计变更的说明

本基金本报告期未发生会计估计变更。

##### 7.4.5.3 差错更正的说明

本基金在本报告期间无须说明的会计差错更正。

#### 7.4.6 税项

根据财政部、国家税务总局财税[2002]128号《关于开放式证券投资基金有关税收问题的通知》、财税[2008]1号《关于企业所得税若干优惠政策的通知》、财税[2012]85号《关于实施上市公司股息红利差别化个人所得税政策有关问题的通知》、财税[2014]81号《财政部国家税务总局证监会关于沪港股票市场交易互联互通机制试点有关税收政策的通知》、财税[2015]101号《关于上市公司股息红利差别化个人所得税政策有关问题的通知》、财税[2016]36号《关于全面推开营业税改征增值税试点的通知》、财税[2016]46号《关于进一步明确全面推开营改增试点金融业有关政策的通知》、财税[2016]70号《关于金融机构同业往来等增值税政策的补充通知》、财税[2016]127号《财政部国家税务总局证监会关于深港股票市场交易互联互通机制试点有关税收政策的通知》、财税[2016]140号《关于明确金融 房地产开发 教育辅助服务等增值税政策的通知》、财税[2017]2号《关于资管产品增值税政策有关问题的补充通知》、财税[2017]56号《关于资管产品增值税有关问题的通知》、财税[2017]90号《关于租入固定资产进项税额抵扣等增值税政策的通知》及其他相关财税法规和实务操作，主要税项列示如下：

(1) 资管产品运营过程中发生的增值税应税行为，以资管产品管理人为增值税纳税人。资管产品管理人运营资管产品过程中发生的增值税应税行为，暂适用简易计税方法，按照3%的征收率缴纳增值税。

对证券投资基金管理人运用基金买卖股票、债券的转让收入免征增值税，对国债、地方政府债以及金融同业往来利息收入亦免征增值税。资管产品管理人运营资管产品提供的贷款服务，以产生的利息及利息性质的收入为销售额。

(2) 对基金从证券市场中取得的收入，包括买卖股票、债券的差价收入，股票的股息、红利收入，债券的利息收入及其他收入，暂不征收企业所得税。

(3) 对基金取得的企业债券利息收入，应由发行债券的企业在向基金支付利息时代扣代缴20%的个人所得税。对基金从上市公司取得的股息红利所得，持股期限在1个月以内(含1个月)的，其股息红利所得全额计入应纳税所得额；持股期限在1个月以上至1年(含1年)的，暂减按50%计入应纳税所得额；持股期限超过1年的，暂免征收个人所得税。对基金持有的上市公司限售股，解禁后取得的股息、红利收入，按照上述规定计算纳税，持股时间自解禁日起计算；解禁前取得的股息、红利收入继续暂减按50%计入应纳税所得额。上述所得统一适用20%的税率计征个人所得税。

对基金通过沪港通或深港通投资香港联交所上市H股取得的股息红利，H股公司应向中国证券登记结算有限责任公司(以下简称“中国结算”)提出申请，由中国结算向H股公司提供内地个

人投资者名册，H 股公司按照 20%的税率代扣个人所得税。基金通过沪港通或深港通投资香港联交所上市的非 H 股取得的股息红利，由中国结算按照 20%的税率代扣个人所得税。

(4) 基金卖出股票按 0.1%的税率缴纳股票交易印花税，买入股票不征收股票交易印花税。

(5) 本基金的城市维护建设税、教育费附加和地方教育附加等税费按照实际缴纳增值税额的适用比例计算缴纳。

## 7.4.7 重要财务报表项目的说明

### 7.4.7.1 银行存款

单位：人民币元

项目	本期末	上年度末
	2021 年 12 月 31 日	2020 年 12 月 31 日
活期存款	2,259,973.98	1,009,782.42
定期存款	-	-
其中：存款期限 1 个月以内	-	-
存款期限 1-3 个月	-	-
存款期限 3 个月以上	-	-
其他存款	-	-
合计	2,259,973.98	1,009,782.42

### 7.4.7.2 交易性金融资产

单位：人民币元

项目	本期末			
	2021 年 12 月 31 日			
	成本	公允价值	公允价值变动	
股票	91,115,034.47	98,193,914.54	7,078,880.07	
贵金属投资-金交所黄金合约	-	-	-	
债券	交易所市场	281,562,448.68	284,900,845.72	3,338,397.04
	银行间市场	569,164,968.71	572,318,000.00	3,153,031.29
	合计	850,727,417.39	857,218,845.72	6,491,428.33
资产支持证券	-	-	-	
基金	-	-	-	
其他	-	-	-	
合计	941,842,451.86	955,412,760.26	13,570,308.40	
项目	上年度末			
	2020 年 12 月 31 日			
	成本	公允价值	公允价值变动	
股票	206,055,315.88	279,724,906.07	73,669,590.19	
贵金属投资-金交所黄金合约	-	-	-	
债	交易所市场	873,257,264.56	859,396,527.72	-13,860,736.84

券	银行间市场	3,205,629,678.11	3,174,437,000.00	-31,192,678.11
	合计	4,078,886,942.67	4,033,833,527.72	-45,053,414.95
资产支持证券		-	-	-
基金		-	-	-
其他		-	-	-
合计		4,284,942,258.55	4,313,558,433.79	28,616,175.24

#### 7.4.7.3 衍生金融资产/负债

注：无。

#### 7.4.7.4 买入返售金融资产

注：无。

#### 7.4.7.5 应收利息

单位：人民币元

项目	本期末 2021年12月31日	上年度末 2020年12月31日
应收活期存款利息	429.67	1,443.17
应收定期存款利息	-	-
应收其他存款利息	-	-
应收结算备付金利息	8,215.43	34,051.10
应收债券利息	11,014,754.82	64,761,813.42
应收资产支持证券利息	-	-
应收买入返售证券利息	-	-
应收申购款利息	-	-
应收黄金合约拆借孳息	-	-
应收出借证券利息	-	-
其他	20.13	71.94
合计	11,023,420.05	64,797,379.63

#### 7.4.7.6 其他资产

注：无。

#### 7.4.7.7 应付交易费用

单位：人民币元

项目	本期末 2021年12月31日	上年度末 2020年12月31日
交易所市场应付交易费用	111,413.25	79,884.24
银行间市场应付交易费用	13,484.18	19,942.30
合计	124,897.43	99,826.54

#### 7.4.7.8 其他负债

单位：人民币元

项目	本期末 2021年12月31日	上年度末 2020年12月31日
应付券商交易单元保证金	-	-

应付赎回费		-
应付证券出借违约金		-
预提费用	220,000.00	110,000.00
合计	220,000.00	110,000.00

## 7.4.7.9 实收基金

金额单位：人民币元

## 银华汇盈一年持有期混合 A

项目	本期 2021年1月1日至2021年12月31日	
	基金份额（份）	账面金额
上年度末	3,681,155,657.22	3,681,155,657.22
本期申购	223,598,788.21	223,598,788.21
本期赎回（以“-”号填列）	-3,264,954,533.84	-3,264,954,533.84
-基金拆分/份额折算前	-	-
基金拆分/份额折算调整	-	-
本期申购	-	-
本期赎回（以“-”号填列）	-	-
本期末	639,799,911.59	639,799,911.59

## 银华汇盈一年持有期混合 C

项目	本期 2021年1月1日至2021年12月31日	
	基金份额（份）	账面金额
上年度末	576,629,739.06	576,629,739.06
本期申购	10,698,859.84	10,698,859.84
本期赎回（以“-”号填列）	-505,151,755.64	-505,151,755.64
-基金拆分/份额折算前	-	-
基金拆分/份额折算调整	-	-
本期申购	-	-
本期赎回（以“-”号填列）	-	-
本期末	82,176,843.26	82,176,843.26

注：申购含转换入份额；赎回含转换出份额。

## 7.4.7.10 未分配利润

单位：人民币元

## 银华汇盈一年持有期混合 A

项目	已实现部分	未实现部分	未分配利润合计
上年度末	128,523,200.03	24,677,350.19	153,200,550.22
本期利润	66,705,136.91	-12,556,286.87	54,148,850.04
本期基金份额交易产生的变动数	-138,571,711.23	-9,385,927.23	-147,957,638.46

其中：基金申购款	17,866,764.77	-1,846,406.36	16,020,358.41
基金赎回款	-156,438,476.00	-7,539,520.87	-163,977,996.87
本期已分配利润	-	-	-
本期末	56,656,625.71	2,735,136.09	59,391,761.80

## 银华汇盈一年持有期混合 C

项目	已实现部分	未实现部分	未分配利润合计
上年度末	18,268,325.59	3,855,428.05	22,123,753.64
本期利润	10,545,995.83	-2,489,579.97	8,056,415.86
本期基金份额交易产生的变动数	-22,175,213.48	-1,015,808.94	-23,191,022.42
其中：基金申购款	675,787.28	11,563.30	687,350.58
基金赎回款	-22,851,000.76	-1,027,372.24	-23,878,373.00
本期已分配利润	-	-	-
本期末	6,639,107.94	350,039.14	6,989,147.08

## 7.4.7.11 存款利息收入

单位：人民币元

项目	本期	上年度可比期间
	2021年1月1日至2021年12月31日	2020年3月20日（基金合同生效日）至2020年12月31日
活期存款利息收入	83,285.27	656,094.59
定期存款利息收入	-	-
其他存款利息收入	-	-
结算备付金利息收入	702,978.15	774,179.28
其他	1,807.52	2,745.03
合计	788,070.94	1,433,018.90

## 7.4.7.12 股票投资收益

## 7.4.7.12.1 股票投资收益项目构成

单位：人民币元

项目	本期	上年度可比期间
	2021年1月1日至2021年12月31日	2020年3月20日（基金合同生效日）至2020年12月31日
股票投资收益——买卖股票差价收入	89,394,753.03	85,006,566.19

股票投资收益——赎回 差价收入	-	-
股票投资收益——申购 差价收入	-	-
股票投资收益——证券 出借差价收入	-	-
合计	89,394,753.03	85,006,566.19

#### 7.4.7.12.2 股票投资收益——买卖股票差价收入

单位：人民币元

项目	本期 2021年1月1日至2021年12月31 日	上年度可比期间 2020年3月20日（基金合同 生效日）至2020年12月31日
卖出股票成交总额	390,556,201.01	265,331,242.13
减：卖出股票成本总 额	301,161,447.98	180,324,675.94
买卖股票差价收入	89,394,753.03	85,006,566.19

#### 7.4.7.12.3 股票投资收益——证券出借差价收入

注：无。

#### 7.4.7.13 债券投资收益

##### 7.4.7.13.1 债券投资收益项目构成

单位：人民币元

项目	本期 2021年1月1日至2021年12月31 日	上年度可比期间 2020年3月20日（基金合同生效 日）至2020年12月31日
债券投资收益——买卖 债券（、债转股及债券 到期兑付）差价收入	-50,541,817.42	-18,254,264.30
债券投资收益——赎回 差价收入	-	-
债券投资收益——申购 差价收入	-	-
合计	-50,541,817.42	-18,254,264.30

## 7.4.7.13.2 债券投资收益——买卖债券差价收入

单位：人民币元

项目	本期 2021年1月1日至2021年12月31日	上年度可比期间 2020年3月20日（基金合同生效日）至2020年12月31日
卖出债券（、债转股及债券到期兑付）成交总额	6,362,078,464.67	3,448,130,272.20
减：卖出债券（、债转股及债券到期兑付）成本总额	6,322,843,899.58	3,416,099,471.45
减：应收利息总额	89,776,382.51	50,285,065.05
买卖债券差价收入	-50,541,817.42	-18,254,264.30

## 7.4.7.13.3 资产支持证券投资收益

注：无。

## 7.4.7.14 贵金属投资收益

注：无。

## 7.4.7.15 衍生工具收益

## 7.4.7.15.1 衍生工具收益——买卖权证差价收入

注：无。

## 7.4.7.15.2 衍生工具收益——其他投资收益

单位：人民币元

项目	本期收益金额 2021年1月1日至2021年12月31日	上年度可比期间 收益金额 2020年3月20日（基金合同生效日）至2020年12月31日
股指期货-投资收益	-	-1,197,480.00
国债期货投资收益	-	2,010,339.81

## 7.4.7.16 股利收益

单位：人民币元

项目	本期 2021年1月1日至2021年12月31日	上年度可比期间 2020年3月20日（基金合同生效日）至2020年12月31日
股票投资产生的股利收益	648,006.69	5,988,565.89
其中：证券出借权益补偿收入	-	-



基金投资产生的股利收益	-	-
合计	648,006.69	5,988,565.89

## 7.4.7.17 公允价值变动收益

单位：人民币元

项目名称	本期 2021年1月1日至2021年 12月31日	上年度可比期间 2020年3月20日(基金合 同生效日)至2020年12月31 日
1. 交易性金融资产	-15,045,866.84	28,616,175.24
股票投资	-66,590,710.12	73,669,590.19
债券投资	51,544,843.28	-45,053,414.95
资产支持证券投资	-	-
基金投资	-	-
贵金属投资	-	-
其他	-	-
2. 衍生工具	-	-
权证投资	-	-
3. 其他	-	-
减：应税金融商品公允价值 变动产生的预估增值税	-	-
合计	-15,045,866.84	28,616,175.24

## 7.4.7.18 其他收入

单位：人民币元

项目	本期 2021年1月1日至2021年12月 31日	上年度可比期间 2020年3月20日(基金合 同生效日)至2020年12月31 日
基金赎回费收入	-	-
其他	-	476.76
合计	-	476.76

## 7.4.7.19 交易费用

单位：人民币元

项目	本期 2021年1月1日至2021年12月 31日	上年度可比期间 2020年3月20日(基金合同生效日) 至2020年12月31日
交易所市场交易费用	1,028,019.59	1,063,942.57
银行间市场交易费用	44,900.00	49,912.50
合计	1,072,919.59	1,113,855.07

## 7.4.7.20 其他费用

单位：人民币元

项目	本期	上年度可比期间
----	----	---------

	2021年1月1日至2021年12月31日	2020年3月20日（基金合同生效日）至2020年12月31日
审计费用	100,000.00	110,000.00
信息披露费	120,000.00	-
证券出借违约金	-	-
银行费用	44,600.84	33,919.60
账户维护费	36,750.00	17,000.00
其他	-	400.00
合计	301,350.84	161,319.60

#### 7.4.8 或有事项、资产负债表日后事项的说明

##### 7.4.8.1 或有事项

截至资产负债表日，本基金并无须作披露的或有事项。

##### 7.4.8.2 资产负债表日后事项

截至财务报表报出日，本基金并无须作披露的资产负债表日后事项。

#### 7.4.9 关联方关系

关联方名称	与本基金的关系
西南证券股份有限公司（“西南证券”）	基金管理人的股东
第一创业证券股份有限公司（“第一创业”）	基金管理人的股东
东北证券股份有限公司（“东北证券”）	基金管理人的股东
山西海鑫实业有限公司	基金管理人的股东
珠海银华聚义投资合伙企业(有限合伙)	基金管理人的股东
珠海银华致信投资合伙企业(有限合伙)	基金管理人的股东
珠海银华汇玥投资合伙企业(有限合伙)	基金管理人的股东
银华基金管理股份有限公司	基金管理人、注册登记机构、基金销售机构
中国银行股份有限公司（“中国银行”）	基金托管人、基金代销机构
银华长安资本管理(北京)有限公司	基金管理人的子公司
银华国际资本管理有限公司	基金管理人的子公司
深圳银华永泰创新投资有限公司	基金管理人的子公司的子公司

注：以下关联交易均在正常业务范围内按一般商业条款订立。

#### 7.4.10 本报告期及上年度可比期间的关联方交易

##### 7.4.10.1 通过关联方交易单元进行的交易

##### 7.4.10.1.1 股票交易

金额单位：人民币元

关联方名称	本期 2021年1月1日至2021年12月31日	上年度可比期间 2020年3月20日（基金合同生效日） 至2020年12月31日
-------	-----------------------------	--

	成交金额	占当期股票 成交总额的比例 (%)	成交金额	占当期股票 成交总额的比例 (%)
西南证券	562,266,999.07	100.00	606,719,445.25	100.00

#### 7.4.10.1.2 债券交易

金额单位：人民币元

关联方名称	本期 2021年1月1日至2021年12月31 日		上年度可比期间 2020年3月20日（基金合同生效日）至 2020年12月31日	
	成交金额	占当期债券 成交总额的比例 (%)	成交金额	占当期债券 成交总额的比例 (%)
西南证券	1,937,970,128.51	100.00	2,012,018,102.40	100.00

#### 7.4.10.1.3 债券回购交易

金额单位：人民币元

关联方名称	本期 2021年1月1日至2021年12月31 日		上年度可比期间 2020年3月20日（基金合同生效日）至 2020年12月31日	
	成交金额	占当期债券回购 成交总额的比例 (%)	成交金额	占当期债券回购 成交总额的比例 (%)
西南证券	29,803,500,000.00	100.00	41,750,000,000.00	100.00

#### 7.4.10.1.4 权证交易

注：无。

#### 7.4.10.1.5 应支付关联方的佣金

金额单位：人民币元

关联方名称	本期 2021年1月1日至2021年12月31日			
	当期 佣金	占当期佣金总量 的比例 (%)	期末应付佣金余 额	占期末应付佣金 总额的比例 (%)
西南证券	523,637.08	100.00	111,413.25	100.00
关联方名称	上年度可比期间 2020年3月20日（基金合同生效日）至2020年12月31日			
	当期 佣金	占当期佣金总量 的比例 (%)	期末应付佣金余 额	占期末应付佣金 总额的比例 (%)
西南证券	565,036.53	100.00	79,884.24	100.00

注：1. 上述佣金参考市场价格经本基金的基金管理人与对方协商确定，以扣除由中国证券登记结算有限责任公司收取的证管费和经手费的净额列示。

2. 该类佣金协议的服务范围还包括佣金收取方为本基金提供的证券投资研究成果和市场信息服务等。

#### 7.4.10.2 关联方报酬

##### 7.4.10.2.1 基金管理费

单位：人民币元

项目	本期 2021年1月1日至2021年12月31日	上年度可比期间 2020年3月20日（基金合同生效日）至2020年12月31日
当期发生的基金应支付的管理费	13,988,830.20	26,820,432.86
其中：支付销售机构的客户维护费	6,772,689.04	15,136,952.35

注：支付基金管理人银华基金管理股份有限公司的管理人报酬按前一日基金资产净值 0.80% 的年费率计提，逐日累计至每月月底，按月支付。其计算公式为：

日管理人报酬 = 前一日基金资产净值 × 0.80% / 当年天数。

##### 7.4.10.2.2 基金托管费

单位：人民币元

项目	本期 2021年1月1日至2021年12月31日	上年度可比期间 2020年3月20日（基金合同生效日）至2020年12月31日
当期发生的基金应支付的托管费	2,622,905.64	5,028,831.14

注：支付基金托管人中国银行的托管费按前一日基金资产净值 0.15% 的年费率计提，逐日累计至每月月底，按月支付。其计算公式为：

日托管费 = 前一日基金资产净值 × 0.15% / 当年天数。

##### 7.4.10.2.3 销售服务费

单位：人民币元

获得销售服务费的各关联方名称	本期 2021年1月1日至2021年12月31日		
	当期发生的基金应支付的销售服务费		
	银华汇盈一年持有期混	银华汇盈一年持有期混	合计

	合 A	合 C	
银华基金管理股份有限公司	-	1,448.80	1,448.80
中国银行	-	166,527.00	166,527.00
合计	-	167,975.80	167,975.80
获得销售服务费的各关联方名称	上年度可比期间 2020年3月20日（基金合同生效日）至2020年12月31日		
	当期发生的基金应支付的销售服务费		
	银华汇盈一年持有期混合 A	银华汇盈一年持有期混合 C	合计
银华基金管理股份有限公司	-	2,009.12	2,009.12
中国银行	-	203,367.22	203,367.22
合计	-	205,376.34	205,376.34

注：支付基金销售机构的销售服务费按前一日 C 类基金份额的基金资产净值 0.40% 的年费率计提，逐日累计至每月月底，按月支付给银华基金，再由银华基金计算并支付给各基金销售机构。其计算公式为：

$$\text{日销售服务费} = \text{前一日 C 类基金份额的基金资产净值} \times 0.40\% / \text{当年天数}。$$

#### 7.4.10.3 与关联方进行银行间同业市场的债券(含回购)交易

注：无。

#### 7.4.10.4 报告期内转融通证券出借业务发生重大关联交易事项的说明

注：无。

#### 7.4.10.5 各关联方投资本基金的情况

注：无。

#### 7.4.10.6 由关联方保管的银行存款余额及当期产生的利息收入

单位：人民币元

关联方名称	本期 2021年1月1日至2021年12月31日		上年度可比期间 2020年3月20日（基金合同生效日）至2020年12月31日	
	期末余额	当期利息收入	期末余额	当期利息收入
中国银行	2,259,973.98	83,285.27	1,009,782.42	656,094.59

注：本基金的银行存款由基金托管人中国银行保管，按同业利率或约定利率计息。

#### 7.4.10.7 本基金在承销期内参与关联方承销证券的情况

注：无。

## 7.4.10.8 其他关联交易事项的说明

无。

## 7.4.11 利润分配情况

注：无。

## 7.4.12 期末(2021年12月31日)本基金持有的流通受限证券

## 7.4.12.1 因认购新发/增发证券而于期末持有的流通受限证券

金额单位：人民币元

7.4.12.1.1 受限证券类别：股票										
证券代码	证券名称	成功认购日	可流通日	流通受限类型	认购价格	期末估值单价	数量(单位：股)	期末成本总额	期末估值总额	备注
001234	泰慕士	2021年12月31日	2022年1月11日	新股流通受限	16.53	16.53	333	5,504.49	5,504.49	-
688105	诺唯赞	2021年11月5日	2022年5月16日	新股流通受限	55.00	93.29	6,180	339,900.00	576,532.20	-
688192	迪哲医药	2021年12月3日	2022年6月10日	新股流通受限	52.58	34.56	8,926	469,329.08	308,482.56	-
688211	中科微至	2021年10月18日	2022年4月26日	新股流通受限	90.20	71.32	2,775	250,305.00	197,913.00	-
688272	富吉瑞	2021年10月8日	2022年4月18日	新股流通受限	22.56	39.09	1,263	28,493.28	49,370.67	-
688296	和达科技	2021年7月19日	2022年1月27日	新股流通受限	12.46	49.67	2,173	27,075.58	107,932.91	-
688303	大全能源	2021年7月15日	2022年1月24日	新股流通受限	21.49	60.51	16,320	350,716.80	987,523.20	-
688768	容知日新	2021年7月16日	2022年1月26日	新股流通受限	18.23	108.54	907	16,534.61	98,445.78	-
688799	华纳药厂	2021年7月5日	2022年1月13日	新股流通受限	30.82	40.73	1,917	59,081.94	78,079.41	-

注：1、根据《上海证券交易所科创板股票公开发行自律委员会促进科创板初期企业平稳发行行业倡导建议》，本基金获配的科创板股票如经抽签方式确定需要锁定的，锁定期限为自发行人股票上市之日起6个月。根据《上海证券交易所科创板上市公司股东以向特定机构投资者询价转让和配

售方式减持股份实施细则》，基金通过询价转让受让的股份，在受让后 6 个月内不得转让。

2、根据《深圳证券交易所创业板首次公开发行证券发行与承销业务实施细则》，发行人和主承销商可以采用摇号限售方式或比例限售方式，安排基金通过网下发行获配的部分创业板股票设置不低于 6 个月的限售期。

3、基金可使用以基金名义开设的股票账户，选择网上或者网下一种方式进行新股申购。其中基金参与网下申购获得的新股或作为战略投资者参与配售获得的新股，在新股上市后的约定期限内不能自由转让；基金参与网上申购获配的新股，从新股获配日至新股上市日之间不能自由转让。

#### 7.4.12.2 期末持有的暂时停牌等流通受限股票

注：无。

#### 7.4.12.3 期末债券正回购交易中作为抵押的债券

##### 7.4.12.3.1 银行间市场债券正回购

截至本报告期末 2021 年 12 月 31 日止，本基金从事银行间市场债券正回购交易形成的卖出回购证券款余额 84,994,352.51 元，是以如下债券作为抵押：

金额单位：人民币元

债券代码	债券名称	回购到期日	期末估值单价	数量（张）	期末估值总额
102002050	20 苏国信 MTN008	2022 年 1 月 4 日	101.64	400,000	40,656,000.00
102100807	21 光明 MTN001	2022 年 1 月 4 日	101.58	21,000	2,133,180.00
170206	17 国开 06	2022 年 1 月 4 日	100.54	9,000	904,860.00
200312	20 进出 12	2022 年 1 月 4 日	100.35	400,000	40,140,000.00
170206	17 国开 06	2022 年 1 月 6 日	100.54	53,000	5,328,620.00
合计				883,000	89,162,660.00

##### 7.4.12.3.2 交易所市场债券正回购

截至本报告期末 2021 年 12 月 31 日止，本基金从事证券交易所债券正回购交易形成的卖出回购证券款余额 110,000,000.00 元，截至 2022 年 1 月 6 日先后到期。该类交易要求本基金转入质押库的债券，按证券交易所规定的比例折算为标准券后，不低于债券回购交易的余额。

#### 7.4.12.4 期末参与转融通证券出借业务的证券

注：无。

#### 7.4.13 金融工具风险及管理

##### 7.4.13.1 风险管理政策和组织架构

本基金在日常经营活动中涉及的财务风险主要包括信用风险、流动性风险及市场风险。本基金管理人制定了政策和程序来识别及分析这些风险，并设定适当的风险限额及内部控制流程，通过可靠的管理及信息系统持续监控上述各类风险。

本基金管理人建立了以董事会风险控制委员会为核心的，由董事会风险控制委员会、经营管理层及各具体业务部门组成的三道风险监控防线。在董事会领导下，董事会风险控制委员会定期听取审阅公司风险管理报告及相关情况，掌握公司的总体风险状况，确保风险控制与业务发展同步进行；公司总经理负责，由公司投资决策委员会和公司总经理及副总经理组成的经营管理层，通过风险管理部，对各项业务风险状况进行监督并及时制定相应对策和实施控制措施；由各部门总监负责，部门全员参与，根据公司经营计划、业务规则及自身具体情况制定本部门的作业流程及风险控制措施，同时分别在自己的授权范围内对关联部门及岗位进行监督并承担相应职责。

##### 7.4.13.2 信用风险

信用风险是指基金在交易过程中因交易对手未履行合约责任，或者基金所投资证券之发行人出现违约、拒绝支付到期本息，导致基金资产损失和收益变化的风险。本基金均投资于具有良好信用等级的证券，且通过分散化投资以分散信用风险。本基金投资于一家公司发行的证券市值不超过基金资产净值的 10%，且本基金与由本基金管理人管理的其他基金共同持有一家公司的证券，不得超过该证券的 10%。

本基金在交易所进行的交易均与中国证券登记结算有限责任公司完成证券交收和款项清算，因此违约风险发生的可能性很小；基金在进行银行间同业市场交易前均对交易对手进行信用评估，以控制相应的信用风险。

##### 7.4.13.3 流动性风险

流动性风险是指基金所持金融工具变现的难易程度。本基金的流动性风险一方面来自于基金份额持有人可随时要求赎回其持有的基金份额，另一方面来自于投资品种所处的交易市场不活跃而带来的变现困难。

##### 7.4.13.3.1 报告期内本基金组合资产的流动性风险分析

本基金的基金管理人严格按照《公开募集证券投资基金运作管理办法》及《公开募集开放式



《证券投资基金流动性风险管理规定》等有关法规的要求对本基金组合资产的流动性风险进行管理。本基金的基金管理人采用监控流动性受限资产比例及压力测试等方式防范流动性风险，并于开放日对本基金的申购赎回情况进行监控，保持基金投资组合中的可用现金头寸与之相匹配，使得本基金资产的变现能力与投资者赎回需求的匹配与平衡。本基金的基金管理人在基金合同中设计了巨额赎回条款，约定在非常情况下赎回申请的处理方式，控制因开放申购赎回模式带来的流动性风险，有效保障基金持有人利益。

本基金主要投资于上市交易的证券，除在附注 7.4.12 中列示的部分基金资产流通暂时受限制外（如有），在正常市场条件下其余均能及时变现。此外，本基金可通过卖出回购金融资产方式借入短期资金应对流动性需求，其上限一般不超过基金持有的债券资产的公允价值。除附注 7.4.12.3 中列示的卖出回购金融资产款余额（如有）将在 1 个月内到期且计息外，本基金于资产负债表日所持有的金融负债的合同约定剩余到期日均为一年以内且一般不计息，可赎回基金份额净值无固定到期日且不计息，因此账面余额一般即为未折现的合约到期现金流量。本报告期内，本基金未发生重大流动性风险事件。

#### 7.4.13.4 市场风险

市场风险是指基金所持金融工具的公允价值或未来现金流量因所处市场各类价格因素的变动而发生波动的风险，包括利率风险、外汇风险和其他价格风险。

##### 7.4.13.4.1 利率风险

利率风险是指基金的公允价值和未来现金流量因市场利率变动而发生波动的风险。利率敏感性金融工具均面临由于市场利率上升而导致公允价值下降的风险，其中浮动利率类金融工具还面临每个付息期间结束根据市场利率重新定价时对于未来现金流影响的风险。本基金的基金管理人定期对本基金面临的利率敏感性缺口进行监控，并通过调整投资组合的久期等方法对上述利率风险进行管理。

##### 7.4.13.4.1.1 利率风险敞口

单位：人民币元

本期末 2021 年 12 月 31 日	1 年以内	1-5 年	5 年以上	不计息	合计
资产					
银行存款	2,259,973.98	-	-	-	2,259,973.98
结算备付金	16,582,866.63	-	-	-	16,582,866.63
存出保证金	40,763.40	-	-	-	40,763.40
交易性金融资产	110,758,000.00	738,313,025.56	8,147,820.16	98,193,914.54	955,412,760.26
应收利息	-	-	-	11,023,420.05	11,023,420.05

资产总计	129,641,604.01	738,313,025.56	8,147,820.16	109,217,334.59	985,319,784.32
负债					
应付管理人报酬	-	-	-	543,780.39	543,780.39
应付托管费	-	-	-	101,958.83	101,958.83
应付证券清算款	-	-	-	905,337.70	905,337.70
卖出回购金融资产款	194,994,352.51	-	-	-	194,994,352.51
应付销售服务费	-	-	-	30,890.56	30,890.56
应付交易费用	-	-	-	124,897.43	124,897.43
应付利息	-	-	-	-6,336.56	-6,336.56
应交税费	-	-	-	47,239.73	47,239.73
其他负债	-	-	-	220,000.00	220,000.00
负债总计	194,994,352.51	-	-	1,967,768.08	196,962,120.59
利率敏感度缺口	-65,352,748.50	738,313,025.56	8,147,820.16	107,249,566.51	788,357,663.73
上年度末 2020年12月31日	1年以内	1-5年	5年以上	不计息	合计
资产					
银行存款	1,009,782.42	-	-	-	1,009,782.42
结算备付金	57,874,727.85	-	-	-	57,874,727.85
存出保证金	145,293.79	-	-	-	145,293.79
交易性金融资产	1,535,117,708.80	2,466,448,918.60	32,266,900.32	279,724,906.07	4,313,558,433.79
应收证券清算款	-	-	-	10,418.64	10,418.64
应收利息	-	-	-	64,797,379.63	64,797,379.63
应收申购款	10.00	-	-	66,838.18	66,848.18
资产总计	1,594,147,522.86	2,466,448,918.60	32,266,900.32	344,599,542.52	4,437,462,884.30
负债					
应付管理人报酬	-	-	-	2,982,562.46	2,982,562.46
应付托管费	-	-	-	559,230.46	559,230.46
应付销售服务费	-	-	-	201,196.98	201,196.98
应付交易费用	-	-	-	99,826.54	99,826.54
应交税费	-	-	-	400,367.72	400,367.72
其他负债	-	-	-	110,000.00	110,000.00
负债总计	-	-	-	4,353,184.16	4,353,184.16
利率敏感度缺口	1,594,147,522.86	2,466,448,918.60	32,266,900.32	340,246,358.36	4,433,109,700.14

注：表中所示为本基金资产及负债的账面价值，并按照合同约定的利率重新定价日或到期日孰早者予以分类。

#### 7.4.13.4.1.2 利率风险的敏感性分析

假设	该利率敏感性分析基于本基金报表日的利率风险状况	
	假定所有期限的利率均以相同幅度变动 25 个基点，其他变量不变；	
	此项影响并未考虑管理层为减低利率风险而可能采取的风险管理活动；	
	相关风险变量的变	对资产负债表日基金资产净值的

	动	影响金额（单位：人民币元）	
		本期末（2021 年 12 月 31 日）	上年度末（2020 年 12 月 31 日）
分析	+25 个基点	-4,841,295.82	-16,906,906.27
	-25 个基点	4,841,295.82	16,906,906.27

#### 7.4.13.4.2 其他价格风险

其他价格风险主要为市场价格风险，市场价格风险是指基金所持金融工具的公允价值或未来现金流量因除市场利率和外汇汇率以外的市场价格因素变动而发生波动的风险。本基金主要投资于上市交易的证券，所面临的其他价格风险来源于单个证券发行主体自身经营情况或特殊事项的影响，也可能来源于证券市场整体波动的影响。本基金严格按照基金合同中对投资组合比例的要求进行资产配置，通过投资组合的分散化降低其他价格风险。并且，基金管理人每日对本基金所持有的证券价格实施监控，定期运用多种定量方法对基金进行风险度量，动态、及时地跟踪和控制其他价格风险。

##### 7.4.13.4.2.1 其他价格风险敞口

金额单位：人民币元

项目	本期末 2021 年 12 月 31 日		上年度末 2020 年 12 月 31 日	
	公允价值	占基金资产净值比例（%）	公允价值	占基金资产净值比例（%）
交易性金融资产—股票投资	98,193,914.54	12.46	279,724,906.07	6.31
交易性金融资产—基金投资	-	-	-	-
交易性金融资产—债券投资	857,218,845.72	108.73	4,033,833,527.72	90.99
交易性金融资产—贵金属投资	-	-	-	-
衍生金融资产—权证投资	-	-	-	-
其他	-	-	-	-
合计	955,412,760.26	121.19	4,313,558,433.79	97.30

##### 7.4.13.4.2.2 其他价格风险的敏感性分析

注：本基金主要投资于固定收益类品种，因此除市场利率和外汇汇率以外的市场价格因素的变动对本基金资产净值无重大影响。

#### 7.4.14 有助于理解和分析会计报表需要说明的其他事项

##### (1) 公允价值

###### (a) 金融工具公允价值计量的方法

公允价值计量结果所属的层次，由对公允价值计量整体而言具有重要意义的输入值所属的最低层次决定：

第一层次：相同资产或负债在活跃市场上未经调整的报价。

第二层次：除第一层次输入值外相关资产或负债直接或间接可观察的输入值。

第三层次：相关资产或负债的不可观察输入值。

###### (b) 持续的以公允价值计量的金融工具

###### (i) 各层次金融工具公允价值

于 2021 年 12 月 31 日，本基金持有的以公允价值计量且其变动计入当期损益的金融资产中属于第一层次的余额为 171,540,976.04 元，属于第二层次的余额为 781,467,504.49 元，属于第三层次的余额为 2,404,279.73 元(2020 年 12 月 31 日：第一层次 360,300,264.99 元，第二层次 3,953,258,168.80 元，无第三层次)。

###### (ii) 公允价值所属层次间的重大变动

本基金以导致各层次之间转换的事项发生日为确认各层次之间转换的时点。

对于证券交易所上市的股票和债券，若出现重大事项停牌、交易不活跃(包括涨跌停时的交易不活跃)、或属于非公开发行等情况，本基金不会于停牌日至交易恢复活跃日期间、交易不活跃期间及限售期间将相关股票和债券的公允价值列入第一层次；并根据估值调整中采用的不可观察输入值对于公允价值的影响程度，确定相关股票和债券公允价值应属第二层次还是第三层次。

###### (iii) 第三层次公允价值余额和本期变动金额

上述第三层次资产变动为购买交易性金融资产-股票投资。于 2021 年 1 月 1 日，本基金未持有第三层次资产。2021 年度购买第三层次资产金额为 1,541,436.29 元，计入当期损益的利得或损失金额为 862,843.44 元。于 2021 年 12 月 31 日，本基金持有的第三层次资产的账面价值为 2,404,279.73 元(2020 年 12 月 31 日：无)。2021 年 12 月 31 日仍持有的资产计入 2021 年度损益的未实现利得或损失的变动金额为 862,843.44 元(2020 年度：无)。

于 2021 年 12 月 31 日，上述第三层次金融资产采用平均价格亚式期权模型进行估值，不可观察输入值为预期波动率，与公允价值之间为负相关关系。

###### (c) 非持续的以公允价值计量的金融工具

于 2021 年 12 月 31 日，本基金未持有非持续的以公允价值计量的金融资产(2020 年 12 月 31

日：同)。

(d) 不以公允价值计量的金融工具

不以公允价值计量的金融资产和负债主要包括应收款项和其他金融负债，其账面价值与公允价值相差很小。

(2) 除公允价值外，截至资产负债表日本基金无需要说明的其他重要事项。

## § 8 投资组合报告

### 8.1 期末基金资产组合情况

金额单位：人民币元

序号	项目	金额	占基金总资产的比例 (%)
1	权益投资	98,193,914.54	9.97
	其中：股票	98,193,914.54	9.97
2	基金投资	-	-
3	固定收益投资	857,218,845.72	87.00
	其中：债券	857,218,845.72	87.00
	资产支持证券	-	-
4	贵金属投资	-	-
5	金融衍生品投资	-	-
6	买入返售金融资产	-	-
	其中：买断式回购的买入返售金融资产	-	-
7	银行存款和结算备付金合计	18,842,840.61	1.91
8	其他各项资产	11,064,183.45	1.12
9	合计	985,319,784.32	100.00

### 8.2 报告期末按行业分类的股票投资组合

#### 8.2.1 报告期末按行业分类的境内股票投资组合

金额单位：人民币元

代码	行业类别	公允价值 (元)	占基金资产净值比例 (%)
A	农、林、牧、渔业	747,840.00	0.09
B	采矿业	4,305,032.96	0.55
C	制造业	60,645,169.86	7.69
D	电力、热力、燃气及水生产和供应业	3,373,559.00	0.43
E	建筑业	758,466.80	0.10
F	批发和零售业	-	-
G	交通运输、仓储和邮政业	-	-
H	住宿和餐饮业	-	-

I	信息传输、软件和信息技术服务业	3,239,089.91	0.41
J	金融业	14,324,264.00	1.82
K	房地产业	6,960,437.00	0.88
L	租赁和商务服务业	-	-
M	科学研究和技术服务业	2,465,867.34	0.31
N	水利、环境和公共设施管理业	-	-
O	居民服务、修理和其他服务业	-	-
P	教育	-	-
Q	卫生和社会工作	-	-
R	文化、体育和娱乐业	1,374,187.67	0.17
S	综合	-	-
	合计	98,193,914.54	12.46

### 8.2.2 报告期末按行业分类的港股通投资股票投资组合

注：本基金本报告期末未持有港股通股票投资。

### 8.3 期末按公允价值占基金资产净值比例大小排序的所有股票投资明细

金额单位：人民币元

序号	股票代码	股票名称	数量（股）	公允价值（元）	占基金资产净值比例（%）
1	600519	贵州茅台	2,900	5,945,000.00	0.75
2	600036	招商银行	101,300	4,934,323.00	0.63
3	601012	隆基股份	53,531	4,614,372.20	0.59
4	600048	保利发展	275,200	4,301,376.00	0.55
5	603979	金诚信	164,052	3,523,836.96	0.45
6	002179	中航光电	34,770	3,496,471.20	0.44
7	002025	航天电器	40,000	3,358,000.00	0.43
8	600030	中信证券	125,700	3,319,737.00	0.42
9	601799	星宇股份	15,600	3,186,300.00	0.40
10	688608	恒玄科技	9,786	2,984,730.00	0.38
11	600905	三峡能源	344,600	2,587,946.00	0.33
12	002385	大北农	243,400	2,553,266.00	0.32
13	603345	安井食品	14,700	2,510,466.00	0.32
14	600406	国电南瑞	57,500	2,301,725.00	0.29
15	600690	海尔智家	75,400	2,253,706.00	0.29
16	002142	宁波银行	49,500	1,894,860.00	0.24
17	603259	药明康德	15,933	1,889,335.14	0.24
18	002886	沃特股份	61,200	1,887,408.00	0.24
19	600383	金地集团	144,500	1,874,165.00	0.24
20	300059	东方财富	46,200	1,714,482.00	0.22
21	600577	精达股份	221,088	1,644,894.72	0.21

22	000783	长江证券	218,100	1,644,474.00	0.21
23	300973	立高食品	11,700	1,545,336.00	0.20
24	300750	宁德时代	2,600	1,528,800.00	0.19
25	600132	重庆啤酒	9,701	1,467,955.32	0.19
26	000768	中航西飞	37,012	1,350,938.00	0.17
27	600276	恒瑞医药	26,640	1,350,914.40	0.17
28	300413	芒果超媒	23,500	1,344,670.00	0.17
29	600196	复星医药	27,259	1,334,055.46	0.17
30	600372	中航电子	53,100	1,188,909.00	0.15
31	601877	正泰电器	21,900	1,180,191.00	0.15
32	600809	山西汾酒	3,520	1,111,545.60	0.14
33	600298	安琪酵母	17,400	1,050,264.00	0.13
34	688082	盛美上海	7,936	1,014,220.80	0.13
35	688303	大全能源	16,320	987,523.20	0.13
36	600933	爱柯迪	51,000	983,280.00	0.12
37	600745	闻泰科技	7,399	956,690.70	0.12
38	600416	湘电股份	41,200	901,868.00	0.11
39	300762	上海瀚讯	31,600	866,472.00	0.11
40	002897	意华股份	15,300	866,133.00	0.11
41	002405	四维图新	52,100	829,432.00	0.11
42	000776	广发证券	33,200	816,388.00	0.10
43	002049	紫光国微	3,600	810,000.00	0.10
44	600305	恒顺醋业	50,600	807,070.00	0.10
45	600660	福耀玻璃	16,900	796,666.00	0.10
46	601778	晶科科技	92,100	785,613.00	0.10
47	000656	金科股份	175,200	784,896.00	0.10
48	600887	伊利股份	18,900	783,594.00	0.10
49	600188	兖矿能源	33,200	781,196.00	0.10
50	603008	喜临门	19,445	758,938.35	0.10
51	601868	中国能建	276,100	753,753.00	0.10
52	300087	荃银高科	24,600	747,840.00	0.09
53	002304	洋河股份	4,500	741,285.00	0.09
54	300360	炬华科技	58,500	721,890.00	0.09
55	688105	诺唯赞	6,180	576,532.20	0.07
56	600521	华海药业	17,000	368,220.00	0.05
57	688192	迪哲医药	8,926	308,482.56	0.04
58	688211	中科微至	2,775	197,913.00	0.03
59	688296	和达科技	2,173	107,932.91	0.01
60	688768	容知日新	907	98,445.78	0.01
61	688799	华纳药厂	1,917	78,079.41	0.01
62	688272	富吉瑞	1,263	49,370.67	0.01
63	603230	内蒙新华	1,141	29,517.67	0.00

64	001234	泰慕士	333	5,504.49	0.00
65	603176	汇通集团	1,924	4,713.80	0.00

#### 8.4 报告期内股票投资组合的重大变动

##### 8.4.1 累计买入金额超出期初基金资产净值 2%或前 20 名的股票明细

金额单位：人民币元

序号	股票代码	股票名称	本期累计买入金额	占期初基金资产净值比例(%)
1	002025	航天电器	5,507,047.00	0.12
2	601878	浙商证券	5,218,866.00	0.12
3	600036	招商银行	5,155,819.00	0.12
4	603979	金诚信	5,125,171.76	0.12
5	600577	精达股份	4,842,037.00	0.11
6	002179	中航光电	4,760,988.50	0.11
7	300059	东方财富	3,858,335.00	0.09
8	600690	海尔智家	3,828,192.80	0.09
9	600048	保利发展	3,802,259.00	0.09
10	600132	重庆啤酒	3,481,516.50	0.08
11	600030	中信证券	3,244,583.00	0.07
12	601799	星宇股份	3,139,391.00	0.07
13	603688	石英股份	3,103,058.00	0.07
14	603345	安井食品	2,906,552.00	0.07
15	600745	闻泰科技	2,883,043.00	0.07
16	601012	隆基股份	2,490,991.80	0.06
17	600438	通威股份	2,457,820.00	0.06
18	688608	恒玄科技	2,454,288.60	0.06
19	600905	三峡能源	2,451,894.00	0.06
20	600418	江淮汽车	2,451,275.00	0.06

注：“买入金额”按成交金额（成交单价乘以成交数量）填列，不考虑交易费用。

##### 8.4.2 累计卖出金额超出期初基金资产净值 2%或前 20 名的股票明细

金额单位：人民币元

序号	股票代码	股票名称	本期累计卖出金额	占期初基金资产净值比例(%)
1	601318	中国平安	18,000,974.60	0.41
2	600036	招商银行	12,881,001.10	0.29
3	600519	贵州茅台	11,018,910.00	0.25
4	000858	五粮液	9,332,680.73	0.21
5	601012	隆基股份	8,733,709.72	0.20
6	000333	美的集团	8,705,396.70	0.20
7	000651	格力电器	8,049,699.46	0.18
8	000001	平安银行	6,666,811.19	0.15
9	600031	三一重工	6,405,790.37	0.14
10	002415	海康威视	6,277,144.58	0.14



11	000338	潍柴动力	5,944,073.45	0.13
12	600030	中信证券	5,711,715.04	0.13
13	300059	东方财富	5,309,092.79	0.12
14	601166	兴业银行	4,978,177.18	0.11
15	600887	伊利股份	4,939,784.76	0.11
16	601878	浙商证券	4,892,031.76	0.11
17	000002	万科A	4,761,180.52	0.11
18	000725	京东方A	4,609,407.72	0.10
19	601601	中国太保	4,522,126.97	0.10
20	002311	海大集团	4,422,949.37	0.10

注：“卖出金额”按成交金额（成交单价乘以成交数量）填列，不考虑交易费用。

#### 8.4.3 买入股票的成本总额及卖出股票的收入总额

单位：人民币元

买入股票成本（成交）总额	186,221,166.57
卖出股票收入（成交）总额	390,556,201.01

注：“买入股票成本总额”和“卖出股票收入总额”均按买卖成交金额（成交单价乘以成交数量）填列，不考虑交易费用。

#### 8.5 期末按债券品种分类的债券投资组合

金额单位：人民币元

序号	债券品种	公允价值	占基金资产净值比例（%）
1	国家债券	-	-
2	央行票据	-	-
3	金融债券	294,027,000.00	37.30
	其中：政策性金融债	50,194,000.00	6.37
4	企业债券	102,926,000.00	13.06
5	企业短期融资券	-	-
6	中期票据	384,509,000.00	48.77
7	可转债（可交换债）	75,756,845.72	9.61
8	同业存单	-	-
9	其他	-	-
10	合计	857,218,845.72	108.73

#### 8.6 期末按公允价值占基金资产净值比例大小排序的前五名债券投资明细

金额单位：人民币元

序号	债券代码	债券名称	数量（张）	公允价值	占基金资产净值比例（%）
1	2028041	20 工商银行二级 01	500,000	51,865,000.00	6.58
2	1928004	19 农业银行二级 02	400,000	41,432,000.00	5.26
3	102002050	20 苏国信	400,000	40,656,000.00	5.16

		MTN008			
4	102100807	21 光明 MTN001	400,000	40,632,000.00	5.15
5	102102263	21 京国资 MTN002	400,000	40,248,000.00	5.11

### 8.7 期末按公允价值占基金资产净值比例大小排序的所有资产支持证券投资明细

注：本基金本报告期末未持有资产支持证券。

### 8.8 报告期末按公允价值占基金资产净值比例大小排序的前五名贵金属投资明细

注：本基金本报告期末未持有贵金属。

### 8.9 期末按公允价值占基金资产净值比例大小排序的前五名权证投资明细

注：本基金本报告期末未持有权证。

### 8.10 报告期末本基金投资的股指期货交易情况说明

注：本基金本报告期末未持有股指期货。

### 8.11 报告期末本基金投资的国债期货交易情况说明

注：本基金本报告期末未持有国债期货。

### 8.12 投资组合报告附注

#### 8.12.1 基金投资的前十名证券的发行主体本期是否出现被监管部门立案调查，或在报告编制日前一年内受到公开谴责、处罚的情形

本基金投资的前十名证券包括 20 海通 06（证券代码：163568）。

根据海通证券 2021 年 9 月 8 日披露的公告，该公司收到中国证监会《立案告知书》和《调查通知书》。

上述处罚信息公布后，本基金管理人对上述公司进行了进一步了解和视为，认为上述处罚不会对投资价值构成实质性负面影响，因此本基金管理人对上述公司的投资判断未发生改变。

报告期内，本基金投资的前十名证券的其余证券的发行主体没有被监管部门立案调查或在本报告编制日前一年内受到公开谴责、处罚的情况。

#### 8.12.2 基金投资的前十名股票是否超出基金合同规定的备选股票库

本基金投资的前十名股票没有超出基金合同规定的备选股票库之外的情形。

#### 8.12.3 期末其他各项资产构成

单位：人民币元

序号	名称	金额
1	存出保证金	40,763.40
2	应收证券清算款	-
3	应收股利	-

4	应收利息	11,023,420.05
5	应收申购款	-
6	其他应收款	-
7	待摊费用	-
8	其他	-
9	合计	11,064,183.45

#### 8.12.4 期末持有的处于转股期的可转换债券明细

金额单位：人民币元

序号	债券代码	债券名称	公允价值	占基金资产净值比例 (%)
1	113044	大秦转债	20,793,600.00	2.64
2	113037	紫银转债	15,202,600.00	1.93
3	113033	利群转债	7,685,054.40	0.97
4	110053	苏银转债	7,101,600.00	0.90
5	123111	东财转 3	2,354,520.00	0.30
6	128116	瑞达转债	2,056,939.20	0.26
7	127005	长证转债	2,040,802.05	0.26
8	113024	核建转债	1,696,370.00	0.22
9	113606	荣泰转债	1,279,500.00	0.16
10	123046	天铁转债	1,116,786.00	0.14
11	113048	晶科转债	792,264.00	0.10
12	127026	超声转债	526,348.91	0.07
13	123099	普利转债	433,551.16	0.05
14	123035	利德转债	432,050.00	0.05
15	123071	天能转债	427,220.00	0.05
16	128121	宏川转债	411,030.00	0.05
17	128140	润建转债	408,675.00	0.05
18	123107	温氏转债	404,940.00	0.05
19	123067	斯莱转债	395,415.00	0.05
20	123085	万顺转 2	392,575.00	0.05
21	128078	太极转债	383,800.00	0.05
22	118000	嘉元转债	379,980.00	0.05
23	127024	盈峰转债	367,620.00	0.05
24	123050	聚飞转债	355,100.00	0.05
25	128123	国光转债	338,940.00	0.04
26	113619	世运转债	140,440.00	0.02

#### 8.12.5 期末前十名股票中存在流通受限情况的说明

注：本基金本报告期末前十名股票中不存在流通受限的情况。

#### 8.12.6 投资组合报告附注的其他文字描述部分

由于四舍五入的原因，比例的分项之和与合计可能有尾差。

## § 9 基金份额持有人信息

### 9.1 期末基金份额持有人户数及持有人结构

份额单位：份

份额级别	持有人户数（户）	户均持有的基金份额	持有人结构			
			机构投资者		个人投资者	
			持有份额	占总份额比例（%）	持有份额	占总份额比例（%）
银华汇盈一年持有期混合 A	866,238	738.60	-	0.00	639,799,911.59	100.00
银华汇盈一年持有期混合 C	2,051	40,066.72	-	0.00	82,176,843.26	100.00
合计	868,289	831.49			721,976,754.85	100.00

注：分级基金机构/个人投资者持有份额占总份额比例的计算中，对下属分级基金，比例的分母采用各自级别的份额，对合计数，比例的分母采用下属分级基金份额的合计数（即期末基金份额总额）。

### 9.2 期末基金管理人的从业人员持有本基金的情况

项目	份额级别	持有份额总数（份）	占基金总份额比例（%）
基金管理人所有从业人员持	银华汇盈一年持有期混合 A	64,457.51	0.01
	银华汇盈一年持有期混合 C	510,021.40	0.62

有本基金			
	合计	574,478.91	0.08

### 9.3 期末基金管理人的从业人员持有本开放式基金份额总量区间情况

项目	份额级别	持有基金份额总量的数量区间（万份）
本公司高级管理人员、基金投资和研究部门负责人持有本开放式基金	银华汇盈一年持有期混合 A	0
	银华汇盈一年持有期混合 C	0
	合计	0
本基金基金经理持有本开放式基金	银华汇盈一年持有期混合 A	0~10
	银华汇盈一年持有期混合 C	0
	合计	0~10

## § 10 开放式基金份额变动

单位：份

项目	银华汇盈一年持有期混合 A	银华汇盈一年持有期混合 C
基金合同生效日 (2020年3月20日) 基金份额总额	3,607,593,698.88	546,944,994.28
本报告期期初基金份额总额	3,681,155,657.22	576,629,739.06
本报告期基金总申购份额	223,598,788.21	10,698,859.84
减：本报告期基金总赎回份额	3,264,954,533.84	505,151,755.64
本报告期基金拆分变动份额（份额减少以“-”填列）	-	-
本报告期期末基金份额总额	639,799,911.59	82,176,843.26

注：总申购份额含转换入份额，总赎回份额含转换出份额。

## § 11 重大事件揭示

### 11.1 基金份额持有人大会决议

本报告期内，无基金份额持有人大会决议。

## 11.2 基金管理人、基金托管人的专门基金托管部门的重大人事变动

### 11.2.1 基金管理人的重大人事变动

本报告期内，本基金管理人未发生重大人事变动。

### 11.2.2 基金托管人的专门基金托管部门的重大人事变动

本报告期内，无涉及本基金托管人的专门基金托管部门的重大人事变动。

## 11.3 涉及基金管理人、基金财产、基金托管业务的诉讼

本报告期内，无涉及基金管理人、基金财产、基金托管业务的诉讼。

## 11.4 基金投资策略的改变

本基金管理人于 2021 年 2 月 10 日披露了《银华基金管理股份有限公司关于修订旗下部分公募基金基金合同的公告》，本基金自 2021 年 2 月 10 日起在投资范围中增加存托凭证，并在投资策略中增加存托凭证相关投资策略。

## 11.5 为基金进行审计的会计师事务所情况

本基金的审计机构是普华永道中天会计师事务所(特殊普通合伙)，报告期内本基金应支付给聘任会计师事务所的报酬共计人民币 100,000.00 元。该审计机构已为本基金连续提供了 2 年的服务。

## 11.6 管理人、托管人及其高级管理人员受稽查或处罚等情况

本报告期内，基金管理人、托管人的托管业务部门及其相关高级管理人员无受稽查或处罚等情况。

## 11.7 基金租用证券公司交易单元的有关情况

### 11.7.1 基金租用证券公司交易单元进行股票投资及佣金支付情况

金额单位：人民币元

券商名称	交易单元数量	股票交易		应支付该券商的佣金		备注
		成交金额	占当期股票成交总额的比例	佣金	占当期佣金总量的比例	
西南证券	2	562,266,999.07	100.00%	523,637.08	100.00%	-
北京高华证券	3	-	-	-	-	-
渤海证券	3	-	-	-	-	-
财富证券	1	-	-	-	-	-

川财证券	2	-	-	-	-	-
大同证券	1	-	-	-	-	-
第一创业	1	-	-	-	-	-
东北证券	1	-	-	-	-	-
方正证券	1	-	-	-	-	-
国海证券	1	-	-	-	-	-
国金证券	2	-	-	-	-	-
国联证券	1	-	-	-	-	-
国盛证券	1	-	-	-	-	-
国泰君安	2	-	-	-	-	-
国信证券	2	-	-	-	-	-
国元证券	1	-	-	-	-	-
恒泰证券	1	-	-	-	-	-
华西证券	3	-	-	-	-	-
联讯证券	2	-	-	-	-	-
平安证券	1	-	-	-	-	-
山西证券	2	-	-	-	-	-
申万宏源	1	-	-	-	-	-
首创证券	1	-	-	-	-	-
太平洋证券	1	-	-	-	-	-
西部证券	1	-	-	-	-	-
新时代证券	1	-	-	-	-	-
信达证券	2	-	-	-	-	-
兴业证券	1	-	-	-	-	-
银河证券	3	-	-	-	-	-
招商证券	2	-	-	-	-	-
中天证券	1	-	-	-	-	-
中投证券	2	-	-	-	-	-
中信建投	3	-	-	-	-	-

中信证券	5	-	-	-	-	-
中银国际	1	-	-	-	-	-
财达证券	1	-	-	-	-	-
广州证券	2	-	-	-	-	-
国开证券	1	-	-	-	-	-
华鑫证券	1	-	-	-	-	-
汇丰前海	2	-	-	-	-	新增 2 个交易单元
首创证券	2	-	-	-	-	新增 2 个交易单元
五矿证券	2	-	-	-	-	新增 2 个交易单元

注：1、基金专用交易单元的选择标准为该证券经营机构具有较强的研究服务能力，能及时、全面、定期向基金管理人提供高质量的咨询服务，包括宏观经济报告、行业报告、市场走向分析报告、个股分析报告、市场服务报告以及全面的信息服务等。

2、基金专用交易单元的选择程序为根据标准进行考察后，确定证券经营机构的选择。经公司批准后与被选择的证券经营机构签订协议。

### 11.7.2 基金租用证券公司交易单元进行其他证券投资的情况

金额单位：人民币元

券商名称	债券交易		债券回购交易		权证交易	
	成交金额	占当期债券成交总额的比例	成交金额	占当期债券回购成交总额的比例	成交金额	占当期权证成交总额的比例
西南证券	1,937,970,128.51	100.00%	29,803,500,000.00	100.00%	-	-
北京高华	-	-	-	-	-	-



证券						
渤海证券	-	-	-	-	-	-
财富证券	-	-	-	-	-	-
川财证券	-	-	-	-	-	-
大同证券	-	-	-	-	-	-
第一创业	-	-	-	-	-	-
东北证券	-	-	-	-	-	-
方正证券	-	-	-	-	-	-
国海证券	-	-	-	-	-	-
国金证券	-	-	-	-	-	-
国联证券	-	-	-	-	-	-
国盛证券	-	-	-	-	-	-
国泰君安	-	-	-	-	-	-
国信证券	-	-	-	-	-	-
国元证券	-	-	-	-	-	-
恒泰证券	-	-	-	-	-	-
华西证券	-	-	-	-	-	-
联讯证券	-	-	-	-	-	-
平安证券	-	-	-	-	-	-
山西证券	-	-	-	-	-	-
申万宏源	-	-	-	-	-	-
首创证券	-	-	-	-	-	-
太平洋证 券	-	-	-	-	-	-
西部证券	-	-	-	-	-	-
新时代证 券	-	-	-	-	-	-
信达证券	-	-	-	-	-	-
兴业证券	-	-	-	-	-	-
银河证券	-	-	-	-	-	-
招商证券	-	-	-	-	-	-
中天证券	-	-	-	-	-	-
中投证券	-	-	-	-	-	-
中信建投	-	-	-	-	-	-
中信证券	-	-	-	-	-	-
中银国际	-	-	-	-	-	-
财达证券	-	-	-	-	-	-
广州证券	-	-	-	-	-	-

国开证券	-	-	-	-	-	-
华鑫证券	-	-	-	-	-	-
汇丰前海	-	-	-	-	-	-
首创证券	-	-	-	-	-	-
五矿证券	-	-	-	-	-	-

### 11.8 其他重大事件

序号	公告事项	法定披露方式	法定披露日期
1	《银华基金管理股份有限公司旗下部分基金 2020 年第 4 季度报告提示性公告》	四大证券报	2021-1-20
2	《银华汇盈一年持有期混合型证券投资基金 2020 年第 4 季度报告》	本基金管理人网站, 中国证监会基金电子披露网站	2021-1-20
3	《银华基金管理股份有限公司关于旗下部分基金因非港股通交易日暂停及恢复申购、赎回、转换(如有)及定期定额投资业务的公告》	本基金管理人网站, 四大证券报, 中国证监会基金电子披露网站	2021-2-5
4	《银华基金管理股份有限公司关于修订旗下部分公募基金基金合同的公告》	本基金管理人网站, 中国证券报, 证券时报, 证券日报, 中国证监会基金电子披露网站	2021-2-10
5	《银华汇盈一年持有期混合型证券投资基金基金产品资料概要(更新)》	本基金管理人网站, 中国证监会基金电子披露网站	2021-2-10
6	《银华汇盈一年持有期混合型证券投资基金更新招募说明书(2021 年第 1 号)》	本基金管理人网站, 中国证监会基金电子披露网站	2021-2-10
7	《银华汇盈一年持有期混合型证券投资基金基金合同(2021 年 2 月修订)》	本基金管理人网站, 中国证监会基金电子披露网站	2021-2-10
8	《银华汇盈一年持有期混合型证券投资基金托管协议(2021 年 2 月修订)》	本基金管理人网站, 中国证监会基金电子披露网站	2021-2-10
9	《银华汇盈一年持有期混合型证券投资基金恢复大额申购(含定期定额投资及转换转入)业务的公告》	本基金管理人网站, 证券日报, 中国证监会基金电子披露网站	2021-3-17
10	《银华汇盈一年持有期混合型证券投资基金开放日常赎回及转换转出业务的公告》	本基金管理人网站, 证券日报, 中国证监会基金电子披露网站	2021-3-18
11	《银华基金管理股份有限公司旗下部分基金 2020 年年度报告提示性公告》	四大证券报	2021-3-29
12	《银华汇盈一年持有期混合型证券投资基金 2020 年年度报告》	本基金管理人网站, 中国证监会基金电子披露	2021-3-29

		网站	
13	《银华基金管理股份有限公司关于旗下部分基金暂停及恢复申购、赎回、转换（如有）及定期定额投资业务的公告》	本基金管理人网站, 四大证券报, 中国证监会基金电子披露网站	2021-3-30
14	《银华基金管理股份有限公司关于银华汇盈一年持有期混合型证券投资基金增聘基金经理的公告》	本基金管理人网站, 证券日报, 中国证监会基金电子披露网站	2021-3-30
15	《银华汇盈一年持有期混合型证券投资基金更新招募说明书（2021 年第 2 号）》	本基金管理人网站, 中国证监会基金电子披露网站	2021-3-30
16	《银华汇盈一年持有期混合型证券投资基金基金产品资料概要（更新）》	本基金管理人网站, 中国证监会基金电子披露网站	2021-3-30
17	《银华基金管理股份有限公司关于增加北京度小满基金销售有限公司为旗下部分基金代销机构并参加费率优惠活动的公告》	本基金管理人网站, 中国证券报, 上海证券报, 证券日报, 中国证监会基金电子披露网站	2021-4-8
18	《银华基金管理股份有限公司旗下部分基金 2021 年第 1 季度报告提示性公告》	四大证券报	2021-4-21
19	《银华汇盈一年持有期混合型证券投资基金 2021 年第 1 季度报告》	本基金管理人网站, 中国证监会基金电子披露网站	2021-4-21
20	《银华基金管理股份有限公司关于增加度小满基金销售有限公司为旗下部分基金代销机构并参加费率优惠活动的公告》	本基金管理人网站, 中国证券报, 上海证券报, 证券日报, 中国证监会基金电子披露网站	2021-4-23
21	《银华基金管理股份有限公司关于旗下部分基金因非港股通交易日暂停及恢复申购、赎回、转换（如有）及定期定额投资业务的公告》	本基金管理人网站, 四大证券报, 中国证监会基金电子披露网站	2021-4-27
22	《银华基金管理股份有限公司关于旗下部分基金暂停及恢复申购、赎回、转换（如有）及定期定额投资业务的公告》	本基金管理人网站, 四大证券报, 中国证监会基金电子披露网站	2021-5-17
23	《银华基金管理股份有限公司关于银华汇盈一年持有期混合型证券投资基金增聘基金经理的公告》	本基金管理人网站, 证券日报, 中国证监会基金电子披露网站	2021-5-29
24	《银华汇盈一年持有期混合型证券投资基金基金产品资料概要（更新）》	本基金管理人网站, 中国证监会基金电子披露网站	2021-5-31
25	《银华汇盈一年持有期混合型证券投资基金更新招募说明书（2021 年第 3 号）》	本基金管理人网站, 中国证监会基金电子披露网站	2021-5-31

	号)》	网站	
26	《银华基金管理股份有限公司关于增加浙江同花顺基金销售有限公司为旗下部分基金代销机构并参加费率优惠活动的公告》	本基金管理人网站, 四大证券报, 中国证监会基金电子披露网站	2021-6-4
27	《银华基金管理股份有限公司关于银华汇盈一年持有期混合型证券投资基金基金经理离任的公告》	本基金管理人网站, 证券日报, 中国证监会基金电子披露网站	2021-6-5
28	《银华汇盈一年持有期混合型证券投资基金基金产品资料概要(更新)》	本基金管理人网站, 中国证监会基金电子披露网站	2021-6-7
29	《银华汇盈一年持有期混合型证券投资基金更新招募说明书(2021年第4号)》	本基金管理人网站, 中国证监会基金电子披露网站	2021-6-7
30	《银华基金管理股份有限公司关于增加北京汇成基金销售有限公司为旗下部分基金代销机构并参加费率优惠活动的公告》	本基金管理人网站, 四大证券报, 中国证监会基金电子披露网站	2021-6-7
31	《银华基金管理股份有限公司关于调整银华汇盈一年持有期混合型证券投资基金首笔申购的最低金额、每笔追加申购的最低金额、每笔定期定额投资的最低金额、每笔赎回申请的最低份额及赎回后的最低保有份额的公告》	本基金管理人网站, 证券日报, 中国证监会基金电子披露网站	2021-6-10
32	《银华基金管理股份有限公司关于增加天津银行股份有限公司为旗下部分基金代销机构并参加费率优惠活动的公告》	本基金管理人网站, 四大证券报, 中国证监会基金电子披露网站	2021-6-17
33	《银华基金管理股份有限公司关于旗下部分基金暂停及恢复申购、赎回、转换(如有)及定期定额投资(如有)业务的公告》	本基金管理人网站, 四大证券报, 中国证监会基金电子披露网站	2021-6-28
34	《银华基金管理股份有限公司旗下部分基金2021年第2季度报告提示性公告》	四大证券报	2021-7-19
35	《银华汇盈一年持有期混合型证券投资基金2021年第2季度报告》	本基金管理人网站, 中国证监会基金电子披露网站	2021-7-19
36	《银华基金管理股份有限公司关于增加腾安基金销售(深圳)有限公司为旗下部分基金代销机构并参加费率优惠活动的公告》	本基金管理人网站, 四大证券报, 中国证监会基金电子披露网站	2021-7-21
37	《银华基金管理股份有限公司关于调	本基金管理人网站, 四	2021-7-23

	整银华旗下部分基金在代销机构费率优惠活动的公告》	大证券报, 中国证监会基金电子披露网站	
38	《银华基金管理股份有限公司旗下部分基金 2021 年中期报告提示性公告》	四大证券报	2021-8-28
39	《银华汇盈一年持有期混合型证券投资基金 2021 年中期报告》	本基金管理人网站, 中国证监会基金电子披露网站	2021-8-28
40	《银华基金管理股份有限公司关于旗下部分基金因非港股通交易日暂停及恢复申购、赎回、转换(如有)及定期定额投资业务的公告》	本基金管理人网站, 四大证券报, 中国证监会基金电子披露网站	2021-9-14
41	《银华基金管理股份有限公司关于增加国泰君安证券股份有限公司为旗下部分基金代销机构的公告》	本基金管理人网站, 四大证券报, 中国证监会基金电子披露网站	2021-9-22
42	《银华基金管理股份有限公司关于旗下部分基金因非港股通交易日暂停及恢复申购、赎回、转换(如有)及定期定额投资业务的公告》	本基金管理人网站, 四大证券报, 中国证监会基金电子披露网站	2021-9-27
43	《银华基金管理股份有限公司关于增加和耕传承基金销售有限公司为银华汇盈一年持有期混合型证券投资基金代销机构并参加费率优惠活动的公告》	本基金管理人网站, 证券日报, 中国证监会基金电子披露网站	2021-9-30
44	《银华基金管理股份有限公司关于旗下部分基金暂停及恢复申购、赎回、转换(如有)及定期定额投资业务的公告》	本基金管理人网站, 四大证券报, 中国证监会基金电子披露网站	2021-10-12
45	《银华基金管理股份有限公司旗下部分基金 2021 年第 3 季度报告提示性公告》	四大证券报	2021-10-26
46	《银华汇盈一年持有期混合型证券投资基金 2021 年第 3 季度报告》	本基金管理人网站, 中国证监会基金电子披露网站	2021-10-26
47	《银华基金管理股份有限公司关于银华汇盈一年持有期混合型证券投资基金增聘基金经理的公告》	本基金管理人网站, 证券日报, 中国证监会基金电子披露网站	2021-10-30
48	《银华汇盈一年持有期混合型证券投资基金基金产品资料概要更新》	本基金管理人网站, 中国证监会基金电子披露网站	2021-11-1
49	《银华汇盈一年持有期混合型证券投资基金招募说明书更新(2021 年第 5 号)》	本基金管理人网站, 中国证监会基金电子披露网站	2021-11-1
50	《银华基金管理股份有限公司关于旗下部分基金暂停及恢复申购、赎回、	本基金管理人网站, 四大证券报, 中国证监会	2021-12-22

	转换（如有）及定期定额投资业务的公告》	基金电子披露网站	
51	《银华汇盈一年持有期混合型证券投资基金基金产品资料概要更新》	本基金管理人网站, 中国证监会基金电子披露网站	2021-12-24
52	《银华汇盈一年持有期混合型证券投资基金招募说明书更新(2021 年第 6 号)》	本基金管理人网站, 中国证监会基金电子披露网站	2021-12-24
53	《银华基金管理股份有限公司关于旗下部分公开募集证券投资基金可投资于北京证券交易所上市股票及相关风险揭示的公告北京》	本基金管理人网站, 四大证券报, 中国证监会基金电子披露网站	2021-12-24
54	《银华基金管理股份有限公司关于旗下部分基金因非港股通交易日暂停及恢复申购、赎回、转换（如有）及定期定额投资业务的公告》	本基金管理人网站, 四大证券报, 中国证监会基金电子披露网站	2021-12-28

## § 12 影响投资者决策的其他重要信息

### 12.1 报告期内单一投资者持有基金份额比例达到或超过 20%的情况

注：本基金本报告期内不存在持有基金份额比例达到或者超过 20%的单一投资者的情况。

### 12.2 影响投资者决策的其他重要信息

1、本基金管理人于 2021 年 2 月 10 日披露了《银华基金管理股份有限公司关于修订旗下部分公募基金基金合同的公告》，本基金自 2021 年 2 月 10 日起增加侧袋机制，在投资范围中增加存托凭证，并对基金合同及托管协议的相应条款进行了修订。

2、本基金管理人于 2021 年 12 月 24 日披露了《银华基金管理股份有限公司关于旗下部分公开募集证券投资基金可投资于北京证券交易所上市股票及相关风险揭示的公告》，本基金自 2021 年 12 月 24 日起可根据投资策略需要或市场环境变化，选择将部分基金资产投资于北交所股票或选择不将基金资产投资于北交所股票，基金资产并非必然投资于北交所股票。基金资产投资于北交所股票的特有风险包括但不限于上市公司经营风险、市场风险、股价大幅波动风险、流动性风险、转板风险、退市风险、系统性风险、集中度风险、政策风险和监管规则变化风险等。

## § 13 备查文件目录

### 13.1 备查文件目录

- 13.1.1 银华汇盈一年持有期混合型证券投资基金募集申请获中国证监会注册的文件
- 13.1.2 《银华汇盈一年持有期混合型证券投资基金招募说明书》

- 13.1.3 《银华汇盈一年持有期混合型证券投资基金基金合同》
- 13.1.4 《银华汇盈一年持有期混合型证券投资基金托管协议》
- 13.1.5 《银华基金管理股份有限公司开放式基金业务规则》
- 13.1.6 本基金管理人业务资格批件和营业执照
- 13.1.7 本基金托管人业务资格批件和营业执照
- 13.1.8 报告期内本基金管理人在指定媒体上披露的各项公告

## 13.2 存放地点

上述备查文本存放在本基金管理人或基金托管人的住所。本报告存放在本基金管理人及托管人住所，供公众查阅、复制。

## 13.3 查阅方式

投资者可免费查阅，在支付工本费后，可在合理时间内取得上述文件的复制件或复印件。相关公开披露的法律文件，投资者还可在本基金管理人网站（[www.yhfund.com.cn](http://www.yhfund.com.cn)）查阅。

银华基金管理股份有限公司

2022 年 3 月 29 日