

# 创金合信港股互联网 3 个月持有期混合型证券投资基金（QDII）2021 年年度报告

2021 年 12 月 31 日

基金管理人：创金合信基金管理有限公司

基金托管人：交通银行股份有限公司

送出日期：2022 年 3 月 30 日

## § 1 重要提示及目录

### 1.1 重要提示

基金管理人的董事会及董事保证本报告所载资料不存在虚假记载、误导性陈述或重大遗漏，并对其内容的真实性、准确性和完整性承担个别及连带的法律责任。本年度报告已经三分之二以上独立董事签字同意，并由董事长签发。

基金托管人交通银行股份有限公司根据本基金合同规定，于2022年3月28日复核了本报告中的财务指标、净值表现、利润分配情况、财务会计报告、投资组合报告等内容，保证复核内容不存在虚假记载、误导性陈述或者重大遗漏。

基金管理人承诺以诚实信用、勤勉尽责的原则管理和运用基金资产，但不保证基金一定盈利。

基金的过往业绩并不代表其未来表现。投资有风险，投资者在作出投资决策前应仔细阅读本基金的招募说明书及其更新。

本报告财务资料已经审计，普华永道中天会计师事务所（特殊普通合伙）为本基金出具了2021年度无保留意见的审计报告，请投资者注意阅读。

本报告期自2021年6月30日（基金合同生效日）起至12月31日止。

## 1.2 目录

§1 重要提示及目录.....	1
1.1 重要提示.....	1
1.2 目录.....	2
§2 基金简介.....	4
2.1 基金基本情况.....	4
2.2 基金产品说明.....	4
2.3 基金管理人和基金托管人.....	4
2.4 境外投资顾问和境外资产托管人.....	5
2.5 信息披露方式.....	5
2.6 其他相关资料.....	5
§3 主要财务指标、基金净值表现及利润分配情况.....	7
3.1 主要会计数据和财务指标.....	7
3.2 基金净值表现.....	8
3.3 过去三年基金的利润分配情况.....	10
§4 管理人报告.....	10
4.1 基金管理人及基金经理情况.....	10
4.2 境外投资顾问为本基金提供投资建议的主要成员简介.....	11
4.3 管理人对报告期内本基金运作合规守信情况的说明.....	11
4.4 管理人对报告期内公平交易情况的专项说明.....	12
4.5 管理人对报告期内基金的投资策略和业绩表现的说明.....	13
4.6 管理人对宏观经济、证券市场及行业走势的简要展望.....	14
4.7 管理人内部有关本基金的监察稽核工作情况.....	14
4.8 管理人对报告期内基金估值程序等事项的说明.....	15
4.9 管理人对报告期内基金利润分配情况的说明.....	15
4.10 报告期内基金持有人数或基金资产净值预警说明.....	15
§5 托管人报告.....	16
5.1 报告期内本基金托管人合规守信情况声明.....	16
5.2 托管人对报告期内本基金投资运作合规守信、净值计算、利润分配等情况的说明.....	16
5.3 托管人对本年度报告中财务信息等内容的真实、准确和完整发表意见.....	16
§6 审计报告.....	16
6.1 审计报告基本信息.....	16
6.2 审计报告的基本内容.....	16
§7 年度财务报表.....	18
7.1 资产负债表.....	18
7.2 利润表.....	20
7.3 所有者权益（基金净值）变动表.....	21
7.4 报表附注.....	22
§8 投资组合报告.....	44
8.1 期末基金资产组合情况.....	44
8.2 期末在各个国家（地区）证券市场的权益投资分布.....	45
8.3 期末按行业分类的权益投资组合.....	45

8.4	期末按公允价值占基金资产净值比例大小排序的权益投资明细	45
8.5	报告期内权益投资组合的重大变动	48
8.6	期末按债券信用等级分类的债券投资组合	50
8.7	期末按公允价值占基金资产净值比例大小排名的前五名债券投资明细	50
8.8	期末按公允价值占基金资产净值比例大小排名的前十名资产支持证券投资明细	50
8.9	期末按公允价值占基金资产净值比例大小排名的前五名金融衍生品投资明细	51
8.10	报告期末本基金投资的股指期货交易情况说明	51
8.11	报告期末本基金投资的国债期货交易情况说明	51
8.12	期末按公允价值占基金资产净值比例大小排序的前十名基金投资明细	51
8.13	投资组合报告附注	51
§9	基金份额持有人信息	52
9.1	期末基金份额持有人户数及持有人结构	52
9.2	期末基金管理人的从业人员持有本基金的情况	53
9.3	期末基金管理人的从业人员持有本开放式基金份额总量区间情况	53
§10	开放式基金份额变动	54
§11	重大事件揭示	54
11.1	基金份额持有人大会决议	54
11.2	基金管理人、基金托管人的专门基金托管部门的重大人事变动	54
11.3	涉及基金管理人、基金财产、基金托管业务的诉讼	54
11.4	基金投资策略的改变	54
11.5	为基金进行审计的会计师事务所情况	55
11.6	管理人、托管人及其高级管理人员受稽查或处罚等情况	55
11.7	基金租用证券公司交易单元的有关情况	55
11.8	其他重大事件	56
§12	影响投资者决策的其他重要信息	57
12.1	报告期内单一投资者持有基金份额比例达到或超过20%的情况	57
12.2	影响投资者决策的其他重要信息	57
§13	备查文件目录	57
13.1	备查文件目录	57
13.2	存放地点	57
13.3	查阅方式	57

## § 2 基金简介

### 2.1 基金基本情况

基金名称	创金合信港股互联网3个月持有期混合型证券投资基金（QDII）	
基金简称	创金合信港股互联网3个月持有期混合（QDII）	
基金主代码	012379	
交易代码	012379	
基金运作方式	契约型开放式	
基金合同生效日	2021年6月30日	
基金管理人	创金合信基金管理有限公司	
基金托管人	交通银行股份有限公司	
报告期末基金份额总额	730,001,718.08份	
基金合同存续期	不定期	
下属分级基金的基金简称	创金合信港股互联网3个月持有期混合（QDII）A	创金合信港股互联网3个月持有期混合（QDII）C
下属分级基金的交易代码	012379	012380
报告期末下属分级基金的份额总额	562,705,032.05份	167,296,686.03份

### 2.2 基金产品说明

投资目标	本基金主要投资于港股互联网主题相关证券，通过精选个股和严格风险控制，力争为基金份额持有人获得超越业绩比较基准的收益。
投资策略	本基金将通过“自上而下”与“自下而上”相结合的主动投资管理策略，综合考虑宏观经济发展趋势、政策面因素、金融市场的利率变动和市场情绪，评估股票、债券、货币市场工具及金融衍生品等大类资产的估值水平和投资价值，形成对大类资产预期收益及风险的判断，持续、动态、优化投资组合的资产配置比例。
业绩比较基准	恒生科技指数收益率×60%+恒生综合指数收益率×10%+中债综合财富指数收益率×30%
风险收益特征	本基金为混合型基金，长期来看，其预期收益和预期风险水平高于货币市场基金、债券型基金，低于股票型基金。

### 2.3 基金管理人和基金托管人

项目	基金管理人	基金托管人
名称	创金合信基金管理有限公司	交通银行股份有限公司
信息披露负责人	姓名	梁绍锋
	联系电话	0755-23838944
	电子邮箱	liangshaofeng@cjhxfun
		陆志俊
		95559
		luzj@bankcomm.com

		d.com	
客户服务电话		400-868-0666	95559
传真		0755-25832571	021-62701216
注册地址		深圳市前海深港合作区前湾一路1号A栋201室（入驻深圳市前海商务秘书有限公司）	中国（上海）自由贸易试验区银城中路188号
办公地址		深圳市前海深港合作区南山街道梦海大道5035华润前海大厦A座36-38楼	中国（上海）长宁区仙霞路18号
邮政编码		518052	200336
法定代表人		钱龙海	任德奇

## 2.4 境外投资顾问和境外资产托管人

项目		境外投资顾问	境外资产托管人
名称	中文	-	香港上海汇丰银行有限公司
	英文	-	The Hongkong and Shanghai Banking Corporation Limited
注册地址		-	香港中环皇后大道中1号香港汇丰银行大厦
办公地址		-	香港中环皇后大道中1号香港汇丰银行大厦
邮政编码		-	-

## 2.5 信息披露方式

本基金选定的信息披露报纸名称	证券时报
登载基金年度报告正文的管理人互联网网址	www.cjxfund.com
基金年度报告备置地点	深圳市前海深港合作区南山街道梦海大道5035华润前海大厦A座36-38楼

## 2.6 其他相关资料

项目	名称	办公地址
会计师事务所	普华永道中天会计师事务所（特殊普通合伙）	中国上海市黄浦区湖滨路202号领展企业广场2座普华永道中心11楼
注册登记机构	创金合信基金管理有限公司	深圳市前海深港合作区南山街道梦海大

		道 5035 华润前海大厦 A 座 36-38 楼
--	--	---------------------------

### §3 主要财务指标、基金净值表现及利润分配情况

#### 3.1 主要会计数据和财务指标

金额单位：人民币元

##### 1、创金合信港股互联网3个月持有期混合(QDII)A

3.1.1 期间数据和指标	2021年6月30日-2021年12月31日
本期已实现收益	-15,437,531.40
本期利润	-109,365,144.43
加权平均基金份额本期利润	-0.1955
本期加权平均净值利润率	-21.90%
本期基金份额净值增长率	-19.87%
3.1.2 期末数据和指标	2021年末
期末可供分配利润	-111,828,505.05
期末可供分配基金份额利润	-0.1987
期末基金资产净值	450,876,527.00
期末基金份额净值	0.8013
3.1.3 累计期末指标	2021年末
基金份额累计净值增长率	-19.87%

##### 2、创金合信港股互联网3个月持有期混合(QDII)C

3.1.1 期间数据和指标	2021年6月30日-2021年12月31日
本期已实现收益	-4,853,096.19
本期利润	-32,021,504.84
加权平均基金份额本期利润	-0.1963
本期加权平均净值利润率	-22.01%
本期基金份额净值增长率	-20.07%
3.1.2 期末数据和指标	2021年末
期末可供分配利润	-33,584,768.80
期末可供分配基金份额利润	-0.2007
期末基金资产净值	133,711,917.23
期末基金份额净值	0.7993
3.1.3 累计期末指标	2021年末
基金份额累计净值增长率	-20.07%

注：1. 上述基金业绩指标不包括持有人认购或交易基金的各项费用，计入费用后实际收益水平要低于所列数字。

2. 本期已实现收益指基金本期利息收入、投资收益、其他收入(不含公允价值变动收益)扣除相关费用后的余额，本期利润为本期已实现收益加上本期公允价值变动收益。

3. 期末可供分配利润是采用期末资产负债表中未分配利润与未分配利润中已实现部分的孰低数。



4. 本基金合同生效日为2021年6月30日，截至报告期末，本基金成立不满一年。合同生效当期的相关数据和指标按实际存续期计算。

### 3.2 基金净值表现

#### 3.2.1 基金份额净值增长率及其与同期业绩比较基准收益率的比较

创金合信港股互联网3个月持有期混合（QDII）A

阶段	份额净值增长率①	份额净值增长率标准差②	业绩比较基准收益率③	业绩比较基准收益率标准差④	①-③	②-④
过去三个月	-6.91%	1.40%	-4.24%	1.17%	-2.67%	0.23%
过去六个月	-19.87%	1.50%	-20.10%	1.50%	0.23%	0.00%
自基金合同生效起至今	-19.87%	1.49%	-20.40%	1.49%	0.53%	0.00%

创金合信港股互联网3个月持有期混合（QDII）C

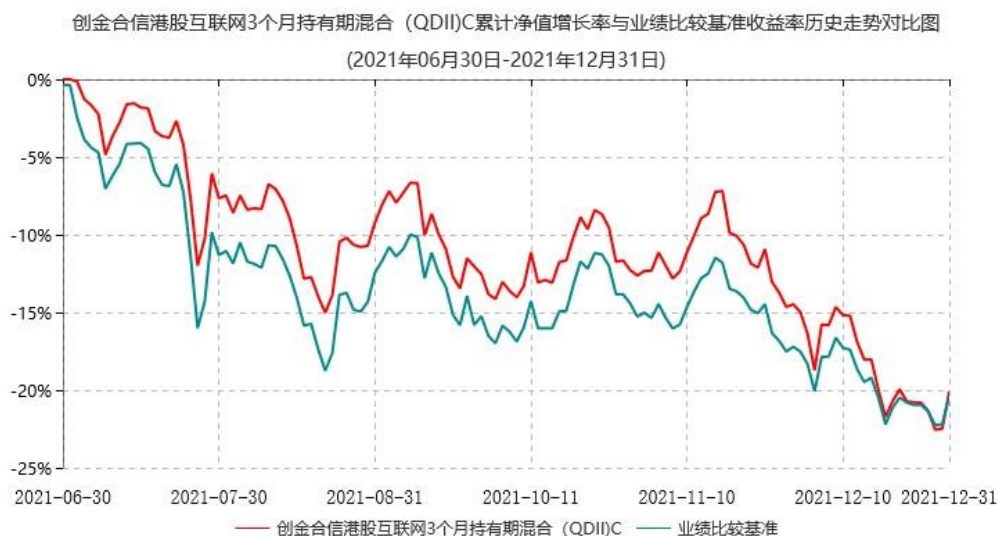
阶段	份额净值增长率①	份额净值增长率标准差②	业绩比较基准收益率③	业绩比较基准收益率标准差④	①-③	②-④
过去三个月	-7.03%	1.40%	-4.24%	1.17%	-2.79%	0.23%
过去六个月	-20.07%	1.50%	-20.10%	1.50%	0.03%	0.00%
自基金合同生效起至今	-20.07%	1.49%	-20.40%	1.49%	0.33%	0.00%

#### 3.2.2 自基金合同生效以来基金份额累计净值增长率变动及其与同期业绩比较基准收益率变动的比较

创金合信港股互联网3个月持有期混合（QDII）A累计净值增长率与业绩比较基准收益率历史走势对比图

(2021年06月30日-2021年12月31日)

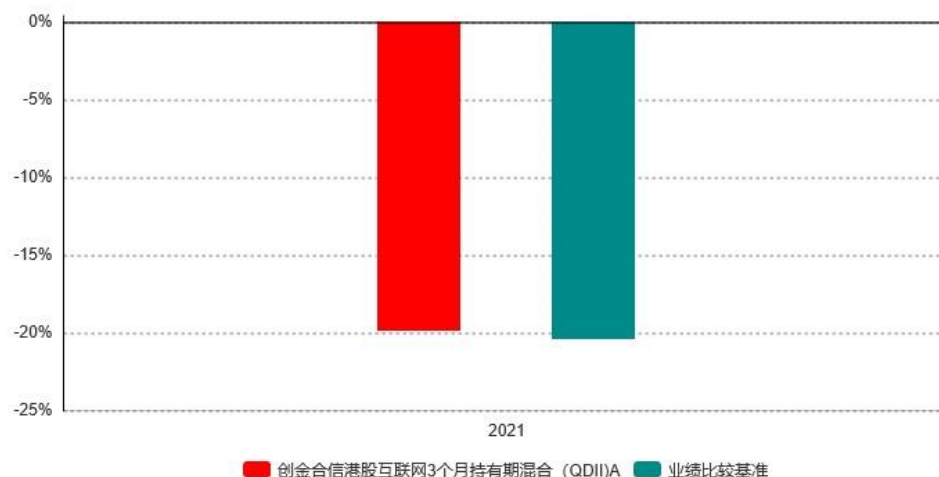


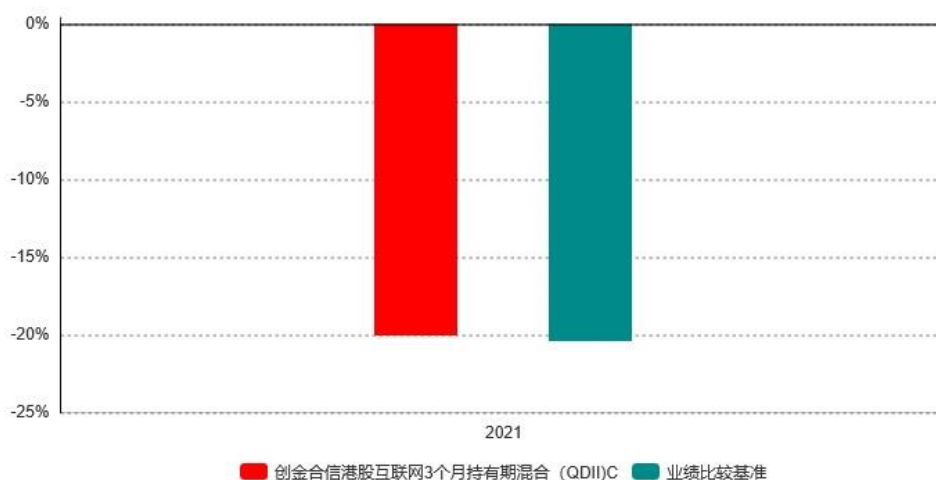


注：1、本基金合同于2021年6月30日生效，截至报告期末，本基金成立未满一年。

2、按照本基金合同和招募说明书的约定，自基金合同生效之日起六个月内使基金的投资组合比例符合本基金合同（第十二部分二、投资范围，三、投资策略和四、投资限制）的有关约定。本报告期本基金处于建仓期内，建仓期结束时各项资产配置比例符合合同约定。

### 3.2.3 自基金合同生效以来基金每年净值增长率及其与同期业绩比较基准收益率的比较





注：本基金于 2021 年 6 月 30 日成立，截至本报告期末成立未满 1 年，故本报告期净值增长率按当年实际存续期计算。

### 3.3 过去三年基金的利润分配情况

本基金于 2021 年 6 月 30 日成立，自基金合同生效日以来未进行利润分配。

## § 4 管理人报告

### 4.1 基金管理人及基金经理情况

#### 4.1.1 基金管理人及其管理基金的经验

创金合信基金管理有限公司于 2014 年 7 月 3 日获得中国证监会批复，2014 年 7 月 9 日正式注册设立，注册地为深圳市。公司注册资本 2.33 亿元人民币。目前公司股东为第一创业证券股份有限公司，出资比例 51.0729%；深圳市金合信投资合伙企业（有限合伙），出资比例 21.8884%；深圳市金合中投资合伙企业（有限合伙），出资比例 4.50645%；深圳市金合华投资合伙企业（有限合伙），出资比例 4.50645%；深圳市金合振投资合伙企业（有限合伙），出资比例 4.50645%；深圳市金合兴投资合伙企业（有限合伙），出资比例 4.50645%；深圳市金合同投资合伙企业（有限合伙），出资比例 4.50645%；深圳市金合荣投资合伙企业（有限合伙），出资比例 4.50645%。

公司始终坚持“客户利益至上”，致力于为客户实现长期稳定的投资回报，做客户投资理财的亲密伙伴。

创金合信基金成立于 2014 年 7 月，是第一家成立时即实现员工持股的基金公司。股东由第一创业证券股份有限公司、以及经营管理层和核心员工持股的 7 家投资合伙企业构成。秉承“以客户为中心”的文化理念，创金合信基金迅速构建起独特的服务优势和核心竞争

力，并在客户数量和规模上取得快速突破。截至2021年12月31日，创金合信基金共管理79只公募基金，公募管理规模829亿元。

#### 4.1.2 基金经理（或基金经理小组）及基金经理助理简介

姓名	职务	任本基金的基金经理（助理）期限		证券从业年限	说明
		任职日期	离任日期		
胡尧盛	本基金基金经理	2021年6月30日	-	8	胡尧盛先生，中国国籍，江西财经大学金融学硕士，2013年7月加入国元咨询服务（深圳）有限公司，任研究部研究员，负责港股市场消费品行业研究分析工作。2015年6月加入创金合信基金管理有限公司任研究部研究员，现任基金经理。
郑剑	本基金基金经理助理	2021年12月23日	-	7	郑剑先生，中国国籍，西安交通大学硕士，2012年6月加入淘宝（中国）软件有限公司，担任用户研究员；2014年3月加入国信证券股份有限公司，担任经济研究所行业研究员；2015年6月加入蓝海资产管理有限公司，担任投资研究部投资经理；2021年4月加入浦银安盛基金管理有限公司，担任价值投资部基金经理助理、研究员；2021年12月加入创金合信基金管理有限公司，现任基金经理助理。

注：1、本基金首任基金经理的任职日期为本基金合同生效日，离任日期、后任基金经理的任职日期指公司作出决定的日期；

2、证券从业年限的含义遵从行业协会《证券业从业人员资格管理办法》的相关规定。

#### 4.2 境外投资顾问为本基金提供投资建议的主要成员简介

本基金未聘请境外投资顾问。

#### 4.3 管理人对报告期内本基金运作合规守信情况的说明

本报告期内，本基金管理人严格遵守《中华人民共和国证券投资基金法》、《公开募集证券投资基金运作管理办法》、《公开募集证券投资基金销售机构监督管理办法》和《公开募集证券投资基金信息披露管理办法》等有关法律法规及各项实施准则、本基金基金合同和其他有关法律法规的规定，本着诚实信用、勤勉尽责的原则管理和运用基金资产，在严格控制风险的基础上，为基金持有人谋求最大利益。本报告期内，基金运作整体合法合规，

未发现损害基金持有人利益的行为。基金的投资范围、投资比例及投资组合符合有关法律、法规及基金合同的规定。

## 4.4 管理人对报告期内公平交易情况的专项说明

### 4.4.1 公平交易制度和控制方法

为了进一步规范和完善本基金管理人（以下简称“本公司”）投资和交易管理，严格遵守法律法规关于公平交易的相关规定，根据《中华人民共和国证券投资基金法》、《证券投资基金管理公司管理办法》、《证券投资基金管理公司公平交易制度指导意见（2011年修订）》等法律法规，本公司制定了《创金合信基金管理有限公司公平交易与异常交易管理制度》，该《制度》涵盖了境内上市股票、债券的一级市场申购、二级市场交易等投资管理活动，同时对授权、研究分析与投资决策、交易执行的内部控制、交易指令的分配执行、公平交易监控、报告措施及信息披露、利益冲突的防范和异常交易的监控等方面进行了全面规范。具体控制措施如下：

#### 1、授权、研究分析与投资决策的内部控制

建立投资授权制度，明确各投资决策主体的职责和权限划分；建立客观的研究方法，任何投资分析和建议均应有充分的事实和数据支持，避免主观臆断，严禁利用内幕信息作为投资依据；确保所有投资组合平等地享有研究成果；根据不同投资组合的投资目标、投资风格、投资范围和投资限制等，建立不同投资组合的投资风格库和交易对手备选库，投资组合经理在此基础上根据投资授权构建具体的投资组合并独立进行投资决策。

#### 2、交易执行的内部控制

本公司实行集中交易制度，将投资管理职能和交易执行职能相隔离；建立公平的交易分配机制，确保各投资组合享有公平的交易执行机会。同时严格控制不同投资组合之间的同日反向交易，严格禁止可能导致不公平交易和利益输送的同日反向交易。

#### 3、交易指令分配的控制

所有投资对象的投资指令必须经由交易室总监或其授权人审核后分配至交易员执行。

交易员对于接收到的交易指令依照时间优先、价格优先的顺序执行。在执行多个投资组合在同一时点就同一证券下达的相同方向的投资指令时，需根据价格优先、比例分配的原则，经过公平性审核，公平对待多个不同投资组合的投资指令。

#### 4、公平交易监控

本公司建立异常交易行为日常监控和分析评估制度。交易室负责异常交易的日常实时监控，合规与风险管理部于每季度和每年度对公司管理的不同投资组合的整体收益率差异、分投资类别（股票、债券）的收益率差异进行分析，对连续四个季度期间内、不同时间窗内（如1日内、3日、5日内）公司管理的不同投资组合的同向交易的交易价差进行分析，对不同投资组合临近交易日的反向交易的交易价差进行分析。相关投资组合经理应对异常交

易情况进行合理性解释，由投资组合经理、督察长、总经理签署后，妥善保存分析报告备查。

#### 4.4.2 公平交易制度的执行情况

本基金管理人严格执行《证券投资基金管理公司公平交易制度指导意见（2011年修订）》，通过建立有纪律、规范化的投资研究和决策流程、交易流程、强化事后监控及分析手段等各种方式在各业务环节严格控制交易公平执行，公平对待旗下管理的所有投资组合，切实防范利益输送。本报告期，公平交易制度总体执行情况良好。

#### 4.4.3 异常交易行为的专项说明

本报告期内，未发现本基金有可能导致不公平交易和利益输送的异常交易。

### 4.5 管理人对报告期内基金的投资策略和业绩表现的说明

#### 4.5.1 报告期内基金投资策略和运作分析

港股市场：21年以来香港市场经历了持续的下跌，很多新经济类的公司又进一步创出了新低，在三季度业绩低于预期，美联储加息预期不断提升、外资持续流出的共同作用下，下跌进一步超出了预期。站在当前来看，市场整体经历的大幅下跌，并不能完全用基本面的走弱去解释，市场的单边下跌本质上反应了更多的其他因素，比如流动性、政治、中美关系、国内监管周期等，我们认为很多公司的股价其实反映了很多的负面信息，人气降到了冰点，任何的风吹草动都会带来市场的大幅波动。所以只要阶段性的资金有所回流，或者空头回补都可以带来市场的短期大幅反弹。

所以当前我们需要关注的是，是这些超跌的消费、医药、互联网究竟反应出了什么样的预期，有没有继续悲观的必要，基本面弱到了何种程度。消费行业和经济周期强相关，我们认为未来稳增长政策的持续出台，对于竞争格局好，行业不内卷的细分行业以及核心公司，在经济下行时能抢占市场份额，提升自身的竞争力，在经济复苏周期中又可以释放出盈利和估值的弹性的标的，我们也将进一步寻找这类下跌后估值合理的优质公司。

A股市场：站在当下，当前经济需求端疲弱超出预期，以消费行业为代表的股公司价也基本上有所反应，再叠加近期的疫情，难免让人信心缺失。但是最核心的是，站在估值消化的基础上，中长期成长逻辑清晰的个股依然会迎来很好的配置窗口期。持续消费升级的次高端白酒，稳增长的地产产业链等方向都是我们可以重点关注的。

客观来说，市场出现了大幅下跌，我们更应该去更加深入的理解市场，理解事物变化的过程。从我们的角度上来说，黑天鹅在事先是难以规避的，所以我们在当下只能基于我

们能做的，那就是在由于不可抗力因素导致的股价大幅下跌后，我们必须判断，这些公司到底还有没有价值？价值有多大？风险点在哪？我们的观点就是，从公司的基本面上来看，这类公司的投资价值也不断凸显，基本面短期的走弱并没有改变其投资的底层逻辑，相反下跌幅度较大也带来了更好的买入价格。虽然不排除短期依然有波动的风险，但我们认为如果市场的系统性风险按当前的节奏继续演绎下去，全球主流市场大概率都会出现比较大的风险。我们坚持底线思维，在当前市场环境下，在公募基金高仓位的要求下，我们难以通过大幅降低仓位去规避潜在的可能的风险，我们依然坚持市场的非理性下跌同时也意味着中长期配置价值的凸显。下跌过程虽不美妙，但我们也要坚定对中国的信心，对未来也可以更乐观一些。

#### 4.5.2 报告期内基金的业绩表现

截至报告期末创金合信港股互联网 3 个月持有期混合（QDII）A 基金份额净值为 0.8013 元，本报告期内，该类基金份额净值增长率为-19.87%，同期业绩比较基准收益率为-20.40%；截至本报告期末创金合信港股互联网 3 个月持有期混合（QDII）C 基金份额净值为 0.7993 元，本报告期内，该类基金份额净值增长率为-20.07%，同期业绩比较基准收益率为-20.40%。

#### 4.6 管理人对宏观经济、证券市场及行业走势的简要展望

当前宏观经济持续走弱，消费活力和消费者信心持续疲弱，稳增长本质稳不了消费，消费本身是个结果，它不是被刺激出来的，政策端必须要提振消费者对于未来收入的预期，否则即使经济短期有所企稳，但是根本矛盾仍然无法解决。我们将未来的经济增长定位于高质量的发展，这是一个很好的方向，但是高质量的前提仍然是得有蛋糕的做大，没有数量而谈质量，是完全没有意义的。对于教育、互联网、医药等行业的监管从方向上来说明确的，只是在政策的执行过程中我们可以期待更加明确的预期指引。展望未来，产业升级带来居民收入的提高会是主要的发展方向，对监管的预期也在不断消化，当居民对未来更加乐观并且信心重新被激发后，我们对于未来港股市场的表现也会更加乐观。

#### 4.7 管理人内部有关本基金的监察稽核工作情况

本报告期内，本基金管理人严格遵守相关法律法规，坚持一切从规范运作、防范风险、保护基金持有人利益出发，依照公司内部控制的整体要求，继续致力于内控机制的完善，加强内部风险的控制与防范，确保各项法规和管理制度的落实，保证基金合同得到严格履行。

本报告期内，本基金管理人的主要内部监察稽核工作如下：

(1) 开展全面自查工作，排查各项业务活动中存在的问题或潜在的风险隐患，制定整改计划，并督促按计划完成整改；

(2) 开展公司专项稽核工作，了解合规风险现状、发现薄弱环节，并持续督导改进；

(3) 强化合规法务工作。严格审核公司业务、产品及其合同等法律文件，解读最新的法律法规，发布合规提示或警示，举办合规培训；

(4) 建立健全全面风险管理体系。加强权限管理，健全事前、事中和事后的风险管理体系；

(5) 完善信息披露工作。建立统一规范信息披露流程，明确各部门信息披露的职责分工，及时履行信息披露工作；

(6) 加强关联交易管理。修订《关联交易管理制度》，严格履行关联交易决策审批程序；

(7) 建立内幕交易防控机制。修订了《内幕交易防控管理办法》，定期开展关于防止内幕交易的合规培训，严防内幕信息传递和内幕交易发生；

(8) 建立健全公平交易与异常交易管理机制。严格按照法律法规以及公司《公平交易与异常交易管理制度》的要求，对所管理的不同投资组合之间发生的同向交易和反向交易进行监控，严格控制不同投资组合之间的同日反向交易，严格禁止可能导致不公平交易和利益输送的同日反向交易；

(9) 完善员工投资行为管理机制，规范员工的证券投资行为。

本基金管理人将坚持诚实信用、勤勉尽责的原则管理和运用基金资产，积极健全内部管理制度，不断提高内部监察稽核工作的科学性和有效性，努力防范各种风险，切实保护基金资产的安全与利益。

#### 4.8 管理人对报告期内基金估值程序等事项的说明

本基金管理人严格按照企业会计准则、《中国证监会关于证券投资基金估值业务的指导意见》等中国证监会相关规定和基金合同关于估值的约定，对基金所持有的投资品种进行估值。本基金托管人根据法律法规要求履行估值及净值计算的复核责任。

本基金管理人已与中央国债登记结算有限责任公司及中证指数有限公司签署服务协议，由中央国债登记结算有限责任公司按约定提供银行间同业市场的估值数据，由中证指数有限公司按约定提供交易所交易的债券品种的估值数据和流通受限股票的折扣率数据。

#### 4.9 管理人对报告期内基金利润分配情况的说明

本报告期内，本基金未进行利润分配，符合合同约定。

#### 4.10 报告期内基金持有人数或基金资产净值预警说明



本报告期内未发生连续二十个工作日出现基金份额持有人数量不满二百人或者基金资产净值低于五千万元的情形。

## § 5 托管人报告

### 5.1 报告期内本基金托管人遵规守信情况声明

本报告期内,本基金托管人在对创金合信港股互联网 3 个月持有期混合型证券投资基金（QDII）的托管过程中,严格遵守《证券投资基金法》及其他法律法规和基金合同的有关规定,不存在任何损害基金份额持有人利益的行为,完全尽职尽责地履行了基金托管人应尽的义务。

### 5.2 托管人对报告期内本基金投资运作遵规守信、净值计算、利润分配等情况的说明

本报告期内基金管理人在投资运作、基金资产净值的计算、利润分配、基金份额申购赎回价格的计算、基金费用开支等问题上,不存在任何损害基金份额持有人利益的行为,严格遵守了《中华人民共和国证券投资基金法》等有关法律法规,在各重要方面的运作严格按照基金合同的规定进行。

### 5.3 托管人对本年度报告中财务信息等内容的真实、准确和完整发表意见

本年度报告中财务指标、净值表现、财务会计报告、利润分配、投资组合报告等内容真实、准确和完整,不存在虚假记载、误导性陈述或者重大遗漏。

## § 6 审计报告

### 6.1 审计报告基本信息

财务报表是否经过审计	是
审计意见类型	标准无保留意见
审计报告编号	普华永道中天审字(2022)第 20609 号

### 6.2 审计报告的基本内容

审计报告标题	审计报告
审计报告收件人	创金合信港股互联网 3 个月持有期混合型证券投资基金（QDII）全体基金份额持有人
审计意见	我们审计了创金合信港股互联网 3 个月持有期混合型证

	<p>券投资基金(QDII)(以下简称“创金合信港股互联网3个月持有期混合基金(QDII)”)的财务报表,包括2021年12月31日的资产负债表,2021年6月30日(基金合同生效日)至2021年12月31日止期间的利润表和所有者权益(基金净值)变动表以及财务报表附注。</p> <p>我们认为,后附的财务报表在所有重大方面按照企业会计准则和在财务报表附注中所列示的中国证券监督管理委员会(以下简称“中国证监会”)、中国证券投资基金业协会(以下简称“中国基金业协会”)发布的有关规定及允许的基金行业实务操作编制,公允反映了创金合信港股互联网3个月持有期混合基金(QDII)2021年12月31日的财务状况以及2021年6月30日(基金合同生效日)至2021年12月31日止期间的经营成果和基金净值变动情况。</p>
形成审计意见的基础	<p>我们按照中国注册会计师审计准则的规定执行了审计工作。审计报告的“注册会计师对财务报表审计的责任”部分进一步阐述了我们在这些准则下的责任。我们相信,我们获取的审计证据是充分、适当的,为发表审计意见提供了基础。</p> <p>按照中国注册会计师职业道德守则,我们独立于创金合信港股互联网3个月持有期混合基金(QDII),并履行了职业道德方面的其他责任。</p>
强调事项	-
其他事项	-
其他信息	-
管理层和治理层对财务报表的责任	<p>创金合信港股互联网3个月持有期混合基金(QDII)的基金管理人创金合信基金管理有限公司(以下简称“基金管理人”)管理层负责按照企业会计准则和中国证监会、中国基金业协会发布的有关规定及允许的基金行业实务操作编制财务报表,使其实现公允反映,并设计、执行和维护必要的内部控制,以使财务报表不存在由于舞弊或错误导致的重大错报。</p> <p>在编制财务报表时,基金管理人管理层负责评估创金合信港股互联网3个月持有期混合基金(QDII)的持续经营能力,披露与持续经营相关的事项(如适用),并运用持续经营假设,除非基金管理人管理层计划清算创金合信港股互联网3个月持有期混合基金(QDII)、终止运营或别无其他现实的选择。</p> <p>基金管理人治理层负责监督创金合信港股互联网3个月持有期混合基金(QDII)的财务报告过程。</p>
注册会计师对财务报表审计的责任	<p>我们的目标是对财务报表整体是否不存在由于舞弊或错误导致的重大错报获取合理保证,并出具包含审计意见的审计报告。合理保证是高水平的保证,但并不能保证按照审计准则执行的审计在某一重大错报存在时总能发现。错报可能由于舞弊或错误导致,如果合理预期错报单独或汇</p>

	<p>总起来可能影响财务报表使用者依据财务报表作出的经济决策，则通常认为错报是重大的。</p> <p>在按照审计准则执行审计工作的过程中，我们运用职业判断，并保持职业怀疑。同时，我们也执行以下工作：</p> <p>(一) 识别和评估由于舞弊或错误导致的财务报表重大错报风险；设计和实施审计程序以应对这些风险，并获取充分、适当的审计证据，作为发表审计意见的基础。由于舞弊可能涉及串通、伪造、故意遗漏、虚假陈述或凌驾于内部控制之上，未能发现由于舞弊导致的重大错报的风险高于未能发现由于错误导致的重大错报的风险。</p> <p>(二) 了解与审计相关的内部控制，以设计恰当的审计程序，但目的并非对内部控制的有效性发表意见。</p> <p>(三) 评价基金管理人管理层选用会计政策的恰当性和作出会计估计及相关披露的合理性。</p> <p>(四) 对基金管理人管理层使用持续经营假设的恰当性得出结论。同时，根据获取的审计证据，就可能对导致对创金合信港股互联网3个月持有期混合基金(QDII)持续经营能力产生重大疑虑的事项或情况是否存在重大不确定性得出结论。如果我们得出结论认为存在重大不确定性，审计准则要求我们在审计报告中提请报表使用者注意财务报表中的相关披露；如果披露不充分，我们应当发表非无保留意见。我们的结论基于截至审计报告日可获得的信息。然而，未来的事项或情况可能导致创金合信港股互联网3个月持有期混合基金(QDII)不能持续经营。</p> <p>(五) 评价财务报表的总体列报(包括披露)、结构和内容，并评价财务报表是否公允反映相关交易和事项。</p> <p>我们与基金管理人治理层就计划的审计范围、时间安排和重大审计发现等事项进行沟通，包括沟通我们在审计中识别出的值得关注的内部控制缺陷。</p>
会计师事务所的名称	普华永道中天会计师事务所（特殊普通合伙）
注册会计师的姓名	郭素宏 李崇
会计师事务所的地址	中国上海市黄浦区湖滨路202号领展企业广场2座普华永道中心11楼
审计报告日期	2022年3月22日

## § 7 年度财务报表

### 7.1 资产负债表

会计主体：创金合信港股互联网3个月持有期混合型证券投资基金（QDII）

报告截止日：2021年12月31日

单位：人民币元

资产	附注号	本期末 2021年12月31日
----	-----	-----------------

资产：		
银行存款	7.4.7.1	113,148,781.32
结算备付金		-
存出保证金		5,289,560.82
交易性金融资产	7.4.7.2	467,960,592.29
其中：股票投资		437,984,598.29
基金投资		-
债券投资		29,975,994.00
资产支持证券投资		-
贵金属投资		-
衍生金融资产	7.4.7.3	-
买入返售金融资产	7.4.7.4	-
应收证券清算款		-
应收利息	7.4.7.5	698,500.83
应收股利		-
应收申购款		-
递延所得税资产		-
其他资产	7.4.7.6	-
资产总计		587,097,435.26
负债和所有者权益	附注号	本期末 2021 年 12 月 31 日
负债：		
短期借款		-
交易性金融负债		-
衍生金融负债	7.4.7.3	-
卖出回购金融资产款		-
应付证券清算款		-
应付赎回款		1,410,976.42
应付管理人报酬		762,485.69
应付托管费		127,080.92
应付销售服务费		57,820.85
应付交易费用	7.4.7.7	-
应交税费		-
应付利息		-
应付利润		-
递延所得税负债		-
其他负债	7.4.7.8	150,627.15
负债合计		2,508,991.03
所有者权益：		
实收基金	7.4.7.9	730,001,718.08
未分配利润	7.4.7.10	-145,413,273.85
所有者权益合计		584,588,444.23
负债和所有者权益总计		587,097,435.26

注：1. 报告截止日 2021 年 12 月 31 日，创金合信港股互联网 3 个月持有期混合（QDII）A 份额净值 0.8013 元，基金份额总额 562,705,032.05 份；创金合信港股互联网 3 个月持有期混合（QDII）C 份额净值 0.7993 元，基金份额总额 167,296,686.03 份；总份额合计 730,001,718.08 份；

2. 本财务报表的实际报告期间为 2021 年 6 月 30 日（基金合同生效日）至 2021 年 12 月 31 日。截至报告期末本基金合同生效不满一年，本报告期的财务报表及报表附注均无同期对比数据。

## 7.2 利润表

会计主体：创金合信港股互联网 3 个月持有期混合型证券投资基金（QDII）

本报告期：2021 年 6 月 30 日（基金合同生效日）至 2021 年 12 月 31 日

单位：人民币元

项目	附注号	本期 2021 年 6 月 30 日（基金合同生效日）至 2021 年 12 月 31 日
一、收入		-133,134,521.58
1.利息收入		1,508,531.02
其中：存款利息收入	7.4.7.11	105,590.74
债券利息收入		355,156.82
资产支持证券利息收入		-
买入返售金融资产收入		1,047,783.46
其他利息收入		-
证券出借利息收入		-
2.投资收益（损失以“-”填列）		-12,097,359.46
其中：股票投资收益	7.4.7.12	-12,564,631.27
基金投资收益	7.4.7.13	-
债券投资收益	7.4.7.14	-
资产支持证券投资收益	7.4.7.14.2	-
贵金属投资收益	7.4.7.15	-
衍生工具收益	7.4.7.16	-
股利收益	7.4.7.17	467,271.81
3.公允价值变动收益（损失以“-”号填列）	7.4.7.18	-121,096,021.68
4.汇兑收益（损失以“-”号填列）		-1,573,613.96
5.其他收入（损失以“-”号填列）	7.4.7.19	123,942.50

减：二、费用		8,252,127.69
1.管理人报酬	7.4.10.2.1	4,884,372.35
2.托管费	7.4.10.2.2	814,062.06
3.销售服务费	7.4.10.2.3	367,044.45
4.交易费用	7.4.7.20	2,036,093.83
5.利息支出		-
其中：卖出回购金融资产支出		-
6.税金及附加		-
7.其他费用	7.4.7.21	150,555.00
三、利润总额(亏损总额以“-”号填列)		-141,386,649.27
减：所得税费用		-
四、净利润(净亏损以“-”号填列)		-141,386,649.27

注：本财务报表的实际报告期间为2021年6月30日(基金合同生效日)至2021年12月31日。截至报告期末本基金合同生效不满一年，本报告期的财务报表及报表附注均无同期对比数据。

### 7.3 所有者权益(基金净值)变动表

会计主体：创金合信港股互联网3个月持有期混合型证券投资基金(QDII)

本报告期：2021年6月30日(基金合同生效日)至2021年12月31日

单位：人民币元

项目	本期2021年6月30日(基金合同生效日)至2021年12月31日		
	实收基金	未分配利润	所有者权益合计
一、期初所有者权益(基金净值)	664,149,034.72	-	664,149,034.72
二、本期经营活动产生的基金净值变动数(本期利润)	-	-141,386,649.27	-141,386,649.27
三、本期基金份额交易产生的基金净值变动数(净值减少以“-”号填列)	65,852,683.36	-4,026,624.58	61,826,058.78
其中：1.基金申购款	141,689,497.51	-13,606,283.46	128,083,214.05
2.基金赎回款	-75,836,814.15	9,579,658.88	-66,257,155.27
四、本期向基金份额持有人分配利润产生的基金净值变动(净值减少以“-”号填列)	-	-	-
五、期末所有者权益(基金净值)	730,001,718.08	-145,413,273.85	584,588,444.23

注：本财务报表的实际报告期间为 2021 年 6 月 30 日（基金合同生效日）至 2021 年 12 月 31 日。截至报告期末本基金合同生效不满一年，本报告期的财务报表及报表附注均无同期对比数据。

报表附注为财务报表的组成部分。

本报告 7.1 至 7.4 财务报表由下列负责人签署：

____苏彦祝____	____奚胜田____	____沈琼____
基金管理人负责人	主管会计工作负责人	会计机构负责人

## 7.4 报表附注

### 7.4.1 基金基本情况

创金合信港股互联网 3 个月持有期混合型证券投资基金(QDII)（以下简称“本基金”）经中国证券监督管理委员会(以下简称“中国证监会”)证监许可[2021]1551 号《关于准予创金合信港股互联网 3 个月持有期混合型证券投资基金(QDII)注册的批复》核准，由创金合信基金管理有限公司依照《中华人民共和国证券投资基金法》和《创金合信港股互联网 3 个月持有期混合型证券投资基金(QDII)基金合同》负责公开募集。本基金为契约型开放式，存续期限不定，首次设立募集不包括认购资金利息共募集人民币 664,027,646.46 元，业经毕马威华振会计师事务所(特殊普通合伙)毕马威华振验字第 2100104 号验资报告予以验证。经向中国证监会备案，《创金合信港股互联网 3 个月持有期混合型证券投资基金(QDII)基金合同》于 2021 年 6 月 30 日正式生效，基金合同生效日的基金份额总额为 664,149,034.72 份基金份额，其中认购资金利息折合 121,388.26 份基金份额。本基金的基金管理人为创金合信基金管理有限公司，基金托管人为交通银行股份有限公司(以下简称“交通银行”)。境外资产托管人为香港上海汇丰银行有限公司(以下简称“汇丰银行”)。

根据《创金合信港股互联网 3 个月持有期混合型证券投资基金(QDII)招募说明书》，本基金根据认购/申购费用与销售服务费收取方式的不同，将基金份额分为不同的类别。在投资人认购/申购时收取认购/申购费用的基金份额，称为 A 类基金份额；从本类别基金资产中计提销售服务费、不收取认购/申购费用的基金份额，称为 C 类基金份额。本基金 A 类、C 类基金份额分别设置代码。由于基金费用的不同，本基金 A 类基金份额和 C 类基金份额将分别计算基金份额净值，计算公式为计算日各类别基金资产净值除以计算日发售在外的该类别基金份额总数。

根据《中华人民共和国证券投资基金法》和《创金合信港股互联网 3 个月持有期混合型证券投资基金(QDII)基金合同》的有关规定，本基金的投资范围包括境内市场和境外市场依法发行的金融工具，境内市场投资工具包括国内依法发行上市的股票(包括主板、创业板、存托凭证及其他经中国证监会核准及注册上市的股票)、债券(国家债券、央行票据、地方政府债券、金融债券、企业债券、公司债券、公开发行的次级债券、可转换债券、可交换

债券、可分离交易可转债的纯债部分、短期融资券(含超短期融资券)、中期票据等)、资产支持证券、债券回购、银行存款(包括定期存款、协议存款、通知存款等)、同业存单、金融衍生品(包括股指期货、国债期货、股票期权);法律法规或中国证监会允许基金投资的其他金融工具(但须符合中国证监会的相关规定)。境外市场投资工具包括已与中国证监会签署双边监管合作谅解备忘录的国家或地区证券监管机构登记注册的公募基金(含交易型开放式指数基金 ETF); 已与中国证监会签署双边监管合作谅解备忘录的国家或地区证券市场挂牌交易的普通股、优先股、全球存托凭证和美国存托凭证、房地产信托凭证; 港股通机制下允许买卖的规定范围内的香港联合交易所上市的股票(以下简称“港股通标的股票”); 政府债券、公司债券、可转换债券、住房按揭支持证券、资产支持证券等及经中国证监会认可的国际金融组织发行的证券; 银行存款、可转让存单、银行承兑汇票、银行票据、商业票据、回购协议、短期政府债券等货币市场工具; 远期合约、互换及经中国证监会认可的境外交易所上市交易的权证、期权、期货等金融衍生产品; 与固定收益、股权、信用、商品指数、基金等标的物挂钩的结构性投资产品。本基金的投资组合比例为: 股票投资占基金资产的比例为 60%-95%(其中港股投资比例不低于非现金基金资产的 80%), 投资于本基金界定的港股互联网主题的证券资产比例不低于非现金基金资产的 80%。每个交易日日终在扣除全部需缴纳的交易保证金后, 保持不低于基金资产净值 5%的现金或者到期日在一年以内的政府债券。本基金的业绩比较基准为: 恒生科技指数收益率×60%+恒生综合指数收益率×10%+中债综合财富指数收益率×30%。

#### 7.4.2 会计报表的编制基础

本基金的财务报表按照财政部于 2006 年 2 月 15 日及以后期间颁布的《企业会计准则—基本准则》、各项具体会计准则及相关规定(以下合称“企业会计准则”)、中国证监会颁布的《证券投资基金信息披露 XBRL 模板第 3 号<年度报告和中期报告>》、中国证券投资基金业协会(以下简称“中国基金业协会”)颁布的《证券投资基金会计核算业务指引》、《创金合信港股互联网 3 个月持有期混合型证券投资基金(QDII)基金合同》和在财务报表附注 7.4.4 所列示的中国证监会、中国基金业协会发布的有关规定及允许的基金行业实务操作编制。

本财务报表以持续经营为基础编制。

#### 7.4.3 遵循企业会计准则及其他有关规定的声明

本基金 2021 年 6 月 30 日(基金合同生效日)至 2021 年 12 月 31 日止期间的财务报表符合企业会计准则的要求, 真实、完整地反映了本基金 2021 年 12 月 31 日的财务状况以及 2021 年 6 月 30 日(基金合同生效日)至 2021 年 12 月 31 日止期间的经营成果和基金净值变动情况等有关信息。



## 7.4.4 重要会计政策和会计估计

### 7.4.4.1 会计年度

本基金会计年度为公历1月1日起至12月31日止。本期财务报表的实际编制期间为2021年6月30日(基金合同生效日)至2021年12月31日。

### 7.4.4.2 记账本位币

本基金的记账本位币为人民币。

### 7.4.4.3 金融资产和金融负债的分类

#### (1) 金融资产的分类

金融资产于初始确认时分类为：以公允价值计量且其变动计入当期损益的金融资产、应收款项、可供出售金融资产及持有至到期投资。金融资产的分类取决于本基金对金融资产的持有意图和持有能力。本基金现无金融资产分类为可供出售金融资产及持有至到期投资。

本基金目前以交易目的持有的股票投资和债券投资分类为以公允价值计量且其变动计入当期损益的金融资产。以公允价值计量且其变动计入当期损益的金融资产在资产负债表中以交易性金融资产列示。

本基金持有的其他金融资产分类为应收款项，包括银行存款、买入返售金融资产和其他各类应收款项等。应收款项是指在活跃市场中没有报价、回收金额固定或可确定的非衍生金融资产。

#### (2) 金融负债的分类

金融负债于初始确认时分类为：以公允价值计量且其变动计入当期损益的金融负债及其他金融负债。本基金目前暂无金融负债分类为以公允价值计量且其变动计入当期损益的金融负债。本基金持有的其他金融负债包括其他各类应付款项等。

### 7.4.4.4 金融资产和金融负债的初始确认、后续计量和终止确认

金融资产或金融负债于本基金成为金融工具合同的一方时，按公允价值在资产负债表内确认。以公允价值计量且其变动计入当期损益的金融资产，取得时发生的相关交易费用计入当期损益；对于支付的价款中包含的债券起息日或上次除息日至购买日止的利息，单独确认为应收项目。应收款项和其他金融负债的相关交易费用计入初始确认金额。

对于以公允价值计量且其变动计入当期损益的金融资产，按照公允价值进行后续计量；对于应收款项和其他金融负债采用实际利率法，以摊余成本进行后续计量。

金融资产满足下列条件之一的，予以终止确认：(1)收取该金融资产现金流量的合同权利终止；(2)该金融资产已转移，且本基金将金融资产所有权上几乎所有的风险和报酬转移

给转入方；或者(3)该金融资产已转移，虽然本基金既没有转移也没有保留金融资产所有权上几乎所有的风险和报酬，但是放弃了对该金融资产控制。

金融资产终止确认时，其账面价值与收到的对价的差额，计入当期损益。

当金融负债的现时义务全部或部分已经解除时，终止确认该金融负债或义务已解除的部分。终止确认部分的账面价值与支付的对价之间的差额，计入当期损益。

#### 7.4.4.5 金融资产和金融负债的估值原则

本基金持有的股票投资和债券投资按如下原则确定公允价值并进行估值：

(1) 存在活跃市场的金融工具按其估值日的市场交易价格确定公允价值；估值日无交易且最近交易日后未发生影响公允价值计量的重大事件的，按最近交易日的市场交易价格确定公允价值。有充足证据表明估值日或最近交易日的市场交易价格不能真实反映公允价值的，应对市场交易价格进行调整，确定公允价值。与上述投资品种相同，但具有不同特征的，应以相同资产或负债的公允价值为基础，并在估值技术中考虑不同特征因素的影响。特征是指对资产出售或使用的限制等，如果该限制是针对资产持有者的，那么在估值技术中不应将该限制作为特征考虑。此外，基金管理人不应考虑因大量持有相关资产或负债所产生的溢价或折价。

(2) 当金融工具不存在活跃市场，采用在当前情况下适用并且有足够可利用数据和其他信息支持的估值技术确定公允价值。采用估值技术时，优先使用可观察输入值，只有在无法取得相关资产或负债可观察输入值或取得不切实可行的情况下，才可以使用不可观察输入值。

(3) 如经济环境发生重大变化或证券发行人发生影响金融工具价格的重大事件，应对估值进行调整并确定公允价值。

#### 7.4.4.6 金融资产和金融负债的抵销

本基金持有的资产和承担的负债基本为金融资产和金融负债。当本基金(1)具有抵销已确认金额的法定权利且该种法定权利现在是可执行的；且(2)交易双方准备按净额结算时，金融资产与金融负债按抵销后的净额在资产负债表中列示。

#### 7.4.4.7 实收基金

实收基金为对外发行基金份额所募集的总金额在扣除损益平准金分摊部分后的余额。由于申购和赎回引起的实收基金变动分别于基金申购确认日及基金赎回确认日认列。

#### 7.4.4.8 损益平准金

损益平准金包括已实现平准金和未实现平准金。已实现平准金指在申购或赎回基金份额时，申购或赎回款项中包含的按累计未分配的已实现损益占基金净值比例计算的金额。未实现平准金指在申购或赎回基金份额时，申购或赎回款项中包含的按累计未实现损益占

基金净值比例计算的金额。损益平准金于基金申购确认日或基金赎回确认日认列，并于期末全额转入未分配利润/（累计亏损）。

#### 7.4.4.9 收入/（损失）的确认和计量

股票投资在持有期间应取得的现金股利扣除股票交易所在地适用的预缴所得税后的净额确认为投资收益。债券投资在持有期间应取得的按票面利率或者发行价计算的利息扣除在适用情况下由债券发行企业代扣代缴的个人所得税及由基金管理人缴纳的增值税后的净额确认为利息收入。

以公允价值计量且其变动计入当期损益的金融资产在持有期间的公允价值变动确认为公允价值变动损益；于处置时，其处置价格与初始确认金额之间的差额确认为投资收益，其中包括从公允价值变动损益结转的公允价值累计变动额。

应收款项在持有期间确认的利息收入按实际利率法计算，实际利率法与直线法差异较小的则按直线法计算。

#### 7.4.4.10 费用的确认和计量

本基金的管理人报酬、托管费和销售服务费在费用涵盖期间按基金合同约定的费率和计算方法逐日确认。

其他金融负债在持有期间确认的利息支出按实际利率法计算，实际利率法与直线法差异较小的则按直线法计算。

#### 7.4.4.11 基金的收益分配政策

本基金的收益分配政策为：(1)在符合有关基金分红条件的前提下，基金管理人可以根据实际情况进行收益分配，具体分配方案以公告为准，若《基金合同》生效不满3个月可不进行收益分配；(2)本基金收益分配方式分两种：现金分红与红利再投资，投资者可选择现金红利或将现金红利自动转为相应类别的基金份额进行再投资；基金份额持有人可对A类、C类基金份额分别选择不同的分红方式；若投资者不选择，本基金默认的收益分配方式是现金分红；(3)基金收益分配后任一类基金份额净值不能低于面值，即基金收益分配基准日的任一类基金份额净值减去该类每单位基金份额收益分配金额后不能低于面值；(4)本基金各类基金份额类别在费用收取上不同，其对应的可分配收益可能有所不同。同一类别的每一基金份额享有同等分配权；(5)在对基金份额持有人利益无实质不利影响的前提下，基金管理人可调整基金收益的分配原则和支付方式，不需召开基金份额持有人大会审议；(6)法律法规或监管机关另有规定的，从其规定。

#### 7.4.4.12 外币交易

外币交易按交易发生日的即期汇率将外币金额折算为人民币入账。

外币货币性项目，于估值日采用估值日的即期汇率折算为人民币，所产生的折算差额直接计入汇兑损益科目。以公允价值计量的外币非货币性项目，于估值日采用估值日的即期汇率折算为人民币，所产生的折算差额直接计入公允价值变动损益科目。

#### **7.4.4.13 分部报告**

本基金以内部组织结构、管理要求、内部报告制度为依据确定经营分部，以经营分部为基础确定报告分部并披露分部信息。经营分部是指本基金内同时满足下列条件的组成部分：(1)该组成部分能够在日常活动中产生收入、发生费用；(2)本基金的基金管理人能够定期评价该组成部分的经营成果，以决定向其配置资源、评价其业绩；(3)本基金能够取得该组成部分的财务状况、经营成果和现金流量等有关会计信息。如果两个或多个经营分部具有相似的经济特征，并且满足一定条件的，则合并为一个经营分部。

本基金目前以一个单一的经营分部运作，不需要披露分部信息。

#### **7.4.4.14 其他重要的会计政策和会计估计**

根据本基金的估值原则和中国证监会允许的基金行业估值实务操作，本基金确定以下类别债券投资的公允价值时采用的估值方法及其关键假设如下：

对于在证券交易所上市或挂牌转让的固定收益品种(可转换债券、资产支持证券和私募债券除外)及在银行间同业市场交易的固定收益品种，根据中国证监会公告[2017]13号《中国证监会关于证券投资基金估值业务的指导意见》及《中国证券投资基金业协会估值核算工作小组关于2015年1季度固定收益品种的估值处理标准》采用估值技术确定公允价值。本基金持有的证券交易所上市或挂牌转让的固定收益品种(可转换债券、资产支持证券和私募债券除外)，按照中证指数有限公司所独立提供的估值结果确定公允价值。本基金持有的银行间同业市场固定收益品种按照中债金融估值中心有限公司所独立提供的估值结果确定公允价值。

### **7.4.5 会计政策和会计估计变更以及差错更正的说明**

#### **7.4.5.1 会计政策变更的说明**

本基金本报告期未发生会计政策变更。

#### **7.4.5.2 会计估计变更的说明**

本基金本报告期未发生会计估计变更。

#### **7.4.5.3 差错更正的说明**

本基金在本报告期间无须说明的会计差错更正。

### **7.4.6 税项**

根据财政部、国家税务总局财税[2002]128号《关于开放式证券投资基金有关税收问题的通知》、财税[2008]1号《关于企业所得税若干优惠政策的通知》、[2014]81号《财政部国家税务总局证监会关于沪港股票市场交易互联互通机制试点有关税收政策的通知》、财税[2016]36号《关于全面推开营业税改征增值税试点的通知》、财税[2016]46号《关于进一步明确全面推开营改增试点金融业有关政策的通知》、财税[2016]70号《关于金融机构同业往来等增值税政策的补充通知》、财税[2016]127号《财政部国家税务总局证监会关于深港股票市场交易互联互通机制试点有关税收政策的通知》、财税[2016]140号《关于明确金融 房地产开发 教育辅助服务等增值税政策的通知》、财税[2017]2号《关于资管产品增值税政策有关问题的补充通知》、财税[2017]56号《关于资管产品增值税有关问题的通知》、财税[2017]90号《关于租入固定资产进项税额抵扣等增值税政策的通知》及其他相关财税法规和实务操作，主要税项列示如下：

(1) 资管产品运营过程中发生的增值税应税行为，以资管产品管理人为增值税纳税人。资管产品管理人运营资管产品过程中发生的增值税应税行为，暂适用简易计税方法，按照3%的征收率缴纳增值税。

对证券投资基金管理人运用基金买卖债券的转让收入免征增值税，对国债、地方政府债以及金融同业往来利息收入亦免征增值税。资管产品管理人运营资管产品提供的贷款服务，以产生的利息及利息性质的收入为销售额。

(2) 目前基金取得的源自境外的差价收入，其涉及的境外所得税税收政策，按照相关国家或地区税收法律和法规执行，在境内暂不征收企业所得税。

(3) 目前基金取得的源自境外的股利收益，其涉及的境外所得税税收政策，按照相关国家或地区税收法律和法规执行，在境内暂不征收个人所得税和企业所得税。

对基金通过沪港通/深港通投资香港联交所上市 H 股取得的股息红利，H 股公司应向中国证券登记结算有限责任公司（以下简称“中国结算”）提出申请，由中国结算向 H 股公司提供内地个人投资者名册，H 股公司按照 20%的税率代扣个人所得税。基金通过沪港通/深港通投资香港联交所上市的非 H 股取得的股息红利，由中国结算按照 20%的税率代扣个人所得税。

(4) 基金通过沪港通/深港通买卖、继承、赠与联交所上市股票，按照香港特别行政区现行税法规定缴纳印花税。

(5) 本基金的城市维护建设税、教育费附加和地方教育附加等税费按照实际缴纳增值税额的适用比例计算缴纳。

## 7.4.7 重要财务报表项目的说明

### 7.4.7.1 银行存款

单位：人民币元

项目	本期末 2021 年 12 月 31 日
活期存款	113,148,781.32
定期存款	-
其中：存款期限 1 个月以内	-
存款期限 1-3 个月	-
存款期限 3 个月以上	-
其他存款	-
合计	113,148,781.32

#### 7.4.7.2 交易性金融资产

单位：人民币元

项目	本期末 2021 年 12 月 31 日		
	成本	公允价值	公允价值变动
股票	559,056,643.97	437,984,598.29	-121,072,045.68
贵金属投资-金交所黄金合约	-	-	-
债券	交易所市场	29,999,970.00	29,975,994.00
	银行间市场	-	-
	合计	29,999,970.00	29,975,994.00
资产支持证券	-	-	-
基金	-	-	-
其他	-	-	-
合计	589,056,613.97	467,960,592.29	-121,096,021.68

#### 7.4.7.3 衍生金融资产/负债

本基金本报告期末无衍生金融工具。

#### 7.4.7.4 买入返售金融资产

##### 7.4.7.4.1 各项买入返售金融资产期末余额

本基金本报告期末无各项买入返售金融资产。

##### 7.4.7.4.2 期末买断式逆回购交易中取得的债券

本基金本报告期末无买断式逆回购交易中取得的债券。

#### 7.4.7.5 应收利息

单位：人民币元

项目	本期末 2021 年 12 月 31 日
应收活期存款利息	3,712.01
应收定期存款利息	-
应收其他存款利息	-
应收结算备付金利息	-
应收债券利息	688,365.74

应收资产支持证券利息	-
应收买入返售证券利息	-
应收申购款利息	-
应收黄金合约拆借孳息	-
应收出借证券利息	-
其他	6,423.08
合计	698,500.83

#### 7.4.7.6 其他资产

本基金本报告期末无其他资产。

#### 7.4.7.7 应付交易费用

本基金本报告期末无应付交易费用。

#### 7.4.7.8 其他负债

单位：人民币元

项目	本期末 2021 年 12 月 31 日
应付券商交易单元保证金	-
应付赎回费	1,627.15
应付证券出借违约金	-
预提费用	149,000.00
合计	150,627.15

#### 7.4.7.9 实收基金

金额单位：人民币元

创金合信港股互联网 3 个月持有期混合（QDII）A		
项目	本期 2021 年 6 月 30 日（基金合同生效日）至 2021 年 12 月 31 日	
	基金份额（份）	账面金额
基金合同生效日	515,880,187.12	515,880,187.12
本期申购	104,258,800.38	104,258,800.38
本期赎回（以“-”号填列）	-57,433,955.45	-57,433,955.45
基金份额折算变动份额	-	-
本期末	562,705,032.05	562,705,032.05

创金合信港股互联网 3 个月持有期混合（QDII）C		
项目	本期 2021 年 6 月 30 日（基金合同生效日）至 2021 年 12 月 31 日	
	基金份额（份）	账面金额
基金合同生效日	148,268,847.60	148,268,847.60
本期申购	37,430,697.13	37,430,697.13
本期赎回（以“-”号填列）	-18,402,858.70	-18,402,858.70
基金份额折算变动份额	-	-

本期末	167,296,686.03	167,296,686.03
-----	----------------	----------------

注：1. 申购含红利再投、转换入份（金）额，赎回含转换出份（金）额。

2. 本基金自2021年6月15日至2021年6月25日止期间公开发售，共募集有效净认购资金664,027,646.46元，其中A类基金募集有效净认购资金为515,782,827.52元，其中C类基金募集有效净认购资金为148,244,818.94元。根据《创金合信港股互联网3个月持有期混合型证券投资基金（QDII）招募说明书》的规定，本基金设立募集期内认购资金产生的利息收入121,388.26元，在本基金成立后，折算为121,388.26份基金份额，划入基金份额持有人账户。

#### 7.4.7.10 未分配利润

单位：人民币元

创金合信港股互联网3个月持有期混合（QDII）A			
项目	已实现部分	未实现部分	未分配利润合计
基金合同生效日	-	-	-
本期利润	-15,437,531.40	-93,927,613.03	-109,365,144.43
本期基金份额交易产生的变动数	-125,028.96	-2,338,331.66	-2,463,360.62
其中：基金申购款	-1,774,517.83	-7,955,650.70	-9,730,168.53
基金赎回款	1,649,488.87	5,617,319.04	7,266,807.91
本期已分配利润	-	-	-
本期末	-15,562,560.36	-96,265,944.69	-111,828,505.05

创金合信港股互联网3个月持有期混合（QDII）C			
项目	已实现部分	未实现部分	未分配利润合计
基金合同生效日	-	-	-
本期利润	-4,853,096.19	-27,168,408.65	-32,021,504.84
本期基金份额交易产生的变动数	-146,020.84	-1,417,243.12	-1,563,263.96
其中：基金申购款	-707,203.76	-3,168,911.17	-3,876,114.93
基金赎回款	561,182.92	1,751,668.05	2,312,850.97
本期已分配利润	-	-	-
本期末	-4,999,117.03	-28,585,651.77	-33,584,768.80

#### 7.4.7.11 存款利息收入

单位：人民币元

项目	本期2021年6月30日（基金合同生效日）至2021年12月31日
活期存款利息收入	22,940.02
定期存款利息收入	-
其他存款利息收入	-
结算备付金利息收入	-



其他	82,650.72
合计	105,590.74

#### 7.4.7.12 股票投资收益

##### 7.4.7.12.1 股票投资收益项目构成

单位：人民币元

项目	本期 2021 年 6 月 30 日（基金合同生效日） 至 2021 年 12 月 31 日
股票投资收益——买卖股票差价收入	-12,564,631.27
股票投资收益——赎回差价收入	-
股票投资收益——申购差价收入	-
股票投资收益——证券出借差价收入	-
合计	-12,564,631.27

##### 7.4.7.12.2 股票投资收益——买卖股票差价收入

单位：人民币元

项目	本期 2021 年 6 月 30 日（基金合同生效日） 至 2021 年 12 月 31 日
卖出股票成交总额	242,221,711.47
减：卖出股票成本总额	254,786,342.74
买卖股票差价收入	-12,564,631.27

##### 7.4.7.12.3 股票投资收益——赎回差价收入

本基金本报告期无股票赎回差价收入。

##### 7.4.7.12.4 股票投资收益——申购差价收入

本基金本报告期无股票申购差价收入。

##### 7.4.7.12.5 股票投资收益——证券出借差价收入

本基金本报告期无证券出借差价收入。

#### 7.4.7.13 基金投资收益

本基金本报告期无基金投资收益。

#### 7.4.7.14 债券投资收益

##### 7.4.7.14.1 债券投资收益——买卖债券差价收入

本基金本报告期无买卖债券差价收入。

##### 7.4.7.14.2 资产支持证券投资收益

本基金本报告期无资产支持证券投资收益。

**7.4.7.15 贵金属投资收益**

本基金本报告期无贵金属投资收益。

**7.4.7.16 衍生工具收益****7.4.7.16.1 衍生工具收益——买卖权证差价收入**

本基金本报告期无衍生工具买卖权证差价收入。

**7.4.7.16.2 衍生工具收益——其他投资收益**

本基金本报告期无衍生工具其他投资收益。

**7.4.7.17 股利收益**

单位：人民币元

项目	本期 2021 年 6 月 30 日（基金合同生效日） 至 2021 年 12 月 31 日
股票投资产生的股利收益	467,271.81
其中：证券出借权益补偿收入	-
基金投资产生的股利收益	-
合计	467,271.81

**7.4.7.18 公允价值变动收益**

单位：人民币元

项目名称	本期 2021 年 6 月 30 日（基金合同生效日） 至 2021 年 12 月 31 日
1.交易性金融资产	-121,096,021.68
——股票投资	-121,072,045.68
——债券投资	-23,976.00
——资产支持证券投资	-
——基金投资	-
——贵金属投资	-
——其他	-
2.衍生工具	-
——权证投资	-
3.其他	-
减：应税金融商品公允价值变动产生的预估 增值税	-
合计	-121,096,021.68

**7.4.7.19 其他收入**

单位：人民币元

项目	本期 2021 年 6 月 30 日（基金合同生效日） 至 2021 年 12 月 31 日
基金赎回费收入	123,942.50

合计	123,942.50
----	------------

#### 7.4.7.20 交易费用

单位：人民币元

项目	本期 2021 年 6 月 30 日（基金合同生效日）至 2021 年 12 月 31 日
交易所市场交易费用	2,036,093.83
银行间市场交易费用	-
交易基金产生的费用	-
其中：申购费	-
赎回费	-
交易费	-
合计	2,036,093.83

#### 7.4.7.21 其他费用

单位：人民币元

项目	本期 2021 年 6 月 30 日（基金合同生效日）至 2021 年 12 月 31 日
审计费用	79,000.00
信息披露费	70,000.00
证券出借违约金	-
银行汇划费	1,155.00
其他	400.00
合计	150,555.00

### 7.4.8 或有事项、资产负债表日后事项的说明

#### 7.4.8.1 或有事项

截至资产负债表日，本基金无须作披露的或有事项。

#### 7.4.8.2 资产负债表日后事项

截至本财务报表批准报出日，本基金无须作披露的资产负债表日后事项。

### 7.4.9 关联方关系

本报告期不存在重大关联方发生变化的情况。

关联方名称	与本基金的关系
创金合信基金管理有限公司	基金管理人、注册登记机构、基金销售机构
交通银行股份有限公司	基金托管人、基金销售机构
香港上海汇丰银行有限公司	境外资产托管人
第一创业证券股份有限公司	基金管理人的股东
深圳市金合信投资合伙企业（有限合伙）	基金管理人的股东
深圳市金合中投资合伙企业（有限合伙）	基金管理人的股东

深圳市金合华投资合伙企业（有限合伙）	基金管理人的股东
深圳市金合振投资合伙企业（有限合伙）	基金管理人的股东
深圳市金合兴投资合伙企业（有限合伙）	基金管理人的股东
深圳市金合同投资合伙企业（有限合伙）	基金管理人的股东
深圳市金合荣投资合伙企业（有限合伙）	基金管理人的股东

注：下述关联交易均在正常业务范围内按一般商业条款订立。

## 7.4.10 本报告期及上年度可比期间的关联方交易

### 7.4.10.1 通过关联方交易单元进行的交易

#### 7.4.10.1.1 股票交易

本基金于本报告期末通过关联方交易单元进行股票交易。

#### 7.4.10.1.2 基金交易

本基金于本报告期末通过关联方交易单元进行基金交易。

#### 7.4.10.1.3 权证交易

本基金于本报告期末通过关联方交易单元进行权证交易。

#### 7.4.10.1.4 应支付关联方的佣金

本基金于本报告期末无应支付关联方的佣金。

### 7.4.10.2 关联方报酬

#### 7.4.10.2.1 基金管理费

单位：人民币元

项目	本期 2021 年 6 月 30 日（基金合同生效日）至 2021 年 12 月 31 日
当期发生的基金应支付的管理费	4,884,372.35
其中：支付销售机构的客户维护费	2,368,873.03

注：支付基金管理人创金合信基金管理有限公司的管理人报酬按前一日基金资产净值 1.5% 的年费率计提，逐日累计至每月月底，按月支付。其计算公式为：

日管理人报酬 = 前一日基金资产净值 × 1.5% / 当年天数。

#### 7.4.10.2.2 基金托管费

单位：人民币元

项目	本期 2021 年 6 月 30 日（基金合同生效日）至 2021 年 12 月 31 日
当期发生的基金应支付的托管费	814,062.06

注：支付基金托管人交通银行股份有限公司的托管费按前一日基金资产净值 0.25% 的年费率计提，逐日累计至每月月底，按月支付。其计算公式为：

日托管费=前一日基金资产净值×0.25%/当年天数。

### 7.4.10.2.3 销售服务费

单位：人民币元

获得销售服务费的各关联方名称	本期 2021 年 6 月 30 日(基金合同生效日)至 2021 年 12 月 31 日		
	当期发生的基金应支付的销售服务费		
	创金合信港股互联网 3 个月持有期混合 (QDII) A	创金合信港股互联网 3 个月持有期混合 (QDII) C	合计
创金合信直销	-	43.08	43.08
交通银行	-	0.21	0.21
合计	-	43.29	43.29

注：支付基金销售机构的销售服务费按 C 类基金份额前一日基金资产净值 0.5% 的年费率计提，逐日累计至每月月底，按月支付给创金合信基金管理有限公司，再由创金合信基金管理有限公司计算并支付给各基金销售机构。其计算公式为：

日 C 类基金份额销售服务费=前一日 C 类基金份额基金资产净值×0.5%/当年天数。

### 7.4.10.3 与关联方进行银行间同业市场的债券（含回购）交易

本基金本报告期无与关联方进行银行间同业市场的债券（含回购）交易。

### 7.4.10.4 报告期内转融通证券出借业务发生重大关联交易事项的说明

#### 7.4.10.4.1 与关联方通过约定申报方式进行的适用固定期限费率的证券出借业务的情况

本基金本报告期无与关联方通过约定申报方式进行的适用固定期限费率的证券出借业务的情况。

#### 7.4.10.4.2 与关联方通过约定申报方式进行的适用市场化期限费率的证券出借业务的情况

本基金本报告期无与关联方通过约定申报方式进行的适用市场化期限费率的证券出借业务的情况。

### 7.4.10.5 各关联方投资本基金的情况

#### 7.4.10.5.1 报告期内基金管理人运用固有资金投资本基金的情况

本报告期内无基金管理人运用固有资金投资本基金的情况。

#### 7.4.10.5.2 报告期末除基金管理人之外的其他关联方投资本基金的情况

本报告期末无除管理人之外的其他关联方投资本基金的情况。

### 7.4.10.6 由关联方保管的银行存款余额及当期产生的利息收入

单位：人民币元

关联方名称	本期 2021 年 6 月 30 日（基金合同生效日）至 2021 年 12 月 31 日	
	期末余额	当期利息收入
交通银行股份有限公司	104,130,562.06	22,670.90
汇丰银行股份有限公司	9,018,219.26	269.12

注：本基金的银行存款由基金托管人交通银行和境外资产托管人汇丰银行保管，按约定利率计息。

#### 7.4.10.7 本基金在承销期内参与关联方承销证券的情况

本基金本报告期末在承销期内参与关联方承销证券。

#### 7.4.10.8 其他关联交易事项的说明

本基金本报告期无需作说明的其他关联交易事项。

#### 7.4.11 利润分配情况

本基金本报告期内未进行利润分配。

#### 7.4.12 期末（2021年12月31日）本基金持有的流通受限证券

##### 7.4.12.1 因认购新发/增发证券而于期末持有的流通受限证券

本基金本报告期末未持有因认购新发/增发证券而流通受限的证券。

##### 7.4.12.2 期末持有的暂时停牌等流通受限股票

本基金本报告期末未持有暂时停牌等流通受限股票。

##### 7.4.12.3 期末债券正回购交易中作为抵押的债券

###### 7.4.12.3.1 银行间市场债券正回购

本基金本报告期末无因银行间市场债券正回购交易而抵押的债券。

###### 7.4.12.3.2 交易所市场债券正回购

本基金本报告期末无因交易所市场债券正回购交易而抵押的债券。

##### 7.4.12.4 期末参与转融通证券出借业务的证券

本基金本报告期末无参与转融通证券出借业务的证券。

#### 7.4.13 金融工具风险及管理

##### 7.4.13.1 风险管理政策和组织架构

本基金在日常经营活动中涉及的金融工具风险主要包括信用风险、流动性风险及市场风险。本基金管理人制定了政策和程序来识别及分析这些风险，并设定适当的风险限额及内部控制流程，通过可靠的管理及信息系统持续监控上述各类风险。

本基金的基金管理人奉行全面风险管理体系的建设，建立了以风控与审计委员会为核心的、由督察长、风险控制办公会、合规与风险管理部和相关业务部门构成的四级风险管理架构体系。

#### 7.4.13.2 信用风险

信用风险是指基金在交易过程中因交易对手未履行合约责任，或者基金所投资证券之发行人出现违约、拒绝支付到期本息等情况，导致基金资产损失和收益变化的风险。

本基金的基金管理人在交易前对交易对手的资信状况进行了充分的评估。本基金的活期银行存款存放在本基金的托管行交通银行股份有限公司及本基金的境外托管行汇丰银行，因而与银行存款相关的信用风险不重大。本基金在境外交易所进行的交易均通过有资格的经纪商进行证券交收和款项清算，在境内交易所进行的交易均以中国证券登记结算有限责任公司为交易对手完成证券交收和款项清算，违约风险发生的可能性很小；在场外交易市场进行交易前均对交易对手进行信用评估并对证券交割方式进行限制以控制相应的信用风险。

本基金的基金管理人建立了信用风险管理流程，通过对投资品种信用等级评估来控制证券发行人的信用风险，且通过分散化投资以分散信用风险。

本基金债券投资的信用评级情况按《中国人民银行信用评级管理指导意见》设定的标准统计及汇总。

##### 7.4.13.2.1 按短期信用评级列示的债券投资

单位：人民币元

短期信用评级	本期末 2021 年 12 月 31 日
A-1	-
A-1 以下	-
未评级	29,975,994.00
合计	29,975,994.00

未评级债券包括国债、政策性金融债、超短期融资券。

##### 7.4.13.2.2 按短期信用评级列示的资产支持证券投资

本基金本报告期末无按短期信用评级列示的资产支持证券投资。

##### 7.4.13.2.3 按短期信用评级列示的同业存单投资

本基金本报告期末无按短期信用评级列示的同业存单投资。

##### 7.4.13.2.4 按长期信用评级列示的债券投资

本基金本报告期末无按长期信用评级列示的债券投资。

#### 7.4.13.2.5 按长期信用评级列示的资产支持证券投资

本基金本报告期末无按长期信用评级列示的资产支持证券投资。

#### 7.4.13.2.6 按长期信用评级列示的同业存单投资

本基金本报告期末无按长期信用评级列示的同业存单投资。

### 7.4.13.3 流动性风险

流动性风险是指基金在履行与金融负债有关的义务时遇到资金短缺的风险。本基金的流动性风险一方面来自于基金份额持有人可随时要求赎回其持有的基金份额，另一方面来自于投资品种所处的交易市场不活跃而带来的变现困难或因投资集中而无法在市场出现剧烈波动的情况下以合理的价格变现。

针对兑付赎回资金的流动性风险，本基金的基金管理人每日对本基金的申购赎回情况进行严密监控并预测流动性需求，保持基金投资组合中的可用现金头寸与之相匹配。本基金的基金管理人在基金合同中设计了巨额赎回条款，约定在非常情况下赎回申请的处理方式，控制因开放申购赎回模式带来的流动性风险，有效保障基金持有人利益。

于2021年12月31日，本基金所承担的金融负债的合同约定到期日均为一个月以内且不计息，可赎回基金份额净值(所有者权益)无固定到期日且不计息，因此账面余额约为未折现的合约到期现金流量。

#### 7.4.13.3.1 报告期内本基金组合资产的流动性风险分析

本基金的基金管理人在基金运作过程中严格按照《公开募集证券投资基金运作管理办法》及《公开募集开放式证券投资基金流动性风险管理规定》(自2017年10月1日起施行)等法规的要求对本基金组合资产的流动性风险进行管理，通过独立的风险管理部门对本基金的组合持仓集中度指标、流通受限制的投资品种比例以及组合在短期内变现能力的综合指标等流动性指标进行持续的监测和分析。

本基金投资于一家公司发行的证券市值不超过基金资产净值的10%，且本基金与由本基金的基金管理人管理的其他基金共同持有一家发行的证券不得超过该证券的10%。本基金与由本基金的基金管理人管理的其他开放式基金共同持有一家上市公司发行的可流通股票不得超过该上市公司可流通股票的15%，本基金与由本基金的基金管理人管理的全部投资组合持有一家上市公司发行的可流通股票，不得超过该上市公司可流通股票的30%(完全按照有关指数构成比例进行证券投资的开放式基金及中国证监会认定的特殊投资组合不受该比例限制)。

本基金所持部分证券在证券交易所上市，其余亦可在银行间同业市场交易，部分基金资产流通暂时受限制不能自由转让的情况参见本报告“期末本基金持有的流通受限证券”



章节。此外，本基金可通过卖出回购金融资产方式借入短期资金应对流动性需求，其上限一般不超过基金持有的债券投资的公允价值。本基金主动投资于流动性受限资产的市值合计不得超过基金资产净值的15%。

本基金的基金管理人每日对基金组合资产中7个工作日可变现资产的可变现价值进行审慎评估与测算，确保每日确认的净赎回申请不得超过7个工作日可变现资产的可变现价值。

同时，本基金的基金管理人通过合理分散逆回购交易的到期日与交易对手的集中度；按照穿透原则对交易对手的财务状况、偿付能力及杠杆水平等进行必要的尽职调查与严格的准入管理，以及对不同的交易对手实施交易额度管理并进行动态调整等措施严格管理本基金从事逆回购交易的流动性风险和交易对手风险。此外，本基金的基金管理人建立了逆回购交易质押品管理制度：根据质押品的资质确定质押率水平；持续监测质押品的风险状况与价值变动以确保质押品按公允价值计算足额；并在与私募类证券资管产品及中国证监会认定的其他主体为交易对手开展逆回购交易时，可接受质押品的资质要求与基金合同约定的投资范围保持一致。

综合上述各项流动性指标的监测结果及流动性风险管理措施的实施，本基金在本报告期内流动性情况良好。

#### 7.4.13.4 市场风险

市场风险是指基金所持金融工具的公允价值或未来现金流量因所处市场各类价格因素的变动而发生波动的风险，包括利率风险、外汇风险和其他价格风险。

##### 7.4.13.4.1 利率风险

利率风险是指金融工具的公允价值或现金流量受市场利率变动而发生波动的风险。利率敏感性金融工具均面临由于市场利率上升而导致公允价值下降的风险，其中浮动利率类金融工具还面临每个付息期间结束根据市场利率重新定价时对于未来现金流影响的风险。

本基金的基金管理人定期对本基金面临的利率敏感性缺口进行监控，并通过调整投资组合的久期等方法对上述利率风险进行管理。

本基金持有及承担的大部分金融资产和金融负债不计息，因此本基金的收入及经营活动的现金流量在很大程度上独立于市场利率变化。本基金持有的利率敏感性资产主要为银行存款、结算备付金、存出保证金、债券投资、资产支持证券投资及买入返售金融资产等。

##### 7.4.13.4.1.1 利率风险敞口

单位：人民币元

本期末 2021 年 12 月 31 日	1 年以内	1-5 年	5 年以上	不计息	合计
----------------------	-------	-------	-------	-----	----

资产					
银行存款	113,148,781.32	-	-	-	113,148,781.32
存出保证金	5,289,560.82	-	-	-	5,289,560.82
交易性金融资产	29,975,994.00	-	-	437,984,598.29	467,960,592.29
应收利息	-	-	-	698,500.83	698,500.83
资产总计	148,414,336.14	-	-	438,683,099.12	587,097,435.26
负债					
应付赎回款	-	-	-	1,410,976.42	1,410,976.42
应付管理人报酬	-	-	-	762,485.69	762,485.69
应付托管费	-	-	-	127,080.92	127,080.92
应付销售服务费	-	-	-	57,820.85	57,820.85
其他负债	-	-	-	150,627.15	150,627.15
负债总计	-	-	-	2,508,991.03	2,508,991.03
利率敏感度缺口	148,414,336.14	-	-	436,174,108.09	584,588,444.23

注：表中所示为本基金资产及负债的账面价值，并按照合约规定的利率重新定价日或到期日孰早者予以分类。

#### 7.4.13.4.1.2 利率风险的敏感性分析

假设	除市场利率以外的其他市场变量保持不变	
分析	相关风险变量的变动	对资产负债表日基金资产净值的影响金额（单位：人民币元）
		本期末（2021年12月31日）
	1.市场利率平行上升相关风险变量的变动25个基点	-2,174.33
	2.市场利率平行下降相关风险变量的变动25个基点	2,180.01

#### 7.4.13.4.2 外汇风险

外汇风险是指金融工具的公允价值或未来现金流量因外汇汇率变动而发生波动的风险。本基金持有不以记账本位币计价的资产，因此存在相应的外汇风险。本基金管理人每日对本基金的外汇头寸进行监控。

##### 7.4.13.4.2.1 外汇风险敞口

单位：人民币元

项目	本期末2021年12月31日					合计
	美元折合人民币	港币折合人民币	欧元折合人民币	日元折合人民币	其他币种折合人民币	
以外币计价的资产						

银行存款	-	9,018,219.26	-	-	-	9,018,219.26
交易性金融资产	-	437,984.598.29	-	-	-	437,984.598.29
资产合计	-	447,002.817.55	-	-	-	447,002.817.55
以外币计价的负债						
负债合计	-	-	-	-	-	-
资产负债表外汇风险敞口净额	-	447,002.817.55	-	-	-	447,002.817.55

#### 7.4.13.4.2.2 外汇风险的敏感性分析

假设	除汇率以外的其他市场变量保持不变	
分析	相关风险变量的变动	对资产负债表日基金资产净值的影响金额（单位：人民币元）
		本期末（2021年12月31日）
	1. 所有外币相对人民币升值5%	22,350,140.88
	2. 所有外币相对人民币贬值5%	-22,350,140.88

#### 7.4.13.4.3 其他价格风险

其他价格风险是指基金所持金融工具的公允价值或未来现金流量因除市场利率和外汇汇率以外的市场价格因素变动而发生波动的风险。本基金的投资范围包括境内市场和境外市场依法发行的金融工具，所面临的其他价格风险来源于单个证券发行主体自身经营情况或特殊事项的影响，也可能来源于证券市场整体波动的影响。

本基金的基金管理人在构建和管理投资组合的过程中，采用“自上而下”的策略，通过对宏观经济情况及政策的分析，结合证券市场运行情况，做出资产配置及组合构建的决定；通过对单个证券的定性分析及定量分析，选择符合基金合同约定范围的投资品种进行投资。本基金的基金管理人定期结合宏观及微观环境的变化，对投资策略、资产配置、投资组合进行修正，来主动应对可能发生的市场价格风险。

#### 7.4.13.4.3.1 其他价格风险敞口

金额单位：人民币元

项目	本期末 2021 年 12 月 31 日	
	公允价值	占基金资产净值比例（%）

交易性金融资产-股票投资	437,984,598.29	74.92
交易性金融资产-基金投资	-	-
交易性金融资产-贵金属投资	-	-
衍生金融资产-权证投资	-	-
其他	-	-
合计	437,984,598.29	74.92

#### 7.4.13.4.3.2 其他价格风险的敏感性分析

假设	除业绩比较基准以外的其他市场变量保持不变	
分析	相关风险变量的变动	对资产负债表日基金资产净值的影响金额（单位：人民币元）
		本期末（2021年12月31日）
	1.业绩比较基准上升 5%	21,259,772.40
	2.业绩比较基准下降 5%	-21,259,772.40

#### 7.4.14 有助于理解和分析会计报表需要说明的其他事项

##### 7.4.14.1 公允价值

###### (a) 金融工具公允价值计量的方法

公允价值计量结果所属的层次，由对公允价值计量整体而言具有重要意义的输入值所属的最低层次决定：

第一层次：相同资产或负债在活跃市场上未经调整的报价。

第二层次：除第一层次输入值外相关资产或负债直接或间接可观察的输入值。

第三层次：相关资产或负债的不可观察输入值。

###### (b) 持续的以公允价值计量的金融工具

###### (i) 各层次金融工具公允价值

于2021年12月31日，本基金持有的以公允价值计量且其变动计入当期损益的金融资产中属于第一层次的余额为437,984,598.29元，属于第二层次的余额为29,975,994.00元，无属于第三层次的余额。

###### (ii) 公允价值所属层次间的重大变动

本基金以导致各层次之间转换的事项发生日为确认各层次之间转换的时点。

对于证券交易所上市的股票和债券，若出现重大事项停牌、交易不活跃（包括涨跌停时的交易不活跃）、或属于非公开发行等情况，本基金不会于停牌日至交易恢复活跃日期间、交易不活跃期间及限售期间将相关股票和债券的公允价值列入第一层次；并根据估值调整中采用的不可观察输入值对于公允价值的影响程度，确定相关股票和债券公允价值应属第二层次还是第三层次。

本基金本期持有的以公允价值计量的金融工具的公允价值所属层次未发生重大变动。

(iii) 第三层次公允价值余额和本期变动金额

无。

(c) 非持续的以公允价值计量的金融工具

于2021年12月31日，本基金未持有非持续的以公允价值计量的金融资产。

(d) 不以公允价值计量的金融工具

不以公允价值计量的金融资产和负债主要包括应收款项和其他金融负债，其账面价值与公允价值相差很小。

#### 7.4.14.2

根据财政部发布的《企业会计准则第22号—金融工具确认和计量》、《企业会计准则第23号—金融资产转移》、《企业会计准则第24号—套期会计》和《企业会计准则第37号—金融工具列报》（以下合称“新金融工具准则”）相关衔接规定，以及财政部、中国银行保险监督管理委员会于2020年12月30日发布的《关于进一步贯彻落实新金融工具相关会计准则的通知》，公募证券投资基金应当自2022年1月1日起执行新金融工具准则。截至2021年12月31日，本基金已完成了执行新金融工具准则对财务报表潜在影响的评估。鉴于本基金业务的性质，新金融工具准则预期不会对本基金的财务状况和经营成果产生重大影响。本基金将自2022年1月1日起追溯执行相关新规定，并采用准则允许的实务简便方法，调整期初所有者权益，2021年的比较数据将不作重述。除公允价值和执行新金融工具准则外，截至资产负债表日本基金无需要说明的其他重要事项。

## § 8 投资组合报告

### 8.1 期末基金资产组合情况

序号	项目	金额（人民币元）	占基金总资产的比例（%）
1	权益投资	437,984,598.29	74.60
	其中：普通股	437,984,598.29	74.60
	存托凭证	-	-
2	基金投资	-	-
3	固定收益投资	29,975,994.00	5.11
	其中：债券	29,975,994.00	5.11
	资产支持证券	-	-
4	金融衍生品投资	-	-
	其中：远期	-	-
	期货	-	-
	期权	-	-
	权证	-	-

5	买入返售金融资产	-	-
	其中：买断式回购的 买入返售金融资产	-	-
6	货币市场工具	-	-
7	银行存款和结算备付 金合计	113,148,781.32	19.27
8	其他资产	5,988,061.65	1.02
9	合计	587,097,435.26	100.00

注：本基金本报告期末通过港股通交易机制投资的港股公允价值为 298,237,664.88 元，占净值比为 51.02%。

## 8.2 期末在各个国家（地区）证券市场的权益投资分布

国家（地区）	公允价值（人民币元）	占基金资产净值比例（%）
中国香港	437,984,598.29	74.92
合计	437,984,598.29	74.92

## 8.3 期末按行业分类的权益投资组合

行业类别	公允价值（人民币元）	占基金资产净值比例（%）
通讯	167,233,774.66	28.61
非必需消费品	162,084,184.04	27.73
科技	92,863,482.21	15.89
工业	15,803,157.38	2.70
合计	437,984,598.29	74.92

注：以上分类采用彭博提供的国际通用行业分类标准。

## 8.4 期末按公允价值占基金资产净值比例大小排序的权益投资明细

### 8.4.1 期末按公允价值占基金资产净值比例大小排序的所有权益投资明细

序号	公司名称（英文）	公司名称（中文）	证券代码	所在证券市场	所属国家（地区）	数量（股）	公允价值（人民币元）	占基金资产净值比例（%）
1	Meituan	美团	3690	香港证券交易所	中国香港	240,400	44,302,604.42	7.58
2	Tencent Holding s Ltd	腾讯控股有限公司	0700	香港证券交易所	中国香港	118,000	44,070,602.24	7.54
3	Alibaba Group Holding	阿里巴巴集团控股有	9988	香港证券交易所	中国香港	364,200	35,404,843.49	6.06

	Limited	有限公司						
4	JD.com, Inc.	京东集团股份有限公司	9618	香港证券交易所	中国香港	150,750	33,771,376.80	5.78
5	Kuaishou Technology	快手科技	1024	香港证券交易所	中国香港	535,400	31,539,386.03	5.39
6	Jd Health International Inc.	京东健康股份有限公司	6618	香港证券交易所	中国香港	588,300	29,557,086.22	5.06
7	Baidu, Inc.	百度集团股份有限公司	9888	香港证券交易所	中国香港	227,650	26,913,912.14	4.60
8	Kingdee International Software Group Co. Ltd.	金蝶国际软件集团有限公司	0268	香港证券交易所	中国香港	1,138,000	22,330,291.20	3.82
9	Bilibili Inc.	哔哩哔哩股份有限公司	9626	香港证券交易所	中国香港	67,980	19,931,148.65	3.41
10	Hua Hong Semiconductor Limited	华虹半导体有限公司	1347	香港证券交易所	中国香港	512,000	18,000,281.60	3.08
11	Xiaomi Corporation	小米集团	1810	香港证券交易所	中国香港	1,106,200	17,093,710.37	2.92
12	NetEase, Inc	网易公司	9999	香港证券交易所	中国香港	122,900	15,826,078.80	2.71
13	Zhuzhou CRRC Times Electric Co. Ltd.	株洲中车时代电气股份有限公司	3898	香港证券交易所	中国香港	428,100	15,803,157.38	2.70

14	Haier Smart Home Co., Ltd.	海尔智家股份有限公司	6690	香港证券交易所	中国香港	547,800	14,757,688.18	2.52
15	Semiconductor Manufacturing International Corporation	中芯国际集成电路制造有限公司	0981	香港证券交易所	中国香港	932,500	14,226,607.92	2.43
16	Sunny Optical Technology (Group) Company Limited	舜宇光学科技(集团)有限公司	2382	香港证券交易所	中国香港	65,500	13,206,120.48	2.26
17	Xd Inc.	心动有限公司	2400	香港证券交易所	中国香港	335,400	10,831,810.08	1.85
18	China Literature Limited	阅文集团	0772	香港证券交易所	中国香港	243,600	9,759,200.64	1.67
19	Kingsoft Corporation Limited	金山软件有限公司	3888	香港证券交易所	中国香港	298,600	8,361,636.08	1.43
20	BYD Electronic (International) Company Limited	比亚迪电子(国际)有限公司	0285	香港证券交易所	中国香港	343,000	8,006,470.64	1.37
21	Pop Mart International	泡泡玛特国际集团有	9992	香港证券交易所	中国香港	117,400	4,290,584.93	0.73



	onal Group Limited	限公司						
--	--------------------------	-----	--	--	--	--	--	--

## 8.5 报告期内权益投资组合的重大变动

### 8.5.1 累计买入金额超出期末基金资产净值2%或前20名的权益投资明细

序号	公司名称(英文)	证券代码	本期累计买入金额	占期末基金资产净值比例(%)
1	Alibaba Group Holding Limited	9988	76,198,530.55	13.03
2	Meituan	3690	72,685,222.99	12.43
3	Tencent Holdings Ltd	0700	64,905,235.72	11.10
4	Bilibili Inc.	9626	64,157,518.66	10.97
5	JD.com, Inc.	9618	59,907,149.00	10.25
6	NETEASE INC	9999	50,484,394.86	8.64
7	Jd Health International Inc.	6618	43,820,944.39	7.50
8	Baidu, Inc.	9888	40,261,906.91	6.89
9	Haier Smart Home Co., Ltd.	6690	35,162,714.71	6.01
10	Semiconductor Manufacturing International Corporation	0981	34,357,706.34	5.88
11	Sunny Optical Technology (Group) Company Limited	2382	32,124,393.93	5.50
12	Kuaishou Technology	1024	31,352,801.36	5.36
13	Kingdee International Software Group Co. Ltd.	0268	29,636,905.27	5.07
14	Xiaomi Corporation	1810	28,871,585.71	4.94
15	Hua Hong Semiconductor Limited	1347	26,769,554.47	4.58
16	Zhuzhou CRRC Times Electric	3898	23,766,124.76	4.07

	Co. Ltd.			
17	China Literature Limited	0772	19,154,686.78	3.28
18	Xd Inc.	2400	18,069,050.31	3.09
19	BYD Electronic (International) Company Limited	0285	13,848,202.21	2.37
20	Kingsoft Corporation Limited	3888	10,963,763.36	1.88

注：本期累计买入金额按买卖成交金额，不考虑相关交易费用。

### 8.5.2 累计卖出金额超出期末基金资产净值2%或前20名的权益投资明细

序号	公司名称(英文)	证券代码	本期累计卖出金额	占期末基金资产净值比例(%)
1	NetEase, Inc	9999	29,456,225.86	5.04
2	Haier Smart Home Co., Ltd.	6690	24,308,859.88	4.16
3	Bilibili Inc.	9626	24,307,719.93	4.16
4	JD.com, Inc.	9618	21,642,047.79	3.70
5	Sunny Optical Technology (Group) Company Limited	2382	19,422,708.61	3.32
6	Meituan	3690	18,208,232.36	3.11
7	Semiconductor Manufacturing International Corporation	0981	18,169,516.61	3.11
8	Alibaba Group Holding Limited	9988	17,496,224.56	2.99
9	Tencent Holdings Ltd	0700	11,663,437.32	2.00
10	Hua Hong Semiconductor Limited	1347	9,257,591.50	1.58
11	Zhuzhou CRRC Times Electric Co. Ltd.	3898	8,293,421.50	1.42
12	Shanghai Fudan Microelectronics	1385	5,818,683.55	1.00

	Group Co.,Ltd.			
13	Xd Inc.	2400	5,428,320.22	0.93
14	China Mobile Limited	0941	5,314,491.65	0.91
15	Kingdee International Software Group Co. Ltd.	0268	5,008,669.67	0.86
16	Xiaomi Corporation	1810	5,007,116.87	0.86
17	Kuaishou Technology	1024	4,995,472.24	0.85
18	Baidu, Inc.	9888	4,995,356.47	0.85
19	China Literature Limited	0772	2,146,749.49	0.37
20	Jd Health International Inc.	6618	1,037,855.57	0.18

注：本期累计卖出金额按买卖成交金额，不考虑相关交易费用。

### 8.5.3 权益投资的买入成本总额及卖出收入总额

买入成本（成交）总额	813,842,986.71
卖出收入（成交）总额	242,221,711.47

注：买入股票成本、卖出股票收入均按买卖成交金额填列，不考虑相关交易费用。

### 8.6 期末按债券信用等级分类的债券投资组合

债券信用等级	公允价值（人民币元）	占基金资产净值比例（%）
未评级	29,975,994.00	5.13

### 8.7 期末按公允价值占基金资产净值比例大小排名的前五名债券投资明细

序号	债券代码	债券名称	数量（张）	公允价值（人民币元）	占基金资产净值比例（%）
1	019649	21 国债 01	299,700	29,975,994.00	5.13

### 8.8 期末按公允价值占基金资产净值比例大小排名的前十名资产支持证券投资明细

本基金本报告期末未持有资产支持证券。

## 8.9 期末按公允价值占基金资产净值比例大小排名的前五名金融衍生品投资明细

本基金本报告期末未持有金融衍生品。

## 8.10 报告期末本基金投资的股指期货交易情况说明

### 8.10.1 报告期末本基金投资的股指期货持仓和损益明细

本基金本报告期末未持有股指期货合约。

### 8.10.2 本基金投资股指期货的投资政策

本基金本报告期末未持有股指期货合约。

## 8.11 报告期末本基金投资的国债期货交易情况说明

### 8.11.1 本期国债期货投资政策

本基金本报告期末未持有国债期货合约。

### 8.11.2 报告期末本基金投资的国债期货持仓和损益明细

本基金本报告期末未持有国债期货合约。

### 8.11.3 本期国债期货投资评价

本基金本报告期末未持有国债期货合约。

## 8.12 期末按公允价值占基金资产净值比例大小排序的前十名基金投资明细

本基金本报告期末未持有基金。

## 8.13 投资组合报告附注

### 8.13.1

2021年3月12日，腾讯控股股份有限公司（下称“腾讯控股”，股票代码：00700）收到国家市场监督管理总局的处罚决定，2018年11月，腾讯控股通过与猿辅导签订F轮融资认购协议的形式，认购该轮融资发行股份的83.33%，取得对猿辅导的控制权，属于《反垄断法》第二十条规定的经营者集中。经国家市场监督管理总局评估认为，该项经营者集中不会产生排除、限制竞争的效果，决定给予腾讯50万元人民币罚款的行政处罚。

本基金投研人员分析认为，在受到处罚后，腾讯控股改正态度积极，并迅速做出反应，查找不足，积极整改，该事件发生后该公司经营状况正常。另外，50万元罚款对业绩影响有限。该公司作为互联网龙头之一，目前估值处于历史底部，维持持有评级。本基金基金

经理依据基金合同和公司投资管理制度，在投资授权范围内，经正常投资决策程序对腾讯控股进行了投资。

### 8.13.2

本报告期内，未出现基金投资的前十名股票超出基金合同规定的备选股票库的情况。

### 8.13.3 期末其他各项资产构成

金额单位：人民币元

序号	名称	金额（元）
1	存出保证金	5,289,560.82
2	应收证券清算款	-
3	应收股利	-
4	应收利息	698,500.83
5	应收申购款	-
6	其他应收款	-
7	待摊费用	-
8	其他	-
9	合计	5,988,061.65

### 8.13.4 期末持有的处于转股期的可转换债券明细

本基金本报告期末未持有处于转股期的可转换债券。

### 8.13.5 期末前十名股票中存在流通受限情况的说明

本基金本报告期末前十名股票不存在流通受限的情况。

### 8.13.6 投资组合报告附注的其他文字描述部分

由于四舍五入的原因，投资组合报告中数字分项之和与合计项之间可能存在尾差。

## § 9 基金份额持有人信息

### 9.1 期末基金份额持有人户数及持有人结构

份额单位：份

份额级别	持有人户数（户）	户均持有的基金份额	持有人结构			
			机构投资者		个人投资者	
			持有份额	占总份额比例	持有份额	占总份额比例
创金合信港股互联网3个月持有期混	8,424	66,797.84	22,069,996.26	3.92%	540,635,035.79	96.08%

合（QDII） A						
创金合信 港股互联 网3个月 持有期混 合（QDII） C	3,416	48,974.44	1,570,128.7 0	0.94%	165,726,55 7.33	99.06%
合计	11,555	63,176.26	23,640,124. 96	3.24%	706,361,59 3.12	96.76%

注：机构投资者/个人投资者持有份额占总份额比例计算中，对下属分级基金，比例的分母采用各自级别的份额，对合计数，比例的分母采用下属分级基金份额的合计数（即期末基金份额总额）。

## 9.2 期末基金管理人的从业人员持有本基金的情况

份额单位：份

项目	份额级别	持有份额总数（份）	占基金总份额比例
基金管理人所有从业人员持有本基金	创金合信港股互联网3个月持有期混合（QDII）A	3,708.38	0.00%
	创金合信港股互联网3个月持有期混合（QDII）C	1,000.04	0.00%
	合计	4,708.42	0.00%

注：分级基金机构投资者/个人投资者持有份额占总份额比例计算中，对下属分级基金，比例的分母采用各自级别的份额，对合计数，比例的分母采用下属分级基金份额的合计数（即期末基金份额总额）。

## 9.3 期末基金管理人的从业人员持有本开放式基金份额总量区间情况

项目	份额级别	持有基金份额总量的数量区间（万份）
本公司高级管理人员、基金投资和研究部门负责人持有本开放式基金	创金合信港股互联网3个月持有期混合（QDII）A	0
	创金合信港股互联网3个月持有期混合（QDII）C	0
	合计	0
本基金基金经理持有本开放式基金	创金合信港股互联网3个月持有期混合（QDII）A	0
	创金合信港股互联网3个月持有期混合（QDII）C	0

	合计	0
--	----	---

## § 10 开放式基金份额变动

单位：份

项目	创金合信港股互联网3个月持有期混合(QDII)A	创金合信港股互联网3个月持有期混合(QDII)C
基金合同生效日(2021年6月30日)基金份额总额	515,880,187.12	148,268,847.60
基金合同生效日起至报告期末基金总申购份额	104,258,800.38	37,430,697.13
减：基金合同生效日起至报告期末基金总赎回份额	57,433,955.45	18,402,858.70
基金合同生效日起至报告期末基金拆分变动份额(份额减少以“-”填列)	-	-
本报告期末基金份额总额	562,705,032.05	167,296,686.03

## § 11 重大事件揭示

### 11.1 基金份额持有人大会决议

本报告期内未召开基金份额持有人大会。

### 11.2 基金管理人、基金托管人的专门基金托管部门的重大人事变动

1、自2021年10月29日起，刘学民先生不再担任创金合信基金管理有限公司董事长、法定代表人，钱龙海先生担任创金合信基金管理有限公司董事长、法定代表人；

2、自2021年10月29日起，屈姝女士担任创金合信基金管理有限公司董事；

3、自2021年3月3日起，杨健先生不再担任创金合信基金管理有限公司非职工代表监事，宋明华先生担任创金合信基金管理有限公司非职工代表监事。

本报告期内，交通银行托管部负责人由袁庆伟变更为徐铁。

### 11.3 涉及基金管理人、基金财产、基金托管业务的诉讼

本报告期内，未出现涉及基金管理人、基金财产、基金托管业务的诉讼。

### 11.4 基金投资策略的改变

本报告期内基金投资策略无重大改变。

## 11.5 为基金进行审计的会计师事务所情况

本报告期内本基金未更换会计师事务所，本年度支付给普华永道中天会计师事务所（特殊普通合伙）审计费用 79,000.00 元，该审计机构连续提供审计服务的年限为 1 年。

## 11.6 管理人、托管人及其高级管理人员受稽查或处罚等情况

本报告期内，本基金管理人、基金托管人及其高级管理人员未发生受到监管部门稽查或处罚的情况。

## 11.7 基金租用证券公司交易单元的有关情况

### 11.7.1 基金租用证券公司交易单元进行股票投资及佣金支付情况

金额单位：人民币元

券商名称	交易单元数量	股票交易		应支付该券商的佣金		备注
		成交金额	占当期股票成交总额的比例	佣金	占当期佣金总量的比例	
中金香港	1	416,881,904.35	39.48%	208,440.98	24.65%	-
恒泰证券	2	639,182,793.83	60.52%	637,270.19	75.35%	-

注：交易单元的选择标准和程序：

（1）研究实力较强，有固定的研究机构和专门的研究人员，能及时为基金提供高质量的咨询服务，包括宏观经济报告、行业报告、市场分析、个股分析报告及其它专门报告，并能根据基金投资的特定要求，提供专门研究报告；

（2）财务状况良好，各项财务指标显示公司经营状况稳定；

（3）经营行为规范，内部管理规范、严格，具备健全的内部控制制度，并能满足基金运作高度保密的要求；

（4）具备基金运作所需的高效、安全的通讯条件，交易设施符合代理基金进行证券交易的需要，并能为基金提供全面的信息服务。

基金管理人根据以上标准进行考察后确定租用券商的交易单元，并与被选中的证券经营机构签订交易单元租用协议。

本基金在报告期内成立，交易单元均于本期内新增。

### 11.7.2 基金租用证券公司交易单元进行其他证券投资的情况

券商名称	债券交易		债券回购交易		权证交易		基金交易	
	成交金额	占当期债券成交总额的比例	成交金额	占当期债券回购成交总额的比例	成交金额	占当期权证成交总额的比例	成交金额	占当期基金成交总额的比例



				比例				
中金香 港	-	-	-	-	-	-	-	-
恒泰证 券	29,999, 970.00	100.00 %	11,129,0 00,000. 00	100.00 %	-	-	-	-

## 11.8 其他重大事件

序号	公告事项	法定披露方式	法定披露日期
1	创金合信港股互联网3个月持有期混合型证券投资基金（QDII）基金合同及招募说明书提示性公告	公司官网、证券时报	2021-06-12
2	创金合信港股互联网3个月持有期混合型证券投资基金（QDII）基金份额发售公告	公司官网、证券时报、中国证监会基金电子披露网站	2021-06-12
3	创金合信港股互联网3个月持有期混合型证券投资基金（QDII）公募基金合同生效公告	公司官网、证券时报、中国证监会基金电子披露网站	2021-07-01
4	创金合信港股互联网3个月持有期混合型证券投资基金（QDII）开放日常申购、定期定额投资业务的公告	公司官网、证券时报、中国证监会基金电子披露网站	2021-07-10
5	创金合信基金管理有限公司关于旗下基金可投资于科创板股票及相关风险揭示的公告	公司官网、证券时报、中国证监会基金电子披露网站	2021-08-02
6	创金合信基金管理有限公司关于旗下部分基金2021年非港股通交易日暂停申购及赎回业务的公告	公司官网、证券时报、中国证监会基金电子披露网站	2021-08-23
7	创金合信港股互联网3个月持有期混合型证券投资基金（QDII）开放日常赎回业务的公告	公司官网、证券时报、中国证监会基金电子披露网站	2021-09-28
8	创金合信基金管理有限公司旗下部分证券投资基金 招募说明书更新提示性公告	公司官网、证券时报	2021-10-15
9	创金合信基金管理有限公司 旗下基金 2021 年度第三季度报告提示性公告	公司官网、证券时报、中国证监会基金电子披露网站	2021-10-27
10	创金合信港股互联网3个月持有期混合型证券投资基金（QDII）2021年第3季度报告	公司官网、中国证监会基金电子披露网站	2021-10-27
11	创金合信基金管理有限公司关于调整旗下部分开放式基金申购、定期定额投资最低金额限制的公告	公司官网、证券时报、中国证监会基金电子披露网站	2021-11-24
12	创金合信基金管理有限公司关于旗下部分基金2022年非港股通交易日暂停申购及赎回业务	公司官网、证券时报、中国证监会基金电子	2021-12-28

	的公告	披露网站	
--	-----	------	--

## § 12 影响投资者决策的其他重要信息

### 12.1 报告期内单一投资者持有基金份额比例达到或超过 20%的情况

本基金本报告期未出现单一投资者持有基金份额比例达到或超过 20%的情况。

### 12.2 影响投资者决策的其他重要信息

创金合信基金成立于 2014 年 7 月，是第一家成立时即实现员工持股的基金公司。股东由第一创业证券股份有限公司、以及经营管理层和核心员工持股的 7 家投资合伙企业构成。秉承“以客户为中心”的文化理念，创金合信基金迅速构建起独特的服务优势和核心竞争力，并在客户数量和规模上取得快速突破。截至 2021 年 12 月 31 日，创金合信基金共管理 79 只公募基金，公募管理规模 829 亿元。

## § 13 备查文件目录

### 13.1 备查文件目录

- 1、《创金合信港股互联网 3 个月持有期混合型证券投资基金（QDII）基金合同》；
- 2、《创金合信港股互联网 3 个月持有期混合型证券投资基金（QDII）托管协议》；
- 3、创金合信港股互联网 3 个月持有期混合型证券投资基金(QDII)2021 年度报告原文。

### 13.2 存放地点

深圳市前海深港合作区南山街道梦海大道 5035 华润前海大厦 A 座 36-38 楼

### 13.3 查阅方式

www.cjxfund.com

创金合信基金管理有限公司

2022 年 3 月 30 日