

# 鹏华双债加利债券型证券投资基金 2021 年年度报告

2021 年 12 月 31 日

基金管理人：鹏华基金管理有限公司

基金托管人：北京银行股份有限公司

送出日期：2022 年 3 月 30 日

## § 1 重要提示及目录

### 1.1 重要提示

基金管理人的董事会、董事保证本报告所载资料不存在虚假记载、误导性陈述或重大遗漏，并对其内容的真实性、准确性和完整性承担个别及连带的法律责任。本年度报告已经三分之二以上独立董事签字同意，并由董事长签发。

基金托管人北京银行股份有限公司根据本基金合同规定，于 2022 年 03 月 29 日复核了本报告中的财务指标、净值表现、利润分配情况、财务会计报告、投资组合报告等内容，保证复核内容不存在虚假记载、误导性陈述或者重大遗漏。

基金管理人承诺以诚实信用、勤勉尽责的原则管理和运用基金资产，但不保证基金一定盈利。

基金的过往业绩并不代表其未来表现。投资有风险，投资者在作出投资决策前应仔细阅读本基金的招募说明书及其更新。

普华永道中天会计师事务所（特殊普通合伙）注册会计师对本基金出具了“标准无保留意见”的审计报告。

本报告期自 2021 年 01 月 01 日起至 2021 年 12 月 31 日止。

## 1.2 目录

<b>§ 1 重要提示及目录</b>	<b>2</b>
1.1 重要提示	2
1.2 目录	3
<b>§ 2 基金简介</b>	<b>5</b>
2.1 基金基本情况	5
2.2 基金产品说明	5
2.3 基金管理人和基金托管人	5
2.4 信息披露方式	6
2.5 其他相关资料	6
<b>§ 3 主要财务指标、基金净值表现及利润分配情况</b>	<b>6</b>
3.1 主要会计数据和财务指标	6
3.2 基金净值表现	8
3.3 其他指标	10
3.4 过去三年基金的利润分配情况	10
<b>§ 4 管理人报告</b>	<b>11</b>
4.1 基金管理人及基金经理情况	11
4.2 管理人对报告期内本基金运作合规守信情况的说明	12
4.3 管理人对报告期内公平交易情况的专项说明	12
4.4 管理人对报告期内基金的投资策略和业绩表现的说明	14
4.5 管理人对宏观经济、证券市场及行业走势的简要展望	14
4.6 管理人内部有关本基金的监察稽核工作情况	15
4.7 管理人对报告期内基金估值程序等事项的说明	15
4.8 管理人对报告期内基金利润分配情况的说明	16
4.9 管理人对会计师事务所出具非标准审计报告所涉相关事项的说明	16
4.10 报告期内管理人对本基金持有人数或基金资产净值预警情形的说明	16
<b>§ 5 托管人报告</b>	<b>16</b>
5.1 报告期内本基金托管人合规守信情况声明	16
5.2 托管人对报告期内本基金投资运作合规守信、净值计算、利润分配等情况的说明	16
5.3 托管人对本年度报告中财务信息等内容的真实、准确和完整发表意见	17
<b>§ 6 审计报告</b>	<b>17</b>
6.1 审计报告基本信息	17
6.2 审计报告的基本内容	17
<b>§ 7 年度财务报表</b>	<b>19</b>
7.1 资产负债表	19
7.2 利润表	20
7.3 所有者权益（基金净值）变动表	21
7.4 报表附注	22

<b>§ 8 投资组合报告</b> .....	<b>50</b>
8.1 期末基金资产组合情况 .....	50
8.2 报告期末按行业分类的股票投资组合 .....	50
8.3 期末按公允价值占基金资产净值比例大小排序的所有股票投资明细 .....	51
8.4 报告期内股票投资组合的重大变动 .....	53
8.5 期末按债券品种分类的债券投资组合 .....	61
8.6 期末按公允价值占基金资产净值比例大小排序的前五名债券投资明细 .....	62
8.7 期末按公允价值占基金资产净值比例大小排序的所有资产支持证券投资明细 .....	62
8.8 报告期末按公允价值占基金资产净值比例大小排序的前五名贵金属投资明细 .....	62
8.9 期末按公允价值占基金资产净值比例大小排序的前五名权证投资明细 .....	62
8.10 报告期末本基金投资的国债期货交易情况说明 .....	62
8.11 投资组合报告附注 .....	62
<b>§ 9 基金份额持有人信息</b> .....	<b>64</b>
9.1 期末基金份额持有人户数及持有人结构 .....	64
9.2 期末基金管理人的从业人员持有本基金的情况 .....	65
9.3 期末基金管理人的从业人员持有本开放式基金份额总量区间情况 .....	65
9.4 期末兼任私募资产管理计划投资经理的基金经理本人及其直系亲属持有本人管理的产品情况 .....	65
<b>§ 10 开放式基金份额变动</b> .....	<b>65</b>
<b>§ 11 重大事件揭示</b> .....	<b>66</b>
11.1 基金份额持有人大会决议 .....	66
11.2 基金管理人、基金托管人的专门基金托管部门的重大人事变动 .....	66
11.3 涉及基金管理人、基金财产、基金托管业务的诉讼 .....	66
11.4 基金投资策略的改变 .....	66
11.5 为基金进行审计的会计师事务所情况 .....	66
11.6 管理人、托管人及其高级管理人员受稽查或处罚等情况 .....	66
11.7 基金租用证券公司交易单元的有关情况 .....	67
11.8 其他重大事件 .....	68
<b>§ 12 影响投资者决策的其他重要信息</b> .....	<b>73</b>
12.1 报告期内单一投资者持有基金份额比例达到或超过 20%的情况 .....	73
12.2 影响投资者决策的其他重要信息 .....	74
<b>§ 13 备查文件目录</b> .....	<b>74</b>
13.1 备查文件目录 .....	74
13.2 存放地点 .....	74
13.3 查阅方式 .....	74

## § 2 基金简介

### 2.1 基金基本情况

基金名称	鹏华双债加利债券型证券投资基金	
基金简称	鹏华双债加利债券	
基金主代码	000143	
基金运作方式	契约型开放式	
基金合同生效日	2013 年 5 月 27 日	
基金管理人	鹏华基金管理有限公司	
基金托管人	北京银行股份有限公司	
报告期末基金份额总额	4,840,648,283.50 份	
基金合同存续期	不定期	
下属分级基金的基金简称	鹏华双债加利债券 A	鹏华双债加利债券 C
下属分级基金的交易代码	000143	013149
报告期末下属分级基金的份额总额	4,423,992,386.14 份	416,655,897.36 份

注：无。

### 2.2 基金产品说明

投资目标	在合理控制信用风险、保持适当流动性的基础上，以企业债和可转债为主要投资标的，力争取得超越基金业绩比较基准的收益。
投资策略	1、大类资产配置 本基金综合运用定性和定量的分析手段，在对宏观经济因素进行充分研究的基础上，判断宏观经济周期所处阶段。基金将依据经济周期理论，结合对证券市场的系统性风险以及未来一段时期内各大类资产风险和预期收益率的评估，制定本基金在股票、债券、现金等大类资产之间的配置比例、调整原则。 2、债券投资策略 本基金债券投资将主要采取信用策略，同时辅之以久期策略、骑乘策略、息差策略、债券选择策略等积极投资策略，在合理控制风险、保持适当流动性的基础上，以企业债和可转债为主要投资标的，力争取得超越基金业绩比较基准的收益。 3、股票投资策略 本基金股票投资以精选个股为主，发挥基金管理人专业研究团队的研究能力，从定量和定性两方面考察上市公司的增值潜力。
业绩比较基准	三年期银行定期存款利率（税后）+2%
风险收益特征	本基金属于债券型基金，其预期的收益与风险低于股票型基金、混合型基金，高于货币市场基金，为证券投资基金中具有中低风险收益特征的品种。

注：无。

### 2.3 基金管理人和基金托管人

项目	基金管理人	基金托管人
名称	鹏华基金管理有限公司	北京银行股份有限公司

信息披露 负责人	姓名	张戈	琚泽钧
	联系电话	0755-82825720	010-66225928
	电子邮箱	zhangge@phfund.com.cn	juzejun@bankofbeijing.com.cn
客户服务电话		4006788999	95526
传真		0755-82021126	010-66225309
注册地址		深圳市福田区福华三路 168 号深圳国际商会中心第 43 楼	北京市西城区金融大街甲 17 号首层
办公地址		深圳市福田区福华三路 168 号深圳国际商会中心第 43 楼	北京市西城区金融大街丙 17 号
邮政编码		518048	100033
法定代表人		何如	张东宁

## 2.4 信息披露方式

本基金选定的信息披露报纸名称	《上海证券报》
登载基金年度报告正文的管理人互联网网址	<a href="http://www.phfund.com.cn">http://www.phfund.com.cn</a>
基金年度报告备置地点	深圳市福田区福华三路 168 号深圳国际商会中心第 43 层鹏华基金管理有限公司

## 2.5 其他相关资料

项目	名称	办公地址
会计师事务所	普华永道中天会计师事务所 (特殊普通合伙)	中国上海市浦东新区东育路 588 号前滩中心 42 楼
注册登记机构	鹏华基金管理有限公司	深圳市福田区福华三路 168 号深圳国际商会中心第 43 层

## § 3 主要财务指标、基金净值表现及利润分配情况

### 3.1 主要会计数据和财务指标

金额单位：人民币元

3.1.1 期间数 据和指 标	2021 年	2021 年 7 月 30 日 (基金合同生效 日)-2021 年 12 月 31 日	2020 年	2019 年
	鹏华双债加利债券 A	鹏华双债加利债券 C	鹏华双债加利债券	鹏华双债加利债券
本期已 实现收 益	38,223,217.64	1,048,471.54	12,211,444.40	4,308,599.08
本期利 润	119,246,652.26	2,821,994.92	15,059,549.30	5,800,670.27
加权平 均基金 份额本	0.0808	0.0177	0.2121	0.1541

本期加 权平均 净值利 润率	4.45%	1.76%	13.02%	10.81%
本期基 金份额 净值增 长率	7.10%	1.12%	14.98%	11.13%
3.1.2 期末数 据和指 标	2021 年末		2020 年末	2019 年末
期末可 供分配 利润	3,387,545,339.58	2,151,763.81	107,526,243.84	22,442,163.84
期末可 供分配 基金份 额利润	0.7657	0.0052	0.7054	0.4897
期末基 金资产 净值	8,115,864,386.55	421,325,659.35	261,090,528.88	68,273,245.22
期末基 金份额 净值	1.8345	1.0112	1.7129	1.4897
3.1.3 累计期 末指标	2021 年末		2020 年末	2019 年末
基金份 额累计 净值增 长率	92.57%	1.12%	79.80%	56.37%

注：（1）本期已实现收益指基金本期利息收入、投资收益、其他收入（不含公允价值变动收益）扣除相关费用后的余额，本期利润为本期已实现收益加上本期公允价值变动收益等未实现收益。

（2）所述基金业绩指标不包括持有人认购或交易基金的各项费用（例如，开放式基金的申购赎回费、基金转换费等），计入费用后实际收益水平要低于所列数字。

（3）期末可供分配利润，采用期末资产负债表中未分配利润期末余额和未分配利润中已实现部分的期末余额的孰低数。表中的“期末”均指报告期最后一日，即 12 月 31 日，无论该日是否为开放日或交易所的交易日。

### 3.2 基金净值表现

#### 3.2.1 基金份额净值增长率及其与同期业绩比较基准收益率的比较

鹏华双债加利债券 A

阶段	份额净值增长率①	份额净值增长率标准差②	业绩比较基准收益率③	业绩比较基准收益率标准差④	①-③	②-④
过去三个月	1.44%	0.19%	1.20%	0.02%	0.24%	0.17%
过去六个月	2.18%	0.27%	2.39%	0.01%	-0.21%	0.26%
过去一年	7.10%	0.30%	4.75%	0.01%	2.35%	0.29%
过去三年	36.85%	0.33%	14.26%	0.01%	22.59%	0.32%
过去五年	42.85%	0.28%	23.76%	0.01%	19.09%	0.27%
自基金合同生效起至今	92.57%	0.28%	43.86%	0.02%	48.71%	0.26%

鹏华双债加利债券 C

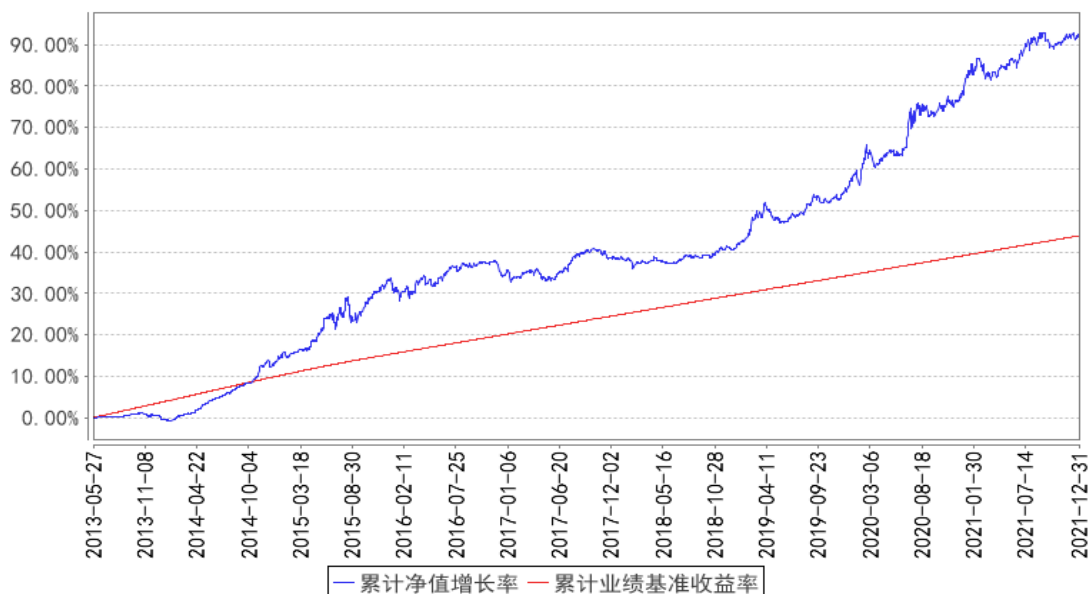
阶段	份额净值增长率①	份额净值增长率标准差②	业绩比较基准收益率③	业绩比较基准收益率标准差④	①-③	②-④
过去三个月	1.38%	0.19%	1.20%	0.02%	0.18%	0.17%
自基金合同生效起至今	1.12%	0.25%	2.02%	0.01%	-0.90%	0.24%

注：业绩比较基准=三年期银行定期存款利率（税后）+2%

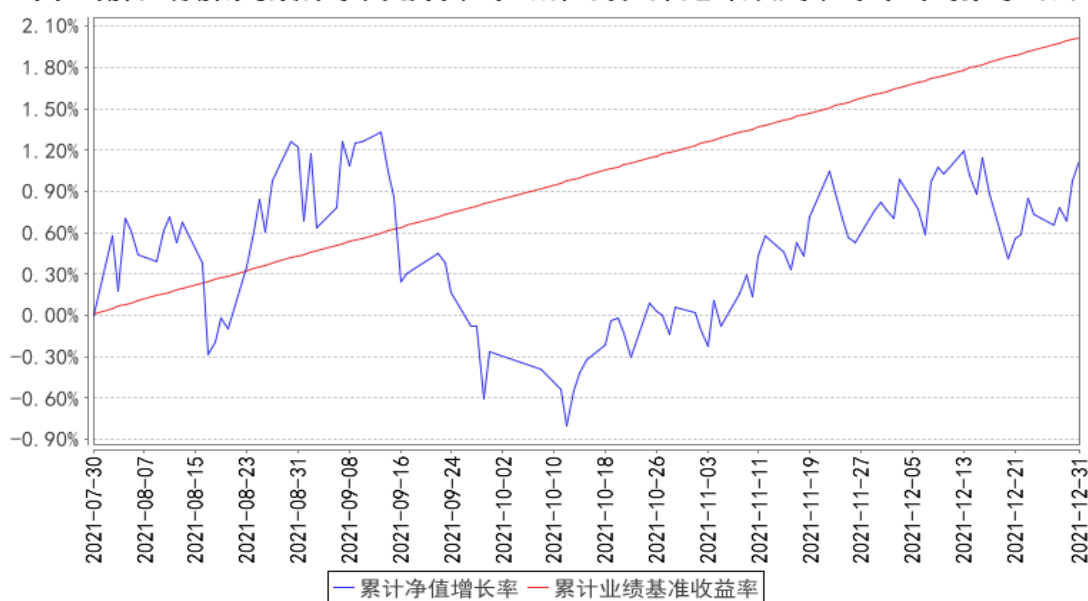


### 3.2.2 自基金合同生效以来基金份额累计净值增长率变动及其与同期业绩比较基准收益率变动的比较

鹏华双债加利债券A累计净值增长率与同期业绩比较基准收益率的历史走势对比图



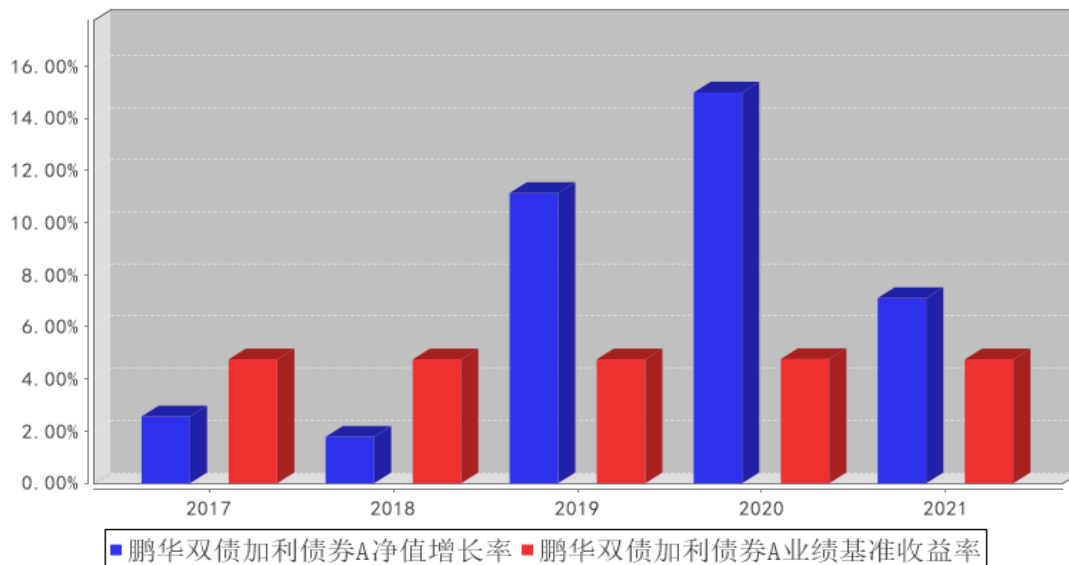
鹏华双债加利债券C累计净值增长率与同期业绩比较基准收益率的历史走势对比图



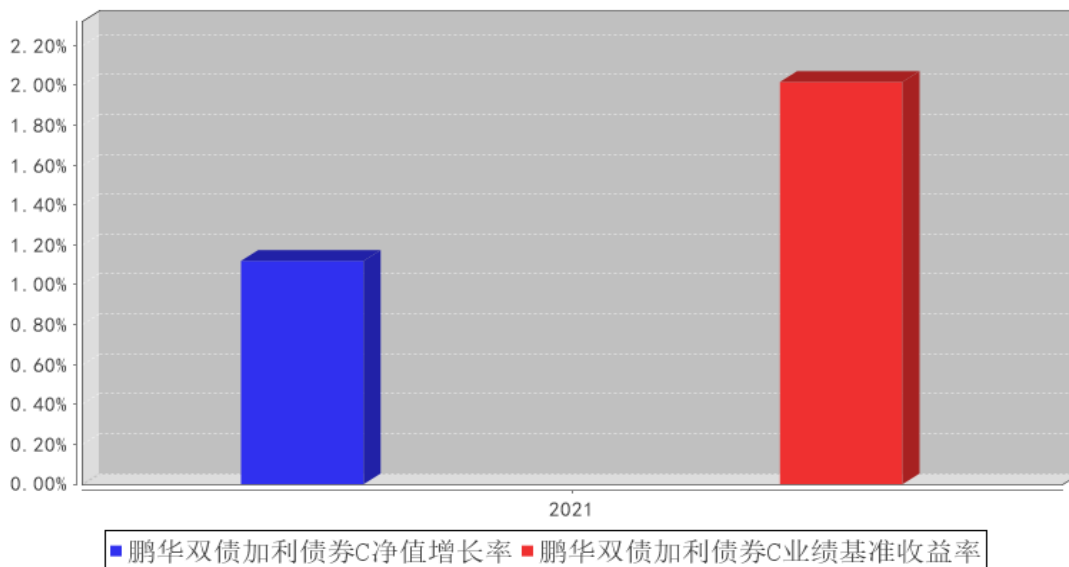
注：1、本基金基金合同于 2013 年 05 月 27 日生效。2、截至建仓期结束，本基金的各项投资比例已达到基金合同中规定的各项比例。

### 3.2.3 过去五年基金每年净值增长率及其与同期业绩比较基准收益率的比较

鹏华双债加利债券A基金每年净值增长率与同期业绩比较基准收益率的对比图



鹏华双债加利债券C基金每年净值增长率与同期业绩比较基准收益率的对比图



注：合同生效当年按照实际存续期计算，不按整个自然年度进行折算。

### 3.3 其他指标

注：无。

### 3.4 过去三年基金的利润分配情况

注：无。

## § 4 管理人报告

### 4.1 基金管理人及基金经理情况

#### 4.1.1 基金管理人及其管理基金的经验

鹏华基金管理有限公司成立于 1998 年 12 月 22 日，业务范围包括基金募集、基金销售、资产管理及中国证监会许可的其他业务。截至本报告期末，公司股东由国信证券股份有限公司、意大利欧利盛资本资产管理股份公司（Eurizon Capital SGR S.p.A.）、深圳市北融信投资发展有限公司组成，公司性质为中外合资企业，公司注册资本 15,000 万元人民币。截至本报告期末，公司管理资产总规模达到 10,287.51 亿元，管理 260 只公募基金、13 只全国社保投资组合、4 只基本养老保险投资组合。经过 20 余年投资管理基金，在基金投资、风险控制等方面积累了丰富经验。

#### 4.1.2 基金经理（或基金经理小组）及基金经理助理简介

姓名	职务	任本基金的基金经理（助理）期限		证券从业年限	说明
		任职日期	离任日期		
王石千	基金经理	2018-03-28	-	7 年	王石千先生，国籍中国，经济学硕士，7 年证券从业经验。2014 年 7 月加盟鹏华基金管理有限公司，曾任固定收益部高级债券研究员，从事债券投资研究工作，现担任债券投资一部基金经理。2018 年 03 月至今担任鹏华双债加利债券型证券投资基金基金经理，2018 年 04 月至今担任鹏华丰利债券型证券投资基金 (LOF) 基金经理，2018 年 04 月至 2020 年 02 月担任鹏华纯债债券型证券投资基金基金经理，2018 年 07 月至今担任鹏华可转债债券型证券投资基金基金经理，2018 年 10 月至 2019 年 11 月担任鹏华信用增利债券型证券投资基金基金经理，2018 年 11 月至今担任鹏华弘盛灵活配置混合型证券投资基金基金经理，2019 年 07 月至今担任鹏华双债保利债券型证券投资基金基金经理，2019 年 09 月至 2020 年 12 月担任鹏华丰饶定期开放债券型证券投资基金基金经理，2019 年 09 月至 2021 年 10 月担任鹏华永泽 18 个月定期开放债券型证券投资基金基金经理，2020 年 07 月至今担任鹏华安惠混合型证券投资基金基金经理，2020 年 07 月至今担任鹏华安睿两年持有期混合型证券投资基金基金经理，2021 年 02 月至今担任鹏华安悦一年持有期混合型证券投资基金基金

					经理, 2021 年 11 月至今担任鹏华安颐混合型证券投资基金基金经理, 王石千先生具备基金从业资格。本报告期内本基金基金经理未发生变动。
--	--	--	--	--	--

注：1. 任职日期和离任日期均指公司作出决定后正式对外公告之日；担任新成立基金基金经理的，任职日期为基金合同生效日。

2. 证券从业的含义遵从行业协会关于从业人员资格管理办法的相关规定。

#### 4.1.3 期末兼任私募资产管理计划投资经理的基金经理同时管理的产品情况

注：本基金基金经理未兼任私募资产管理计划投资经理。

#### 4.1.4 基金经理薪酬机制

本基金基金经理未兼任私募资产管理计划投资经理。

### 4.2 管理人对报告期内本基金运作遵规守信情况的说明

报告期内，本基金管理人严格遵守《证券投资基金法》等法律法规、中国证监会的有关规定以及基金合同的约定，本着诚实守信、勤勉尽责的原则管理和运作基金资产，在严格控制风险的基础上，为基金份额持有人谋求最大利益。本报告期内，本基金运作合规，不存在违反基金合同和损害基金份额持有人利益的行为。

### 4.3 管理人对报告期内公平交易情况的专项说明

#### 4.3.1 公平交易制度和控制方法

根据中国证监会《证券投资基金管理公司公平交易制度指导意见》，公司制定了《鹏华基金管理有限公司公平交易管理规定》，将公司所管理的封闭式基金、开放式基金、社保组合、养老组合、特定客户资产管理组合等不同资产组合的授权、研究分析、投资决策、交易执行、业绩评估等投资管理活动均纳入公平交易管理，在业务流程和岗位职责中制定公平交易的控制规则和控制活动，建立对公平交易的执行、监督及审核流程，严禁在不同投资组合之间进行利益输送。在投资研究环节：1、公司使用唯一的研究报告发布平台“研究报告管理平台”，确保各投资组合在获得投资信息、研究支持、投资建议和实施投资决策方面享有公平的机会；2、公司严格按照《股票库管理规定》、《信用债券投资与风险控制管理规定》，执行股票及信用产品出入库及日常维护工作，确保相关证券入库以内容严谨、观点明确的研究报告作为依据；3、在公司股票库基础上，各涉及股票投资的资产组合根据各自的投资目标、投资风格、投资范围和防范关联交易的原则分别建立资产组合股票库，基金经理在股票库基础上根据投资授权以及基金合同择股方式构建具体的投资组合；4、严格执行投资授权制度，明确投资决策委员会、分管投资副总裁、基金经理等各主体的职责和权限划分，合理确定基金经理的投资权限，超过投资权限的操作，应严格履行审批程序。在交易

执行环节：1、所有公司管理的资产组合的交易必须通过集中交易室完成，集中交易室负责建立和执行交易分配制度，确保各投资组合享有公平的交易执行机会；2、针对交易所公开竞价交易，集中交易室应严格启用恒生交易系统中的公平交易程序，交易系统则自动启用公平交易功能，由系统按照“未委托数量”的比例对不同资产组合进行委托量的公平分配；如果相关基金经理坚持以不同的价格进行交易，且当前市场价格不能同时满足多个资产组合的指令价格要求时，交易系统自动按照“价格优先”原则进行委托；当市场价格同时满足多个资产组合的指令价格要求时，则交易系统自动按照“同一指令价格下的公平交易”模式，进行公平委托和交易量分配；3、银行间市场交易、交易所大宗交易等非集中竞价交易需依据公司《股票投资交易流程》和《固定收益投资管理流程》的规定执行；银行间市场交易、交易所大宗交易等以公司名义进行的交易，各投资组合经理应在交易前独立确定各投资组合的交易价格和数量，公司按照价格优先、比例分配的原则对交易结果进行分配；4、新股、新债申购及非公开定向增发交易需依据公司《新股申购流程》、《固定收益投资管理流程》和《非公开定向增发流程》的规定执行，对新股和新债申购方案和分配过程进行审核和监控。在交易监控、分析与评估环节：1、为加强对日常投资交易行为的监控和管理，杜绝利益输送、不公平交易等违规交易行为，防范日常交易风险，公司明确了关注类交易的界定及对应的监控和评估措施机制；所监控的交易包括但不限于：交易所公开竞价交易中同日同向交易的交易时机和交易价差、不同投资组合临近交易日的同向交易和反向交易的交易时机和交易价差、关联交易、债券交易收益率偏离度、成交量和成交价格异常、银行间债券交易对手交易等；2、将公平交易作为投资组合业绩归因分析和交易绩效评价的重要关注内容，发现的异常情况由投资监察员进行分析；3、监察稽核部分别于每季度和每年度编写《公平交易执行情况检查报告》，内容包括关注类交易监控执行情况、不同投资组合的整体收益率差异分析和同向交易价差分析；《公平交易执行情况检查报告》需经公司基金经理、督察长和总经理签署。

#### 4.3.2 公平交易制度的执行情况

报告期内，本基金管理人严格执行公平交易制度，确保不同投资组合在研究、交易、分配等各环节得到公平对待。

##### 4.3.2.1 增加执行的基金经理公平交易制度执行情况及公平交易管理情况

本基金基金经理未兼任私募资产管理计划投资经理。

##### 4.3.3 异常交易行为的专项说明

报告期内，本基金未发生违法违规且对基金财产造成损失的异常交易行为。本报告期内未发生基金管理人管理的所有投资组合参与的交易所公开竞价同日反向交易成交较少的单边交易量超过该证券当日成交量的 5%的情况。

## 4.4 管理人对报告期内基金的投资策略和业绩表现的说明

### 4.4.1 报告期内基金投资策略和运作分析

2021 年债券市场收益率震荡下行，信用债表现好于利率债，主要驱动因素为融资需求较弱，同时资金面较为宽松。年初短端资金利率处于低位，1 月中旬流动性开始趋紧，资金利率跳升，债券市场出现调整；春节之后资金面持续宽松，政府债发行节奏弱于预期，政策监管收紧导致信用债净融资缩量、非标融资进一步压缩，债券市场收益率震荡回落；7 月上旬央行全面降准，市场预期货币政策边际宽松、宏观经济开始走弱，债券市场收益率快速下行；10 月中上旬受能源价格上涨影响债券市场回调，其后商品价格回落、地产信用风险发酵，10 年期国债收益率再次回落到年内低点附近。

2021 年股票市场表现分化，以中证 1000 为代表的中小盘股票表现明显好于沪深 300 为代表的大盘股，背后的驱动因素是小盘股的性价比更高，同时资金环境较为宽松。春节前龙头股继续提升估值，春节后美债收益率大幅上行催化下白马股见顶回落；4 月份开始新能源车、军工、半导体等景气度较好的行业开始表现，白酒、医药开始下跌；8 月煤炭、钢铁等受益涨价的周期品行业股价大幅上涨，9 月见顶回落；四季度传媒、通信、电子等科技行业表现靠前，全年呈现出行业轮动较快的特点。

转债市场整体表现较好，估值水平提升较多，主要的驱动因素是债券市场收益率下行、债券市场资金以及大量中小盘转债的正股表现较好。春节前债券市场收益率上行，低价小盘转债继续压缩估值，但春节后债券市场收益率下行、权益市场风格切换，中小盘转债开始修复；下半年随着债券市场收益率进一步下行，以及新能源、军工、半导体相关的小盘转债正股表现强势，转债市场表现亮眼，估值大幅提升。

报告期内本基金在债券投资上以持有中高评级信用债为主，在三季度拉长了组合久期，并对信用债的个券进行了调整；股票仓位在春节后有所减少，5 月份有所提升，并对持有的个股进行了调整；可转债保持在较低的仓位。

### 4.4.2 报告期内基金的业绩表现

截至本报告期末，本报告期 A 类份额净值增长率为 7.10%，同期业绩比较基准增长率为 4.75%，C 类份额净值增长率为 1.12%，同期业绩比较基准增长率为 2.02%。

## 4.5 管理人对宏观经济、证券市场及行业走势的简要展望

债券市场方面，预计 2022 年一季度经济衰退仍有惯性，二季度随着稳增长政策的逐步落地开始转为复苏；在稳增长诉求下，预计上半年货币政策大概率维持中性偏松，但二季度如果稳增长初见成效、海外流动性开始收紧的背景下，央行后续有退出宽松的可能；债券市场收益率有继续

下行的动力，但考虑到债券市场收益率处于低位、宽信用逐步见效，债券市场后续有调整可能。股票市场方面，预期 2022 年可能为震荡市，积极寻找结构性机会。2022 年上半年政策组合为“宽货币、宽信用”，历史上该政策组合出现熊市的概率很低；在货币政策宽松、融资情况相比去年好转的情况下权益市场存在结构性机会，受益稳增长政策的行业可能存在超额收益。

可转债市场方面，可转债市场整体估值水平处于历史偏高位置，性价比大幅下降；在债券市场收益率仍有下行动力的情况下，转债市场仍可能有一定表现，但需要关注后续债券市场收益率可能见底回升导致转债市场估值压缩的风险。

#### 4.6 管理人内部有关本基金的监察稽核工作情况

本报告期内，基金管理人继续完善内部控制、提升风险管理水平，着重开展了以下各项工作：

##### 1、继续完善内部控制体系

公司根据法律法规、监管要求及业务发展需求，不断优化现有的标准化业务流程体系，强调业务流程服务于加强风险防范和提升运营效率，通过信息技术手段持续提升业务操作的系统化程度，并不断优化。

##### 2、持续改进投资监控的方法与手段，保证基金投资业务的合法合规性

报告期内，在投资日常合规监控工作方面，公司根据法律法规和产品特点进一步完善了投资监控系统以提升投资监控效率；在实现交易价差分析、银行间交易分析、研究报告检查等专项检查工作定期化、日常化的基础上，公司多次开展有关内幕交易、未公开信息等重要内容的合规培训，进一步强化全体投研人员的合规意识。

##### 3、规范基金销售业务，保证基金销售业务的合法合规性

报告期内，在基金募集和持续营销活动中，公司严格规范基金销售业务，按照《公开募集证券投资基金销售机构监督管理办法》及相关法规规定审查宣传推介材料，逐步落实反洗钱法律法规各项要求，并督促销售部门做好投资者教育工作，本报告期内没有出现主动违规行为。

##### 4、开展以风险为导向的内部稽核

报告期内，监察稽核部开展了对信息技术管理、投资相关流程、员工行为、反洗钱业务、子公司管理和公司日常运作的定期监察稽核与专项监察稽核。监察稽核人员开展了以风险为导向的内部稽核，通过稽核发现，提高了公司标准化操作流程手册的执行效力，优化了标准化操作流程手册。报告期内，公司未发生重大风险事件。

#### 4.7 管理人对报告期内基金估值程序等事项的说明

本基金管理人按照企业会计准则、中国证监会相关规定、中国证券投资基金业协会相关指引和基金合同关于估值的约定，对基金所持有的投资品种进行估值。本基金管理人已制定基金估值

和份额净值计价的业务管理制度，明确基金估值的程序和技术。

本基金管理人使用可靠的估值业务系统，估值人员熟悉各类投资品种的估值原则和具体估值程序。估值流程中包含风险监测、控制和报告机制。本基金托管人根据法律法规要求履行估值及净值计算的复核责任。本基金管理人设有估值委员会，由登记结算部、监察稽核部、各投资部门、研究部门负责人、基金经理等成员组成，估值委员会成员具有多年的证券、基金从业经验，熟悉相关法律法规，具备投资、研究、风险管理、法律合规和基金估值运作等方面的专业能力。基金经理可与估值委员会成员共同商定估值原则和政策，但不参与日常估值的执行。

基金管理人改变估值技术，导致基金资产净值发生重大变化的，对所采用的相关估值技术、假设及输入值的适当性咨询会计师事务所的专业意见。

本报告期内，参与估值流程各方之间无重大利益冲突。

本基金管理人已与第三方定价服务机构签署服务协议，由其按约定提供相关参考数据。

#### 4.8 管理人对报告期内基金利润分配情况的说明

1、截止本报告期末，本基金鹏华双债加利债券 A 期末可供分配利润为 3,387,545,339.58 元，期末基金份额净值 1.8345 元；鹏华双债加利债券 C 期末可供分配利润为 2,151,763.81 元，期末基金份额净值 1.0112 元。2、本基金本报告期内未进行利润分配。3、根据相关法律法规及本基金基金合同的规定，本基金管理人将会综合考虑各方面因素，在严格遵守规定前提下，对本报告期内可供分配利润适时作出相应安排。

#### 4.9 管理人对会计师事务所出具非标准审计报告所涉相关事项的说明

无。

#### 4.10 报告期内管理人对本基金持有人数或基金资产净值预警情形的说明

无。

## § 5 托管人报告

### 5.1 报告期内本基金托管人遵规守信情况声明

在本报告期内，本基金托管人在托管鹏华双债加利债券型证券投资基金过程中，严格遵守了《中华人民共和国证券投资基金法》及其他有关法律法规、基金合同和托管协议的有关规定，不存在损害基金份额持有人利益的行为，尽职尽责地履行了基金托管人应尽的义务。

### 5.2 托管人对报告期内本基金投资运作遵规守信、净值计算、利润分配等情况的说明

在本报告期内，本基金托管人按照相关法律法规、基金合同、托管协议和其他有关规定，对本基金的基金资产净值计算、基金费用开支以及利润分配等方面进行了认真的复核，对本基金的



投资运作进行了监督，未发现基金管理人有关损害基金份额持有人利益的行为。

### 5.3 托管人对本年度报告中财务信息等内容的真实、准确和完整发表意见

本基金托管人复核了本年度报告中的财务指标、净值表现、财务会计报告（注：财务会计报告中的“金融工具风险及管理”部分未在托管人复核范围内）、投资组合报告等内容，复核内容真实、准确和完整。

## § 6 审计报告

### 6.1 审计报告基本信息

财务报表是否经过审计	是
审计意见类型	标准无保留意见
审计报告编号	普华永道中天审字(2022)第 24676 号

### 6.2 审计报告的基本内容

审计报告标题	审计报告
审计报告收件人	鹏华双债加利债券型证券投资基金全体基金份额持有人
审计意见	<p>(一)我们审计的内容</p> <p>我们审计了鹏华双债加利债券型证券投资基金(以下简称“鹏华双债加利债券基金”)的财务报表,包括 2021 年 12 月 31 日的资产负债表,2021 年度的利润表和所有者权益(基金净值)变动表以及财务报表附注。</p> <p>(二)我们的意见</p> <p>我们认为,后附的财务报表在所有重大方面按照企业会计准则和在财务报表附注中所列示的中国证券监督管理委员会(以下简称“中国证监会”)、中国证券投资基金业协会(以下简称“中国基金业协会”)发布的有关规定及允许的基金行业实务操作编制,公允反映了鹏华双债加利债券基金 2021 年 12 月 31 日的财务状况以及 2021 年度的经营成果和基金净值变动情况。</p>
形成审计意见的基础	<p>我们按照中国注册会计师审计准则的规定执行了审计工作。审计报告的“注册会计师对财务报表审计的责任”部分进一步阐述了我们在这些准则下的责任。我们相信,我们获取的审计证据是充分、适当的,为发表审计意见提供了基础。</p> <p>按照中国注册会计师职业道德守则,我们独立于鹏华双债加利债券基金,并履行了职业道德方面的其他责任。</p>
强调事项	无。
其他事项	无。
其他信息	无。
管理层和治理层对财务报表的责任	<p>鹏华双债加利债券基金的基金管理人鹏华基金管理有限公司(以下简称“基金管理人”)管理层负责按照企业会计准则和中国证监会、中国基金业协会发布的有关规定及允许的基金行业实务操作编制财务报表,使其实现公允反映,并设计、执行和维护必要的内部控制,以使财务报表不存在由于舞弊</p>

	<p>或错误导致的重大错报。</p> <p>在编制财务报表时，基金管理人管理层负责评估鹏华双债加利债券基金的持续经营能力，披露与持续经营相关的事项(如适用)，并运用持续经营假设，除非基金管理人管理层计划清算鹏华双债加利债券基金、终止运营或别无其他现实的选择。</p> <p>基金管理人治理层负责监督鹏华双债加利债券基金的财务报告过程。</p>
注册会计师对财务报表审计的责任	<p>我们的目标是对财务报表整体是否不存在由于舞弊或错误导致的重大错报获取合理保证，并出具包含审计意见的审计报告。合理保证是高水平的保证，但并不能保证按照审计准则执行的审计在某一重大错报存在时总能发现。错报可能由于舞弊或错误导致，如果合理预期错报单独或汇总起来可能影响财务报表使用者依据财务报表作出的经济决策，则通常认为错报是重大的。</p> <p>在按照审计准则执行审计工作的过程中，我们运用职业判断，并保持职业怀疑。同时，我们也执行以下工作：</p> <p>(一) 识别和评估由于舞弊或错误导致的财务报表重大错报风险；设计和实施审计程序以应对这些风险，并获取充分、适当的审计证据，作为发表审计意见的基础。由于舞弊可能涉及串通、伪造、故意遗漏、虚假陈述或凌驾于内部控制之上，未能发现由于舞弊导致的重大错报的风险高于未能发现由于错误导致的重大错报的风险。</p> <p>(二) 了解与审计相关的内部控制，以设计恰当的审计程序，但目的并非对内部控制的有效性发表意见。</p> <p>(三) 评价基金管理人管理层选用会计政策的恰当性和作出会计估计及相关披露的合理性。</p> <p>(四) 对基金管理人管理层使用持续经营假设的恰当性得出结论。同时，根据获取的审计证据，就可能对鹏华双债加利债券基金持续经营能力产生重大疑虑的事项或情况是否存在重大不确定性得出结论。如果我们得出结论认为存在重大不确定性，审计准则要求我们在审计报告中提请报表使用者注意财务报表中的相关披露；如果披露不充分，我们应当发表非无保留意见。我们的结论基于截至审计报告日可获得的信息。然而，未来的事项或情况可能导致鹏华双债加利债券基金不能持续经营。</p> <p>(五) 评价财务报表的总体列报(包括披露)、结构和内容，并评价财务报表是否公允反映相关交易和事项。</p> <p>我们与基金管理人治理层就计划的审计范围、时间安排和重大审计发现等事项进行沟通，包括沟通我们在审计中识别出的值得关注的内部控制缺陷。</p>
会计师事务所的名称	普华永道中天会计师事务所(特殊普通合伙)
注册会计师的姓名	单峰   仲文渊
会计师事务所的地址	中国上海市
审计报告日期	2022 年 3 月 23 日

## § 7 年度财务报表

## 7.1 资产负债表

会计主体：鹏华双债加利债券型证券投资基金

报告截止日：2021 年 12 月 31 日

单位：人民币元

资产	附注号	本期末 2021 年 12 月 31 日	上年度末 2020 年 12 月 31 日
<b>资产：</b>			
银行存款	7.4.7.1	155,027,399.84	22,301,402.91
结算备付金		103,018,310.69	4,046,718.07
存出保证金		2,656,688.93	99,864.58
交易性金融资产	7.4.7.2	9,203,695,960.13	293,554,701.95
其中：股票投资		1,578,083,983.62	51,791,550.50
基金投资		-	-
债券投资		7,625,611,976.51	241,763,151.45
资产支持证券投资		-	-
贵金属投资		-	-
衍生金融资产	7.4.7.3	-	-
买入返售金融资产	7.4.7.4	519,522,122.38	-
应收证券清算款		-	-
应收利息	7.4.7.5	68,604,340.69	2,325,553.76
应收股利		-	-
应收申购款		1,468,098.92	216,064.12
递延所得税资产		-	-
其他资产	7.4.7.6	-	-
资产总计		10,053,992,921.58	322,544,305.39
<b>负债和所有者权益</b>	<b>附注号</b>	<b>本期末 2021 年 12 月 31 日</b>	<b>上年度末 2020 年 12 月 31 日</b>
<b>负债：</b>			
短期借款		-	-
交易性金融负债		-	-
衍生金融负债	7.4.7.3	-	-
卖出回购金融资产款		1,368,700,000.00	40,800,000.00
应付证券清算款		139,363,054.06	20,024,097.94
应付赎回款		571,615.10	192,988.10
应付管理人报酬		3,155,280.41	96,337.09
应付托管费		946,584.14	28,901.15
应付销售服务费		70,502.19	-
应付交易费用	7.4.7.7	4,029,567.53	147,574.59
应交税费		423,081.80	18,242.90
应付利息		-667,679.14	-19,926.58

应付利润		-	-
递延所得税负债		-	-
其他负债	7.4.7.8	210,869.59	165,561.32
负债合计		1,516,802,875.68	61,453,776.51
<b>所有者权益：</b>			
实收基金	7.4.7.9	4,840,648,283.50	152,429,669.75
未分配利润	7.4.7.10	3,696,541,762.40	108,660,859.13
所有者权益合计		8,537,190,045.90	261,090,528.88
负债和所有者权益总计		10,053,992,921.58	322,544,305.39

注：报告截止日 2021 年 12 月 31 日，基金份额总额为 4,840,648,283.50 份，其中鹏华双债加利债券 A 基金份额总额为 4,423,992,386.14 份，基金份额净值 1.8345 元；鹏华双债加利债券 C 基金份额总额为 416,655,897.36 份，基金份额净值 1.0112 元。

## 7.2 利润表

会计主体：鹏华双债加利债券型证券投资基金

本报告期：2021 年 1 月 1 日至 2021 年 12 月 31 日

单位：人民币元

项目	附注号	本期	上年度可比期间
		2021 年 1 月 1 日至 2021 年 12 月 31 日	2020 年 1 月 1 日至 2020 年 12 月 31 日
一、收入		160,770,380.03	17,171,615.16
1. 利息收入		69,365,014.80	4,316,426.99
其中：存款利息收入	7.4.7.11	892,232.97	71,902.73
债券利息收入		67,811,883.73	4,235,509.24
资产支持证券利息收入		-	-
买入返售金融资产收入		660,898.10	9,015.02
证券出借利息收入		-	-
其他利息收入		-	-
2. 投资收益（损失以“-”填列）		8,128,742.92	9,899,257.27
其中：股票投资收益	7.4.7.12	-24,893,750.57	7,203,580.98
基金投资收益	-	-	-
债券投资收益	7.4.7.13	31,321,808.35	2,585,159.13
资产支持证券投资收益	7.4.7.13.5	-	-
贵金属投资收益	7.4.7.14	-	-
衍生工具收益	7.4.7.15	-	-
股利收益	7.4.7.16	1,700,685.14	110,517.16
3. 公允价值变动收益（损失以“-”号填列）	7.4.7.17	82,796,958.00	2,848,104.90

4. 汇兑收益（损失以“-”号填列）		-	-
5. 其他收入（损失以“-”号填列）	7.4.7.18	479,664.31	107,826.00
减：二、费用		38,701,732.85	2,112,065.86
1. 管理人报酬	7.4.10.2.1	13,426,868.86	571,760.86
2. 托管费	7.4.10.2.2	4,028,060.65	171,528.21
3. 销售服务费	7.4.10.2.3	130,194.09	-
4. 交易费用	7.4.7.19	12,618,235.28	579,841.55
5. 利息支出		8,033,366.99	569,103.74
其中：卖出回购金融资产支出		8,033,366.99	569,103.74
6. 税金及附加		213,152.90	13,788.25
7. 其他费用	7.4.7.20	251,854.08	206,043.25
三、利润总额（亏损总额以“-”号填列）		122,068,647.18	15,059,549.30
减：所得税费用		-	-
四、净利润（净亏损以“-”号填列）		122,068,647.18	15,059,549.30

### 7.3 所有者权益（基金净值）变动表

会计主体：鹏华双债加利债券型证券投资基金

本报告期：2021 年 1 月 1 日至 2021 年 12 月 31 日

单位：人民币元

项目	本期 2021 年 1 月 1 日至 2021 年 12 月 31 日		
	实收基金	未分配利润	所有者权益合计
一、期初所有者权益（基金净值）	152,429,669.75	108,660,859.13	261,090,528.88
二、本期经营活动产生的基金净值变动数（本期利润）	-	122,068,647.18	122,068,647.18
三、本期基金份额交易产生的基金净值变动数（净值减少以“-”号填列）	4,688,218,613.75	3,465,812,256.09	8,154,030,869.84
其中：1. 基金申购款	5,088,872,617.90	3,773,598,245.63	8,862,470,863.53
2. 基金赎回款	-400,654,004.15	-307,785,989.54	-708,439,993.69
四、本期向基金	-	-	-

份额持有人分配利润产生的基金净值变动（净值减少以“-”号填列）			
五、期末所有者权益（基金净值）	4,840,648,283.50	3,696,541,762.40	8,537,190,045.90
项目	上年度可比期间 2020年1月1日至2020年12月31日		
	实收基金	未分配利润	所有者权益合计
一、期初所有者权益（基金净值）	45,831,081.38	22,442,163.84	68,273,245.22
二、本期经营活动产生的基金净值变动数（本期利润）	-	15,059,549.30	15,059,549.30
三、本期基金份额交易产生的基金净值变动数（净值减少以“-”号填列）	106,598,588.37	71,159,145.99	177,757,734.36
其中：1. 基金申购款	164,465,363.75	107,112,469.72	271,577,833.47
2. 基金赎回款	-57,866,775.38	-35,953,323.73	-93,820,099.11
四、本期向基金份额持有人分配利润产生的基金净值变动（净值减少以“-”号填列）	-	-	-
五、期末所有者权益（基金净值）	152,429,669.75	108,660,859.13	261,090,528.88

报表附注为财务报表的组成部分。

本报告 7.1 至 7.4 财务报表由下列负责人签署：

邓召明

邢彪

郝文高

基金管理人负责人

主管会计工作负责人

会计机构负责人

## 7.4 报表附注

### 7.4.1 基金基本情况

鹏华双债加利债券型证券投资基金(以下简称“本基金”)经中国证券监督管理委员会(以下简

称“中国证监会”)证监基金字[2013]362号《关于核准鹏华双债加利债券型证券投资基金募集的批复》核准,由鹏华基金管理有限公司依照《中华人民共和国证券投资基金法》和《鹏华双债加利债券型证券投资基金基金合同》负责公开募集。本基金为契约型开放式,存续期限不定,首次设立募集不包括认购资金利息共募集 822,678,920.27 元,业经普华永道中天会计师事务所有限公司普华永道中天验字(2013)第 290 号验资报告予以验证。经向中国证监会备案,《鹏华双债加利债券型证券投资基金基金合同》于 2013 年 5 月 27 日正式生效,基金合同生效日的基金份额总额为 822,951,911.75 份基金份额,其中认购资金利息折合 272,991.48 份基金份额。本基金的基金管理人为鹏华基金管理有限公司,基金托管人为北京银行股份有限公司。

根据鹏华基金管理有限公司《关于鹏华双债加利债券型证券投资基金增加 C 类基金份额并修改基金合同及托管协议等事项的公告》,本基金根据申购费、赎回费及销售服务费收取方式的不同,将基金份额分为不同的类别,自 2021 年 7 月 30 日起增设 C 类基金份额,原有的基金份额转为 A 类基金份额。其中,在投资人申购时收取申购费用,并不从本类别基金资产中计提销售服务费的基金份额,称为 A 类基金份额;在投资人申购时不收取申购费用,而从本类别基金资产中计提销售服务费的基金份额,称为 C 类基金份额。由于基金费用收取方式的不同,A 类基金份额和 C 类基金份额将分别计算并公告基金份额净值。

根据《中华人民共和国证券投资基金法》和《鹏华双债加利债券型证券投资基金基金合同》的有关规定,本基金的投资范围主要为依法发行的固定收益类品种,包括国内依法发行交易的国债、金融债、企业债、公司债、央行票据、地方政府债、中期票据、短期融资券、可转换债券(含分离交易可转债)、资产支持证券、次级债、中小企业私募债、债券回购、银行存款等。本基金同时投资于 A 股股票(包含中小板、创业板及其他经中国证监会核准上市的股票)、权证等权益类品种以及法律、法规或中国证监会允许基金投资的其他金融工具,但须符合中国证监会的相关规定。基金的投资组合比例为:本基金对债券的投资比例不低于基金资产的 80%;投资于双债的比例合计不低于非现金基金资产的 80%;股票等权益类品种的投资比例不超过基金资产的 20%;现金或到期日在一年以内的政府债券的投资比例不低于基金资产净值的 5%,其中现金不包括结算备付金、存出保证金、应收申购款等。本基金的业绩比较基准为:三年期银行定期存款利率(税后)+2%。

本财务报表由本基金的基金管理人鹏华基金管理有限公司于本基金的审计报告日批准报出。

#### 7.4.2 会计报表的编制基础

本基金的财务报表按照财政部于 2006 年 2 月 15 日及以后期间颁布的《企业会计准则—基本准则》、各项具体会计准则及相关规定(以下合称“企业会计准则”)、中国证监会颁布的《证券投资基金信息披露 XBRL 模板第 3 号<年度报告和中期报告>》、中国证券投资基金业协会(以下简称“中

国基金业协会”)颁布的《证券投资基金会计核算业务指引》、《鹏华双债加利债券型证券投资基金基金合同》和在财务报表附注中所列示的中国证监会、中国基金业协会发布的有关规定及允许的基金行业实务操作编制。

本财务报表以持续经营为基础编制。

### 7.4.3 遵循企业会计准则及其他有关规定的声明

本基金 2021 年度财务报表符合企业会计准则的要求, 真实、完整地反映了本基金 2021 年 12 月 31 日的财务状况以及 2021 年度的经营成果和基金净值变动情况等有关信息。

### 7.4.4 重要会计政策和会计估计

#### 7.4.4.1 会计年度

本基金会计年度为公历 1 月 1 日起至 12 月 31 日止。

#### 7.4.4.2 记账本位币

本基金的记账本位币为人民币。

#### 7.4.4.3 金融资产和金融负债的分类

##### (1) 金融资产的分类

金融资产于初始确认时分类为: 以公允价值计量且其变动计入当期损益的金融资产、应收款项、可供出售金融资产及持有至到期投资。金融资产的分类取决于本基金对金融资产的持有意图和持有能力。本基金现无金融资产分类为可供出售金融资产及持有至到期投资。

本基金目前以交易目的持有的股票投资、债券投资、资产支持证券投资和衍生工具分类为以公允价值计量且其变动计入当期损益的金融资产。除衍生工具所产生的金融资产在资产负债表中以衍生金融资产列示外, 以公允价值计量且其变动计入当期损益的金融资产在资产负债表中以交易性金融资产列示。

本基金持有的其他金融资产分类为应收款项, 包括银行存款、买入返售金融资产和其他各类应收款项等。应收款项是指在活跃市场中没有报价、回收金额固定或可确定的非衍生金融资产。

##### (2) 金融负债的分类

金融负债于初始确认时分类为: 以公允价值计量且其变动计入当期损益的金融负债及其他金融负债。本基金目前暂无金融负债分类为以公允价值计量且其变动计入当期损益的金融负债。本基金持有的其他金融负债包括卖出回购金融资产款和其他各类应付款项等。

#### 7.4.4.4 金融资产和金融负债的初始确认、后续计量和终止确认

金融资产或金融负债于本基金成为金融工具合同的一方时, 按公允价值在资产负债表内确认。以公允价值计量且其变动计入当期损益的金融资产, 取得时发生的相关交易费用计入当期损益;



对于支付的价款中包含的债券或资产支持证券起息日或上次除息日至购买日止的利息，单独确认为应收项目。应收款项和其他金融负债的相关交易费用计入初始确认金额。

对于以公允价值计量且其变动计入当期损益的金融资产，按照公允价值进行后续计量；对于应收款项和其他金融负债采用实际利率法，以摊余成本进行后续计量。

金融资产满足下列条件之一的，予以终止确认：(1) 收取该金融资产现金流量的合同权利终止；(2) 该金融资产已转移，且本基金将金融资产所有权上几乎所有的风险和报酬转移给转入方；或者(3) 该金融资产已转移，虽然本基金既没有转移也没有保留金融资产所有权上几乎所有的风险和报酬，但是放弃了对该金融资产控制。

金融资产终止确认时，其账面价值与收到的对价的差额，计入当期损益。

当金融负债的现时义务全部或部分已经解除时，终止确认该金融负债或义务已解除的部分。终止确认部分的账面价值与支付的对价之间的差额，计入当期损益。

#### 7.4.4.5 金融资产和金融负债的估值原则

本基金持有的股票投资、债券投资、基金投资、资产支持证券投资和衍生工具按如下原则确定公允价值并进行估值：

(1) 存在活跃市场的金融工具按其估值日的市场交易价格确定公允价值；估值日无交易且最近交易日后未发生影响公允价值计量的重大事件的，按最近交易日的市场交易价格确定公允价值。有充足证据表明估值日或最近交易日的市场交易价格不能真实反映公允价值的，应对市场交易价格进行调整，确定公允价值。与上述投资品种相同，但具有不同特征的，应以相同资产或负债的公允价值为基础，并在估值技术中考虑不同特征因素的影响。特征是指对资产出售或使用的限制等，如果该限制是针对资产持有者的，那么在估值技术中不应将该限制作为特征考虑。此外，基金管理人不应考虑因大量持有相关资产或负债所产生的溢价或折价。

(2) 当金融工具不存在活跃市场，采用在当前情况下适用并且有足够可利用数据和其他信息支持的估值技术确定公允价值。采用估值技术时，优先使用可观察输入值，只有在无法取得相关资产或负债可观察输入值或取得不切实可行的情况下，才可以使用不可观察输入值。

(3) 如经济环境发生重大变化或证券发行人发生影响金融工具价格的重大事件，应对估值进行调整并确定公允价值。

#### 7.4.4.6 金融资产和金融负债的抵销

本基金持有的资产和承担的负债基本为金融资产和金融负债。当本基金 1) 具有抵销已确认金额的法定权利且该种法定权利现在是可执行的；且 2) 交易双方准备按净额结算时，金融资产与金融负债按抵销后的净额在资产负债表中列示。

#### 7.4.4.7 实收基金

实收基金为对外发行基金份额所募集的总金额在扣除损益平准金分摊部分后的余额。由于基金份额拆分引起的实收基金份额变动于基金份额拆分日根据拆分前的基金份额数及确定的拆分比例计算认列。由于基金份额折算引起的实收基金份额变动于基金份额折算日根据折算前的基金份额数及确定的折算比例计算认列。由于申购和赎回引起的实收基金变动分别于基金申购确认日及基金赎回确认日认列。上述申购和赎回分别包括基金转换所引起的转入基金的实收基金增加和转出基金的实收基金减少。

#### 7.4.4.8 损益平准金

损益平准金包括已实现平准金和未实现平准金。已实现平准金指在申购或赎回基金份额时，申购或赎回款项中包含的按累计未分配的已实现损益占基金净值比例计算的金额。未实现平准金指在申购或赎回基金份额时，申购或赎回款项中包含的按累计未实现损益占基金净值比例计算的金额。损益平准金于基金申购确认日或基金赎回确认日认列，并于期末全额转入未分配利润/(累计亏损)。

#### 7.4.4.9 收入/(损失)的确认和计量

股票投资在持有期间应取得的现金股利扣除由上市公司代扣代缴的个人所得税(和/或)股票交易所在地适用的预缴所得税后的净额确认为投资收益。债券投资在持有期间应取得的按票面利率或者发行价计算的利息扣除在适用情况下由债券发行企业代扣代缴的个人所得税及由基金管理人缴纳的增值税后的净额确认为利息收入。基金投资在持有期间应取得的红利于除权日确认为投资收益。资产支持证券在持有期间收到的款项，根据资产支持证券的预计收益率或票面利率区分属于资产支持证券投资本金部分和投资收益部分，将本金部分冲减资产支持证券投资成本，并将投资收益部分扣除在适用情况下由基金管理人缴纳的增值税后的净额确认为利息收入。

以公允价值计量且其变动计入当期损益的金融资产在持有期间的公允价值变动扣除在适用情况下公允价值变动产生的预估增值税后的净额确认为公允价值变动损益；于处置时，其处置价格与初始确认金额之间的差额扣除在适用情况下由基金管理人缴纳的增值税后的净额确认为投资收益，其中包括从公允价值变动损益结转的公允价值累计变动额。

应收款项在持有期间确认的利息收入按实际利率法计算，实际利率法与直线法差异较小的则按直线法计算。

#### 7.4.4.10 费用的确认和计量

本基金的管理人报酬、托管费和销售服务费(如有)在费用涵盖期间按基金合同约定的费率和计算方法逐日确认。

其他金融负债在持有期间确认的利息支出按实际利率法计算，实际利率法与直线法差异较小的则按直线法计算。

#### 7.4.4.11 基金的收益分配政策

本基金同一类/级别的每一基金份额享有同等分配权。本基金收益以现金形式分配，但基金份额持有人可选择现金红利或将现金红利按分红除权日的基金份额净值自动转为基金份额进行再投资。若期末未分配利润中的未实现部分为正数，包括基金经营活动产生的未实现损益以及基金份额交易产生的未实现平准金等，则期末可供分配利润的金额为期末未分配利润中的已实现部分；若期末未分配利润的未实现部分为负数，则期末可供分配利润的金额为期末未分配利润，即已实现部分相抵未实现部分后的余额。

经宣告的拟分配基金收益于分红除权日从所有者权益转出。

#### 7.4.4.12 外币交易

外币交易按交易发生日的即期汇率将外币金额折算为人民币入账。

以公允价值计量的外币非货币性项目，于估值日采用估值日的即期汇率折算为人民币，所产生的折算差额直接计入公允价值变动损益科目。

#### 7.4.4.13 分部报告

本基金以内部组织结构、管理要求、内部报告制度为依据确定经营分部，以经营分部为基础确定报告分部并披露分部信息。经营分部是指本基金内同时满足下列条件的组成部分：(1) 该组成部分能够在日常活动中产生收入、发生费用；(2) 本基金的基金管理人能够定期评价该组成部分的经营成果，以决定向其配置资源、评价其业绩；(3) 本基金能够取得该组成部分的财务状况、经营成果和现金流量等有关会计信息。如果两个或多个经营分部具有相似的经济特征，并且满足一定条件的，则合并为一个经营分部。

本基金目前以一个单一的经营分部运作，不需要披露分部信息。

#### 7.4.4.14 其他重要的会计政策和会计估计

根据本基金的估值原则和中国证监会允许的基金行业估值实务操作，本基金确定以下类别股票投资和债券投资的公允价值时采用的估值方法及其关键假设如下：

(1) 对于证券交易所上市的股票和债券，若出现重大事项停牌或交易不活跃(包括涨跌停时的交易不活跃)等情况，本基金根据中国证监会公告[2017]13号《中国证监会关于证券投资基金估值业务的指导意见》，根据具体情况采用《关于发布中基协(AMAC)基金行业股票估值指数的通知》提供的指数收益法、市盈率法、现金流量折现法等估值技术进行估值。

(2) 对于在锁定期内的非公开发行股票、首次公开发行股票时公司股东公开发售股份、通过大宗交

易取得的带限售期的股票等流通受限股票，根据中国基金业协会中基协发[2017]6号《关于发布〈证券投资基金投资流通受限股票估值指引(试行)〉的通知》之附件《证券投资基金投资流通受限股票估值指引(试行)》(以下简称“指引”)，按估值日在证券交易所上市交易的同一股票的公允价值扣除中证指数有限公司根据指引所独立提供的该流通受限股票剩余限售期对应的流动性折扣后的价值进行估值。

(3) 对于在证券交易所上市或挂牌转让的固定收益品种(可转换债券、资产支持证券和私募债券除外)及在银行间同业市场交易的固定收益品种，根据中国证监会公告[2017]13号《中国证监会关于证券投资基金估值业务的指导意见》及《中国证券投资基金业协会估值核算工作小组关于2015年1季度固定收益品种的估值处理标准》采用估值技术确定公允价值。本基金持有的证券交易所上市或挂牌转让的固定收益品种(可转换债券、资产支持证券和私募债券除外)，按照中证指数有限公司所独立提供的估值结果确定公允价值。本基金持有的银行间同业市场固定收益品种按照中债金融估值中心有限公司所独立提供的估值结果确定公允价值。

#### 7.4.5 会计政策和会计估计变更以及差错更正的说明

##### 7.4.5.1 会计政策变更的说明

财政部于2017年颁布了修订后的《企业会计准则第14号—收入》，本基金于2021年1月1日起执行。本基金在编制2021年度财务报表时已采用该准则，该准则的采用未对本基金财务报表产生重大影响。

##### 7.4.5.2 会计估计变更的说明

无。

##### 7.4.5.3 差错更正的说明

无。

#### 7.4.6 税项

根据财政部、国家税务总局财税[2002]128号《关于开放式证券投资基金有关税收问题的通知》、财税[2008]1号《关于企业所得税若干优惠政策的通知》、财税[2012]85号《关于实施上市公司股息红利差别化个人所得税政策有关问题的通知》、财税[2015]101号《关于上市公司股息红利差别化个人所得税政策有关问题的通知》、财税[2016]36号《关于全面推开营业税改征增值税试点的通知》、财税[2016]46号《关于进一步明确全面推开营改增试点金融业有关政策的通知》、财税[2016]70号《关于金融机构同业往来等增值税政策的补充通知》、财税[2016]140号《关于明确金融 房地产开发 教育辅助服务等增值税政策的通知》、财税[2017]2号《关于资管产品增值税政策有关问题的补充通知》、财税[2017]56号《关于资管产品增值税有关问题的通知》、财税

[2017]90 号《关于租入固定资产进项税额抵扣等增值税政策的通知》及其他相关财税法规和实务操作，主要税项列示如下：

(1) 资管产品运营过程中发生的增值税应税行为，以资管产品管理人为增值税纳税人。资管产品管理人运营资管产品过程中发生的增值税应税行为，暂适用简易计税方法，按照 3% 的征收率缴纳增值税。对资管产品在 2018 年 1 月 1 日前运营过程中发生的增值税应税行为，未缴纳增值税的，不再缴纳；已缴纳增值税的，已纳税额从资管产品管理人以后月份的增值税应纳税额中抵减。

对证券投资基金管理人运用基金买卖股票、债券的转让收入免征增值税，对国债、地方政府债以及金融同业往来利息收入亦免征增值税。资管产品管理人运营资管产品提供的贷款服务，以 2018 年 1 月 1 日起产生的利息及利息性质的收入为销售额。资管产品管理人运营资管产品转让 2017 年 12 月 31 日前取得的基金、非货物期货，可以选择按照实际买入价计算销售额，或者以 2017 年最后一个交易日的基金份额净值、非货物期货结算价格作为买入价计算销售额。

(2) 对基金从证券市场中取得的收入，包括买卖股票、债券的差价收入，股票的股息、红利收入，债券的利息收入及其他收入，暂不征收企业所得税。

(3) 对基金取得的企业债券利息收入，应由发行债券的企业在向基金支付利息时代扣代缴 20% 的个人所得税。对基金从上市公司取得的股息红利所得，持股期限在 1 个月以内(含 1 个月)的，其股息红利所得全额计入应纳税所得额；持股期限在 1 个月以上至 1 年(含 1 年)的，暂减按 50% 计入应纳税所得额；持股期限超过 1 年的，暂免征收个人所得税。对基金持有的上市公司限售股，解禁后取得的股息、红利收入，按照上述规定计算纳税，持股时间自解禁日起计算；解禁前取得的股息、红利收入继续暂减按 50% 计入应纳税所得额。上述所得统一适用 20% 的税率计征个人所得税。

(4) 基金卖出股票按 0.1% 的税率缴纳股票交易印花税，买入股票不征收股票交易印花税。

(5) 本基金的城市维护建设税、教育费附加和地方教育附加等税费按照实际缴纳增值税额的适用比例计算缴纳。

## 7.4.7 重要财务报表项目的说明

### 7.4.7.1 银行存款

单位：人民币元

项目	本期末 2021 年 12 月 31 日	上年度末 2020 年 12 月 31 日
活期存款	155,027,399.84	22,301,402.91
定期存款	-	-
其中：存款期限 1 个月以内	-	-
存款期限 1-3 个月	-	-
存款期限 3 个月以上	-	-

其他存款	-	-
合计	155,027,399.84	22,301,402.91

## 7.4.7.2 交易性金融资产

单位：人民币元

项目	本期末 2021年12月31日		
	成本	公允价值	公允价值变动
股票	1,542,454,679.25	1,578,083,983.62	35,629,304.37
贵金属投资-金交所黄金合约	-	-	-
债券	交易所市场	3,238,601,307.64	3,269,362,076.51
	银行间市场	4,334,756,052.23	4,356,249,900.00
	合计	7,573,357,359.87	7,625,611,976.51
资产支持证券	-	-	-
基金	-	-	-
其他	-	-	-
合计	9,115,812,039.12	9,203,695,960.13	87,883,921.01
项目	上年度末 2020年12月31日		
	成本	公允价值	公允价值变动
股票	46,641,923.94	51,791,550.50	5,149,626.56
贵金属投资-金交所黄金合约	-	-	-
债券	交易所市场	156,078,367.37	156,341,351.45
	银行间市场	85,747,447.63	85,421,800.00
	合计	241,825,815.00	241,763,151.45
资产支持证券	-	-	-
基金	-	-	-
其他	-	-	-
合计	288,467,738.94	293,554,701.95	5,086,963.01

注：股票投资的成本、公允价值及公允价值变动均包含中国存托凭证的成本、公允价值及公允价值变动。

## 7.4.7.3 衍生金融资产/负债

注：无。

## 7.4.7.4 买入返售金融资产

## 7.4.7.4.1 各项买入返售金融资产期末余额

单位：人民币元

项目	本期末 2021年12月31日	
	账面余额	其中：买断式逆回购

交易所市场	64,600,000.00	-
银行间市场	454,922,122.38	-
合计	519,522,122.38	-
项目	上年度末 2020年12月31日	
	账面余额	其中：买断式逆回购
交易所市场	-	-
银行间市场	-	-
合计	-	-

#### 7.4.7.4.2 期末买断式逆回购交易中取得的债券

注：无。

#### 7.4.7.5 应收利息

单位：人民币元

项目	本期末 2021年12月31日	上年度末 2020年12月31日
应收活期存款利息	6,837.39	869.54
应收定期存款利息	-	-
应收其他存款利息	-	-
应收结算备付金利息	50,994.02	2,003.10
应收债券利息	68,211,594.79	2,322,841.32
应收资产支持证券利息	-	-
应收买入返售证券利息	333,599.44	-209.59
应收申购款利息	-	-
应收黄金合约拆借孳息	-	-
应收出借证券利息	-	-
其他	1,315.05	49.39
合计	68,604,340.69	2,325,553.76

#### 7.4.7.6 其他资产

注：无。

#### 7.4.7.7 应付交易费用

单位：人民币元

项目	本期末 2021年12月31日	上年度末 2020年12月31日
交易所市场应付交易费用	4,014,272.65	146,720.84
银行间市场应付交易费用	15,294.88	853.75
合计	4,029,567.53	147,574.59

#### 7.4.7.8 其他负债

单位：人民币元

项目	本期末 2021年12月31日	上年度末 2020年12月31日
----	--------------------	---------------------

应付券商交易单元保证金	-	-
应付赎回费	869.59	561.32
应付证券出借违约金	-	-
预提费用	210,000.00	165,000.00
合计	210,869.59	165,561.32

## 7.4.7.9 实收基金

金额单位：人民币元

## 鹏华双债加利债券 A

项目	本期 2021年1月1日至2021年12月31日	
	基金份额（份）	账面金额
上年度末	152,429,669.75	152,429,669.75
本期申购	4,646,344,568.95	4,646,344,568.95
本期赎回（以“-”号填列）	-374,781,852.56	-374,781,852.56
基金拆分/份额折算前	-	-
基金拆分/份额折算调整	-	-
本期申购	-	-
本期赎回（以“-”号填列）	-	-
本期末	4,423,992,386.14	4,423,992,386.14

## 鹏华双债加利债券 C

项目	本期 2021年7月30日（基金合同生效日）至2021年12月31日	
	基金份额（份）	账面金额
上年度末	-	-
本期申购	442,528,048.95	442,528,048.95
本期赎回（以“-”号填列）	-25,872,151.59	-25,872,151.59
基金拆分/份额折算前	-	-
基金拆分/份额折算调整	-	-
本期申购	-	-
本期赎回（以“-”号填列）	-	-
本期末	416,655,897.36	416,655,897.36

注：申购含红利再投、转换入份额；赎回含转换出份额。

## 7.4.7.10 未分配利润

单位：人民币元

## 鹏华双债加利债券 A

项目	已实现部分	未实现部分	未分配利润合计
上年度末	107,526,243.84	1,134,615.29	108,660,859.13
本期利润	38,223,217.64	81,023,434.62	119,246,652.26
本期基金份额交易产生的变动数	3,241,795,878.10	222,168,610.92	3,463,964,489.02



其中：基金申购款	3,527,109,396.03	244,445,931.36	3,771,555,327.39
基金赎回款	-285,313,517.93	-22,277,320.44	-307,590,838.37
本期已分配利润	-	-	-
本期末	3,387,545,339.58	304,326,660.83	3,691,872,000.41

## 鹏华双债加利债券 C

项目	已实现部分	未实现部分	未分配利润合计
上年度末	-	-	-
本期利润	1,048,471.54	1,773,523.38	2,821,994.92
本期基金份额交易产生的变动数	1,103,292.27	744,474.80	1,847,767.07
其中：基金申购款	1,227,709.72	815,208.52	2,042,918.24
基金赎回款	-124,417.45	-70,733.72	-195,151.17
本期已分配利润	-	-	-
本期末	2,151,763.81	2,517,998.18	4,669,761.99

## 7.4.7.11 存款利息收入

单位：人民币元

项目	本期 2021年1月1日至2021年12月31日	上年度可比期间 2020年1月1日至2020年12月31日
活期存款利息收入	158,708.56	20,167.35
定期存款利息收入	-	-
其他存款利息收入	-	-
结算备付金利息收入	434,996.96	39,018.62
其他	298,527.45	12,716.76
合计	892,232.97	71,902.73

注：其他包含认/申购款利息收入、结算保证金利息收入、风控金利息收入等

## 7.4.7.12 股票投资收益

## 7.4.7.12.1 股票投资收益项目构成

单位：人民币元

项目	本期 2021年1月1日至2021年12月31日	上年度可比期间 2020年1月1日至2020年12月31日
股票投资收益——买卖股票差价收入	-24,893,750.57	7,203,580.98

股票投资收益——赎回 差价收入	-	-
股票投资收益——申购 差价收入	-	-
股票投资收益——证券 出借差价收入	-	-
合计	-24,893,750.57	7,203,580.98

#### 7.4.7.12.2 股票投资收益——买卖股票差价收入

单位：人民币元

项目	本期 2021年1月1日至2021年12月31 日	上年度可比期间 2020年1月1日至2020年12 月31日
卖出股票成交总额	3,689,352,358.55	180,800,736.07
减：卖出股票成本总 额	3,714,246,109.12	173,597,155.09
买卖股票差价收入	-24,893,750.57	7,203,580.98

#### 7.4.7.12.3 股票投资收益——证券出借差价收入

注：无。

#### 7.4.7.13 债券投资收益

##### 7.4.7.13.1 债券投资收益项目构成

单位：人民币元

项目	本期 2021年1月1日至2021年12月31 日	上年度可比期间 2020年1月1日至2020年12月31 日
债券投资收益——买卖 债券（、债转股及债券 到期兑付）差价收入	31,321,808.35	2,585,159.13
债券投资收益——赎回 差价收入	-	-
债券投资收益——申购 差价收入	-	-
合计	31,321,808.35	2,585,159.13

#### 7.4.7.13.2 债券投资收益——买卖债券差价收入

单位：人民币元

项目	本期 2021年1月1日至2021年12月31 日	上年度可比期间 2020年1月1日至2020年12月 31日
----	---------------------------------	--------------------------------------

卖出债券（、债转股及债券到期兑付）成交总额	417,575,842.36	120,830,820.73
减：卖出债券（、债转股及债券到期兑付）成本总额	380,467,719.59	116,474,257.88
减：应收利息总额	5,786,314.42	1,771,403.72
买卖债券差价收入	31,321,808.35	2,585,159.13

#### 7.4.7.13.3 债券投资收益——赎回差价收入

注：无。

#### 7.4.7.13.4 债券投资收益——申购差价收入

注：无。

#### 7.4.7.13.5 资产支持证券投资收益

注：无。

#### 7.4.7.14 贵金属投资收益

##### 7.4.7.14.1 贵金属投资收益项目构成

注：无。

##### 7.4.7.14.2 贵金属投资收益——买卖贵金属差价收入

注：无。

##### 7.4.7.14.3 贵金属投资收益——赎回差价收入

注：无。

##### 7.4.7.14.4 贵金属投资收益——申购差价收入

注：无。

#### 7.4.7.15 衍生工具收益

##### 7.4.7.15.1 衍生工具收益——买卖权证差价收入

注：无。

##### 7.4.7.15.2 衍生工具收益——其他投资收益

注：无。

#### 7.4.7.16 股利收益

单位：人民币元

项目	本期	上年度可比期间
	2021年1月1日至2021年12月31日	2020年1月1日至2020年12月31日
股票投资产生的股利收益	1,700,685.14	110,517.16

其中：证券出借权益补偿收入	-	-
基金投资产生的股利收益	-	-
合计	1,700,685.14	110,517.16

## 7.4.7.17 公允价值变动收益

单位：人民币元

项目名称	本期 2021年1月1日至2021年 12月31日	上年度可比期间 2020年1月1日至2020 年12月31日
1. 交易性金融资产	82,796,958.00	2,848,104.90
股票投资	30,479,677.81	4,427,142.39
债券投资	52,317,280.19	-1,579,037.49
资产支持证券投资	-	-
基金投资	-	-
贵金属投资	-	-
其他	-	-
2. 衍生工具	-	-
权证投资	-	-
3. 其他	-	-
减：应税金融商品公允价值 变动产生的预估增值税	-	-
合计	82,796,958.00	2,848,104.90

## 7.4.7.18 其他收入

单位：人民币元

项目	本期 2021年1月1日至2021年12月 31日	上年度可比期间 2020年1月1日至2020年 12月31日
基金赎回费收入	409,720.89	107,637.06
基金转换费收入	69,943.42	188.94
合计	479,664.31	107,826.00

## 7.4.7.19 交易费用

单位：人民币元

项目	本期 2021年1月1日至2021年12月 31日	上年度可比期间 2020年1月1日至2020年12月31日
交易所市场交易费用	12,588,587.78	576,744.05
银行间市场交易费用	29,647.50	3,097.50
合计	12,618,235.28	579,841.55

## 7.4.7.20 其他费用

单位：人民币元

项目	本期	上年度可比期间
----	----	---------

	2021 年 1 月 1 日至 2021 年 12 月 31 日	2020 年 1 月 1 日至 2020 年 12 月 31 日
审计费用	90,000.00	45,000.00
信息披露费	120,000.00	120,000.00
证券出借违约金	-	-
银行汇划费用	4,804.08	3,843.25
账户维护费	35,850.00	36,000.00
其他	1,200.00	1,200.00
合计	251,854.08	206,043.25

#### 7.4.7.21 分部报告

无。

#### 7.4.8 或有事项、资产负债表日后事项的说明

##### 7.4.8.1 或有事项

无。

##### 7.4.8.2 资产负债表日后事项

无。

#### 7.4.9 关联方关系

关联方名称	与本基金的关系
鹏华基金管理有限公司（“鹏华基金公司”）	基金管理人、基金注册登记机构、基金销售机构
北京银行股份有限公司（“北京银行”）	基金托管人、基金代销机构
国信证券股份有限公司（“国信证券”）	基金管理人的股东、基金代销机构
深圳市北融信投资发展有限公司	基金管理人的股东
意大利欧利盛资本资产管理股份公司（“Eurizon Capital SGR S.p.A.”）	基金管理人的股东
鹏华资产管理有限公司（“鹏华资产”）	基金管理人的子公司

注：1、本报告期存在控制关系或其他重大利害关系的关联方没有发生变化。

2、下述关联交易均在正常业务范围内按一般商业条款订立。

#### 7.4.10 本报告期及上年度可比期间的关联方交易

##### 7.4.10.1 通过关联方交易单元进行的交易

###### 7.4.10.1.1 股票交易

注：无。

###### 7.4.10.1.2 债券交易

注：无。

###### 7.4.10.1.3 债券回购交易

注：无。

**7.4.10.1.4 权证交易**

注：无。

**7.4.10.1.5 应支付关联方的佣金**

注：无。

**7.4.10.2 关联方报酬****7.4.10.2.1 基金管理费**

单位：人民币元

项目	本期	上年度可比期间
	2021年1月1日至2021年12月31日	2020年1月1日至2020年12月31日
当期发生的基金应支付的管理费	13,426,868.86	571,760.86
其中：支付销售机构的客户维护费	774,419.47	102,149.42

注：1、支付基金管理人鹏华基金公司的管理人报酬年费率为 0.50%，逐日计提，按月支付。日管理费=前一日基金资产净值×0.50%÷当年天数。

2、根据《开放式证券投资基金销售费用管理规定》，基金管理人依据销售机构销售基金的保有量提取一定比例的客户维护费，用以向基金销售机构支付客户服务及销售活动中产生的相关费用，客户维护费从基金管理费中列支。

**7.4.10.2.2 基金托管费**

单位：人民币元

项目	本期	上年度可比期间
	2021年1月1日至2021年12月31日	2020年1月1日至2020年12月31日
当期发生的基金应支付的托管费	4,028,060.65	171,528.21

注：支付基金托管人北京银行的托管费按前一日基金资产净值 0.15%的年费率计提，逐日累计至每月月底，按月支付。日托管费=前一日基金资产净值×0.15%/当年天数。

**7.4.10.2.3 销售服务费**

单位：人民币元

获得销售服务费的各关联方名称	本期		
	2021年1月1日至2021年12月31日		
	当期发生的基金应支付的销售服务费		
	鹏华双债加利债券 A	鹏华双债加利债券 C	合计
国信证券	-	0.25	0.25
鹏华基金公司	-	35,430.68	35,430.68
合计	-	35,430.93	35,430.93
获得销售服务费的各关联	上年度可比期间		

方名称	2020 年 1 月 1 日至 2020 年 12 月 31 日		
	当期发生的基金应支付的销售服务费		
	鹏华双债加利债券 A	鹏华双债加利债券 C	合计
国信证券	-	-	-
鹏华基金公司	-	-	-
合计	-	-	-

注：鹏华双债加利债券 A 基金份额不支付销售服务费；支付基金销售机构的鹏华双债加利债券 C 基金份额的销售服务费年费率为 0.20%，逐日计提，按月支付，日销售服务费=前一日分类基金资产净值×0.20%÷当年天数。

#### 7.4.10.3 与关联方进行银行间同业市场的债券(含回购)交易

注：无。

#### 7.4.10.4 报告期内转融通证券出借业务发生重大关联交易事项的说明

##### 7.4.10.4.1 与关联方通过约定申报方式进行的适用固定期限费率的证券出借业务的情况

注：无。

##### 7.4.10.4.2 与关联方通过约定申报方式进行的适用市场化期限费率的证券出借业务的情况

注：无。

#### 7.4.10.5 各关联方投资本基金的情况

##### 7.4.10.5.1 报告期内基金管理人运用自有资金投资本基金的情况

注：无。

##### 7.4.10.5.2 报告期末除基金管理人之外的其他关联方投资本基金的情况

份额单位：份

鹏华双债加利债券 A

关联方名称	本期末 2021 年 12 月 31 日		上年度末 2020 年 12 月 31 日	
	持有的 基金份额	持有的基金份额 占基金总份额的比例 (%)	持有的 基金份额	持有的基金份额 占基金总份额的比例 (%)
北京银行	38,184,811.40	0.79	-	-

注：除基金管理人以外的其他关联方投资本基金的费率标准与其他相同条件的投资者适用的费率标准相一致。

#### 7.4.10.6 由关联方保管的银行存款余额及当期产生的利息收入

单位：人民币元

关联方名称	本期 2021年1月1日至2021年12月31日		上年度可比期间 2020年1月1日至2020年12月31日	
	期末余额	当期利息收入	期末余额	当期利息收入
北京银行	155,027,399.84	158,708.56	22,301,402.91	20,167.35

#### 7.4.10.7 本基金在承销期内参与关联方承销证券的情况

注：本基金在本报告期及上年度可比期间未在承销期内参与关联方承销证券。

#### 7.4.10.8 其他关联交易事项的说明

无。

#### 7.4.11 利润分配情况

注：无。

#### 7.4.12 期末(2021年12月31日)本基金持有的流通受限证券

##### 7.4.12.1 因认购新发/增发证券而于期末持有的流通受限证券

金额单位：人民币元

7.4.12.1.2 受限证券类别：债券										
证券代码	证券名称	成功认购日	可流通日	流通受限类型	认购价格	期末估值单价	数量(单位：张)	期末成本总额	期末估值总额	备注
113052	兴业转债	2021年12月29日	2022年1月14日	新债未上市	100.00	100.00	49,280	4,928,000.00	4,928,000.00	-

注：1、根据中国证监会《关于修改〈上市公司证券发行管理办法〉的决定》、《关于修改〈创业板上市公司证券发行管理暂行办法〉的决定》以及《关于修改〈上市公司非公开发行股票实施细则〉的决定》，本基金所认购的2020年2月14日(含)后发行完毕的非公开发行股票，自发行结束之日起6个月内不得转让。此外，本基金通过大宗交易方式受让的原上市公司大股东减持或者特定股东减持的股份，在受让后6个月内，不得转让所受让的股份。

2、基金还可作为特定投资者，认购首次公开发行股票时公司股东公开发售股份，所认购的股份自发行结束之日起约定限售期内不得转让。

3、根据《上海证券交易所科创板股票公开发行自律委员会促进科创板初期企业平稳发行行业倡导建议》，本基金获配的科创板股票如经抽签方式确定需要锁定的，锁定期为自发行人股票上市之日起6个月。根据《上海证券交易所科创板上市公司股东以向特定机构投资者询价转让和配售方式减持股份实施细则》，基金通过询价转让受让的科创板股票，在受让后6个月内不得转让。

4、根据《深圳证券交易所创业板首次公开发行证券发行与承销业务实施细则》，本基金参与摇号



配售或比例配售方式获配的创业板股票自发行人股票上市之日起在发行人约定的限售期内不得转让。

5、基金可使用以基金名义开设的股票账户，选择网上或者网下一种方式进行新股申购。其中基金参与网下申购获得的新股或作为战略投资者参与配售获得的新股，在新股上市后的约定期限内不能自由转让；基金参与网上申购获配的新股，从新股获配日至新股上市日之间不能自由转让。

#### 7.4.12.2 期末持有的暂时停牌等流通受限股票

注：无。

#### 7.4.12.3 期末债券正回购交易中作为抵押的债券

##### 7.4.12.3.1 银行间市场债券正回购

无。

##### 7.4.12.3.2 交易所市场债券正回购

截至本报告期末 2021 年 12 月 31 日止，基金从事证券交易所债券正回购交易形成的卖出回购证券款余额 1,368,700,000.00 元，于 2022 年 01 月 04 日到期。该类交易要求本基金在回购期内持有的证券交易所交易的债券和/或在新质押式回购下转入质押库的债券，按证券交易所规定的比例折算为标准券后，不低于债券回购交易的余额。

#### 7.4.12.4 期末参与转融通证券出借业务的证券

注：无。

#### 7.4.13 金融工具风险及管理

##### 7.4.13.1 风险管理政策和组织架构

本基金为债券型基金。本基金的投资范围主要为依法发行的固定收益类品种，包括国内依法发行交易的国债，金融债，企业债，公司债，央行票据，地方政府债，中期票据，短期融资券，可转换债券(含分离交易可转债)，资产支持证券，次级债，中小企业私募债，债券回购，银行存款等。本基金同时投资于 A 股股票(包含中小板，创业板及其他经中国证监会核准上市的股票)，权证等权益类品种以及法律，法规或中国证监会允许基金投资的其他金融工具，但须符合中国证监会的相关规定。本基金固定收益投资侧重双债，双债是指企业债和可转债(含分离交易可转债)，其中企业债为广义上的企业债，包括企业所发行的企业债，公司债，非政策性金融债，中期票据，短期融资券，中小企业私募债等固定收益类品种。如法律法规或监管机构以后允许基金投资其他品种，基金管理人在履行适当程序后，可以将其纳入投资范围。

本基金在日常经营活动中面临的与这些金融工具相关的风险主要包括信用风险、流动性风险及市场风险。本基金的基金管理人从事风险管理的主要目标是争取将以上风险控制在限定的范围之内，

使本基金在风险和收益之间取得最佳的平衡以实现“风险和收益相匹配”的风险收益目标。

本基金的基金管理人致力于全面内部控制体系的建设，建立了从董事会层面到各业务部门的风险管理组织架构。本基金的基金管理人在董事会下设风险控制和合规审计委员会，主要负责制定基金管理人风险控制战略和控制政策、协调突发重大风险等事项；督察长负责对基金管理人各业务环节合法合规运作进行监督检查，组织、指导基金管理人内部监察稽核工作，并可向董事会和中国证监会直接报告；在公司内部设立独立的监察稽核部，专职负责对基金管理人各部门、各业务的风险控制情况进行督促和检查，并适时提出整改建议。

本基金的基金管理人对于金融工具的风险管理方法主要是通过定性分析和定量分析的方法去估测各种风险产生的可能损失。从定性分析的角度出发，判断风险损失的严重程度和出现同类风险损失的频度。而从定量分析的角度出发，根据本基金的投资目标，结合基金资产所运用金融工具特征通过特定的风险量化指标、模型，日常的量化报告，确定风险损失的限度和相应置信程度，及时可靠地对各种风险进行监督、检查和评估，并通过相应决策，将风险控制在可承受的范围内。

#### 7.4.13.2 信用风险

信用风险是指基金在交易过程中因交易对手未履行合约责任，或者基金所投资证券的发行人出现违约、拒绝支付到期本息等情况，导致基金资产损失和收益变化的风险。

本基金的基金管理人在交易前对交易对手的资信状况进行了充分的评估。本基金的银行存款存放在本基金的托管行北京银行股份有限公司及其他具有基金托管资格的银行，与该银行存款相关的信用风险不重大。

本基金在交易所进行的交易均以中国证券登记结算有限责任公司为交易对手完成证券交收和款项清算，违约风险可能性很小；在银行间同业市场进行交易前均对交易对手进行信用评估并对证券交割方式进行限制以控制相应的信用风险。

本基金的基金管理人建立了信用风险管理流程，通过对投资品种信用等级评估来控制证券发行人的信用风险，且通过分散化投资以分散信用风险。

本基金债券投资的信用评级情况按《中国人民银行信用评级管理指导意见》设定的标准统计及汇总。下列表格列示中不含国债、央行票据、政策性金融债券等非信用债券投资。

##### 7.4.13.2.1 按短期信用评级列示的债券投资

单位：人民币元

短期信用评级	本期末 2021年12月31日	上年度末 2020年12月31日
A-1	103,496,000.00	-
A-1 以下	-	40,068,900.00
未评级	1,987,132,200.00	-

合计	2,090,628,200.00	40,068,900.00
----	------------------	---------------

注：上述评级均由经中国证监会核准从事证券市场资信评级业务的评级机构作出。

#### 7.4.13.2.2 按短期信用评级列示的资产支持证券投资

注：无。

#### 7.4.13.2.3 按短期信用评级列示的同业存单投资

注：无。

#### 7.4.13.2.4 按长期信用评级列示的债券投资

单位：人民币元

长期信用评级	本期末 2021年12月31日	上年度末 2020年12月31日
AAA	3,901,591,143.40	143,727,983.06
AAA 以下	345,138,533.11	36,047,424.19
未评级	493,420,200.00	-
合计	4,740,149,876.51	179,775,407.25

注：上述评级均由经中国证监会核准从事证券市场资信评级业务的评级机构作出。

#### 7.4.13.2.5 按长期信用评级列示的资产支持证券投资

注：无。

#### 7.4.13.2.6 按长期信用评级列示的同业存单投资

注：无。

#### 7.4.13.3 流动性风险

流动性风险是指基金在履行与金融负债有关的义务时遇到资金短缺的风险。本基金的流动性风险一方面来自于基金份额持有人可随时或于约定开放日要求赎回其持有的基金份额，另一方面来自于投资品种所处的交易市场不活跃而带来的变现困难或因投资集中而无法在市场出现剧烈波动的情况下以合理的价格变现。

针对兑付赎回资金的流动性风险，本基金的基金管理人每日对本基金的申购赎回情况进行严密监控并预测流动性需求，保持基金投资组合中的可用现金头寸与之相匹配。本基金的基金管理人在基金合同中设计了巨额赎回条款，约定在非常情况下赎回申请的处理方式，控制因开放申购赎回模式带来的流动性风险，有效保障基金持有人利益。

针对投资品种变现的流动性风险，本基金的基金管理人通过独立的风险管理职能部门设定流动性比例要求，对流动性指标进行持续的监测和分析，包括组合持仓集中度指标、组合在短时间内变现能力的综合指标、组合中变现能力较差的投资品种比例以及流通受限制的投资品种比例等。本基金所持大部分证券在证券交易所上市，其余亦可在银行间同业市场交易，因此除附注中列示的

部分基金资产流通暂时受限制不能自由转让的情况外，其余金融资产均能以合理价格适时变现。此外，本基金可通过卖出回购金融资产方式借入短期资金应对流动性需求，其上限一般不超过基金持有的债券投资的公允价值。

于 2021 年 12 月 31 日，除卖出回购金融资产款余额 1,368,700,000.00 元将在一个月内到期且计息外，本基金所持有的全部金融负债的合同约定到期日均为一个月以内且不计息，可赎回基金份额净值（所有者权益）无固定到期日且不计息，因此账面余额即为未折现的合约到期现金流量。

#### 7.4.13.3.1 金融资产和金融负债的到期期限分析

注：无。

#### 7.4.13.3.2 报告期内本基金组合资产的流动性风险分析

本基金的基金管理人在基金运作过程中严格按照《公开募集证券投资基金运作管理办法》及《公开募集开放式证券投资基金流动性风险管理规定》（自 2017 年 10 月 1 日起施行）等法规的要求对本基金组合资产的流动性风险进行管理，通过独立的风险管理部门对本基金的组合持仓集中度指标、流通受限的投资品种比例以及组合在短时间内变现能力的综合指标等流动性指标进行持续的监测和分析。

本基金投资于一家公司发行的证券市值不超过基金资产净值的 10%，且本基金与由本基金的基金管理人管理的其他基金共同持有一家上市公司发行的证券不得超过该证券的 10%。本基金与由本基金的基金管理人管理的其他开放式基金共同持有一家上市公司发行的可流通股票不得超过该上市公司可流通股票的 15%，本基金与由本基金的基金管理人管理的全部投资组合持有一家上市公司发行的可流通股票，不得超过该上市公司可流通股票的 30%（完全按照有关指数构成比例进行证券投资的开放式基金及中国证监会认定的特殊投资组合不受该比例限制）。

本基金所持部分证券在证券交易所上市，其余亦可在银行间同业市场交易，部分基金资产流通暂时受限制不能自由转让的情况参见附注“期末本基金持有的流通受限证券”。此外，本基金可通过卖出回购金融资产方式借入短期资金应对流动性需求，其上限一般不超过基金持有的债券投资的公允价值。本基金主动投资于流动性受限资产的市值合计不得超过基金资产净值的 15%。

本基金的基金管理人每日对基金组合资产中 7 个工作日可变现资产的可变现价值进行审慎评估与测算，确保每日确认的净赎回申请不得超过 7 个工作日可变现资产的可变现价值。

同时，本基金的基金管理人通过合理分散逆回购交易的到期日与交易对手的集中度；按照穿透原则对交易对手的财务状况、偿付能力及杠杆水平等进行必要的尽职调查与严格的准入管理，以及对不同的交易对手实施交易额度管理并进行动态调整等措施严格管理本基金从事逆回购交易的流动性风险和交易对手风险。此外，本基金的基金管理人建立了逆回购交易质押品管理制度：根据

质押品的资质确定质押率水平；持续监测质押品的风险状况与价值变动以确保质押品按公允价值计算足额；并在与私募类证券资管产品及中国证监会认定的其他主体为交易对手开展逆回购交易时，可接受质押品的资质要求与基金合同约定的投资范围保持一致。

综合上述各项流动性指标的监测结果及流动性风险管理措施的实施，本基金在本报告期内流动性情况良好。

#### 7.4.13.4 市场风险

市场风险是指基金所持金融工具的公允价值或未来现金流量因所处市场各类价格因素的变动而发生波动的风险，包括利率风险、外汇风险和其他价格风险。

##### 7.4.13.4.1 利率风险

利率风险是指金融工具的公允价值或未来现金流量受市场利率变动而发生波动的风险。利率敏感性金融工具均面临由于市场利率上升而导致公允价值下降的风险，其中浮动利率类金融工具还面临每个付息期间结束根据市场利率重新定价时对于未来现金流影响的风险。

本基金主要投资于交易所及银行间市场交易的固定收益品种，此外还持有银行存款、结算备付金等利率敏感性资产，因此存在相应的利率风险。本基金的基金管理人定期对本基金面临的利率敏感性缺口进行监控，并通过调整投资组合的久期等方法对上述利率风险进行管理。

##### 7.4.13.4.1.1 利率风险敞口

单位：人民币元

本期末 2021年12月31 日	1年以内	1-5年	5年以上	不计息	合计
资产					
银行存款	155,027,399.84	-	-	-	155,027,399.84
结算备付金	103,018,310.69	-	-	-	103,018,310.69
存出保证金	2,656,688.93	-	-	-	2,656,688.93
交易性金融资产	2,748,742,442.90	4,371,963,698.85	504,905,834.76	1,578,083,983.62	9,203,695,960.13
买入返售金融资产	519,522,122.38	-	-	-	519,522,122.38
应收利息	-	-	-	68,604,340.69	68,604,340.69
应收申购款	-	-	-	1,468,098.92	1,468,098.92
资产总计	3,528,966,964.74	4,371,963,698.85	504,905,834.76	1,648,156,423.23	10,053,992,921.58
负债					
应付赎回款	-	-	-	571,615.10	571,615.10
应付管理人报酬	-	-	-	3,155,280.41	3,155,280.41
应付托管费	-	-	-	946,584.14	946,584.14
应付证券清算款	-	-	-	139,363,054.06	139,363,054.06
卖出回购金融资	1,368,700,000.00	-	-	-	1,368,700,000.00

产款					
应付销售服务费	-	-	-	70,502.19	70,502.19
应付交易费用	-	-	-	4,029,567.53	4,029,567.53
应付利息	-	-	-	-667,679.14	-667,679.14
应交税费	-	-	-	423,081.80	423,081.80
其他负债	-	-	-	210,869.59	210,869.59
负债总计	1,368,700,000.00	-	-	148,102,875.68	1,516,802,875.68
利率敏感度缺口	2,160,266,964.74	4,371,963,698.85	504,905,834.76	1,500,053,547.55	8,537,190,045.90
上年度末 2020 年 12 月 31 日	1 年以内	1-5 年	5 年以上	不计息	合计
资产					
银行存款	22,301,402.91	-	-	-	22,301,402.91
结算备付金	4,046,718.07	-	-	-	4,046,718.07
存出保证金	99,864.58	-	-	-	99,864.58
交易性金融资产	82,931,872.80	141,679,158.66	17,152,119.99	51,791,550.50	293,554,701.95
应收利息	-	-	-	2,325,553.76	2,325,553.76
应收申购款	-	-	-	216,064.12	216,064.12
资产总计	109,379,858.36	141,679,158.66	17,152,119.99	54,333,168.38	322,544,305.39
负债					
应付赎回款	-	-	-	192,988.10	192,988.10
应付管理人报酬	-	-	-	96,337.09	96,337.09
应付托管费	-	-	-	28,901.15	28,901.15
应付证券清算款	-	-	-	20,024,097.94	20,024,097.94
卖出回购金融资产款	40,800,000.00	-	-	-	40,800,000.00
应付交易费用	-	-	-	147,574.59	147,574.59
应付利息	-	-	-	-19,926.58	-19,926.58
应交税费	-	-	-	18,242.90	18,242.90
其他负债	-	-	-	165,561.32	165,561.32
负债总计	40,800,000.00	-	-	20,653,776.51	61,453,776.51
利率敏感度缺口	68,579,858.36	141,679,158.66	17,152,119.99	33,679,391.87	261,090,528.88

注：表中所示为本基金资产及负债的账面价值，并按照合同约定的利率重新定价日或到期日孰早者予以分类。

#### 7.4.13.4.1.2 利率风险的敏感性分析

假设	该利率敏感性分析数据结果为基于本基金报表日组合持有债券资产的利率风险状况测算的理论变动值对基金资产净值的影响金额。
	假定所有期限的利率均以相同幅度变动 25 个基点，其他市场变量均不发生变化。
	此项影响并未考虑基金经理为降低利率风险而可能采取的风险管理活动。
相关风险变量的变	对资产负债表日基金资产净值的

	动	影响金额（单位：人民币元）	
		本期末（2021 年 12 月 31 日）	上年度末（2020 年 12 月 31 日）
分析	市场利率下降 25 个基点	36,149,165.28	1,046,648.34
	市场利率上升 25 个基点	-35,559,298.50	-1,024,680.07

注：无。

#### 7.4.13.4.2 外汇风险

外汇风险是指金融工具的公允价值或未来现金流量因外汇汇率变动而发生波动的风险。本基金的所有资产及负债以人民币计价，因此无重大外汇风险。

##### 7.4.13.4.2.1 外汇风险敞口

注：无。

##### 7.4.13.4.2.2 外汇风险的敏感性分析

注：无。

#### 7.4.13.4.3 其他价格风险

其他价格风险是指基金所持金融工具的公允价值或未来现金流量因除市场利率和外汇汇率以外的市场价格因素变动而发生波动的风险。本基金主要投资于证券交易所上市或银行间同业市场交易的证券投资品种，所面临的其他价格风险来源于单个证券发行主体自身经营情况或特殊事项的影响，也可能来源于证券市场整体波动的影响。

本基金的基金管理人在构建和管理投资组合的过程中，采用“自上而下”的策略，通过对宏观经济情况及政策的分析，结合证券市场运行情况，做出资产配置及组合构建的决定；通过对单个证券的定性分析及定量分析，选择符合基金合同约定范围的投资品种进行投资。本基金的基金管理人定期结合宏观及微观环境的变化，对投资策略、资产配置、投资组合进行修正，来主动应对可能发生的市场价格风险。

本基金通过投资组合的分散化降低其他价格风险。

基金的投资组合比例为：本基金对债券的投资比例不低于基金资产的 80%；投资于双债的比例合计不低于非现金基金资产的 80%；股票等权益类品种的投资比例不超过基金资产的 20%；现金或到期日在一年以内的政府债券的投资比例不低于基金资产净值的 5%，其中现金不包括结算备付金，存出保证金，应收申购款等。如法律法规或中国证监会变更投资品种的投资比例限制，基金管理人

在履行适当程序后，可以调整上述投资品种的投资比例。

此外，本基金的基金管理人每日对本基金所持有的证券价格实施监控，定期运用多种定量方法对基金进行风险度量，包括 VaR (Value at Risk) 指标等来测试本基金面临的潜在价格风险，及时可靠地对风险进行跟踪和控制。

#### 7.4.13.4.3.1 其他价格风险敞口

金额单位：人民币元

项目	本期末 2021年12月31日		上年度末 2020年12月31日	
	公允价值	占基金资产净值比例 (%)	公允价值	占基金资产净值比例 (%)
交易性金融资产—股票投资	1,578,083,983.62	18.48	51,791,550.50	19.84
交易性金融资产—基金投资	-	-	-	-
交易性金融资产—债券投资	433,483,876.51	5.08	22,244,077.25	8.52
交易性金融资产—贵金属投资	-	-	-	-
衍生金融资产—权证投资	-	-	-	-
其他	-	-	-	-
合计	2,011,567,860.13	23.56	74,035,627.75	28.36

注：债券投资为可转换债券、可交换债券投资。

#### 7.4.13.4.3.2 其他价格风险的敏感性分析

假设	除业绩比较基准外的其他市场变量保持不变		
	相关风险变量的变动	对资产负债表日基金资产净值的影响金额（单位：人民币元）	
		本期末（2021年12月31日）	上年度末（2020年12月31日）
分析	业绩比较基准上升5%	87,591,569.87	3,111,427.57
	业绩比较基准下降5%	-87,591,569.87	-3,111,427.57

注：无。



#### 7.4.13.4.4 采用风险价值法管理风险

无。

#### 7.4.14 有助于理解和分析会计报表需要说明的其他事项

##### (1) 公允价值

##### (a) 金融工具公允价值计量的方法

公允价值计量结果所属的层次，由对公允价值计量整体而言具有重要意义的输入值所属的最低层次决定：

第一层次：相同资产或负债在活跃市场上未经调整的报价。

第二层次：除第一层次输入值外相关资产或负债直接或间接可观察的输入值。

第三层次：相关资产或负债的不可观察输入值。

##### (b) 持续的以公允价值计量的金融工具

##### (i) 各层次金融工具公允价值

于 2021 年 12 月 31 日，本基金持有的以公允价值计量且其变动计入当期损益的金融资产中属于第一层次的余额为 2,006,639,860.13 元，属于第二层次的余额为 7,197,056,100.00 元，无属于第三层次的余额(2020 年 12 月 31 日：第一层次 74,035,627.75 元，第二层次 219,519,074.20 元，无第三层次)。

##### (ii) 公允价值所属层次间的重大变动

本基金以导致各层次之间转换的事项发生日为确认各层次之间转换的时点。

对于证券交易所上市的股票和债券，若出现重大事项停牌、交易不活跃(包括涨跌停时的交易不活跃)、或属于非公开发行等情况，本基金不会于停牌日至交易恢复活跃日期间、交易不活跃期间及限售期间将相关股票和债券的公允价值列入第一层次；并根据估值调整中采用的不可观察输入值对于公允价值的影响程度，确定相关股票和债券公允价值应属第二层次还是第三层次。

##### (iii) 第三层次公允价值余额和本期变动金额

无。

##### (c) 非持续的以公允价值计量的金融工具

于 2021 年 12 月 31 日，本基金未持有非持续的以公允价值计量的金融资产(2020 年 12 月 31 日：同)。

##### (d) 不以公允价值计量的金融工具

不以公允价值计量的金融资产和负债主要包括应收款项和其他金融负债，其账面价值与公允价值相差很小。

(2) 根据财政部发布的《企业会计准则第 22 号—金融工具确认和计量》、《企业会计准则第 23 号—金融资产转移》、《企业会计准则第 24 号—套期会计》和《企业会计准则第 37 号—金融工具列报》(以下合称“新金融工具准则”)相关衔接规定,以及财政部、中国银行保险监督管理委员会于 2020 年 12 月 30 日发布的《关于进一步贯彻落实新金融工具相关会计准则的通知》,公募证券投资基金应当自 2022 年 1 月 1 日起执行新金融工具准则。截至 2021 年 12 月 31 日,本基金已完成了执行新金融工具准则对财务报表潜在影响的评估。鉴于本基金业务的性质,新金融工具准则预期不会对本基金的财务状况和经营成果产生重大影响。

本基金将自 2022 年 1 月 1 日起追溯执行相关新规定,并采用准则允许的实务简便方法,调整期初所有者权益,2021 年的比较数据将不作重述。

(3) 除公允价值和执行新金融工具准则外,截至资产负债表日本基金无需要说明的其他重要事项。

## § 8 投资组合报告

### 8.1 期末基金资产组合情况

金额单位:人民币元

序号	项目	金额	占基金总资产的比例 (%)
1	权益投资	1,578,083,983.62	15.70
	其中:股票	1,578,083,983.62	15.70
2	基金投资	-	-
3	固定收益投资	7,625,611,976.51	75.85
	其中:债券	7,625,611,976.51	75.85
	资产支持证券	-	-
4	贵金属投资	-	-
5	金融衍生品投资	-	-
6	买入返售金融资产	519,522,122.38	5.17
	其中:买断式回购的买入返售金融资产	-	-
7	银行存款和结算备付金合计	258,045,710.53	2.57
8	其他各项资产	72,729,128.54	0.72
9	合计	10,053,992,921.58	100.00

### 8.2 报告期末按行业分类的股票投资组合

#### 8.2.1 报告期末按行业分类的境内股票投资组合

金额单位:人民币元

代码	行业类别	公允价值(元)	占基金资产净值比例 (%)
A	农、林、牧、渔业	30,621,474.00	0.36
B	采矿业	-	-

C	制造业	1,021,732,468.37	11.97
D	电力、热力、燃气及水生产和供应业	83,999,729.10	0.98
E	建筑业	45,012,064.00	0.53
F	批发和零售业	-	-
G	交通运输、仓储和邮政业	104,206,717.56	1.22
H	住宿和餐饮业	-	-
I	信息传输、软件和信息技术服务业	47,089,404.76	0.55
J	金融业	173,998,374.43	2.04
K	房地产业	10,997,496.00	0.13
L	租赁和商务服务业	2,413,510.00	0.03
M	科学研究和技术服务业	15,944,797.40	0.19
N	水利、环境和公共设施管理业	42,067,948.00	0.49
O	居民服务、修理和其他服务业	-	-
P	教育	-	-
Q	卫生和社会工作	-	-
R	文化、体育和娱乐业	-	-
S	综合	-	-
	合计	1,578,083,983.62	18.48

### 8.2.2 报告期末按行业分类的港股通投资股票投资组合

注：无。

### 8.3 期末按公允价值占基金资产净值比例大小排序的所有股票投资明细

金额单位：人民币元

序号	股票代码	股票名称	数量（股）	公允价值（元）	占基金资产净值比例（%）
1	600004	白云机场	4,273,871	51,542,884.26	0.60
2	601688	华泰证券	2,850,900	50,631,984.00	0.59
3	600887	伊利股份	1,196,400	49,602,744.00	0.58
4	002241	歌尔股份	901,788	48,786,730.80	0.57
5	000792	盐湖股份	1,286,300	45,522,157.00	0.53
6	601669	中国电建	5,570,800	45,012,064.00	0.53
7	300320	海达股份	2,653,800	42,832,332.00	0.50
8	000776	广发证券	1,714,500	42,159,555.00	0.49
9	603568	伟明环保	1,151,600	42,067,948.00	0.49
10	688036	传音控股	263,594	41,357,898.60	0.48
11	002555	三七互娱	1,460,898	39,473,463.96	0.46
12	600905	三峡能源	5,255,400	39,468,054.00	0.46
13	002475	立讯精密	779,400	38,346,480.00	0.45
14	600989	宝丰能源	2,199,365	38,180,976.40	0.45

15	600150	中国船舶	1,538,700	38,144,373.00	0.45
16	002049	紫光国微	164,600	37,035,000.00	0.43
17	600765	中航重机	724,800	36,595,152.00	0.43
18	002557	洽洽食品	556,885	34,170,463.60	0.40
19	603806	福斯特	260,100	33,956,055.00	0.40
20	600399	抚顺特钢	1,348,350	33,398,629.50	0.39
21	601985	中国核电	4,007,457	33,261,893.10	0.39
22	002459	晶澳科技	348,100	32,268,870.00	0.38
23	600882	妙可蓝多	569,500	31,892,000.00	0.37
24	300498	温氏股份	1,589,900	30,621,474.00	0.36
25	002385	大北农	2,896,800	30,387,432.00	0.36
26	002648	卫星化学	694,100	27,784,823.00	0.33
27	688301	奕瑞科技	54,311	26,987,135.90	0.32
28	600519	贵州茅台	12,900	26,445,000.00	0.31
29	688190	云路股份	220,631	26,140,360.88	0.31
30	000661	长春高新	93,200	25,294,480.00	0.30
31	601111	中国国航	2,724,900	24,878,337.00	0.29
32	300059	东方财富	603,121	22,381,820.31	0.26
33	002756	永兴材料	143,600	21,255,672.00	0.25
34	300777	中简科技	341,900	21,156,772.00	0.25
35	002984	森麒麟	589,200	20,957,844.00	0.25
36	300033	同花顺	144,300	20,862,894.00	0.24
37	002466	天齐锂业	192,200	20,565,400.00	0.24
38	600702	舍得酒业	74,500	16,933,850.00	0.20
39	002939	长城证券	1,305,700	16,908,815.00	0.20
40	688516	奥特维	67,037	16,472,331.64	0.19
41	300122	智飞生物	126,700	15,786,820.00	0.18
42	600552	凯盛科技	1,338,800	15,690,736.00	0.18
43	601677	明泰铝业	352,614	15,546,751.26	0.18
44	600958	东方证券	1,037,798	15,297,142.52	0.18
45	300772	运达股份	346,100	15,221,478.00	0.18
46	002120	韵达股份	711,905	14,565,576.30	0.17
47	600690	海尔智家	476,028	14,228,476.92	0.17
48	688390	固德威	29,162	13,402,271.96	0.16
49	002928	华夏航空	1,049,200	13,219,920.00	0.15
50	002541	鸿路钢构	227,800	12,196,412.00	0.14
51	000875	吉电股份	1,239,800	11,269,782.00	0.13
52	001979	招商蛇口	824,400	10,997,496.00	0.13
53	300558	贝达药业	125,025	9,980,745.75	0.12
54	688029	南微医学	39,748	8,453,207.16	0.10
55	300416	苏试试验	239,900	8,144,605.00	0.10
56	300095	华伍股份	427,400	8,069,312.00	0.09

57	603259	药明康德	65,780	7,800,192.40	0.09
58	300738	奥飞数据	335,504	7,615,940.80	0.09
59	600456	宝钛股份	93,700	6,725,786.00	0.08
60	601567	三星医疗	376,200	6,135,822.00	0.07
61	002142	宁波银行	150,370	5,756,163.60	0.07
62	300850	新强联	31,400	5,605,214.00	0.07
63	300888	稳健医疗	66,500	5,482,925.00	0.06
64	002100	天康生物	351,800	3,764,260.00	0.04
65	603032	*ST 德新	36,800	2,953,936.00	0.03
66	601888	中国中免	11,000	2,413,510.00	0.03
67	002371	北方华创	50	17,351.00	0.00

#### 8.4 报告期内股票投资组合的重大变动

##### 8.4.1 累计买入金额超出期初基金资产净值 2%或前 20 名的股票明细

金额单位：人民币元

序号	股票代码	股票名称	本期累计买入金额	占期初基金资产净值比例(%)
1	300059	东方财富	101,003,311.30	38.69
2	601688	华泰证券	87,842,804.66	33.64
3	601985	中国核电	84,793,019.00	32.48
4	000776	广发证券	82,001,130.59	31.41
5	600702	舍得酒业	75,959,838.34	29.09
6	600036	招商银行	72,117,410.28	27.62
7	600004	白云机场	71,261,723.50	27.29
8	002241	歌尔股份	63,084,522.00	24.16
9	600399	抚顺特钢	62,950,565.08	24.11
10	603259	药明康德	62,055,773.53	23.77
11	600989	宝丰能源	61,894,713.83	23.71
12	002049	紫光国微	61,147,674.96	23.42
13	603185	上机数控	60,205,910.00	23.06
14	688516	奥特维	59,326,446.26	22.72
15	000661	长春高新	58,914,739.26	22.56
16	002648	卫星化学	58,581,173.62	22.44
17	002555	三七互娱	58,481,397.91	22.40
18	601012	隆基股份	57,856,709.62	22.16
19	601166	兴业银行	57,749,045.33	22.12
20	300777	中简科技	57,424,742.70	21.99
21	002318	久立特材	57,392,074.27	21.98
22	688036	传音控股	55,520,487.30	21.26
23	603218	日月股份	54,313,114.28	20.80
24	603568	伟明环保	53,017,470.16	20.31
25	000301	东方盛虹	52,937,290.49	20.28
26	002939	长城证券	51,414,505.76	19.69

27	002475	立讯精密	51,326,398.65	19.66
28	300750	宁德时代	50,699,631.35	19.42
29	002120	韵达股份	50,604,403.51	19.38
30	600887	伊利股份	49,776,289.13	19.06
31	600150	中国船舶	49,636,740.05	19.01
32	600905	三峡能源	49,325,599.43	18.89
33	300122	智飞生物	49,290,493.47	18.88
34	603806	福斯特	48,455,818.77	18.56
35	601888	中国中免	48,237,794.99	18.48
36	002142	宁波银行	47,833,937.34	18.32
37	600958	东方证券	47,345,608.00	18.13
38	600765	中航重机	47,240,958.00	18.09
39	600809	山西汾酒	44,407,991.60	17.01
40	002557	洽洽食品	43,471,502.17	16.65
41	601669	中国电建	43,298,534.51	16.58
42	002466	天齐锂业	43,169,691.00	16.53
43	000792	盐湖股份	42,400,953.79	16.24
44	601677	明泰铝业	42,333,462.10	16.21
45	600926	杭州银行	42,038,578.82	16.10
46	002493	荣盛石化	41,552,792.73	15.92
47	002459	晶澳科技	41,262,292.17	15.80
48	600483	福能股份	41,143,589.41	15.76
49	688390	固德威	40,751,274.22	15.61
50	601899	紫金矿业	39,542,427.20	15.15
51	300320	海达股份	39,060,303.80	14.96
52	300496	中科创达	38,505,959.90	14.75
53	600048	保利发展	36,090,934.00	13.82
54	600690	海尔智家	35,055,408.56	13.43
55	600882	妙可蓝多	34,308,364.00	13.14
56	000591	太阳能	33,740,422.80	12.92
57	002541	鸿路钢构	33,058,278.69	12.66
58	000002	万科 A	32,106,958.06	12.30
59	300014	亿纬锂能	30,982,527.58	11.87
60	600110	诺德股份	30,880,389.00	11.83
61	603267	鸿远电子	30,658,033.00	11.74
62	600456	宝钛股份	30,446,474.98	11.66
63	603799	华友钴业	30,220,505.60	11.57
64	688190	云路股份	30,132,166.07	11.54
65	601877	正泰电器	29,460,783.00	11.28
66	002385	大北农	29,281,723.00	11.22
67	300558	贝达药业	28,991,962.00	11.10
68	603260	合盛硅业	28,804,553.00	11.03

69	688301	奕瑞科技	28,393,424.79	10.87
70	300498	温氏股份	28,279,069.45	10.83
71	300759	康龙化成	28,236,051.00	10.81
72	300811	铂科新材	28,103,534.07	10.76
73	601601	中国太保	27,900,157.00	10.69
74	002371	北方华创	27,716,393.00	10.62
75	601088	中国神华	27,605,993.73	10.57
76	600519	贵州茅台	27,250,871.36	10.44
77	300772	运达股份	26,936,489.00	10.32
78	000333	美的集团	26,295,247.85	10.07
79	300850	新强联	26,120,185.50	10.00
80	603678	火炬电子	26,066,206.66	9.98
81	002791	坚朗五金	25,358,198.50	9.71
82	601111	中国国航	25,028,044.00	9.59
83	600111	北方稀土	25,001,201.74	9.58
84	002709	天赐材料	24,900,106.24	9.54
85	002812	恩捷股份	24,748,790.05	9.48
86	002756	永兴材料	24,048,625.40	9.21
87	300454	深信服	23,946,448.91	9.17
88	603606	东方电缆	23,814,290.32	9.12
89	002008	大族激光	23,739,921.82	9.09
90	300702	天宇股份	23,155,695.02	8.87
91	600754	锦江酒店	22,736,143.26	8.71
92	000932	华菱钢铁	22,688,079.85	8.69
93	600872	中炬高新	22,296,914.00	8.54
94	002984	森麒麟	21,824,073.00	8.36
95	000568	泸州老窖	21,557,476.98	8.26
96	002353	杰瑞股份	21,439,497.30	8.21
97	000625	长安汽车	21,357,760.92	8.18
98	000063	中兴通讯	21,277,936.48	8.15
99	300760	迈瑞医疗	21,199,729.08	8.12
100	300737	科顺股份	20,663,465.20	7.91
101	300033	同花顺	20,581,722.00	7.88
102	600019	宝钢股份	20,507,777.76	7.85
103	601689	拓普集团	20,269,832.90	7.76
104	601377	兴业证券	19,716,055.00	7.55
105	300487	蓝晓科技	19,431,386.00	7.44
106	600409	三友化工	19,260,519.99	7.38
107	002396	星网锐捷	19,188,036.56	7.35
108	600176	中国巨石	18,516,050.96	7.09
109	000001	平安银行	18,209,687.00	6.97
110	600438	通威股份	18,071,030.15	6.92

111	601009	南京银行	17,718,805.06	6.79
112	600552	凯盛科技	16,897,056.00	6.47
113	601318	中国平安	16,579,220.00	6.35
114	300124	汇川技术	16,459,291.97	6.30
115	601702	华峰铝业	16,264,261.00	6.23
116	002714	牧原股份	16,038,488.37	6.14
117	601388	怡球资源	16,000,185.00	6.13
118	002821	凯莱英	15,809,795.96	6.06
119	603877	太平鸟	15,658,966.00	6.00
120	688169	石头科技	15,451,618.97	5.92
121	601633	长城汽车	15,310,280.68	5.86
122	002080	中材科技	15,081,322.05	5.78
123	603899	晨光文具	14,609,638.79	5.60
124	601868	中国能建	14,336,704.00	5.49
125	601567	三星医疗	14,140,529.00	5.42
126	600406	国电南瑞	13,820,292.30	5.29
127	603659	璞泰来	13,800,517.54	5.29
128	300782	卓胜微	13,666,791.00	5.23
129	603501	韦尔股份	13,297,336.30	5.09
130	002028	思源电气	13,237,708.25	5.07
131	002129	中环股份	13,173,229.00	5.05
132	000733	振华科技	13,000,921.92	4.98
133	300408	三环集团	12,885,960.82	4.94
134	002928	华夏航空	12,789,375.14	4.90
135	600309	万华化学	12,550,709.00	4.81
136	601168	西部矿业	12,425,225.00	4.76
137	300502	新易盛	12,295,008.08	4.71
138	600219	南山铝业	12,089,558.10	4.63
139	300763	锦浪科技	11,861,822.20	4.54
140	300896	爱美客	11,851,620.00	4.54
141	002472	双环传动	11,801,839.00	4.52
142	601808	中海油服	11,797,035.32	4.52
143	300601	康泰生物	11,726,075.16	4.49
144	000875	吉电股份	11,694,350.18	4.48
145	002126	银轮股份	11,664,896.00	4.47
146	600596	新安股份	11,422,672.00	4.37
147	301031	中熔电气	11,379,772.00	4.36
148	300073	当升科技	11,052,816.28	4.23
149	600030	中信证券	10,962,366.00	4.20
150	300888	稳健医疗	10,937,749.00	4.19
151	603369	今世缘	10,935,767.00	4.19
152	601058	赛轮轮胎	10,782,557.00	4.13



153	300207	欣旺达	10,336,872.00	3.96
154	001979	招商蛇口	9,901,567.14	3.79
155	601128	常熟银行	9,773,853.12	3.74
156	600985	淮北矿业	9,442,103.92	3.62
157	688029	南微医学	9,411,188.20	3.60
158	600188	兖矿能源	9,386,062.00	3.59
159	688200	华峰测控	9,381,662.34	3.59
160	002601	龙佰集团	9,187,456.93	3.52
161	600845	宝信软件	9,174,635.80	3.51
162	603127	昭衍新药	9,142,216.40	3.50
163	603198	迎驾贡酒	9,059,360.00	3.47
164	688122	西部超导	8,557,440.67	3.28
165	601222	林洋能源	8,064,746.00	3.09
166	300416	苏试试验	7,799,080.00	2.99
167	300738	奥飞数据	7,795,329.36	2.99
168	603416	信捷电气	7,773,093.24	2.98
169	603486	科沃斯	7,763,159.00	2.97
170	300682	朗新科技	7,757,978.00	2.97
171	300095	华伍股份	7,461,916.00	2.86
172	000630	铜陵有色	7,293,675.00	2.79
173	300450	先导智能	7,084,411.00	2.71
174	002906	华阳集团	6,856,927.42	2.63
175	300629	新劲刚	6,447,749.00	2.47
176	002304	洋河股份	6,262,317.00	2.40
177	002311	海大集团	6,224,882.84	2.38
178	600258	首旅酒店	5,870,882.99	2.25
179	603730	岱美股份	5,761,027.01	2.21

注：买入金额按买入成交金额（成交单价乘以成交数量）填列，不考虑相关交易费用。

#### 8.4.2 累计卖出金额超出期初基金资产净值 2%或前 20 名的股票明细

金额单位：人民币元

序号	股票代码	股票名称	本期累计卖出金额	占期初基金资产净值比例(%)
1	300059	东方财富	84,122,801.74	32.22
2	600036	招商银行	71,104,995.43	27.23
3	000301	东方盛虹	63,932,829.00	24.49
4	300750	宁德时代	61,360,435.00	23.50
5	603185	上机数控	58,305,097.64	22.33
6	601985	中国核电	57,664,179.03	22.09
7	601166	兴业银行	57,363,921.83	21.97
8	600702	舍得酒业	56,605,894.00	21.68
9	603218	日月股份	56,457,544.96	21.62
10	601012	隆基股份	55,751,096.89	21.35

11	002318	久立特材	54,187,665.36	20.75
12	688516	奥特维	48,396,917.69	18.54
13	603259	药明康德	46,906,891.80	17.97
14	603260	合盛硅业	46,400,934.11	17.77
15	000776	广发证券	46,149,056.50	17.68
16	002493	荣盛石化	41,659,981.63	15.96
17	600483	福能股份	41,164,870.73	15.77
18	300496	中科创达	41,103,664.99	15.74
19	600926	杭州银行	40,981,143.30	15.70
20	002142	宁波银行	40,663,853.59	15.57
21	300777	中简科技	40,052,788.50	15.34
22	601888	中国中免	39,976,136.27	15.31
23	600809	山西汾酒	39,331,064.30	15.06
24	601899	紫金矿业	39,141,713.82	14.99
25	600048	保利发展	37,866,986.00	14.50
26	002120	韵达股份	37,767,951.33	14.47
27	601688	华泰证券	37,680,431.00	14.43
28	600399	抚顺特钢	37,195,616.81	14.25
29	002939	长城证券	35,883,366.71	13.74
30	600111	北方稀土	34,775,385.80	13.32
31	300014	亿纬锂能	34,319,395.38	13.14
32	000591	太阳能	34,093,380.71	13.06
33	002049	紫光国微	33,547,606.93	12.85
34	000002	万科 A	31,356,871.00	12.01
35	600958	东方证券	31,234,522.84	11.96
36	603267	鸿远电子	31,045,447.75	11.89
37	000661	长春高新	30,997,432.24	11.87
38	603606	东方电缆	30,209,522.30	11.57
39	603799	华友钴业	29,784,478.42	11.41
40	601677	明泰铝业	29,549,347.60	11.32
41	600456	宝钛股份	29,481,115.00	11.29
42	601877	正泰电器	29,294,918.00	11.22
43	002466	天齐锂业	28,953,408.91	11.09
44	688390	固德威	28,926,600.99	11.08
45	300759	康龙化成	28,655,541.00	10.98
46	002648	卫星化学	27,875,355.20	10.68
47	601601	中国太保	27,384,577.54	10.49
48	600110	诺德股份	27,250,682.00	10.44
49	300122	智飞生物	27,064,704.38	10.37
50	601689	拓普集团	26,461,251.73	10.13
51	300811	铂科新材	26,215,748.94	10.04
52	601088	中国神华	25,728,349.42	9.85

53	002008	大族激光	25,684,226.44	9.84
54	000333	美的集团	25,417,378.60	9.74
55	000568	泸州老窖	25,293,767.00	9.69
56	002709	天赐材料	25,079,714.98	9.61
57	002371	北方华创	24,794,513.00	9.50
58	603678	火炬电子	24,672,702.00	9.45
59	000932	华菱钢铁	23,515,996.94	9.01
60	002812	恩捷股份	22,898,879.73	8.77
61	002555	三七互娱	22,741,928.00	8.71
62	601388	怡球资源	22,503,375.00	8.62
63	600754	锦江酒店	22,332,946.80	8.55
64	600765	中航重机	22,051,232.00	8.45
65	300702	天宇股份	21,646,252.24	8.29
66	300760	迈瑞医疗	21,626,200.45	8.28
67	300850	新强联	21,406,942.70	8.20
68	000625	长安汽车	20,871,770.00	7.99
69	600989	宝丰能源	20,620,596.93	7.90
70	002791	坚朗五金	20,289,236.69	7.77
71	300454	深信服	20,263,419.04	7.76
72	002541	鸿路钢构	20,210,491.06	7.74
73	600004	白云机场	20,023,981.84	7.67
74	600872	中炬高新	19,675,010.80	7.54
75	600438	通威股份	19,568,001.60	7.49
76	000063	中兴通讯	19,529,865.07	7.48
77	002353	杰瑞股份	19,399,649.73	7.43
78	300737	科顺股份	19,371,081.80	7.42
79	600019	宝钢股份	19,009,805.76	7.28
80	600690	海尔智家	18,633,897.00	7.14
81	300487	蓝晓科技	18,555,509.35	7.11
82	002241	歌尔股份	18,534,165.00	7.10
83	300124	汇川技术	18,144,683.27	6.95
84	601377	兴业证券	17,850,988.00	6.84
85	600409	三友化工	17,827,780.86	6.83
86	600176	中国巨石	17,732,021.41	6.79
87	002475	立讯精密	17,539,726.03	6.72
88	601318	中国平安	17,346,107.65	6.64
89	300558	贝达药业	17,131,729.00	6.56
90	002396	星网锐捷	16,362,324.80	6.27
91	601009	南京银行	15,606,241.19	5.98
92	603806	福斯特	14,837,793.36	5.68
93	000001	平安银行	14,819,409.00	5.68
94	002080	中材科技	14,438,807.00	5.53

95	600406	国电南瑞	14,369,728.65	5.50
96	002821	凯莱英	14,302,318.00	5.48
97	603877	太平鸟	14,253,697.08	5.46
98	601868	中国能建	13,866,130.00	5.31
99	601633	长城汽车	13,817,313.00	5.29
100	002028	思源电气	13,676,352.00	5.24
101	601702	华峰铝业	13,575,045.00	5.20
102	002714	牧原股份	13,526,119.99	5.18
103	600309	万华化学	13,495,485.95	5.17
104	300782	卓胜微	13,419,975.20	5.14
105	603659	璞泰来	13,189,502.10	5.05
106	603501	韦尔股份	13,110,718.00	5.02
107	603568	伟明环保	13,086,164.00	5.01
108	603899	晨光文具	13,001,426.00	4.98
109	300408	三环集团	12,901,449.00	4.94
110	600219	南山铝业	12,696,851.00	4.86
111	002557	洽洽食品	12,490,200.66	4.78
112	000733	振华科技	12,215,923.00	4.68
113	002129	中环股份	12,198,342.00	4.67
114	600905	三峡能源	12,019,803.00	4.60
115	002126	银轮股份	11,612,277.00	4.45
116	688169	石头科技	11,510,761.86	4.41
117	002459	晶澳科技	11,488,750.00	4.40
118	300073	当升科技	11,388,853.00	4.36
119	600596	新安股份	11,330,766.20	4.34
120	688036	传音控股	11,329,357.45	4.34
121	601168	西部矿业	11,318,252.56	4.33
122	601058	赛轮轮胎	11,232,976.33	4.30
123	300502	新易盛	10,756,337.62	4.12
124	300896	爱美客	10,562,986.35	4.05
125	300207	欣旺达	10,469,607.00	4.01
126	002472	双环传动	10,466,181.00	4.01
127	300763	锦浪科技	10,410,773.15	3.99
128	603369	今世缘	10,239,165.26	3.92
129	600030	中信证券	10,109,692.00	3.87
130	688122	西部超导	10,069,214.93	3.86
131	688200	华峰测控	9,933,274.46	3.80
132	601808	中海油服	9,673,688.56	3.71
133	300601	康泰生物	9,489,273.00	3.63
134	603127	昭衍新药	9,419,348.20	3.61
135	601128	常熟银行	9,364,386.94	3.59
136	002601	龙佰集团	9,141,175.00	3.50

137	600845	宝信软件	8,929,807.50	3.42
138	600150	中国船舶	8,810,731.28	3.37
139	603198	迎驾贡酒	8,662,615.36	3.32
140	600985	淮北矿业	8,643,712.97	3.31
141	300772	运达股份	8,363,149.00	3.20
142	002906	华阳集团	8,238,884.00	3.16
143	301031	中熔电气	7,927,612.00	3.04
144	600188	兖矿能源	7,867,783.00	3.01
145	300682	朗新科技	7,468,592.71	2.86
146	300450	先导智能	7,375,483.00	2.82
147	603486	科沃斯	6,907,914.06	2.65
148	000630	铜陵有色	6,855,494.00	2.63
149	601222	林洋能源	6,842,501.00	2.62
150	300629	新劲刚	6,227,581.33	2.39
151	601636	旗滨集团	6,079,677.56	2.33
152	603730	岱美股份	6,028,240.00	2.31
153	002311	海大集团	5,976,600.00	2.29
154	600258	首旅酒店	5,866,564.55	2.25
155	688680	海优新材	5,663,610.85	2.17
156	000762	西藏矿业	5,607,928.00	2.15

注：卖出金额按卖出成交金额（成交单价乘以成交数量）填列，不考虑相关交易费用。

#### 8.4.3 买入股票的成本总额及卖出股票的收入总额

单位：人民币元

买入股票成本（成交）总额	5,210,058,864.43
卖出股票收入（成交）总额	3,689,352,358.55

注：买入股票成本、卖出股票收入均按买卖成交金额（成交单价乘以成交数量）填列，不考虑相关交易费用。

#### 8.5 期末按债券品种分类的债券投资组合

金额单位：人民币元

序号	债券品种	公允价值	占基金资产净值比例（%）
1	国家债券	692,673,900.00	8.11
2	央行票据	-	-
3	金融债券	503,457,200.00	5.90
	其中：政策性金融债	102,160,000.00	1.20
4	企业债券	2,271,726,100.00	26.61
5	企业短期融资券	2,090,628,200.00	24.49
6	中期票据	1,633,642,700.00	19.14
7	可转债（可交换债）	433,483,876.51	5.08
8	同业存单	-	-
9	其他	-	-

10	合计	7,625,611,976.51	89.32
----	----	------------------	-------

### 8.6 期末按公允价值占基金资产净值比例大小排序的前五名债券投资明细

金额单位：人民币元

序号	债券代码	债券名称	数量（张）	公允价值	占基金资产净值比例（%）
1	019654	21 国债 06	2,419,870	242,059,596.10	2.84
2	012105530	21 余杭创投 SCP001	2,200,000	220,176,000.00	2.58
3	210009	21 付息国债 09	2,000,000	203,320,000.00	2.38
4	102101792	21 百联集 MTN001	1,600,000	160,752,000.00	1.88
5	102101282	21 华电股 MTN001	1,500,000	151,080,000.00	1.77

### 8.7 期末按公允价值占基金资产净值比例大小排序的所有资产支持证券投资明细

注：无。

### 8.8 报告期末按公允价值占基金资产净值比例大小排序的前五名贵金属投资明细

注：无。

### 8.9 期末按公允价值占基金资产净值比例大小排序的前五名权证投资明细

注：无。

### 8.10 报告期末本基金投资的国债期货交易情况说明

#### 8.10.1 本期国债期货投资政策

本基金基金合同的投资范围尚未包含国债期货投资。

#### 8.10.2 报告期末本基金投资的国债期货持仓和损益明细

注：本基金基金合同的投资范围尚未包含国债期货投资。

#### 8.10.3 本期国债期货投资评价

本基金基金合同的投资范围尚未包含国债期货投资。

### 8.11 投资组合报告附注

#### 8.11.1 基金投资的前十名证券的发行主体本期是否出现被监管部门立案调查，或在报告编制日前一年内受到公开谴责、处罚的情形

国家开发银行

2021年3月3日，国家外汇管理局海南省分局针对国家开发银行海南省分行擅自提供对外担保的违法违规行为，对其给予警告并处罚款4266.16万元。

以上证券的投资已执行内部严格的投资决策流程，符合法律法规和公司制度的规定。

## 8.11.2 基金投资的前十名股票是否超出基金合同规定的备选股票库

本基金投资的前十名证券没有超出基金合同规定的证券备选库

## 8.11.3 期末其他各项资产构成

单位：人民币元

序号	名称	金额
1	存出保证金	2,656,688.93
2	应收证券清算款	-
3	应收股利	-
4	应收利息	68,604,340.69
5	应收申购款	1,468,098.92
6	其他应收款	-
7	待摊费用	-
8	其他	-
9	合计	72,729,128.54

## 8.11.4 期末持有的处于转股期的可转换债券明细

金额单位：人民币元

序号	债券代码	债券名称	公允价值	占基金资产净值比例 (%)
1	110053	苏银转债	37,315,357.20	0.44
2	113011	光大转债	29,252,902.80	0.34
3	123107	温氏转债	26,707,142.80	0.31
4	113044	大秦转债	24,845,068.80	0.29
5	110075	南航转债	22,869,533.50	0.27
6	113516	苏农转债	22,002,971.40	0.26
7	110079	杭银转债	20,991,217.00	0.25
8	113050	南银转债	19,163,107.20	0.22
9	113026	核能转债	16,849,258.10	0.20
10	128129	青农转债	16,502,181.30	0.19
11	128048	张行转债	16,322,665.55	0.19
12	127005	长证转债	15,509,840.40	0.18
13	123070	鹏辉转债	15,153,689.60	0.18
14	110043	无锡转债	14,971,250.00	0.18
15	128034	江银转债	14,764,276.80	0.17
16	113013	国君转债	12,072,665.40	0.14
17	127027	靖远转债	9,948,614.40	0.12
18	113625	江山转债	9,600,352.50	0.11
19	128116	瑞达转债	9,064,396.80	0.11
20	128109	楚江转债	6,514,607.20	0.08
21	110047	山鹰转债	6,435,427.20	0.08
22	132014	18 中化 EB	5,934,350.90	0.07
23	128134	鸿路转债	5,924,443.20	0.07
24	123111	东财转 3	5,151,017.04	0.06

25	127006	敖东转债	5,103,783.00	0.06
26	128081	海亮转债	5,096,614.60	0.06
27	128140	润建转债	4,340,128.50	0.05
28	128119	龙大转债	2,965,680.90	0.03
29	132017	19 新钢 EB	2,860,480.00	0.03
30	118000	嘉元转债	2,549,665.80	0.03
31	113608	威派转债	2,287,795.50	0.03
32	123075	贝斯转债	2,151,215.60	0.03
33	113599	嘉友转债	2,128,484.80	0.02
34	113588	润达转债	1,951,585.10	0.02
35	113621	彤程转债	1,904,121.00	0.02
36	128125	华阳转债	1,601,325.00	0.02
37	113537	文灿转债	1,529,716.10	0.02
38	128072	翔鹭转债	1,043,196.00	0.01
39	128066	亚泰转债	859,708.20	0.01
40	132020	19 蓝星 EB	731,718.00	0.01
41	127038	国微转债	217,425.87	0.00
42	110063	鹰 19 转债	210,355.20	0.00

#### 8.11.5 期末前十名股票中存在流通受限情况的说明

注：无。

#### 8.11.6 投资组合报告附注的其他文字描述部分

由于四舍五入的原因，投资组合报告中数字分项之和与合计项之间可能存在尾差。

## § 9 基金份额持有人信息

### 9.1 期末基金份额持有人户数及持有人结构

份额单位：份

份额级别	持有人户数 (户)	户均持有的基金份额	持有人结构			
			机构投资者		个人投资者	
			持有份额	占总份额比例 (%)	持有份额	占总份额比例 (%)
鹏华双债加利债券 A	28,869	153,243.70	4,269,457,028.77	96.51	154,535,357.37	3.49
鹏华双债加利债券 C	38,640	10,783.02	373,446,495.61	89.63	43,209,401.75	10.37
合计	67,509	71,703.75	4,642,903,524.38	95.91	197,744,759.12	4.09



## 9.2 期末基金管理人的从业人员持有本基金的情况

项目	份额级别	持有份额总数（份）	占基金总份额比例（%）
基金管理人所有从业人员持有本基金	鹏华双债加利债券 A	341,339.37	0.0077
	鹏华双债加利债券 C	1,000.00	0.0002
	合计	342,339.37	0.0071

注：截至本报告期末，本基金管理人从业人员投资、持有本基金符合相关法律法规、中国证监会规定及相关管理制度的规定。

## 9.3 期末基金管理人的从业人员持有本开放式基金份额总量区间情况

注：截止本报告期末，本公司高级管理人员、基金投资和研究部门负责人及本基金的基金经理未持有本基金份额。

## 9.4 期末兼任私募资产管理计划投资经理的基金经理本人及其直系亲属持有本人管理的产品情况

注：无。

## § 10 开放式基金份额变动

单位：份

项目	鹏华双债加利债券 A	鹏华双债加利债券 C
基金合同生效日 (2013年5月27日) 基金份额总额	822,951,911.75	-
本报告期期初基金份额总额	152,429,669.75	-
本报告期基金总申购份额	4,646,344,568.95	442,528,048.95
减：本报告期基金总赎回份额	374,781,852.56	25,872,151.59
本报告期基金拆分变动份额（份额减少以“-”填列）	-	-
本报告期期末基金份额总额	4,423,992,386.14	416,655,897.36

## § 11 重大事件揭示

### 11.1 基金份额持有人大会决议

本基金本报告期内无基金份额持有人大会决议。

### 11.2 基金管理人、基金托管人的专门基金托管部门的重大人事变动

基金管理人的重大人事变动：

报告期内，公司原副总经理高阳先生辞去公司副总经理职务，经公司董事会审议通过，于 2021 年 1 月 16 日离任。

报告期内，经公司董事会审议通过，聘任王宗合先生担任公司副总经理，任职日期自 2021 年 1 月 28 日起；聘任梁浩先生担任公司副总经理，任职日期自 2021 年 1 月 28 日起。

报告期内，公司原副总经理苏波先生辞去公司副总经理职务，经公司董事会审议通过，于 2021 年 7 月 24 日离任。

报告期内，经公司董事会审议通过，聘任李伟先生担任公司副总经理，任职日期自 2021 年 7 月 24 日起。

本公司已将上述变更事项报中国证券监督管理委员会深圳监管局备案。

报告期内，经公司股东会审议通过，史际春先生不再担任公司独立董事，于 2021 年 4 月 22 日离任；聘任蒋毅刚先生担任公司独立董事，任职日期自 2021 年 4 月 22 日起。

基金托管人的专门基金托管部门的重大人事变动：

本报告期内基金托管人的专门基金托管部门无重大人事变动。

### 11.3 涉及基金管理人、基金财产、基金托管业务的诉讼

本报告期无涉及对公司运营管理及基金运作产生重大影响的，与本基金管理人、基金财产、基金托管业务相关的诉讼事项。

### 11.4 基金投资策略的改变

无。

### 11.5 为基金进行审计的会计师事务所情况

本报告期内未改聘为本基金审计的会计师事务所。本年度应支付给普华永道中天会计师事务所（特殊普通合伙）审计费用 90,000.00 元，该审计机构已提供审计服务的年限为 9 年。

### 11.6 管理人、托管人及其高级管理人员受稽查或处罚等情况

本基金管理人、基金托管人涉及托管业务机构及其高级管理人员在报告期内未受到任何稽查或处罚。

## 11.7 基金租用证券公司交易单元的有关情况

### 11.7.1 基金租用证券公司交易单元进行股票投资及佣金支付情况

金额单位：人民币元

券商名称	交易单元数量	股票交易		应支付该券商的佣金		备注
		成交金额	占当期股票成交总额的比例	佣金	占当期佣金总量的比例	
华泰证券	2	8,884,908,484.56	100.00%	8,092,375.26	100.00%	-

注：交易单元选择的标准和程序：

1) 基金管理人负责选择代理本基金证券买卖的证券经营机构，使用其交易单元作为基金的专用交易单元，选择的标准是：

- (1) 实力雄厚，信誉良好，注册资本不少于 3 亿元人民币；
- (2) 财务状况良好，各项财务指标显示公司经营状况稳定；
- (3) 经营行为规范，最近二年未发生因重大违规行为而受到中国证监会处罚；
- (4) 内部管理规范、严格，具备健全的内控制度，并能满足基金运作高度保密的要求；
- (5) 具备基金运作所需的高效、安全的通讯条件，交易设施符合代理本基金进行证券交易的

需要，并能为本基金提供全面的信息服务；

(6) 研究实力较强，有固定的研究机构和专门的研究人员，能及时为本基金提供高质量的咨询服务。

2) 选择交易单元的程序：

我公司根据上述标准，选定符合条件的证券公司作为租用交易单元的对象。我公司投研部门定期对所选定证券公司的服务进行综合评比，评比内容包括：提供研究报告质量、数量、及时性及提供研究服务主动性和质量等情况，并依据评比结果确定交易单元交易的具体情况。我公司在比较了多家证券经营机构的财务状况、经营状况、研究水平后，向券商租用交易单元作为基金专用交易单元。

### 11.7.2 基金租用证券公司交易单元进行其他证券投资的情况

金额单位：人民币元

券商名称	债券交易		债券回购交易		权证交易	
	成交金额	占当期债券成交总额的比例	成交金额	占当期债券回购成交总额的比例	成交金额	占当期权证成交总额的比例

华泰证券	2,587,742,918.03	100.00%	82,998,500,000.00	100.00%	-	-
------	------------------	---------	-------------------	---------	---	---

### 11.8 其他重大事件

序号	公告事项	法定披露方式	法定披露日期
1	鹏华基金管理有限公司关于旗下部分基金参与东莞农村商业银行股份有限公司申购（含定期定额申购）费率优惠活动的公告	《上海证券报》、基金管理人网站及中国证监会基金电子披露网站	2021年01月04日
2	鹏华基金管理有限公司关于旗下部分基金参与中国银行股份有限公司定期定额申购和网上银行、手机银行申购费率优惠活动的公告	《上海证券报》、基金管理人网站及中国证监会基金电子披露网站	2021年01月04日
3	鹏华基金管理有限公司高级管理人员变更公告	《上海证券报》、基金管理人网站及中国证监会基金电子披露网站	2021年01月16日
4	鹏华双债加利债券型证券投资基金2020年第4季度报告	《上海证券报》、基金管理人网站及中国证监会基金电子披露网站	2021年01月22日
5	鹏华基金管理有限公司高级管理人员变更公告	《上海证券报》、基金管理人网站及中国证监会基金电子披露网站	2021年01月28日
6	鹏华基金管理有限公司高级管理人员变更公告	《上海证券报》、基金管理人网站及中国证监会基金电子披露网站	2021年01月28日
7	鹏华基金管理有限公司澄清公告	《上海证券报》、基金管理人网站及中国证监会基金电子披露网站	2021年02月06日
8	鹏华基金管理有限公司关于终止包商银行股份有限公司办理本公司旗下基金销售业务的公告	《上海证券报》、基金管理人网站及中国证监会基金电子披露网站	2021年02月08日
9	鹏华基金管理有限公司关于对旗下基金中基金资产管理计划通过直销渠道申购、赎回、转换旗下公募基金免除相关费用的公告	《上海证券报》、基金管理人网站及中国证监会基金电子披露网站	2021年03月09日
10	鹏华基金管理有限公司关于鹏华双债加利债券型证券投资基金在直销柜台渠道开展赎回费率优惠活动的公告	《上海证券报》、基金管理人网站及中国证监会基金电子披露网站	2021年03月12日
11	鹏华基金管理有限公司关于直销渠道相关业务费率优惠活动的公告	《上海证券报》、基金管理人网站及中国证监会基金电子披露网站	2021年03月22日
12	鹏华双债加利债券型证券投资基金2020年年度报告	《上海证券报》、基金管理人网站及中国证监会基金电子披露网站	2021年03月30日
13	鹏华基金管理有限公司旗下基金2020	《上海证券报》、基金管	2021年03月30日

	年年度报告提示性公告	理人网站及中国证监会 基金电子披露网站	
14	鹏华基金管理有限公司关于旗下部分基金参加珠海盈米基金销售有限公司基金转换业务申购补差费率优惠活动的公告	《上海证券报》、基金管理人网站及中国证监会 基金电子披露网站	2021 年 03 月 30 日
15	鹏华基金管理有限公司关于旗下部分基金参与中国银行股份有限公司定期定额申购和网上银行、手机银行申购费率优惠活动的公告	《上海证券报》、基金管理人网站及中国证监会 基金电子披露网站	2021 年 04 月 01 日
16	鹏华基金管理有限公司澄清公告	《上海证券报》、基金管理人网站及中国证监会 基金电子披露网站	2021 年 04 月 10 日
17	鹏华基金管理有限公司关于旗下部分基金参与北京展恒基金销售股份有限公司申购（含定期定额申购）费率优惠活动的公告	《上海证券报》、基金管理人网站及中国证监会 基金电子披露网站	2021 年 04 月 19 日
18	鹏华基金管理有限公司关于调整旗下部分基金单笔最低申购（含定期定额投资）金额、单笔最低转换份额和账户最低余额限制的公告	《上海证券报》、基金管理人网站及中国证监会 基金电子披露网站	2021 年 04 月 19 日
19	鹏华双债加利债券型证券投资基金 2021 年 1 季度报告	《上海证券报》、基金管理人网站及中国证监会 基金电子披露网站	2021 年 04 月 21 日
20	鹏华基金管理有限公司旗下部分基金 2021 年第 1 季度报告提示性公告	《上海证券报》、基金管理人网站及中国证监会 基金电子披露网站	2021 年 04 月 21 日
21	鹏华基金管理有限公司澄清公告	《上海证券报》、基金管理人网站及中国证监会 基金电子披露网站	2021 年 04 月 26 日
22	鹏华基金管理有限公司关于旗下部分基金参与宁波银行股份有限公司申购（不含定期定额投资）费率优惠活动的公告	《上海证券报》、基金管理人网站及中国证监会 基金电子披露网站	2021 年 04 月 30 日
23	鹏华双债加利债券型证券投资基金更新的招募说明书	《上海证券报》、基金管理人网站及中国证监会 基金电子披露网站	2021 年 05 月 14 日
24	鹏华双债加利债券型证券投资基金基金产品资料概要（更新）	《上海证券报》、基金管理人网站及中国证监会 基金电子披露网站	2021 年 05 月 14 日
25	鹏华基金管理有限公司关于旗下部分基金参与珠海盈米基金销售有限公司相关费率优惠活动的公告	《上海证券报》、基金管理人网站及中国证监会 基金电子披露网站	2021 年 05 月 14 日
26	鹏华双债加利债券型证券投资基金基	《上海证券报》、基金管	2021 年 05 月 25 日

	金合同	理人网站及中国证监会 基金电子披露网站	
27	鹏华双债加利债券型证券投资基金托管协议	《上海证券报》、基金管理人网站及中国证监会 基金电子披露网站	2021 年 05 月 25 日
28	鹏华基金管理有限公司关于修订旗下部分公募基金基金合同和托管协议的公告	《上海证券报》、基金管理人网站及中国证监会 基金电子披露网站	2021 年 05 月 25 日
29	鹏华双债加利债券型证券投资基金更新的招募说明书（2021 年第 1 号）	《上海证券报》、基金管理人网站及中国证监会 基金电子披露网站	2021 年 05 月 28 日
30	鹏华基金管理有限公司澄清公告	《上海证券报》、基金管理人网站及中国证监会 基金电子披露网站	2021 年 06 月 04 日
31	鹏华基金管理有限公司关于旗下部分基金参与交通银行股份有限公司申购及定期定额投资费率优惠活动的公告	《上海证券报》、基金管理人网站及中国证监会 基金电子披露网站	2021 年 07 月 01 日
32	鹏华基金管理有限公司关于旗下部分基金参与中国人寿保险股份有限公司申购（含定期定额申购）费率优惠活动的公告	《上海证券报》、基金管理人网站及中国证监会 基金电子披露网站	2021 年 07 月 01 日
33	鹏华基金管理有限公司关于旗下部分基金参与中泰证券股份有限公司申购（含定期定额申购）费率优惠活动的公告	《上海证券报》、基金管理人网站及中国证监会 基金电子披露网站	2021 年 07 月 12 日
34	鹏华基金管理有限公司关于旗下部分基金参与平安银行股份有限公司申购（含定期定额申购）费率优惠活动的公告	《上海证券报》、基金管理人网站及中国证监会 基金电子披露网站	2021 年 07 月 16 日
35	鹏华双债加利债券型证券投资基金 2021 年第 2 季度报告	《上海证券报》、基金管理人网站及中国证监会 基金电子披露网站	2021 年 07 月 20 日
36	鹏华双债加利债券型证券投资基金暂停大额申购、转换转入和定期定额投资业务的公告	《上海证券报》、基金管理人网站及中国证监会 基金电子披露网站	2021 年 07 月 21 日
37	鹏华基金管理有限公司高级管理人员变更公告	《上海证券报》、基金管理人网站及中国证监会 基金电子披露网站	2021 年 07 月 24 日
38	鹏华基金管理有限公司高级管理人员变更公告	《上海证券报》、基金管理人网站及中国证监会 基金电子披露网站	2021 年 07 月 24 日
39	鹏华双债加利债券型证券投资基金托管协议	《上海证券报》、基金管理人网站及中国证监会 基金电子披露网站	2021 年 07 月 30 日

40	鹏华双债加利债券型证券投资基金证券投资基金基金合同	《上海证券报》、基金管理人网站及中国证监会基金电子披露网站	2021 年 07 月 30 日
41	鹏华双债加利债券型证券投资基金更新的招募说明书（2021 年第 2 号）	《上海证券报》、基金管理人网站及中国证监会基金电子披露网站	2021 年 07 月 30 日
42	鹏华双债加利债券型证券投资基金（A 类基金份额）基金产品资料概要（更新）	《上海证券报》、基金管理人网站及中国证监会基金电子披露网站	2021 年 07 月 30 日
43	鹏华双债加利债券型证券投资基金（C 类基金份额）基金产品资料概要（更新）	《上海证券报》、基金管理人网站及中国证监会基金电子披露网站	2021 年 07 月 30 日
44	关于鹏华双债加利债券型证券投资基金增加 C 类基金份额并修改基金合同及托管协议等事项的公告	《上海证券报》、基金管理人网站及中国证监会基金电子披露网站	2021 年 07 月 30 日
45	鹏华基金管理有限公司关于旗下部分基金参与华融证券股份有限公司申购（含定期定额申购）费率优惠活动的公告	《上海证券报》、基金管理人网站及中国证监会基金电子披露网站	2021 年 07 月 31 日
46	鹏华基金管理有限公司关于旗下部分基金参与招商证券股份有限公司申购（含定期定额申购）费率优惠活动的公告	《上海证券报》、基金管理人网站及中国证监会基金电子披露网站	2021 年 07 月 31 日
47	鹏华双债加利债券型证券投资基金 C 类份额暂停大额申购、转换转入和定期定额投资业务的公告	《上海证券报》、基金管理人网站及中国证监会基金电子披露网站	2021 年 08 月 05 日
48	鹏华基金管理有限公司关于旗下部分基金参与申万宏源证券有限公司申购（含定期定额申购）费率优惠活动的公告	《上海证券报》、基金管理人网站及中国证监会基金电子披露网站	2021 年 08 月 12 日
49	鹏华基金管理有限公司关于旗下部分基金参与申万宏源西部证券有限公司申购（含定期定额申购）费率优惠活动的公告	《上海证券报》、基金管理人网站及中国证监会基金电子披露网站	2021 年 08 月 12 日
50	鹏华基金管理有限公司关于旗下部分基金参与华宝证券股份有限公司认\申购费率优惠活动的公告	《上海证券报》、基金管理人网站及中国证监会基金电子披露网站	2021 年 08 月 27 日
51	鹏华双债加利债券型证券投资基金 2021 年中期报告	《上海证券报》、基金管理人网站及中国证监会基金电子披露网站	2021 年 08 月 30 日
52	鹏华基金管理有限公司关于旗下部分基金参与中国建设银行股份有限公司申购（含定期定额申购）费率优惠活动的公告	《上海证券报》、基金管理人网站及中国证监会基金电子披露网站	2021 年 09 月 06 日

53	鹏华基金管理有限公司关于旗下部分基金参与江苏银行股份有限公司认购、申购（含定期定额申购）费率优惠活动的公告	《上海证券报》、基金管理人网站及中国证监会基金电子披露网站	2021年09月17日
54	鹏华基金管理有限公司关于旗下部分基金参与江苏银行股份有限公司认购、申购（含定期定额申购）费率优惠活动的公告	《上海证券报》、基金管理人网站及中国证监会基金电子披露网站	2021年09月17日
55	鹏华基金管理有限公司关于旗下部分基金参与江海证券有限公司申购（含定期定额申购）费率优惠活动的公告	《上海证券报》、基金管理人网站及中国证监会基金电子披露网站	2021年09月22日
56	鹏华基金管理有限公司关于旗下部分基金参与部分销售机构申购（含定期定额申购）费率优惠活动的公告	《上海证券报》、基金管理人网站及中国证监会基金电子披露网站	2021年09月29日
57	鹏华双债加利债券型证券投资基金 2021 年第 3 季度报告	《上海证券报》、基金管理人网站及中国证监会基金电子披露网站	2021年10月26日
58	鹏华基金管理有限公司关于旗下基金持有的债券调整估值的公告	《上海证券报》、基金管理人网站及中国证监会基金电子披露网站	2021年10月30日
59	鹏华基金管理有限公司关于旗下部分基金参与新时代证券股份有限公司申购（含定期定额投资）费率优惠活动的公告	《上海证券报》、基金管理人网站及中国证监会基金电子披露网站	2021年11月10日
60	鹏华基金管理有限公司关于终止晋城银行股份有限公司办理本公司旗下基金销售业务的公告	《上海证券报》、基金管理人网站及中国证监会基金电子披露网站	2021年11月12日
61	鹏华基金管理有限公司关于旗下部分基金参与西部证券股份有限公司申购（不含定期定额申购）费率优惠活动的公告	《上海证券报》、基金管理人网站及中国证监会基金电子披露网站	2021年11月18日
62	鹏华基金管理有限公司关于旗下部分公开募集证券投资基金可投资于北京证券交易所股票的公告	《上海证券报》、基金管理人网站及中国证监会基金电子披露网站	2021年11月26日
63	鹏华基金管理有限公司关于旗下部分基金参与国信证券股份有限公司申购（含定期定额申购）费率优惠活动的公告	《上海证券报》、基金管理人网站及中国证监会基金电子披露网站	2021年11月26日
64	鹏华基金管理有限公司关于旗下部分基金参与平安证券股份有限公司申购（含定期定额投资）费率优惠活动的公告	《上海证券报》、基金管理人网站及中国证监会基金电子披露网站	2021年11月26日
65	鹏华基金管理有限公司关于旗下基金持有的股票停牌后估值方法变更的提	《上海证券报》、基金管理人网站及中国证监会	2021年12月04日



	示性公告	基金电子披露网站	
66	鹏华基金管理有限公司关于暂停客服电话服务的公告	《上海证券报》、基金管理人网站及中国证监会基金电子披露网站	2021 年 12 月 11 日
67	鹏华基金管理有限公司关于新增人民币直销资金专户的公告	《上海证券报》、基金管理人网站及中国证监会基金电子披露网站	2021 年 12 月 27 日
68	鹏华基金管理有限公司关于旗下部分基金参与中国中金财富证券有限公司申购（含定期定额申购）费率优惠活动的公告	《上海证券报》、基金管理人网站及中国证监会基金电子披露网站	2021 年 12 月 29 日
69	鹏华基金管理有限公司关于旗下部分基金参与中国工商银行股份有限公司“2022 倾心回馈”基金定期定额申购费率优惠活动的公告	《上海证券报》、基金管理人网站及中国证监会基金电子披露网站	2021 年 12 月 31 日

注：无。

## § 12 影响投资者决策的其他重要信息

### 12.1 报告期内单一投资者持有基金份额比例达到或超过 20%的情况

投资者类别	报告期内持有基金份额变化情况					报告期末持有基金情况	
	序号	持有基金份额比例达到或者超过 20%的时间区间	期初份额	申购份额	赎回份额	持有份额	份额占比 (%)
机构	1	20210210~20210324~20210401	49,041,627.57	190,874,605.37	-	239,916,232.94	4.96
	2	20210810~20210901	-	442,211,797.83	-	442,211,797.83	9.14
产品特有风险							
基金份额持有人持有的基金份额所占比例过于集中时，可能会因某单一基金份额持有人大额赎回而引起基金净值剧烈波动，甚至可能引发基金流动性风险，基金管理人可能无法及时变现基金资产以应对基金份额持有人的赎回申请，基金份额持有人可能无法及时赎回持有的全部基金份额。							

注：1、申购份额包含基金申购份额、基金转换入份额、强制调增份额、场内买入份额和红利再投；

2、赎回份额包含基金赎回份额、基金转换出份额、强制调减份额、场内卖出份额。

## 12.2 影响投资者决策的其他重要信息

无。

## § 13 备查文件目录

### 13.1 备查文件目录

- (一)《鹏华双债加利债券型证券投资基金基金合同》；
- (二)《鹏华双债加利债券型证券投资基金托管协议》；
- (三)《鹏华双债加利债券型证券投资基金 2021 年年度报告》(原文)。

### 13.2 存放地点

深圳市福田区福华三路 168 号深圳国际商会中心第 43 层鹏华基金管理有限公司。

### 13.3 查阅方式

投资者可在基金管理人营业时间内免费查阅，也可按工本费购买复印件，或通过本基金管理人网站 (<http://www.phfund.com.cn>) 查阅。

投资者对本报告书如有疑问，可咨询本基金管理人鹏华基金管理有限公司，本公司已开通客户服务系统，咨询电话：4006788999。

鹏华基金管理有限公司

2022 年 3 月 30 日