

平安证券安赢添利半年滚动持有债券型集合资产管理计划

2021 年年度报告

2021 年 12 月 31 日

基金管理人:平安证券股份有限公司

基金托管人:中信银行股份有限公司

送出日期:2022 年 03 月 30 日

§ 1 重要提示及目录

1.1 重要提示

平安证券安赢添利半年滚动持有债券型集合资产管理计划（以下简称：本计划、本集合计划）管理人的董事会及董事保证本报告所载资料不存在虚假记载、误导性陈述或重大遗漏，并对其内容的真实性、准确性和完整性承担个别及连带责任。本中期报告已经三分之二以上独立董事签字同意，并由董事长签发。

本计划托管人中信银行股份有限公司根据本计划合同规定，于2022年2月18日复核了本报告中的财务指标、净值表现、利润分配情况、财务会计报告、投资组合报告等内容，保证复核内容不存在虚假记载、误导性陈述或者重大遗漏。

本计划管理人承诺以诚实信用、勤勉尽责的原则管理和运用基金资产，但不保证基金一定盈利。

本计划的过往业绩并不代表其未来表现。投资有风险，投资者在作出投资决策前应仔细阅读本计划的招募说明书及其更新。

根据《证券公司大集合资产管理业务适用〈关于规范金融机构资产管理业务的指导意见〉操作指引》，本计划于2021年5月12日合同变更生效。本计划按照《基金法》及其他有关规定，参照公募基金管理运作。

本报告中财务资料经安永华明会计师事务所（特殊普通合伙）审计。

本报告期自2021年05月12日起至2021年12月31日止。

1.2 目录

§1 重要提示及目录	2
1.1 重要提示	2
1.2 目录	3
§2 基金简介	5
2.1 基金基本情况	5
2.2 基金产品说明	5
2.3 基金管理人和基金托管人	6
2.4 信息披露方式	6
2.5 其他相关资料	6
§3 主要财务指标、基金净值表现及利润分配情况	7
3.1 主要会计数据和财务指标	7
3.2 基金净值表现	8
3.3 过去三年基金的利润分配情况	13
§4 管理人报告	14
4.1 基金管理人及基金经理情况	14
4.2 管理人对报告期内本基金运作合规守信情况的说明	17
4.3 管理人对报告期内公平交易情况的专项说明	17
4.4 管理人对报告期内基金的投资策略和业绩表现的说明	18
4.5 管理人对宏观经济、证券市场及行业走势的简要展望	19
4.6 管理人内部有关本基金的监察稽核工作情况	19
4.7 管理人对报告期内基金估值程序等事项的说明	19
4.8 管理人对报告期内基金利润分配情况的说明	20
4.9 报告期内管理人对本基金持有人数或基金资产净值预警情形的说明	20
§5 托管人报告	20
5.1 报告期内本基金托管人合规守信情况声明	20
5.2 托管人对报告期内本基金投资运作合规守信、净值计算、利润分配等情况的说明	20
5.3 托管人对本年度报告中财务信息等内容真实、准确和完整发表意见	20
§6 审计报告	20
6.1 审计报告基本信息	20
6.2 审计报告的基本内容	20
§7 年度财务报表	23
7.1 资产负债表	23
7.2 利润表	25
7.3 所有者权益（基金净值）变动表	26
7.4 报表附注	27
§8 投资组合报告	53
8.1 期末基金资产组合情况	54
8.2 报告期末按行业分类的股票投资组合	54
8.3 期末按公允价值占基金资产净值比例大小排序的所有股票投资明细	55
8.4 报告期内股票投资组合的重大变动	55
8.5 期末按债券品种分类的债券投资组合	57
8.6 期末按公允价值占基金资产净值比例大小排序的前五名债券投资明细	58
8.7 期末按公允价值占基金资产净值比例大小排序的所有资产支持证券投资明细	58
8.8 报告期末按公允价值占基金资产净值比例大小排序的前五名贵金属投资明细	59
8.9 期末按公允价值占基金资产净值比例大小排序的前五名权证投资明细	59
8.10 报告期末本基金投资的股指期货交易情况说明	59

8.11 报告期末本基金投资的国债期货交易情况说明.....	59
8.12 投资组合报告附注.....	59
§9 基金份额持有人信息.....	60
9.1 期末基金份额持有人户数及持有人结构.....	60
9.2 期末基金管理人的从业人员持有本基金的情况.....	62
9.3 期末基金管理人的从业人员持有本开放式基金份额总量区间情况.....	62
§10 开放式基金份额变动.....	63
§11 重大事件揭示.....	64
11.1 基金份额持有人大会决议.....	64
11.2 基金管理人、基金托管人的专门基金托管部门的重大人事变动.....	64
11.3 涉及基金管理人、基金财产、基金托管业务的诉讼.....	64
11.4 基金投资策略的改变.....	64
11.5 为基金进行审计的会计师事务所情况.....	64
11.6 管理人、托管人及其高级管理人员受稽查或处罚等情况.....	64
11.7 基金租用证券公司交易单元的有关情况.....	64
11.8 其他重大事件.....	65
§12 影响投资者决策的其他重要信息.....	66
12.1 报告期内单一投资者持有基金份额比例达到或超过 20%的情况.....	66
12.2 影响投资者决策的其他重要信息.....	67
§13 备查文件目录.....	67
13.1 备查文件目录.....	67
13.2 存放地点.....	67
13.3 查阅方式.....	67

§ 2 基金简介

2.1 基金基本情况

基金名称	平安证券安赢添利半年滚动持有债券型集合资产管理计划			
基金简称	平安安赢添利半年债券			
基金主代码	970011			
基金运作方式	契约型开放式			
基金合同生效日	2021年05月12日			
基金管理人	平安证券股份有限公司			
基金托管人	中信银行股份有限公司			
报告期末基金份额总额	284,264,054.47份			
基金合同存续期	不定期			
下属分级基金的基金简称	平安安赢添利半年债券A	平安安赢添利半年债券B	平安安赢添利半年债券C	平安安赢添利半年债券D
下属分级基金的交易代码	970011	970012	970013	970014
报告期末下属分级基金的份额总额	255,487,325.72份	15,913,995.01份	12,862,733.74份	0.00份

2.2 基金产品说明

投资目标	本集合计划在严格控制风险和保持资产流动性的基础上，力求实现计划资产的长期稳定增值，为投资者实现超越业绩比较基准的收益。
投资策略	精选信用债做底仓配置，在获取稳健收益的基础上，通过债券波段操作、利率中性策略交易、权益资产投资等方式博取超额收益。本集合计划投资策略具有攻守兼备的特点，在谨慎投资的基础上，力争实现组合的稳健增值。
业绩比较基准	中债综合财富（总值）指数收益率*90%+沪深300指数收益率*10%
风险收益特征	本集合计划为债券型集合资产管理计划，其风险收益水平高于货币市场基金和货币型集合资产管理计

	划，低于股票型基金、股票型集合资产管理计划、混合型基金和混合型集合资产管理计划。
--	--

2.3 基金管理人和基金托管人

项目		基金管理人	基金托管人
名称		平安证券股份有限公司	中信银行股份有限公司
信息披露负责人	姓名	李薇	庄世丹
	联系电话	0755-23997814	0755-25945808
	电子邮箱	liweipasc.com.cn	zhuangshidan_sz@citicbank.com
客户服务电话		95511-8	95558
传真		0755-82408101	010-58810930
注册地址		深圳市福田区福田街道益田路5023号平安金融中心B座第22-25层	北京市朝阳区光华路10号院1号楼6-30层、32-42层
办公地址		深圳市福田区益田路平安金融中心南塔23层	深圳市福田区中心三路卓越时代广场二期中信证券大厦8楼
邮政编码		518033	518048
法定代表人		何之江	朱鹤新

2.4 信息披露方式

本基金选定的信息披露报纸名称	证券时报
登载基金年度报告正文的管理人互联网网址	https://stock.pingan.com/
基金年度报告备置地点	广东省深圳市福田区益田路平安金融中心南塔23层

2.5 其他相关资料

项目	名称	办公地址
会计师事务所	安永华明会计师事务所(特殊)	中国北京市东城区东长安街1号东方

普通合伙)	广场安永大楼16层
-------	-----------

§ 3 主要财务指标、基金净值表现及利润分配情况

3.1 主要会计数据和财务指标

金额单位：人民币元

3.1.1 期间数据和指标	本期2021年05月12日（基金合同生效日）- 2021年12月31日			
	平安安赢添利 半年债券A	平安安赢添利 半年债券B	平安安赢添利 半年债券C	平安安赢添利 半年债券D
本期已实现收益	9,029,913.13	371,827.43	245,753.61	-
本期利润	10,341,761.45	389,087.24	271,027.43	-
加权平均基金份额本期利润	0.0296	0.0310	0.0336	-
本期加权平均净值利润率	2.92%	3.05%	3.31%	-
本期基金份额净值增长率	3.19%	2.97%	3.09%	-
3.1.2 期末数据和指标	2021年末			
期末可供分配利润	7,286,634.61	418,764.47	354,249.20	-
期末可供分配基金份额利润	0.0285	0.0263	0.0275	-
期末基金资产净值	263,635,045.51	16,386,411.09	13,259,577.45	-
期末基金份额净值	1.0319	1.0297	1.0309	1.0000
3.1.3 累计期末指标	2021年末			
基金份额累计净值增长率	3.19%	2.97%	3.09%	-

(1) 所述集合计划业绩指标不包括持有人认购或交易的各项费用，计入费用后实际收益水平要低于所列数字；

(2) 本期已实现收益指集合计划本期利息收入、投资收益、其他收入（不含公允价值变动收益）扣除相关费用后的余额，本期利润为本期已实现收益加上本期公允价值变动损益；

(3) 期末可供分配利润，为期末资产负债表中未分配利润与未分配利润中已实现部分的孰低数（为期末余额，不是当期发生数）。

3.2 基金净值表现

3.2.1 基金份额净值增长率及其与同期业绩比较基准收益率的比较

平安安赢添利半年债券A

阶段	份额净值增长率①	份额净值增长率标准差②	业绩比较基准收益率③	业绩比较基准收益率标准差④	①-③	②-④
过去三个月	2.04%	0.08%	1.41%	0.08%	0.63%	0.00%
过去六个月	2.74%	0.07%	0.75%	0.10%	1.99%	-0.03%
自基金合同生效起至今	3.19%	0.07%	1.12%	0.10%	2.07%	-0.03%

基金净值表现从 2021 年 5 月 12 日合同生效日开始计算，相关数据时段为：2021 年 5 月 12 日至 2021 年 12 月 31 日。

平安安赢添利半年债券B

阶段	份额净值增长率①	份额净值增长率标准差②	业绩比较基准收益率③	业绩比较基准收益率标准差④	①-③	②-④
过去三个月	1.96%	0.07%	1.41%	0.08%	0.55%	-0.01%
过去六个月	2.58%	0.07%	0.75%	0.10%	1.83%	-0.03%
自基金合同生效起至今	2.97%	0.07%	0.99%	0.10%	1.98%	-0.03%

基金净值表现从 2021 年 5 月 14 日份额生效开始计算，相关数据时段为：2021 年 5 月 14 日至 2021 年 12 月 31 日。

平安安赢添利半年债券C

阶段	份额净值	份额净值	业绩比较	业绩比较	①-③	②-④
----	------	------	------	------	-----	-----

	增长率①	增长率标准差②	基准收益率③	基准收益率标准差④		
过去三个月	2.01%	0.08%	1.41%	0.08%	0.60%	0.00%
过去六个月	2.69%	0.07%	0.75%	0.10%	1.94%	-0.03%
自基金合同生效起至今	3.09%	0.07%	0.84%	0.10%	2.25%	-0.03%

基金净值表现从 2021 年 5 月 17 日份额生效开始计算，相关数据时段为：2021 年 5 月 17 日至 2021 年 12 月 31 日。

平安安赢添利半年债券D

阶段	份额净值增长率①	份额净值增长率标准差②	业绩比较基准收益率③	业绩比较基准收益率标准差④	①-③	②-④
过去三个月	0.00%	0.00%	1.41%	0.08%	-1.41%	-0.08%
自基金合同生效起至今	0.00%	0.00%	0.75%	0.10%	-0.75%	-0.10%

尚未有份额

3.2.2 自基金合同生效以来基金份额累计净值增长率变动及其与同期业绩比较基准收益率变动的比较

平安安赢添利半年债券A累计净值增长率与业绩比较基准收益率历史走势对比图
(2021年05月12日-2021年12月31日)



基金净值表现从 2021 年 5 月 12 日合同生效日开始计算，相关数据时段为：2021 年 5 月 12 日至 2021 年 12 月 31 日。

平安安赢添利半年债券B累计净值增长率与业绩比较基准收益率历史走势对比图
(2021年05月14日-2021年12月31日)



基金净值表现从 2021 年 5 月 14 日份额生效开始计算，相关数据时段为：2021 年 5 月 14 日至 2021 年 12 月 31 日。

平安安赢添利半年债券C累计净值增长率与业绩比较基准收益率历史走势对比图
(2021年05月17日-2021年12月31日)



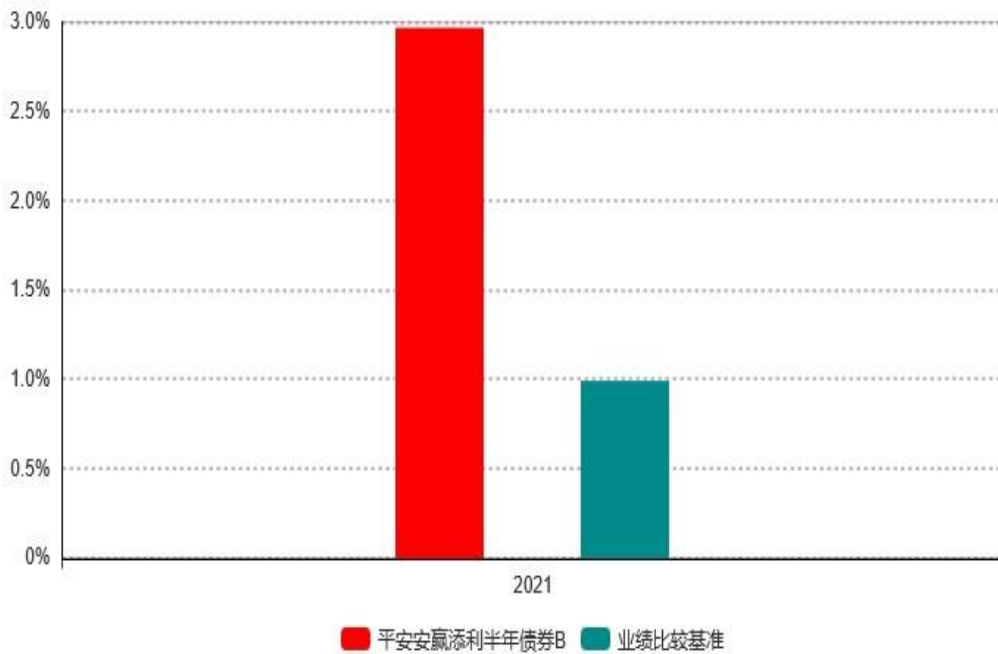
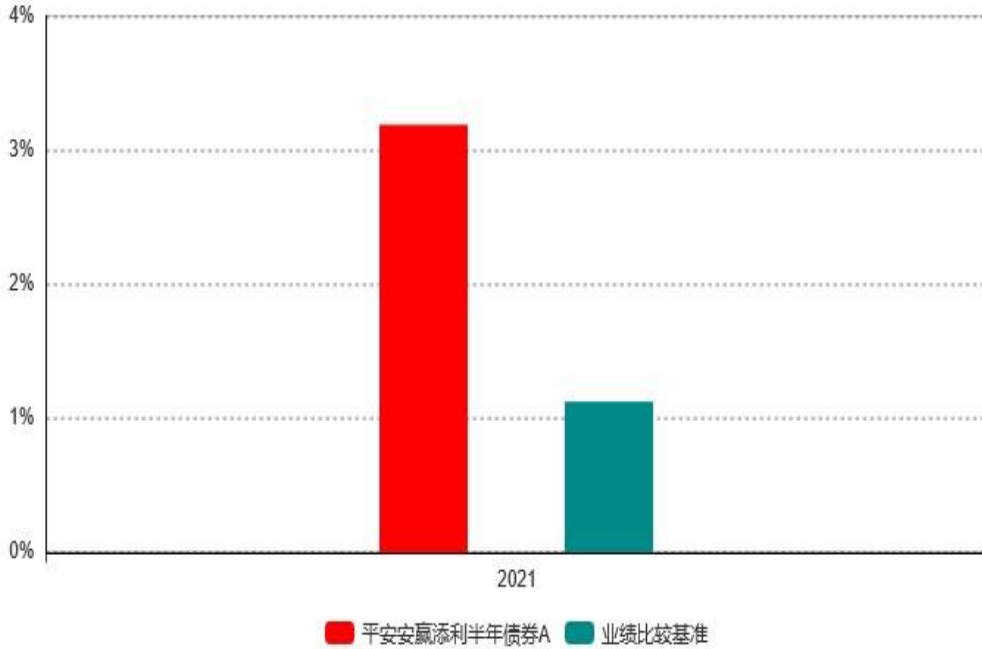
基金净值表现从 2021 年 5 月 17 日份额生效开始计算，相关数据时段为：2021 年 5 月 17 日至 2021 年 12 月 31 日。

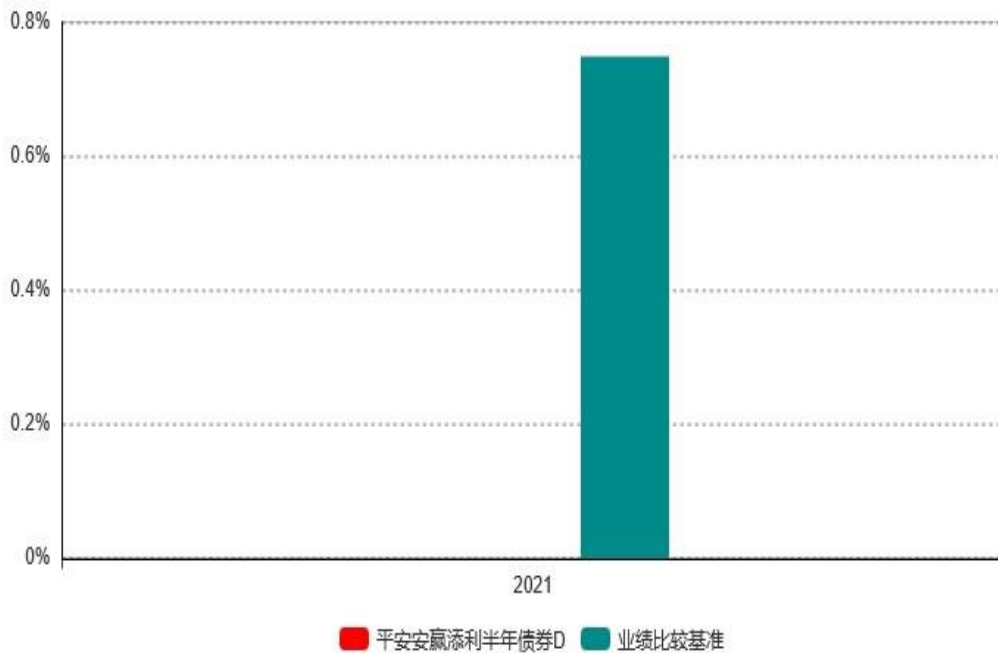
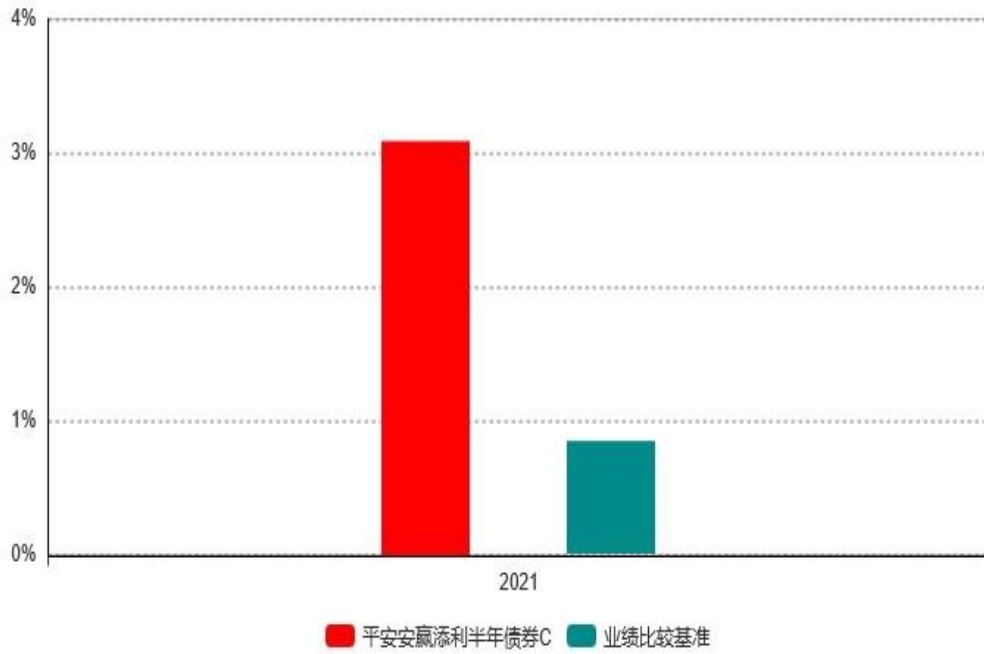
平安安赢添利半年债券D累计净值增长率与业绩比较基准收益率历史走势对比图
(2021年07月01日-2021年12月31日)



尚未有份额

3.2.3 自基金合同生效以来基金每年净值增长率及其与同期业绩比较基准收益率的比较





3.3 过去三年基金的利润分配情况

本计划于2021年5月12日合同变更生效，2021年5月12日至2021年12月31日期间内未进行利润分配。

§ 4 管理人报告

4.1 基金管理人及基金经理情况

4.1.1 基金管理人及其管理基金的经验

平安证券股份有限公司（以下简称“平安证券”），是中国平安保险（集团）股份有限公司旗下重要成员，前身为1991年8月创立的平安保险证券业务部。根据中国人民银行于1995年10月23日下发的《关于成立平安证券有限责任公司的批复》（银复[1995]368号），平安证券于1996年7月取得中华人民共和国国家工商行政管理局核发的《企业法人营业执照》（第1000001002345号），平安证券正式成立。

平安证券以先进的金融科技为基础，依托行业领先的互联网平台和高效的线下业务网络，凭借资产获取和产品制造方面的强大实力，为客户提供包括互联网财富管理、企业及机构证券服务以及投资管理的全方位金融产品及服务，打造平安综合金融战略下智能化证券服务平台。

截至2021年12月31日，平安证券注册资本为138.00亿元，净资产为425.77亿元，总资产为2533.68亿元。

截至2021年11月，平安证券资产管理总规模达到3,880.62亿元（含专项计划），行业排名第8。根据中国证券投资基金业协会的统计数据，2021年3季度平安证券资产管理月均规模为1369亿元（不含专项计划），行业排名第12；主动资产管理月均规模为1151亿元（不含专项计划），行业排名第12。

根据中国证监会于2018年11月28日颁布的《证券公司大集合资产管理业务适用〈关于规范金融机构资产管理业务的指导意见〉操作指引》的规定，并经中国证监会的批准，自2021年5月12日起，平安证券安赢添利半年滚动持有债券型集合资产管理计划参照公募基金管理运作。

4.1.2 基金经理（或基金经理小组）及基金经理助理简介

姓名	职务	任本基金的基金经理（助理）期限		证券从业年限	说明
		任职日期	离任日期		
朱燕琼	投资经理	2021-05-12	-	7	朱燕琼，现任平安证券资产管理事业部固定收益团队投资经理，北京大学经

					<p>济学硕士，7年证券投资相关工作经验。2013年-2014年就职于埃克森美孚（中国）投资有限公司，担任财务分析师。2014年-2017年就职于兴业信托，担任资产管理部投资经理。2017年加入平安证券资产管理事业部，自2017年8月31日起担任平安证券现金宝集合资产管理计划、平安证券稳健资本一号7期集合资产管理计划投资经理至今。</p>
姜杰特	投资经理	2021-05-12	-	7	<p>姜杰特，现任平安证券资产管理部固定收益团队投资经理，华东师范大学金融硕士，7年证券投资相关工作经验。2014年7月至2015年10月就职于江海证券有限公司，担任债券融资承做经理，2015年11月加入平安证券股份有限公司，曾任固定收益投资经理助理。自2017年9月28日起至今担任平安证券稳健资本一号集合资产管理计划投资经理。自2017年9月28日起至2019年7月10日担任平安证券橙明1号集合资产管理计划投资经理、平安证券橙明2号集合资产管理计划、平安证券橙明3号集合资产管理计划投资经理。自2017年9月</p>

					<p>28日起至2018年12月25日担任平安证券橙明4号集合资产管理计划投资经理。自2017年9月28日起至2018年11月7日担任平安证券橙金1号集合资产管理计划投资经理。自2018年3月12日起至2018年11月25日担任平安证券安稳1号集合资产管理计划投资经理。自2020年3月6日起至今担任平安证券现金宝集合资产管理计划投资经理。</p>
秦石	投资经理	2021-05-12	-	9	<p>秦石，现任平安证券资产管理事业部权益投资团队投资经理，上海交通大学硕士，9年证券投资相关工作经验。2012年3月-2015年6月就职于东方证券股份有限公司自营部，从事二级市场研究，历任研究员、研究组长。2015年9月-2016年12月就职于鹰海医疗信息技术有限公司，职位总经理助理，负责投融资工作。2017年1月-2019年10月，就职于寻常投资有限公司，担任资深研究员。2019年10月加入平安证券资产管理事业部，担任投资经理。自2020年5月1日起至2021年4月30日担任平安证券强债1-10号集合资产管理计划投资经</p>

					理。2020年6月19日至2021年3月16日担任平安证券成长1-3号FOF集合资产管理计划投资经理。2021年1月26日至2021年4月30日担任平安证券信享添利1号集合资产管理计划投资经理。
--	--	--	--	--	---

(1) 任职日期是指公司公告本集合计划合同生效的日期；

(2) 证券从业的含义遵从《证券业从业人员资格管理办法》的相关规定。

4.2 管理人对报告期内本基金运作合规守信情况的说明

报告期内，管理人严格遵守《证券法》、《证券投资基金法》、《关于规范金融机构资产管理业务的指导意见》、《证券公司大集合资产管理业务适用〈关于规范金融机构资产管理业务的指导意见〉操作指引》等有关法律法规及本计划资产管理合同、招募说明书等有关法律文件的规定，本着诚实信用、勤勉尽责的原则管理和运用本计划资产，在控制风险的前提下，为本计划持有人谋求最大利益。报告期内，本计划运作合法合规，不存在损害本计划持有人利益的行为。

4.3 管理人对报告期内公平交易情况的专项说明

4.3.1 公平交易制度和控制方法

公司根据《证券投资基金管理公司公平交易制度指导意见》等相关法律法规，结合本公司实际情况，制定了《公平交易管理制度》，主要内容包括投资决策、交易执行和交易行为等的内部控制和监控，规范范围包括但不限于境内外股票、基金、债券及衍生品的一级及二级市场投资交易等投资管控活动，涵盖授权、研究分析、投资决策、交易执行、业绩评估等投资管理活动相关的各环节。

公司严格遵守法律法规及公平交易制度的相关规定，公平对待所管理的不同投资组合，对投资交易行为进行监控、分析、评估、核查，监督投资交易的过程和结果，保证公平交易原则的实现，防范可能导致不公平交易和利益输送的行为。

4.3.2 公平交易制度的执行情况

管理人通过建立完善规范、合规的投资研究和决策流程、交易流程，以及强化事后监控分析等手段，确保公平对待不同投资组合，切实防范利益输送。管理人制定了严格的投资权限管理制度、投资备选库管理制度等，建立集中交易管理机制，并重视交易执行环节的公平交易措施，以时间优先、价格优先作为执行指令的基本原则，通过投资交

易系统中的公平交易模块，确保公平对待各投资组合。报告期内，管理人公平交易制度总体执行情况良好，未发现本计划有可能导致不公平交易和利益输送的异常交易。

4.3.3 异常交易行为的专项说明

本报告期内，本公司管理的其他资管计划所有投资组合参与的交易所公开竞价同日反向交易成交较少的单边交易量超过该证券当日成交量的5%的情形出现109次，原因是产品建仓期投资组合构建需要、指数跟踪需要及根据量化交易模型正常调仓。

4.4 管理人对报告期内基金的投资策略和业绩表现的说明

4.4.1 报告期内基金投资策略和运作分析

2021年国内经济增速出现拐点，各项指标全面走弱，直到供给压力缓解、地产政策适度放松后部分指标才有所企稳：PMI一季度触顶后，10月回落至年内低点49.2，后连续两月反弹至50.3；工业增加值同比年初以来一路回落，9月回落至年底低点3.1%，11月反弹至3.8%；内需消费明显走弱，社会消费品零售总额同比8月触底2.5%后在低位徘徊。受疫情、环保政策等影响，大宗商品供应趋紧，工业品通胀压力贯穿全年：PPI同比11月走扩至12.9%。为了应对基本面回落，宏观政策下半年强调稳增长，财政方面专项债发行提速、支撑社会融资，货币方面连续实施降准：社会融资规模存量同比四季度开始企稳，银行间存款类机构7天质押式回购均值持续低于政策利率2.20%。

在上述宏观背景下，债市走牛，利率曲线全线下移：10年国债估值从3.14%下行至2.77%，3年AAA中短期票据从3.54%下行至2.91%。股票市场全年波动较大，结构性分化非常明显。上证指数全年上涨4.8%，沪深300全年下跌5.2%，创业板指全年上涨12%。全年表现较好的板块集中在新能源、周期品，与地产相关板块有较大跌幅。

本报告期内，本集合计划以投资中高等级债券为主，顺势增加仓位、拉长久期，获取利率下行的资本利得，另增加了部分低价转债仓位；股票因为建仓期，且下半年市场波动较大，一直维持低仓位，较好控制了产品回撤。

4.4.2 报告期内基金的业绩表现

截至报告期末平安安赢添利半年债券A基金份额净值为1.0319元，本报告期内，该类基金份额净值增长率为3.19%，同期业绩比较基准收益率为1.12%；截至报告期末平安安赢添利半年债券B基金份额净值为1.0297元，本报告期内，该类基金份额净值增长率为2.97%，同期业绩比较基准收益率为0.99%；截至报告期末平安安赢添利半年债券C基金份额净值为1.0309元，本报告期内，该类基金份额净值增长率为3.09%，同期业绩比较基准收益率为0.84%；截至报告期末平安安赢添利半年债券D基金份额净值为1.0000元，本报告期内，该类基金份额净值增长率为0.00%，同期业绩比较基准收益率为0.75%。

4.5 管理人对宏观经济、证券市场及行业走势的简要展望

短期货币政策利好尚未出尽，央行释放积极信号，四季度例会提出跨周期与逆周期结合、总量与结构双重功能，市场对降息等预期升温。经济基本面惯性下行，尤其是房地产行业，尽管目前已出现“政策底”，但到“行业底”的传导仍有时滞，地产对经济的拖累仍在继续，预计明年一季度是地产下行压力最大的时间点。2022年中央稳增长的决心毋庸置疑，中期视角看宽信用拐点终将到来，但历史上的宽信用都离不开地产和基建两大主体，未来宽信用政策的效果还需重点追踪财政、地产等政策。债市无近忧但有远虑，利率可能呈现前低后高的走势，债市长端收益率明显下行的空间有限。债券重点把握好宏观环境的变化，顺势操作，灵活调整久期。股市预期收益率下降，成长股经过两年上涨目前估值较高。公司层面同比增速相较2021年放缓，且美联储加息预期逐渐走高。权益维持谨慎态度，重点布局有安全边际，高壁垒的公司。控制回撤，创造好的持有体验，仍然是我们第一追求。

4.6 管理人内部有关本基金的监察稽核工作情况

本报告期内，公司以维护计划份额持有人利益为宗旨，有效地组织开展对资产管理计划运作的内部监察稽核。公司按照独立、客观、公正的原则，依据国家相关法律法规、基金合同和管理制度，采用常规检查与专项检查、定期检查和不定期检查相结合的方式，对公司内控制度的合法性和合规性、执行的有效性和完整性、风险的防范和控制等进行了持续的监察稽核，对发现的问题进行提示和追踪落实，定期制作监察稽核报告。公司稽核监察部通过检查本基金相关主要人员的变动情况、公司股东情况、投资及决策架构、制度体系建设、人员及行为规范、投资运作、销售管理、后台运营、风险准备金使用等，对本集合计划的整体运作情况进行监督检查，防范公司在本集合计划内部管理及投资账户运作中存在的风险，及时提出改进意见。

4.7 管理人对报告期内基金估值程序等事项的说明

本集合计划管理人按照企业会计准则、中国证监会相关规定、中国证券投资基金业协会相关指引和集合计划合同关于估值的约定，对集合计划所持有的投资品种进行估值。本集合计划托管人根据法律法规要求履行估值及净值计算的复核责任。

本集合计划管理人设有估值委员会，估值委员会负责对投资品种的估值政策、估值方法和估值模型进行评估、研究、决策，确定估值业务的操作流程和风险控制。估值委员会成员具有丰富的从业经验，熟悉相关法律法规，具备投资、研究、风险管理、法律合规或产品估值运作等方面的专业胜任能力。本集合计划投资经理可参与估值原则和方法的讨论，但不参与估值原则和方法的最终决策和日常估值的执行。

本报告期内，参与估值流程各方之间不存在任何重大利益冲突。

本集合计划管理人已与中债金融估值中心有限公司签署服务协议，由中债金融估值中心有限公司按约定提供固定收益品种的估值数据和流通受限股票的折扣率数据。

4.8 管理人对报告期内基金利润分配情况的说明

本计划于2021年5月12日合同变更生效，2021年5月12日至2021年12月31日期间内未进行利润分配。

4.9 报告期内管理人对本基金持有人数或基金资产净值预警情形的说明

报告期内，本集合计划未出现连续二十个工作日份额持有人数量不满二百人或者资产净值低于五千万元的情形。

§ 5 托管人报告

5.1 报告期内本基金托管人遵规守信情况声明

本托管人在托管本计划资产期间，严格遵守《证券公司客户资产管理业务管理办法》、《证券公司集合资产管理业务实施细则》和管理合同、托管协议以及其他有关法规的规定，诚信地履行了托管人的职责，不存在损害本计划持有人利益的行为。

5.2 托管人对报告期内本基金投资运作遵规守信、净值计算、利润分配等情况的说明

本托管人依照《证券公司客户资产管理业务管理办法》、《证券公司集合资产管理业务实施细则》和托管协议对本计划管理人的投资运作进行了必要的监督。本托管人认为，平安证券股份有限公司在本计划的运作中不存在损害计划份额持有人利益的行为；在报告期间，遵守了有关法律法规，在各重要方面的运作按照计划合同的规定执行。

5.3 托管人对本年度报告中财务信息等内容的真实、准确和完整发表意见

本托管人对本年度报告中财务信息等内容的真实、准确和完整没有异议。

§ 6 审计报告

6.1 审计报告基本信息

财务报表是否经过审计	是
审计意见类型	标准无保留意见
审计报告编号	安永华明（2022）审字第60799556_H02号

6.2 审计报告的基本内容

审计报告标题	审计报告
审计报告收件人	平安证券安赢添利半年滚动持有债券型集合资产管理计划全体份额持有人
审计意见	我们审计了平安证券安赢添利半年滚动持有债券型集合资产管理计划的财务报表，包括2021年12月31日的资产负债表，2021年5月12日（集合计划合同变更生效日）至2021年12月31日止会计期间的利润表、所有者权益（集合计划净值）变动表以及相关财务报表附注。我们认为，后附的平安证券安赢添利半年滚动持有债券型集合资产管理计划的财务报表在所有重大方面按照企业会计准则的规定编制，公允反映了平安证券安赢添利半年滚动持有债券型集合资产管理计划2021年12月31日的财务状况以及2021年5月12日（集合计划合同变更生效日）至2021年12月31日止会计期间的经营成果和净值变动情况。
形成审计意见的基础	我们按照中国注册会计师审计准则的规定执行了审计工作。审计报告的“注册会计师对财务报表审计的责任”部分进一步阐述了我们在这些准则下的责任。按照中国注册会计师职业道德守则，我们独立于平安证券安赢添利半年滚动持有债券型集合资产管理计划，并履行了职业道德方面的其他责任。我们相信，我们获取的审计证据是充分、适当的，为发表审计意见提供了基础。
强调事项	无
其他事项	无
其他信息	平安证券安赢添利半年滚动持有债券型集合资产管理计划管理层对其他信息负责。其他信息包括年度报告中涵盖的信息，但不包括财务报表和我们的审计报告。我们对财务报表发表的审计意见不涵盖其他信息，我们也不对其他信息发表任何形式的鉴证结论。结合我们对财务报表的审计，我们的责任是阅读其他信息，在此过程中，考虑其他信息是否与财务报表或我们在审计过

	<p>程中了解到的情况存在重大不一致或者似乎存在重大错报。基于我们已执行的工作，如果我们确定其他信息存在重大错报，我们应当报告该事实。在这方面，我们无任何事项需要报告。</p>
<p>管理层和治理层对财务报表的责任</p>	<p>管理层负责按照企业会计准则的规定编制财务报表，使其实现公允反映，并设计、执行和维护必要的内部控制，以使财务报表不存在由于舞弊或错误导致的重大错报。在编制财务报表时，管理层负责评估平安证券安赢添利半年滚动持有债券型集合资产管理计划的持续经营能力，披露与持续经营相关的事项（如适用），并运用持续经营假设，除非计划进行清算、终止运营或别无其他现实的选择。治理层负责监督平安证券安赢添利半年滚动持有债券型集合资产管理计划的财务报告过程。</p>
<p>注册会计师对财务报表审计的责任</p>	<p>我们的目标是对财务报表整体是否不存在由于舞弊或错误导致的重大错报获取合理保证，并出具包含审计意见的审计报告。合理保证是高水平的保证，但并不能保证按照审计准则执行的审计在某一重大错报存在时总能发现。错报可能由于舞弊或错误导致，如果合理预期错报单独或汇总起来可能影响财务报表使用者依据财务报表作出的经济决策，则通常认为错报是重大的。在按照审计准则执行审计工作的过程中，我们运用职业判断，并保持职业怀疑。同时，我们也执行以下工作：（1）识别和评估由于舞弊或错误导致的财务报表重大错报风险，设计和实施审计程序以应对这些风险，并获取充分、适当的审计证据，作为发表审计意见的基础。由于舞弊可能涉及串通、伪造、故意遗漏、虚假陈述或凌驾于内部控制之上，未能发现由于舞弊导致的重大错报的风险高于未能发现由于错误导致的重大错报的风险。（2）了解与审计相关的内部控制，以设计恰当的审计程序，但目的并非对内部控制的</p>

	<p>有效性发表意见。(3) 评价管理层选用会计政策的恰当性和作出会计估计及相关披露的合理性。(4) 对管理层使用持续经营假设的恰当性得出结论。同时, 根据获取的审计证据, 就可能导致对平安证券安赢添利半年滚动持有债券型集合资产管理计划持续经营能力产生重大疑虑的事项或情况是否存在重大不确定性得出结论。如果我们得出结论认为存在重大不确定性, 审计准则要求我们在审计报告中提请报表使用者注意财务报表中的相关披露; 如果披露不充分, 我们应当发表非无保留意见。我们的结论基于截至审计报告日可获得的信息。然而, 未来的事项或情况可能导致平安证券安赢添利半年滚动持有债券型集合资产管理计划不能持续经营。(5) 评价财务报表的总体列报、结构和内容(包括披露), 并评价财务报表是否公允反映相关交易和事项。我们与治理层就计划的审计范围、时间安排和重大审计发现等事项进行沟通, 包括沟通我们在审计中识别出的值得关注的内部控制缺陷。</p>
会计师事务所的名称	安永华明会计师事务所(特殊普通合伙)
注册会计师的姓名	吴翠蓉、乔贝贝
会计师事务所的地址	中国北京市东城区东长安街1号东方广场安永大楼16层
审计报告日期	2022-03-30

§ 7 年度财务报表

7.1 资产负债表

会计主体: 平安证券安赢添利半年滚动持有债券型集合资产管理计划

报告截止日: 2021年12月31日

单位: 人民币元

资产	附注号	本期末 2021年12月31日
----	-----	--------------------

资 产：		
银行存款	7.4.7.1	2,256,430.72
结算备付金		3,605,050.90
存出保证金		77,380.37
交易性金融资产	7.4.7.2	361,946,235.76
其中：股票投资		8,624,188.00
基金投资		-
债券投资		336,299,247.76
资产支持证券投资		17,022,800.00
贵金属投资		-
衍生金融资产	7.4.7.3	-
买入返售金融资产	7.4.7.4	-
应收证券清算款		-
应收利息	7.4.7.5	6,644,039.78
应收股利		-
应收申购款		4,817.24
递延所得税资产		-
其他资产		-
资产总计		374,533,954.77
负债和所有者权益	附注号	本期末 2021年12月31日
负 债：		
短期借款		-
交易性金融负债		-
衍生金融负债	7.4.7.3	-
卖出回购金融资产款		79,999,851.50
应付证券清算款		698,857.47
应付赎回款		280,704.99
应付管理人报酬		101,171.44
应付托管费		12,646.45
应付销售服务费		29,970.03

应付交易费用	7.4.7.6	6,868.35
应交税费		89,685.51
应付利息		19,164.98
应付利润		-
递延所得税负债		-
其他负债	7.4.7.7	14,000.00
负债合计		81,252,920.72
所有者权益：		
实收基金	7.4.7.8	284,264,054.47
未分配利润	7.4.7.9	9,016,979.58
所有者权益合计		293,281,034.05
负债和所有者权益总计		374,533,954.77

本集合计划合同变更生效日为2021年05月12日，本报告的会计期间为2021年05月12日至2021年12月31日。本报告期的财务报表及报表附注均无同期对比数据。

7.2 利润表

会计主体：平安证券安赢添利半年滚动持有债券型集合资产管理计划

本报告期：2021年05月12日（基金合同生效日）至2021年12月31日

单位：人民币元

项目	附注号	本期 2021年05月12日（基金合同 生效日）至2021年12月31 日
一、收入		13,387,884.15
1. 利息收入		9,391,028.56
其中：存款利息收入	7.4.7.10	889,540.43
债券利息收入		8,222,441.23
资产支持证券利息收入		166,772.87
买入返售金融资产收入		112,274.03
其他利息收入		-
2. 投资收益（损失以“-”填列）		2,642,376.42
其中：股票投资收益	7.4.7.11	2,197,151.96

基金投资收益		-
债券投资收益	7.4.7.12	542,442.96
资产支持证券投资收益	7.4.7.12.3	48.60
贵金属投资收益		-
衍生工具收益	7.4.7.13	-115,400.00
股利收益	7.4.7.14	18,132.90
3. 公允价值变动收益（损失以“-”号填列）	7.4.7.15	1,354,381.95
4. 汇兑收益（损失以“-”号填列）		-
5. 其他收入（损失以“-”号填列）	7.4.7.16	97.22
减：二、费用		2,386,008.03
1. 管理人报酬	7.4.10.2.1	955,691.94
2. 托管费	7.4.10.2.2	119,461.58
3. 销售服务费	7.4.10.2.3	29,970.03
4. 交易费用	7.4.7.17	217,435.88
5. 利息支出		958,412.23
其中：卖出回购金融资产支出		958,412.23
6. 税金及附加		24,998.52
7. 其他费用	7.4.7.18	80,037.85
三、利润总额（亏损总额以“-”号填列）		11,001,876.12
减：所得税费用		-
四、净利润（净亏损以“-”号填列）		11,001,876.12

本集合计划合同变更生效日为2021年05月12日，本报告的会计期间为2021年05月12日至2021年12月31日。本报告期的财务报表及报表附注均无同期对比数据。

7.3 所有者权益（基金净值）变动表

会计主体：平安证券安赢添利半年滚动持有债券型集合资产管理计划

本报告期：2021年05月12日（基金合同生效日）至2021年12月31日

单位：人民币元

项 目	本期
	2021年05月12日（基金合同生效日）至2021年12月31日

	实收基金	未分配利润	所有者权益合计
一、期初所有者权益(基金净值)	787,155,713.62	-	787,155,713.62
二、本期经营活动产生的基金净值变动数(本期利润)	-	11,001,876.12	11,001,876.12
三、本期基金份额交易产生的基金净值变动数(净值减少以“-”号填列)	-502,891,659.15	-1,984,896.54	-504,876,555.69
其中：1. 基金申购款	32,883,301.42	312,494.64	33,195,796.06
2. 基金赎回款	-535,774,960.57	-2,297,391.18	-538,072,351.75
四、本期向基金份额持有人分配利润产生的基金净值变动(净值减少以“-”号填列)	-	-	-
五、期末所有者权益(基金净值)	284,264,054.47	9,016,979.58	293,281,034.05

本集合计划合同变更生效日为2021年05月12日，本报告的会计期间为2021年05月12日至2021年12月31日。本报告期的财务报表及报表附注均无同期对比数据。

报表附注为财务报表的组成部分。

本报告7.1至7.4财务报表由下列负责人签署：

何之江

何瑜

刘国永

基金管理人负责人

主管会计工作负责人

会计机构负责人

7.4 报表附注

7.4.1 基金基本情况

平安证券安赢添利半年滚动持有债券型集合资产管理计划（以下简称“本集合计划”）由原平安证券稳健资本一号集合资产管理计划（以下简称“原集合计划”）变更而来。原集合计划为非限定性集合资产管理计划，2011年8月5日经中国证监会证监许可【2011】1239号核准设立，自2011年10月11日起开始募集，于2011年11月11日结束募集工作，并于2011年11月18日正式成立。

根据中国证监会于2018年11月28日发布的《证券公司大集合资产管理业务适用〈关于规范金融机构资产管理业务的指导意见〉操作指引》的规定，原集合计划已完成产品的规范验收并向中国证监会申请合同变更。

经中国证监会批准，自2021年5月12日起，《平安证券安赢添利半年滚动持有债券型集合资产管理计划资产管理合同》生效，原《平安证券稳健资本一号集合资产管理计划资产管理合同》同日起失效。

本集合计划为债券型集合资产管理计划，其风险收益水平高于货币市场基金和货币型集合资产管理计划，低于股票型基金、股票型集合资产管理计划、混合型基金和混合型集合资产管理计划。

本集合计划主要投资于具有良好流动性的金融工具，包括国内依法发行的债券（包括国债、地方政府债、金融债、企业债、公司债、次级债、可转换债券（含分离交易可转债）、可交换债券、央行票据、短期融资券、超短期融资券、中期票据等）、资产支持证券、债券回购、银行存款、同业存单、货币市场工具、国债期货、股票（包括中小板、创业板及其他经中国证监会核准或注册上市的股票）、信用衍生品以及法律法规或中国证监会允许集合计划投资的其他金融工具（但须符合中国证监会相关规定）。

如法律法规或监管机构以后允许集合计划投资其他品种，管理人在履行适当程序后，可以将其纳入投资范围。

本集合计划的投资组合比例为：本计划债券资产的投资比例不低于集合计划资产的80%；每个交易日日终在扣除国债期货合约需缴纳的交易保证金后，本计划所持有现金或到期日在一年以内的政府债券的比例合计不低于计划资产净值的5%，其中现金不包括结算备付金、存出保证金和应收申购款等。

如果法律法规或监管机构变更投资品种的投资比例限制，管理人在履行适当程序后，可以调整上述投资品种的投资比例。

7.4.2 会计报表的编制基础

本财务报表系按照财政部颁布的《企业会计准则-基本准则》以及其后颁布及修订的具体会计准则、应用指南、解释以及其他相关规定（以下合称“企业会计准则”）编制，同时，对于在具体会计核算和信息披露方面，也参考了中国证券投资基金业协会修订并发布的《证券投资基金会计核算业务指引》、中国证监会制定的《中国证券监督管理委员会关于证券投资基金估值业务的指导意见》、《公开募集证券投资基金信息披露管理

办法》、《证券投资基金信息披露内容与格式准则》第2号《年度报告的内容与格式》、《证券投资基金信息披露编报规则》第3号《会计报表附注的编制及披露》、《证券投资基金信息披露XBRL模板第3号〈年度和中期报告〉》及其他中国证监会和中国证券投资基金业协会发布的相关规定和指引。

本财务报表以本集合计划持续经营为基础列报。

7.4.3 遵循企业会计准则及其他有关规定的声明

本集合计划财务报表符合企业会计准则的要求，真实、完整地反映了本集合计划2021年12月31日的财务状况以及自2021年05月12日（集合计划合同生效日）起至2021年12月31日的经营成果和资产净值变动情况。

7.4.4 重要会计政策和会计估计

本集合计划财务报表所载财务信息根据下列依照企业会计准则、《证券投资基金会计核算业务指引》和其他相关规定所制定的重要会计政策和会计估计编制。

7.4.4.1 会计年度

本集合计划的会计年度为公历1月1日至12月31日止。本财务报表的实际编制期间自2021年05月12日（集合计划合同生效日）至2021年12月31日止。

7.4.4.2 记账本位币

本集合计划核算以人民币为记账本位币。记账单位为人民币元。

7.4.4.3 金融资产和金融负债的分类

(1) 金融资产的分类

金融资产于初始确认时划分以公允价值计量且其变动计入当期损益的金融资产、持有至到期投资、贷款和应收款项，以及可供出售金融资产。本集合计划根据持有意图和能力，将持有的股票投资、债券投资和衍生工具于初始确认时划分为以公允价值计量且其变动计入当期损益的金融资产；将其他金融资产划分为贷款和应收款项，包括银行存款、买入返售金融资产和其他各类应收款项等。

(2) 金融负债的分类

金融负债于初始确认时分类为以公允价值计量且其变动计入当期损益的金融负债和其他金融负债。本集合计划目前持有的金融负债划分为其他金融负债，包括卖出回购金融资产款和其他各类应付款项等。

7.4.4.4 金融资产和金融负债的初始确认、后续计量和终止确认

本集合计划于成为金融工具合同的一方时确认一项金融资产或金融负债。

本集合计划初始确认金融资产或金融负债，应当按照取得时的公允价值作为初始确认金额。对于划分为以公允价值计量且其变动计入当期损益的金融资产的股票投资、债券投资等，以及不作为有效套期工具的衍生金融工具，相关的交易费用在发生时计入当期损益；对于支付的价款中包含的已宣告但尚未发放的现金股利、债券或资产支持证券起息日或上次除息日至购买日止的利息，单独确认为应收项目。对于本集合计划的其他金融资产和其他金融负债，相关交易费用在发生时计入初始确认金额。

对于以公允价值计量且其变动计入当期损益的金融资产和金融负债，按照公允价值进行后续计量。对于应收款项和其他金融负债采用实际利率法，以摊余成本进行后续计量。

金融资产满足下列条件之一的，予以终止确认：(1)收取该金融资产现金流量的合同权利终止；(2)该金融资产已转移，且本集合计划将金融资产所有权上几乎所有的风险和报酬转移给转入方；(3)该金融资产已转移，虽然本集合计划既没有转移也没有保留金融资产所有权上几乎所有的风险和报酬，但是放弃了对该金融资产控制。

金融负债的现时义务全部或部分已经解除时，终止确认该金融负债或义务已解除的部分。

7.4.4.5 金融资产和金融负债的估值原则

本集合计划计价持有的金融工具按如下原则确定公允价值并进行估值：

(1) 对存在活跃市场且能够获取相同资产或负债报价的投资品种，在估值日有报价的，除会计准则规定的例外情况外，应将该报价不加调整地应用于该资产或负债的公允价值计量。估值日无报价且最近交易日后未发生影响公允价值计量的重大事件的，应采用最近交易日的报价确定公允价值。有充足证据表明估值日或最近交易日的报价不能真实反映公允价值的，应对报价进行调整，确定公允价值。

与上述投资品种相同，但具有不同特征的，应以相同资产或负债的公允价值为基础，并在估值技术中考虑不同特征因素的影响。特征是指对资产出售或使用的限制等，如果该限制是针对资产持有者的，那么在估值技术中不应将该限制作为特征考虑。此外，管理人不应考虑因其大量持有相关资产或负债所产生的溢价或折价。

(2) 对不存在活跃市场的投资品种，应采用在当前情况下适用并且有足够可利用数据和其他信息支持的估值技术确定公允价值。采用估值技术确定公允价值时，应优先使用可观察输入值，只有在无法取得相关资产或负债可观察输入值或取得不切实可行的情况下，才可以使用不可观察输入值。

(3) 如经济环境发生重大变化或证券发行人发生影响证券价格的重大事件，使潜在估值调整对前一估值日的集合计划资产净值的影响在0.25%以上的，应对估值进行调整并确定公允价值。

7.4.4.6 金融资产和金融负债的抵销

同时满足下列条件的，金融资产和金融负债以相互抵销后的净额在资产负债表内列示：具有抵销已确认金额的法定权利，且该种法定权利是当前可执行的；计划以净额结算，或同时变现该金融资产和清偿该金融负债。除此以外，金融资产和金融负债在资产负债表内分别列示，不予相互抵销。

7.4.4.7 实收基金

实收基金为对外发行的集合计划份额总额所对应的金额。由于申购和赎回引起的实收基金份额。由于申购和赎回引起的实收基金份额变动分别于本计划申购确认日及本计划赎回确认日确认。上述申购和赎回分别包括本计划转换所引起的转入本计划的实收基金增加和转出本计划的实收基金减少。

7.4.4.8 损益平准金

损益平准金核算在集合计划份额发生变动时，申购、赎回、转入、转出及红利再投资等款项中包含的未分配利润和公允价值变动损益，包括已实现损益平准金和未实现损益平准金。已实现损益平准金指根据交易申请日申购或赎回款项中包含的按累计未分配的已实现损益占集合计划净值比例计算的金额。未实现损益平准金指根据交易申请日申购或赎回款项中包含的按累计未分配的未实现损益占集合计划净值比例计算的金额。损益平准金于集合计划申购确认日或集合计划赎回确认日进行确认和计量，并于会计期末全额转入未分配利润。

7.4.4.9 收入/（损失）的确认和计量

收入是本集合计划在日常活动中形成的、会导致所有者权益增加且与所有者投入资本无关的经济利益的总流入。收入在其金额及相关成本能够可靠计量、相关的经济利益很可能流入本集合计划、并且同时满足以下不同类型收入的其他确认条件时，予以确认。

(1) 存款利息收入按存款的本金与适用的利率逐日计提的金额入账。若提前支取定期存款，按协议规定的利率及持有期重新计算存款利息收入，并根据提前支取所实际收到的利息收入与账面已确认的利息收入的差额确认利息损失，列入利息收入减项，存款利息收入以净额列示；

(2) 债券利息收入按债券票面价值与票面利率或债券发行价计算的金额扣除应由债券发行企业代扣代缴的个人所得税后的净额确认，在债券实际持有期内逐日计提；

(3) 资产支持证券利息收入按证券票面价值与票面利率计算的金额，扣除应由资产支持证券发行企业代扣代缴的个人所得税后的净额确认，在证券实际持有期内逐日计提；

(4) 买入返售金融资产收入，按融出资金应付或实际支付的总额及实际利率（当实际利率与合同利率差异较小时，也可以用合同利率），在回购期内逐日计提；

(5) 股票投资收益/（损失）于卖出股票成交日确认，并按卖出股票成交金额与其成本的差额入账；

(6) 债券投资收益/（损失）卖出交易所上市债券：于成交日确认债券投资收益/（损失），并按成交金额与其成本、应收利息的差额入账卖出银行间同业市场交易债券：于成交日确认债券投资收益/（损失），并按成交总额与其成本、应收利息的差额入账；

(7) 衍生工具投资收益/（损失）于卖出衍生工具成交日确认，并按卖出衍生工具成交金额与其成本的差额入账；

(8) 股利收益于除息日确认，并按上市公司宣告的分红派息比例计算的金额扣除应由上市公司代扣代缴的个人所得税后的净额入账；

(9) 公允价值变动收益/（损失）系本集合计划持有的采用公允价值模式计量的交易性金融资产、交易性金融负债等公允价值变动形成的应计入当期损益的利得或损失；

(10) 其他收入在主要风险和报酬已经转移给对方，经济利益很可能流入且金额可以可靠计量的时候确认。

7.4.4.10 费用的确认和计量

对于本集合计划合同约定费率和计算方法的费用，在费用涵盖期间按合同约定进行确认。

对于本集合计划的其他金融负债在持有期间确认的利息支出，以实际利率法逐日确认，实际利率法与直线法差异较小的以直线法近似计算。

7.4.4.11 基金的收益分配政策

(1) 在符合有关集合计划分红条件的前提下，本集合计划可进行收益分配，具体分配方案以公告为准；

(2) 本集合计划收益分配方式为：现金分红；

(3) 集合计划收益分配后集合计划份额净值不能低于面值；即集合计划收益分配基准日的集合计划份额净值减去每单位集合计划份额收益分配金额后不能低于面值；

(4) 由于本计划各份额类别收取的销售服务费不同，各份额类别对应的可供分配利润将有所不同。本计划同一类别的每一计划份额享有同等分配权；

(5) 法律法规或监管机关另有规定的，从其规定。

7.4.4.12 外币交易

本报告期间本集合计划不涉及外币交易。

7.4.4.13 分部报告

本集合计划以内部组织结构、管理要求、内部报告制度为依据确定经营分部，以经营分部为基础确定报告分部。

本集合计划目前以一个经营分部运作，不需要进行分部报告的披露。

7.4.4.14 其他重要的会计政策和会计估计

本报告期间本集合计划无其他需要披露的重要会计政策和会计估计。

7.4.5 会计政策和会计估计变更以及差错更正的说明

7.4.5.1 会计政策变更的说明

本集合计划在本报告期间未发生需说明的重大会计政策变更。

7.4.5.2 会计估计变更的说明

本集合计划在本报告期间未发生需说明的重大会计估计变更。

7.4.5.3 差错更正的说明

本集合计划在本报告期间未发生需说明的重大会计差错更正。

7.4.6 税项

本集合计划按相关税务法规计提和缴纳税款，主要税项列示如下：

7.4.6.1 增值税

根据财政部和国家税务总局2017年6月30日发布的《关于资管产品增值税有关问题的通知》，资管产品管理人运营资管产品过程中发生的增值税应税行为，暂适用简易计税方法，按照3%的征收率缴纳增值税，通知自2018年1月1日起施行。对资管产品在2018年1月1日前运营过程中发生的增值税应税行为，未缴纳增值税的，不再缴纳；已缴纳增值税的，已纳税额从资管产品管理人以后月份的增值税应纳税额中抵减。

本集合计划分别按实际缴纳的增值税额的7%、3%和2%缴纳城市维护建设税、教育费附加和地方教育费附加。

7.4.6.2 印花税

证券（股票）交易印花税税率为1%，由出让方缴纳。

7.4.6.3 个人所得税

根据财政部、国家税务总局财税[2008]132号文《财政部、国家税务总局关于储蓄存款利息所得有关个人所得税政策的通知》的规定，自2008年10月9日起，对储蓄存款利息所得暂免征收个人所得税。

7.4.7 重要财务报表项目的说明

7.4.7.1 银行存款

单位：人民币元

项目	本期末	
	2021年12月31日	
活期存款	2,256,430.72	
定期存款	-	
其中：存款期限1个月以内	-	
存款期限1-3个月	-	
存款期限3个月以上	-	
其他存款	-	
合计	2,256,430.72	

7.4.7.2 交易性金融资产

单位：人民币元

项目	本期末			
	2021年12月31日			
	成本	公允价值	公允价值变动	
股票	8,459,881.28	8,624,188.00	164,306.72	
贵金属投资-金交所黄金合约	-	-	-	
债券	交易所市场	81,624,725.86	81,739,247.76	114,521.90
	银行间市场	253,507,246.67	254,560,000.00	1,052,753.33
	合计	335,131,972.53	336,299,247.76	1,167,275.23
资产支持证券	17,000,000.00	17,022,800.00	22,800.00	
基金	-	-	-	
其他	-	-	-	
合计	360,591,853.81	361,946,235.76	1,354,381.95	

7.4.7.3 衍生金融资产/负债

本计划本报告期末无衍生金融工具。

7.4.7.4 买入返售金融资产

7.4.7.4.1 各项买入返售金融资产期末余额

本计划本报告期末无买入返售金融资产。

7.4.7.5 应收利息

单位：人民币元

项目	本期末 2021年12月31日
应收活期存款利息	709.38
应收定期存款利息	-
应收其他存款利息	-
应收结算备付金利息	1,138.94
应收债券利息	6,481,835.30
应收资产支持证券利息	160,356.16
应收买入返售证券利息	-
应收申购款利息	-
应收黄金合约拆借孳息	-
其他	-
合计	6,644,039.78

7.4.7.6 应付交易费用

单位：人民币元

项目	本期末 2021年12月31日
交易所市场应付交易费用	-
银行间市场应付交易费用	6,868.35
合计	6,868.35

7.4.7.7 其他负债

单位：人民币元

项目	本期末 2021年12月31日
----	--------------------

应付券商交易单元保证金	-
应付赎回费	-
预提审计费	14,000.00
合计	14,000.00

7.4.7.8 实收基金

7.4.7.8.1 平安安赢添利半年债券A

金额单位：人民币元

项目 (平安安赢添利半年债券A)	本期 2021年05月12日(基金合同生效日)至2021年12月31日	
	基金份额(份)	账面金额
基金合同生效日	787,155,713.62	787,155,713.62
本期申购	-	-
本期赎回(以“-”号填列)	-531,668,387.90	-531,668,387.90
本期末	255,487,325.72	255,487,325.72

7.4.7.8.2 平安安赢添利半年债券B

金额单位：人民币元

项目 (平安安赢添利半年债券B)	本期 2021年05月12日(基金合同生效日)至2021年12月31日	
	基金份额(份)	账面金额
基金合同生效日	-	-
本期申购	18,022,664.82	18,022,664.82
本期赎回(以“-”号填列)	-2,108,669.81	-2,108,669.81
本期末	15,913,995.01	15,913,995.01

7.4.7.8.3 平安安赢添利半年债券C

金额单位：人民币元

项目 (平安安赢添利半年债券C)	本期 2021年05月12日(基金合同生效日)至2021年12月31日

	日	
	基金份额（份）	账面金额
基金合同生效日	-	-
本期申购	14,860,636.60	14,860,636.60
本期赎回（以“-”号填列）	-1,997,902.86	-1,997,902.86
本期末	12,862,733.74	12,862,733.74

7.4.7.8.4 平安安赢添利半年债券D

金额单位：人民币元

项目 (平安安赢添利半年债券D)	本期 2021年05月12日（基金合同生效日）至2021年12月31日	
	基金份额（份）	账面金额
基金合同生效日	-	-
本期申购	-	-
本期赎回（以“-”号填列）	-	-
本期末	-	-

7.4.7.9 未分配利润

7.4.7.9.1 平安安赢添利半年债券A

单位：人民币元

项目 (平安安赢添利半年债券A)	已实现部分	未实现部分	未分配利润合计
基金合同生效日	-	-	-
本期利润	9,029,913.13	1,311,848.32	10,341,761.45
本期基金份额交易产生的变动数	-1,743,278.52	-450,763.14	-2,194,041.66
其中：基金申购款	-	-	-
基金赎回款	-1,743,278.52	-450,763.14	-2,194,041.66
本期已分配利润	-	-	-
本期末	7,286,634.61	861,085.18	8,147,719.79

7.4.7.9.2 平安安赢添利半年债券B

单位：人民币元

项目 (平安安赢添利半年债券B)	已实现部分	未实现部分	未分配利润合计
基金合同生效日	-	-	-
本期利润	371,827.43	17,259.81	389,087.24
本期基金份额交易产生的变动数	46,937.04	36,391.80	83,328.84
其中：基金申购款	90,836.19	43,400.05	134,236.24
基金赎回款	-43,899.15	-7,008.25	-50,907.40
本期已分配利润	-	-	-
本期末	418,764.47	53,651.61	472,416.08

7.4.7.9.3 平安安赢添利半年债券C

单位：人民币元

项目 (平安安赢添利半年债券C)	已实现部分	未实现部分	未分配利润合计
基金合同生效日	-	-	-
本期利润	245,753.61	25,273.82	271,027.43
本期基金份额交易产生的变动数	108,495.59	17,320.69	125,816.28
其中：基金申购款	157,559.13	20,699.27	178,258.40
基金赎回款	-49,063.54	-3,378.58	-52,442.12
本期已分配利润	-	-	-
本期末	354,249.20	42,594.51	396,843.71

7.4.7.9.4 平安安赢添利半年债券D

单位：人民币元

项目	已实现部分	未实现部分	未分配利润合计
----	-------	-------	---------

(平安安赢添利半年债券D)			
基金合同生效日	-	-	-
本期利润	-	-	-
本期基金份额交易产生的变动数	-	-	-
其中：基金申购款	-	-	-
基金赎回款	-	-	-
本期已分配利润	-	-	-
本期末	-	-	-

7.4.7.10 存款利息收入

单位：人民币元

项目	本期 2021年05月12日（基金合同生效日）至2021年12月31日
活期存款利息收入	861,340.16
定期存款利息收入	-
其他存款利息收入	-
结算备付金利息收入	28,200.27
其他	-
合计	889,540.43

7.4.7.11 股票投资收益——买卖股票差价收入

单位：人民币元

项目	本期 2021年05月12日（基金合同生效日）至2021年12月31日
卖出股票成交总额	171,359,288.45
减：卖出股票成本总额	169,162,136.49
买卖股票差价收入	2,197,151.96

7.4.7.12 债券投资收益

7.4.7.12.1 债券投资收益项目构成

单位：人民币元

项目	本期 2021年05月12日（基金合同生效日）至2021年12月31日
债券投资收益——买卖债券（、债转股及债券到期兑付）差价收入	542,442.96
债券投资收益——赎回差价收入	-
债券投资收益——申购差价收入	-
合计	542,442.96

7.4.7.12.2 债券投资收益——买卖债券差价收入

单位：人民币元

项目	本期 2021年05月12日（基金合同生效日）至2021年12月31日
卖出债券（、债转股及债券到期兑付）成交总额	541,400,098.99
减：卖出债券（、债转股及债券到期兑付）成本总额	531,963,397.04
减：应收利息总额	8,894,258.99
买卖债券差价收入	542,442.96

7.4.7.12.3 资产支持证券投资收益

单位：人民币元

项目	本期 2021年05月12日（基金合同生效日）至2021年12月31日
----	--

卖出资产支持证券成交总额	1,507,700.00
减：卖出资产支持证券成本总额	1,490,000.00
减：应收利息总额	17,651.40
资产支持证券投资收益	48.60

7.4.7.13 衍生工具收益

7.4.7.13.1 衍生工具收益——其他投资收益

单位：人民币元

项目	本期收益金额
	2021年05月12日（基金合同生效日）至2021年12月31日
期货投资	-115,400.00

7.4.7.14 股利收益

单位：人民币元

项目	本期
	2021年05月12日（基金合同生效日）至2021年12月31日
股票投资产生的股利收益	18,132.90
基金投资产生的股利收益	-
合计	18,132.90

7.4.7.15 公允价值变动收益

单位：人民币元

项目名称	本期
	2021年05月12日（基金合同生效日）至2021年12月31日
1. 交易性金融资产	1,354,381.95
——股票投资	164,306.72
——债券投资	1,167,275.23
——资产支持证券投资	22,800.00
——贵金属投资	-

——其他	-
2. 衍生工具	-
——权证投资	-
3. 其他	-
减：应税金融商品公允价值变动产生的预估增值税	-
合计	1,354,381.95

7.4.7.16 其他收入

单位：人民币元

项目	本期 2021年05月12日（基金合同生效日）至2021年12月31日
基金赎回费收入	-
其他	97.22
合计	97.22

7.4.7.17 交易费用

单位：人民币元

项目	本期 2021年05月12日（基金合同生效日）至2021年12月31日
交易所市场交易费用	203,079.51
银行间市场交易费用	11,430.02
期货市场交易费用	2,926.35
合计	217,435.88

7.4.7.18 其他费用

单位：人民币元

项目	本期 2021年05月12日（基金合同生效日）至2021年12月31日
----	--

	日
审计费用	-
信息披露费	-
汇划手续费	11,395.30
审计费用	14,000.00
帐户维护费	13,809.89
TA服务费	40,232.66
其他费用	600.00
合计	80,037.85

7.4.8 或有事项、资产负债表日后事项的说明

7.4.8.1 或有事项

截至资产负债表日，本计划无需要披露的或有事项。

7.4.8.2 资产负债表日后事项

截至本财务报表批准报出日，本计划无需要披露的资产负债表日后事项。

7.4.9 关联方关系

本计划本报告期不存在控制关系或者其他重大利害关系的关联方关系发生变化的情况。

关联方名称	与本基金的关系
平安证券股份有限公司	管理人、销售机构
中信银行股份有限公司	托管人、代理销售机构
平安银行股份有限公司	管理人最终母公司控制的公司、代理销售机构
上海陆金所基金销售有限公司	管理人最终母公司控制的公司、代理销售机构

7.4.10 本报告期及上年度可比期间的关联方交易

7.4.10.1 通过关联方交易单元进行的交易

7.4.10.1.1 股票交易

金额单位：人民币元

关联方名称	本期 2021年05月12日（基金合同生效日）至2021年12月31日	
	成交金额	占当期股票成交

		总额的比例
平安证券股份有限 公司	348,981,306.22	100.00%

7.4.10.1.2 权证交易

本计划本报告期未发生通过关联方交易单元进行的权证交易。

7.4.10.1.3 债券交易

金额单位：人民币元

关联方名称	本期 2021年05月12日（基金合同生效日）至2021年12月31日	
	成交金额	占当期债券成交 总额的比例
平安证券股份有限 公司	489,180,131.36	100.00%

7.4.10.1.4 债券回购交易

金额单位：人民币元

关联方名称	本期 2021年05月12日（基金合同生效日）至2021年12月31日	
	成交金额	占当期债券回购 成交总额的比例
平安证券股份有限 公司	2,619,900,000.00	100.00%

7.4.10.1.5 应支付关联方的佣金

本计划本报告期未发生应支付关联方的佣金。

7.4.10.2 关联方报酬

7.4.10.2.1 基金管理费

单位：人民币元

项目	本期
	2021年05月12日（基金合同生效日）至2021年12

	月31日
当期发生的基金应支付的管理费	955,691.94
其中：支付销售机构的客户维护费	-

本集合计划管理费按前一日集合计划资产净值的0.4%年费率计提，计算方法如下：

$$H = E \times \text{管理费年费率} \div \text{当年天数}$$

H为每日应计提的集合计划管理费

E为前一日集合计划资产净值

集合计划管理费每日计提，逐日累计至每月月末，按月支付，由管理人向托管人发送集合计划管理费划付指令，经托管人复核后于次月前5个工作日内从集合计划财产中一次性支付给管理人。若遇法定节假日、公休假等，支付日期顺延。

7.4.10.2.2 基金托管费

单位：人民币元

项目	本期 2021年05月12日（基金合同生效日）至2021年12月 31日
当期发生的基金应支付的托管费	119,461.58

本集合计划托管费按前一日集合计划资产净值的0.05%年费率计提，计算方法如下：

$$H = E \times \text{托管费年费率} \div \text{当年天数}$$

H为每日应计提的集合计划托管费

E 为前一日集合计划资产净值

集合计划托管费每日计提，逐日累计至每月月末，按月支付，由管理人向托管人发送集合计划托管费划付指令，经托管人复核后于次月前5个工作日内从集合计划财产中一次性支付给托管人。若遇法定节假日、公休日等，支付日期顺延。

7.4.10.2.3 销售服务费

单位：人民币元

获得销售 服务费的 各关联方 名称	本期 2021年05月12日（基金合同生效日）至2021年12月31日				
	当期发生的基金应支付的销售服务费				
	平安安赢添利 半年债券A	平安安赢添利 半年债券B	平安安赢添利 半年债券C	平安安赢添利 半年债券D	合计
平安银行	0.00	12,602.30	631.53	0.00	13,23

股份有限公司					3.83
上海陆金所基金销售有限公司	0.00	569.70	0.00	0.00	569.70
中信银行股份有限公司	0.00	5.25	0.00	0.00	5.25
平安证券代销(管理人)	0.00	11,451.23	4,658.40	0.00	16,109.63
合计	0.00	24,628.48	5,289.93	0.00	29,918.41

本计划A类及D类计划份额不收取销售服务费，B类计划份额的销售服务费年费率为0.3%，C类计划份额的销售服务费年费率为0.1%。本计划销售服务费主要用于本计划份额持有人服务等各项费用。销售服务费按前一日B类或C类计划份额资产净值的年费率计提。计算方法如下：

$$H = E \times \text{销售服务费年费率} \div \text{当年天数}$$

H 为每日应计提的B类或C类计划份额销售服务费

E 为前一日的B类或C类计划份额的资产净值

销售服务费每日计提，逐日累计至每月月末，按月支付，由管理人向托管人发送集合计划销售服务费划付指令，经托管人复核后于次月前5个工作日内从集合计划财产中划出。若遇法定节假日、公休日等，支付日期顺延。

7.4.10.3 与关联方进行银行间同业市场的债券(含回购)交易

报告期内本计划未发生与关联方进行银行间同业市场的债券(含回购)交易。

7.4.10.4 各关联方投资本基金的情况

7.4.10.4.1 报告期内基金管理人运用固有资金投资本基金的情况

报告期内管理人未运用固有资金投资本计划。

7.4.10.4.2 报告期末除基金管理人之外的其他关联方投资本基金的情况

报告期内未发生其他关联方投资本计划的情况。

7.4.10.5 由关联方保管的银行存款余额及当期产生的利息收入

单位：人民币元

关联方名称	本期 2021年05月12日（基金合同生效日）至2021年12月31日	
	期末余额	当期利息收入
中信银行股份有限公司	2,123,301.98	34,675.84

7.4.10.6 本基金在承销期内参与关联方承销证券的情况

报告期内本计划未发生在承销期内参与关联方承销证券的情况。

7.4.10.7 其他关联交易事项的说明

本报告期内，本计划未涉及其他关联交易事项。

7.4.11 利润分配情况—按摊余成本法核算的货币市场基金之外的基金

报告期内本计划未分配利润。

7.4.12 期末（2021年12月31日）本基金持有的流通受限证券

7.4.12.1 因认购新发/增发证券而于期末持有的流通受限证券

本计划期末未持有的流通受限证券。

7.4.12.2 期末持有的暂时停牌等流通受限股票

本计划期末未持有流通受限股票。

7.4.12.3 期末债券正回购交易中作为抵押的债券

7.4.12.3.1 银行间市场债券正回购

截至本报告期末2021年12月31日止，本计划从事银行间市场债券正回购交易形成的卖出回购证券款余额18,999,851.50元，是以如下债券作为质押：

金额单位：人民币元

债券代码	债券名称	回购到期日	期末估值单价	数量（张）	期末估值总额
2028020.I	20兴业银行小	2022-01-05	99.76	200,000	19,952,000.00

B	微债03				
合计				200,000	19,952,000.00

7.4.12.3.2 交易所市场债券正回购

截至本报告期末2021年12月31日止，本计划从事证券交易所债券正回购交易形成的卖出回购证券款余额61,000,000.00元。该类交易要求本计划在回购期内持有的证券交易所的债券或在新质押式回购下转入质押库的债券，按证券交易所规定的比例折算为标准券后，不低于债券回购交易的余额。

7.4.13 金融工具风险及管理

本集合计划为债券型集合资产管理计划，其风险收益水平高于货币市场基金和货币型集合资产管理计划，低于股票型基金、股票型集合资产管理计划、混合型基金和混合型集合资产管理计划。本集合计划在日常经营活动中面临的与这些金融工具相关的风险主要包括信用风险、流动性风险及市场风险。本集合计划管理人从事风险管理的主要目标是争取将以上风险控制在限定范围之内。

7.4.13.1 风险管理政策和组织架构

管理人将风险管理视为经营管理活动和业务活动的核心内容之一，以建立健全与自身发展战略相适应的全面风险管理体系，确保整体风险可测、可控、可承受，保障持续、稳定经营为风险管理目标，优化风险管理架构，完善风险政策制度体系，规范风险管理全流程，健全风险管理系统和工具，丰富风险管理手段。管理人通过采取定性和定量相结合的风险管理方法，对业务活动中的各类风险进行识别、评估与计量、应对与处置、监测与报告。在风险可控前提下实现风险与收益的平衡，促进公司各类业务稳健发展。

管理人持续推进与自身战略相一致的、全面的风险管理架构体系，形成了由董事会及下设的风险控制委员会、经理层及风险管理委员会、风险管理职能部门及各业务部门的风险管理组织架构体系。董事会承担全面风险管理最终责任，经理层承担全面风险管理主要责任，各业务部门及分支机构、风险管理职能部门、稽核监察部构成风险管理三道防线，建立多层次、相互衔接、有效制衡的运行机制，持续监控管理各类风险。此外，管理人采取派驻式风险管理组织架构，在各事业部内嵌设置风险管理团队，资管派驻风险管理团队前置负责资管业务投前评估和审批、投中监控和沟通、投后检视和汇报，敏捷支持资管各类业务风险管理。

7.4.13.2 信用风险

信用风险是指因融资方、交易对手或发行人等违约导致损失的风险。管理人搭建了完善的信用风险管理体系，建立了覆盖投前投中投后全流程的管理要求及标准，投前有效识别和评估、重点防范问题债券入池，投中实时测算债券投资相关限制要求，投后加

强对于债券监控预警。投前严格准入，坚守质量底线，目前管理人建立了科学的内部信用评级管理机制，评级结果在信用债投资全流程中有效运用。债券投前按照先入池后投资的原则，在获取有效债券内部评级，严格履行内部准入审批程序入池，同时，债券投资需满足管理人内部限额管理、公平交易及价格偏离相关规范要求，在发行人授信额度限额、各类集中度限额及价格合理偏离范围内开展。投中依托系统对各项准入标准、集中度指标、审批授权、价格偏离等管理要求实时监控预警，确保债券交易中符合投前准入标准、符合各项额度要求且交易价格公允，交易结束后通过各投资组合价差监控分析确保各投资组合债券投资活动公平对待。投后持续加强风险应对和处置能力，通过持续的限额监控、舆情监控、债券池定期检视、债券内部评级跟踪、债券风险分类分级管理等，及时发现风险债券，并匹配相应的应对处置措施。

7.4.13.2.1 按短期信用评级列示的债券投资

本集合计划本报告期末无按短期信用评级列示的债券投资。

7.4.13.2.2 按短期信用评级列示的资产支持证券投资

本集合计划本报告期末无按短期信用评级列示的资产支持证券投资。

7.4.13.2.3 按短期信用评级列示的同业存单投资

本集合计划本报告期末无按短期信用评级列示的同业存单投资。

7.4.13.2.4 按长期信用评级列示的债券投资

- (1) 债券评级取自第三方评级机构的债项评级；
- (2) 债券投资以净价列示。

7.4.13.2.5 按长期信用评级列示的资产支持证券投资

本集合计划本报告期末无按长期信用评级列示的资产支持证券投资。

7.4.13.2.6 按长期信用评级列示的同业存单投资

本集合计划本报告期末无按长期信用评级列示的同业存单投资。

7.4.13.3 流动性风险

流动性风险是指未能以合理价格及时变现产品资产以支付投资者赎回款项的风险。本集合计划的流动性风险一方面来自于份额持有人要求赎回其持有的集合计划份额，另一方面来自于投资品种所处的交易市场不活跃而带来的变现困难。

管理人已建立贯穿产品生命周期的流动性风险管理机制，根据产品投资策略、估值方法、历史申购与赎回数据、销售渠道、投资者类型、投资者结构、投资者风险偏好与潜在的流动性要求、基础市场环境等多种因素，审慎评估各类资产的流动性。产品设计过程中，根据产品风险评级、开放周期和频率，对产品运作进行审慎管理，及时调整；投资过程中，根据投资品种的流动性特点、产品流动性要求在投资过程中合理配置资产，充分考虑投资变现时的难易程度；交易过程中，做好产品资金头寸管理，每日检查产品头寸安排，监控流动性缺口情况；监控产品申购赎回情况，加强与客户沟通，防范产品流动性风险。

管理人定期或在遇到市场出现重大变化、公司进行重大创新、内部出现重大风险情况或风险事件时，开展流动性风险压力测试，建立流动性风险应急管理措施，及时应对与化解流动性风险。

7.4.13.3.1 报告期内本基金组合资产的流动性风险分析

本集合计划管理人在集合计划运作过程中按照《公开募集证券投资基金运作管理办法》、《公开募集开放式证券投资基金流动性风险管理规定》等法规的要求对本集合计划组合资产的流动性风险进行管理，通过独立的风险管理部门对本集合计划组合的流动性指标进行持续的监测和分析。

本集合计划的投资范围为具有良好流动性的金融工具，所持大部分证券在流动性良好的证券交易所或者银行间同业市场交易。本集合计划管理人建立了科学的资产负债管理和头寸管理机制，并通过限制投资集中度来管理投资品种变现的流动性风险。

7.4.13.4 市场风险

本集合计划主要投资于证券市场，而证券市场价格因受到经济因素、政治因素、投资者心理和交易制度等各种因素的影响而产生波动，从而导致集合计划收益水平发生变化，产生风险。

7.4.13.4.1 利率风险

金融市场利率的波动会导致证券市场价格和收益率的变动。利率直接影响着债券的价格和收益率，集合计划投资于债券，其收益水平会受到利率变化的影响。

7.4.13.4.1.1 利率风险敞口

单位：人民币元

本期末 2021年 12月31 日	1个月以内	1-3个月	3个月-1年	1-5年	5年以上	不计息	合计
资产							
银行存款	2,256,430.72	-	-	-	-	-	2,256,430.72

平安证券安赢添利半年滚动持有债券型集合资产管理计划 2021 年年度报告

结算备付金	2,223,377.25	-	-	-	-	1,381,673.65	3,605,050.90
存出保证金	77,380.37	-	-	-	-	-	77,380.37
交易性金融资产	15,004,500.00	2,362,400.00	30,846,147.76	284,727,000.00	20,382,000.00	8,624,188.00	361,946,235.76
应收利息	-	-	-	-	-	6,644,039.78	6,644,039.78
应收申购款	-	-	-	-	-	4,817.24	4,817.24
资产总计	19,561,688.34	2,362,400.00	30,846,147.76	284,727,000.00	20,382,000.00	16,654,718.67	374,533,954.77
负债							
卖出回购金融资产款	79,999,851.50	-	-	-	-	-	79,999,851.50
应付证券清算款	-	-	-	-	-	698,857.47	698,857.47
应付赎回款	-	-	-	-	-	280,704.99	280,704.99
应付管理人报酬	-	-	-	-	-	101,171.44	101,171.44
应付托管费	-	-	-	-	-	12,646.45	12,646.45
应付销售服务费	-	-	-	-	-	29,970.03	29,970.03
应付交易费用	-	-	-	-	-	6,868.35	6,868.35
应交税费	-	-	-	-	-	89,685.51	89,685.51
应付利息	-	-	-	-	-	19,164.98	19,164.98
负债总计	79,999,851.50	-	-	-	-	1,239,069.22	81,238,920.72
利率敏感度缺口	-60,438,163.16	2,362,400.00	30,846,147.76	284,727,000.00	20,382,000.00	15,415,649.45	293,295,034.05

7.4.13.4.1.2 利率风险的敏感性分析

分析	相关风险变量的变动	对资产负债表日基金资产净值的影响金额（单位：人民币元）
		本期末 2021年12月31日
	市场利率上升25个基点	-1,690,315.33

市场利率下降25个基点	1,690,315.33
-------------	--------------

7.4.13.4.2 外汇风险

外汇风险是指金融工具的公允价值或未来现金流量因外汇汇率变动而发生波动的风险。本集合计划不涉及境外投资，所有资产及负债以人民币计价，因此无重大外汇风险。

7.4.13.4.3 其他价格风险

其他价格风险是指以公允价值计量且其变动计入当期损益的金融资产的公允价值受市场利率和外汇汇率以外的市场价格因素变动发生波动的风险。本集合计划主要投资于证券交易所上市或银行间同业市场交易的股票和债券，所面临的其他价格风险来源于单个证券发行主体自身经营情况或特殊事项影响，也可能来源于证券市场整体波动影响。

7.4.13.4.3.1 其他价格风险敞口

金额单位：人民币元

项目	本期末 2021年12月31日	
	公允价值	占基金资产净值比例(%)
交易性金融资产—股票投资	8,624,188.00	2.94
交易性金融资产—基金投资	-	-
交易性金融资产—债券投资	336,299,247.76	114.67
交易性金融资产—贵金属投资	-	-
衍生金融资产—权证投资	-	-
其他	17,022,800.00	5.80
合计	361,946,235.76	123.41

7.4.13.4.3.2 其他价格风险的敏感性分析

分析	相关风险变量的变动	对资产负债表日基金资产净值的影响金额(单位: 人民币元)
		本期末 2021年12月31日
	权益投资公允价值增加 5%	431,209.40
	权益投资公允价值减少 5%	-431,209.40

7.4.14 有助于理解和分析会计报表需要说明的其他事项

7.4.14.1 公允价值

(1) 不以公允价值计量的金融工具

不以公允价值计量的金融资产和负债主要包括应收款项和其他金融负债，其账面价值接近于公允价值。

(2) 以公允价值计量的金融工具

(2.1) 金融工具公允价值计量的方法

公允价值计量结果所属的层次，由对公允价值计量整体而言具有重要意义的输入值所属的最低层次决定：

第一层次：相同资产或负债在活跃市场上未经调整的报价。

第二层次：除第一层次输入值外相关资产或负债直接或间接可观察的输入值。

第三层次：相关资产或负债的不可观察输入值。

(2.2) 各层级金融工具公允价值

于2021年12月31日，本集合计划持有的以公允价值计量的金融工具中属于第一层级的余额为人民币14,711,935.76元，属于第二层级的余额为人民币347,234,300.00元，无属于第三层级的余额。

(2.3) 公允价值所属层级间的重大变动

对于证券交易所上市的证券，若出现重大事项停牌、交易不活跃、或属于非公开发行等情况，本集合计划分别于停牌日至交易恢复活跃日期间、交易不活跃期间及限售期间将相关证券的公允价值列入第二层级或第三层级，上述事项解除时将相关证券的公允价值列入第一层级。

7.4.14.2 除公允价值外，截至资产负债表日本集合计划无需要说明的其他重要事项。

§ 8 投资组合报告

8.1 期末基金资产组合情况

金额单位：人民币元

序号	项目	金额	占基金总资产的比例 (%)
1	权益投资	8,624,188.00	2.30
	其中：股票	8,624,188.00	2.30
2	基金投资	-	-
3	固定收益投资	353,322,047.76	94.34
	其中：债券	336,299,247.76	89.79
	资产支持证券	17,022,800.00	4.55
4	贵金属投资	-	-
5	金融衍生品投资	-	-
6	买入返售金融资产	-	-
	其中：买断式回购的买入返售金融资产	-	-
7	银行存款和结算备付金合计	5,861,481.62	1.57
8	其他各项资产	6,726,237.39	1.80
9	合计	374,533,954.77	100.00

8.2 报告期末按行业分类的股票投资组合

代码	行业类别	公允价值（元）	占基金资产净值比例 (%)
A	农、林、牧、渔业	-	-
B	采矿业	-	-
C	制造业	4,144,317.00	1.41
D	电力、热力、燃气及水生产和供应业	3,981,243.00	1.36
E	建筑业	-	-
F	批发和零售业	-	-
G	交通运输、仓储和邮政业	-	-
H	住宿和餐饮业	-	-
I	信息传输、软件和信息技术服务业	498,628.00	0.17

J	金融业	-	-
K	房地产业	-	-
L	租赁和商务服务业	-	-
M	科学研究和技术服务业	-	-
N	水利、环境和公共设施管理业	-	-
O	居民服务、修理和其他服务业	-	-
P	教育	-	-
Q	卫生和社会工作	-	-
R	文化、体育和娱乐业	-	-
S	综合	-	-
	合计	8,624,188.00	2.94

8.3 期末按公允价值占基金资产净值比例大小排序的所有股票投资明细

金额单位：人民币元

序号	股票代码	股票名称	数量(股)	公允价值(元)	占基金资产净值比例 (%)
1	300332	天壕环境	302,300	3,385,760.00	1.15
2	002050	三花智控	39,700	1,004,410.00	0.34
3	300750	宁德时代	1,100	646,800.00	0.22
4	600163	中闽能源	67,900	595,483.00	0.20
5	300146	汤臣倍健	18,700	504,152.00	0.17
6	603650	彤程新材	10,000	503,200.00	0.17
7	300451	创业慧康	44,600	498,628.00	0.17
8	601615	明阳智能	19,100	498,510.00	0.17
9	600346	恒力石化	21,700	498,449.00	0.17
10	000651	格力电器	13,200	488,796.00	0.17

8.4 报告期内股票投资组合的重大变动

8.4.1 累计买入金额超出期末基金资产净值2%或前20名的股票明细

金额单位：人民币元

序号	股票代码	股票名称	本期累计买入金额	占期末基金资产净值比
----	------	------	----------	------------

				例 (%)
1	300332	天壕环境	8,312,493.00	2.83
2	688116	天奈科技	6,640,481.73	2.26
3	300820	英杰电气	6,625,059.50	2.26
4	601669	中国电建	5,374,578.00	1.83
5	300233	金城医药	4,988,676.00	1.70
6	600438	通威股份	4,984,702.00	1.70
7	688383	新益昌	4,296,252.98	1.46
8	601615	明阳智能	4,192,651.00	1.43
9	603799	华友钴业	4,065,068.00	1.39
10	002714	牧原股份	3,979,978.00	1.36
11	300343	联创股份	3,792,040.56	1.29
12	600210	紫江企业	3,578,000.00	1.22
13	002837	英维克	3,288,034.00	1.12
14	600519	贵州茅台	3,191,714.00	1.09
15	600031	三一重工	2,892,393.00	0.99
16	301071	力量钻石	2,664,874.00	0.91
17	300750	宁德时代	2,612,040.00	0.89
18	600176	中国巨石	2,500,031.80	0.85
19	002271	东方雨虹	2,486,156.54	0.85
20	600276	恒瑞医药	2,437,798.00	0.83

本项及下项8.4.2、8.4.3的买入包括集合计划二级市场上主动的买入、新股、配股、债转股、换股及行权等获得的股票，卖出主要指二级市场上主动的卖出、换股、要约收购、发行人回购及行权等减少的股票，此外，“买入金额”（或“买入股票成本”）、“卖出金额”（或“卖出股票收入”）均按买卖成交金额（成交单价乘以成交数量）填列，不考虑相关交易费用。

8.4.2 累计卖出金额超出期末基金资产净值2%或前20名的股票明细

金额单位：人民币元

序号	股票代码	股票名称	本期累计卖出金额	占期末基金资产净值比例 (%)
1	300820	英杰电气	6,963,132.50	2.37

2	300332	天壕环境	6,725,708.00	2.29
3	688116	天奈科技	6,342,732.76	2.16
4	601669	中国电建	5,881,719.78	2.01
5	600438	通威股份	4,960,696.00	1.69
6	300233	金城医药	4,603,002.00	1.57
7	688383	新益昌	4,451,969.69	1.52
8	300343	联创股份	4,231,664.20	1.44
9	603799	华友钴业	3,974,818.00	1.36
10	002714	牧原股份	3,921,711.00	1.34
11	601615	明阳智能	3,650,269.86	1.24
12	002837	英维克	3,627,600.50	1.24
13	600210	紫江企业	3,461,891.00	1.18
14	600519	贵州茅台	3,101,195.00	1.06
15	301071	力量钻石	2,811,932.42	0.96
16	688518	联赢激光	2,771,095.52	0.94
17	600031	三一重工	2,753,264.53	0.94
18	600276	恒瑞医药	2,510,916.00	0.86
19	002271	东方雨虹	2,471,259.00	0.84
20	600176	中国巨石	2,358,892.20	0.80

8.4.3 买入股票的成本总额及卖出股票的收入总额

单位：人民币元

买入股票成本（成交）总额	177,622,017.77
卖出股票收入（成交）总额	171,359,288.45

8.5 期末按债券品种分类的债券投资组合

金额单位：人民币元

序号	债券品种	公允价值	占基金资产净值比例(%)
1	国家债券	25,170,500.00	8.58
2	央行票据	-	-
3	金融债券	50,434,000.00	17.20

	其中：政策性金融债	10,216,000.00	3.48
4	企业债券	113,237,000.00	38.61
5	企业短期融资券	-	-
6	中期票据	141,370,000.00	48.20
7	可转债(可交换债)	6,087,747.76	2.08
8	同业存单	-	-
9	其他	-	-
10	合计	336,299,247.76	114.67

8.6 期末按公允价值占基金资产净值比例大小排序的前五名债券投资明细

金额单位：人民币元

序号	债券代码	债券名称	数量（张）	公允价值	占基金资产净值比例（%）
1	143658	18金地04	200,000	20,498,000.00	6.99
2	102101055	21国盛MTN002	200,000	20,308,000.00	6.92
3	2022033	20华夏租赁债01	200,000	20,266,000.00	6.91
4	102100980	21赣粤MTN001(乡村振兴)	200,000	20,240,000.00	6.90
5	102101328	21靖江北辰MTN002	200,000	20,234,000.00	6.90

8.7 期末按公允价值占基金资产净值比例大小排序的所有资产支持证券投资明细

金额单位：人民币元

序号	证券代码	证券名称	数量（份）	公允价值	占基金资产净值比
----	------	------	-------	------	----------

					例 (%)
1	193291	吉化热02	100,000	10,020,000.00	3.42
2	136765	天星03优	70,000	7,002,800.00	2.39

8.8 报告期末按公允价值占基金资产净值比例大小排序的前五名贵金属投资明细

本计划不涉及贵金属投资，报告期末未持有贵金属。

8.9 期末按公允价值占基金资产净值比例大小排序的前五名权证投资明细

本计划不涉及权证投资，报告期末未持有权证。

8.10 报告期末本基金投资的股指期货交易情况说明

本计划不涉及股指期货投资，报告期末未持有股指期货。

8.11 报告期末本基金投资的国债期货交易情况说明

- (1) 本计划本报告期末未持有国债期货；
- (2) 本计划本报告期内未进行国债期货交易。

8.11.2 报告期末本基金投资的国债期货持仓和损益明细

代码	名称	持仓量(买/卖)	合约市值(元)	公允价值变动(元)	风险指标说明
-	-	-	-	-	-
公允价值变动总额合计(元)					-
国债期货投资本期收益(元)					-115,400.00
国债期货投资本期公允价值变动(元)					-

8.12 投资组合报告附注

8.12.1 本集合计划投资前十名证券的发行主体在本报告期内未出现被监管部门立案调查，或在报告编制日前一年内受到公开谴责、处罚的情形。

8.12.2 本报告期内，本集合计划投资的前十名股票未超出合同规定的备选股票库。

8.12.3 期末其他各项资产构成

单位：人民币元

序号	名称	金额
----	----	----

1	存出保证金	77,380.37
2	应收证券清算款	-
3	应收股利	-
4	应收利息	6,644,039.78
5	应收申购款	4,817.24
6	其他应收款	-
7	待摊费用	-
8	其他	-
9	合计	6,726,237.39

8.12.4 期末持有的处于转股期的可转换债券明细

金额单位：人民币元

序号	债券代码	债券名称	公允价值	占基金资产净值比例 (%)
1	110075	南航转债	1,370,300.00	0.47
2	110079	杭银转债	1,245,100.00	0.42
3	127032	苏行转债	1,130,147.76	0.39
4	113011	光大转债	1,117,300.00	0.38
5	113013	国君转债	617,450.00	0.21
6	113043	财通转债	607,450.00	0.21

8.12.5 期末前十名股票中存在流通受限情况的说明

本集合计划本报告期末前十名股票中不存在流通受限情况。

§ 9 基金份额持有人信息

9.1 期末基金份额持有人户数及持有人结构

份额单位：份

份额	持有	户均持有的	持有人结构
----	----	-------	-------

级别	人户数 (户)	基金份额	机构投资者		个人投资者		个人投资者	
			持有份额	占总 份额 比例	持有份额	占总 份额 比例	持有 份额	占总 份额 比例
平安安赢添利半年债券 A	2,557	99,916.83	568,000.00	0.2223%	254,919,325.72	99.777%	254,919,325.72	99.777%
平安安赢添利半年债券 B	410	38,814.62	0.00	0.00%	15,913,995.01	100.00%	15,913,995.01	100.00%
平安安赢添利半年债券 C	19	676,985.99	0.00	0.00%	12,862,733.74	100.00%	12,862,733.74	100.00%
平安安赢添利半年	0.00	0.00	0.00	0.00%	0.00	0.00%	-	-

债券 D								
合计	2,986	0.00	0.00	0.00%	0.00	0.00%	283,696,054.47	9.8002%

9.2 期末基金管理人的从业人员持有本基金的情况

项目	份额级别	持有份额总数 (份)	占基金总份额比 例
基金管理人所有从业人员 持有本基金	平安安赢添利半年 债券A	1,428,327.12	0.5591%
	平安安赢添利半年 债券B	915,777.96	5.7545%
	平安安赢添利半年 债券C	500,000.00	3.8872%
	平安安赢添利半年 债券D	-	-
	合计	2,844,105.08	1.0005%

9.3 期末基金管理人的从业人员持有本开放式基金份额总量区间情况

项目	份额级别	持有基金份额总量的数量区 间（万份）
本公司高级管理人员、基金投资 和研究部门负责人持有本开放式 基金	平安安赢添利半年 债券A	0
	平安安赢添利半年 债券B	0~10
	平安安赢添利半年 债券C	0
	平安安赢添利半年	0

	债券D	
	合计	0~10
本基金基金经理持有本开放式基金	平安安赢添利半年债券A	0
	平安安赢添利半年债券B	0
	平安安赢添利半年债券C	0
	平安安赢添利半年债券D	0
	合计	0

§ 10 开放式基金份额变动

单位：份

	平安安赢添利 半年债券A	平安安赢添利 半年债券B	平安安赢添利 半年债券C	平安安赢添利 半年债券D
基金合同生效日(2021年05月12日)基金份额总额	787,155,713.62	-	-	-
基金合同生效日起至报告期期末基金总申购份额	-	18,022,664.82	14,860,636.60	-
减：基金合同生效日起至报告期期末基金总赎回份额	531,668,387.90	2,108,669.81	1,997,902.86	-
基金合同生效日起至报告期期末基金拆分变动份额	-	-	-	-
本报告期期末基金份额总额	255,487,325.72	15,913,995.01	12,862,733.74	-

注：报告期期初为本集合计划合同变更生效日2021年5月12日，报告期期间为2021年5月12日2021年12月31日。

§ 11 重大事件揭示

11.1 基金份额持有人大会决议

本报告期内无份额持有人大会决议。

11.2 基金管理人、基金托管人的专门基金托管部门的重大人事变动

本报告期内，本计划管理人于2021年6月2日任命罗琦为公司财务负责人，除此之外，本集合计划管理人、托管人的专门托管部门未发生重大人事变动。

11.3 涉及基金管理人、基金财产、基金托管业务的诉讼

本报告期内未发生涉及管理人、集合计划财产、托管人基金托管业务的重大诉讼。

11.4 基金投资策略的改变

本报告期内，本计划未发生投资策略的改变。

11.5 为基金进行审计的会计师事务所情况

本报告期内本计划未发生改聘会计师事务所的情形。

11.6 管理人、托管人及其高级管理人员受稽查或处罚等情况

(1) 本报告期内本计划管理人收到深圳证监局下发的《关于对平安证券股份有限公司采取出具警示函行政监管措施的决定》（[2021]116号），认定管理人管理的部分私募资产管理计划在投资私募债等相关资产的估值过程中采用了成本法估值，违反了《证券期货经营机构私募资产管理业务管理办法》第四十三条的规定，并依据第七十八条对管理人采取出具警示函的行政监管措施。针对上述问题，管理人已采取整改措施，在2021年10月底已按监管要求整改，并于2021年11月16日向深圳证监局反馈整改报告并完成整改。本次被采取监管措施对管理人的生产经营、财务状况及偿债能力无重大不利影响。

(2) 报告期内托管人托管业务部门及其相关高级管理人员未受到任何稽查或处罚。

11.7 基金租用证券公司交易单元的有关情况

11.7.1 基金租用证券公司交易单元进行股票投资及佣金支付情况

金额单位：人民币元

券商	交	股票交易	应支付该券商的佣金	备

名称	易单元数量	成交金额	占当期股票成交总额的比例	佣金	占当期佣金总量的比例	注
平安证券	2	348,981,306.22	100.00%	-	-	-

11.7.2 基金租用证券公司交易单元进行其他证券投资的情况

金额单位：人民币元

券商名称	债券交易		债券回购交易		权证交易		基金交易	
	成交金额	占当期债券成交总额的比例	成交金额	占当期债券回购成交总额的比例	成交金额	占当期权证成交总额的比例	成交金额	占当期基金成交总额的比例
平安证券	489,180,131.36	100.00%	2,619,900,000.00	100.00%	-	-	-	-

11.8 其他重大事件

序号	公告事项	法定披露方式	法定披露日期
1	平安证券安赢添利半年滚动持有债券型集合资产管理计划资产管理合同生效公告	指定报刊、基金电子披露网站及管理人网站	2021-05-12
2	平安证券安赢添利半年滚动持有债券型集合资产管理计划招募说明书及合同提示性公告	指定报刊、基金电子披露网站及管理人网站	2021-05-12
3	平安证券安赢添利半年滚动持有债券型集合资产管理计划（A类）产品资料概要	指定报刊、基金电子披露网站及管理人网站	2021-05-12
4	平安证券安赢添利半年滚动持有债券型集合资产管理计划（B类）产品资料概要	指定报刊、基金电子披露网站及管理人网站	2021-05-12
5	平安证券安赢添利半年滚动	指定报刊、基金电子披露网	2021-05-12

	持有债券型集合资产管理计划（C类）产品资料概要	站及管理人网站	
6	平安证券安赢添利半年滚动持有债券型集合资产管理计划（D类）产品资料概要	指定报刊、基金电子披露网站及管理人网站	2021-05-12
7	平安证券安赢添利半年滚动持有债券型集合资产管理计划开放日常申购、赎回业务公告	指定报刊、基金电子披露网站及管理人网站	2021-05-13
8	关于旗下安赢添利半年滚动持有债券型集合资产管理计划增加平安银行为代销机构的公告	指定报刊、基金电子披露网站及管理人网站	2021-05-14
9	平安证券股份有限公司高级管理人员变更公告	指定报刊、基金电子披露网站及管理人网站	2021-06-08
10	平安证券安赢添利半年滚动持有债券型集合资产管理计划2021年第2季度报告	指定报刊、基金电子披露网站及管理人网站	2021-07-20
11	平安证券安赢添利半年滚动持有债券型集合资产管理计划2021年中期报告	指定报刊、基金电子披露网站及管理人网站	2021-08-20
12	平安证券安赢添利半年滚动持有债券型集合资产管理计划2021年第3季度报告	指定报刊、基金电子披露网站及管理人网站	2021-10-27
13	平安证券股份有限公司关于旗下部分资产管理计划可投资北京证券交易所股票的公告	指定报刊、基金电子披露网站及管理人网站	2021-12-02

§ 12 影响投资者决策的其他重要信息

12.1 报告期内单一投资者持有基金份额比例达到或超过20%的情况
 报告期未发生单一投资者持有本计划份额达到或超过20%的情况。

12.2 影响投资者决策的其他重要信息

(1) 根据财政部《关于征求资产管理产品相关会计处理规定（征求意见稿）意见的函》（财办会【2021】34号），《资产管理产品相关会计处理规定（征求意见稿）》于2022年1月1日开始施行。

(2) 本报告期内除已公告信息外，本计划未有影响投资者决策的其他重要信息。

§ 13 备查文件目录

13.1 备查文件目录

(1) 《关于准予平安证券稳健资本一号集合资产管理计划合同变更的回函》（机构部函[2021]261号）；

(2) 《平安证券安赢添利半年滚动持有债券型集合资产管理计划资产管理合同》；

(3) 《平安证券安赢添利半年滚动持有债券型集合资产管理计划招募说明书》；

(4) 《平安证券安赢添利半年滚动持有债券型集合资产管理计划托管协议》；

(5) 《平安证券安赢添利半年滚动持有债券型集合资产管理计划资产管理合同生效公告》；

(6) 管理人业务资格批件和营业执照。

13.2 存放地点

广东省深圳市福田区益田路平安金融中心南塔23层。

13.3 查阅方式

(1) 书面查阅：可在营业时间于管理人文件存放地点免费查阅，也可按工本费购买复印件；

(2) 网络查阅：管理人网站：<https://stock.pingan.com/>。

平安证券股份有限公司
二〇二二年三月三十日