

广发恒通六个月持有期混合型证券投资基金
2021 年年度报告
2021 年 12 月 31 日

基金管理人：广发基金管理有限公司

基金托管人：交通银行股份有限公司

送出日期：二〇二二年三月三十日

§1 重要提示及目录

1.1 重要提示

基金管理人的董事会、董事保证本报告所载资料不存在虚假记载、误导性陈述或重大遗漏，并对其内容的真实性、准确性和完整性承担个别及连带的法律责任。本年度报告已经三分之二以上独立董事签字同意，并由董事长签发。

基金托管人交通银行股份有限公司根据本基金合同规定，于 2022 年 3 月 25 日复核了本报告中的财务指标、净值表现、利润分配情况、财务会计报告、投资组合报告等内容，保证复核内容不存在虚假记载、误导性陈述或者重大遗漏。

基金管理人承诺以诚实信用、勤勉尽责的原则管理和运用基金资产，但不保证基金一定盈利。

基金的过往业绩并不代表其未来表现。投资有风险，投资者在作出投资决策前应仔细阅读本基金的招募说明书及其更新。

本报告中财务资料已经审计。安永华明会计师事务所（特殊普通合伙）为本基金出具了标准无保留意见的审计报告，请投资者注意阅读。

本报告期自 2021 年 1 月 1 日起至 12 月 31 日止。

1.2 目录

§1 重要提示及目录	2
1.1 重要提示	2
1.2 目录	3
§2 基金简介	5
2.1 基金基本情况	5
2.2 基金产品说明	5
2.3 基金管理人和基金托管人	6
2.4 信息披露方式	6
2.5 其他相关资料	6
§3 主要财务指标、基金净值表现及利润分配情况	7
3.1 主要会计数据和财务指标	7
3.2 基金净值表现	8
3.3 过去三年基金的利润分配情况	11
§4 管理人报告	11
4.1 基金管理人及基金经理情况	11
4.2 管理人对报告期内本基金运作合规守信情况的说明	13
4.3 管理人对报告期内公平交易情况的专项说明	13
4.4 管理人对报告期内基金的投资策略和业绩表现的说明	14
4.5 管理人对宏观经济、证券市场及行业走势的简要展望	14
4.6 管理人内部有关本基金的监察稽核工作情况	15
4.7 管理人对报告期内基金估值程序等事项的说明	15
4.8 管理人对报告期内基金利润分配情况的说明	16
§5 托管人报告	16
5.1 报告期内本基金托管人合规守信情况声明	16
5.2 托管人对报告期内本基金投资运作合规守信、净值计算、利润分配等情况的说明	16
5.3 托管人对本年度报告中财务信息等内容的真实、准确和完整发表意见	16
§6 审计报告	17
6.1 审计意见	17
6.2 形成审计意见的基础	17
6.3 其他信息	17
6.4 管理层和治理层对财务报表的责任	17
6.5 注册会计师对财务报表审计的责任	18
§7 年度财务报表	19
7.1 资产负债表	19
7.2 利润表	21
7.3 所有者权益（基金净值）变动表	22
7.4 报表附注	24
§8 投资组合报告	59
8.1 期末基金资产组合情况	59
8.2 报告期末按行业分类的股票投资组合	60
8.3 期末按公允价值占基金资产净值比例大小排序的所有股票投资明细	61
8.4 报告期内股票投资组合的重大变动	64

8.5 期末按债券品种分类的债券投资组合	66
8.6 期末按公允价值占基金资产净值比例大小排序的前五名债券投资明细	66
8.7 期末按公允价值占基金资产净值比例大小排序的所有资产支持证券投资明细	66
8.8 报告期末按公允价值占基金资产净值比例大小排序的前五名贵金属投资明细	67
8.9 期末按公允价值占基金资产净值比例大小排序的前五名权证投资明细	67
8.10 报告期末本基金投资的股指期货交易情况说明	67
8.11 报告期末本基金投资的国债期货交易情况说明	67
8.12 投资组合报告附注	67
§9 基金份额持有人信息	68
9.1 期末基金份额持有人户数及持有人结构	68
9.2 期末基金管理人的从业人员持有本基金的情况	68
9.3 期末基金管理人的从业人员持有本开放式基金份额总量区间情况	69
§10 开放式基金份额变动	69
§11 重大事件揭示	69
11.1 基金份额持有人大会决议	69
11.2 基金管理人、基金托管人的专门基金托管部门的重大人事变动	70
11.3 涉及基金管理人、基金财产、基金托管业务的诉讼	70
11.4 基金投资策略的改变	70
11.5 为基金进行审计的会计师事务所情况	70
11.6 管理人、托管人及其高级管理人员受稽查或处罚等情况	70
11.7 基金租用证券公司交易单元的有关情况	70
11.8 其他重大事件	71
§12 备查文件目录	72
12.1 备查文件目录	72
12.2 存放地点	72
12.3 查阅方式	72

§2 基金简介

2.1 基金基本情况

基金名称	广发恒通六个月持有期混合型证券投资基金	
基金简称	广发恒通六个月持有期混合	
基金主代码	010036	
基金运作方式	契约型开放式	
基金合同生效日	2020 年 11 月 4 日	
基金管理人	广发基金管理有限公司	
基金托管人	交通银行股份有限公司	
报告期末基金份额总额	959,496,234.11 份	
基金合同存续期	不定期	
下属分级基金的基金简称	广发恒通六个月持有期混 合 A	广发恒通六个月持有期混 合 C
下属分级基金的交易代码	010036	010038
报告期末下属分级基金的份额总额	911,031,709.36 份	48,464,524.75 份

2.2 基金产品说明

投资目标	本基金在严格控制风险和保持资产流动性的基础上，通过对不同资产类别的优化配置，充分挖掘市场潜在的投资机会，力求实现基金资产的长期稳健增值。
投资策略	本基金在研究宏观经济基本面、政策面和资金面等多种因素的基础上，判断宏观经济运行所处的经济周期及趋势，分析不同政策对各类资产的市场影响，评估股票、债券及货币市场工具等大类资产的估值水平和投资价值，根据大类资产的风险收益特征进行灵活配置，确定合适的资产配置比例，并适时进行调整。
业绩比较基准	沪深 300 指数收益率×15%+人民币计价的恒生指数收益率×5%+中证全债指数收益率×80%
风险收益特征	本基金是混合型基金，其预期收益及风险水平高于货币市场基金和债券

	<p>型基金，低于股票型基金。</p> <p>本基金可投资于港股通标的股票，会面临港股通机制下因投资环境、投资标的、市场制度以及交易规则等差异带来的特有风险，包括港股市场股价波动较大的风险、汇率风险、港股通机制下交易日不连贯可能带来的风险等。</p>
--	---

2.3 基金管理人和基金托管人

项目		基金管理人	基金托管人
名称		广发基金管理有限公司	交通银行股份有限公司
信息披露 负责人	姓名	程才良	陆志俊
	联系电话	020-83936666	95559
	电子邮箱	ccl@gffunds.com.cn	luzj@bankcomm.com
客户服务电话		95105828	95559
传真		020-89899158	021-62701216
注册地址		广东省珠海市横琴新区环岛东路3018号2608室	中国（上海）自由贸易试验区银城中路188号
办公地址		广州市海珠区琶洲大道东1号保利国际广场南塔31-33楼	中国（上海）长宁区仙霞路18号
邮政编码		510308	200336
法定代表人		孙树明	任德奇

2.4 信息披露方式

本基金选定的信息披露报纸名称	证券日报
登载基金年度报告正文的管理人互联网网址	www.gffunds.com.cn
基金年度报告备置地点	广州市海珠区琶洲大道东 1 号保利国际广场南塔 31-33 楼

2.5 其他相关资料

项目	名称	办公地址
----	----	------

会计师事务所	安永华明会计师事务所（特殊普通合伙）	中国 北京
注册登记机构	广发基金管理有限公司	广州市海珠区琶洲大道东 1 号保利国际广场南塔 31-33 楼

§3 主要财务指标、基金净值表现及利润分配情况

3.1 主要会计数据和财务指标

金额单位：人民币元

3.1.1 期间数据和指标	2021 年		2020 年 11 月 4 日(基金合同生效日)至 2020 年 12 月 31 日	
	广发恒通六个月持有期混合 A	广发恒通六个月持有期混合 C	广发恒通六个月持有期混合 A	广发恒通六个月持有期混合 C
本期已实现收益	57,321,970.52	2,556,489.27	7,060,801.32	238,259.99
本期利润	56,967,000.70	2,538,700.76	18,879,289.40	707,193.22
加权平均基金份额本期利润	0.0293	0.0253	0.0111	0.0105
本期加权平均净值利润率	2.87%	2.48%	1.11%	1.05%
本期基金份额净值增长率	3.71%	3.29%	1.11%	1.05%
3.1.2 期末数据和指标	2021 年末		2020 年末	
	广发恒通六个月持有期混合 A	广发恒通六个月持有期混合 C	广发恒通六个月持有期混合 A	广发恒通六个月持有期混合 C
期末可供分配利润	32,341,465.91	1,487,300.81	7,071,945.07	239,065.05
期末可供分配基金份额利润	0.0355	0.0307	0.0042	0.0035
期末基金资产净值	955,272,496.97	50,583,156.38	1,717,348,103.50	68,267,282.53
期末基金份额净值	1.0486	1.0437	1.0111	1.0105
3.1.3 累计期末指标	2021 年末		2020 年末	
	广发恒通六个月	广发恒通六个月	广发恒通六个月持	广发恒通六个月持有

	持有期混合 A	持有期混合 C	有期混合 A	期混合 C
基金份额累计净值增长率	4.86%	4.37%	1.11%	1.05%

注：（1）所述基金业绩指标不包括持有人认购或交易基金的各项费用，计入费用后实际收益水平要低于所列数字。

（2）本期已实现收益指基金本期利息收入、投资收益、其他收入（不含公允价值变动收益）扣除相关费用后的余额，本期利润为本期已实现收益加上本期公允价值变动收益。

（3）期末可供分配利润采用期末资产负债表中未分配利润与未分配利润中已实现部分的孰低数（为期末余额，不是当期发生数）。

3.2 基金净值表现

3.2.1 基金份额净值增长率及其与同期业绩比较基准收益率的比较

广发恒通六个月持有期混合 A:

阶段	份额净值增长率①	份额净值增长率标准差②	业绩比较基准收益率③	业绩比较基准收益率标准差④	①-③	②-④
过去三个月	2.81%	0.17%	1.02%	0.15%	1.79%	0.02%
过去六个月	2.22%	0.17%	0.73%	0.20%	1.49%	-0.03%
过去一年	3.71%	0.17%	3.02%	0.22%	0.69%	-0.05%
自基金合同生效起至今	4.86%	0.16%	5.48%	0.22%	-0.62%	-0.06%

广发恒通六个月持有期混合 C:

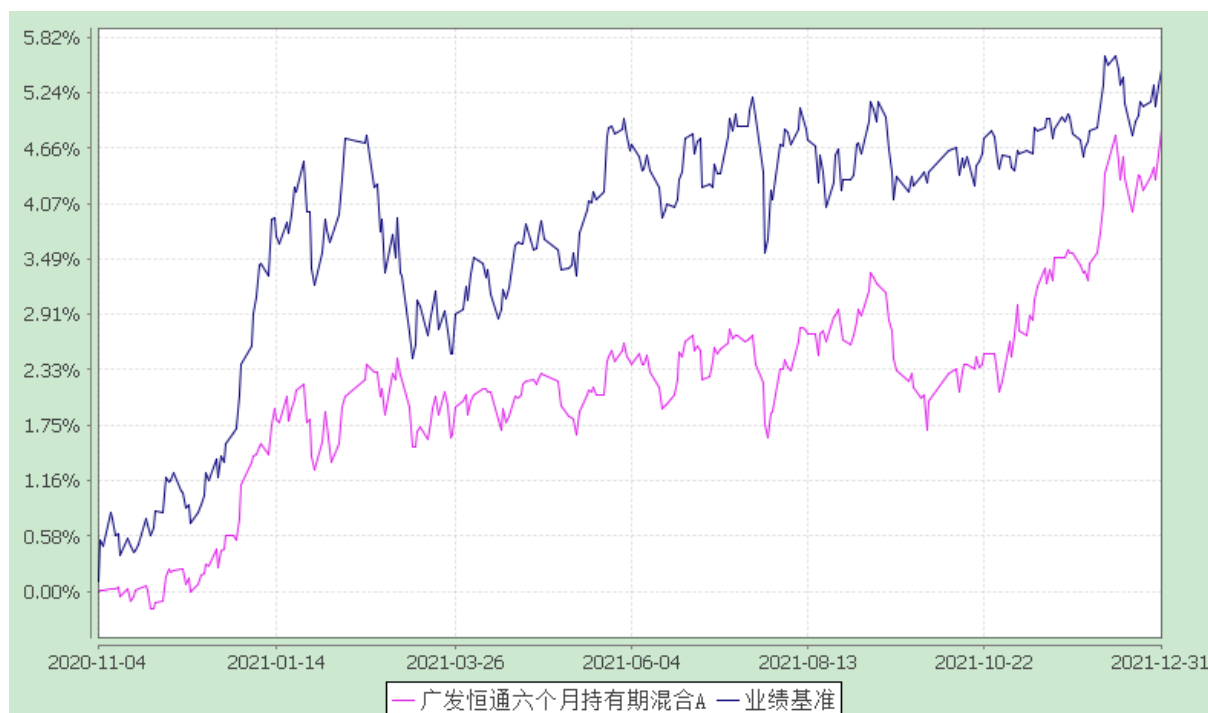
阶段	份额净值增长率①	份额净值增长率标准差②	业绩比较基准收益率③	业绩比较基准收益率标准差④	①-③	②-④
过去三个月	2.70%	0.17%	1.02%	0.15%	1.68%	0.02%
过去六个月	2.01%	0.17%	0.73%	0.20%	1.28%	-0.03%
过去一年	3.29%	0.17%	3.02%	0.22%	0.27%	-0.05%
自基金合同生效起至今	4.37%	0.16%	5.48%	0.22%	-1.11%	-0.06%

注：业绩比较基准是根据基金合同关于资产配置比例的规定构建的，由于基金资产配置比例处于动态变化的过程中，需要通过再平衡来使资产的配置比例符合基金合同要求，基准指数每日按照合同规定比例采取再平衡，再用每日连乘的计算方式得到基准指数的时间序列。

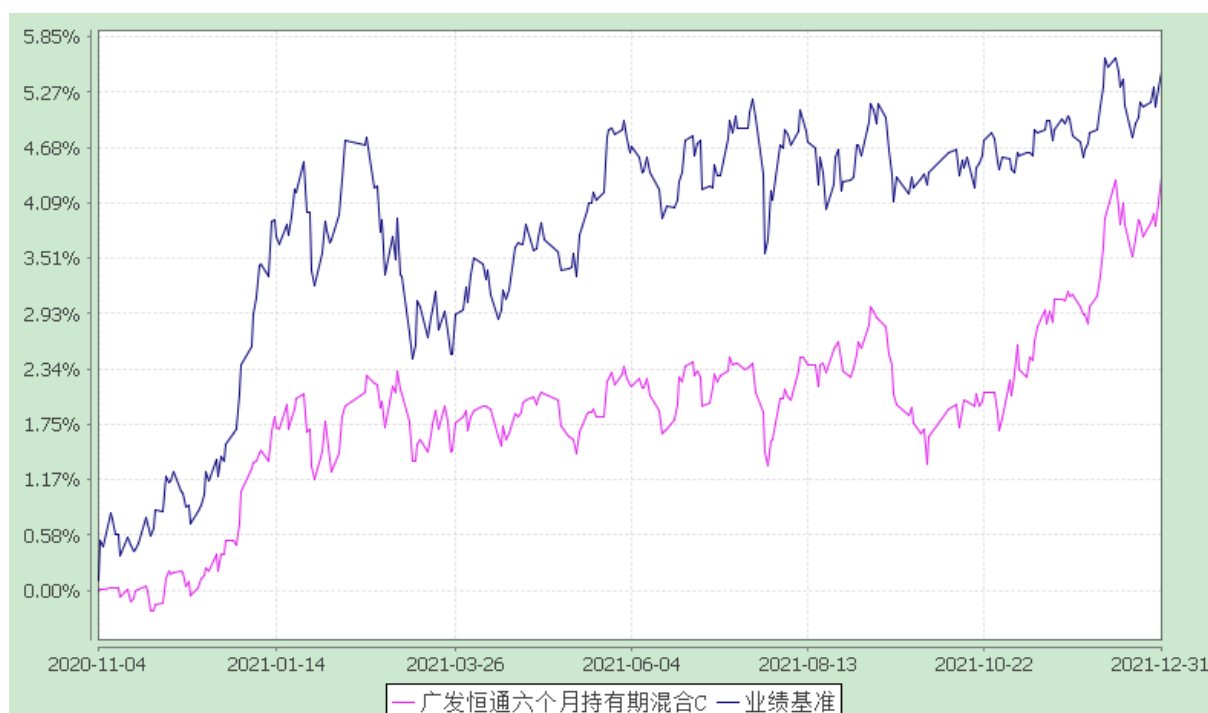
3.2.2 自基金合同生效以来基金份额累计净值增长率变动及其与同期业绩比较基准收益率变动的比较

广发恒通六个月持有期混合型证券投资基金
 份额累计净值增长率与业绩比较基准收益率的历史走势对比图
 (2020 年 11 月 4 日至 2021 年 12 月 31 日)

广发恒通六个月持有期混合 A



广发恒通六个月持有期混合 C



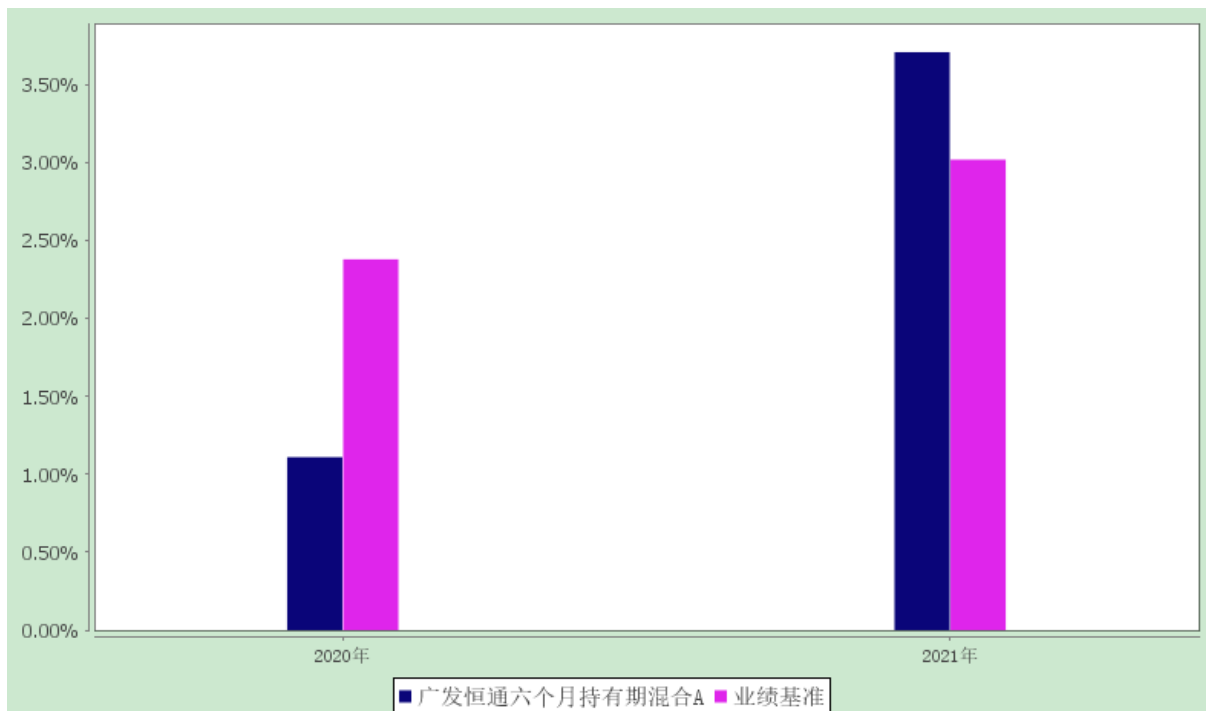
注：本基金建仓期为基金合同生效后 6 个月，建仓期结束时各项资产配置比例符合本基金合同有关规定。

3.2.3 自基金合同生效以来基金每年净值增长率及其与同期业绩比较基准收益率的比较

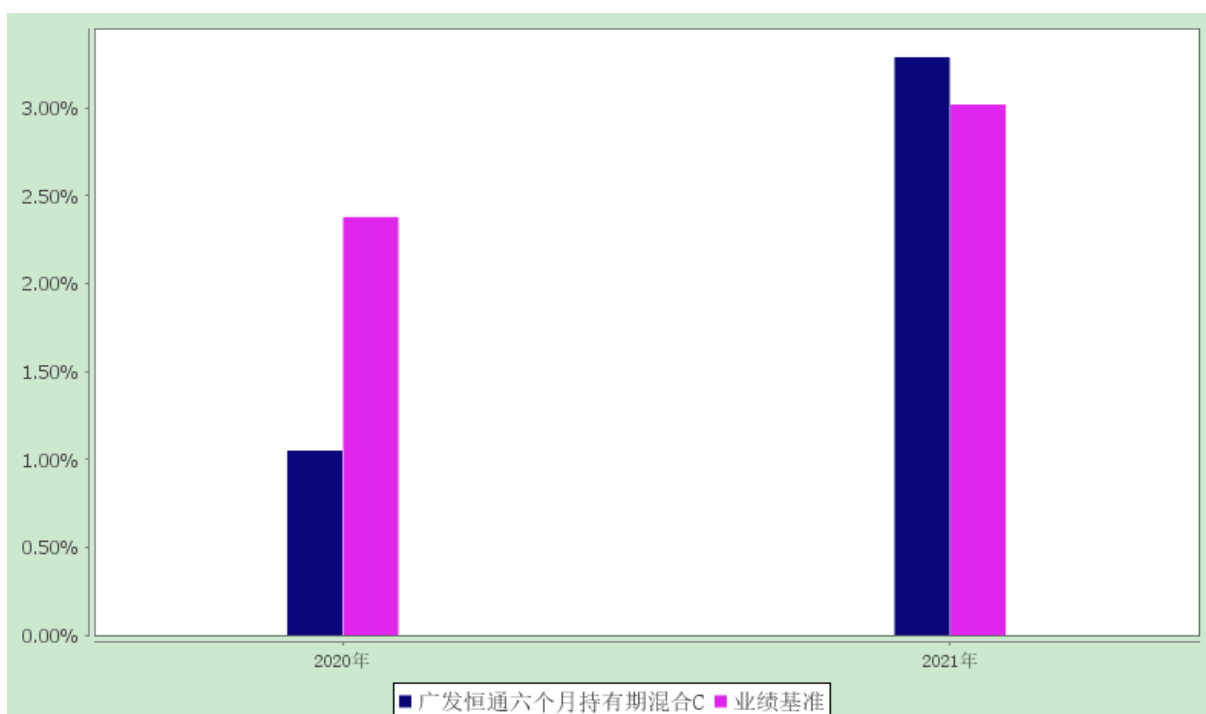
广发恒通六个月持有期混合型证券投资基金

自基金合同生效以来基金净值增长率与业绩比较基准收益率的对比图

广发恒通六个月持有期混合 A



广发恒通六个月持有期混合 C



注：本基金的基金合同于 2020 年 11 月 4 日生效，合同生效当年按实际存续期计算，不按整个自然年度进行折算。

3.3 过去三年基金的利润分配情况

本基金自合同生效日（2020 年 11 月 4 日）至报告期末未进行利润分配。

§4 管理人报告

4.1 基金管理人及基金经理情况

4.1.1 基金管理人及其管理基金的经验

经中国证监会证监基金字[2003]91 号文批准，本基金管理人于 2003 年 8 月 5 日成立，总部设在广州，在北京、上海、广州、南京、成都、香港等地设有分公司或子公司。本基金管理人拥有公募基金管理、特定客户资产管理、基金投资顾问、社保基金境内投资管理人、基本养老保险基金证券投资管理机构、保险资金投资管理人、保险保障基金委托资产管理投资管理人、QDII 等业务资格，旗下产品覆盖主动权益、债券、货币、海外投资、被动投资、量化对冲、另类投资等不同类别，为境内外客户提供标准化和定制化的资产管理服务。

4.1.2 基金经理（或基金经理小组）及基金经理助理简介

姓名	职务	任本基金的基金经理（助理）期限		证券从业年限	说明
		任职日期	离任日期		
谭昌杰	本基金的基金经理；广发趋势优选灵活配置混合型证券投资基金的基金经理；广发聚宝混合型证券投资基金的基金经理；广发恒隆一年持有期混合型证券投资基金的基金经理；广发恒悦债券型证券投资基金的基金经理；广发恒誉混合	2020-11-04	-	14 年	谭昌杰先生，经济学硕士，持有中国证券投资基金业从业证书。曾任广发基金管理有限公司固定收益部研究员、广发季季利理财债券型证券投资基金基金经理(自 2014 年 9 月 29 日至 2015 年 4 月 30 日)、广发双债添利债券型证券投资基金基金经理(自 2012 年 9 月 20 日至 2015 年 5 月 27 日)、广发集鑫债券型证券投资基金基金经理(自 2014 年 1 月 27 日至 2015 年 5 月 27 日)、广发钱袋子货币市场基金基金经理(自 2014 年 1 月 10 日至 2015 年 7 月 24 日)、广发天天利货币市场基金基金经理(自 2014 年 1 月 27 日至 2015 年 7 月 24 日)、广发聚康混合型证券投资

	<p>型证券投资基金的基金经理；广发恒信一年持有期混合型证券投资基金的基金经理；广发集益一年持有期债券型证券投资基金的基金经理；广发恒荣三个月持有期混合型证券投资基金的基金经理</p>			<p>基金基金经理(自 2015 年 6 月 1 日至 2016 年 10 月 24 日)、广发安泽回报灵活配置混合型证券投资基金基金经理(自 2016 年 6 月 17 日至 2016 年 11 月 17 日)、广发天天红发起式货币市场基金基金经理(自 2013 年 10 月 22 日至 2017 年 10 月 31 日)、广发安泽回报纯债债券型证券投资基金基金经理(自 2016 年 11 月 18 日至 2017 年 12 月 22 日)、广发稳安保本混合型证券投资基金基金经理(自 2016 年 2 月 4 日至 2019 年 2 月 14 日)、广发鑫源灵活配置混合型证券投资基金基金经理(自 2016 年 11 月 2 日至 2019 年 12 月 23 日)、广发汇瑞 3 个月定期开放债券型发起式证券投资基金基金经理(自 2018 年 10 月 16 日至 2019 年 12 月 23 日)、广发景源纯债债券型证券投资基金基金经理(自 2018 年 10 月 18 日至 2019 年 12 月 23 日)、广发景祥纯债债券型证券投资基金基金经理(自 2018 年 10 月 18 日至 2019 年 12 月 23 日)、广发稳安灵活配置混合型证券投资基金基金经理(自 2019 年 2 月 15 日至 2020 年 1 月 7 日)、广发集瑞债券型证券投资基金基金经理(自 2018 年 10 月 18 日至 2020 年 4 月 20 日)、广发景华纯债债券型证券投资基金基金经理(自 2018 年 10 月 18 日至 2020 年 5 月 28 日)、广发汇立定期开放债券型发起式证券投资基金基金经理(自 2019 年 5 月 21 日至 2020 年 5 月 28 日)、广发理财年年红债券型证券投资基金基金经理(自 2012 年 7 月 19 日至 2020 年 6 月 12 日)、广发聚泰混合型证券投资基金基金经理(自 2019 年 5 月 21 日至 2020 年 7 月 1 日)、广发聚安混合型证券投资基金基金经理(自 2015 年 3 月 25 日至 2021 年 5 月 13 日)。</p>
--	--	--	--	--

注：1.“任职日期”和“离职日期”指公司公告聘任或解聘日期。

2. 证券从业的含义遵从行业协会《证券业从业人员资格管理办法》的相关规定。

4.2 管理人对报告期内本基金运作合规守信情况的说明

本报告期内，本基金管理人严格遵守《中华人民共和国证券投资基金法》等有关法律法规及基金合同、基金招募说明书等有关基金法律文件的规定，本着诚实信用、勤勉尽责的原则管理和运用基金资产，在严格控制风险的基础上，为基金份额持有人谋求最大利益。本报告期内基金运作合法合规，无损害基金持有人利益的行为，基金的投资管理符合有关法规及基金合同的规定。

4.3 管理人对报告期内公平交易情况的专项说明

4.3.1 公平交易制度和控制方法

公司通过建立科学、制衡的投资决策体系，加强交易分配环节的内部控制，并通过实时的行为监控与及时的评估，保证公平交易原则的实现。

在投资决策的内部控制方面，公司建立了严格的投资备选库制度及投资授权制度，投资组合的投资标的必须来源于公司备选库，投资组合经理在授权范围内可以自主决策，超过投资权限的操作需要经过严格的审批程序。在交易过程中，中央交易部按照“时间优先、价格优先、比例分配、综合平衡”的原则，公平分配投资指令。金融工程与风险管理部风险控制岗通过投资交易系统对投资交易过程进行实时监控及预警，实现投资风险的事中风险控制；稽核岗通过对投资、研究及交易等全流程的独立监察稽核，实现投资风险的事后控制。公司原则上禁止不同投资组合之间（完全复制指数组合及量化组合除外）或同一投资组合在同一交易日内进行反向交易；对于不同投资组合的同时同向交易，公司可以启用公平交易模块，确保交易的公平。

公司金融工程与风险管理部对非公开发行股票申购和以公司名义进行的债券一级市场申购方案和分配过程进行审核和监控，保证分配结果符合公平交易的原则；对银行间债券交易根据市场公认的第三方信息，对投资组合和交易对手之间议价交易的交易价格公允性进行审查，并由相关投资组合经理对交易价格异常情况进行合理性解释；公司开发了专门的系统对不同投资组合同日、3 日内和 5 日内的股票同向交易和反向交易的交易时机和交易价差进行分析，发现异常情况再做进一步的调查和核实。

4.3.2 公平交易制度的执行情况

本报告期内，上述公平交易制度总体执行情况良好。在本年度本基金与公司其余各组合的同日、3 日内和 5 日内的同向交易价差专项分析中，未发现存在足够的样本量且差价率均值显著不趋于 0 的情况，表明报告期内本基金未发生可能导致不公平交易和利益输送的异常情况。

4.3.3 异常交易行为的专项说明

本报告期内，本公司旗下所有投资组合参与的交易所公开竞价交易中，同日反向交易成交较少的单边交易量超过该证券当日成交量的 5% 的交易共有 49 次，其中 41 次为指数量化投资组合因投资策略需要和其他组合发生的反向交易，其余 8 次为不同投资经理管理的组合间因投资策略不同而发生的反向交易，有关投资经理按规定履行了审批程序。

本报告期内，未发现本基金有可能导致不公平交易和利益输送的异常交易。

4.4 管理人对报告期内基金的投资策略和业绩表现的说明

4.4.1 报告期内基金投资策略和运作分析

2021 年，全球市场在疫情的反复干扰下维持低水平的修复节奏，由于疫情防控策略以及货币政策的差异，各国经济的修复节奏和程度也呈现多样化的特点。2021 年上半年我国经济在基数效应的影响下，呈现同比高增长的格局，而下半年受到行业政策紧缩的影响，回落幅度有所加快。全年呈现宽货币和结构性紧信用的政策搭配格局。资产价格方面，债券收益率在年初受到大宗商品价格上涨、股市上涨以及资金面阶段性紧张的影响而小幅走高后，走出了震荡下行的小牛市；股票市场分化严重，成长和主题性机会占主导，传统价值风格偏弱，且赚钱效应的持续性较差。

本基金成立于 2020 年底，2021 年上半年整体处于安全垫的积累期，股票仓位控制在 10% 至 15% 的中性略低水平。我们基于宽信用环境下，股票资产相对债券资产会更具超额收益空间的判断，在 4 季度逐步提升股票仓位到 20% 左右的中枢仓位。债券方面，考虑到绝对收益率水平整体处于偏低的历史分位，我们在久期方面相对保守，在信用风险控制方面，我们不做信用下沉，而是执行高资质、中短期限的票息策略。

4.4.2 报告期内基金的业绩表现

本报告期内，本基金 A 类基金份额净值增长率为 3.71%，C 类基金份额净值增长率为 3.29%，同期业绩比较基准收益率为 3.02%。

4.5 管理人对宏观经济、证券市场及行业走势的简要展望

展望 2022 年，预计 2021 年底中央经济会议重申“以经济建设为中心”的背景以及全球疫情的逐步缓解，将会带动国内外经济的修复。我们预计在全球经济修复的大环境下，我国作为疫情期间制造业的安全港，出口仍将延续强势，这有助于人民币汇率的稳定进而增强国内货币政策的独立性。从国内经济恢复的角度，我们认为 2022 年 1 季度或许只能看到金融数据的触底回升，很难看到实体经济数据的好转，但两会之后，我们有望在 2 季度至 3 季度看到国内重大项目的落地带动制造业投

资的回暖，在 3 季度至 4 季度看到国内疫情防控政策的调整带来居民消费的回升，共同将国内经济增速推升到 5% 以上。所以，从配置节奏的角度，我们认为 1 季度很可能是股票资产的左侧建仓期。而债券资产，其本身的收益率已经处于历史偏低的分位数，受美国进入加息周期以及国内经济修复的影响，很难看到超额收益的空间。可转债当前估值偏贵，需耐心等待估值回落后的配置机会。

4.6 管理人内部有关本基金的监察稽核工作情况

本年度，公司严格按照法律法规和监管部门要求，稳步推进各项监察稽核工作。主要工作情况如下：

(1) 持续加强制度建设，开展内部制度修订完善工作，积极推进公司内部管理进一步精细化、规范化、科学化。

(2) 积极探索合规管理工作模式创新，强化合规考核，增强员工参与合规管理的主动性与积极性；制作并优化各类工作指引，积极防控各项操作风险。

(3) 加强运营管理薄弱环节检查力度，全年稽核检查范围覆盖投资、交易、销售、IT 等业务的各个运作环节，及时发现问题并推动解决。

(4) 扎实推进反洗钱日常工作，有序推进洗钱风险自评估工作，积极组织专项风险排查，认真开展可疑交易监测分析，丰富反洗钱宣传形式。

(5) 加强对专兼合规管理人员的工作指导，明确专兼合规管理人员日常合规管理职责，建立合规管理事项沟通机制并细化绩效考核方案，提高专兼合规管理人员履职积极性。

(6) 加强基金产品宣传推介活动管理，明确公司内部宣传推介材料合规口径，加强合规培训，提高合规意识，结合工作实际及时推出有针对性的管理措施。

(7) 持续完善信息披露与监管报送工作，不断完善信息披露或监管报送的系统功能建设，提高工作效率，按时、保质、保量完成各类信息披露与监管数据报送工作。

(8) 强化投资组合日常合规风险监控，大力推进统一风险监控平台建设，提升信息化管理水平，完善对合规风险的闭环监控；通过持续完善系统指标，实现对投资组合更精细化的风险管理。

本基金管理人承诺将坚持诚实信用、勤勉尽责的原则管理和运用基金资产，积极健全内部管理制度，不断提高监察稽核工作的科学性和有效性，努力防范各种风险，切实保护基金资产的安全与利益。

4.7 管理人对报告期内基金估值程序等事项的说明

公司设有估值委员会，按照相关法律法规和证监会的相关规定，负责制定旗下基金投资品种的估值原则和估值程序，并选取适当的估值方法，经公司管理层批准后方可实施。估值委员会的成员

包括：公司分管投研、估值的公司领导、督察长、各投资部门负责人、研究发展部负责人、合规稽核部负责人、金融工程与风险管理部负责人和基金会计部负责人。估值委员会定期对估值政策和程序进行评价，在发生了影响估值政策和程序的有效性、适用性的情况后及时修订估值方法，以保证其持续适用。基金日常估值由基金会计部具体执行，并确保和托管行核对一致。投资研究人员积极关注市场变化、证券发行机构重大事件等可能对估值产生重大影响的因素，向估值委员会提出估值建议，确保估值的公允性。合规稽核部负责定期对基金估值程序和方法进行核查，确保估值委员会的各项决策得以有效执行。以上所有相关人员具备较高的专业能力和丰富的行业从业经验。为保证基金估值的客观独立，基金经理不参与估值的具体流程，但若存在对相关投资品种估值有失公允的情况，可向估值委员会提出意见和建议。各方不存在任何重大利益冲突，一切以维护基金持有人利益为准则。

本基金管理人已与中央国债登记结算有限责任公司、中证指数有限公司签署服务协议，由其按合同约定提供相关债券品种的估值数据。

4.8 管理人对报告期内基金利润分配情况的说明

根据本基金合同中“基金收益与分配”之“基金收益分配原则”的相关规定，本基金本报告期内未进行利润分配，符合合同规定。

§5 托管人报告

5.1 报告期内本基金托管人遵规守信情况声明

本报告期内，基金托管人在广发恒通六个月持有期混合型证券投资基金的托管过程中，严格遵守了《证券投资基金法》及其他有关法律法规、基金合同、托管协议，尽职尽责地履行了托管人应尽的义务，不存在任何损害基金持有人利益的行为。

5.2 托管人对报告期内本基金投资运作遵规守信、净值计算、利润分配等情况的说明

本报告期内，广发基金管理有限公司在广发恒通六个月持有期混合型证券投资基金投资运作、基金资产净值的计算、基金份额申购赎回价格的计算、基金费用开支、基金收益分配等问题上，托管人未发现损害基金持有人利益的行为。

5.3 托管人对本年度报告中财务信息等内容的真实、准确和完整发表意见

本报告期内，由广发基金管理有限公司编制并经托管人复核审查的有关广发恒通六个月持有期混合型证券投资基金的年度报告中财务指标、净值表现、收益分配情况、财务会计报告相关内容、

投资组合报告等内容真实、准确、完整。

§6 审计报告

安永华明（2022）审字第 60873695_G227 号

广发恒通六个月持有期混合型证券投资基金全体基金份额持有人：

6.1 审计意见

我们审计了广发恒通六个月持有期混合型证券投资基金的财务报表，包括 2021 年 12 月 31 日的资产负债表，2021 年度的利润表和所有者权益（基金净值）变动表以及相关财务报表附注。

我们认为，后附的广发恒通六个月持有期混合型证券投资基金的财务报表在所有重大方面按照企业会计准则的规定编制，公允反映了广发恒通六个月持有期混合型证券投资基金 2021 年 12 月 31 日的财务状况以及 2021 年度的经营成果和净值变动情况。

6.2 形成审计意见的基础

我们按照中国注册会计师审计准则的规定执行了审计工作。审计报告的“注册会计师对财务报表审计的责任”部分进一步阐述了我们在这些准则下的责任。按照中国注册会计师职业道德守则，我们独立于广发恒通六个月持有期混合型证券投资基金，并履行了职业道德方面的其他责任。我们相信，我们获取的审计证据是充分、适当的，为发表审计意见提供了基础。

6.3 其他信息

广发恒通六个月持有期混合型证券投资基金管理层对其他信息负责。其他信息包括年度报告中涵盖的信息，但不包括财务报表和我们的审计报告。

我们对财务报表发表的审计意见不涵盖其他信息，我们也不对其他信息发表任何形式的鉴证结论。

结合我们对财务报表的审计，我们的责任是阅读其他信息，在此过程中，考虑其他信息是否与财务报表或我们在审计过程中了解到的情况存在重大不一致或者似乎存在重大错报。

基于我们已执行的工作，如果我们确定其他信息存在重大错报，我们应当报告该事实。在这方面，我们无任何事项需要报告。

6.4 管理层和治理层对财务报表的责任

管理层负责按照企业会计准则的规定编制财务报表，使其实现公允反映，并设计、执行和维护必要的内部控制，以使财务报表不存在由于舞弊或错误导致的重大错报。

在编制财务报表时，管理层负责评估广发恒通六个月持有期混合型证券投资基金的持续经营能力，披露与持续经营相关的事项（如适用），并运用持续经营假设，除非计划进行清算、终止运营或别无其他现实的选择。

治理层负责监督广发恒通六个月持有期混合型证券投资基金的财务报告过程。

6.5 注册会计师对财务报表审计的责任

我们的目标是对财务报表整体是否不存在由于舞弊或错误导致的重大错报获取合理保证，并出具包含审计意见的审计报告。合理保证是高水平的保证，但并不能保证按照审计准则执行的审计在某一重大错报存在时总能发现。错报可能由于舞弊或错误导致，如果合理预期错报单独或汇总起来可能影响财务报表使用者依据财务报表作出的经济决策，则通常认为错报是重大的。

在按照审计准则执行审计工作的过程中，我们运用职业判断，并保持职业怀疑。同时，我们也执行以下工作：

（1）识别和评估由于舞弊或错误导致的财务报表重大错报风险，设计和实施审计程序以应对这些风险，并获取充分、适当的审计证据，作为发表审计意见的基础。由于舞弊可能涉及串通、伪造、故意遗漏、虚假陈述或凌驾于内部控制之上，未能发现由于舞弊导致的重大错报的风险高于未能发现由于错误导致的重大错报的风险。

（2）了解与审计相关的内部控制，以设计恰当的审计程序，但目的并非对内部控制的有效性发表意见。

（3）评价管理层选用会计政策的恰当性和作出会计估计及相关披露的合理性。

（4）对管理层使用持续经营假设的恰当性得出结论。同时，根据获取的审计证据，就可能对广发恒通六个月持有期混合型证券投资基金持续经营能力产生重大疑虑的事项或情况是否存在重大不确定性得出结论。如果我们得出结论认为存在重大不确定性，审计准则要求我们在审计报告中提请报表使用者注意财务报表中的相关披露；如果披露不充分，我们应当发表非无保留意见。我们的结论基于截至审计报告日可获得的信息。然而，未来的事项或情况可能导致广发恒通六个月持有期混合型证券投资基金不能持续经营。

（5）评价财务报表的总体列报（包括披露）、结构和内容，并评价财务报表是否公允反映相关交易和事项。

我们与治理层就计划的审计范围、时间安排和重大审计发现等事项进行沟通，包括沟通我们在审计中识别出的值得关注的内部控制缺陷。

赵雅 马婧

中国 北京

2022 年 3 月 25 日

§7 年度财务报表

7.1 资产负债表

会计主体：广发恒通六个月持有期混合型证券投资基金

报告截止日：2021 年 12 月 31 日

单位：人民币元

资产	附注号	本期末 2021 年 12 月 31 日	上年度末 2020 年 12 月 31 日
资产：		-	-
银行存款	7.4.7.1	674,415.85	972,314.88
结算备付金		1,731,193.96	26,474,535.69
存出保证金		103,020.39	100,359.06
交易性金融资产	7.4.7.2	1,083,711,370.47	1,747,139,843.39
其中：股票投资		220,394,382.40	188,349,343.39
基金投资		-	-
债券投资		863,316,988.07	1,478,472,500.00
资产支持证券投资		-	80,318,000.00
贵金属投资		-	-
衍生金融资产	7.4.7.3	-	-
买入返售金融资产	7.4.7.4	-	3,000,000.00
应收证券清算款		5,948,870.49	258,245.10
应收利息	7.4.7.5	8,094,032.16	9,590,405.98
应收股利		-	-
应收申购款		13,158.00	68,424.95
递延所得税资产		-	-
其他资产	7.4.7.6	-	-

资产总计		1,100,276,061.32	1,787,604,129.05
负债和所有者权益	附注号	本期末	上年度末
		2021 年 12 月 31 日	2020 年 12 月 31 日
负 债:		-	-
短期借款		-	-
交易性金融负债		-	-
衍生金融负债	7.4.7.3	-	-
卖出回购金融资产款		84,780,000.00	-
应付证券清算款		-	539,378.10
应付赎回款		8,482,532.95	-
应付管理人报酬		550,480.02	898,603.68
应付托管费		137,619.99	224,650.92
应付销售服务费		18,617.59	22,848.70
应付交易费用	7.4.7.7	112,024.16	187,891.91
应交税费		119,215.56	95,369.71
应付利息		16,917.70	-
应付利润		-	-
递延所得税负债		-	-
其他负债	7.4.7.8	203,000.00	20,000.00
负债合计		94,420,407.97	1,988,743.02
所有者权益:		-	-
实收基金	7.4.7.9	959,496,234.11	1,766,022,282.92
未分配利润	7.4.7.10	46,359,419.24	19,593,103.11
所有者权益合计		1,005,855,653.35	1,785,615,386.03
负债和所有者权益总计		1,100,276,061.32	1,787,604,129.05

注：报告截止日 2021 年 12 月 31 日，广发恒通六个月持有期混合 A 基金份额净值人民币 1.0486 元，基金份额总额 911,031,709.36 份；广发恒通六个月持有期混合 C 基金份额净值人民币 1.0437 元，基金份额总额 48,464,524.75 份；总份额总额 959,496,234.11 份。

7.2 利润表

会计主体：广发恒通六个月持有期混合型证券投资基金

本报告期：2021 年 1 月 1 日至 2021 年 12 月 31 日

单位：人民币元

项 目	附注号	本期 2021 年 1 月 1 日至 2021 年 12 月 31 日	上年度可比期间 2020 年 11 月 4 日（基 金合同生效日）至 2020 年 12 月 31 日
一、收入		77,921,570.99	22,026,346.82
1.利息收入		65,654,811.09	7,348,863.43
其中：存款利息收入	7.4.7.11	180,310.98	541,861.11
债券利息收入		62,438,969.82	5,264,243.81
资产支持证券利息收入		2,722,065.37	223,242.60
买入返售金融资产收入		313,464.92	1,319,515.91
证券出借利息收入		-	-
其他利息收入		-	-
2.投资收益（损失以“-”填列）		12,638,427.82	2,390,062.08
其中：股票投资收益	7.4.7.12	14,170,938.90	2,334,062.08
基金投资收益	7.4.7.13	-	-
债券投资收益	7.4.7.14	-5,957,433.33	24,000.00
资产支持证券投资收益	7.4.7.14.3	5,128.78	-
贵金属投资收益	7.4.7.15	-	-
衍生工具收益	7.4.7.16	-	-
股利收益	7.4.7.17	4,419,793.47	32,000.00
3.公允价值变动收益（损失以“-”号填列）	7.4.7.18	-372,758.33	12,287,421.31
4.汇兑收益（损失以“-”号填列）		-	-
5.其他收入（损失以“-”号填列）	7.4.7.19	1,090.41	-
减：二、费用		18,415,869.53	2,439,864.20

1. 管理人报酬		12,630,529.42	1,648,930.19
2. 托管费		3,157,632.35	412,232.57
3. 销售服务费		412,406.47	41,940.66
4. 交易费用	7.4.7.20	1,278,174.55	256,050.73
5. 利息支出		491,462.28	43,038.11
其中：卖出回购金融资产支出		491,462.28	43,038.11
6. 税金及附加		181,759.63	15,356.94
7. 其他费用	7.4.7.21	263,904.83	22,315.00
三、利润总额（亏损总额以“-”号填列）		59,505,701.46	19,586,482.62
减：所得税费用		-	-
四、净利润（净亏损以“-”号填列）		59,505,701.46	19,586,482.62

注：本基金合同生效日为 2020 年 11 月 4 日，上年度可比期间不完整。

7.3 所有者权益（基金净值）变动表

会计主体：广发恒通六个月持有期混合型证券投资基金

本报告期：2021 年 1 月 1 日至 2021 年 12 月 31 日

单位：人民币元

项目	本期		
	2021 年 1 月 1 日至 2021 年 12 月 31 日		
	实收基金	未分配利润	所有者权益合计
一、期初所有者权益（基金净值）	1,766,022,282.92	19,593,103.11	1,785,615,386.03
二、本期经营活动产生的基金净值变动数（本期利润）	-	59,505,701.46	59,505,701.46
三、本期基金份额交易产生的基金净值变动数（净值减少以“-”号填列）	-806,526,048.81	-32,739,385.33	-839,265,434.14

其中：1.基金申购款	1,304,618,231.59	22,389,707.57	1,327,007,939.16
2.基金赎回款	-2,111,144,280.40	-55,129,092.90	-2,166,273,373.30
四、本期向基金份额持有人分配利润产生的基金净值变动（净值减少以“-”号填列）	-	-	-
五、期末所有者权益（基金净值）	959,496,234.11	46,359,419.24	1,005,855,653.35
项目	上年度可比期间		
	2020 年 11 月 4 日（基金合同生效日）至 2020 年 12 月 31 日		
	实收基金	未分配利润	所有者权益合计
一、期初所有者权益（基金净值）	1,760,856,980.58	-	1,760,856,980.58
二、本期经营活动产生的基金净值变动数（本期利润）	-	19,586,482.62	19,586,482.62
三、本期基金份额交易产生的基金净值变动数（净值减少以“-”号填列）	5,165,302.34	6,620.49	5,171,922.83
其中：1.基金申购款	5,165,302.34	6,620.49	5,171,922.83
2.基金赎回款	-	-	-
四、本期向基金份额持有人分配利润产生的基金净值变动（净值减少以“-”号填列）	-	-	-
五、期末所有者权益（基金净值）	1,766,022,282.92	19,593,103.11	1,785,615,386.03

注：本基金合同生效日为 2020 年 11 月 4 日，上年度可比期间不完整。

报表附注为财务报表的组成部分。

本报告 7.1 至 7.4，财务报表由下列负责人签署：

基金管理人负责人：孙树明 主管会计工作负责人：窦刚 会计机构负责人：张晓章

7.4 报表附注

7.4.1 基金基本情况

广发恒通六个月持有期混合型证券投资基金（“本基金”）经中国证券监督管理委员会（“中国证监会”）证监许可[2020]1679 号《关于准予广发恒通六个月持有期混合型证券投资基金注册的批复》核准，由广发基金管理有限公司依照《中华人民共和国证券投资基金法》、《公开募集证券投资基金运作管理办法》等有关规定和《广发恒通六个月持有期混合型证券投资基金基金合同》（“基金合同”）公开募集，于 2020 年 10 月 21 日向社会公开发行募集并于 2020 年 11 月 4 日正式成立。本基金的基金管理人为广发基金管理有限公司，基金托管人为交通银行股份有限公司。

本基金募集期间为 2020 年 10 月 21 日至 2020 年 10 月 30 日，为契约型开放式基金，存续期限不定，募集资金总额为人民币 1,760,856,980.58 元，有效认购户数为 15,141 户。其中广发恒通六个月持有期混合 A（“A 类基金”）扣除认购费用后的募集资金净额为人民币 1,693,377,697.63 元，认购资金在募集期间的利息为人民币 263,315.62 元；广发恒通六个月持有期混合 C（“C 类基金”）扣除认购费用后的募集资金净额 67,206,023.87 元，认购资金在募集期间的利息为人民币 9,943.46 元。认购资金在募集期间产生的利息按照基金合同的有关约定计入基金份额持有人的基金账户。本基金募集资金经安永华明会计师事务所（特殊普通合伙）验资。

本基金的财务报表于 2022 年 3 月 25 日已经本基金的基金管理人及基金托管人批准报出。

7.4.2 会计报表的编制基础

本基金的财务报表按照财政部颁布的企业会计准则（以下简称“企业会计准则”）和中国证监会发布的关于基金行业实务操作的有关规定编制，同时在具体会计核算和信息披露方面也参考了中国证券投资基金业协会发布的若干基金行业实务操作。

本财务报表以持续经营为基础编制。

7.4.3 遵循企业会计准则及其他有关规定的声明

本基金财务报表的编制符合企业会计准则和中国证监会发布的关于基金行业实务操作的有关规定的要求，真实、完整地反映了本基金 2021 年 12 月 31 日的财务状况以及 2021 年度的经营成果和

基金净值变动情况。

7.4.4 重要会计政策和会计估计

7.4.4.1 会计年度

本基金的会计年度为公历年度，即每年 1 月 1 日起至 12 月 31 日止。可比期间为 2020 年 11 月 4 日（基金合同生效日）至 2020 年 12 月 31 日止。

7.4.4.2 记账本位币

本基金以人民币为记账本位币。

7.4.4.3 金融资产和金融负债的分类

金融工具是指形成一个单位的金融资产（负债），并形成其他单位的金融负债（资产）或权益工具的合同。

（1）金融资产分类

金融资产应当在初始确认时划分以公允价值计量且其变动计入当期损益的金融资产、持有至到期投资、贷款和应收款项，以及可供出售金融资产。本基金根据持有意图和能力，将持有的股票投资、债券投资和衍生工具于初始确认时划分为以公允价值计量且其变动计入当期损益的金融资产；其他金融资产划分为贷款和应收款项。

（2）金融负债分类

金融负债应当在初始确认时划分以公允价值计量且其变动计入当期损益的金融负债和其他金融负债两类。本基金目前持有的金融负债划分为其他金融负债。

7.4.4.4 金融资产和金融负债的初始确认、后续计量和终止确认

本基金于成为金融工具合同的一方时确认一项金融资产或金融负债。

基金初始确认金融资产或金融负债，应当按照取得时的公允价值作为初始确认金额。划分为以公允价值计量且其变动计入当期损益的金融资产的股票投资、债券投资等，以及不作为有效套期工具的衍生金融工具，相关的交易费用在发生时计入当期损益。对于本基金的其他金融资产和其他金融负债，相关交易费用在发生时计入初始确认金额。

在持有以公允价值计量且其变动计入当期损益的金融资产期间取得的利息或现金股利，应当确认为当期收益。每日，本基金将以公允价值计量且其变动计入当期损益的金融资产或金融负债的公允价值变动计入当期损益。对于本基金的其他金融资产和其他金融负债，采用实际利率法，按摊余

成本进行后续计量。

处置该金融资产或金融负债时，其公允价值与初始入账金额之间的差额应确认为投资收益，其中包括同时结转的公允价值变动收益。当收取该金融资产现金流量的合同权利终止，或该金融资产已转移，且符合金融资产转移的终止确认条件的，金融资产将终止确认。

金融负债的现时义务全部或部分已经解除的，终止确认该金融负债或其一部分。

金融资产转移，是指本基金将金融资产让与或交付给该金融资产发行方以外的另一方（转入方）。本基金已将金融资产所有权上几乎所有的风险和报酬转移给转入方的，终止确认该金融资产；保留了金融资产所有权上几乎所有的风险和报酬的，不终止确认该金融资产。本基金既没有转移也没有保留金融资产所有权上几乎所有的风险和报酬的，分别下列情况处理：放弃了对该金融资产控制的，终止确认该金融资产；未放弃对该金融资产控制的，按照其继续涉入所转移金融资产的程度确认有关金融资产，并相应确认有关负债。

7.4.4.5 金融资产和金融负债的估值原则

本基金持有的金融工具按如下原则确定公允价值并进行估值：

（1）存在活跃市场且能够获取相同资产或负债报价的金融工具，按其估值日不加调整的报价确定公允价值；估值日无报价且最近交易日后未发生影响公允价值计量的重大事件的，采用最近交易日的报价确定公允价值。有充足证据表明估值日或最近交易日的报价不能真实反映公允价值的，对报价进行调整，确定公允价值。

与上述投资品种相同，但具有不同特征的，以相同资产或负债的公允价值为基础，并在估值技术中考虑不同特征因素的影响。特征是指对资产出售或使用的限制等，如果该限制是针对资产持有者的，那么在估值技术中不将该限制作为特征考虑。基金管理人不考虑因大量持有相关资产或负债所产生的溢价或折价；

（2）不存在活跃市场的金融工具，采用在当前情况下适用并且有足够可利用数据和其他信息支持的估值技术确定公允价值。采用估值技术确定公允价值时，优先使用可观察输入值，只有在无法取得相关资产或负债可观察输入值或取得不切实可行的情况下，才使用不可观察输入值；

（3）如有确凿证据表明按上述方法进行估值不能客观反映金融工具公允价值的，基金管理人可根据具体情况与基金托管人商定后，按最能反映公允价值的方法估值。

7.4.4.6 金融资产和金融负债的抵销

当本基金具有抵销已确认金融资产和金融负债的法定权利，且目前可执行该种法定权利，同时本基金计划以净额结算或同时变现该金融资产和清偿该金融负债时，金融资产和金融负债以相互抵

销后的金额在资产负债表内列示。除此以外，金融资产和金融负债在资产负债表内分别列示，不予相互抵销。

7.4.4.7 实收基金

实收基金为对外发行基金份额所对应的金额。由于申购和赎回引起的实收基金变动分别于基金申购确认日及基金赎回确认日认列。上述申购和赎回分别包括基金转换所引起的转入基金的实收基金增加和转出基金的实收基金减少。

7.4.4.8 损益平准金

损益平准金指申购、赎回、转入、转出及红利再投资等事项导致基金份额变动时，相关款项中包含的未分配利润。根据交易申请日利润分配（未分配利润）已实现与未实现部分各自占基金净值的比例，损益平准金分为已实现损益平准金和未实现损益平准金。损益平准金于基金申购确认日或基金赎回确认日认列，并于期末全额转入利润分配（未分配利润）。

7.4.4.9 收入/(损失)的确认和计量

(1) 存款利息收入按存款的本金与适用的利率逐日计提的金额入账。若提前支取定期存款，按协议规定的利率及持有期重新计算存款利息收入，并根据提前支取所实际收到的利息收入与账面已确认的利息收入的差额确认利息损失，列入利息收入减项，存款利息收入以净额列示；

(2) 债券利息收入按债券票面价值与票面利率或债券发行价计算的金额扣除应由债券发行企业代扣代缴的个人所得税后的净额确认，在债券实际持有期内逐日计提；

(3) 资产支持证券利息收入按证券票面价值与票面利率计算的金额，扣除应由资产支持证券发行企业代扣代缴的个人所得税后的净额确认，在证券实际持有期内逐日计提；

(4) 买入返售金融资产收入，按融出资金应付或实际支付的总额及实际利率（当实际利率与合同利率差异较小时，也可以用合同利率），在回购期内逐日计提；

(5) 股票投资收益/（损失）于卖出股票成交日确认，并按卖出股票成交金额与其成本的差额入账；

(6) 债券投资收益/（损失）

卖出交易所上市债券：于成交日确认债券投资收益/（损失），并按成交金额与其成本、应收利息的差额入账；

卖出银行间同业市场交易债券：于成交日确认债券投资收益/（损失），并按成交总额与其成本、应收利息的差额入账；

(7) 衍生工具投资收益/(损失)于卖出衍生工具成交日确认,并按卖出衍生工具成交金额与其成本的差额入账;

(8) 股利收益于除息日确认,并按上市公司宣告的分红派息比例计算的金额扣除应由上市公司代扣代缴的个人所得税后的净额入账;

(9) 公允价值变动收益/(损失)系本基金持有的采用公允价值模式计量的交易性金融资产、交易性金融负债等公允价值变动形成的应计入当期损益的利得或损失;

(10) 其他收入在经济利益很可能流入从而导致企业资产增加或者负债减少、且经济利益的流入额能够可靠计量时确认。

7.4.4.10 费用的确认和计量

针对基金合同约定费率和计算方法的费用,本基金在费用涵盖期间按合同约定进行确认。其他金融负债在持有期间确认的利息支出按实际利率法计算,实际利率法与直线法差异较小的按直线法近似计算。

7.4.4.11 基金的收益分配政策

(1) 在符合有关基金分红条件的前提下,基金管理人可以根据实际情况进行收益分配,具体分配方案以公告为准,若《基金合同》生效不满3个月可不进行收益分配;

(2) 本基金收益分配方式分两种:现金分红与红利再投资,投资者可选择现金红利或将现金红利自动转为基金份额进行再投资;若投资者不选择,本基金默认的收益分配方式是现金分红;

(3) 基金收益分配后基金份额净值不能低于面值;即基金收益分配基准日的基金份额净值减去每单位基金份额收益分配金额后不能低于面值;

(4) 同一类别的每一基金份额享有同等分配权;

(5) 法律法规或监管机关另有规定的,从其规定。

7.4.4.12 分部报告

根据本基金的内部组织机构、管理要求及内部报告制度,本基金整体为一个报告分部,且向管理层报告时采用的会计政策及计量基础与编制财务报表时的会计政策及计量基础一致。

7.4.4.13 其他重要的会计政策和会计估计

本基金本报告期无其他重要的会计政策和会计估计。

7.4.5 会计政策和会计估计变更以及差错更正的说明

7.4.5.1 会计政策变更的说明

本基金在本报告期间无需说明的重大会计政策变更。

7.4.5.2 会计估计变更的说明

本基金在本报告期间无需说明的重大会计估计变更。

7.4.5.3 差错更正的说明

本基金在本报告期间无需说明的重大会计差错更正。

7.4.6 税项

(1) 印花税

境内证券（股票）交易印花税税率为 1‰，由出让方缴纳。

(2) 增值税、城建税、教育费附加及地方教育费附加

根据财政部、国家税务总局财税[2016]36 号文《关于全面推开营业税改增值税试点的通知》的规定，经国务院批准，自 2016 年 5 月 1 日起在全国范围内全面推开营业税改征增值税试点，金融业纳入试点范围，由缴纳营业税改为缴纳增值税。金融商品转让，按照卖出价扣除买入价后的余额为销售额。对证券投资基金（封闭式证券投资基金，开放式证券投资基金）管理人运用基金买卖股票、债券的转让收入免征增值税；国债、地方政府债利息收入以及金融同业往来利息收入免征增值税；存款利息收入不征收增值税；

根据财政部、国家税务总局财税[2016]46 号文《关于进一步明确全面推开营改增试点金融业有关政策的通知》的规定，金融机构开展的质押式买入返售金融商品业务及持有政策性金融债券取得的利息收入属于金融同业往来利息收入；

根据财政部、国家税务总局财税[2016]70 号文《关于金融机构同业往来等增值税政策的补充通知》的规定，金融机构开展的买断式买入返售金融商品业务、同业存款、同业存单以及持有金融债券取得的利息收入属于金融同业往来利息收入；

根据财政部、国家税务总局财税[2016]140 号文《关于明确金融、房地产开发、教育辅助服务等增值税政策的通知》的规定，资管产品运营过程中发生的增值税应税行为，以资管产品管理人为增值税纳税人；

根据财政部、国家税务总局财税[2017]56 号文《关于资管产品增值税有关问题的通知》的规定，自 2018 年 1 月 1 日起，资管产品管理人运营资管产品过程中发生的增值税应税行为（以下简称“资管产品运营业务”），暂适用简易计税方法，按照 3% 的征收率缴纳增值税，资管产品管理人未分别核

算资管产品运营业务和其他业务的销售额和增值税应纳税额的除外。资管产品管理人可选择分别或汇总核算资管产品运营业务销售额和增值税应纳税额。对资管产品在 2018 年 1 月 1 日前运营过程中发生的增值税应税行为，未缴纳增值税的，不再缴纳；已缴纳增值税的，已纳税额从资管产品管理人以后月份的增值税应纳税额中抵减；

根据财政部、国家税务总局财税[2017]90 号文《关于租入固定资产进项税额抵扣等增值税政策的通知》的规定，自 2018 年 1 月 1 日起，资管产品管理人运营资管产品提供的贷款服务、发生的部分金融商品转让业务，按照以下规定确定销售额：提供贷款服务，以 2018 年 1 月 1 日起产生的利息及利息性质的收入为销售额；转让 2017 年 12 月 31 日前取得的股票（不包括限售股）、债券、基金、非货物期货，可以选择按照实际买入价计算销售额，或者以 2017 年最后一个交易日的股票收盘价（2017 年最后一个交易日处于停牌期间的股票，为停牌前最后一个交易日收盘价）、债券估值（中债金融估值中心有限公司或中证指数有限公司提供的债券估值）、基金份额净值、非货物期货结算价格作为买入价计算销售额。

本基金分别按实际缴纳的增值税额的 7%、3%和 2%缴纳城市维护建设税、教育费附加和地方教育费附加。

（3）企业所得税

证券投资基金从证券市场中取得的收入，包括买卖股票、债券的差价收入，股权的股息、红利收入，债券的利息收入及其他收入，暂不征收企业所得税。

（4）个人所得税

个人所得税税率为 20%。

基金从上市公司分配取得的股息红利所得，持股期限在 1 个月以内（含 1 个月）的，其股息红利所得全额计入应纳税所得额；持股期限在 1 个月以上至 1 年（含 1 年）的，减按 50%计入应纳税所得额；持股期限超过 1 年的，减按 25%计入应纳税所得额；自 2015 年 9 月 8 日起，证券投资基金从公开发行和转让市场取得的上市公司股票，持股期限超过 1 年的，股息红利所得暂免征收个人所得税。

暂免征收储蓄存款利息所得个人所得税。

7.4.7 重要财务报表项目的说明

7.4.7.1 银行存款

单位：人民币元

项目	本期末	上年度末
----	-----	------

	2021 年 12 月 31 日	2020 年 12 月 31 日
活期存款	674,415.85	972,314.88
定期存款	-	-
其中：存款期限 1 个月以内	-	-
存款期限 1-3 个月	-	-
存款期限 3 个月以上	-	-
其他存款	-	-
合计	674,415.85	972,314.88

7.4.7.2 交易性金融资产

单位：人民币元

项目	本期末			
	2021 年 12 月 31 日			
	成本	公允价值	公允价值变动	
股票	209,456,673.35	220,394,382.40	10,937,709.05	
贵金属投资-金交所黄金合约	-	-	-	
债券	交易所市场	309,797,812.74	308,180,988.07	-1,616,824.67
	银行间市场	552,542,221.40	555,136,000.00	2,593,778.60
	合计	862,340,034.14	863,316,988.07	976,953.93
资产支持证券	-	-	-	
基金	-	-	-	
其他	-	-	-	
合计	1,071,796,707.49	1,083,711,370.47	11,914,662.98	
项目	上年度末			
	2020 年 12 月 31 日			
	成本	公允价值	公允价值变动	
股票	178,114,787.73	188,349,343.39	10,234,555.66	
贵金属投资-金交所黄	-	-	-	

金合约				
债券	交易所市场	778,990,467.38	778,056,500.00	-933,967.38
	银行间市场	697,752,295.75	700,416,000.00	2,663,704.25
	合计	1,476,742,763.13	1,478,472,500.00	1,729,736.87
资产支持证券		79,994,871.22	80,318,000.00	323,128.78
基金		-	-	-
其他		-	-	-
合计		1,734,852,422.08	1,747,139,843.39	12,287,421.31

7.4.7.3 衍生金融资产/负债

本基金本报告期末及上年度末无衍生金融工具。

7.4.7.4 买入返售金融资产

7.4.7.4.1 各项买入返售金融资产期末余额

单位：人民币元

项目	本期末 2021 年 12 月 31 日	
	账面余额	其中：买断式逆回购
交易所市场	-	-
银行间市场	-	-
合计	-	-
项目	上年度末 2020 年 12 月 31 日	
	账面余额	其中：买断式逆回购
交易所市场	3,000,000.00	-
银行间市场	-	-
合计	3,000,000.00	-

7.4.7.4.2 期末买断式逆回购交易中取得的债券

本基金本报告期末及上年度末无买断式逆回购交易中取得的债券。

7.4.7.5 应收利息

单位：人民币元

项目	本期末 2021 年 12 月 31 日	上年度末 2020 年 12 月 31 日
应收活期存款利息	252.90	608.34
应收定期存款利息	-	-
应收其他存款利息	46.40	45.10
应收结算备付金利息	779.00	11,913.60
应收债券利息	8,092,953.86	9,343,423.22
应收资产支持证券利息	-	235,068.49
应收买入返售证券利息	-	-652.77
应收申购款利息	-	-
应收黄金合约拆借孳息	-	-
应收出借证券利息	-	-
其他	-	-
合计	8,094,032.16	9,590,405.98

7.4.7.6 其他资产

本基金本报告期末及上年度末无其他资产。

7.4.7.7 应付交易费用

单位：人民币元

项目	本期末 2021 年 12 月 31 日	上年度末 2020 年 12 月 31 日
交易所市场应付交易费用	110,699.16	184,166.91
银行间市场应付交易费用	1,325.00	3,725.00
合计	112,024.16	187,891.91

7.4.7.8 其他负债

单位：人民币元

项目	本期末	上年度末

	2021 年 12 月 31 日	2020 年 12 月 31 日
应付券商交易单元保证金	-	-
应付赎回费	-	-
应付证券出借违约金	-	-
预提费用	203,000.00	20,000.00
合计	203,000.00	20,000.00

7.4.7.9 实收基金

广发恒通六个月持有期混合 A

金额单位：人民币元

项目	本期 2021年1月1日至2021年12月31日	
	基金份额（份）	账面金额
上年度末	1,698,463,627.73	1,698,463,627.73
本期申购	1,222,855,410.38	1,222,855,410.38
本期赎回（以“-”号填列）	-2,010,287,328.75	-2,010,287,328.75
本期末	911,031,709.36	911,031,709.36

广发恒通六个月持有期混合 C

金额单位：人民币元

项目	本期 2021年1月1日至2021年12月31日	
	基金份额（份）	账面金额
上年度末	67,558,655.19	67,558,655.19
本期申购	81,762,821.21	81,762,821.21
本期赎回（以“-”号填列）	-100,856,951.65	-100,856,951.65
本期末	48,464,524.75	48,464,524.75

注：申购含转换转入、红利再投资份（金）额，赎回含转换转出份（金）额。

7.4.7.10 未分配利润

广发恒通六个月持有期混合 A

单位：人民币元

项目	已实现部分	未实现部分	未分配利润合计

上年度末	7,071,945.07	11,812,530.70	18,884,475.77
本期利润	57,321,970.52	-354,969.82	56,967,000.70
本期基金份额交易产生的变动数	-32,052,449.68	441,760.82	-31,610,688.86
其中：基金申购款	8,297,416.13	12,803,653.85	21,101,069.98
基金赎回款	-40,349,865.81	-12,361,893.03	-52,711,758.84
本期已分配利润	-	-	-
本期末	32,341,465.91	11,899,321.70	44,240,787.61

广发恒通六个月持有期混合 C

单位：人民币元

项目	已实现部分	未实现部分	未分配利润合计
上年度末	239,065.05	469,562.29	708,627.34
本期利润	2,556,489.27	-17,788.51	2,538,700.76
本期基金份额交易产生的变动数	-1,308,253.51	179,557.04	-1,128,696.47
其中：基金申购款	456,265.69	832,371.90	1,288,637.59
基金赎回款	-1,764,519.20	-652,814.86	-2,417,334.06
本期已分配利润	-	-	-
本期末	1,487,300.81	631,330.82	2,118,631.63

7.4.7.11 存款利息收入

单位：人民币元

项目	本期 2021 年 1 月 1 日至 2021 年 12 月 31 日	上年度可比期间 2020 年 11 月 4 日（基金合同 生效日）至 2020 年 12 月 31 日
活期存款利息收入	126,298.87	150,180.87
定期存款利息收入	-	357,000.00
其他存款利息收入	2,347.87	130.91

结算备付金利息收入	51,664.24	34,549.33
其他	-	-
合计	180,310.98	541,861.11

7.4.7.12 股票投资收益

单位：人民币元

项目	本期 2021年1月1日至2021年12月31日	上年度可比期间 2020年11月4日（基金合同生效日）至2020年12月31日
卖出股票成交总额	452,313,244.88	38,699,540.21
减：卖出股票成本总额	438,142,305.98	36,365,478.13
买卖股票差价收入	14,170,938.90	2,334,062.08

7.4.7.13 基金投资收益

本基金本报告期内及上年度可比期间内无基金投资收益。

7.4.7.14 债券投资收益

7.4.7.14.1 债券投资收益项目构成

单位：人民币元

项目	本期 2021年1月1日至2021年12月31日	上年度可比期间 2020年11月4日（基金合同生效日）至2020年12月31日
债券投资收益——买卖债券（债转股及债券到期兑付）差价收入	-5,957,433.33	24,000.00
债券投资收益——赎回差价收入	-	-
债券投资收益——申购差价收入	-	-
合计	-5,957,433.33	24,000.00

7.4.7.14.2 债券投资收益——买卖债券差价收入

单位：人民币元

项目	本期 2021年1月1日至2021年12月	上年度可比期间 2020年11月4日（基金合同生效日）至2020年12月31日

	31日	效日)至2020年12月31日
卖出债券(债转股及债券到期兑付)成交总额	2,063,822,039.61	91,791,328.78
减:卖出债券(债转股及债券到期兑付)成本总额	2,031,841,851.87	89,910,000.00
减:应收利息总额	37,937,621.07	1,857,328.78
买卖债券差价收入	-5,957,433.33	24,000.00

7.4.7.14.3 资产支持证券投资收益

单位:人民币元

项目	本期 2021年1月1日至2021年12月31日	上年度可比期间 2020年11月4日(基金合同生效日) 至2020年12月31日
卖出资产支持证券成交总额	82,431,035.62	-
减:卖出资产支持证券成本总额	79,994,871.22	-
减:应收利息总额	2,431,035.62	-
资产支持证券投资收益	5,128.78	-

7.4.7.15 贵金属投资收益

本基金本报告期内及上年度可比期间内无贵金属投资收益。

7.4.7.16 衍生工具收益

本基金本报告期内及上年度可比期间内无衍生工具收益。

7.4.7.17 股利收益

单位:人民币元

项目	本期 2021年1月1日至2021年12月31日	上年度可比期间 2020年11月4日(基金合同生效日) 至2020年12月31日
股票投资产生的股利收益	4,419,793.47	32,000.00
其中:证券出借权益补偿收入	-	-
基金投资产生的股利收益	-	-

合计	4,419,793.47	32,000.00
----	--------------	-----------

7.4.7.18 公允价值变动收益

单位：人民币元

项目名称	本期 2021年1月1日至2021年12月31日	上年度可比期间 2020年11月4日（基金合同生效日）至2020年12月31日
1.交易性金融资产	-372,758.33	12,287,421.31
——股票投资	703,153.39	10,234,555.66
——债券投资	-752,782.94	1,729,736.87
——资产支持证券投资	-323,128.78	323,128.78
——基金投资	-	-
——贵金属投资	-	-
——其他	-	-
2.衍生工具	-	-
——权证投资	-	-
3.其他	-	-
减：应税金融商品公允价值变动产生的预估增值税	-	-
合计	-372,758.33	12,287,421.31

7.4.7.19 其他收入

单位：人民币元

项目	本期 2021年1月1日至2021年12月31日	上年度可比期间 2020年11月4日（基金合同生效日）至 2020年12月31日
基金赎回费收入	-	-
其他	1,090.41	-
合计	1,090.41	-

7.4.7.20 交易费用

单位：人民币元

项目	本期 2021年1月1日至2021年12月31日	上年度可比期间 2020年11月4日（基金合同生效日） 至2020年12月31日
交易所市场交易费用	1,261,924.55	252,325.73
银行间市场交易费用	16,250.00	3,725.00
合计	1,278,174.55	256,050.73

7.4.7.21 其他费用

单位：人民币元

项目	本期 2021年1月1日至2021年12月 31日	上年度可比期间 2020年11月4日（基金合同生效日） 至2020年12月31日
审计费用	74,000.00	-
信息披露费	120,000.00	20,000.00
证券出借违约金	-	-
银行汇划费	33,004.83	1,915.00
账户维护费	36,000.00	-
其他	900.00	400.00
合计	263,904.83	22,315.00

7.4.8 或有事项、资产负债表日后事项的说明

7.4.8.1 或有事项

截至资产负债表日，本基金无需要披露的或有事项。

7.4.8.2 资产负债表日后事项

截至本财务报表批准报出日，本基金无需要披露的资产负债表日后事项。

7.4.9 关联方关系

关联方名称	与本基金的关系
交通银行股份有限公司	基金托管人、代销机构
广发基金管理有限公司	基金发起人、基金管理人、注册登记与 过户机构、直销机构
广发证券股份有限公司	基金管理人控股股东、代销机构

深圳市前海香江金融控股集团有限公司	基金管理人股东
烽火通信科技股份有限公司	基金管理人股东
广州科技金融创新投资控股有限公司	基金管理人股东
嘉裕元（珠海）股权投资合伙企业（有限合伙）	基金管理人股东
嘉裕祥（珠海）股权投资合伙企业（有限合伙）	基金管理人股东
嘉裕禾（珠海）股权投资合伙企业（有限合伙）	基金管理人股东
嘉裕泓（珠海）股权投资合伙企业（有限合伙）	基金管理人股东
嘉裕富（珠海）股权投资合伙企业（有限合伙）	基金管理人股东
GF International Investment Management Limited（广发国际资产管理有限公司）	基金管理人全资子公司
瑞元资本管理有限公司	基金管理人全资子公司
珠海瑞元祥和股权投资基金合伙企业（有限合伙）	基金管理人全资子公司（瑞元资本管理有限公司）的控股子公司
GF International Asset Management (UK) Company Limited（广发国际资产管理（英国）有限公司）	基金管理人全资子公司（GF International Investment Management Limited）的全资子公司

注：根据广发基金管理有限公司于 2021 年 11 月 4 日签订的股权转让协议，广发基金管理有限公司收购子公司瑞元资本管理有限公司 46.61% 的股权，并于 2021 年 12 月 7 日完成变更登记。广发基金管理有限公司完成收购后，瑞元资本管理有限公司成为广发基金管理有限公司的全资子公司。珠海瑞元祥和股权投资基金合伙企业（有限合伙）于 2021 年 12 月 21 日向横琴粤澳深度合作区商事服务局申请注销登记，并于 2022 年 1 月 26 日完成注销登记。根据 UK Companies House 于 2021 年 11 月 29 日出具的 Notice of final account prior to dissolution in MVL（停业报告），GF International Asset Management (UK) Company Limited（广发国际资产管理（英国）有限公司）已于 2021 年 11 月 29 日停业。

7.4.10 本报告期及上年度可比期间的关联方交易

7.4.10.1 通过关联方交易单元进行的交易

7.4.10.1.1 股票交易

金额单位：人民币元

关联方名称	本期 2021年1月1日至2021年12月31日		上年度可比期间 2020年11月4日（基金合同生效日） 至2020年12月31日	
	成交金额	占当期股票成交总额的 比例	成交金额	占当期股票成交总额的 比例

广发证券股份有限公司	893,996,209.35	100.00%	204,844,327.61	81.34%
------------	----------------	---------	----------------	--------

7.4.10.1.2 权证交易

本基金本报告期内及上年度可比期间内无通过关联方交易单元进行的权证交易。

7.4.10.1.3 债券交易

金额单位：人民币元

关联方名称	本期 2021年1月1日至2021年12月31日		上年度可比期间 2020年11月4日（基金合同生效日） 至2020年12月31日	
	成交金额	占当期债券成交总额的比例	成交金额	占当期债券成交总额的比例
广发证券股份有限公司	93,695,721.62	12.57%	89,934,000.00	9.39%

7.4.10.1.4 债券回购交易

金额单位：人民币元

关联方名称	本期 2021年1月1日至2021年12月31日		上年度可比期间 2020年11月4日（基金合同生效日） 至2020年12月31日	
	成交金额	占当期债券回购成交总额的比例	成交金额	占当期债券回购成交总额的比例
广发证券股份有限公司	5,172,521,000.00	100.00%	5,045,101,000.00	79.56%

7.4.10.1.5 应支付关联方的佣金

金额单位：人民币元

关联方名称	本期 2021年1月1日至2021年12月31日

	当期 佣金	占当期佣金 总量的比例	期末应付佣金余额	占期末应付佣 金总额的比例
广发证券股份有限公司	653,677.66	100.00%	110,699.16	100.00%
关联方名称	上年度可比期间 2020年11月4日（基金合同生效日）至2020年12月31日			
	当期 佣金	占当期佣金 总量的比例	期末应付佣金余额	占期末应付佣 金总额的比例
广发证券股份有限公司	149,801.74	81.34%	149,801.74	81.34%

注：1、上述佣金按市场佣金率计算，以扣除由中国证券登记结算有限责任公司收取的证管费、经手费和适用期间内由券商承担的证券结算风险基金后的净额列示；

2、本基金与关联方交易均在正常业务范围内按一般商业条款订立；

3、本基金对该类交易的佣金的计算方式是按合同约定的佣金率计算。该类佣金协议的服务范围还包括佣金收取方为本基金提供的证券投资研究成果和市场信息服务。

7.4.10.2 关联方报酬

7.4.10.2.1 基金管理费

单位：人民币元

项目	本期 2021年1月1日至2021年12 月31日	上年度可比期间 2020年11月4日（基金合同 生效日）至2020年12月31 日
当期发生的基金应支付的管理费	12,630,529.42	1,648,930.19
其中：支付销售机构的客户维护费	6,146,389.48	777,409.66

注：本基金的管理费按前一日基金资产净值的 0.60% 年费率计提。管理费的计算方法如下：

$$H = E \times 0.60\% \div \text{当年天数}$$

H 为每日应计提的基金管理费

E 为前一日的基金资产净值

基金管理费每日计提，逐日累计至每月月末，按月支付，经基金管理人与基金托管人核对一致后，由基金托管人于次月前 5 个工作日内按照指定的账户路径从基金财产中一次性支付给基金管理

人。若遇法定节假日、公休假等，支付日期顺延。

7.4.10.2.2 基金托管费

单位：人民币元

项目	本期 2021年1月1日至2021年12 月31日	上年度可比期间 2020年11月4日（基金合同 生效日）至2020年12月31 日
当期发生的基金应支付的托管费	3,157,632.35	412,232.57

注：本基金的托管费按前一日基金资产净值的 0.15% 的年费率计提。托管费的计算方法如下：

$$H = E \times 0.15\% \div \text{当年天数}$$

H 为每日应计提的基金托管费

E 为前一日的基金资产净值

基金托管费每日计提，逐日累计至每月月末，按月支付，经基金管理人与基金托管人核对一致后，由基金托管人于次月前 5 个工作日内按照指定的账户路径从基金财产中一次性支取。若遇法定节假日、公休日等，支付日期顺延。

7.4.10.2.3 销售服务费

单位：人民币元

获得销售服务费的各 关联方名称	本期 2021年1月1日至2021年12月31日		
	当期发生的基金应支付的销售服务费		
	广发恒通六个月持有期混合 A	广发恒通六个月持有期混合C	合计
交通银行股份有限公司	-	5,749.01	5,749.01
广发基金管理有限公司	-	1,656.60	1,656.60
广发证券股份有限公司	-	3,447.13	3,447.13
合计	-	10,852.74	10,852.74
获得销售服务费的各 关联方名称	上年度可比期间 2020年11月4日（基金合同生效日）至2020年12月31日		
	当期发生的基金应支付的销售服务费		
	广发恒通六个月持有期混合	广发恒通六个月持有期混合C	合计

	A		
交通银行股份有限公司	-	1,285.94	1,285.94
广发基金管理有限公司	-	432.83	432.83
广发证券股份有限公司	-	888.10	888.10
合计	-	2,606.87	2,606.87

注：本基金A类基金份额不收取销售服务费，C类基金份额的销售服务费年费率为0.40%。
在通常情况下，C类基金份额的销售服务费按前一日C类基金份额资产净值的0.40%年费率计提。
计算方法如下：

$$H = E \times 0.40\% \div \text{当年天数}$$

H为C类基金份额每日应计提的销售服务费

E为C类基金份额前一日基金资产净值

基金销售服务费每日计提，按月支付，经基金管理人与基金托管人核对一致后，由基金托管人于次月前5个工作日内按照指定的账户路径进行支付，注册登记机构收到后按相关合同规定支付给基金销售机构等。若遇法定节假日、公休假等，支付日期顺延。

7.4.10.3 与关联方进行银行间同业市场的债券(含回购)交易

本基金本报告期内及上年度可比期间内无与关联方进行银行间同业市场的债券(含回购)交易。

7.4.10.4 报告期内转融通证券出借业务发生重大关联交易事项的说明

7.4.10.4.1 与关联方通过约定申报方式进行的适用固定期限费率的证券出借业务的情况

本基金本报告期内及上年度可比期间内无与关联方通过约定申报方式进行的适用固定期限费率的证券出借业务。

7.4.10.4.2 与关联方通过约定申报方式进行的适用市场化期限费率的证券出借业务的情况

本基金本报告期内及上年度可比期间内无与关联方通过约定申报方式进行的适用市场化期限费率的证券出借业务。

7.4.10.5 各关联方投资本基金的情况

7.4.10.5.1 报告期内基金管理人运用固有资金投资本基金的情况

本报告期内及上年度可比期间内基金管理人无运用固有资金投资本基金的情况。

7.4.10.5.2 报告期末除基金管理人之外的其他关联方投资本基金的情况

广发恒通六个月持有期混合 A

本报告期末及上年度末无除基金管理人之外的其他关联方投资本基金的情况。

广发恒通六个月持有期混合 C

本报告期末及上年度末无除基金管理人之外的其他关联方投资本基金的情况。

7.4.10.6 由关联方保管的银行存款余额及当期产生的利息收入

单位：人民币元

关联方名称	本期 2021年1月1日至2021年12月31日		上年度可比期间 2020年11月4日（基金合同生效日） 至2020年12月31日	
	期末余额	当期利息收入	期末余额	当期利息收入
交通银行股份有限公司	674,415.85	126,298.87	972,314.88	150,180.87

注：本基金的银行存款由基金托管人交通银行股份有限公司保管，按银行同业利率或约定利率计息。

7.4.10.7 本基金在承销期内参与关联方承销证券的情况

金额单位：人民币元

本期 2021年1月1日至2021年12月31日					
关联方名称	证券代码	证券名称	发行方式	基金在承销期内买入	
				数量（单位： 股/张）	总金额
交通银行股份有限公司	2120005	21 北京银行 小微债 01	一级市场 分销	500,000.00	50,000,000.00
上年度可比期间 2020年11月4日（基金合同生效日）至2020年12月31日					
关联方名称	证券代码	证券名称	发行方式	基金在承销期内买入	
				数量（单位： 股/张）	总金额
交通银行股	-	-	-	-	-

份有限公司					
-------	--	--	--	--	--

7.4.11 利润分配情况

本基金本报告期内未进行利润分配。

7.4.12 期末（2021 年 12 月 31 日）本基金持有的流通受限证券

7.4.12.1 因认购新发/增发证券而于期末持有的流通受限证券

金额单位：人民币元

7.4.12.1.1 受限证券类别：股票										
证券代码	证券名称	成功认购日	可流通日	流通受限类型	认购价格	期末估值单价	数量（单位：股）	期末成本总额	期末估值总额	备注
688176	亚虹医药-U	2021-12-29	2022-01-07	新股流通受限	22.98	22.98	29,578.00	679,702.44	679,702.44	-
688112	鼎阳科技	2021-11-24	2022-06-01	新股流通受限	46.60	80.05	4,901.00	228,386.60	392,325.05	-
688262	国芯科技	2021-12-28	2022-01-06	新股流通受限	41.98	41.98	7,129.00	299,275.42	299,275.42	-
688190	云路股份	2021-11-18	2022-05-26	新股流通受限	46.63	92.51	3,026.00	141,102.38	279,935.26	-
688246	嘉和美康	2021-12-07	2022-06-14	新股流通受限	39.50	34.89	7,719.00	304,900.50	269,315.91	-
688087	英科再生	2021-06-30	2022-01-10	新股流通受限	21.96	93.40	2,469.00	54,219.24	230,604.60	-
688206	概伦电子	2021-12-20	2022-06-28	新股流通受限	28.28	33.01	6,000.00	169,680.00	198,060.00	-
688305	科德数控	2021-07-02	2022-01-10	新股流通受限	11.03	105.68	1,496.00	16,500.88	158,097.28	-
688793	倍轻松	2021-07-07	2022-01-17	新股流通受限	27.40	101.73	1,454.00	39,839.60	147,915.42	20210922 除权除

										息,派 息比 例 0.4860 (含税)
68809 1	上海 谊众 -U	2021-0 9-01	2022-0 3-09	新股 流通 受限	38.10	42.81	3,294. 00	125,50 1.40	141,01 6.14	-
68850 9	正元 地信	2021-0 7-22	2022-0 2-07	新股 流通 受限	1.97	6.17	15,433 .00	30,403 .01	95,221 .61	20211 230 除 权除 息,派 息比 例 0.0160 (含税)
68869 7	纽威 数控	2021-0 9-09	2022-0 3-17	新股 流通 受限	7.55	16.03	5,837. 00	44,069 .35	93,567 .11	-
68822 6	威腾 电气	2021-0 6-28	2022-0 1-07	新股 流通 受限	6.42	15.76	2,693. 00	17,289 .06	42,441 .68	-
30108 7	可孚 医疗	2021-1 0-15	2022-0 4-25	新股 流通 受限	93.09	75.34	496.00	46,172 .64	37,368 .64	-
30103 5	润丰 股份	2021-0 7-21	2022-0 1-28	新股 流通 受限	22.04	56.28	644.00	14,193 .76	36,244 .32	20210 923 除 权除 息,派 息比 例 0.5400 (含税)
30121 1	亨迪 药业	2021-1 2-14	2022-0 6-22	新股 流通 受限	25.80	33.65	967.00	24,948 .60	32,539 .55	-
68870 1	卓锦 股份	2021-0 9-08	2022-0 3-16	新股 流通 受限	7.48	13.50	2,340. 00	17,503 .20	31,590 .00	-
30112 7	天源 环保	2021-1 2-23	2022-0 6-30	新股 流通 受限	12.03	17.12	1,685. 00	20,270 .55	28,847 .20	-
30109 9	雅创 电子	2021-1 1-10	2022-0 5-23	新股 流通 受限	21.99	71.36	351.00	7,718. 49	25,047 .36	-

301221	光庭信息	2021-12-15	2022-06-22	新股流通受限	69.89	88.72	280.00	19,569.20	24,841.60	-
301189	奥尼电子	2021-12-21	2022-06-28	新股流通受限	66.18	56.62	435.00	28,788.30	24,629.70	-
301166	优宁维	2021-12-21	2022-06-28	新股流通受限	86.06	94.50	253.00	21,773.18	23,908.50	-
301069	凯盛新材	2021-09-16	2022-03-28	新股流通受限	5.17	44.21	539.00	2,786.63	23,829.19	-
301096	百诚医药	2021-12-13	2022-06-20	新股流通受限	79.60	78.53	272.00	21,651.20	21,360.16	-
301093	华兰股份	2021-10-21	2022-05-05	新股流通受限	58.08	49.85	409.00	23,754.72	20,388.65	-
301018	申菱环境	2021-06-28	2022-01-07	新股流通受限	8.29	26.06	782.00	6,482.78	20,378.92	20210927 除权除息,派息比例 0.1500 (含税)
301149	隆华新材	2021-11-03	2022-05-10	新股流通受限	10.07	16.76	1,214.00	12,224.98	20,346.64	-
301082	久盛电气	2021-10-14	2022-04-27	新股流通受限	15.48	21.53	915.00	14,164.20	19,699.95	-
300994	久祺股份	2021-08-02	2022-02-14	新股流通受限	11.90	45.45	420.00	4,998.00	19,089.00	20211018 除权除息,派息比例 0.3600 (含税)
301100	风光股份	2021-12-10	2022-06-17	新股流通受限	27.81	31.14	599.00	16,658.19	18,652.86	-
301060	兰卫医学	2021-09-06	2022-03-14	新股流通	4.17	30.94	587.00	2,447.79	18,161.78	-

				受限						
301088	戎美股份	2021-10-19	2022-04-28	新股流通受限	33.16	24.67	704.00	23,344.64	17,367.68	-
301168	通灵股份	2021-12-02	2022-06-10	新股流通受限	39.08	52.13	329.00	12,857.32	17,150.77	-
301091	深城交	2021-10-20	2022-04-29	新股流通受限	36.50	31.31	524.00	19,126.00	16,406.44	-
301190	善水科技	2021-12-17	2022-06-24	新股流通受限	27.85	27.46	575.00	16,013.75	15,789.50	-
301108	洁雅股份	2021-11-25	2022-06-06	新股流通受限	57.27	53.71	280.00	16,035.60	15,038.80	-
301179	泽宇智能	2021-12-01	2022-06-08	新股流通受限	43.99	50.77	295.00	12,977.05	14,977.15	-
301089	拓新药业	2021-10-20	2022-04-27	新股流通受限	19.11	67.93	220.00	4,204.20	14,944.60	-
301046	能辉科技	2021-08-10	2022-02-17	新股流通受限	8.34	48.99	290.00	2,418.60	14,207.10	-
301111	粤万年青	2021-11-30	2022-06-07	新股流通受限	10.48	36.68	379.00	3,971.92	13,901.72	-
301188	力诺特玻	2021-11-04	2022-05-11	新股流通受限	13.00	20.48	647.00	8,411.00	13,250.56	-
301199	迈赫股份	2021-11-30	2022-06-07	新股流通受限	29.28	32.00	402.00	11,770.56	12,864.00	-
301138	华研精机	2021-12-08	2022-06-15	新股流通受限	26.17	44.86	285.00	7,458.45	12,785.10	-
301185	鸥玛软件	2021-11-11	2022-05-19	新股流通受限	11.88	21.16	578.00	6,866.64	12,230.48	-
301021	英诺激光	2021-06-28	2022-01-06	新股流通受限	9.46	41.43	290.00	2,743.40	12,014.70	-
30109	争光	2021-1	2022-0	新股	36.31	35.52	323.00	11,728	11,472	-

2	股份	0-21	5-05	流通受限				.13	.96	
301048	金鹰重工	2021-08-11	2022-02-28	新股流通受限	4.13	12.96	843.00	3,481.59	10,925.28	-
301028	东亚机械	2021-07-12	2022-01-20	新股流通受限	5.31	13.50	733.00	3,892.23	9,895.50	20210930 除权除息,派息比例 0.1600 (含税)
301040	中环海陆	2021-07-26	2022-02-07	新股流通受限	13.57	38.51	241.00	3,270.37	9,280.91	-
301078	孩子王	2021-09-30	2022-04-14	新股流通受限	5.77	12.14	756.00	4,362.12	9,177.84	-
301193	家联科技	2021-12-02	2022-06-09	新股流通受限	30.73	29.14	297.00	9,126.81	8,654.58	-
301066	万事利	2021-09-13	2022-03-22	新股流通受限	5.24	22.84	344.00	1,802.56	7,856.96	-
300814	中富电路	2021-08-04	2022-02-14	新股流通受限	8.40	23.88	328.00	2,755.20	7,832.64	-
301055	张小泉	2021-08-26	2022-03-07	新股流通受限	6.90	21.78	355.00	2,449.50	7,731.90	-
301133	金钟股份	2021-11-19	2022-05-26	新股流通受限	14.33	26.95	286.00	4,098.38	7,707.70	-
301198	喜悦智行	2021-11-25	2022-06-02	新股流通受限	21.76	29.20	262.00	5,701.12	7,650.40	-
301030	仕净科技	2021-07-15	2022-01-24	新股流通受限	6.10	31.52	242.00	1,476.20	7,627.84	-
301098	金埔园林	2021-11-04	2022-05-12	新股流通受限	12.36	22.17	307.00	3,794.52	6,806.19	-
301033	迈普医学	2021-07-15	2022-01-26	新股流通	15.14	59.97	108.00	1,635.12	6,476.76	-

				受限						
301049	超越科技	2021-08-17	2022-02-24	新股流通受限	19.34	32.92	196.00	3,790.64	6,452.32	-
301056	森赫股份	2021-08-27	2022-03-07	新股流通受限	3.93	11.09	572.00	2,247.96	6,343.48	-
301036	双乐股份	2021-07-21	2022-02-16	新股流通受限	23.38	29.93	205.00	4,792.90	6,135.65	-
301041	金百泽	2021-08-02	2022-02-11	新股流通受限	7.31	28.21	215.00	1,571.65	6,065.15	-
301072	中捷精工	2021-09-22	2022-03-29	新股流通受限	7.46	33.41	181.00	1,350.26	6,047.21	-
300854	中兰环保	2021-09-08	2022-03-16	新股流通受限	9.96	27.29	203.00	2,021.88	5,539.87	-
301063	海锅股份	2021-09-09	2022-03-24	新股流通受限	17.40	36.11	153.00	2,662.20	5,524.83	-
001234	泰慕士	2021-12-31	2022-01-11	新股流通受限	16.53	16.53	333.00	5,504.49	5,504.49	-
301038	深水规院	2021-07-22	2022-02-07	新股流通受限	6.68	20.23	266.00	1,776.88	5,381.18	-
301059	金三江	2021-09-03	2022-03-14	新股流通受限	8.09	19.30	259.00	2,095.31	4,998.70	-
301037	保立佳	2021-07-21	2022-02-07	新股流通受限	14.82	24.26	193.00	2,860.26	4,682.18	-
301073	君亭酒店	2021-09-22	2022-03-30	新股流通受限	12.24	32.00	144.00	1,762.56	4,608.00	-
301053	远信工业	2021-08-25	2022-03-01	新股流通受限	11.87	28.78	155.00	1,839.85	4,460.90	-
301057	汇隆新材	2021-08-31	2022-03-09	新股流通受限	8.03	19.02	218.00	1,750.54	4,146.36	-
301066	大地	2021-0	2022-0	新股	13.98	28.38	144.00	2,013.	4,086.	-

8	海洋	9-16	3-28	流通受限				12	72	
301079	邵阳液压	2021-10-11	2022-04-19	新股流通受限	11.92	24.82	140.00	1,668.80	3,474.80	-
7.4.12.1.2 受限证券类别：债券										
证券代码	证券名称	成功认购日	可流通日	流通受限类型	认购价格	期末估值单价	数量(单位：张)	期末成本总额	期末估值总额	备注
113052	兴业转债	2021-12-28	2022-01-14	新债流通受限	100.00	100.00	9,620.00	961,993.86	961,993.86	-
113052	兴业转债	2021-12-29	2022-01-14	新债流通受限	100.00	100.00	9,070.00	906,994.21	906,994.21	-

注：截至本报告期末 2021 年 12 月 31 日止，本基金无因认购新发/增发证券而持有的流通受限权证。

7.4.12.2 期末持有的暂时停牌等流通受限股票

截至本报告期末 2021 年 12 月 31 日止，本基金未持有暂时停牌等流通受限股票。

7.4.12.3 期末债券正回购交易中作为抵押的债券

7.4.12.3.1 银行间市场债券正回购

截至本报告期末 2021 年 12 月 31 日止，本基金无从事银行间市场债券正回购交易形成的卖出回购证券款，无抵押债券。

7.4.12.3.2 交易所市场债券正回购

截至本报告期末 2021 年 12 月 31 日止，本基金从事证券交易所债券正回购交易形成的卖出回购证券款余额 84,780,000.00 元，于 2022 年 1 月 4 日到期。该类交易要求本基金在回购期内持有的证券交易所交易的债券和/或在新质押式回购下转入质押库的债券，按证券交易所规定的比例折算为标准券后，不低于债券回购交易的余额。

7.4.12.4 期末参与转融通证券出借业务的证券

截至本报告期末 2021 年 12 月 31 日止，本基金无参与转融通证券出借业务的证券。

7.4.13 金融工具风险及管理

本基金在日常经营活动中涉及的风险主要是信用风险、流动性风险及市场风险。本基金管理人制定了政策和程序来识别及分析这些风险，并设定适当的风险限额及内部控制流程，通过可靠的管理及信息系统持续监控上述各类风险。

7.4.13.1 风险管理政策和组织架构

本基金管理人奉行全面风险管理的理念，在董事会下设立合规及风险管理委员会，负责制定风险管理的宏观政策，审议通过风险控制的总体措施等；在管理层层面设立风险控制委员会，讨论和制定公司日常经营过程中风险防范和控制措施；在业务操作层面风险管理职责主要由合规稽核部、金融工程与风险管理部负责，协调并与各部门合作完成运作风险管理以及进行投资风险分析与绩效评估。合规稽核部、金融工程与风险管理部对公司总经理负责。本基金管理人建立了以合规及风险管理委员会为核心的、由总经理和风险控制委员会、督察长、合规稽核部、金融工程与风险管理部和相关业务部门构成的风险管理架构体系。

7.4.13.2 信用风险

信用风险指由于在交易过程中因交易对手未履行合约责任，或所投资证券之发行人出现违约、无法支付到期本息，或由于债券发行人信用等级降低导致债券价格下降，将对基金资产造成的损失。为了防范信用风险，本基金主要投资于信用等级较高的证券，且通过分散化投资以分散信用风险。但是，随着短期资金市场的发展，本基金的投资范围扩大以后，可能会在一定程度上增加信用风险。

本基金在交易所进行的证券交易交收和款项清算对手为中国证券登记结算有限责任公司，违约风险较小；银行间同业市场主要通过对交易对手进行风险评估防范相应的信用风险。本基金管理人认为与应收证券清算款相关的信用风险不重大。

7.4.13.2.1 按短期信用评级列示的债券投资

单位：人民币元

短期信用评级	本期末 2021年12月31日	上年度末 2020年12月31日
A-1	-	-
A-1 以下	-	-
未评级	60,048,000.00	209,708,000.00
合计	60,048,000.00	209,708,000.00

注：1、债券评级取自第三方评级机构的债项评级。

2、以上未评级的债券为期限在一年以内的国债、政策性金融债、央行票据、超短期融资券。

7.4.13.2.2 按短期信用评级列示的资产支持证券投资

单位：人民币元

短期信用评级	本期末 2021年12月31日	上年度末 2020年12月31日
A-1	-	80,318,000.00
A-1 以下	-	-
未评级	-	-
合计	-	80,318,000.00

注：1、资产支持证券评级取自第三方评级机构的优先级资产支持证券债项评级。

2、短期信用评级 A-1 所填列的资产支持证券均为 AAA 的短期资产支持证券，短期信用评级 A-1 以下所填列的资产支持证券均为 AAA 以下的短期资产支持证券。

7.4.13.2.3 按短期信用评级列示的同业存单投资

单位：人民币元

短期信用评级	本期末 2021年12月31日	上年度末 2020年12月31日
A-1	-	339,745,000.00
A-1 以下	-	-
未评级	-	-
合计	-	339,745,000.00

注：1、短期同业存单评级取自第三方评级机构的发行主体信用评级。

2、短期同业存单 A-1 所填列的同业存单均为主体信用评级为 AAA 的短期同业存单，短期同业存单 A-1 以下所填列的同业存单均为主体信用评级为 AAA 以下的短期同业存单。

7.4.13.2.4 按长期信用评级列示的债券投资

单位：人民币元

长期信用评级	本期末 2021年12月31日	上年度末 2020年12月31日
AAA	783,158,988.07	898,761,500.00
AAA 以下	-	-
未评级	20,110,000.00	30,258,000.00

合计	803,268,988.07	929,019,500.00
----	----------------	----------------

注：1、债券评级取自第三方评级机构的债项评级。

2、以上未评级的债券为期限在一年以上的国债、政策性金融债、央行票据。

7.4.13.2.5 按长期信用评级列示的资产支持证券投资

本基金本报告期末及上年度末均无按长期信用评级列示的资产支持证券。

7.4.13.2.6 按长期信用评级列示的同业存单投资

本基金本报告期末及上年度末均无按长期信用评级列示的同业存单投资。

7.4.13.3 流动性风险

流动性风险指因市场交易不活跃，基金资产无法以适当价格及时变现的风险或基金无法应付基金赎回支付的要求所引起的风险。本基金坚持组合持有、分散投资的原则，基金管理人根据市场运行情况和基金运行情况制订本基金的风险控制目标和方法，具体计算与分析各类风险控制指标，从而对流动性风险进行监控和防范。

本基金主要投资于具有良好流动性的金融工具，除在附注 7.4.12 中列示的流通暂时受限的证券外，本基金所持大部分投资品种均可在证券交易所或银行间同业市场进行交易，资产变现能力强。本基金持有的其他资产主要为银行存款等期限短、流动性强的品种。本基金的负债水平也严格按照基金合同及中国证监会相关规定进行管理，因此无重大流动性风险。

7.4.13.3.1 报告期内本基金组合资产的流动性风险分析

本基金投资标的为具有良好流动性的金融工具，主要投资品种均可在证券交易所或银行间同业市场进行交易，本身具有较好的流动性；在投资限制中采取多种措施保障本基金分散投资；同时，本基金投资策略成熟，能够支持不同市场情形下的投资者赎回要求。实际投资中，本基金投资组合的流动性能够与本基金申购和赎回的安排相匹配。

综上所述，本基金的流动性良好，无重大流动性风险。

7.4.13.4 市场风险

基金的市场风险是指由于证券市场价格受到经济因素、政治因素、投资心理等各种因素的影响，导致基金收益水平变化而产生的风险，反映了基金资产中金融工具或证券价值对市场参数变化的敏感性。一般来讲，市场风险是开放式基金面临的重大风险，也往往是众多风险中最基本和最常见的，也是最难防范的风险，其他如流动性风险最终是因为市场风险在起作用。市场风险包括利率风险、外汇风险和其他价格风险。

7.4.13.4.1 利率风险

利率风险是指利率敏感性金融工具的公允价值及将来现金流受市场利率变动而发生波动的风险。本基金持有的利率敏感性资产主要是债券资产。本基金管理人通过久期、凸性、风险价值模型(VAR)等方法来评估投资组合中债券的利率风险。

7.4.13.4.1.1 利率风险敞口

单位：人民币元

本期末 2021年12月31日	1年以内	1-5年	5年以上	不计息	合计
资产					
银行存款	674,415.85	-	-	-	674,415.85
结算备付金	1,731,193.96	-	-	-	1,731,193.96
存出保证金	103,020.39	-	-	-	103,020.39
交易性金融资产	781,960,988.07	81,356,000.00	-	220,394,382.40	1,083,711,370.47
应收证券清算款	-	-	-	5,948,870.49	5,948,870.49
应收利息	-	-	-	8,094,032.16	8,094,032.16
应收申购款	-	-	-	13,158.00	13,158.00
资产总计	784,469,618.27	81,356,000.00	-	234,450,443.05	1,100,276,061.32
负债					
卖出回购金融资产款	84,780,000.00	-	-	-	84,780,000.00
应付赎回款	-	-	-	8,482,532.95	8,482,532.95
应付管理人报酬	-	-	-	550,480.02	550,480.02
应付托管费	-	-	-	137,619.99	137,619.99
应付销售服务费	-	-	-	18,617.59	18,617.59
应付交易费用	-	-	-	112,024.16	112,024.16
应交税费	-	-	-	119,215.56	119,215.56
应付利息	-	-	-	16,917.70	16,917.70
其他负债	-	-	-	203,000.00	203,000.00
负债总计	84,780,000.00	-	-	9,640,407.97	94,420,407.97
利率敏感度缺口	699,689,618.27	81,356,000.00	-	224,810,035.08	1,005,855,653.35
上年度末	1年以内	1-5年	5年以上	不计息	合计

2020 年 12 月 31 日					
资产					
银行存款	972,314.88	-	-	-	972,314.88
结算备付金	26,474,535.69	-	-	-	26,474,535.69
存出保证金	100,359.06	-	-	-	100,359.06
交易性金融资产	1,339,613,500.00	219,177,000.00	-	188,349,343.39	1,747,139,843.39
买入返售金融资产	3,000,000.00	-	-	-	3,000,000.00
应收证券清算款	-	-	-	258,245.10	258,245.10
应收利息	-	-	-	9,590,405.98	9,590,405.98
应收申购款	-	-	-	68,424.95	68,424.95
资产总计	1,370,160,709.63	219,177,000.00	-	198,266,419.42	1,787,604,129.05
负债					
应付证券清算款	-	-	-	539,378.10	539,378.10
应付管理人报酬	-	-	-	898,603.68	898,603.68
应付托管费	-	-	-	224,650.92	224,650.92
应付销售服务费	-	-	-	22,848.70	22,848.70
应付交易费用	-	-	-	187,891.91	187,891.91
应交税费	-	-	-	95,369.71	95,369.71
其他负债	-	-	-	20,000.00	20,000.00
负债总计	-	-	-	1,988,743.02	1,988,743.02
利率敏感度缺口	1,370,160,709.63	219,177,000.00	-	196,277,676.40	1,785,615,386.03

注：上表按金融资产和金融负债的重新定价日或到期日孰早者进行分类。

7.4.13.4.1.2 利率风险的敏感性分析

假设	除市场利率以外的其他市场变量保持不变		
分析	相关风险变量的变动	对资产负债表日基金资产净值的影响金额（单位：人民币元）	
		本期末 2021 年 12 月 31 日	上年度末 2020 年 12 月 31 日
	市场利率上升 25 个基点	-1,738,574.10	-3,364,613.65
	市场利率下降 25 个基点	1,745,621.12	3,377,108.33

7.4.13.4.2 外汇风险

本基金的所有资产及负债以人民币计价，因此无外汇风险。

7.4.13.4.2.1 外汇风险的敏感性分析

本基金本报告期末及上年度末未持有外汇资产，因此无重大外汇风险。

7.4.13.4.3 其他价格风险

其他价格风险是指交易性金融资产的公允价值受市场利率和外汇汇率以外的市场价格因素变动发生波动的风险。本基金的金融资产以公允价值计量，所有市场价格因素引起的金融资产公允价值变动均直接反映在当期损益中。本基金管理人通过采用 Barra 风险管理系统，以及标准差、跟踪误差、beta 值、风险价值模型（VAR）等指标监控投资组合面临的市场价格波动风险。

7.4.13.4.3.1 其他价格风险敞口

金额单位：人民币元

项目	本期末 2021 年 12 月 31 日		上年度末 2020 年 12 月 31 日	
	公允价值	占基金 资产净 值比例 (%)	公允价值	占基金 资产净 值比例 (%)
交易性金融资产—股票投资	220,394,382.40	21.91	188,349,343.39	10.55
交易性金融资产—基金投资	-	-	-	-
交易性金融资产—债券投资	1,868,988.07	0.19	893,000.00	0.05
交易性金融资产—贵金属投资	-	-	-	-
衍生金融资产—权证投资	-	-	-	-
其他	-	-	-	-
合计	222,263,370.47	22.10	189,242,343.39	10.60

7.4.13.4.3.2 其他价格风险的敏感性分析

假设	除业绩比较基准以外的其他市场变量保持不变	
分析	相关风险变量的变动	对资产负债表日基金资产净值的影响金额（单位：人民币元）

		本期末 2021 年 12 月 31 日	上年度末 2020 年 12 月 31 日
	上升 5%	8,386,365.26	10,663,546.88
	下降 5%	-8,386,365.26	-10,663,546.88

7.4.14 有助于理解和分析会计报表需要说明的其他事项

1、公允价值

(1) 不以公允价值计量的金融工具

不以公允价值计量的金融资产和负债主要包括应收款项和其他金融负债，其账面价值接近于公允价值。

(2) 以公允价值计量的金融工具

(i) 金融工具公允价值计量的方法

公允价值计量结果所属的层次，由对公允价值计量整体而言具有重要意义的输入值所属的最低层次决定：

第一层次：相同资产或负债在活跃市场上未经调整的报价。

第二层次：除第一层次输入值外相关资产或负债直接或间接可观察的输入值。

第三层次：相关资产或负债的不可观察输入值。

(ii) 各层次金融工具公允价值

于 2021 年 12 月 31 日，本基金持有的以公允价值计量的金融工具中属于第一层次的余额为人民币 216,514,502.56 元，属于第二层次的余额为人民币 867,196,867.91 元，无属于第三层次的金额（2020 年 12 月 31 日：属于第一层次的余额为人民币 188,167,633.33 元，属于第二层次的余额为人民币 1,558,972,210.06 元，无属于第三层次的金额）。

(iii) 公允价值所属层次间的重大变动

对于证券交易所上市的证券，若出现重大事项停牌、交易不活跃、或属于非公开发行等情况，本基金分别于停牌日至交易恢复活跃日期间、交易不活跃期间及限售期间将相关证券的公允价值列入第二层次或第三层次，上述事项解除时将相关证券的公允价值列入第一层次。

2、除公允价值外，截至资产负债表日本基金无需要说明的其他重要事项。

§8 投资组合报告

8.1 期末基金资产组合情况

金额单位：人民币元

序号	项目	金额	占基金总资产的比例 (%)
1	权益投资	220,394,382.40	20.03
	其中：普通股	220,394,382.40	20.03
	存托凭证	-	-
2	基金投资	-	-
3	固定收益投资	863,316,988.07	78.46
	其中：债券	863,316,988.07	78.46
	资产支持证券	-	-
4	贵金属投资	-	-
5	金融衍生品投资	-	-
6	买入返售金融资产	-	-
	其中：买断式回购的买入返售金融资产	-	-
7	银行存款和结算备付金合计	2,405,609.81	0.22
8	其他各项资产	14,159,081.04	1.29
9	合计	1,100,276,061.32	100.00

8.2 报告期末按行业分类的股票投资组合

8.2.1 报告期末按行业分类的境内股票投资组合

代码	行业类别	公允价值 (元)	占基金资产净值比例 (%)
A	农、林、牧、渔业	-	-
B	采矿业	5,232,000.00	0.52
C	制造业	158,854,726.09	15.79
D	电力、热力、燃气及水生产和供应业	6,817,300.13	0.68
E	建筑业	3,440,519.99	0.34
F	批发和零售业	12,946,501.38	1.29
G	交通运输、仓储和邮政业	35,257.08	0.00
H	住宿和餐饮业	4,608.00	0.00
I	信息传输、软件和信息技术服务业	830,862.71	0.08
J	金融业	13,904,000.00	1.38
K	房地产业	-	-

L	租赁和商务服务业	10,587,000.00	1.05
M	科学研究和技术服务业	308,015.85	0.03
N	水利、环境和公共设施管理业	7,415,429.39	0.74
O	居民服务、修理和其他服务业	-	-
P	教育	-	-
Q	卫生和社会工作	18,161.78	0.00
R	文化、体育和娱乐业	-	-
S	综合	-	-
	合计	220,394,382.40	21.91

8.2.2 报告期末按行业分类的港股通投资股票投资组合

本基金本报告期末未持有通过港股通投资的股票。

8.3 期末按公允价值占基金资产净值比例大小排序的所有股票投资明细

金额单位：人民币元

序号	股票代码	股票名称	数量(股)	公允价值	占基金资产净值比例(%)
1	601058	赛轮轮胎	800,000	11,832,000.00	1.18
2	603995	甬金股份	180,000	10,414,800.00	1.04
3	002675	东诚药业	600,075	9,469,183.50	0.94
4	300737	科顺股份	500,000	8,125,000.00	0.81
5	002833	弘亚数控	250,000	8,045,000.00	0.80
6	002541	鸿路钢构	150,000	8,031,000.00	0.80
7	002867	周大生	450,000	8,001,000.00	0.80
8	002727	一心堂	200,000	7,702,000.00	0.77
9	601166	兴业银行	400,000	7,616,000.00	0.76
10	000725	京东方 A	1,500,000	7,575,000.00	0.75
11	600323	瀚蓝环境	350,000	7,343,000.00	0.73
12	600905	三峡能源	907,763	6,817,300.13	0.68
13	002651	利君股份	500,000	6,615,000.00	0.66
14	002027	分众传媒	800,000	6,552,000.00	0.65
15	601233	桐昆股份	300,000	6,354,000.00	0.63
16	002444	巨星科技	200,000	6,102,000.00	0.61
17	300294	博雅生物	150,000	5,752,500.00	0.57
18	002493	荣盛石化	300,000	5,448,000.00	0.54
19	600256	广汇能源	800,000	5,232,000.00	0.52

20	000062	深圳华强	300,000	5,169,000.00	0.51
21	600216	浙江医药	300,000	5,124,000.00	0.51
22	600150	中国船舶	200,000	4,958,000.00	0.49
23	002705	新宝股份	200,000	4,940,000.00	0.49
24	000100	TCL 科技	800,000	4,936,000.00	0.49
25	002078	太阳纸业	400,000	4,596,000.00	0.46
26	600409	三友化工	500,000	4,350,000.00	0.43
27	300888	稳健医疗	50,000	4,122,500.00	0.41
28	600389	江山股份	100,000	4,112,000.00	0.41
29	603301	振德医疗	80,000	4,109,600.00	0.41
30	603300	华铁应急	300,000	4,035,000.00	0.40
31	002545	东方铁塔	400,000	3,648,000.00	0.36
32	601838	成都银行	300,000	3,600,000.00	0.36
33	600970	中材国际	300,000	3,429,000.00	0.34
34	000902	新洋丰	200,000	3,378,000.00	0.34
35	300529	健帆生物	60,000	3,198,000.00	0.32
36	601009	南京银行	300,000	2,688,000.00	0.27
37	000063	中兴通讯	80,000	2,680,000.00	0.27
38	688176	亚虹医药-U	29,578	679,702.44	0.07
39	688112	鼎阳科技	4,901	392,325.05	0.04
40	688262	国芯科技	7,129	299,275.42	0.03
41	688190	云路股份	3,026	279,935.26	0.03
42	688246	嘉和美康	7,719	269,315.91	0.03
43	688087	英科再生	2,469	230,604.60	0.02
44	688206	概伦电子	6,000	198,060.00	0.02
45	301091	深城交	5,240	171,845.80	0.02
46	688305	科德数控	1,496	158,097.28	0.02
47	301188	力诺特玻	6,470	156,496.36	0.02
48	688793	倍轻松	1,454	147,915.42	0.01
49	688091	上海谊众-U	3,294	141,016.14	0.01
50	688509	正元地信	15,433	95,221.61	0.01
51	688697	纽威数控	5,837	93,567.11	0.01
52	688226	威腾电气	2,693	42,441.68	0.00
53	301087	可孚医疗	496	37,368.64	0.00
54	301035	润丰股份	644	36,244.32	0.00
55	001213	中铁特货	5,818	35,257.08	0.00
56	301211	亨迪药业	967	32,539.55	0.00
57	688701	卓锦股份	2,340	31,590.00	0.00
58	301127	天源环保	1,685	28,847.20	0.00
59	301099	雅创电子	351	25,047.36	0.00
60	301221	光庭信息	280	24,841.60	0.00
61	301189	奥尼电子	435	24,629.70	0.00
62	301166	优宁维	253	23,908.50	0.00
63	301069	凯盛新材	539	23,829.19	0.00

64	301096	百诚医药	272	21,360.16	0.00
65	301093	华兰股份	409	20,388.65	0.00
66	301018	申菱环境	782	20,378.92	0.00
67	301149	隆华新材	1,214	20,346.64	0.00
68	301082	久盛电气	915	19,699.95	0.00
69	300994	久祺股份	420	19,089.00	0.00
70	301100	风光股份	599	18,652.86	0.00
71	603213	镇洋发展	799	18,504.84	0.00
72	001296	长江材料	310	18,376.80	0.00
73	301060	兰卫医学	587	18,161.78	0.00
74	301088	戎美股份	704	17,367.68	0.00
75	301168	通灵股份	329	17,150.77	0.00
76	301190	善水科技	575	15,789.50	0.00
77	301108	洁雅股份	280	15,038.80	0.00
78	301179	泽宇智能	295	14,977.15	0.00
79	301089	拓新药业	220	14,944.60	0.00
80	301046	能辉科技	290	14,207.10	0.00
81	301111	粤万年青	379	13,901.72	0.00
82	301199	迈赫股份	402	12,864.00	0.00
83	301138	华研精机	285	12,785.10	0.00
84	301185	鸥玛软件	578	12,230.48	0.00
85	300996	普联软件	385	12,162.15	0.00
86	301021	英诺激光	290	12,014.70	0.00
87	301092	争光股份	323	11,472.96	0.00
88	300962	中金辐照	576	11,422.08	0.00
89	301048	金鹰重工	843	10,925.28	0.00
90	301028	东亚机械	733	9,895.50	0.00
91	301040	中环海陆	241	9,280.91	0.00
92	301078	孩子王	756	9,177.84	0.00
93	301193	家联科技	297	8,654.58	0.00
94	301012	扬电科技	170	8,608.80	0.00
95	301066	万事利	344	7,856.96	0.00
96	300814	中富电路	328	7,832.64	0.00
97	301055	张小泉	355	7,731.90	0.00
98	301133	金钟股份	286	7,707.70	0.00
99	301198	喜悦智行	262	7,650.40	0.00
100	301030	仕净科技	242	7,627.84	0.00
101	300963	中洲特材	283	6,888.22	0.00
102	301098	金埔园林	307	6,806.19	0.00
103	301033	迈普医学	108	6,476.76	0.00
104	301049	超越科技	196	6,452.32	0.00
105	301056	森赫股份	572	6,343.48	0.00
106	301036	双乐股份	205	6,135.65	0.00
107	301041	金百泽	215	6,065.15	0.00

108	301072	中捷精工	181	6,047.21	0.00
109	300854	中兰环保	203	5,539.87	0.00
110	301063	海锅股份	153	5,524.83	0.00
111	001234	泰慕士	333	5,504.49	0.00
112	301038	深水规院	266	5,381.18	0.00
113	301059	金三江	259	4,998.70	0.00
114	603176	汇通集团	1,924	4,713.80	0.00
115	301037	保立佳	193	4,682.18	0.00
116	301073	君亭酒店	144	4,608.00	0.00
117	301053	远信工业	155	4,460.90	0.00
118	301057	汇隆新材	218	4,146.36	0.00
119	301068	大地海洋	144	4,086.72	0.00
120	301079	邵阳液压	140	3,474.80	0.00

8.4 报告期内股票投资组合的重大变动

8.4.1 累计买入金额超出期初基金资产净值 2%或前 20 名的股票明细

金额单位：人民币元

序号	股票代码	股票名称	本期累计买入金额	占期初基金资产净值比例 (%)
1	002726	龙大美食	15,155,652.00	0.85
2	603520	司太立	13,726,000.00	0.77
3	300463	迈克生物	13,081,331.00	0.73
4	600529	山东药玻	12,398,589.00	0.69
5	600066	宇通客车	11,759,234.00	0.66
6	002695	煌上煌	11,646,602.32	0.65
7	002675	东诚药业	11,475,211.25	0.64
8	002156	通富微电	10,566,959.47	0.59
9	300395	菲利华	9,443,143.00	0.53
10	601166	兴业银行	9,328,000.00	0.52
11	600323	瀚蓝环境	9,327,671.00	0.52
12	002930	宏川智慧	9,241,709.00	0.52
13	002928	华夏航空	8,354,972.50	0.47
14	002773	康弘药业	7,976,820.00	0.45
15	002918	蒙娜丽莎	7,922,972.00	0.44
16	600900	长江电力	7,804,000.00	0.44
17	601636	旗滨集团	7,672,535.00	0.43
18	600496	精工钢构	7,639,614.00	0.43
19	300413	芒果超媒	7,493,905.00	0.42
20	601058	赛轮轮胎	7,448,000.00	0.42

注：本项及下项 8.4.2、8.4.3 的买入包括基金二级市场上主动的买入、新股、配股、债转股、换股及行权等获得的股票，卖出主要指二级市场上主动的卖出、换股、要约收购、发行人回购及行权等减少的股票，此外，“买入金额”（或“买入股票成本”）、“卖出金额”（或“卖出股票收入”）均按买卖成交金额（成交单价乘以成交数量）填列，不考虑相关交易费用。

8.4.2 累计卖出金额超出期初基金资产净值 2% 或前 20 名的股票明细

金额单位：人民币元

序号	股票代码	股票名称	本期累计卖出金额	占期初基金资产净值比例 (%)
1	601636	旗滨集团	21,976,978.00	1.23
2	603520	司太立	17,313,726.00	0.97
3	600900	长江电力	13,571,163.00	0.76
4	002025	航天电器	13,045,313.00	0.73
5	002726	龙大美食	12,560,074.70	0.70
6	300463	迈克生物	11,863,396.57	0.66
7	600496	精工钢构	11,366,861.00	0.64
8	002080	中材科技	10,900,091.00	0.61
9	002918	蒙娜丽莎	10,722,113.00	0.60
10	600529	山东药玻	10,479,158.00	0.59
11	600066	宇通客车	10,064,719.00	0.56
12	002156	通富微电	9,087,261.00	0.51
13	300395	菲利华	8,878,982.44	0.50
14	002930	宏川智慧	8,480,673.10	0.47
15	002928	华夏航空	8,328,000.00	0.47
16	603686	福龙马	8,012,588.36	0.45
17	601888	中国中免	8,005,059.00	0.45
18	300413	芒果超媒	7,934,788.00	0.44
19	603267	鸿远电子	7,266,811.00	0.41
20	002695	煌上煌	6,955,340.00	0.39

8.4.3 买入股票的成本总额及卖出股票的收入总额

单位：人民币元

买入股票成本（成交）总额	469,484,191.60
卖出股票收入（成交）总额	452,313,244.88

8.5 期末按债券品种分类的债券投资组合

金额单位：人民币元

序号	债券品种	公允价值	占基金资产净值比例(%)
1	国家债券	-	-
2	央行票据	-	-
3	金融债券	111,092,000.00	11.04
	其中：政策性金融债	60,102,000.00	5.98
4	企业债券	306,312,000.00	30.45
5	企业短期融资券	20,056,000.00	1.99
6	中期票据	423,988,000.00	42.15
7	可转债（可交换债）	1,868,988.07	0.19
8	同业存单	-	-
9	其他	-	-
10	合计	863,316,988.07	85.83

8.6 期末按公允价值占基金资产净值比例大小排序的前五名债券投资明细

金额单位：人民币元

序号	债券代码	债券名称	数量(张)	公允价值	占基金资产净值比例(%)
1	143244	17 光大 02	600,000	60,732,000.00	6.04
2	101900754	19 船重 MTN001	600,000	60,408,000.00	6.01
3	2120005	21 北京银行小微债 01	500,000	50,990,000.00	5.07
4	102002171	20 邮政 MTN001	500,000	50,590,000.00	5.03
5	102002249	20 中电投 MTN022	500,000	50,560,000.00	5.03

8.7 期末按公允价值占基金资产净值比例大小排序的所有资产支持证券投资明细

本基金本报告期末未持有资产支持证券。

8.8 报告期末按公允价值占基金资产净值比例大小排序的前五名贵金属投资明细

本基金本报告期末未持有贵金属。

8.9 期末按公允价值占基金资产净值比例大小排序的前五名权证投资明细

本基金本报告期末未持有权证。

8.10 报告期末本基金投资的股指期货交易情况说明

- (1) 本基金本报告期末未持有股指期货。
- (2) 本基金本报告期内未进行股指期货交易。

8.11 报告期末本基金投资的国债期货交易情况说明

- (1) 本基金本报告期末未持有国债期货。
- (2) 本基金本报告期内未进行国债期货交易。

8.12 投资组合报告附注

8.12.1 本基金投资的前十名证券的发行主体中，北京银行股份有限公司在报告编制日前一年内曾受到中国人民银行分支行、中国银行保险监督管理委员会（含原中国银行业监督管理委员会、中国保险监督管理委员会）或其派出机构的处罚。

本基金对上述主体发行的相关证券的投资决策程序符合相关法律法规及基金合同的要求。除上述主体外，本基金投资的其他前十名证券的发行主体本期没有出现被监管部门立案调查，或在报告编制日前一年内受到公开谴责、处罚的情形。

8.12.2 本报告期内，基金投资的前十名股票未出现超出基金合同规定的备选股票库的情形。

8.12.3 期末其他各项资产构成

单位：人民币元

序号	名称	金额
1	存出保证金	103,020.39
2	应收证券清算款	5,948,870.49
3	应收股利	-
4	应收利息	8,094,032.16
5	应收申购款	13,158.00
6	其他应收款	-

7	待摊费用	-
8	其他	-
9	合计	14,159,081.04

8.12.4 期末持有的处于转股期的可转换债券明细

本基金本报告期末未持有处于转股期的可转换债券。

8.12.5 期末前十名股票中存在流通受限情况的说明

本基金本报告期末前十名股票中不存在流通受限情况。

§9 基金份额持有人信息

9.1 期末基金份额持有人户数及持有人结构

份额单位：份

份额级别	持有人户数(户)	户均持有的基金份额	持有人结构			
			机构投资者		个人投资者	
			持有份额	占总份额比例	持有份额	占总份额比例
广发恒通六个月持有期混合 A	8,423	108,160.00	0.00	0.00%	911,031,709.36	100.00%
广发恒通六个月持有期混合 C	1,737	27,901.28	500,110.00	1.03%	47,964,414.75	98.97%
合计	10,160	94,438.61	500,110.00	0.05%	958,996,124.11	99.95%

9.2 期末基金管理人的从业人员持有本基金的情况

项目	份额级别	持有份额总数（份）	占基金总份额比例
基金管理人所有从业人员持有本基金	广发恒通六个月持有期混合 A	9,834.64	0.0011%
	广发恒通六个月持有期混合 C	111.00	0.0002%

	合计	9,945.64	0.0010%
--	----	----------	---------

9.3 期末基金管理人的从业人员持有本开放式基金份额总量区间情况

项目	份额级别	持有基金份额总量的数量区间（万份）
本公司高级管理人员、基金投资和研究部门负责人持有本开放式基金	广发恒通六个月持有期混合 A	0
	广发恒通六个月持有期混合 C	0
	合计	0
本基金基金经理持有本开放式基金	广发恒通六个月持有期混合 A	0
	广发恒通六个月持有期混合 C	0
	合计	0

§10 开放式基金份额变动

单位：份

项目	广发恒通六个月持有期混合 A	广发恒通六个月持有期混合 C
基金合同生效日（2020 年 11 月 4 日）基金份额总额	1,693,641,013.25	67,215,967.33
本报告期期初基金份额总额	1,698,463,627.73	67,558,655.19
本报告期基金总申购份额	1,222,855,410.38	81,762,821.21
减：本报告期基金总赎回份额	2,010,287,328.75	100,856,951.65
本报告期基金拆分变动份额	-	-
本报告期期末基金份额总额	911,031,709.36	48,464,524.75

§11 重大事件揭示

11.1 基金份额持有人大会决议

本报告期内未召开基金份额持有人大会。

11.2 基金管理人、基金托管人的专门基金托管部门的重大人事变动

本基金管理人于 2021 年 7 月 23 日发布公告，易阳方先生自 2021 年 7 月 21 日起不再担任公司常务副总经理；于 2021 年 9 月 17 日发布公告，刘格菘先生、傅友兴先生自 2021 年 9 月 17 日起任公司副总经理。

本报告期内，交通银行托管部负责人由袁庆伟变更为徐铁。

11.3 涉及基金管理人、基金财产、基金托管业务的诉讼

本报告期内无涉及本基金管理人、基金财产、基金托管业务的诉讼事项。

11.4 基金投资策略的改变

本报告期内本基金投资策略未发生改变。

11.5 为基金进行审计的会计师事务所情况

本基金本报告期内聘请安永华明会计师事务所（特殊普通合伙）提供审计服务，本报告年度的审计费用为 74,000 元。

11.6 管理人、托管人及其高级管理人员受稽查或处罚等情况

本报告期内，本基金管理人、托管人的托管业务部门及其相关高级管理人员无受稽查或处罚等情况。

11.7 基金租用证券公司交易单元的有关情况

11.7.1 基金租用证券公司交易单元进行股票投资及佣金支付情况

金额单位：人民币元

券商名称	交易单元数量	股票交易		应支付该券商的佣金		备注
		成交金额	占当期股票成交总额的比例	佣金	占当期佣金总量的比例	
广发证券	2	893,996,209.35	100.00%	653,677.66	100.00%	-
东北证券	2	-	-	-	-	新增 2 个
长江证券	1	-	-	-	-	新增 1 个
华福证券	2	-	-	-	-	-
兴业证券	2	-	-	-	-	-
浙商证券	2	-	-	-	-	新增 2 个

注：1、交易单元选择标准：

- (1) 财务状况良好，在最近一年内无重大违规行为；
- (2) 经营行为规范，内控制度健全，在业内有良好的声誉；
- (3) 具备投资运作所需的高效、安全、合规的席位资源，满足投资组合进行证券交易的需要；
- (4) 具有较强的研究和行业分析能力，能及时、全面、准确地向公司提供关于宏观、行业、市

场及个股的高质量报告，并能根据基金投资的特殊要求，提供专门的研究报告；

(5) 能积极为公司投资业务的开展，提供良好的信息交流和客户服务；

(6) 能提供其他基金运作和管理所需的服务。

2、交易单元选择流程：

(1) 对交易单元候选券商的研究服务进行评估。本基金管理人组织相关人员依据交易单元选择标准对交易单元候选券商的服务质量和研究实力进行评估，确定选用交易单元的券商。

(2) 协议签署及通知托管人。本基金管理人与被选择的券商签订交易单元租用协议，并通知基金托管人。

11.7.2 基金租用证券公司交易单元进行其他证券投资的情况

金额单位：人民币元

券商名称	债券交易		债券回购交易		权证交易	
	成交金额	占当期债券成交总额的比例	成交金额	占当期债券回购成交总额的比例	成交金额	占当期权证成交总额的比例
广发证券	93,695,721.62	12.57%	5,172,521,000.00	100.00%	-	-
东北证券	-	-	-	-	-	-
长江证券	-	-	-	-	-	-
华福证券	651,846,786.59	87.43%	-	-	-	-
兴业证券	-	-	-	-	-	-
浙商证券	-	-	-	-	-	-

11.8 其他重大事件

序号	公告事项	法定披露方式	法定披露日期
1	关于广发恒通六个月持有期混合型证券投资基金暂停大额申购（含转换转入、定期定额和不定额投资）业务的公告	中国证监会规定报刊及网站	2021-02-10
2	广发基金管理有限公司关于旗下基金 2021 年第 1 季度报告提示性公告	中国证监会规定报刊及网站	2021-04-21
3	关于广发恒通六个月持有期混合型证券投资基金开放日常赎回、转换转出业务的公告	中国证监会规定报刊及网站	2021-04-29
4	关于广发恒通六个月持有期混合型证券投资基金恢复大额申购（含转换转入、定期定额和	中国证监会规定报刊及网站	2021-05-12

	不定期投资) 业务的公告		
5	关于广发恒通六个月持有期混合型证券投资基金暂停大额申购(含转换转入、定期定额和不定额投资) 业务的公告	中国证监会规定报刊及网站	2021-05-31
6	广发基金管理有限公司关于旗下基金 2021 年第 2 季度报告提示性公告	中国证监会规定报刊及网站	2021-07-20
7	广发基金管理有限公司关于旗下基金 2021 年中期报告提示性公告	中国证监会规定报刊及网站	2021-08-30
8	广发基金管理有限公司关于旗下基金 2021 年第 3 季度报告提示性公告	中国证监会规定报刊及网站	2021-10-26

§12 备查文件目录

12.1 备查文件目录

- (一) 中国证监会注册广发恒通六个月持有期混合型证券投资基金募集的文件
- (二) 《广发恒通六个月持有期混合型证券投资基金基金合同》
- (三) 《广发基金管理有限公司开放式基金业务规则》
- (四) 《广发恒通六个月持有期混合型证券投资基金托管协议》
- (五) 法律意见书

12.2 存放地点

广州市海珠区琶洲大道东 1 号保利国际广场南塔 31-33 楼

12.3 查阅方式

1. 书面查阅: 投资者可在营业时间免费查阅, 也可按工本费购买复印件;
2. 网站查阅: 基金管理人网址 <http://www.gffunds.com.cn>。

广发基金管理有限公司

二〇二二年三月三十日