

广发全球科技三个月定期开放混合型证券投资基金（QDII）

2021 年年度报告

2021 年 12 月 31 日

基金管理人：广发基金管理有限公司

基金托管人：平安银行股份有限公司

送出日期：二〇二二年三月三十日

§1 重要提示及目录

1.1 重要提示

基金管理人的董事会、董事保证本报告所载资料不存在虚假记载、误导性陈述或重大遗漏，并对其内容的真实性、准确性和完整性承担个别及连带的法律责任。本年度报告已经三分之二以上独立董事签字同意，并由董事长签发。

基金托管人平安银行股份有限公司根据本基金合同规定，于 2022 年 3 月 25 日复核了本报告中的财务指标、净值表现、利润分配情况、财务会计报告、投资组合报告等内容，保证复核内容不存在虚假记载、误导性陈述或者重大遗漏。

基金管理人承诺以诚实信用、勤勉尽责的原则管理和运用基金资产，但不保证基金一定盈利。

基金的过往业绩并不代表其未来表现。投资有风险，投资者在作出投资决策前应仔细阅读本基金的招募说明书及其更新。

本报告中财务资料已经审计。安永华明会计师事务所（特殊普通合伙）为本基金出具了标准无保留意见的审计报告，请投资者注意阅读。

本报告期自 2021 年 3 月 3 日起至 12 月 31 日止。

1.2 目录

§1 重要提示及目录	2
1.1 重要提示	2
1.2 目录	3
§2 基金简介	5
2.1 基金基本情况	5
2.2 基金产品说明	5
2.3 基金管理人和基金托管人	6
2.4 境外投资顾问和境外资产托管人	6
2.5 信息披露方式	7
2.6 其他相关资料	7
§3 主要财务指标、基金净值表现及利润分配情况	7
3.1 主要会计数据和财务指标	7
3.2 基金净值表现	8
3.3 过去三年基金的利润分配情况	11
§4 管理人报告	11
4.1 基金管理人及基金经理情况	12
4.2 管理人对报告期内本基金运作合规守信情况的说明	13
4.3 管理人对报告期内公平交易情况的专项说明	14
4.4 管理人对报告期内基金的投资策略和业绩表现的说明	15
4.5 管理人对宏观经济、证券市场及行业走势的简要展望	16
4.6 管理人内部有关本基金的监察稽核工作情况	16
4.7 管理人对报告期内基金估值程序等事项的说明	17
4.8 管理人对报告期内基金利润分配情况的说明	18
§5 托管人报告	18
5.1 报告期内本基金托管人合规守信情况声明	18
5.2 托管人对报告期内本基金投资运作合规守信、净值计算、利润分配等情况的说明	18
5.3 托管人对本年度报告中财务信息等内容的真实、准确和完整发表意见	18
§6 审计报告	18
6.1 审计意见	18
6.2 形成审计意见的基础	19
6.3 其他信息	19
6.4 管理层和治理层对财务报表的责任	19
6.5 注册会计师对财务报表审计的责任	19
§7 年度财务报表	20
7.1 资产负债表	20
7.2 利润表	22
7.3 所有者权益（基金净值）变动表	24
7.4 报表附注	24
§8 投资组合报告	53
8.1 期末基金资产组合情况	53
8.2 期末在各个国家（地区）证券市场的权益投资分布	54
8.3 期末按行业分类的权益投资组合	55

8.4	期末按公允价值占基金资产净值比例大小排序的所有权益投资明细	55
8.5	报告期内权益投资组合的重大变动	64
8.6	期末按债券信用等级分类的债券投资组合	66
8.7	期末按公允价值占基金资产净值比例大小排名的前五名债券投资明细	66
8.8	期末按公允价值占基金资产净值比例大小排名的所有资产支持证券投资明细	66
8.9	期末按公允价值占基金资产净值比例大小排名的前五名金融衍生品投资明细	66
8.10	期末按公允价值占基金资产净值比例大小排序的前十名基金投资明细	67
8.11	投资组合报告附注	67
§9	基金份额持有人信息	68
9.1	期末基金份额持有人户数及持有人结构	68
9.2	期末基金管理人的从业人员持有本基金的情况	68
9.3	期末基金管理人的从业人员持有本开放式基金份额总量区间情况	69
§10	开放式基金份额变动	69
§11	重大事件揭示	69
11.1	基金份额持有人大会决议	69
11.2	基金管理人、基金托管人的专门基金托管部门的重大人事变动	69
11.3	涉及基金管理人、基金财产、基金托管业务的诉讼	70
11.4	基金投资策略的改变	70
11.5	为基金进行审计的会计师事务所情况	70
11.6	管理人、托管人及其高级管理人员受稽查或处罚等情况	70
11.7	基金租用证券公司交易单元的有关情况	70
11.8	其他重大事件	73
§12	影响投资者决策的其他重要信息	74
12.1	影响投资者决策的其他重要信息	74
§13	备查文件目录	74
13.1	备查文件目录	74
13.2	存放地点	75
13.3	查阅方式	75

§2 基金简介

2.1 基金基本情况

基金名称	广发全球科技三个月定期开放混合型证券投资基金 (QDII)	
基金简称	广发全球科技三个月定开混合(QDII)	
基金主代码	011420	
基金运作方式	契约型、定期开放式	
基金合同生效日	2021年3月3日	
基金管理人	广发基金管理有限公司	
基金托管人	平安银行股份有限公司	
报告期末基金份额总额	4,471,872,502.67 份	
基金合同存续期	不定期	
下属分级基金的基金简称	广发全球科技三个月定开 混合(QDII) A	广发全球科技三个月定开 混合(QDII) C
下属分级基金的交易代码	011420	011422
报告期末下属分级基金的份额总额	3,613,449,458.29 份	858,423,044.38 份

2.2 基金产品说明

投资目标	本基金主要投资全球科技主题上市公司，在控制风险的前提下，追求超越业绩比较基准的投资回报。
投资策略	本基金通过定性分析与定量分析相结合的方法分析宏观经济和资本市场发展趋势，采用“自上而下”的分析视角，综合考量宏观经济发展前景，评估各类资产的预期收益与风险，合理确定本基金在股票、债券、现金等各类别资产上的投资比例，并随着各类资产风险收益特征的相对变化，适时做出动态调整。
业绩比较基准	中证 TMT 产业主题指数收益率×30%+人民币计价的中证香港美国上市中美科技指数收益率×40%+中债新综合财富（总值）指数收益率×30%
风险收益特征	本基金属于混合基金，风险与收益高于债券基金与货币市场基金，属于较

	<p>高风险、较高收益的品种。</p> <p>本基金为全球证券投资基金，除了需要承担与国内证券投资基金类似的市场波动风险之外，本基金还面临汇率风险等海外市场投资所面临的特别投资风险。</p> <p>本基金可投资于港股通标的股票，会面临港股通机制下因投资环境、投资标的、市场制度以及交易规则等差异带来的特有风险，包括港股市场股价波动较大的风险、汇率风险、港股通机制下交易日不连贯可能带来的风险等。</p> <p>同时，本基金为主题基金，在享受全球科技主题收益的同时，也必须承担单一主题投资带来的风险。</p>
--	---

2.3 基金管理人和基金托管人

项目		基金管理人	基金托管人
名称		广发基金管理有限公司	平安银行股份有限公司
信息披露 负责人	姓名	程才良	李帅帅
	联系电话	020-83936666	0755-25878287
	电子邮箱	ccl@gffunds.com.cn	LISHUAISHUAI130@pingan.com.cn
客户服务电话		95105828	95511-3
传真		020-89899158	0755-82080387
注册地址		广东省珠海市横琴新区环岛东路3018号2608室	广东省深圳市罗湖区深南东路5047号
办公地址		广州市海珠区琶洲大道东1号保利国际广场南塔31-33楼	广东省深圳市福田区益田路5023号平安金融中心B座26楼
邮政编码		510308	518001
法定代表人		孙树明	谢永林

2.4 境外投资顾问和境外资产托管人

项目	境外投资顾问	境外资产托管人

名称	英文	-	Brown Brothers Harriman & Co.
	中文	-	布朗兄弟哈里曼银行
注册地址	-	-	140 Broadway New York, NY 10005
办公地址	-	-	140 Broadway New York, NY 10005
邮政编码	-	-	10005

2.5 信息披露方式

本基金选定的信息披露报纸名称	证券时报
登载基金年度报告正文的管理人互联网网址	www.gffunds.com.cn
基金年度报告备置地点	广州市海珠区琶洲大道东 1 号保利国际广场南塔 31-33 楼

2.6 其他相关资料

项目	名称	办公地址
会计师事务所	安永华明会计师事务所（特殊普通合伙）	中国 北京
注册登记机构	广发基金管理有限公司	广州市海珠区琶洲大道东 1 号保利国际广场南塔 31-33 楼

§3 主要财务指标、基金净值表现及利润分配情况

3.1 主要会计数据和财务指标

金额单位：人民币元

3.1.1 期间数据和指标	2021 年 3 月 3 日（基金合同生效日）至 2021 年 12 月 31 日	
	广发全球科技三个月定开混合（QDII）A	广发全球科技三个月定开混合（QDII）C
本期已实现收益	-102,453,689.25	-27,080,382.42
本期利润	-110,557,521.82	-28,652,051.64
加权平均基金份额本期利润	-0.0238	-0.0232
本期加权平均净值利润率	-2.37%	-2.32%
本期基金份额净值增长率	-3.38%	-3.70%

3.1.2 期末数据和指标	2021 年末	
	广发全球科技三个月定开混合（QDII）A	广发全球科技三个月定开混合（QDII）C
期末可供分配利润	-122,167,540.08	-31,799,659.88
期末可供分配基金份额利润	-0.0338	-0.0370
期末基金资产净值	3,491,281,918.21	826,623,384.50
期末基金份额净值	0.9662	0.9630
3.1.3 累计期末指标	2021 年末	
	广发全球科技三个月定开混合（QDII）A	广发全球科技三个月定开混合（QDII）C
基金份额累计净值增长率	-3.38%	-3.70%

注：（1）本基金合同生效日为 2021 年 3 月 3 日，至披露时点不满一年。

（2）所述基金业绩指标不包括持有人认购或交易基金的各项费用，计入费用后实际收益水平要低于所列数字。

（3）本期已实现收益指基金本期利息收入、投资收益、其他收入（不含公允价值变动收益）扣除相关费用后的余额，本期利润为本期已实现收益加上本期公允价值变动收益。

（4）期末可供分配利润采用期末资产负债表中未分配利润与未分配利润中已实现部分的孰低数（为期末余额，不是当期发生数）。

3.2 基金净值表现

3.2.1 基金份额净值增长率及其与同期业绩比较基准收益率的比较

广发全球科技三个月定开混合（QDII）A：

阶段	份额净值增长率①	份额净值增长率标准差②	业绩比较基准收益率③	业绩比较基准收益率标准差④	①—③	②—④
过去三个月	0.03%	1.41%	3.23%	0.66%	-3.20%	0.75%
过去六个月	-5.05%	1.30%	-3.17%	0.62%	-1.88%	0.68%
自基金合同生效起至今	-3.38%	1.05%	-1.66%	0.64%	-1.72%	0.41%

广发全球科技三个月定开混合（QDII）C：

阶段	份额净值增长率①	份额净值增长率标准差②	业绩比较基准收益率③	业绩比较基准收益率标准差④	①—③	②—④
过去三个月	-0.07%	1.41%	3.23%	0.66%	-3.30%	0.75%
过去六个月	-5.24%	1.30%	-3.17%	0.62%	-2.07%	0.68%

自基金合同生效起至今	-3.70%	1.05%	-1.66%	0.64%	-2.04%	0.41%
------------	--------	-------	--------	-------	--------	-------

注：(1)自 2021 年 9 月 2 日起,本基金的业绩比较基准由“中证 TMT 产业主题指数收益率×30%+人民币计价的中证中美 TMT 指数收益率×40%+中债新综合财富（总值）指数收益率×30%”变更为“中证 TMT 产业主题指数收益率×30%+人民币计价的中证香港美国上市中美科技指数收益率×40%+中债新综合财富（总值）指数收益率×30%”。

(2)业绩比较基准是根据基金合同关于资产配置比例的规定构建的,由于基金资产配置比例处于动态变化的过程中,需要通过再平衡来使资产的配置比例符合基金合同要求,基准指数每日按照合同规定比例采取再平衡,再用每日连乘的计算方式得到基准指数的时间序列。

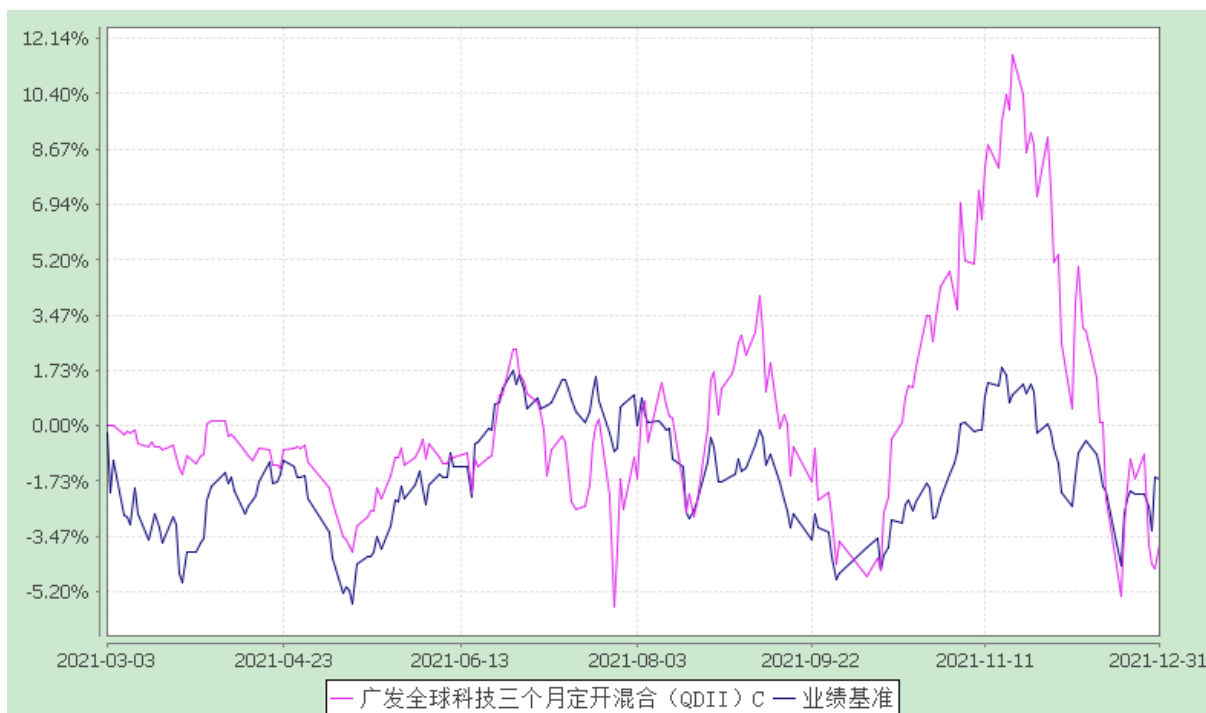
3.2.2 自基金合同生效以来基金份额累计净值增长率变动及其与同期业绩比较基准收益率变动的比较

广发全球科技三个月定期开放混合型证券投资基金（QDII）
基金份额累计净值增长率与业绩比较基准收益率的历史走势对比图
(2021 年 3 月 3 日至 2021 年 12 月 31 日)

广发全球科技三个月定开混合（QDII）A



广发全球科技三个月定开混合（QDII）C



注：（1）本基金合同生效日期为 2021 年 3 月 3 日，至披露时点未满一年。

（2）本基金建仓期为基金合同生效后 6 个月，建仓期结束时各项资产配置比例符合本基金合同有关规定。


（3）自 2021 年 9 月 2 日起，本基金的业绩比较基准由“中证 TMT 产业主题指数收益率×30%+人民币计价的中证中美 TMT 指数收益率×40%+中债新综合财富（总值）指数收益率×30%”变更为“中证 TMT 产业主题指数收益率×30%+人民币计价的中证香港美国上市中美科技指数收益率×40%+中债新综合财富（总值）指数收益率×30%”。

3.2.3 自基金合同生效以来基金每年净值增长率及其与同期业绩比较基准收益率的比较


广发全球科技三个月定期开放混合型证券投资基金（QDII）

自基金合同生效以来基金净值增长率与业绩比较基准收益率的对比图

广发全球科技三个月定开混合（QDII）A



广发全球科技三个月定期开混合（QDII）C



注：本基金的基金合同于 2021 年 3 月 3 日生效，合同生效当年按实际存续期计算，不按整个自然年度进行折算。

3.3 过去三年基金的利润分配情况

本基金自合同生效日（2021 年 3 月 3 日）至报告期末未进行利润分配。

§4 管理人报告

4.1 基金管理人及基金经理情况

4.1.1 基金管理人及其管理基金的经验

经中国证监会证监基金字[2003]91 号文批准，本基金管理人于 2003 年 8 月 5 日成立，总部设在广州，在北京、上海、广州、南京、成都、香港等地设有分公司或子公司。本基金管理人拥有公募基金管理、特定客户资产管理、基金投资顾问、社保基金境内投资管理人、基本养老保险基金证券投资管理机构、保险资金投资管理人、保险保障基金委托资产管理投资管理人、QDII 等业务资格，旗下产品覆盖主动权益、债券、货币、海外投资、被动投资、量化对冲、另类投资等不同类别，为境内外客户提供标准化和定制化的资产管理服务。

4.1.2 基金经理（或基金经理小组）及基金经理助理简介

姓名	职务	任本基金的基金经理（助理）期限		证券从业年限	说明
		任职日期	离任日期		
李耀柱	本基金的基金经理；广发沪港深新起点股票型证券投资基金的基金经理；广发科技动力股票型证券投资基金的基金经理；广发中小盘精选混合型证券投资基金的基金经理；广发港股通成长精选股票型证券投资基金的基金经理；广发瑞福精选混合型证券投资基金的基金经理；广发全球精选股票型证券投资基金的基金经理；广发沪港深价值成长混合型证券投	2021-03-03	-	11 年	李耀柱先生，理学硕士，持有中国证券投资基金业从业证书。曾任广发基金管理有限公司中央交易部股票交易员、国际业务部研究员、基金经理助理、国际业务部总经理助理、广发亚太中高收益债券型证券投资基金基金经理(自 2016 年 8 月 23 日至 2017 年 11 月 9 日)、广发美国房地产指数证券投资基金基金经理(自 2016 年 8 月 23 日至 2018 年 9 月 20 日)、广发标普全球农业指数证券投资基金基金经理(自 2016 年 8 月 23 日至 2018 年 9 月 20 日)、广发纳斯达克生物科技指数型发起式证券投资基金基金经理(自 2016 年 8 月 23 日至 2018 年 9 月 20 日)、广发全球医疗保健指数证券投资基金基金经理(自 2016 年 8 月 23 日至 2018 年 9 月 20 日)、广发港股

	<p>资基金的基金 经理；国际业 务部副总经理</p>			<p>通恒生综合中型股指数证 券投资基金(LOF)基金经 理(自 2017 年 9 月 21 日至 2018 年 10 月 16 日)、广 发纳斯达克 100 指数证 券投资基金基金经理(自 2016 年 8 月 23 日至 2019 年 4 月 12 日)、广发道琼 斯美国石油开发与生产指 数证券投资基金 (QDII-LOF)基金经理(自 2017 年 3 月 10 日至 2019 年 4 月 12 日)、广发纳 斯达克 100 交易型开放式 指数证券投资基金基金经 理(自 2015 年 12 月 17 日 至 2020 年 2 月 14 日)、广 发消费升级股票型证 券投资基金基金经理(自 2019 年 5 月 27 日至 2020 年 7 月 31 日)、广发恒生中国 企业精明指数型发起式证 券投资基金(QDII)基金经 理(自 2019 年 3 月 7 日 至 2020 年 8 月 10 日)、广 发港股通优质增长混合 型证券投资基金基金经 理(自 2019 年 5 月 6 日 至 2020 年 8 月 10 日)、 广发海外多元配置证 券投资基金 (QDII)基金经理(自 2018 年 2 月 8 日至 2020 年 11 月 27 日)、广发高股息 优享混合型证 券投资基金基金经 理(自 2020 年 1 月 20 日至 2021 年 2 月 1 日)。</p>
--	-------------------------------------	--	--	--

注：1.“任职日期”和“离职日期”指公司公告聘任或解聘日期。

2.证券从业的含义遵从行业协会《证券业从业人员资格管理办法》的相关规定。

4.2 管理人对报告期内本基金运作合规守信情况的说明

本报告期内，本基金管理人严格遵守《中华人民共和国证券投资基金法》等有关法律法规及基金合同、基金招募说明书等有关基金法律文件的规定，本着诚实信用、勤勉尽责的原则管理和运用

基金资产，在严格控制风险的基础上，为基金份额持有人谋求最大利益。本报告期内基金运作合法合规，无损害基金持有人利益的行为，基金的投资管理符合有关法规及基金合同的规定。

4.3 管理人对报告期内公平交易情况的专项说明

4.3.1 公平交易制度和控制方法

公司通过建立科学、制衡的投资决策体系，加强交易分配环节的内部控制，并通过实时的行为监控与及时的分析评估，保证公平交易原则的实现。

在投资决策的内部控制方面，公司建立了严格的投资备选库制度及投资授权制度，投资组合的投资标的必须来源于公司备选库，投资组合经理在授权范围内可以自主决策，超过投资权限的操作需要经过严格的审批程序。在交易过程中，中央交易部按照“时间优先、价格优先、比例分配、综合平衡”的原则，公平分配投资指令。金融工程与风险管理部风险控制岗通过投资交易系统对投资交易过程进行实时监控及预警，实现投资风险的事中风险控制；稽核岗通过对投资、研究及交易等全流程的独立监察稽核，实现投资风险的事后控制。公司原则上禁止不同投资组合之间（完全复制指数组合及量化组合除外）或同一投资组合在同一交易日内进行反向交易；对于不同投资组合间的同时同向交易，公司可以启用公平交易模块，确保交易的公平。

公司金融工程与风险管理部对非公开发行股票申购和以公司名义进行的债券一级市场申购方案和分配过程进行审核和监控，保证分配结果符合公平交易的原则；对银行间债券交易根据市场公认的第三方信息，对投资组合和交易对手之间议价交易的交易价格公允性进行审查，并由相关投资组合经理对交易价格异常情况进行合理性解释；公司开发了专门的系统对不同投资合同日、3 日内和 5 日内的股票同向交易和反向交易的交易时机和交易价差进行分析，发现异常情况再做进一步的调查和核实。

4.3.2 公平交易制度的执行情况

本报告期内，上述公平交易制度总体执行情况良好。在本年度本基金与公司其余各组合的同日、3 日内和 5 日内的同向交易价差专项分析中，未发现存在足够的样本量且差价率均值显著不趋于 0 的情况，表明报告期内本基金未发生可能导致不公平交易和利益输送的异常情况。

4.3.3 异常交易行为的专项说明

本报告期内，本公司旗下所有投资组合参与的交易所公开竞价交易中，同日反向交易成交较少的单边交易量超过该证券当日成交量的 5% 的交易共有 49 次，其中 41 次为指数量化投资组合因投资策略需要和其他组合发生的反向交易，其余 8 次为不同投资经理管理的组合间因投资策略不同而发

生的反向交易，有关投资经理按规定履行了审批程序。

本报告期内，未发现本基金有可能导致不公平交易和利益输送的异常交易。

4.4 管理人对报告期内基金的投资策略和业绩表现的说明

4.4.1 报告期内基金投资策略和运作分析

2021 年全球市场延续了去年的大幅波动。美国经济基本面仍保持强劲，但已开始边际走弱。美股在盈利强劲增长的背景下震荡上行，一、二季度美股整体表现相对较好，但进入 9 月后，多重因素对美股市场情绪产生负面影响，包括缩减购债规模预期、加税、新财年预算和债务上限等。

从具体行业来看，疫苗行业方面，人类为了抗击新冠病毒所研发的疫苗中，研发速度空前的明星产品当属 mRNA 疫苗，其为过去一年全球抗疫立下了汗马功劳，至 2021 年年底部分国家或地区已经恢复跨国旅行。半导体行业方面，市场延续了 2020 年居家办公所带来的对消费电子产品的旺盛需求，全球半导体供应链因此遭到了巨大的挑战，各国政府都开始认识到供应链安全的重要性，纷纷着手补贴本国产业链。新能源行业方面，各国对碳中和的努力推动了新能源发电占比迅速提升，刺激着相关技术的提升以获得更高的能量转换效率，智能电动车渗透率突破 10% 后，越来越多的消费者开始体会到汽车智能化及电动化给日常生活出行带来的巨大便利，行业出现了爆发式的成长；互联网行业方面，WEB3.0 逐渐得到产业认同，雏形正在建立。

中国方面，过去一年互联网相关监管政策频出，受反垄断和中概股监管政策影响互联网板块表现持续低迷，恒生科技指数跌幅明显；国内教育领域“双减”政策使得港股教育板块大幅下挫；以电动车、光伏为代表的新能源板块景气度持续提升，带动包括芯片、上游资源品、中游零部件等在内的产业链需求全线爆发，供不应求，行业价格上涨明显，制造环节的众多中小市值公司表现非常突出。A 股和港股在 2021 年出现分化，A 股结构性机会明显，以新能源产业链、双碳主题等板块为代表的景气板块表现突出，而港股科技、消费、医药等板块表现疲弱，香港本地股出现反弹。

操作方面，本基金在 A 股、港股和美股的配置上保持均衡。一、二季度，我们主要配置了美国云计算、智能化芯片、元宇宙主题、虚拟现实等板块。三季度我们看到了新能源汽车的渗透率快速提升，新能源整车的毛利率在规模化效应下大幅改善，因此增加了中美两国新能源整车板块的配置比例；同时我们认为中国新能源产业链有竞争优势，所以增加了该产业链的配置比例；此外，由于中国互联网板块大幅下行使得行业估值到了合理的区间，我们增加了互联网行业的配置比例。四季度，元宇宙主题出现大幅上涨，虽然我们看好其中长期的机会，但是由于其估值短期扩张，我们减持了该类标的的配置比例，并增持了数字孪生、半导体全球晶圆代工、区块链行业等行业。

4.4.2 报告期内基金的业绩表现

本报告期内，本基金 A 类基金份额净值增长率为-3.38%，C 类基金份额净值增长率为-3.70%，同期业绩比较基准收益率为-1.66%。

4.5 管理人对宏观经济、证券市场及行业走势的简要展望

展望 2022 年，我们认为美国后续的加息政策将会对金融市场产生较大的影响，增加投资的难度，一方面，估值较高的成长股会受到利率上涨的影响，估值受到压缩；另一方面，美国是全球流动性的主要释放方，一旦流动性收缩，将会在全球范围内造成较大的波动。与此同时，应关注全球疫情管制的放开情况，越来越多的国家取消隔离政策或将会为全球经济复苏带来正面的影响。虽然全球处在一个利率上涨的周期，但我们认为全球经济的上行会对冲利率上涨的影响，2022 年仍然有不错的结构性机会。

首先，在数字化趋势方面，首先我们看到疫情后 WEB3.0 雏形的出现，这将会是未来的重要趋势，WEB3.0 本质上是真实世界的数字化，是一张三维的互联网，更多维度的连接将会增加信息透明度和流通的速度，通过更高比例的数字化来推动决策和生产效率的快速提升，在区块链技术的应用下，更多的原创性创作得到保护，数字资产的确权也会大幅推动创新，数字孪生技术的运用大幅降低了制造的成本，提升效率，这些都是 WEB3.0 的优势。2022 年中国的数字化建设将是一个非常重要的主题，WEB3.0 也将是未来十年的重要趋势，数字化进程的加速可能出现巨大的投资机会。我们期待在 WEB3.0 趋势下，全球经济、科技、效率能实现巨大的提升，受益于 WEB3.0 的趋势，人工智能芯片、数字孪生、云计算、区块链、虚拟现实、混合现实等细分领域都有巨大的发展机会，我们会在这些领域内积极地寻找投资机会。第二，在新能源行业方面，全球能源结构转型仍继续进行，产业界继续在新能源车、光伏、风电、核能等领域进行投资，行业仍然维持高景气，中国作为全球制造业的中心，在新能源领域的制造成本优势明显，在全球能源结构转型的背景下，中国的新能源产业链将受益。

4.6 管理人内部有关本基金的监察稽核工作情况

本年度，公司严格按照法律法规和监管部门要求，稳步推进各项监察稽核工作。主要工作情况如下：

（1）持续加强制度建设，开展内部制度修订完善工作，积极推进公司内部管理进一步精细化、规范化、科学化。

（2）积极探索合规管理工作模式创新，强化合规考核，增强员工参与合规管理的主动性与积极性；制作并优化各类工作指引，积极防控各项操作风险。

（3）加强运营管理薄弱环节检查力度，全年稽核检查范围覆盖投资、交易、销售、IT 等业务

的各个运作环节，及时发现问题并推动解决。

（4）扎实推进反洗钱日常工作，有序推进洗钱风险自评估工作，积极组织专项风险排查，认真开展可疑交易监测分析，丰富反洗钱宣传形式。

（5）加强对专兼合规管理人员的工作指导，明确专兼合规管理人员日常合规管理职责，建立合规管理事项沟通机制并细化绩效考核方案，提高专兼合规管理人员履职积极性。

（6）加强基金产品宣传推介活动管理，明确公司内部宣传推介材料合规口径，加强合规培训，提高合规意识，结合工作实际及时推出有针对性的管理措施。

（7）持续完善信息披露与监管报送工作，不断完善信息披露或监管报送的系统功能建设，提高工作效率，按时、保质、保量完成各类信息披露与监管数据报送工作。

（8）强化投资组合日常合规风险监控，大力推进统一风险监控平台建设，提升信息化管理水平，完善对合规风险的闭环监控；通过持续完善系统指标，实现对投资组合更精细化的风险管理。

本基金管理人承诺将坚持诚实信用、勤勉尽责的原则管理和运用基金资产，积极健全内部管理制度，不断提高监察稽核工作的科学性和有效性，努力防范各种风险，切实保护基金资产的安全与利益。

4.7 管理人对报告期内基金估值程序等事项的说明

公司设有估值委员会，按照相关法律法规和证监会的相关规定，负责制定旗下基金投资品种的估值原则和估值程序，并选取适当的估值方法，经公司管理层批准后方可实施。估值委员会的成员包括：公司分管投研、估值的公司领导、督察长、各投资部门负责人、研究发展部负责人、合规稽核部负责人、金融工程与风险管理部负责人和基金会计部负责人。估值委员会定期对估值政策和程序进行评价，在发生了影响估值政策和程序的有效性、适用性的情况后及时修订估值方法，以保证其持续适用。基金日常估值由基金会计部具体执行，并确保和托管行核对一致。投资研究人员积极关注市场变化、证券发行机构重大事件等可能对估值产生重大影响的因素，向估值委员会提出估值建议，确保估值的公允性。合规稽核部负责定期对基金估值程序和方法进行核查，确保估值委员会的各项决策得以有效执行。以上所有相关人员具备较高的专业能力和丰富的行业从业经验。为保证基金估值的客观独立，基金经理不参与估值的具体流程，但若存在对相关投资品种估值有失公允的情况，可向估值委员会提出意见和建议。各方不存在任何重大利益冲突，一切以维护基金持有人利益为准则。

本基金管理人已与中央国债登记结算有限责任公司、中证指数有限公司签署服务协议，由其按合同约定提供相关债券品种的估值数据。

4.8 管理人对报告期内基金利润分配情况的说明

根据本基金合同中“基金收益与分配”之“基金收益分配原则”的相关规定，本基金本报告期内未进行利润分配，符合合同规定。

§5 托管人报告

5.1 报告期内本基金托管人遵规守信情况声明

本报告期，平安银行股份有限公司在本基金的托管过程中，严格遵守了《证券投资基金法》、基金合同、托管协议和其他有关规定，不存在损害基金份额持有人利益的行为，完全尽职尽责地履行了基金托管人应尽的义务。

5.2 托管人对报告期内本基金投资运作遵规守信、净值计算、利润分配等情况的说明

本报告期，本托管人按照国家有关规定、基金合同、托管协议和其他有关规定，对本基金的基金资产净值计算、基金费用开支等方面进行了认真的复核，对本基金的投资运作方面进行了监督，未发现基金管理人有关损害基金份额持有人利益的行为。

5.3 托管人对本年度报告中财务信息等内容的真实、准确和完整发表意见

本报告期，本托管人复核的财务指标、净值表现、利润分配情况、财务会计报告、投资组合报告等内容真实、准确、完整。

§6 审计报告

安永华明（2022）审字第 60873695_G245 号

广发全球科技三个月定期开放混合型证券投资基金（QDII）全体基金份额持有人：

6.1 审计意见

我们审计了广发全球科技三个月定期开放混合型证券投资基金（QDII）的财务报表，包括 2021 年 12 月 31 日的资产负债表，2021 年 3 月 3 日至 2021 年 12 月 31 日止期间的利润表和所有者权益（基金净值）变动表以及相关财务报表附注。

我们认为，后附的广发全球科技三个月定期开放混合型证券投资基金（QDII）的财务报表在所有重大方面按照企业会计准则的规定编制，公允反映了广发全球科技三个月定期开放混合型证券投资基金（QDII）2021 年 12 月 31 日的财务状况以及 2021 年 3 月 3 日至 2021 年 12 月 31 日止期间的经营成果和净值变动情况。

6.2 形成审计意见的基础

我们按照中国注册会计师审计准则的规定执行了审计工作。审计报告的“注册会计师对财务报表审计的责任”部分进一步阐述了我们在这些准则下的责任。按照中国注册会计师职业道德守则，我们独立于广发全球科技三个月定期开放混合型证券投资基金（QDII），并履行了职业道德方面的其他责任。我们相信，我们获取的审计证据是充分、适当的，为发表审计意见提供了基础。

6.3 其他信息

广发全球科技三个月定期开放混合型证券投资基金（QDII）管理层对其他信息负责。其他信息包括年度报告中涵盖的信息，但不包括财务报表和我们的审计报告。

我们对财务报表发表的审计意见不涵盖其他信息，我们也不对其他信息发表任何形式的鉴证结论。

结合我们对财务报表的审计，我们的责任是阅读其他信息，在此过程中，考虑其他信息是否与财务报表或我们在审计过程中了解到的情况存在重大不一致或者似乎存在重大错报。

基于我们已执行的工作，如果我们确定其他信息存在重大错报，我们应当报告该事实。在这方面，我们无任何事项需要报告。

6.4 管理层和治理层对财务报表的责任

管理层负责按照企业会计准则的规定编制财务报表，使其实现公允反映，并设计、执行和维护必要的内部控制，以使财务报表不存在由于舞弊或错误导致的重大错报。

在编制财务报表时，管理层负责评估广发全球科技三个月定期开放混合型证券投资基金（QDII）的持续经营能力，披露与持续经营相关的事项（如适用），并运用持续经营假设，除非计划进行清算、终止运营或别无其他现实的选择。

治理层负责监督广发全球科技三个月定期开放混合型证券投资基金（QDII）的财务报告过程。

6.5 注册会计师对财务报表审计的责任

我们的目标是对财务报表整体是否不存在由于舞弊或错误导致的重大错报获取合理保证，并出具包含审计意见的审计报告。合理保证是高水平的保证，但并不能保证按照审计准则执行的审计在某一重大错报存在时总能发现。错报可能由于舞弊或错误导致，如果合理预期错报单独或汇总起来可能影响财务报表使用者依据财务报表作出的经济决策，则通常认为错报是重大的。

在按照审计准则执行审计工作的过程中，我们运用职业判断，并保持职业怀疑。同时，我们也执行以下工作：

（1）识别和评估由于舞弊或错误导致的财务报表重大错报风险，设计和实施审计程序以应对这

些风险，并获取充分、适当的审计证据，作为发表审计意见的基础。由于舞弊可能涉及串通、伪造、故意遗漏、虚假陈述或凌驾于内部控制之上，未能发现由于舞弊导致的重大错报的风险高于未能发现由于错误导致的重大错报的风险。

（2）了解与审计相关的内部控制，以设计恰当的审计程序，但目的并非对内部控制的有效性发表意见。

（3）评价管理层选用会计政策的恰当性和作出会计估计及相关披露的合理性。

（4）对管理层使用持续经营假设的恰当性得出结论。同时，根据获取的审计证据，就可能对广发全球科技三个月定期开放混合型证券投资基金（QDII）持续经营能力产生重大疑虑的事项或情况是否存在重大不确定性得出结论。如果我们得出结论认为存在重大不确定性，审计准则要求我们在审计报告中提请报表使用者注意财务报表中的相关披露；如果披露不充分，我们应当发表非无保留意见。我们的结论基于截至审计报告日可获得的信息。然而，未来的事项或情况可能导致广发全球科技三个月定期开放混合型证券投资基金（QDII）不能持续经营。

（5）评价财务报表的总体列报（包括披露）、结构和内容，并评价财务报表是否公允反映相关交易和事项。

我们与治理层就计划的审计范围、时间安排和重大审计发现等事项进行沟通，包括沟通我们在审计中识别出的值得关注的内部控制缺陷。

安永华明会计师事务所（特殊普通合伙）

中国注册会计师

赵雅 马婧

中国 北京

2022 年 3 月 25 日

§7 年度财务报表

7.1 资产负债表

会计主体：广发全球科技三个月定期开放混合型证券投资基金（QDII）

报告截止日：2021 年 12 月 31 日

单位：人民币元

资产	附注号	本期末 2021 年 12 月 31 日
资产：		-

银行存款	7.4.7.1	1,295,359,459.86
结算备付金		191,542,128.17
存出保证金		1,003,533.45
交易性金融资产	7.4.7.2	3,029,598,736.54
其中：股票投资		3,029,598,736.54
基金投资		-
债券投资		-
资产支持证券投资		-
贵金属投资		-
衍生金融资产	7.4.7.3	-
买入返售金融资产	7.4.7.4	-
应收证券清算款		61,479.57
应收利息	7.4.7.5	39,167.08
应收股利		250,088.62
应收申购款		-
递延所得税资产		-
其他资产	7.4.7.6	-
资产总计		4,517,854,593.29
负债和所有者权益	附注号	本期末 2021 年 12 月 31 日
负债：		-
短期借款		-
交易性金融负债		-
衍生金融负债	7.4.7.3	-
卖出回购金融资产款		-
应付证券清算款		69,857,861.11
应付赎回款		121,577,194.87
应付管理人报酬		5,873,405.54
应付托管费		1,370,461.28

应付销售服务费		302,721.41
应付交易费用	7.4.7.7	744,342.77
应交税费		44,720.51
应付利息		-
应付利润		-
递延所得税负债		-
其他负债	7.4.7.8	178,583.09
负债合计		199,949,290.58
所有者权益：		-
实收基金	7.4.7.9	4,471,872,502.67
未分配利润	7.4.7.10	-153,967,199.96
所有者权益合计		4,317,905,302.71
负债和所有者权益总计		4,517,854,593.29

注：（1）报告截止日 2021 年 12 月 31 日，广发全球科技三个月定开混合（QDII）A 基金份额净值人民币 0.9662 元，基金份额总额 3,613,449,458.29 份；广发全球科技三个月定开混合（QDII）C 基金份额净值人民币 0.9630 元，基金份额总额 858,423,044.38 份；总份额总额 4,471,872,502.67 份。

（2）本会计期间为 2021 年 3 月 3 日（基金合同生效日）至 2021 年 12 月 31 日。

7.2 利润表

会计主体：广发全球科技三个月定期开放混合型证券投资基金（QDII）

本报告期：2021 年 3 月 3 日（基金合同生效日）至 2021 年 12 月 31 日

单位：人民币元

项 目	附注号	本期
		2021 年 3 月 3 日（基金合同生效日）至 2021 年 12 月 31 日
一、收入		-31,258,825.01
1.利息收入		4,587,161.98
其中：存款利息收入	7.4.7.11	3,360,997.54
债券利息收入		1,030,684.93
资产支持证券利息收入		-

买入返售金融资产收入		195,479.51
证券出借利息收入		-
其他利息收入		-
2.投资收益（损失以“-”填列）		6,866,251.37
其中：股票投资收益	7.4.7.12	-8,864,394.66
基金投资收益	7.4.7.13	-
债券投资收益	7.4.7.14	1,735,616.44
资产支持证券投资收益	7.4.7.14.3	-
贵金属投资收益	7.4.7.15	-
衍生工具收益	7.4.7.16	6,557,349.37
股利收益	7.4.7.17	7,437,680.22
3.公允价值变动收益（损失以“-”号填列）	7.4.7.18	-9,675,501.79
4.汇兑收益（损失以“-”号填列）		-33,651,167.95
5.其他收入（损失以“-”号填列）	7.4.7.19	614,431.38
减：二、费用		107,950,748.45
1. 管理人报酬		73,100,960.29
2. 托管费		17,056,890.69
3. 销售服务费		4,084,370.46
4. 交易费用	7.4.7.20	13,460,609.74
5. 利息支出		-
其中：卖出回购金融资产支出		-
6. 税金及附加		23,606.45
7. 其他费用	7.4.7.21	224,310.82
三、利润总额（亏损总额以“-”号填列）		-139,209,573.46
减：所得税费用		-
四、净利润（净亏损以“-”号填列）		-139,209,573.46

7.3 所有者权益（基金净值）变动表

会计主体：广发全球科技三个月定期开放混合型证券投资基金（QDII）

本报告期：2021 年 3 月 3 日（基金合同生效日）至 2021 年 12 月 31 日

单位：人民币元

项目	本期 2021 年 3 月 3 日（基金合同生效日）至 2021 年 12 月 31 日		
	实收基金	未分配利润	所有者权益合计
一、期初所有者权益（基金净值）	6,747,597,362.52	-	6,747,597,362.52
二、本期经营活动产生的基金净值变动数（本期利润）	-	-139,209,573.46	-139,209,573.46
三、本期基金份额交易产生的基金净值变动数（净值减少以“-”号填列）	-2,275,724,859.85	-14,757,626.50	-2,290,482,486.35
其中：1.基金申购款	16,849,178.10	-134,096.14	16,715,081.96
2.基金赎回款	-2,292,574,037.95	-14,623,530.36	-2,307,197,568.31
四、本期向基金份额持有人分配利润产生的基金净值变动（净值减少以“-”号填列）	-	-	-
五、期末所有者权益（基金净值）	4,471,872,502.67	-153,967,199.96	4,317,905,302.71

报表附注为财务报表的组成部分。

本报告 7.1 至 7.4，财务报表由下列负责人签署：

基金管理人负责人：孙树明 主管会计工作负责人：窦刚 会计机构负责人：张晓章

7.4 报表附注

7.4.1 基金基本情况

广发全球科技三个月定期开放混合型证券投资基金（QDII）（“本基金”）经中国证券监督管理委员会（“中国证监会”）证监许可[2021]115号《关于准予广发全球科技三个月定期开放混合型证券投资基金（QDII）注册的批复》核准，由广发基金管理有限公司依照《中华人民共和国证券投资基金法》、《公开募集证券投资基金运作管理办法》等有关规定和《广发全球科技三个月定期开放混合型证券投资基金（QDII）基金合同》（“基金合同”）公开募集，于2021年2月22日向社会公开发售并于2021年3月3日正式成立。本基金的基金管理人为广发基金管理有限公司，基金托管人为平安银行股份有限公司。

本基金募集期间为2021年2月22日至2021年2月26日，为契约型、定期开放式基金，存续期限不定，募集资金总额为人民币6,747,597,362.52元，有效认购户数为112,719户。其中广发全球科技三个月定开混合（QDII）A（“A类基金”）扣除认购费用后的募集资金净额为人民币5,263,161,807.57元，认购资金在募集期间的利息为人民币528,737.68元；广发全球科技三个月定开混合（QDII）C（“C类基金”）扣除认购费用后的募集资金净额1,483,767,853.43元，认购资金在募集期间的利息为人民币138,963.84元。认购资金在募集期间产生的利息按照基金合同的有关约定计入基金份额持有人的基金账户。本基金募集资金经安永华明会计师事务所（特殊普通合伙）验资。

本基金的财务报表于2022年3月25日已经本基金的基金管理人及基金托管人批准报出。

7.4.2 会计报表的编制基础

本基金的财务报表按照财政部颁布的企业会计准则（以下简称“企业会计准则”）和中国证监会发布的关于基金行业实务操作的有关规定编制，同时在具体会计核算和信息披露方面也参考了中国证券投资基金业协会发布的若干基金行业实务操作。

本财务报表以持续经营为基础编制。

7.4.3 遵循企业会计准则及其他有关规定的声明

本基金财务报表的编制符合企业会计准则和中国证监会发布的关于基金行业实务操作的有关规定的要求，真实、完整地反映了本基金2021年12月31日的财务状况以及2021年3月3日（基金合同生效日）至2021年12月31日的经营成果和基金净值变动情况。

7.4.4 重要会计政策和会计估计

7.4.4.1 会计年度

本基金的会计年度为公历年度，即每年 1 月 1 日起至 12 月 31 日止。本会计期间为 2021 年 3 月 3 日（基金合同生效日）至 2021 年 12 月 31 日止。

7.4.4.2 记账本位币

本基金以人民币为记账本位币。

7.4.4.3 金融资产和金融负债的分类

金融工具是指形成一个单位的金融资产（负债），并形成其他单位的金融负债（资产）或权益工具的合同。

（1）金融资产分类

金融资产应当在初始确认时划分以公允价值计量且其变动计入当期损益的金融资产、持有至到期投资、贷款和应收款项，以及可供出售金融资产。本基金根据持有意图和能力，将持有的股票投资、债券投资和衍生工具于初始确认时划分为以公允价值计量且其变动计入当期损益的金融资产；其他金融资产划分为贷款和应收款项。

（2）金融负债分类

金融负债应当在初始确认时划分以公允价值计量且其变动计入当期损益的金融负债和其他金融负债两类。本基金目前持有的金融负债划分为其他金融负债。

7.4.4.4 金融资产和金融负债的初始确认、后续计量和终止确认

本基金于成为金融工具合同的一方时确认一项金融资产或金融负债。

基金初始确认金融资产或金融负债，应当按照取得时的公允价值作为初始确认金额。划分为以公允价值计量且其变动计入当期损益的金融资产的股票投资、债券投资、基金投资等，以及不作为有效套期工具的衍生金融工具，相关的交易费用在发生时计入当期损益。对于本基金的其他金融资产和其他金融负债，相关交易费用在发生时计入初始确认金额。

在持有以公允价值计量且其变动计入当期损益的金融资产期间取得的利息或现金股利等，应当确认为当期收益。每日，本基金将以公允价值计量且其变动计入当期损益的金融资产或金融负债的公允价值变动计入当期损益。对于本基金的其他金融资产和其他金融负债，采用实际利率法，按摊余成本进行后续计量。

处置该金融资产或金融负债时，其公允价值与初始入账金额之间的差额应确认为投资收益，其中包括同时结转的公允价值变动收益。当收取该金融资产现金流量的合同权利终止，或该金融资产已转移，且符合金融资产转移的终止确认条件的，金融资产将终止确认。

金融负债的现时义务全部或部分已经解除的，终止确认该金融负债或其一部分。

金融资产转移，是指本基金将金融资产让与或交付给该金融资产发行方以外的另一方（转入方）。本基金已将金融资产所有权上几乎所有的风险和报酬转移给转入方的，终止确认该金融资产；保留了金融资产所有权上几乎所有的风险和报酬的，不终止确认该金融资产。本基金既没有转移也没有保留金融资产所有权上几乎所有的风险和报酬的，分别下列情况处理：放弃了对该金融资产控制的，终止确认该金融资产；未放弃对该金融资产控制的，按照其继续涉入所转移金融资产的程度确认有关金融资产，并相应确认有关负债。

7.4.4.5 金融资产和金融负债的估值原则

本基金持有的金融工具按如下原则确定公允价值并进行估值：

（1）存在活跃市场且能够获取相同资产或负债报价的金融工具，按其估值日不加调整的报价确定公允价值；估值日无报价且最近交易日后未发生影响公允价值计量的重大事件的，采用最近交易日的报价确定公允价值。有充足证据表明估值日或最近交易日的报价不能真实反映公允价值的，对报价进行调整，确定公允价值。

与上述投资品种相同，但具有不同特征的，以相同资产或负债的公允价值为基础，并在估值技术中考虑不同特征因素的影响。特征是指对资产出售或使用的限制等，如果该限制是针对资产持有者的，那么在估值技术中不将该限制作为特征考虑。基金管理人不考虑因大量持有相关资产或负债所产生的溢价或折价；

（2）不存在活跃市场的金融工具，采用在当前情况下适用并且有足够可利用数据和其他信息支持的估值技术确定公允价值。采用估值技术确定公允价值时，优先使用可观察输入值，只有在无法取得相关资产或负债可观察输入值或取得不切实可行的情况下，才使用不可观察输入值；

（3）如有确凿证据表明按上述方法进行估值不能客观反映金融工具公允价值的，基金管理人可根据具体情况与基金托管人商定后，按最能反映公允价值的方法估值。

7.4.4.6 金融资产和金融负债的抵销

当本基金具有抵销已确认金融资产和金融负债的法定权利，且目前可执行该种法定权利，同时本基金计划以净额结算或同时变现该金融资产和清偿该金融负债时，金融资产和金融负债以相互抵销后的金额在资产负债表内列示。除此以外，金融资产和金融负债在资产负债表内分别列示，不予相互抵销。

7.4.4.7 实收基金

实收基金为对外发行基金份额所对应的金额。由于申购和赎回引起的实收基金变动分别于基金申购确认日及基金赎回确认日认列。上述申购和赎回分别包括基金转换所引起的转入基金的实收基金增加和转出基金的实收基金减少。

7.4.4.8 损益平准金

损益平准金指申购、赎回、转入、转出及红利再投资等事项导致基金份额变动时，相关款项中包含的未分配利润。根据交易申请日利润分配（未分配利润）已实现与未实现部分各自占基金净值的比例，损益平准金分为已实现损益平准金和未实现损益平准金。损益平准金于基金申购确认日或基金赎回确认日认列，并于期末全额转入利润分配（未分配利润）。

7.4.4.9 收入/(损失)的确认和计量

(1) 存款利息收入按存款的本金与适用的利率逐日计提的金额入账。若提前支取定期存款，按协议规定的利率及持有期重新计算存款利息收入，并根据提前支取所实际收到的利息收入与账面已确认的利息收入的差额确认利息损失，列入利息收入减项，存款利息收入以净额列示；

(2) 债券利息收入按债券票面价值与票面利率或债券发行价计算的金额扣除应由债券发行企业代扣代缴的个人所得税后的净额确认，在债券实际持有期内逐日计提；

(3) 资产支持证券利息收入按证券票面价值与票面利率计算的金额，扣除应由资产支持证券发行企业代扣代缴的个人所得税后的净额确认，在证券实际持有期内逐日计提；

(4) 买入返售金融资产收入，按融出资金应付或实际支付的总额及实际利率（当实际利率与合同利率差异较小时，也可以用合同利率），在回购期内逐日计提；

(5) 股票投资收益/（损失）于卖出股票成交日确认，并按卖出股票成交金额与其成本的差额入账；

(6) 债券投资收益/（损失）：

卖出交易所上市债券：于成交日确认债券投资收益/（损失），并按成交金额与其成本、应收利息的差额入账；

卖出银行间同业市场交易债券：于成交日确认债券投资收益/（损失），并按成交总额与其成本、应收利息的差额入账；

(7) 基金投资收益/（损失）于卖出/赎回基金成交日确认，并按卖出/赎回基金成交金额与其成本的差额入账；

(8) 衍生工具投资收益/（损失）于卖出衍生工具成交日确认，并按卖出衍生工具成交金额与其成本的差额入账；

（9）股利收益于除息日确认，并按上市公司宣告的分红派息比例计算的金额扣除股票所在地使用的预缴所得税后的净额入账；基金投资在持有期间取得的红利于除息日确认；

（10）公允价值变动收益/（损失）系本基金持有的采用公允价值模式计量的交易性金融资产、交易性金融负债等公允价值变动形成的应计入当期损益的利得或损失；

（11）其他收入在经济利益很可能流入从而导致企业资产增加或者负债减少、且经济利益的流入额能够可靠计量时确认。

7.4.4.10 费用的确认和计量

针对基金合同约定费率和计算方法的费用，本基金在费用涵盖期间按合同约定进行确认。其他金融负债在持有期间确认的利息支出按实际利率法计算，实际利率法与直线法差异较小的按直线法近似计算。

7.4.4.11 基金的收益分配政策

（1）在符合有关基金分红条件的前提下，基金管理人可以根据实际情况进行收益分配，具体分配方案以公告为准，若《基金合同》生效不满 3 个月可不进行收益分配；

（2）本基金收益分配方式分两种：现金分红与红利再投资，投资者可选择现金红利或将现金红利自动转为基金份额进行再投资；若投资者不选择，本基金默认的收益分配方式是现金分红；

（3）人民币基金份额的现金分红币种为人民币，美元现汇基金份额的现金分红币种为美元；不同币种份额红利再投资适用的净值为该币种份额的份额净值；

（4）基金收益分配后人民币基金份额的基金份额净值不能低于面值；即基金收益分配基准日人民币基金份额的基金份额净值减去每单位基金份额收益分配金额后不能低于面值；对于美元现汇基金份额，由于汇率因素影响，收益分配后美元现汇基金份额的基金份额净值可能低于对应的基金份额面值；美元现汇基金份额的每份额分配金额根据人民币份额的每份额分配数额按照汇率进行折算；

（5）同一类别的每一基金份额享有同等分配权；

（6）法律法规或监管机关另有规定的，从其规定。

在法律法规和《基金合同》约定的范围内并对持有人利益无实质性不利的影响下，基金管理人可对基金收益分配原则进行调整，不需召开基金份额持有人大会。

7.4.4.12 外币交易

外币交易按交易发生日的即期汇率将外币金额折算为人民币入账。以公允价值计量的外币非货币性项目，于估值日采用估值日的即期汇率折算为人民币，折算后记账本位币金额与原记账本位币金额的差额作为公允价值变动处理，直接计入当期损益。

7.4.4.13 分部报告

根据本基金的内部组织机构、管理要求及内部报告制度，本基金整体为一个报告分部，且向管理层报告时采用的会计政策及计量基础与编制财务报表时的会计政策及计量基础一致。

7.4.4.14 其他重要的会计政策和会计估计

本基金本报告期无其他重要的会计政策和会计估计。

7.4.5 会计政策和会计估计变更以及差错更正的说明

7.4.5.1 会计政策变更的说明

本基金在本报告期间无需说明的重大会计政策变更。

7.4.5.2 会计估计变更的说明

本基金在本报告期间无需说明的重大会计估计变更。

7.4.5.3 差错更正的说明

本基金在本报告期间无需说明的重大会计差错更正。

7.4.6 税项

根据财政部、国家税务总局财税[2016]36 号文《关于全面推开营业税改增值税试点的通知》的规定，经国务院批准，自 2016 年 5 月 1 日起在全国范围内全面推开营业税改征增值税试点，金融业纳入试点范围，由缴纳营业税改为缴纳增值税。金融商品转让，按照卖出价扣除买入价后的余额为销售额。对证券投资基金（封闭式证券投资基金，开放式证券投资基金）管理人运用基金买卖股票、债券的转让收入免征增值税；国债、地方政府债利息收入以及金融同业往来利息收入免征增值税；存款利息收入不征收增值税；

根据财政部、国家税务总局财税[2016]46 号文《关于进一步明确全面推开营改增试点金融业有关政策的通知》的规定，金融机构开展的质押式买入返售金融商品业务及持有政策性金融债券取得的利息收入属于金融同业往来利息收入；

根据财政部、国家税务总局财税[2016]70 号文《关于金融机构同业往来等增值税政策的补充通知》的规定，金融机构开展的买断式买入返售金融商品业务、同业存款、同业存单以及持有金融债券取得的利息收入属于金融同业往来利息收入；

根据财政部、国家税务总局财税[2016]140 号文《关于明确金融、房地产开发、教育辅助服务等增值税政策的通知》的规定，资管产品运营过程中发生的增值税应税行为，以资管产品管理人为增值税纳税人；

根据财政部、国家税务总局财税[2017]56 号文《关于资管产品增值税有关问题的通知》的规定，自 2018 年 1 月 1 日起，资管产品管理人运营资管产品过程中发生的增值税应税行为（以下简称“资管产品运营业务”），暂适用简易计税方法，按照 3% 的征收率缴纳增值税，资管产品管理人未分别核算资管产品运营业务和其他业务的销售额和增值税应纳税额的除外。资管产品管理人可选择分别或汇总核算资管产品运营业务销售额和增值税应纳税额。对资管产品在 2018 年 1 月 1 日前运营过程中发生的增值税应税行为，未缴纳增值税的，不再缴纳；已缴纳增值税的，已纳税额从资管产品管理人以后月份的增值税应纳税额中抵减；

根据财政部、国家税务总局财税[2017]90 号文《关于租入固定资产进项税额抵扣等增值税政策的通知》的规定，自 2018 年 1 月 1 日起，资管产品管理人运营资管产品提供的贷款服务、发生的部分金融商品转让业务，按照以下规定确定销售额：提供贷款服务，以 2018 年 1 月 1 日起产生的利息及利息性质的收入为销售额；转让 2017 年 12 月 31 日前取得的股票（不包括限售股）、债券、基金、非货物期货，可以选择按照实际买入价计算销售额，或者以 2017 年最后一个交易日的股票收盘价（2017 年最后一个交易日处于停牌期间的股票，为停牌前最后一个交易日收盘价）、债券估值（中债金融估值中心有限公司或中证指数有限公司提供的债券估值）、基金份额净值、非货物期货结算价格作为买入价计算销售额。

本基金分别按实际缴纳的增值税额的 7%、3% 和 2% 缴纳城市维护建设税、教育费附加和地方教育费附加。

基金取得的源自境外的差价收入，其涉及的境外所得税税收政策，按照相关国家或地区税收法律和法规执行，在境内暂免征增值税和企业所得税；

基金取得的源自境外的股利收益，其涉及的境外所得税税收政策，按照相关国家或地区税收法律和法规执行，在境内暂未征收个人所得税和企业所得税。

7.4.7 重要财务报表项目的说明

7.4.7.1 银行存款

单位：人民币元

项目	本期末 2021年12月31日	
	活期存款	1,295,359,459.86
定期存款	-	
其中：存款期限1个月以内	-	
存款期限1-3个月	-	
存款期限3个月以上	-	
其他存款	-	
合计	1,295,359,459.86	

7.4.7.2 交易性金融资产

单位：人民币元

项目		本期末 2021年12月31日		
		成本	公允价值	公允价值变动
股票		3,033,680,960.77	3,029,598,736.54	-4,082,224.23
债券	交易所市场	-	-	-
	银行间市场	-	-	-
	合计	-	-	-
资产支持证券		-	-	-
基金		-	-	-
其他		-	-	-
合计		3,033,680,960.77	3,029,598,736.54	-4,082,224.23

7.4.7.3 衍生金融资产/负债

单位：人民币元

项目	本期末 2021年12月31日		
	合同/名义	公允价值	备注

	金额	资产	负债	
利率衍生工具	-	-	-	-
货币衍生工具	-	-	-	-
权益衍生工具	-209,980,634.16	-	-	-
其中：股指期货投资	-209,980,634.16	-	-	-
其他衍生工具	-	-	-	-
合计	-209,980,634.16	-	-	-

注：期货投资采用当日无负债结算制度，结算准备金已包括所持期货合约产生的持仓损益，因此衍生金融工具项下的期货投资与相关的期货暂收款结算所得的持仓损益之间按抵销后的净额列示，为人民币零元。本报告期末本基金投资的期货持仓和损益明细为：HANG SENG IDX FUT Jan22 卖出持仓量 60 手，合约市值人民币-57,454,243.20 元，公允价值变动人民币-995,836.80 元；NASDAQ 100 E-MINI Mar22 卖出持仓量 76 手，合约市值人民币-158,119,668.52 元，公允价值变动人民币-4,597,440.76 元。

7.4.7.4 买入返售金融资产

7.4.7.4.1 各项买入返售金融资产期末余额

本基金本报告期末无买入返售金融资产。

7.4.7.4.2 期末买断式逆回购交易中取得的债券

本基金本报告期末无买断式逆回购交易中取得的债券。

7.4.7.5 应收利息

单位：人民币元

项目	本期末 2021 年 12 月 31 日
应收活期存款利息	29,739.02
应收定期存款利息	-
应收其他存款利息	389.07
应收结算备付金利息	9,038.99
应收债券利息	-
应收资产支持证券利息	-

应收买入返售证券利息	-
应收申购款利息	-
应收黄金合约拆借孳息	-
应收出借证券利息	-
其他	-
合计	39,167.08

7.4.7.6 其他资产

本基金本报告期末无其他资产。

7.4.7.7 应付交易费用

单位：人民币元

项目	本期末 2021 年 12 月 31 日
交易所市场应付交易费用	744,342.77
银行间市场应付交易费用	-
合计	744,342.77

7.4.7.8 其他负债

单位：人民币元

项目	本期末 2021 年 12 月 31 日
应付券商交易单元保证金	-
应付赎回费	83.09
应付证券出借违约金	-
预提费用	178,500.00
合计	178,583.09

7.4.7.9 实收基金

金额单位：人民币元

广发全球科技三个月定期开混合（QDII）A	
项目	本期

	2021年3月3日（基金合同生效日）至2021年12月31日	
	基金份额（份）	账面金额
基金合同生效日	5,263,690,545.25	5,263,690,545.25
本期申购	12,412,686.52	12,412,686.52
本期赎回（以“-”号填列）	-1,662,653,773.48	-1,662,653,773.48
本期末	3,613,449,458.29	3,613,449,458.29

金额单位：人民币元

广发全球科技三个月定开混合（QDII）C		
项目	本期 2021年3月3日（基金合同生效日）至2021年12月31日	
	基金份额（份）	账面金额
基金合同生效日	1,483,906,817.27	1,483,906,817.27
本期申购	4,436,491.58	4,436,491.58
本期赎回（以“-”号填列）	-629,920,264.47	-629,920,264.47
本期末	858,423,044.38	858,423,044.38

注：1、本基金首次募集的有效认购资金本金及其所产生的利息折算份额情况，详见于附注

7.4.1“基金基本情况”之说明。

2、申购含转换转入、红利再投资份（金）额，赎回含转换转出份（金）额。

7.4.7.10 未分配利润

单位：人民币元

广发全球科技三个月定开混合（QDII）A			
项目	已实现部分	未实现部分	未分配利润合计
本期利润	-102,453,689.25	-8,103,832.57	-110,557,521.82
本期基金份额交易产生的变动数	-16,332,057.98	4,722,039.72	-11,610,018.26
其中：基金申购款	-78,367.34	-40,430.91	-118,798.25
基金赎回款	-16,253,690.64	4,762,470.63	-11,491,220.01
本期已分配利润	-	-	-
本期末	-118,785,747.23	-3,381,792.85	-122,167,540.08

单位：人民币元

广发全球科技三个月定开混合（QDII）C			
项目	已实现部分	未实现部分	未分配利润合计
本期利润	-27,080,382.42	-1,571,669.22	-28,652,051.64
本期基金份额交易产生的变动数	-3,933,006.33	785,398.09	-3,147,608.24
其中：基金申购款	-6,174.99	-9,122.90	-15,297.89
基金赎回款	-3,926,831.34	794,520.99	-3,132,310.35
本期已分配利润	-	-	-

本期末	-31,013,388.75	-786,271.13	-31,799,659.88
-----	----------------	-------------	----------------

7.4.7.11 存款利息收入

单位：人民币元

项目	本期
	2021年3月3日（基金合同生效日）至2021年12月31日
活期存款利息收入	3,072,824.78
定期存款利息收入	155,555.56
其他存款利息收入	29,396.62
结算备付金利息收入	103,220.55
其他	0.03
合计	3,360,997.54

7.4.7.12 股票投资收益

单位：人民币元

项目	本期
	2021年3月3日（基金合同生效日）至2021年12月31日
卖出股票成交总额	6,486,663,811.92
减：卖出股票成本总额	6,495,528,206.58
买卖股票差价收入	-8,864,394.66

7.4.7.13 基金投资收益

本基金本报告期内无基金投资收益。

7.4.7.14 债券投资收益

7.4.7.14.1 债券投资收益项目构成

单位：人民币元

项目	本期
	2021年3月3日（基金合同生效日）至2021年12月31日
债券投资收益——买卖债券（债转股及债券到期兑付）差价收入	1,735,616.44
债券投资收益——赎回差价收入	-
债券投资收益——申购差价收入	-
合计	1,735,616.44

7.4.7.14.2 债券投资收益——买卖债券差价收入

单位：人民币元

项目	本期
	2021年3月3日（基金合同生效日）至2021年12月31日
卖出债券（债转股及债券到期兑付）成交总额	206,046,301.37
减：卖出债券（债转股及债券到期兑付）成本总额	201,164,383.56
减：应收利息总额	3,146,301.37
买卖债券差价收入	1,735,616.44

7.4.7.14.3 资产支持证券投资收益

本基金本报告期内无资产支持证券投资收益。

7.4.7.15 贵金属投资收益

本基金本报告期内无贵金属投资收益。

7.4.7.16 衍生工具收益

单位：人民币元

项目	本期收益金额
	2021年3月3日（基金合同生效日）至2021年12月31日
股指期货投资收益	6,557,349.37

7.4.7.17 股利收益

单位：人民币元

项目	本期
	2021年3月3日（基金合同生效日）至2021年12月31日
股票投资产生的股利收益	7,437,680.22
其中：证券出借权益补偿收入	-
基金投资产生的股利收益	-
合计	7,437,680.22

7.4.7.18 公允价值变动收益

单位：人民币元

项目名称	本期
	2021年3月3日（基金合同生效日）至2021年12月31日
1.交易性金融资产	-4,082,224.23
——股票投资	-4,082,224.23
——债券投资	-
——资产支持证券投资	-
——基金投资	-
——贵金属投资	-
——其他	-
2.衍生工具	-5,593,277.56
——权证投资	-
——股指期货	-5,593,277.56
3.其他	-
减：应税金融商品公允价值变动产生的预估增值税	-
合计	-9,675,501.79

7.4.7.19 其他收入

单位：人民币元

项目	本期
	2021年3月3日（基金合同生效日）至2021年12月31日
基金赎回费收入	611,079.60
基金转换费收入	3,351.78
合计	614,431.38

7.4.7.20 交易费用

单位：人民币元

项目	本期
	2021年3月3日（基金合同生效日）至2021年12月31日
交易所市场交易费用	13,146,979.40
银行间市场交易费用	650.00
期货交易费用	312,980.34

合计	13,460,609.74
----	---------------

7.4.7.21 其他费用

单位：人民币元

项目	本期
	2021年3月3日（基金合同生效日）至2021年12月31日
审计费用	74,000.00
信息披露费	100,000.00
证券出借违约金	-
银行汇划费	10,083.76
账户维护费	13,500.00
其他	26,727.06
合计	224,310.82

7.4.8 或有事项、资产负债表日后事项的说明

7.4.8.1 或有事项

截至资产负债表日，本基金无需要披露的或有事项。

7.4.8.2 资产负债表日后事项

截至本财务报表批准报出日，本基金无需要披露的资产负债表日后事项。

7.4.9 关联方关系

关联方名称	与本基金的关系
平安银行股份有限公司	基金托管人、代销机构
广发基金管理有限公司	基金发起人、基金管理人、注册登记与过户机构、直销机构
布朗兄弟哈里曼银行	基金境外资产托管人
广发证券股份有限公司	基金管理人控股股东、代销机构
深圳市前海香江金融控股集团有限公司	基金管理人股东
烽火通信科技股份有限公司	基金管理人股东
广州科技金融创新投资控股有限公司	基金管理人股东
嘉裕元（珠海）股权投资合伙企业（有限合伙）	基金管理人股东
嘉裕祥（珠海）股权投资合伙企业（有限合伙）	基金管理人股东
嘉裕禾（珠海）股权投资合伙企业（有限合伙）	基金管理人股东
嘉裕泓（珠海）股权投资合伙企业（有限合伙）	基金管理人股东
嘉裕富（珠海）股权投资合伙企业（有限合伙）	基金管理人股东

GF International Investment Management Limited (广发国际资产管理有限公司)	基金管理人全资子公司
瑞元资本管理有限公司	基金管理人全资子公司
珠海瑞元祥和股权投资基金合伙企业（有限合伙）	基金管理人全资子公司（瑞元资本管理有限公司）的控股子公司
GF International Asset Management (UK) Company Limited (广发国际资产管理（英国）有限公司)	基金管理人全资子公司（GF International Investment Management Limited）的全资子公司

注：根据广发基金管理有限公司于 2021 年 11 月 4 日签订的股权转让协议，广发基金管理有限公司收购子公司瑞元资本管理有限公司 46.61% 的股权，并于 2021 年 12 月 7 日完成变更登记。广发基金管理有限公司完成收购后，瑞元资本管理有限公司成为广发基金管理有限公司的全资子公司。珠海瑞元祥和股权投资基金合伙企业（有限合伙）于 2021 年 12 月 21 日向横琴粤澳深度合作区商事服务局申请注销登记，并于 2022 年 1 月 26 日完成注销登记。根据 UK Companies House 于 2021 年 11 月 29 日出具的 Notice of final account prior to dissolution in MVL（停业报告），GF International Asset Management (UK) Company Limited（广发国际资产管理（英国）有限公司）已于 2021 年 11 月 29 日停业。

7.4.10 本报告期及上年度可比期间的关联方交易

7.4.10.1 通过关联方交易单元进行的交易

7.4.10.1.1 股票交易

金额单位：人民币元

关联方名称	本期 2021年3月3日（基金合同生效日）至2021年12月31日	
	成交金额	占当期股票成交总额的比例
广发证券股份有限公司	2,636,087,074.35	16.47%

7.4.10.1.2 权证交易

本基金本报告期内无通过关联方交易单元进行的权证交易。

7.4.10.1.3 应支付关联方的佣金

金额单位：人民币元

关联方名称	本期 2021年3月3日（基金合同生效日）至2021年12月31日
-------	--------------------------------------

	当期 佣金	占当期佣金 总量的比例	期末应付佣金余额	占期末应付佣 金总额的比例
广发证券股份有限公 司	1,961,783.11	22.39%	509,911.86	68.50%

注：1、上述佣金按市场佣金率计算，以扣除由中国证券登记结算有限责任公司收取的证管费、经手费和适用期间内由券商承担的证券结算风险基金后的净额列示；

2、本基金与关联方交易均在正常业务范围内按一般商业条款订立；

3、本基金对该类交易的佣金的计算方式是按合同约定的佣金率计算。该类佣金协议的服务范围还包括佣金收取方为本基金提供的证券投资研究成果和市场信息服务。

7.4.10.2 关联方报酬

7.4.10.2.1 基金管理费

单位：人民币元

项目	本期 2021年3月3日（基金合同生效日）至2021年12月31日
当期发生的基金应支付的管理费	73,100,960.29
其中：支付销售机构的客户维护费	30,061,374.70

注：本基金的管理费按前一日基金资产净值的 1.50% 年费率计提。管理费的计算方法如下：

$$H = E \times 1.50\% \div \text{当年天数}$$

H 为每日应计提的基金管理费

E 为前一日的基金资产净值

基金管理费每日计提，按月支付。由基金管理人向基金托管人发送基金管理费划付指令，基金托管人复核后于次月首日起 10 个工作日内从基金财产中一次性支付给基金管理人。若遇法定节假日、公休日等，支付日期顺延。

7.4.10.2.2 基金托管费

单位：人民币元

项目	本期 2021年3月3日（基金合同生效日）至2021年12月31日
当期发生的基金应支付的托管费	17,056,890.69

注：本基金的托管费按前一日基金资产净值的 0.35% 的年费率计提。境外托管人的托管费从基金托管人的托管费中扣除。托管费的计算方法如下：

$$H = E \times 0.35\% \div \text{当年天数}$$

H 为每日应计提的基金托管费

E 为前一日的基金资产净值

基金托管费每日计提，按月支付。由基金管理人向基金托管人发送基金托管费划付指令，基金托管人复核后于次月首日起 10 个工作日内从基金财产中一次性支付给基金托管人。若遇法定节假日、公休日等，支付日期顺延。

7.4.10.2.3 销售服务费

单位：人民币元

获得销售服务费的各关联方名称	本期 2021年3月3日（基金合同生效日）至2021年12月31日		
	当期发生的基金应支付的销售服务费		
	广发全球科技三个月定开混合（QDII）A	广发全球科技三个月定开混合（QDII）C	合计
平安银行股份有限公司	-	2,928,452.01	2,928,452.01
广发基金管理有限公司	-	17,935.20	17,935.20
广发证券股份有限公司	-	321,071.59	321,071.59
合计	-	3,267,458.80	3,267,458.80

注：本基金 A 类基金份额不收取销售服务费，C 类基金份额的销售服务费按前一日 C 类基金份额资产净值的 0.40% 的年费率计提。计算方法如下：

$$H = E \times 0.40\% \div \text{当年天数}$$

H 为 C 类基金份额每日应计提的销售服务费

E 为 C 类基金份额前一日的基金资产净值

C 类基金份额的销售服务费每日计提，按月支付。由基金管理人向基金托管人发送基金销售服务费划付指令，经基金托管人复核后于次月首日起 10 个工作日内从基金财产中一次性支付给登记机构，由登记机构代付给销售机构。若遇法定节假日、公休日等，支付日期顺延。

7.4.10.3 与关联方进行银行间同业市场的债券(含回购)交易

本基金本报告期内无与关联方进行银行间同业市场的债券（含回购）交易。

7.4.10.4 报告期内转融通证券出借业务发生重大关联交易事项的说明

7.4.10.4.1 与关联方通过约定申报方式进行的适用固定期限费率的证券出借业务的情况

本基金本报告期内无与关联方通过约定申报方式进行的适用固定期限费率的证券出借业务。

7.4.10.4.2 与关联方通过约定申报方式进行的适用市场化期限费率的证券出借业务的情况

本基金本报告期内无与关联方通过约定申报方式进行的适用市场化期限费率的证券出借业务。

7.4.10.5 各关联方投资本基金的情况

7.4.10.5.1 报告期内基金管理人运用固有资金投资本基金的情况

本报告期内基金管理人无运用固有资金投资本基金的情况。

7.4.10.5.2 报告期末除基金管理人之外的其他关联方投资本基金的情况

广发全球科技三个月定开混合（QDII）A

本报告期末无除基金管理人之外的其他关联方投资本基金的情况。

广发全球科技三个月定开混合（QDII）C

本报告期末无除基金管理人之外的其他关联方投资本基金的情况。

7.4.10.6 由关联方保管的银行存款余额及当期产生的利息收入

单位：人民币元

关联方名称	本期 2021年3月3日（基金合同生效日）至2021年12月31日	
	期末余额	当期利息收入
平安银行股份有限公司	444,885,692.07	3,069,856.62
布朗兄弟哈里曼银行	850,473,767.79	2,968.16

注：本基金的银行存款由基金托管人平安银行股份有限公司和境外资产托管人布朗兄弟哈里曼银行保管，按银行同业利率或约定利率计息。

7.4.10.7 本基金在承销期内参与关联方承销证券的情况

本基金本报告期内无在承销期内参与关联方承销的证券。

7.4.11 利润分配情况

本基金本报告期内未进行利润分配。

7.4.12 期末（2021 年 12 月 31 日）本基金持有的流通受限证券

7.4.12.1 因认购新发/增发证券而于期末持有的流通受限证券

金额单位：人民币元

7.4.12.1.1 受限证券类别：股票										
证券代码	证券名称	成功认购日	可流通日	流通受限类型	认购价格	期末估值单价	数量(单位：股)	期末成本总额	期末估值总额	备注
2251 HK	鹰瞳科技-B	2021-1-02	2022-05-05	新股流通受限	61.75	28.96	475,500.00	29,361,517.31	13,771,162.82	-
688779 SH	长远锂科	2021-08-03	2022-02-11	新股流通受限	5.65	22.86	43,086.00	243,435.90	984,945.96	-
688778 SH	厦钨新能	2021-07-29	2022-02-07	新股流通受限	24.50	100.74	5,075.00	124,337.50	511,255.50	-
688385 SH	复旦微电	2021-07-27	2022-02-07	新股流通受限	6.23	48.58	8,986.00	55,982.78	436,539.88	-
688071 SH	华依科技	2021-07-21	2022-02-07	新股流通受限	13.73	62.31	1,101.00	15,116.73	68,603.31	-
301087 SZ	可孚医疗	2021-10-15	2022-04-25	新股流通受限	93.09	75.34	848.00	78,940.32	63,888.32	-
688722 SH	同益中	2021-10-08	2022-04-19	新股流通受限	4.51	10.19	3,687.00	16,628.37	37,570.53	-
301035 SZ	润丰股份	2021-07-21	2022-01-28	新股流通受限	22.04	56.28	644.00	14,193.76	36,244.32	20210923 除权除息,派息比例 0.5400 (含税)
301069 SZ	凯盛新材	2021-09-16	2022-03-28	新股流通受限	5.17	44.21	539.00	2,786.63	23,829.19	-
30109	华兰	2021-1	2022-0	新股	58.08	49.85	409.00	23,754	20,388	-

3 SZ	股份	0-21	5-05	流通受限				.72	.65	
301018 SZ	申菱环境	2021-06-28	2022-01-07	新股流通受限	8.29	26.06	782.00	6,482.78	20,378.92	20210927 除权除息,派息比例 0.1500 (含税)
301149 SZ	隆华新材	2021-11-03	2022-05-10	新股流通受限	10.07	16.76	1,214.00	12,224.98	20,346.64	-
301082 SZ	久盛电气	2021-11-0-14	2022-04-27	新股流通受限	15.48	21.53	915.00	14,164.20	19,699.95	-
300994 SZ	久祺股份	2021-08-02	2022-02-14	新股流通受限	11.90	45.45	420.00	4,998.00	19,089.00	20211018 除权除息,派息比例 0.3600 (含税)
301060 SZ	兰卫医学	2021-09-06	2022-03-14	新股流通受限	4.17	30.94	587.00	2,447.79	18,161.78	-
301088 SZ	戎美股份	2021-11-0-19	2022-04-28	新股流通受限	33.16	24.67	704.00	23,344.64	17,367.68	-
301089 SZ	拓新药业	2021-11-0-20	2022-04-27	新股流通受限	19.11	67.93	220.00	4,204.20	14,944.60	-
301046 SZ	能辉科技	2021-08-10	2022-02-17	新股流通受限	8.34	48.99	290.00	2,418.60	14,207.10	-
301188 SZ	力诺特玻	2021-11-04	2022-05-11	新股流通受限	13.00	20.48	647.00	8,411.00	13,250.56	-
301021 SZ	英诺激光	2021-06-28	2022-01-06	新股流通受限	9.46	41.43	290.00	2,743.40	12,014.70	-
301048 SZ	金鹰重工	2021-08-11	2022-02-28	新股流通受限	4.13	12.96	843.00	3,481.59	10,925.28	-

301028 SZ	东亚机械	2021-07-12	2022-01-20	新股流通受限	5.31	13.50	733.00	3,892.23	9,895.50	20210930 除权除息, 派息比例 0.1600 (含税)
301040 SZ	中环海陆	2021-07-26	2022-02-07	新股流通受限	13.57	38.51	241.00	3,270.37	9,280.91	-
301078 SZ	孩子王	2021-09-30	2022-04-14	新股流通受限	5.77	12.14	756.00	4,362.12	9,177.84	-
300814 SZ	中富电路	2021-08-04	2022-02-14	新股流通受限	8.40	23.88	328.00	2,755.20	7,832.64	-
301055 SZ	张小泉	2021-08-26	2022-03-07	新股流通受限	6.90	21.78	355.00	2,449.50	7,731.90	-
301030 SZ	仕净科技	2021-07-15	2022-01-24	新股流通受限	6.10	31.52	242.00	1,476.20	7,627.84	-
301098 SZ	金埔园林	2021-11-04	2022-05-12	新股流通受限	12.36	22.17	307.00	3,794.52	6,806.19	-
301033 SZ	迈普医学	2021-07-15	2022-01-26	新股流通受限	15.14	59.97	108.00	1,635.12	6,476.76	-
301049 SZ	超越科技	2021-08-17	2022-02-24	新股流通受限	19.34	32.92	196.00	3,790.64	6,452.32	-
301056 SZ	森赫股份	2021-08-27	2022-03-07	新股流通受限	3.93	11.09	572.00	2,247.96	6,343.48	-
301036 SZ	双乐股份	2021-07-21	2022-02-16	新股流通受限	23.38	29.93	205.00	4,792.90	6,135.65	-
301041 SZ	金百泽	2021-08-02	2022-02-11	新股流通受限	7.31	28.21	215.00	1,571.65	6,065.15	-
301072 SZ	中捷精工	2021-09-22	2022-03-29	新股流通受限	7.46	33.41	181.00	1,350.26	6,047.21	-
30085	中兰	2021-0	2022-0	新股	9.96	27.29	203.00	2,021.	5,539.	-

4 SZ	环保	9-08	3-16	流通受限				88	87	
30106 3 SZ	海锅股份	2021-0 9-09	2022-0 3-24	新股流通受限	17.40	36.11	153.00	2,662. 20	5,524. 83	-
00123 4 SZ	泰慕士	2021-1 2-31	2022-0 1-11	新股流通受限	16.53	16.53	333.00	5,504. 49	5,504. 49	-
30103 8 SZ	深水规院	2021-0 7-22	2022-0 2-07	新股流通受限	6.68	20.23	266.00	1,776. 88	5,381. 18	-
30105 9 SZ	金三江	2021-0 9-03	2022-0 3-14	新股流通受限	8.09	19.30	259.00	2,095. 31	4,998. 70	-
30103 7 SZ	保立佳	2021-0 7-21	2022-0 2-07	新股流通受限	14.82	24.26	193.00	2,860. 26	4,682. 18	-
30107 3 SZ	君亭酒店	2021-0 9-22	2022-0 3-30	新股流通受限	12.24	32.00	144.00	1,762. 56	4,608. 00	-
30105 3 SZ	远信工业	2021-0 8-25	2022-0 3-01	新股流通受限	11.87	28.78	155.00	1,839. 85	4,460. 90	-
30105 7 SZ	汇隆新材	2021-0 8-31	2022-0 3-09	新股流通受限	8.03	19.02	218.00	1,750. 54	4,146. 36	-
30106 8 SZ	大地海洋	2021-0 9-16	2022-0 3-28	新股流通受限	13.98	28.38	144.00	2,013. 12	4,086. 72	-
30107 9 SZ	邵阳液压	2021-1 0-11	2022-0 4-19	新股流通受限	11.92	24.82	140.00	1,668. 80	3,474. 80	-

注：截至本报告期末 2021 年 12 月 31 日止，本基金无因认购新发/增发证券而持有的流通受限债券和权证。

7.4.12.2 期末持有的暂时停牌等流通受限股票

截至本报告期末 2021 年 12 月 31 日止，本基金未持有暂时停牌等流通受限股票。

7.4.12.3 期末债券正回购交易中作为抵押的债券

7.4.12.3.1 银行间市场债券正回购

截至本报告期末 2021 年 12 月 31 日止，本基金无从事银行间市场债券正回购交易形成的卖出回

购证券款，无抵押债券。

7.4.12.3.2 交易所市场债券正回购

截至本报告期末 2021 年 12 月 31 日止，本基金无从事证券交易所债券正回购交易形成的卖出回购证券款，无抵押债券。

7.4.12.4 期末参与转融通证券出借业务的证券

截至本报告期末 2021 年 12 月 31 日止，本基金无参与转融通证券出借业务的证券。

7.4.13 金融工具风险及管理

本基金在日常经营活动中涉及的风险主要是信用风险、流动性风险及市场风险。本基金管理人制定了政策和程序来识别及分析这些风险，并设定适当的风险限额及内部控制流程，通过可靠的管理及信息系统持续监控上述各类风险。

7.4.13.1 风险管理政策和组织架构

本基金管理人奉行全面风险管理的理念，在董事会下设立合规及风险管理委员会，负责制定风险管理的宏观政策，审议通过风险控制的总体措施等；在管理层层面设立风险控制委员会，讨论和制定公司日常经营过程中风险防范和控制措施；在业务操作层面风险管理职责主要由合规稽核部、金融工程与风险管理部负责，协调并与各部门合作完成运作风险管理以及进行投资风险分析与绩效评估。合规稽核部、金融工程与风险管理部对公司总经理负责。本基金管理人建立了以合规及风险管理委员会为核心的、由总经理和风险控制委员会、督察长、合规稽核部、金融工程与风险管理部和相关业务部门构成的风险管理架构体系。

7.4.13.2 信用风险

信用风险指由于在交易过程中因交易对手未履行合约责任，或所投资证券之发行人出现违约、无法支付到期本息，或由于债券发行人信用等级降低导致债券价格下降，将对基金资产造成的损失。为了防范信用风险，本基金主要投资于信用等级较高的证券，且通过分散化投资以分散信用风险。但是，随着短期资金市场的发展，本基金的投资范围扩大以后，可能会在一定程度上增加信用风险。

本基金的基金管理人在交易前对交易对手的资信状况进行了充分的评估。本基金在境外交易所进行的交易均通过有资格的经纪商进行证券交收和款项清算，在境内交易所进行的交易均以中国证券登记结算有限责任公司为交易对手完成证券交收和款项清算，违约风险小。在场外市场进行交易前均对交易对手进行信用评估并对证券交割方式进行限制以控制相应的信用风险。本基金管理人认

为与应收证券清算款相关的信用风险不重大。本基金本报告期末未持有债券、资产支持证券、同业存单，因此无相关重大信用风险。

7.4.13.3 流动性风险

流动性风险指因市场交易不活跃，基金资产无法以适当价格及时变现的风险或基金无法应付基金赎回支付的要求所引起的风险。本基金坚持组合持有、分散投资的原则，基金管理人根据市场运行情况和基金运行情况制订本基金的风险控制目标和方法，具体计算与分析各类风险控制指标，从而对流动性风险进行监控和防范。

本基金主要投资于具有良好流动性的金融工具，除在附注 7.4.12 中列示的流通暂时受限的证券外，本基金所持大部分投资品种均可在证券交易所或银行间同业市场进行交易，资产变现能力强。本基金持有的其他资产主要为银行存款等期限短、流动性强的品种。本基金的负债水平也严格按照基金合同及中国证监会相关规定进行管理，因此无重大流动性风险。

7.4.13.3.1 报告期内本基金组合资产的流动性风险分析

本基金投资标的为具有良好流动性的金融工具，主要投资品种均可在证券交易所或银行间同业市场进行交易，本身具有较好的流动性；在投资限制中采取多种措施保障本基金分散投资；同时，本基金投资策略成熟，能够支持不同市场情形下的投资者赎回要求。实际投资中，本基金投资组合的流动性能够与本基金申购和赎回的安排相匹配。

综上所述，本基金的流动性良好，无重大流动性风险。

7.4.13.4 市场风险

基金的市场风险是指由于证券市场价格受到经济因素、政治因素、投资心理等各种因素的影响，导致基金收益水平变化而产生的风险，反映了基金资产中金融工具或证券价值对市场参数变化的敏感性。一般来讲，市场风险是开放式基金面临的重大风险，也往往是众多风险中最基本和最常见的，也是最难防范的风险，其他如流动性风险最终是因为市场风险在起作用。市场风险包括利率风险、外汇风险和其他价格风险。

7.4.13.4.1 利率风险

利率风险是指利率敏感性金融工具的公允价值及将来现金流受市场利率变动而发生波动的风险。本基金管理人通过久期、凸性、风险价值模型（VAR）等方法来评估投资组合中债券的利率风险。

7.4.13.4.1.1 利率风险敞口

单位：人民币元

本期末 2021年12月31 日	1年以内	1-5年	5年以上	不计息	合计
资产					
银行存款	1,295,359,459.86	-	-	-	1,295,359,459.86
结算备付金	94,082,178.19	-	-	97,459,949.98	191,542,128.17
存出保证金	1,003,533.45	-	-	-	1,003,533.45
交易性金融资产	-	-	-	3,029,598,736.54	3,029,598,736.54
应收证券清算款	-	-	-	61,479.57	61,479.57
应收利息	-	-	-	39,167.08	39,167.08
应收股利	-	-	-	250,088.62	250,088.62
资产总计	1,390,445,171.50	-	-	3,127,409,421.79	4,517,854,593.29
负债					
应付证券清算款	-	-	-	69,857,861.11	69,857,861.11
应付赎回款	-	-	-	121,577,194.87	121,577,194.87
应付管理人报酬	-	-	-	5,873,405.54	5,873,405.54
应付托管费	-	-	-	1,370,461.28	1,370,461.28
应付销售服务费	-	-	-	302,721.41	302,721.41
应付交易费用	-	-	-	744,342.77	744,342.77
应交税费	-	-	-	44,720.51	44,720.51
其他负债	-	-	-	178,583.09	178,583.09
负债总计	-	-	-	199,949,290.58	199,949,290.58
利率敏感度缺口	1,390,445,171.50	-	-	-2,927,460,131.21	4,317,905,302.71

注：上表按金融资产和金融负债的重新定价日或到期日孰早者进行分类。

7.4.13.4.1.2 利率风险的敏感性分析

本基金本报告期末未持有债券资产（不含可转债、可交换债），因此市场利率的变动对于本基金资产净值无重大影响。

7.4.13.4.2 外汇风险

外汇风险是指金融工具的公允价值或未来现金流量因外汇汇率变动而发生波动的风险。本基金持有以非记账本位币人民币计价的资产和负债，因此存在相应的外汇风险。本基金管理人每日对本基金的外汇头寸进行监控。

7.4.13.4.2.1 外汇风险敞口

单位：人民币元

项目	本期末 2021年12月31日			
	美元 折合人民币	港币 折合人民币	其他币种 折合人民币	合计
以外币计价的资产				
银行存款	767,348,960.35	74,243,023.89	14,463,576.54	856,055,560.78
结算备付金	84,859,127.56	12,600,822.42	-	97,459,949.98
交易性金融资产	1,345,185,937.43	907,333,107.46	68,407,336.73	2,320,926,381.62
应收利息	175.46	-	-	175.46
应收股利	250,088.62	-	-	250,088.62
资产合计	2,197,644,289.42	994,176,953.77	82,870,913.27	3,274,692,156.46
以外币计价的负债				
应付证券清算款	1,061,137.27	68,796,723.84	-	69,857,861.11
应付赎回款	3,341,421.17	-	-	3,341,421.17
其他负债	45.97	-	-	45.97
负债合计	4,402,604.41	68,796,723.84	-	73,199,328.25
资产负债表 外汇风险敞 口净额	2,193,241,685.01	925,380,229.93	82,870,913.27	3,201,492,828.21

7.4.13.4.2.2 外汇风险的敏感性分析

假设	除汇率以外的其他市场变量保持不变	
分析	相关风险变量的变动	对资产负债表日基金资产净值的

		影响金额（单位：人民币元）
		本期末 2021 年 12 月 31 日
	所有外币相对人民币升值 5%	160,074,641.41
	所有外币相对人民币贬值 5%	-160,074,641.41

7.4.13.4.3 其他价格风险

其他价格风险是指交易性金融资产的公允价值受市场利率和外汇汇率以外的市场价格因素变动发生波动的风险。本基金的金融资产以公允价值计量，所有市场价格因素引起的金融资产公允价值变动均直接反映在当期损益中。本基金管理人通过采用 Barra 风险管理系统，以及标准差、跟踪误差、beta 值、风险价值模型（VAR）等指标监控投资组合面临的市场价格波动风险。

7.4.13.4.3.1 其他价格风险敞口

金额单位：人民币元

项目	本期末 2021 年 12 月 31 日	
	公允价值	占基金资产净值比例（%）
交易性金融资产—股票投资	3,029,598,736.54	70.16
交易性金融资产—基金投资	-	-
交易性金融资产—债券投资	-	-
交易性金融资产—贵金属投资	-	-
衍生金融资产—权证投资	-	-
合计	3,029,598,736.54	70.16

7.4.13.4.3.2 其他价格风险的敏感性分析

假设	除业绩比较基准以外的其他市场变量保持不变	
分析	相关风险变量的变动	对资产负债表日基金资产净值的 影响金额（单位：人民币元）
		本期末 2021 年 12 月 31 日
	上升 5%	134,207,405.46
	下降 5%	-134,207,405.46

7.4.14 有助于理解和分析会计报表需要说明的其他事项

1、公允价值

（1）不以公允价值计量的金融工具

不以公允价值计量的金融资产和负债主要包括应收款项和其他金融负债，其账面价值接近于公允价值。

（2）以公允价值计量的金融工具

（i）金融工具公允价值计量的方法

公允价值计量结果所属的层次，由对公允价值计量整体而言具有重要意义的输入值所属的最低层次决定：

第一层次：相同资产或负债在活跃市场上未经调整的报价。

第二层次：除第一层次输入值外相关资产或负债直接或间接可观察的输入值。

第三层次：相关资产或负债的不可观察输入值。

（ii）各层次金融工具公允价值

于 2021 年 12 月 31 日，本基金持有的以公允价值计量的金融工具中属于第一层次的余额为人民币 3,013,315,640.43 元，属于第二层次的余额为人民币 16,283,096.11 元，无属于第三层次的金额。

（iii）公允价值所属层次间的重大变动

对于证券交易所上市的证券，若出现重大事项停牌、交易不活跃、或属于非公开发行等情况，本基金分别于停牌日至交易恢复活跃日期间、交易不活跃期间及限售期间将相关证券的公允价值列入第二层次或第三层次，上述事项解除时将相关证券的公允价值列入第一层次。

2、除公允价值外，截至资产负债表日本基金无需要说明的其他重要事项。

§8 投资组合报告

8.1 期末基金资产组合情况

金额单位：人民币元

序号	项目	金额	占基金总资产的比例（%）
1	权益投资	3,029,598,736.54	67.06
	其中：普通股	2,975,339,947.35	65.86
	存托凭证	54,258,789.19	1.20
	优先股	-	-

	房地产信托凭证	-	-
2	基金投资	-	-
3	固定收益投资	-	-
	其中：债券	-	-
	资产支持证券	-	-
4	金融衍生品投资	-	-
	其中：远期	-	-
	期货	-	-
	期权	-	-
	权证	-	-
5	买入返售金融资产	-	-
	其中：买断式回购的买入返售金融资产	-	-
6	货币市场工具	-	-
7	银行存款和结算备付金合计	1,486,901,588.03	32.91
8	其他各项资产	1,354,268.72	0.03
9	合计	4,517,854,593.29	100.00

注：权益投资中通过港股通机制投资的港股公允价值为 443,348,346.17 元，占基金资产净值比例 10.27%。

8.2 期末在各个国家（地区）证券市场的权益投资分布

金额单位：人民币元

国家（地区）	公允价值	占基金资产净值比例（%）
法国	68,407,336.73	1.58
中国	708,672,354.92	16.41
中国香港	907,333,107.46	21.01
美国	1,345,185,937.43	31.15
合计	3,029,598,736.54	70.16

注：（1）国家（地区）类别根据股票及存托凭证所在的证券交易所确定。

（2）ADR、GDR 按照存托凭证本身挂牌的证券交易所确定。

8.3 期末按行业分类的权益投资组合

金额单位：人民币元

行业类别	公允价值	占基金资产净值比例（%）
能源	-	-
原材料	1,165,186.27	0.03
工业	167,877,535.72	3.89
非日常生活消费品	928,545,519.61	21.50
日常消费品	22,111.29	0.00
医疗保健	219,833,136.01	5.09
金融	47,807,660.07	1.11
信息技术	1,134,658,591.05	26.28
通信服务	529,688,996.52	12.27
公用事业	-	-
房地产	-	-
合计	3,029,598,736.54	70.16

注：以上分类采用彭博提供的国际通用行业分类标准。

8.4 期末按公允价值占基金资产净值比例大小排序的所有权益投资明细

金额单位：人民币元

序号	公司名称 (英文)	公司名称 (中文)	证券代码	所在证 券市场	所属国家 (地区)	数量（股）	公允价值	占基金资 产净值比 例（%）
1	Tencent Holdings Ltd	腾讯控股	700 HK	香港交易所	中国香港	1,048,000.00	391,406,704.64	9.06
2	Meituan	美团-W	3690 HK	香港交易所	中国香港	1,601,200.00	295,080,408.45	6.83
3	Tesla Inc	特斯拉公司	TSLA US	纳斯达克证券交易所	美国	42,669.00	287,491,443.82	6.66
4	NVIDIA Corp	英伟达	NVDA US	纳斯达克证券交易所	美国	144,002.00	270,026,376.60	6.25
5	BYD Co Ltd	比亚迪	002594 CH	深圳证券交易所	中国	887,700.00	238,010,124.00	5.51
6	Luxshare Precision Industry	立讯精密	002475 CH	深圳证券交易所	中国	4,618,900.00	227,249,880.00	5.26

	Co Ltd							
7	ServiceNow Inc	ServiceNow 公司	NOW US	纽约证券交易所	美国	39,085.00	161,754,469.56	3.75
8	LONGi Green Energy Technology Co Ltd	隆基股份	601012 CH	上海证券交易所	中国	1,647,127.00	141,982,347.40	3.29
9	ROBLOX Corp	Roblox 公司	RBLX US	纽约证券交易所	美国	195,624.00	128,665,271.88	2.98
10	Microsoft Corp	微软	MSFT US	纳斯达克证券交易所	美国	59,513.00	127,612,263.31	2.96
11	Eve Energy Co Ltd	亿纬锂能	300014 CH	深圳证券交易所	中国	836,023.00	98,801,198.14	2.29
12	Advanced Micro Devices Inc	AMD 公司	AMD US	纳斯达克证券交易所	美国	85,672.00	78,600,909.84	1.82
13	Airbus SE	空中客车有限公司	AIR FP	巴黎证券交易所	法国	84,328.00	68,407,336.73	1.58
14	Moderna Inc	莫德纳公司	MRNA US	纳斯达克证券交易所	美国	40,976.00	66,352,448.52	1.54
15	Taiwan Semiconductor Manufacturing Co Ltd	台积电	TSM US	纽约证券交易所	美国	70,736.00	54,258,789.19	1.26
16	ASML Holding NV	阿斯麦控股公司	ASML US	纳斯达克证券交易所	美国	10,652.00	54,069,017.25	1.25
17	Beam Therapeutics Inc	-	BEAM US	纳斯达克证券交易所	美国	98,687.00	50,140,844.87	1.16
18	Coinbase Global Inc	-	COIN US	纳斯达克证券交易所	美国	29,712.00	47,807,660.07	1.11
19	CARsgen Therapeut	科济药业	2171 HK	香港交易所	中国香港	1,908,500.00	42,910,714.00	0.99

	ics Holdings Ltd							
20	XPeng Inc	小鹏汽车	9868 HK	香港交易所	中国香港	280,200.00	42,679,750.18	0.99
21	Li Auto Inc	理想汽车	2015 HK	香港交易所	中国香港	323,500.00	32,453,364.72	0.75
22	Nayuki Holdings Ltd	奈雪的茶	2150 HK	香港交易所	中国香港	4,500,000.00	31,493,952.00	0.73
23	Innovent Biologics Inc	信达生物	1801 HK	香港交易所	中国香港	764,500.00	30,158,913.40	0.70
24	Unity Software Inc	-	U US	纽约证券交易所	美国	20,190.00	18,406,442.52	0.43
25	Beijing Airdoc Technology Co Ltd	北京鹰瞳科技发展股份有限公司	2251 HK	香港交易所	中国香港	475,500.00	13,771,162.82	0.32
26	Gushengtang Holdings Ltd	固生堂	2273 HK	香港交易所	中国香港	407,300.00	13,620,046.83	0.32
27	iDreamSky Technology Holdings Ltd	创梦天地	1119 HK	香港交易所	中国香港	1,882,000.00	9,617,020.00	0.22
28	Shanghai MicroPort MedBot Group Co Ltd	上海微创医疗机器人（集团）股份有限公司	2252 HK	香港交易所	中国香港	33,000.00	1,579,725.84	0.04
29	Helens International Holdings Co Ltd	海伦司	9869 HK	香港交易所	中国香港	80,000.00	1,234,903.04	0.03
30	Hunan Changyuan Lico Co Ltd	长远锂科	688779 CH	上海证券交易所	中国	43,086.00	984,945.96	0.02
31	Asymche	凯莱英	6821 HK	香港交易所	中国香港	3,100.00	811,059.20	0.02

	m Laboratories Tianjin Co Ltd			易所				
32	XTC New Energy Materials Xiamen Co Ltd	厦钨新能	688778 CH	上海证 券交易 所	中国	5,075.00	511,255.50	0.01
33	Shanghai Fudan Microelec tronics Group Co Ltd	复旦微电	688385 CH	上海证 券交易 所	中国	8,986.00	436,539.88	0.01
34	Zhaoke Ophthalm ology Ltd	兆科眼科	6622 HK	香港交 易所	中国香港	47,000.00	219,035.04	0.01
35	Linklogis Inc	联易融科 技	9959 HK	香港交 易所	中国香港	30,000.00	179,054.40	0.00
36	Yonghe Medical Group Co Ltd	-	2279 HK	香港交 易所	中国香港	9,000.00	117,292.90	0.00
37	Shanghai W-ibeda High Tech Group Co Ltd	华依科技	688071 CH	上海证 券交易 所	中国	1,101.00	68,603.31	0.00
38	Cofoe Medical Technolog y Co Ltd	可孚医疗	301087 CH	深圳证 券交易 所	中国	848.00	63,888.32	0.00
39	Beijing Tongyizh ong New Material Technolog y Corp	同益中	688722 CH	上海证 券交易 所	中国	3,687.00	37,570.53	0.00
40	Shandong Weifang Rainbow Chemical Co Ltd	润丰股份	301035 CH	深圳证 券交易 所	中国	644.00	36,244.32	0.00
41	AVE	爱威科技	688067 CH	上海证	中国	1,008.00	28,032.48	0.00

	Science & Technology Co Ltd			券交易所				
42	Inner Mongolia Xinhua Distribution Group Co Ltd	内蒙新华	603230 CH	上海证券交易所	中国	941.00	24,343.67	0.00
43	Shandong Kaisheng New Materials Co Ltd	凯盛新材	301069 CH	深圳证券交易所	中国	539.00	23,829.19	0.00
44	Jiangsu Hualan New Pharmaceutical Material Co Ltd	华兰股份	301093 CH	深圳证券交易所	中国	409.00	20,388.65	0.00
45	Guangdong Shenling Environmental Systems Co Ltd	申菱环境	301018 CH	深圳证券交易所	中国	782.00	20,378.92	0.00
46	Shandong Longhua New Material Co Ltd	隆华新材	301149 CH	深圳证券交易所	中国	1,214.00	20,346.64	0.00
47	Jiu Sheng Electric Co Ltd	久盛电气	301082 CH	深圳证券交易所	中国	915.00	19,699.95	0.00
48	Joy Kie Corp Ltd	久祺股份	300994 CH	深圳证券交易所	中国	420.00	19,089.00	0.00
49	Chongqing Changjiang River Moulding Material	长江材料	001296 CH	深圳证券交易所	中国	310.00	18,376.80	0.00

	Group Co Ltd							
50	Shanghai Labway Clinical Laboratory Co Ltd	兰卫医学	301060 CH	深圳证券交易所	中国	587.00	18,161.78	0.00
51	Rumere Co Ltd	戎美股份	301088 CH	深圳证券交易所	中国	704.00	17,367.68	0.00
52	Xinxiang Tuoxin Pharmaceutical Co Ltd	拓新药业	301089 CH	深圳证券交易所	中国	220.00	14,944.60	0.00
53	Shanghai Nenghui Technology Co Ltd	能辉科技	301046 CH	深圳证券交易所	中国	290.00	14,207.10	0.00
54	Shandong Linuo Technical Glass Co Ltd	力诺特玻	301188 CH	深圳证券交易所	中国	647.00	13,250.56	0.00
55	Hangzhou Coco Healthcare Products Co Ltd	可靠股份	301009 CH	深圳证券交易所	中国	701.00	12,933.45	0.00
56	Inno Laser Technology Co Ltd	英诺激光	301021 CH	深圳证券交易所	中国	290.00	12,014.70	0.00
57	Gemac Engineering Machinery Co Ltd	金鹰重工	301048 CH	深圳证券交易所	中国	843.00	10,925.28	0.00
58	Xiamen East Asia Machinery Industrial Co Ltd	东亚机械	301028 CH	深圳证券交易所	中国	733.00	9,895.50	0.00
59	Zhangjiag	中环海陆	301040 CH	深圳证	中国	241.00	9,280.91	0.00

	ang Zhonghua n Hailu High-end Equipmen t Co Ltd			券交易 所				
60	Kidswant Children Products Co Ltd	孩子王	301078 CH	深圳证 券交易 所	中国	756.00	9,177.84	0.00
61	Jiangsu Yangdian Science & Technolog y Co Ltd	扬电科技	301012 CH	深圳证 券交易 所	中国	170.00	8,608.80	0.00
62	Shenzhen Jove Enterprise Ltd	中富电路	300814 CH	深圳证 券交易 所	中国	328.00	7,832.64	0.00
63	Zhang Xiaoquan Inc	张小泉	301055 CH	深圳证 券交易 所	中国	355.00	7,731.90	0.00
64	Suzhou Shijing Environm ental Technolog y Co Ltd	仕净科技	301030 CH	深圳证 券交易 所	中国	242.00	7,627.84	0.00
65	Nanjing Railway New Technolog y Co Ltd	雷尔伟	301016 CH	深圳证 券交易 所	中国	275.00	7,128.00	0.00
66	Jinpu Landscape Architecture Co Ltd	金埔园林	301098 CH	深圳证 券交易 所	中国	307.00	6,806.19	0.00
67	Ningbo Fangzhen g Automobi le Mould Co Ltd	宁波方正	300998 CH	深圳证 券交易 所	中国	201.00	6,699.33	0.00
68	Medprin	迈普医学	301033 CH	深圳证	中国	108.00	6,476.76	0.00

	Regenerative Medical Technologies Co Ltd			券交易所				
69	Anhui Chaoyue Environmental Protection Technology Co Ltd	超越科技	301049 CH	深圳证券交易所	中国	196.00	6,452.32	0.00
70	Sicher Elevator Co Ltd	森赫股份	301056 CH	深圳证券交易所	中国	572.00	6,343.48	0.00
71	Sunlour Pigment Co Ltd	双乐股份	301036 CH	深圳证券交易所	中国	205.00	6,135.65	0.00
72	Shenzhen King Brothers Electronics Technology Co Ltd	金百泽	301041 CH	深圳证券交易所	中国	215.00	6,065.15	0.00
73	Zhongjie Jiangsu Technology Co Ltd	中捷精工	301072 CH	深圳证券交易所	中国	181.00	6,047.21	0.00
74	Dalian Demaishi Precision Technology Co Ltd	德迈仕	301007 CH	深圳证券交易所	中国	303.00	6,035.76	0.00
75	GAD Environmental Technology Co Ltd	中兰环保	300854 CH	深圳证券交易所	中国	203.00	5,539.87	0.00
76	Zhangjiagang Haiguo New Energy Equipmen	海锅股份	301063 CH	深圳证券交易所	中国	153.00	5,524.83	0.00

	t Manufact uring Co Ltd							
77	Jiangsu Times Textile Technolog y Co Ltd	江苏泰慕 士针纺科 技股份有 限公司	001234 CH	深圳证 券交易 所	中国	333.00	5,504.49	0.00
78	Shenzhen Water Planning & Design Institute Co Ltd	深水规院	301038 CH	深圳证 券交易 所	中国	266.00	5,381.18	0.00
79	Jinsanjian g Zhaoqing Silicon Material Co Ltd	金三江	301059 CH	深圳证 券交易 所	中国	259.00	4,998.70	0.00
80	Huitong Constructi on Group Co Ltd	汇通集团	603176 CH	上海证 券交易 所	中国	1,924.00	4,713.80	0.00
81	Shanghai Baolijia Chemical Co Ltd	保立佳	301037 CH	深圳证 券交易 所	中国	193.00	4,682.18	0.00
82	Zhejiang SSAW Boutique Hotels Co Ltd	君亭酒店	301073 CH	深圳证 券交易 所	中国	144.00	4,608.00	0.00
83	Yoantion Industrial Inc Ltd	远信工业	301053 CH	深圳证 券交易 所	中国	155.00	4,460.90	0.00
84	Zhejiang Huilong New Material Co Ltd	汇隆新材	301057 CH	深圳证 券交易 所	中国	218.00	4,146.36	0.00
85	Hangzhou Dadi Haiyang	大地海洋	301068 CH	深圳证 券交易 所	中国	144.00	4,086.72	0.00

	Environmental Protection Co Ltd							
86	Shaoyang Victor Hydraulics Co Ltd	邵阳液压	301079 CH	深圳证券交易所	中国	140.00	3,474.80	0.00

注：此处所用证券代码的类别是当地市场代码。

8.5 报告期内权益投资组合的重大变动

8.5.1 累计买入金额超出期末基金资产净值2%或前20名的权益投资明细

金额单位：人民币元

序号	公司名称（英文）	证券代码	本期累计买入金额	占期末基金资产净值比例（%）
1	Tencent Holdings Ltd	700 HK	710,406,948.57	16.45
2	Tesla Inc	TSLA US	662,484,923.65	15.34
3	ROBLOX Corp	RBLX US	520,120,059.43	12.05
4	Adobe Inc	ADBE US	456,074,104.43	10.56
5	BYD Co Ltd	002594 CH	397,379,515.35	9.20
6	Microsoft Corp	MSFT US	397,215,022.87	9.20
7	Luxshare Precision Industry Co Ltd	002475 CH	343,284,288.23	7.95
8	Meta Platforms Inc	FB US	335,385,976.58	7.77
9	LONGi Green Energy Technology Co Ltd	601012 CH	319,993,217.19	7.41
10	Meituan	3690 HK	317,126,561.00	7.34
11	Midea Group Co Ltd	000333 CH	286,692,252.00	6.64
12	NVIDIA Corp	NVDA US	282,826,749.21	6.55
13	Kintor Pharmaceutical Ltd	9939 HK	275,594,388.33	6.38
14	Block Inc	SQ US	262,523,887.03	6.08
15	Innovent Biologics Inc	1801 HK	245,541,894.33	5.69
16	Sea Ltd	SE US	224,295,668.02	5.19
17	Taiwan Semiconductor Manufacturing Co Ltd	TSM US	220,275,249.61	5.10
18	ServiceNow Inc	NOW US	204,039,549.51	4.73
19	Moderna Inc	MRNA US	198,017,276.52	4.59
20	ASML Holding NV	ASML US	182,244,934.67	4.22
21	Coinbase Global Inc	COIN US	159,168,991.28	3.69
22	Eve Energy Co Ltd	300014 CH	135,774,489.05	3.14

23	Visa Inc	V US	135,335,180.53	3.13
24	Amazon.com Inc	AMZN US	133,907,307.73	3.10
25	Sany Heavy Industry Co Ltd	600031 CH	133,894,189.08	3.10
26	Apple Inc	AAPL US	133,845,964.38	3.10
27	Intel Corp	INTC US	132,606,891.40	3.07
28	Beam Therapeutics Inc	BEAM US	132,143,024.49	3.06
29	Sanan Optoelectronics Co Ltd	600703 CH	124,220,350.84	2.88
30	Advanced Micro Devices Inc	AMD US	124,049,231.98	2.87
31	Hangzhou First Applied Material Co Ltd	603806 CH	121,109,240.01	2.80
32	Baidu Inc	BIDU US	62,770,649.51	1.45
		9888 HK	54,733,442.40	1.27
33	Zoom Video Communications Inc	ZM US	94,455,560.76	2.19

注：本项及下项 8.5.2、8.5.3 的买入包括基金二级市场上主动的买入、新股、配股、债转股、换股及行权等获得的股票，卖出主要指二级市场上主动的卖出、换股、要约收购、发行人回购及行权等减少的股票，此外，“买入金额”（或“买入股票成本”）、“卖出金额”（或“卖出股票收入”）均按买卖成交金额（成交单价乘以成交数量）填列，不考虑相关交易费用。

8.5.2 累计卖出金额超出期末基金资产净值2%或前20名的权益投资明细

金额单位：人民币元

序号	公司名称（英文）	证券代码	本期累计卖出金额	占期末基金资产净值比例（%）
1	Tesla Inc	TSLA US	569,043,790.97	13.18
2	ROBLOX Corp	RBLX US	482,023,656.48	11.16
3	Adobe Inc	ADBE US	451,733,076.95	10.46
4	Meta Platforms Inc	FB US	389,772,305.61	9.03
5	Microsoft Corp	MSFT US	351,750,442.70	8.15
6	Midea Group Co Ltd	000333 CH	290,513,115.12	6.73
7	Sea Ltd	SE US	260,224,797.27	6.03
8	Block Inc	SQ US	240,679,341.48	5.57
9	NVIDIA Corp	NVDA US	223,370,039.30	5.17
10	Luxshare Precision Industry Co Ltd	002475 CH	199,752,226.91	4.63
11	BYD Co Ltd	002594 CH	169,958,336.50	3.94
12	ASML Holding NV	ASML US	169,754,169.70	3.93
13	Taiwan Semiconductor Manufacturing Co Ltd	TSM US	165,574,662.41	3.83

14	LONGi Green Energy Technology Co Ltd	601012 CH	159,293,337.32	3.69
15	Visa Inc	V US	152,485,165.97	3.53
16	Apple Inc	AAPL US	145,288,638.16	3.36
17	Moderna Inc	MRNA US	142,577,624.11	3.30
18	Amazon.com Inc	AMZN US	139,787,847.76	3.24
19	Tencent Holdings Ltd	700 HK	120,163,084.63	2.78
20	Intel Corp	INTC US	115,092,013.83	2.67
21	Innovent Biologics Inc	1801 HK	111,296,701.83	2.58
22	Kintor Pharmaceutical Ltd	9939 HK	110,805,258.90	2.57
23	Sanan Optoelectronics Co Ltd	600703 CH	106,912,158.89	2.48
24	Sany Heavy Industry Co Ltd	600031 CH	103,082,854.00	2.39
25	Hangzhou First Applied Material Co Ltd	603806 CH	91,644,953.44	2.12
26	Zoom Video Communications Inc	ZM US	87,302,155.50	2.02
27	Coinbase Global Inc	COIN US	87,043,359.74	2.02

8.5.3 权益投资的买入成本总额及卖出收入总额

单位：人民币元

买入成本（成交）总额	9,529,209,167.35
卖出收入（成交）总额	6,486,663,811.92

8.6 期末按债券信用等级分类的债券投资组合

本基金本报告期末未持有债券。

8.7 期末按公允价值占基金资产净值比例大小排名的前五名债券投资明细

本基金本报告期末未持有债券。

8.8 期末按公允价值占基金资产净值比例大小排名的所有资产支持证券投资明细

本基金本报告期末未持有资产支持证券。

8.9 期末按公允价值占基金资产净值比例大小排名的前五名金融衍生品投资明细

金额单位：人民币元

序号	衍生品类别	衍生品名称	公允价值	占基金资产净值比例(%)
1	股指期货	HANG SENG IDX FUT Jan22	0.00	0.00
2	股指期货	NASDAQ 100 E-MINI Mar22	0.00	0.00

注：期货投资采用当日无负债结算制度，结算准备金已包括所持期货合约产生的持仓损益，因此衍生金融工具项下的期货投资与相关的期货暂收款结算所得的持仓损益之间按抵销后的净额列示，为人民币零元。本报告期末本基金投资的期货持仓和损益明细为：HANG SENG IDX FUT Jan22 卖出持仓量 60 手，合约市值人民币-57,454,243.20 元，公允价值变动人民币-995,836.80 元；NASDAQ 100 E-MINI Mar22 卖出持仓量 76 手，合约市值人民币-158,119,668.52 元，公允价值变动人民币-4,597,440.76 元。

8.10 期末按公允价值占基金资产净值比例大小排序的前十名基金投资明细

本基金本报告期末未持有基金。

8.11 投资组合报告附注

8.11.1 本基金投资的前十名证券的发行主体中，美团、腾讯控股有限公司在报告编制日前一年内曾受到国家市场监督管理总局的处罚，美团在本期曾被国家市场监督管理总局立案调查，特斯拉在本期曾被美国国家公路交通安全管理局立案调查。

本基金对上述主体发行的相关证券的投资决策程序符合相关法律法规及基金合同的要求。除上述主体外，本基金投资的其他前十名证券的发行主体本期没有出现被监管部门立案调查，或在报告编制日前一年内受到公开谴责、处罚的情形。

8.11.2 本报告期内，基金投资的前十名股票未出现超出基金合同规定的备选股票库的情形。

8.11.3 期末其他各项资产构成

单位：人民币元

序号	名称	金额
1	存出保证金	1,003,533.45
2	应收证券清算款	61,479.57
3	应收股利	250,088.62
4	应收利息	39,167.08
5	应收申购款	-
6	其他应收款	-
7	待摊费用	-
8	其他	-

9	合计	1,354,268.72
---	----	--------------

8.11.4 期末持有的处于转股期的可转换债券明细

本基金本报告期末未持有处于转股期的可转换债券。

8.11.5 期末前十名股票中存在流通受限情况的说明

本基金本报告期末前十名股票中不存在流通受限情况。

§9 基金份额持有人信息

9.1 期末基金份额持有人户数及持有人结构

份额单位：份

份额级别	持有人户数(户)	户均持有的基金份额	持有人结构			
			机构投资者		个人投资者	
			持有份额	占总份额比例	持有份额	占总份额比例
广发全球科技三个月定开混合(QDII) A	51,330	70,396.44	1,572,459.11	0.04%	3,611,876,999.18	99.96%
广发全球科技三个月定开混合(QDII) C	24,962	34,389.19	630,049.00	0.07%	857,792,995.38	99.93%
合计	76,292	58,615.22	2,202,508.11	0.05%	4,469,669,994.56	99.95%

9.2 期末基金管理人的从业人员持有本基金的情况

项目	份额级别	持有份额总数（份）	占基金总份额比例
基金管理人所有从业人员持有本基金	广发全球科技三个月定开混合(QDII) A	497,356.09	0.0138%
	广发全球科技三个月定开混合(QDII) C	21.00	0.0000%
	合计	497,377.09	0.0111%

9.3 期末基金管理人的从业人员持有本开放式基金份额总量区间情况

项目	份额级别	持有基金份额总量的数量区间（万份）
本公司高级管理人员、基金投资和研究部门负责人持有本开放式基金	广发全球科技三个月定期混合（QDII）A	0
	广发全球科技三个月定期混合（QDII）C	0
	合计	0
本基金基金经理持有本开放式基金	广发全球科技三个月定期混合（QDII）A	0
	广发全球科技三个月定期混合（QDII）C	0
	合计	0

§10 开放式基金份额变动

单位：份

项目	广发全球科技三个月定期混合（QDII）A	广发全球科技三个月定期混合（QDII）C
基金合同生效日（2021年3月3日）基金份额总额	5,263,690,545.25	1,483,906,817.27
基金合同生效日起至报告期期末基金总申购份额	12,412,686.52	4,436,491.58
减：基金合同生效日起至报告期期末基金总赎回份额	1,662,653,773.48	629,920,264.47
基金合同生效日起至报告期期末基金拆分变动份额	-	-
本报告期期末基金份额总额	3,613,449,458.29	858,423,044.38

注：本基金于本报告期间成立，基金合同生效日为2021年3月3日。

§11 重大事件揭示

11.1 基金份额持有人大会决议

本报告期内未召开基金份额持有人大会。

11.2 基金管理人、基金托管人的专门基金托管部门的重大人事变动

本基金管理人于2021年7月23日发布公告，易阳方先生自2021年7月21日起不再担任公司

常务副总经理；于 2021 年 9 月 17 日发布公告，刘格菘先生、傅友兴先生自 2021 年 9 月 17 日起任公司副总经理。

2021 年 1 月 26 日，根据工作安排，陈正涛先生不再担任平安银行股份有限公司资产托管事业部总裁。2021 年 2 月 26 日，平安银行股份有限公司任命黄伟先生担任资产托管事业部副总裁（主持工作）。

11.3 涉及基金管理人、基金财产、基金托管业务的诉讼

本报告期内无涉及本基金管理人、基金财产、基金托管业务的诉讼事项。

11.4 基金投资策略的改变

本报告期内本基金投资策略未发生改变。

11.5 为基金进行审计的会计师事务所情况

本基金本报告期内聘请安永华明会计师事务所（特殊普通合伙）提供审计服务，本报告年度的审计费用为 74,000 元。

11.6 管理人、托管人及其高级管理人员受稽查或处罚等情况

本报告期内，本基金管理人、托管人的托管业务部门及其相关高级管理人员无受稽查或处罚等情况。

11.7 基金租用证券公司交易单元的有关情况

11.7.1 基金租用证券公司交易单元进行股票投资及佣金支付情况

金额单位：人民币元

券商名称	交易单元数量	股票交易		应支付该券商的佣金		备注
		成交金额	占当期股票成交总额的比例	佣金	占当期佣金总量的比例	
CLSA Limited	-	181,783,764.23	1.14%	1,790,299.06	20.43%	新增
CMB International Securities Ltd.	-	74,116,944.00	0.46%	741,169.44	8.46%	新增
China International Capital Corporation Limited	-	5,021,748,144.33	31.37%	1,595,921.99	18.21%	新增
GF Holdings (Hong Kong) Corporation Limited	-	9,652,875.59	0.06%	96,528.76	1.10%	新增

Haitong International Securities Company Ltd.	-	5,867,916,066.24	36.66%	897,546.86	10.24%	新增
JP Morgan Chase & Co.	-	-	-	-	-	新增
广发证券	2	2,636,087,074.35	16.47%	1,961,783.11	22.39%	新增 2 个
国金证券	2	-	-	-	-	新增 2 个
国元证券	1	-	-	-	-	新增 1 个
华菁证券	2	-	-	-	-	新增 2 个
华鑫证券	2	127,469,406.17	0.80%	101,975.52	1.16%	新增 2 个
天风证券	1	-	-	-	-	新增 1 个
银河证券	2	1,346,547,579.03	8.41%	1,030,243.25	11.76%	新增 2 个
中金公司	1	-	-	-	-	新增 1 个
中信建投	1	741,235,358.39	4.63%	547,374.19	6.25%	新增 1 个

注：1、为了贯彻中国证监会的有关规定，我公司制定了选择券商的标准，即：

- （1）财务状况良好，经营状况稳定，信誉良好，符合监管标准；
- （2）研究实力较强，分析报告质量高，准确及时，同时报告覆盖范围广泛；
- （3）交易执行能力强，交易效率高，能保证较佳成交价格，及时反馈交易结果；
- （4）清算和交割能力强，能确保流程顺畅以及结果准确；
- （5）能与服务匹配的合理的佣金和收费标准；
- （6）经营行为规范，有健全的内部控制制度；
- （7）具备高效、安全的通讯条件。

2、券商专用交易单元选择程序：

（1）本基金管理人组织相关部门人员，根据经纪商选择原则与标准对交易单元候选经纪商的服务质量和研究实力进行评估，确定选用的交易单元经纪商。

（2）本基金管理人与选用的交易单元经纪商签署交易单元租用协议，并通知基金托管人。

（3）本基金管理人定期对经纪商的服务进行评分，可根据结果调整交易分配比例以及更换经纪商。

3、此处股票交易含股票、存托凭证及信托凭证交易，佣金指基金通过单一券商进行股票、基金等交易而合计支付该券商的佣金合计。

11.7.2 基金租用证券公司交易单元进行其他证券投资的情况

金额单位：人民币元

券商	债券交易	债券回购交易	权证交易	基金交易
----	------	--------	------	------

名称	成交金额	占当期 债券成 交总额 的比例	成交金额	占当期 债券回 购成交 总额的 比例	成交金额	占当期 权证成 交总额 的比例	成交金额	占当期 基金成 交总额 的比例
CLS A Limit ed	-	-	-	-	-	-	-	-
CMB Inter natio nal Secur ities Ltd.	-	-	-	-	-	-	-	-
Chin a Inter natio nal Capit al Corp oratio n Limit ed	-	-	-	-	-	-	-	-
GF Holdi ngs (Hon g Kong) Corp oratio n Limit ed	-	-	-	-	-	-	-	-
Haito ng Inter natio	-	-	-	-	-	-	-	-

nal Secur ities Com pany Ltd.									
JP Morg an Chas e & Co.	-	-	-	-	-	-	-	-	-
广发 证券	-	-	-	-	-	-	-	-	-
国金 证券	-	-	-	-	-	-	-	-	-
国元 证券	-	-	-	-	-	-	-	-	-
华菁 证券	-	-	-	-	-	-	-	-	-
华鑫 证券	-	-	-	-	-	-	-	-	-
天风 证券	-	-	-	-	-	-	-	-	-
银河 证券	-	-	1,300,000, 000.00	100.00 %	-	-	-	-	-
中金 公司	-	-	-	-	-	-	-	-	-
中信 建投	-	-	-	-	-	-	-	-	-

11.8 其他重大事件

序号	公告事项	法定披露方式	法定披露日期
1	广发全球科技三个月定期开放混合型证券投资基金（QDII）基金合同及招募说明书提示性公告	中国证监会规定报刊及网站	2021-01-27
2	关于广发全球科技三个月定期开放混合型证券投资基金（QDII）提前结束募集的公告	中国证监会规定报刊及网站	2021-02-25
3	关于广发全球科技三个月定期开放混合型证券投资基金（QDII）基金合同生效公告	中国证监会规定报刊及网站	2021-03-04
4	关于广发全球科技三个月定期开放混合型证券投资基金（QDII）开放日常申购、赎回和	中国证监会规定报刊及网站	2021-06-01

	转换业务的公告		
5	广发基金管理有限公司关于旗下基金 2021 年第 2 季度报告提示性公告	中国证监会规定报刊及网站	2021-07-20
6	广发基金管理有限公司关于旗下基金 2021 年中期报告提示性公告	中国证监会规定报刊及网站	2021-08-30
7	关于广发全球科技三个月定期开放混合型证券投资基金（QDII）开放日常申购、赎回和转换业务的公告	中国证监会规定报刊及网站	2021-09-08
8	关于广发全球科技三个月定期开放混合型证券投资基金（QDII）暂停申购（含转换转入）及赎回（含转换转出）业务的公告	中国证监会规定报刊及网站	2021-09-14
9	关于广发全球科技三个月定期开放混合型证券投资基金（QDII）调整业绩比较基准并修改基金合同的公告	中国证监会规定报刊及网站	2021-10-20
10	广发基金管理有限公司关于旗下基金 2021 年第 3 季度报告提示性公告	中国证监会规定报刊及网站	2021-10-26
11	关于广发全球科技三个月定期开放混合型证券投资基金（QDII）开放日常申购、赎回和转换业务的公告	中国证监会规定报刊及网站	2021-12-24
12	关于广发全球科技三个月定期开放混合型证券投资基金（QDII）暂停申购（含转换转入）及赎回（含转换转出）业务的公告	中国证监会规定报刊及网站	2021-12-27

§ 12 影响投资者决策的其他重要信息

12.1 影响投资者决策的其他重要信息

为配合中证中美 TMT 指数编制方案的修订，本基金管理人经与托管人平安银行股份有限公司协商一致，对本基金业绩比较基准进行调整，并对本基金基金合同进行了相应修改。详情可见本基金管理人网站（www.gffunds.com.cn）刊登的《广发基金管理有限公司关于广发全球科技三个月定期开放混合型证券投资基金（QDII）调整业绩比较基准并修改基金合同的公告》。

§13 备查文件目录

13.1 备查文件目录

- （一）中国证监会批准广发全球科技三个月定期开放混合型证券投资基金（QDII）募集的文件
- （二）《广发全球科技三个月定期开放混合型证券投资基金（QDII）基金合同》
- （三）《广发基金管理有限公司开放式基金业务规则》
- （四）《广发全球科技三个月定期开放混合型证券投资基金（QDII）托管协议》
- （五）法律意见书

13.2 存放地点

广州市海珠区琶洲大道东 1 号保利国际广场南塔 31-33 楼

13.3 查阅方式

- 1.书面查阅：投资者可在营业时间免费查阅，也可按工本费购买复印件；
- 2.网站查阅：基金管理人网址 <http://www.gffunds.com.cn>。

广发基金管理有限公司

二〇二二年三月三十日