

# 嘉实稳宏债券型证券投资基金 2021 年年度报告

2021 年 12 月 31 日

基金管理人：嘉实基金管理有限公司

基金托管人：中国工商银行股份有限公司

送出日期：2022 年 3 月 30 日

## § 1 重要提示及目录

### 1.1 重要提示

基金管理人的董事会、董事保证本报告所载资料不存在虚假记载、误导性陈述或重大遗漏，并对其内容的真实性、准确性和完整性承担个别及连带的法律责任。本年度报告已经全部独立董事签字同意，并由董事长签发。

基金托管人中国工商银行股份有限公司根据本基金合同规定，于 2022 年 03 月 24 日复核了本报告中的财务指标、净值表现、利润分配情况、财务会计报告、投资组合报告等内容，保证复核内容不存在虚假记载、误导性陈述或者重大遗漏。

基金管理人承诺以诚实信用、勤勉尽责的原则管理和运用基金资产，但不保证基金一定盈利。

基金的过往业绩并不代表其未来表现。投资有风险，投资者在作出投资决策前应仔细阅读本基金的招募说明书及其更新。

本报告期自 2021 年 01 月 01 日起至 2021 年 12 月 31 日止。

## 1.2 目录

<b>§ 1 重要提示及目录</b>	<b>2</b>
1.1 重要提示	2
1.2 目录	3
<b>§ 2 基金简介</b>	<b>5</b>
2.1 基金基本情况	5
2.2 基金产品说明	5
2.3 基金管理人和基金托管人	5
2.4 信息披露方式	6
2.5 其他相关资料	6
<b>§ 3 主要财务指标、基金净值表现及利润分配情况</b>	<b>6</b>
3.1 主要会计数据和财务指标	6
3.2 基金净值表现	8
3.3 其他指标	11
3.4 过去三年基金的利润分配情况	11
<b>§ 4 管理人报告</b>	<b>11</b>
4.1 基金管理人及基金经理情况	11
4.2 管理人对报告期内本基金运作合规守信情况的说明	13
4.3 管理人对报告期内公平交易情况的专项说明	13
4.4 管理人对报告期内基金的投资策略和业绩表现的说明	14
4.5 管理人对宏观经济、证券市场及行业走势的简要展望	14
4.6 管理人内部有关本基金的监察稽核工作情况	15
4.7 管理人对报告期内基金估值程序等事项的说明	16
4.8 管理人对报告期内基金利润分配情况的说明	16
4.9 管理人对会计师事务所出具非标准审计报告所涉相关事项的说明	16
4.10 报告期内管理人对本基金持有人数或基金资产净值预警情形的说明	16
<b>§ 5 托管人报告</b>	<b>16</b>
5.1 报告期内本基金托管人合规守信情况声明	16
5.2 托管人对报告期内本基金投资运作合规守信、净值计算、利润分配等情况的说明	16
5.3 托管人对本年度报告中财务信息等内容的真实、准确和完整发表意见	17
<b>§ 6 审计报告</b>	<b>17</b>
6.1 审计报告基本信息	17
6.2 审计报告的基本内容	17
<b>§ 7 年度财务报表</b>	<b>19</b>
7.1 资产负债表	19
7.2 利润表	20
7.3 所有者权益（基金净值）变动表	21
7.4 报表附注	22

<b>§ 8 投资组合报告</b> .....	<b>47</b>
8.1 期末基金资产组合情况 .....	47
8.2 报告期末按行业分类的股票投资组合 .....	48
8.3 期末按公允价值占基金资产净值比例大小排序的所有股票投资明细 .....	49
8.4 报告期内股票投资组合的重大变动 .....	49
8.5 期末按债券品种分类的债券投资组合 .....	51
8.6 期末按公允价值占基金资产净值比例大小排序的前五名债券投资明细 .....	51
8.7 期末按公允价值占基金资产净值比例大小排序的所有资产支持证券投资明细 .....	51
8.8 报告期末按公允价值占基金资产净值比例大小排序的前五名贵金属投资明细 .....	51
8.9 期末按公允价值占基金资产净值比例大小排序的前五名权证投资明细 .....	51
8.10 报告期末本基金投资的国债期货交易情况说明 .....	52
8.11 本报告期末各资产单元的净值及占基金资产净值的比例 .....	52
8.12 投资组合报告附注 .....	52
<b>§ 9 基金份额持有人信息</b> .....	<b>55</b>
9.1 期末基金份额持有人户数及持有人结构 .....	55
9.2 期末基金管理人的从业人员持有本基金的情况 .....	56
9.3 期末基金管理人的从业人员持有本开放式基金份额总量区间情况 .....	56
<b>§ 10 开放式基金份额变动</b> .....	<b>56</b>
<b>§ 11 重大事件揭示</b> .....	<b>57</b>
11.1 基金份额持有人大会决议 .....	57
11.2 基金管理人、基金托管人的专门基金托管部门的重大人事变动 .....	57
11.3 涉及基金管理人、基金财产、基金托管业务的诉讼 .....	57
11.4 基金投资策略的改变 .....	58
11.5 为基金进行审计的会计师事务所情况 .....	58
11.6 管理人、托管人及其高级管理人员受稽查或处罚等情况 .....	58
11.7 基金租用证券公司交易单元的有关情况 .....	58
11.8 其他重大事件 .....	63
<b>§ 12 影响投资者决策的其他重要信息</b> .....	<b>64</b>
12.1 报告期内单一投资者持有基金份额比例达到或超过 20%的情况 .....	64
<b>§ 13 备查文件目录</b> .....	<b>65</b>
13.1 备查文件目录 .....	65
13.2 存放地点 .....	65
13.3 查阅方式 .....	65

## § 2 基金简介

### 2.1 基金基本情况

基金名称	嘉实稳宏债券型证券投资基金	
基金简称	嘉实稳宏债券	
基金主代码	003458	
基金运作方式	契约型开放式	
基金合同生效日	2017年6月2日	
基金管理人	嘉实基金管理有限公司	
基金托管人	中国工商银行股份有限公司	
报告期末基金份额总额	580,676,154.12份	
基金合同存续期	不定期	
下属分级基金的基金简称	嘉实稳宏债券 A	嘉实稳宏债券 C
下属分级基金的交易代码	003458	003459
报告期末下属分级基金的份额总额	426,097,683.25份	154,578,470.87份

### 2.2 基金产品说明

投资目标	本基金在严格控制风险的前提下，通过积极主动的投资管理，力争实现基金资产的长期稳健增值。
投资策略	<p>本基金将密切关注股票、债券市场的运行状况与风险收益特征，通过自上而下的定性分析和定量分析，综合分析宏观经济形势、国家政策、市场流动性和估值水平等因素，判断金融市场运行趋势和不同资产类别在经济周期的不同阶段的相对投资价值，对各大类资产的风险收益特征进行评估，从而确定固定收益类资产和权益类资产的配置比例，并依据各因素的动态变化进行及时调整。</p> <p>本基金通过综合分析国内外宏观经济态势、利率走势、收益率曲线变化趋势和信用风险变化等因素，并结合各种固定收益类资产在特定经济形势下的估值水平、预期收益和预期风险特征，在符合本基金相关投资比例规定的前提下，决定组合的久期水平、期限结构和类属配置，并在此基础之上实施积极的债券投资组合管理，以获取较高的投资收益。具体策略包括：利率策略、信用债券投资策略、期限结构配置策略、骑乘策略、息差策略、中小企业私募债券投资策略。</p> <p>其他投资策略包括：股票投资策略、国债期货投资策略、资产支持证券投资策略、权证投资策略。</p>
业绩比较基准	中债总全价指数收益率*90%+沪深300指数收益率*10%
风险收益特征	本基金为债券型证券投资基金，风险与收益高于货币市场基金，低于股票型基金、混合型基金。

### 2.3 基金管理人和基金托管人

项目	基金管理人	基金托管人
----	-------	-------

名称	嘉实基金管理有限公司		中国工商银行股份有限公司
信息披露 负责人	姓名	胡勇钦	郭明
	联系电话	(010)65215588	(010)66105799
	电子邮箱	service@jsfund.cn	custody@icbc.com.cn
客户服务电话	400-600-8800		95588
传真	(010)65215588		(010)66105798
注册地址	中国（上海）自由贸易试验区世纪大道8号上海国金中心二期27楼09-14单元		北京市西城区复兴门内大街55号
办公地址	北京市朝阳区建国门外大街21号北京国际俱乐部C座写字楼12A层		北京市西城区复兴门内大街55号
邮政编码	100005		100140
法定代表人	经雷		陈四清

## 2.4 信息披露方式

本基金选定的信息披露报纸名称	《证券日报》
登载基金年度报告正文的管理人互联网网址	<a href="http://www.jsfund.cn">http://www.jsfund.cn</a>
基金年度报告备置地点	北京市朝阳区建国门外大街21号北京国际俱乐部C座写字楼12A层嘉实基金管理有限公司

## 2.5 其他相关资料

项目	名称	办公地址
会计师事务所	普华永道中天会计师事务所 (特殊普通合伙)	上海市黄浦区湖滨路202号领展企业广场二座普华永道中心11楼
注册登记机构	嘉实基金管理有限公司	北京市朝阳区建国门外大街21号北京国际俱乐部C座写字楼12A层

## § 3 主要财务指标、基金净值表现及利润分配情况

### 3.1 主要会计数据和财务指标

金额单位：人民币元

3.1.1 期间数据和指标	2021年		2020年		2019年	
	嘉实稳宏债 券A	嘉实稳宏债 券C	嘉实稳宏债 券A	嘉实稳宏债 券C	嘉实稳宏债 券A	嘉实稳宏债 券C
本期已实现收益	19,311,152.13	4,170,121.53	11,568,243.31	2,377,981.34	4,378,915.22	1,426,504.72

本期利润	73,073,749. 13	15,630,460. 43	13,074,780. 93	1,894,145. 59	9,587,126. 39	3,141,973. 28
加权平均基金份额本期利润	0.3964	0.3196	0.1015	0.0576	0.2321	0.2182
本期加权平均净值利润率	26.06%	21.12%	8.17%	4.70%	21.83%	20.70%
本期基金份额净值增长率	28.27%	27.81%	12.52%	12.14%	25.08%	24.70%
3.1.2 期末数据和指标	2021 年末		2020 年末		2019 年末	
期末可供分配利润	122,858,188. .53	41,231,216. 38	16,714,433. 22	4,409,027. 80	4,187,375. 90	1,384,879. 94
期末可供分配基金份额利润	0.2883	0.2667	0.1535	0.1387	0.0579	0.0484
期末基金资产净值	718,891,601. .45	256,669,248. .05	143,255,886. .56	41,292,090. .98	84,504,588. .09	33,143,338. .31
期末基金份额净值	1.6872	1.6604	1.3154	1.2991	1.1690	1.1585
3.1.3 累	2021 年末		2020 年末		2019 年末	

计期末指标						
基金份额累计净值增长率	68.72%	66.04%	31.54%	29.91%	16.90%	15.85%

注：（1）本期已实现收益指基金本期利息收入、投资收益、其他收入（不含公允价值变动收益）扣除相关费用后的余额，本期利润为本期已实现收益加上本期公允价值变动收益。

（2）上述基金业绩指标不包括持有人认购或交易基金的各项费用，计入费用后实际收益水平要低于所列数字。

（3）期末可供分配利润采用期末资产负债表中未分配利润与未分配利润中已实现部分的孰低数。

### 3.2 基金净值表现

#### 3.2.1 基金份额净值增长率及其与同期业绩比较基准收益率的比较

嘉实稳宏债券 A

阶段	份额净值增长率①	份额净值增长率标准差②	业绩比较基准收益率③	业绩比较基准收益率标准差④	①—③	②—④
过去三个月	8.68%	0.69%	0.86%	0.10%	7.82%	0.59%
过去六个月	20.58%	0.90%	1.32%	0.13%	19.26%	0.77%
过去一年	28.27%	0.77%	1.66%	0.14%	26.61%	0.63%
过去三年	80.53%	0.83%	8.76%	0.14%	71.77%	0.69%
自基金合同生效起至今	68.72%	0.73%	12.34%	0.14%	56.38%	0.59%

嘉实稳宏债券 C



阶段	份额净值增长率①	份额净值增长率标准差②	业绩比较基准收益率③	业绩比较基准收益率标准差④	①-③	②-④
过去三个月	8.57%	0.69%	0.86%	0.10%	7.71%	0.59%
过去六个月	20.36%	0.90%	1.32%	0.13%	19.04%	0.77%
过去一年	27.81%	0.77%	1.66%	0.14%	26.15%	0.63%
过去三年	78.73%	0.83%	8.76%	0.14%	69.97%	0.69%
自基金合同生效起至今	66.04%	0.73%	12.34%	0.14%	53.70%	0.59%

注：本基金的业绩基准指数按照构建公式每交易日进行计算，计算方式如下：

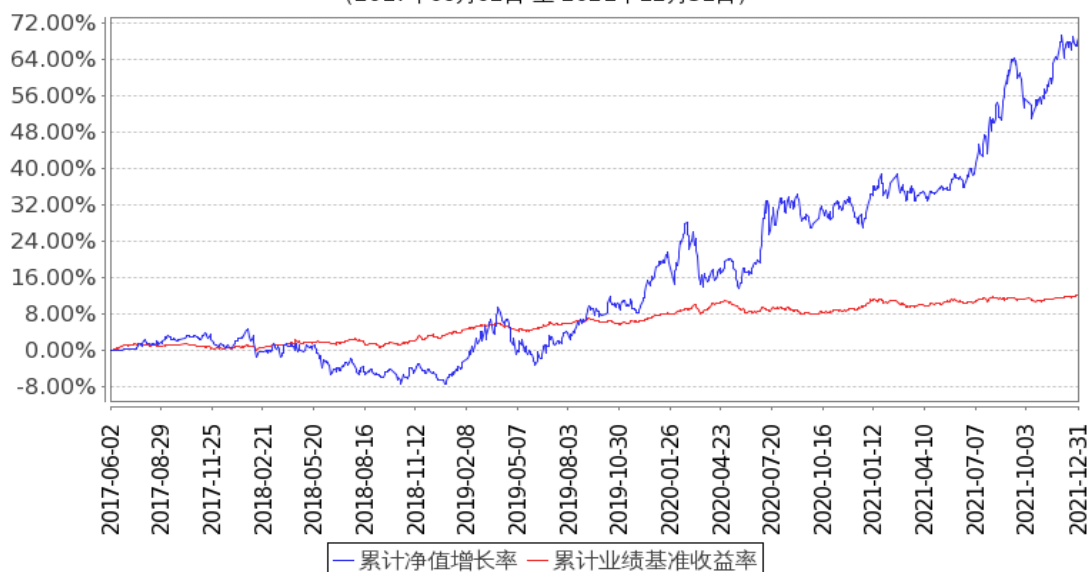
$$\text{Return}(t) = 90\% * (\text{中债总全价指数}(t) / \text{中债总全价指数}(t-1) - 1) + 10\% * (\text{沪深300指数}(t) / \text{沪深300指数}(t-1) - 1)$$

$$\text{Benchmark}(t) = (1 + \text{Return}(t)) \times (1 + \text{Benchmark}(t-1)) - 1$$

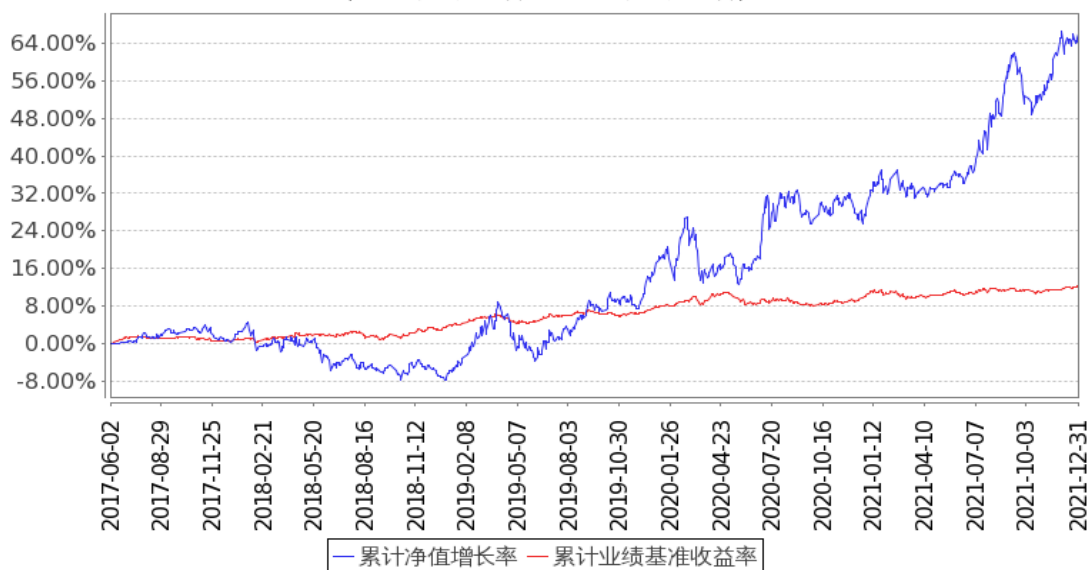
其中， $t = 1, 2, 3, \dots, T$ ， $T$ 表示时间截至日。

### 3.2.2 自基金合同生效以来基金份额累计净值增长率变动及其与同期业绩比较基准收益率变动的比较

嘉实稳宏债券A累计净值增长率与同期业绩比较基准收益率的历史走势对比图  
(2017年06月02日至2021年12月31日)



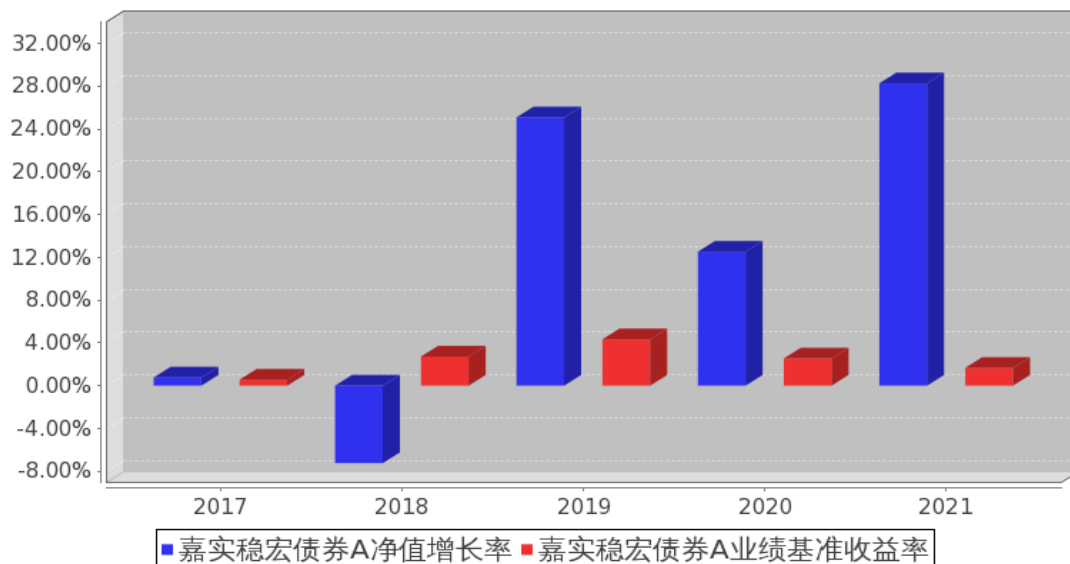
**嘉实稳宏债券C累计净值增长率与同期业绩比较基准收益率的历史走势对比图**  
(2017年06月02日至2021年12月31日)



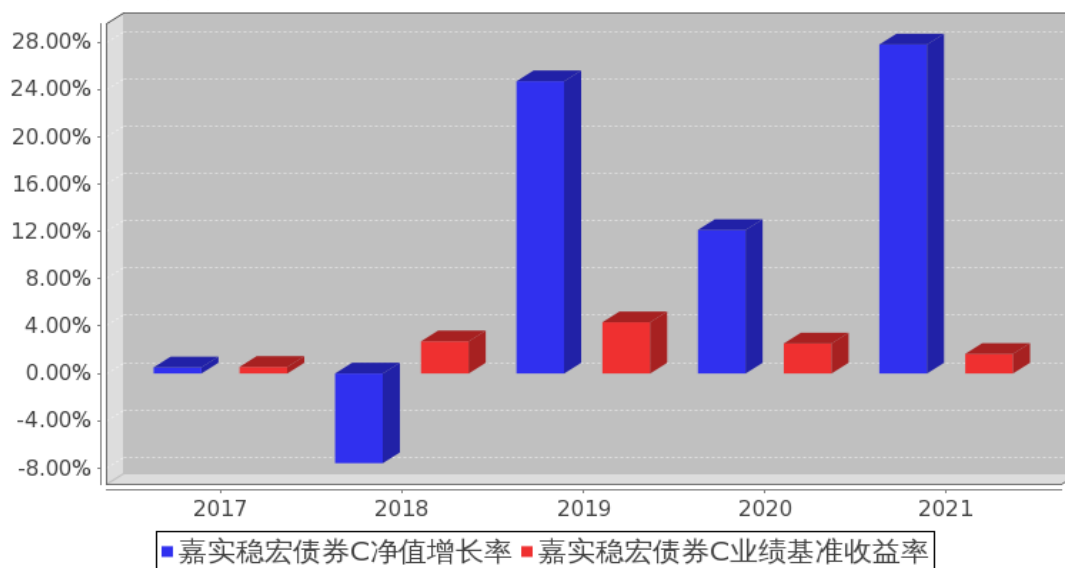
注：按基金合同和招募说明书的约定，本基金自基金合同生效日起 6 个月为建仓期，建仓期结束时本基金的各项资产配置比例符合基金合同约定。

### 3.2.3 自基金合同生效以来基金每年净值增长率及其与同期业绩比较基准收益率的比较

**嘉实稳宏债券A基金每年净值增长率与同期业绩比较基准收益率的对比图**



嘉实稳宏债券C基金每年净值增长率与同期业绩比较基准收益率的对比图



注：上述数据根据基金当年实际存续期计算。

### 3.3 其他指标

无。

### 3.4 过去三年基金的利润分配情况

无。

## § 4 管理人报告

### 4.1 基金管理人及基金经理情况

#### 4.1.1 基金管理人及其管理基金的经验

嘉实基金管理有限公司经中国证监会证监基字[1999]5号文批准，于1999年3月25日成立，是中国第一批基金管理公司之一，是中外合资基金管理公司。公司注册地上海，总部设在北京并设北京、深圳、成都、杭州、青岛、南京、福州、广州、北京怀柔、武汉分公司。公司获得首批全国社保基金、企业年金投资管理人、QDII和特定资产管理业务等资格。

截止2021年12月31日，基金管理人共管理258只开放式证券投资基金，覆盖主动权益、固定收益、指数投资、量化投资、资产配置、海外投资、FOF等不同类别。同时，还管理多个全国社保、基本养老保险、企业年金、职业年金和单一/集合资产管理计划。

#### 4.1.2 基金经理（或基金经理小组）及基金经理助理简介

姓名	职务	任本基金的基金经理（助理）期限		证券从业年限	说明
		任职日期	离任日期		
赖礼	本基金、	2020年	-	14年	曾任长城证券有限责任公司金融研究所股

辉	嘉实安益混合、嘉实策略优选混合、嘉实稳怡债券、嘉实致安 3 个月定期债券、嘉实致泓一年定期纯债债券、嘉实稳裕混合基金经理	12 月 4 日			票行业研究员、瑞银证券有限责任公司财富管理部证券分析师，2012 年 2 月加入嘉实基金管理有限公司固定收益部，历任信用研究员、投资经理。硕士研究生，具有基金从业资格。中国国籍。
胡永青	本基金、嘉实稳固收益债券、嘉实策略优选混合、嘉实致融一年定期债券、嘉实致嘉纯债债券、嘉实浦惠 6 个月持有期混合、嘉实稳惠 6 个月持有期混合、嘉实稳健添利一年持有混合、嘉实民安添复一年持有期混合基金经理	2017 年 6 月 2 日	2021 年 1 月 18 日	18 年	曾任天安保险固定收益组合经理，信诚基金投资经理，国泰基金固定收益部总监助理、基金经理。2013 年 11 月加入嘉实基金管理有限公司，曾任策略组组长。现任投资总监（固收+）。硕士研究生，具有基金从业资格。中国国籍。

注：（1）首任基金经理的“任职日期”为基金合同生效日，此后的非首任基金经理的“任职日期”指根据公司决定确定的聘任日期；“离任日期”指根据公司决定确定的解聘日期。

（2）证券从业的含义遵从《证券业从业人员资格管理办法》的相关规定。

## 4.2 管理人对报告期内本基金运作合规守信情况的说明

报告期内，本基金管理人严格遵循了《证券法》、《证券投资基金法》及其各项配套法规、《嘉实稳宏债券型证券投资基金基金合同》和其他相关法律法规的规定，本着诚实信用、勤勉尽责的原则管理和运用基金资产，在严格控制风险的基础上，为基金份额持有人谋求最大利益。本基金运作管理符合有关法律法规和基金合同的规定和约定，无损害基金份额持有人利益的行为。

## 4.3 管理人对报告期内公平交易情况的专项说明

### 4.3.1 公平交易制度和控制方法

公司制定了《公平交易管理制度》，按照证监会《证券投资基金管理公司公平交易制度指导意见》等法律法规的规定，从组织架构、岗位设置和业务流程、系统和制度建设、内控措施和信息披露等多方面，确保在投资管理活动中公平对待不同投资组合，杜绝不同投资组合之间进行利益输送，保护投资者合法权益。

公司公平交易管理制度要求境内上市股票、债券的一级市场申购、二级市场交易以及投资管理过程中各个相关环节符合公平交易的监管要求。各投资组合能够公平地获得投资信息、投资建议，并在投资决策委员会的制度规范下独立决策，实施投资决策时享有公平的机会。所有组合投资决策与交易执行保持隔离，任何组合必须经过公司交易部集中交易。各组合享有平等的交易权利，共享交易资源。对交易所公开竞价交易以及银行间市场交易、交易所大宗交易等非集中竞价交易制定专门的交易规则，保证各投资组合获得公平的交易机会。对于部分债券一级市场申购、非公开发行股票申购等以公司名义进行的交易，严格遵循各投资组合交易前独立确定交易要素，交易后按照价格优先、比例分配的原则对交易结果进行分配。

### 4.3.2 公平交易制度的执行情况

报告期内，公司严格执行证监会《证券投资基金管理公司公平交易制度指导意见》和公司内部公平交易制度，各投资组合按投资管理制度和流程独立决策，并在获得投资信息、投资建议和实施投资决策方面享有公平的机会；通过完善交易范围内各类交易的公平交易执行细则、严格的流程控制、持续的技术改进，确保公平交易原则的实现；对投资交易行为进行监察稽核，通过 IT 系统和人工监控等方式进行日常监控和定期分析评估并完整详实记录相关信息，及时完成每季度和年度公平交易专项稽核。

报告期内，公司对连续四个季度期间内、不同时间窗下（日内、3 日内、5 日内）公司管理的不同投资组合同向交易的交易价差进行分析，未发现违反公平交易制度的异常行为。

### 4.3.3 异常交易行为的专项说明

报告期内，公司旗下所有投资组合参与交易所公开竞价交易中，同日反向交易成交较少的单

边交易量超过该证券当日成交量的 5%的，合计 2 次，其中 1 次为旗下组合被动跟踪标的指数需要与其他组合发生反向交易，另 1 次为不同基金经理管理的组合间因投资策略不同而发生的反向交易，未发现不公平交易和利益输送行为。

#### 4.4 管理人对报告期内基金的投资策略和业绩表现的说明

##### 4.4.1 报告期内基金投资策略和运作分析

在经历了 2020 年全球主要经济体政策宽松应对疫情之后，由于各国受疫情影响幅度和节奏不一致，2021 年各国总量经济恢复程度和政策步调也出现了较大差异。受益于疫情控制得当，中国在全球贸易的市场份额提升，上半年出口持续强劲，叠加房地产恢复，经济复苏，国内刺激政策率先退坡。一季度前半段资本市场对经济强劲甚至过热做出了典型反应，但央行在春节前后货币政策的边际收紧，导致股牛债熊在一季度中后期出现转换，2 月初长端利率债收益率见高点后一路下行至二季度。本组合对标可转债基金，转债仓位在 60%以上，一季度以顺周期板块为主，1 月底在关注到央行收紧流动性时大幅减持股票至低仓位，同时加仓了两成左右利率债，债券久期中性。

二季度股票市场企稳反弹，资金开始集中到少数高景气行业，市场风格明显偏向成长。本组合 5 月份开始逐步切换到电力新能源和科技板块可转债，对重点个券进行集中投资。7 月初央行及时响应国常会号召年内首次降准，进一步推升景气板块估值。组合适当加仓股票，并进一步加仓高景气板块可转债。三季度后期经济出现滞胀隐忧，宽松政策迟迟难兑现，股债均出现较大波动，组合减持电新板块权益资产，加仓周期板块。但随后国内控制大宗商品价格，经济下行压力增大，周期板块大幅波动，组合减持周期。

四季度货币政策再次宽松，组合权益资产投资逐步增加顺周期价值板块股票。由于可转债估值持续高位，组合转债仓位维持在可转债基金要求的下限。

##### 4.4.2 报告期内基金的业绩表现

截至本报告期末嘉实稳宏债券 A 基金份额净值为 1.6872 元，本报告期基金份额净值增长率为 28.27%；截至本报告期末嘉实稳宏债券 C 基金份额净值为 1.6604 元，本报告期基金份额净值增长率为 27.81%；业绩比较基准收益率为 1.66%。

#### 4.5 管理人对宏观经济、证券市场及行业走势的简要展望

2021 年下半年至今房地产市场供需双弱对经济的拖累，引发了中央和资本市场对经济下行的担忧，12 月份以来央行再次降准、下调 LPR 和 MLF 利率，引导金融市场以宽松的预期，中央也多次提到稳增长诉求。但由于财政刺激迟迟未落地，仍未缓解资本市场的担忧。

我们对 2022 年中央政府稳增长政策和实现经济目标仍抱有信心，国内经济目前面临的问题是

内生性需求增长乏力，包括间歇性疫情对居民短期消费的冲击，以及疫情对居民中长期消费习惯的影响，同时叠加了房地产市场中周期回落。上半年在无法完全依靠外需来对冲的情况下，中央有很强的意愿同时也有能力通过提高政府消费和政府主导的投资来稳增长。下半年若经济内生增长动力修复，稳增长政策才能边际调整。

预期上半年资本市场将围绕着国内政策力度和实施效果展开，当前债券市场对经济下行已反应较充分，中长端收益率继续下行空间不大，上半年存在上行风险，上行空间取决于稳增长政策实施后的内生性增长恢复情况。中短期本组合将严格控制债券资产久期，以中短期利率债为主，少量参与中短期高等级央国企信用债，维持低杠杆。

2022 年国内货币环境较宽松、经济平稳运行，权益市场全年指数级别大涨大跌的概率均不大，风格极度分化的结构性行情从 2021 年四季度后期开始再平衡。2022 年上半年本组合权益资产投资将更偏向价值板块，稳增长预期下顺周期板块仍有估值修复空间。景气行业成长板块的估值与未来两三年业绩增速匹配度在提高，中期配置机会逐步来临，上半年可以寻找机会增加配置。当前可转债整体估值仍偏高，性价比不如正股，组合将控制转债仓位，优先投资股票。

主要风险点来自于海外通胀压力下的宽松货币政策退出对全球资本市场的冲击，地缘政治因素可能导致原油价格超预期上涨。只有待海外通胀预期开始回落，货币收紧的影响才有望见顶。

#### 4.6 管理人内部有关本基金的监察稽核工作情况

报告期内，基金管理人有关法律稽核工作情况如下：

(1) 继续内控前置。在基金营销、投资管理、信息披露以及新产品设计开发、海外业务、另类业务、制度建设、合同管理、法律咨询等方面，事前进行合规性审核、监控。全力支持创新业务，新产品新业务从战略规划到具体产品方案、业务模式，在制度流程、投资范围、投资工具、运作规则等方面，防控重大风险。

(2) 全流程开展投资交易监督。一是事前防范，主要从事前研讨，合规风险识别、评估和分析，IT 事前设置，建立禁限库，合规培训、承诺书等方面开展；二是事中实时监控，如实时回答组合经理、交易员投资交易事项，盘中交易审批等；三是事后检查及改进，如检查投资交易合规情况，对异常行为进行提示、处理建议并督促改正。

(3) 按计划对销售、投资、后台和其它业务开展内部稽核，完成相应内审报告及其后续改进跟踪。完成公司及基金的外审、公司 GIPS 第三方验证、ISAE3402 国际鉴证等。

(4) 基金法务工作。包括合同、协议审查，主动解决各项法律文件以及实务运作中存在的差错和风险隐患，重点防控新增产品、新增业务以及日常业务的法律风险问题。

(5) 加强差错管理。继续推动各业务单元梳理流程、制度，落实风险责任授权体系，确保所

有识别的关键风险点均有相应措施控制。

此外，我们还积极配合监管，按时完成合规报告和各项统计报表及调查、专题报告。

#### 4.7 管理人对报告期内基金估值程序等事项的说明

报告期内，本基金管理人严格遵守《企业会计准则》、《证券投资基金会计核算业务指引》以及中国证监会相关规定和基金合同的约定，日常估值由基金管理人与基金托管人一同进行，基金份额净值由基金管理人完成估值后，经基金托管人复核无误后由基金管理人对外公布。月末、年中和年末估值复核与基金会计账目的核对同时进行。

本基金管理人设立估值专业委员会，委员由固定收益、交易、运营、风险管理、合规等部门负责人组成，负责研究、指导基金估值业务。基金管理人估值委员和基金会计均具有专业胜任能力和相关工作经验。报告期内，固定收益部门负责人同时兼任基金经理、估值委员，基金经理参加估值专业委员会会议，但不介入基金日常估值业务；参与估值流程各方之间不存在任何重大利益冲突；与估值相关的机构包括基金投资市场的各证券交易所以及境内相关机构等。

#### 4.8 管理人对报告期内基金利润分配情况的说明

本报告期，本基金未实施利润分配，符合法律法规和基金合同的相关约定。具体参见本报告“7.4.11 利润分配情况”。

#### 4.9 管理人对会计师事务所出具非标准审计报告所涉相关事项的说明

无。

#### 4.10 报告期内管理人对本基金持有人数或基金资产净值预警情形的说明

无。

## § 5 托管人报告

### 5.1 报告期内本基金托管人遵规守信情况声明

本报告期内，本基金托管人在对本基金的托管过程中，严格遵守《证券投资基金法》及其他法律法规和基金合同的有关规定，不存在任何损害基金份额持有人利益的行为，完全尽职尽责地履行了基金托管人应尽的义务。

### 5.2 托管人对报告期内本基金投资运作遵规守信、净值计算、利润分配等情况的说明

本报告期内，本基金的管理人——嘉实基金管理有限公司在本基金的投资运作、基金资产净值计算、基金份额申购赎回价格计算、基金费用开支等问题上，不存在任何损害基金份额持有人利益的行为，在各重要方面的运作严格按照基金合同的规定进行。



### 5.3 托管人对本年度报告中财务信息等内容的真实、准确和完整发表意见

本托管人依法对嘉实基金管理有限公司编制和披露的本基金 2021 年年度报告中财务指标、净值表现、利润分配情况、财务会计报告、投资组合报告等内容进行了核查，以上内容真实、准确和完整。

## § 6 审计报告

### 6.1 审计报告基本信息

财务报表是否经过审计	是
审计意见类型	标准无保留意见
审计报告编号	普华永道中天审字(2022)第 23920 号

### 6.2 审计报告的基本内容

审计报告标题	审计报告
审计报告收件人	嘉实稳宏债券型证券投资基金全体基金份额持有人
审计意见	<p>(一) 我们审计的内容</p> <p>我们审计了嘉实稳宏债券型证券投资基金(以下简称“嘉实稳宏债券基金”)的财务报表,包括 2021 年 12 月 31 日的资产负债表,2021 年度的利润表和所有者权益(基金净值)变动表以及财务报表附注。</p> <p>(二) 我们的意见</p> <p>我们认为,后附的财务报表在所有重大方面按照企业会计准则和在财务报表附注中所列示的中国证券监督管理委员会(以下简称“中国证监会”)、中国证券投资基金业协会(以下简称“中国基金业协会”)发布的有关规定及允许的基金行业实务操作编制,公允反映了嘉实稳宏债券基金 2021 年 12 月 31 日的财务状况以及 2021 年度的经营成果和基金净值变动情况。</p>
形成审计意见的基础	<p>我们按照中国注册会计师审计准则的规定执行了审计工作。审计报告的“注册会计师对财务报表审计的责任”部分进一步阐述了我们在这些准则下的责任。我们相信,我们获取的审计证据是充分、适当的,为发表审计意见提供了基础。</p> <p>按照中国注册会计师职业道德守则,我们独立于嘉实稳宏债券基金,并履行了职业道德方面的其他责任。</p>
强调事项	无
其他事项	无
其他信息	无
管理层和治理层对财务报表的责任	<p>嘉实稳宏债券基金的基金管理人嘉实基金管理有限公司(以下简称“基金管理人”)管理层负责按照企业会计准则和中国证监会、中国基金业协会发布的有关规定及允许的基金行业实务操作编制财务报表,使其实现公允反映,并设计、执行和维护必要的内部控制,以使财务报表不存在由于舞弊或错误导致的重大错报。</p> <p>在编制财务报表时,基金管理人管理层负责评估嘉实稳宏债</p>

	<p>券基金的持续经营能力，披露与持续经营相关的事项(如适用)，并运用持续经营假设，除非基金管理人管理层计划清算嘉实稳宏债券基金、终止运营或别无其他现实的选择。</p> <p>基金管理人治理层负责监督嘉实稳宏债券基金的财务报告过程。</p>
注册会计师对财务报表审计的责任	<p>我们的目标是对财务报表整体是否不存在由于舞弊或错误导致的重大错报获取合理保证，并出具包含审计意见的审计报告。合理保证是高水平的保证，但并不能保证按照审计准则执行的审计在某一重大错报存在时总能发现。错报可能由于舞弊或错误导致，如果合理预期错报单独或汇总起来可能影响财务报表使用者依据财务报表作出的经济决策，则通常认为错报是重大的。</p> <p>在按照审计准则执行审计工作的过程中，我们运用职业判断，并保持职业怀疑。同时，我们也执行以下工作：</p> <p>(一) 识别和评估由于舞弊或错误导致的财务报表重大错报风险；设计和实施审计程序以应对这些风险，并获取充分、适当的审计证据，作为发表审计意见的基础。由于舞弊可能涉及串通、伪造、故意遗漏、虚假陈述或凌驾于内部控制之上，未能发现由于舞弊导致的重大错报的风险高于未能发现由于错误导致的重大错报的风险。</p> <p>(二) 了解与审计相关的内部控制，以设计恰当的审计程序，但目的并非对内部控制的有效性发表意见。</p> <p>(三) 评价基金管理人管理层选用会计政策的恰当性和作出会计估计及相关披露的合理性。</p> <p>(四) 对基金管理人管理层使用持续经营假设的恰当性得出结论。同时，根据获取的审计证据，就可能对嘉实稳宏债券基金持续经营能力产生重大疑虑的事项或情况是否存在重大不确定性得出结论。如果我们得出结论认为存在重大不确定性，审计准则要求我们在审计报告中提请报表使用者注意财务报表中的相关披露；如果披露不充分，我们应当发表非无保留意见。我们的结论基于截至审计报告日可获得的信息。然而，未来的事项或情况可能导致嘉实稳宏债券基金不能持续经营。</p> <p>(五) 评价财务报表的总体列报(包括披露)、结构和内容，并评价财务报表是否公允反映相关交易和事项。</p> <p>我们与基金管理人治理层就计划的审计范围、时间安排和重大审计发现等事项进行沟通，包括沟通我们在审计中识别出的值得关注的内部控制缺陷。</p>
会计师事务所的名称	普华永道中天会计师事务所(特殊普通合伙)
注册会计师的姓名	薛竞   周祎
会计师事务所的地址	中国上海市黄浦区湖滨路 202 号领展企业广场 2 座普华永道中心 11 楼
审计报告日期	2022 年 03 月 25 日

## § 7 年度财务报表

## 7.1 资产负债表

会计主体：嘉实稳宏债券型证券投资基金

报告截止日：2021 年 12 月 31 日

单位：人民币元

资产	附注号	本期末 2021 年 12 月 31 日	上年度末 2020 年 12 月 31 日
<b>资产：</b>			
银行存款	7.4.7.1	42,661,939.10	1,970,675.81
结算备付金		2,707,953.47	3,495,861.82
存出保证金		64,888.95	28,967.44
交易性金融资产	7.4.7.2	944,389,544.17	204,288,661.30
其中：股票投资		122,564,551.59	44,665,707.00
基金投资		-	-
债券投资		821,824,992.58	159,622,954.30
资产支持证券投资		-	-
贵金属投资		-	-
衍生金融资产	7.4.7.3	-	-
买入返售金融资产	7.4.7.4	25,000,000.00	-
应收证券清算款		-	-
应收利息	7.4.7.5	3,473,817.23	1,264,433.31
应收股利		-	-
应收申购款		1,642,623.73	246,228.81
递延所得税资产		-	-
其他资产	7.4.7.6	-	-
资产总计		1,019,940,766.65	211,294,828.49
<b>负债和所有者权益</b>	<b>附注号</b>	<b>本期末 2021 年 12 月 31 日</b>	<b>上年度末 2020 年 12 月 31 日</b>
<b>负债：</b>			
短期借款		-	-
交易性金融负债		-	-
衍生金融负债	7.4.7.3	-	-
卖出回购金融资产款		-	26,000,000.00
应付证券清算款		40,669,465.29	-
应付赎回款		2,590,178.50	366,758.48
应付管理人报酬		601,694.81	126,012.75
应付托管费		112,817.76	23,627.39
应付销售服务费		68,347.84	12,431.57
应付交易费用	7.4.7.7	152,814.53	28,553.11
应交税费		5,636.80	6,383.35
应付利息		-	2,867.21

应付利润		-	-
递延所得税负债		-	-
其他负债	7.4.7.8	178,961.62	180,217.09
负债合计		44,379,917.15	26,746,850.95
<b>所有者权益：</b>			
实收基金	7.4.7.9	580,676,154.12	140,694,016.72
未分配利润	7.4.7.10	394,884,695.38	43,853,960.82
所有者权益合计		975,560,849.50	184,547,977.54
负债和所有者权益总计		1,019,940,766.65	211,294,828.49

注：报告截止日 2021 年 12 月 31 日，嘉实稳宏债券 A 基金份额净值 1.6872 元，基金份额总额 426,097,683.25 份，嘉实稳宏债券 C 基金份额净值 1.6604 元，基金份额总额 154,578,470.87 份，基金份额总额合计为 580,676,154.12 份。

## 7.2 利润表

会计主体：嘉实稳宏债券型证券投资基金

本报告期：2021 年 1 月 1 日至 2021 年 12 月 31 日

单位：人民币元

项目	附注号	本期	上年度可比期间
		2021 年 1 月 1 日至 2021 年 12 月 31 日	2020 年 1 月 1 日至 2020 年 12 月 31 日
一、收入		93,247,277.77	18,514,912.17
1. 利息收入		3,879,291.34	2,975,680.05
其中：存款利息收入	7.4.7.11	53,561.64	91,631.57
债券利息收入		3,627,760.97	2,884,048.48
资产支持证券利息收入		-	-
买入返售金融资产收入		197,968.73	-
证券出借利息收入		-	-
其他利息收入		-	-
2. 投资收益（损失以“-”填列）		23,997,982.08	14,296,518.52
其中：股票投资收益	7.4.7.12	3,166,721.02	5,551,341.01
基金投资收益	-	-	-
债券投资收益	7.4.7.13	20,580,273.65	8,450,824.26
资产支持证券投资收益	7.4.7.13.5	-	-
贵金属投资收益	7.4.7.14	-	-
衍生工具收益	7.4.7.15	-	-
股利收益	7.4.7.16	250,987.41	294,353.25
3. 公允价值变动收益（损失以“-”号填列）	7.4.7.17	65,222,935.90	1,022,701.87

4. 汇兑收益（损失以“-”号填列）		-	-
5. 其他收入（损失以“-”号填列）	7.4.7.18	147,068.45	220,011.73
减：二、费用		4,543,068.21	3,545,985.65
1. 管理人报酬	-	2,801,577.76	1,603,971.72
2. 托管费	-	525,295.83	300,744.79
3. 销售服务费	-	255,991.85	141,308.76
4. 交易费用	7.4.7.19	540,353.50	404,062.83
5. 利息支出		199,023.21	864,142.40
其中：卖出回购金融资产支出		199,023.21	864,142.40
6. 税金及附加		4,167.26	5,339.57
7. 其他费用	7.4.7.20	216,658.80	226,415.58
三、利润总额（亏损总额以“-”号填列）		88,704,209.56	14,968,926.52
减：所得税费用		-	-
四、净利润（净亏损以“-”号填列）		88,704,209.56	14,968,926.52

### 7.3 所有者权益（基金净值）变动表

会计主体：嘉实稳宏债券型证券投资基金

本报告期：2021 年 1 月 1 日至 2021 年 12 月 31 日

单位：人民币元

项目	本期 2021 年 1 月 1 日至 2021 年 12 月 31 日		
	实收基金	未分配利润	所有者权益合计
一、期初所有者权益（基金净值）	140,694,016.72	43,853,960.82	184,547,977.54
二、本期经营活动产生的基金净值变动数（本期利润）	-	88,704,209.56	88,704,209.56
三、本期基金份额交易产生的基金净值变动数（净值减少以“-”号填列）	439,982,137.40	262,326,525.00	702,308,662.40
其中：1. 基金申购款	625,487,384.97	361,134,587.86	986,621,972.83
2. 基金赎回款	-185,505,247.57	-98,808,062.86	-284,313,310.43
四、本期向基金	-	-	-

份额持有人分配利润产生的基金净值变动（净值减少以“-”号填列）			
五、期末所有者权益（基金净值）	580,676,154.12	394,884,695.38	975,560,849.50
项目	上年度可比期间 2020年1月1日至2020年12月31日		
	实收基金	未分配利润	所有者权益合计
一、期初所有者权益（基金净值）	100,900,140.22	16,747,786.18	117,647,926.40
二、本期经营活动产生的基金净值变动数（本期利润）	-	14,968,926.52	14,968,926.52
三、本期基金份额交易产生的基金净值变动数（净值减少以“-”号填列）	39,793,876.50	12,137,248.12	51,931,124.62
其中：1. 基金申购款	333,185,774.28	73,186,812.86	406,372,587.14
2. 基金赎回款	-293,391,897.78	-61,049,564.74	-354,441,462.52
四、本期向基金份额持有人分配利润产生的基金净值变动（净值减少以“-”号填列）	-	-	-
五、期末所有者权益（基金净值）	140,694,016.72	43,853,960.82	184,547,977.54

报表附注为财务报表的组成部分。

本报告 7.1 至 7.4 财务报表由下列负责人签署：

经雷

梁凯

李袁

基金管理人负责人

主管会计工作负责人

会计机构负责人

## 7.4 报表附注

### 7.4.1 基金基本情况

嘉实稳宏债券型证券投资基金(以下简称“本基金”)经中国证券监督管理委员会(以下简称“中

国证监会”)证监许可[2016]1991号《关于准予嘉实稳宏债券型证券投资基金注册的批复》核准,由嘉实基金管理有限公司依照《中华人民共和国证券投资基金法》和《嘉实稳宏债券型证券投资基金基金合同》负责公开募集。本基金为契约型开放式,存续期限不定。经向中国证监会备案,《嘉实稳宏债券型证券投资基金基金合同》于2017年6月2日正式生效,基金合同生效日的基金份额总额为329,306,843.04份基金份额。本基金的基金管理人为嘉实基金管理有限公司,基金托管人为中国工商银行股份有限公司。

#### 7.4.2 会计报表的编制基础

本基金的财务报表按照财政部于2006年2月15日及以后期间颁布的《企业会计准则—基本准则》、各项具体会计准则及相关规定(以下合称“企业会计准则”)、中国证监会颁布的《证券投资基金信息披露XBRL模板第3号<年度报告和中期报告>》、中国证券投资基金业协会(以下简称“中国基金业协会”)颁布的《证券投资基金会计核算业务指引》、《嘉实稳宏债券型证券投资基金基金合同》和在财务报表附注7.4.4所列示的中国证监会、中国基金业协会发布的有关规定及允许的基金行业实务操作编制。

本财务报表以持续经营为基础编制。

#### 7.4.3 遵循企业会计准则及其他有关规定的声明

本财务报表符合企业会计准则的要求,真实、完整地反映了本基金本报告期末的财务状况以及本报告期的经营成果和基金净值变动情况等有关信息。

#### 7.4.4 重要会计政策和会计估计

##### 7.4.4.1 会计年度

本基金会计年度为公历1月1日起至12月31日止。

##### 7.4.4.2 记账本位币

本基金的记账本位币为人民币。

##### 7.4.4.3 金融资产和金融负债的分类

###### (1) 金融资产的分类

金融资产于初始确认时分类为:以公允价值计量且其变动计入当期损益的金融资产、应收款项、可供出售金融资产及持有至到期投资。金融资产的分类取决于本基金对金融资产的持有意图和持有能力。本基金现无金融资产分类为可供出售金融资产及持有至到期投资。

基金目前以交易目的持有的股票投资、基金投资、债券投资、资产支持证券投资分类为以公允价值计量且其变动计入当期损益的金融资产,在资产负债表中以交易性金融资产列示。基金目前以交易目的持有的衍生工具所产生的金融资产分类为以公允价值计量且其变动计入当期损益的

金融资产，在资产负债表中以衍生金融资产列示。

基金持有的其他金融资产分类为应收款项，包括银行存款、买入返售金融资产和其他各类应收款项等。应收款项是指在活跃市场中没有报价、回收金额固定或可确定的非衍生金融资产。

#### (2) 金融负债的分类

金融负债于初始确认时分类为：以公允价值计量且其变动计入当期损益的金融负债及其他金融负债。基金目前以交易目的持有的衍生工具所产生的金融负债分类为以公允价值计量且其变动计入当期损益的金融负债，在资产负债表中以衍生金融负债列示。基金持有的其他金融负债包括卖出回购金融资产款和其他各类应付款项等。

#### 7.4.4.4 金融资产和金融负债的初始确认、后续计量和终止确认

金融资产或金融负债于本基金成为金融工具合同的一方时，按公允价值在资产负债表内确认。以公允价值计量且其变动计入当期损益的金融资产和金融负债，取得时发生的相关交易费用计入当期损益；对于支付的价款中包含的已宣告但尚未发放的现金股利、债券或资产支持证券起息日或上次除息日至购买日止的利息，单独确认为应收项目。应收款项和其他金融负债的相关交易费用计入初始确认金额。

对于以公允价值计量且其变动计入当期损益的金融资产和金融负债，按照公允价值进行后续计量；对于应收款项和其他金融负债采用实际利率法，以摊余成本进行后续计量。

金融资产满足下列条件之一的，予以终止确认：(1) 收取该金融资产现金流量的合同权利终止；(2) 该金融资产已转移，且本基金将金融资产所有权上几乎所有的风险和报酬转移给转入方；或者(3) 该金融资产已转移，虽然本基金既没有转移也没有保留金融资产所有权上几乎所有的风险和报酬，但是放弃了对该金融资产控制。

金融资产终止确认时，其账面价值与收到的对价的差额，计入当期损益。

当金融负债的现时义务全部或部分已经解除时，终止确认该金融负债或义务已解除的部分。终止确认部分的账面价值与支付的对价之间的差额，计入当期损益。

#### 7.4.4.5 金融资产和金融负债的估值原则

基金持有的股票投资、基金投资、债券投资、资产支持证券投资和衍生工具按如下原则确定公允价值并进行估值：

(1) 存在活跃市场的金融工具按其估值日的市场交易价格确定公允价值；估值日无交易且最近交易日后未发生影响公允价值计量的重大事件的，按最近交易日的市场交易价格确定公允价值。有充足证据表明估值日或最近交易日的市场交易价格不能真实反映公允价值的，应对市场交易价格进行调整，确定公允价值。与上述投资品种相同，但具有不同特征的，应以相同资产或负债的



公允价值为基础，并在估值技术中考虑不同特征因素的影响。特征是指对资产出售或使用的限制等，如果该限制是针对资产持有者的，那么在估值技术中不应将该限制作为特征考虑。此外，基金管理人不应考虑因大量持有相关资产或负债所产生的溢价或折价。

(2) 当金融工具不存在活跃市场，采用在当前情况下适用并且有足够可利用数据和其他信息支持的估值技术确定公允价值。采用估值技术时，优先使用可观察输入值，只有在无法取得相关资产或负债可观察输入值或取得不切实可行的情况下，才可以使用不可观察输入值。

(3) 如经济环境发生重大变化或证券发行人发生影响金融工具价格的重大事件，应对估值进行调整并确定公允价值。

#### 7.4.4.6 金融资产和金融负债的抵销

本基金持有的资产和承担的负债基本为金融资产和金融负债。当本基金 1) 具有抵销已确认金额的法定权利且该种法定权利现在是可执行的；且 2) 交易双方准备按净额结算时，金融资产与金融负债按抵销后的净额在资产负债表中列示。

#### 7.4.4.7 实收基金

实收基金为对外发行基金份额所募集的总金额在扣除损益平准金分摊部分后的余额。对于曾经实施份额拆分或折算的基金，由于基金份额拆分或折算引起的实收基金份额变动于基金份额拆分日或基金份额折算日根据拆分前或折算前的基金份额数及确定的拆分或折算比例计算认列。由于申购和赎回引起的实收基金变动分别于基金申购确认日及基金赎回确认日认列。对于已开放转换业务的基金，上述申购和赎回分别包括基金转换所引起的转入基金的实收基金增加和转出基金的实收基金减少。

#### 7.4.4.8 损益平准金

损益平准金包括已实现平准金和未实现平准金。已实现平准金指在申购或赎回基金份额时，申购或赎回款项中包含的按累计未分配的已实现损益占基金净值比例计算的金额。未实现平准金指在申购或赎回基金份额时，申购或赎回款项中包含的按累计未分配的未实现损益占基金净值比例计算的金额。损益平准金于基金申购确认日或基金赎回确认日认列，并于期末全额转入未分配利润/(累计亏损)。

#### 7.4.4.9 收入/(损失)的确认和计量

股票投资在持有期间应取得的现金股利扣除由上市公司代扣代缴的个人所得税后的净额确认为投资收益。基金投资在持有期间应取得的现金红利于除息日确认为投资收益。债券投资在持有期间应取得的按票面利率或者发行价计算的利息扣除在适用情况下由债券发行企业代扣代缴的个人所得税及由基金管理人缴纳的增值税后的净额确认为利息收入。资产支持证券在持有期间收到

的款项，根据资产支持证券的预计收益率区分属于资产支持证券投资本金部分和投资收益部分，将本金部分冲减资产支持证券投资成本，并将投资收益部分扣除在适用情况下由基金管理人缴纳的增值税后的净额确认为利息收入。

以公允价值计量且其变动计入当期损益的金融资产在持有期间的公允价值变动确认为公允价值变动损益；于处置时，其处置价格与初始确认金额之间的差额扣除在适用情况下由基金管理人缴纳的增值税后的净额确认为投资收益，其中包括从公允价值变动损益结转的公允价值累计变动额。

转融通证券出借业务，是指基金以一定的费率通过证券交易所综合业务平台向中国证券金融股份有限公司（以下简称“证券金融公司”）出借证券，证券金融公司到期归还所借证券及相应权益补偿并支付费用的业务。由于基金参与转融通证券出借业务不属于实质性证券转让行为，基金保留了出借证券所有权上几乎所有的风险和报酬，故不终止确认该出借证券，仍按原金融资产类别进行后续计量，并将出借证券获得的利息和因借入人未能按期归还产生的罚息确认为利息收入，将出借证券发生除送股、转增股份外其他权益事项时产生的权益补偿收入和采取现金清偿方式下产生的差价收入确认为投资收益。

应收款项在持有期间确认的利息收入按实际利率法计算，实际利率法与直线法差异较小的则按直线法计算。

#### 7.4.4.10 费用的确认和计量

基金的管理人报酬、托管费等费用在费用涵盖期间按基金合同约定的费率和计算方法逐日确认。

其他金融负债在持有期间确认的利息支出按实际利率法计算，实际利率法与直线法差异较小的则按直线法计算。

#### 7.4.4.11 基金的收益分配政策

在符合有关基金分红条件的前提下，本基金可以进行收益分配，本基金每年收益分配次数最多为 12 次，每份基金份额每次收益分配比例不得低于收益分配基准日每份基金份额可供分配利润的 20%。本基金收益分配方式分两种：现金分红与红利再投资，投资者可选择现金红利或将现金红利自动转为相应类别基金份额进行再投资；若投资者不选择，本基金默认的收益分配方式是现金分红。基金收益分配后基金份额净值不能低于面值；即基金收益分配基准日的基金份额净值减去每单位基金份额收益分配金额后不能低于面值。同一类别每一基金份额享有同等分配权。

经宣告的拟分配基金收益于分红除息日从所有者权益转出。

#### 7.4.4.12 分部报告

本基金以内部组织结构、管理要求、内部报告制度为依据确定经营分部，以经营分部为基础

确定报告分部并披露分部信息。经营分部是指本基金内同时满足下列条件的组成部分：(1) 该组成部分能够在日常活动中产生收入、发生费用；(2) 本基金的基金管理人能够定期评价该组成部分的经营成果，以决定向其配置资源、评价其业绩；(3) 本基金能够取得该组成部分的财务状况、经营成果和现金流量等有关会计信息。如果两个或多个经营分部具有相似的经济特征，并且满足一定条件的，则合并为一个经营分部。

本基金目前以一个单一的经营分部运作，不需要披露分部信息。

#### 7.4.4.13 其他重要的会计政策和会计估计

根据基金的估值原则和中国证监会允许的基金行业估值实务操作，基金确定以下类别股票投资和债券投资的公允价值时采用的估值方法及其关键假设如下：

(1) 对于证券交易所上市的股票和债券，若出现重大事项停牌或交易不活跃(包括涨跌停时的交易不活跃)等情况，基金根据中国证监会公告[2017]13号《中国证监会关于证券投资基金估值业务的指导意见》，根据具体情况采用《关于发布中基协(AMAC)基金行业股票估值指数的通知》提供的指数收益法、市盈率法、现金流量折现法等估值技术进行估值。

(2) 对于在锁定期内的非公开发行股票、首次公开发行股票时公司股东公开发售股份、通过大宗交易取得的带限售期的股票等流通受限股票，根据中国基金业协会中基协发[2017]6号《关于发布〈证券投资基金投资流通受限股票估值指引(试行)〉的通知》之附件《证券投资基金投资流通受限股票估值指引(试行)》(以下简称“指引”)，按估值日在证券交易所上市交易的同一股票的公允价值扣除中证指数有限公司根据指引所独立提供的该流通受限股票剩余限售期对应的流动性折扣后的价值进行估值。

(3) 对于在证券交易所上市或挂牌转让的固定收益品种(可转换债券和私募债券除外)及在银行间同业市场交易的固定收益品种，根据中国证监会公告[2017]13号《中国证监会关于证券投资基金估值业务的指导意见》及《中国证券投资基金业协会估值核算工作小组关于2015年1季度固定收益品种的估值处理标准》采用估值技术确定公允价值。基金持有的证券交易所上市或挂牌转让的固定收益品种(可转换债券和私募债券除外)，按照中证指数有限公司所独立提供的估值结果确定公允价值。基金持有的银行间同业市场固定收益品种按照中债金融估值中心有限公司所独立提供的估值结果确定公允价值。

#### 7.4.5 会计政策和会计估计变更以及差错更正的说明

##### 7.4.5.1 会计政策变更的说明

本基金本报告期未发生会计政策变更。

#### 7.4.5.2 会计估计变更的说明

本基金本报告期末未发生会计估计变更。

#### 7.4.5.3 差错更正的说明

本基金本报告期无须说明的会计差错更正。

#### 7.4.6 税项

根据财政部、国家税务总局财税[2002]128号《关于开放式证券投资基金有关税收问题的通知》、财税[2008]1号《关于企业所得税若干优惠政策的通知》、财税[2012]85号《关于实施上市公司股息红利差别化个人所得税政策有关问题的通知》、财税[2015]101号《关于上市公司股息红利差别化个人所得税政策有关问题的通知》、财税[2016]36号《关于全面推开营业税改征增值税试点的通知》、财税[2016]46号《关于进一步明确全面推开营改增试点金融业有关政策的通知》、财税[2016]70号《关于金融机构同业往来等增值税政策的补充通知》、财税[2016]140号《关于明确金融 房地产开发 教育辅助服务等增值税政策的通知》、财税[2017]2号《关于资管产品增值税政策有关问题的补充通知》、财税[2017]56号《关于资管产品增值税有关问题的通知》、财税[2017]90号《关于租入固定资产进项税额抵扣等增值税政策的通知》及其他相关财税法规和实务操作，主要税项列示如下：

(1) 资管产品运营过程中发生的增值税应税行为，以资管产品管理人为增值税纳税人。资管产品管理人运营资管产品过程中发生的增值税应税行为，暂适用简易计税方法，按照3%的征收率缴纳增值税。对资管产品在2018年1月1日前运营过程中发生的增值税应税行为，未缴纳增值税的，不再缴纳；已缴纳增值税的，已纳税额从资管产品管理人以后月份的增值税应纳税额中抵减。

对证券投资基金管理人运用基金买卖股票、债券的转让收入免征增值税，对国债、地方政府债以及金融同业往来利息收入亦免征增值税。资管产品管理人运营资管产品提供的贷款服务，以2018年1月1日起产生的利息及利息性质的收入为销售额。资管产品管理人运营资管产品转让2017年12月31日前取得的基金、非货物期货，可以选择按照实际买入价计算销售额，或者以2017年最后一个交易日的基金份额净值、非货物期货结算价格作为买入价计算销售额。

(2) 对基金从证券市场中取得的收入，包括买卖股票、债券的差价收入，股票的股息、红利收入，债券的利息收入及其他收入，暂不征收企业所得税。

(3) 对基金取得的企业债券利息收入，应由发行债券的企业在向基金支付利息时代扣代缴20%的个人所得税。对基金从上市公司取得的股息红利所得，持股期限在1个月以内(含1个月)的，其股息红利所得全额计入应纳税所得额；持股期限在1个月以上至1年(含1年)的，暂减按50%计入应纳税所得额；持股期限超过1年的，暂免征收个人所得税。对基金持有的上市公司限售

股，解禁后取得的股息、红利收入，按照上述规定计算纳税，持股时间自解禁日起计算；解禁前取得的股息、红利收入继续暂减按 50% 计入应纳税所得额。上述所得统一适用 20% 的税率计征个人所得税。

(4) 基金卖出股票按 0.1% 的税率缴纳股票交易印花税，买入股票不征收股票交易印花税。

(5) 本基金的城市维护建设税、教育费附加和地方教育附加等税费按照实际缴纳增值税额的适用比例计算缴纳。

#### 7.4.7 重要财务报表项目的说明

##### 7.4.7.1 银行存款

单位：人民币元

项目	本期末 2021 年 12 月 31 日	上年度末 2020 年 12 月 31 日
活期存款	42,661,939.10	1,970,675.81
定期存款	-	-
其中：存款期限 1 个月以内	-	-
存款期限 1-3 个月	-	-
存款期限 3 个月以上	-	-
其他存款	-	-
合计	42,661,939.10	1,970,675.81

##### 7.4.7.2 交易性金融资产

单位：人民币元

项目	本期末 2021 年 12 月 31 日		
	成本	公允价值	公允价值变动
股票	116,668,091.54	122,564,551.59	5,896,460.05
贵金属投资-金交所黄金合约	-	-	-
债券	交易所市场	802,409,992.58	66,748,291.76
	银行间市场	19,415,000.00	13,400.00
	合计	821,824,992.58	66,761,691.76
资产支持证券	-	-	-
基金	-	-	-
其他	-	-	-
合计	871,731,392.36	944,389,544.17	72,658,151.81
项目	上年度末 2020 年 12 月 31 日		
	成本	公允价值	公允价值变动
股票	38,559,004.41	44,665,707.00	6,106,702.59

贵金属投资-金交所黄金合约	-	-	-
债券	交易所市场	127,735,405.79	129,624,954.30
	银行间市场	30,559,035.19	29,998,000.00
	合计	158,294,440.98	159,622,954.30
资产支持证券	-	-	-
基金	-	-	-
其他	-	-	-
合计	196,853,445.39	204,288,661.30	7,435,215.91

#### 7.4.7.3 衍生金融资产/负债

无。

#### 7.4.7.4 买入返售金融资产

##### 7.4.7.4.1 各项买入返售金融资产期末余额

单位：人民币元

项目	本期末 2021年12月31日	
	账面余额	其中：买断式逆回购
交易所市场	25,000,000.00	-
银行间市场	-	-
合计	25,000,000.00	-
项目	上年度末 2020年12月31日	
	账面余额	其中：买断式逆回购
交易所市场	-	-
银行间市场	-	-
合计	-	-

##### 7.4.7.4.2 期末买断式逆回购交易中取得的债券

无。

#### 7.4.7.5 应收利息

单位：人民币元

项目	本期末 2021年12月31日	上年度末 2020年12月31日
应收活期存款利息	841.44	349.75
应收定期存款利息	-	-
应收其他存款利息	-	-
应收结算备付金利息	1,218.60	1,573.10
应收债券利息	3,471,727.99	1,262,497.36
应收资产支持证券利息	-	-
应收买入返售证券利息	-	-
应收申购款利息	-	-

应收黄金合约拆借孳息	-	-
应收出借证券利息	-	-
其他	29.20	13.10
合计	3,473,817.23	1,264,433.31

#### 7.4.7.6 其他资产

无。

#### 7.4.7.7 应付交易费用

单位：人民币元

项目	本期末 2021年12月31日	上年度末 2020年12月31日
交易所市场应付交易费用	152,814.53	27,921.96
银行间市场应付交易费用	-	631.15
合计	152,814.53	28,553.11

#### 7.4.7.8 其他负债

单位：人民币元

项目	本期末 2021年12月31日	上年度末 2020年12月31日
应付券商交易单元保证金	-	-
应付赎回费	3,961.62	217.09
应付证券出借违约金	-	-
预提费用	175,000.00	180,000.00
合计	178,961.62	180,217.09

#### 7.4.7.9 实收基金

金额单位：人民币元

##### 嘉实稳宏债券 A

项目	本期 2021年1月1日至2021年12月31日	
	基金份额(份)	账面金额
上年度末	108,908,198.15	108,908,198.15
本期申购	408,457,444.77	408,457,444.77
本期赎回(以“-”号填列)	-91,267,959.67	-91,267,959.67
-基金拆分/份额折算前	-	-
基金拆分/份额折算调整	-	-
本期申购	-	-
本期赎回(以“-”号填列)	-	-
本期末	426,097,683.25	426,097,683.25

##### 嘉实稳宏债券 C

项目	本期 2021年1月1日至2021年12月31日	
	基金份额(份)	账面金额
上年度末	31,785,818.57	31,785,818.57

本期申购	217,029,940.20	217,029,940.20
本期赎回（以“-”号填列）	-94,237,287.90	-94,237,287.90
-基金拆分/份额折算前	-	-
基金拆分/份额折算调整	-	-
本期申购	-	-
本期赎回（以“-”号填列）	-	-
本期末	154,578,470.87	154,578,470.87

注：

申购含红利再投、转换入份额，赎回含转换出份额。

#### 7.4.7.10 未分配利润

单位：人民币元

##### 嘉实稳宏债券 A

项目	已实现部分	未实现部分	未分配利润合计
上年度末	16,714,433.22	17,633,255.19	34,347,688.41
本期利润	19,311,152.13	53,762,597.00	73,073,749.13
本期基金份额交易产生的变动数	86,832,603.18	98,539,877.48	185,372,480.66
其中：基金申购款	110,688,994.19	122,907,720.75	233,596,714.94
基金赎回款	-23,856,391.01	-24,367,843.27	-48,224,234.28
本期已分配利润	-	-	-
本期末	122,858,188.53	169,935,729.67	292,793,918.20

##### 嘉实稳宏债券 C

项目	已实现部分	未实现部分	未分配利润合计
上年度末	4,409,027.80	5,097,244.61	9,506,272.41
本期利润	4,170,121.53	11,460,338.90	15,630,460.43
本期基金份额交易产生的变动数	32,652,067.05	44,301,977.29	76,954,044.34
其中：基金申购款	56,174,997.38	71,362,875.54	127,537,872.92
基金赎回款	-23,522,930.33	-27,060,898.25	-50,583,828.58
本期已分配利润	-	-	-
本期末	41,231,216.38	60,859,560.80	102,090,777.18



## 7.4.7.11 存款利息收入

单位：人民币元

项目	本期 2021年1月1日至2021年12月31日	上年度可比期间 2020年1月1日至2020年12月31日
活期存款利息收入	24,767.10	25,624.88
定期存款利息收入	-	-
其他存款利息收入	-	-
结算备付金利息收入	28,295.19	61,554.84
其他	499.35	4,451.85
合计	53,561.64	91,631.57

## 7.4.7.12 股票投资收益

## 7.4.7.12.1 股票投资收益项目构成

单位：人民币元

项目	本期 2021年1月1日至2021年12月31日	上年度可比期间 2020年1月1日至2020年12月31日
股票投资收益——买卖股票差价收入	3,166,721.02	5,551,341.01
股票投资收益——赎回差价收入	-	-
股票投资收益——申购差价收入	-	-
股票投资收益——证券出借差价收入	-	-
合计	3,166,721.02	5,551,341.01

## 7.4.7.12.2 股票投资收益——买卖股票差价收入

单位：人民币元

项目	本期 2021年1月1日至2021年12月31日	上年度可比期间 2020年1月1日至2020年12月31日
卖出股票成交总额	176,932,325.48	160,756,620.97
减：卖出股票成本总额	173,765,604.46	155,205,279.96
买卖股票差价收入	3,166,721.02	5,551,341.01

## 7.4.7.12.3 股票投资收益——证券出借差价收入

无。

## 7.4.7.13 债券投资收益

## 7.4.7.13.1 债券投资收益项目构成

单位：人民币元

项目	本期 2021年1月1日至2021年12月31 日	上年度可比期间 2020年1月1日至2020年12月31 日
债券投资收益——买卖 债券（、债转股及债券 到期兑付）差价收入	20,580,273.65	8,450,824.26
债券投资收益——赎回 差价收入	-	-
债券投资收益——申购 差价收入	-	-
合计	20,580,273.65	8,450,824.26

## 7.4.7.13.2 债券投资收益——买卖债券差价收入

单位：人民币元

项目	本期 2021年1月1日至2021年12月31 日	上年度可比期间 2020年1月1日至2020年12月 31日
卖出债券（、债转股及债 券到期兑付）成交总额	335,359,483.36	427,673,510.50
减：卖出债券（、债转股 及债券到期兑付）成本总 额	313,113,329.66	418,043,836.37
减：应收利息总额	1,665,880.05	1,178,849.87
买卖债券差价收入	20,580,273.65	8,450,824.26

## 7.4.7.13.3 债券投资收益——赎回差价收入

无。

## 7.4.7.13.4 债券投资收益——申购差价收入

无。

## 7.4.7.13.5 资产支持证券投资收益

无。

## 7.4.7.14 贵金属投资收益

## 7.4.7.14.1 贵金属投资收益项目构成

无。

## 7.4.7.14.2 贵金属投资收益——买卖贵金属差价收入

无。

## 7.4.7.14.3 贵金属投资收益——赎回差价收入

无。

## 7.4.7.14.4 贵金属投资收益——申购差价收入

无。

## 7.4.7.15 衍生工具收益

## 7.4.7.15.1 衍生工具收益——买卖权证差价收入

无。

## 7.4.7.15.2 衍生工具收益——其他投资收益

无。

## 7.4.7.16 股利收益

单位：人民币元

项目	本期	上年度可比期间
	2021年1月1日至2021年12月31日	2020年1月1日至2020年12月31日
股票投资产生的股利收益	250,987.41	294,353.25
其中：证券出借权益补偿收入	-	-
基金投资产生的股利收益	-	-
合计	250,987.41	294,353.25

## 7.4.7.17 公允价值变动收益

单位：人民币元

项目名称	本期	上年度可比期间
	2021年1月1日至2021年12月31日	2020年1月1日至2020年12月31日
1. 交易性金融资产	65,222,935.90	1,022,701.87
股票投资	-210,242.54	4,436,443.48
债券投资	65,433,178.44	-3,413,741.61
资产支持证券投资	-	-
基金投资	-	-
贵金属投资	-	-
其他	-	-
2. 衍生工具	-	-
权证投资	-	-
3. 其他	-	-
减：应税金融商品公允价值变动产生的预估增值税	-	-
合计	65,222,935.90	1,022,701.87

## 7.4.7.18 其他收入

单位：人民币元

项目	本期 2021年1月1日至2021年12月 31日	上年度可比期间 2020年1月1日至2020年 12月31日
基金赎回费收入	102,308.52	110,821.88
基金转出费收入	44,759.93	109,189.85
合计	147,068.45	220,011.73

## 7.4.7.19 交易费用

单位：人民币元

项目	本期 2021年1月1日至2021年12月 31日	上年度可比期间 2020年1月1日至2020年12月31日
交易所市场交易费用	539,828.50	403,362.83
银行间市场交易费用	525.00	700.00
合计	540,353.50	404,062.83

## 7.4.7.20 其他费用

单位：人民币元

项目	本期 2021年1月1日至2021年12月 31日	上年度可比期间 2020年1月1日至2020年12月31日
审计费用	55,000.00	60,000.00
信息披露费	120,000.00	120,000.00
证券出借违约金	-	-
银行划款手续费	4,458.80	9,215.58
债券托管账户维护费	36,000.00	36,000.00
其他	1,200.00	1,200.00
合计	216,658.80	226,415.58

## 7.4.7.21 分部报告

无。

## 7.4.8 或有事项、资产负债表日后事项的说明

## 7.4.8.1 或有事项

无。

## 7.4.8.2 资产负债表日后事项

无。

## 7.4.9 关联方关系

关联方名称	与本基金的关系
嘉实基金管理有限公司（“嘉实基金”）	基金管理人
中国工商银行股份有限公司（“中国工商”	基金托管人

银行”)	
DWS Investments Singapore Limited	基金管理人的股东
立信投资有限责任公司	基金管理人的股东
中诚信托有限责任公司	基金管理人的股东
嘉实资本管理有限公司(“嘉实资本”)	基金管理人的控股子公司
嘉实财富管理有限公司(“嘉实财富”)	基金管理人的控股子公司

#### 7.4.10 本报告期及上年度可比期间的关联方交易

下述关联方交易均在正常业务范围内按一般商业条款订立。

##### 7.4.10.1 通过关联方交易单元进行的交易

###### 7.4.10.1.1 股票交易

无。

###### 7.4.10.1.2 债券交易

无。

###### 7.4.10.1.3 债券回购交易

无。

###### 7.4.10.1.4 权证交易

无。

###### 7.4.10.1.5 应支付关联方的佣金

无。

##### 7.4.10.2 关联方报酬

###### 7.4.10.2.1 基金管理费

单位：人民币元

项目	本期	上年度可比期间
	2021年1月1日至2021年12月31日	2020年1月1日至2020年12月31日
当期发生的基金应支付的管理费	2,801,577.76	1,603,971.72
其中：支付销售机构的客户维护费	227,268.76	200,028.70

注：1. 支付基金管理人的管理人报酬按前一日基金资产净值 0.80%的年费率计提，逐日累计至每月月底，按月支付。其计算公式为：日管理人报酬=前一日基金资产净值×0.80%/当年天数。2. 根据本基金的基金管理人与各代销机构签订的基金代销协议，客户维护费按照代销机构所代销基金的份额保有量作为基数进行计算。

###### 7.4.10.2.2 基金托管费

单位：人民币元

项目	本期	上年度可比期间
	2021年1月1日至2021年12月31日	2020年1月1日至2020年12月31日

	月 31 日	12 月 31 日
当期发生的基金应支付的托管费	525,295.83	300,744.79

注：支付基金托管人的托管费按前一日基金资产净值 0.15%的年费率计提，逐日累计至每月月底，按月支付。其计算公式为：日托管费=前一日基金资产净值×0.15%/当年天数。

#### 7.4.10.2.3 销售服务费

单位：人民币元

获得销售服务费的各关联方名称	本期 2021 年 1 月 1 日至 2021 年 12 月 31 日		
	当期发生的基金应支付的销售服务费		
	嘉实稳宏债券 A	嘉实稳宏债券 C	合计
嘉实基金管理有限公司	-	110,108.32	110,108.32
中国工商银行	-	21,513.80	21,513.80
嘉实财富	-	1,916.15	1,916.15
合计	-	133,538.27	133,538.27
获得销售服务费的各关联方名称	上年度可比期间 2020 年 1 月 1 日至 2020 年 12 月 31 日		
	当期发生的基金应支付的销售服务费		
	嘉实稳宏债券 A	嘉实稳宏债券 C	合计
嘉实基金管理有限公司	-	48,834.08	48,834.08
中国工商银行	-	14,560.42	14,560.42
嘉实财富	-	21.37	21.37
合计	-	63,415.87	63,415.87

注：（1）本基金 C 类基金份额的销售服务费年费率为 0.35%，每日计提，逐日累计至每月月末，按月支付给嘉实基金管理有限公司，再由嘉实基金管理有限公司计算并支付给各基金销售机构。其计算公式为：C 类基金份额日销售服务费=C 类基金份额前一日基金资产净值×0.35%/当年天数。（2）本基金 A 类基金份额不收取销售服务费。

#### 7.4.10.3 与关联方进行银行间同业市场的债券(含回购)交易

无。

#### 7.4.10.4 报告期内转融通证券出借业务发生重大关联交易事项的说明

##### 7.4.10.4.1 与关联方通过约定申报方式进行的适用固定期限费率的证券出借业务的情况

无。

#### 7.4.10.4.2 与关联方通过约定申报方式进行的适用市场化期限费率的证券出借业务的情况

无。

#### 7.4.10.5 各关联方投资本基金的情况

##### 7.4.10.5.1 报告期内基金管理人运用自有资金投资本基金的情况

无。

##### 7.4.10.5.2 报告期末除基金管理人之外的其他关联方投资本基金的情况

无。

#### 7.4.10.6 由关联方保管的银行存款余额及当期产生的利息收入

单位：人民币元

关联方名称	本期 2021年1月1日至2021年12月31日		上年度可比期间 2020年1月1日至2020年12月31日	
	期末余额	当期利息收入	期末余额	当期利息收入
中国工商银行股份有限公司_活期	42,661,939.10	24,767.10	1,970,675.81	25,624.88

注：本基金的上述存款，按银行同业利率或约定利率计息。

#### 7.4.10.7 本基金在承销期内参与关联方承销证券的情况

无。

#### 7.4.10.8 其他关联交易事项的说明

无。

#### 7.4.11 利润分配情况

本期(2021年1月1日至2021年12月31日),本基金未实施利润分配。

#### 7.4.12 期末(2021年12月31日)本基金持有的流通受限证券

##### 7.4.12.1 因认购新发/增发证券而于期末持有的流通受限证券

金额单位：人民币元

7.4.12.1.2 受限证券类别：债券										
证券代码	证券名称	成功认购日	可流通日	流通受限类型	认购价格	期末估值单价	数量(单位:张)	期末成本总额	期末估值总额	备注
113052	兴业转债	2021年12月28日	2022年1月14日	新债未上市	100.00	100.00	24,060	2,406,000.00	2,406,000.00	-
113052	兴业转债	2021年12月	2022年1月	新债未上市	100.00	100.00	8,870	887,000.00	887,000.00	-

		月 29	14 日							
		日								

#### 7.4.12.2 期末持有的暂时停牌等流通受限股票

无。

#### 7.4.12.3 期末债券正回购交易中作为抵押的债券

##### 7.4.12.3.1 银行间市场债券正回购

无。

##### 7.4.12.3.2 交易所市场债券正回购

无。

#### 7.4.12.4 期末参与转融通证券出借业务的证券

无。

### 7.4.13 金融工具风险及管理

#### 7.4.13.1 风险管理政策和组织架构

本基金为债券型证券投资基金，风险与收益高于货币市场基金，低于股票型基金、混合型基金。基金投资的金融工具主要包括股票投资、债券投资及基金投资等。本基金在日常经营活动中面临的与这些金融工具相关的风险主要包括信用风险、流动性风险及市场风险。本基金的基金管理人从事风险管理的主要目标是在严格控制风险的前提下，通过积极主动的投资管理，力争实现基金资产的长期稳健增值。本基金的基金管理人按照法律法规和中国证监会的规定，建立组织机构健全、职责划分清晰、制衡监督有效、激励约束合理的治理结构，建立健全内部控制机制和 risk 管理制度，坚持审慎经营理念，保护投资者利益和公司合法权益。

公司建立包括董事会、管理层、各部门及一线员工组成的四道风控防线，还有董事会风险控制与内审委员会、公司风险控制委员会、督察长及其合规管理部门、风险管理部门，评估各项风险并提出防控措施并有效执行。

本基金的基金管理人对于金融工具的风险管理方法，主要是通过定性分析和定量分析的方法去估测各种风险产生的可能损失。从定性分析的角度出发，判断风险损失的严重程度和出现同类风险损失的频度。而从定量分析的角度出发，根据本基金的投资目标，结合基金资产所运用金融工具特征通过特定的风险量化指标、模型，日常的量化报告，确定风险损失的限度和相应置信程度，及时可靠地对各种风险进行监督、检查和评估，并通过相应决策，将风险控制在可承受的范围内。



#### 7.4.13.2 信用风险

信用风险是指基金在交易过程中因交易对手未履行合约责任，或者基金所投资证券之发行人出现违约、拒绝支付到期本息等情况，导致基金资产损失和收益变化的风险。

基金的银行存款存放在托管人和其他拥有相关资质的银行，与该银行存款相关的信用风险不重大。基金在交易所进行的交易均与授权的证券结算机构完成证券交收和款项清算或通过有资格的经纪商进行证券交收和款项清算，违约风险可能性很小；在场外交易市场进行交易前均对交易对手进行信用评估并对证券交割方式进行限制以控制相应的信用风险。

本基金的基金管理人建立了信用风险管理流程，通过对投资品种信用等级评估来控制证券发行人的信用风险，且通过分散化投资以分散信用风险。

##### 7.4.13.2.1 按短期信用评级列示的债券投资

无。

##### 7.4.13.2.2 按短期信用评级列示的资产支持证券投资

无。

##### 7.4.13.2.3 按短期信用评级列示的同业存单投资

无。

##### 7.4.13.2.4 按长期信用评级列示的债券投资

单位：人民币元

长期信用评级	本期末 2021 年 12 月 31 日	上年度末 2020 年 12 月 31 日
AAA	215,173,512.40	67,336,499.17
AAA 以下	461,626,581.18	63,571,134.53
未评级	-	-
合计	676,800,093.58	130,907,633.70

注：评级取自第三方评级机构。

##### 7.4.13.2.5 按长期信用评级列示的资产支持证券投资

无。

##### 7.4.13.2.6 按长期信用评级列示的同业存单投资

单位：人民币元

长期信用评级	本期末 2021 年 12 月 31 日	上年度末 2020 年 12 月 31 日
AAA	19,415,000.00	-
AAA 以下	-	-
未评级	-	-
合计	19,415,000.00	-

注：评级取自第三方评级机构。

### 7.4.13.3 流动性风险

流动性风险是指基金管理人未能以合理价格及时变现基金资产以支付投资者赎回款项的风险。针对兑付赎回资金的流动性风险，本基金的基金管理人对本基金的申购赎回情况进行严密监控并预测流动性需求，保持基金投资组合中的可用现金头寸与之相匹配。

于本报告期末，除卖出回购金融资产款余额(计息但该利息金额不重大)以外，本基金承担的其他金融负债的合约约定到期日均为一年以内且不计息，因此账面余额约为未折现的合约到期现金流量。

#### 7.4.13.3.1 报告期内本基金组合资产的流动性风险分析

本基金的基金管理人在基金运作过程中严格按照相关法规的要求对本基金组合资产的流动性风险进行管理，通过独立的风险管理部门对本基金的综合持仓集中度指标、流通受限制的投资品种比例以及组合在短期内变现能力的综合指标等流动性指标进行持续的监测和分析。

本基金持有一家公司发行的证券，其市值不超过基金资产净值的 10%。本基金管理人管理的全部基金持有一家公司发行的证券，不超过该证券的 10%。本基金与由本基金的基金管理人管理的全部投资组合持有一家上市公司发行的可流通股票，不得超过该上市公司可流通股票的 30%(完全按照有关指数构成比例进行证券投资的开放式基金及中国证监会认定的特殊投资组合不受上述比例限制)。

本基金所持部分证券在证券交易所上市，其余亦可在银行间同业市场交易，因此除附注 7.4.12 中列示的部分基金资产流通暂时受限制不能自由转让的情况外，其余均能以合理价格适时变现。此外，本基金可通过卖出回购金融资产方式借入短期资金应对流动性需求。

同时，本基金的基金管理人通过合理分散逆回购交易的到期日与交易对手的集中度；按照穿透原则对交易对手的财务状况、偿付能力及杠杆水平等进行必要的尽职调查与严格的准入管理，以及对不同的交易对手实施交易额度管理并进行动态调整等措施严格管理本基金从事逆回购交易的流动性风险和交易对手风险。此外，本基金的基金管理人建立了逆回购交易质押品管理制度：根据质押品的资质确定质押率水平；持续监测质押品的风险状况与价值变动以确保质押品按公允价值计算足额；并在与私募类证券资管产品及中国证监会认定的其他主体为交易对手开展逆回购交易时，可接受质押品的资质要求与基金合同约定的投资范围保持一致。

### 7.4.13.4 市场风险

市场风险是指基金所持金融工具的公允价值或未来现金流量因所处市场各类价格因素的变动而发生波动的风险，包括利率风险、外汇风险和其他价格风险。

#### 7.4.13.4.1 利率风险

利率风险是指金融工具的公允价值或现金流量受市场利率变动而发生波动的风险。利率敏感性金融工具均面临由于市场利率上升而导致公允价值下降的风险，其中浮动利率类金融工具还面临每个付息期间结束根据市场利率重新定价时对于未来现金流影响的风险。

本基金的基金管理人定期对本基金面临的利率敏感性缺口进行监控，并通过调整投资组合的久期等方法对上述利率风险进行管理。

##### 7.4.13.4.1.1 利率风险敞口

单位：人民币元

本期末 2021年12月31日	1年以内	1-5年	5年以上	不计息	合计
资产					
银行存款	42,661,939.10	-	-	-	42,661,939.10
结算备付金	2,707,953.47	-	-	-	2,707,953.47
存出保证金	64,888.95	-	-	-	64,888.95
交易性金融资产	156,795,092.58	433,939,553.09	231,090,346.91	122,564,551.59	944,389,544.17
衍生金融资产	-	-	-	-	-
买入返售金融资产	25,000,000.00	-	-	-	25,000,000.00
应收证券清算款	-	-	-	-	-
应收利息	-	-	-	3,473,817.23	3,473,817.23
应收股利	-	-	-	-	-
应收申购款	-	-	-	1,642,623.73	1,642,623.73
递延所得税资产	-	-	-	-	-
其他资产	-	-	-	-	-
资产总计	227,229,874.10	433,939,553.09	231,090,346.91	127,680,992.55	1,019,940,766.65
负债					
短期借款	-	-	-	-	-
交易性金融负债	-	-	-	-	-
衍生金融负债	-	-	-	-	-
卖出回购金融资产款	-	-	-	-	-
应付证券清算款	-	-	-	40,669,465.29	40,669,465.29
应付赎回款	-	-	-	2,590,178.50	2,590,178.50
应付管理人报酬	-	-	-	601,694.81	601,694.81
应付托管费	-	-	-	112,817.76	112,817.76
应付销售服务费	-	-	-	68,347.84	68,347.84
应付交易费用	-	-	-	152,814.53	152,814.53
应付税费	-	-	-	5,636.80	5,636.80
应付利息	-	-	-	-	-
应付利润	-	-	-	-	-
递延所得税负债	-	-	-	-	-
其他负债	-	-	-	178,961.62	178,961.62
负债总计	-	-	-	44,379,917.15	44,379,917.15

利率敏感度缺口	227,229,874.10	433,939,553.09	231,090,346.91	83,301,075.40	975,560,849.50
上年度末 2020年12月31日	1年以内	1-5年	5年以上	不计息	合计
资产					
银行存款	1,970,675.81	-	-	-	1,970,675.81
结算备付金	3,495,861.82	-	-	-	3,495,861.82
存出保证金	28,967.44	-	-	-	28,967.44
交易性金融资产	22,272,400.00	101,837,846.26	35,512,708.04	44,665,707.00	204,288,661.30
衍生金融资产	-	-	-	-	-
买入返售金融资产	-	-	-	-	-
应收证券清算款	-	-	-	-	-
应收利息	-	-	-	1,264,433.31	1,264,433.31
应收股利	-	-	-	-	-
应收申购款	-	-	-	246,228.81	246,228.81
递延所得税资产	-	-	-	-	-
其他资产	-	-	-	-	-
资产总计	27,767,905.07	101,837,846.26	35,512,708.04	46,176,369.12	211,294,828.49
负债					
短期借款	-	-	-	-	-
交易性金融负债	-	-	-	-	-
衍生金融负债	-	-	-	-	-
卖出回购金融资产款	26,000,000.00	-	-	-	26,000,000.00
应付证券清算款	-	-	-	-	-
应付赎回款	-	-	-	366,758.48	366,758.48
应付管理人报酬	-	-	-	126,012.75	126,012.75
应付托管费	-	-	-	23,627.39	23,627.39
应付销售服务费	-	-	-	12,431.57	12,431.57
应付交易费用	-	-	-	28,553.11	28,553.11
应付税费	-	-	-	6,383.35	6,383.35
应付利息	-	-	-	2,867.21	2,867.21
应付利润	-	-	-	-	-
递延所得税负债	-	-	-	-	-
其他负债	-	-	-	180,217.09	180,217.09
负债总计	26,000,000.00	-	-	746,850.95	26,746,850.95
利率敏感度缺口	1,767,905.07	101,837,846.26	35,512,708.04	45,429,518.17	184,547,977.54

注：表中所示为本基金资产及负债的账面价值，并按照合约规定的利率重新定价日或到期日孰早者予以分类。

#### 7.4.13.4.1.2 利率风险的敏感性分析

假设	除市场利率以外的其他市场变量保持不变	
	相关风险变量的变	对资产负债表日基金资产净值的影响金额（单位：人民币元）

	动	本期末（2021 年 12 月 31 日）	上年度末（2020 年 12 月 31 日）
分析	市场利率上升 25 个基点	-7,718,129.63	-1,289,943.56
	市场利率下降 25 个基点	7,832,583.19	1,308,648.30

#### 7.4.13.4.2 外汇风险

外汇风险是指金融工具的公允价值或未来现金流量因外汇汇率变动而发生波动的风险。本基金的所有资产及负债以人民币计价，因此无重大外汇风险。

##### 7.4.13.4.2.1 外汇风险敞口

无。

##### 7.4.13.4.2.2 外汇风险的敏感性分析

假设	除汇率以外的其他市场变量保持不变		
	相关风险变量的变动	对资产负债表日基金资产净值的影响金额（单位：人民币元）	
		本期末（2021 年 12 月 31 日）	上年度末（2020 年 12 月 31 日）
分析	所有外币相对人民币升值 5%	-	-
	所有外币相对人民币贬值 5%	-	-

#### 7.4.13.4.3 其他价格风险

其他价格风险是指基金所持金融工具的公允价值或未来现金流量因除市场利率和外汇汇率以外的市场价格因素变动而发生波动的风险。基金主要投资于证券交易所上市或银行间同业市场交易的股票、债券及基金，所面临的其他价格风险来源于单个证券发行主体自身经营情况或特殊事项的影响，也可能来源于证券市场整体波动的影响。

本基金严格按照基金合同中对投资组合比例的要求进行资产配置，通过投资组合的分散化降低其他价格风险。此外，本基金的基金管理人每日对本基金所持有的证券价格实施监控，定期运用多种定量方法对基金进行风险度量，及时可靠地对风险进行跟踪和控制。

## 7.4.13.4.3.1 其他价格风险敞口

金额单位：人民币元

项目	本期末 2021年12月31日		上年度末 2020年12月31日	
	公允价值	占基金资产净值比例 (%)	公允价值	占基金资产净值比例 (%)
交易性金融资产—股票投资	122,564,551.59	12.56	44,665,707.00	24.20
交易性金融资产—基金投资	-	-	-	-
交易性金融资产—贵金属投资	-	-	-	-
衍生金融资产—权证投资	-	-	-	-
其他	-	-	-	-
合计	122,564,551.59	12.56	44,665,707.00	24.20

## 7.4.13.4.3.2 其他价格风险的敏感性分析

假设	除业绩基准以外的其他市场变量保持不变		
相关风险变量的变动	对资产负债表日基金资产净值的影响金额（单位：人民币元）		
	本期末（2021年12月31日）	上年度末（2020年12月31日）	
分析	业绩比较基准上升5%	131,350,771.88	33,541,821.10
	业绩比较基准下降5%	-131,350,771.88	-33,541,821.10

## 7.4.14 有助于理解和分析会计报表需要说明的其他事项

## (1) 公允价值

## (a) 金融工具公允价值计量的方法

公允价值计量结果所属的层次，由对公允价值计量整体而言具有重要意义的输入值所属的最低层次决定：

第一层次：相同资产或负债在活跃市场上未经调整的报价。

第二层次：除第一层次输入值外相关资产或负债直接或间接可观察的输入值。

第三层次：相关资产或负债的不可观察输入值。

## (b) 持续的以公允价值计量的金融工具

## (i) 各层次金融工具公允价值

于本报告期末，本基金持有的以公允价值计量且其变动计入当期损益的金融资产中属于第一层次的余额为 796,071,645.17 元，属于第二层次的余额为 148,317,899.00 元，无属于第三层次的余额（上年度末：第一层次 155,490,340.70 元，第二层次 48,798,320.60 元，无属于第三层次的余额）。

## (ii) 公允价值所属层次间的重大变动

本基金以导致各层次之间转换的事项发生日为确认各层次之间转换的时点。

对于证券交易所上市的股票和债券，若出现重大事项停牌、交易不活跃（包括涨跌停时的交易不活跃）、或属于非公开发行等情况，基金不会于停牌日至交易恢复活跃日期间、交易不活跃期间及限售期间将相关股票和债券的公允价值列入第一层次；并根据估值调整中采用的不可观察输入值对于公允价值的影响程度，确定相关股票和债券公允价值应属第二层次还是第三层次。

## (iii) 第三层次公允价值余额和本期变动金额

无。

## (c) 非持续的以公允价值计量的金融工具

于本报告期末，本基金未持有非持续的以公允价值计量的金融资产或金融负债（上年度末：无）。

## (d) 不以公允价值计量的金融工具

不以公允价值计量的金融资产和负债主要包括应收款项和其他金融负债，其账面价值与公允价值相差很小。

(2) 根据财政部发布的《企业会计准则第 22 号—金融工具确认计量》、《企业会计准则第 23 号—金融资产转移》、《企业会计准则第 24 号—套期会计》和《企业会计准则第 37 号—金融工具列报》（以下合称“新金融工具准则”）相关衔接规定，以及财政部、银保监会于 2020 年 12 月 30 日发布的《关于进一步贯彻落实新金融工具相关会计准则的通知》，公募证券投资基金应当自 2022 年 1 月 1 日起执行新金融工具准则。

(3) 除公允价值和执行新金融工具准则外，截至资产负债表日本基金无需要说明的其他重要事项。

## § 8 投资组合报告

### 8.1 期末基金资产组合情况

金额单位：人民币元

序号	项目	金额	占基金总资产的比例 (%)
----	----	----	---------------

1	权益投资	122,564,551.59	12.02
	其中：股票	122,564,551.59	12.02
2	基金投资	-	-
3	固定收益投资	821,824,992.58	80.58
	其中：债券	821,824,992.58	80.58
	资产支持证券	-	-
4	贵金属投资	-	-
5	金融衍生品投资	-	-
6	买入返售金融资产	25,000,000.00	2.45
	其中：买断式回购的买入返售金融资产	-	-
7	银行存款和结算备付金合计	45,369,892.57	4.45
8	其他各项资产	5,181,329.91	0.51
9	合计	1,019,940,766.65	100.00

## 8.2 报告期末按行业分类的股票投资组合

### 8.2.1 报告期末按行业分类的境内股票投资组合

金额单位：人民币元

代码	行业类别	公允价值（元）	占基金资产净值比例（%）
A	农、林、牧、渔业	-	-
B	采矿业	-	-
C	制造业	72,666,652.57	7.45
D	电力、热力、燃气及水生产和供应业	-	-
E	建筑业	19,645,207.32	2.01
F	批发和零售业	-	-
G	交通运输、仓储和邮政业	11,212,691.70	1.15
H	住宿和餐饮业	-	-
I	信息传输、软件和信息技术服务业	-	-
J	金融业	19,040,000.00	1.95
K	房地产业	-	-
L	租赁和商务服务业	-	-
M	科学研究和技术服务业	-	-
N	水利、环境和公共设施管理业	-	-
O	居民服务、修理和其他服务业	-	-
P	教育	-	-
Q	卫生和社会工作	-	-
R	文化、体育和娱乐业	-	-
S	综合	-	-
	合计	122,564,551.59	12.56



## 8.2.2 报告期末按行业分类的港股通投资股票投资组合

无。

## 8.3 期末按公允价值占基金资产净值比例大小排序的所有股票投资明细

金额单位：人民币元

序号	股票代码	股票名称	数量（股）	公允价值（元）	占基金资产净值比例（%）
1	601166	兴业银行	1,000,000	19,040,000.00	1.95
2	601800	中国交建	1,708,700	14,660,646.00	1.50
3	300041	回天新材	653,900	12,123,306.00	1.24
4	601919	中远海控	599,930	11,212,691.70	1.15
5	002283	天润工业	1,000,000	9,440,000.00	0.97
6	600426	华鲁恒升	200,000	6,260,000.00	0.64
7	300832	新产业	139,900	6,162,595.00	0.63
8	300729	乐歌股份	199,990	5,879,706.00	0.60
9	603866	桃李面包	199,940	5,678,296.00	0.58
10	601678	滨化股份	705,676	5,624,237.72	0.58
11	603985	恒润股份	100,000	5,342,000.00	0.55
12	601611	中国核建	499,956	4,984,561.32	0.51
13	300853	申昊科技	99,980	4,149,170.00	0.43
14	002318	久立特材	199,200	3,561,696.00	0.37
15	603313	梦百合	197,335	3,415,868.85	0.35
16	300083	创世纪	104,700	1,495,116.00	0.15
17	601222	林洋能源	100,000	1,213,000.00	0.12
18	603596	伯特利	17,000	1,183,200.00	0.12
19	300607	拓斯达	48,000	768,000.00	0.08
20	600741	华域汽车	9,100	257,530.00	0.03
21	300073	当升科技	1,300	112,931.00	0.01

## 8.4 报告期内股票投资组合的重大变动

## 8.4.1 累计买入金额超出期初基金资产净值 2%或前 20 名的股票明细

金额单位：人民币元

序号	股票代码	股票名称	本期累计买入金额	占期初基金资产净值比例（%）
1	601166	兴业银行	21,634,671.95	11.72
2	601919	中远海控	14,459,868.80	7.84
3	601800	中国交建	13,604,324.00	7.37
4	300041	回天新材	10,846,857.00	5.88
5	002283	天润工业	8,890,902.00	4.82
6	603985	恒润股份	8,261,328.00	4.48
7	300724	捷佳伟创	7,939,614.91	4.30
8	600426	华鲁恒升	7,273,898.80	3.94
9	603185	上机数控	7,126,962.87	3.86

10	002463	沪电股份	6,711,142.68	3.64
11	300832	新产业	6,550,873.40	3.55
12	603866	桃李面包	6,441,325.20	3.49
13	000002	万科A	5,802,400.00	3.14
14	300729	乐歌股份	5,760,820.10	3.12
15	601678	滨化股份	5,643,588.32	3.06
16	002601	龙佰集团	5,342,552.00	2.89
17	002885	京泉华	4,826,463.00	2.62
18	601369	陕鼓动力	4,756,458.00	2.58
19	601618	中国中冶	4,537,317.00	2.46
20	603690	至纯科技	4,451,599.00	2.41
21	601611	中国核建	4,380,676.12	2.37
22	601088	中国神华	4,376,185.00	2.37
23	601669	中国电建	4,346,709.65	2.36
24	300853	申昊科技	4,217,063.00	2.29
25	601137	博威合金	4,206,260.00	2.28
26	300037	新宙邦	4,066,861.00	2.20
27	600884	杉杉股份	3,903,208.00	2.12

#### 8.4.2 累计卖出金额超期初基金资产净值 2%或前 20 名的股票明细

金额单位：人民币元

序号	股票代码	股票名称	本期累计卖出金额	占期初基金资产净值比例(%)
1	300724	捷佳伟创	7,465,759.00	4.05
2	002463	沪电股份	7,391,923.28	4.01
3	600690	海尔智家	6,549,468.02	3.55
4	603185	上机数控	5,877,900.00	3.19
5	000002	万科A	5,857,558.49	3.17
6	600426	华鲁恒升	5,607,587.44	3.04
7	002601	龙佰集团	5,483,414.22	2.97
8	600779	水井坊	5,255,079.00	2.85
9	300037	新宙邦	5,234,139.00	2.84
10	601369	陕鼓动力	4,997,535.70	2.71
11	603985	恒润股份	4,615,347.00	2.50
12	601088	中国神华	4,560,006.00	2.47
13	601799	星宇股份	4,352,540.00	2.36
14	300587	天铁股份	4,113,199.83	2.23
15	601669	中国电建	4,049,054.00	2.19
16	002597	金禾实业	3,998,066.00	2.17
17	601318	中国平安	3,952,597.34	2.14
18	601137	博威合金	3,879,610.00	2.10
19	603690	至纯科技	3,650,903.00	1.98
20	601618	中国中冶	3,615,392.00	1.96

## 8.4.3 买入股票的成本总额及卖出股票的收入总额

单位：人民币元

买入股票成本（成交）总额	251,874,691.59
卖出股票收入（成交）总额	176,932,325.48

注：8.4.1 项“买入金额”、8.4.2 项“卖出金额”及 8.4.3 项“买入股票成本”、“卖出股票收入”均按买入或卖出成交金额（成交单价乘以成交数量）填列，不考虑相关交易费用

## 8.5 期末按债券品种分类的债券投资组合

金额单位：人民币元

序号	债券品种	公允价值	占基金资产净值比例（%）
1	国家债券	101,904,429.60	10.45
2	央行票据	-	-
3	金融债券	23,705,469.40	2.43
	其中：政策性金融债	23,705,469.40	2.43
4	企业债券	-	-
5	企业短期融资券	-	-
6	中期票据	-	-
7	可转债（可交换债）	676,800,093.58	69.38
8	同业存单	19,415,000.00	1.99
9	其他	-	-
10	合计	821,824,992.58	84.24

## 8.6 期末按公允价值占基金资产净值比例大小排序的前五名债券投资明细

金额单位：人民币元

序号	债券代码	债券名称	数量（张）	公允价值	占基金资产净值比例（%）
1	110059	浦发转债	410,000	43,316,500.00	4.44
2	019658	21 国债 10	400,000	39,940,000.00	4.09
3	132018	G 三峡 EB1	250,000	34,975,000.00	3.59
4	113042	上银转债	300,000	31,677,000.00	3.25
5	019628	20 国债 02	310,000	31,003,100.00	3.18

## 8.7 期末按公允价值占基金资产净值比例大小排序的所有资产支持证券投资明细

无。

## 8.8 报告期末按公允价值占基金资产净值比例大小排序的前五名贵金属投资明细

无。

## 8.9 期末按公允价值占基金资产净值比例大小排序的前五名权证投资明细

无。

## 8.10 报告期末本基金投资的国债期货交易情况说明

### 8.10.1 本期国债期货投资政策

无。

### 8.10.2 报告期末本基金投资的国债期货持仓和损益明细

无。

### 8.10.3 本期国债期货投资评价

无。

## 8.11 本报告期末各资产单元的净值及占基金资产净值的比例

## 8.12 投资组合报告附注

### 8.12.1 基金投资的前十名证券的发行主体本期是否出现被监管部门立案调查，或在报告编制日前一年内受到公开谴责、处罚的情形

(1) 2021 年 4 月 30 日，中国银行保险监督管理委员会上海监管局发布行政处罚信息公开表（沪银保监罚决字（2021）29 号），对上海浦东发展银行股份有限公司 2016 年 5 月至 2019 年 1 月未按规定开展代销业务的违规行为，依据《中华人民共和国银行业监督管理法》第四十六条第（五）项、《中国银监会关于规范商业银行代理销售业务的通知》（银监发〔2016〕24 号）（三十九），于 2021 年 4 月 23 日作出行政处罚决定，责令改正并处罚款共计 760 万元。2021 年 7 月 16 日，中国银行保险监督管理委员会发布行政处罚信息公开表（银保监罚决字（2021）27 号），对上海浦东发展银行股份有限公司监管发现的问题屡查屡犯、配合现场检查不力、内部控制制度修订不及时、信息系统管控有效性不足等违规行为，依据《中华人民共和国银行业监督管理法》第二十一条、第四十六条和相关审慎经营规则，于 2021 年 7 月 13 日作出行政处罚决定，罚款 6920 万元。

2021 年 8 月 20 日，中国人民银行银罚字（2021）26 号对兴业银行股份有限公司因违反信用信息采集、提供、查询及相关管理规定，于 2021 年 8 月 13 日作出行政处罚决定，罚款合计 5 万元。

2021 年 4 月 30 日，中国银行保险监督管理委员会上海监管局发布上海银保监局行政处罚信息公开表（沪银保监罚决字（2021）31 号），对上海银行股份有限公司未按照规定进行信息披露的违法违规事实，因违反《中华人民共和国银行业监督管理法》第四十六条第（四）项，于 2021 年 4 月 25 日作出行政处罚决定，责令改正，并处罚款 30 万元。2021 年 7 月 12 日，中国银行保险监督管理委员会上海监管局发布上海银保监局行政处罚信息公开表（沪银保监罚决字（2021）72 号），对上海银行股份有限公司 2018 年 12 月该行某笔同业投资房地产企业合规审查严重违反审慎经营规则、2019 年 11 月该行某笔经营性物业贷款授信后管理严重违反审慎经营规则等违法

违规事实，因违反《中华人民共和国银行业监督管理法》第四十六条第（五）项、《中华人民共和国商业银行法》第七十四条第（三）项、《个人贷款管理暂行办法》第四十二条第（八）项，于 2021 年 7 月 2 日作出行政处罚决定，责令改正，并处罚款共计 460 万元。2021 年 11 月 30 日，中国银行保险监督管理委员会上海监管局发布上海银保监局行政处罚信息公开表（沪银保监罚决字（2021）174 号），对上海银行股份有限公司未按规定报送统计报表的违法违规事实，因违反《中华人民共和国银行业监督管理法》第四十七条、《中华人民共和国商业银行法》第八十条、《银行业监管统计管理暂行办法》第三十六条，于 2021 年 11 月 19 日作出行政处罚决定，罚款 20 万元。

本基金投资于“兴业银行（601166）”的决策程序说明：基于对兴业银行基本面研究以及二级市场的判断，本基金投资于“兴业银行”股票的决策流程，符合公司投资管理制度的相关规定。本基金投资于“浦发转债（110059）”、“上银转债（113042）”的决策程序说明：基于对浦发转债、上银转债的信用分析以及二级市场的判断，本基金投资于“浦发转债”、“上银转债”债券的决策流程，符合公司投资管理制度的相关规定。

（2）报告期内本基金投资的前十名证券中，其他七名证券发行主体无被监管部门立案调查，或在报告编制日前一年内受到公开谴责、处罚。

#### 8.12.2 基金投资的前十名股票是否超出基金合同规定的备选股票库

本基金投资的前十名股票中，没有超出基金合同规定的备选股票库之外的股票。

#### 8.12.3 期末其他各项资产构成

单位：人民币元

序号	名称	金额
1	存出保证金	64,888.95
2	应收证券清算款	-
3	应收股利	-
4	应收利息	3,473,817.23
5	应收申购款	1,642,623.73
6	其他应收款	-
7	待摊费用	-
8	其他	-
9	合计	5,181,329.91

#### 8.12.4 期末持有的处于转股期的可转换债券明细

金额单位：人民币元

序号	债券代码	债券名称	公允价值	占基金资产净值比例 (%)
1	110059	浦发转债	43,316,500.00	4.44
2	132018	G 三峡 EB1	34,975,000.00	3.59
3	113042	上银转债	31,677,000.00	3.25

4	132014	18 中化 EB	23,798,600.00	2.44
5	123109	昌红转债	19,022,241.48	1.95
6	113026	核能转债	18,835,700.00	1.93
7	113021	中信转债	17,911,438.00	1.84
8	127033	中装转 2	17,184,681.36	1.76
9	113048	晶科转债	16,981,458.60	1.74
10	128109	楚江转债	15,948,205.02	1.63
11	113030	东风转债	15,554,625.60	1.59
12	110048	福能转债	15,152,400.00	1.55
13	123099	普利转债	14,469,987.03	1.48
14	123070	鹏辉转债	14,265,696.00	1.46
15	110066	盛屯转债	14,060,750.40	1.44
16	127026	超声转债	13,414,182.43	1.38
17	113504	艾华转债	12,894,774.80	1.32
18	113568	新春转债	12,610,570.50	1.29
19	110079	杭银转债	12,454,000.00	1.28
20	128081	海亮转债	12,050,828.72	1.24
21	128137	洁美转债	11,135,249.90	1.14
22	113593	沪工转债	11,029,900.00	1.13
23	128139	祥鑫转债	10,525,347.36	1.08
24	123078	飞凯转债	10,257,000.00	1.05
25	123105	拓尔转债	10,192,813.75	1.04
26	123111	东财转 3	10,094,163.60	1.03
27	113549	白电转债	9,944,200.00	1.02
28	113619	世运转债	9,830,800.00	1.01
29	123067	斯莱转债	9,237,158.01	0.95
30	113024	核建转债	9,134,300.00	0.94
31	123071	天能转债	8,544,400.00	0.88
32	132015	18 中油 EB	8,314,400.00	0.85
33	123100	朗科转债	8,202,326.58	0.84
34	123035	利德转债	8,079,680.64	0.83
35	123025	精测转债	8,019,500.00	0.82
36	110080	东湖转债	7,831,600.00	0.80
37	128141	旺能转债	7,768,800.00	0.80
38	123086	海兰转债	6,810,810.44	0.70
39	128140	润建转债	6,537,492.24	0.67
40	113046	金田转债	5,992,000.00	0.61
41	113050	南银转债	5,984,625.60	0.61
42	127035	濮耐转债	5,027,268.61	0.52
43	110038	济川转债	4,255,500.00	0.44
44	123060	苏试转债	4,220,400.00	0.43
45	123103	震安转债	3,927,800.00	0.40
46	123084	高澜转债	3,857,400.00	0.40

47	113535	大业转债	3,616,200.00	0.37
48	123096	思创转债	3,606,805.64	0.37
49	110053	苏银转债	3,550,800.00	0.36
50	127030	盛虹转债	3,397,600.00	0.35
51	113545	金能转债	2,873,888.40	0.29
52	123077	汉得转债	2,417,669.55	0.25
53	118000	嘉元转债	2,190,584.70	0.22
54	123101	拓斯转债	1,589,756.40	0.16
55	113548	石英转债	1,580,787.00	0.16
56	128134	鸿路转债	1,366,279.74	0.14
57	123091	长海转债	1,364,900.00	0.14
58	123097	美力转债	1,331,767.08	0.14
59	110047	山鹰转债	1,194,400.00	0.12
60	128083	新北转债	1,175,100.00	0.12
61	132021	19 中电 EB	937,400.00	0.10
62	128129	青农转债	879,120.00	0.09
63	127031	洋丰转债	778,356.80	0.08
64	128017	金禾转债	260,749.80	0.03
65	123083	朗新转债	185,480.43	0.02
66	113044	大秦转债	111,628.80	0.01
67	110058	永鼎转债	8,822.80	0.00

#### 8.12.5 期末前十名股票中存在流通受限情况的说明

无。

#### 8.12.6 投资组合报告附注的其他文字描述部分

无。

## §9 基金份额持有人信息

### 9.1 期末基金份额持有人户数及持有人结构

份额单位：份

份额级别	持有人户数 (户)	户均持有的基金份额	持有人结构			
			机构投资者		个人投资者	
			持有份额	占总份额比例 (%)	持有份额	占总份额比例 (%)
嘉实稳宏债券 A	14,289	29,819.98	230,916,019.68	54.19	195,181,663.57	45.81

嘉实稳宏债券 C	5,887	26,257.60	72,791,378.49	47.09	81,787,092.38	52.91
合计	19,577	29,661.14	303,707,398.17	52.30	276,968,755.95	47.70

注：(1) 嘉实稳宏债券 A: 机构投资者持有份额占总份额比例、个人投资者持有份额占总份额比例，分别为机构投资者持有嘉实稳宏债券 A 份额占嘉实稳宏债券 A 总份额比例、个人投资者持有嘉实稳宏债券 A 份额占嘉实稳宏债券 A 总份额比例；

(2) 嘉实稳宏债券 C: 机构投资者持有份额占总份额比例、个人投资者持有份额占总份额比例，分别为机构投资者持有嘉实稳宏债券 C 份额占嘉实稳宏债券 C 总份额比例、个人投资者持有嘉实稳宏债券 C 份额占嘉实稳宏债券 C 总份额比例。

## 9.2 期末基金管理人的从业人员持有本基金的情况

项目	份额级别	持有份额总数 (份)	占基金总份额比例 (%)
基金管理人所有从业人员持有本基金	嘉实稳宏债券 A	594,930.89	0.14
	嘉实稳宏债券 C	20,267.60	0.01
	合计	615,198.49	0.11

## 9.3 期末基金管理人的从业人员持有本开放式基金份额总量区间情况

项目	份额级别	持有基金份额总量的数量区间 (万份)
本公司高级管理人员、基金投资和研究部门负责人持有本开放式基金	嘉实稳宏债券 A	0
	嘉实稳宏债券 C	0
	合计	0
本基金基金经理持有本开放式基金	嘉实稳宏债券 A	0
	嘉实稳宏债券 C	0
	合计	0

## § 10 开放式基金份额变动

单位：份

项目	嘉实稳宏债券 A	嘉实稳宏债券 C
----	----------	----------



基金合同生效日 (2017年6月2日) 基金份额总额	85,962,059.60	243,344,783.44
本报告期期初基金份额总额	108,908,198.15	31,785,818.57
本报告期基金总申购份额	408,457,444.77	217,029,940.20
减:本报告期基金总赎回份额	91,267,959.67	94,237,287.90
本报告期基金拆分变动份额(份额减少以“-”填列)	-	-
本报告期末基金份额总额	426,097,683.25	154,578,470.87

注:报告期期间基金总申购份额含转换入份额,总赎回份额含转换出份额。

## § 11 重大事件揭示

### 11.1 基金份额持有人大会决议

报告期内未召开基金份额持有人大会。

### 11.2 基金管理人、基金托管人的专门基金托管部门的重大人事变动

#### (1) 基金管理人的重大人事变动情况

2021年1月18日本基金管理人发布《关于嘉实稳宏债券基金经理变更的公告》,胡永青先生不再担任本基金基金经理职务,本基金由赖礼辉先生单独管理。

2021年5月29日本基金管理人发布《嘉实基金管理有限公司高级管理人员变更公告》,杨竞霜先生任公司副总经理、首席信息官。

2021年7月23日本基金管理人发布《嘉实基金管理有限公司高级管理人员变更公告》,龚康先生任公司副总经理。

#### (2) 基金托管人的专门基金托管部门的重大人事变动情况

中国工商银行股份有限公司(以下简称“本公司”)根据工作需要,任命刘彤女士担任本公司资产托管部总经理,全面主持资产托管部相关工作。刘彤女士的托管人高级管理人员任职信息已经在中国证券投资基金业协会备案。李勇先生不再担任本公司资产托管部总经理职务。

### 11.3 涉及基金管理人、基金财产、基金托管业务的诉讼

报告期内无涉及本基金管理人、基金财产、基金托管业务的诉讼事项。

#### 11.4 基金投资策略的改变

报告期内本基金投资策略未发生改变。

#### 11.5 为基金进行审计的会计师事务所情况

报告期内本基金未改聘为其审计的会计师事务所。报告年度应支付普华永道中天会计师事务所(特殊普通合伙)的审计费 55,000.00 元, 该审计机构已连续 5 年为本基金提供审计服务。

#### 11.6 管理人、托管人及其高级管理人员受稽查或处罚等情况

报告期内, 本基金管理人、托管人的托管业务部门及其相关高级管理人员无受稽查或处罚等情况。

#### 11.7 基金租用证券公司交易单元的有关情况

##### 11.7.1 基金租用证券公司交易单元进行股票投资及佣金支付情况

金额单位: 人民币元

券商名称	交易单元数量	股票交易		应支付该券商的佣金		备注
		成交金额	占当期股票成交总额的比例	佣金	占当期佣金总量的比例	
中信证券股份有限公司	4	164,712,581.62	38.58%	115,298.80	37.58%	-
东方财富证券股份有限公司	2	49,861,700.90	11.68%	31,476.47	10.26%	-
国信证券股份有限公司	2	49,842,981.37	11.68%	43,856.95	14.30%	-
长江证券股份有限公司	3	42,777,417.61	10.02%	34,145.64	11.13%	-
华泰证券股份有限公司	1	35,037,225.36	8.21%	24,526.07	7.99%	-
光大证券股份有限公司	1	32,969,203.67	7.72%	23,078.44	7.52%	-
东方证券股份有限公司	2	25,883,932.47	6.06%	18,109.59	5.90%	-

天风证券股 份有限公司	2	25,804,054.21	6.04%	16,290.07	5.31%	-
安信证券股 份有限公司	1	-	-	-	-	-
北京高华证 券有限责任 公司	2	-	-	-	-	-
东吴证券股 份有限公司	1	-	-	-	-	-
东兴证券股 份有限公司	1	-	-	-	-	-
广发证券股 份有限公司	2	-	-	-	-	-
国都证券股 份有限公司	1	-	-	-	-	-
国金证券股 份有限公司	1	-	-	-	-	-
国盛证券有 限责任公司	2	-	-	-	-	-
国泰君安证 券股份有限 公司	2	-	-	-	-	-
海通证券股 份有限公司	3	-	-	-	-	-
华宝证券股 份有限公司	2	-	-	-	-	-
华福证券有 限责任公司	1	-	-	-	-	-
开源证券股	2	-	-	-	-	-

份有限公司						
民生证券股 份有限公司	1	-	-	-	-	-
申万宏源证 券有限公司	1	-	-	-	-	-
兴业证券股 份有限公司	1	-	-	-	-	-
招商证券股 份有限公司	2	-	-	-	-	-
浙商证券股 份有限公司	2	-	-	-	-	-
中国国际金 融股份有限 公司	2	-	-	-	-	-
中国银河证 券股份有限 公司	1	-	-	-	-	-
中国中金财 富证券有限 公司	2	-	-	-	-	-
中泰证券股 份有限公司	1	-	-	-	-	-
中信建投证 券股份有限 公司	3	-	-	-	-	-
中银国际证 券股份有限 公司	1	-	-	-	-	-

注：1. 本表“佣金”指本基金通过单一券商的交易单元进行股票、权证等交易而合计支付该等券商的佣金合计。

## 2. 交易单元的选择标准和程序

- (1) 经营行为规范；
- (2) 财务状况良好；
- (3) 研究能力较强；

基金管理人根据以上标准进行考察后确定租用券商的交易单元。基金管理人与被选择的券商签订协议，并通知基金托管人。

3. 报告期内，本基金退租以下交易单元：长城证券股份有限公司退租交易单元 1 个。

4. 报告期内，本基金新增以下交易单元：广发证券股份有限公司新增交易单元 1 个，海通证券股份有限公司新增交易单元 1 个，华宝证券股份有限公司新增交易单元 2 个，开源证券股份有限公司新增交易单元 2 个，浙商证券股份有限公司新增交易单元 2 个，中信建投证券股份有限公司新增交易单元 1 个，中信证券股份有限公司新增交易单元 2 个。

## 11.7.2 基金租用证券公司交易单元进行其他证券投资的情况

金额单位：人民币元

券商名称	债券交易		债券回购交易		权证交易	
	成交金额	占当期债券成交总额的比例	成交金额	占当期债券回购成交总额的比例	成交金额	占当期权证成交总额的比例
中信证券股份有限公司	691,014,272.41	58.02%	2,215,500,000.00	71.03%	-	-
东方财富证券股份有限公司	103,644,661.89	8.70%	381,200,000.00	12.22%	-	-
国信证券股份有限公司	149,327,241.12	12.54%	-	-	-	-
长江证券股份有限公司	72,787,142.24	6.11%	-	-	-	-
华泰证券股份有限公司	35,808,881.40	3.01%	316,000,000.00	10.13%	-	-
光大证券股份有限公司	74,294,833.10	6.24%	183,000,000.00	5.87%	-	-
东方证券股份有限	22,705,899.49	1.91%	23,500,000.00	0.75%	-	-

公司						
天风证券股份有限公司	41,510,735.77	3.49%	-	-	-	-
安信证券股份有限公司	-	-	-	-	-	-
北京高华证券有限责任公司	-	-	-	-	-	-
东吴证券股份有限公司	-	-	-	-	-	-
东兴证券股份有限公司	-	-	-	-	-	-
广发证券股份有限公司	-	-	-	-	-	-
国都证券股份有限公司	-	-	-	-	-	-
国金证券股份有限公司	-	-	-	-	-	-
国盛证券有限责任公司	-	-	-	-	-	-
国泰君安证券股份有限公司	-	-	-	-	-	-
海通证券股份有限公司	-	-	-	-	-	-
华宝证券股份有限公司	-	-	-	-	-	-
华福证券有限责任公司	-	-	-	-	-	-
开源证券股份有限公司	-	-	-	-	-	-
民生证券	-	-	-	-	-	-

股份有限 公司						
申万宏源 证券有限 公司						
兴业证券 股份有限 公司						
招商证券 股份有限 公司						
浙商证券 股份有限 公司						
中国国际 金融股份 有限公司						
中国银河 证券股份 有限公司						
中国中金 财富证券 有限公司						
中泰证券 股份有限 公司						
中信建投 证券股份 有限公司						
中银国际 证券股份 有限公司						

### 11.8 其他重大事件

序号	公告事项	法定披露方式	法定披露日期
1	关于嘉实稳宏债券基金经理变更的公告	证券日报、基金管理人网站及中国证监会基金电子披露网站	2021年1月18日
2	嘉实基金管理有限公司关闭跨TA转换业务的公告	证券日报、基金管理人网站及中国证监会基金电子披露网站	2021年1月21日
3	嘉实基金管理有限公司关于依据《公开募集证券投资基金侧袋机制指引(试行)》修订旗下部分基金基金合同及托管协议的公告	证券日报、基金管理人网站及中国证监会基金电子披露网站	2021年4月28日

4	嘉实基金管理有限公司高级管理人员变更公告	证券日报、基金管理人网站及中国证监会基金电子披露网站	2021年5月29日
5	嘉实基金管理有限公司高级管理人员变更公告	证券日报、基金管理人网站及中国证监会基金电子披露网站	2021年7月23日
6	嘉实基金管理有限公司关于继续在网上直销开展基金认购、申购、转换费率优惠活动的公告	证券日报、基金管理人网站及中国证监会基金电子披露网站	2021年9月28日
7	嘉实基金管理有限公司关于旗下部分公募基金参与北京证券交易所股票投资及相关风险提示的公告	证券日报、基金管理人网站及中国证监会基金电子披露网站	2021年11月16日
8	嘉实基金管理有限公司关于对中国邮政储蓄银行借记卡持卡人开通网上直销电子支付业务的公告	证券日报、基金管理人网站及中国证监会基金电子披露网站	2021年12月3日
9	嘉实基金管理有限公司关于对中信银行借记卡持卡人开通网上直销电子支付业务的公告	证券日报、基金管理人网站及中国证监会基金电子披露网站	2021年12月3日
10	嘉实基金管理有限公司关于提醒投资者持续完善客户身份信息的公告	证券日报、基金管理人网站及中国证监会基金电子披露网站	2021年12月24日

## § 12 影响投资者决策的其他重要信息

### 12.1 报告期内单一投资者持有基金份额比例达到或超过 20%的情况

投资者类别	报告期内持有基金份额变化情况					报告期末持有基金情况	
	序号	持有基金份额比例达到或者超过 20%的时间区间	期初份额	申购份额	赎回份额	持有份额	份额占比 (%)
机构	1	2021-01-01 至 2021-08-12	42,033,627.57	-	-	42,033,627.57	7.24

#### 产品特有风险

报告期内本基金出现了单一投资者份额占比达到或超过 20%的情况。

未来本基金如果出现巨额赎回甚至集中赎回，基金管理人可能无法及时变现基金资产，可能对基金份额净值产生一定的影响；极端情况下可能引发基金的流动性风险，发生暂停赎回或延缓支付赎回款项；若个别投资者巨额赎回后本基金连续 60 个工作日出现基金份额持有人数量不满 200 人或者基金资产净值低于 5000 万元，还可能面临转换运作方式或者与其他基金合并或者终止基金合同等情形。



## § 13 备查文件目录

### 13.1 备查文件目录

- (1) 中国证监会准予嘉实稳宏债券型证券投资基金注册的批复文件；
- (2) 《嘉实稳宏债券型证券投资基金基金合同》；
- (3) 《嘉实稳宏债券型证券投资基金招募说明书》；
- (4) 《嘉实稳宏债券型证券投资基金托管协议》；
- (5) 基金管理人业务资格批件、营业执照；
- (6) 报告期内嘉实稳宏债券型证券投资基金公告的各项原稿。

### 13.2 存放地点

北京市朝阳区建国门外大街 21 号北京国际俱乐部 C 座写字楼 12A 层嘉实基金管理有限公司

### 13.3 查阅方式

(1) 书面查询：查阅时间为每工作日 8:30-11:30, 13:00-17:30。投资者可免费查阅，也可按工本费购买复印件。

(2) 网站查询：基金管理人网址：<http://www.jsfund.cn>

投资者对本报告如有疑问，可咨询本基金管理人嘉实基金管理有限公司，咨询电话 400-600-8800，或发 E-mail:service@jsfund.cn。

嘉实基金管理有限公司

2022 年 3 月 30 日