

嘉实稳惠 6 个月持有期混合型证券投资基金

2021 年年度报告

2021 年 12 月 31 日

基金管理人：嘉实基金管理有限公司

基金托管人：中国工商银行股份有限公司

送出日期：2022 年 3 月 30 日

§ 1 重要提示及目录

1.1 重要提示

基金管理人的董事会、董事保证本报告所载资料不存在虚假记载、误导性陈述或重大遗漏，并对其内容的真实性、准确性和完整性承担个别及连带的法律责任。本年度报告已经全部独立董事签字同意，并由董事长签发。

基金托管人中国工商银行股份有限公司根据本基金合同规定，于 2022 年 03 月 24 日复核了本报告中的财务指标、净值表现、利润分配情况、财务会计报告、投资组合报告等内容，保证复核内容不存在虚假记载、误导性陈述或者重大遗漏。

基金管理人承诺以诚实信用、勤勉尽责的原则管理和运用基金资产，但不保证基金一定盈利。

基金的过往业绩并不代表其未来表现。投资有风险，投资者在作出投资决策前应仔细阅读本基金的招募说明书及其更新。

本报告期自 2021 年 01 月 01 日起至 2021 年 12 月 31 日止。

1.2 目录

§ 1 重要提示及目录	2
1.1 重要提示	2
1.2 目录	3
§ 2 基金简介	5
2.1 基金基本情况	5
2.2 基金产品说明	5
2.3 基金管理人和基金托管人	5
2.4 信息披露方式	6
2.5 其他相关资料	6
§ 3 主要财务指标、基金净值表现及利润分配情况	6
3.1 主要会计数据和财务指标	6
3.2 基金净值表现	7
3.3 其他指标	10
3.4 过去三年基金的利润分配情况	10
§ 4 管理人报告	11
4.1 基金管理人及基金经理情况	11
4.2 管理人对报告期内本基金运作合规守信情况的说明	12
4.3 管理人对报告期内公平交易情况的专项说明	12
4.4 管理人对报告期内基金的投资策略和业绩表现的说明	13
4.5 管理人对宏观经济、证券市场及行业走势的简要展望	14
4.6 管理人内部有关本基金的监察稽核工作情况	15
4.7 管理人对报告期内基金估值程序等事项的说明	15
4.8 管理人对报告期内基金利润分配情况的说明	15
4.9 管理人对会计师事务所出具非标准审计报告所涉相关事项的说明	16
4.10 报告期内管理人对本基金持有人数或基金资产净值预警情形的说明	16
§ 5 托管人报告	16
5.1 报告期内本基金托管人合规守信情况声明	16
5.2 托管人对报告期内本基金投资运作合规守信、净值计算、利润分配等情况的说明	16
5.3 托管人对本年度报告中财务信息等内容的真实、准确和完整发表意见	16
§ 6 审计报告	16
6.1 审计报告基本信息	16
6.2 审计报告的基本内容	16
§ 7 年度财务报表	18
7.1 资产负债表	18
7.2 利润表	19
7.3 所有者权益（基金净值）变动表	21
7.4 报表附注	22

§ 8 投资组合报告	52
8.1 期末基金资产组合情况	52
8.2 报告期末按行业分类的股票投资组合	52
8.3 期末按公允价值占基金资产净值比例大小排序的所有股票投资明细	53
8.4 报告期内股票投资组合的重大变动	54
8.5 期末按债券品种分类的债券投资组合	56
8.6 期末按公允价值占基金资产净值比例大小排序的前五名债券投资明细	56
8.7 期末按公允价值占基金资产净值比例大小排序的所有资产支持证券投资明细	56
8.8 报告期末按公允价值占基金资产净值比例大小排序的前五名贵金属投资明细	56
8.9 期末按公允价值占基金资产净值比例大小排序的前五名权证投资明细	57
8.10 报告期末本基金投资的股指期货交易情况说明	57
8.11 报告期末本基金投资的国债期货交易情况说明	57
8.12 本报告期末各资产单元的净值及占基金资产净值的比例	57
8.13 投资组合报告附注	57
§ 9 基金份额持有人信息	59
9.1 期末基金份额持有人户数及持有人结构	59
9.2 期末基金管理人的从业人员持有本基金的情况	60
9.3 期末基金管理人的从业人员持有本开放式基金份额总量区间情况	60
§ 10 开放式基金份额变动	60
§ 11 重大事件揭示	61
11.1 基金份额持有人大会决议	61
11.2 基金管理人、基金托管人的专门基金托管部门的重大人事变动	61
11.3 涉及基金管理人、基金财产、基金托管业务的诉讼	61
11.4 基金投资策略的改变	61
11.5 为基金进行审计的会计师事务所情况	61
11.6 管理人、托管人及其高级管理人员受稽查或处罚等情况	61
11.7 基金租用证券公司交易单元的有关情况	62
11.8 其他重大事件	67
§ 12 备查文件目录	68
12.1 备查文件目录	68
12.2 存放地点	69
12.3 查阅方式	69

§ 2 基金简介

2.1 基金基本情况

基金名称	嘉实稳惠 6 个月持有期混合型证券投资基金	
基金简称	嘉实稳惠 6 个月持有期混合	
基金主代码	009558	
基金运作方式	契约型开放式	
基金合同生效日	2020 年 11 月 27 日	
基金管理人	嘉实基金管理有限公司	
基金托管人	中国工商银行股份有限公司	
报告期末基金份额总额	3,335,529,680.72 份	
基金合同存续期	不定期	
下属分级基金的基金简称	嘉实稳惠 6 个月持有期混合 A	嘉实稳惠 6 个月持有期混合 C
下属分级基金的交易代码	009558	009559
报告期末下属分级基金的份额总额	3,258,721,656.31 份	76,808,024.41 份

2.2 基金产品说明

投资目标	本基金在严格控制风险的前提下，通过积极主动的投资管理，力争实现基金资产的长期稳健增值。
投资策略	本基金将从宏观面、政策面、基本面和资金面四个角度进行综合分析，在控制风险的前提下，合理确定本基金在股票、债券、现金等各类资产类别的投资比例，并根据宏观经济形势和市场时机的变化适时进行动态调整。具体包括资产配置策略、债券投资策略（含利率策略、信用债券投资策略、期限结构配置策略、骑乘策略、息差策略）、股票投资策略、股指期货投资策略、国债期货投资策略、资产支持证券投资策略。
业绩比较基准	中债总财富指数收益率*85%+沪深 300 指数收益率*10%+恒生指数收益率×5%（人民币计价）
风险收益特征	本基金为混合型证券投资基金，其预期收益及预期风险水平高于债券型基金和货币市场基金，但低于股票型基金。本基金可投资港股通标的股票，一旦投资将承担汇率风险以及因投资环境、投资标的、市场制度、交易规则差异等带来的境外市场的风险。

2.3 基金管理人和基金托管人

项目	基金管理人	基金托管人
名称	嘉实基金管理有限公司	中国工商银行股份有限公司
信息披露负责人	姓名	胡勇钦
	联系电话	(010)65215588
	电子邮箱	service@jsfund.cn
客户服务电话	400-600-8800	95588

传真	(010)65215588	(010)66105798
注册地址	中国（上海）自由贸易试验区世纪大道 8 号上海国金中心二期 27 楼 09-14 单元	北京市西城区复兴门内大街 55 号
办公地址	北京市朝阳区建国门外大街 21 号北京国际俱乐部 C 座写字楼 12A 层	北京市西城区复兴门内大街 55 号
邮政编码	100005	100140
法定代表人	经雷	陈四清

2.4 信息披露方式

本基金选定的信息披露报纸名称	《证券时报》
登载基金年度报告正文的管理人互联网网址	http://www.jsfund.cn
基金年度报告备置地点	北京市朝阳区建国门外大街 21 号北京国际俱乐部 C 座写字楼 12A 层嘉实基金管理有限公司

2.5 其他相关资料

项目	名称	办公地址
会计师事务所	安永华明会计师事务所（特殊普通合伙）	北京市东城区东长安街 1 号东方广场东方经贸城东三办公楼 16 层
注册登记机构	嘉实基金管理有限公司	北京市朝阳区建国门外大街 21 号北京国际俱乐部 C 座写字楼 12A 层

§ 3 主要财务指标、基金净值表现及利润分配情况

3.1 主要会计数据和财务指标

金额单位：人民币元

3.1.1 期间数 据和指 标	报告期（2021 年 1 月 1 日-2021 年 12 月 31 日）		2020 年 11 月 27 日（基金合同生效日）-2020 年 12 月 31 日	
	嘉实稳惠 6 个月持有 期混合 A	嘉实稳惠 6 个月持 有期混合 C	嘉实稳惠 6 个月持有 期混合 A	嘉实稳惠 6 个月持 有期混合 C
本期已实现收益	62,158,682.50	3,499,577.51	953,886.83	25,559.23
本期利润	48,330,637.05	3,098,891.18	12,951,432.05	702,324.42
加权平均基金份额本期利润	0.0510	0.0544	0.0096	0.0092
本期加	4.89%	5.24%	0.96%	0.92%

权平均 净值利 润率				
本期基 金份额 净值增 长率	6.05%	5.63%	0.96%	0.92%
3.1.2 期末数 据和指 标	2021 年末		2020 年末	
期末可 供分配 利润	211,742,132.86	4,629,672.61	953,886.83	25,559.23
期末可 供分配 基金份 额利润	0.0650	0.0603	0.0007	0.0003
期末基 金资产 净值	3,488,966,307.63	81,874,069.77	1,360,591,415.72	76,748,733.03
期末基 金份额 净值	1.0707	1.0660	1.0096	1.0092
3.1.3 累计期 末指标	2021 年末		2020 年末	
基金份 额累计 净值增 长率	7.07%	6.60%	0.96%	0.92%

注：（1）本期已实现收益指基金本期利息收入、投资收益、其他收入（不含公允价值变动收益）扣除相关费用后的余额，本期利润为本期已实现收益加上本期公允价值变动收益。

（2）上述基金业绩指标不包括持有人认购或交易基金的各项费用，计入费用后实际收益水平要低于所列数字。

（3）期末可供分配利润采用期末资产负债表中未分配利润与未分配利润中已实现部分的孰低数。

3.2 基金净值表现

3.2.1 基金份额净值增长率及其与同期业绩比较基准收益率的比较

嘉实稳惠 6 个月持有期混合 A

阶段	份额净值增长率①	份额净值增长率标准差②	业绩比较基准收益率③	业绩比较基准收益率标准差④	①-③	②-④
过去三个月	1.80%	0.15%	1.10%	0.12%	0.70%	0.03%
过去六个月	2.88%	0.24%	1.37%	0.16%	1.51%	0.08%
过去一年	6.05%	0.24%	3.56%	0.17%	2.49%	0.07%
自基金合同生效起至今	7.07%	0.23%	5.31%	0.17%	1.76%	0.06%

嘉实稳惠 6 个月持有期混合 C

阶段	份额净值增长率①	份额净值增长率标准差②	业绩比较基准收益率③	业绩比较基准收益率标准差④	①-③	②-④
过去三个月	1.70%	0.15%	1.10%	0.12%	0.60%	0.03%
过去六个月	2.68%	0.24%	1.37%	0.16%	1.31%	0.08%
过去一年	5.63%	0.24%	3.56%	0.17%	2.07%	0.07%
自基金合同生效起至今	6.60%	0.23%	5.31%	0.17%	1.29%	0.06%

注：本基金的业绩基准指数按照构建公式每交易日进行计算，计算方式如下：

$$\text{Return}(t) = 85\% * (\text{中债总财富指数}(t) / \text{中债总财富指数}(t-1) - 1) + 10\% * (\text{沪深 300 指数}(t) / \text{沪深 300 指数}(t-1) - 1) + 5\% * (\text{恒生指数}(t) / \text{恒生指数}(t-1) - 1)$$

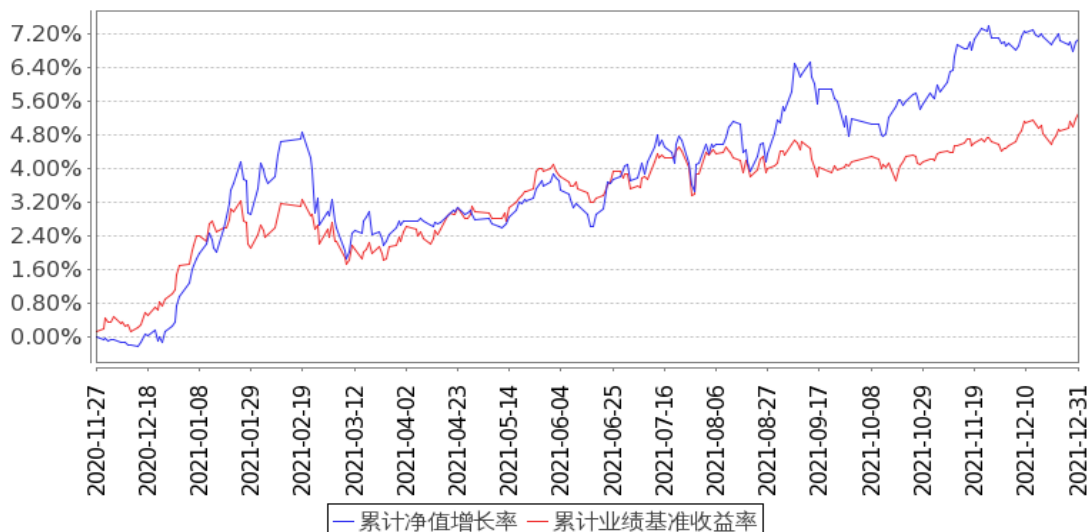
$$\text{Benchmark}(t) = (1 + \text{Return}(t)) \times (1 + \text{Benchmark}(t-1)) - 1$$

其中， $t = 1, 2, 3, \dots, T$ ， T 表示时间截至日。

3.2.2 自基金合同生效以来基金份额累计净值增长率变动及其与同期业绩比较基准收益率变动的比较

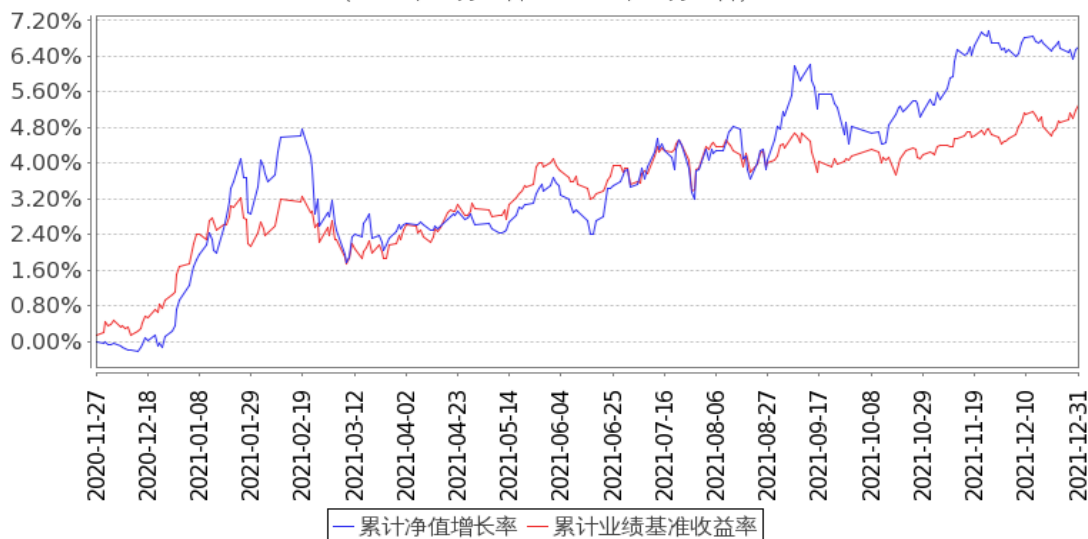
嘉实稳惠6个月持有期混合A累计净值增长率与同期业绩比较基准收益率的历史走势对比图

(2020年11月27日至2021年12月31日)



嘉实稳惠6个月持有期混合C累计净值增长率与同期业绩比较基准收益率的历史走势对比图

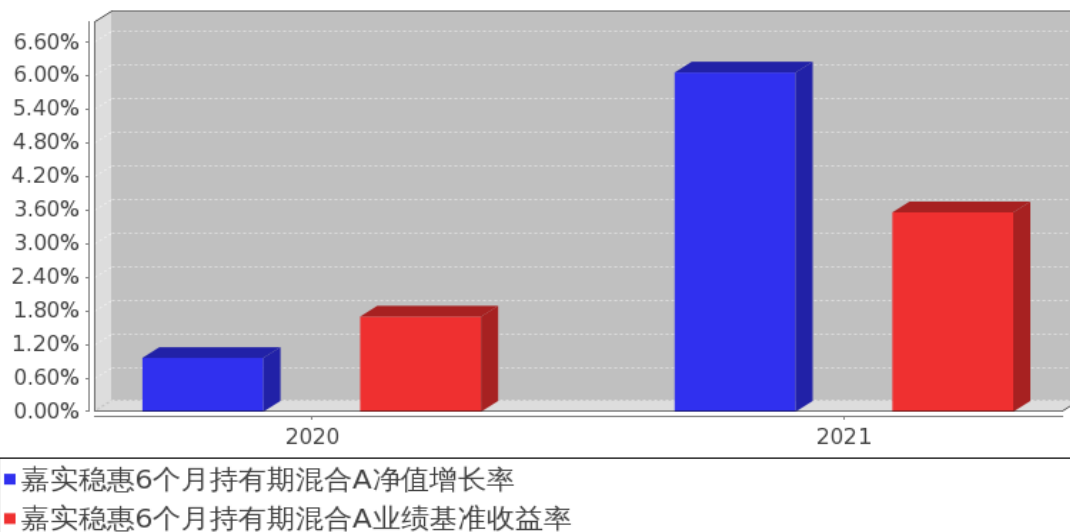
(2020年11月27日至2021年12月31日)



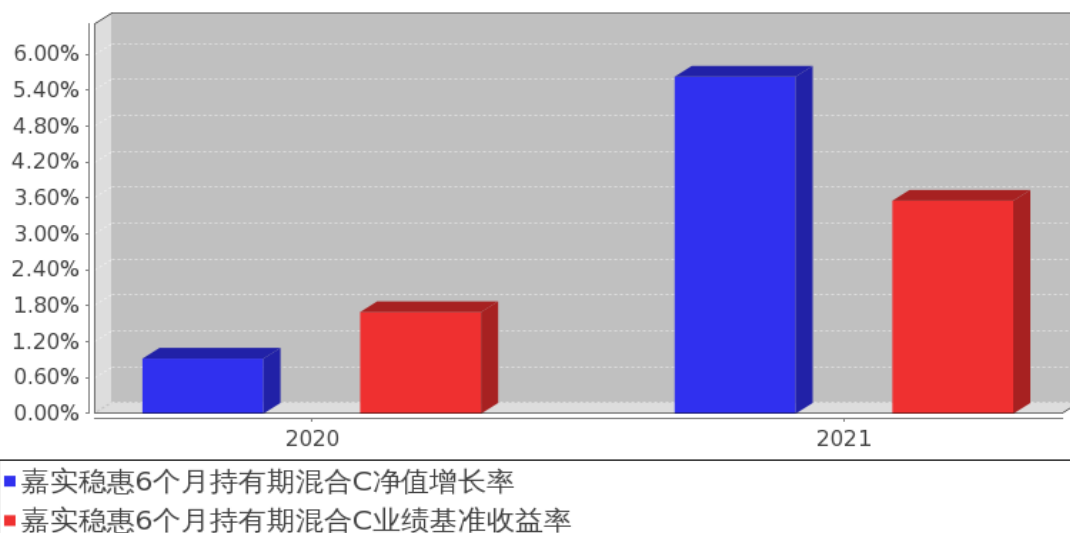
注：按基金合同和招募说明书的约定，本基金自基金合同生效日起6个月为建仓期，建仓期结束时本基金的各项资产配置比例符合基金合同约定。

3.2.3 自基金合同生效以来基金每年净值增长率及其与同期业绩比较基准收益率的比较

嘉实稳惠6个月持有期混合A基金每年净值增长率与同期业绩比较基准收益率的对比图



嘉实稳惠6个月持有期混合C基金每年净值增长率与同期业绩比较基准收益率的对比图



注：上述数据根据基金当年实际存续期计算。

3.3 其他指标

无。

3.4 过去三年基金的利润分配情况

无。

§ 4 管理人报告

4.1 基金管理人及基金经理情况

4.1.1 基金管理人及其管理基金的经验

嘉实基金管理有限公司经中国证监会证监基字[1999]5 号文批准，于 1999 年 3 月 25 日成立，是中国第一批基金管理公司之一，是中外合资基金管理公司。公司注册地上海，总部设在北京并设北京、深圳、成都、杭州、青岛、南京、福州、广州、北京怀柔、武汉分公司。公司获得首批全国社保基金、企业年金投资管理人、QDII 和特定资产管理业务等资格。

截止 2021 年 12 月 31 日，基金管理人共管理 258 只开放式证券投资基金，覆盖主动权益、固定收益、指数投资、量化投资、资产配置、海外投资、FOF 等不同类别。同时，还管理多个全国社保、基本养老保险、企业年金、职业年金和单一/集合资产管理计划。

4.1.2 基金经理（或基金经理小组）及基金经理助理简介

姓名	职务	任本基金的基金经理（助理）期限		证券从业年限	说明
		任职日期	离任日期		
胡永青	本基金、嘉实稳固收益债券、嘉实策略优选混合、嘉实致融一年定期债券、嘉实致嘉纯债债券、嘉实浦惠 6 个月持有期混合、嘉实稳健添利一年持有混合、嘉实民安添复一年持有期混合基金经理	2020 年 11 月 27 日	-	18 年	曾任天安保险固定收益组合经理，信诚基金投资经理，国泰基金固定收益部总监助理、基金经理。2013 年 11 月加入嘉实基金管理有限公司，曾任策略组组长。现任投资总监（固收+）。硕士研究生，具有基金从业资格。中国国籍。

注：（1）首任基金经理的“任职日期”为基金合同生效日，此后的非首任基金经理的“任职日期”指根据公司决定确定的聘任日期；“离任日期”指根据公司决定确定的解聘日期。

(2) 证券从业的含义遵从《证券业从业人员资格管理办法》的相关规定。

4.2 管理人对报告期内本基金运作合规守信情况的说明

报告期内，本基金管理人严格遵循了《证券法》、《证券投资基金法》及其各项配套法规、《嘉实稳惠 6 个月持有期混合型证券投资基金基金合同》和其他相关法律法规的规定，本着诚实信用、勤勉尽责的原则管理和运用基金资产，在严格控制风险的基础上，为基金份额持有人谋求最大利益。本基金运作管理符合有关法律法规和基金合同的规定和约定，无损害基金份额持有人利益的行为。

4.3 管理人对报告期内公平交易情况的专项说明

4.3.1 公平交易制度和控制方法

公司制定了《公平交易管理制度》，按照证监会《证券投资基金管理公司公平交易制度指导意见》等法律法规的规定，从组织架构、岗位设置和业务流程、系统和制度建设、内控措施和信息披露等多方面，确保在投资管理活动中公平对待不同投资组合，杜绝不同投资组合之间进行利益输送，保护投资者合法权益。

公司公平交易管理制度要求境内上市股票、债券的一级市场申购、二级市场交易以及投资管理过程中各个相关环节符合公平交易的监管要求。各投资组合能够公平地获得投资信息、投资建议，并在投资决策委员会的制度规范下独立决策，实施投资决策时享有公平的机会。所有组合投资决策与交易执行保持隔离，任何组合必须经过公司交易部集中交易。各组合享有平等的交易权利，共享交易资源。对交易所公开竞价交易以及银行间市场交易、交易所大宗交易等非集中竞价交易制定专门的交易规则，保证各投资组合获得公平的交易机会。对于部分债券一级市场申购、非公开发行股票申购等以公司名义进行的交易，严格遵循各投资组合交易前独立确定交易要素，交易后按照价格优先、比例分配的原则对交易结果进行分配。

4.3.2 公平交易制度的执行情况

报告期内，公司严格执行证监会《证券投资基金管理公司公平交易制度指导意见》和公司内部公平交易制度，各投资组合按投资管理制度和流程独立决策，并在获得投资信息、投资建议和实施投资决策方面享有公平的机会；通过完善交易范围内各类交易的公平交易执行细则、严格的流程控制、持续的技术改进，确保公平交易原则的实现；对投资交易行为进行监察稽核，通过 IT 系统和人工监控等方式进行日常监控和定期分析评估并完整详实记录相关信息，及时完成每季度和年度公平交易专项稽核。

报告期内，公司对连续四个季度期间内、不同时间窗下（日内、3 日内、5 日内）公司管理的不同投资组合同向交易的交易价差进行分析，未发现违反公平交易制度的异常行为。

4.3.3 异常交易行为的专项说明

报告期内，公司旗下所有投资组合参与交易所公开竞价交易中，同日反向交易成交较少的单边交易量超过该证券当日成交量的 5%的，合计 2 次，其中 1 次为旗下组合被动跟踪标的指数需要与其他组合发生反向交易，另 1 次为不同基金经理管理的组合间因投资策略不同而发生的反向交易，未发现不公平交易和利益输送行为。

4.4 管理人对报告期内基金的投资策略和业绩表现的说明

4.4.1 报告期内基金投资策略和运作分析

2021 年资本市场主要影响因素为疫情及政策预期摆动。报告期内疫情先后经历多个变种，均带来不同程度的全球疫情反弹，国内动态清零下对出行、消费存较大影响。年初国内经济在疫情有效控制与疫苗接种加速背景下，继续恢复，一季度达同比高点，输入性通胀叠加“碳达峰、碳中和”推进，ppi 上行压力抬升，经济复苏下信用收紧预期明显；二季度以来地产、消费双双下行，“房住不炒”下居民购房需求持续下行，地产销售预冷叠加融资约束，房企信用风险持续酝酿和暴露；生产层面在供求预期等多重因素下偏弱，与此同时，PPI 见顶回落，但绝对数仍在高位，且向 CPI 传导增加，CPI 继续上行，中国经济面临“需求收缩、供给冲击、预期减弱”三重压力，经济下行压力大。

报告期内，政策基调出现调整，上半年地产、能耗双控等政策，整体收紧为主，七月超预期降准拉开了政策边际转向的大幕，12 月中央经济工作会议强调“坚持以经济建设为中心”，确认稳增长基调。下半年货币、财政均有不同程度发力；地产方面，央行明确提出要保持房地产信贷平稳有序投放，维护房地产市场平稳健康发展；能耗双控层面，加强对保供稳价的重视。对经济大幅下行预期有所修正。

报告期内，A 股市场整体宽幅震荡，结构分化，政策预期剧烈摆动导致季度间行业轮转频繁。年初市场交易经济复苏下信用收紧预期，二季度市场风格全面切换至成长股和中小市值风格，碳中和战略下，高端制造持续高景气，新能源主线贯穿全年。三季度以来运动式减碳带来大宗商品价格上涨，市场开始交易滞涨预期，强周期品种一度大幅占优。但四季度以来随着大宗品政府保供稳价、同时地产端民企剧烈出清，市场又回到衰退主线，风格也重回成长。

报告期内，债券市场走出了一波三折走势，年初在资金超预期收紧作用下收益率快速上行，随后在地方债供给低于预期，银行间流动性宽松等因素下收下行；六月在供给担忧下收益回升；7 月超预期降准点燃市场做多热情，并在疫情扩散以及经济下行压力加大的预期下十年期国债一路下行至 2.8%附近，随后宽松不及预期，随着狭义流动性从宽松走向平衡短端利率上行，曲线平坦化，叠加对通胀及宽信用预期，债市羸弱。10 月中下旬随着经济形势偏弱及货币政策宽松的进

一步确认，市场重新回到下行通道。全年信用行情分化，高等级、“安全资产慌”明显，银行永续和二级录得较好回报，低等级债券在度过三四月份到期高峰后，边际压力放缓，在政策维稳的环境下利差有所收敛。

报告期内本基金在大类资产配置中寻求平衡，以优质股票+高等级信用债+转债增强的策略，适度通过利率债调节组合久期，转债操作根据估值与正股基本面变化进行相对灵活应对。权益资产内部，继续贯彻均衡配置思路，重点配置了消费、化工、机械、电新设备的优秀上市公司。

4.4.2 报告期内基金的业绩表现

截至本报告期末嘉实稳惠 6 个月持有期混合 A 基金份额净值为 1.0707 元，本报告期基金份额净值增长率为 6.05%；截至本报告期末嘉实稳惠 6 个月持有期混合 C 基金份额净值为 1.0660 元，本报告期基金份额净值增长率为 5.63%；业绩比较基准收益率为 3.56%。

4.5 管理人对宏观经济、证券市场及行业走势的简要展望

展望 2022 年，宏观经济政策将围绕稳增长这个“中心”展开，对经济预期最坏的阶段已经过去，政策发力适当靠前，增强协调性；财政支出前置，支持基建超前发展；货币政策“易松难紧”，结构性政策为主，保持必要性降准降息。分行业看，“稳增长”的主要抓手是基建；地产将以“稳”为主，预计未来会维持边际放松态势；制造业投资稳步增长，绿色、低碳、高技术等成为主要投资方向。

对资本市场而言，宽信用政策节奏和效果为核心关注点，经济偏弱前提下，利率波动，机会来源于货币政策的进一步宽松和利率超跌；随后稳增长效果显现经济企稳，利率将波动上行。信用方面，整体资产荒格局仍会持续，在宽信用的宏观背景下，信用利差大概率低位震荡，信用债存在机会同时存在风险，信用债投资关注偏长久期高等级城投以及优质产业债、地产龙头债的息差收窄机会；关注资本补充工具。

权益市场，市场的主导逻辑或将逐步从衰退转向再通胀，21 年受损的行业，下行风险被限制，将被市场从性价比和景气度边际变化的角度重新审视，导致整体市场投资机会开始从集中到发散。风格偏向均衡，景气度较高的成长相对略占优，围绕“高景气持续”和“困境反转”两个大方向寻找细分配置方向。

本基金将继续本着稳健投资的原则平衡类属配置，加大对权益资产关注，提高债券资产流动性、关注降低久期时点，纯债部分持仓以中高等级信用债为主，择机参与利率债交易机会；基于转债整体估值偏高的状态，严控仓位参与；股票市场则重点选择低估值且受益于稳增长主线行业的标的，同时对于估值回落到合理区间，且定价能力突出的成长行业龙头公司保持高度关注。

4.6 管理人内部有关本基金的监察稽核工作情况

报告期内，基金管理人有关法律稽核工作情况如下：

(1) 继续内控前置。在基金营销、投资管理、信息披露以及新产品设计开发、海外业务、另类业务、制度建设、合同管理、法律咨询等方面，事前进行合规性审核、监控。全力支持创新业务，新产品新业务从战略规划到具体产品方案、业务模式，在制度流程、投资范围、投资工具、运作规则等方面，防控重大风险。

(2) 全流程开展投资交易监督。一是事前防范，主要从事前研讨，合规风险识别、评估和分析，IT事前设置，建立禁限库，合规培训、承诺书等方面开展；二是事中实时监控，如实时回答组合经理、交易员投资交易事项，盘中交易审批等；三是事后检查及改进，如检查投资交易合规情况，对异常行为进行提示、处理建议并督促改正。

(3) 按计划对销售、投资、后台和其它业务开展内部稽核，完成相应内审报告及其后续改进跟踪。完成公司及基金的外审、公司 GIPS 第三方验证、ISAE3402 国际鉴证等。

(4) 基金法务工作。包括合同、协议审查，主动解决各项法律文件以及实务运作中存在的差错和风险隐患，重点防控新增产品、新增业务以及日常业务的法律风险问题。

(5) 加强差错管理。继续推动各业务单元梳理流程、制度，落实风险责任授权体系，确保所有识别的关键风险点均有相应措施控制。

此外，我们还积极配合监管，按时完成合规报告和各项统计报表及调查、专题报告。

4.7 管理人对报告期内基金估值程序等事项的说明

报告期内，本基金管理人严格遵守《企业会计准则》、《证券投资基金会计核算业务指引》以及中国证监会相关规定和基金合同的约定，日常估值由基金管理人与基金托管人一同进行，基金份额净值由基金管理人完成估值后，经基金托管人复核无误后由基金管理人对外公布。月末、年中和年末估值复核与基金会计账目的核对同时进行。

本基金管理人设立估值专业委员会，委员由固定收益、交易、运营、风险管理、合规等部门负责人组成，负责研究、指导基金估值业务。基金管理人估值委员和基金会计均具有专业胜任能力和相关工作经验。报告期内，固定收益部门负责人同时兼任基金经理、估值委员，基金经理参加估值专业委员会会议，但不介入基金日常估值业务；参与估值流程各方之间不存在任何重大利益冲突；与估值相关的机构包括基金投资市场的各证券交易所以及境内相关机构等。

4.8 管理人对报告期内基金利润分配情况的说明

本报告期，本基金未实施利润分配，符合法律法规和基金合同的相关约定。具体参见本报告“7.4.11 利润分配情况”。

4.9 管理人对会计师事务所出具非标准审计报告所涉相关事项的说明

无。

4.10 报告期内管理人对本基金持有人数或基金资产净值预警情形的说明

无。

§ 5 托管人报告**5.1 报告期内本基金托管人遵规守信情况声明**

本报告期内，本基金托管人在对本基金的托管过程中，严格遵守《证券投资基金法》及其他法律法规和基金合同的有关规定，不存在任何损害基金份额持有人利益的行为，完全尽职尽责地履行了基金托管人应尽的义务。

5.2 托管人对报告期内本基金投资运作遵规守信、净值计算、利润分配等情况的说明

本报告期内，本基金的管理人——嘉实基金管理有限公司在本基金的投资运作、基金资产净值计算、基金份额申购赎回价格计算、基金费用开支等问题上，不存在任何损害基金份额持有人利益的行为，在各重要方面的运作严格按照基金合同的规定进行。

5.3 托管人对本年度报告中财务信息等内容的真实、准确和完整发表意见

本托管人依法对嘉实基金管理有限公司编制和披露的本基金 2021 年年度报告中财务指标、净值表现、利润分配情况、财务会计报告、投资组合报告等内容进行了核查，以上内容真实、准确和完整。

§ 6 审计报告**6.1 审计报告基本信息**

财务报表是否经过审计	是
审计意见类型	标准无保留意见
审计报告编号	安永华明（2022）审字第 60468756_A30 号

6.2 审计报告的基本内容

审计报告标题	审计报告
审计报告收件人	嘉实稳惠 6 个月持有期混合型证券投资基金全体基金份额持有人
审计意见	我们审计了嘉实稳惠 6 个月持有期混合型证券投资基金的财务报表，包括 2021 年 12 月 31 日的资产负债表，2021 年度的利润表、所有者权益（基金净值）变动表以及相关财务报表附注。 我们认为，后附的嘉实稳惠 6 个月持有期混合型证券投资基金的财务报表在所有重大方面按照企业会计准则的规定编制，公允反映了嘉实稳惠 6 个月持有期混合型证券投资基金

	2021 年 12 月 31 日的财务状况以及 2021 年度的经营成果和净值变动情况。
形成审计意见的基础	我们按照中国注册会计师审计准则的规定执行了审计工作。审计报告的“注册会计师对财务报表审计的责任”部分进一步阐述了我们在这些准则下的责任。按照中国注册会计师职业道德守则，我们独立于嘉实稳惠 6 个月持有期混合型证券投资基金，并履行了职业道德方面的其他责任。我们相信，我们获取的审计证据是充分、适当的，为发表审计意见提供了基础。
强调事项	无
其他事项	无
其他信息	<p>嘉实稳惠 6 个月持有期混合型证券投资基金管理层对其他信息负责。其他信息包括年度报告中涵盖的信息，但不包括财务报表和我们的审计报告。</p> <p>我们对财务报表发表的审计意见不涵盖其他信息，我们也不对其他信息发表任何形式的鉴证结论。</p> <p>结合我们对财务报表的审计，我们的责任是阅读其他信息，在此过程中，考虑其他信息是否与财务报表或我们在审计过程中了解到的情况存在重大不一致或者似乎存在重大错报。基于我们已执行的工作，如果我们确定其他信息存在重大错报，我们应当报告该事实。在这方面，我们无任何事项需要报告。</p>
管理层和治理层对财务报表的责任	<p>管理层负责按照企业会计准则的规定编制财务报表，使其实现公允反映，并设计、执行和维护必要的内部控制，以使财务报表不存在由于舞弊或错误导致的重大错报。</p> <p>在编制财务报表时，管理层负责评估嘉实稳惠 6 个月持有期混合型证券投资基金的持续经营能力，披露与持续经营相关的事项（如适用），并运用持续经营假设，除非计划进行清算、终止运营或别无其他现实的选择。</p> <p>治理层负责监督嘉实稳惠 6 个月持有期混合型证券投资基金的财务报告过程。</p>
注册会计师对财务报表审计的责任	<p>我们的目标是对财务报表整体是否不存在由于舞弊或错误导致的重大错报获取合理保证，并出具包含审计意见的审计报告。合理保证是高水平的保证，但并不能保证按照审计准则执行的审计在某一重大错报存在时总能发现。错报可能由于舞弊或错误导致，如果合理预期错报单独或汇总起来可能影响财务报表使用者依据财务报表作出的经济决策，则通常认为错报是重大的。</p> <p>在按照审计准则执行审计工作的过程中，我们运用职业判断，并保持职业怀疑。同时，我们也执行以下工作：</p> <p>（1）识别和评估由于舞弊或错误导致的财务报表重大错报风险，设计和实施审计程序以应对这些风险，并获取充分、适当的审计证据，作为发表审计意见的基础。由于舞弊可能涉及串通、伪造、故意遗漏、虚假陈述或凌驾于内部控制之上，未能发现由于舞弊导致的重大错报的风险高于未能发现由于</p>

	<p>错误导致的重大错报的风险。</p> <p>(2) 了解与审计相关的内部控制，以设计恰当的审计程序，但目的并非对内部控制的有效性发表意见。</p> <p>(3) 评价管理层选用会计政策的恰当性和作出会计估计及相关披露的合理性。</p> <p>(4) 对管理层使用持续经营假设的恰当性得出结论。同时，根据获取的审计证据，就可能导致对嘉实稳惠 6 个月持有期混合型证券投资基金持续经营能力产生重大疑虑的事项或情况是否存在重大不确定性得出结论。如果我们得出结论认为存在重大不确定性，审计准则要求我们在审计报告中提请报表使用者注意财务报表中的相关披露；如果披露不充分，我们应当发表非无保留意见。我们的结论基于截至审计报告日可获得的信息。然而，未来的事项或情况可能导致嘉实稳惠 6 个月持有期混合型证券投资基金不能持续经营。</p> <p>(5) 评价财务报表的总体列报（包括披露）、结构和内容，并评价财务报表是否公允反映相关交易和事项。</p> <p>我们与治理层就计划的审计范围、时间安排和重大审计发现等事项进行沟通，包括沟通我们在审计中识别出的值得关注的内部控制缺陷。</p>
会计师事务所的名称	安永华明会计师事务所（特殊普通合伙）
注册会计师的姓名	王珊珊 王海彦
会计师事务所的地址	北京市东城区东长安街 1 号东方广场安永大楼 17 层 01-12 室
审计报告日期	2022 年 3 月 25 日

§ 7 年度财务报表

7.1 资产负债表

会计主体：嘉实稳惠 6 个月持有期混合型证券投资基金

报告截止日：2021 年 12 月 31 日

单位：人民币元

资产	附注号	本期末 2021 年 12 月 31 日	上年度末 2020 年 12 月 31 日
资产：			
银行存款	7.4.7.1	1,451,588.04	39,149,130.58
结算备付金		314,210,429.12	10,984,525.95
存出保证金		38,525.14	706,312.00
交易性金融资产	7.4.7.2	1,901,876,825.74	1,270,656,501.40
其中：股票投资		367,183,503.29	199,785,873.04
基金投资		-	-
债券投资		1,494,693,322.45	1,070,870,628.36
资产支持证券投资		40,000,000.00	-
贵金属投资		-	-
衍生金融资产	7.4.7.3	-	-

买入返售金融资产	7.4.7.4	1,372,974,749.46	139,500,000.00
应收证券清算款		13,058,145.03	-
应收利息	7.4.7.5	13,476,129.38	10,791,400.44
应收股利		-	-
应收申购款		-	-
递延所得税资产		-	-
其他资产	7.4.7.6	-	-
资产总计		3,617,086,391.91	1,471,787,870.37
负债和所有者权益	附注号	本期末 2021 年 12 月 31 日	上年度末 2020 年 12 月 31 日
负 债:			
短期借款		-	-
交易性金融负债		-	-
衍生金融负债	7.4.7.3	-	-
卖出回购金融资产款		44,000,000.00	-
应付证券清算款		5.43	33,042,897.21
应付赎回款		-	-
应付管理人报酬		1,350,345.06	964,772.64
应付托管费		337,586.25	241,193.15
应付销售服务费		19,716.21	25,761.92
应付交易费用	7.4.7.7	290,527.88	133,560.93
应交税费		45,055.26	29,535.77
应付利息		-12,221.58	-
应付利润		-	-
递延所得税负债		-	-
其他负债	7.4.7.8	215,000.00	10,000.00
负债合计		46,246,014.51	34,447,721.62
所有者权益:			
实收基金	7.4.7.9	3,335,529,680.72	1,423,686,392.28
未分配利润	7.4.7.10	235,310,696.68	13,653,756.47
所有者权益合计		3,570,840,377.40	1,437,340,148.75
负债和所有者权益总计		3,617,086,391.91	1,471,787,870.37

注：报告截止日 2021 年 12 月 31 日，嘉实稳惠 6 个月持有期混合 A 基金份额净值 1.0707 元，基金份额总额 3,258,721,656.31 份，嘉实稳惠 6 个月持有期混合 C 基金份额净值 1.0660 元，基金份额总额 76,808,024.41 份，基金份额总额合计为 3,335,529,680.72 份。

7.2 利润表

会计主体：嘉实稳惠 6 个月持有期混合型证券投资基金

本报告期：2021 年 1 月 1 日至 2021 年 12 月 31 日

单位：人民币元

项 目	附注号	本期	上年度可比期间
		2021 年 1 月 1 日至 2021 年	2020 年 11 月 27 日（基金

		12月31日	合同生效日)至2020年12月31日
一、收入		66,715,643.57	15,235,982.23
1. 利息收入		28,293,814.44	2,561,671.82
其中：存款利息收入	7.4.7.11	523,963.34	123,225.48
债券利息收入		24,751,019.56	1,231,662.39
资产支持证券利息收入		129,764.30	-
买入返售金融资产收入		2,889,067.24	1,206,783.95
证券出借利息收入		-	-
其他利息收入		-	-
2. 投资收益（损失以“-”填列）		52,650,560.91	-
其中：股票投资收益	7.4.7.12	39,535,256.78	-
基金投资收益	-	-	-
债券投资收益	7.4.7.13	11,405,022.34	-
资产支持证券投资	7.4.7.13.5	-	-
收益			
贵金属投资收益	7.4.7.14	-	-
衍生工具收益	7.4.7.15	-183,339.81	-
股利收益	7.4.7.16	1,893,621.60	-
3. 公允价值变动收益（损失以“-”号填列）	7.4.7.17	-14,228,731.78	12,674,310.41
4. 汇兑收益（损失以“-”号填列）		-	-
5. 其他收入（损失以“-”号填列）	7.4.7.18	-	-
减：二、费用		15,286,115.34	1,582,225.76
1. 管理人报酬	-	8,325,404.71	1,058,127.43
2. 托管费	-	2,081,351.21	264,531.85
3. 销售服务费	-	237,176.85	28,255.17
4. 交易费用	7.4.7.19	2,369,601.16	199,420.55
5. 利息支出		1,932,990.47	16,068.21
其中：卖出回购金融资产支出		1,932,990.47	16,068.21
6. 税金及附加		67,968.73	3,164.55
7. 其他费用	7.4.7.20	271,622.21	12,658.00
三、利润总额（亏损总额以“-”号填列）		51,429,528.23	13,653,756.47
减：所得税费用		-	-
四、净利润（净亏损以“-”号填列）		51,429,528.23	13,653,756.47

7.3 所有者权益（基金净值）变动表

会计主体：嘉实稳惠6个月持有期混合型证券投资基金

本报告期：2021年1月1日至2021年12月31日

单位：人民币元

项目	本期 2021年1月1日至2021年12月31日		
	实收基金	未分配利润	所有者权益合计
一、期初所有者权益（基金净值）	1,423,686,392.28	13,653,756.47	1,437,340,148.75
二、本期经营活动产生的基金净值变动数（本期利润）	-	51,429,528.23	51,429,528.23
三、本期基金份额交易产生的基金净值变动数（净值减少以“-”号填列）	1,911,843,288.44	170,227,411.98	2,082,070,700.42
其中：1. 基金申购款	3,030,220,620.90	216,195,323.66	3,246,415,944.56
2. 基金赎回款	-1,118,377,332.46	-45,967,911.68	-1,164,345,244.14
四、本期向基金份额持有人分配利润产生的基金净值变动（净值减少以“-”号填列）	-	-	-
五、期末所有者权益（基金净值）	3,335,529,680.72	235,310,696.68	3,570,840,377.40
项目	上年度可比期间 2020年11月27日（基金合同生效日）至2020年12月31日		
	实收基金	未分配利润	所有者权益合计
一、期初所有者权益（基金净值）	1,423,686,392.28	-	1,423,686,392.28
二、本期经营活动产生的基金净值变动数（本期利润）	-	13,653,756.47	13,653,756.47
三、本期基金份额交易产生的基金净值变动数	-	-	-

（净值减少以“-”号填列）			
其中：1. 基金申购款	-	-	-
2. 基金赎回款	-	-	-
四、本期向基金份额持有人分配利润产生的基金净值变动（净值减少以“-”号填列）	-	-	-
五、期末所有者权益（基金净值）	1,423,686,392.28	13,653,756.47	1,437,340,148.75

报表附注为财务报表的组成部分。

本报告 7.1 至 7.4 财务报表由下列负责人签署：

经雷

梁凯

李袁

基金管理人负责人

主管会计工作负责人

会计机构负责人

7.4 报表附注

7.4.1 基金基本情况

嘉实稳惠 6 个月持有期混合型证券投资基金（以下简称“本基金”），系经中国证券监督管理委员会（以下简称“中国证监会”）证监许可[2020]681 号《关于准予嘉实稳惠 6 个月持有期混合型证券投资基金注册的批复》注册，由嘉实基金管理有限公司于 2020 年 10 月 12 日至 2020 年 11 月 25 日向社会公开募集，基金合同于 2020 年 11 月 27 日生效。本基金为契约型开放式，存续期限不定。本基金首次设立募集规模为 1,423,686,392.28 份基金份额。本基金的基金管理人和注册登记机构为嘉实基金管理有限公司，基金托管人为中国工商银行股份有限公司。

7.4.2 会计报表的编制基础

本财务报表系按照财政部颁布的《企业会计准则—基本准则》以及其后颁布及修订的具体会计准则、应用指南、解释以及其他相关规定（以下统称“企业会计准则”）编制，同时，在具体会计核算和信息披露方面，也参考了中国证券投资基金业协会修订并发布的《证券投资基金会计核算业务指引》、中国证监会制定的《中国证券监督管理委员会关于证券投资基金估值业务的指导意见》、《公开募集证券投资基金信息披露管理办法》、《证券投资基金信息披露内容与格式准则》第 2 号《年度报告的内容与格式》、《证券投资基金信息披露编报规则》第 3 号《会计报表附注的编制及披露》、《证券投资基金信息披露 XBRL 模板第 3 号〈年度报告和中期报告〉》及其他中国证监会

及中国证券投资基金业协会颁布的相关规定及参考意见。

本财务报表以本基金持续经营为基础列报。

7.4.3 遵循企业会计准则及其他有关规定的声明

本财务报表符合企业会计准则的要求，真实、完整地反映了本基金于 2021 年 12 月 31 日的财务状况以及 2021 年度的经营成果和净值变动情况。

7.4.4 重要会计政策和会计估计

7.4.4.1 会计年度

本基金会计年度采用公历年度，即每年 1 月 1 日起至 12 月 31 日止。

7.4.4.2 记账本位币

本基金记账本位币和编制本财务报表所采用的货币均为人民币。除有特别说明外，均以人民币元为单位表示。

7.4.4.3 金融资产和金融负债的分类

金融工具是指形成本基金的金融资产（或负债），并形成其他单位的金融负债（或资产）或权益工具的合同。

(1) 金融资产分类

本基金的金融资产于初始确认时分为以下两类：以公允价值计量且其变动计入当期损益的金融资产、贷款和应收款项；

本基金持有的以公允价值计量且其变动计入当期损益的金融资产主要包括股票投资、债券投资和衍生工具等；

(2) 金融负债分类

本基金的金融负债于初始确认时归类为以公允价值计量且其变动计入当期损益的金融负债和其他金融负债。本基金目前持有的金融负债划分为其他金融负债。

7.4.4.4 金融资产和金融负债的初始确认、后续计量和终止确认

本基金于成为金融工具合同的一方时确认一项金融资产或金融负债。

划分为以公允价值计量且其变动计入当期损益的金融资产的股票、债券等，以及不作为有效套期工具的衍生工具，按照取得时的公允价值作为初始确认金额，相关的交易费用在发生时计入当期损益；

在持有以公允价值计量且其变动计入当期损益的金融资产期间取得的利息或现金股利，应当确认为当期收益。每日，本基金将以公允价值计量且其变动计入当期损益的金融资产或金融负债的公允价值变动计入当期损益；

处置该金融资产或金融负债时，其公允价值与初始入账金额之间的差额应确认为投资收益，同时调整公允价值变动收益；

当收取该金融资产现金流量的合同权利终止，或该收取金融资产现金流量的权利已转移，且符合金融资产转移的终止确认条件的，金融资产将终止确认；

当金融负债的现时义务全部或部分已经解除的，该金融负债或其一部分将终止确认；

本基金已将金融资产所有权上几乎所有的风险和报酬转移给转入方的，终止确认该金融资产；保留了金融资产所有权上几乎所有的风险和报酬的，不终止确认该金融资产；本基金既没有转移也没有保留金融资产所有权上几乎所有的风险和报酬的，分别下列情况处理：放弃了对该金融资产控制的，终止确认该金融资产并确认产生的资产和负债；未放弃对该金融资产控制的，按照其继续涉入所转移金融资产的程度确认有关金融资产，并相应确认有关负债；

本基金主要金融工具的成本计价方法具体如下：

(1) 股票投资

买入股票于成交日确认为股票投资，股票投资成本，按成交日应支付的全部价款扣除交易费用入账；

卖出股票于成交日确认股票投资收益，卖出股票的成本按移动加权平均法于成交日结转；

(2) 债券投资

买入债券于成交日确认为债券投资。债券投资成本，按成交日应支付的全部价款扣除交易费用入账，其中所包含的债券应收利息单独核算，不构成债券投资成本；

买入零息债券视同到期一次性还本付息的附息债券，根据其发行价、到期价和发行期限按直线法推算内含票面利率后，按上述会计处理方法核算；

卖出债券于成交日确认债券投资收益，卖出债券的成本按移动加权平均法结转；

(3) 权证投资

买入权证于成交日确认为权证投资。权证投资成本按成交日应支付的全部价款扣除交易费用后入账；

卖出权证于成交日确认衍生工具投资收益，卖出权证的成本按移动加权平均法于成交日结转；

(4) 分离交易可转债

申购新发行的分离交易可转债于获得日，按可分离权证公允价值占分离交易可转债全部公允价值的比例将购买分离交易可转债实际支付全部价款的一部分确认为权证投资成本，按实际支付的全部价款扣减可分离权证确定的成本确认债券成本；

上市后，上市流通的债券和权证分别按上述(2)、(3)中相关原则进行计算；

(5) 回购协议

本基金持有的回购协议（封闭式回购），以成本列示，按实际利率（当实际利率与合同利率差异较小时，也可以用合同利率）在实际持有期间内逐日计提利息。

7.4.4.5 金融资产和金融负债的估值原则

公允价值，是指市场参与者在计量日发生的有序交易中，出售一项资产所能收到或者转移一项负债所需支付的价格。本基金以公允价值计量相关资产或负债，假定出售资产或者转移负债的有序交易在相关资产或负债的主要市场进行；不存在主要市场的，本基金假定该交易在相关资产或负债的最有利市场进行。主要市场（或最有利市场）是本基金在计量日能够进入的交易市场。本基金采用市场参与者在对该资产或负债定价时为实现其经济利益最大化所使用的假设。

在财务报表中以公允价值计量或披露的资产和负债，根据对公允价值计量整体而言具有重要意义的最低层次输入值，确定所属的公允价值层次：第一层次输入值，在计量日能够取得的相同资产或负债在活跃市场上未经调整的报价；第二层次输入值，除第一层次输入值外相关资产或负债直接或间接可观察的输入值；第三层次输入值，相关资产或负债的不可观察输入值。

每个资产负债表日，本基金对在财务报表中确认的持续以公允价值计量的资产和负债进行重新评估，以确定是否在公允价值计量层次之间发生转换。

本基金持有的以公允价值计量且其变动计入当期损益的金融工具等投资按如下原则确定公允价值并进行估值：

(1) 存在活跃市场的金融工具，按照估值日能够取得的相同资产或负债在活跃市场上未经调整的报价作为公允价值；估值日无报价且最近交易日后未发生影响公允价值计量的重大事件的，应采用最近交易日的报价确定公允价值。有充足证据表明估值日或最近交易日的报价不能真实反映公允价值的，应对报价进行调整，确定公允价值。

与上述投资品种相同，但具有不同特征的，应以相同资产或负债的公允价值为基础，并在估值技术中考虑不同特征因素的影响。特征是指对资产出售或使用的限制等，如果该限制是针对资产持有者的，那么在估值技术中不应将该限制作为特征考虑。此外，基金管理人不应考虑因大量持有相关资产或负债所产生的溢价或折价；

(2) 不存在活跃市场的金融工具，应采用在当前情况下适用并且有足够可利用数据和其他信息支持的估值技术确定公允价值。采用估值技术确定公允价值时，应优先使用可观察输入值，只有在无法取得相关资产或负债可观察输入值或取得不切实可行的情况下，才使用不可观察输入值；

(3) 如有确凿证据表明按上述方法进行估值不能客观反映其公允价值的，基金管理人可根据具体情况与基金托管人商定后，按最能反映公允价值的方法估值；

(4) 如有新增事项，按国家最新规定估值。

7.4.4.6 金融资产和金融负债的抵销

当本基金具有抵销已确认金融资产和金融负债的法定权利，且该种法定权利现在是可执行的，同时本基金计划以净额结算或同时变现该金融资产和清偿该金融负债时，金融资产和金融负债以相互抵销后的金额在资产负债表内列示。除此以外，金融资产和金融负债在资产负债表内分别列示，不予相互抵销。

7.4.4.7 实收基金

实收基金为对外发行的基金份额总额所对应的金额。由于申购和赎回引起的实收基金份额变动分别于基金申购确认日及基金赎回确认日确认。上述申购和赎回分别包括基金转换所引起的转入基金的实收基金增加和转出基金的实收基金减少。

7.4.4.8 损益平准金

损益平准金包括已实现损益平准金和未实现损益平准金。已实现损益平准金指在申购或赎回基金份额时，申购或赎回款项中包含的按累计未分配的已实现收益/（损失）占基金净值比例计算的金额。未实现损益平准金指在申购或赎回基金份额时，申购或赎回款项中包含的按累计未实现利得/（损失）占基金净值比例计算的金额。损益平准金于基金申购确认日或基金赎回确认日确认。

未实现损益平准金与已实现损益平准金均在“损益平准金”科目中核算，并于期末全额转入“未分配利润/（累计亏损）”。

7.4.4.9 收入/（损失）的确认和计量

(1) 存款利息收入按存款的本金与适用的利率逐日计提的金额入账。若提前支取定期存款，按协议规定的利率及持有期重新计算存款利息收入，并根据提前支取所实际收到的利息收入与账面已确认的利息收入的差额确认利息损失，列入利息收入减项，存款利息收入以净额列示；

(2) 债券利息收入按债券票面价值与票面利率或内含票面利率计算的金额扣除应由债券发行企业代扣代缴的个人所得税及适用情况下由基金管理人缴纳的增值税后的净额确认，在债券实际持有期内逐日计提；

(3) 资产支持证券利息收入按证券票面价值与票面利率计算的金额，扣除应由资产支持证券发行企业代扣代缴的个人所得税及适用情况下由基金管理人缴纳的增值税后的净额确认，在证券实际持有期内逐日计提；

(4) 买入返售金融资产收入，按买入返售金融资产的成本及实际利率（当实际利率与合同利率差异较小时，也可以用合同利率），在回购期内逐日计提；

(5) 股票投资收益/（损失）于卖出股票成交日确认，并按卖出股票成交金额与其成本的差额

入账；

(6) 债券投资收益/（损失）于交易日确认，并按成交总额与其成本、应收利息的差额入账；

(7) 衍生工具收益/（损失）于卖出衍生工具交易日确认，并按卖出衍生工具成交金额与其成本的差额，扣除适用情况下由基金管理人缴纳的增值税后的净额入账；

(8) 股利收益于除息日确认，并按上市公司宣告的分红派息比例计算的金额扣除应由上市公司代扣代缴的个人所得税后的净额入账；

(9) 公允价值变动收益/（损失）系本基金持有的以公允价值计量且其变动计入当期损益的金融资产、以公允价值计量且其变动计入当期损益的金融负债等公允价值变动形成的应计入当期损益的利得或损失。

7.4.4.10 费用的确认和计量

本基金的管理人报酬和托管费等费用在费用涵盖期间按基金合同或相关公告约定的费率和计算方法逐日确认。

其他金融负债在持有期间确认的利息支出按实际利率法计算，实际利率法与直线法差异较小的则按直线法计算。

7.4.4.11 基金的收益分配政策

(1) 在符合有关基金分红条件的前提下，本基金可以进行收益分配，本基金每年收益分配次数最多为 12 次，每份基金份额每次收益分配比例不得低于收益分配基准日每份基金份额可供分配利润的 20%，若基金合同生效不满 3 个月可不进行收益分配；

(2) 本基金收益分配方式：现金分红；

(3) 基金收益分配后各类基金份额净值不能低于面值；即基金收益分配基准日的各类基金份额净值减去每单位该类基金份额收益分配金额后不能低于面值；

(4) 由于基金费用的不同，不同类别的基金份额在收益分配数额方面可能有所不同，基金管理人可对各类别基金份额分别制定收益分配方案。本基金同一类别的每份基金份额享有同等分配权；

(5) 法律法规或监管机关另有规定的，从其规定。

在不违反法律法规规定以及对基金份额持有人利益无实质不利影响的前提下，基金管理人可在按照监管部门要求履行适当程序后对基金收益分配原则和支付方式进行调整，不需召开基金份额持有人大会，但应于变更实施日前按照《信息披露办法》的要求在指定媒介公告。

7.4.4.12 外币交易

外币交易按交易发生日的即期汇率将外币金额折算为人民币金额。

于估值日，外币货币性项目采用估值日的即期汇率折算为人民币，所产生的折算差额直接进

入当期损益。以公允价值计量的外币非货币性项目，采用公允价值确定日的即期汇率折算为人民币，所产生的折算差额，作为公允价值变动的一部分直接计入当期损益。

7.4.4.13 分部报告

无。

7.4.4.14 其他重要的会计政策和会计估计

无。

7.4.5 会计政策和会计估计变更以及差错更正的说明

7.4.5.1 会计政策变更的说明

本基金本报告期未发生会计政策变更。

7.4.5.2 会计估计变更的说明

本基金本报告期未发生会计估计变更。

7.4.5.3 差错更正的说明

本基金本报告期无须说明的会计差错更正。

7.4.6 税项

7.4.6.1 印花税

经国务院批准，财政部、国家税务总局研究决定，自 2008 年 4 月 24 日起，调整证券（股票）交易印花税税率，由原先的 3‰调整为 1‰；

经国务院批准，财政部、国家税务总局研究决定，自 2008 年 9 月 19 日起，调整由出让方按证券（股票）交易印花税税率缴纳印花税，受让方不再征收，税率不变。

7.4.6.2 增值税

根据财政部、国家税务总局财税[2016]36 号文《关于全面推开营业税改增值税试点的通知》的规定，对证券投资基金（封闭式证券投资基金，开放式证券投资基金）管理人运用基金买卖股票、债券的转让收入免征增值税；国债、地方政府债利息收入以及金融同业往来利息收入免征增值税；存款利息收入不征收增值税；

根据财政部、国家税务总局财税[2016]46 号文《关于进一步明确全面推开营改增试点金融业有关政策的通知》的规定，金融机构开展的质押式买入返售金融商品业务及持有政策性金融债券取得的利息收入属于金融同业往来利息收入；

根据财政部、国家税务总局财税[2016]70 号文《关于金融机构同业往来等增值税政策的补充通知》的规定，金融机构开展的买断式买入返售金融商品业务、同业存款、同业存单以及持有金融债券取得的利息收入属于金融同业往来利息收入；

根据财政部、国家税务总局财税[2016]140 号文《关于明确金融、房地产开发、教育辅助服务等增值税政策的通知》的规定，资管产品运营过程中发生的增值税应税行为，以资管产品管理人为增值税纳税人；

根据财政部、国家税务总局财税[2017]56 号文《关于资管产品增值税有关问题的通知》的规定，自 2018 年 1 月 1 日起，资管产品管理人运营资管产品过程中发生的增值税应税行为（以下简称“资管产品运营业务”），暂适用简易计税方法，按照 3% 的征收率缴纳增值税，资管产品管理人未分别核算资管产品运营业务和其他业务的销售额和增值税应纳税额的除外。资管产品管理人可选择分别或汇总核算资管产品运营业务销售额和增值税应纳税额；

根据财政部、国家税务总局财税[2017]90 号文《关于租入固定资产进项税额抵扣等增值税政策的通知》的规定，自 2018 年 1 月 1 日起，资管产品管理人运营资管产品提供的贷款服务、发生的部分金融商品转让业务，按照以下规定确定销售额：提供贷款服务，以利息及利息性质的收入为销售额；

增值税附加税包括城市维护建设税、教育费附加和地方教育费附加，以实际缴纳的增值税税额为计税依据，分别按规定的比例缴纳。

7.4.6.3 企业所得税

根据财政部、国家税务总局财税[2004]78 号文《关于证券投资基金税收政策的通知》的规定，自 2004 年 1 月 1 日起，对证券投资基金（封闭式证券投资基金，开放式证券投资基金）管理人运用基金买卖股票、债券的差价收入，继续免征企业所得税；

根据财政部、国家税务总局财税[2008]1 号文《关于企业所得税若干优惠政策的通知》的规定，对证券投资基金从证券市场中取得的收入，包括买卖股票、债券的差价收入，股权的股息、红利收入，债券的利息收入及其他收入，暂不征收企业所得税。

7.4.6.4 个人所得税

根据财政部、国家税务总局财税[2008]132 号文《财政部、国家税务总局关于储蓄存款利息所得有关个人所得税政策的通知》的规定，自 2008 年 10 月 9 日起，对储蓄存款利息所得暂免征收个人所得税；

根据财政部、国家税务总局、中国证监会财税[2012]85 号文《关于实施上市公司股息红利差别化个人所得税政策有关问题的通知》的规定，自 2013 年 1 月 1 日起，证券投资基金从公开发行和转让市场取得的上市公司股票，持股期限在 1 个月以内（含 1 个月）的，其股息红利所得全额计入应纳税所得额；持股期限在 1 个月以上至 1 年（含 1 年）的，暂减按 50% 计入应纳税所得额；持股期限超过 1 年的，暂减按 25% 计入应纳税所得额。上述所得统一适用 20% 的税率计征个人所得

税；

根据财政部、国家税务总局、中国证监会财税[2015]101号文《关于上市公司股息红利差别化个人所得税政策有关问题的通知》的规定，自2015年9月8日起，证券投资基金从公开发行和转让市场取得的上市公司股票，持股期限超过1年的，股息红利所得暂免征收个人所得税。

7.4.6.5 境外投资

本基金运作过程中涉及的境外投资的税项问题，根据财政部、国家税务总局、中国证监会财税[2014]81号文《关于沪港股票市场交易互联互通机制试点有关税收政策的通知》、财税[2016]127号文《关于深港股票市场交易互联互通机制试点有关税收政策的通知》及其他境内外相关税务法规的规定和实务操作执行。

7.4.7 重要财务报表项目的说明

7.4.7.1 银行存款

单位：人民币元

项目	本期末	上年度末
	2021年12月31日	2020年12月31日
活期存款	1,451,588.04	39,149,130.58
定期存款	-	-
其中：存款期限1个月以内	-	-
存款期限1-3个月	-	-
存款期限3个月以上	-	-
其他存款	-	-
合计	1,451,588.04	39,149,130.58

7.4.7.2 交易性金融资产

单位：人民币元

项目	本期末			
	2021年12月31日			
	成本	公允价值	公允价值变动	
股票	373,935,258.06	367,183,503.29	-6,751,754.77	
贵金属投资-金交所黄金合约	-	-	-	
债券	交易所市场	421,029,584.12	422,031,322.45	1,001,738.33
	银行间市场	1,068,466,404.93	1,072,662,000.00	4,195,595.07
	合计	1,489,495,989.05	1,494,693,322.45	5,197,333.40
资产支持证券	40,000,000.00	40,000,000.00	-	
基金	-	-	-	
其他	-	-	-	
合计	1,903,431,247.11	1,901,876,825.74	-1,554,421.37	

项目	上年度末 2020年12月31日		
	成本	公允价值	公允价值变动
股票	188,742,987.06	199,785,873.04	11,042,885.98
贵金属投资-金交所黄金合约	-	-	-
债券	交易所市场	184,705,038.68	184,220,628.36
	银行间市场	884,529,165.25	886,650,000.00
	合计	1,069,234,203.93	1,070,870,628.36
资产支持证券	-	-	-
基金	-	-	-
其他	-	-	-
合计	1,257,977,190.99	1,270,656,501.40	12,679,310.41

7.4.7.3 衍生金融资产/负债

单位：人民币元

项目	本期末 2021年12月31日			备注
	合同/名义 金额	公允价值		
		资产	负债	
利率衍生工具	-	-	-	
货币衍生工具	-	-	-	
权益衍生工具	-	-	-	
其他衍生工具	-	-	-	
合计	-	-	-	
项目	上年度末 2020年12月31日			备注
	合同/名义 金额	公允价值		
		资产	负债	
利率衍生工具	-24,947,500.00	-	-	
其中：国债期货投资	-24,947,500.00	-	-	
货币衍生工具	-	-	-	
权益衍生工具	-	-	-	
其他衍生工具	-	-	-	
合计	-24,947,500.00	-	-	

注：国债期货投资采用当日无负债结算制度，相关价值已包含在结算备付金中。于2021年12月31日，本基金无国债期货投资（于2020年12月31日：卖出TF2103持仓量为25手，对应合约市值-24,952,500.00元，公允价值变动-5,000.00元，公允价值变动总额合计-5,000.00元，可抵消期货暂收款-5,000.00元，国债期货投资净额为零）。

7.4.7.4 买入返售金融资产

7.4.7.4.1 各项买入返售金融资产期末余额

单位：人民币元

项目	本期末 2021年12月31日	
	账面余额	其中：买断式逆回购
交易所市场	100,000,000.00	-
银行间市场	1,272,974,749.46	-
合计	1,372,974,749.46	-
项目	上年度末 2020年12月31日	
	账面余额	其中：买断式逆回购
交易所市场	139,500,000.00	-
银行间市场	-	-
合计	139,500,000.00	-

7.4.7.4.2 期末买断式逆回购交易中取得的债券

无。

7.4.7.5 应收利息

单位：人民币元

项目	本期末 2021年12月31日	上年度末 2020年12月31日
应收活期存款利息	28,743.51	8,425.67
应收定期存款利息	-	-
应收其他存款利息	-	-
应收结算备付金利息	106,430.05	3,399.03
应收债券利息	11,617,532.81	10,810,593.26
应收资产支持证券利息	3,945.20	-
应收买入返售证券利息	1,719,460.51	-31,017.52
应收申购款利息	-	-
应收黄金合约拆借孳息	-	-
应收出借证券利息	-	-
其他	17.30	-
合计	13,476,129.38	10,791,400.44

7.4.7.6 其他资产

无。

7.4.7.7 应付交易费用

单位：人民币元

项目	本期末 2021 年 12 月 31 日	上年度末 2020 年 12 月 31 日
交易所市场应付交易费用	274,723.56	124,418.73
银行间市场应付交易费用	15,804.32	9,142.20
合计	290,527.88	133,560.93

7.4.7.8 其他负债

单位：人民币元

项目	本期末 2021 年 12 月 31 日	上年度末 2020 年 12 月 31 日
应付券商交易单元保证金	-	-
应付赎回费	-	-
应付证券出借违约金	-	-
预提费用	215,000.00	10,000.00
合计	215,000.00	10,000.00

7.4.7.9 实收基金

金额单位：人民币元

嘉实稳惠 6 个月持有期混合 A

项目	本期 2021 年 1 月 1 日至 2021 年 12 月 31 日	
	基金份额（份）	账面金额
上年度末	1,347,639,983.67	1,347,639,983.67
本期申购	2,982,874,599.72	2,982,874,599.72
本期赎回（以“-”号填列）	-1,071,792,927.08	-1,071,792,927.08
-基金拆分/份额折算前	-	-
基金拆分/份额折算调整	-	-
本期申购	-	-
本期赎回（以“-”号填列）	-	-
本期末	3,258,721,656.31	3,258,721,656.31

嘉实稳惠 6 个月持有期混合 C

项目	本期 2021 年 1 月 1 日至 2021 年 12 月 31 日	
	基金份额（份）	账面金额
上年度末	76,046,408.61	76,046,408.61
本期申购	47,346,021.18	47,346,021.18
本期赎回（以“-”号填列）	-46,584,405.38	-46,584,405.38
-基金拆分/份额折算前	-	-
基金拆分/份额折算调整	-	-
本期申购	-	-
本期赎回（以“-”号填列）	-	-
本期末	76,808,024.41	76,808,024.41

注：(1) 申购含红利再投、转换入份额，赎回含转换出份额。

(2) 本基金合同于 2020 年 11 月 27 日生效，基金合同生效日的基金份额总额为 1,423,686,392.28 份基金份额，其中认购资金利息折合 376,648.61 份基金份额。

7.4.7.10 未分配利润

单位：人民币元

嘉实稳惠 6 个月持有期混合 A

项目	已实现部分	未实现部分	未分配利润合计
上年度末	953,886.83	11,997,545.22	12,951,432.05
本期利润	62,158,682.50	-13,828,045.45	48,330,637.05
本期基金份额交易产生的变动数	148,629,563.53	20,333,018.69	168,962,582.22
其中：基金申购款	186,553,564.59	26,574,681.17	213,128,245.76
基金赎回款	-37,924,001.06	-6,241,662.48	-44,165,663.54
本期已分配利润	-	-	-
本期末	211,742,132.86	18,502,518.46	230,244,651.32

嘉实稳惠 6 个月持有期混合 C

项目	已实现部分	未实现部分	未分配利润合计
上年度末	25,559.23	676,765.19	702,324.42
本期利润	3,499,577.51	-400,686.33	3,098,891.18
本期基金份额交易产生的变动数	1,104,535.87	160,293.89	1,264,829.76
其中：基金申购款	2,667,294.27	399,783.63	3,067,077.90
基金赎回款	-1,562,758.40	-239,489.74	-1,802,248.14
本期已分配利润	-	-	-
本期末	4,629,672.61	436,372.75	5,066,045.36

7.4.7.11 存款利息收入

单位：人民币元

项目	本期 2021 年 1 月 1 日至 2021 年 12 月 31 日	上年度可比期间 2020 年 11 月 27 日（基金合同生效日）至 2020 年 12 月 31 日
活期存款利息收入	181,566.12	116,918.18

定期存款利息收入	-	-
其他存款利息收入	-	-
结算备付金利息收入	337,619.06	6,172.83
其他	4,778.16	134.47
合计	523,963.34	123,225.48

7.4.7.12 股票投资收益

7.4.7.12.1 股票投资收益项目构成

单位：人民币元

项目	本期 2021年1月1日至2021年12月31日	上年度可比期间 2020年11月27日（基金合同生效日）至2020年12月31日
股票投资收益——买卖股票差价收入	39,535,256.78	-
股票投资收益——赎回差价收入	-	-
股票投资收益——申购差价收入	-	-
股票投资收益——证券出借差价收入	-	-
合计	39,535,256.78	-

7.4.7.12.2 股票投资收益——买卖股票差价收入

单位：人民币元

项目	本期 2021年1月1日至2021年12月31日	上年度可比期间 2020年11月27日（基金合同生效日）至2020年12月31日
卖出股票成交总额	765,037,499.59	-
减：卖出股票成本总额	725,502,242.81	-
买卖股票差价收入	39,535,256.78	-

7.4.7.12.3 股票投资收益——证券出借差价收入

无。

7.4.7.13 债券投资收益

7.4.7.13.1 债券投资收益项目构成

单位：人民币元

项目	本期 2021年1月1日至2021年12月31日	上年度可比期间 2020年11月27日（基金合同生效日）至2020年12月31日
债券投资收益——买卖	11,405,022.34	-

债券（、债转股及债券到期兑付）差价收入		
债券投资收益——赎回差价收入		-
债券投资收益——申购差价收入		-
合计	11,405,022.34	-

7.4.7.13.2 债券投资收益——买卖债券差价收入

单位：人民币元

项目	本期 2021年1月1日至2021年12月31日	上年度可比期间 2020年11月27日（基金合同生效日）至2020年12月31日
卖出债券（、债转股及债券到期兑付）成交总额	1,908,170,777.11	-
减：卖出债券（、债转股及债券到期兑付）成本总额	1,869,655,021.39	-
减：应收利息总额	27,110,733.38	-
买卖债券差价收入	11,405,022.34	-

7.4.7.13.3 债券投资收益——赎回差价收入

无。

7.4.7.13.4 债券投资收益——申购差价收入

无。

7.4.7.13.5 资产支持证券投资收益

无。

7.4.7.14 贵金属投资收益

7.4.7.14.1 贵金属投资收益项目构成

无。

7.4.7.14.2 贵金属投资收益——买卖贵金属差价收入

无。

7.4.7.14.3 贵金属投资收益——赎回差价收入

无。

7.4.7.14.4 贵金属投资收益——申购差价收入

无。

7.4.7.15 衍生工具收益

7.4.7.15.1 衍生工具收益——买卖权证差价收入

无。

7.4.7.15.2 衍生工具收益——其他投资收益

单位：人民币元

项目	本期收益金额 2021年1月1日至2021年12月31日	上年度可比期间 收益金额 2020年11月27日(基金合同生效日)至2020年12月31日
国债期货投资收益	-183,339.81	-

7.4.7.16 股利收益

单位：人民币元

项目	本期 2021年1月1日至2021年12月31日	上年度可比期间 2020年11月27日(基金合同生效日)至2020年12月31日
股票投资产生的股利收益	1,893,621.60	-
其中：证券出借权益补偿收入	-	-
基金投资产生的股利收益	-	-
合计	1,893,621.60	-

7.4.7.17 公允价值变动收益

单位：人民币元

项目名称	本期 2021年1月1日至2021年 12月31日	上年度可比期间 2020年11月27日(基金 合同生效日)至2020年12月 31日
1. 交易性金融资产	-14,233,731.78	12,679,310.41
股票投资	-17,794,640.75	11,042,885.98
债券投资	3,560,908.97	1,636,424.43
资产支持证券投资	-	-
基金投资	-	-
贵金属投资	-	-
其他	-	-
2. 衍生工具	5,000.00	-5,000.00
权证投资	-	-
期货投资	5,000.00	-5,000.00
3. 其他	-	-
减：应税金融商品公允价值 变动产生的预估增值税	-	-
合计	-14,228,731.78	12,674,310.41

7.4.7.18 其他收入

无。

7.4.7.19 交易费用

单位：人民币元

项目	本期	上年度可比期间
	2021年1月1日至2021年12月31日	2020年11月27日（基金合同生效日）至2020年12月31日
交易所市场交易费用	2,353,901.16	192,545.55
银行间市场交易费用	15,700.00	6,875.00
合计	2,369,601.16	199,420.55

7.4.7.20 其他费用

单位：人民币元

项目	本期	上年度可比期间
	2021年1月1日至2021年12月31日	2020年11月27日（基金合同生效日）至2020年12月31日
审计费用	95,000.00	-
信息披露费	120,000.00	10,000.00
证券出借违约金	-	-
银行划款手续费	28,442.21	2,658.00
债券托管账户维护费	26,880.00	-
其他	1,300.00	-
合计	271,622.21	12,658.00

7.4.7.21 分部报告

无。

7.4.8 或有事项、资产负债表日后事项的说明

7.4.8.1 或有事项

无。

7.4.8.2 资产负债表日后事项

无。

7.4.9 关联方关系

关联方名称	与本基金的关系
嘉实基金管理有限公司（“嘉实基金”）	基金管理人
中国工商银行股份有限公司（“中国工商银行”）	基金托管人
DWS Investments Singapore Limited	基金管理人的股东
立信投资有限责任公司	基金管理人的股东
中诚信托有限责任公司	基金管理人的股东
嘉实资本管理有限公司（“嘉实资本”）	基金管理人的控股子公司
嘉实财富管理有限公司（“嘉实财富”）	基金管理人的控股子公司

7.4.10 本报告期及上年度可比期间的关联方交易

下述关联方交易均在正常业务范围内按一般商业条款订立。

7.4.10.1 通过关联方交易单元进行的交易

7.4.10.1.1 股票交易

无。

7.4.10.1.2 债券交易

无。

7.4.10.1.3 债券回购交易

无。

7.4.10.1.4 权证交易

无。

7.4.10.1.5 应支付关联方的佣金

无。

7.4.10.2 关联方报酬

7.4.10.2.1 基金管理费

单位：人民币元

项目	本期 2021年1月1日至2021年12月31日	上年度可比期间 2020年11月27日（基金合同生效日）至2020年12月31日
当期发生的基金应支付的管理费	8,325,404.71	1,058,127.43
其中：支付销售机构的客户维护费	4,112,927.03	-

注：1. 支付基金管理人的管理人报酬按前一日基金资产净值 0.80% 的年费率计提，逐日累计至每月月底，按月支付。其计算公式为：日管理人报酬=前一日基金资产净值×0.80%/当年天数。2. 根据本基金的基金管理人与各代销机构签订的基金代销协议，客户维护费按照代销机构所代销基金的份额保有量作为基数进行计算。

7.4.10.2.2 基金托管费

单位：人民币元

项目	本期 2021年1月1日至2021年12月31日	上年度可比期间 2020年11月27日（基金合同生效日）至2020年12月31日
当期发生的基金应支付的托管费	2,081,351.21	264,531.85

注：支付基金托管人的托管费按前一日基金资产净值 0.20% 的年费率计提，逐日累计至每月月底，按月支付。其计算公式为：日托管费=前一日基金资产净值×0.20%/当年天数。

7.4.10.2.3 销售服务费

单位：人民币元

获得销售服务费的各关联方名称	本期 2021 年 1 月 1 日至 2021 年 12 月 31 日		
	当期发生的基金应支付的销售服务费		
	嘉实稳惠 6 个月持有期 混合 A	嘉实稳惠 6 个月持有期 混合 C	合计
嘉实基金管理有限公司	—	60,908.58	60,908.58
中国工商银行	—	126,176.81	126,176.81
嘉实财富	—	524.17	524.17
合计	—	187,609.56	187,609.56
获得销售服务费的各关联方名称	上年度可比期间 2020 年 11 月 27 日（基金合同生效日）至 2020 年 12 月 31 日		
	当期发生的基金应支付的销售服务费		
	嘉实稳惠 6 个月持有期 混合 A	嘉实稳惠 6 个月持有期 混合 C	合计
嘉实基金管理有限公司	—	6,688.11	6,688.11
中国工商银行	—	14,859.66	14,859.66
嘉实财富	—	76.20	76.20
合计	—	21,623.97	21,623.97

注：（1）本基金 C 类基金份额的销售服务费年费率为 0.40%，每日计提，逐日累计至每月月末，按月支付给嘉实基金管理有限公司，再由嘉实基金管理有限公司计算并支付给各基金销售机构。其计算公式为：C 类基金份额日销售服务费=C 类基金份额前一日基金资产净值×0.40%/当年天数。（2）本基金 A 类基金份额不收取销售服务费。

7.4.10.3 与关联方进行银行间同业市场的债券(含回购)交易

无。

7.4.10.4 报告期内转融通证券出借业务发生重大关联交易事项的说明

7.4.10.4.1 与关联方通过约定申报方式进行的适用固定期限费率的证券出借业务的情况

无。

7.4.10.4.2 与关联方通过约定申报方式进行的适用市场化期限费率的证券出借业务的情况

无。

7.4.10.5 各关联方投资本基金的情况

7.4.10.5.1 报告期内基金管理人运用固有资金投资本基金的情况

无。

7.4.10.5.2 报告期末除基金管理人之外的其他关联方投资本基金的情况

无。

7.4.10.6 由关联方保管的银行存款余额及当期产生的利息收入

单位：人民币元

关联方名称	本期 2021年1月1日至2021年12月31日		上年度可比期间 2020年11月27日（基金合同生效日） 至2020年12月31日	
	期末余额	当期利息收入	期末余额	当期利息收入
中国工商银行股份有限公司_活期	1,451,588.04	181,566.12	39,149,130.58	116,918.18

注：本基金的上述存款，按银行同业利率或约定利率计息。

7.4.10.7 本基金在承销期内参与关联方承销证券的情况

无。

7.4.10.8 其他关联交易事项的说明

无。

7.4.11 利润分配情况

本期(2021年1月1日至2021年12月31日),本基金未实施利润分配。

7.4.12 期末(2021年12月31日)本基金持有的流通受限证券

7.4.12.1 因认购新发/增发证券而于期末持有的流通受限证券

金额单位：人民币元

7.4.12.1.1 受限证券类别：股票										
证券代码	证券名称	成功认购日	可流通日	流通受限类型	认购价格	期末估值单价	数量 (单位：股)	期末成本总额	期末估值总额	备注
001234	泰慕士	2021年12月31日	2022年1月11日	新发未上市	16.53	16.53	333	5,504.49	5,504.49	-
7.4.12.1.2 受限证券类别：债券										
证券代码	证券名称	成功认购日	可流通日	流通受限类型	认购价格	期末估值单价	数量 (单位：张)	期末成本总额	期末估值总额	备注
113052	兴业转债	2021年12月	2022年1月	新债未上	100.00	100.00	34,500	3,450,000.00	3,450,000.00	-

证券代码	证券名称	成功认购日	可流通日	流通受限类型	认购价格	期末估值单价	数量 (单位:张)	期末成本总额	期末估值总额	备注
183196	华发16A	2021年12月30日	2022年1月19日	新发未上市	100.00	100.00	400,000	40,000,000.00	40,000,000.00	-

注：1. 以上“可流通日”是根据上市公司公告估算的流通日期，最终日期以上市公司公告为准。
2. 基金持有的股票在流通受限期内，如获得股票红利、送股、转增股、配股的，则该股票的数量和期末成本总额相应调整，新增股票的可流通日、流通受限类型和期末估值单价与原股票一致。

7.4.12.2 期末持有的暂时停牌等流通受限股票

无。

7.4.12.3 期末债券正回购交易中作为抵押的债券

7.4.12.3.1 银行间市场债券正回购

无。

7.4.12.3.2 交易所市场债券正回购

截至本报告期末2021年12月31日止，基金从事证券交易所债券正回购交易形成的卖出回购证券款余额44,000,000.00元，于2022年1月4日到期。该类交易要求本基金在回购期内持有的在新质押式回购下转入质押库的债券，按证券交易所规定的比例折算为标准券后，不低于债券回购交易的余额。

7.4.12.4 期末参与转融通证券出借业务的证券

无。

7.4.13 金融工具风险及管理

7.4.13.1 风险管理政策和组织架构

本基金在日常经营活动中涉及的财务风险主要包括信用风险、流动性风险及市场风险。本基金管理人制定了政策和程序来识别及分析这些风险，并设定适当的风险限额及内部控制流程，通过可靠的管理及信息系统持续监控上述各类风险。

本基金的基金管理人按照法律法规和中国证监会的规定，建立组织机构健全、职责划分清晰、制衡监督有效、激励约束合理的治理结构，建立健全内部控制机制和 risk 管理制度，坚持审慎经营理念，保护投资者利益和公司合法权益。

公司建立包括董事会、管理层、各部门及一线员工组成的四道风控防线，还有董事会风险控制与内审委员会、公司风险控制委员会、督察长及其合规管理部门、风险管理部门，评估各项风险并提出防控措施并有效执行。

本基金的基金管理人对于金融工具的风险管理方法，主要是通过定性分析和定量分析的方法去估测各种风险产生的可能损失。从定性分析的角度出发，判断风险损失的严重程度和出现同类风险损失的频度。而从定量分析的角度出发，根据本基金的投资目标，结合基金资产所运用金融工具特征通过特定的风险量化指标、模型，日常的量化报告，确定风险损失的限度和相应置信程度，及时可靠地对各种风险进行监督、检查和评估，并通过相应决策，将风险控制在可承受的范围内。

7.4.13.2 信用风险

信用风险是指基金在交易过程中因交易对手未履行合约责任，或者基金所投资证券之发行人出现违约、拒绝支付到期本息，导致基金资产损失和收益变化的风险。本基金均投资于具有良好信用等级的证券，且通过分散化投资以分散信用风险。

本基金在交易所进行的交易均与中国证券登记结算有限责任公司完成证券交收和款项清算，因此违约风险发生的可能性很小；本基金在进行银行间同业市场交易前均对交易对手进行信用评估，以控制相应的信用风险。

7.4.13.2.1 按短期信用评级列示的债券投资

单位：人民币元

短期信用评级	本期末 2021 年 12 月 31 日	上年度末 2020 年 12 月 31 日
A-1	-	129,986,000.00
A-1 以下	-	-
未评级	459,617,000.00	339,767,000.00
合计	459,617,000.00	469,753,000.00

注：评级取自第三方评级机构。

7.4.13.2.2 按短期信用评级列示的资产支持证券投资

无。

7.4.13.2.3 按短期信用评级列示的同业存单投资

无。

7.4.13.2.4 按长期信用评级列示的债券投资

单位：人民币元

长期信用评级	本期末 2021 年 12 月 31 日	上年度末 2020 年 12 月 31 日
--------	-------------------------	--------------------------

AAA	543,314,549.58	253,446,000.00
AAA以下	201,633,647.27	122,371,628.36
未评级	60,389,000.00	-
合计	805,337,196.85	375,817,628.36

注：评级取自第三方评级机构。

7.4.13.2.5 按长期信用评级列示的资产支持证券投资

单位：人民币元

长期信用评级	本期末 2021年12月31日	上年度末 2020年12月31日
AAA	40,000,000.00	-
AAA以下	-	-
未评级	-	-
合计	40,000,000.00	-

注：评级取自第三方评级机构。

7.4.13.2.6 按长期信用评级列示的同业存单投资

单位：人民币元

长期信用评级	本期末 2021年12月31日	上年度末 2020年12月31日
AAA	48,662,000.00	145,620,000.00
AAA以下	-	-
未评级	-	-
合计	48,662,000.00	145,620,000.00

注：评级取自第三方评级机构。

7.4.13.3 流动性风险

流动性风险是指基金管理人未能以合理价格及时变现基金资产以支付投资者赎回款项的风险。本基金的流动性风险一方面来自于基金份额持有人可随时要求赎回其持有的基金份额，另一方面来自于投资品种所处的交易市场不活跃而带来的变现困难。

7.4.13.3.1 报告期内本基金组合资产的流动性风险分析

本基金的基金管理人严格按照《公开募集证券投资基金运作管理办法》及《公开募集开放式证券投资基金流动性风险管理规定》等有关法规的要求建立健全开放式基金流动性风险管理的内部控制体系，审慎评估各类资产的流动性，针对性制定流动性风险管理措施，对本基金组合资产的流动性风险进行管理。本基金的基金管理人采用监控基金组合资产持仓集中度指标、逆回购交易的到期日与交易对手的集中度、流动性受限资产比例、基金组合资产中7个工作日可变现资产的可变现价值以及压力测试等方式防范流动性风险，并于开放日对本基金的申购赎回情况进行监控，保持基金投资组合中的可用现金头寸与之相匹配，确保本基金资产的变现能力与投资者赎回需求的匹配与平衡。本基金的基金管理人在基金合同中设计了巨额赎回条款，约定在非常情况下

赎回申请的处理方式，控制因开放申购赎回模式带来的流动性风险，有效保障基金持有人利益。

本基金主要投资于上市交易的证券，除在附注7.4.12中列示的部分基金资产流通暂时受限制外（如有），其余均能及时变现。此外，本基金可通过卖出回购金融资产方式借入短期资金应对流动性需求，其上限一般不超过基金持有的债券资产的公允价值。除附注7.4.12.3中列示的卖出回购金融资产款余额（如有）将在1个月内到期且计息外，本基金于资产负债表日所持有的金融负债的合同约定剩余到期日均为一年以内且一般不计息，可赎回基金份额净值无固定到期日且不计息，因此账面余额一般即为未折现的合约到期现金流量。本报告期内，本基金未发生重大流动性风险事件。

7.4.13.4 市场风险

市场风险是指基金所持金融工具的公允价值或未来现金流量因所处市场各类价格因素的变动而发生波动的风险，包括利率风险、外汇风险和其他价格风险。

7.4.13.4.1 利率风险

利率风险是指基金的公允价值和未来现金流量因市场利率变动而发生波动的风险。利率敏感性金融工具均面临由于市场利率上升而导致公允价值下降的风险，其中浮动利率类金融工具还面临每个付息期间结束根据市场利率重新定价时对于未来现金流影响的风险。本基金的基金管理人定期对本基金面临的利率敏感性缺口进行监控，并通过调整投资组合的久期等方法对上述利率风险进行管理。

7.4.13.4.1.1 利率风险敞口

单位：人民币元

本期末 2021年12月31日	1年以内	1-5年	5年以上	不计息	合计
资产					
银行存款	1,451,588.04	-	-	-	1,451,588.04
结算备付金	314,210,429.12	-	-	-	314,210,429.12
存出保证金	38,525.14	-	-	-	38,525.14
交易性金融资产	946,177,125.60	532,496,559.83	56,019,637.02	367,183,503.29	1,901,876,825.74
衍生金融资产	-	-	-	-	-
买入返售金融资产	1,372,974,749.46	-	-	-	1,372,974,749.46
应收证券清算款	-	-	-	13,058,145.03	13,058,145.03
应收利息	-	-	-	13,476,129.38	13,476,129.38
应收股利	-	-	-	-	-
应收申购款	-	-	-	-	-
递延所得税资产	-	-	-	-	-
其他资产	-	-	-	-	-
资产总计	2,634,852,417.36	532,496,559.83	56,019,637.02	393,717,777.70	3,617,086,391.91

负债					
短期借款	-	-	-	-	-
交易性金融负债	-	-	-	-	-
衍生金融负债	-	-	-	-	-
卖出回购金融资产款	44,000,000.00	-	-	-	44,000,000.00
应付证券清算款	-	-	-	5.43	5.43
应付赎回款	-	-	-	-	-
应付管理人报酬	-	-	-	1,350,345.06	1,350,345.06
应付托管费	-	-	-	337,586.25	337,586.25
应付销售服务费	-	-	-	19,716.21	19,716.21
应付交易费用	-	-	-	290,527.88	290,527.88
应付税费	-	-	-	45,055.26	45,055.26
应付利息	-	-	-	-12,221.58	-12,221.58
应付利润	-	-	-	-	-
递延所得税负债	-	-	-	-	-
其他负债	-	-	-	215,000.00	215,000.00
负债总计	44,000,000.00	-	-	2,246,014.51	46,246,014.51
利率敏感度缺口	2,590,852,417.36	532,496,559.83	56,019,637.02	391,471,763.19	3,570,840,377.40
上年度末 2020 年 12 月 31 日	1 年以内	1-5 年	5 年以上	不计息	合计
资产					
银行存款	39,149,130.58	-	-	-	39,149,130.58
结算备付金	10,984,525.95	-	-	-	10,984,525.95
存出保证金	406,882.00	-	-	299,430.00	706,312.00
交易性金融资产	1,026,790,000.00	20,383,500.00	23,697,128.36	199,785,873.04	1,270,656,501.40
衍生金融资产	-	-	-	-	-
买入返售金融资产	139,500,000.00	-	-	-	139,500,000.00
应收证券清算款	-	-	-	-	-
应收利息	-	-	-	10,791,400.44	10,791,400.44
应收股利	-	-	-	-	-
应收申购款	-	-	-	-	-
递延所得税资产	-	-	-	-	-
其他资产	-	-	-	-	-
资产总计	1,216,830,538.53	20,383,500.00	23,697,128.36	210,876,703.48	1,471,787,870.37
负债					
短期借款	-	-	-	-	-
交易性金融负债	-	-	-	-	-
衍生金融负债	-	-	-	-	-
卖出回购金融资产款	-	-	-	-	-
应付证券清算款	-	-	-	33,042,897.21	33,042,897.21
应付赎回款	-	-	-	-	-
应付管理人报酬	-	-	-	964,772.64	964,772.64

应付托管费	-	-	-	241,193.15	241,193.15
应付销售服务费	-	-	-	25,761.92	25,761.92
应付交易费用	-	-	-	133,560.93	133,560.93
应付税费	-	-	-	29,535.77	29,535.77
应付利息	-	-	-	-	-
应付利润	-	-	-	-	-
递延所得税负债	-	-	-	-	-
其他负债	-	-	-	10,000.00	10,000.00
负债总计	-	-	-	34,447,721.62	34,447,721.62
利率敏感度缺口	1,216,830,538.53	20,383,500.00	23,697,128.36	176,428,981.86	1,437,340,148.75

注：表中所示为本基金资产及负债的账面价值，并按照合约规定的利率重新定价日或到期日孰早者予以分类。

7.4.13.4.1.2 利率风险的敏感性分析

假设	除市场利率以外的其他市场变量保持不变		
	相关风险变量的变动	对资产负债表日基金资产净值的影响金额（单位：人民币元）	
		本期末（2021年12月31日）	上年度末（2020年12月31日）
分析	市场利率上升25个基点	-5,946,561.74	-1,718,638.34
	市场利率下降25个基点	6,004,692.58	1,729,113.54

7.4.13.4.2 外汇风险

外汇风险是指金融工具的公允价值或未来现金流量因外汇汇率变动而发生波动的风险。本基金持有以非记账本位币人民币计价的资产和负债，因此存在相应的外汇风险。本基金的基金管理人每日对本基金的外汇头寸进行监控。

7.4.13.4.2.1 外汇风险敞口

单位：人民币元

项目	本期末 2021年12月31日			
	美元折合人民币元	港币折合人民币元	其他币种折合人民币元	合计
以外币计价的资产				
银行存款	-	-	-	-

结算备付金	-	-	-	-
存出保证金	-	-	-	-
交易性金融资产	-	25,025,019.04	-	25,025,019.04
衍生金融资产	-	-	-	-
应收股利	-	-	-	-
应收利息	-	-	-	-
应收申购款	-	-	-	-
应收证券清算款	-	-	-	-
其它资产	-	-	-	-
资产合计	-	25,025,019.04	-	25,025,019.04
以外币计价的负债				
应付证券清算款	-	-	-	-
衍生金融负债	-	-	-	-
应付赎回款	-	-	-	-
应付管理人报酬	-	-	-	-
应付托管费	-	-	-	-
应付销售服务费	-	-	-	-
应付交易费用	-	-	-	-
其他负债	-	-	-	-
负债合计	-	-	-	-
资产负债表外汇风险敞口净额	-	25,025,019.04	-	25,025,019.04
	上年度末 2020 年 12 月 31 日			
项目	美元 折合人民币元	港币 折合人民币元	其他币种 折合人民币元	合计
以外币计价的资产				
银行存款	-	-	-	-

结算备付金	-	-	-	-
存出保证金	-	-	-	-
交易性金融资产	-	52,907,594.50	-	52,907,594.50
衍生金融资产	-	-	-	-
应收股利	-	-	-	-
应收利息	-	-	-	-
应收申购款	-	-	-	-
应收证券清算款	-	-	-	-
其它资产	-	-	-	-
资产合计	-	52,907,594.50	-	52,907,594.50
以外币计价的负债				
应付证券清算款	-	-	-	-
衍生金融负债	-	-	-	-
应付赎回款	-	-	-	-
应付管理人报酬	-	-	-	-
应付托管费	-	-	-	-
应付销售服务费	-	-	-	-
应付交易费用	-	-	-	-
其他负债	-	-	-	-
负债合计	-	-	-	-
资产负债表外汇风险敞口净额	-	52,907,594.50	-	52,907,594.50

7.4.13.4.2.2 外汇风险的敏感性分析

假设	除汇率以外的其他市场变量保持不变		
相关风险变量的变动	对资产负债表日基金资产净值的影响金额（单位：人民币元）		
	本期末（2021年12月31日）	上年度末（2020年12月）	

			31日)
分析	所有外币相对人民币升值5%	1,251,250.95	2,645,379.73
	所有外币相对人民币贬值5%	-1,251,250.95	-2,645,379.73

7.4.13.4.3 其他价格风险

其他价格风险主要为市场价格风险，市场价格风险是指基金所持金融工具的公允价值或未来现金流量因除市场利率和外汇汇率以外的市场价格因素变动而发生波动的风险。本基金主要投资于上市交易的证券，所面临的其他价格风险来源于单个证券发行主体自身经营情况或特殊事项的影响，也可能来源于证券市场整体波动的影响。本基金严格按照基金合同中对投资组合比例的要求进行资产配置，通过投资组合的分散化降低其他价格风险。并且，基金管理人每日对本基金所持有的证券价格实施监控，定期运用多种定量方法对基金进行风险度量，动态、及时地跟踪和控制其他价格风险。

7.4.13.4.3.1 其他价格风险敞口

金额单位：人民币元

项目	本期末 2021年12月31日		上年度末 2020年12月31日	
	公允价值	占基金资产净值比例(%)	公允价值	占基金资产净值比例(%)
交易性金融资产—股票投资	367,183,503.29	10.28	199,785,873.04	13.90
交易性金融资产—基金投资	—	—	—	—
交易性金融资产—贵金属投资	—	—	—	—
衍生金融资产—权证投资	—	—	—	—
其他	—	—	—	—
合计	367,183,503.29	10.28	199,785,873.04	13.90

7.4.13.4.3.2 其他价格风险的敏感性分析

假设	除业绩基准以外的其他市场变量保持不变		
相关风险变量的变动	对资产负债表日基金资产净值的影响金额(单位：人民币元)		
	本期末(2021年12月31日)	上年度末(2020年12月)	

			31 日)
分析	业绩比较基准上升 5%	179,286,418.39	52,689,804.63
	业绩比较基准下降 5%	-179,286,418.39	-52,689,804.63

7.4.14 有助于理解和分析会计报表需要说明的其他事项

7.4.14.1 公允价值

本基金非以公允价值计量的金融工具，因其剩余期限不长，公允价值与账面价值相若。

(1) 各层次金融工具公允价值

本基金本报告期末持有的以公允价值计量的金融工具中属于第一层次的余额为人民币 522,897,195.65 元，属于第二层次的余额为人民币 1,378,979,630.09 元，无属于第三层次的余额（上年度末：第一层次人民币 243,041,711.86 元，第二层次人民币 1,027,614,789.54 元，无属于第三层次的余额）。

(2) 公允价值所属层次间的重大变动

对于证券交易所上市的股票和可转换债券等证券，若出现重大事项停牌、交易不活跃、或属于非公开发行等情况，本基金分别于停牌日至交易恢复活跃日期间、交易不活跃期间及限售期间不将相关证券的公允价值列入第一层次，并根据估值调整中采用的对公允价值计量整体而言具有重要意义的输入值所属的最低层次，确定相关证券公允价值应属第二层次或第三层次。本基金政策为以报告期初作为确定金融工具公允价值层次之间转换的时点。本基金持有的以公允价值计量的金融工具第三层次公允价值本期未发生转换（上年度：无）。

7.4.14.2 承诺事项

截至资产负债表日，本基金无需要说明的承诺事项。

7.4.14.3 其他事项

根据财政部发布的《企业会计准则第 22 号—金融工具确认计量》、《企业会计准则第 23 号—金融资产转移》、《企业会计准则第 24 号—套期会计》和《企业会计准则第 37 号—金融工具列报》（以下合称“新金融工具准则”）相关衔接规定，以及财政部、银保监会于 2020 年 12 月 30 日发布的《关于进一步贯彻落实新金融工具相关会计准则的通知》，公募证券投资基金应当自 2022 年 1 月 1 日起执行新金融工具准则。

除公允价值和执行新金融工具准则外，截至资产负债表日本基金无需要说明的其他重要事项。

§ 8 投资组合报告

8.1 期末基金资产组合情况

金额单位：人民币元

序号	项目	金额	占基金总资产的比例 (%)
1	权益投资	367,183,503.29	10.15
	其中：股票	367,183,503.29	10.15
2	基金投资	-	-
3	固定收益投资	1,534,693,322.45	42.43
	其中：债券	1,494,693,322.45	41.32
	资产支持证券	40,000,000.00	1.11
4	贵金属投资	-	-
5	金融衍生品投资	-	-
6	买入返售金融资产	1,372,974,749.46	37.96
	其中：买断式回购的买入返售金融资产	-	-
7	银行存款和结算备付金合计	315,662,017.16	8.73
8	其他各项资产	26,572,799.55	0.73
9	合计	3,617,086,391.91	100.00

注：通过港股通交易机制投资的港股公允价值为 25,025,019.04 元，占基金资产净值的比例为 0.70%。

8.2 报告期末按行业分类的股票投资组合

8.2.1 报告期末按行业分类的境内股票投资组合

金额单位：人民币元

代码	行业类别	公允价值（元）	占基金资产净值比例 (%)
A	农、林、牧、渔业	3,878,524.96	0.11
B	采矿业	6,886,030.00	0.19
C	制造业	235,467,321.32	6.59
D	电力、热力、燃气及水生产和供应业	24,203,921.00	0.68
E	建筑业	4,713.80	0.00
F	批发和零售业	-	-
G	交通运输、仓储和邮政业	-	-
H	住宿和餐饮业	-	-
I	信息传输、软件和信息技术服务业	-	-
J	金融业	69,752,389.52	1.95
K	房地产业	1,791,495.00	0.05
L	租赁和商务服务业	-	-
M	科学研究和技术服务业	120,505.60	0.00

N	水利、环境和公共设施管理业	24,065.38	0.00
O	居民服务、修理和其他服务业	-	-
P	教育	-	-
Q	卫生和社会工作	-	-
R	文化、体育和娱乐业	29,517.67	0.00
S	综合	-	-
	合计	342,158,484.25	9.58

8.2.2 报告期末按行业分类的港股通投资股票投资组合

行业类别	公允价值（人民币）	占基金资产净值比例（%）
通信服务	2,987,837.44	0.08
非必需消费品	13,792,912.00	0.39
必需消费品	-	-
能源	-	-
金融	-	-
医疗保健	778,559.60	0.02
工业	-	-
信息技术	1,750,686.00	0.05
原材料	1,896,832.00	0.05
房地产	3,818,192.00	0.11
公用事业	-	-
合计	25,025,019.04	0.70

8.3 期末按公允价值占基金资产净值比例大小排序的所有股票投资明细

金额单位：人民币元

序号	股票代码	股票名称	数量（股）	公允价值（元）	占基金资产净值比例（%）
1	002484	江海股份	1,400,500	38,261,660.00	1.07
2	600036	招商银行	643,100	31,325,401.00	0.88
3	601799	星宇股份	125,400	25,612,950.00	0.72
4	300750	宁德时代	41,500	24,402,000.00	0.68
5	000887	中鼎股份	1,096,121	23,906,399.01	0.67
6	600522	中天科技	1,147,610	19,463,465.60	0.55
7	600926	杭州银行	1,373,179	17,604,154.78	0.49
8	600023	浙能电力	4,262,900	17,222,116.00	0.48
9	300316	晶盛机电	226,200	15,720,900.00	0.44
10	000301	东方盛虹	778,100	15,048,454.00	0.42
11	300832	新产业	325,040	14,318,012.00	0.40
12	300059	东方财富	335,634	12,455,377.74	0.35
13	2333 HK	长城汽车	550,000	12,051,424.00	0.34
14	688019	安集科技	40,895	11,172,514.00	0.31
15	002008	大族激光	200,000	10,800,000.00	0.30
16	300450	先导智能	121,200	9,013,644.00	0.25

17	601899	紫金矿业	709,900	6,886,030.00	0.19
17	2899 HK	紫金矿业	250,000	1,896,832.00	0.05
18	600745	闻泰科技	57,200	7,395,960.00	0.21
19	601778	晶科科技	818,500	6,981,805.00	0.20
20	600563	法拉电子	29,574	6,872,997.60	0.19
21	002126	银轮股份	531,100	6,670,616.00	0.19
22	600426	华鲁恒升	188,000	5,884,400.00	0.16
23	601688	华泰证券	251,500	4,466,640.00	0.13
24	000001	平安银行	236,700	3,900,816.00	0.11
25	002714	牧原股份	72,686	3,878,524.96	0.11
26	6098 HK	碧桂园服务	100,000	3,818,192.00	0.11
27	700 HK	腾讯控股	8,000	2,987,837.44	0.08
28	601155	新城控股	61,500	1,791,495.00	0.05
29	285 HK	比亚迪电子	75,000	1,750,686.00	0.05
30	175 HK	吉利汽车	100,000	1,741,488.00	0.05
31	1530 HK	三生制药	146,500	778,559.60	0.02
32	688690	纳微科技	3,477	277,534.14	0.01
33	688269	凯立新材	1,941	242,625.00	0.01
34	300957	贝泰妮	853	164,014.84	0.00
35	688661	和林微纳	1,452	146,013.12	0.00
36	688621	阳光诺和	991	120,505.60	0.00
37	688067	爱威科技	1,259	35,012.79	0.00
38	603230	内蒙新华	1,141	29,517.67	0.00
39	300966	共同药业	286	11,731.72	0.00
40	300962	中金辐照	576	11,422.08	0.00
41	300950	德固特	219	9,143.25	0.00
42	300958	建工修复	300	8,103.00	0.00
43	300961	深水海纳	394	8,017.90	0.00
44	300948	冠中生态	324	7,944.48	0.00
45	300955	嘉亨家化	232	7,625.84	0.00
46	300963	中洲特材	283	6,888.22	0.00
47	300960	通业科技	234	5,833.62	0.00
48	001234	泰慕士	333	5,504.49	0.00
49	603176	汇通集团	1,924	4,713.80	0.00

8.4 报告期内股票投资组合的重大变动

8.4.1 累计买入金额超出期初基金资产净值2%或前20名的股票明细

金额单位：人民币元

序号	股票代码	股票名称	本期累计买入金额	占期初基金资产净值比例(%)
1	600926	杭州银行	38,140,974.64	2.65
2	002484	江海股份	36,305,318.00	2.53
3	600036	招商银行	32,594,004.00	2.27

4	600009	上海机场	31,615,656.08	2.20
5	601799	星宇股份	26,679,551.23	1.86
6	300750	宁德时代	24,893,606.52	1.73
7	688019	安集科技	24,609,697.18	1.71
8	1030 HK	新城发展	24,018,933.45	1.67
9	000301	东方盛虹	23,825,527.78	1.66
10	300059	东方财富	22,909,162.44	1.59
11	000887	中鼎股份	22,687,274.60	1.58
12	3323 HK	中国建材	21,654,162.47	1.51
13	600563	法拉电子	20,764,051.83	1.44
14	600522	中天科技	20,040,504.70	1.39
15	2333 HK	长城汽车	18,822,796.01	1.31
16	1066 HK	威高股份	18,433,039.21	1.28
17	1810 HK	小米集团—W	17,170,378.48	1.19
18	300196	长海股份	16,617,046.50	1.16
19	600023	浙能电力	16,449,213.00	1.14
20	1316 HK	耐世特	16,087,259.85	1.12

8.4.2 累计卖出金额超出期初基金资产净值 2%或前 20 名的股票明细

金额单位：人民币元

序号	股票代码	股票名称	本期累计卖出金额	占期初基金资产净值比例(%)
1	600009	上海机场	29,132,475.39	2.03
2	3888 HK	金山软件	25,107,489.66	1.75
3	1030 HK	新城发展	24,381,458.97	1.70
4	603113	金能科技	24,306,751.72	1.69
5	002415	海康威视	23,218,214.99	1.62
6	601658	邮储银行	19,785,797.00	1.38
7	3323 HK	中国建材	19,534,554.23	1.36
8	300196	长海股份	18,637,993.40	1.30
9	1810 HK	小米集团—W	17,884,263.34	1.24
10	600926	杭州银行	17,658,959.23	1.23
11	002444	巨星科技	16,915,586.47	1.18
12	600426	华鲁恒升	16,820,035.03	1.17
13	3606 HK	福耀玻璃	16,236,011.11	1.13
14	002311	海大集团	16,208,763.89	1.13
15	688019	安集科技	16,176,125.74	1.13
16	9922 HK	九毛九	16,074,040.22	1.12
17	1066 HK	威高股份	15,920,063.77	1.11
18	6969 HK	思摩尔国际	15,721,447.28	1.09
19	1316 HK	耐世特	14,779,235.34	1.03
20	601166	兴业银行	14,713,686.00	1.02

8.4.3 买入股票的成本总额及卖出股票的收入总额

单位：人民币元

买入股票成本（成交）总额	910,694,513.81
卖出股票收入（成交）总额	765,037,499.59

注：8.4.1项“买入金额”、8.4.2项“卖出金额”及8.4.3项“买入股票成本”、“卖出股票收入”均按买入或卖出成交金额（成交单价乘以成交数量）填列，不考虑相关交易费用

8.5 期末按债券品种分类的债券投资组合

金额单位：人民币元

序号	债券品种	公允价值	占基金资产净值比例（%）
1	国家债券	-	-
2	央行票据	-	-
3	金融债券	332,496,125.60	9.31
	其中：政策性金融债	181,077,125.60	5.07
4	企业债券	251,603,000.00	7.05
5	企业短期融资券	459,617,000.00	12.87
6	中期票据	243,146,000.00	6.81
7	可转债（可交换债）	159,169,196.85	4.46
8	同业存单	48,662,000.00	1.36
9	其他	-	-
10	合计	1,494,693,322.45	41.86

8.6 期末按公允价值占基金资产净值比例大小排序的前五名债券投资明细

金额单位：人民币元

序号	债券代码	债券名称	数量（张）	公允价值	占基金资产净值比例（%）
1	012105329	21 皖投集 SCP001	1,400,000	139,706,000.00	3.91
2	210211	21 国开 11	1,300,000	129,883,000.00	3.64
3	2120118	21 广州银行 永续债	700,000	70,455,000.00	1.97
4	112872	19GLPR1	600,000	60,114,000.00	1.68
5	163004	19 厦航 01	500,000	50,345,000.00	1.41

8.7 期末按公允价值占基金资产净值比例大小排序的所有资产支持证券投资明细

金额单位：人民币元

序号	证券代码	证券名称	数量（份）	公允价值	占基金资产净值比例（%）
1	183196	华发 16A	400,000	40,000,000.00	1.12

注：报告期末，本基金仅持有上述 1 支资产支持证券。

8.8 报告期末按公允价值占基金资产净值比例大小排序的前五名贵金属投资明细

无。

8.9 期末按公允价值占基金资产净值比例大小排序的前五名权证投资明细

无。

8.10 报告期末本基金投资的股指期货交易情况说明**8.10.1 报告期末本基金投资的股指期货持仓和损益明细**

无。

8.10.2 本基金投资股指期货的投资政策

无。

8.11 报告期末本基金投资的国债期货交易情况说明**8.11.1 本期国债期货投资政策**

本基金国债期货操作主要以控制风险为主，基于对利率债市场的判断进行择时套期保值，另外在市场波动的情形下，通过国债期货的操作把握波段机会。

8.11.2 报告期末本基金投资的国债期货持仓和损益明细

代码	名称	持仓量（买/卖）	合约市值(元)	公允价值变动（元）	风险指标说明
-	-	-	-	-	-
公允价值变动总额合计（元）					-
国债期货投资本期收益（元）					-183,339.81
国债期货投资本期公允价值变动（元）					5,000.00

8.11.3 本期国债期货投资评价

本期通过套期保值操作在组合减仓过程中降低了波动,力争实现风险与收益的平衡。

8.12 本报告期末各资产单元的净值及占基金资产净值的比例**8.13 投资组合报告附注****8.13.1 基金投资的前十名证券的发行主体本期是否出现被监管部门立案调查，或在报告编制日前一年内受到公开谴责、处罚的情形**

(1) 2021 年 1 月 8 日，中国银行保险监督管理委员会发布行政处罚信息公开表（银保监罚决字【2020】67 号），对国家开发银行为违规的政府购买服务项目提供融资等违法违规事实，于 2020 年 12 月 25 日作出行政处罚决定，罚款 4880 万元。

2021 年 7 月 16 日，中国银行保险监督管理委员会发布行政处罚信息公开表（银保监罚决字（2021）26 号）对中国民生银行股份有限公司监管发现问题屡查屡犯、配合现场检查不力、理财产品收益兑付不合规、未向监管部门真实反映业务数据发行虚假结构性存款产品等违法违规行为，依据《中华人民共和国银行业监督管理法》第二十一条、第四十六条和相关审慎经营规则，于 2021 年 7 月 13 日作出行政处罚决定，罚款 11450 万元。

本基金投资于“21 国开 11（210211）”、“21 民生银行 02（2128048）”的决策程序说明：基于

对 21 国开 11、21 民生银行 02 的信用分析以及二级市场的判断，本基金投资于“21 国开 11”、“21 民生银行 02”债券的决策流程，符合公司投资管理制度的相关规定。

(2) 报告期内本基金投资的前十名证券中，其他八名证券发行主体无被监管部门立案调查，或在报告编制日前一年内受到公开谴责、处罚。

8.13.2 基金投资的前十名股票是否超出基金合同规定的备选股票库

本基金投资的前十名股票中，没有超出基金合同规定的备选股票库之外的股票。

8.13.3 期末其他各项资产构成

单位：人民币元

序号	名称	金额
1	存出保证金	38,525.14
2	应收证券清算款	13,058,145.03
3	应收股利	-
4	应收利息	13,476,129.38
5	应收申购款	-
6	其他应收款	-
7	待摊费用	-
8	其他	-
9	合计	26,572,799.55

8.13.4 期末持有的处于转股期的可转换债券明细

金额单位：人民币元

序号	债券代码	债券名称	公允价值	占基金资产净值比例 (%)
1	113026	核能转债	21,153,940.00	0.59
2	113024	核建转债	19,985,848.40	0.56
3	132009	17 中油 EB	15,672,000.00	0.44
4	127005	长证转债	12,764,358.78	0.36
5	127032	苏行转债	11,194,920.00	0.31
6	128048	张行转债	10,973,319.25	0.31
7	110079	杭银转债	10,437,697.40	0.29
8	128081	海亮转债	8,034,600.00	0.23
9	110059	浦发转债	7,851,908.00	0.22
10	113044	大秦转债	6,350,803.20	0.18
11	123111	东财转 3	3,977,457.00	0.11
12	128134	鸿路转债	362,782.20	0.01

8.13.5 期末前十名股票中存在流通受限情况的说明

无。

8.13.6 投资组合报告附注的其他文字描述部分

无。

§ 9 基金份额持有人信息

9.1 期末基金份额持有人户数及持有人结构

份额单位：份

份额级别	持有人户数（户）	户均持有的基金份额	持有人结构			
			机构投资者		个人投资者	
			持有份额	占总份额比例（%）	持有份额	占总份额比例（%）
嘉实稳惠 6 个月持有期混合 A	13,198	246,910.26	-	-	3,258,721,656.31	100.00
嘉实稳惠 6 个月持有期混合 C	1,366	56,228.42	-	-	76,808,024.41	100.00
合计	14,406	231,537.53	-	-	3,335,529,680.72	100.00

注：(1) 嘉实稳惠 6 个月持有期混合 A: 机构投资者持有份额占总份额比例、个人投资者持有份额占总份额比例，分别为机构投资者持有嘉实稳惠 6 个月持有期混合 A 份额占嘉实稳惠 6 个月持有期混合 A 总份额比例、个人投资者持有嘉实稳惠 6 个月持有期混合 A 份额占嘉实稳惠 6 个月持有期混合 A 总份额比例；

(2) 嘉实稳惠 6 个月持有期混合 C: 机构投资者持有份额占总份额比例、个人投资者持有份额

占总份额比例，分别为机构投资者持有嘉实稳惠 6 个月持有期混合 C 份额占嘉实稳惠 6 个月持有期混合 C 总份额比例、个人投资者持有嘉实稳惠 6 个月持有期混合 C 份额占嘉实稳惠 6 个月持有期混合 C 总份额比例。

9.2 期末基金管理人的从业人员持有本基金的情况

项目	份额级别	持有份额总数（份）	占基金总份额比例（%）
基金管理人所有从业人员持有本基金	嘉实稳惠 6 个月持有期混合 A	5,707.41	0.00
	嘉实稳惠 6 个月持有期混合 C	1,028,010.92	1.34
	合计	1,033,718.33	0.03

9.3 期末基金管理人的从业人员持有本开放式基金份额总量区间情况

项目	份额级别	持有基金份额总量的数量区间（万份）
本公司高级管理人员、基金投资和研究部门负责人持有本开放式基金	嘉实稳惠 6 个月持有期混合 A	0
	嘉实稳惠 6 个月持有期混合 C	>=100
	合计	>=100
本基金基金经理持有本开放式基金	嘉实稳惠 6 个月持有期混合 A	0
	嘉实稳惠 6 个月持有期混合 C	0
	合计	0

§ 10 开放式基金份额变动

单位：份

项目	嘉实稳惠 6 个月持有期混合 A	嘉实稳惠 6 个月持有期混合 C
基金合同生效日（2020 年 11 月 27 日）基金份额总额	1,347,639,983.67	76,046,408.61
本报告期期初基金份额总额	1,347,639,983.67	76,046,408.61
本报告期基金总申购份额	2,982,874,599.72	47,346,021.18
减：本报告期基金总赎回份额	1,071,792,927.08	46,584,405.38
本报告期基金拆分变动份额（份额减少以“-”填列）	-	-

本报告期末基金份额总额	3,258,721,656.31	76,808,024.41
-------------	------------------	---------------

注：报告期期间基金总申购份额含转换入份额，总赎回份额含转换出份额。

§ 11 重大事件揭示

11.1 基金份额持有人大会决议

报告期内未召开基金份额持有人大会。

11.2 基金管理人、基金托管人的专门基金托管部门的重大人事变动

(1) 基金管理人的重大人事变动情况

2021 年 5 月 29 日，本基金管理人发布《嘉实基金管理有限公司高级管理人员变更公告》，杨竞霜先生任公司副总经理、首席信息官。

2021 年 7 月 23 日，本基金管理人发布《嘉实基金管理有限公司高级管理人员变更公告》，龚康先生任公司副总经理。

(2) 基金托管人的专门基金托管部门的重大人事变动情况

中国工商银行股份有限公司（以下简称“本公司”）根据工作需要，任命刘彤女士担任本公司资产托管部总经理，全面主持资产托管部相关工作。刘彤女士的托管人高级管理人员任职信息已经在中国证券投资基金业协会备案。李勇先生不再担任本公司资产托管部总经理职务。

11.3 涉及基金管理人、基金财产、基金托管业务的诉讼

报告期内无涉及本基金管理人、基金财产、基金托管业务的诉讼事项。

11.4 基金投资策略的改变

报告期内本基金投资策略未发生改变。

11.5 为基金进行审计的会计师事务所情况

本基金基金合同生效日为 2020 年 11 月 27 日。报告年度应支付安永华明会计师事务所（特殊普通合伙）的审计费 95,000.00 元，该审计机构第 1 年提供审计服务。

11.6 管理人、托管人及其高级管理人员受稽查或处罚等情况

报告期内，本基金管理人、托管人的托管业务部门及其相关高级管理人员无受稽查或处罚等情况。

11.7 基金租用证券公司交易单元的有关情况

11.7.1 基金租用证券公司交易单元进行股票投资及佣金支付情况

金额单位：人民币元

券商名称	交易单元数量	股票交易		应支付该券商的佣金		备注
		成交金额	占当期股票成交总额的比例	佣金	占当期佣金总量的比例	
东方财富证券股份有限公司	2	620,787,942.87	37.28%	402,860.37	36.60%	-
天风证券股份有限公司	2	364,120,243.51	21.86%	247,822.41	22.51%	-
国盛证券有限责任公司	2	265,874,320.02	15.96%	167,847.11	15.25%	-
长江证券股份有限公司	3	139,525,063.22	8.38%	97,711.28	8.88%	-
开源证券股份有限公司	2	121,528,237.26	7.30%	76,718.35	6.97%	-
国泰君安证券股份有限公司	2	55,299,686.46	3.32%	38,709.77	3.52%	-
海通证券股份有限公司	3	41,748,977.75	2.51%	29,224.29	2.65%	-
国信证券股份有限公司	2	37,659,821.27	2.26%	26,766.75	2.43%	-
中信建投证券股份有限公司	3	9,074,670.39	0.54%	6,352.27	0.58%	-
中信证券股份有限公司	4	8,830,843.55	0.53%	6,181.87	0.56%	-

中国银河证 券股份有限 公司	1	918,652.41	0.06%	643.06	0.06%	-
安信证券股 份有限公司	1	-	-	-	-	-
北京高华证 券有限责任 公司	2	-	-	-	-	-
东方证券股 份有限公司	2	-	-	-	-	-
东吴证券股 份有限公司	1	-	-	-	-	-
东兴证券股 份有限公司	1	-	-	-	-	-
光大证券股 份有限公司	1	-	-	-	-	-
广发证券股 份有限公司	2	-	-	-	-	-
国都证券股 份有限公司	1	-	-	-	-	-
国金证券股 份有限公司	1	-	-	-	-	-
华宝证券股 份有限公司	2	-	-	-	-	-
华福证券有 限责任公司	1	-	-	-	-	-
华泰证券股 份有限公司	1	-	-	-	-	-
民生证券股	1	-	-	-	-	-

份有限公司						
申万宏源证 券有限公司	1	-	-	-	-	-
兴业证券股 份有限公司	1	-	-	-	-	-
招商证券股 份有限公司	2	-	-	-	-	-
浙商证券股 份有限公司	2	-	-	-	-	-
中国国际金 融股份有限 公司	2	-	-	-	-	-
中国中金财 富证券有限 公司	2	-	-	-	-	-
中泰证券股 份有限公司	1	-	-	-	-	-
中银国际证 券股份有限 公司	1	-	-	-	-	-

注：1. 本表“佣金”指本基金通过单一券商的交易单元进行股票、权证等交易而合计支付该等券商的佣金合计。

2. 交易单元的选择标准和程序

- (1) 经营行为规范；
- (2) 财务状况良好；
- (3) 研究能力较强；

基金管理人根据以上标准进行考察后确定租用券商的交易单元。基金管理人与被选择的券商签订协议，并通知基金托管人。

11.7.2 基金租用证券公司交易单元进行其他证券投资的情况

金额单位：人民币元

券商名称	债券交易		债券回购交易		权证交易	
	成交金额	占当期债券成交总额的比例	成交金额	占当期债券回购成交总额的比例	成交金额	占当期权证成交总额的比例
东方财富证券股份有限公司	280,091,405.03	32.69%	5,800,436,000.00	30.99%	-	-
天风证券股份有限公司	25,505,417.31	2.98%	910,200,000.00	4.86%	-	-
国盛证券有限责任公司	159,657,714.52	18.63%	2,742,700,000.00	14.65%	-	-
长江证券股份有限公司	-	-	-	-	-	-
开源证券股份有限公司	94,883,183.26	11.07%	3,948,000,000.00	21.09%	-	-
国泰君安证券股份有限公司	156,836,030.80	18.30%	1,426,000,000.00	7.62%	-	-
海通证券股份有限公司	101,396,621.80	11.83%	3,120,500,000.00	16.67%	-	-
国信证券股份有限公司	6,729,292.66	0.79%	-	-	-	-
中信建投证券股份有限公司	11,582,013.10	1.35%	264,800,000.00	1.41%	-	-
中信证券股份有限公司	14,372,718.17	1.68%	-	-	-	-
中国银河证券股份有限公司	5,841,934.00	0.68%	506,000,000.00	2.70%	-	-
安信证券股份有限公司	-	-	-	-	-	-
北京高华证券有限责任公司	-	-	-	-	-	-

东方证券 股份有限 公司	-	-	-	-	-	-
东吴证券 股份有限 公司	-	-	-	-	-	-
东兴证券 股份有限 公司	-	-	-	-	-	-
光大证券 股份有限 公司	-	-	-	-	-	-
广发证券 股份有限 公司	-	-	-	-	-	-
国都证券 股份有限 公司	-	-	-	-	-	-
国金证券 股份有限 公司	-	-	-	-	-	-
华宝证券 股份有限 公司	-	-	-	-	-	-
华福证券 有限责任 公司	-	-	-	-	-	-
华泰证券 股份有限 公司	-	-	-	-	-	-
民生证券 股份有限 公司	-	-	-	-	-	-
申万宏源 证券有限 公司	-	-	-	-	-	-
兴业证券 股份有限 公司	-	-	-	-	-	-
招商证券 股份有限 公司	-	-	-	-	-	-
浙商证券 股份有限	-	-	-	-	-	-

公司						
中国国际金融股份有限公司						
中国中金财富证券有限公司						
中泰证券股份有限公司						
中银国际证券股份有限公司						

11.8 其他重大事件

序号	公告事项	法定披露方式	法定披露日期
1	嘉实基金管理有限公司关于修订嘉实稳惠6个月持有期混合型证券投资基金基金合同及托管协议的公告	证券时报、基金管理人网站及中国证监会基金电子披露网站	2021年1月6日
2	关于嘉实稳惠6个月持有期混合型证券投资基金开放日常申购、转换转入及定投业务的公告	证券时报、基金管理人网站及中国证监会基金电子披露网站	2021年1月30日
3	关于嘉实稳惠6个月持有期混合2021年2月9日、2月10日暂停申购、转换转入及定投业务的公告	证券时报、基金管理人网站及中国证监会基金电子披露网站	2021年2月5日
4	关于嘉实稳惠6个月持有期混合2021年4月2日、4月6日暂停申购、转换转入及定投业务的公告	证券时报、基金管理人网站及中国证监会基金电子披露网站	2021年3月31日
5	关于嘉实稳惠6个月持有期混合2021年4月29日、4月30日暂停申购、转换转入及定投业务的公告	证券时报、基金管理人网站及中国证监会基金电子披露网站	2021年4月27日
6	关于嘉实稳惠6个月持有期混合2021年5月19日暂停申购、转换转入及定投业务的公告	证券时报、基金管理人网站及中国证监会基金电子披露网站	2021年5月17日
7	关于嘉实稳惠6个月持有期混合型证券投资基金开放日常赎回、转换转出业务的公告	证券时报、基金管理人网站及中国证监会基金电子披露网站	2021年5月25日
8	嘉实基金管理有限公司高级管理人员变更公告	证券时报、基金管理人网站及中国证监会基金电子披露网站	2021年5月29日
9	关于嘉实稳惠6个月持有期混合2021年7月1日暂停申购、赎回、转换及定投业务的公告	证券时报、基金管理人网站及中国证监会基金电子披露网站	2021年6月29日
10	嘉实基金管理有限公司高级管理人员	证券时报、基金管理人	2021年7月23日

	变更公告	网站及中国证监会基金 电子披露网站	
11	嘉实基金管理有限公司关于旗下基金 投资关联方承销证券的公告	证券时报、基金管理人 网站及中国证监会基金 电子披露网站	2021年9月1日
12	关于嘉实稳惠6个月持有期混合2021 年9月16日、17日、22日暂停申购、 赎回、转换及定投业务的公告	证券时报、基金管理人 网站及中国证监会基金 电子披露网站	2021年9月14日
13	关于嘉实稳惠6个月持有期混合2021 年9月29日、30日暂停申购、赎回、 转换及定投业务的公告	证券时报、基金管理人 网站及中国证监会基金 电子披露网站	2021年9月27日
14	嘉实基金管理有限公司关于继续在网 上直销开展基金认购、申购、转换费 率优惠活动的公告	证券时报、基金管理人 网站及中国证监会基金 电子披露网站	2021年9月28日
15	关于嘉实稳惠6个月持有期混合2021 年10月14日暂停申购、赎回、转换 及定投业务的公告	证券时报、基金管理人 网站及中国证监会基金 电子披露网站	2021年10月12日
16	关于嘉实稳惠6个月持有期混合2021 年10月13日暂停申购、赎回、转换 及定投业务的公告	证券时报、基金管理人 网站及中国证监会基金 电子披露网站	2021年10月14日
17	嘉实基金管理有限公司关于旗下部分 公募基金参与北京证券交易所股票投 资及相关风险提示的公告	证券时报、基金管理人 网站及中国证监会基金 电子披露网站	2021年11月16日
18	嘉实基金管理有限公司关于对中信银 行借记卡持卡人开通网上直销电子支 付业务的公告	证券时报、基金管理人 网站及中国证监会基金 电子披露网站	2021年12月3日
19	嘉实基金管理有限公司关于对中国邮 政储蓄银行借记卡持卡人开通网上直 销电子支付业务的公告	证券时报、基金管理人 网站及中国证监会基金 电子披露网站	2021年12月3日
20	关于嘉实稳惠6个月持有期混合2021 年12月24日、12月27日暂停申购、 赎回、转换及定投业务的公告	证券时报、基金管理人 网站及中国证监会基金 电子披露网站	2021年12月22日
21	嘉实基金管理有限公司关于提醒投资 者持续完善客户身份信息的公告	证券时报、基金管理人 网站及中国证监会基金 电子披露网站	2021年12月24日
22	关于嘉实稳惠6个月持有期混合2021 年12月29日至2022年1月3日暂停 申购、赎回、转换及定投业务的公告	证券时报、基金管理人 网站及中国证监会基金 电子披露网站	2021年12月27日

§ 12 备查文件目录

12.1 备查文件目录

- (1) 中国证监会准予嘉实稳惠6个月持有期混合型证券投资基金注册的批复文件；
- (2) 《嘉实稳惠6个月持有期混合型证券投资基金基金合同》；

- (3) 《嘉实稳惠 6 个月持有期混合型证券投资基金托管协议》;
- (4) 《嘉实稳惠 6 个月持有期混合型证券投资基金招募说明书》;
- (5) 基金管理人业务资格批件、营业执照;
- (6) 报告期内嘉实稳惠 6 个月持有期混合型证券投资基金公告的各项原稿。

12.2 存放地点

北京市朝阳区建国门外大街 21 号北京国际俱乐部 C 座写字楼 12A 层嘉实基金管理有限公司

12.3 查阅方式

(1) 书面查询: 查阅时间为每工作日 8:30-11:30, 13:00-17:30。投资者可免费查阅, 也可按工本费购买复印件。

(2) 网站查询: 基金管理人网址: <http://www.jsfund.cn>

投资者对本报告如有疑问, 可咨询本基金管理人嘉实基金管理有限公司, 咨询电话 400-600-8800, 或发 E-mail: service@jsfund.cn。

嘉实基金管理有限公司

2022 年 3 月 30 日