

嘉实中创 400 交易型开放式指数证券投资 基金联接基金 2021 年年度报告

2021 年 12 月 31 日

基金管理人：嘉实基金管理有限公司

基金托管人：中国工商银行股份有限公司

送出日期：2022 年 3 月 30 日

§ 1 重要提示及目录

1.1 重要提示

基金管理人的董事会、董事保证本报告所载资料不存在虚假记载、误导性陈述或重大遗漏，并对其内容的真实性、准确性和完整性承担个别及连带的法律责任。本年度报告已经全部独立董事签字同意，并由董事长签发。

基金托管人中国工商银行股份有限公司根据本基金合同规定，于 2022 年 03 月 24 日复核了本报告中的财务指标、净值表现、利润分配情况、财务会计报告、投资组合报告等内容，保证复核内容不存在虚假记载、误导性陈述或者重大遗漏。

基金管理人承诺以诚实信用、勤勉尽责的原则管理和运用基金资产，但不保证基金一定盈利。

基金的过往业绩并不代表其未来表现。投资有风险，投资者在作出投资决策前应仔细阅读本基金的招募说明书及其更新。

本报告期自 2021 年 01 月 01 日起至 2021 年 12 月 31 日止。

1.2 目录

§ 1 重要提示及目录	2
1.1 重要提示	2
1.2 目录	3
§ 2 基金简介	5
2.1 基金基本情况	5
2.2 基金产品说明	5
2.3 基金管理人和基金托管人	6
2.4 信息披露方式	6
2.5 其他相关资料	6
§ 3 主要财务指标、基金净值表现及利润分配情况	7
3.1 主要会计数据和财务指标	7
3.2 基金净值表现	8
3.3 其他指标	11
3.4 过去三年基金的利润分配情况	11
§ 4 管理人报告	12
4.1 基金管理人及基金经理情况	12
4.2 管理人对报告期内本基金运作合规守信情况的说明	15
4.3 管理人对报告期内公平交易情况的专项说明	16
4.4 管理人对报告期内基金的投资策略和业绩表现的说明	17
4.5 管理人对宏观经济、证券市场及行业走势的简要展望	17
4.6 管理人内部有关本基金的监察稽核工作情况	17
4.7 管理人对报告期内基金估值程序等事项的说明	18
4.8 管理人对报告期内基金利润分配情况的说明	18
4.9 管理人对会计师事务所出具非标准审计报告所涉相关事项的说明	18
4.10 报告期内管理人对本基金持有人数或基金资产净值预警情形的说明	18
§ 5 托管人报告	18
5.1 报告期内本基金托管人合规守信情况声明	18
5.2 托管人对报告期内本基金投资运作合规守信、净值计算、利润分配等情况的说明	18
5.3 托管人对本年度报告中财务信息等内容的真实、准确和完整发表意见	19
§ 6 审计报告	19
6.1 审计报告基本信息	19
6.2 审计报告的基本内容	19
§ 7 年度财务报表	21
7.1 资产负债表	21
7.2 利润表	22
7.3 所有者权益（基金净值）变动表	23
7.4 报表附注	25

§ 8 投资组合报告	52
8.1 期末基金资产组合情况	52
8.2 报告期末按行业分类的股票投资组合	52
8.3 期末按公允价值占基金资产净值比例大小排序的所有股票投资明细	53
8.4 报告期内股票投资组合的重大变动	61
8.5 期末按债券品种分类的债券投资组合	62
8.6 期末按公允价值占基金资产净值比例大小排序的前五名债券投资明细	63
8.7 期末按公允价值占基金资产净值比例大小排序的所有资产支持证券投资明细	63
8.8 报告期末按公允价值占基金资产净值比例大小排序的前五名贵金属投资明细	63
8.9 期末按公允价值占基金资产净值比例大小排序的前五名权证投资明细	63
8.10 期末按公允价值占基金资产净值比例大小排序的前十名基金投资明细	63
8.11 报告期末本基金投资的股指期货交易情况说明	63
8.12 报告期末本基金投资的国债期货交易情况说明	63
8.13 投资组合报告附注	64
§ 9 基金份额持有人信息	64
9.1 期末基金份额持有人户数及持有人结构	64
9.2 期末基金管理人的从业人员持有本基金的情况	65
9.3 期末基金管理人的从业人员持有本开放式基金份额总量区间情况	65
§ 10 开放式基金份额变动	66
§ 11 重大事件揭示	66
11.1 基金份额持有人大会决议	66
11.2 基金管理人、基金托管人的专门基金托管部门的重大人事变动	66
11.3 涉及基金管理人、基金财产、基金托管业务的诉讼	67
11.4 基金投资策略的改变	67
11.5 为基金进行审计的会计师事务所情况	67
11.6 管理人、托管人及其高级管理人员受稽查或处罚等情况	67
11.7 基金租用证券公司交易单元的有关情况	67
11.8 其他重大事件	72
§ 12 备查文件目录	73
12.1 备查文件目录	73
12.2 存放地点	73
12.3 查阅方式	73

§ 2 基金简介

2.1 基金基本情况

基金名称	嘉实中创 400 交易型开放式指数证券投资基金联接基金	
基金简称	嘉实中创 400ETF 联接	
基金主代码	070030	
基金运作方式	契约型开放式	
基金合同生效日	2012 年 3 月 22 日	
基金管理人	嘉实基金管理有限公司	
基金托管人	中国工商银行股份有限公司	
报告期末基金份额总额	36,324,965.28 份	
基金合同存续期	不定期	
下属分级基金的基金简称	嘉实中创 400ETF 联接 A	嘉实中创 400ETF 联接 C
下属分级基金的交易代码	070030	005727
报告期末下属分级基金的份额总额	32,088,104.56 份	4,236,860.72 份

2.1.1 目标基金基本情况

基金名称	中创 400 交易型开放式指数证券投资基金
基金主代码	159918
基金运作方式	交易型开放式
基金合同生效日	2012 年 3 月 22 日
基金份额上市的证券交易所	深圳证券交易所
上市日期	2012 年 5 月 11 日
基金管理人名称	嘉实基金管理有限公司
基金托管人名称	中国工商银行股份有限公司

2.2 基金产品说明

投资目标	紧密跟踪业绩比较基准，追求跟踪偏离度及跟踪误差的最小化，在正常市场情况下，本基金日均跟踪偏离度的绝对值不超过 0.35%，年化跟踪误差不超过 4%。
投资策略	<p>本基金为目标 ETF 的联接基金。主要通过投资于目标 ETF 实现对业绩比较基准的紧密跟踪，在正常市场情况下，本基金相对于业绩比较基准的日均跟踪偏离度的绝对值不超过 0.35%，年化跟踪误差不超过 4%。如因标的指数编制规则调整或其他因素导致跟踪偏离度超过上述范围，基金管理人应采取合理措施避免跟踪偏离度进一步扩大。在投资运作过程中，本基金将在综合考虑合规、风险、效率、成本等因素的基础上，决定采用一级市场申赎的方式或证券二级市场交易的方式进行目标 ETF 的买卖。</p> <p>此外，为更好地实现投资目标，本基金可投资股指期货和其他经中国证监会允许的衍生金融产品。本基金投资股指期货将根据风</p>

	险管理的原则，以套期保值为目的，主要选择流动性好、交易活跃的股指期货合约。本基金力争利用股指期货的杠杆作用，降低股票仓位频繁调整的交易成本和跟踪误差，达到有效跟踪标的指数的目的。
业绩比较基准	中创 400 指数收益率*95% + 银行活期存款税后利率*5%
风险收益特征	本基金为中创 400ETF 的联接基金，主要通过投资于中创 400ETF 来实现对业绩比较基准的紧密跟踪。本基金的长期平均风险和预期收益率高于混合型基金、债券型基金及货币市场基金。

2.2.1 目标基金产品说明

投资目标	紧密跟踪标的指数，追求跟踪偏离度和跟踪误差的最小化，在正常市场情况下，本基金日均跟踪偏离度的绝对值不超过 0.2%，年化跟踪误差不超过 2%。
投资策略	本基金采取完全复制法，即完全按照标的指数的成份股组成及其权重构建基金股票投资组合，并根据标的指数成份股及其权重的变动进行相应调整。
业绩比较基准	中创 400 指数
风险收益特征	本基金为股票型基金，其长期平均风险和预期收益率高于混合型基金、债券型基金及货币市场基金。

2.3 基金管理人和基金托管人

项目	基金管理人	基金托管人
名称	嘉实基金管理有限公司	中国工商银行股份有限公司
信息披露 负责人	姓名	胡勇钦
	联系电话	(010)65215588
	电子邮箱	service@jsfund.cn
客户服务电话	400-600-8800	95588
传真	(010)65215588	(010)66105798
注册地址	中国（上海）自由贸易试验区世纪大道 8 号上海国金中心二期 27 楼 09-14 单元	北京市西城区复兴门内大街 55 号
办公地址	北京市朝阳区建国门外大街 21 号北京国际俱乐部 C 座写字楼 12A 层	北京市西城区复兴门内大街 55 号
邮政编码	100005	100140
法定代表人	经雷	陈四清

2.4 信息披露方式

本基金选定的信息披露报纸名称	《中国证券报》
登载基金年度报告正文的管理人互联网网址	http://www.jsfund.cn
基金年度报告备置地点	北京市朝阳区建国门外大街 21 号北京国际俱乐部 C 座写字楼 12A 层嘉实基金管理有限公司

2.5 其他相关资料

项目	名称	办公地址
----	----	------

会计师事务所	普华永道中天会计师事务所 (特殊普通合伙)	上海市黄浦区湖滨路 202 号领展企业广场二座 普华永道中心 11 楼
注册登记机构	嘉实基金管理有限公司	北京市朝阳区建国门外大街 21 号北京国际俱 乐部 C 座写字楼 12A 层

§ 3 主要财务指标、基金净值表现及利润分配情况

3.1 主要会计数据和财务指标

金额单位：人民币元

3.1. 1 期 间数 据和 指标	报告期（2021 年 1 月 1 日 -2021 年 12 月 31 日）		报告期（2020 年 1 月 1 日 -2020 年 12 月 31 日）		报告期（2019 年 1 月 1 日-2019 年 12 月 31 日）	
	嘉实中创 400ETF 联接 A	嘉实中创 400ETF 联接 C	嘉实中创 400ETF 联接 A	嘉实中创 400ETF 联接 C	嘉实中创 400ETF 联接 A	嘉实中创 400ETF 联接 C
本期 已实 现收 益	7,688,616.8 0	541,268.65	2,193,581.3 1	40,232.29	-10,452,855. 69	-639,097.01
本期 利润	10,842,331. 38	855,255.75	29,136,997. 41	2,226,767. 00	31,065,136.8 4	2,797,276.0 7
加权 平均 基金 份额 本期 利润	0.2897	0.1639	0.4729	0.1879	0.3382	0.2807
本期 加权 平均 净值 利润 率	14.95%	14.01%	27.99%	18.74%	25.76%	34.73%
本期 基金 份额 净值 增长 率	16.01%	15.56%	28.82%	28.30%	30.54%	30.00%
3.1. 2 期	2021 年末		2020 年末		2019 年末	

末数据和指标						
期末可供分配利润	18,840,688.76	156,128.54	19,070,445.92	-579,779.04	27,084,274.84	-1,114,102.84
期末可供分配基金份额利润	0.5872	0.0369	0.3825	-0.0820	0.3375	-0.1308
期末基金资产净值	68,674,243.35	5,460,221.71	91,968,755.05	7,887,331.43	114,930,684.07	7,402,277.32
期末基金份额净值	2.1402	1.2887	1.8448	1.1152	1.4321	0.8692
3.1.3 累计期末指标	2021 年末		2020 年末		2019 年末	
基金份额累计净值增长率	114.02%	28.87%	84.48%	11.52%	43.21%	-13.08%

注：（1）本期已实现收益指基金本期利息收入、投资收益、其他收入（不含公允价值变动收益）扣除相关费用后的余额，本期利润为本期已实现收益加上本期公允价值变动收益。

（2）上述基金业绩指标不包括持有人认购或交易基金的各项费用，计入费用后实际收益水平要低于所列数字。

（3）期末可供分配利润采用期末资产负债表中未分配利润与未分配利润中已实现部分的孰低数。

3.2 基金净值表现

3.2.1 基金份额净值增长率及其与同期业绩比较基准收益率的比较

嘉实中创 400ETF 联接 A

阶段	份额净值增长率①	份额净值增长率标准差②	业绩比较基准收益率③	业绩比较基准收益率标准差④	①-③	②-④
过去三个月	8.20%	0.93%	8.52%	0.94%	-0.32%	-0.01%
过去六个月	8.06%	1.11%	8.49%	1.12%	-0.43%	-0.01%
过去一年	16.01%	1.11%	15.26%	1.12%	0.75%	-0.01%
过去三年	95.08%	1.49%	89.60%	1.50%	5.48%	-0.01%
过去五年	13.40%	1.39%	11.85%	1.40%	1.55%	-0.01%
自基金合同生效起至今	114.02%	1.62%	132.71%	1.65%	-18.69%	-0.03%

嘉实中创 400ETF 联接 C

阶段	份额净值增长率①	份额净值增长率标准差②	业绩比较基准收益率③	业绩比较基准收益率标准差④	①-③	②-④
过去三个月	8.09%	0.93%	8.52%	0.94%	-0.43%	-0.01%
过去六个月	7.85%	1.11%	8.49%	1.12%	-0.64%	-0.01%
过去一年	15.56%	1.11%	15.26%	1.12%	0.30%	-0.01%
过去三年	92.75%	1.49%	89.60%	1.50%	3.15%	-0.01%
自基金合同生效起至今	28.87%	1.49%	26.34%	1.51%	2.53%	-0.02%

注：本基金的业绩基准指数按照构建公式每交易日进行计算，计算方式如下：

$$\text{Return}(t) = 95\% \times \text{中创 400 指数收益率}(t) + 5\% \times \text{银行活期存款税后利率}^{\wedge}(1/365)$$

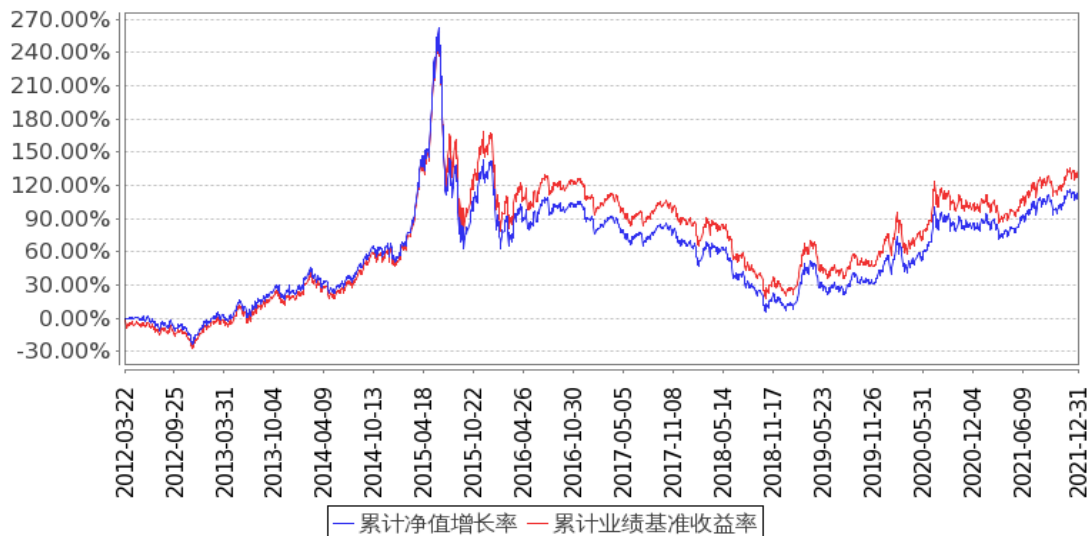
$$\text{Benchmark}(t) = (1 + \text{Return}(t)) \times (1 + \text{Benchmark}(t-1)) - 1$$

其中, $t = 1, 2, 3, \dots, T$, T 表示时间截至日。

3.2.2 自基金合同生效以来基金份额累计净值增长率变动及其与同期业绩比较基准收益率变动的比较

嘉实中创400ETF联接A累计净值增长率与同期业绩比较基准收益率的历史走势对比图

(2012年03月22日至2021年12月31日)



嘉实中创400ETF联接C累计净值增长率与同期业绩比较基准收益率的历史走势对比图

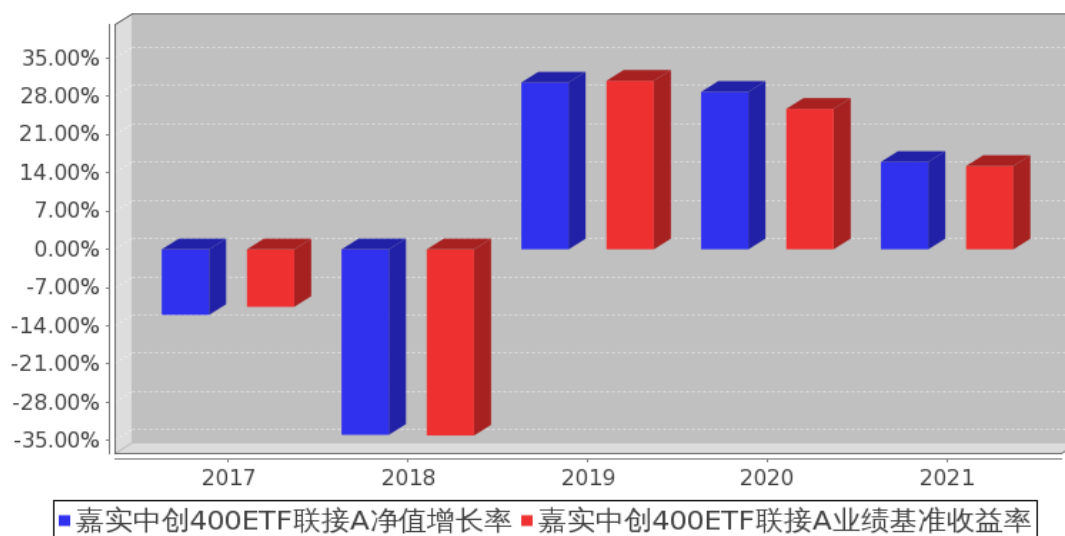
(2018年03月07日至2021年12月31日)



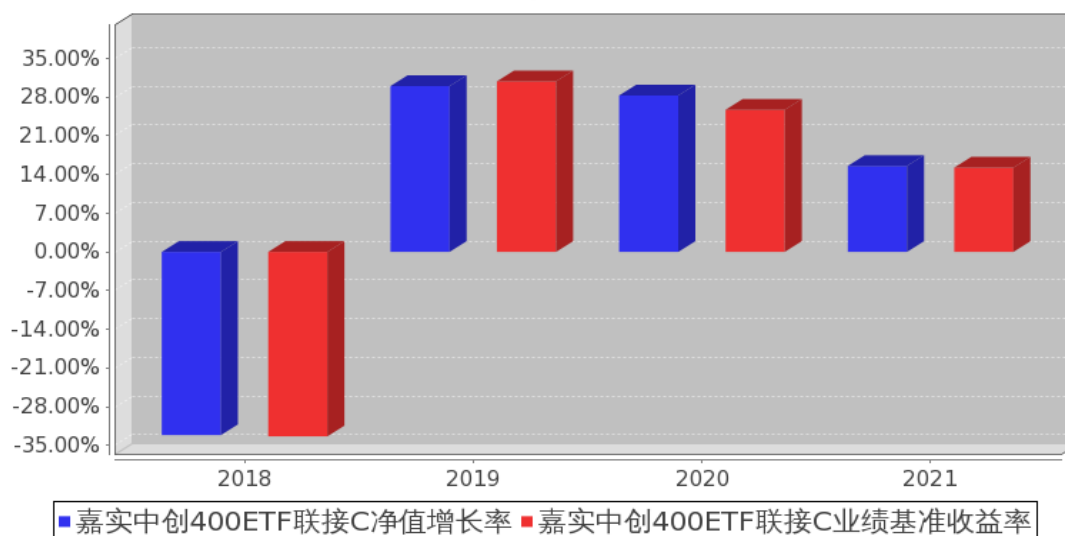
注：按基金合同和招募说明书的约定，本基金自基金合同生效日起3个月为建仓期，建仓期结束时本基金的各项资产配置比例符合基金合同约定。

3.2.3 过去五年基金每年净值增长率及其与同期业绩比较基准收益率的比较

嘉实中创400ETF联接A基金每年净值增长率与同期业绩比较基准收益率的对比图



嘉实中创400ETF联接C基金每年净值增长率与同期业绩比较基准收益率的对比图



注：上述数据根据基金当年实际存续期计算。

3.3 其他指标

无。

3.4 过去三年基金的利润分配情况

无。

§ 4 管理人报告

4.1 基金管理人及基金经理情况

4.1.1 基金管理人及其管理基金的经验

嘉实基金管理有限公司经中国证监会证监基字[1999]5号文批准，于1999年3月25日成立，是中国第一批基金管理公司之一，是中外合资基金管理公司。公司注册地上海，总部设在北京并设北京、深圳、成都、杭州、青岛、南京、福州、广州、北京怀柔、武汉分公司。公司获得首批全国社保基金、企业年金投资管理人、QDII和特定资产管理业务等资格。

截止2021年12月31日，基金管理人共管理258只开放式证券投资基金，覆盖主动权益、固定收益、指数投资、量化投资、资产配置、海外投资、FOF等不同类别。同时，还管理多个全国社保、基本养老保险、企业年金、职业年金和单一/集合资产管理计划。

4.1.2 基金经理（或基金经理小组）及基金经理助理简介

姓名	职务	任本基金的基金经理（助理）期限		证券从业年限	说明
		任职日期	离任日期		
田光远	本基金、嘉实中创400ETF、嘉实H股50ETF（QDII）、嘉实中证沪港深互联网ETF、嘉实中证软件服务ETF、嘉实中证稀土产业ETF、嘉实中证科创创业50ETF、嘉实中证电池主题ETF、嘉实中证稀土产业ETF联接、嘉实中证新能源ETF、	2021年9月4日	-	6年	曾任华创证券有限责任公司资产管理部量化研究员，2017年4月加入嘉实基金管理有限公司指数投资部，从事指数基金投资研究工作。硕士研究生，具有基金从业资格。中国国籍。

	嘉实中证科创创业50ETF 发起联接、嘉实中证稀有金属主题ETF、嘉实中证软件服务ETF联接、嘉实中证海外中国互联网30ETF (QDII)、嘉实中证稀有金属主题ETF发起联接基金经理				
刘珈吟	本基金、嘉实沪深300ETF联接 (LOF)、嘉实H股指数 (QDII-LOF)、嘉实深证基本面120ETF联接、嘉实深证基本面120ETF、嘉实沪深300ETF、嘉实中证主要消费ETF、嘉实中证医药卫生ETF、嘉实中证金融地产ETF、嘉实中证金融	2016年3月24日	2021年9月4日	12年	2009年加入嘉实基金管理有限公司，曾任指数投资部指数研究员。现任指数投资部基金经理。硕士研究生，具有基金从业资格。中国国籍。

	<p>地产 ETF 联接、嘉实中关村 A 股 ETF、嘉实富时中国 A50ETF 联接、嘉实富时中国 A50ETF、嘉实恒生港股通新经济指数 (LOF)、嘉实央企创新驱动 ETF、嘉实央企创新驱动 ETF 联接、嘉实中证主要消费 ETF 联接、嘉实 H 股 50ETF (QDII)、嘉实中证海外中国互联网 30ETF (QDII)</p> <p>基金经理</p>				
李直	<p>本基金、嘉实基本面 50 指数 (LOF)、嘉实深证基本面 120ETF 联接、嘉实深证基本面 120ETF、嘉实黄金 (QDII-F</p>	2019 年 3 月 30 日	2021 年 9 月 4 日	7 年	<p>2014 年 7 月加入嘉实基金管理有限公司，从事指数基金投资研究工作，现任基金经理。硕士研究生，具有基金从业资格。中国国籍。</p>

OF-LOF)、 嘉实中证 500ETF、 嘉实中证 500ETF 联 接、嘉实 创 业 板 ETF、嘉实 基 本 面 50ETF、嘉 实 中 证 沪 港 深 互 联 网 ETF、嘉 实 中 证 大 农 业 ETF、 嘉 实 医 药 健 康 100ETF 联 接、嘉实 恒 生 科 技 ETF (QDII)、 嘉 实 中 证 科 创 创 业 50ETF、嘉 实 中 证 新 能 源 汽 车 指 数、嘉 实 中 证 科 创 创 业 50ETF 发 起 联 接 基 金 经 理				
--	--	--	--	--

注：（1）首任基金经理的“任职日期”为基金合同生效日，此后的非首任基金经理的“任职日期”指根据公司决定确定的聘任日期；“离任日期”指根据公司决定确定的解聘日期。

（2）证券从业的含义遵从《证券业从业人员资格管理办法》的相关规定。

4.2 管理人对报告期内本基金运作合规守信情况的说明

报告期内，本基金管理人严格遵循了《证券法》、《证券投资基金法》及其各项配套法规、《嘉实中创 400 交易型开放式指数证券投资基金联接基金基金合同》和其他相关法律法规的规定，本着诚实信用、勤勉尽责的原则管理和运用基金资产，在严格控制风险的基础上，为基金份额持有人谋求最大利益。本基金运作管理符合有关法律法规和基金合同的规定和约定，无损害基金份额

持有人利益的行为。

4.3 管理人对报告期内公平交易情况的专项说明

4.3.1 公平交易制度和控制方法

公司制定了《公平交易管理制度》，按照证监会《证券投资基金管理公司公平交易制度指导意见》等法律法规的规定，从组织架构、岗位设置和业务流程、系统和制度建设、内控措施和信息披露等多方面，确保在投资管理活动中公平对待不同投资组合，杜绝不同投资组合之间进行利益输送，保护投资者合法权益。

公司公平交易管理制度要求境内上市股票、债券的一级市场申购、二级市场交易以及投资管理过程中各个相关环节符合公平交易的监管要求。各投资组合能够公平地获得投资信息、投资建议，并在投资决策委员会的制度规范下独立决策，实施投资决策时享有公平的机会。所有组合投资决策与交易执行保持隔离，任何组合必须经过公司交易部集中交易。各组合享有平等的交易权利，共享交易资源。对交易所公开竞价交易以及银行间市场交易、交易所大宗交易等非集中竞价交易制定专门的交易规则，保证各投资组合获得公平的交易机会。对于部分债券一级市场申购、非公开发行股票申购等以公司名义进行的交易，严格遵循各投资组合交易前独立确定交易要素，交易后按照价格优先、比例分配的原则对交易结果进行分配。

4.3.2 公平交易制度的执行情况

报告期内，公司严格执行证监会《证券投资基金管理公司公平交易制度指导意见》和公司内部公平交易制度，各投资组合按投资管理制度和流程独立决策，并在获得投资信息、投资建议和实施投资决策方面享有公平的机会；通过完善交易范围内各类交易的公平交易执行细则、严格的流程控制、持续的技术改进，确保公平交易原则的实现；对投资交易行为进行监察稽核，通过 IT 系统和人工监控等方式进行日常监控和定期分析评估并完整详实记录相关信息，及时完成每季度和年度公平交易专项稽核。

报告期内，公司对连续四个季度期间内、不同时间窗下（日内、3 日内、5 日内）公司管理的不同投资组合同向交易的交易价差进行分析，未发现违反公平交易制度的异常行为。

4.3.3 异常交易行为的专项说明

报告期内，公司旗下所有投资组合参与交易所公开竞价交易中，同日反向交易成交较少的单边交易量超过该证券当日成交量的 5%的，合计 2 次，其中 1 次为旗下组合被动跟踪标的指数需要与其他组合发生反向交易，另 1 次为不同基金经理管理的组合间因投资策略不同而发生的反向交易，未发现不公平交易和利益输送行为。

4.4 管理人对报告期内基金的投资策略和业绩表现的说明

4.4.1 报告期内基金投资策略和运作分析

本报告期内，本基金日均跟踪误差为 0.03%，年度化拟合偏离度为 0.44%。

本基金的跟踪误差主要来源于本基金的申购赎回、样本股停牌、样本股分红、样本股调整的冲击以及目标 ETF 偏离。

4.4.2 报告期内基金的业绩表现

截至本报告期末嘉实中创 400ETF 联接 A 基金份额净值为 2.1402 元，本报告期基金份额净值增长率为 16.01%；截至本报告期末嘉实中创 400ETF 联接 C 基金份额净值为 1.2887 元，本报告期基金份额净值增长率为 15.56%；业绩比较基准收益率为 15.26%。

4.5 管理人对宏观经济、证券市场及行业走势的简要展望

展望 2022 年，中创 400 指数成分股主要为小市值股票，虽然其估值水平普遍较主板大市值股票高，但鉴于当前中国经济转型期的大背景和新兴产业未来发展，中创 400 指数长期的投资价值依然明显。

本基金为目标 ETF 的联接基金。主要通过投资于目标 ETF 实现对业绩比较基准的紧密跟踪，本基金将在严守基金合同及相关法律法规要求的前提下，继续秉承指数化投资管理策略，积极应对基金申购赎回等因素对指数跟踪效果带来的冲击，进一步降低基金的跟踪误差，力求获得与目标 ETF 所跟踪的标的指数相近的平均收益率。期望中创 400 联接基金将为投资者进一步分享中国经济的未来长期成长提供良好的投资机会。

4.6 管理人内部有关本基金的监察稽核工作情况

报告期内，基金管理人有关法律稽核工作情况如下：

(1) 继续内控前置。在基金营销、投资管理、信息披露以及新产品设计开发、海外业务、另类业务、制度建设、合同管理、法律咨询等方面，事前进行合规性审核、监控。全力支持创新业务，新产品新业务从战略规划到具体产品方案、业务模式，在制度流程、投资范围、投资工具、运作规则等方面，防控重大风险。

(2) 全流程开展投资交易监督。一是事前防范，主要从事前研讨，合规风险识别、评估和分析，IT 事前设置，建立禁限库，合规培训、承诺书等方面开展；二是事中实时监控，如实时回答组合经理、交易员投资交易事项，盘中交易审批等；三是事后检查及改进，如检查投资交易合规情况，对异常行为进行提示、处理建议并督促改正。

(3) 按计划对销售、投资、后台和其它业务开展内部稽核，完成相应内审报告及其后续改进跟踪。完成公司及基金的外审、公司 GIPS 第三方验证、ISAE3402 国际鉴证等。

(4) 基金法务工作。包括合同、协议审查, 主动解决各项法律文件以及实务运作中存在的差错和风险隐患, 重点防控新增产品、新增业务以及日常业务的法律风险问题。

(5) 加强差错管理。继续推动各业务单元梳理流程、制度, 落实风险责任授权体系, 确保所有识别的关键风险点均有相应措施控制。

此外, 我们还积极配合监管, 按时完成合规报告和各项统计报表及调查、专题报告。

4.7 管理人对报告期内基金估值程序等事项的说明

报告期内, 本基金管理人严格遵守《企业会计准则》、《证券投资基金会计核算业务指引》以及中国证监会相关规定和基金合同的约定, 日常估值由基金管理人与基金托管人一同进行, 基金份额净值由基金管理人完成估值后, 经基金托管人复核无误后由基金管理人对外公布。月末、年中和年末估值复核与基金会计账目的核对同时进行。

本基金管理人设立估值专业委员会, 委员由固定收益、交易、运营、风险管理、合规等部门负责人组成, 负责研究、指导基金估值业务。基金管理人估值委员和基金会计均具有专业胜任能力和相关工作经验。报告期内, 固定收益部门负责人同时兼任基金经理、估值委员, 基金经理参加估值专业委员会会议, 但不介入基金日常估值业务; 参与估值流程各方之间不存在任何重大利益冲突; 与估值相关的机构包括基金投资市场的各证券交易所以及境内相关机构等。

4.8 管理人对报告期内基金利润分配情况的说明

本报告期, 本基金未实施利润分配, 符合法律法规和基金合同的相关约定。具体参见本报告“7.4.11 利润分配情况”。

4.9 管理人对会计师事务所出具非标准审计报告所涉相关事项的说明

无。

4.10 报告期内管理人对本基金持有人数或基金资产净值预警情形的说明

无。

§ 5 托管人报告

5.1 报告期内本基金托管人遵规守信情况声明

本报告期内, 本基金托管人在对本基金的托管过程中, 严格遵守《证券投资基金法》及其他法律法规和基金合同的有关规定, 不存在任何损害基金份额持有人利益的行为, 完全尽职尽责地履行了基金托管人应尽的义务。

5.2 托管人对报告期内本基金投资运作遵规守信、净值计算、利润分配等情况的说明

本报告期内, 本基金的管理人——嘉实基金管理有限公司在本基金的投资运作、基金资产净

值计算、基金份额申购赎回价格计算、基金费用开支等问题上，不存在任何损害基金份额持有人利益的行为，在各重要方面的运作严格按照基金合同的规定进行。

5.3 托管人对本年度报告中财务信息等内容的真实、准确和完整发表意见

本托管人依法对嘉实基金管理有限公司编制和披露的本基金 2021 年年度报告中财务指标、净值表现、利润分配情况、财务会计报告、投资组合报告等内容进行了核查，以上内容真实、准确和完整。

§ 6 审计报告

6.1 审计报告基本信息

财务报表是否经过审计	是
审计意见类型	标准无保留意见
审计报告编号	普华永道中天审字(2022)第 23849 号

6.2 审计报告的基本内容

审计报告标题	审计报告
审计报告收件人	嘉实中创 400 交易型开放式指数证券投资基金联接基金全体基金份额持有人
审计意见	<p>(一) 我们审计的内容</p> <p>我们审计了嘉实中创 400 交易型开放式指数证券投资基金联接基金(以下简称“嘉实中创 400ETF 联接基金”)的财务报表,包括 2021 年 12 月 31 日的资产负债表,2021 年度的利润表和所有者权益(基金净值)变动表以及财务报表附注。</p> <p>(二) 我们的意见</p> <p>我们认为,后附的财务报表在所有重大方面按照企业会计准则和在财务报表附注中所列示的中国证券监督管理委员会(以下简称“中国证监会”)、中国证券投资基金业协会(以下简称“中国基金业协会”)发布的有关规定及允许的基金行业实务操作编制,公允反映了嘉实中创 400ETF 联接基金 2021 年 12 月 31 日的财务状况以及 2021 年度的经营成果和基金净值变动情况。</p>
形成审计意见的基础	<p>我们按照中国注册会计师审计准则的规定执行了审计工作。审计报告的“注册会计师对财务报表审计的责任”部分进一步阐述了我们在这些准则下的责任。我们相信,我们获取的审计证据是充分、适当的,为发表审计意见提供了基础。</p> <p>按照中国注册会计师职业道德守则,我们独立于嘉实中创 400ETF 联接基金,并履行了职业道德方面的其他责任。</p>
强调事项	无
其他事项	无
其他信息	无
管理层和治理层对财务报表的责任	嘉实中创 400ETF 联接基金的基金管理人嘉实基金管理有限公司(以下简称“基金管理人”)管理层负责按照企业会计准

	<p>则和中国证监会、中国基金业协会发布的有关规定及允许的基金行业实务操作编制财务报表，使其实现公允反映，并设计、执行和维护必要的内部控制，以使财务报表不存在由于舞弊或错误导致的重大错报。</p> <p>在编制财务报表时，基金管理人管理层负责评估嘉实中创 400ETF 联接基金的持续经营能力，披露与持续经营相关的事项(如适用)，并运用持续经营假设，除非基金管理人管理层计划清算嘉实中创 400ETF 联接基金、终止运营或别无其他现实的选择。</p> <p>基金管理人治理层负责监督嘉实中创 400ETF 联接基金的财务报告过程。</p>
注册会计师对财务报表审计的责任	<p>我们的目标是对财务报表整体是否不存在由于舞弊或错误导致的重大错报获取合理保证，并出具包含审计意见的审计报告。合理保证是高水平的保证，但并不能保证按照审计准则执行的审计在某一重大错报存在时总能发现。错报可能由于舞弊或错误导致，如果合理预期错报单独或汇总起来可能影响财务报表使用者依据财务报表作出的经济决策，则通常认为错报是重大的。</p> <p>在按照审计准则执行审计工作的过程中，我们运用职业判断，并保持职业怀疑。同时，我们也执行以下工作：</p> <p>(一) 识别和评估由于舞弊或错误导致的财务报表重大错报风险；设计和实施审计程序以应对这些风险，并获取充分、适当的审计证据，作为发表审计意见的基础。由于舞弊可能涉及串通、伪造、故意遗漏、虚假陈述或凌驾于内部控制之上，未能发现由于舞弊导致的重大错报的风险高于未能发现由于错误导致的重大错报的风险。</p> <p>(二) 了解与审计相关的内部控制，以设计恰当的审计程序，但目的并非对内部控制的有效性发表意见。</p> <p>(三) 评价基金管理人管理层选用会计政策的恰当性和作出会计估计及相关披露的合理性。</p> <p>(四) 对基金管理人管理层使用持续经营假设的恰当性得出结论。同时，根据获取的审计证据，就可能对嘉实中创 400ETF 联接基金持续经营能力产生重大疑虑的事项或情况是否存在重大不确定性得出结论。如果我们得出结论认为存在重大不确定性，审计准则要求我们在审计报告中提请报表使用者注意财务报表中的相关披露；如果披露不充分，我们应当发表非无保留意见。我们的结论基于截至审计报告日可获得的信息。然而，未来的事项或情况可能导致嘉实中创 400ETF 联接基金不能持续经营。</p> <p>(五) 评价财务报表的总体列报(包括披露)、结构和内容，并评价财务报表是否公允反映相关交易和事项。</p> <p>我们与基金管理人治理层就计划的审计范围、时间安排和重大审计发现等事项进行沟通，包括沟通我们在审计中识别出的值得关注的内部控制缺陷。</p>
会计师事务所的名称	普华永道中天会计师事务所(特殊普通合伙)

注册会计师的姓名	薛竞	周祎
会计师事务所的地址	中国上海市黄浦区湖滨路 202 号领展企业广场 2 座普华永道中心 11 楼	
审计报告日期	2022 年 03 月 25 日	

§ 7 年度财务报表

7.1 资产负债表

会计主体：嘉实中创 400 交易型开放式指数证券投资基金联接基金

报告截止日：2021 年 12 月 31 日

单位：人民币元

资产	附注号	本期末 2021 年 12 月 31 日	上年度末 2020 年 12 月 31 日
资产：			
银行存款	7.4.7.1	4,260,181.06	5,178,623.08
结算备付金		13,188.26	18,588.70
存出保证金		5,278.69	13,330.26
交易性金融资产	7.4.7.2	70,292,393.31	94,677,111.21
其中：股票投资		723,810.00	1,704,248.50
基金投资		69,568,583.31	92,972,462.71
债券投资		-	400.00
资产支持证券投资		-	-
贵金属投资		-	-
衍生金融资产	7.4.7.3	-	-
买入返售金融资产	7.4.7.4	-	-
应收证券清算款		-	1,003,635.83
应收利息	7.4.7.5	433.75	569.24
应收股利		-	-
应收申购款		128,483.39	128,652.90
递延所得税资产		-	-
其他资产	7.4.7.6	-	-
资产总计		74,699,958.46	101,020,511.22
负债和所有者权益	附注号	本期末 2021 年 12 月 31 日	上年度末 2020 年 12 月 31 日
负债：			
短期借款		-	-
交易性金融负债		-	-
衍生金融负债	7.4.7.3	-	-
卖出回购金融资产款		-	-
应付证券清算款		-	-
应付赎回款		404,284.94	963,601.32
应付管理人报酬		2,615.19	3,305.59
应付托管费		523.06	661.10

应付销售服务费		2,551.08	2,732.24
应付交易费用	7.4.7.7	20,422.32	12,864.68
应交税费		-	-
应付利息		-	-
应付利润		-	-
递延所得税负债		-	-
其他负债	7.4.7.8	135,096.81	181,259.81
负债合计		565,493.40	1,164,424.74
所有者权益：			
实收基金	7.4.7.9	36,324,965.28	56,926,329.70
未分配利润	7.4.7.10	37,809,499.78	42,929,756.78
所有者权益合计		74,134,465.06	99,856,086.48
负债和所有者权益总计		74,699,958.46	101,020,511.22

注：报告截止日 2021 年 12 月 31 日，嘉实中创 400ETF 联接 A 基金份额净值 2.1402 元，基金份额总额 32,088,104.56 份，嘉实中创 400ETF 联接 C 基金份额净值 1.2887 元，基金份额总额 4,236,860.72 份，基金份额总额合计为 36,324,965.28 份。

7.2 利润表

会计主体：嘉实中创 400 交易型开放式指数证券投资基金联接基金

本报告期：2021 年 1 月 1 日至 2021 年 12 月 31 日

单位：人民币元

项目	附注号	本期	上年度可比期间
		2021 年 1 月 1 日至 2021 年 12 月 31 日	2020 年 1 月 1 日至 2020 年 12 月 31 日
一、收入		12,020,671.30	31,927,438.89
1. 利息收入		16,794.49	34,280.95
其中：存款利息收入	7.4.7.11	16,486.70	34,278.30
债券利息收入		307.79	2.65
资产支持证券利息收入		-	-
买入返售金融资产收入		-	-
证券出借利息收入		-	-
其他利息收入		-	-
2. 投资收益（损失以“-”填列）		8,439,693.27	2,603,457.07
其中：股票投资收益	7.4.7.12	351,587.54	134,356.09
基金投资收益	7.4.7.13	8,072,379.19	2,449,917.78
债券投资收益	7.4.7.14	1,398.90	2,410.05
资产支持证券投资收益	7.4.7.14.5	-	-
贵金属投资收益	7.4.7.15	-	-

衍生工具收益	7.4.7.16	-	-
股利收益	7.4.7.17	14,327.64	16,773.15
3. 公允价值变动收益（损失以“-”号填列）	7.4.7.18	3,467,701.68	29,129,950.81
4. 汇兑收益（损失以“-”号填列）		-	-
5. 其他收入（损失以“-”号填列）	7.4.7.19	96,481.86	159,750.06
减：二、费用		323,084.17	563,674.48
1. 管理人报酬	-	30,090.98	45,524.93
2. 托管费	-	6,018.20	9,104.87
3. 销售服务费	-	24,529.85	47,709.35
4. 交易费用	7.4.7.20	124,073.84	276,954.67
5. 利息支出		-	-
其中：卖出回购金融资产支出		-	-
6. 税金及附加		71.81	56.81
7. 其他费用	7.4.7.21	138,299.49	184,323.85
三、利润总额（亏损总额以“-”号填列）		11,697,587.13	31,363,764.41
减：所得税费用		-	-
四、净利润（净亏损以“-”号填列）		11,697,587.13	31,363,764.41

7.3 所有者权益（基金净值）变动表

会计主体：嘉实中创 400 交易型开放式指数证券投资基金联接基金

本报告期：2021 年 1 月 1 日至 2021 年 12 月 31 日

单位：人民币元

项目	本期 2021 年 1 月 1 日至 2021 年 12 月 31 日		
	实收基金	未分配利润	所有者权益合计
一、期初所有者权益（基金净值）	56,926,329.70	42,929,756.78	99,856,086.48
二、本期经营活动产生的基金净值变动数（本期利润）	-	11,697,587.13	11,697,587.13
三、本期基金份额交易产生的基金净值变动数（净值减少以“-”号填列）	-20,601,364.42	-16,817,844.13	-37,419,208.55
其中：1. 基金申	39,541,212.17	13,130,799.68	52,672,011.85

购款			
2. 基金赎回款	-60,142,576.59	-29,948,643.81	-90,091,220.40
四、本期向基金份额持有人分配利润产生的基金净值变动（净值减少以“-”号填列）	-	-	-
五、期末所有者权益（基金净值）	36,324,965.28	37,809,499.78	74,134,465.06
项目	上年度可比期间 2020年1月1日至2020年12月31日		
	实收基金	未分配利润	所有者权益合计
一、期初所有者权益（基金净值）	88,770,248.31	33,562,713.08	122,332,961.39
二、本期经营活动产生的基金净值变动数（本期利润）	-	31,363,764.41	31,363,764.41
三、本期基金份额交易产生的基金净值变动数（净值减少以“-”号填列）	-31,843,918.61	-21,996,720.71	-53,840,639.32
其中：1. 基金申购款	125,846,988.73	19,895,163.17	145,742,151.90
2. 基金赎回款	-157,690,907.34	-41,891,883.88	-199,582,791.22
四、本期向基金份额持有人分配利润产生的基金净值变动（净值减少以“-”号填列）	-	-	-
五、期末所有者权益（基金净值）	56,926,329.70	42,929,756.78	99,856,086.48

报表附注为财务报表的组成部分。

本报告 7.1 至 7.4 财务报表由下列负责人签署：

经雷

梁凯

李袁

基金管理人负责人

主管会计工作负责人

会计机构负责人

7.4 报表附注

7.4.1 基金基本情况

嘉实中创 400 交易型开放式指数证券投资基金联接基金(以下简称“本基金”)经中国证券监督管理委员会(以下简称“中国证监会”)证监许可[2012]13 号《关于核准嘉实中创 400 交易型开放式指数证券投资基金及其联接基金募集的批复》核准,由嘉实基金管理有限公司依照《中华人民共和国证券投资基金法》和《嘉实中创 400 交易型开放式指数证券投资基金联接基金基金合同》负责公开募集。本基金为契约型开放式,存续期限不定。经向中国证监会备案,《嘉实中创 400 交易型开放式指数证券投资基金联接基金基金合同》于 2012 年 3 月 22 日正式生效,基金合同生效日的基金份额总额为 378,434,953.27 份基金份额。本基金的基金管理人为嘉实基金管理有限公司,基金托管人为中国工商银行股份有限公司。

7.4.2 会计报表的编制基础

本基金的财务报表按照财政部于 2006 年 2 月 15 日及以后期间颁布的《企业会计准则—基本准则》、各项具体会计准则及相关规定(以下合称“企业会计准则”)、中国证监会颁布的《证券投资基金信息披露 XBRL 模板第 3 号<年度报告和中期报告>》、中国证券投资基金业协会(以下简称“中国基金业协会”)颁布的《证券投资基金会计核算业务指引》、《嘉实中创 400 交易型开放式指数证券投资基金联接基金基金合同》和在财务报表附注 7.4.4 所列示的中国证监会、中国基金业协会发布的有关规定及允许的基金行业实务操作编制。

本财务报表以持续经营为基础编制。

7.4.3 遵循企业会计准则及其他有关规定的声明

本财务报表符合企业会计准则的要求,真实、完整地反映了本基金本报告期末的财务状况以及本报告期的经营成果和基金净值变动情况等有关信息。

7.4.4 重要会计政策和会计估计

7.4.4.1 会计年度

本基金会计年度为公历 1 月 1 日起至 12 月 31 日止。

7.4.4.2 记账本位币

本基金的记账本位币为人民币。

7.4.4.3 金融资产和金融负债的分类

(1) 金融资产的分类

金融资产于初始确认时分类为:以公允价值计量且其变动计入当期损益的金融资产、应收款项、可供出售金融资产及持有至到期投资。金融资产的分类取决于本基金对金融资产的持有意图

和持有能力。本基金现无金融资产分类为可供出售金融资产及持有至到期投资。

基金目前以交易目的持有的股票投资、基金投资、债券投资、资产支持证券投资分类为以公允价值计量且其变动计入当期损益的金融资产，在资产负债表中以交易性金融资产列示。基金目前以交易目的持有的衍生工具所产生的金融资产分类为以公允价值计量且其变动计入当期损益的金融资产，在资产负债表中以衍生金融资产列示。

基金持有的其他金融资产分类为应收款项，包括银行存款、买入返售金融资产和其他各类应收款项等。应收款项是指在活跃市场中没有报价、回收金额固定或可确定的非衍生金融资产。

(2) 金融负债的分类

金融负债于初始确认时分类为：以公允价值计量且其变动计入当期损益的金融负债及其他金融负债。基金目前以交易目的持有的衍生工具所产生的金融负债分类为以公允价值计量且其变动计入当期损益的金融负债，在资产负债表中以衍生金融负债列示。基金持有的其他金融负债包括卖出回购金融资产款和其他各类应付款项等。

7.4.4.4 金融资产和金融负债的初始确认、后续计量和终止确认

金融资产或金融负债于本基金成为金融工具合同的一方时，按公允价值在资产负债表内确认。以公允价值计量且其变动计入当期损益的金融资产和金融负债，取得时发生的相关交易费用计入当期损益；对于支付的价款中包含的已宣告但尚未发放的现金股利、债券或资产支持证券起息日或上次除息日至购买日止的利息，单独确认为应收项目。应收款项和其他金融负债的相关交易费用计入初始确认金额。

对于以公允价值计量且其变动计入当期损益的金融资产和金融负债，按照公允价值进行后续计量；对于应收款项和其他金融负债采用实际利率法，以摊余成本进行后续计量。

金融资产满足下列条件之一的，予以终止确认：(1) 收取该金融资产现金流量的合同权利终止；(2) 该金融资产已转移，且本基金将金融资产所有权上几乎所有的风险和报酬转移给转入方；或者(3) 该金融资产已转移，虽然本基金既没有转移也没有保留金融资产所有权上几乎所有的风险和报酬，但是放弃了对该金融资产控制。

金融资产终止确认时，其账面价值与收到的对价的差额，计入当期损益。

当金融负债的现时义务全部或部分已经解除时，终止确认该金融负债或义务已解除的部分。终止确认部分的账面价值与支付的对价之间的差额，计入当期损益。

7.4.4.5 金融资产和金融负债的估值原则

基金持有的股票投资、基金投资、债券投资、资产支持证券投资和衍生工具按如下原则确定

公允价值并进行估值：

(1) 存在活跃市场的金融工具按其估值日的市场交易价格确定公允价值；估值日无交易且最近交易日后未发生影响公允价值计量的重大事件的，按最近交易日的市场交易价格确定公允价值。有充足证据表明估值日或最近交易日的市场交易价格不能真实反映公允价值的，应对市场交易价格进行调整，确定公允价值。与上述投资品种相同，但具有不同特征的，应以相同资产或负债的公允价值为基础，并在估值技术中考虑不同特征因素的影响。特征是指对资产出售或使用的限制等，如果该限制是针对资产持有者的，那么在估值技术中不应将该限制作为特征考虑。此外，基金管理人不应考虑因大量持有相关资产或负债所产生的溢价或折价。

(2) 当金融工具不存在活跃市场，采用在当前情况下适用并且有足够可利用数据和其他信息支持的估值技术确定公允价值。采用估值技术时，优先使用可观察输入值，只有在无法取得相关资产或负债可观察输入值或取得不切实可行的情况下，才可以使用不可观察输入值。

(3) 如经济环境发生重大变化或证券发行人发生影响金融工具价格的重大事件，应对估值进行调整并确定公允价值。

7.4.4.6 金融资产和金融负债的抵销

本基金持有的资产和承担的负债基本为金融资产和金融负债。当本基金 1) 具有抵销已确认金额的法定权利且该种法定权利现在是可执行的；且 2) 交易双方准备按净额结算时，金融资产与金融负债按抵销后的净额在资产负债表中列示。

7.4.4.7 实收基金

实收基金为对外发行基金份额所募集的总金额在扣除损益平准金分摊部分后的余额。对于曾经实施份额拆分或折算的基金，由于基金份额拆分或折算引起的实收基金份额变动于基金份额拆分日或基金份额折算日根据拆分前或折算前的基金份额数及确定的拆分或折算比例计算认列。由于申购和赎回引起的实收基金变动分别于基金申购确认日及基金赎回确认日认列。对于已开放转换业务的基金，上述申购和赎回分别包括基金转换所引起的转入基金的实收基金增加和转出基金的实收基金减少。

7.4.4.8 损益平准金

损益平准金包括已实现平准金和未实现平准金。已实现平准金指在申购或赎回基金份额时，申购或赎回款项中包含的按累计未分配的已实现损益占基金净值比例计算的金额。未实现平准金指在申购或赎回基金份额时，申购或赎回款项中包含的按累计未分配的未实现损益占基金净值比例计算的金额。损益平准金于基金申购确认日或基金赎回确认日认列，并于期末全额转入未分配

利润/(累计亏损)。

7.4.4.9 收入/(损失)的确认和计量

股票投资在持有期间应取得的现金股利扣除由上市公司代扣代缴的个人所得税后的净额确认为投资收益。基金投资在持有期间应取得的现金红利于除息日确认为投资收益。债券投资在持有期间应取得的按票面利率或者发行价计算的利息扣除在适用情况下由债券发行企业代扣代缴的个人所得税及由基金管理人缴纳的增值税后的净额确认为利息收入。资产支持证券在持有期间收到的款项，根据资产支持证券的预计收益率区分属于资产支持证券投资本金部分和投资收益部分，将本金部分冲减资产支持证券投资成本，并将投资收益部分扣除在适用情况下由基金管理人缴纳的增值税后的净额确认为利息收入。

以公允价值计量且其变动计入当期损益的金融资产在持有期间的公允价值变动确认为公允价值变动损益；于处置时，其处置价格与初始确认金额之间的差额扣除在适用情况下由基金管理人缴纳的增值税后的净额确认为投资收益，其中包括从公允价值变动损益结转的公允价值累计变动额。

转融通证券出借业务，是指基金以一定的费率通过证券交易所综合业务平台向中国证券金融股份有限公司(以下简称“证券金融公司”)出借证券，证券金融公司到期归还所借证券及相应权益补偿并支付费用的业务。由于基金参与转融通证券出借业务不属于实质性证券转让行为，基金保留了出借证券所有权上几乎所有的风险和报酬，故不终止确认该出借证券，仍按原金融资产类别进行后续计量，并将出借证券获得的利息和因借入人未能按期归还产生的罚息确认为利息收入，将出借证券发生除送股、转增股份外其他权益事项时产生的权益补偿收入和采取现金清偿方式下产生的差价收入确认为投资收益。

应收款项在持有期间确认的利息收入按实际利率法计算，实际利率法与直线法差异较小的则按直线法计算。

7.4.4.10 费用的确认和计量

基金的管理人报酬、托管费等费用在费用涵盖期间按基金合同约定的费率和计算方法逐日确认。

其他金融负债在持有期间确认的利息支出按实际利率法计算，实际利率法与直线法差异较小的则按直线法计算。

7.4.4.11 基金的收益分配政策

在符合有关基金分红条件的前提下，本基金每年收益分配次数最多为 6 次，每次收益分配比例不得低于该次收益分配基准日每份基金份额可供分配利润的 10%。本基金收益分配方式分两种：现金分红与红利再投资，投资者可选择现金红利或将现金红利自动转为基金份额进行再投资；若

投资者不选择，本基金默认的收益分配方式是现金分红；选择红利再投资的，分红资金将按除息日相应类别的基金份额净值转成相应类别的基金份额。基金收益分配后各类基金份额净值不能低于面值；即基金收益分配基准日的每份基金份额净值减去每份该类基金份额收益分配金额后不能低于面值。由于基金费用的不同，不同类别的基金份额在收益分配数额方面可能有所不同，基金管理人可对各类别基金份额分别制定收益分配方案。本基金同一类别每一基金份额享有同等分配权。

经宣告的拟分配基金收益于分红除息日从所有者权益转出。

7.4.4.12 分部报告

本基金以内部组织结构、管理要求、内部报告制度为依据确定经营分部，以经营分部为基础确定报告分部并披露分部信息。经营分部是指本基金内同时满足下列条件的组成部分：(1) 该组成部分能够在日常活动中产生收入、发生费用；(2) 本基金的基金管理人能够定期评价该组成部分的经营成果，以决定向其配置资源、评价其业绩；(3) 本基金能够取得该组成部分的财务状况、经营成果和现金流量等有关会计信息。如果两个或多个经营分部具有相似的经济特征，并且满足一定条件的，则合并为一个经营分部。

本基金目前以一个单一的经营分部运作，不需要披露分部信息。

7.4.4.13 其他重要的会计政策和会计估计

根据基金的估值原则和中国证监会允许的基金行业估值实务操作，基金确定以下类别股票投资和债券投资的公允价值时采用的估值方法及其关键假设如下：

(1) 对于证券交易所上市的股票和债券，若出现重大事项停牌或交易不活跃(包括涨跌停时的交易不活跃)等情况，基金根据中国证监会公告[2017]13号《中国证监会关于证券投资基金估值业务的指导意见》，根据具体情况采用《关于发布中基协(AMAC)基金行业股票估值指数的通知》提供的指数收益法、市盈率法、现金流量折现法等估值技术进行估值。

(2) 对于在锁定期内的非公开发行股票、首次公开发行股票时公司股东公开发售股份、通过大宗交易取得的带限售期的股票等流通受限股票，根据中国基金业协会中基协发[2017]6号《关于发布〈证券投资基金投资流通受限股票估值指引(试行)〉的通知》之附件《证券投资基金投资流通受限股票估值指引(试行)》(以下简称“指引”)，按估值日在证券交易所上市交易的同一股票的公允价值扣除中证指数有限公司根据指引所独立提供的该流通受限股票剩余限售期对应的流动性折扣后的价值进行估值。

(3) 对于在证券交易所上市或挂牌转让的固定收益品种(可转换债券和私募债券除外)及在银行间同业市场交易的固定收益品种，根据中国证监会公告[2017]13号《中国证监会关于证券投

资基金估值业务的指导意见》及《中国证券投资基金业协会估值核算工作小组关于 2015 年 1 季度固定收益品种的估值处理标准》采用估值技术确定公允价值。基金持有的证券交易所上市或挂牌转让的固定收益品种(可转换债券和私募债券除外)，按照中证指数有限公司所独立提供的估值结果确定公允价值。基金持有的银行间同业市场固定收益品种按照中债金融估值中心有限公司所独立提供的估值结果确定公允价值。

7.4.5 会计政策和会计估计变更以及差错更正的说明

7.4.5.1 会计政策变更的说明

本基金本报告期未发生会计政策变更。

7.4.5.2 会计估计变更的说明

本基金本报告期未发生会计估计变更。

7.4.5.3 差错更正的说明

本基金本报告期无须说明的会计差错更正。

7.4.6 税项

根据财政部、国家税务总局财税[2002]128 号《关于开放式证券投资基金有关税收问题的通知》、财税[2008]1 号《关于企业所得税若干优惠政策的通知》、财税[2012]85 号《关于实施上市公司股息红利差别化个人所得税政策有关问题的通知》、财税[2015]101 号《关于上市公司股息红利差别化个人所得税政策有关问题的通知》、财税[2016]36 号《关于全面推开营业税改征增值税试点的通知》、财税[2016]46 号《关于进一步明确全面推开营改增试点金融业有关政策的通知》、财税[2016]70 号《关于金融机构同业往来等增值税政策的补充通知》、财税[2016]140 号《关于明确金融 房地产开发 教育辅助服务等增值税政策的通知》、财税[2017]2 号《关于资管产品增值税政策有关问题的补充通知》、财税[2017]56 号《关于资管产品增值税有关问题的通知》、财税[2017]90 号《关于租入固定资产进项税额抵扣等增值税政策的通知》及其他相关财税法规和实务操作，主要税项列示如下：

(1) 资管产品运营过程中发生的增值税应税行为，以资管产品管理人为增值税纳税人。资管产品管理人运营资管产品过程中发生的增值税应税行为，暂适用简易计税方法，按照 3% 的征收率缴纳增值税。对资管产品在 2018 年 1 月 1 日前运营过程中发生的增值税应税行为，未缴纳增值税的，不再缴纳；已缴纳增值税的，已纳税额从资管产品管理人以后月份的增值税应纳税额中抵减。

对证券投资基金管理人运用基金买卖股票、债券的转让收入免征增值税，对国债、地方政府债以及金融同业往来利息收入亦免征增值税。资管产品管理人运营资管产品提供的贷款服务，以

2018 年 1 月 1 日起产生的利息及利息性质的收入为销售额。资管产品管理人运营资管产品转让 2017 年 12 月 31 日前取得的基金、非货物期货,可以选择按照实际买入价计算销售额,或者以 2017 年最后一个交易日的基金份额净值、非货物期货结算价格作为买入价计算销售额。

(2) 对基金从证券市场中取得的收入,包括买卖股票、债券的差价收入,股票的股息、红利收入,债券的利息收入及其他收入,暂不征收企业所得税。

(3) 对基金取得的企业债券利息收入,应由发行债券的企业在向基金支付利息时代扣代缴 20%的个人所得税。对基金从上市公司取得的股息红利所得,持股期限在 1 个月以内(含 1 个月)的,其股息红利所得全额计入应纳税所得额;持股期限在 1 个月以上至 1 年(含 1 年)的,暂减按 50%计入应纳税所得额;持股期限超过 1 年的,暂免征收个人所得税。对基金持有的上市公司限售股,解禁后取得的股息、红利收入,按照上述规定计算纳税,持股时间自解禁日起计算;解禁前取得的股息、红利收入继续暂减按 50%计入应纳税所得额。上述所得统一适用 20%的税率计征个人所得税。

(4) 基金卖出股票按 0.1%的税率缴纳股票交易印花税,买入股票不征收股票交易印花税。

(5) 本基金的城市维护建设税、教育费附加和地方教育附加等税费按照实际缴纳增值税额的适用比例计算缴纳。

7.4.7 重要财务报表项目的说明

7.4.7.1 银行存款

单位:人民币元

项目	本期末 2021 年 12 月 31 日	上年度末 2020 年 12 月 31 日
活期存款	4,260,181.06	5,178,623.08
定期存款	-	-
其中:存款期限 1 个月以内	-	-
存款期限 1-3 个月	-	-
存款期限 3 个月以上	-	-
其他存款	-	-
合计	4,260,181.06	5,178,623.08

7.4.7.2 交易性金融资产

单位:人民币元

项目	本期末 2021 年 12 月 31 日		
	成本	公允价值	公允价值变动
股票	716,792.94	723,810.00	7,017.06

贵金属投资-金交所黄金合约	-	-	-
债券	交易所市场	-	-
	银行间市场	-	-
	合计	-	-
资产支持证券	-	-	-
基金	54,289,276.82	69,568,583.31	15,279,306.49
其他	-	-	-
合计	55,006,069.76	70,292,393.31	15,286,323.55
项目	上年度末 2020年12月31日		
	成本	公允价值	公允价值变动
股票	1,678,020.54	1,704,248.50	26,227.96
贵金属投资-金交所黄金合约	-	-	-
债券	交易所市场	400.00	400.00
	银行间市场	-	-
	合计	400.00	400.00
资产支持证券	-	-	-
基金	81,180,068.80	92,972,462.71	11,792,393.91
其他	-	-	-
合计	82,858,489.34	94,677,111.21	11,818,621.87

7.4.7.3 衍生金融资产/负债

无。

7.4.7.4 买入返售金融资产

7.4.7.4.1 各项买入返售金融资产期末余额

无。

7.4.7.4.2 期末买断式逆回购交易中取得的债券

无。

7.4.7.5 应收利息

单位：人民币元

项目	本期末 2021年12月31日	上年度末 2020年12月31日
应收活期存款利息	425.45	554.79
应收定期存款利息	-	-
应收其他存款利息	-	-

应收结算备付金利息	5.90	8.40
应收债券利息	-	0.05
应收资产支持证券利息	-	-
应收买入返售证券利息	-	-
应收申购款利息	-	-
应收黄金合约拆借孳息	-	-
应收出借证券利息	-	-
其他	2.40	6.00
合计	433.75	569.24

7.4.7.6 其他资产

无。

7.4.7.7 应付交易费用

单位：人民币元

项目	本期末 2021年12月31日	上年度末 2020年12月31日
交易所市场应付交易费用	20,422.32	12,864.68
银行间市场应付交易费用	-	-
合计	20,422.32	12,864.68

7.4.7.8 其他负债

单位：人民币元

项目	本期末 2021年12月31日	上年度末 2020年12月31日
应付券商交易单元保证金	-	-
应付赎回费	96.81	1,259.81
应付证券出借违约金	-	-
预提费用	135,000.00	180,000.00
合计	135,096.81	181,259.81

7.4.7.9 实收基金

金额单位：人民币元

嘉实中创 400ETF 联接 A

项目	本期 2021年1月1日至2021年12月31日	
	基金份额(份)	账面金额
上年度末	49,853,888.92	49,853,888.92
本期申购	6,677,692.03	6,677,692.03
本期赎回(以“-”号填列)	-24,443,476.39	-24,443,476.39
-基金拆分/份额折算前	-	-
基金拆分/份额折算调整	-	-
本期申购	-	-
本期赎回(以“-”号填列)	-	-

本期末	32,088,104.56	32,088,104.56
-----	---------------	---------------

嘉实中创 400ETF 联接 C

项目	本期 2021 年 1 月 1 日至 2021 年 12 月 31 日	
	基金份额 (份)	账面金额
上年度末	7,072,440.78	7,072,440.78
本期申购	32,863,520.14	32,863,520.14
本期赎回 (以“-”号填列)	-35,699,100.20	-35,699,100.20
-基金拆分/份额折算前	-	-
基金拆分/份额折算调整	-	-
本期申购	-	-
本期赎回 (以“-”号填列)	-	-
本期末	4,236,860.72	4,236,860.72

注:

申购含红利再投、转换入份额,赎回含转换出份额。

7.4.7.10 未分配利润

单位:人民币元

嘉实中创 400ETF 联接 A

项目	已实现部分	未实现部分	未分配利润合计
上年度末	19,070,445.92	23,044,420.21	42,114,866.13
本期利润	7,688,616.80	3,153,714.58	10,842,331.38
本期基金份额 交易产生的变 动数	-7,918,373.96	-8,452,684.76	-16,371,058.72
其中:基金申 购款	3,102,762.64	3,097,649.06	6,200,411.70
基金赎 回款	-11,021,136.60	-11,550,333.82	-22,571,470.42
本期已分配利 润	-	-	-
本期末	18,840,688.76	17,745,450.03	36,586,138.79

嘉实中创 400ETF 联接 C

项目	已实现部分	未实现部分	未分配利润合计
上年度末	-579,779.04	1,394,669.69	814,890.65
本期利润	541,268.65	313,987.10	855,255.75
本期基金份额 交易产生的变 动数	194,638.93	-641,424.34	-446,785.41
其中:基金申 购款	-400,910.10	7,331,298.08	6,930,387.98

基金赎回款	595,549.03	-7,972,722.42	-7,377,173.39
本期已分配利润	-	-	-
本期末	156,128.54	1,067,232.45	1,223,360.99

7.4.7.11 存款利息收入

单位：人民币元

项目	本期 2021年1月1日至2021年12月31日	上年度可比期间 2020年1月1日至2020年12月31日
活期存款利息收入	15,892.82	32,240.52
定期存款利息收入	-	-
其他存款利息收入	-	-
结算备付金利息收入	130.48	756.91
其他	463.40	1,280.87
合计	16,486.70	34,278.30

7.4.7.12 股票投资收益

7.4.7.12.1 股票投资收益项目构成

单位：人民币元

项目	本期 2021年1月1日至2021年12月31日	上年度可比期间 2020年1月1日至2020年12月31日
股票投资收益——买卖股票差价收入	363,655.45	538,948.81
股票投资收益——赎回差价收入	-	-
股票投资收益——申购差价收入	-12,067.91	-404,592.72
股票投资收益——证券出借差价收入	-	-
合计	351,587.54	134,356.09

7.4.7.12.2 股票投资收益——买卖股票差价收入

单位：人民币元

项目	本期 2021年1月1日至2021年12月31日	上年度可比期间 2020年1月1日至2020年12月31日
----	-----------------------------	----------------------------------

卖出股票成交总额	52,597,472.80	108,163,636.44
减：卖出股票成本总额	52,233,817.35	107,624,687.63
买卖股票差价收入	363,655.45	538,948.81

7.4.7.12.3 股票投资收益——赎回差价收入

无。

7.4.7.12.4 股票投资收益——申购差价收入

单位：人民币元

项目	本期 2021年1月1日至2021年12月 31日	上年度可比期间 2020年1月1日至2020年12 月31日
申购基金份额总额	13,155,400.00	33,202,200.00
减：现金支付申购款总额	32,740.03	-326,873.99
减：申购股票成本总额	13,134,727.88	33,933,666.71
申购差价收入	-12,067.91	-404,592.72

7.4.7.12.5 股票投资收益——证券出借差价收入

无。

7.4.7.13 基金投资收益

单位：人民币元

项目	本期 2021年1月1日至2021年12月 31日	上年度可比期间 2020年1月1日至2020年12月 31日
卖出/赎回基金成交总额	48,118,571.17	86,773,288.12
减：卖出/赎回基金成本总额	40,046,191.98	84,323,370.34
基金投资收益	8,072,379.19	2,449,917.78

7.4.7.14 债券投资收益

7.4.7.14.1 债券投资收益项目构成

单位：人民币元

项目	本期 2021年1月1日至2021年12月31 日	上年度可比期间 2020年1月1日至2020年12月31 日
债券投资收益——买卖 债券（、债转股及债券 到期兑付）差价收入	1,398.90	2,410.05

债券投资收益——赎回 差价收入	-	-
债券投资收益——申购 差价收入	-	-
合计	1,398.90	2,410.05

7.4.7.14.2 债券投资收益——买卖债券差价收入

单位：人民币元

项目	本期 2021年1月1日至2021年12月31 日	上年度可比期间 2020年1月1日至2020年12月 31日
卖出债券（、债转股及债 券到期兑付）成交总额	416,000.44	15,312.84
减：卖出债券（、债转股 及债券到期兑付）成本总 额	406,000.00	12,900.00
减：应收利息总额	8,601.54	2.79
买卖债券差价收入	1,398.90	2,410.05

7.4.7.14.3 债券投资收益——赎回差价收入

无。

7.4.7.14.4 债券投资收益——申购差价收入

无。

7.4.7.14.5 资产支持证券投资收益

无。

7.4.7.15 贵金属投资收益

7.4.7.15.1 贵金属投资收益项目构成

无。

7.4.7.15.2 贵金属投资收益——买卖贵金属差价收入

无。

7.4.7.15.3 贵金属投资收益——赎回差价收入

无。

7.4.7.15.4 贵金属投资收益——申购差价收入

无。

7.4.7.16 衍生工具收益

7.4.7.16.1 衍生工具收益——买卖权证差价收入

无。

7.4.7.16.2 衍生工具收益——其他投资收益

无。

7.4.7.17 股利收益

单位：人民币元

项目	本期	上年度可比期间
	2021年1月1日至2021年12月31日	2020年1月1日至2020年12月31日
股票投资产生的股利收益	14,327.64	16,773.15
其中：证券出借权益补偿收入	-	-
基金投资产生的股利收益	-	-
合计	14,327.64	16,773.15

7.4.7.18 公允价值变动收益

单位：人民币元

项目名称	本期	上年度可比期间
	2021年1月1日至2021年12月31日	2020年1月1日至2020年12月31日
1. 交易性金融资产	3,467,701.68	29,129,950.81
股票投资	-19,210.90	22,008.51
债券投资	-	-
资产支持证券投资	-	-
基金投资	3,486,912.58	29,107,942.30
贵金属投资	-	-
其他	-	-
2. 衍生工具	-	-

权证投资	-	-
3. 其他	-	-
减：应税金融商品公允价值变动产生的预估增值税	-	-
合计	3,467,701.68	29,129,950.81

7.4.7.19 其他收入

单位：人民币元

项目	本期 2021年1月1日至2021年12月31日	上年度可比期间 2020年1月1日至2020年12月31日
基金赎回费收入	49,975.95	45,609.37
基金转出费收入	46,136.91	114,140.69
其他	369.00	-
合计	96,481.86	159,750.06

7.4.7.20 交易费用

单位：人民币元

项目	本期 2021年1月1日至2021年12月31日	上年度可比期间 2020年1月1日至2020年12月31日
交易所市场交易费用	122,981.69	274,355.53
银行间市场交易费用	-	-
交易基金产生的费用	1,092.15	2,599.14
其中：申购费	225.02	754.39
赎回费	860.50	1,839.90
交易费	6.63	4.85
合计	124,073.84	276,954.67

7.4.7.21 其他费用

单位：人民币元

项目	本期 2021年1月1日至2021年12月31日	上年度可比期间 2020年1月1日至2020年12月31日
审计费用	55,000.00	60,000.00
信息披露费	80,000.00	120,000.00
证券出借违约金	-	-
银行划款手续费	3,299.49	4,323.85
合计	138,299.49	184,323.85

7.4.7.22 分部报告

无。

7.4.8 或有事项、资产负债表日后事项的说明

7.4.8.1 或有事项

无。

7.4.8.2 资产负债表日后事项

无。

7.4.9 关联方关系

关联方名称	与本基金的关系
嘉实基金管理有限公司(“嘉实基金”)	基金管理人
中国工商银行股份有限公司(“中国工商银行”)	基金托管人
DWS Investments Singapore Limited	基金管理人的股东
立信投资有限责任公司	基金管理人的股东
中诚信托有限责任公司	基金管理人的股东
嘉实资本管理有限公司(“嘉实资本”)	基金管理人的控股子公司
嘉实财富管理有限公司(“嘉实财富”)	基金管理人的控股子公司
中创 400 交易型开放式指数证券投资基金(“目标 ETF”)	本基金是该基金的联接基金

7.4.10 本报告期及上年度可比期间的关联方交易

下述关联方交易均在正常业务范围内按一般商业条款订立。

7.4.10.1 通过关联方交易单元进行的交易

7.4.10.1.1 股票交易

无。

7.4.10.1.2 债券交易

无。

7.4.10.1.3 债券回购交易

无。

7.4.10.1.4 基金交易

无。

7.4.10.1.5 权证交易

无。

7.4.10.1.6 应支付关联方的佣金

无。

7.4.10.2 关联方报酬

7.4.10.2.1 基金管理费

单位：人民币元

项目	本期 2021年1月1日至2021年12 月31日	上年度可比期间 2020年1月1日至2020年 12月31日
当期发生的基金应支付的管理费	30,090.98	45,524.93
其中：支付销售机构的客户维护费	92,594.62	114,912.53

注：1. 本基金基金财产中投资于目标 ETF 的部分不收取管理费。支付基金管理人的管理人报酬按前一日基金资产净值扣除基金财产中目标 ETF 份额所对应资产净值后剩余部分（若为负数，则取 0）的 0.50% 年费率计提，逐日累计至每月月底，按月支付。其计算公式为：日管理人报酬 =（前一日基金资产净值 - 基金财产中目标 ETF 份额所对应资产净值）（若为负数，则取 0）× 0.50% / 当年天数。2. 根据本基金的基金管理人与各代销机构签订的基金代销协议，客户维护费按照代销机构所代销基金的份额保有量作为基数进行计算。

7.4.10.2.2 基金托管费

单位：人民币元

项目	本期 2021年1月1日至2021年12 月31日	上年度可比期间 2020年1月1日至2020年 12月31日
当期发生的基金应支付的托管费	6,018.20	9,104.87

注：本基金基金财产中投资于目标 ETF 的部分不收取托管费。支付基金托管人的基金托管费按前一日基金资产净值扣除基金财产中目标 ETF 份额所对应资产净值后剩余部分（若为负数，则取 0）的 0.10% 年费率计提，逐日累计至每月月底，按月支付。其计算公式为：日托管费 =（前一日的基金资产净值 - 基金财产中目标 ETF 份额所对应资产净值）（若为负数，则取 0）× 0.10% / 当年天数。

7.4.10.2.3 销售服务费

单位：人民币元

获得销售服务费的各关联方名称	本期 2021 年 1 月 1 日至 2021 年 12 月 31 日		
	当期发生的基金应支付的销售服务费		
	嘉实中创 400ETF 联接 A	嘉实中创 400ETF 联接 C	合计
嘉实基金管理有限公司	-	13,833.55	13,833.55
中国工商银行	-	-	-
嘉实财富	-	-	-
合计	-	13,833.55	13,833.55
获得销售服务费的各关联方名称	上年度可比期间 2020 年 1 月 1 日至 2020 年 12 月 31 日		
	当期发生的基金应支付的销售服务费		
	嘉实中创 400ETF 联接 A	嘉实中创 400ETF 联接 C	合计
嘉实基金管理有限公司	-	35,934.69	35,934.69
中国工商银行	-	-	-
嘉实财富	-	-	-
合计	-	35,934.69	35,934.69

注：（1）本基金 C 类基金份额的销售服务费年费率为 0.40%，每日计提，逐日累计至每月月末，按月支付给嘉实基金管理有限公司，再由嘉实基金管理有限公司计算并支付给各基金销售机构。其计算公式为：C 类基金份额日销售服务费=C 类基金份额前一日基金资产净值×0.40%/当年天数。（2）本基金 A 类基金份额不收取销售服务费。

7.4.10.3 与关联方进行银行间同业市场的债券(含回购)交易

无。

7.4.10.4 报告期内转融通证券出借业务发生重大关联交易事项的说明

7.4.10.4.1 与关联方通过约定申报方式进行的适用固定期限费率的证券出借业务的情况

无。

7.4.10.4.2 与关联方通过约定申报方式进行的适用市场化期限费率的证券出借业务的情况

无。

7.4.10.5 各关联方投资本基金的情况

7.4.10.5.1 报告期内基金管理人运用固有资金投资本基金的情况

无。

7.4.10.5.2 报告期末除基金管理人之外的其他关联方投资本基金的情况

无。

7.4.10.6 由关联方保管的银行存款余额及当期产生的利息收入

单位：人民币元

关联方名称	本期 2021年1月1日至2021年12月31日		上年度可比期间 2020年1月1日至2020年12月31日	
	期末余额	当期利息收入	期末余额	当期利息收入
中国工商银行股份有限公司_活期	4,260,181.06	15,892.82	5,178,623.08	32,240.52

注：本基金的上述存款，按银行同业利率或约定利率计息。

7.4.10.7 本基金在承销期内参与关联方承销证券的情况

无。

7.4.10.8 其他关联交易事项的说明

报告期末(2021年12月31日)，本基金持有 30,072,008.00 份目标 ETF 基金份额(2020年12月31日：47,139,108.00 份)，占其总份额的比例为 92.36%(2020年12月31日：93.23%)。

7.4.11 利润分配情况

本期(2021年1月1日至2021年12月31日)，本基金未实施利润分配。

7.4.12 期末(2021年12月31日)本基金持有的流通受限证券

7.4.12.1 因认购新发/增发证券而于期末持有的流通受限证券

无。

7.4.12.2 期末持有的暂时停牌等流通受限股票

金额单位：人民币元

股票代码	股票名称	停牌日期	停牌原因	期末估值单价	复牌日期	复牌开盘单价	数量(股)	期末成本总额	期末估值总额	备注
002683	广东宏大	2021年12月20日	重大事项停牌	30.12	2022年01月04日	31.00	200	5,966.97	6,024.00	-

--	--	--	--	--	--	--	--	--	--	--

7.4.12.3 期末债券正回购交易中作为抵押的债券

7.4.12.3.1 银行间市场债券正回购

无。

7.4.12.3.2 交易所市场债券正回购

无。

7.4.12.4 期末参与转融通证券出借业务的证券

无。

7.4.13 金融工具风险及管理

7.4.13.1 风险管理政策和组织架构

本基金为目标 ETF 的联接基金,主要通过投资于目标 ETF 来实现对业绩比较基准的紧密跟踪。因此,本基金的业绩表现与中创 400 指数及目标 ETF 的表现密切相关。本基金的长期平均风险和预期收益率高于混合型基金、债券型基金、及货币市场基金。基金投资的金融工具主要包括股票投资、债券投资及基金投资等。本基金在日常经营活动中面临的与这些金融工具相关的风险主要包括信用风险、流动性风险及市场风险。本基金的基金管理人从事风险管理的主要目标是紧密跟踪业绩比较基准,追求跟踪偏离度及跟踪误差的最小化,在正常市场情况下,本基金日均跟踪偏离度的绝对值不超过 0.35%,年化跟踪误差不超过 4%。本基金的基金管理人按照法律法规和中国证监会的规定,建立组织机构健全、职责划分清晰、制衡监督有效、激励约束合理的治理结构,建立健全内部控制机制和 risk 管理制度,坚持审慎经营理念,保护投资者利益和公司合法权益。

公司建立包括董事会、管理层、各部门及一线员工组成的四道风控防线,还有董事会风险控制与内审委员会、公司风险控制委员会、督察长及其合规管理部门、风险管理部门,评估各项风险并提出防控措施并有效执行。

本基金的基金管理人对于金融工具的风险管理方法,主要是通过定性分析和定量分析的方法去估测各种风险产生的可能损失。从定性分析的角度出发,判断风险损失的严重程度和出现同类风险损失的频度。而从定量分析的角度出发,根据本基金的投资目标,结合基金资产所运用金融工具特征通过特定的风险量化指标、模型,日常的量化报告,确定风险损失的限度和相应置信程度,及时可靠地对各种风险进行监督、检查和评估,并通过相应决策,将风险控制在可承受的范

围内。

7.4.13.2 信用风险

信用风险是指基金在交易过程中因交易对手未履行合约责任，或者基金所投资证券之发行人出现违约、拒绝支付到期本息等情况，导致基金资产损失和收益变化的风险。

基金的银行存款存放在托管人和其他拥有相关资质的银行，与该银行存款相关的信用风险不重大。基金在交易所进行的交易均与授权的证券结算机构完成证券交收和款项清算或通过有资格的经纪商进行证券交收和款项清算，违约风险可能性很小；在场外交易市场进行交易前均对交易对手进行信用评估并对证券交割方式进行限制以控制相应的信用风险。

本基金的基金管理人建立了信用风险管理流程，通过对投资品种信用等级评估来控制证券发行人的信用风险，且通过分散化投资以分散信用风险。

7.4.13.2.1 按短期信用评级列示的债券投资

无。

7.4.13.2.2 按短期信用评级列示的资产支持证券投资

无。

7.4.13.2.3 按短期信用评级列示的同业存单投资

无。

7.4.13.2.4 按长期信用评级列示的债券投资

单位：人民币元

长期信用评级	本期末 2021 年 12 月 31 日	上年度末 2020 年 12 月 31 日
AAA	-	-
AAA 以下	-	400.00
未评级	-	-
合计	-	400.00

注：评级取自第三方评级机构。

7.4.13.2.5 按长期信用评级列示的资产支持证券投资

无。

7.4.13.2.6 按长期信用评级列示的同业存单投资

无。

7.4.13.3 流动性风险

流动性风险是指基金管理人未能以合理价格及时变现基金资产以支付投资者赎回款项的风险。针对兑付赎回资金的流动性风险，本基金的基金管理人对本基金的申购赎回情况进行严密监控并预测流动性需求，保持基金投资组合中的可用现金头寸与之相匹配。

于本报告期末，除卖出回购金融资产款余额(计息但该利息金额不重大)以外，本基金承担的其他金融负债的合同约定到期日均为一年以内且不计息，因此账面余额约为未折现的合约到期现金流量。

7.4.13.3.1 报告期内本基金组合资产的流动性风险分析

本基金的基金管理人在基金运作过程中严格按照相关法规的要求对本基金组合资产的流动性风险进行管理，通过独立的风险管理部门对本基金的组合持仓集中度指标、流通受限制的投资品种比例以及组合在短期内变现能力的综合指标等流动性指标进行持续的监测和分析。

本基金持有一家公司发行的证券，其市值不超过基金资产净值的 10%。本基金管理人管理的全部基金持有一家公司发行的证券，不超过该证券的 10%。本基金与由本基金的基金管理人管理的全部投资组合持有一家上市公司发行的可流通股票，不得超过该上市公司可流通股票的 30%(完全按照有关指数构成比例进行证券投资的开放式基金及中国证监会认定的特殊投资组合不受上述比例限制)。

本基金所持部分证券在证券交易所上市，其余亦可在银行间同业市场交易，因此除附注 7.4.12 中列示的部分基金资产流通暂时受限制不能自由转让的情况外，其余均能以合理价格适时变现。此外，本基金可通过卖出回购金融资产方式借入短期资金应对流动性需求。

同时，本基金的基金管理人通过合理分散逆回购交易的到期日与交易对手的集中度；按照穿透原则对交易对手的财务状况、偿付能力及杠杆水平等进行必要的尽职调查与严格的准入管理，以及对不同的交易对手实施交易额度管理并进行动态调整等措施严格管理本基金从事逆回购交易的流动性风险和交易对手风险。此外，本基金的基金管理人建立了逆回购交易质押品管理制度：根据质押品的资质确定质押率水平；持续监测质押品的风险状况与价值变动以确保质押品按公允价值计算足额；并在与私募类证券资管产品及中国证监会认定的其他主体为交易对手开展逆回购交易时，可接受质押品的资质要求与基金合同约定的投资范围保持一致。

7.4.13.4 市场风险

市场风险是指基金所持金融工具的公允价值或未来现金流量因所处市场各类价格因素的变动而发生波动的风险，包括利率风险、外汇风险和其他价格风险。

7.4.13.4.1 利率风险

利率风险是指金融工具的公允价值或现金流量受市场利率变动而发生波动的风险。利率敏感性金融工具均面临由于市场利率上升而导致公允价值下降的风险，其中浮动利率类金融工具还面临每个付息期间结束根据市场利率重新定价时对于未来现金流影响的风险。

本基金的基金管理人定期对本基金面临的利率敏感性缺口进行监控，并通过调整投资组合的久期等方法对上述利率风险进行管理。

7.4.13.4.1.1 利率风险敞口

单位：人民币元

本期末 2021年12月31日	1年以内	1-5年	5年以上	不计息	合计
资产					
银行存款	4,260,181.06	-	-	-	4,260,181.06
结算备付金	13,188.26	-	-	-	13,188.26
存出保证金	5,278.69	-	-	-	5,278.69
交易性金融资产	-	-	-	70,292,393.31	70,292,393.31
衍生金融资产	-	-	-	-	-
买入返售金融资产	-	-	-	-	-
应收证券清算款	-	-	-	-	-
应收利息	-	-	-	433.75	433.75
应收股利	-	-	-	-	-
应收申购款	-	-	-	128,483.39	128,483.39
递延所得税资产	-	-	-	-	-
其他资产	-	-	-	-	-
资产总计	4,278,648.01	-	-	70,421,310.45	74,699,958.46
负债					
短期借款	-	-	-	-	-
交易性金融负债	-	-	-	-	-
衍生金融负债	-	-	-	-	-
卖出回购金融资产款	-	-	-	-	-
应付证券清算款	-	-	-	-	-
应付赎回款	-	-	-	404,284.94	404,284.94
应付管理人报酬	-	-	-	2,615.19	2,615.19
应付托管费	-	-	-	523.06	523.06
应付销售服务费	-	-	-	2,551.08	2,551.08

应付交易费用	-	-	-	20,422.32	20,422.32
应付税费	-	-	-	-	-
应付利息	-	-	-	-	-
应付利润	-	-	-	-	-
递延所得税负债	-	-	-	-	-
其他负债	-	-	-	135,096.81	135,096.81
负债总计	-	-	-	565,493.40	565,493.40
利率敏感度缺口	4,278,648.01	-	-	69,855,817.05	74,134,465.06
上年度末 2020 年 12 月 31 日	1 年以内	1-5 年	5 年以上	不计息	合计
资产					
银行存款	5,178,623.08	-	-	-	5,178,623.08
结算备付金	18,588.70	-	-	-	18,588.70
存出保证金	13,330.26	-	-	-	13,330.26
交易性金融资产	-	-	400.00	94,676,711.21	94,677,111.21
衍生金融资产	-	-	-	-	-
买入返售金融资产	-	-	-	-	-
应收证券清算款	-	-	-	1,003,635.83	1,003,635.83
应收利息	-	-	-	569.24	569.24
应收股利	-	-	-	-	-
应收申购款	-	-	-	128,652.90	128,652.90
递延所得税资产	-	-	-	-	-
其他资产	-	-	-	-	-
资产总计	5,210,542.04	-	400.00	95,809,569.18	101,020,511.22
负债					
短期借款	-	-	-	-	-
交易性金融负债	-	-	-	-	-
衍生金融负债	-	-	-	-	-
卖出回购金融资产款	-	-	-	-	-
应付证券清算款	-	-	-	-	-
应付赎回款	-	-	-	963,601.32	963,601.32
应付管理人报酬	-	-	-	3,305.59	3,305.59
应付托管费	-	-	-	661.10	661.10
应付销售服务费	-	-	-	2,732.24	2,732.24
应付交易费用	-	-	-	12,864.68	12,864.68
应付税费	-	-	-	-	-
应付利息	-	-	-	-	-
应付利润	-	-	-	-	-
递延所得税负债	-	-	-	-	-
其他负债	-	-	-	181,259.81	181,259.81
负债总计	-	-	-	1,164,424.74	1,164,424.74
利率敏感度缺口	5,210,542.04	-	400.00	94,645,144.44	99,856,086.48

注：表中所示为本基金资产及负债的账面价值，并按照合同约定的利率重新定价日或到期日孰早

者予以分类。

7.4.13.4.1.2 利率风险的敏感性分析

假设	除市场利率以外的其他市场变量保持不变		
	相关风险变量的变动	对资产负债表日基金资产净值的影响金额（单位：人民币元）	
		本期末（2021年12月31日）	上年度末（2020年12月31日）
分析	市场利率上升 25 个基点	-	-5.66
	市场利率下降 25 个基点	-	5.76

7.4.13.4.2 外汇风险

外汇风险是指金融工具的公允价值或未来现金流量因外汇汇率变动而发生波动的风险。本基金的所有资产及负债以人民币计价，因此无重大外汇风险。

7.4.13.4.2.1 外汇风险敞口

无。

7.4.13.4.2.2 外汇风险的敏感性分析

假设	除汇率以外的其他市场变量保持不变		
	相关风险变量的变动	对资产负债表日基金资产净值的影响金额（单位：人民币元）	
		本期末（2021年12月31日）	上年度末（2020年12月31日）
分析	所有外币相对人民币升值 5%	-	-
	所有外币相对人民币贬值 5%	-	-

7.4.13.4.3 其他价格风险

其他价格风险是指基金所持金融工具的公允价值或未来现金流量因除市场利率和外汇汇率以

外的市场价格因素变动而发生波动的风险。基金主要投资于证券交易所上市或银行间同业市场交易的股票、债券及基金，所面临的其他价格风险来源于单个证券发行主体自身经营情况或特殊事项的影响，也可能来源于证券市场整体波动的影响。

本基金严格按照基金合同中对投资组合比例的要求进行资产配置，通过投资组合的分散化降低其他价格风险。此外，本基金的基金管理人每日对本基金所持有的证券价格实施监控，定期运用多种定量方法对基金进行风险度量，及时可靠地对风险进行跟踪和控制。

7.4.13.4.3.1 其他价格风险敞口

金额单位：人民币元

项目	本期末 2021年12月31日		上年度末 2020年12月31日	
	公允价值	占基金资产净值比例 (%)	公允价值	占基金资产净值比例 (%)
交易性金融资产—股票投资	723,810.00	0.98	1,704,248.50	1.71
交易性金融资产—基金投资	69,568,583.31	93.84	92,972,462.71	93.11
交易性金融资产—贵金属投资	—	—	—	—
衍生金融资产—权证投资	—	—	—	—
其他	—	—	—	—
合计	70,292,393.31	94.82	94,676,711.21	94.81

7.4.13.4.3.2 其他价格风险的敏感性分析

假设	除业绩基准以外的其他市场变量保持不变		
相关风险变量的变动	对资产负债表日基金资产净值的影响金额（单位：人民币元）		
	本期末（2021年12月31日）	上年度末（2020年12月31日）	
分析	业绩比较基准上升5%	3,660,887.80	4,936,887.13
	业绩比较基准下降5%	-3,660,887.80	-4,936,887.13

7.4.14 有助于理解和分析会计报表需要说明的其他事项

(1) 公允价值

(a) 金融工具公允价值计量的方法

公允价值计量结果所属的层次，由对公允价值计量整体而言具有重要意义的输入值所属的最低层次决定：

第一层次：相同资产或负债在活跃市场上未经调整的报价。

第二层次：除第一层次输入值外相关资产或负债直接或间接可观察的输入值。

第三层次：相关资产或负债的不可观察输入值。

(b) 持续的以公允价值计量的金融工具

(i) 各层次金融工具公允价值

于本报告期末，本基金持有的以公允价值计量且其变动计入当期损益的金融资产中属于第一层次的余额为 70,286,369.31 元，属于第二层次的余额为 6,024.00 元，无属于第三层次的余额（上年度末：第一层次 94,672,189.21 元，第二层次 4,922.00 元，无属于第三层次的余额）。

(ii) 公允价值所属层次间的重大变动

本基金以导致各层次之间转换的事项发生日为确认各层次之间转换的时点。

对于证券交易所上市的股票和债券，若出现重大事项停牌、交易不活跃（包括涨跌停时的交易不活跃）、或属于非公开发行等情况，基金不会于停牌日至交易恢复活跃日期间、交易不活跃期间及限售期间将相关股票和债券的公允价值列入第一层次；并根据估值调整中采用的不可观察输入值对于公允价值的影响程度，确定相关股票和债券公允价值应属第二层次还是第三层次。

(iii) 第三层次公允价值余额和本期变动金额

无。

(c) 非持续的以公允价值计量的金融工具

于本报告期末，本基金未持有非持续的以公允价值计量的金融资产或金融负债（上年度末：无）。

(d) 不以公允价值计量的金融工具

不以公允价值计量的金融资产和负债主要包括应收款项和其他金融负债，其账面价值与公允价值相差很小。

(2) 根据财政部发布的《企业会计准则第 22 号—金融工具确认计量》、《企业会计准则第 23 号—金融资产转移》、《企业会计准则第 24 号—套期会计》和《企业会计准则第 37 号—金融工具列报》（以下合称“新金融工具准则”）相关衔接规定，以及财政部、银保监会于 2020 年 12 月 30 日发布的《关于进一步贯彻落实新金融工具相关会计准则的通知》，公募证券投资基金应当自 2022 年 1 月 1 日起执行新金融工具准则。

(3) 除公允价值和执行新金融工具准则外,截至资产负债表日本基金无需要说明的其他重要事项。

§ 8 投资组合报告

8.1 期末基金资产组合情况

金额单位:人民币元

序号	项目	金额	占基金总资产的比例 (%)
1	权益投资	723,810.00	0.97
	其中:股票	723,810.00	0.97
2	基金投资	69,568,583.31	93.13
3	固定收益投资	-	-
	其中:债券	-	-
	资产支持证券	-	-
4	贵金属投资	-	-
5	金融衍生品投资	-	-
6	买入返售金融资产	-	-
	其中:买断式回购的买入返售金融资产	-	-
7	银行存款和结算备付金合计	4,273,369.32	5.72
8	其他各项资产	134,195.83	0.18
9	合计	74,699,958.46	100.00

8.2 报告期末按行业分类的股票投资组合

8.2.1 报告期末按行业分类的境内股票投资组合

金额单位:人民币元

代码	行业类别	公允价值(元)	占基金资产净值比例 (%)
A	农、林、牧、渔业	13,592.00	0.02
B	采矿业	8,545.00	0.01
C	制造业	532,739.00	0.72
D	电力、热力、燃气及水生产和供应业	1,820.00	0.00
E	建筑业	3,247.00	0.00
F	批发和零售业	18,823.00	0.03
G	交通运输、仓储和邮政业	2,769.00	0.00
H	住宿和餐饮业	-	-
I	信息传输、软件和信息技术服务业	101,947.00	0.14
J	金融业	14,421.00	0.02
K	房地产业	1,605.00	0.00
L	租赁和商务服务业	4,546.00	0.01
M	科学研究和技术服务业	7,605.00	0.01

N	水利、环境和公共设施管理业	4,787.00	0.01
O	居民服务、修理和其他服务业	-	-
P	教育	-	-
Q	卫生和社会工作	4,769.00	0.01
R	文化、体育和娱乐业	2,595.00	0.00
S	综合	-	-
	合计	723,810.00	0.98

8.2.2 报告期末按行业分类的港股通投资股票投资组合

无。

8.3 期末按公允价值占基金资产净值比例大小排序的所有股票投资明细

金额单位：人民币元

序号	股票代码	股票名称	数量（股）	公允价值（元）	占基金资产净值比例（%）
1	300777	中简科技	100	6,188.00	0.01
2	002683	宏大爆破	200	6,024.00	0.01
3	300770	新媒股份	100	6,000.00	0.01
4	300747	锐科激光	100	5,911.00	0.01
5	300034	钢研高纳	100	5,760.00	0.01
6	300604	长川科技	100	5,750.00	0.01
7	300357	我武生物	100	5,730.00	0.01
8	002268	卫士通	100	5,594.00	0.01
9	300630	普利制药	100	5,504.00	0.01
10	002906	华阳集团	100	5,496.00	0.01
11	300638	广和通	100	5,450.00	0.01
12	300593	新雷能	100	5,438.00	0.01
13	002541	鸿路钢构	100	5,354.00	0.01
14	300666	江丰电子	100	5,258.00	0.01
15	300679	电连技术	100	5,250.00	0.01
16	002597	金禾实业	100	5,135.00	0.01
17	002074	国轩高科	100	5,125.00	0.01
18	002326	永太科技	100	5,121.00	0.01
19	300171	东富龙	100	5,054.00	0.01
20	300755	华致酒行	100	5,008.00	0.01
21	002028	思源电气	100	4,921.00	0.01
22	300792	壹网壹创	100	4,900.00	0.01
23	300775	三角防务	100	4,889.00	0.01
24	300702	天宇股份	100	4,835.00	0.01
25	300741	华宝股份	100	4,785.00	0.01
26	002180	纳思达	100	4,776.00	0.01
27	300346	南大光电	100	4,644.00	0.01

28	300627	华测导航	100	4,600.00	0.01
29	300659	中孚信息	100	4,535.00	0.01
30	002407	多氟多	100	4,499.00	0.01
31	300748	金力永磁	100	4,489.00	0.01
32	300616	尚品宅配	100	4,289.00	0.01
33	300285	国瓷材料	100	4,257.00	0.01
34	300308	中际旭创	100	4,250.00	0.01
35	300655	晶瑞电材	100	4,178.00	0.01
36	300768	迪普科技	100	4,125.00	0.01
37	300151	昌红科技	100	4,090.00	0.01
38	300236	上海新阳	100	4,085.00	0.01
39	300226	上海钢联	100	4,065.00	0.01
40	300869	康泰医学	100	4,055.00	0.01
41	002648	卫星化学	100	4,003.00	0.01
42	002353	杰瑞股份	100	4,000.00	0.01
43	300803	指南针	100	3,957.00	0.01
44	300482	万孚生物	100	3,938.00	0.01
45	002151	北斗星通	100	3,925.00	0.01
46	300502	新易盛	100	3,918.00	0.01
47	300783	三只松鼠	100	3,897.00	0.01
48	002727	一心堂	100	3,851.00	0.01
49	300294	博雅生物	100	3,835.00	0.01
50	002138	顺络电子	100	3,818.00	0.01
51	300761	立华股份	100	3,781.00	0.01
52	002223	鱼跃医疗	100	3,780.00	0.01
52	002507	涪陵榨菜	100	3,780.00	0.01
53	002690	美亚光电	100	3,746.00	0.01
54	002859	洁美科技	100	3,720.00	0.01
55	300682	朗新科技	100	3,703.00	0.00
56	300568	星源材质	100	3,673.00	0.00
57	300394	天孚通信	100	3,660.00	0.00
58	003022	联泓新科	100	3,644.00	0.00
59	002335	科华数据	100	3,636.00	0.00
60	002984	森麒麟	100	3,557.00	0.00
61	300212	易华录	100	3,535.00	0.00
62	002925	盈趣科技	100	3,403.00	0.00
63	002080	中材科技	100	3,402.00	0.00
64	002258	利尔化学	100	3,373.00	0.00
65	002831	裕同科技	100	3,369.00	0.00
66	300244	迪安诊断	100	3,357.00	0.00
67	300118	东方日升	100	3,247.00	0.00
68	002851	麦格米特	100	3,202.00	0.00

69	300633	开立医疗	100	3,193.00	0.00
70	002612	朗姿股份	100	3,171.00	0.00
71	002534	杭锅股份	100	3,169.00	0.00
72	300623	捷捷微电	100	3,146.00	0.00
73	002626	金达威	100	3,133.00	0.00
74	300457	赢合科技	100	3,072.00	0.00
75	300815	玉禾田	100	3,058.00	0.00
76	002444	巨星科技	100	3,051.00	0.00
77	300087	荃银高科	100	3,040.00	0.00
78	300035	中科电气	100	3,025.00	0.00
78	300476	胜宏科技	100	3,025.00	0.00
79	002891	中宠股份	100	3,024.00	0.00
80	300036	超图软件	100	3,005.00	0.00
81	002430	杭氧股份	100	3,001.00	0.00
82	300298	三诺生物	100	2,991.00	0.00
83	300379	东方通	100	2,953.00	0.00
84	300639	凯普生物	100	2,951.00	0.00
85	300463	迈克生物	100	2,919.00	0.00
86	300233	金城医药	100	2,909.00	0.00
87	300773	拉卡拉	100	2,902.00	0.00
88	002497	雅化集团	100	2,866.00	0.00
89	002918	蒙娜丽莎	100	2,863.00	0.00
90	002439	启明星辰	100	2,853.00	0.00
91	002389	航天彩虹	100	2,780.00	0.00
92	002595	豪迈科技	100	2,776.00	0.00
93	002472	双环传动	100	2,758.00	0.00
94	002368	太极股份	100	2,754.00	0.00
95	002245	蔚蓝锂芯	100	2,751.00	0.00
96	002402	和而泰	100	2,743.00	0.00
97	300762	上海瀚讯	100	2,742.00	0.00
98	002294	信立泰	100	2,732.00	0.00
98	002484	江海股份	100	2,732.00	0.00
99	002585	双星新材	100	2,708.00	0.00
99	002967	广电计量	100	2,708.00	0.00
100	300012	华测检测	100	2,687.00	0.00
101	002158	汉钟精机	100	2,663.00	0.00
102	003040	楚天龙	100	2,632.00	0.00
103	002747	埃斯顿	100	2,595.00	0.00
104	002041	登海种业	100	2,579.00	0.00
105	002832	比音勒芬	100	2,545.00	0.00
106	300136	信维通信	100	2,532.00	0.00
107	300602	飞荣达	100	2,511.00	0.00

108	002518	科士达	100	2,510.00	0.00
109	300001	特锐德	100	2,487.00	0.00
110	002705	新宝股份	100	2,470.00	0.00
111	002961	瑞达期货	100	2,464.00	0.00
112	300456	赛微电子	100	2,456.00	0.00
113	300054	鼎龙股份	100	2,434.00	0.00
114	002372	伟星新材	100	2,432.00	0.00
115	002036	联创电子	100	2,426.00	0.00
116	300409	道氏技术	100	2,425.00	0.00
117	002299	圣农发展	100	2,417.00	0.00
118	300398	飞凯材料	100	2,416.00	0.00
119	002625	光启技术	100	2,401.00	0.00
120	300674	宇信科技	100	2,390.00	0.00
121	002544	杰赛科技	100	2,374.00	0.00
122	002643	万润股份	100	2,364.00	0.00
123	002396	星网锐捷	100	2,357.00	0.00
124	300525	博思软件	100	2,338.00	0.00
125	002281	光迅科技	100	2,329.00	0.00
126	002242	九阳股份	100	2,320.00	0.00
127	300418	昆仑万维	100	2,315.00	0.00
128	300339	润和软件	100	2,277.00	0.00
129	002605	姚记科技	100	2,273.00	0.00
130	002572	索菲亚	100	2,220.00	0.00
131	300101	振芯科技	100	2,218.00	0.00
132	002048	宁波华翔	100	2,163.00	0.00
133	002803	吉宏股份	100	2,123.00	0.00
134	002176	江特电机	100	2,076.00	0.00
135	002653	海思科	100	2,040.00	0.00
136	002773	康弘药业	100	2,035.00	0.00
137	002216	三全食品	100	2,021.00	0.00
138	002030	达安基因	100	2,006.00	0.00
139	300115	长盈精密	100	1,984.00	0.00
140	300406	九强生物	100	1,982.00	0.00
141	002214	大立科技	100	1,974.00	0.00
142	002254	泰和新材	100	1,961.00	0.00
143	002603	以岭药业	100	1,960.00	0.00
144	002156	通富微电	100	1,943.00	0.00
145	002531	天顺风能	100	1,939.00	0.00
146	002212	天融信	100	1,917.00	0.00
147	002422	科伦药业	100	1,893.00	0.00
148	002056	横店东磁	100	1,887.00	0.00
149	002139	拓邦股份	100	1,869.00	0.00

150	300821	东岳硅材	100	1,828.00	0.00
151	300183	东软载波	100	1,823.00	0.00
152	002250	联化科技	100	1,797.00	0.00
153	002318	久立特材	100	1,788.00	0.00
154	002706	良信股份	100	1,782.00	0.00
155	002867	周大生	100	1,778.00	0.00
156	002019	亿帆医药	100	1,762.00	0.00
157	002273	水晶光电	100	1,739.00	0.00
158	002677	浙江美大	100	1,735.00	0.00
159	300634	彩讯股份	100	1,733.00	0.00
160	002123	梦网科技	100	1,720.00	0.00
161	300188	美亚柏科	100	1,719.00	0.00
162	002399	海普瑞	100	1,710.00	0.00
163	300224	正海磁材	100	1,708.00	0.00
164	002635	安洁科技	100	1,703.00	0.00
165	002815	崇达技术	100	1,685.00	0.00
166	300253	卫宁健康	100	1,676.00	0.00
167	002511	中顺洁柔	100	1,671.00	0.00
168	002463	沪电股份	100	1,658.00	0.00
169	002737	葵花药业	100	1,646.00	0.00
170	002724	海洋王	100	1,635.00	0.00
170	002950	奥美医疗	100	1,635.00	0.00
171	002695	煌上煌	100	1,631.00	0.00
171	300113	顺网科技	100	1,631.00	0.00
172	002382	蓝帆医疗	100	1,629.00	0.00
173	300607	拓斯达	100	1,600.00	0.00
174	002946	新乳业	100	1,594.00	0.00
175	002405	四维图新	100	1,592.00	0.00
176	300257	开山股份	100	1,588.00	0.00
177	300369	绿盟科技	100	1,586.00	0.00
178	002675	东诚药业	100	1,578.00	0.00
179	300348	长亮科技	100	1,567.00	0.00
180	002262	恩华药业	100	1,565.00	0.00
181	300085	银之杰	100	1,532.00	0.00
182	300397	天和防务	100	1,529.00	0.00
183	002174	游族网络	100	1,524.00	0.00
184	002617	露笑科技	100	1,520.00	0.00
185	002191	劲嘉股份	100	1,513.00	0.00
185	002745	木林森	100	1,513.00	0.00
186	300735	光弘科技	100	1,507.00	0.00
187	002373	千方科技	100	1,495.00	0.00
188	002128	电投能源	100	1,485.00	0.00

189	002022	科华生物	100	1,484.00	0.00
189	300383	光环新网	100	1,484.00	0.00
190	002434	万里扬	100	1,474.00	0.00
191	002293	罗莱生活	100	1,433.00	0.00
192	300068	南都电源	100	1,416.00	0.00
193	002324	普利特	100	1,412.00	0.00
193	300143	盈康生命	100	1,412.00	0.00
194	300206	理邦仪器	100	1,408.00	0.00
195	002436	兴森科技	100	1,400.00	0.00
196	300149	睿智医药	100	1,381.00	0.00
197	002091	江苏国泰	100	1,373.00	0.00
198	003012	东鹏控股	100	1,372.00	0.00
199	002945	华林证券	100	1,366.00	0.00
200	002023	海特高新	100	1,361.00	0.00
201	300088	长信科技	100	1,328.00	0.00
202	002539	云图控股	100	1,327.00	0.00
203	002171	楚江新材	100	1,326.00	0.00
204	002651	利君股份	100	1,323.00	0.00
205	002332	仙琚制药	100	1,320.00	0.00
206	300009	安科生物	100	1,309.00	0.00
207	002312	川发龙蟒	100	1,308.00	0.00
208	002698	博实股份	100	1,304.00	0.00
209	002614	奥佳华	100	1,288.00	0.00
210	300251	光线传媒	100	1,285.00	0.00
211	300271	华宇软件	100	1,270.00	0.00
212	300134	大富科技	100	1,264.00	0.00
213	002928	华夏航空	100	1,260.00	0.00
214	002145	中核钛白	100	1,259.00	0.00
214	002221	东华能源	100	1,259.00	0.00
215	002126	银轮股份	100	1,256.00	0.00
216	002818	富森美	100	1,251.00	0.00
217	002203	海亮股份	100	1,243.00	0.00
218	300377	赢时胜	100	1,237.00	0.00
219	002558	巨人网络	100	1,197.00	0.00
220	002152	广电运通	100	1,190.00	0.00
221	300222	科大智能	100	1,181.00	0.00
222	002163	海南发展	100	1,175.00	0.00
223	002351	漫步者	100	1,172.00	0.00
224	002237	恒邦股份	100	1,169.00	0.00
225	002078	太阳纸业	100	1,149.00	0.00
226	002416	爱施德	100	1,138.00	0.00
227	002458	益生股份	100	1,131.00	0.00

228	002243	力合科创	100	1,129.00	0.00
228	300132	青松股份	100	1,129.00	0.00
229	002911	佛燃能源	100	1,120.00	0.00
230	300451	创业慧康	100	1,118.00	0.00
231	300024	机器人	100	1,117.00	0.00
232	002465	海格通信	100	1,092.00	0.00
233	300455	康拓红外	100	1,087.00	0.00
234	002194	武汉凡谷	100	1,084.00	0.00
235	002038	双鹭药业	100	1,081.00	0.00
236	300166	东方国信	100	1,080.00	0.00
237	300058	蓝色光标	100	1,073.00	0.00
238	002100	天康生物	100	1,070.00	0.00
239	300326	凯利泰	100	1,066.00	0.00
240	002233	塔牌集团	100	1,058.00	0.00
241	002385	大北农	100	1,049.00	0.00
242	002726	龙大美食	100	1,046.00	0.00
243	002155	湖南黄金	100	1,036.00	0.00
244	002340	格林美	100	1,035.00	0.00
245	300527	中船应急	100	1,034.00	0.00
246	300296	利亚德	100	1,025.00	0.00
247	300376	易事特	100	1,005.00	0.00
248	002063	远光软件	100	994.00	0.00
249	002926	华西证券	100	985.00	0.00
250	002456	欧菲光	100	970.00	0.00
251	002097	山河智能	100	967.00	0.00
252	002670	国盛金控	100	960.00	0.00
253	002440	闰土股份	100	959.00	0.00
254	002092	中泰化学	100	954.00	0.00
255	300177	中海达	100	946.00	0.00
256	002387	维信诺	100	928.00	0.00
257	002545	东方铁塔	100	912.00	0.00
258	002461	珠江啤酒	100	910.00	0.00
259	002468	申通快递	100	909.00	0.00
260	300123	亚光科技	100	907.00	0.00
261	300232	洲明科技	100	894.00	0.00
262	300079	数码视讯	100	883.00	0.00
263	002249	大洋电机	100	879.00	0.00
264	002010	传化智联	100	870.00	0.00
265	002481	双塔食品	100	852.00	0.00
266	003035	南网能源	100	829.00	0.00
267	002261	拓维信息	100	825.00	0.00
268	002099	海翔药业	100	824.00	0.00

269	002532	天山铝业	100	815.00	0.00
270	300131	英唐智控	100	814.00	0.00
271	002423	中粮资本	100	810.00	0.00
272	002302	西部建设	100	803.00	0.00
273	300072	三聚环保	100	793.00	0.00
274	300026	红日药业	100	783.00	0.00
275	002065	东华软件	100	780.00	0.00
276	002563	森马服饰	100	773.00	0.00
277	002424	贵州百灵	100	760.00	0.00
278	002375	亚厦股份	100	749.00	0.00
279	002567	唐人神	100	747.00	0.00
280	002413	雷科防务	100	743.00	0.00
281	002390	信邦制药	100	742.00	0.00
282	002797	第一创业	100	732.00	0.00
283	002004	华邦健康	100	724.00	0.00
284	300070	碧水源	100	719.00	0.00
285	002051	中工国际	100	715.00	0.00
286	002266	浙富控股	100	712.00	0.00
287	002608	江苏国信	100	700.00	0.00
287	002701	奥瑞金	100	700.00	0.00
288	002127	南极电商	100	690.00	0.00
289	002110	三钢闽光	100	680.00	0.00
290	002966	苏州银行	100	677.00	0.00
290	300133	华策影视	100	677.00	0.00
291	300017	网宿科技	100	669.00	0.00
292	002183	怡亚通	100	662.00	0.00
293	002500	山西证券	100	660.00	0.00
294	002124	天邦股份	100	644.00	0.00
295	002292	奥飞娱乐	100	633.00	0.00
295	300002	神州泰岳	100	633.00	0.00
295	300182	捷成股份	100	633.00	0.00
296	002419	天虹股份	100	628.00	0.00
297	300352	北信源	100	610.00	0.00
298	002081	金螳螂	100	608.00	0.00
299	002002	鸿达兴业	100	606.00	0.00
300	002320	海峡股份	100	600.00	0.00
301	002226	江南化工	100	595.00	0.00
302	002075	沙钢股份	100	583.00	0.00
303	300080	易成新能	100	582.00	0.00
304	002839	张家港行	100	576.00	0.00
305	300459	汤姆猫	100	555.00	0.00
306	002583	海能达	100	552.00	0.00

307	002085	万丰奥威	100	549.00	0.00
308	002498	汉缆股份	100	517.00	0.00
309	300180	华峰超纤	100	503.00	0.00
310	002429	兆驰股份	100	486.00	0.00
310	300315	掌趣科技	100	486.00	0.00
311	002280	联络互动	100	473.00	0.00
312	002610	爱康科技	100	470.00	0.00
313	002244	滨江集团	100	466.00	0.00
314	002948	青岛银行	100	463.00	0.00
315	002042	华孚时尚	100	457.00	0.00
316	002146	荣盛发展	100	435.00	0.00
316	002204	大连重工	100	435.00	0.00
317	002285	世联行	100	392.00	0.00
318	002958	青农商行	100	386.00	0.00
319	002807	江阴银行	100	385.00	0.00
320	002505	鹏都农牧	100	382.00	0.00
321	002506	协鑫集成	100	380.00	0.00
322	002239	奥特佳	100	365.00	0.00
323	300185	通裕重工	100	360.00	0.00
324	002489	浙江永强	100	357.00	0.00
325	002217	合力泰	100	349.00	0.00
326	002314	南山控股	100	312.00	0.00
327	002310	东方园林	100	298.00	0.00
328	002131	利欧股份	100	246.00	0.00
329	002195	二三四五	100	234.00	0.00

8.4 报告期内股票投资组合的重大变动

8.4.1 累计买入金额超出期初基金资产净值 2%或前 20 名的股票明细

金额单位：人民币元

序号	股票代码	股票名称	本期累计买入金额	占期初基金资产净值比例(%)
1	002340	格林美	295,658.00	0.30
2	002074	国轩高科	274,795.00	0.28
3	002709	天赐材料	261,273.00	0.26
4	300012	华测检测	196,021.00	0.20
5	300207	欣旺达	188,360.00	0.19
6	300285	国瓷材料	159,396.00	0.16
7	002625	光启技术	157,773.00	0.16
8	002497	雅化集团	143,427.00	0.14
9	002648	卫星化学	140,199.00	0.14
10	300316	晶盛机电	122,046.00	0.12
11	300496	中科创达	120,375.00	0.12
12	002407	多氟多	118,926.00	0.12

13	002405	四维图新	118,261.00	0.12
14	300088	长信科技	115,360.00	0.12
15	002326	永太科技	113,432.00	0.11
16	002138	顺络电子	113,180.29	0.11
17	300390	天华超净	112,642.00	0.11
18	002080	中材科技	111,797.00	0.11
19	002268	卫士通	109,181.00	0.11
20	002078	太阳纸业	106,303.00	0.11

8.4.2 累计卖出金额超出期初基金资产净值 2%或前 20 名的股票明细

金额单位：人民币元

序号	股票代码	股票名称	本期累计卖出金额	占期初基金资产净值比例(%)
1	002709	天赐材料	886,444.80	0.89
2	002340	格林美	700,036.00	0.70
3	002074	国轩高科	654,978.98	0.66
4	300274	阳光电源	647,273.00	0.65
5	300496	中科创达	610,673.00	0.61
6	300012	华测检测	594,492.88	0.60
7	300207	欣旺达	511,315.00	0.51
8	300285	国瓷材料	488,744.33	0.49
9	002625	光启技术	412,334.00	0.41
10	300699	光威复材	383,306.00	0.38
11	300316	晶盛机电	371,028.00	0.37
12	002497	雅化集团	366,908.00	0.37
13	002648	卫星化学	349,976.40	0.35
14	300725	药石科技	338,281.40	0.34
15	002138	顺络电子	336,357.00	0.34
16	300073	当升科技	329,483.00	0.33
17	002791	坚朗五金	324,313.00	0.32
18	002353	杰瑞股份	316,119.00	0.32
19	002078	太阳纸业	315,365.00	0.32
20	002080	中材科技	297,627.59	0.30

8.4.3 买入股票的成本总额及卖出股票的收入总额

单位：人民币元

买入股票成本（成交）总额	16,392,694.63
卖出股票收入（成交）总额	52,597,472.80

注：8.4.1 项“买入金额”、8.4.2 项“卖出金额”及 8.4.3 项“买入股票成本”、“卖出股票收入”均按买入或卖出成交金额（成交单价乘以成交数量）填列，不考虑相关交易费用

8.5 期末按债券品种分类的债券投资组合

无。

8.6 期末按公允价值占基金资产净值比例大小排序的前五名债券投资明细

无。

8.7 期末按公允价值占基金资产净值比例大小排序的所有资产支持证券投资明细

无。

8.8 报告期末按公允价值占基金资产净值比例大小排序的前五名贵金属投资明细

无。

8.9 期末按公允价值占基金资产净值比例大小排序的前五名权证投资明细

无。

8.10 期末按公允价值占基金资产净值比例大小排序的前十名基金投资明细

金额单位：人民币元

序号	基金名称	基金类型	运作方式	管理人	公允价值	占基金资产净值比例(%)
1	嘉实中创400ETF	股票型	交易型开放式(ETF)	嘉实基金管理有限公司	69,568,583.31	93.84

注：报告期末，本基金仅持有上述 1 支基金。

8.11 报告期末本基金投资的股指期货交易情况说明

8.11.1 报告期末本基金投资的股指期货持仓和损益明细

无。

8.11.2 本基金投资股指期货的投资政策

无。

8.12 报告期末本基金投资的国债期货交易情况说明

8.12.1 本期国债期货投资政策

无。

8.12.2 报告期末本基金投资的国债期货持仓和损益明细

无。

8.12.3 本期国债期货投资评价

无。

8.13 投资组合报告附注

8.13.1 基金投资的前十名证券的发行主体本期是否出现被监管部门立案调查，或在报告编制日前一年内受到公开谴责、处罚的情形

报告期内本基金投资的前十名证券的发行主体未被监管部门立案调查，在本报告编制日前一年内本基金投资的前十名证券的发行主体未受到公开谴责、处罚。

8.13.2 基金投资的前十名股票是否超出基金合同规定的备选股票库

本基金投资的前十名股票中，没有超出基金合同规定的备选股票库之外的股票。

8.13.3 期末其他各项资产构成

单位：人民币元

序号	名称	金额
1	存出保证金	5,278.69
2	应收证券清算款	-
3	应收股利	-
4	应收利息	433.75
5	应收申购款	128,483.39
6	其他应收款	-
7	待摊费用	-
8	其他	-
9	合计	134,195.83

8.13.4 期末持有的处于转股期的可转换债券明细

无。

8.13.5 期末前十名股票中存在流通受限情况的说明

金额单位：人民币元

序号	股票代码	股票名称	流通受限部分的公允价值	占基金资产净值比例 (%)	流通受限情况说明
1	002683	宏大爆破	6,024.00	0.01	重大事项停牌

8.13.6 投资组合报告附注的其他文字描述部分

无。

§ 9 基金份额持有人信息

9.1 期末基金份额持有人户数及持有人结构

份额单位：份

份额级别	持有人户数 (户)	户均持有的基金份额	持有人结构	
			机构投资者	个人投资者

			持有份额	占总份额比例 (%)	持有份额	占总份额比例 (%)
嘉实中创 400ETF 联接 A	4,607	6,965.08	-	-	32,088,104.56	100.00
嘉实中创 400ETF 联接 C	3,601	1,176.58	-	-	4,236,860.72	100.00
合计	7,886	4,606.26	-	-	36,324,965.28	100.00

注：(1) 嘉实中创 400ETF 联接 A: 机构投资者持有份额占总份额比例、个人投资者持有份额占总份额比例，分别为机构投资者持有嘉实中创 400ETF 联接 A 份额占嘉实中创 400ETF 联接 A 总份额比例、个人投资者持有嘉实中创 400ETF 联接 A 份额占嘉实中创 400ETF 联接 A 总份额比例；

(2) 嘉实中创 400ETF 联接 C: 机构投资者持有份额占总份额比例、个人投资者持有份额占总份额比例，分别为机构投资者持有嘉实中创 400ETF 联接 C 份额占嘉实中创 400ETF 联接 C 总份额比例、个人投资者持有嘉实中创 400ETF 联接 C 份额占嘉实中创 400ETF 联接 C 总份额比例。

9.2 期末基金管理人的从业人员持有本基金的情况

项目	份额级别	持有份额总数 (份)	占基金总份额比例 (%)
基金管理人所有从业人员持有本基金	嘉实中创 400ETF 联接 A	1,253.47	0.00
	嘉实中创 400ETF 联接 C	27,527.12	0.65
	合计	28,780.59	0.08

9.3 期末基金管理人的从业人员持有本开放式基金份额总量区间情况

项目	份额级别	持有基金份额总量的数量区间 (万份)
本公司高级管理人员、基金投资和研究部门负责人持有本开放式基金	嘉实中创 400ETF 联接 A	0
	嘉实中创 400ETF 联接 C	0
	合计	0
本基金基金经理持有本开放式基金	嘉实中创 400ETF 联接 A	0
	嘉实中创 400ETF 联接 C	0
	合计	0

§ 10 开放式基金份额变动

单位：份

项目	嘉实中创 400ETF 联接 A	嘉实中创 400ETF 联接 C
基金合同生效日 (2012 年 3 月 22 日) 基金份额总额	378,434,953.27	-
本报告期期初基金份 额总额	49,853,888.92	7,072,440.78
本报告期基金总申购 份额	6,677,692.03	32,863,520.14
减：本报告期基金总 赎回份额	24,443,476.39	35,699,100.20
本报告期基金拆分变 动份额（份额减少以 “-”填列）	-	-
本报告期期末基金份 额总额	32,088,104.56	4,236,860.72

注：报告期期间基金总申购份额含转换入份额，总赎回份额含转换出份额。

§ 11 重大事件揭示

11.1 基金份额持有人大会决议

报告期内未召开基金份额持有人大会。

11.2 基金管理人、基金托管人的专门基金托管部门的重大人事变动

(1) 基金管理人的重大人事变动情况

2021 年 5 月 29 日本基金管理人发布《嘉实基金管理有限公司高级管理人员变更公告》，杨竞霜先生任公司副总经理、首席信息官。

2021 年 7 月 23 日本基金管理人发布《嘉实基金管理有限公司高级管理人员变更公告》，龚康先生任公司副总经理。

2021 年 9 月 4 日本基金管理人发布《关于嘉实中创 400ETF 联接基金经理变更的公告》，增聘田光远先生担任本基金基金经理，刘珈吟女士、李直先生不再担任本基金基金经理职务，本基金由田光远先生单独管理。

(2) 基金托管人的专门基金托管部门的重大人事变动情况

中国工商银行股份有限公司（以下简称“本公司”）根据工作需要，任命刘彤女士担任本公司资产托管部总经理，全面主持资产托管部相关工作。刘彤女士的托管人高级管理人员任

职信息已经在中国证券投资基金业协会备案。李勇先生不再担任本公司资产托管部总经理职务。

11.3 涉及基金管理人、基金财产、基金托管业务的诉讼

报告期内无涉及本基金管理人、基金财产、基金托管业务的诉讼事项。

11.4 基金投资策略的改变

报告期内本基金投资策略未发生改变。

11.5 为基金进行审计的会计师事务所情况

报告期内本基金未改聘为其审计的会计师事务所。报告年度应支付普华永道中天会计师事务所(特殊普通合伙)的审计费 55,000.00 元,该审计机构已连续 10 年为本基金提供审计服务。

11.6 管理人、托管人及其高级管理人员受稽查或处罚等情况

报告期内,本基金管理人、托管人的托管业务部门及其相关高级管理人员无受稽查或处罚等情况。

11.7 基金租用证券公司交易单元的有关情况

11.7.1 基金租用证券公司交易单元进行股票投资及佣金支付情况

金额单位:人民币元

券商名称	交易单元数量	股票交易		应支付该券商的佣金		备注
		成交金额	占当期股票成交总额的比例	佣金	占当期佣金总量的比例	
国泰君安证券股份有限公司	2	68,990,167.43	100.00%	64,252.18	100.00%	-
北京高华证券有限责任公司	1	-	-	-	-	-
长江证券股份有限公司	1	-	-	-	-	-
东方财富证券股份有限公司	1	-	-	-	-	-

东方证券股 份有限公司	1	-	-	-	-	-
光大证券股 份有限公司	1	-	-	-	-	-
广发证券股 份有限公司	1	-	-	-	-	-
国都证券股 份有限公司	1	-	-	-	-	-
国盛证券有 限责任公司	1	-	-	-	-	-
国信证券股 份有限公司	1	-	-	-	-	-
海通证券股 份有限公司	2	-	-	-	-	-
华宝证券股 份有限公司	1	-	-	-	-	-
华泰证券股 份有限公司	1	-	-	-	-	-
开源证券股 份有限公司	1	-	-	-	-	-
民生证券股 份有限公司	1	-	-	-	-	-
申万宏源证 券有限公司	1	-	-	-	-	-
天风证券股 份有限公司	1	-	-	-	-	-
兴业证券股 份有限公司	1	-	-	-	-	-
招商证券股	1	-	-	-	-	-

份有限公司						
浙商证券股 份有限公司	1	-	-	-	-	-
中国国际金 融股份有限 公司	1	-	-	-	-	-
中国银河证 券股份有限 公司	1	-	-	-	-	-
中国中金财 富证券有限 公司	1	-	-	-	-	-
中信建投证 券股份有限 公司	3	-	-	-	-	-
中信证券股 份有限公司	3	-	-	-	-	-
中银国际证 券股份有限 公司	1	-	-	-	-	-

注：1. 本表“佣金”指本基金通过单一券商的交易单元进行股票、权证等交易而合计支付该等券商的佣金合计。

2. 交易单元的选择标准和程序

- (1) 经营行为规范；
- (2) 财务状况良好；
- (3) 研究能力较强；

基金管理人根据以上标准进行考察后确定租用券商的交易单元。基金管理人与被选择的券商签订协议，并通知基金托管人。

3. 报告期内，本基金退租以下交易单元：长城证券股份有限公司退租交易单元 1 个。

4. 报告期内，本基金新增以下交易单元：广发证券股份有限公司新增交易单元 1 个，海通证

券股份有限公司新增交易单元 1 个，华宝证券股份有限公司新增交易单元 1 个，开源证券股份有限公司新增交易单元 1 个，浙商证券股份有限公司新增交易单元 1 个，中信建投证券股份有限公司新增交易单元 1 个，中信证券股份有限公司新增交易单元 2 个。

11.7.2 基金租用证券公司交易单元进行其他证券投资的情况

金额单位：人民币元

券商名称	债券交易		债券回购交易		权证交易		基金交易	
	成交金额	占当期债券成交总额的比例	成交金额	占当期债券回购成交总额的比例	成交金额	占当期权证成交总额的比例	成交金额	占当期基金成交总额的比例
国泰君安证券股份有限公司	7,400.44	1.82%	-	-	-	-	136,101.40	100.00%
北京高华证券有限责任公司	-	-	-	-	-	-	-	-
长江证券股份有限公司	-	-	-	-	-	-	-	-
东方财富证券股份有限公司	-	-	-	-	-	-	-	-
东方证券股份有限公司	-	-	-	-	-	-	-	-
光大证券股份有限公司	-	-	-	-	-	-	-	-
广发证券股份有限公司	-	-	-	-	-	-	-	-
国都证券股份有限公	-	-	-	-	-	-	-	-

司								
国盛证券有限责任公司	-	-	-	-	-	-	-	-
国信证券股份有限公司	-	-	-	-	-	-	-	-
海通证券股份有限公司	-	-	-	-	-	-	-	-
华宝证券股份有限公司	-	-	-	-	-	-	-	-
华泰证券股份有限公司	-	-	-	-	-	-	-	-
开源证券股份有限公司	-	-	-	-	-	-	-	-
民生证券股份有限公司	-	-	-	-	-	-	-	-
申万宏源证券有限公司	-	-	-	-	-	-	-	-
天风证券股份有限公司	-	-	-	-	-	-	-	-
兴业证券股份有限公司	-	-	-	-	-	-	-	-
招商证券股份有限公司	-	-	-	-	-	-	-	-

司								
浙商证券股份有限公司								
中国国际金融股份有限公司	400,000.00	98.18%						
中国银河证券股份有限公司								
中国中金财富证券有限公司								
中信建投证券股份有限公司								
中信证券股份有限公司								
中银国际证券股份有限公司								

11.8 其他重大事件

序号	公告事项	法定披露方式	法定披露日期
1	嘉实基金管理有限公司关闭跨 TA 转换业务的公告	中国证券报、基金管理人网站及中国证监会基金电子披露网站	2021 年 1 月 21 日
2	关于修改中创 400 交易型开放式指数证券投资基金及嘉实中创 400 交易型开放式指数证券投资基金联接基金基金合同等法律文件的公告	中国证券报、基金管理人网站及中国证监会基金电子披露网站	2021 年 3 月 12 日
3	嘉实基金管理有限公司关于修订旗下部分指数基金基金合同等法律文件的公告	中国证券报、基金管理人网站及中国证监会基金电子披露网站	2021 年 3 月 31 日
4	嘉实基金管理有限公司关于终止凤凰金信（银川）基金销售有限公司办理旗下基金相关销售业务的公告	中国证券报、基金管理人网站及中国证监会基金电子披露网站	2021 年 5 月 7 日

5	嘉实基金管理有限公司高级管理人员变更公告	中国证券报、基金管理人网站及中国证监会基金电子披露网站	2021 年 5 月 29 日
6	嘉实基金管理有限公司高级管理人员变更公告	中国证券报、基金管理人网站及中国证监会基金电子披露网站	2021 年 7 月 23 日
7	关于嘉实中创 400ETF 联接基金经理变更的公告	中国证券报、基金管理人网站及中国证监会基金电子披露网站	2021 年 9 月 4 日
8	嘉实基金管理有限公司关于继续在网上直销开展基金认购、申购、转换费率优惠活动的公告	中国证券报、基金管理人网站及中国证监会基金电子披露网站	2021 年 9 月 28 日
9	嘉实基金管理有限公司关于旗下部分公募基金参与北京证券交易所股票投资及相关风险提示的公告	中国证券报、基金管理人网站及中国证监会基金电子披露网站	2021 年 11 月 16 日
10	嘉实基金管理有限公司关于对中信银行借记卡持卡人开通网上直销电子支付业务的公告	中国证券报、基金管理人网站及中国证监会基金电子披露网站	2021 年 12 月 3 日
11	嘉实基金管理有限公司关于对中国邮政储蓄银行借记卡持卡人开通网上直销电子支付业务的公告	中国证券报、基金管理人网站及中国证监会基金电子披露网站	2021 年 12 月 3 日
12	嘉实基金管理有限公司关于提醒投资者持续完善客户身份信息的公告	中国证券报、基金管理人网站及中国证监会基金电子披露网站	2021 年 12 月 24 日

§ 12 备查文件目录

12.1 备查文件目录

- (1) 中国证监会批准嘉实中创 400 交易型开放式指数证券投资基金联接基金募集的文件；
- (2) 《嘉实中创 400 交易型开放式指数证券投资基金联接基金基金合同》；
- (3) 《嘉实中创 400 交易型开放式指数证券投资基金联接基金招募说明书》；
- (4) 《嘉实中创 400 交易型开放式指数证券投资基金联接基金基金托管协议》；
- (5) 基金管理人业务资格批件、营业执照；
- (6) 报告期内嘉实中创 400 交易型开放式指数证券投资基金联接基金公告的各项原稿。

12.2 存放地点

北京市朝阳区建国门外大街 21 号北京国际俱乐部 C 座写字楼 12A 层嘉实基金管理有限公司

12.3 查阅方式

(1) 书面查询：查阅时间为每工作日 8:30-11:30, 13:00-17:30。投资者可免费查阅，也可按工本费购买复印件。

(2) 网站查询：基金管理人网址：<http://www.jsfund.cn>

投资者对本报告如有疑问，可咨询本基金管理人嘉实基金管理有限公司，咨询电话 400-600-8800，
或发 E-mail:service@jsfund.cn。

嘉实基金管理有限公司

2022 年 3 月 30 日