

# 西部利得稳健双利债券型证券投资基金 2021 年年度报告

2021 年 12 月 31 日

基金管理人：西部利得基金管理有限公司

基金托管人：中国建设银行股份有限公司

送出日期：2022 年 3 月 30 日

## § 1 重要提示及目录

### 1.1 重要提示

基金管理人的董事会、董事保证本报告所载资料不存在虚假记载、误导性陈述或重大遗漏，并对其内容的真实性、准确性和完整性承担个别及连带的法律责任。本年度报告已经三分之二以上独立董事签字同意，并由董事长签发。

基金托管人中国建设银行股份有限公司根据本基金合同规定，于 2022 年 3 月 28 日复核了本报告中的财务指标、净值表现、利润分配情况、财务会计报告、投资组合报告等内容，保证复核内容不存在虚假记载、误导性陈述或者重大遗漏。

基金管理人承诺以诚实信用、勤勉尽责的原则管理和运用基金资产，但不保证基金一定盈利。

基金的过往业绩并不代表其未来表现。投资有风险，投资者在作出投资决策前应仔细阅读本基金的招募说明书及其更新。

本报告期自 2021 年 1 月 1 日起至 12 月 31 日止。

## 1.2 目录

<b>§ 1 重要提示及目录</b>	<b>2</b>
1.1 重要提示	2
1.2 目录	3
<b>§ 2 基金简介</b>	<b>5</b>
2.1 基金基本情况	5
2.2 基金产品说明	5
2.3 基金管理人和基金托管人	5
2.4 信息披露方式	6
2.5 其他相关资料	6
<b>§ 3 主要财务指标、基金净值表现及利润分配情况</b>	<b>6</b>
3.1 主要会计数据和财务指标	6
3.2 基金净值表现	8
3.3 其他指标	11
3.4 过去三年基金的利润分配情况	11
<b>§ 4 管理人报告</b>	<b>11</b>
4.1 基金管理人及基金经理情况	11
4.2 管理人对报告期内本基金运作合规守信情况的说明	12
4.3 管理人对报告期内公平交易情况的专项说明	12
4.4 管理人对报告期内基金的投资策略和业绩表现的说明	13
4.5 管理人对宏观经济、证券市场及行业走势的简要展望	13
4.6 管理人内部有关本基金的监察稽核工作情况	13
4.7 管理人对报告期内基金估值程序等事项的说明	14
4.8 管理人对报告期内基金利润分配情况的说明	14
4.9 报告期内管理人对本基金持有人数或基金资产净值预警情形的说明	15
<b>§ 5 托管人报告</b>	<b>15</b>
5.1 报告期内本基金托管人合规守信情况声明	15
5.2 托管人对报告期内本基金投资运作合规守信、净值计算、利润分配等情况的说明	15
5.3 托管人对本年度报告中财务信息等内容真实、准确和完整发表意见	15
<b>§ 6 审计报告</b>	<b>15</b>
6.1 审计报告基本信息	15
6.2 审计报告的基本内容	15
<b>§ 7 年度财务报表</b>	<b>17</b>
7.1 资产负债表	17
7.2 利润表	18
7.3 所有者权益（基金净值）变动表	20
7.4 报表附注	21

<b>§ 8 投资组合报告</b> .....	<b>48</b>
8.1 期末基金资产组合情况.....	48
8.2 报告期末按行业分类的股票投资组合.....	48
8.3 期末按公允价值占基金资产净值比例大小排序的所有股票投资明细.....	49
8.4 报告期内股票投资组合的重大变动.....	50
8.5 期末按债券品种分类的债券投资组合.....	51
8.6 期末按公允价值占基金资产净值比例大小排序的前五名债券投资明细.....	51
8.7 期末按公允价值占基金资产净值比例大小排序的所有资产支持证券投资明细.....	52
8.8 报告期末按公允价值占基金资产净值比例大小排序的前五名贵金属投资明细.....	52
8.9 期末按公允价值占基金资产净值比例大小排序的前五名权证投资明细.....	52
8.10 报告期末本基金投资的股指期货交易情况说明.....	52
8.11 报告期末本基金投资的国债期货交易情况说明.....	52
8.12 投资组合报告附注.....	52
<b>§ 9 基金份额持有人信息</b> .....	<b>54</b>
9.1 期末基金份额持有人户数及持有人结构.....	54
9.2 期末基金管理人的从业人员持有本基金的情况.....	55
9.3 期末基金管理人的从业人员持有本开放式基金份额总量区间情况.....	55
<b>§ 10 开放式基金份额变动</b> .....	<b>55</b>
<b>§ 11 重大事件揭示</b> .....	<b>56</b>
11.1 基金份额持有人大会决议.....	56
11.2 基金管理人、基金托管人的专门基金托管部门的重大人事变动.....	56
11.3 涉及基金管理人、基金财产、基金托管业务的诉讼.....	56
11.4 基金投资策略的改变.....	56
11.5 为基金进行审计的会计师事务所情况.....	56
11.6 管理人、托管人及其高级管理人员受稽查或处罚等情况.....	56
11.7 基金租用证券公司交易单元的有关情况.....	56
11.8 其他重大事件.....	59
<b>§ 12 影响投资者决策的其他重要信息</b> .....	<b>60</b>
12.1 报告期内单一投资者持有基金份额比例达到或超过 20%的情况.....	60
12.2 影响投资者决策的其他重要信息.....	60
<b>§ 13 备查文件目录</b> .....	<b>60</b>
13.1 备查文件目录.....	60
13.2 存放地点.....	60
13.3 查阅方式.....	61

## § 2 基金简介

### 2.1 基金基本情况

基金名称	西部利得稳健双利债券型证券投资基金	
基金简称	西部利得稳健双利债券	
基金主代码	675011	
基金运作方式	契约型开放式	
基金合同生效日	2012 年 6 月 26 日	
基金管理人	西部利得基金管理有限公司	
基金托管人	中国建设银行股份有限公司	
报告期末基金份额总额	435,249,507.68 份	
基金合同存续期	不定期	
下属分级基金的基金简称	西部利得稳健双利债券 A	西部利得稳健双利债券 C
下属分级基金的交易代码	675011	675013
报告期末下属分级基金的份额总额	360,994,597.22 份	74,254,910.46 份

### 2.2 基金产品说明

投资目标	在有效控制风险和保持资产流动性的前提下，对核心固定收益类资产辅以权益类资产增强性配置，追求基金资产的长期稳健增值。
投资策略	本基金以固定收益类金融工具为主要投资对象，投资逻辑整体立足于中长期利率趋势，结合宏观基本面和市场的短期变化调整进行综合分析，由投资团队制定相应的投资策略。通过久期管理、期限结构配置、债券品种选择、个券甄选等多环节完成债券投资组合的构建，并根据市场运行所呈现的特点，在保证流动性和风险可控的前提下，对基金组合内的资产进行适时积极的主动管理。（详见《基金合同》）
业绩比较基准	中国债券综合财富指数收益率×90%+沪深 300 指数收益率×10%
风险收益特征	本基金属债券型证券投资基金，为证券投资基金中的较低风险品种。本基金长期平均的风险和预期收益低于混合型基金和股票型基金，高于货币市场基金。

### 2.3 基金管理人和基金托管人

项目		基金管理人	基金托管人
名称		西部利得基金管理有限公司	中国建设银行股份有限公司
信息披露负责人	姓名	赵毅	李申
	联系电话	021-38572888	021-60637102
	电子邮箱	service@westleadfund.com	lishen.zh@ccb.com
客户服务电话		4007-007-818	021-60637111
传真		021-38572750	021-60635778
注册地址		中国（上海）自由贸易试验区耀	北京市西城区金融大街 25 号

	体路 276 号 901 室-908 室	
办公地址	中国（上海）自由贸易试验区耀体路 276 号 901 室-908 室	北京市西城区闹市口大街 1 号院 1 号楼
邮政编码	200126	100033
法定代表人	何方	田国立

## 2.4 信息披露方式

本基金选定的信息披露报纸名称	《中国证券报》
登载基金年度报告正文的管理人互联网网址	www.westleadfund.com
基金年度报告备置地点	基金管理人处——上海市浦东新区耀体路 276 号晶耀商务广场 3 号楼 9 层

## 2.5 其他相关资料

项目	名称	办公地址
会计师事务所	毕马威华振会计师事务所（特殊普通合伙）	北京市长安街 1 号东方广场毕马威大楼 8 层
注册登记机构	西部利得基金管理有限公司	中国（上海）自由贸易试验区耀体路 276 号 901 室-908 室

## § 3 主要财务指标、基金净值表现及利润分配情况

### 3.1 主要会计数据和财务指标

金额单位：人民币元

3.1.1 期间数据和指标	2021 年		2020 年		2019 年	
	西部利得稳健双利债券 A	西部利得稳健双利债券 C	西部利得稳健双利债券 A	西部利得稳健双利债券 C	西部利得稳健双利债券 A	西部利得稳健双利债券 C
本期已实现收益	64,431,362.64	17,805,069.17	2,579,832.29	1,942,937.09	9,917,543.40	858,372.12
本期利润	70,712,344.29	16,621,530.27	10,478,712.06	4,485,893.52	9,530,589.61	952,438.44
加权平均基金份额本期利润	0.3431	0.2187	0.1762	0.0917	0.0632	0.0897

本期加权平均净值利润率	21.47%	14.20%	14.13%	7.38%	6.10%	8.52%
本期基金份额净值增长率	23.60%	23.17%	25.98%	25.47%	10.24%	9.78%
3.1.2 期末数据和指标	2021 年末		2020 年末		2019 年末	
期末可供分配利润	182,454,621.33	35,658,073.15	11,177,769.07	8,652,707.00	4,526,367.09	2,238,280.65
期末可供分配基金份额利润	0.5054	0.4802	0.2201	0.2051	0.1199	0.1110
期末基金资产净值	629,733,983.86	127,459,661.00	71,655,757.42	58,789,334.68	42,292,614.22	22,399,940.07
期末基金份额净值	1.744	1.717	1.411	1.394	1.120	1.111
3.1.3 累计期末指标	2021 年末		2020 年末		2019 年末	
基金份额累计净值增长	101.57%	93.25%	63.08%	56.90%	29.45%	25.04%

率						
---	--	--	--	--	--	--

注：1. 本期已实现收益指基金本期利息收入、投资收益、其他收入（不含公允价值变动收益）扣除相关费用后的余额，本期利润为本期已实现收益加上本期公允价值变动收益。

2. 所述基金业绩指标不包括持有人认购或交易基金的各项费用，计入费用后实际收益水平要低于所列数字。

3. 期末可供分配利润，采用期末资产负债表中未分配利润与未分配利润中已实现部分的孰低数（为期末余额，不是当期发生数）。

### 3.2 基金净值表现

#### 3.2.1 基金份额净值增长率及其与同期业绩比较基准收益率的比较

西部利得稳健双利债券 A

阶段	份额净值增长率①	份额净值增长率标准差②	业绩比较基准收益率③	业绩比较基准收益率标准差④	①-③	②-④
过去三个月	6.99%	0.46%	1.27%	0.08%	5.72%	0.38%
过去六个月	13.10%	0.75%	2.09%	0.11%	11.01%	0.64%
过去一年	23.60%	1.02%	4.17%	0.13%	19.43%	0.89%
过去三年	71.65%	0.85%	18.14%	0.13%	53.51%	0.72%
过去五年	87.33%	0.66%	26.24%	0.12%	61.09%	0.54%
自基金合同生效起至今	101.57%	0.52%	57.53%	0.16%	44.04%	0.36%

西部利得稳健双利债券 C

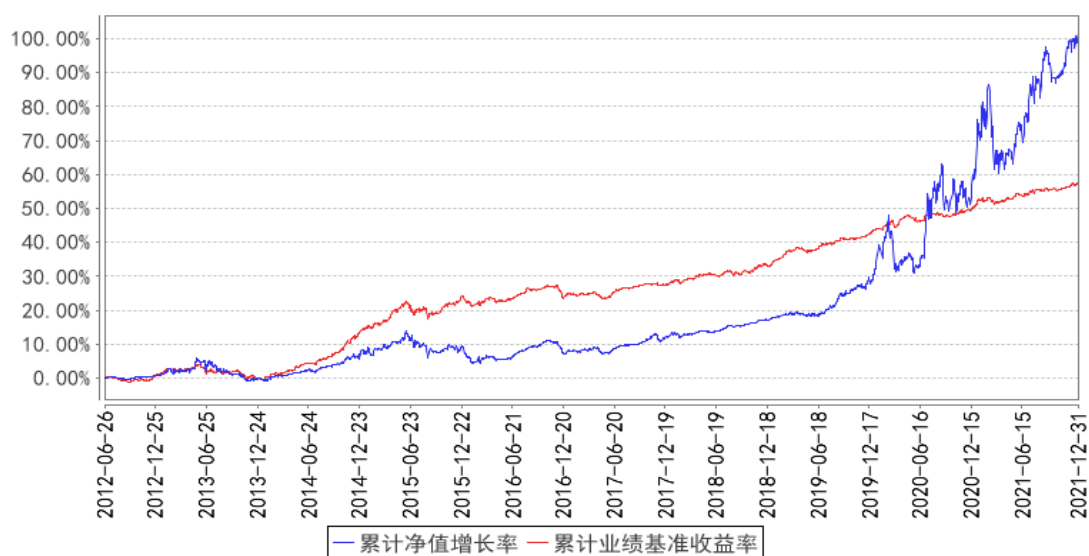
阶段	份额净值增长率①	份额净值增长率标准差②	业绩比较基准收益率③	业绩比较基准收益率标准差④	①-③	②-④



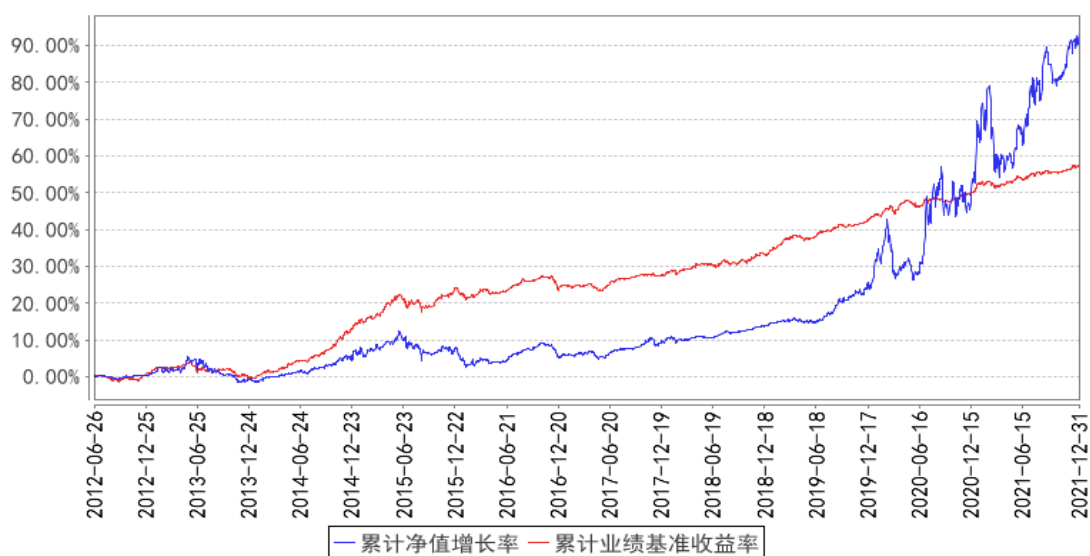
过去三个月	6.98%	0.46%	1.27%	0.08%	5.71%	0.38%
过去六个月	12.89%	0.76%	2.09%	0.11%	10.80%	0.65%
过去一年	23.17%	1.02%	4.17%	0.13%	19.00%	0.89%
过去三年	69.66%	0.84%	18.14%	0.13%	51.52%	0.71%
过去五年	82.83%	0.66%	26.24%	0.12%	56.59%	0.54%
自基金合同生效起 至今	93.25%	0.52%	57.53%	0.16%	35.72%	0.36%

### 3.2.2 自基金合同生效以来基金份额累计净值增长率变动及其与同期业绩比较基准收益率变动的比较

西部利得稳健双利债券A累计净值增长率与同期业绩比较基准收益率的历史走势对比图

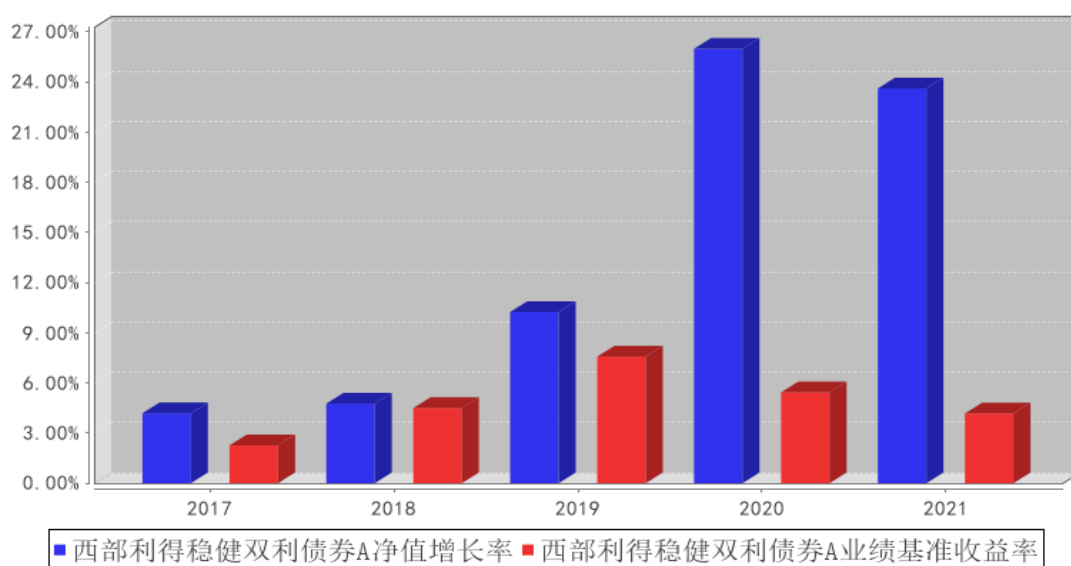


西部利得稳健双利债券C累计净值增长率与同期业绩比较基准收益率的历史走势对比图

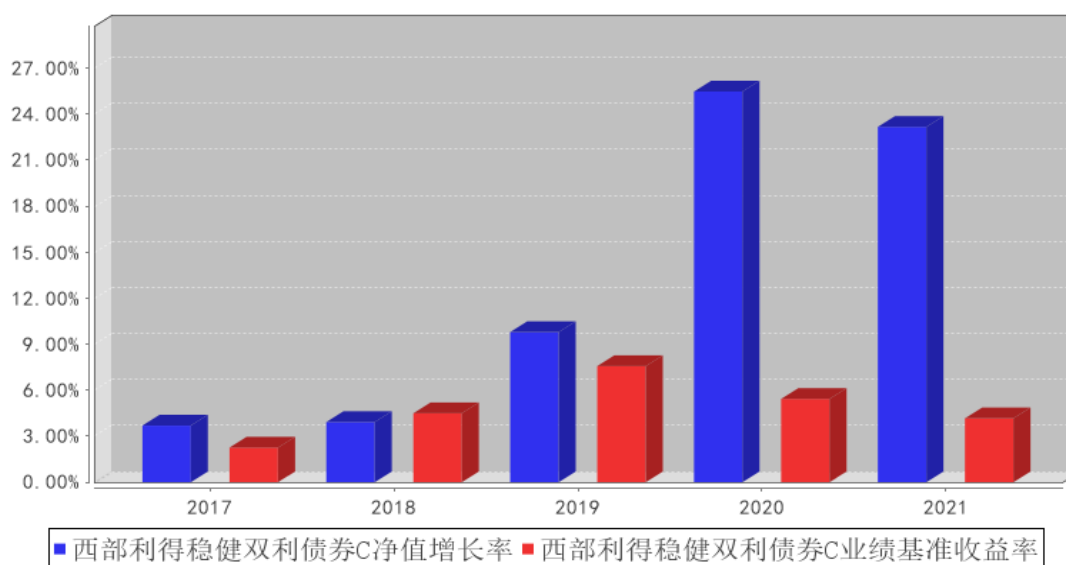


### 3.2.3 过去五年基金每年净值增长率及其与同期业绩比较基准收益率的比较

西部利得稳健双利债券A基金每年净值增长率与同期业绩比较基准收益率的对比图



西部利得稳健双利债券C基金每年净值增长率与同期业绩比较基准收益率的对比图



### 3.3 其他指标

无

### 3.4 过去三年基金的利润分配情况

本基金自2019年1月1日至2021年12月31日未进行过利润分配。

## § 4 管理人报告

### 4.1 基金管理人及基金经理情况

#### 4.1.1 基金管理人及其管理基金的经验

西部利得基金管理有限公司于2010年7月20日正式成立，公司总部设在上海，在北京、深圳设有分公司，是经中国证监会批准设立的第60家全国规范性基金管理公司，自成立以来逐步成长为一家以绝对收益产品为特色的资产管理人。目前公司拥有公募基金、特定客户资产管理业务、受托管理保险资金等资格。

公司在“绝对收益”领域采取稳步推进策略，已发展为一家以固收+和量化指数投资为特色、以主动管理权益和混合资产投资为驱动的多元化资产管理公司。致力成为行业基础产品供应商。西部利得基金始终将投资人利益放首位，为投资人提供多样化的资产配置解决方案。

公司一直坚持“专业、诚信”的经营理念，成立至今已发行了货币型、债券型、混合型、指数型、股票型等多种类型的基金产品共53只，形成了较为完善的产品线，满足不同风险偏好的投资者需求。

#### 4.1.2 基金经理（或基金经理小组）及基金经理助理简介

姓名	职务	任本基金的基金经理	证券从	说明
----	----	-----------	-----	----

		(助理) 期限		业年限	
		任职日期	离任日期		
林静	基金经理	2017 年 3 月 30 日	-	15 年	上海财经大学经济学硕士，曾任东方证券研究所研究员、国联安基金管理有限公司高级研究员。2016 年 11 月加入本公司，具有基金从业资格，中国国籍。
袁朔	基金经理	2021 年 10 月 25 日	-	6 年	英国利物浦大学金融与投资管理硕士。2016 年 3 月加入本公司，曾任西部利得基金管理有限公司投资经理，具有基金从业资格，中国国籍。
韩丽楠	基金经理	2016 年 6 月 3 日	2021 年 10 月 8 日	17 年	英国约克大学经济与金融硕士，曾任渣打银行国际管理培训生、诺德基金管理有限公司研究员、上海元普投资管理有限公司固定收益投资总监。2015 年 5 月加入本公司，具有基金从业资格，中国国籍。
梁晓明	基金经理助理	2021 年 10 月 12 日	-	5 年	复旦大学金融学硕士，2017 年 6 月加入本公司，曾任西部利得基金管理有限公司研究员。具有基金从业资格，中国国籍。

注：注：1. 基金经理的任职日期和离任日期均指公司作出决定后正式对外公告之日；若该基金经理自基金合同生效日起即任职，则任职日期为基金合同生效日；

2. 证券从业的含义遵从行业协会《证券业从业人员资格管理办法》的相关规定。

## 4.2 管理人对报告期内本基金运作合规守信情况的说明

本报告期内，本基金管理人严格遵循了《证券法》、《证券投资基金法》、本基金《基金合同》和其他相关法律法规的规定，本着诚实信用、勤勉尽责的原则管理和运用基金资产，在严格控制风险的基础上，为基金份额持有人谋求最大利益。本报告期内本基金运作管理符合有关法律法规和基金合同的规定，无损害基金份额持有人利益的行为。

## 4.3 管理人对报告期内公平交易情况的专项说明

### 4.3.1 公平交易制度和控制方法

本基金管理人根据《证券投资基金管理公司公平交易制度指导意见》等法律法规制定了《西部利得基金管理有限公司公平交易管理办法》。针对股票、债券等投资标的一级市场申购和二级市场交易等投资管理活动进行公平交易管理。通过加强投资决策、交易执行的内部控制，完善对投资交易行为的日常监控和事后分析评估，以及履行相关的报告和信息披露义务，切实防范投资管理业务中的不公平交易和利益输送行为，保护投资者合法权益。

### 4.3.2 公平交易制度的执行情况

本基金管理人一贯公平对待旗下管理的所有基金和组合，制定并严格遵守相应的制度和流程，

通过系统和人工等方式在各环节严格控制交易公平执行。报告期内，本公司严格执行了《证券投资基金管理公司公平交易制度指导意见》和《西部利得基金管理有限公司公平交易管理办法》的规定。

#### 4.3.3 异常交易行为的专项说明

本报告期内，本基金管理人未发生所有投资组合参与的交易所公开竞价同日反向交易成交较少的单边交易量超过该证券当日成交量 5% 的情况。

本报告期内，未发现有可能导致不公平交易和利益输送的异常交易。

### 4.4 管理人对报告期内基金的投资策略和业绩表现的说明

#### 4.4.1 报告期内基金投资策略和运作分析

报告期内宏观经济强调稳增长，对三季度经济的悲观预期有所修复，对国内投资和消费的悲观心态有所回暖。报告期内全球疫情反复，国内稳定的供应链使得出口和制造业仍然保持了较高的景气度。

本基金在报告期内权益重点配置了大消费、金融、TMT 板块在稳增长的基调下，投资端相关性较强的金融、消费有望温和复苏。债券投资上主要配置了流动性较好的利率债和可转债，配置上兼顾流动性和收益性。可转债配置上以业绩增速稳定、景气度相对较好的新能源、汽车、军工，以及估值相对较低、景气预期触底的大金融、建材等板块为主。

#### 4.4.2 报告期内基金的业绩表现

报告期内基金业绩表现参见本报告第三部分“主要财务指标和基金净值表现”。

### 4.5 管理人对宏观经济、证券市场及行业走势的简要展望

在稳增长的政策主导下，货币环境逐步宽松，财政刺激有所加码。我们预计宏观经济 2022 年将逐季回升，并带动固定资产投资和消费的温和回暖。随着终端价格的上升，竞争格局稳定的消费公司将逐步走出业绩的低谷，温和回暖；和投资端关联性较强的消费品有望迎来需求的温和拉升。消费电子在新兴需求的带动下，有望弥补手机端的增速下滑，开启新增长曲线。转债估值处在历史较高水平，但在流动性保持稳健宽松态势下，下压动力不强，但扩张空间也相对受限。正股仍是转债最主要的驱动力。自下而上挑选基本面优质个券，逢低进行积极配置是当前最优策略。看好业绩确定性较强、估值相对匹配的大金融、新能源、军工、电子等板块。

### 4.6 管理人内部有关本基金的监察稽核工作情况

本报告期内，本基金管理人始终坚持基金份额持有人利益优先原则，从规范运作、防范风险、保护基金持有人利益出发，加强内部风险的控制与防范，确保各项法规和管理制度的落实。公司监察稽核部依据法律法规的规定及公司内部控制的整体要求，独立对公司经营、旗下投资组合及

员工行为等的合规性进行了定期和不定期检查，发现问题及时提出改进建议并督促业务部门进行整改，并定期向监管机构、公司董事会出具监察稽核报告。

本报告期内，本基金管理人的监察稽核主要工作如下：

- 一、结合公司业务开展的实际情况，进一步完善公司各项内部制度和细化各项业务流程；
- 二、落实内部监察稽核工作，对公司业务流程及管理的各项环节进行定期及不定期稽核；
- 三、根据法律法规及时、准确、完整的披露与本基金有关的各项法定信息披露文件，并在指定报刊和公司网站进行披露，确保基金投资人和公众及时、准确和完整地获取公司和本基金的各项公开信息；
- 四、继续加强反洗钱工作力度，进一步落实洗钱风险自评估工作和反洗钱异常报告筛选，并进一步完善工作流程。监察稽核部定期和不定期地向各监管机构按时提交报备各类反洗钱报告，并不断贯彻落实反洗钱法规及监管要求；
- 五、落实各项合规工作，确保公司各项业务及管理符合法律法规要求；
- 六、其他各类监察稽核工作。

#### 4.7 管理人对报告期内基金估值程序等事项的说明

根据相关法律法规的规定，本基金管理人制订了证券投资基金估值政策和程序，并经本基金管理人总经理办公会议审议通过成立了估值委员会。估值委员会主要负责基金估值相关工作的评估、决策、执行和监督，确保基金估值的公允与合理。具体职责包括对本基金管理人估值政策和程序的制订和解释；在发生影响估值政策和程序的有效性及其适用性的情况，以及在采用新投资策略或投资新品种时，估值委员会负责对所采用的估值模型、假设及参数的适当性进行重新评估或修订，必要时聘请会计师事务所进行审核并出具意见。针对个别投资品种的估值方法调整，均须通过托管银行复核。

估值委员会的成员包括投资管理部、风险控制岗、监察稽核部、基金运营部等有关人员组成。基金经理如认为持仓品种的估值有被歪曲或有失公允的情况，可向估值委员会报告并提出相关意见和建议，通过参与对估值问题的讨论和与估值委员会共同商定估值原则和政策等方式，对估值议案提出反馈意见。作为公司估值委员会委员，基金经理有权投票表决有关议案。

本基金管理人已与中央国债登记结算有限责任公司及中证指数有限公司签署服务协议，由其按约定分别提供银行间同业市场债券品种的估值数据及交易所交易的债券品种的估值数据、流通受限股票流动性折扣。

#### 4.8 管理人对报告期内基金利润分配情况的说明

可参见本报告“7.4.11 利润分配情况”。

#### 4.9 报告期内管理人对本基金持有人数或基金资产净值预警情形的说明

本报告期内，本基金未出现连续二十个工作日基金份额持有人数量不满二百人以及基金资产净值低于五千万元的情形。

### § 5 托管人报告

#### 5.1 报告期内本基金托管人遵规守信情况声明

本报告期，中国建设银行股份有限公司在本基金的托管过程中，严格遵守了《证券投资基金法》、基金合同、托管协议和其他有关规定，不存在损害基金份额持有人利益的行为，完全尽职尽责地履行了基金托管人应尽的义务。

#### 5.2 托管人对报告期内本基金投资运作遵规守信、净值计算、利润分配等情况的说明

本报告期，本托管人按照国家有关规定、基金合同、托管协议和其他有关规定，对本基金的基金资产净值计算、基金费用开支等方面进行了认真的复核，对本基金的投资运作方面进行了监督，未发现基金管理人有关损害基金份额持有人利益的行为。

报告期内，本基金未实施利润分配。

#### 5.3 托管人对本年度报告中财务信息等内容的真实、准确和完整发表意见

本托管人复核审查了本报告中的财务指标、净值表现、利润分配情况、财务会计报告、投资组合报告等内容，保证复核内容不存在虚假记载、误导性陈述或者重大遗漏。

### § 6 审计报告

#### 6.1 审计报告基本信息

财务报表是否经过审计	是
审计意见类型	标准无保留意见
审计报告编号	毕马威华振审字第 2201169 号

#### 6.2 审计报告的基本内容

审计报告标题	审计报告
审计报告收件人	西部利得稳健双利债券型证券投资基金全体基金份额持有人
审计意见	我们审计了后附的西部利得稳健双利债券型证券投资基金（以下简称“西部利得稳健双利基金”）财务报表，包括 2021 年 12 月 31 日的资产负债表、2021 年度的利润表、所有者权益（基金净值）变动表以及相关财务报表附注。 我们认为，后附的财务报表在所有重大方面按照中华人民共和国财政部颁布的企业会计准则、在财务报表附注 7.4.2 中所列示的中国证券监督管理委员会（以下简称“中国证监会”）和中国证券投资基金业协会发布的有关基金行业实务操作的规定编制，公允反映了西部利得稳健双利基金 2021 年 12 月 31 日的财务状况以及 2021 年度的经营成果和基金净值

	变动情况。
形成审计意见的基础	我们按照中国注册会计师审计准则（以下简称“审计准则”）的规定执行了审计工作。审计报告的“注册会计师对财务报表审计的责任”部分进一步阐述了我们在这些准则下的责任。按照中国注册会计师职业道德守则，我们独立于西部利得稳健双利基金，并履行了职业道德方面的其他责任。我们相信，我们获取的审计证据是充分、适当的，为发表审计意见提供了基础。
强调事项	-
其他事项	-
其他信息	西部利得稳健双利基金管理人西部利得基金管理有限公司（以下简称“基金管理人”）管理层对其他信息负责。其他信息包括西部利得稳健双利基金 2021 年年度报告中涵盖的信息，但不包括财务报表和我们的审计报告。 我们对财务报表发表的审计意见不涵盖其他信息，我们也不对其他信息发表任何形式的鉴证结论。 结合我们对财务报表的审计，我们的责任是阅读其他信息，在此过程中，考虑其他信息是否与财务报表或我们在审计过程中了解到的情况存在重大不一致或者似乎存在重大错报。基于我们已执行的工作，如果我们确定其他信息存在重大错报，我们应当报告该事实。在这方面，我们无任何事项需要报告。
管理层和治理层对财务报表的责任	基金管理人管理层负责按照中华人民共和国财政部颁布的企业会计准则及财务报表附注 7.4.2 中所列示的中国证监会和中国证券投资基金业协会发布的有关基金行业实务操作的规定编制财务报表，使其实现公允反映，并设计、执行和维护必要的内部控制，以使财务报表不存在由于舞弊或错误导致的重大错报。 在编制财务报表时，基金管理人管理层负责评估西部利得稳健双利基金的持续经营能力，披露与持续经营相关的事项（如适用），并运用持续经营假设，除非西部利得稳健双利基金计划进行清算、终止运营或别无其他现实的选择。 基金管理人治理层负责监督西部利得稳健双利基金的财务报告过程。
注册会计师对财务报表审计的责任	我们的目标是对财务报表整体是否不存在由于舞弊或错误导致的重大错报获取合理保证，并出具包含审计意见的审计报告。合理保证是高水平的保证，但并不能保证按照审计准则执行的审计在某一重大错报存在时总能发现。错报可能由于舞弊或错误导致，如果合理预期错报单独或汇总起来可能影响财务报表使用者依据财务报表作出的经济决策，则通常认为错报是重大的。 在按照审计准则执行审计工作的过程中，我们运用职业判断，并保持职业怀疑。同时，我们也执行以下工作： (1) 识别和评估由于舞弊或错误导致的财务报表重大错报风险，设计和实施审计程序以应对这些风险，并获取充分、适



	<p>当的审计证据，作为发表审计意见的基础。由于舞弊可能涉及串通、伪造、故意遗漏、虚假陈述或凌驾于内部控制之上，未能发现由于舞弊导致的重大错报的风险高于未能发现由于错误导致的重大错报的风险。</p> <p>(2) 了解与审计相关的内部控制，以设计恰当的审计程序，但目的并非对内部控制的有效性发表意见。</p> <p>(3) 评价基金管理人管理层选用会计政策的恰当性和作出会计估计及相关披露的合理性。</p> <p>(4) 对基金管理人管理层使用持续经营假设的恰当性得出结论。同时，根据获取的审计证据，就可能对西部利得稳健双利基金持续经营能力产生重大疑虑的事项或情况是否存在重大不确定性得出结论。如果我们得出结论认为存在重大不确定性，审计准则要求我们在审计报告中提请报表使用者注意财务报表中的相关披露；如果披露不充分，我们应当发表非无保留意见。我们的结论基于截至审计报告日可获得的信息。然而，未来的事项或情况可能导致西部利得稳健双利基金不能持续经营。</p> <p>(5) 评价财务报表的总体列报(包括披露)、结构和内容，并评价财务报表是否公允反映相关交易和事项。</p> <p>我们与基金管理人治理层就计划的审计范围、时间安排和重大审计发现等事项进行沟通，包括沟通我们在审计中识别出的值得关注的内部控制缺陷。</p>
会计师事务所的名称	毕马威华振会计师事务所(特殊普通合伙)
注册会计师的姓名	张楠   鲍涵
会计师事务所的地址	上海市静安区南京西路 1266 号 2 幢 25 层
审计报告日期	2022 年 3 月 29 日

## § 7 年度财务报表

### 7.1 资产负债表

会计主体：西部利得稳健双利债券型证券投资基金

报告截止日：2021 年 12 月 31 日

单位：人民币元

资产	附注号	本期末 2021 年 12 月 31 日	上年度末 2020 年 12 月 31 日
<b>资产：</b>			
银行存款	7.4.7.1	5,077,022.17	6,302,171.67
结算备付金		1,063,890.71	1,420,213.75
存出保证金		68,997.74	16,742.91
交易性金融资产	7.4.7.2	738,580,595.18	161,390,386.32
其中：股票投资		44,929,557.40	15,276,567.00
基金投资		-	-
债券投资		693,651,037.78	146,113,819.32

资产支持证券投资		-	-
贵金属投资		-	-
衍生金融资产	7.4.7.3	-	-
买入返售金融资产	7.4.7.4	-	-
应收证券清算款		18,609,349.61	-
应收利息	7.4.7.5	4,941,635.71	812,265.99
应收股利		-	-
应收申购款		1,171,302.49	1,057,260.36
递延所得税资产		-	-
其他资产	7.4.7.6	-	-
资产总计		769,512,793.61	170,999,041.00
<b>负债和所有者权益</b>	<b>附注号</b>	<b>本期末 2021年12月31日</b>	<b>上年度末 2020年12月31日</b>
<b>负 债:</b>			
短期借款		-	-
交易性金融负债		-	-
衍生金融负债	7.4.7.3	-	-
卖出回购金融资产款		10,000,000.00	38,000,000.00
应付证券清算款		-	907,395.41
应付赎回款		986,983.83	881,577.22
应付管理人报酬		373,243.65	76,401.42
应付托管费		106,641.06	21,829.01
应付销售服务费		41,226.03	20,168.80
应付交易费用	7.4.7.7	36,564.13	13,136.40
应交税费		504,891.08	502,583.04
应付利息		-	5,635.45
应付利润		-	-
递延所得税负债		-	-
其他负债	7.4.7.8	269,598.97	125,222.15
负债合计		12,319,148.75	40,553,948.90
<b>所有者权益:</b>			
实收基金	7.4.7.9	435,249,507.68	92,967,334.86
未分配利润	7.4.7.10	321,944,137.18	37,477,757.24
所有者权益合计		757,193,644.86	130,445,092.10
负债和所有者权益总计		769,512,793.61	170,999,041.00

注：报告截止日 2021 年 12 月 31 日，西部利得稳健双利债券 A 基金份额净值为 1.744 元，基金份额总额为 360,994,597.22 份；西部利得稳健双利债券 C 基金份额净值为 1.717 元，基金份额总额为 74,254,910.46 份。西部利得稳健双利债券基金总份额为 435,249,507.68 份。

## 7.2 利润表

会计主体：西部利得稳健双利债券型证券投资基金

本报告期：2021 年 1 月 1 日至 2021 年 12 月 31 日

单位：人民币元

项 目	附注号	本期	上年度可比期间
		2021 年 1 月 1 日至 2021 年 12 月 31 日	2020 年 1 月 1 日至 2020 年 12 月 31 日
一、收入		92,494,394.11	17,497,075.26
1. 利息收入		4,351,938.52	2,716,245.91
其中：存款利息收入	7.4.7.11	119,771.40	82,110.73
债券利息收入		4,177,006.82	2,625,041.47
资产支持证券利息收入		-	-
买入返售金融资产收入		55,160.30	9,093.71
证券出借利息收入		-	-
其他利息收入		-	-
2. 投资收益（损失以“-”填列）		82,826,152.14	4,247,349.21
其中：股票投资收益	7.4.7.12	-1,512,863.09	4,312,901.64
基金投资收益	-	-	-
债券投资收益	7.4.7.13	84,198,062.98	-137,335.42
资产支持证券投资收益	7.4.7.13.5	-	-
贵金属投资收益	7.4.7.14	-	-
衍生工具收益	7.4.7.15	-	-
股利收益	7.4.7.16	140,952.25	71,782.99
3. 公允价值变动收益（损失以“-”号填列）	7.4.7.17	5,097,442.75	10,441,836.20
4. 汇兑收益（损失以“-”号填列）		-	-
5. 其他收入（损失以“-”号填列）	7.4.7.18	218,860.70	91,643.94
减：二、费用		5,160,519.55	2,532,469.68
1. 管理人报酬	7.4.10.2.1	3,081,740.14	939,242.41
2. 托管费	7.4.10.2.2	880,497.23	268,355.04
3. 销售服务费	7.4.10.2.3	469,142.60	241,619.38
4. 交易费用	7.4.7.19	259,188.69	171,491.19
5. 利息支出		242,121.95	751,075.44
其中：卖出回购金融资产支出		242,121.95	751,075.44
6. 税金及附加		2,944.70	783.18
7. 其他费用	7.4.7.20	224,884.24	159,903.04
三、利润总额（亏损总额以“-”号填列）		87,333,874.56	14,964,605.58
减：所得税费用		-	-
四、净利润（净亏损以“-”		87,333,874.56	14,964,605.58

号填列)			
------	--	--	--

### 7.3 所有者权益（基金净值）变动表

会计主体：西部利得稳健双利债券型证券投资基金

本报告期：2021 年 1 月 1 日至 2021 年 12 月 31 日

单位：人民币元

项目	本期 2021 年 1 月 1 日至 2021 年 12 月 31 日		
	实收基金	未分配利润	所有者权益合计
一、期初所有者权益（基金净值）	92,967,334.86	37,477,757.24	130,445,092.10
二、本期经营活动产生的基金净值变动数（本期利润）	-	87,333,874.56	87,333,874.56
三、本期基金份额交易产生的基金净值变动数（净值减少以“-”号填列）	342,282,172.82	197,132,505.38	539,414,678.20
其中：1. 基金申购款	873,022,107.06	504,658,775.17	1,377,680,882.23
2. 基金赎回款	-530,739,934.24	-307,526,269.79	-838,266,204.03
四、本期向基金份额持有人分配利润产生的基金净值变动（净值减少以“-”号填列）	-	-	-
五、期末所有者权益（基金净值）	435,249,507.68	321,944,137.18	757,193,644.86
项目	上年度可比期间 2020 年 1 月 1 日至 2020 年 12 月 31 日		
	实收基金	未分配利润	所有者权益合计
一、期初所有者权益（基金净值）	57,927,906.55	6,764,647.74	64,692,554.29
二、本期经营活动产生的基金净值变动数（本期利润）	-	14,964,605.58	14,964,605.58
三、本期基金份额	35,039,428.31	15,748,503.92	50,787,932.23

额交易产生的基金净值变动数（净值减少以“-”号填列）			
其中：1. 基金申购款	357,694,283.56	86,406,195.73	444,100,479.29
2. 基金赎回款	-322,654,855.25	-70,657,691.81	-393,312,547.06
四、本期向基金份额持有人分配利润产生的基金净值变动（净值减少以“-”号填列）	-	-	-
五、期末所有者权益（基金净值）	92,967,334.86	37,477,757.24	130,445,092.10

报表附注为财务报表的组成部分。

本报告 7.1 至 7.4 财务报表由下列负责人签署：

贺燕萍

贺燕萍

张皞骏

基金管理人负责人

主管会计工作负责人

会计机构负责人

## 7.4 报表附注

### 7.4.1 基金基本情况

西部利得稳健双利债券型证券投资基金（以下简称“本基金”）经中国证券监督管理委员会（以下简称“中国证监会”）证监许可[2012]483号《关于核准纽银稳健双利债券型证券投资基金募集的批复》核准，由西部利得基金管理有限公司依照《中华人民共和国证券投资基金法》和《西部利得稳健双利债券型证券投资基金基金合同》负责公开募集。本基金为契约型开放式，存续期限不定，首次设立募集不包括认购资金利息共募集人民币 1,460,990,933.52 元，业经普华永道中天会计师事务所（特殊普通合伙）普华永道中天验字(2012)第 234 号验资报告予以验证。经向中国证监会备案，《西部利得稳健双利债券型证券投资基金基金合同》于 2012 年 6 月 26 日正式生效，基金合同生效日的基金份额总额为 1,461,786,202.78 份基金份额，其中认购资金利息折合 795,269.26 份基金份额，划入基金份额持有人账户。本基金的基金管理人为西部利得基金管理有限公司，基金托管人为中国建设银行股份有限公司。

根据《中华人民共和国证券投资基金法》和《西部利得稳健双利债券型证券投资基金基金合同》的有关规定，本基金的投资范围为具有良好流动性的金融工具，包括股票（包含中小板、创业板及其他经中国证监会核准上市的股票）、债券、货币市场工具、权证以及法律法规或中国证监会允

许基金投资的其他金融工具，但须符合中国证监会的相关规定。本基金主要投资于国债、金融债、央行票据、企业债、公司债、次级债、可转换债券（含分离交易可转债）、短期融资券、中期票据、资产支持证券、债券回购、银行存款等固定收益类资产；本基金可以参与一级市场新股申购或增发新股，持有可转债转股所得股票以及在二级市场上投资股票、权证等权益类资产。

本基金的投资组合比例为：固定收益类资产的投资比例不低于基金资产的 80%；股票、权证等权益类资产的投资比例不超过基金资产的 20%，并保持不低于基金资产净值 5%的现金或到期日在一年以内的政府债券，其中现金不包括结算备付金、存出保证金及应收申购款等。如法律法规或监管机构以后允许基金投资其他品种，基金管理人在履行适当程序后，可以将其纳入投资范围。

本基金的业绩比较基准为：中国债券综合财富指数收益率×90%+沪深 300 指数收益率×10%。

#### 7.4.2 会计报表的编制基础

本基金以持续经营为基础编制财务报表。本财务报表符合中华人民共和国财政部（以下简称“财政部”）颁布的企业会计准则的要求，同时亦按照中国证监会颁布的《证券投资基金信息披露 XBRL 模板第 3 号〈年度和中期报告〉》以及中国证券投资基金业协会于 2012 年 11 月 16 日颁布的《证券投资基金会计核算业务指引》编制财务报表。

#### 7.4.3 遵循企业会计准则及其他有关规定的声明

本基金 2021 年度财务报表符合企业会计准则的要求，真实、完整地反映了本基金 2021 年 12 月 31 日的财务状况以及 2021 年度的经营成果和基金净值变动情况等有关信息。

#### 7.4.4 重要会计政策和会计估计

##### 7.4.4.1 会计年度

本基金会计年度为公历 1 月 1 日起至 12 月 31 日止。

##### 7.4.4.2 记账本位币

本基金的记账本位币为人民币，编制财务报表采用的货币为人民币。本基金选定记账本位币的依据是主要业务收支的计价和结算币种。

##### 7.4.4.3 金融资产和金融负债的分类

本基金在初始确认时按取得资产或承担负债的目的，把金融资产和金融负债分为不同类别：以公允价值计量且其变动计入当期损益的金融资产和金融负债、应收款项、持有至到期投资、可供出售金融资产和其他金融负债。本基金现无金融资产分类为持有至到期投资和可供出售金融资产。本基金现无金融负债分类为以公允价值计量且其变动计入当期损益的金融负债。

本基金持有的股票投资和债券投资分类为以公允价值计量且其变动计入当期损益的金融资产。以公允价值计量且其变动计入当期损益的金融资产在资产负债表中以交易性金融资产列示。

#### 7.4.4.4 金融资产和金融负债的初始确认、后续计量和终止确认

金融资产和金融负债在本基金成为相关金融工具合同条款的一方时，于资产负债表内确认。

在初始确认时，金融资产及金融负债均以公允价值计量。对于以公允价值计量且其变动计入当期损益的金融资产或金融负债，相关交易费用直接计入当期损益；对于其他类别的金融资产或金融负债，相关交易费用计入初始确认金额。

初始确认后，金融资产和金融负债的后续计量如下：

- 以公允价值计量且其变动计入当期损益的金融资产和金融负债以公允价值计量，公允价值变动形成的利得或损失计入当期损益。

- 应收款项以实际利率法按摊余成本计量。

- 除以公允价值计量且其变动计入当期损益的金融负债以外的金融负债采用实际利率法按摊余成本进行后续计量。

满足下列条件之一时，本基金终止确认该金融资产：

- 收取该金融资产现金流量的合同权利终止；

- 该金融资产已转移，且本基金将金融资产所有权上几乎所有的风险和报酬转移给转入方；

- 该金融资产已转移，虽然本基金既没有转移也没有保留金融资产所有权上几乎所有的风险和报酬，但是放弃了对该金融资产控制。

金融资产整体转移满足终止确认条件的，本基金将下列两项金额的差额计入当期损益：

- 所转移金融资产的账面价值

- 因转移而收到的对价

金融负债的现时义务全部或部分已经解除的，本基金终止确认该金融负债或其一部分。

#### 7.4.4.5 金融资产和金融负债的估值原则

除特别声明外，本基金按下述原则计量公允价值：

公允价值是指市场参与者在计量日发生的有序交易中，出售一项资产所能收到或者转移一项负债所需支付的价格。

本基金在确定相关金融资产和金融负债的公允价值时，根据《企业会计准则》的规定采用在当前情况下适用并且有足够可利用数据和其他信息支持的估值技术。

存在活跃市场且能够获取相同资产或负债报价的金融工具，在估值日有报价的，除会计准则规定的情况外，将该报价不加调整地应用于该资产或负债的公允价值计量；估值日无报价且最近交易日后未发生影响公允价值计量的重大事件的，采用最近交易日的报价确定公允价值。有充足证据表明估值日或最近交易日的报价不能真实反映公允价值的，对报价进行调整，确定公允价值。

与上述金融工具相同，但具有不同特征的，以相同资产或负债的公允价值为基础，并在估值技术中考虑不同特征因素的影响。特征是指对资产出售或使用的限制等，如果该限制是针对资产持有者的，那么在估值技术中不应将该限制作为特征考虑。此外，本基金不考虑因其大量持有相关资产或负债所产生的溢价或折价。

对不存在活跃市场的金融工具，采用在当前情况下适用并且有足够可利用数据和其他信息支持的估值技术确定公允价值。采用估值技术确定公允价值时，优先使用可观察输入值，只有在无法取得相关资产或负债可观察输入值或取得不切实可行的情况下，才可以使用不可观察输入值。

如经济环境发生重大变化或证券发行人发生影响证券价格的重大事件，参考类似投资品种的现行市价及重大变化等因素，对估值进行调整并确定公允价值。

#### 7.4.4.6 金融资产和金融负债的抵销

金融资产和金融负债在资产负债表内分别列示，没有相互抵销。但是，同时满足下列条件的，以相互抵销后的净额在资产负债表内列示：

- 本基金具有抵销已确认金额的法定权利，且该种法定权利是当前可执行的；
- 本基金计划以净额结算，或同时变现该金融资产和清偿该金融负债。

#### 7.4.4.7 实收基金

实收基金为对外发行基金份额所募集的总金额在扣除损益平准金分摊部分后的余额。由于基金份额折算引起的实收基金份额变动于基金份额折算日根据折算前的基金份额数及确定的折算比例计算认列。由于申购和赎回引起的实收基金份额变动分别于基金申购确认日及基金赎回确认日认列。上述申购和赎回分别包括基金转换所引起的转入基金的实收基金增加和转出基金的实收基金减少。

#### 7.4.4.8 损益平准金

损益平准金核算在基金份额发生变动时，申购、赎回、转入、转出及红利再投资等款项中包含的未分配利润和公允价值变动损益，包括已实现损益平准金和未实现损益平准金。已实现损益平准金指根据交易申请日申购或赎回款项中包含的按累计未分配的已实现损益占基金净值比例计算的金额。未实现损益平准金指根据交易申请日申购或赎回款项中包含的按累计未分配的未实现损益占基金净值比例计算的金额。损益平准金于基金申购确认日或基金赎回确认日进行确认和计量，并于会计期末全额转入未分配利润。

#### 7.4.4.9 收入/(损失)的确认和计量

股票投资收益和债券投资收益按相关金融资产于处置日成交金额与其成本的差额确认。

股利收益按上市公司宣告的分红派息比例计算的金额扣除应由上市公司代扣代缴的个人所得



税后的净额确认。

债券利息收入按债券投资的票面价值与票面利率计算的金额扣除应由发行债券的企业代扣代缴的个人所得税（如适用）后的净额确认，在债券实际持有期内逐日计提。贴息债视同到期一次性还本付息的附息债，根据其发行价、到期价和发行期限按直线法推算内含票面利率后，逐日计提利息收入。如票面利率与实际利率出现重大差异，按实际利率计算利息收入。

利息收入是按借出货币资金的时间和实际利率计算确定。

买入返售金融资产收入按到期应收或实际收到的金额与初始确认金额的差额，在资金实际占用期间内按实际利率法逐日确认，直线法与实际利率法确定的收入差异较小的可采用直线法。

公允价值变动收益核算基金持有的采用公允价值模式计量的以公允价值计量且变动计入当期损益的金融资产、衍生金融资产、以公允价值计量且变动计入当期损益的金融负债等公允价值变动形成的应计入当期损益的利得或损失。

#### 7.4.4.10 费用的确认和计量

本基金的管理人报酬和托管费、销售服务费在费用涵盖期间按基金合同约定的费率和计算方法逐日确认。

本基金的交易费用用于进行股票、债券、权证等交易发生时按照确定的金额确认。

本基金的利息支出按资金的本金和适用利率逐日计提。

卖出回购金融资产利息支出按到期应付或实际支付的金额与初始确认金额的差额，在资金实际占用期间内以实际利率法逐日确认，直线法与实际利率法确定的支出差异较小的可采用直线法。

本基金的其他费用如无需在受益期内预提或分摊，则于发生时直接计入基金损益；如需采用预提或待摊的方法，预提或待摊时计入基金损益。

#### 7.4.4.11 基金的收益分配政策

(1) 由于本基金 A 类基金份额不收取销售服务费，C 类基金份额收取销售服务费，各基金份额类别对应的可分配收益将有所不同，本基金同一类别内的每一基金份额享有同等分配权；

(2) 收益分配时所发生的银行转账或其他手续费用由投资人自行承担。当投资人的现金红利小于一定金额，不足以支付银行转账或其他手续费用时，基金注册登记机构可将投资人的现金红利按除权后的基金份额净值自动转为相应类别的基金份额；

(3) 在符合有关基金分红条件的前提下，本基金收益每年最多分配 10 次，每次基金收益分配比例不低于收益分配基准日可供分配利润的 20%。若基金合同生效不满 3 个月则可不进行收益分配；

(4) 本基金收益分配方式分为两种：现金分红与红利再投资，基金份额持有人可对 A 类、C

类基金份额分别选择不同的分红方式，投资人可选择现金红利或将现金红利按除权后的份额净值自动转为相应类别的基金份额进行再投资；若投资人不选择，本基金默认的收益分配方式是现金分红；

(5) 基金红利发放日距离收益分配基准日（即可供分配利润计算截止日）的时间不得超过 15 个工作日；

(6) 基金收益分配后每一基金份额净值不能低于面值，即基金收益分配基准日的基金份额净值减去每单位基金份额收益分配金额后不能低于面值；

(7) 法律法规或监管机构另有规定的从其规定。

#### 7.4.4.12 分部报告

本基金以内部组织结构、管理要求、内部报告制度为依据确定经营分部，以经营分部为基础确定报告分部。

本基金目前以一个经营分部运作，不需要进行分部报告的披露。

#### 7.4.4.13 其他重要的会计政策和会计估计

对于证券交易所上市的股票，若出现重大事项停牌或交易不活跃（包括涨跌停时的交易不活跃）等情况，本基金根据中国证监会公告[2017]13号《中国证券监督管理委员会关于证券投资基金估值业务的指导意见》，根据具体情况采用《关于发布中基协（AMAC）基金行业股票估值指数的通知》提供的指数收益法、市盈率法、现金流量折现法等估值技术进行估值。

对于在发行时明确一定期限限售期的股票，包括但不限于非公开发行股票、首次公开发行股票时公司股东公开发售股份、通过大宗交易取得的带限售期的股票等，不包括停牌、新发行未上市、回购交易中的质押券等流通受限股票，根据中基协发[2017]6号《关于发布〈证券投资基金投资流通受限股票估值指引（试行）〉的通知》，在估值日按照流通受限股票计算公式确定估值日流通受限股票的价值。

根据《中国证券投资基金业协会估值核算工作小组关于 2015 年 1 季度固定收益品种的估值处理标准》（以下简称“估值处理标准”），在上海证券交易所、深圳证券交易所及银行间同业市场上交易或挂牌转让的固定收益品种（估值处理标准另有规定的除外），采用第三方估值机构提供的价格数据进行估值。

#### 7.4.5 会计政策和会计估计变更以及差错更正的说明

##### 7.4.5.1 会计政策变更的说明

本基金在本报告期内未发生重大会计政策变更。

#### 7.4.5.2 会计估计变更的说明

本基金在本报告期内未发生重大会计估计变更。

#### 7.4.5.3 差错更正的说明

本基金在本报告期间无须说明的会计差错更正。

#### 7.4.6 税项

根据财政部、国家税务总局财税[2002]128号《关于开放式证券投资基金有关税收问题的通知》、财税[2004]78号文《关于证券投资基金税收政策的通知》、财税[2012]85号文《财政部、国家税务总局、证监会关于实施上市公司股息红利差别化个人所得税政策有关问题的通知》、财税[2015]101号《财政部、国家税务总局、证监会关于上市公司股息红利差别化个人所得税政策有关问题的通知》、《关于继续实施全国中小企业股份转让系统挂牌公司股息红利差别化个人所得税政策的公告》（财政部、税务总局、证监会公告2019年第78号）、财税[2005]103号文《关于股权分置试点改革有关税收政策问题的通知》、上证交字[2008]16号《关于做好调整证券交易印花税税率相关工作的通知》及深圳证券交易所于2008年9月18日发布的《深圳证券交易所关于做好证券交易印花税征收方式调整工作的通知》、财税[2008]1号文《财政部、国家税务总局关于企业所得税若干优惠政策的通知》、财税[2016]36号文《财政部、国家税务总局关于全面推开营业税改征增值税试点的通知》、财税[2016]46号《关于进一步明确全面推开营改增试点金融业有关政策的通知》、财税[2016]70号《关于金融机构同业往来等增值税政策的补充通知》、财税[2016]140号文《关于明确金融、房地产开发、教育辅助服务等增值税政策的通知》、财税[2017]2号文《关于资管产品增值税政策有关问题的补充通知》、财税[2017]56号《关于资管产品增值税有关问题的通知》及其他相关税务法规和实务操作，本基金适用的主要税项列示如下：

(a) 对证券投资基金管理人运用基金买卖股票、债券的差价收入，暂不征收企业所得税。

(b) 自2016年5月1日起，在全国范围内全面推开营业税改征增值税（以下称营改增）试点，建筑业、房地产业、金融业、生活服务业等全部营业税纳税人，纳入试点范围，由缴纳营业税改为缴纳增值税。

2018年1月1日（含）以后，资管产品管理人（以下称管理人）运营资管产品过程中发生的增值税应税行为，以管理人为增值税纳税人，暂适用简易计税方法，按照3%的征收率缴纳增值税。对资管产品在2018年1月1日以前运营过程中发生的增值税应税行为，未缴纳增值税的，不再缴纳；已缴纳增值税的，已纳税额从管理人以后月份的增值税应纳税额中抵减。

证券投资基金管理人运用基金买卖股票、债券收入取得的金融商品转让收入免征增值税；对国债、地方政府债利息收入以及金融同业往来取得的利息收入免征增值税；同业存款利息收入免

征增值税以及一般存款利息收入不征收增值税。

(c) 基金作为流通股股东在股权分置改革过程中收到由非流通股股东支付的股份、现金对价，暂免征收印花税、企业所得税和个人所得税。

(d) 对基金从上市公司取得的股息、红利所得，由上市公司在向基金支付上述收入时代扣代缴 20% 的个人所得税。自 2013 年 1 月 1 日起，对所取得的股息红利收入根据持股期限差别化计算个人所得税的应纳税所得额：持股期限在 1 个月以内(含 1 个月)的，其股息红利所得全额计入应纳税所得额；持股期限在 1 个月以上至 1 年(含 1 年)的，暂减按 50% 计入应纳税所得额；持股期限超过 1 年的，暂免征收个人所得税。对基金持有的上市公司限售股，解禁后取得的股息、红利收入，按照上述规定计算纳税，持股时间自解禁日起计算；解禁前取得的股息、红利收入继续暂减按 50% 计入个人所得税应纳税所得额。对基金从全国中小企业股份转让系统公开转让股票的非上市公众公司（“挂牌公司”）取得的股息、红利所得，由挂牌公司代扣代缴 20% 的个人所得税。对所取得的股息红利收入根据持股期限差别化计算个人所得税的应纳税所得额：持股期限在 1 个月以内(含 1 个月)的，其股息红利所得全额计入应纳税所得额；持股期限在 1 个月以上至 1 年(含 1 年)的，其股息红利所得暂减按 50% 计入应纳税所得额；持股期限超过 1 年的，暂免征收个人所得税。

(e) 基金卖出股票按 0.1% 的税率缴纳股票交易印花税，买入股票不征收股票交易印花税。

(f) 对投资者从证券投资基金分配中取得的收入，暂不征收企业所得税。

(g) 对基金在 2018 年 1 月 1 日(含)以后运营过程中缴纳的增值税，分别按照证券投资基金管理人所在地适用的税率，计算缴纳城市维护建设税、教育费附加和地方教育费附加。

#### 7.4.7 重要财务报表项目的说明

##### 7.4.7.1 银行存款

单位：人民币元

项目	本期末 2021 年 12 月 31 日	上年度末 2020 年 12 月 31 日
活期存款	5,077,022.17	6,302,171.67
定期存款	-	-
其中：存款期限 1 个月以内	-	-
存款期限 1-3 个月	-	-
存款期限 3 个月以上	-	-
其他存款	-	-
合计	5,077,022.17	6,302,171.67

注：定期存款的存款期限指定期存款的票面存期。

## 7.4.7.2 交易性金融资产

单位：人民币元

项目	本期末 2021 年 12 月 31 日		
	成本	公允价值	公允价值变动
股票	42,338,409.81	44,929,557.40	2,591,147.59
贵金属投资-金交所黄金合约	-	-	-
债券	交易所市场	518,278,795.49	533,467,037.78
	银行间市场	159,946,200.00	160,184,000.00
	合计	678,224,995.49	693,651,037.78
资产支持证券	-	-	-
基金	-	-	-
其他	-	-	-
合计	720,563,405.30	738,580,595.18	18,017,189.88
项目	上年度末 2020 年 12 月 31 日		
	成本	公允价值	公允价值变动
股票	11,074,543.03	15,276,567.00	4,202,023.97
贵金属投资-金交所黄金合约	-	-	-
债券	交易所市场	137,396,096.16	146,113,819.32
	银行间市场	-	-
	合计	137,396,096.16	146,113,819.32
资产支持证券	-	-	-
基金	-	-	-
其他	-	-	-
合计	148,470,639.19	161,390,386.32	12,919,747.13

## 7.4.7.3 衍生金融资产/负债

本基金本报告期末及上年度期末均未持有衍生金融资产/负债。

## 7.4.7.4 买入返售金融资产

## 7.4.7.4.1 各项买入返售金融资产期末余额

本基金本报告期及上年度末未持有买入返售金融资产。

## 7.4.7.4.2 期末买断式逆回购交易中取得的债券

本基金本报告期末及上年度末均未持有买断式逆回购交易中取得的债券。

## 7.4.7.5 应收利息

单位：人民币元

项目	本期末	上年度末
----	-----	------

	2021 年 12 月 31 日	2020 年 12 月 31 日
应收活期存款利息	3,888.77	657.71
应收定期存款利息	-	-
应收其他存款利息	-	-
应收结算备付金利息	526.57	703.01
应收债券利息	4,937,186.16	810,897.02
应收资产支持证券利息	-	-
应收买入返售证券利息	-	-
应收申购款利息	-	-
应收黄金合约拆借孳息	-	-
应收出借证券利息	-	-
其他	34.21	8.25
合计	4,941,635.71	812,265.99

注：其他为应收结算保证金利息。

#### 7.4.7.6 其他资产

本基金本报告期末及上年度末均未持有其他资产。

#### 7.4.7.7 应付交易费用

单位：人民币元

项目	本期末 2021 年 12 月 31 日	上年度末 2020 年 12 月 31 日
交易所市场应付交易费用	35,024.37	13,136.40
银行间市场应付交易费用	1,539.76	-
合计	36,564.13	13,136.40

#### 7.4.7.8 其他负债

单位：人民币元

项目	本期末 2021 年 12 月 31 日	上年度末 2020 年 12 月 31 日
应付券商交易单元保证金	-	-
应付赎回费	298.97	222.15
应付证券出借违约金	-	-
预提费用	269,300.00	125,000.00
合计	269,598.97	125,222.15

#### 7.4.7.9 实收基金

金额单位：人民币元

##### 西部利得稳健双利债券 A

项目	本期 2021 年 1 月 1 日至 2021 年 12 月 31 日	
	基金份额（份）	账面金额
上年度末	50,789,174.25	50,789,174.25
本期申购	634,044,248.47	634,044,248.47
本期赎回（以“-”号填列）	-323,838,825.50	-323,838,825.50

-基金拆分/份额折算前	-	-
基金拆分/份额折算调整	-	-
本期申购	-	-
本期赎回（以“-”号填列）	-	-
本期末	360,994,597.22	360,994,597.22

## 西部利得稳健双利债券 C

项目	本期 2021年1月1日至2021年12月31日	
	基金份额（份）	账面金额
上年度末	42,178,160.61	42,178,160.61
本期申购	238,977,858.59	238,977,858.59
本期赎回（以“-”号填列）	-206,901,108.74	-206,901,108.74
-基金拆分/份额折算前	-	-
基金拆分/份额折算调整	-	-
本期申购	-	-
本期赎回（以“-”号填列）	-	-
本期末	74,254,910.46	74,254,910.46

注：申购含转换入份额；赎回含转换出份额。

## 7.4.7.10 未分配利润

单位：人民币元

## 西部利得稳健双利债券 A

项目	已实现部分	未实现部分	未分配利润合计
上年度末	11,177,769.07	9,688,814.10	20,866,583.17
本期利润	64,431,362.64	6,280,981.65	70,712,344.29
本期基金份额交易产生的变动数	106,845,489.62	70,314,969.56	177,160,459.18
其中：基金申购款	221,913,326.96	154,191,319.31	376,104,646.27
基金赎回款	-115,067,837.34	-83,876,349.75	-198,944,187.09
本期已分配利润	-	-	-
本期末	182,454,621.33	86,284,765.31	268,739,386.64

## 西部利得稳健双利债券 C

项目	已实现部分	未实现部分	未分配利润合计
上年度末	8,652,707.00	7,958,467.07	16,611,174.07
本期利润	17,805,069.17	-1,183,538.90	16,621,530.27
本期基金份额交易产生的变动数	9,200,296.98	10,771,749.22	19,972,046.20
其中：基金申	73,905,871.53	54,648,257.37	128,554,128.90

购款			
基金赎回款	-64,705,574.55	-43,876,508.15	-108,582,082.70
本期已分配利润	-	-	-
本期末	35,658,073.15	17,546,677.39	53,204,750.54

#### 7.4.7.11 存款利息收入

单位：人民币元

项目	本期	上年度可比期间
	2021年1月1日至2021年12月31日	2020年1月1日至2020年12月31日
活期存款利息收入	86,842.29	51,756.31
定期存款利息收入	-	-
其他存款利息收入	-	-
结算备付金利息收入	22,540.42	27,597.10
其他	10,388.69	2,757.32
合计	119,771.40	82,110.73

注：其他包括直销申购款利息收入。

#### 7.4.7.12 股票投资收益

##### 7.4.7.12.1 股票投资收益项目构成

单位：人民币元

项目	本期	上年度可比期间
	2021年1月1日至2021年12月31日	2020年1月1日至2020年12月31日
股票投资收益——买卖股票差价收入	-1,512,863.09	4,312,901.64
股票投资收益——赎回差价收入	-	-
股票投资收益——申购差价收入	-	-
股票投资收益——证券出借差价收入	-	-
合计	-1,512,863.09	4,312,901.64

##### 7.4.7.12.2 股票投资收益——买卖股票差价收入

单位：人民币元

项目	本期	上年度可比期间
	2021年1月1日至2021年12月31日	2020年1月1日至2020年12月31日



	日	月 31 日
卖出股票成交总额	83,260,146.75	56,100,304.13
减: 卖出股票成本总额	84,773,009.84	51,787,402.49
买卖股票差价收入	-1,512,863.09	4,312,901.64

#### 7.4.7.12.3 股票投资收益——证券出借差价收入

本基金本报告期及上年度可比期间均无证券出借差价收入。

#### 7.4.7.13 债券投资收益

##### 7.4.7.13.1 债券投资收益项目构成

单位：人民币元

项目	本期 2021年1月1日至2021年12月31 日	上年度可比期间 2020年1月1日至2020年12月31 日
债券投资收益——买卖 债券（、债转股及债券 到期兑付）差价收入	84,198,062.98	-137,335.42
债券投资收益——赎回 差价收入	-	-
债券投资收益——申购 差价收入	-	-
合计	84,198,062.98	-137,335.42

##### 7.4.7.13.2 债券投资收益——买卖债券差价收入

单位：人民币元

项目	本期 2021年1月1日至2021年12月31 日	上年度可比期间 2020年1月1日至2020年12月 31日
卖出债券（、债转股及 债券到期兑付）成交总额	1,750,837,290.61	602,327,629.34
减: 卖出债券（、债转股 及债券到期兑付）成本总 额	1,659,691,330.55	597,494,009.31
减: 应收利息总额	6,947,897.08	4,970,955.45
买卖债券差价收入	84,198,062.98	-137,335.42

##### 7.4.7.13.3 债券投资收益——赎回差价收入

本基金本报告期及上年度可比期间均无债券赎回差价收入。

#### 7.4.7.13.4 债券投资收益——申购差价收入

本基金本报告期及上年度可比期间均无债券申购差价收入。

#### 7.4.7.13.5 资产支持证券投资收益

本基金本报告期内及上年度期内均未持有资产支持证券。

#### 7.4.7.14 贵金属投资收益

##### 7.4.7.14.1 贵金属投资收益项目构成

贵金属不在本基金投资范围内。

##### 7.4.7.14.2 贵金属投资收益——买卖贵金属差价收入

贵金属不在本基金投资范围内。

##### 7.4.7.14.3 贵金属投资收益——赎回差价收入

贵金属不在本基金投资范围内。

##### 7.4.7.14.4 贵金属投资收益——申购差价收入

贵金属不在本基金投资范围内。

#### 7.4.7.15 衍生工具收益

##### 7.4.7.15.1 衍生工具收益——买卖权证差价收入

本基金报告期内及上年度期内均未持有衍生工具。

##### 7.4.7.15.2 衍生工具收益——其他投资收益

本基金本报告期内及上年度期内均未持有衍生工具。

#### 7.4.7.16 股利收益

单位：人民币元

项目	本期	上年度可比期间
	2021年1月1日至2021年12月31日	2020年1月1日至2020年12月31日
股票投资产生的股利收益	140,952.25	71,782.99
其中：证券出借权益补	-	-

偿收入		
基金投资产生的股利收益		
合计	140,952.25	71,782.99

## 7.4.7.17 公允价值变动收益

单位：人民币元

项目名称	本期 2021年1月1日至2021年 12月31日	上年度可比期间 2020年1月1日至2020 年12月31日
1. 交易性金融资产	5,097,442.75	10,441,836.20
股票投资	-1,610,876.38	3,289,470.21
债券投资	6,708,319.13	7,152,365.99
资产支持证券投资	-	-
基金投资	-	-
贵金属投资	-	-
其他	-	-
2. 衍生工具	-	-
权证投资	-	-
3. 其他	-	-
减：应税金融商品公允价值 变动产生的预估增值税	-	-
合计	5,097,442.75	10,441,836.20

## 7.4.7.18 其他收入

单位：人民币元

项目	本期 2021年1月1日至2021年12月 31日	上年度可比期间 2020年1月1日至2020年 12月31日
基金赎回费收入	215,851.84	91,464.96
基金转换费收入	3,008.86	178.98
合计	218,860.70	91,643.94

注：1. 本基金的赎回费率按持有期间递减，赎回费总额不低于 25% 的部分归入基金资产。

2. 本基金的转换费由申购补差费和转出基金的赎回费两部分构成，其中转出基金的赎回费不低于 25% 的部分归入转出基金的基金资产。

## 7.4.7.19 交易费用

单位：人民币元

项目	本期 2021年1月1日至2021年12月 31日	上年度可比期间 2020年1月1日至2020年12月31日
交易所市场交易费用	258,038.69	171,491.19
银行间市场交易费用	1,150.00	-
合计	259,188.69	171,491.19

#### 7.4.7.20 其他费用

单位：人民币元

项目	本期	上年度可比期间
	2021 年 1 月 1 日至 2021 年 12 月 31 日	2020 年 1 月 1 日至 2020 年 12 月 31 日
审计费用	60,000.00	36,000.00
信息披露费	120,000.00	80,000.00
证券出借违约金	-	-
银行费用	7,384.24	6,703.04
账户维护费	37,200.00	36,000.00
其他	300.00	1,200.00
合计	224,884.24	159,903.04

#### 7.4.7.21 分部报告

本基金以内部组织结构、管理要求、内部报告制度为依据确定经营分部，以经营分部为基础确定报告分部并披露分部信息。经营分部是指本基金内同时满足下列条件的组成部分：(1) 该组成部分能够在日常活动中产生收入、发生费用；(2) 本基金的基金管理人能够定期评价该组成部分的经营成果，以决定向其配置资源、评价其业绩；(3) 本基金能够取得该组成部分的财务状况、经营成果和现金流量等有关会计信息。如果两个或多个经营分部具有相似的经济特征，并且满足一定条件的，则合并为一个经营分部。本基金目前以一个单一的经营分部运作，不需要披露分部信息。

#### 7.4.8 或有事项、资产负债表日后事项的说明

##### 7.4.8.1 或有事项

截至资产负债表日，本基金并无须作披露的或有事项。

##### 7.4.8.2 资产负债表日后事项

无。

#### 7.4.9 关联方关系

关联方名称	与本基金的关系
西部利得基金管理有限公司	基金管理人、注册登记机构
中国建设银行股份有限公司	基金托管人
西部证券股份有限公司	基金管理人的股东
利得科技有限公司	基金管理人的股东

注：以下关联交易均在正常业务范围内按一般商业条款订立。

## 7.4.10 本报告期及上年度可比期间的关联方交易

## 7.4.10.1 通过关联方交易单元进行的交易

## 7.4.10.1.1 股票交易

金额单位：人民币元

关联方名称	本期 2021年1月1日至2021年12月31日		上年度可比期间 2020年1月1日至2020年12月31日	
	成交金额	占当期股票 成交总额的比例 (%)	成交金额	占当期股票 成交总额的比例(%)
西部证券	41,202,058.02	27.94	31,998,029.73	32.64

## 7.4.10.1.2 债券交易

金额单位：人民币元

关联方名称	本期 2021年1月1日至2021年12月31日		上年度可比期间 2020年1月1日至2020年12月31日	
	成交金额	占当期债券 成交总额的比例 (%)	成交金额	占当期债券 成交总额的比例 (%)
西部证券	578,018,602.20	15.47	395,793,418.57	31.78

## 7.4.10.1.3 债券回购交易

金额单位：人民币元

关联方名称	本期 2021年1月1日至2021年12月31日		上年度可比期间 2020年1月1日至2020年12月31日	
	成交金额	占当期债券回购 成交总额的比例 (%)	成交金额	占当期债券回购 成交总额的比例 (%)
西部证券	401,000,000.00	30.02	533,000,000.00	15.39

## 7.4.10.1.4 权证交易

本基金本报告期内及上年度可比期间均未通过关联方交易单元进行权证交易。

## 7.4.10.1.5 应支付关联方的佣金

金额单位：人民币元

关联方名称	本期 2021年1月1日至2021年12月31日

	当期 佣金	占当期佣金总量 的比例 (%)	期末应付佣金余 额	占期末应付佣金 总额的比例 (%)
西部证券	38,371.19	37.12	-	-
关联方名称	上年度可比期间 2020年1月1日至2020年12月31日			
	当期 佣金	占当期佣金总量 的比例 (%)	期末应付佣金余 额	占期末应付佣金 总额的比例 (%)
西部证券	29,799.58	36.67	-	-

#### 7.4.10.2 关联方报酬

##### 7.4.10.2.1 基金管理费

单位：人民币元

项目	本期	上年度可比期间
	2021年1月1日至2021年12月31日	2020年1月1日至2020年12月31日
当期发生的基金应支付的管理费	3,081,740.14	939,242.41
其中：支付销售机构的客户维护费	765,014.38	279,015.46

注：支付基金管理人西部利得基金的管理人报酬按前一日基金资产净值 0.7% 的年费率计提，逐日累计至每月月底，按月支付。其计算公式为：

$$\text{日管理人报酬} = \text{前一日基金资产净值} \times 0.7\% / \text{当年天数}。$$

##### 7.4.10.2.2 基金托管费

单位：人民币元

项目	本期	上年度可比期间
	2021年1月1日至2021年12月31日	2020年1月1日至2020年12月31日
当期发生的基金应支付的托管费	880,497.23	268,355.04

注：支付基金托管人中国建设银行的托管费按前一日基金资产净值 0.2% 的年费率计提，逐日累计至每月月底，按月支付。其计算公式为：

$$\text{日托管费} = \text{前一日基金资产净值} \times 0.2\% / \text{当年天数}。$$

##### 7.4.10.2.3 销售服务费

单位：人民币元

获得销售服务费的各关联方名称	本期		
	2021年1月1日至2021年12月31日		
	当期发生的基金应支付的销售服务费		
	西部利得稳健双利债券	西部利得稳健双利债券	合计

	A	C	
建设银行	-	42,303.65	42,303.65
西部利得基金	-	77,327.05	77,327.05
西部证券	-	303.96	303.96
合计	-	119,934.66	119,934.66
获得销售服务费的各关联方名称	上年度可比期间		
	2020年1月1日至2020年12月31日		
	当期发生的基金应支付的销售服务费		
	西部利得稳健双利债券 A	西部利得稳健双利债券 C	合计
建设银行	-	22,872.20	22,872.20
西部利得基金	-	39,309.88	39,309.88
西部证券	-	337.86	337.86
合计	-	62,519.94	62,519.94

注：支付基金销售机构的销售服务费按前一日 C 类基金资产净值 0.4% 的年费率计提，逐日累计至每月月底，按月支付给西部利得基金，再由西部利得基金计算并支付给各基金销售机构。其计算公式为：

$$\text{日销售服务费} = \text{前一日基金资产净值} \times 0.4\% / \text{当年天数}。$$

#### 7.4.10.3 与关联方进行银行间同业市场的债券(含回购)交易

本基金于本报告期内及上年度可比期间均未与关联方进行银行间同业市场的债券(含回购)交易。

#### 7.4.10.4 报告期内转融通证券出借业务发生重大关联交易事项的说明

##### 7.4.10.4.1 与关联方通过约定申报方式进行的适用固定期限费率的证券出借业务的情况

本基金本报告期内及上年度可比期间均未与关联方进行证券出借业务。

##### 7.4.10.4.2 与关联方通过约定申报方式进行的适用市场化期限费率的证券出借业务的情况

本基金本报告期内及上年度可比期间均未与关联方进行证券出借业务。

#### 7.4.10.5 各关联方投资本基金的情况

##### 7.4.10.5.1 报告期内基金管理人运用固有资金投资本基金的情况

份额单位：份

项目	本期	本期
	2021 年 1 月 1 日至 2021 年 12 月 31 日	2021 年 1 月 1 日至 2021 年 12 月 31 日
	西部利得稳健双利债券 A	西部利得稳健双利债券 C
基金合同生效日（2012 年 6 月 26 日）持有的基金份额	0.00	-
报告期初持有的基金份额	4,158,901.83	-
报告期间申购/买入总份额	0.00	-
报告期间因拆分变动份额	0.00	-
减：报告期间赎回/卖出总份额	4,158,901.83	-
报告期末持有的基金份额	0.00	-
报告期末持有的基金份额占基金总份额比例	0.0000%	-
项目	上年度可比期间	上年度可比期间
	2020 年 1 月 1 日至 2020 年 12 月 31 日	2020 年 1 月 1 日至 2020 年 12 月 31 日
	西部利得稳健双利债券 A	西部利得稳健双利债券 C
基金合同生效日（2012 年 6 月 26 日）持有的基金份额	0.00	-
报告期初持有的基金份额	-	-
报告期间申购/买入总份额	4,158,901.83	-
报告期间因拆分变动份额	-	-
减：报告期间赎回/卖出总份额	-	-
报告期末持有的基金份额	4,158,901.83	-
报告期末持有的基金份额占基金总份额比例	4.4735%	-

注：本基金管理人于本报告期及上年度可比期间未运用自有资金投资西部利得稳健双利债券 C。

#### 7.4.10.5.2 报告期末除基金管理人之外的其他关联方投资本基金的情况

本报告期末及上年度末无除基金管理人之外的其他关联方投资本基金。

#### 7.4.10.6 由关联方保管的银行存款余额及当期产生的利息收入

单位：人民币元

关联方名称	本期	上年度可比期间
	2021 年 1 月 1 日至 2021 年 12 月 31 日	2020 年 1 月 1 日至 2020 年 12 月 31 日



	期末余额	当期利息收入	期末余额	当期利息收入
建设银行	5,077,022.17	86,842.29	6,302,171.67	51,756.31
-	-	-	-	-

注：1. 本基金的银行存款由基金托管人中国建设银行股份有限公司保管，按银行同业利率计息。

2. 本基金通过“中国建设银行股份有限公司基金托管结算资金专用存款账户”转存于中国证券登记结算有限责任公司的结算备付金，于 2021 年 12 月 31 日的相关余额为人民币 1,063,890.71 元。（2020 年 12 月 31 日：人民币 1,420,213.75 元）

#### 7.4.10.7 本基金在承销期内参与关联方承销证券的情况

本基金本报告期末在承销期内参与关联方承销证券。

#### 7.4.10.8 其他关联交易事项的说明

无。

#### 7.4.11 利润分配情况

本基金本报告期内未进行利润分配。

#### 7.4.12 期末(2021 年 12 月 31 日)本基金持有的流通受限证券

##### 7.4.12.1 因认购新发/增发证券而于期末持有的流通受限证券

金额单位：人民币元

7.4.12.1.1 受限证券类别：股票										
证券代码	证券名称	成功认购日	可流通日	流通受限类型	认购价格	期末估值单价	数量(单位：股)	期末成本总额	期末估值总额	备注
600941	中国移动	2021 年 12 月 27 日	2022 年 1 月 5 日	新股未上市	57.58	57.58	1,000	57,580.00	57,580.00	-

7.4.12.1.2 受限证券类别：债券										
证券代码	证券名称	成功认购日	可流通日	流通受限类型	认购价格	期末估值单价	数量(单位：张)	期末成本总额	期末估值总额	备注
113052	兴业转债	2021 年 12 月 29 日	2022 年 1 月 14 日	新债未上市	100.00	100.00	5,910	591,000.00	591,000.00	-

##### 7.4.12.2 期末持有的暂时停牌等流通受限股票

本基金本报告期末未持暂时停牌股票。

##### 7.4.12.3 期末债券正回购交易中作为抵押的债券

###### 7.4.12.3.1 银行间市场债券正回购

本基金本报告期末未持有银行间市场债券正回购交易中作为抵押的债券。

#### 7.4.12.3.2 交易所市场债券正回购

截至本报告期末 2021 年 12 月 31 日,本基金从事证券交易所债券正回购交易形成的卖出回购证券款余额为 10,000,000.00 元,于 2022 年 1 月 7 日到期。该类交易要求本基金转入质押库的债券,按证券交易所规定的比例折算为标准券后,不低于债券回购交易的金额。

#### 7.4.12.4 期末参与转融通证券出借业务的证券

本基金本报告期末未持有参与转融通证券出借业务的证券。

### 7.4.13 金融工具风险及管理

#### 7.4.13.1 风险管理政策和组织架构

本基金在日常活动中面临各种金融工具的风险,主要包括信用风险、流动性风险、市场风险等。本基金管理人制定了政策和程序来识别及分析这些风险,并设定适当的风险限额及内部控制流程,通过可靠的管理及信息系统持续监控上述各类风险。

本基金管理人实行全员参与的全面风险管理,董事会及其下设合规审核委员会、监事会、经营管理层及其下设合规及风险管理委员会、督察长、风险管理部、监察稽核部、各业务部门和分支机构均根据公司制度规定履行各自的风险管理职责。

本基金的基金管理人对于金融工具的风险管理方法主要是通过定性分析和定量分析的方法去估测各种风险产生的可能损失。从定性分析的角度出发,判断风险损失的严重程度和出现同类风险损失的频度。从定量分析的角度出发,根据本基金的投资目标,结合基金资产所运用金融工具特征通过特定的风险量化指标、模型,日常的量化报告,确定风险损失的限度和相应置信程度,及时可靠地对各种风险进行监督、检查和评估,并通过相应决策,将风险控制在可承受的范围内。

#### 7.4.13.2 信用风险

信用风险是指基金在交易过程中因交易对手未履行合约责任,或者基金所投资证券之发行人出现违约、拒绝支付到期本息等情况,导致基金资产损失和收益变化的风险。本基金的基金管理人建立了信用风险管理流程,通过对投资品种信用风险评级、交易对手分类管理、投资比例控制等方式来管控信用风险。

本基金的基金管理人在交易前对交易对手的资信状况进行了充分的评估。本基金的银行存款存放在信用良好的银行,与该银行存款相关的信用风险不重大。本基金在交易所进行的交易均以中国证券登记结算有限责任公司为交易对手完成证券交收和款项清算,违约风险可能性很小;在银行间同业市场进行交易前均对交易对手进行信用评估并对证券交割方式进行限制以控制相应的信用风险。

本基金债券投资的信用评级情况按《中国人民银行信用评级管理指导意见》设定的标准统计

及汇总。

#### 7.4.13.2.1 按短期信用评级列示的债券投资

单位：人民币元

短期信用评级	本期末 2021 年 12 月 31 日	上年度末 2020 年 12 月 31 日
A-1	-	-
A-1 以下	-	-
未评级	47,172,160.90	14,980,500.00
合计	47,172,160.90	14,980,500.00

注：未评级债券为国债、央行票据、政策性金融债等无信用等级的债券。

#### 7.4.13.2.2 按短期信用评级列示的同业存单投资

单位：人民币元

短期信用评级	本期末 2021 年 12 月 31 日	上年度末 2020 年 12 月 31 日
A-1	-	-
A-1 以下	-	-
未评级	48,615,000.00	-
合计	48,615,000.00	-

注：未评级债券为国债、央行票据、政策性金融债等无信用等级的债券。

#### 7.4.13.2.3 按长期信用评级列示的债券投资

单位：人民币元

长期信用评级	本期末 2021 年 12 月 31 日	上年度末 2020 年 12 月 31 日
AAA	32,543,080.00	35,152,229.40
AAA 以下	401,619,796.88	69,705,689.92
未评级	163,701,000.00	26,275,400.00
合计	597,863,876.88	131,133,319.32

注：未评级债券为国债、央行票据、政策性金融债等无信用等级的债券。

#### 7.4.13.3 流动性风险

流动性风险是指基金在履行与金融负债有关的义务时遇到资金短缺的风险。本基金的流动性风险一方面来自于基金份额持有人可随时要求赎回其持有的基金份额，另一方面来自于投资品种所处的交易市场不活跃而带来的变现困难或因投资集中而无法在市场出现剧烈波动的情况下以合理的价格变现。

针对兑付赎回资金的流动性风险，本基金的基金管理人每日对本基金的申购赎回情况进行严

密监控并预测流动性需求，保持基金投资组合中的可用现金头寸与之相匹配。本基金的基金管理人在基金合同中设计了巨额赎回条款，约定在非常情况下赎回申请的处理方式，控制因开放申购赎回模式带来的流动性风险，有效保障基金持有人利益。针对投资品种变现的流动性风险，本基金的基金管理人通过独立的风险管理部门设定流动性比例要求，对流动性指标进行持续的监测和分析，包括组合持仓集中度指标、组合在短时间内变现能力的综合指标、组合中变现能力较差的投资品种比例以及流通受限制的投资品种比例等。本基金可通过卖出回购金融资产方式借入短期资金应对流动性需求，其上限一般不超过基金持有的债券投资的公允价值。

本基金所持有的全部金融负债无固定到期日或合同约定到期日均为一个月以内且不计息（除卖出回购金融资产款余额中有人民币 10,000,000.00 元将在一个月以内到期且计息外），可赎回基金份额净值（所有者权益）无固定到期日且不计息，因此账面余额即为未折现的合约到期现金流量。

#### 7.4.13.3.1 报告期内本基金组合资产的流动性风险分析

本基金管理人根据法律法规制定了《公开募集开放式证券投资基金流动性风险管理办法》，采用事前预警、事中控制和事后评估调整的多重分级控制机制，通过运用制度规范、业务流程控制、实时监控、稽核检查、应急处置等手段对流动性风险进行监督控制。

报告期内本基金严格遵守流动性管理的相关法律法规及管理人内部规定，主要分散投资于流动性较好的债券资产，基金 7 日可变现资产始终保持较高水平，基金资产整体具备良好流动性，基金资产的变现能力可有效应对投资者赎回需求。

《公开募集开放式证券投资基金流动性风险管理规定》公布后，本基金未出现接受某一投资者申购申请后导致其份额超过基金总份额 50% 以上的情况。基金管理人对本基金的份额持有人集中度实施严格的监控与管理，根据份额持有人集中度情况对本基金的投资组合实施调整。报告期内本基金主动投资流动性受限资产的市值合计未超过本基金资产净值的 15%。报告期内本基金未出现无法以合理价格及时变现基金资产以支付投资者赎回款项及其他流动性风险事件。

#### 7.4.13.4 市场风险

市场风险是指基金所持金融工具的公允价值或未来现金流量因所处市场各类价格因素的变动而发生波动的风险，包括利率风险、外汇风险和其他价格风险。

##### 7.4.13.4.1 利率风险

利率风险是指金融工具的公允价值或现金流量受市场利率变动而发生波动的风险。利率敏感

性金融工具均面临由于市场利率上升而导致公允价值下降的风险，其中浮动利率类金融工具还面临每个付息期间结束根据市场利率重新定价时对于未来现金流影响的风险。

本基金的基金管理人定期对本基金面临的利率敏感性缺口进行监控，并通过调整投资组合的久期等方法对上述利率风险进行管理。

本基金主要投资于交易所及银行间市场交易的固定收益品种，因此存在相应的利率风险。

#### 7.4.13.4.1.1 利率风险敞口

单位：人民币元

本期末 2021 年 12 月 31 日	1 年以内	1-5 年	5 年以上	不计息	合计
<b>资产</b>					
银行存款	5,077,022.17	-	-	-	5,077,022.17
结算备付金	1,063,890.71	-	-	-	1,063,890.71
存出保证金	68,997.74	-	-	-	68,997.74
交易性金融资产	582,082,037.78	111,569,000.00	-	44,929,557.40	738,580,595.18
应收利息	-	-	-	4,941,635.71	4,941,635.71
应收申购款	-	-	-	1,171,302.49	1,171,302.49
应收证券清算款	-	-	-	18,609,349.61	18,609,349.61
<b>资产总计</b>	<b>588,291,948.40</b>	<b>111,569,000.00</b>	<b>-</b>	<b>69,651,845.21</b>	<b>769,512,793.61</b>
<b>负债</b>					
应付赎回款	-	-	-	986,983.83	986,983.83
应付管理人报酬	-	-	-	373,243.65	373,243.65
应付托管费	-	-	-	106,641.06	106,641.06
卖出回购金融资产款	10,000,000.00	-	-	-	10,000,000.00
应付销售服务费	-	-	-	41,226.03	41,226.03
应付交易费用	-	-	-	36,564.13	36,564.13
应交税费	-	-	-	504,891.08	504,891.08
其他负债	-	-	-	269,598.97	269,598.97
<b>负债总计</b>	<b>10,000,000.00</b>	<b>-</b>	<b>-</b>	<b>2,319,148.75</b>	<b>12,319,148.75</b>
<b>利率敏感度缺口</b>	<b>578,291,948.40</b>	<b>111,569,000.00</b>	<b>-</b>	<b>67,332,696.46</b>	<b>757,193,644.86</b>
上年度末 2020 年 12 月 31 日	1 年以内	1-5 年	5 年以上	不计息	合计
<b>资产</b>					
银行存款	6,302,171.67	-	-	-	6,302,171.67
结算备付金	1,420,213.75	-	-	-	1,420,213.75
存出保证金	16,742.91	-	-	-	16,742.91
交易性金融资产	141,029,319.32	5,084,500.00	-	15,276,567.00	161,390,386.32
应收利息	-	-	-	812,265.99	812,265.99
应收申购款	-	-	-	1,057,260.36	1,057,260.36
<b>资产总计</b>	<b>148,768,447.65</b>	<b>5,084,500.00</b>	<b>-</b>	<b>17,146,093.35</b>	<b>170,999,041.00</b>
<b>负债</b>					
应付赎回款	-	-	-	881,577.22	881,577.22

应付管理人报酬	-	-	-	76,401.42	76,401.42
应付托管费	-	-	-	21,829.01	21,829.01
应付证券清算款	-	-	-	907,395.41	907,395.41
卖出回购金融资产款	38,000,000.00	-	-	-	38,000,000.00
应付销售服务费	-	-	-	20,168.80	20,168.80
应付交易费用	-	-	-	13,136.40	13,136.40
应付利息	-	-	-	5,635.45	5,635.45
应交税费	-	-	-	502,583.04	502,583.04
其他负债	-	-	-	125,222.15	125,222.15
负债总计	38,000,000.00	-	-	2,553,948.90	40,553,948.90
利率敏感度缺口	110,768,447.65	5,084,500.00	-	14,592,144.45	130,445,092.10

注：注：表中所示为本基金资产及负债的账面价值，并按照合约规定的利率重新定价日或到期日孰早者予以分类。

#### 7.4.13.4.1.2 利率风险的敏感性分析

假设	除市场利率以外的其他市场变量保持不变		
	相关风险变量的变动	对资产负债表日基金资产净值的影响金额（单位：人民币元）	
		本期末（2021年12月31日）	上年度末（2020年12月31日）
分析	市场利率上升25个基点	-679,932.99	-59,000.00
	市场利率下降25个基点	682,304.70	60,000.00

#### 7.4.13.4.2 外汇风险

外汇风险是指金融工具的公允价值或未来现金流量因外汇汇率变动而发生波动的风险。本基金的所有资产及负债以人民币计价，因此无重大外汇风险。

#### 7.4.13.4.3 其他价格风险

其他价格风险是指基金所持金融工具的公允价值或未来现金流量因除市场利率和外汇汇率以外的市场价格因素变动而发生波动的风险。

本基金主要投资于固定收益类金融工具，主要风险为利率风险和信用风险，其他的市场因素对本基金资产净值无重大影响，因此无重大其他价格风险。

## 7.4.13.4.3.1 其他价格风险敞口

金额单位：人民币元

项目	本期末 2021年12月31日		上年度末 2020年12月31日	
	公允价值	占基金资产净值比例(%)	公允价值	占基金资产净值比例(%)
交易性金融资产—股票投资	44,929,557.40	5.93	-	-
交易性金融资产—基金投资	-	-	-	-
交易性金融资产—债券投资	693,651,037.78	91.61	-	-
交易性金融资产—贵金属投资	-	-	-	-
衍生金融资产—权证投资	-	-	-	-
其他	-	-	-	-
合计	738,580,595.18	97.54	-	-

## 7.4.14 有助于理解和分析会计报表需要说明的其他事项

## (1) 公允价值

## (a) 金融工具公允价值计量的方法

公允价值计量结果所属的层次，由对公允价值计量整体而言具有重要意义的输入值所属的最低层次决定：第一层次：相同资产或负债在活跃市场上未经调整的报价。第二层次：除第一层次输入值外相关资产或负债直接或间接可观察的输入值。第三层次：相关资产或负债的不可观察输入值。

## (b) 持续的以公允价值计量的金融工具

## (i) 各层次金融工具公允价值

于2021年12月31日，本基金持有的以公允价值计量且其变动计入当期损益的金融资产中属于第一层级的余额为478,443,854.28元，属于第二层级的余额为260,136,740.90元，无属于第三层级的余额(2020年12月31日：本基金持有的以公允价值计量且其变动计入当期损益的金融资产中属于第一层级的余额为120,134,486.32元，属于第二层级的余额为41,255,900.00元，无属于第三层级的余额)。

## (ii) 公允价值所属层级间的重大变动

对于证券交易所上市的股票和债券，若出现重大事项停牌、交易不活跃(包括涨跌停时的交易不活跃)、或属于非公开发行等情况，本基金不会于停牌日至交易恢复活跃日期间、交易不活跃期间及限售期间将相关股票和债券的公允价值列入第一层次；并根据估值调整中采用的不可观察输

入值对于公允价值的影响程度，确定相关股票和债券公允价值应属第二层次还是第三层次。

(iii) 第三层级公允价值余额和本期变动金额 无。

(c) 非持续的以公允价值计量的金融工具

于 2021 年 12 月 31 日，本基金未持有非持续的以公允价值计量的金融资产。

(d) 不以公允价值计量的金融工具 不以公允价值计量的金融资产和负债主要包括应收款项和其他金融负债，其账面价值与公允价值相差很小。

(2) 除公允价值外，截至资产负债表日本基金无需要说明的其他重要事项。

## § 8 投资组合报告

### 8.1 期末基金资产组合情况

金额单位：人民币元

序号	项目	金额	占基金总资产的比例 (%)
1	权益投资	44,929,557.40	5.84
	其中：股票	44,929,557.40	5.84
2	基金投资	-	-
3	固定收益投资	693,651,037.78	90.14
	其中：债券	693,651,037.78	90.14
	资产支持证券	-	-
4	贵金属投资	-	-
5	金融衍生品投资	-	-
6	买入返售金融资产	-	-
	其中：买断式回购的买入返售金融资产	-	-
7	银行存款和结算备付金合计	6,140,912.88	0.80
8	其他各项资产	24,791,285.55	3.22
9	合计	769,512,793.61	100.00

### 8.2 报告期末按行业分类的股票投资组合

#### 8.2.1 报告期末按行业分类的境内股票投资组合

金额单位：人民币元

代码	行业类别	公允价值 (元)	占基金资产净值比例 (%)
A	农、林、牧、渔业	-	-
B	采矿业	-	-
C	制造业	39,413,077.40	5.21
D	电力、热力、燃气及水生产和供应业	-	-
E	建筑业	-	-
F	批发和零售业	-	-
G	交通运输、仓储和邮政业	-	-



H	住宿和餐饮业	1,582,200.00	0.21
I	信息传输、软件和信息技术服务业	616,580.00	0.08
J	金融业	3,317,700.00	0.44
K	房地产业	-	-
L	租赁和商务服务业	-	-
M	科学研究和技术服务业	-	-
N	水利、环境和公共设施管理业	-	-
O	居民服务、修理和其他服务业	-	-
P	教育	-	-
Q	卫生和社会工作	-	-
R	文化、体育和娱乐业	-	-
S	综合	-	-
	合计	44,929,557.40	5.93

### 8.2.2 报告期末按行业分类的港股通投资股票投资组合

本基金本报告期末未持有港股通股票。

### 8.3 期末按公允价值占基金资产净值比例大小排序的所有股票投资明细

金额单位：人民币元

序号	股票代码	股票名称	数量（股）	公允价值（元）	占基金资产净值比例（%）
1	000596	古井贡酒	26,000	6,344,000.00	0.84
2	603198	迎驾贡酒	86,000	5,972,700.00	0.79
3	002304	洋河股份	32,000	5,271,360.00	0.70
4	600809	山西汾酒	14,580	4,604,072.40	0.61
5	600519	贵州茅台	1,800	3,690,000.00	0.49
6	600298	安琪酵母	52,000	3,138,720.00	0.41
7	000568	泸州老窖	9,000	2,284,830.00	0.30
8	300750	宁德时代	3,200	1,881,600.00	0.25
9	002043	兔宝宝	145,000	1,751,600.00	0.23
10	600754	锦江酒店	27,000	1,582,200.00	0.21
11	600702	舍得酒业	6,500	1,477,450.00	0.20
12	002008	大族激光	24,000	1,296,000.00	0.17
13	000776	广发证券	50,000	1,229,500.00	0.16
14	600030	中信证券	40,000	1,056,400.00	0.14
15	600958	东方证券	70,000	1,031,800.00	0.14
16	600436	片仔癀	1,500	655,725.00	0.09
17	300451	创业慧康	50,000	559,000.00	0.07
18	603816	顾家家居	7,000	540,120.00	0.07
19	600765	中航重机	10,000	504,900.00	0.07
20	600941	中国移动	1,000	57,580.00	0.01

## 8.4 报告期内股票投资组合的重大变动

### 8.4.1 累计买入金额超出期初基金资产净值 2%或前 20 名的股票明细

金额单位：人民币元

序号	股票代码	股票名称	本期累计买入金额	占期初基金资产净值比例 (%)
1	601311	骆驼股份	21,174,742.14	16.23
2	601899	紫金矿业	10,467,851.56	8.02
3	601799	星宇股份	10,136,914.96	7.77
4	000858	五粮液	7,808,829.22	5.99
5	002304	洋河股份	6,020,617.00	4.62
6	000596	古井贡酒	5,837,052.00	4.47
7	601615	明阳智能	5,600,386.20	4.29
8	600809	山西汾酒	5,178,503.00	3.97
9	603198	迎驾贡酒	5,061,425.25	3.88
10	600519	贵州茅台	4,206,044.00	3.22
11	000568	泸州老窖	3,988,581.00	3.06
12	603345	安井食品	3,942,465.20	3.02
13	600298	安琪酵母	2,985,205.00	2.29
14	300618	寒锐钴业	2,054,224.41	1.57
15	603259	药明康德	1,867,123.69	1.43
16	002043	兔宝宝	1,746,139.98	1.34
17	300073	当升科技	1,497,825.00	1.15
18	600958	东方证券	1,496,456.00	1.15
19	600754	锦江酒店	1,423,281.00	1.09
20	600702	舍得酒业	1,306,354.00	1.00

注：本表“本期累计买入金额”按买入成交金额（成交单价乘以成交数量）填列，不考虑相关交易费用。

### 8.4.2 累计卖出金额超出期初基金资产净值 2%或前 20 名的股票明细

金额单位：人民币元

序号	股票代码	股票名称	本期累计卖出金额	占期初基金资产净值比例 (%)
1	601311	骆驼股份	21,144,108.26	16.21
2	601899	紫金矿业	10,866,565.64	8.33
3	601799	星宇股份	9,530,592.00	7.31
4	000858	五粮液	5,925,407.00	4.54
5	601615	明阳智能	5,900,658.39	4.52
6	000568	泸州老窖	4,448,791.00	3.41
7	603345	安井食品	4,379,057.70	3.36
8	603899	晨光文具	3,182,480.76	2.44
9	603259	药明康德	1,731,041.60	1.33
10	300144	宋城演艺	1,684,383.00	1.29
11	000596	古井贡酒	1,649,220.00	1.26

12	300750	宁德时代	1,501,663.00	1.15
13	300618	寒锐钴业	1,464,065.18	1.12
14	300073	当升科技	1,259,902.00	0.97
15	300014	亿纬锂能	1,179,317.00	0.90
16	603605	珀莱雅	1,104,667.00	0.85
17	002507	涪陵榨菜	938,587.00	0.72
18	300443	金雷股份	933,299.00	0.72
19	603906	龙蟠科技	839,395.00	0.64
20	300760	迈瑞医疗	638,000.00	0.49

注：本表“本期累计卖出金额”按卖出成交金额（成交单价乘以成交数量）填列，不考虑相关交易费用。

#### 8.4.3 买入股票的成本总额及卖出股票的收入总额

单位：人民币元

买入股票成本（成交）总额	116,036,876.62
卖出股票收入（成交）总额	83,260,146.75

注：本表“买入股票成本（成交）总额”，“卖出股票收入（成交）总额”均按买卖成交金额（成交单价乘以成交数量）填列，不考虑相关交易费用。

#### 8.5 期末按债券品种分类的债券投资组合

金额单位：人民币元

序号	债券品种	公允价值	占基金资产净值比例（%）
1	国家债券	89,261,160.90	11.79
2	央行票据	-	-
3	金融债券	121,612,000.00	16.06
	其中：政策性金融债	121,612,000.00	16.06
4	企业债券	-	-
5	企业短期融资券	-	-
6	中期票据	-	-
7	可转债（可交换债）	434,162,876.88	57.34
8	同业存单	48,615,000.00	6.42
9	其他	-	-
10	合计	693,651,037.78	91.61

#### 8.6 期末按公允价值占基金资产净值比例大小排序的前五名债券投资明细

金额单位：人民币元

序号	债券代码	债券名称	数量（张）	公允价值	占基金资产净值比例（%）
1	180211	18 国开 11	500,000	51,005,000.00	6.74
2	112118099	21 华夏银行 CD099	500,000	48,615,000.00	6.42
3	190305	19 进出 05	300,000	30,426,000.00	4.02

4	210218	21 国开 18	300,000	30,138,000.00	3.98
5	110081	闻泰转债	189,030	29,806,250.40	3.94

### 8.7 期末按公允价值占基金资产净值比例大小排序的所有资产支持证券投资明细

本基金本报告期末未持有资产支持证券。

### 8.8 报告期末按公允价值占基金资产净值比例大小排序的前五名贵金属投资明细

贵金属不在本基金投资范围内。

### 8.9 期末按公允价值占基金资产净值比例大小排序的前五名权证投资明细

本基金本报告期末未持有权证。

### 8.10 报告期末本基金投资的股指期货交易情况说明

#### 8.10.1 报告期末本基金投资的股指期货持仓和损益明细

股指期货不在本基金投资范围内。

#### 8.10.2 本基金投资股指期货的投资政策

股指期货不在本基金投资范围内。

### 8.11 报告期末本基金投资的国债期货交易情况说明

#### 8.11.1 本期国债期货投资政策

国债期货不在本基金投资范围内。

#### 8.11.2 报告期末本基金投资的国债期货持仓和损益明细

国债期货不在本基金投资范围内。

#### 8.11.3 本期国债期货投资评价

国债期货不在本基金投资范围内。

### 8.12 投资组合报告附注

#### 8.12.1 基金投资的前十名证券的发行主体本期是否出现被监管部门立案调查，或在报告编制日前一年内受到公开谴责、处罚的情形

本基金投资的前十名证券的发行主体本期没有被监管部门立案调查，或在报告编制日前一年内受到公开谴责、处罚的情形。

#### 8.12.2 基金投资的前十名股票是否超出基金合同规定的备选股票库

本基金投资的前十名股票没有超出基金合同规定的备选股票库。

#### 8.12.3 期末其他各项资产构成

单位：人民币元

序号	名称	金额
1	存出保证金	68,997.74
2	应收证券清算款	18,609,349.61

3	应收股利	-
4	应收利息	4,941,635.71
5	应收申购款	1,171,302.49
6	其他应收款	-
7	待摊费用	-
8	其他	-
9	合计	24,791,285.55

## 8.12.4 期末持有的处于转股期的可转换债券明细

金额单位：人民币元

序号	债券代码	债券名称	公允价值	占基金资产净值比例 (%)
1	123060	苏试转债	25,509,996.78	3.37
2	110048	福能转债	22,981,140.00	3.04
3	123071	天能转债	22,001,830.00	2.91
4	113037	紫银转债	18,298,500.90	2.42
5	110053	苏银转债	16,807,120.00	2.22
6	123098	一品转债	16,180,372.00	2.14
7	110038	济川转债	15,319,800.00	2.02
8	118000	嘉元转债	15,212,499.30	2.01
9	113050	南银转债	15,144,960.00	2.00
10	123114	三角转债	15,140,800.00	2.00
11	123035	利德转债	14,689,700.00	1.94
12	128140	润建转债	12,528,340.80	1.65
13	113530	大丰转债	12,248,760.00	1.62
14	127017	万青转债	12,036,563.03	1.59
15	123111	东财转3	11,772,600.00	1.55
16	127026	超声转债	9,871,826.09	1.30
17	127006	敖东转债	9,698,400.00	1.28
18	127035	濮耐转债	9,503,550.29	1.26
19	123105	拓尔转债	8,050,506.70	1.06
20	113602	景20转债	7,884,250.00	1.04
21	123070	鹏辉转债	7,881,600.00	1.04
22	128137	洁美转债	7,159,500.00	0.95
23	128109	楚江转债	6,911,580.00	0.91
24	128141	旺能转债	6,472,834.68	0.85
25	123104	卫宁转债	6,326,880.00	0.84
26	123059	银信转债	5,690,503.46	0.75
27	128076	金轮转债	5,472,856.40	0.72
28	127030	盛虹转债	4,162,060.00	0.55
29	113516	苏农转债	1,565,776.80	0.21
30	113047	旗滨转债	852,400.00	0.11

### 8.12.5 期末前十名股票中存在流通受限情况的说明

本基金本报告期末前十名股票中不存在流通受限情况。

### 8.12.6 投资组合报告附注的其他文字描述部分

由于四舍五入原因，本报告中涉及比例计算的分项之和与合计项之间可能存在尾差。

## § 9 基金份额持有人信息

### 9.1 期末基金份额持有人户数及持有人结构

份额单位：份

份额级别	持有人户数（户）	户均持有的基金份额	持有人结构			
			机构投资者		个人投资者	
			持有份额	占总份额比例（%）	持有份额	占总份额比例（%）
西部利得稳健双利债券A	10,791	33,453.30	263,204,067.61	72.91	97,790,529.61	27.09
西部利得稳健双利债券C	23,776	3,123.10	3,606,783.57	4.86	70,648,126.89	95.14
合计	34,065	12,777.03	266,810,851.18	61.30	168,438,656.50	38.70

注：1. “持有人户数”合计数小于各份额级别持有人户数的总和，是由于一个持有人同时持有多个级别基金份额；

2. 分级基金机构/个人投资者持有份额占总份额比例的计算中，对下属分级基金，比例的分母

采用各自级别的份额，对合计数，比例的分母采用下属分级基金份额的合计数（即期末基金份额总额）。

### 9.2 期末基金管理人的从业人员持有本基金的情况

项目	份额级别	持有份额总数（份）	占基金总份额比例（%）
基金管理人所有从业人员持有本基金	西部利得稳健双利债券 A	160,601.85	0.0445
	西部利得稳健双利债券 C	2,416.03	0.0033
	合计	163,017.88	0.0375

### 9.3 期末基金管理人的从业人员持有本开放式基金份额总量区间情况

项目	份额级别	持有基金份额总量的数量区间（万份）
本公司高级管理人员、基金投资和研究部门负责人持有本开放式基金	西部利得稳健双利债券 A	10~50
	西部利得稳健双利债券 C	0~10
	合计	10~50
本基金基金经理持有本开放式基金	西部利得稳健双利债券 A	-
	西部利得稳健双利债券 C	0~10
	合计	0~10

## § 10 开放式基金份额变动

单位：份

项目	西部利得稳健双利债券 A	西部利得稳健双利债券 C
基金合同生效日 (2012年6月26日) 基金份额总额	436,857,718.40	1,024,928,484.38
本报告期期初基金份额总额	50,789,174.25	42,178,160.61
本报告期基金总申购份额	634,044,248.47	238,977,858.59
减：本报告期基金总赎回份额	323,838,825.50	206,901,108.74
本报告期基金拆分变动份额（份额减少以“-”填列）	-	-
本报告期期末基金份额总额	360,994,597.22	74,254,910.46

注：其中“总申购份额”含红利再投、转换入份额；“总赎回份额”含转换出份额。

## § 11 重大事件揭示

### 11.1 基金份额持有人大会决议

本报告期内未召开本基金份额持有人大会，无基金份额持有人大会决议。

### 11.2 基金管理人、基金托管人的专门基金托管部门的重大人事变动

本报告期内基金管理人高级管理人员变动如下：

1. 基金管理人于 2021 年 1 月完成董事曲莉、独立董事吴弘和张成虎的任职备案；
2. 基金管理人于 2021 年 1 月完成副总经理孙威、王宇和蔡晨研的任职备案；
3. 基金管理人于 2021 年 8 月完成独立董事吴海独立董事的任职备案。

本报告期内基金托管人的专门基金托管部门无重大人事变动。

### 11.3 涉及基金管理人、基金财产、基金托管业务的诉讼

本报告期内无涉及基金管理人、基金财产、基金托管业务的诉讼事项。

### 11.4 基金投资策略的改变

本报告期内本基金投资策略未发生改变。

### 11.5 为基金进行审计的会计师事务所情况

本基金聘请毕马威华振会计师事务所（特殊普通合伙）为本基金进行审计。本报告期应支付毕马威华振会计师事务所（特殊普通合伙）审计费人民币 60,000 元。

### 11.6 管理人、托管人及其高级管理人员受稽查或处罚等情况

本报告期内基金管理人、托管人及其高级管理人员无受稽查或处罚等情况。

### 11.7 基金租用证券公司交易单元的有关情况

#### 11.7.1 基金租用证券公司交易单元进行股票投资及佣金支付情况

金额单位：人民币元

券商名称	交易单元数量	股票交易		应支付该券商的佣金		备注
		成交金额	占当期股票成交总额的比例	佣金	占当期佣金总量的比例	
西部证券	3	41,202,058.02	27.94%	38,371.19	35.72%	-
长江证券	1	31,906,335.01	21.63%	29,715.02	27.66%	-



安信证券	2	29,213,924.48	19.81%	-	-	-
兴业证券	2	28,942,120.39	19.62%	26,953.81	25.09%	-
招商证券	2	6,939,252.00	4.71%	6,462.44	6.02%	-
广发证券	2	6,275,449.00	4.26%	4,472.34	4.16%	-
方正证券	2	2,710,647.00	1.84%	1,169.07	1.09%	-
申万宏源	1	291,980.00	0.20%	271.92	0.25%	-
第一创业	1	-	-	-	-	-
东北证券	2	-	-	-	-	-
东方证券	2	-	-	-	-	-
东海证券	1	-	-	-	-	-
东兴证券	1	-	-	-	-	-
高华证券	2	-	-	-	-	-
光大证券股 份有限公司	1	-	-	-	-	-
广州证券	2	-	-	-	-	-
国都证券	1	-	-	-	-	-
国金证券	1	-	-	-	-	-
国泰君安	2	-	-	-	-	-
国信证券	2	-	-	-	-	-
海通证券	2	-	-	-	-	-
民生证券	1	-	-	-	-	-
齐鲁证券	1	-	-	-	-	-
山西证券	2	-	-	-	-	-
申银万国	1	-	-	-	-	-
西藏东方财 富	1	-	-	-	-	-
银河证券	1	-	-	-	-	-
英大证券	1	-	-	-	-	-
中金公司	2	-	-	-	-	-

中泰证券	1	-	-	-	-	-
中投证券	2	-	-	-	-	-
中信证券	2	-	-	-	-	-
中银国际	4	-	-	-	-	-

注：1. 基金租用席位的选择标准是：（1）资力雄厚，信誉良好；（2）财务状况良好，各项财务指标显示公司经营状况稳定；（3）经营行为规范，在最近一年内无重大违规经营行为；（4）内部管理规范、严格，具备健全的内控制度，并能满足基金运作高度保密的要求；（5）公司具有较强的研究能力，能及时、全面、定期提供具有相当质量的关于宏观经济面分析、行业发展趋势及证券市场走向、个股分析的研究报告以及丰富全面的信息服务；能根据基金投资的特定要求，提供专门研究报告。选择程序是：根据对各券商提供的各项投资、研究服务情况的考评结果，符合席位券商标准的，由公司研究部提出席位券商的调整意见（调整名单及调整原因），并经公司批准。

#### 11.7.2 基金租用证券公司交易单元进行其他证券投资的情况

金额单位：人民币元

券商名称	债券交易		债券回购交易		权证交易	
	成交金额	占当期债券成交总额的比例	成交金额	占当期债券回购成交总额的比例	成交金额	占当期权证成交总额的比例
西部证券	578,018,602.20	15.47%	401,000,000.00	30.02%	-	-
长江证券	970,586,522.50	25.98%	337,000,000.00	25.23%	-	-
安信证券	774,757,282.11	20.74%	449,000,000.00	33.62%	-	-
兴业证券	847,567,123.95	22.69%	47,700,000.00	3.57%	-	-
招商证券	192,930,873.36	5.17%	-	-	-	-
广发证券	117,294,616.20	3.14%	101,000,000.00	7.56%	-	-
方正证券	243,582,810.82	6.52%	-	-	-	-
申万宏源	10,606,166.04	0.28%	-	-	-	-
第一创业	-	-	-	-	-	-
东北证券	-	-	-	-	-	-
东方证券	-	-	-	-	-	-
东海证券	-	-	-	-	-	-
东兴证券	-	-	-	-	-	-
高华证券	-	-	-	-	-	-
光大证券股份有限公司	-	-	-	-	-	-

广州证券	-	-	-	-	-	-
国都证券	-	-	-	-	-	-
国金证券	-	-	-	-	-	-
国泰君安	-	-	-	-	-	-
国信证券	-	-	-	-	-	-
海通证券	-	-	-	-	-	-
民生证券	-	-	-	-	-	-
齐鲁证券	-	-	-	-	-	-
山西证券	-	-	-	-	-	-
申银万国	-	-	-	-	-	-
西藏东方财富	-	-	-	-	-	-
银河证券	-	-	-	-	-	-
英大证券	-	-	-	-	-	-
中金公司	-	-	-	-	-	-
中泰证券	-	-	-	-	-	-
中投证券	-	-	-	-	-	-
中信证券	-	-	-	-	-	-
中银国际	-	-	-	-	-	-

注：本基金本报告期末未租用证券公司交易单元进行其他证券投资。

### 11.8 其他重大事件

序号	公告事项	法定披露方式	法定披露日期
1	西部利得基金管理有限公司关于公司董事及独立董事变更公告	基金管理人公司网站、中国证监会基金电子披露网站及本基金选定的信息披露报纸	2021年1月7日
2	西部利得基金管理有限公司基金行业高级管理人员变更公告	同上	2021年1月11日
3	西部利得基金管理有限公司关于旗下证券投资基金调整风险等级的公告	同上	2021年06月29日
4	西部利得基金管理有限公司基金管理人住所变更公告	同上	2021年7月2日
5	西部利得基金管理有限公司根据《公开募集证券投资基金侧袋机制指引（试行）》修改旗下15只公募基金基金合同有关条款的公告	同上	2021年7月16日
6	西部利得基金管理有限公司关于北京分公司地址变更的公告	同上	2021年12月27日
7	西部利得基金管理有限公司关于旗下公开募集证券投资基金执行新金融工	同上	2022年1月5日

具相关准则的公告		
----------	--	--

## § 12 影响投资者决策的其他重要信息

### 12.1 报告期内单一投资者持有基金份额比例达到或超过 20%的情况

投资者类别	报告期内持有基金份额变化情况					报告期末持有基金情况	
	序号	持有基金份额比例达到或者超过 20%的时间区间	期初份额	申购份额	赎回份额	持有份额	份额占比 (%)
机构	1	20210101-20210110	19,568,493.15	-	19,568,493.15	-	-
产品特有风险							
<p>报告期内，本基金存在单一投资者持有份额比例达到或超过 20%的情况，由此可能导致的特有风险主要包括：当投资者持有份额占比较为集中时，个别投资者的大额赎回可能会对基金资产运作及净值表现产生较大影响；极端情况下基金管理人可能无法以合理价格及时变现基金资产以应对投资者的赎回申请，可能带来流动性风险；如个别投资者大额赎回引发巨额赎回，基金管理人可能根据基金合同约定决定部分延期赎回或暂停接受基金的赎回申请，可能影响投资者赎回业务办理；若个别投资者大额赎回后本基金出现连续六十个工作日基金资产净值低于 5000 万元，基金还可能面临转换运作方式、与其他基金合并或者终止基金合同等情形。</p>							

### 12.2 影响投资者决策的其他重要信息

无。

## § 13 备查文件目录

### 13.1 备查文件目录

- (1) 中国证监会批准设立的相关文件；
- (2) 本基金《基金合同》；
- (3) 本基金更新的《招募说明书》；
- (4) 本基金《托管协议》；
- (5) 基金管理人《基金管理资格证书》及《企业法人营业执照》；
- (6) 报告期内本基金公告的各项原稿。

### 13.2 存放地点

本基金管理人处——上海市浦东新区耀体路 276 号晶耀商务广场 3 号楼 9 层

### 13.3 查阅方式

(1) 书面查询：查阅时间为每工作日 8:30-11:30，13:00-17:00。投资人可免费查阅，也可按工本费购买复印件。

(2) 网站查询：基金管理人网址：<http://www.westleadfund.com> 投资人对本报告如有疑问，可咨询本基金管理人西部利得基金管理有限公司，咨询电话 4007-007-818（免长途话费）或发电子邮件，E-mail:service@westleadfund.com。

西部利得基金管理有限公司

2022 年 3 月 30 日