

博时沪深 300 指数增强发起式证券投资 基金

2021 年年度报告
2021 年 12 月 31 日

基金管理人：博时基金管理有限公司

基金托管人：招商银行股份有限公司

报告送出日期：二〇二二年三月三十日

§1 重要提示及目录

1.1 重要提示

基金管理人的董事会、董事保证本报告所载资料不存在虚假记载、误导性陈述或重大遗漏，并对其内容的真实性、准确性和完整性承担个别及连带的法律责任。本年度报告已经三分之二以上独立董事签字同意，并由董事长签发。

基金托管人招商银行股份有限公司根据本基金合同规定，于 2022 年 3 月 28 日复核了本报告中的财务指标、净值表现、利润分配情况、财务会计报告、投资组合报告等内容，保证复核内容不存在虚假记载、误导性陈述或者重大遗漏。

基金管理人承诺以诚实信用、勤勉尽责的原则管理和运用基金资产，但不保证基金一定盈利。

基金的过往业绩并不代表其未来表现。投资有风险，投资者在作出投资决策前应仔细阅读本基金的招募说明书及其更新。

本报告中财务资料已经审计。为本基金出具了标准无保留意见的审计报告，请投资者注意阅读。

本报告期自 2021 年 1 月 1 日起至 12 月 31 日止。

1.2 目录

§1 重要提示及目录	1
1.1 重要提示	1
1.2 目录	2
§2 基金简介	4
2.1 基金基本情况	4
2.2 基金产品说明	4
2.3 基金管理人和基金托管人	4
2.4 信息披露方式	5
2.5 其他相关资料	5
§3 主要财务指标、基金净值表现及利润分配情况	5
3.1 主要会计数据和财务指标	5
3.2 基金净值表现	6
3.3 过去三年基金的利润分配情况	8
§4 管理人报告	8
4.1 基金管理人及基金经理情况	8
4.2 管理人对报告期内本基金运作合规守信情况的说明	10
4.3 管理人对报告期内公平交易情况的专项说明	11
4.4 管理人对报告期内基金的投资策略和业绩表现的说明	11
4.5 管理人对宏观经济、证券市场及行业走势的简要展望	11
4.6 管理人内部有关本基金的监察稽核工作情况	12
4.7 管理人对报告期内基金估值程序等事项的说明	12
4.8 管理人对报告期内基金利润分配情况的说明	13
4.9 报告期内管理人对本基金持有人数或基金资产净值预警情形的说明	13
§5 托管人报告	13
5.1 报告期内本基金托管人合规守信情况声明	13
5.2 托管人对报告期内本基金投资运作合规守信、净值计算、利润分配等情况的说明	13
5.3 托管人对本年度报告中财务信息等内容的真实、准确和完整发表意见	14
§6 审计报告	14
6.1 审计意见	14
6.2 管理层和治理层对财务报表的责任	14
6.3 注册会计师对财务报表审计的责任	14
§7 年度财务报表	15
7.1 资产负债表	15
7.2 利润表	17
7.3 所有者权益（基金净值）变动表	18
7.4 报表附注	19
§8 投资组合报告	44
8.1 期末基金资产组合情况	44
8.2 期末按行业分类的股票投资组合	44
8.3 期末按公允价值占基金资产净值比例大小排序的所有股票投资明细	45
8.4 报告期内股票投资组合的重大变动	56
8.5 期末按债券品种分类的债券投资组合	64
8.6 期末按公允价值占基金资产净值比例大小排序的前五名债券投资明细	65

8.7 期末按公允价值占基金资产净值比例大小排序的所有资产支持证券投资明细	65
8.8 报告期末按公允价值占基金资产净值比例大小排序的前五名贵金属投资明细	65
8.9 期末按公允价值占基金资产净值比例大小排名的前五名权证投资明细	65
8.10 报告期末本基金投资的股指期货交易情况说明	65
8.11 投资组合报告附注	66
§9 基金份额持有人信息	67
9.1 期末基金份额持有人户数及持有人结构	67
9.2 期末基金管理人的从业人员持有本基金的情况	67
9.3 期末基金管理人的从业人员持有本开放式基金份额总量区间的情况	67
9.4 发起式基金发起资金持有份额情况	67
§10 开放式基金份额变动	68
§11 重大事件揭示	68
11.1 基金份额持有人大会决议	68
11.2 基金管理人、基金托管人的专门基金托管部门的重大人事变动	68
11.3 涉及基金管理人、基金财产、基金托管业务的诉讼	68
11.4 基金投资策略的改变	68
11.5 为基金进行审计的会计师事务所情况	69
11.6 管理人、托管人及其高级管理人员受稽查或处罚等情况	69
11.7 基金租用证券公司交易单元的有关情况	69
11.8 其他重大事件	70
§12 影响投资者决策的其他重要信息	72
12.1 报告期内单一投资者持有基金份额比例达到或超过 20% 的情况	73
12.2 影响投资者决策的其他重要信息	73
§13 备查文件目录	73
13.1 备查文件目录	73
13.2 存放地点	74
13.3 查阅方式	74

§2 基金简介

2.1 基金基本情况

基金名称	博时沪深 300 指数增强发起式证券投资基金	
基金简称	博时沪深 300 指数增强	
基金主代码	010872	
交易代码	010872	
基金运作方式	契约型开放式	
基金合同生效日	2020 年 12 月 30 日	
基金管理人	博时基金管理有限公司	
基金托管人	招商银行股份有限公司	
报告期末基金份额总额	39,420,594.69 份	
基金合同存续期	不定期	
下属分级基金的基金简称	博时沪深 300 指数增强 A	博时沪深 300 指数增强 C
下属分级基金的交易代码	010872	010873
报告期末下属分级基金的份额总额	31,658,103.13 份	7,762,491.56 份

2.2 基金产品说明

投资目标	本基金通过严格的投资程序约束和数量化风险管理手段，在对标的指数有效跟踪的基础上，力争实现超越目标指数的投资收益，谋求基金资产的长期增值。力争控制本基金的净值增长率与业绩比较基准之间的日均跟踪偏离度小于 0.50%，年跟踪误差不超过 7.5%。
投资策略	本基金在指数化投资的基础上通过数量化模型进行投资组合优化，在控制与业绩比较基准偏离风险的前提下，力争获得超越标的指数的投资收益。1、股票投资策略（指数化投资策略、投资组合构建和优化、指数增强策略、股票组合调整、港股投资策略、存托凭证投资策略）；2、债券投资策略；3、衍生产品投资策略（股指期货投资策略、国债期货投资策略、股票期权投资策略）；4、资产支持证券投资策略；5、融资及转融通证券出借业务投资策略
业绩比较基准	沪深 300 指数收益率×95%+银行活期存款利率(税后)×5%
风险收益特征	本基金属于股票型基金，其预期收益及预期风险水平高于混合型基金、债券型基金与货币市场基金。 本基金为被动式投资的股票型指数基金，跟踪沪深 300 指数，其风险收益特征与标的指数所表征的市场组合的风险收益特征相似。本基金如果投资港股通标的股票，需承担汇率风险以及境外市场的风险。

2.3 基金管理人和基金托管人

项目	基金管理人	基金托管人
----	-------	-------

名称	博时基金管理有限公司		招商银行股份有限公司	
信息披露负责人	姓名	孙麒清	张燕	
	联系电话	0755-83169999	0755-83199084	
	电子邮箱	service@bosera.com	yan_zhang@cmbchina.com	
客户服务电话	95105568		95555	
传真	0755-83195140		0755-83195201	
注册地址	深圳市福田区莲花街道福新社区益田路 5999 号基金大厦 21 层		深圳市深南大道 7088 号招商银行大厦	
办公地址	广东省深圳市福田区益田路 5999 号基金大厦 21 层		深圳市深南大道 7088 号招商银行大厦	
邮政编码	518040		518040	
法定代表人	江向阳		缪建民	

2.4 信息披露方式

本基金选定的信息披露报纸名称	上海证券报
登载基金年度报告正文的管理人互联网网址	http://www.bosera.com
基金年度报告备置地点	基金管理人、基金托管人处

2.5 其他相关资料

项目	名称	办公地址
会计师事务所	安永华明会计师事务所（特殊普通合伙）	北京市东城区东长安街 1 号东方广场安永大楼 16 层
注册登记机构	博时基金管理有限公司	北京市建国门内大街 18 号恒基中心 1 座 23 层

§3 主要财务指标、基金净值表现及利润分配情况

3.1 主要会计数据和财务指标

金额单位：人民币元

3.1.1 期间数据和指标	2021 年		2020 年 12 月 30 日（基金合同生效日）至 2020 年 12 月 31 日	
	博时沪深 300 指数增强 A	博时沪深 300 指数增强 C	博时沪深 300 指数增强 A	博时沪深 300 指数增强 C
本期已实现收益	-3,201,399.73	-1,299,074.39	-8,242.54	-6,509.94
本期利润	-3,547,583.51	-1,092,470.10	-8,464.73	-6,683.60
加权平均基金份额本期利润	-0.1571	-0.1247	-0.0008	-0.0008
本期加权平均净值利润率	-17.07%	-13.27%	-0.08%	-0.08%
本期基金份额净值增长率	-13.87%	-14.13%	-0.08%	-0.08%

3.1.2 期末数据和指标	2021 年末		2020 年末	
	博时沪深 300 指数增强 A	博时沪深 300 指数增强 C	博时沪深 300 指数增强 A	博时沪深 300 指数增强 C
期末可供分配利润	-4,412,414.07	-1,102,137.49	-8,464.73	-6,683.60
期末可供分配基金份额利润	-0.1394	-0.1420	-0.0008	-0.0008
期末基金资产净值	27,245,689.06	6,660,354.07	10,534,860.98	8,233,989.92
期末基金份额净值	0.8606	0.8580	0.9992	0.9992
3.1.3 累计期末指标	2021 年末		2020 年末	
	博时沪深 300 指数增强 A	博时沪深 300 指数增强 C	博时沪深 300 指数增强 A	博时沪深 300 指数增强 C
基金份额累计净值增长率	-13.94%	-14.20%	-0.08%	-0.08%

注：本期已实现收益指基金本期利息收入、投资收益、其他收入（不含公允价值变动收益）扣除相关费用后的余额，本期利润为本期已实现收益加上本期公允价值变动收益。

期末可供分配利润是指期末资产负债表中未分配利润与未分配利润中已实现部分的孰低数。

上述基金业绩指标不包括持有人认购或交易基金的各项费用，计入费用后实际收益水平要低于所列数字。

3.2 基金净值表现

3.2.1 基金份额净值增长率及其与同期业绩比较基准收益率的比较

1. 博时沪深 300 指数增强 A:

阶段	份额净值增长率①	份额净值增长率标准差②	业绩比较基准收益率③	业绩比较基准收益率标准差④	①-③	②-④
过去三个月	-3.48%	0.71%	1.46%	0.75%	-4.94%	-0.04%
过去六个月	-11.36%	0.96%	-5.13%	0.97%	-6.23%	-0.01%
过去一年	-13.87%	1.13%	-4.85%	1.11%	-9.02%	0.02%
自基金合同生效起至今	-13.94%	1.13%	-1.84%	1.12%	-12.10%	0.01%

2. 博时沪深 300 指数增强 C:

阶段	份额净值增长率①	份额净值增长率标准差②	业绩比较基准收益率③	业绩比较基准收益率标准差④	①-③	②-④
过去三个月	-3.54%	0.71%	1.46%	0.75%	-5.00%	-0.04%
过去六个月	-11.50%	0.95%	-5.13%	0.97%	-6.37%	-0.02%
过去一年	-14.13%	1.13%	-4.85%	1.11%	-9.28%	0.02%
自基金合同生效起至今	-14.20%	1.13%	-1.84%	1.12%	-12.36%	0.01%

本基金的业绩比较基准为：沪深 300 指数收益率×95%+银行活期存款利率(税后)×5%。

由于基金资产配置比例处于动态变化的过程中，需要通过再平衡来使资产的配置比例符合基金

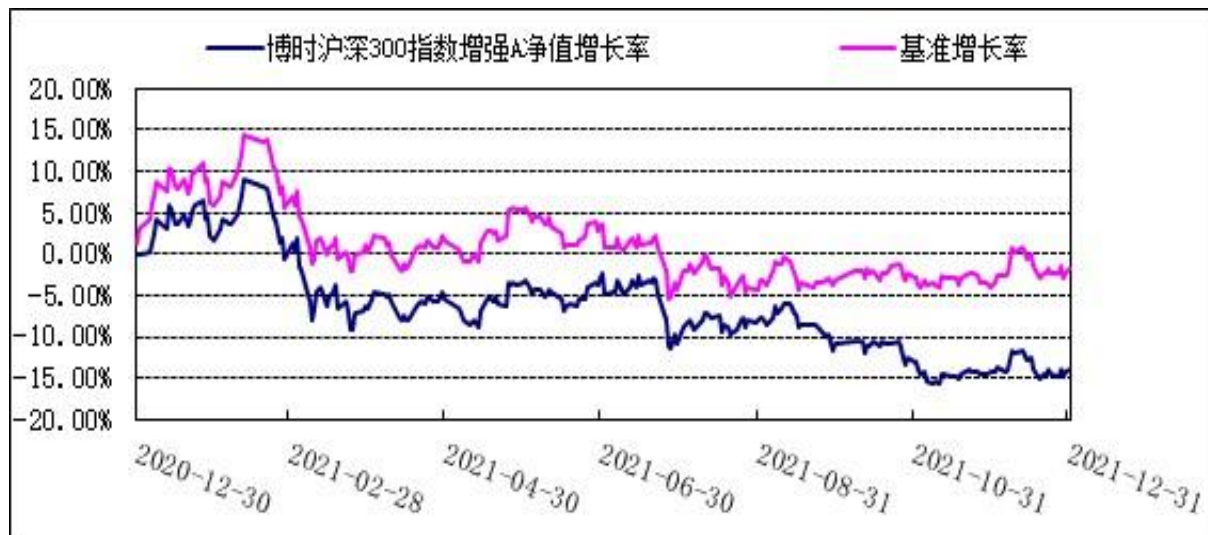
合同要求，基准指数每日按照 95%、5%的比例采取再平衡，再用每日连乘的计算方式得到基准指数的时间序列。

3.2.2 自基金合同生效以来基金份额累计净值增长率变动及其与同期业绩比较基准收益率变动的比较

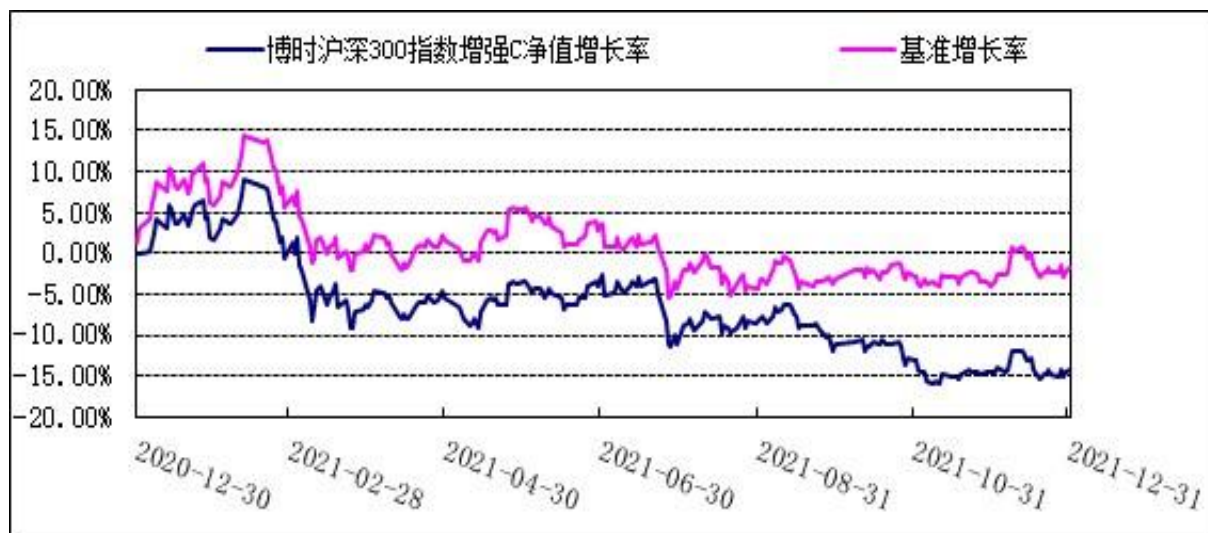
自基金合同生效以来份额累计净值增长率与业绩比较基准收益率的历史走势对比图

(2020 年 12 月 30 日至 2021 年 12 月 31 日)

1、博时沪深 300 指数增强 A



2、博时沪深 300 指数增强 C

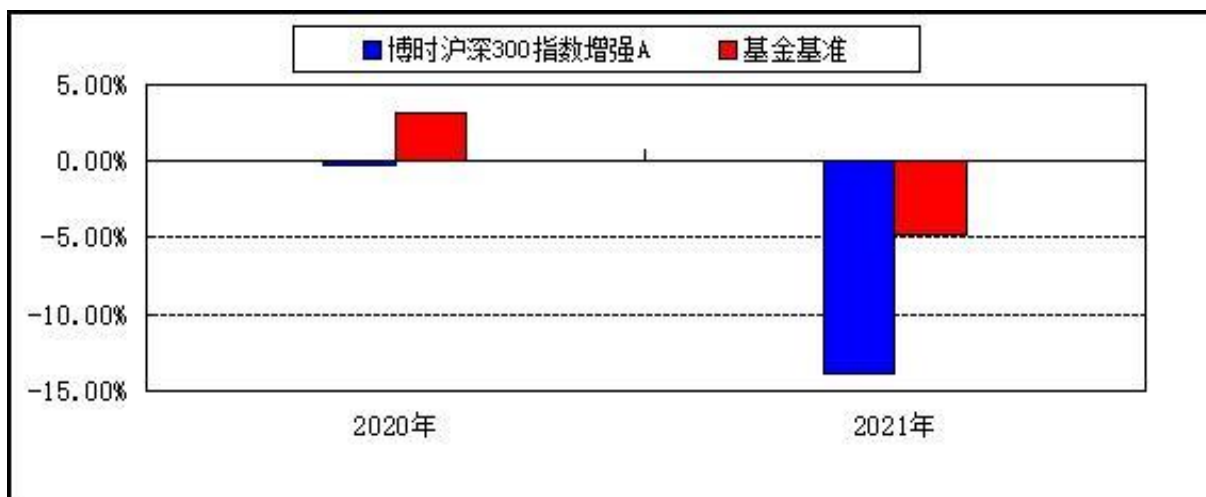


注：本基金的基金合同于 2020 年 12 月 30 日生效。按照本基金的基金合同规定，自基金合同生效之日起 6 个月内使基金的投资组合比例符合本基金合同“投资范围”、“投资禁止行为与限制”章节的有关约定。本基金建仓期结束时各项资产配置比例符合基金合同约定。

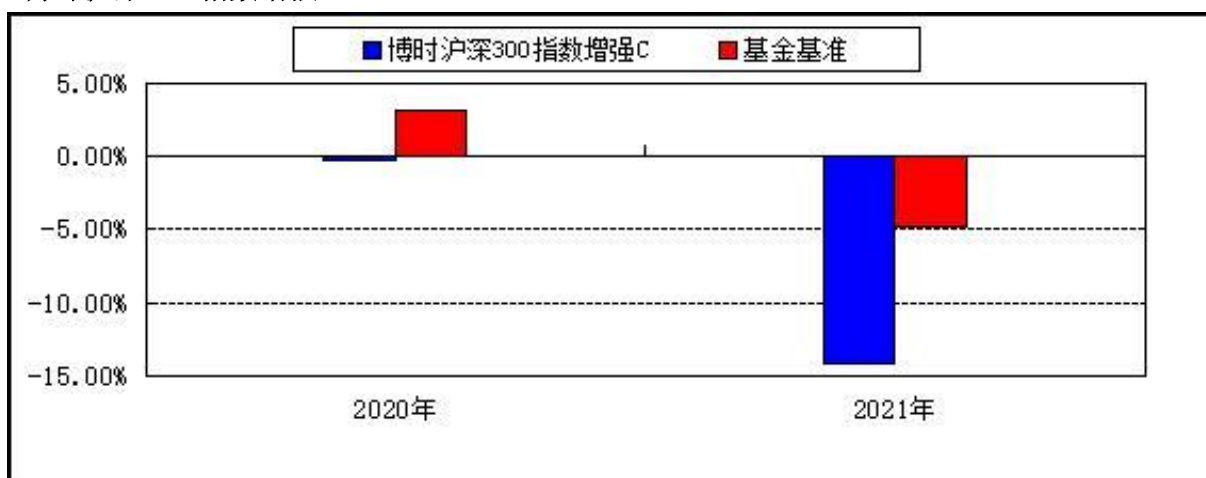
3.2.3 自基金合同生效以来基金每年净值增长率及其与同期业绩比较基准收益率的比较

自基金合同生效以来净值增长率与业绩比较基准收益率的柱形对比图

1、博时沪深 300 指数增强 A



2、博时沪深 300 指数增强 C



注：本基金的基金合同于 2020 年 12 月 30 日生效,合同生效当年按实际存续期计算,不按整个自然年度进行折算。

3.3 过去三年基金的利润分配情况

无。

§4 管理人报告

4.1 基金管理人及基金经理情况

4.1.1 基金管理人及其管理基金的经验

博时基金管理有限公司是中国内地首批成立的五家基金管理公司之一。“为国民创造财富”是博时的使命。博时的投资理念是“做投资价值的发现者”。截至 2021 年 12 月 31 日，博时基金公司共管理 311 只公募基金，并受全国社会保障基金理事会委托管理部分社保基金，以及多个企业年金、职

业年金及特定专户，管理资产总规模逾 16687 亿元人民币，剔除货币基金后，博时基金公募资产管理总规模逾 5366 亿元人民币，累计分红逾 1561 亿元人民币，是目前我国资产管理规模最大的基金公司之一。

其他大事件

2021 年 12 月 15 日，人民银行公示了 2020 年度金融科技发展奖获奖项目，博时基金“新一代投资决策支持系统”荣获二等奖。

2021 年 12 月 1 日，广东省人民政府官网发布《关于 2020 年广东金融创新奖评选结果的通报》，博时基金“新一代投资决策支持系统”荣获三等奖。

2021 年 9 月 28 日，由中国证券报社有限公司主办的第十八届中国基金业金牛奖评选结果正式揭晓，凭借出色的业绩以及卓越的投资实力，博时信用债纯债债券一举荣获了“五年期开放式债券型持续优胜金牛基金”奖。

2021 年 9 月 27 日，由证券时报报社有限公司主办的第十六届中国基金业明星基金奖正式公布，凭借出色的业绩以及卓越的投资实力，博时天颐债券荣获“三年持续回报积极债券型明星基金”奖。

2021 年 9 月，由北京济安金信科技有限公司主办的第三届济安“群星汇”评选结果揭晓，凭借卓越的综合管理实力和旗下基金产品出色的长期业绩，博时基金一举获得了“济安众星奖”、“济安五星奖”两项重量级的公司奖项。博时旗下产品博时合惠货币(004841)获得了“基金产品单项奖-货币型”，博时合惠货币基金基金经理魏桢则荣获了“五星基金明星奖”奖。

2021 年 7 月 6 日，由上海证券报社有限公司主办的第十七届“金基金”奖的评选结果揭晓。凭借综合资产管理能力和旗下产品业绩表现，博时基金荣获 2021 年度“金基金”债券投资回报基金管理公司奖，博时富瑞纯债债券荣获 2021 年度“金基金”债券基金三年期奖。

4.1.2 基金经理（或基金经理小组）及基金经理助理的简介

姓名	职务	任本基金的基金经理（助理）期限		证券从业年限	说明
		任职日期	离任日期		
桂征辉	指数与量化投资部投资副总监/基金经理	2020-12-30	-	12.3	桂征辉先生，硕士。2006 年起先后在松下电器、美国在线公司、百度公司工作。2009 年加入博时基金管理有限公司。历任高级程序员、高级研究员、基金经理助理、博时富时中国 A 股指数证券投资基金(2018 年 6 月 12 日-2019 年 9 月 5 日)、博时中证 500 指数增强型证券投资基金(2017 年 9 月 26 日-2020 年 12

					月 23 日)、博时中证银联智惠大数据 100 指数型证券投资基金(2016 年 5 月 20 日-2021 年 7 月 16 日)的基金经理。现任指数与量化投资部投资副总监兼博时裕富沪深 300 指数证券投资基金(2015 年 7 月 21 日—至今)、博时中证淘金大数据 100 指数型证券投资基金(2015 年 7 月 21 日—至今)、博时沪深 300 指数增强发起式证券投资基金(2020 年 12 月 30 日—至今)的基金经理。
刘钊	指数与量化投资部投资副总监/基金经理	2020-12-30	-	15.3	刘钊先生, 博士。2006 年起先后在深圳证券交易所、五矿证券、摩根士丹利华鑫基金、深圳知方石投资有限公司工作。2020 年加入博时基金管理有限公司。现任指数与量化投资部投资副总监兼博时中证 500 指数增强型证券投资基金(2020 年 12 月 23 日—至今)、博时沪深 300 指数增强发起式证券投资基金(2020 年 12 月 30 日—至今)、博时智选量化多因子股票型证券投资基金(2021 年 11 月 2 日—至今)的基金经理。
刘玉强	基金经理助理	2020-12-31	-	6.6	2015 年 7 月硕士研究生毕业后加入博时基金管理有限公司。曾任指数与量化投资部研究员, 现任指数与量化投资部基金经理助理。

注: 上述任职日期、离任日期根据本基金管理人对外披露的任免日期填写。证券从业的含义遵从行业协会《证券业从业人员资格管理办法》的相关规定。

4.2 管理人对报告期内本基金运作合规守信情况的说明

在本报告期内, 本基金管理人严格遵循了《中华人民共和国证券投资基金法》及其各项实施细则、本基金基金合同和其他相关法律法规的规定, 并本着诚实信用、勤勉尽责、取信于市场、取信于社会的原则管理和运用基金资产, 为基金持有人谋求最大利益。本报告期内, 由于证券市场波动等原因, 本基金曾出现个别投资监控指标超标的情况, 基金管理人在规定期限内进行了调整, 对基金份额持有人利益未造成损害。

4.3 管理人对报告期内公平交易情况的专项说明

4.3.1 公平交易制度和控制方法

报告期内，根据《证券投资基金管理公司公平交易制度指导意见》的相关要求，公司进一步完善了公平交易管理机制，通过系统及人工相结合的方式，分别对一级市场及二级市场的权益类及固定收益类投资的公平交易原则、流程，按照境内及境外业务进行了详细规范，同时也通过强化事后分析评估监督机制来确保公司公平对待管理的不同投资组合。

4.3.2 公平交易制度的执行情况

报告期内，本基金管理人严格执行了《证券投资基金管理公司公平交易制度指导意见》和公司制定的公平交易相关制度。

4.3.3 异常交易行为的专项说明

本报告期内，公司旗下所有投资组合参与的交易所公开竞价交易中，同日反向交易成交较少的单边交易量超过该证券当日成交量的 5% 的交易共 41 次，均为指数量化投资组合因投资策略需要和其他组合发生的反向交易。本报告期内，未发现本基金有可能导致不公平交易和利益输送的异常交易。

4.4 管理人对报告期内基金的投资策略和业绩表现的说明

4.4.1 报告期内基金投资策略和运作分析

本报告期内，A 股市场整体震荡上行，最终收于 3639 点左右。风格整体波动剧烈，新能源及光伏等整体较为强势，周期股受大宗价格波动影响呈现倒 U 型走势。本基金利用数量化手段对组合进行管理，控制与指指数的跟踪误差在一定范围内。

4.4.2 报告期内基金的业绩表现

截至 2021 年 12 月 31 日，本基金 A 类基金份额净值为 0.8606 元，份额累计净值为 0.8606 元，本基金 C 类基金份额净值为 0.8580 元，份额累计净值为 0.8580 元。报告期内，本基金 A 类基金份额净值增长率为-13.87%，本基金 C 类基金份额净值增长率为-14.13%，同期业绩基准增长率为-4.85%。

4.5 管理人对宏观经济、证券市场及行业走势的简要展望

宏观层面，稳增长已成为了当前政策主线，目前流动性还是延续整体充裕性，总体上，货币流动性无需过度担忧，短期由于经济扰动货币政策有望保持持续放松，市场机会需要紧扣上市公司的盈利预期变化。今年以来龙头公司整体有所调整，当前正处在一个比较合理的位置，而沪深 300 作

为 A 股核心资产的重要标的，值得长期配置。当前我们需要持续关注不同板块的估值与景气趋势的变化，把握结构性机会。

4.6 管理人内部有关本基金的监察稽核工作情况

报告期内，本基金管理人的经营运作严格遵守国家有关法律法规和行业监管规则，在完善内部控制制度和流程手册的同时，推动内控体系和制度措施的落实；强化对基金投资运作和公司经营管理的合规性监察，通过实时监控、预警提示、定期检查、专项审计等方式，及时发现情况，提出改进建议并跟踪改进落实情况。公司监察法律部对公司遵守各项法规和管理制度及旗下各基金履行合同义务的情况进行核查，发现违规隐患及时与有关业务人员沟通并向管理层报告。

2021 年，公司根据法律、法规的规定及公司内部管理需求，进一步完善投资管理相关的管理机制，修订了《股票池管理办法》、《债券池管理办法》、《信用风险处置制度》等制度文件。系统建设方面，对“金手指估值系统”进行升级改造，对“博时产品管理系统”、“新一代决策支持系统”等管理平台进行持续迭代更新，同时上线了“统一风险管理平台”，提升了公司市场体系、投研体系、后台运作、风险合规管理的系统支持能力。基金销售方面，在新基金发行和老基金持续营销的过程中，严格规范基金销售业务，制定了《销售机构管理规范》，日常业务中按照《公开募集证券投资基金销售机构监督管理办法》及内部制度的规定，审查宣传推介材料，选择有代销资格的代销机构销售基金，并努力做好投资者教育工作。

4.7 管理人对报告期内基金估值程序等事项的说明

本基金管理人为确保基金估值工作符合相关法律法规和基金合同的规定，确保基金资产估值的公平、合理，有效维护投资人的利益，设立了博时基金管理有限公司估值委员会（以下简称“估值委员会”），制定了估值政策和估值程序。估值委员会成员由主管运营的公司领导、督察长、投资总监、研究部负责人、运作部负责人等成员组成，基金经理原则上不参与估值委员会的工作，其估值建议经估值委员会成员评估后审慎采用。估值委员会成员均具有 5 年以上专业工作经历，具备良好的专业经验和专业胜任能力，具有绝对的独立性。估值委员会的职责主要包括有：保证基金估值的公平、合理；制订健全、有效的估值政策和程序；确保对投资品种进行估值时估值政策和程序的一贯性；定期对估值政策和程序进行评价等。

参与估值流程的各方还包括本基金托管银行和会计师事务所。托管人根据法律法规要求对基金估值及净值计算履行复核责任，当存有异议时，托管银行有责任要求基金管理公司作出合理解释，通过积极商讨达成一致意见。会计师事务所对估值委员会采用的相关估值模型、假设及参数的适当

性发表审核意见并出具报告。上述参与估值流程各方之间不存在任何重大利益冲突。

本基金管理人已与中债金融估值中心有限公司签署服务协议，由其按约定提供在银行间同业市场交易的债券品种的估值数据。

4.8 管理人对报告期内基金利润分配情况的说明

本基金收益分配原则为：由于本基金 A 类基金份额不收取销售服务费，而 C 类基金份额收取销售服务费，各基金份额类别对应的可供分配利润将有所不同，本基金同一类别的每一基金份额享有同等分配权；本基金收益分配方式分两种：现金分红与红利再投资，投资者可选择现金红利或将现金红利自动转为相应类别的基金份额进行再投资，且基金份额持有人可对 A 类、C 类基金份额选择不同的分红方式；若投资者不选择，本基金默认的收益分配方式是现金分红；基金收益分配后各类基金份额净值不能低于面值，即基金收益分配基准日的各类基金份额净值减去每单位该类基金份额收益分配金额后不能低于面值。

根据相关法律法规和基金合同的要求以及本基金的实际运作情况，本报告期内本基金未进行收益分配。

4.9 报告期内管理人对本基金持有人数或基金资产净值预警情形的说明

无。

§5 托管人报告

5.1 报告期内本基金托管人遵规守信情况声明

托管人声明：

招商银行具备完善的公司治理结构、内部稽核监控制度和风险控制制度，我行在履行托管职责中，严格遵守有关法律法规、托管协议的规定，尽职尽责地履行托管义务并安全保管托管资产。

5.2 托管人对报告期内本基金投资运作遵规守信、净值计算、利润分配等情况的说明

招商银行根据法律法规、托管协议约定的投资监督条款，对托管产品的投资行为进行监督，并根据监管要求履行报告义务。

招商银行按照托管协议约定的统一记账方法和会计处理原则，独立地设置、登录和保管本产品的全套账册，进行会计核算和资产估值并与管理人建立对账机制。

本年度报告中利润分配情况真实、准确。

5.3 托管人对本年度报告中财务信息等内容的真实、准确和完整发表意见

本年度报告中财务指标、净值表现、财务会计报告、投资组合报告内容真实、准确，不存在虚假记载、误导性陈述或者重大遗漏。

§6 审计报告

安永华明（2022）审字第 60669135_A23 号

博时沪深 300 指数增强发起式证券投资基金全体基金份额持有人：

6.1 审计意见

我们审计了博时沪深 300 指数增强发起式证券投资基金的财务报表，包括 2021 年 12 月 31 日的资产负债表，2021 年度的利润表和所有者权益（基金净值）变动表以及财务报表附注。

我们认为，后附的博时沪深 300 指数增强发起式证券投资基金的财务报表在所有重大方面按照企业会计准则的规定编制，公允反映了博时沪深 300 指数增强发起式证券投资基金 2021 年 12 月 31 日的财务状况以及 2021 年度的经营成果和净值变动情况。

6.2 管理层和治理层对财务报表的责任

管理层负责按照企业会计准则的规定编制财务报表，使其实现公允反映，并设计、执行和维护必要的内部控制，以使财务报表不存在由于舞弊或错误导致的重大错报。

在编制财务报表时，管理层负责评估博时沪深 300 指数增强发起式证券投资基金的持续经营能力，披露与持续经营相关的事项（如适用），并运用持续经营假设，除非计划进行清算、终止运营或别无其他现实的选择。

治理层负责监督博时沪深 300 指数增强发起式证券投资基金的财务报告过程。

6.3 注册会计师对财务报表审计的责任

我们的目标是对财务报表整体是否不存在由于舞弊或错误导致的重大错报获取合理保证，并出具包含审计意见的审计报告。合理保证是高水平的保证，但并不能保证按照审计准则执行的审计在某一重大错报存在时总能发现。错报可能由于舞弊或错误导致，如果合理预期错报单独或汇总起来可能影响财务报表使用者依据财务报表作出的经济决策，则通常认为错报是重大的。

在按照审计准则执行审计工作的过程中，我们运用职业判断，并保持职业怀疑。同时，我们也执行以下工作：

(1) 识别和评估由于舞弊或错误导致的财务报表重大错报风险，设计和实施审计程序以应对这些风险，并获取充分、适当的审计证据，作为发表审计意见的基础。由于舞弊可能涉及串通、伪造、故意遗漏、虚假陈述或凌驾于内部控制之上，未能发现由于舞弊导致的重大错报的风险高于未能发现由于错误导致的重大错报的风险。

(2) 了解与审计相关的内部控制，以设计恰当的审计程序，但目的并非对内部控制的有效性发表意见。

(3) 评价管理层选用会计政策的恰当性和作出会计估计及相关披露的合理性。

(4) 对管理层使用持续经营假设的恰当性得出结论。同时，根据获取的审计证据，就可能对博时沪深 300 指数增强发起式证券投资基金持续经营能力产生重大疑虑的事项或情况是否存在重大不确定性得出结论。如果我们得出结论认为存在重大不确定性，审计准则要求我们在审计报告中提请报表使用者注意财务报表中的相关披露；如果披露不充分，我们应当发表非无保留意见。我们的结论基于截至审计报告日可获得的信息。然而，未来的事项或情况可能导致博时沪深 300 指数增强发起式证券投资基金不能持续经营。

(5) 评价财务报表的总体列报（包括披露）、结构和内容，并评价财务报表是否公允反映相关交易和事项。

我们与治理层就计划的审计范围、时间安排和重大审计发现等事项进行沟通，包括沟通我们在审计中识别出的值得关注的内部控制缺陷。

安永华明会计师事务所（特殊普通合伙）

中国注册会计师

王珊珊 朱燕

北京市东城区东长安街 1 号东方广场安永大楼 16 层

2022 年 3 月 28 日

§7 年度财务报表

7.1 资产负债表

会计主体：博时沪深 300 指数增强发起式证券投资基金

报告截止日：2021 年 12 月 31 日

单位：人民币元

资产	附注号	本期末 2021 年 12 月 31 日	上年度末 2020 年 12 月 31 日
资产:		-	-
银行存款	7.4.7.1	2,402,845.42	18,783,999.23
结算备付金		187,846.65	-
存出保证金		5,493.65	-
交易性金融资产	7.4.7.2	31,458,910.61	17,717,097.00
其中: 股票投资		31,427,910.41	17,717,097.00
基金投资		-	-
债券投资		31,000.20	-
资产支持证券投资		-	-
贵金属投资		-	-
衍生金融资产	7.4.7.3	-	-
买入返售金融资产	7.4.7.4	-	-
应收证券清算款		84,505.12	-
应收利息	7.4.7.5	366.36	547.86
应收股利		-	-
应收申购款		52,105.87	-
递延所得税资产		-	-
其他资产	7.4.7.6	-	-
资产总计		34,192,073.68	36,501,644.09
负债和所有者权益	附注号	本期末 2021 年 12 月 31 日	上年度末 2020 年 12 月 31 日
负债:		-	-
短期借款		-	-
交易性金融负债		-	-
衍生金融负债	7.4.7.3	-	-
卖出回购金融资产款		-	-
应付证券清算款		-	17,719,063.23
应付赎回款		94,772.66	-
应付管理人报酬		23,080.08	410.58
应付托管费		4,327.51	76.98
应付销售服务费		1,735.43	67.55
应付交易费用	7.4.7.7	92,114.08	12,957.46
应交税费		-	-
应付利息		-	-
应付利润		-	-
递延所得税负债		-	-
其他负债	7.4.7.8	70,000.79	217.39
负债合计		286,030.55	17,732,793.19
所有者权益:		-	-
实收基金	7.4.7.9	39,420,594.69	18,783,999.23
未分配利润	7.4.7.10	-5,514,551.56	-15,148.33

所有者权益合计		33,906,043.13	18,768,850.90
负债和所有者权益总计		34,192,073.68	36,501,644.09

注：1.报告截止日 2021 年 12 月 31 日，基金份额总额 39,420,594.69 份。其中 A 类基金份额净值 0.8606 元，基金份额 31,658,103.13 份；C 类基金份额净值 0.8580 元，基金份额 7,762,491.56 份。

2.本财务报表的实际编制期间为 2021 年度和 2020 年 12 月 30 日(基金合同生效日)至 2020 年 12 月 31 日止期间。

7.2 利润表

会计主体：博时沪深 300 指数增强发起式证券投资基金

本报告期：2021 年 1 月 1 日至 2021 年 12 月 31 日

单位：人民币元

项目	附注号	本期 2021 年 1 月 1 日至 2021 年 12 月 31 日	上年度可比期间 2020 年 12 月 30 日（基 金合同生效日）至 2020 年 12 月 31 日
一、收入		-3,773,115.40	152.01
1.利息收入		15,704.69	547.86
其中：存款利息收入	7.4.7.11	11,068.97	547.86
债券利息收入		4,515.18	-
资产支持证券利息收入		-	-
买入返售金融资产收入		120.54	-
证券出借利息收入		-	-
其他利息收入		-	-
2.投资收益（损失以“-”填列）		-3,654,828.27	-
其中：股票投资收益	7.4.7.12	-4,167,163.01	-
基金投资收益		-	-
债券投资收益	7.4.7.13.1	7,979.33	-
资产支持证券投资收益	7.4.7.13.2	-	-
贵金属投资收益		-	-
衍生工具收益	7.4.7.14	39,203.88	-
股利收益	7.4.7.15	465,151.53	-
3.公允价值变动收益（损失以“-”号填列）	7.4.7.16	-139,579.49	-395.85
4.汇兑收益（损失以“-”号填列）		-	-
5.其他收入（损失以“-”号填列）	7.4.7.17	5,587.67	-
减：二、费用		866,938.21	15,300.34
1. 管理人报酬		231,284.11	410.58
2. 托管费		43,365.81	76.98
3. 销售服务费		24,758.18	67.55
4. 交易费用	7.4.7.18	483,831.98	14,527.84
5. 利息支出		-	-
其中：卖出回购金融资产支出		-	-

6. 税金及附加		141.13	-
7. 其他费用	7.4.7.19	83,557.00	217.39
三、利润总额（亏损总额以“-”号填列）		-4,640,053.61	-15,148.33
减：所得税费用		-	-
四、净利润（净亏损以“-”号填列）		-4,640,053.61	-15,148.33

7.3 所有者权益（基金净值）变动表

会计主体：博时沪深 300 指数增强发起式证券投资基金

本报告期：2021 年 1 月 1 日至 2021 年 12 月 31 日

单位：人民币元

项目	本期 2021 年 1 月 1 日至 2021 年 12 月 31 日		
	实收基金	未分配利润	所有者权益合计
一、期初所有者权益（基金净值）	18,783,999.23	-15,148.33	18,768,850.90
二、本期经营活动产生的基金净值变动数（本期利润）	-	-4,640,053.61	-4,640,053.61
三、本期基金份额交易产生的基金净值变动数（净值减少以“-”号填列）	20,636,595.46	-859,349.62	19,777,245.84
其中：1.基金申购款	58,308,777.68	-3,795,115.56	54,513,662.12
2.基金赎回款	-37,672,182.22	2,935,765.94	-34,736,416.28
四、本期向基金份额持有人分配利润产生的基金净值变动（净值减少以“-”号填列）	-	-	-
五、期末所有者权益（基金净值）	39,420,594.69	-5,514,551.56	33,906,043.13
项目	上年度可比期间 2020 年 12 月 30 日（基金合同生效日）至 2020 年 12 月 31 日		
	实收基金	未分配利润	所有者权益合计
一、期初所有者权益（基金净值）	18,783,999.23	-	18,783,999.23
二、本期经营活动产生的基金净值变动数（本期利润）	-	-15,148.33	-15,148.33
三、本期基金份额交易产生的基金净值变动数（净值减少以“-”号填列）	-	-	-
其中：1.基金申购款	-	-	-

2.基金赎回款	-	-	-
四、本期向基金份额持有人分配利润产生的基金净值变动（净值减少以“-”号填列）	-	-	-
五、期末所有者权益（基金净值）	18,783,999.23	-15,148.33	18,768,850.90

报表附注为财务报表的组成部分。

本报告页码（序号）从 7.1 至 7.4，财务报表由下列负责人签署：

基金管理人负责人：江向阳，主管会计工作负责人：孙献，会计机构负责人：佘方方

7.4 报表附注

7.4.1 基金基本情况

博时沪深 300 指数增强发起式证券投资基金（以下简称“本基金”）经中国证券监督管理委员会（以下简称“中国证监会”）证监许可[2020]3119 号《关于准予博时沪深 300 指数增强发起式证券投资基金注册的批复》核准，由博时基金管理有限公司依照《中华人民共和国证券投资基金法》和《博时沪深 300 指数增强发起式证券投资基金基金合同》负责公开募集。本基金为契约型开放式基金，存续期限不定，首次设立募集不包括认购资金利息共募集人民币 18,782,999.61 元，业经安永华明会计师事务所（特殊普通合伙）安永华明（2020）验字第 60669135_A13 号验资报告予以验证。经向中国证监会备案，《博时消费创新混合型证券投资基金基金合同》于 2020 年 12 月 30 日正式生效，基金合同生效日的基金份额总额为 18,783,999.23 份基金份额，其中认购资金利息折合 999.62 份基金份额。本基金的基金管理人为博时基金管理有限公司，基金托管人为招商银行股份有限公司。

本基金为发起式基金，发起资金认购部分为 10,000,450.05 基金份额，发起资金认购方承诺使用发起资金认购的基金份额持有期限不少于 3 年。

根据《博时沪深 300 指数增强发起式证券投资基金基金合同》，本基金根据认购/申购费用、销售服务费收取方式的不同，将基金份额分为不同的类别。在投资者认购、申购时收取认购、申购费用，在赎回时根据持有期限收取赎回费用，但不从本类别基金资产中计提销售服务费的基金份额，称为 A 类基金份额；在投资者认购、申购时不收取认购、申购费用，在赎回时根据持有期限收取赎回费用，且从本类别基金资产中计提销售服务费的基金份额，称为 C 类基金份额。本基金 A 类基金份额和 C 类基金份额分别设置代码。本基金 A 类基金份额和 C 类基金份额将分别计算基金份额净值，计算公式为计算日各类别基金资产净值除以计算日发售在外的该类别基金份额总数。

根据《中华人民共和国证券投资基金法》和《博时沪深 300 指数增强发起式证券投资基金基金

合同》的有关规定，本基金的投资对象是具有良好流动性的金融工具，包括标的指数成份股及其备选成份股（含存托凭证）、其他股票（含中小板、创业板及其他经中国证监会核准或注册上市的股票、存托凭证）、内地与香港股票市场交易互联互通机制下允许投资的香港联合交易所上市的股票（以下简称“港股通标的股票”）、债券（包括国内依法发行上市的国债、地方政府债、政府支持债券、金融债、企业债、公司债、次级债、可转换债券（含可分离交易可转债）、可交换债券、央行票据、中期票据、短期融资券、超短期融资券）、金融衍生品（股指期货、股票期权、国债期货）、债券回购、资产支持证券、银行存款、同业存单、货币市场工具以及法律法规或中国证监会允许基金投资的其他金融工具（但须符合中国证监会相关规定）。基金的投资组合比例为：股票资产（含存托凭证）占基金资产的比例不低于 80%，港股通标的股票的投资比例为股票资产的 0%-10%，投资标的指数成份股及其备选成份股（含存托凭证）的比例不低于非现金基金资产的 80%；每个交易日日终在扣除股指期货、国债期货、股票期权合约需缴纳的交易保证金后，保持不低于基金资产净值 5% 的现金或到期日在一年以内的政府债券，其中现金不包括结算备付金、存出保证金、应收申购款等；股指期货、国债期货、股票期权及其他金融工具的投资比例依照法律法规或监管机构的规定执行。本基金的业绩比较基准为：沪深 300 指数收益率×95%+银行活期存款利率（税后）×5%。

本财务报表由本基金的基金管理人博时基金管理有限公司于 2022 年 3 月 28 日批准报出。

7.4.2 会计报表的编制基础

本财务报表系按照财政部颁布的《企业会计准则—基本准则》以及其后颁布及修订的具体会计准则、应用指南、解释以及其他相关规定（以下统称“企业会计准则”）编制，同时，对于在具体会计核算和信息披露方面，也参考了中国证券投资基金业协会修订并发布的《证券投资基金会计核算业务指引》、中国证监会制定的《中国证券监督管理委员会关于证券投资基金估值业务的指导意见》、《公开募集证券投资基金信息披露管理办法》、《证券投资基金信息披露内容与格式准则》第 2 号《年度报告的内容与格式》、《证券投资基金信息披露编报规则》第 3 号《会计报表附注的编制及披露》、《证券投资基金信息披露 XBRL 模板第 3 号<年度报告和中期报告>》及其他中国证监会及中国证券投资基金业协会颁布的相关规定及参考意见。

本财务报表以本基金持续经营为基础列报。

7.4.3 遵循企业会计准则及其他有关规定的声明

本基金本报告期财务报表符合企业会计准则的要求，真实、完整地反映了本基金本期末和上年度末的财务状况以及本报告期的经营成果和基金净值变动情况等有关信息。

7.4.4 重要会计政策和会计估计

7.4.4.1 会计年度

本基金会计年度为公历 1 月 1 日起至 12 月 31 日止。本财务报表的实际编制期间为 2021 年度和 2020 年 12 月 30 日(基金合同生效日)至 2020 年 12 月 31 日止期间。

7.4.4.2 记账本位币

本基金的记账本位币为人民币。

7.4.4.3 金融资产和金融负债的分类

(1) 金融资产的分类

金融资产于初始确认时分类为：以公允价值计量且其变动计入当期损益的金融资产、应收款项、可供出售金融资产及持有至到期投资。金融资产的分类取决于本基金对金融资产的持有意图和持有能力。本基金现无金融资产分类为可供出售金融资产及持有至到期投资。

本基金目前以交易目的持有的股票投资、债券投资、资产支持证券投资和衍生工具分类为以公允价值计量且其变动计入当期损益的金融资产。除衍生工具所产生的金融资产在资产负债表中以衍生金融资产列示外，以公允价值计量且其变动计入当期损益的金融资产在资产负债表中以交易性金融资产列示。

本基金持有的其他金融资产分类为应收款项，包括银行存款、买入返售金融资产和其他各类应收款项等。应收款项是指在活跃市场中没有报价、回收金额固定或可确定的非衍生金融资产。

(2) 金融负债的分类

金融负债于初始确认时分类为：以公允价值计量且其变动计入当期损益的金融负债及其他金融负债。本基金目前暂无金融负债分类为以公允价值计量且其变动计入当期损益的金融负债。本基金持有的其他金融负债包括卖出回购金融资产款和其他各类应付款项等。

7.4.4.4 金融资产和金融负债的初始确认、后续计量和终止确认

金融资产或金融负债于本基金成为金融工具合同的一方时，按公允价值在资产负债表内确认。以公允价值计量且其变动计入当期损益的金融资产，取得时发生的相关交易费用计入当期损益；对于支付的价款中包含的债券或资产支持证券起息日或上次除息日至购买日止的利息，单独确认为应收项目。应收款项和其他金融负债的相关交易费用计入初始确认金额。

对于以公允价值计量且其变动计入当期损益的金融资产，按照公允价值进行后续计量；对于应收款项和其他金融负债采用实际利率法，以摊余成本进行后续计量。

金融资产满足下列条件之一的，予以终止确认：(1) 收取该金融资产现金流量的合同权利终止；

(2) 该金融资产已转移，且本基金将金融资产所有权上几乎所有的风险和报酬转移给转入方；或者(3) 该金融资产已转移，虽然本基金既没有转移也没有保留金融资产所有权上几乎所有的风险和报酬，但是放弃了对该金融资产控制。

金融资产终止确认时，其账面价值与收到的对价的差额，计入当期损益。

当金融负债的现时义务全部或部分已经解除时，终止确认该金融负债或义务已解除的部分。终止确认部分的账面价值与支付的对价之间的差额，计入当期损益。

7.4.4.5 金融资产和金融负债的估值原则

本基金持有的股票投资、债券投资、资产支持证券投资和衍生工具按如下原则确定公允价值并进行估值：

(1) 存在活跃市场的金融工具按其估值日的市场交易价格确定公允价值；估值日无交易且最近交易日后未发生影响公允价值计量的重大事件的，按最近交易日的市场交易价格确定公允价值。有充足证据表明估值日或最近交易日的市场交易价格不能真实反映公允价值的，应对市场交易价格进行调整，确定公允价值。与上述投资品种相同，但具有不同特征的，应以相同资产或负债的公允价值为基础，并在估值技术中考虑不同特征因素的影响。特征是指对资产出售或使用的限制等，如果该限制是针对资产持有者的，那么在估值技术中不应将该限制作为特征考虑。此外，基金管理人不应考虑因大量持有相关资产或负债所产生的溢价或折价。

(2) 当金融工具不存在活跃市场，采用在当前情况下适用并且有足够可利用数据和其他信息支持的估值技术确定公允价值。采用估值技术时，优先使用可观察输入值，只有在无法取得相关资产或负债可观察输入值或取得不切实可行的情况下，才可以使用不可观察输入值。

(3) 如经济环境发生重大变化或证券发行人发生影响金融工具价格的重大事件，应对估值进行调整并确定公允价值。

7.4.4.6 金融资产和金融负债的抵销

本基金持有的资产和承担的负债基本为金融资产和金融负债。当本基金 1) 具有抵销已确认金额的法定权利且该种法定权利现在是可执行的；且 2) 交易双方准备按净额结算时，金融资产与金融负债按抵销后的净额在资产负债表中列示。

7.4.4.7 实收基金

实收基金为对外发行基金份额所募集的总金额在扣除损益平准金分摊部分后的余额。由于申购和赎回引起的实收基金变动分别于基金申购确认日及基金赎回确认日认列。上述申购和赎回分别包括基金转换所引起的转入基金的实收基金增加和转出基金的实收基金减少。

7.4.4.8 损益平准金

损益平准金包括已实现平准金和未实现平准金。已实现平准金指在申购或赎回基金份额时，申购或赎回款项中包含的按累计未分配的已实现损益占基金净值比例计算的金额。未实现平准金指在申购或赎回基金份额时，申购或赎回款项中包含的按累计未实现损益占基金净值比例计算的金额。损益平准金于基金申购确认日或基金赎回确认日认列，并于期末全额转入未分配利润/（累计亏损）。

7.4.4.9 收入/(损失)的确认和计量

股票投资在持有期间应取得的现金股利扣除由上市公司代扣代缴的个人所得税后的净额确认为投资收益。债券投资在持有期间应取得的按票面利率或者发行价计算的利息扣除在适用情况下由债券发行企业代扣代缴的个人所得税及由基金管理人缴纳的增值税后的净额确认为利息收入。资产支持证券在持有期间收到的款项，根据资产支持证券的预计收益率或票面利率区分属于资产支持证券投资本金部分和投资收益部分，将本金部分冲减资产支持证券投资成本，并将投资收益部分扣除在适用情况下由基金管理人缴纳的增值税后的净额确认为利息收入。

以公允价值计量且其变动计入当期损益的金融资产在持有期间的公允价值变动扣除在适用情况下公允价值变动产生的预估增值税后的净额确认为公允价值变动损益；处置时其公允价值与初始确认金额之间的差额扣除在适用情况下由基金管理人缴纳的增值税后的净额确认为投资收益，其中包括从公允价值变动损益结转的公允价值累计变动额。

应收款项在持有期间确认的利息收入按实际利率法计算，实际利率法与直线法差异较小的则按直线法计算。

7.4.4.10 费用的确认和计量

本基金的管理人报酬、托管费和销售服务费在费用涵盖期间按基金合同约定的费率和计算方法逐日确认。

其他金融负债在持有期间确认的利息支出按实际利率法计算，实际利率法与直线法差异较小的则按直线法计算。

7.4.4.11 基金的收益分配政策

本基金同一类别的每一基金份额享有同等分配权。本基金收益以现金形式分配，但基金份额持有人可选择现金红利或将现金红利按分红除权日的基金份额净值自动转为基金份额进行再投资。若期末未分配利润中的未实现部分为正数，包括基金经营活动产生的未实现损益以及基金份额交易产生的未实现平准金等，则期末可供分配利润的金额为期末未分配利润中的已实现部分；若期末未分配利润的未实现部分为负数，则期末可供分配利润的金额为期末未分配利润，即已实现部分相抵未

实现部分后的余额。

经宣告的拟分配基金收益于分红除权日从所有者权益转出。

7.4.4.12 外币交易

外币交易按交易发生日的即期汇率将外币金额折算为人民币入账。以公允价值计量的外币非货币性项目，于估值日采用估值日的即期汇率折算为人民币，所产生的折算差额直接计入公允价值变动损益科目。

7.4.4.13 分部报告

本基金以内部组织结构、管理要求、内部报告制度为依据确定经营分部，以经营分部为基础确定报告分部并披露分部信息。

经营分部是指本基金内同时满足下列条件的组成部分：（1）该组成部分能够在日常活动中产生收入、发生费用；（2）本基金的基金管理人能够定期评价该组成部分的经营成果，以决定向其配置资源、评价其业绩；（3）本基金能够取得该组成部分的财务状况、经营成果和现金流量等有关会计信息。如果两个或多个经营分部具有相似的经济特征，并且满足一定条件的，则合并为一个经营分部。

本基金目前以一个单一的经营分部运作，不需要披露分部信息。

7.4.4.14 其他重要的会计政策和会计估计

根据本基金的估值原则和中国证监会允许的基金行业估值实务操作，本基金确定以下类别股票投资、债券投资和资产支持证券投资的公允价值时采用的估值方法及其关键假设如下：

（1）对于证券交易所上市的股票，若出现重大事项停牌或交易不活跃（包括涨跌停时的交易不活跃）等情况，本基金根据中国证监会公告[2017]13号《中国证监会关于证券投资基金估值业务的指导意见》，根据具体情况采用《关于发布中基协（AMAC）基金行业股票估值指数的通知》提供的指数收益法等估值技术进行估值。

（2）对于在锁定期内的非公开发行股票、首次公开发行股票时公司股东公开发售股份、通过大宗交易取得的带限售期的股票等流通受限股票，根据中国基金业协会中基协发[2017]6号《关于发布〈证券投资基金投资流通受限股票估值指引（试行）〉的通知》之附件《证券投资基金投资流通受限股票估值指引（试行）》（以下简称“指引”），按估值日在证券交易所上市交易的同一股票的公允价值扣除中证指数有限公司根据指引所独立提供的该流通受限股票剩余限售期对应的流动性折扣后的价值进行估值。

（3）对于在证券交易所上市或挂牌转让的固定收益品种（可转换债券、可交换债券、可分离债

券和私募债券除外)及在银行间同业市场交易的固定收益品种,根据中国证监会公告[2017]13号《中国证监会关于证券投资基金估值业务的指导意见》及《中国证券投资基金业协会估值核算工作小组关于2015年1季度固定收益品种的估值处理标准》采用估值技术确定公允价值。本基金持有的证券交易所上市或挂牌转让的固定收益品种(可转换债券、可交换债券、可分离债券和私募债券除外),按照中证指数有限公司所独立提供的估值结果确定公允价值。本基金持有的银行间同业市场固定收益品种按照中债金融估值中心有限公司所独立提供的估值结果确定公允价值。

7.4.5 会计政策和会计估计变更以及差错更正的说明

7.4.5.1 会计政策变更的说明

本基金本报告期未发生会计政策变更。

7.4.5.2 会计估计变更的说明

本基金本报告期未发生会计估计变更。

7.4.5.3 差错更正的说明

本基金在本报告期间无须说明的会计差错更正。

7.4.6 税项

根据财政部、国家税务总局财税[2002]128号《关于开放式证券投资基金有关税收问题的通知》、财税[2008]1号《关于企业所得税若干优惠政策的通知》、财税[2012]85号《关于实施上市公司股息红利差别化个人所得税政策有关问题的通知》、财税[2014]81号《财政部国家税务总局证监会关于沪港股票市场交易互联互通机制试点有关税收政策的通知》、财税[2015]101号《关于上市公司股息红利差别化个人所得税政策有关问题的通知》、财税[2016]36号《关于全面推开营业税改征增值税试点的通知》、财税[2016]46号《关于进一步明确全面推开营改增试点金融业有关政策的通知》、财税[2016]70号《关于金融机构同业往来等增值税政策的补充通知》、财税[2016]127号《财政部国家税务总局证监会关于深港股票市场交易互联互通机制试点有关税收政策的通知》、财税[2016]140号《关于明确金融 房地产开发 教育辅助服务等增值税政策的通知》、财税[2017]2号《关于资管产品增值税政策有关问题的补充通知》、财税[2017]56号《关于资管产品增值税有关问题的通知》、财税[2017]90号《关于租入固定资产进项税额抵扣等增值税政策的通知》及其他相关财税法规和实务操作,主要税项列示如下:

(1) 资管产品运营过程中发生的增值税应税行为,以资管产品管理人为增值税纳税人。资管产品管理人运营资管产品过程中发生的增值税应税行为,暂适用简易计税方法,按照3%的征收率缴纳增值税。

对证券投资基金管理人运用基金买卖股票、债券的转让收入免征增值税，对国债、地方政府债以及金融同业往来利息收入亦免征增值税。资管产品管理人运营资管产品提供的贷款服务，以产生的利息及利息性质的收入为销售额。

(2) 对基金从证券市场中取得的收入，包括买卖股票、债券的差价收入，股票的股息、红利收入，债券的利息收入及其他收入，暂不征收企业所得税。

(3) 对基金取得的企业债券利息收入，应由发行债券的企业在向基金支付利息时代扣代缴 20% 的个人所得税。对基金从上市公司取得的股息红利所得，持股期限在 1 个月以内（含 1 个月）的，其股息红利所得全额计入应纳税所得额；持股期限在 1 个月以上至 1 年（含 1 年）的，暂减按 50% 计入应纳税所得额；持股期限超过 1 年的，暂免征收个人所得税。对基金持有的上市公司限售股，解禁后取得的股息、红利收入，按照上述规定计算纳税，持股时间自解禁日起计算；解禁前取得的股息、红利收入继续暂减按 50% 计入应纳税所得额。上述所得统一适用 20% 的税率计征个人所得税。

对基金通过沪港通/深港通投资香港联交所上市 H 股取得的股息红利，H 股公司应向中国证券登记结算有限责任公司（以下简称“中国结算”）提出申请，由中国结算向 H 股公司提供内地个人投资者名册，H 股公司按照 20% 的税率代扣个人所得税。基金通过沪港通/深港通投资香港联交所上市的非 H 股取得的股息红利，由中国结算按照 20% 的税率代扣个人所得税。

(4) 基金卖出股票按 0.1% 的税率缴纳股票交易印花税，买入股票不征收股票交易印花税。

基金通过沪港通/深港通买卖、继承、赠与联交所上市股票，按照香港特别行政区现行税法规定缴纳印花税。

(5) 本基金的城市维护建设税、教育费附加和地方教育附加等税费按照实际缴纳增值税额的适用比例计算缴纳。

7.4.7 重要财务报表项目的说明

7.4.7.1 银行存款

单位：人民币元

项目	本期末 2021 年 12 月 31 日	上年度末 2020 年 12 月 31 日
活期存款	2,402,845.42	18,783,999.23
定期存款	-	-
其中：存款期限 1 个月以内	-	-
存款期限 1-3 个月	-	-
存款期限 3 个月以上	-	-
其他存款	-	-
合计	2,402,845.42	18,783,999.23

7.4.7.2 交易性金融资产

单位：人民币元

项目		本期末 2021 年 12 月 31 日		
		成本	公允价值	公允价值变动
股票		31,567,884.85	31,427,910.41	-139,974.44
贵金属投资-金交所黄金合约		-	-	-
债券	交易所市场	31,001.10	31,000.20	-0.90
	银行间市场	-	-	-
	合计	31,001.10	31,000.20	-0.90
资产支持证券		-	-	-
基金		-	-	-
其他		-	-	-
合计		31,598,885.95	31,458,910.61	-139,975.34
项目		上年度末 2020 年 12 月 31 日		
		成本	公允价值	公允价值变动
股票		17,717,492.85	17,717,097.00	-395.85
贵金属投资-金交所黄金合约		-	-	-
债券	交易所市场	-	-	-
	银行间市场	-	-	-
	合计	-	-	-
资产支持证券		-	-	-
基金		-	-	-
其他		-	-	-
合计		17,717,492.85	17,717,097.00	-395.85

7.4.7.3 衍生金融资产/负债

无余额。

7.4.7.4 买入返售金融资产
7.4.7.4.1 各项买入返售金融资产期末余额

无余额。

7.4.7.4.2 期末买断式逆回购交易中取得的债券

无余额。

7.4.7.5 应收利息

单位：人民币元

项目	本期末	上年度末
	2021 年 12 月 31 日	2020 年 12 月 31 日
应收活期存款利息	245.71	547.86
应收定期存款利息	-	-

应收其他存款利息	-	-
应收结算备付金利息	94.27	-
应收债券利息	23.63	-
应收资产支持证券利息	-	-
应收买入返售证券利息	-	-
应收申购款利息	-	-
应收黄金合约拆借孳息	-	-
应收出借证券利息	-	-
其他	2.75	-
合计	366.36	547.86

7.4.7.6 其他资产

无余额。

7.4.7.7 应付交易费用

单位：人民币元

项目	本期末 2021 年 12 月 31 日	上年度末 2020 年 12 月 31 日
交易所市场应付交易费用	92,114.08	12,957.46
银行间市场应付交易费用	-	-
合计	92,114.08	12,957.46

7.4.7.8 其他负债

单位：人民币元

项目	本期末 2021 年 12 月 31 日	上年度末 2020 年 12 月 31 日
应付券商交易单元保证金	-	-
应付赎回费	0.79	-
应付证券出借违约金	-	-
预提费用	40,000.00	-
应付指数使用费	30,000.00	217.39
合计	70,000.79	217.39

7.4.7.9 实收基金

博时沪深 300 指数增强 A

金额单位：人民币元

项目	本期 2021 年 1 月 1 日至 2021 年 12 月 31 日	
	基金份额(份)	账面金额
上年度末	10,543,325.71	10,543,325.71
本期申购	25,822,435.95	25,822,435.95
本期赎回（以“-”号填列）	-4,707,658.53	-4,707,658.53
本期末	31,658,103.13	31,658,103.13

博时沪深 300 指数增强 C

金额单位：人民币元

项目	本期 2021 年 1 月 1 日至 2021 年 12 月 31 日	
	基金份额(份)	账面金额
上年度末	8,240,673.52	8,240,673.52
本期申购	32,486,341.73	32,486,341.73
本期赎回（以“-”号填列）	-32,964,523.69	-32,964,523.69
本期末	7,762,491.56	7,762,491.56

注：申购含红利再投、转换入、级别调整入份额；赎回含转换出、级别调整出份额（如适用）。

7.4.7.10 未分配利润

博时沪深 300 指数增强 A

单位：人民币元

项目	已实现部分	未实现部分	未分配利润合计
上年度末	-8,242.54	-222.19	-8,464.73
本期利润	-3,201,399.73	-346,183.78	-3,547,583.51
本期基金份额交易产生的变动数	-1,192,504.18	336,138.35	-856,365.83
其中：基金申购款	-1,463,214.14	415,166.25	-1,048,047.89
基金赎回款	270,709.96	-79,027.90	191,682.06
本期已分配利润	-	-	-
本期末	-4,402,146.45	-10,267.62	-4,412,414.07

博时沪深 300 指数增强 C

单位：人民币元

项目	已实现部分	未实现部分	未分配利润合计
上年度末	-6,509.94	-173.66	-6,683.60
本期利润	-1,299,074.39	206,604.29	-1,092,470.10
本期基金份额交易产生的变动数	205,842.41	-208,826.20	-2,983.79
其中：基金申购款	-2,631,717.68	-115,349.99	-2,747,067.67
基金赎回款	2,837,560.09	-93,476.21	2,744,083.88
本期已分配利润	-	-	-
本期末	-1,099,741.92	-2,395.57	-1,102,137.49

7.4.7.11 存款利息收入

单位：人民币元

项目	本期 2021 年 1 月 1 日至 2021 年 12 月 31 日	上年度可比期间 2020 年 12 月 30 日（基金合同生 效日）至 2020 年 12 月 31 日
	活期存款利息收入	7,289.14
定期存款利息收入	-	-
其他存款利息收入	-	-
结算备付金利息收入	3,663.86	-

其他	115.97	-
合计	11,068.97	547.86

7.4.7.12 股票投资收益

单位：人民币元

项目	本期 2021 年 1 月 1 日至 2021 年 12 月 31 日	上年度可比期间 2020 年 12 月 30 日（基金合同生效 日）至 2020 年 12 月 31 日
卖出股票成交总额	178,024,410.35	0.00
减：卖出股票成本总额	182,191,573.36	-
买卖股票差价收入	-4,167,163.01	0.00

7.4.7.13 债券投资收益

7.4.7.13.1 债券投资收益——买卖债券差价收入

单位：人民币元

项目	本期 2021 年 1 月 1 日至 2021 年 12 月 31 日	上年度可比期间 2020 年 12 月 30 日（基金合同生 效日）至 2020 年 12 月 31 日
卖出债券（债转股及债券到 期兑付）成交总额	682,974.89	-
减：卖出债券（债转股及债 券到期兑付）成本总额	660,282.11	-
减：应收利息总额	14,713.45	-
买卖债券差价收入	7,979.33	-

7.4.7.13.2 资产支持证券投资收益

无发生额。

7.4.7.14 衍生工具收益

7.4.7.14.1 衍生工具收益——买卖权证差价收入

无发生额。

7.4.7.14.2 衍生工具收益——其他投资收益

单位：人民币元

项目	本期 2021 年 1 月 1 日至 2021 年 12 月 31 日	上年度可比期间 2020 年 12 月 30 日（基金合同生效 日）至 2020 年 12 月 31 日
股指期货投资收益	39,203.88	-

7.4.7.15 股利收益

单位：人民币元

项目	本期 2021 年 1 月 1 日至 2021 年 12 月	上年度可比期间 2020 年 12 月 30 日（基金合同生
----	-----------------------------------	-----------------------------------

	31 日	效日) 至 2020 年 12 月 31 日
股票投资产生的股利收益	465,151.53	-
其中: 证券出借权益补偿收入	-	-
基金投资产生的股利收益	-	-
合计	465,151.53	-

7.4.7.16 公允价值变动收益

单位: 人民币元

项目名称	本期	上年度可比期间
	2021 年 1 月 1 日至 2021 年 12 月 31 日	2020 年 12 月 30 日 (基金合同生效日) 至 2020 年 12 月 31 日
1. 交易性金融资产	-139,579.49	-395.85
——股票投资	-139,578.59	-395.85
——债券投资	-0.90	-
——资产支持证券投资	-	-
——基金投资	-	-
——贵金属投资	-	-
——其他	-	-
2. 衍生工具	-	-
——权证投资	-	-
3. 其他	-	-
减: 应税金融商品公允价值变动产生的预估增值税	-	-
合计	-139,579.49	-395.85

7.4.7.17 其他收入

单位: 人民币元

项目	本期	上年度可比期间
	2021 年 1 月 1 日至 2021 年 12 月 31 日	2020 年 12 月 30 日 (基金合同生效日) 至 2020 年 12 月 31 日
基金赎回费收入	4,960.35	-
基金转换费收入	627.32	-
合计	5,587.67	-

7.4.7.18 交易费用

单位: 人民币元

项目	本期	上年度可比期间
	2021 年 1 月 1 日至 2021 年 12 月 31 日	2020 年 12 月 30 日 (基金合同生效日) 至 2020 年 12 月 31 日
交易所市场交易费用	483,831.98	14,527.84
银行间市场交易费用	-	-
合计	483,831.98	14,527.84

7.4.7.19 其他费用

单位：人民币元

项目	本期 2021 年 1 月 1 日至 2021 年 12 月 31 日	上年度可比期间 2020 年 12 月 30 日（基金合同生 效日）至 2020 年 12 月 31 日
审计费用	40,000.00	-
信息披露费	-	-
证券出借违约金	-	-
银行汇划费	3,157.00	-
指数使用费	40,000.00	217.39
其他	400.00	-
合计	83,557.00	217.39

7.4.8 或有事项、资产负债表日后事项的说明

7.4.8.1 或有事项

截至资产负债表日，本基金无须披露的或有事项。

7.4.8.2 资产负债表日后事项

截至财务报表批准报出日，本基金无须披露的资产负债表日后事项。

7.4.9 关联方关系

关联方名称	与本基金的关系
博时基金管理有限公司（“博时基金”）	基金管理人、注册登记机构
招商银行股份有限公司（“招商银行”）	基金托管人
招商证券股份有限公司（“招商证券”）	基金管理人的股东
中国长城资产管理股份有限公司	基金管理人的股东
广厦建设集团有限责任公司	基金管理人的股东
天津港(集团)有限公司	基金管理人的股东
上海汇华实业有限公司	基金管理人的股东
上海盛业股权投资基金有限公司	基金管理人的股东
博时资本管理有限公司	基金管理人的子公司
博时财富基金销售有限公司	基金管理人的子公司
博时基金（国际）有限公司	基金管理人的子公司

注：1. 根据中国证券监督管理委员会《关于核准博时基金管理有限公司设立子公司的批复》（证监许可[2021]2709号），博时基金管理有限公司获准设立子公司博时财富基金销售有限公司，注册地为深圳市，注册资本为人民币 5,000 万元，业务范围为证券投资基金销售业务以及中国证监会许可的其他业务。博时财富基金销售有限公司于 2021 年 9 月 7 日获得深圳市市场监督管理局颁发的企业法人营业执照。

2. 下述关联交易均在正常业务范围内按一般商业条款订立。

7.4.10 本报告期及上年度可比期间的关联方交易

7.4.10.1 通过关联方交易单元进行的交易

7.4.10.1.1 股票交易

金额单位：人民币元

关联方名称	本期 2021 年 1 月 1 日至 2021 年 12 月 31 日		上年度可比期间 2020 年 12 月 30 日（基金合同生效日）至 2020 年 12 月 31 日	
	成交金额	占当期股票成交总额的比例	成交金额	占当期股票成交总额的比例
招商证券	40,569,471.07	10.88%	-	-

7.4.10.1.2 权证交易

无。

7.4.10.1.3 债券交易

金额单位：人民币元

关联方名称	本期 2021 年 1 月 1 日至 2021 年 12 月 31 日		上年度可比期间 2020 年 12 月 30 日（基金合同生效日）至 2020 年 12 月 31 日	
	成交金额	占当期债券成交总额的比例	成交金额	占当期债券成交总额的比例
招商证券	308,036.80	24.06%	-	-

7.4.10.1.4 债券回购交易

无。

7.4.10.1.5 基金交易

无。

7.4.10.1.6 应支付关联方的佣金

金额单位：人民币元

关联方名称	本期 2021 年 1 月 1 日至 2021 年 12 月 31 日			
	当期佣金	占当期佣金总量的比例	期末应付佣金余额	占期末应付佣金总额的比例
招商证券	29,669.55	10.88%	7,882.82	8.56%
关联方名称	上年度可比期间 2020 年 12 月 30 日（基金合同生效日）至 2020 年 12 月 31 日			
	当期佣金	占当期佣金	期末应付佣金余额	占期末应付佣

		总量的比例		金总额的比例
-	-	-	-	-

注：1.上述佣金参考市场价格经本基金的基金管理人与对方协商确定，以扣除由中国证券登记结算有限责任公司收取的证管费和经手费的净额列示。

2.该类佣金协议的服务范围还包括佣金收取方为本基金提供的证券投资研究成果和市场信息服务等。

7.4.10.2 关联方报酬

7.4.10.2.1 基金管理费

单位：人民币元

项目	本期 2021年1月1日至2021年12月31日	上年度可比期间 2020年12月30日（基金合同生效日）至2020年12月31日
当期发生的基金应支付的管理费	231,284.11	410.58
其中：支付销售机构的客户维护费	25,118.22	3.78

注：支付基金管理人博时基金的管理人报酬按前一日基金资产净值 0.80% 的年费率计提，逐日累计至每月月底，按月支付。其计算公式为：

日管理人报酬 = 前一日基金资产净值 X 0.80% / 当年天数。

7.4.10.2.2 基金托管费

单位：人民币元

项目	本期 2021年1月1日至2021年12月31日	上年度可比期间 2020年12月30日（基金合同生效日）至2020年12月31日
当期发生的基金应支付的托管费	43,365.81	76.98

注：支付基金托管人的托管费按前一日基金资产净值 0.15% 的年费率计提，逐日累计至每月月底，按月支付。其计算公式为：

日托管费 = 前一日基金资产净值 X 0.15% / 当年天数。

7.4.10.2.3 销售服务费

单位：人民币元

获得销售服务费的各关联方名称	本期 2021年1月1日至2021年12月31日		
	当期发生的基金应支付的销售服务费		
	博时沪深 300 指数增强 A	博时沪深 300 指数增强 C	合计
博时基金	-	13,979.29	13,979.29
合计	-	13,979.29	13,979.29
获得销售服务费的各关联方名称	上年度可比期间 2020年12月30日（基金合同生效日）至2020年12月31日		
	当期发生的基金应支付的销售服务费		
	博时沪深 300 指数增强 A	博时沪深 300 指数增强 C	合计
博时基金	-	66.85	66.85
合计	-	66.85	66.85

注：支付基金销售机构的销售服务费按前一日 C 类基金份额的基金资产净值 0.30% 的年费率计提，逐日累计至每月月底，按月支付给博时基金，再由博时基金计算并支付给各基金销售机构。其计算公式为：

日销售服务费 = 前一日 C 类基金份额的基金资产净值 × 0.30% / 当年天数。

7.4.10.3 与关联方进行银行间同业市场的债券(含回购)交易

无。

7.4.10.4 报告期内转融通证券出借业务发生重大关联交易事项的说明

7.4.10.4.1 与关联方通过约定申报方式进行的适用固定期限费率的证券出借业务的情况

无。

7.4.10.4.2 与关联方通过约定申报方式进行的适用市场化期限费率的证券出借业务的情况

无。

7.4.10.5 各关联方投资本基金的情况

7.4.10.5.1 报告期内基金管理人运用固有资金投资本基金的情况

份额单位：份

项目	本期 2021 年 1 月 1 日至 2021 年 12 月 31 日		上年度可比期间 2020 年 12 月 30 日（基金合同生效日） 至 2020 年 12 月 31 日	
	博时沪深 300 指 数增强 A	博时沪深 300 指 数增强 C	博时沪深 300 指 数增强 A	博时沪深 300 指 数增强 C
基金合同生效日 （2020 年 12 月 30 日）持有的基金份 额	-	-	10,000,450.05	-
期初持有的基金份 额	10,000,450.05	-	-	-
期间申购/买入总 份额	-	-	-	-
期间因拆分变动份 额	-	-	-	-
减：期间赎回/卖出 总份额	-	-	-	-
期末持有的基金份 额	10,000,450.05	-	10,000,450.05	-
期末持有的基金份 额占基金总份额比 例	25.37%	-	53.24%	-

注：1. 申购含红利再投、转换入、级别调整入份额，赎回含转换出、级别调整出份额（如适用）。

2. 基金管理人博时基金投资本基金适用的交易费率与本基金法律文件规定一致。

7.4.10.5.2 报告期末除基金管理人之外的其他关联方投资本基金的情况

无。

7.4.10.6 由关联方保管的银行存款余额及当期产生的利息收入

单位：人民币元

关联方名称	本期 2021 年 1 月 1 日至 2021 年 12 月 31 日		上年度可比期间 2020 年 12 月 30 日（基金合同生效日） 至 2020 年 12 月 31 日	
	期末余额	当期利息收入	期末余额	当期利息收入
招商银行-活期存款	2,402,845.42	7,289.14	18,783,999.23	547.86

注：本基金的银行存款由基金托管人保管，按银行活期利率/银行同业利率/约定利率计息。

7.4.10.7 本基金在承销期内参与关联方承销证券的情况

金额单位：人民币元

本期 2021 年 1 月 1 日至 2021 年 12 月 31 日					
关联方名称	证券代码	证券名称	发行方式	基金在承销期内买入	
				数量（单位：股/张）	总金额
招商证券	601728	中国电信	网下发行	216,490.00	980,699.70
上年度可比期间 2020 年 12 月 30 日（基金合同生效日）至 2020 年 12 月 31 日					
关联方名称	证券代码	证券名称	发行方式	基金在承销期内买入	
				数量（单位：股/张）	总金额
-	-	-	-	-	-

7.4.10.8 其他关联交易事项的说明

无。

7.4.11 利润分配情况

无。

7.4.12 期末（2021 年 12 月 31 日）本基金持有的流通受限证券
7.4.12.1 因认购新发/增发证券而于期末持有的流通受限证券

金额单位：人民币元

7.4.12.1.1 受限证券类别：股票										
证券代码	证券名称	成功认购日	可流通日	流通受限类型	认购价格	期末估值单价	数量(单位：股)	期末成本总额	期末估值总额	备注
601728	中国电信	2021-08-11	2022-02-21	首次公开发行股票限售	4.53	4.27	151,543.00	686,489.79	647,088.61	-
7.4.12.1.2 受限证券类别：债券										
证券	证券	成功	可流	流通受	认购	期末估	数量(单位：	期末	期末	备

代码	名称	认购日	通日	限类型	价格	值单价	股)	成本总额	估值总额	注
113052	兴业转债	2021-1 2-29	2022- 01-14	新债未 上市	100.00	100.00	300.00	30,000.00	30,000.00	-

注：1、基金作为特定投资者认购的由中国证监会《上市公司证券发行管理办法》规范的非公开发行股份，自发行结束之日起 6 个月内不得转让。

2、基金参与网下申购获得的新股或作为战略投资者参与配售获得的新股，在新股上市后的约定期限内不能自由转让；基金作为特定投资者认购首次公开发行股票时公司股东公开发售股份，所认购的股份自发行结束之日起 12 个月内不得转让；发行人和主承销商可以采用摇号限售方式或比例限售方式，安排基金通过网下发行获配的部分创业板股票设置不低于 6 个月的限售期；基金获配的科创板股票如经抽签方式确定需要锁定的，锁定期限为自发行人股票上市之日起 6 个月。

3、基金通过大宗交易方式受让的原上市公司大股东减持或者特定股东减持的股份，在受让后 6 个月内，不得转让所受让的股份。

4、基金通过询价转让受让的科创板上市公司股东首次公开发行前已发行股份，在受让后 6 个月内不得转让。

5、本基金在持有上述受限证券期间，若获得送股配股等权益，其数量与金额也包含在上述披露的相应受限证券数据中。

7.4.12.2 期末持有的暂时停牌等流通受限股票

无。

7.4.12.3 期末债券正回购交易中作为抵押的债券

7.4.12.3.1 银行间市场债券正回购

无。

7.4.12.3.2 交易所市场债券正回购

无。

7.4.12.4 期末参与转融通证券出借业务的证券

无。

7.4.13 金融工具风险及管理

7.4.13.1 风险管理政策和组织架构

本基金属于股票型基金，其预期收益及预期风险水平高于混合型基金、债券型基金与货币市场基金。本基金为被动式投资的股票型指数基金，跟踪沪深 300 指数，其风险收益特征与标的指数所表征的市场组合的风险收益特征相似。本基金如果投资港股通标的股票，需承担汇率风险以及境外市场的风险。本基金的投资范围为具有良好流动性的金融工具。本基金在日常经营活动中面临的与这些金融工具相关的风险主要包括信用风险、流动性风险及市场风险。本基金的基金管理人从事风险管理的主要目标是通过严格的投资程序约束和数量化风险管理手段，在对标的指数有效跟踪的基础上，力争实现超越目标指数的投资收益，谋求基金资产的长期增值。力争控制本基金的净值增长

率与业绩比较基准之间的日均跟踪偏离度小于 0.50%，年跟踪误差不超过 7.5%。

本基金的基金管理人建立了董事会领导，以风险管理委员会为核心的，由总经理、督察长、监察法律部、风险管理部和相关业务部门构成的风险管理架构体系。本基金的基金管理人奉行全面风险管理体系的建设，董事会负责制定公司的风险管理政策，对风险管理负完全的和最终的责任；在董事会下设立风险管理委员会，负责批准公司风险管理系统文件和批准每一个部门的风险级别，以及负责解决重大的突发的风险；督察长独立行使督察权利，直接对董事会负责，向风险管理委员会提交独立的风险管理报告和风险管理建议；监察法律部负责对公司风险管理政策和措施的执行情况进行监察，并为每一个部门的风险管理系统的发展提供协助，使公司在一种风险管理和控制的环境中实现业务目标；风险管理部负责建立和完善公司投资风险管理制度与流程，组织实施公司投资风险管理与绩效分析工作，确保公司各类投资风险得到良好监督与控制。

本基金的基金管理人对于金融工具的风险管理方法主要是通过定性分析和定量分析的方法去估测各种风险产生的可能损失。从定性分析的角度出发，判断风险损失的严重程度和出现同类风险损失的频度。而从定量分析的角度出发，根据本基金的投资目标，结合基金资产所运用金融工具特征通过特定的风险量化指标、模型，日常的量化报告，确定风险损失的限度和相应置信程度，及时可靠地对各种风险进行监督、检查和评估，并通过相应决策，将风险控制在可承受的范围内。

7.4.13.2 信用风险

信用风险是指基金在交易过程中因交易对手未履行合约责任，或者基金所投资证券之发行人出现违约、拒绝支付到期本息等情况，导致基金资产损失和收益变化的风险。

本基金的基金管理人在交易前对交易对手的资信状况进行了充分的评估。本基金的活期银行存款存放在本基金的托管人，定期存款存放在具有证券投资基金托管资格、基金销售业务资格或合格境外机构投资者托管人资格的银行，因而与银行存款相关的信用风险不重大。本基金在交易所进行的交易主要以中国证券登记结算有限责任公司为交易对手完成证券交收和款项清算，本基金的基金管理人管理的基金以约定申报方式参与的转融通证券出借业务为通过该方式向证券公司出借证券，本基金的基金管理人对借券证券公司的偿付能力等进行了必要的尽职调查与严格的准入管理，对不同的借券证券公司实施交易额度管理并进行动态调整，且借券证券公司最近 1 年的分类结果为 A 类，违约风险可能性很小；在银行间同业市场进行交易前均对交易对手进行信用评估并对证券交割方式进行限制以控制相应的信用风险。

本基金的基金管理人建立了信用风险管理流程，通过对投资品种信用等级评估来控制证券发行人的信用风险，且通过分散化投资以分散信用风险。

7.4.13.2.1 按短期信用评级列示的债券投资

单位：人民币元

短期信用评级	本期末 2021 年 12 月 31 日	上年度末 2020 年 12 月 31 日
A-1	-	-
A-1 以下	-	-
未评级	1,000.20	-
合计	1,000.20	-

注：1. 债券评级取自第三方评级机构的债项评级。2. 未评级债券为国债、政策性金融债、央票及无第三方机构评级的债券。

7.4.13.2.2 按短期信用评级列示的资产支持证券投资

无。

7.4.13.2.3 按短期信用评级列示的同业存单投资

无。

7.4.13.2.4 按长期信用评级列示的债券投资

单位：人民币元

长期信用评级	本期末 2021 年 12 月 31 日	上年度末 2020 年 12 月 31 日
AAA	30,000.00	-
AAA 以下	-	-
未评级	-	-
合计	30,000.00	-

注：1. 债券评级取自第三方评级机构的债项评级。2. 未评级债券为国债、政策性金融债、央票及无第三方机构评级的债券。

7.4.13.2.5 按长期信用评级列示的资产支持证券投资

无。

7.4.13.2.6 按长期信用评级列示的同业存单投资

无。

7.4.13.3 流动性风险

流动性风险是指基金在履行与金融负债有关的义务时遇到资金短缺的风险。本基金的流动性风险一方面来自于基金份额持有人于开放期内要求赎回其持有的基金份额，另一方面来自于投资品种所处的交易市场不活跃而带来的变现困难或因投资集中而无法在市场出现剧烈波动的情况下以合理的价格变现。

针对兑付赎回资金的流动性风险，本基金的基金管理人于开放期内每日对本基金的申购赎回情

况进行严密监控并预测流动性需求，保持基金投资组合中的可用现金头寸与之相匹配。本基金的基金管理人在基金合同中设计了巨额赎回条款，约定在非常情况下赎回申请的处理方式，控制因开放申购赎回模式带来的流动性风险，有效保障基金持有人利益。此外，本基金还可通过卖出回购金融资产方式借入短期资金应对流动性需求。

于本期末，除卖出回购金融资产款余额（该利息金额不重大）外，本基金所承担的其他金融负债的合同约定到期日均为一个月以内且不计息，可赎回基金份额净值（所有者权益）无固定到期日且不计息，因此账面余额约为未折现的合约到期现金流量。

7.4.13.3.1 报告期内本基金组合资产的流动性风险分析

本基金的基金管理人在基金运作过程中严格按照《公开募集证券投资基金运作管理办法》及《公开募集开放式证券投资基金流动性风险管理规定》等法规的要求对本基金组合资产的流动性风险进行管理，通过独立的风险管理部门对本基金的组合持仓集中度指标、流通受限制的投资品种比例以及组合在短期内变现能力的综合指标等流动性指标进行持续的监测和分析。

除附注“期末本基金持有的流通受限证券”中列示的部分基金资产流通暂时受限制不能自由转让的情况外，其余均能以合理价格适时变现。在本基金开放日，本基金主动投资于流动性受限资产的市值合计不得超过基金资产净值的 15%。于本期末，本基金主动投资于流动性受限资产的市值合计未超过基金资产净值的 15%。

于开放期内，本基金的基金管理人每日对基金组合资产中 7 个工作日可变现资产的可变现价值进行审慎评估与测算，确保每日确认的净赎回申请不得超过 7 个工作日可变现资产的可变现价值。于本期末，本基金确认的净赎回申请未超过 7 个工作日可变现资产的可变现价值。

同时，本基金的基金管理人通过合理分散逆回购交易的到期日与交易对手的集中度；按照穿透原则对交易对手的财务状况、偿付能力及杠杆水平等进行必要的尽职调查与严格的准入管理，以及对不同的交易对手实施交易额度管理并进行动态调整等措施严格管理本基金从事逆回购交易的流动性风险和交易对手风险。此外，本基金的基金管理人建立了逆回购交易质押品管理制度：根据质押品的资质确定质押率水平；持续监测质押品的风险状况与价值变动以确保质押品按公允价值计算足额；并在与私募类证券资管产品及中国证监会认定的其他主体为交易对手开展逆回购交易时，可接受质押品的资质要求与基金合同约定的投资范围保持一致。

7.4.13.4 市场风险

市场风险是指基金所持金融工具的公允价值或未来现金流量因所处市场各类价格因素的变动而

发生波动的风险，包括利率风险、外汇风险和其他价格风险。

7.4.13.4.1 利率风险

利率风险是指金融工具的公允价值或未来现金流量受市场利率变动而发生波动的风险。利率敏感性金融工具均面临由于市场利率上升而导致公允价值下降的风险，其中浮动利率类金融工具还面临每个付息期间结束根据市场利率重新定价时对于未来现金流影响的风险。

本基金的基金管理人定期对本基金面临的利率敏感性缺口进行监控，并通过调整投资组合的久期等方法对上述利率风险进行管理。

7.4.13.4.1.1 利率风险敞口

单位：人民币元

本期末 2021 年 12 月 31 日	1 年以内	1-5 年	5 年以上	不计息	合计
资产					
银行存款	2,402,845.42	-	-	-	2,402,845.42
结算备付金	187,846.65	-	-	-	187,846.65
存出保证金	5,493.65	-	-	-	5,493.65
交易性金融资产	1,000.20	-	30,000.00	31,427,910.41	31,458,910.61
应收证券清算款	-	-	-	84,505.12	84,505.12
买入返售金融资产	-	-	-	-	-
应收利息	-	-	-	366.36	366.36
应收申购款	-	-	-	52,105.87	52,105.87
应收股利	-	-	-	-	-
其他资产	-	-	-	-	-
资产总计	2,597,185.92	-	30,000.00	31,564,887.76	34,192,073.68
负债					
卖出回购金融资产款	-	-	-	-	-
应付赎回款	-	-	-	94,772.66	94,772.66
应付证券清算款	-	-	-	-	-
应付管理人报酬	-	-	-	23,080.08	23,080.08
应付托管费	-	-	-	4,327.51	4,327.51
应付销售服务费	-	-	-	1,735.43	1,735.43
应交税费	-	-	-	-	-
应付交易费用	-	-	-	92,114.08	92,114.08
应付利息	-	-	-	-	-
应付利润	-	-	-	-	-
其他负债	-	-	-	70,000.79	70,000.79
负债总计	-	-	-	286,030.55	286,030.55
利率敏感度缺口	2,597,185.92	-	30,000.00	31,278,857.21	33,906,043.13
上年度末 2020 年 12 月 31 日	1 年以内	1-5 年	5 年以上	不计息	合计

资产				
银行存款	18,783,999.23	-	-	18,783,999.23
结算备付金	-	-	-	-
存出保证金	-	-	-	-
交易性金融资产	-	-	17,717,097.00	17,717,097.00
应收证券清算款	-	-	-	-
买入返售金融资产	-	-	-	-
应收利息	-	-	547.86	547.86
应收申购款	-	-	-	-
应收股利	-	-	-	-
其他资产	-	-	-	-
资产总计	18,783,999.23	-	17,717,644.86	36,501,644.09
负债				
卖出回购金融资产款	-	-	-	-
应付赎回款	-	-	-	-
应付证券清算款	-	-	17,719,063.23	17,719,063.23
应付管理人报酬	-	-	410.58	410.58
应付托管费	-	-	76.98	76.98
应付销售服务费	-	-	67.55	67.55
应交税费	-	-	-	-
应付交易费用	-	-	12,957.46	12,957.46
应付利息	-	-	-	-
其他负债	-	-	217.39	217.39
负债总计	-	-	17,732,793.19	17,732,793.19
利率敏感度缺口	18,783,999.23	-	-15,148.33	18,768,850.90

注：表中所示为本基金资产及负债的账面价值，并按照合约的利率重新定价日或到期日孰早者予以分类。

7.4.13.4.1.2 利率风险的敏感性分析

假设	除市场利率以外的其他市场变量保持不变		
分析	相关风险变量的变动	对资产负债表日基金资产净值的影响金额（单位：人民币万元）	
		本期末 2021 年 12 月 31 日	上年度末 2020 年 12 月 31 日
	市场利率上升 25 个基点	增加约 0	-
市场利率下降 25 个基点	增加约 0	-	

注：以上金额为四舍五入的结果。

7.4.13.4.2 外汇风险

外汇风险是指金融工具的公允价值或未来现金流量因外汇汇率变动而发生波动的风险。本基金的所有资产及负债以人民币计价，因此无重大外汇风险。

7.4.13.4.3 其他价格风险

其他价格风险是指基金所持金融工具的公允价值或未来现金流量因除市场利率和外汇汇率以外的市场价格因素变动而发生波动的风险。本基金主要投资于上市交易的证券，所面临的其他价格风险来源于单个证券发行主体自身经营情况或特殊事项的影响，也可能来源于证券市场整体波动的影响。

本基金通过投资组合的分散化降低其他价格风险，严格按照基金合同中对投资组合比例的要求进行资产配置。此外，本基金的基金管理人每日对本基金所持有的证券价格实施监控，定期运用多种定量方法对基金进行风险度量，及时可靠地对风险进行跟踪和控制。

7.4.13.4.3.1 其他价格风险敞口

金额单位：人民币元

项目	本期末 2021 年 12 月 31 日		上年度末 2020 年 12 月 31 日	
	公允价值	占基金资产净值比例 (%)	公允价值	占基金资产净值比例 (%)
交易性金融资产—股票投资	31,427,910.41	92.69	17,717,097.00	94.40
交易性金融资产—基金投资	-	-	-	-
交易性金融资产—债券投资	30,000.00	0.09	-	-
交易性金融资产—贵金属投资	-	-	-	-
衍生金融资产—权证投资	-	-	-	-
其他	-	-	-	-
合计	31,457,910.41	92.78	17,717,097.00	94.40

注：1、债券投资为可转换债券、可交换债券投资。

2、其他包含在期货交易所交易的期货投资(附注“衍生金融资产/负债”)。在当日无负债结算制度下，期货投资于相关的期货暂收款(结算所得的持仓损益)之间按抵扣后的净额为 0。

7.4.13.4.3.2 其他价格风险的敏感性分析

假设	除业绩比较基准以外的其他市场变量保持不变		
分析	相关风险变量的变动	对资产负债表日基金资产净值的影响金额 (单位：人民币万元)	
		本期末 2021 年 12 月 31 日	上年度末 2020 年 12 月 31 日
	业绩比较基准上升 5%	增加约 157	增加约 91
业绩比较基准下降 5%	减少约 157	减少约 91	

7.4.14 有助于理解和分析会计报表需要说明的其他事项

(1) 公允价值

本基金非以公允价值计量的金融工具，因其剩余期限不长，公允价值与账面价值相若。

(a) 各层次金融工具公允价值

本基金本报告期末持有的以公允价值计量的金融工具中属于第一层次的余额为人民币 30,780,821.80 元，属于第二层次的余额为人民币 678,088.81 元，属于第三层次的余额为人民币 0.00 元（上年度末：第一层次人民币 17,717,097.00 元，第二层次人民币 0.00 元，第三层次人民币 0.00 元）。

(b) 公允价值所属层次间的重大变动

对于证券交易所上市的股票和可转换债券等证券，若出现重大事项停牌、交易不活跃、或属于非公开发行等情况，本基金分别于停牌日至交易恢复活跃日期间、交易不活跃期间及限售期间不将相关证券的公允价值列入第一层次，并根据估值调整中采用的对公允价值计量整体而言具有重要意义的输入值所属的最低层次，确定相关证券公允价值应属第二层次或第三层次。本基金政策为以报告期初作为确定金融工具公允价值层次之间转换的时点。本基金持有的以公允价值计量的金融工具第三层次公允价值本期未发生转换（上年度：无）。

(2) 除公允价值外，截至资产负债表日本基金无需要说明的其他重要事项。

§8 投资组合报告

8.1 期末基金资产组合情况

金额单位：人民币元

序号	项目	金额	占基金总资产的比例 (%)
1	权益投资	31,427,910.41	91.92
	其中：股票	31,427,910.41	91.92
2	基金投资	-	-
3	固定收益投资	31,000.20	0.09
	其中：债券	31,000.20	0.09
	资产支持证券	-	-
4	贵金属投资	-	-
5	金融衍生品投资	-	-
6	买入返售金融资产	-	-
	其中：买断式回购的买入返售金融资产	-	-
7	银行存款和结算备付金合计	2,590,692.07	7.58
8	其他各项资产	142,471.00	0.42
9	合计	34,192,073.68	100.00

8.2 期末按行业分类的股票投资组合

金额单位：人民币元

代码	行业类别	公允价值	占基金资产净值比例(%)
A	农、林、牧、渔业	38,504.00	0.11
B	采矿业	1,765,860.00	5.21
C	制造业	19,709,490.50	58.13
D	电力、热力、燃气及水生产和供应业	133,290.00	0.39
E	建筑业	420,762.00	1.24
F	批发和零售业	34,892.00	0.10
G	交通运输、仓储和邮政业	667,909.50	1.97
H	住宿和餐饮业	-	-
I	信息传输、软件和信息技术服务业	1,532,043.01	4.52
J	金融业	5,219,427.40	15.39
K	房地产业	245,785.00	0.72
L	租赁和商务服务业	242,278.00	0.71
M	科学研究和技术服务业	968,545.00	2.86
N	水利、环境和公共设施管理业	2,911.00	0.01
O	居民服务、修理和其他服务业	-	-
P	教育	18,078.00	0.05
Q	卫生和社会工作	372,162.00	1.10
R	文化、体育和娱乐业	40,322.00	0.12
S	综合	15,651.00	0.05
	合计	31,427,910.41	92.69

8.3 期末按公允价值占基金资产净值比例大小排序的所有股票投资明细

金额单位：人民币元

序号	股票代码	股票名称	数量(股)	公允价值	占基金资产净值比例(%)
1	600519	贵州茅台	400	820,000.00	2.42
2	601166	兴业银行	34,800	662,592.00	1.95
3	601728	中国电信	151,543	647,088.61	1.91
4	600887	伊利股份	13,900	576,294.00	1.70
5	000858	五粮液	2,300	512,118.00	1.51
6	000651	格力电器	13,600	503,608.00	1.49
7	603986	兆易创新	2,800	492,380.00	1.45
8	300750	宁德时代	800	470,400.00	1.39
9	600183	生益科技	19,500	459,225.00	1.35
10	300760	迈瑞医疗	1,200	456,960.00	1.35
11	000333	美的集团	6,100	450,241.00	1.33
12	601919	中远海控	23,950	447,625.50	1.32
13	600919	江苏银行	74,600	434,918.00	1.28
14	600309	万华化学	4,200	424,200.00	1.25
15	002271	东方雨虹	7,800	410,904.00	1.21
16	002129	中环股份	9,800	409,150.00	1.21
17	300059	东方财富	10,900	404,499.00	1.19
18	601009	南京银行	45,100	404,096.00	1.19

19	000786	北新建材	11,200	401,296.00	1.18
20	002812	恩捷股份	1,600	400,640.00	1.18
21	002460	赣锋锂业	2,800	399,980.00	1.18
22	002371	北方华创	1,100	381,722.00	1.13
23	600030	中信证券	14,300	377,663.00	1.11
24	600176	中国巨石	20,700	376,740.00	1.11
25	603259	药明康德	3,100	367,598.00	1.08
26	600926	杭州银行	28,300	362,806.00	1.07
27	002241	歌尔股份	6,700	362,470.00	1.07
28	601088	中国神华	16,000	360,320.00	1.06
29	601899	紫金矿业	37,000	358,900.00	1.06
30	300347	泰格医药	2,800	357,840.00	1.06
31	002142	宁波银行	9,230	353,324.40	1.04
32	002410	广联达	5,500	351,890.00	1.04
33	603882	金域医学	3,000	334,110.00	0.99
34	601857	中国石油	65,000	319,150.00	0.94
35	601658	邮储银行	62,300	317,730.00	0.94
36	002508	老板电器	8,700	313,374.00	0.92
37	002709	天赐材料	2,700	309,555.00	0.91
38	600019	宝钢股份	42,600	305,016.00	0.90
39	000568	泸州老窖	1,200	304,644.00	0.90
40	002821	凯莱英	700	304,500.00	0.90
41	600438	通威股份	6,600	296,736.00	0.88
42	603833	欧派家居	2,000	295,000.00	0.87
43	000001	平安银行	17,600	290,048.00	0.86
44	002601	龙佰集团	10,100	288,759.00	0.85
45	600690	海尔智家	9,300	277,977.00	0.82
46	603260	合盛硅业	2,100	277,137.00	0.82
47	601318	中国平安	5,400	272,214.00	0.80
48	601668	中国建筑	54,400	272,000.00	0.80
49	601225	陕西煤业	22,000	268,400.00	0.79
50	600741	华域汽车	9,400	266,020.00	0.78
51	688012	中微公司	2,100	265,860.00	0.78
52	300316	晶盛机电	3,800	264,100.00	0.78
53	002230	科大讯飞	4,800	252,048.00	0.74
54	600801	华新水泥	13,000	250,900.00	0.74
55	300450	先导智能	3,300	245,421.00	0.72
56	002064	华峰化学	23,200	242,208.00	0.71
57	601939	建设银行	39,900	233,814.00	0.69
58	601328	交通银行	50,200	231,422.00	0.68
59	300759	康龙化成	1,600	226,032.00	0.67
60	601898	中煤能源	35,600	223,924.00	0.66
61	600436	片仔癀	500	218,575.00	0.64

62	600048	保利发展	13,400	209,442.00	0.62
63	601012	隆基股份	2,380	205,156.00	0.61
64	300274	阳光电源	1,400	204,120.00	0.60
65	002028	思源电气	4,100	201,761.00	0.60
66	601888	中国中免	800	175,528.00	0.52
67	002415	海康威视	3,300	172,656.00	0.51
68	002572	索菲亚	7,500	166,500.00	0.49
69	002594	比亚迪	600	160,872.00	0.47
70	002049	紫光国微	700	157,500.00	0.46
71	603338	浙江鼎力	1,900	152,494.00	0.45
72	300122	智飞生物	1,200	149,520.00	0.44
73	000725	京东方 A	28,600	144,430.00	0.43
74	000063	中兴通讯	4,000	134,000.00	0.40
75	600809	山西汾酒	420	132,627.60	0.39
76	603517	绝味食品	1,900	129,827.00	0.38
77	600089	特变电工	5,300	112,201.00	0.33
78	601688	华泰证券	6,100	108,336.00	0.32
79	002008	大族激光	2,000	108,000.00	0.32
80	000425	徐工机械	16,700	100,033.00	0.30
81	688301	奕瑞科技	200	99,380.00	0.29
82	600028	中国石化	23,400	98,982.00	0.29
83	002050	三花智控	3,900	98,670.00	0.29
84	600779	水井坊	800	95,992.00	0.28
85	000938	紫光股份	3,900	89,115.00	0.26
86	603392	万泰生物	400	88,600.00	0.26
87	601600	中国铝业	14,100	85,869.00	0.25
88	000661	长春高新	300	81,420.00	0.24
89	000783	长江证券	10,700	80,678.00	0.24
90	688396	华润微	1,200	77,520.00	0.23
91	603198	迎驾贡酒	1,100	76,395.00	0.23
92	600104	上汽集团	3,600	74,268.00	0.22
93	600522	中天科技	4,300	72,928.00	0.22
94	002497	雅化集团	2,500	71,650.00	0.21
95	601158	重庆水务	11,100	71,151.00	0.21
96	600765	中航重机	1,400	70,686.00	0.21
97	600585	海螺水泥	1,700	68,510.00	0.20
98	300573	兴齐眼药	500	68,400.00	0.20
99	603806	福斯特	500	65,275.00	0.19
100	300751	迈为股份	100	64,230.00	0.19
101	603288	海天味业	600	63,066.00	0.19
102	601601	中国太保	2,300	62,376.00	0.18
103	688595	芯海科技	500	62,225.00	0.18
104	600132	重庆啤酒	400	60,528.00	0.18

105	603486	科沃斯	400	60,380.00	0.18
106	600600	青岛啤酒	600	59,400.00	0.18
107	000100	TCL 科技	9,400	57,998.00	0.17
108	600018	上港集团	10,400	56,992.00	0.17
109	300672	国科微	300	55,650.00	0.16
110	603799	华友钴业	500	55,155.00	0.16
111	603369	今世缘	1,000	54,400.00	0.16
112	601881	中国银河	4,800	53,712.00	0.16
113	688111	金山办公	200	53,000.00	0.16
114	002007	华兰生物	1,800	52,452.00	0.15
115	605399	晨光新材	1,300	51,623.00	0.15
116	603019	中科曙光	1,800	49,626.00	0.15
117	300833	浩洋股份	600	48,618.00	0.14
118	603659	璞泰来	300	48,183.00	0.14
119	300124	汇川技术	700	48,020.00	0.14
120	600760	中航沈飞	700	47,628.00	0.14
121	300014	亿纬锂能	400	47,272.00	0.14
122	688508	芯朋微	400	46,344.00	0.14
123	600111	北方稀土	1,000	45,800.00	0.14
124	002756	永兴材料	300	44,406.00	0.13
125	002311	海大集团	600	43,980.00	0.13
126	601288	农业银行	14,000	41,160.00	0.12
127	601211	国泰君安	2,300	41,147.00	0.12
128	601398	工商银行	8,800	40,744.00	0.12
129	600276	恒瑞医药	800	40,568.00	0.12
130	002555	三七互娱	1,500	40,530.00	0.12
131	601818	光大银行	12,100	40,172.00	0.12
132	300015	爱尔眼科	900	38,052.00	0.11
133	600426	华鲁恒升	1,200	37,560.00	0.11
134	002714	牧原股份	700	37,352.00	0.11
135	688516	奥特维	150	36,858.00	0.11
136	601319	中国人保	7,700	36,190.00	0.11
137	002624	完美世界	1,700	34,527.00	0.10
138	002352	顺丰控股	500	34,460.00	0.10
139	300595	欧普康视	600	34,422.00	0.10
140	601995	中金公司	700	34,321.00	0.10
141	688200	华峰测控	67	34,297.30	0.10
142	600031	三一重工	1,500	34,200.00	0.10
143	601990	南京证券	3,400	33,694.00	0.10
144	000166	申万宏源	6,500	33,280.00	0.10
145	601618	中国中冶	8,500	32,555.00	0.10
146	000825	太钢不锈	4,500	31,680.00	0.09
147	603501	韦尔股份	100	31,077.00	0.09

148	002493	荣盛石化	1,700	30,872.00	0.09
149	601238	广汽集团	2,000	30,380.00	0.09
150	300601	康泰生物	300	29,562.00	0.09
151	600170	上海建工	8,100	29,160.00	0.09
152	601155	新城控股	1,000	29,130.00	0.09
153	002673	西部证券	3,600	29,052.00	0.09
154	600057	厦门象屿	3,400	28,866.00	0.09
155	601699	潞安环能	2,500	28,275.00	0.08
156	002648	卫星化学	700	28,021.00	0.08
157	600584	长电科技	900	27,918.00	0.08
158	000039	中集集团	1,600	27,456.00	0.08
159	600150	中国船舶	1,100	27,269.00	0.08
160	600460	士兰微	500	27,100.00	0.08
161	601877	正泰电器	500	26,945.00	0.08
162	300408	三环集团	600	26,760.00	0.08
163	601377	兴业证券	2,700	26,676.00	0.08
164	601390	中国中铁	4,600	26,634.00	0.08
165	601878	浙商证券	2,000	26,360.00	0.08
166	600547	山东黄金	1,400	26,348.00	0.08
167	002736	国信证券	2,200	25,256.00	0.07
168	688388	嘉元科技	200	25,110.00	0.07
169	601111	中国国航	2,700	24,651.00	0.07
170	000596	古井贡酒	100	24,400.00	0.07
171	300413	芒果超媒	400	22,888.00	0.07
172	600566	济川药业	800	22,672.00	0.07
173	000800	一汽解放	2,200	22,638.00	0.07
174	000048	京基智农	1,300	22,503.00	0.07
175	600362	江西铜业	1,000	22,330.00	0.07
176	601636	旗滨集团	1,300	22,230.00	0.07
177	002027	分众传媒	2,700	22,113.00	0.07
178	000768	中航西飞	600	21,900.00	0.06
179	688099	晶晨股份	166	21,613.20	0.06
180	601077	渝农商行	5,600	21,560.00	0.06
181	000977	浪潮信息	600	21,498.00	0.06
182	000799	酒鬼酒	100	21,250.00	0.06
183	002938	鹏鼎控股	500	21,215.00	0.06
184	600795	国电电力	6,500	20,605.00	0.06
185	600029	南方航空	3,000	20,430.00	0.06
186	603236	移远通信	100	20,390.00	0.06
187	601186	中国铁建	2,600	20,280.00	0.06
188	600256	广汇能源	3,100	20,274.00	0.06
189	601985	中国核电	2,400	19,920.00	0.06
190	600867	通化东宝	1,800	19,728.00	0.06

191	600390	五矿资本	3,700	19,684.00	0.06
192	600010	包钢股份	7,000	19,530.00	0.06
193	600958	东方证券	1,300	19,162.00	0.06
194	600115	中国东航	3,700	19,092.00	0.06
195	000686	东北证券	2,100	18,438.00	0.05
196	600219	南山铝业	3,900	18,369.00	0.05
197	600845	宝信软件	300	18,249.00	0.05
198	002607	中公教育	2,300	18,078.00	0.05
199	300850	新强联	100	17,851.00	0.05
200	000728	国元证券	2,300	17,710.00	0.05
201	002268	卫士通	300	16,782.00	0.05
202	002304	洋河股份	100	16,473.00	0.05
203	600884	杉杉股份	500	16,385.00	0.05
204	300628	亿联网络	200	16,290.00	0.05
205	300390	天华超净	200	16,200.00	0.05
206	000338	潍柴动力	900	16,101.00	0.05
207	688298	东方生物	66	15,213.00	0.04
208	601628	中国人寿	500	15,045.00	0.04
209	600803	新奥股份	800	14,688.00	0.04
210	601988	中国银行	4,800	14,640.00	0.04
211	002312	川发龙蟒	1,100	14,388.00	0.04
212	600009	上海机场	300	14,007.00	0.04
213	600586	金晶科技	1,500	13,890.00	0.04
214	688399	硕世生物	100	13,750.00	0.04
215	000301	东方盛虹	700	13,538.00	0.04
216	300223	北京君正	100	13,400.00	0.04
217	601766	中国中车	2,200	13,398.00	0.04
218	000009	中国宝安	900	12,987.00	0.04
219	601000	唐山港	4,700	12,925.00	0.04
220	600893	航发动力	200	12,692.00	0.04
221	002978	安宁股份	300	12,684.00	0.04
222	000708	中信特钢	600	12,288.00	0.04
223	000877	天山股份	800	12,248.00	0.04
224	601669	中国电建	1,500	12,120.00	0.04
225	000629	攀钢钒钛	3,100	12,059.00	0.04
226	000933	神火股份	1,300	11,817.00	0.03
227	601811	新华文轩	1,300	11,791.00	0.03
228	600188	兖矿能源	500	11,765.00	0.03
229	603599	广信股份	300	11,700.00	0.03
230	601336	新华保险	300	11,664.00	0.03
231	603127	昭衍新药	100	11,543.00	0.03
232	605398	新炬网络	300	11,541.00	0.03
233	002202	金风科技	700	11,529.00	0.03

234	600346	恒力石化	500	11,485.00	0.03
235	300037	新宙邦	100	11,300.00	0.03
236	601678	滨化股份	1,400	11,158.00	0.03
237	600299	安迪苏	900	11,088.00	0.03
238	603848	好太太	800	11,080.00	0.03
239	600050	中国联通	2,800	11,004.00	0.03
240	601168	西部矿业	800	10,888.00	0.03
241	000830	鲁西化工	700	10,682.00	0.03
242	688981	中芯国际	200	10,598.00	0.03
243	688368	晶丰明源	32	10,243.20	0.03
244	002080	中材科技	300	10,206.00	0.03
245	002475	立讯精密	200	9,840.00	0.03
246	300894	火星人	200	9,834.00	0.03
247	601633	长城汽车	200	9,708.00	0.03
248	600428	中远海特	1,900	9,576.00	0.03
249	603886	元祖股份	400	9,420.00	0.03
250	300433	蓝思科技	400	9,192.00	0.03
251	000050	深天马 A	700	9,114.00	0.03
252	002185	华天科技	700	8,897.00	0.03
253	300772	运达股份	200	8,796.00	0.03
254	600989	宝丰能源	500	8,680.00	0.03
255	000157	中联重科	1,200	8,604.00	0.03
256	601666	平煤股份	1,000	8,370.00	0.02
257	601138	工业富联	700	8,344.00	0.02
258	601100	恒立液压	100	8,180.00	0.02
259	002841	视源股份	100	8,140.00	0.02
260	600271	航天信息	600	8,034.00	0.02
261	002539	云图控股	600	7,962.00	0.02
262	601006	大秦铁路	1,200	7,680.00	0.02
263	688015	交控科技	200	7,360.00	0.02
264	002372	伟星新材	300	7,296.00	0.02
265	000997	新大陆	400	7,248.00	0.02
266	601117	中国化学	600	7,200.00	0.02
267	601828	美凯龙	800	7,048.00	0.02
268	601456	国联证券	500	6,985.00	0.02
269	600123	兰花科创	700	6,559.00	0.02
270	603899	晨光文具	100	6,451.00	0.02
271	300458	全志科技	100	6,328.00	0.02
272	000895	双汇发展	200	6,310.00	0.02
273	300623	捷捷微电	200	6,292.00	0.02
274	601216	君正集团	1,200	6,276.00	0.02
275	300662	科锐国际	100	6,221.00	0.02
276	002024	苏宁易购	1,500	6,180.00	0.02

277	603612	索通发展	300	6,156.00	0.02
278	002745	木林森	400	6,052.00	0.02
279	000672	上峰水泥	300	6,021.00	0.02
280	002030	达安基因	300	6,018.00	0.02
281	688030	山石网科	200	5,932.00	0.02
282	603738	泰晶科技	100	5,930.00	0.02
283	600096	云天化	300	5,886.00	0.02
284	300432	富临精工	200	5,880.00	0.02
285	000960	锡业股份	300	5,859.00	0.02
286	688278	特宝生物	200	5,856.00	0.02
287	000049	德赛电池	100	5,832.00	0.02
288	300677	英科医疗	100	5,784.00	0.02
289	603357	设计总院	600	5,532.00	0.02
290	000893	亚钾国际	200	5,330.00	0.02
291	300529	健帆生物	100	5,330.00	0.02
292	603855	华荣股份	200	5,056.00	0.01
293	002150	通润装备	800	5,040.00	0.01
294	600787	中储股份	800	4,992.00	0.01
295	600399	抚顺特钢	200	4,954.00	0.01
296	000550	江铃汽车	300	4,893.00	0.01
297	300775	三角防务	100	4,889.00	0.01
298	603043	广州酒家	200	4,812.00	0.01
299	600248	陕西建工	1,000	4,800.00	0.01
300	600967	内蒙一机	400	4,780.00	0.01
301	002966	苏州银行	700	4,739.00	0.01
302	000510	新金路	800	4,728.00	0.01
303	600129	太极集团	200	4,492.00	0.01
304	300596	利安隆	100	4,476.00	0.01
305	601677	明泰铝业	100	4,409.00	0.01
306	601816	京沪高铁	900	4,347.00	0.01
307	603868	飞科电器	100	4,342.00	0.01
308	300285	国瓷材料	100	4,257.00	0.01
309	300415	伊之密	200	4,248.00	0.01
310	601233	桐昆股份	200	4,236.00	0.01
311	000630	铜陵有色	1,200	4,176.00	0.01
312	000822	山东海化	600	4,170.00	0.01
313	600389	江山股份	100	4,112.00	0.01
314	000823	超声电子	300	4,086.00	0.01
315	600406	国电南瑞	100	4,003.00	0.01
316	601607	上海医药	200	3,974.00	0.01
317	000002	万科 A	200	3,952.00	0.01
318	600582	天地科技	900	3,942.00	0.01
319	002254	泰和新材	200	3,922.00	0.01

320	600195	中牧股份	300	3,921.00	0.01
321	603826	坤彩科技	100	3,828.00	0.01
322	601868	中国能建	1,400	3,822.00	0.01
323	002386	天原股份	300	3,819.00	0.01
324	603368	柳药股份	200	3,808.00	0.01
325	002274	华昌化工	300	3,801.00	0.01
326	600141	兴发集团	100	3,788.00	0.01
327	600810	神马股份	300	3,735.00	0.01
328	600557	康缘药业	300	3,672.00	0.01
329	000789	万年青	300	3,666.00	0.01
330	601966	玲珑轮胎	100	3,655.00	0.01
331	002043	兔宝宝	300	3,624.00	0.01
332	600039	四川路桥	300	3,612.00	0.01
333	300705	九典制药	100	3,514.00	0.01
334	300196	长海股份	200	3,506.00	0.01
335	002106	莱宝高科	300	3,453.00	0.01
336	000062	深圳华强	200	3,446.00	0.01
337	603298	杭叉集团	200	3,430.00	0.01
338	600332	白云山	100	3,420.00	0.01
339	600908	无锡银行	600	3,402.00	0.01
340	002815	崇达技术	200	3,370.00	0.01
341	002737	葵花药业	200	3,292.00	0.01
342	600075	新疆天业	400	3,288.00	0.01
343	600328	中盐化工	200	3,282.00	0.01
344	000848	承德露露	300	3,255.00	0.01
345	002449	国星光电	300	3,234.00	0.01
346	600587	新华医疗	100	3,220.00	0.01
347	002833	弘亚数控	100	3,218.00	0.01
348	600705	中航产融	800	3,176.00	0.01
349	000034	神州数码	200	3,166.00	0.01
350	000731	四川美丰	300	3,114.00	0.01
351	601019	山东出版	500	3,075.00	0.01
352	600691	阳煤化工	600	3,072.00	0.01
353	600606	绿地控股	700	3,038.00	0.01
354	300035	中科电气	100	3,025.00	0.01
355	002636	金安国纪	200	3,010.00	0.01
356	002430	杭氧股份	100	3,001.00	0.01
357	601808	中海油服	200	3,000.00	0.01
358	000012	南玻 A	300	2,979.00	0.01
359	002022	科华生物	200	2,968.00	0.01
360	002845	同兴达	100	2,955.00	0.01
361	300639	凯普生物	100	2,951.00	0.01
362	603283	赛腾股份	100	2,940.00	0.01

363	600502	安徽建工	700	2,905.00	0.01
364	600750	江中药业	200	2,890.00	0.01
365	002293	罗莱生活	200	2,866.00	0.01
366	603565	中谷物流	100	2,839.00	0.01
367	002884	凌霄泵业	100	2,797.00	0.01
368	000650	仁和药业	300	2,796.00	0.01
369	002245	蔚蓝锂芯	100	2,751.00	0.01
370	002585	双星新材	100	2,708.00	0.01
371	000656	金科股份	600	2,688.00	0.01
372	600673	东阳光	300	2,664.00	0.01
373	603025	大豪科技	100	2,639.00	0.01
374	603970	中农立华	100	2,605.00	0.01
375	002533	金杯电工	300	2,583.00	0.01
376	600160	巨化股份	200	2,582.00	0.01
377	601900	南方传媒	300	2,568.00	0.01
378	600352	浙江龙盛	200	2,526.00	0.01
379	600479	千金药业	200	2,510.00	0.01
380	002818	富森美	200	2,502.00	0.01
381	002117	东港股份	300	2,499.00	0.01
382	600888	新疆众和	300	2,481.00	0.01
383	601882	海天精工	100	2,477.00	0.01
384	600063	皖维高新	400	2,452.00	0.01
385	002111	威海广泰	200	2,448.00	0.01
386	600461	洪城环境	300	2,445.00	0.01
387	601162	天风证券	600	2,430.00	0.01
388	000552	靖远煤电	700	2,415.00	0.01
389	600269	赣粤高速	700	2,401.00	0.01
390	600327	大东方	400	2,380.00	0.01
391	600348	华阳股份	200	2,370.00	0.01
392	000528	柳工	300	2,313.00	0.01
393	000959	首钢股份	400	2,292.00	0.01
394	600900	长江电力	100	2,270.00	0.01
395	600894	广日股份	300	2,262.00	0.01
396	600033	福建高速	800	2,256.00	0.01
397	000949	新乡化纤	400	2,244.00	0.01
398	000906	浙商中拓	200	2,222.00	0.01
399	000429	粤高速 A	300	2,220.00	0.01
400	002267	陕天然气	300	2,211.00	0.01
401	603566	普莱柯	100	2,210.00	0.01
402	000680	山推股份	500	2,140.00	0.01
403	600997	开滦股份	300	2,136.00	0.01
404	603100	川仪股份	100	2,116.00	0.01
405	600727	鲁北化工	200	2,078.00	0.01

406	002441	众业达	200	2,040.00	0.01
407	002469	三维化学	300	2,031.00	0.01
408	600268	国电南自	200	2,006.00	0.01
409	600710	苏美达	300	1,962.00	0.01
410	601015	陕西黑猫	300	1,944.00	0.01
411	000726	鲁泰 A	300	1,935.00	0.01
412	002346	柘中股份	100	1,917.00	0.01
413	603299	苏盐井神	200	1,912.00	0.01
414	600367	红星发展	100	1,858.00	0.01
415	600308	华泰股份	300	1,857.00	0.01
416	002042	华孚时尚	400	1,828.00	0.01
417	300821	东岳硅材	100	1,828.00	0.01
418	002081	金螳螂	300	1,824.00	0.01
419	600569	安阳钢铁	600	1,794.00	0.01
420	002588	史丹利	300	1,785.00	0.01
421	002204	大连重工	400	1,740.00	0.01
422	002677	浙江美大	100	1,735.00	0.01
423	002034	旺能环境	100	1,727.00	0.01
424	002728	特一药业	100	1,712.00	0.01
425	600871	石化油服	800	1,712.00	0.01
426	000761	本钢板材	400	1,680.00	0.00
427	002345	潮宏基	300	1,653.00	0.00
428	002136	安纳达	100	1,626.00	0.00
429	002722	金轮股份	100	1,619.00	0.00
430	000990	诚志股份	100	1,582.00	0.00
431	603439	贵州三力	100	1,578.00	0.00
432	600901	江苏租赁	300	1,527.00	0.00
433	002554	惠博普	400	1,524.00	0.00
434	600012	皖通高速	200	1,416.00	0.00
435	601038	一拖股份	100	1,409.00	0.00
436	002462	嘉事堂	100	1,407.00	0.00
437	000404	长虹华意	300	1,407.00	0.00
438	600746	江苏索普	100	1,380.00	0.00
439	688055	龙腾光电	200	1,370.00	0.00
440	600814	杭州解百	200	1,306.00	0.00
441	300514	友讯达	100	1,266.00	0.00
442	002145	中核钛白	100	1,259.00	0.00
443	600618	氯碱化工	100	1,241.00	0.00
444	603889	新澳股份	200	1,238.00	0.00
445	603898	好莱客	100	1,226.00	0.00
446	002109	兴化股份	200	1,210.00	0.00
447	600742	一汽富维	100	1,196.00	0.00
448	600475	华光环能	100	1,184.00	0.00

449	601339	百隆东方	200	1,178.00	0.00
450	300121	阳谷华泰	100	1,161.00	0.00
451	600097	开创国际	100	1,152.00	0.00
452	600962	国投中鲁	100	1,061.00	0.00
453	002926	华西证券	100	985.00	0.00
454	603289	泰瑞机器	100	967.00	0.00
455	603839	安正时尚	100	871.00	0.00
456	002774	快意电梯	100	840.00	0.00
457	002062	宏润建设	200	812.00	0.00
458	603077	和邦生物	200	682.00	0.00
459	600638	新黄浦	100	573.00	0.00
460	601086	国芳集团	100	396.00	0.00
461	688009	中国通号	75	373.50	0.00
462	688378	奥来德	1	80.10	0.00

8.4 报告期内股票投资组合的重大变动

8.4.1 累计买入金额超出期初基金资产净值 2%或前 20 名的股票明细

金额单位：人民币元

序号	股票代码	股票名称	本期累计买入金额	占期初基金资产净值比例 (%)
1	600519	贵州茅台	2,932,149.00	15.62
2	000001	平安银行	2,820,450.92	15.03
3	300059	东方财富	2,796,362.00	14.90
4	601166	兴业银行	2,734,470.00	14.57
5	601899	紫金矿业	2,274,020.09	12.12
6	603259	药明康德	2,272,689.00	12.11
7	002415	海康威视	2,153,913.00	11.48
8	600019	宝钢股份	2,128,532.00	11.34
9	600309	万华化学	2,078,764.00	11.08
10	601939	建设银行	2,046,170.00	10.90
11	600919	江苏银行	2,031,665.00	10.82
12	600660	福耀玻璃	1,896,247.82	10.10
13	002142	宁波银行	1,890,217.10	10.07
14	300122	智飞生物	1,880,264.00	10.02
15	601328	交通银行	1,832,375.00	9.76
16	600887	伊利股份	1,751,076.00	9.33
17	603882	金域医学	1,687,170.86	8.99
18	601225	陕西煤业	1,634,085.00	8.71
19	600030	中信证券	1,621,185.00	8.64
20	601318	中国平安	1,576,516.00	8.40
21	002601	龙佰集团	1,486,176.00	7.92
22	000858	五粮液	1,456,976.00	7.76
23	002508	老板电器	1,424,096.00	7.59

24	600690	海尔智家	1,423,964.00	7.59
25	601398	工商银行	1,423,094.00	7.58
26	000100	TCL 科技	1,370,936.00	7.30
27	601601	中国太保	1,349,794.00	7.19
28	300124	汇川技术	1,317,451.08	7.02
29	600426	华鲁恒升	1,309,349.50	6.98
30	000568	泸州老窖	1,293,627.00	6.89
31	601012	隆基股份	1,286,837.00	6.86
32	601077	渝农商行	1,281,505.00	6.83
33	601600	中国铝业	1,277,282.00	6.81
34	600183	生益科技	1,255,055.00	6.69
35	603486	科沃斯	1,241,919.00	6.62
36	300760	迈瑞医疗	1,238,290.00	6.60
37	600176	中国巨石	1,221,934.00	6.51
38	601888	中国中免	1,213,694.00	6.47
39	002027	分众传媒	1,204,571.00	6.42
40	002460	赣锋锂业	1,181,595.00	6.30
41	600438	通威股份	1,161,738.00	6.19
42	601818	光大银行	1,135,691.00	6.05
43	600436	片仔癀	1,130,304.00	6.02
44	002736	国信证券	1,128,693.00	6.01
45	601658	邮储银行	1,088,088.00	5.80
46	601857	中国石油	1,086,984.00	5.79
47	600111	北方稀土	1,060,978.00	5.65
48	601988	中国银行	1,059,026.00	5.64
49	603833	欧派家居	1,050,260.00	5.60
50	000039	中集集团	1,045,925.00	5.57
51	603806	福斯特	1,033,084.00	5.50
52	000725	京东方 A	1,022,737.00	5.45
53	603659	璞泰来	1,008,204.00	5.37
54	601728	中国电信	980,699.70	5.23
55	603260	合盛硅业	945,940.00	5.04
56	688396	华润微	935,371.31	4.98
57	603392	万泰生物	935,121.40	4.98
58	601636	旗滨集团	926,094.00	4.93
59	000783	长江证券	924,908.00	4.93
60	002049	紫光国微	905,636.00	4.83
61	600809	山西汾酒	899,911.00	4.79
62	601288	农业银行	897,431.00	4.78
63	601919	中远海控	897,045.00	4.78
64	300725	药石科技	889,938.00	4.74
65	002064	华峰化学	889,486.00	4.74
66	600760	中航沈飞	886,974.80	4.73

67	600132	重庆啤酒	883,647.00	4.71
68	688111	金山办公	882,232.50	4.70
69	002410	广联达	881,958.00	4.70
70	688188	柏楚电子	880,842.66	4.69
71	600845	宝信软件	879,145.00	4.68
72	002311	海大集团	870,554.00	4.64
73	601688	华泰证券	866,101.00	4.61
74	600028	中国石化	841,956.00	4.49
75	601211	国泰君安	836,683.00	4.46
76	603369	今世缘	836,142.00	4.45
77	002129	中环股份	816,663.00	4.35
78	000063	中兴通讯	814,102.00	4.34
79	002271	东方雨虹	812,470.00	4.33
80	002714	牧原股份	806,712.70	4.30
81	601995	中金公司	793,874.00	4.23
82	603501	韦尔股份	792,803.80	4.22
83	002812	恩捷股份	783,908.00	4.18
84	300450	先导智能	773,539.00	4.12
85	000651	格力电器	764,040.00	4.07
86	601088	中国神华	762,251.00	4.06
87	600018	上港集团	761,453.00	4.06
88	600586	金晶科技	760,532.00	4.05
89	600989	宝丰能源	752,666.00	4.01
90	300347	泰格医药	742,899.00	3.96
91	300677	英科医疗	725,014.00	3.86
92	601555	东吴证券	724,087.00	3.86
93	002371	北方华创	712,208.00	3.79
94	002821	凯莱英	703,692.00	3.75
95	601009	南京银行	699,593.00	3.73
96	601838	成都银行	699,186.00	3.73
97	002493	荣盛石化	694,619.00	3.70
98	601628	中国人寿	692,187.00	3.69
99	603267	鸿远电子	672,258.00	3.58
100	603986	兆易创新	665,058.00	3.54
101	600926	杭州银行	656,986.00	3.50
102	603517	绝味食品	654,813.00	3.49
103	000333	美的集团	654,500.00	3.49
104	300750	宁德时代	651,138.00	3.47
105	002841	视源股份	622,836.00	3.32
106	600483	福能股份	615,556.00	3.28
107	000338	潍柴动力	609,396.00	3.25
108	002677	浙江美大	608,931.00	3.24
109	601799	星宇股份	607,754.00	3.24

110	601158	重庆水务	606,607.00	3.23
111	601336	新华保险	601,448.00	3.20
112	300529	健帆生物	599,757.00	3.20
113	603288	海天味业	598,287.00	3.19
114	688298	东方生物	593,544.32	3.16
115	300595	欧普康视	589,317.00	3.14
116	600795	国电电力	586,434.00	3.12
117	002023	海特高新	573,303.00	3.05
118	000887	中鼎股份	573,061.00	3.05
119	002648	卫星化学	571,415.00	3.04
120	002254	泰和新材	556,593.00	2.97
121	000661	长春高新	542,109.00	2.89
122	300413	芒果超媒	540,286.00	2.88
123	603195	公牛集团	539,560.00	2.87
124	600606	绿地控股	533,810.00	2.84
125	000069	华侨城 A	528,915.00	2.82
126	002938	鹏鼎控股	528,401.00	2.82
127	002709	天赐材料	527,068.00	2.81
128	300003	乐普医疗	520,494.00	2.77
129	002007	华兰生物	514,267.00	2.74
130	002179	中航光电	514,052.00	2.74
131	601881	中国银河	513,277.00	2.73
132	600900	长江电力	509,053.00	2.71
133	601901	方正证券	502,138.00	2.68
134	300639	凯普生物	501,913.00	2.67
135	300672	国科微	501,316.00	2.67
136	688169	石头科技	497,010.00	2.65
137	601100	恒立液压	493,960.05	2.63
138	601607	上海医药	492,265.00	2.62
139	601377	兴业证券	489,665.00	2.61
140	600057	厦门象屿	485,708.00	2.59
141	600588	用友网络	483,795.00	2.58
142	300408	三环集团	481,700.00	2.57
143	000938	紫光股份	480,510.00	2.56
144	688012	中微公司	476,474.82	2.54
145	603599	广信股份	474,719.00	2.53
146	300791	仙乐健康	468,720.00	2.50
147	002287	奇正藏药	468,710.74	2.50
148	603678	火炬电子	458,092.00	2.44
149	601512	中新集团	457,513.00	2.44
150	002948	青岛银行	451,719.00	2.41
151	002032	苏泊尔	451,520.00	2.41
152	601985	中国核电	450,680.00	2.40

153	002594	比亚迪	449,739.00	2.40
154	688368	晶丰明源	445,527.00	2.37
155	300463	迈克生物	444,290.00	2.37
156	600008	首创环保	443,402.00	2.36
157	601699	潞安环能	443,391.00	2.36
158	600741	华域汽车	442,683.00	2.36
159	601108	财通证券	440,668.00	2.35
160	688099	晶晨股份	437,843.01	2.33
161	603444	吉比特	437,487.00	2.33
162	600015	华夏银行	435,861.00	2.32
163	603198	迎驾贡酒	434,137.00	2.31
164	688378	奥来德	433,898.16	2.31
165	688036	传音控股	432,464.22	2.30
166	002773	康弘药业	430,839.00	2.30
167	002920	德赛西威	426,965.00	2.27
168	300033	同花顺	420,221.00	2.24
169	600702	舍得酒业	419,666.00	2.24
170	002001	新和成	419,308.00	2.23
171	002110	三钢闽光	418,469.50	2.23
172	000961	中南建设	417,705.00	2.23
173	601633	长城汽车	405,845.00	2.16
174	688200	华峰测控	394,019.96	2.10
175	000786	北新建材	390,816.00	2.08
176	600584	长电科技	386,222.00	2.06
177	002475	立讯精密	386,022.00	2.06
178	000863	三湘印象	379,582.00	2.02

注：本项“买入金额”均按买入成交金额（成交单价乘以成交数量）填列，不考虑相关交易费用。

8.4.2 累计卖出金额超出期初基金资产净值 2% 或前 20 名的股票明细

金额单位：人民币元

序号	股票代码	股票名称	本期累计卖出金额	占期初基金资产净值比例（%）
1	300059	东方财富	2,854,701.40	15.21
2	600519	贵州茅台	2,606,911.00	13.89
3	601166	兴业银行	2,504,283.00	13.34
4	000001	平安银行	2,499,041.00	13.31
5	601318	中国平安	2,166,233.00	11.54
6	601899	紫金矿业	2,132,626.00	11.36
7	603259	药明康德	2,126,543.92	11.33
8	002415	海康威视	1,952,150.78	10.40
9	600660	福耀玻璃	1,838,861.00	9.80
10	601939	建设银行	1,808,798.00	9.64
11	600309	万华化学	1,806,123.00	9.62
12	300124	汇川技术	1,684,533.00	8.98

13	600019	宝钢股份	1,612,102.00	8.59
14	000568	泸州老窖	1,611,836.00	8.59
15	601328	交通银行	1,588,649.00	8.46
16	601398	工商银行	1,555,068.00	8.29
17	002142	宁波银行	1,544,596.00	8.23
18	300122	智飞生物	1,519,761.00	8.10
19	600919	江苏银行	1,447,087.00	7.71
20	600030	中信证券	1,426,427.00	7.60
21	601601	中国太保	1,397,461.57	7.45
22	601225	陕西煤业	1,380,955.00	7.36
23	002508	老板电器	1,357,277.00	7.23
24	603659	璞泰来	1,303,294.40	6.94
25	000858	五粮液	1,277,675.00	6.81
26	603260	合盛硅业	1,276,744.00	6.80
27	002027	分众传媒	1,270,268.87	6.77
28	601077	渝农商行	1,258,926.00	6.71
29	603882	金城医学	1,253,752.00	6.68
30	601888	中国中免	1,245,775.00	6.64
31	000100	TCL 科技	1,243,808.00	6.63
32	600809	山西汾酒	1,238,567.00	6.60
33	603486	科沃斯	1,231,826.00	6.56
34	603806	福斯特	1,216,395.08	6.48
35	600887	伊利股份	1,203,783.00	6.41
36	601600	中国铝业	1,140,286.00	6.08
37	601211	国泰君安	1,139,652.00	6.07
38	600426	华鲁恒升	1,137,766.00	6.06
39	002736	国信证券	1,130,792.00	6.02
40	600690	海尔智家	1,120,579.40	5.97
41	000039	中集集团	1,094,203.35	5.83
42	601818	光大银行	1,085,655.00	5.78
43	002601	龙佰集团	1,076,338.00	5.73
44	600111	北方稀土	1,066,350.00	5.68
45	600036	招商银行	1,059,375.00	5.64
46	601688	华泰证券	1,057,671.00	5.64
47	000725	京东方 A	1,053,989.00	5.62
48	601988	中国银行	1,052,527.00	5.61
49	600845	宝信软件	1,010,637.30	5.38
50	603501	韦尔股份	978,532.00	5.21
51	600436	片仔癀	964,919.00	5.14
52	601012	隆基股份	942,118.00	5.02
53	601636	旗滨集团	938,194.37	5.00
54	600438	通威股份	935,718.00	4.99
55	002311	海大集团	929,307.64	4.95

56	601658	邮储银行	915,847.00	4.88
57	688188	柏楚电子	914,002.04	4.87
58	300725	药石科技	859,805.00	4.58
59	002714	牧原股份	856,179.00	4.56
60	603833	欧派家居	844,590.00	4.50
61	603392	万泰生物	840,829.00	4.48
62	600760	中航沈飞	836,660.00	4.46
63	000783	长江证券	835,062.00	4.45
64	601857	中国石油	819,589.00	4.37
65	601919	中远海控	816,696.00	4.35
66	600176	中国巨石	816,373.04	4.35
67	601288	农业银行	798,862.00	4.26
68	601799	星宇股份	792,577.00	4.22
69	603267	鸿远电子	765,051.00	4.08
70	688396	华润微	763,253.98	4.07
71	002179	中航光电	759,113.00	4.04
72	300760	迈瑞医疗	758,414.00	4.04
73	600483	福能股份	756,459.00	4.03
74	300450	先导智能	748,461.60	3.99
75	601555	东吴证券	744,574.00	3.97
76	600989	宝丰能源	740,510.00	3.95
77	600028	中国石化	732,039.00	3.90
78	300677	英科医疗	712,776.00	3.80
79	002049	紫光国微	707,667.00	3.77
80	601995	中金公司	706,466.00	3.76
81	600586	金晶科技	700,824.00	3.73
82	600183	生益科技	700,778.00	3.73
83	601838	成都银行	700,379.00	3.73
84	000333	美的集团	698,400.00	3.72
85	603288	海天味业	685,942.90	3.65
86	002460	赣锋锂业	678,738.00	3.62
87	002475	立讯精密	668,859.00	3.56
88	600018	上港集团	666,934.00	3.55
89	600900	长江电力	666,079.00	3.55
90	000338	潍柴动力	664,192.00	3.54
91	600132	重庆啤酒	663,938.00	3.54
92	002841	视源股份	656,869.00	3.50
93	002493	荣盛石化	652,578.00	3.48
94	688111	金山办公	646,441.84	3.44
95	600795	国电电力	640,318.00	3.41
96	603369	今世缘	636,780.00	3.39
97	000063	中兴通讯	632,176.00	3.37
98	601336	新华保险	613,188.10	3.27

99	601100	恒立液压	605,257.00	3.22
100	000661	长春高新	593,467.00	3.16
101	300003	乐普医疗	577,766.77	3.08
102	300672	国科微	575,235.00	3.06
103	601158	重庆水务	569,463.00	3.03
104	601377	兴业证券	567,503.00	3.02
105	000887	中鼎股份	561,279.00	2.99
106	002677	浙江美大	558,005.00	2.97
107	002254	泰和新材	556,382.00	2.96
108	002064	华峰化学	554,518.20	2.95
109	000069	华侨城 A	549,031.00	2.93
110	002648	卫星化学	546,973.10	2.91
111	601628	中国人寿	541,091.00	2.88
112	600606	绿地控股	538,699.20	2.87
113	300595	欧普康视	523,033.00	2.79
114	688169	石头科技	507,582.50	2.70
115	000002	万科 A	498,686.00	2.66
116	603517	绝味食品	496,570.00	2.65
117	601607	上海医药	493,987.00	2.63
118	002023	海特高新	488,202.00	2.60
119	601901	方正证券	485,574.00	2.59
120	603599	广信股份	484,474.00	2.58
121	603678	火炬电子	484,449.00	2.58
122	002271	东方雨虹	482,864.00	2.57
123	002938	鹏鼎控股	477,195.00	2.54
124	603195	公牛集团	477,143.00	2.54
125	000961	中南建设	472,474.00	2.52
126	600276	恒瑞医药	471,952.40	2.51
127	601699	潞安环能	471,339.00	2.51
128	688298	东方生物	466,575.26	2.49
129	601108	财通证券	459,058.00	2.45
130	600057	厦门象屿	457,663.00	2.44
131	601881	中国银河	450,933.00	2.40
132	300413	芒果超媒	448,891.00	2.39
133	002007	华兰生物	448,873.00	2.39
134	300639	凯普生物	446,308.00	2.38
135	601088	中国神华	441,834.00	2.35
136	002948	青岛银行	438,142.00	2.33
137	300408	三环集团	437,134.00	2.33
138	600588	用友网络	436,857.00	2.33
139	600015	华夏银行	435,919.00	2.32
140	002920	德赛西威	431,245.00	2.30
141	600702	舍得酒业	431,203.00	2.30

142	002821	凯莱英	430,144.00	2.29
143	688378	奥来德	426,385.82	2.27
144	601985	中国核电	420,119.00	2.24
145	002410	广联达	418,112.00	2.23
146	300791	仙乐健康	417,474.00	2.22
147	603345	安井食品	415,947.00	2.22
148	601512	中新集团	413,789.00	2.20
149	002001	新和成	413,584.00	2.20
150	688099	晶晨股份	408,747.83	2.18
151	601678	滨化股份	405,568.00	2.16
152	600008	首创环保	402,660.00	2.15
153	002287	奇正藏药	402,040.00	2.14
154	601633	长城汽车	398,205.00	2.12
155	603444	吉比特	394,941.00	2.10
156	600584	长电科技	394,302.00	2.10
157	600039	四川路桥	394,151.00	2.10
158	002032	苏泊尔	393,654.00	2.10
159	300529	健帆生物	391,593.00	2.09
160	300628	亿联网络	390,942.00	2.08
161	688036	传音控股	385,684.90	2.05
162	300726	宏达电子	385,135.00	2.05
163	300033	同花顺	383,425.00	2.04
164	601390	中国中铁	379,091.00	2.02
165	300463	迈克生物	375,901.00	2.00

注：本项“卖出金额”均按卖出成交金额（成交单价乘以成交数量）填列，不考虑相关交易费用。

8.4.3 买入股票的成本总额及卖出股票的收入总额

单位：人民币元

买入股票的成本（成交）总额	196,041,965.36
卖出股票的收入（成交）总额	178,024,410.35

注：本项“买入股票成本”、“卖出股票收入”均按买卖成交金额（成交单价乘以成交数量）填列，不考虑相关交易费用。

8.5 期末按债券品种分类的债券投资组合

金额单位：人民币元

序号	债券品种	公允价值	占基金资产净值比例(%)
1	国家债券	1,000.20	0.00
2	央行票据	-	-
3	金融债券	-	-
	其中：政策性金融债	-	-
4	企业债券	-	-
5	企业短期融资券	-	-

6	中期票据	-	-
7	可转债（可交换债）	30,000.00	0.09
8	同业存单	-	-
9	其他	-	-
10	合计	31,000.20	0.09

8.6 期末按公允价值占基金资产净值比例大小排序的前五名债券投资明细

金额单位：人民币元

序号	债券代码	债券名称	数量(张)	公允价值	占基金资产净值比例(%)
1	113052	兴业转债	300	30,000.00	0.09
2	019649	21 国债 01	10	1,000.20	0.00

8.7 期末按公允价值占基金资产净值比例大小排序的所有资产支持证券投资明细

本基金本报告期末未持有资产支持证券。

8.8 报告期末按公允价值占基金资产净值比例大小排序的前五名贵金属投资明细

本基金本报告期末未持有贵金属。

8.9 期末按公允价值占基金资产净值比例大小排名的前五名权证投资明细

本基金本报告期末未持有权证。

8.10 报告期末本基金投资的股指期货交易情况说明

8.10.1 报告期末本基金投资的股指期货持仓和损益明细

代码	名称	持仓量	合约市值	公允价值变动	风险说明
-	-	-	-	-	-
公允价值变动总额合计					-
股指期货投资本期收益					39,203.88
股指期货投资本期公允价值变动					-

注：本基金本报告期末未持有股指期货。

8.10.2 本基金投资股指期货的投资政策

本基金将根据风险管理的原则，以套期保值为目的，在风险可控的前提下，本着谨慎原则，参与股指期货的投资，以管理投资组合的系统性风险，改善组合的风险收益特性。

8.11 投资组合报告附注

8.11.1 基金投资前十名证券的发行主体被监管部门立案调查或编制日前一年内受到公开谴责、处罚的投资决策程序说明

本报告期内，本基金投资的前十名证券中除兴业银行(601166)的发行主体外，没有出现被监管部门立案调查，或在报告编制日前一年内受到公开谴责、处罚的情形。

主要违规事实：2021 年 8 月 5 日，因存在 1.违规办理内保外贷业务 2.未按规定报送财务会计报告、统计报表等资料 3.违反外汇市场交易管理规定 4.未按规定保存交易通讯记录 5.违规办理银行卡业务的违规行为，国家外汇管理局福建省分局对兴业银行股份有限公司处以罚款等行政处罚。2021 年 8 月 20 日，因存在违反信用信息采集、提供、查询及相关管理规定的违规行为，中国人民银行对兴业银行股份有限公司处以罚款的行政处罚。

对该证券投资决策程序的说明：根据我司的基金投资管理相关制度，以相应的研究报告为基础，结合其未来增长前景，由基金经理决定具体投资行为。

8.11.2 报告期内基金投资的前十名股票中，没有投资超出基金合同规定备选股票库之外的股票。

8.11.3 期末其他各项资产构成

单位：人民币元

序号	名称	金额
1	存出保证金	5,493.65
2	应收证券清算款	84,505.12
3	应收股利	-
4	应收利息	366.36
5	应收申购款	52,105.87
6	其他应收款	-
7	待摊费用	-
8	其他	-
9	合计	142,471.00

8.11.4 期末持有的处于转股期的可转换债券明细

本基金本报告期末未持有处于转股期的可转换债券。

8.11.5 期末前十名股票中存在流通受限情况的说明

金额单位：人民币元

序号	股票代码	股票名称	流通受限部分的公允价值	占基金资产净值比例(%)	流通受限情况说明
1	601728	中国电信	647,088.61	1.91	首次公开发行限售

8.11.6 投资组合报告附注的其他文字描述部分

由于四舍五入的原因，分项之和与合计项之间可能存在尾差。

§9 基金份额持有人信息

9.1 期末基金份额持有人户数及持有人结构

份额单位：份

份额级别	持有人户数 (户)	户均持有的基金 份额	持有人结构			
			机构投资者		个人投资者	
			持有份额	占总份额 比例	持有份额	占总份额 比例
博时沪深 300 指数增强 A	1,111	28,495.14	23,217,696.25	73.34%	8,440,406.88	26.66%
博时沪深 300 指数增强 C	1,609	4,824.42	0.00	0.00%	7,762,491.56	100.00%
合计	2,617	15,063.28	23,217,696.25	58.90%	16,202,898.44	41.10%

9.2 期末基金管理人的从业人员持有本基金的情况

项目	份额级别	持有份额总数（份）	占基金总份额比例
基金管理人所 有从业人员持 有本基金	博时沪深 300 指数增强 A	73,706.64	0.23%
	博时沪深 300 指数增强 C	-	-
	合计	73,706.64	0.19%

9.3 期末基金管理人的从业人员持有本开放式基金份额总量区间的情况

项目	份额级别	持有基金份额总量的数量区间（万份）
本公司高级管理人 员、基金投资和研 究部门负责人持有本 开放式基金	博时沪深 300 指数增强 A	-
	博时沪深 300 指数增强 C	-
	合计	-
本基金基金经理持 有本开放式基金	博时沪深 300 指数增强 A	0~10
	博时沪深 300 指数增强 C	-
	合计	0~10

注：本公司高级管理人员、基金投资和研究部门负责人未持有本基金。

9.4 发起式基金发起资金持有份额情况

项目	持有份额总数	持有份额 占基金总	发起份额总数	发起份额 占基金总	发起份额 承诺持有

		份额比例		份额比例	期限
基金管理人固有资金	10,000,450.05	25.37%	10,000,450.05	25.37%	3 年
基金管理人高级管理人员	-	-	-	-	-
基金经理等人员	-	-	-	-	-
基金管理人股东	-	-	-	-	-
其他	-	-	-	-	-
合计	10,000,450.05	25.37%	10,000,450.05	25.37%	-

§10 开放式基金份额变动

单位：份

项目	博时沪深 300 指数增强 A	博时沪深 300 指数增强 C
基金合同生效日(2020 年 12 月 30 日) 基金份额总额	10,543,325.71	8,240,673.52
本报告期期初基金份额总额	10,543,325.71	8,240,673.52
本报告期基金总申购份额	25,822,435.95	32,486,341.73
减：本报告期基金总赎回份额	4,707,658.53	32,964,523.69
本报告期基金拆分变动份额	-	-
本报告期末基金份额总额	31,658,103.13	7,762,491.56

§11 重大事件揭示

11.1 基金份额持有人大会决议

本基金报告期内未召开持有人大会。

11.2 基金管理人、基金托管人的专门基金托管部门的重大人事变动

基金管理人在本报告期内重大人事变动情况：基金管理人于 2021 年 2 月 6 日发布了《博时基金管理有限公司关于高级管理人员变更的公告》，高阳先生任博时基金管理有限公司总经理。

基金托管人的专门基金托管部门在本报告期内重大人事变动情况：自 2021 年 10 月 27 日起，刘波先生不再担任招商银行股份有限公司资产托管部总经理职务。

11.3 涉及基金管理人、基金财产、基金托管业务的诉讼

本报告期内无涉及本基金管理人、基金财产、基金托管业务的诉讼。

11.4 基金投资策略的改变

报告期内本基金投资策略未改变。

11.5 为基金进行审计的会计师事务所情况

本基金自基金合同生效日起聘请安永华明会计师事务所(特殊普通合伙)为本基金提供审计服务。本报告期内本基金应付审计费 40000 元。

11.6 管理人、托管人及其高级管理人员受稽查或处罚等情况

本报告期内，基金管理人、基金托管人涉及托管业务的部门及其高级管理人员没有受到监管部门稽查或处罚等情况。

11.7 基金租用证券公司交易单元的有关情况

11.7.1 基金租用证券公司交易单元进行股票投资及佣金支付情况

金额单位：人民币元

券商名称	交易单元数量	股票交易		应支付该券商的佣金		备注
		成交金额	占当期股票成交总额的比例	佣金	占当期佣金总量的比例	
中信证券	2	65,790,238.63	17.65%	48,114.25	17.65%	新增 2 个
中信建投	2	91,626,510.23	24.58%	67,004.26	24.58%	新增 2 个
国泰君安	1	30,090,450.59	8.07%	22,006.10	8.07%	新增 1 个
银河证券	2	137,125,153.02	36.79%	100,274.88	36.79%	新增 2 个
中泰证券	1	208,660.00	0.06%	152.58	0.06%	新增 1 个
招商证券	2	40,569,471.07	10.88%	29,669.55	10.88%	新增 2 个
海通证券	1	7,319,974.92	1.96%	5,353.08	1.96%	新增 1 个

注：本基金根据中国证券监督管理委员会《关于完善证券投资基金交易席位制度有关问题的通知》（证监基字[2007]48 号）的有关规定要求，本公司在比较了多家证券经营机构的财务状况、经营状况、研究水平后，向多家券商租用了基金专用交易席位。

1、基金专用交易席位的选择标准如下：

- (1)经营行为稳健规范，内控制度健全，在业内有良好的声誉；
- (2)具备基金运作所需的高效、安全的通讯条件，交易设施满足基金进行证券交易的需要；
- (3)具有较强的全方位金融服务能力和水平，包括但不限于：有较好的研究能力和行业分析能力，能及时、全面地向公司提供高质量的关于宏观、行业及市场走向、个股分析报告及丰富全面的信息；能根据基金所管理基金的特定要求，提供专门研究报告，具有开发量化投资组合模型的能力；能积极为公司投资业务的开展，投资信息的交流以及其他方面业务的开展提供良好的服务和支持。

2、基金专用交易席位的选择程序如下

- (1)本基金管理人根据上述标准考察后确定选用交易席位的证券经营机构
- (2)基金管理人和被选中的证券经营机构签订席位租用协议

11.7.2 基金租用证券公司交易单元进行其他证券投资的情况

金额单位：人民币元

券商名称	债券交易		回购交易		权证交易	
	成交金额	占当期债券成	成交金额	占当期回购成	成交	占当期权证成

		交总额的比例		交总额的比例	金额	交总额的比例
中信证券	415,016.65	32.42%	500,000.00	50.00%	-	-
中信建投	345,843.44	27.01%	-	-	-	-
国泰君安	9,999.00	0.78%	500,000.00	50.00%	-	-
银河证券	-	-	-	-	-	-
中泰证券	201,357.78	15.73%	-	-	-	-
招商证券	308,036.80	24.06%	-	-	-	-
海通证券	-	-	-	-	-	-

11.8 其他重大事件

序号	公告事项	法定披露方式	法定披露日期
1	博时基金管理有限公司关于旗下部分公开募集证券投资基金可投资北京证券交易所股票的公告	上海证券报、基金管理人网站、证监会基金电子披露网站	2021-11-26
2	博时沪深 300 指数增强发起式证券投资基金 2021 年第 3 季度报告	上海证券报、基金管理人网站、证监会基金电子披露网站	2021-10-27
3	博时基金管理有限公司关于对投资者在直销网上交易申购、认购及定投基金实施费率优惠的公告	上海证券报、基金管理人网站、证监会基金电子披露网站	2021-09-30
4	博时沪深 300 指数增强发起式证券投资基金更新招募说明书	上海证券报、基金管理人网站、证监会基金电子披露网站	2021-09-30
5	博时基金管理有限公司关于旗下基金持有的长期停牌股票调整估值方法的公告-20210928	上海证券报、基金管理人网站、证监会基金电子披露网站	2021-09-28
6	博时沪深 300 指数增强发起式证券投资基金 2021 年中期报告	上海证券报、基金管理人网站、证监会基金电子披露网站	2021-08-31
7	博时沪深 300 指数增强发起式证券投资基金(博时沪深 300 指数增强 A) 基金产品资料概要更新	上海证券报、基金管理人网站、证监会基金电子披露网站	2021-08-25
8	博时沪深 300 指数增强发起式证券投资基金(博时沪深 300 指数增强 C) 基金产品资料概要更新	上海证券报、基金管理人网站、证监会基金电	2021-08-25

		子披露网站	
9	博时沪深 300 指数增强发起式证券投资基金 2021 年第 2 季度报告	上海证券报、基金管理人网站、证监会基金电子披露网站	2021-07-21
10	博时基金管理有限公司关于对投资者在直销网上交易申购、认购及定投基金实施费率优惠的公告	上海证券报、基金管理人网站、证监会基金电子披露网站	2021-07-01
11	博时基金管理有限公司关于直销网上交易开通邮储银行快捷开户和支付服务及费率优惠的公告	上海证券报、基金管理人网站、证监会基金电子披露网站	2021-05-29
12	博时基金管理有限公司关于与上海银联电子支付服务有限公司合作开通华夏银行借记卡直销网上交易和费率优惠的公告	上海证券报、基金管理人网站、证监会基金电子披露网站	2021-05-26
13	博时基金管理有限公司关于暂停使用通联支付提供的交通银行、平安银行支付通道办理直销网上交易部分业务的公告	上海证券报、基金管理人网站、证监会基金电子披露网站	2021-04-28
14	博时基金管理有限公司关于暂停使用上海银联支付提供的兴业银行、广发银行支付通道办理直销网上交易部分业务的公告	上海证券报、基金管理人网站、证监会基金电子披露网站	2021-04-24
15	博时沪深 300 指数增强发起式证券投资基金 2021 年第 1 季度报告	上海证券报、基金管理人网站、证监会基金电子披露网站	2021-04-22
16	博时沪深 300 指数增强发起式证券投资基金(博时沪深 300 指数增强 A) 基金产品资料概要更新	上海证券报、基金管理人网站、证监会基金电子披露网站	2021-04-06
17	博时沪深 300 指数增强发起式证券投资基金(博时沪深 300 指数增强 C) 基金产品资料概要更新	上海证券报、基金管理人网站、证监会基金电子披露网站	2021-04-06
18	博时基金管理有限公司根据《公开募集证券投资基金运作指引第 3 号——指数基金指引》修改基金法律文件的公告	上海证券报、基金管理人网站、证监会基金电子披露网站	2021-03-31
19	博时沪深 300 指数增强发起式证券投资基金招募说明书	上海证券报、基金管理人网站、证监会基金电	2021-03-31

		子披露网站	
20	博时沪深 300 指数增强发起式证券投资基金基金合同	上海证券报、基金管理人网站、证监会基金电子披露网站	2021-03-31
21	博时基金管理有限公司关于对投资者在直销网上交易申购、认购及定投基金实施费率优惠的公告	上海证券报、基金管理人网站、证监会基金电子披露网站	2021-03-30
22	博时基金管理有限公司关于暂停使用富友支付提供的交通银行快捷支付通道办理直销网上交易部分业务的公告	上海证券报、基金管理人网站、证监会基金电子披露网站	2021-03-20
23	博时基金管理有限公司关于旗下基金持有的长期停牌股票调整估值方法的公告-20210310	上海证券报、基金管理人网站、证监会基金电子披露网站	2021-03-10
24	博时基金管理有限公司关于旗下基金持有的长期停牌股票调整估值方法的公告-20210220	上海证券报、基金管理人网站、证监会基金电子披露网站	2021-02-20
25	博时基金管理有限公司关于高级管理人员变更的公告	上海证券报、基金管理人网站、证监会基金电子披露网站	2021-02-06
26	关于博时沪深 300 指数增强发起式证券投资基金开通直销网上交易定期投资业务的公告	上海证券报、基金管理人网站、证监会基金电子披露网站	2021-01-07
27	博时沪深 300 指数增强发起式证券投资基金(博时沪深 300 指数增强 A) 基金产品资料概要更新	上海证券报、基金管理人网站、证监会基金电子披露网站	2021-01-04
28	博时沪深 300 指数增强发起式证券投资基金(博时沪深 300 指数增强 C) 基金产品资料概要更新	上海证券报、基金管理人网站、证监会基金电子披露网站	2021-01-04
29	博时沪深 300 指数增强发起式证券投资基金开放日常申购、赎回、转换、定期定额投资业务的公告	上海证券报、基金管理人网站、证监会基金电子披露网站	2021-01-04

§12 影响投资者决策的其他重要信息

12.1 报告期内单一投资者持有基金份额比例达到或超过 20%的情况

投资者类别	报告期内持有基金份额变化情况				报告期末持有基金情况		
	序号	持有基金份额比例达到或者超过 20%的时间区间	期初份额	申购份额	赎回份额	持有份额	份额占比
机构	1	2021-01-01~2021-12-31	8,000,360.00	13,217,246.20	8,000,360.00	13,217,246.20	33.53%
	2	2021-01-01~2021-12-31	10,000,450.05	-	-	10,000,450.05	25.37%

产品特有风险

本报告期内，本基金出现单一份额持有人持有基金份额占比超过 20%的情况，当该基金份额持有人选择大比例赎回时，可能引发巨额赎回。若发生巨额赎回而本基金没有足够现金时，存在一定的流动性风险；为应对巨额赎回而进行投资标的变现时，可能存在仓位调整困难，甚至对基金份额净值造成不利影响。基金经理会对可能出现的巨额赎回情况进行充分准备并做好流动性管理，但当基金出现巨额赎回并被全部确认时，申请赎回的基金份额持有人有可能面临赎回款项被延缓支付的风险，未赎回的基金份额持有人有可能承担短期内基金资产变现冲击成本对基金份额净值产生的不利影响。

本基金出现单一份额持有人持有基金份额占比超过 20%的情况，根据基金合同相关约定，该份额持有人可以独立向基金管理人申请召开基金份额持有人大会，并有权自行召集基金份额持有人大会。该基金份额持有人可以根据自身需要独立提出持有人大会议案并就相关事项进行表决。基金管理人会对该议案的合理性进行评估，充分向所有基金份额持有人揭示议案的相关风险。

在极端情况下，当持有基金份额占比较高的基金份额持有人大量赎回本基金时，可能导致在其赎回后本基金资产规模连续六十个工作日低于 5000 万元，基金还可能面临转换运作方式、与其他基金合并或者终止基金合同等情形。

此外，当单一基金份额持有人所持有的基金份额已经达到或超过本基金规模的 50%或者接受某笔或者某些申购或转换转入申请有可能导致单一投资者持有基金份额的比例达到或者超过 50%时，本基金管理人可拒绝该持有人对本基金基金份额提出的申购及转换转入申请。

12.2 影响投资者决策的其他重要信息

无。

§13 备查文件目录

13.1 备查文件目录

13.1.1 中国证券监督管理委员会批准博时沪深 300 指数增强发起式证券投资基金设立的文件

13.1.2 《博时沪深 300 指数增强发起式证券投资基金基金合同》

13.1.3 《博时沪深 300 指数增强发起式证券投资基金托管协议》

13.1.4 基金管理人业务资格批件、营业执照和公司章程

13.1.5 博时沪深 300 指数增强发起式证券投资基金各年度审计报告正本

13.1.6 报告期内博时沪深 300 指数增强发起式证券投资基金在指定报刊上各项公告的原稿

13.2 存放地点

基金管理人、基金托管人处

13.3 查阅方式

投资者可在营业时间免费查询，也可按工本费购买复印件

投资者对本报告书如有疑问，可咨询本基金管理人博时基金管理有限公司

博时一线通：95105568（免长途话费）

博时基金管理有限公司
二〇二二年三月三十日