

民生加银持续成长混合型证券投资基金 2021 年年度报告

2021 年 12 月 31 日

基金管理人：民生加银基金管理有限公司

基金托管人：中国建设银行股份有限公司

送出日期：2022 年 3 月 30 日

§ 1 重要提示及目录

1.1 重要提示

基金管理人的董事会、董事保证本报告所载资料不存在虚假记载、误导性陈述或重大遗漏，并对其内容的真实性、准确性和完整性承担个别及连带的法律责任。本年度报告已经三分之二以上独立董事签字同意，并由董事长签发。

基金托管人中国建设银行股份有限公司根据本基金合同规定，于 2022 年 03 月 29 日复核了本报告中的财务指标、净值表现、利润分配情况、财务会计报告、投资组合报告等内容，保证复核内容不存在虚假记载、误导性陈述或者重大遗漏。

基金管理人承诺以诚实信用、勤勉尽责的原则管理和运用基金资产，但不保证基金一定盈利。

基金的过往业绩并不代表其未来表现。投资有风险，投资者在作出投资决策前应仔细阅读本基金的招募说明书及其更新。

毕马威华振会计师事务所（特殊普通合伙）为本基金出具了无保留意见的审计报告，请投资者注意阅读。

本报告期自 2021 年 01 月 01 日起至 2021 年 12 月 31 日止。

1.2 目录

§ 1 重要提示及目录	2
1.1 重要提示	2
1.2 目录	3
§ 2 基金简介	5
2.1 基金基本情况	5
2.2 基金产品说明	5
2.3 基金管理人和基金托管人	6
2.4 信息披露方式	6
2.5 其他相关资料	6
§ 3 主要财务指标、基金净值表现及利润分配情况	6
3.1 主要会计数据和财务指标	6
3.2 基金净值表现	8
3.3 过去三年基金的利润分配情况	11
§ 4 管理人报告	11
4.1 基金管理人及基金经理情况	11
4.2 管理人对报告期内本基金运作合规守信情况的说明	14
4.3 管理人对报告期内公平交易情况的专项说明	14
4.4 管理人对报告期内基金的投资策略和业绩表现的说明	15
4.5 管理人对宏观经济、证券市场及行业走势的简要展望	16
4.6 管理人内部有关本基金的监察稽核工作情况	16
4.7 管理人对报告期内基金估值程序等事项的说明	17
4.8 管理人对报告期内基金利润分配情况的说明	17
4.9 报告期内管理人对本基金持有人数或基金资产净值预警情形的说明	17
§ 5 托管人报告	17
5.1 报告期内本基金托管人合规守信情况声明	17
5.2 托管人对报告期内本基金投资运作合规守信、净值计算、利润分配等情况的说明	17
5.3 托管人对本年度报告中财务信息等内容的真实、准确和完整发表意见	17
§ 6 审计报告	18
6.1 审计报告基本信息	18
6.2 审计报告的基本内容	18
§ 7 年度财务报表	20
7.1 资产负债表	20
7.2 利润表	21
7.3 所有者权益（基金净值）变动表	22
7.4 报表附注	24
§ 8 投资组合报告	53

8.1 期末基金资产组合情况	53
8.2 报告期末按行业分类的股票投资组合	54
8.3 期末按公允价值占基金资产净值比例大小排序的所有股票投资明细	55
8.4 报告期内股票投资组合的重大变动	58
8.5 期末按债券品种分类的债券投资组合	60
8.6 期末按公允价值占基金资产净值比例大小排序的前五名债券投资明细	60
8.7 期末按公允价值占基金资产净值比例大小排序的所有资产支持证券投资明细	60
8.8 报告期末按公允价值占基金资产净值比例大小排序的前五名贵金属投资明细	60
8.9 期末按公允价值占基金资产净值比例大小排序的前五名权证投资明细	61
8.10 报告期末本基金投资的股指期货交易情况说明	61
8.11 报告期末本基金投资的国债期货交易情况说明	61
8.12 投资组合报告附注	61
§ 9 基金份额持有人信息	62
9.1 期末基金份额持有人户数及持有人结构	62
9.2 期末基金管理人的从业人员持有本基金的情况	63
9.3 期末基金管理人的从业人员持有本开放式基金份额总量区间情况	63
§ 10 开放式基金份额变动	63
§ 11 重大事件揭示	64
11.1 基金份额持有人大会决议	64
11.2 基金管理人、基金托管人的专门基金托管部门的重大人事变动	64
11.3 涉及基金管理人、基金财产、基金托管业务的诉讼	64
11.4 基金投资策略的改变	64
11.5 为基金进行审计的会计师事务所情况	64
11.6 管理人、托管人及其高级管理人员受稽查或处罚等情况	64
11.7 基金租用证券公司交易单元的有关情况	64
11.8 其他重大事件	68
§ 12 影响投资者决策的其他重要信息	70
12.1 报告期内单一投资者持有基金份额比例达到或超过 20%的情况	70
12.2 影响投资者决策的其他重要信息	70
§ 13 备查文件目录	70
13.1 备查文件目录	70
13.2 存放地点	70
13.3 查阅方式	70

§ 2 基金简介

2.1 基金基本情况

基金名称	民生加银持续成长混合型证券投资基金	
基金简称	民生加银持续成长混合	
基金主代码	007731	
基金运作方式	契约型开放式	
基金合同生效日	2019 年 9 月 24 日	
基金管理人	民生加银基金管理有限公司	
基金托管人	中国建设银行股份有限公司	
报告期末基金份额总额	220,105,081.55 份	
基金合同存续期	不定期	
下属分级基金的基金简称	民生加银持续成长混合 A	民生加银持续成长混合 C
下属分级基金的交易代码	007731	007732
报告期末下属分级基金的份额总额	203,244,478.17 份	16,860,603.38 份

2.2 基金产品说明

投资目标	本基金精选持续成长特性突出的优质上市公司进行投资，在严格控制风险的前提下，追求超越业绩比较基准的投资回报。
投资策略	<p>本基金精选持续成长特性突出的优质上市公司进行投资，在严格控制风险的前提下，追求超越业绩比较基准的投资回报。本基金定义的具有持续成长性的上市公司是指：1)公司盈利增长具有可持续性，主要基于公司财务指标进行分析评价，具体考察指标包括主营业务收入增长率、利润增长率、毛利率、净值产收益率等指标。2)公司经营模式具有可持续性，公司业务发展方向在技术上或商业模式上具有竞争优势，如公司拥有难以被竞争对手模仿的竞争优势，如在资源、技术、人才、资金、经营许可证、销售网络等方面的优势；公司治理结构完善，拥有良好管理团队，具备清晰的公司发展战略，企业经营具备持续成长潜力。在具体行业与企业选择方面，本基金优先投资于在环境友好、能源节约方面具有领先水平，以及致力于生态文明建设和人类健康的行业和企业。此外，我们也优先关注在改善行业整体生态可持续性，并推动行业向绿色发展、环保提升过程中做出贡献的企业。本基金不仅仅狭义的关注于自然具备低排放低能耗特点的制造业和服务业企业，也关注于在公司治理之中严格执行高于行业标准的环保节能技术，严格履行绿色产业发展的企业。建立负面清单制度，依据公司社会责任报告，以及日常经营情况，禁止投向在股东及投资者保护、消费者权益保护、职工权益保护、供应商及经销商权益保护、环境保护等方面存在法律及行政处罚的企业，并将其纳入负面清单，定期进行更新。具体投资策略包括：大类资产配置策略、股票投资策略、债券投资策略、股指期货投资</p>

	策略、国债期货投资策略、股票期权投资策略、资产支持证券投资策略。
业绩比较基准	沪深 300 指数收益率×60%+恒生综合指数收益率×10%+中债综合指数收益率×30%
风险收益特征	本基金是混合型证券投资基金，预期风险和预期收益高于债券型基金和货币市场基金、但低于股票型基金。本基金将投资港股通标的股票，需承担港股通机制下因投资环境、投资标的、市场制度以及交易规则等差异带来的特有风险。

2.3 基金管理人和基金托管人

项目		基金管理人	基金托管人
名称		民生加银基金管理有限公司	中国建设银行股份有限公司
信息披露 负责人	姓名	邢颖	李申
	联系电话	010-88566571	021-60637102
	电子邮箱	xingying@msjfund.com.cn	lishen.zh@ccb.com
客户服务电话		400-8888-388	021-60637111
传真		0755-23999800	021-60635778
注册地址		深圳市福田区莲花街道福中三路 2005 号民生金融大厦 13 楼 13A	北京市西城区金融大街 25 号
办公地址		深圳市福田区莲花街道福中三路 2005 号民生金融大厦 13 楼 13A	北京市西城区闹市口大街 1 号院 1 号楼
邮政编码		518038	100033
法定代表人		张焕南	田国立

2.4 信息披露方式

本基金选定的信息披露报纸名称	《证券时报》
登载基金年度报告正文的管理人互联网网址	http://www.msjfund.com.cn
基金年度报告备置地点	基金管理人和基金托管人的住所

2.5 其他相关资料

项目	名称	办公地址
会计师事务所	毕马威华振会计师事务所（特殊普通合伙）	北京市东长安街 1 号东方广场东 2 办公楼 8 层
注册登记机构	民生加银基金管理有限公司	深圳市福田区莲花街道福中三路 2005 号民生金融大厦 13 楼 13A

§ 3 主要财务指标、基金净值表现及利润分配情况

3.1 主要会计数据和财务指标

金额单位：人民币元

3.1.1 期间数据和指标	2021 年	2020 年	2019 年 9 月 24 日(基金合同生效日)-2019 年 12 月 31 日

	民生加银持 续成长混合 A	民生加银持 续成长混合 C	民生加银持 续成长混合 A	民生加银持 续成长混合 C	民生加银持续 成长混合 A	民生加银持 续成长混合 C
本期 已实现收 益	86,188,402. 42	3,160,175. 01	422,029,022 .21	6,439,859. 40	3,472,272.33	3,704.00
本期 利润	-56,805,699 .95	-5,411,066 .98	473,963,493 .40	7,090,958. 63	98,932,568.50	284,366.80
加权 平均 基金 份额 本期 利润	-0.1850	-0.3656	0.4809	0.7344	0.0245	0.0163
本期 加权 平均 净值 利润 率	-10.72%	-21.40%	41.94%	54.16%	2.44%	1.62%
本期 基金 份额 净值 增长 率	-9.15%	-9.51%	73.05%	72.36%	2.51%	2.40%
3.1. 2 期 末数 据和 指标	2021 年末		2020 年末		2019 年末	
期末 可供 分配 利润	124,299,045 .87	10,067,583 .71	206,487,648 .96	7,470,019. 14	3,246,366.08	-3,063.17
期末 可供 分配 基金 份额 利润	0.6116	0.5971	0.6732	0.6646	0.0008	-0.0003
期末	327,543,524	26,928,187	544,087,087	19,836,948	3,988,913,785	10,869,918

基金资产净值	.04	.09	.29	.26	.07	.91
期末基金份额净值	1.6116	1.5971	1.7739	1.7650	1.0251	1.0240
3.1.3 累计期末指标	2021 年末		2020 年末		2019 年末	
基金份额累计净值增长率	61.16%	59.71%	77.39%	76.50%	2.51%	2.40%

注：①所述基金业绩指标不包括持有人认购或交易基金的各项费用，计入费用后实际收益水平要低于所列数字。

②本期已实现收益指基金本期利息收入、投资收益、其他收入（不含公允价值变动收益）扣除相关费用后的余额，本期利润为本期已实现收益加上本期公允价值变动收益。

③期末可供分配利润，采用期末资产负债表中未分配利润期末余额和未分配利润中已实现部分的期末余额的孰低数。表中的“期末”均指报告期最后一日，即 12 月 31 日，无论该日是否为开放日或交易所的交易日。

3.2 基金净值表现

3.2.1 基金份额净值增长率及其与同期业绩比较基准收益率的比较

民生加银持续成长混合 A

阶段	份额净值增长率①	份额净值增长率标准差②	业绩比较基准收益率③	业绩比较基准收益率标准差④	①-③	②-④
过去三个月	0.32%	1.00%	0.64%	0.54%	-0.32%	0.46%
过去六个月	-4.55%	1.14%	-4.79%	0.72%	0.24%	0.42%

过去一年	-9.15%	1.30%	-3.76%	0.80%	-5.39%	0.50%
自基金合同生效起至今	61.16%	1.31%	17.94%	0.86%	43.22%	0.45%

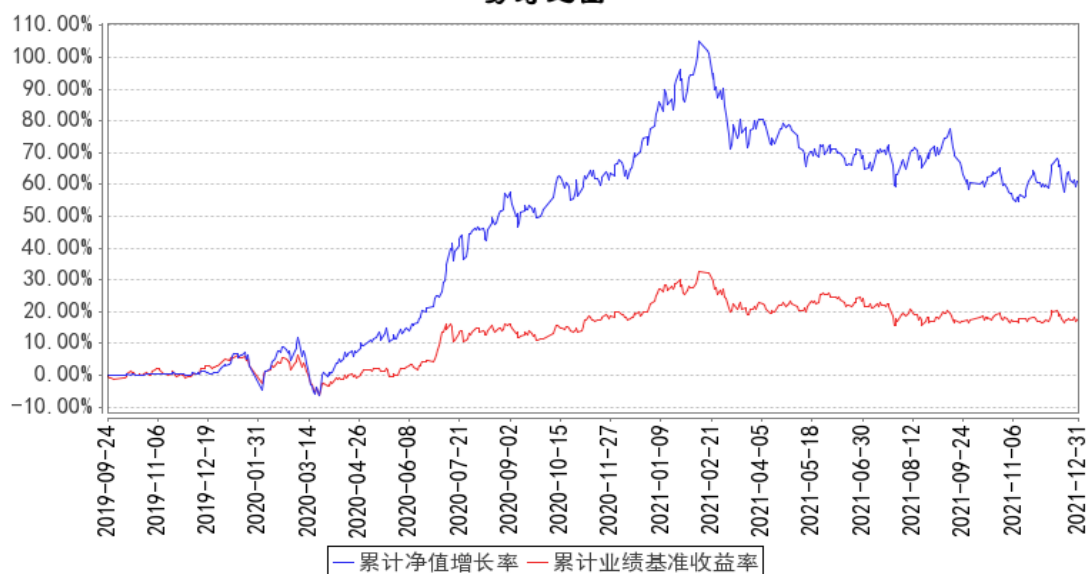
民生加银持续成长混合 C

阶段	份额净值增长率①	份额净值增长率标准差②	业绩比较基准收益率③	业绩比较基准收益率标准差④	①-③	②-④
过去三个月	0.22%	1.00%	0.64%	0.54%	-0.42%	0.46%
过去六个月	-4.74%	1.14%	-4.79%	0.72%	0.05%	0.42%
过去一年	-9.51%	1.30%	-3.76%	0.80%	-5.75%	0.50%
自基金合同生效起至今	59.71%	1.31%	17.94%	0.86%	41.77%	0.45%

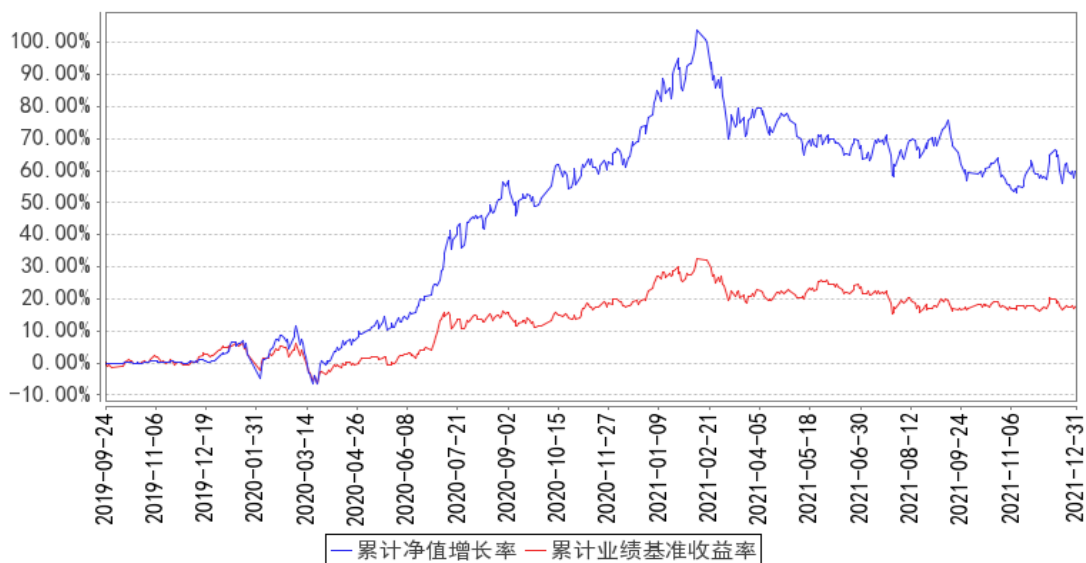
注：本基金的业绩比较基准为：沪深 300 指数收益率×60%+恒生综合指数收益率×10%+中债综合指数收益率×30%。

3.2.2 自基金合同生效以来基金份额累计净值增长率变动及其与同期业绩比较基准收益率变动的比较

民生加银持续成长混合A 累计净值增长率与同期业绩比较基准收益率的历史走势对比图



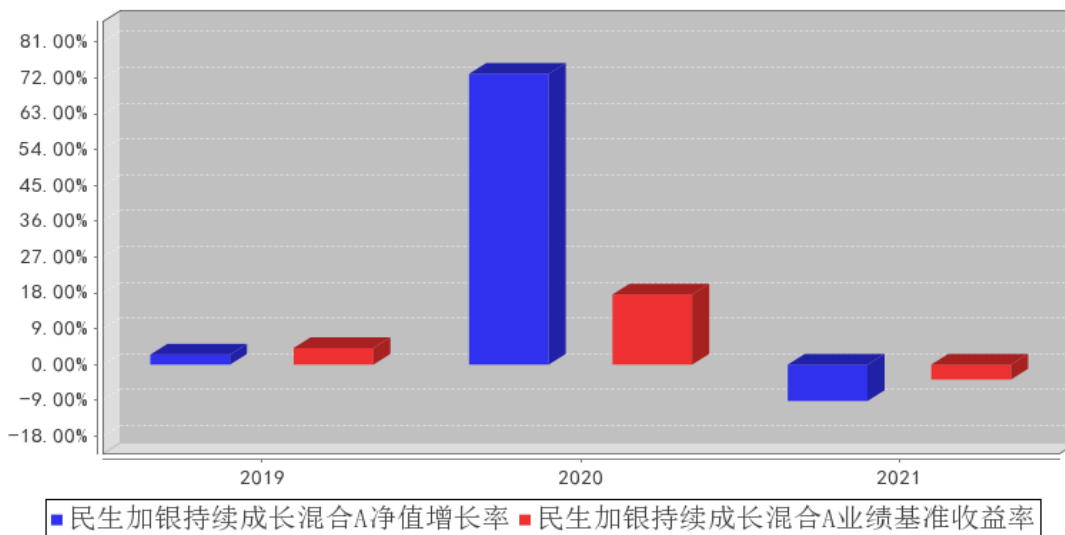
民生加银持续成长混合C 累计净值增长率与同期业绩比较基准收益率的历史走势对比图



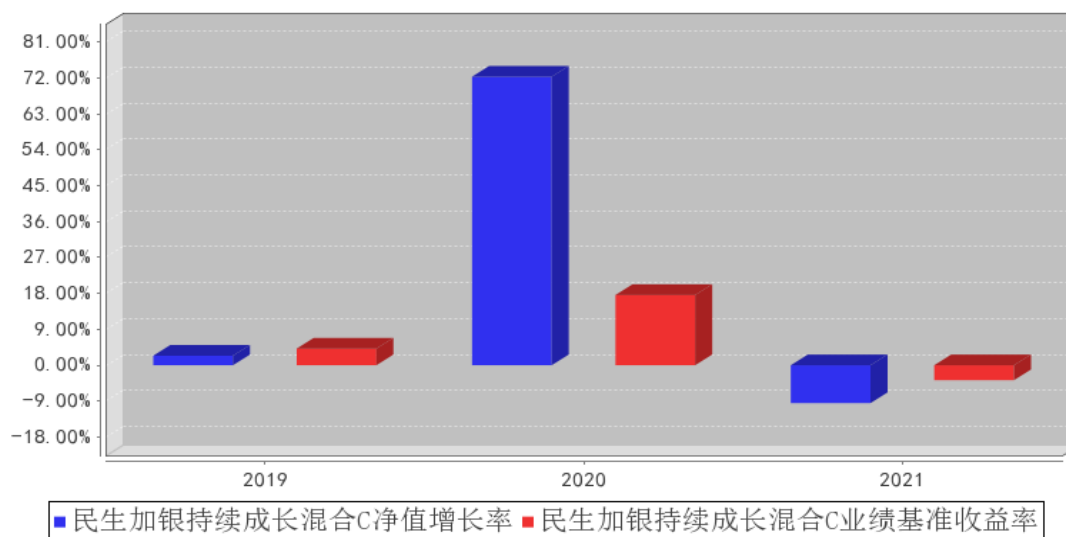
注：本基金合同于 2019 年 09 月 24 日生效, 本基金建仓期为自基金合同生效日起的 6 个月。截至建仓期结束及本报告期内, 本基金各项资产配置比例符合基金合同及招募说明书有关投资比例的约定。

3.2.3 自基金合同生效以来基金每年净值增长率及其与同期业绩比较基准收益率的比较

民生加银持续成长混合A 基金每年净值增长率与同期业绩比较基准收益率的对比图



民生加银持续成长混合C 基金每年净值增长率与同期业绩比较基准收益率的对比图



注：本基金合同于 2019 年 9 月 24 日生效，合同生效当年按实际存续期计算，不按整个自然年度进行折算。

3.3 过去三年基金的利润分配情况

注：本基金自2019年9月24日（基金合同生效日）至本报告期末未实施利润分配。

§ 4 管理人报告

4.1 基金管理人及基金经理情况

4.1.1 基金管理人及其管理基金的经验

民生加银基金管理有限公司（以下简称“公司”）是由中国民生银行股份有限公司、加拿大皇家银行和三峡财务有限责任公司共同发起设立的中外合资基金管理公司。经中国证监会[2008]1187号文批准，于2008年11月3日在深圳正式成立，2012年注册资本增加至3亿元人民币。

基金管理情况：截至2021年12月31日，民生加银基金管理有限公司管理96只开放式基金：民生加银品牌蓝筹灵活配置混合型证券投资基金、民生加银增强收益债券型证券投资基金、民生加银精选混合型证券投资基金、民生加银稳健成长混合型证券投资基金、民生加银内需增长混合型证券投资基金、民生加银景气行业混合型证券投资基金、民生加银中证内地资源主题指数型证券投资基金、民生加银信用双利债券型证券投资基金、民生加银红利回报灵活配置混合型证券投资基金、民生加银平稳增利定期开放债券型证券投资基金、民生加银现金增利货币市场基金、民生加银积极成长混合型发起式证券投资基金、民生加银转债优选债券型证券投资基金、民生加银策略精选灵活配置混合型证券投资基金、民生加银岁岁增利定期开放债券型证券投资基金、民生

加银平稳添利定期开放债券型证券投资基金、民生加银现金宝货币市场基金、民生加银城镇化灵活配置混合型证券投资基金、民生加银优选股票型证券投资基金、民生加银研究精选灵活配置混合型证券投资基金、民生加银新动力灵活配置混合型证券投资基金、民生加银新战略灵活配置混合型证券投资基金、民生加银和鑫定期开放债券型发起式证券投资基金、民生加银量化中国灵活配置混合型证券投资基金、民生加银鑫福灵活配置混合型证券投资基金、民生加银鑫安纯债债券型证券投资基金、民生加银养老服务灵活配置混合型证券投资基金、民生加银鑫享债券型证券投资基金、民生加银前沿科技灵活配置混合型证券投资基金、民生加银腾元宝货币市场基金、民生加银鑫喜灵活配置混合型证券投资基金、民生加银鑫升纯债债券型证券投资基金、民生加银汇鑫一年定期开放债券型证券投资基金、民生加银中证港股通高股息精选指数型证券投资基金、民生加银鑫元纯债债券型证券投资基金、民生加银智造 2025 灵活配置混合型证券投资基金、民生加银家盈半年定期宝理财债券型证券投资基金、民生加银鹏程混合型证券投资基金、民生加银恒益纯债债券型证券投资基金、民生加银新兴成长混合型证券投资基金、民生加银创新成长混合型证券投资基金、民生加银睿通 3 个月定期开放债券型发起式证券投资基金、民生加银康宁稳健养老目标一年持有期混合型基金中基金（FOF）、民生加银兴盈债券型证券投资基金、民生加银恒裕债券型证券投资基金、民生加银中债 1-3 年农发行债券指数证券投资基金、民生加银聚益纯债债券型证券投资基金、民生加银添鑫纯债债券型证券投资基金、民生加银聚鑫三年定期开放债券型证券投资基金、民生加银持续成长混合型证券投资基金、民生加银嘉盈债券型证券投资基金、民生加银沪深 300 交易型开放式指数证券投资基金、民生加银沪深 300 交易型开放式指数证券投资基金联接基金、民生加银聚享 39 个月定期开放纯债债券型证券投资基金、民生加银卓越配置 6 个月持有期混合型基金中基金（FOF）、民生加银丰鑫债券型证券投资基金、民生加银龙头优选股票型证券投资基金、民生加银鑫通债券型证券投资基金、民生加银瑞夏一年定期开放债券型发起式证券投资基金、民生加银品质消费股票型证券投资基金、民生加银睿智一年定期开放债券型发起式证券投资基金、民生加银中债 1-5 年政策性金融债指数证券投资基金、民生加银科技创新 3 年封闭运作灵活配置混合型证券投资基金、民生加银聚利 6 个月持有期混合型证券投资基金、民生加银新动能一年定期开放混合型证券投资基金、民生加银高等级信用债债券型证券投资基金、民生加银家盈 6 个月持有期债券型证券投资基金、民生加银嘉益债券型证券投资基金、民生加银瑞盈纯债一年定期开放债券型发起式证券投资基金、民生加银医药健康股票型证券投资基金、民生加银康宁平衡养老目标三年持有期混合型基金中基金（FOF）、民生加银新兴产业混合型证券投资基金、民生加银康利混合型证券投资基金、民生加银成长优选股票型证券投资基金、民生加银恒泽债券型证券投资基金、民生加银中证 200 指数增强型发起式证券投资基金、民生加银质量领先混合型

证券投资基金、民生加银汇智 3 个月定期开放债券型证券投资基金、民生加银汇利混合型证券投资基金、民生加银稳健配置 6 个月持有期混合型基金中基金 (FOF)、民生加银价值发现一年持有期混合型证券投资基金、民生加银瑞利混合型证券投资基金、民生加银内核驱动混合型证券投资基金、民生加银价值优选 6 个月持有期股票型证券投资基金、民生加银周期优选混合型证券投资基金、民生加银稳健配置 9 个月持有期混合型基金中基金 (FOF)、民生加银中证生物科技主题交易型开放式指数证券投资基金、民生加银中证 500 指数增强型发起式证券投资基金、民生加银康泰养老目标日期 2040 三年持有期混合型基金中基金 (FOF)、民生加银新能源智选混合型发起式证券投资基金、民生加银中证 800 指数增强型发起式证券投资基金、民生加银聚优精选混合型证券投资基金、民生加银核心资产股票型证券投资基金、民生加银优享 6 个月定期开放混合型基金中基金 (FOF-LOF)、民生加银中债 3-5 年政策性金融债指数证券投资基金、民生加银积极配置 6 个月持有期混合型基金中基金 (FOF)。

4.1.2 基金经理（或基金经理小组）及基金经理助理简介

姓名	职务	任本基金的基金经理（助理）期限		证券从业年限	说明
		任职日期	离任日期		
朱辰喆	本基金的基金经理	2021 年 12 月 15 日	-	6 年	管理学硕士，6 年证券从业经历。自 2015 年 4 月至 2016 年 6 月在民生证券股份有限公司任电子行业分析师。2016 年 6 月加入民生加银基金管理有限公司，曾任行业研究员、基金经理助理，现任基金经理。自 2021 年 12 月至今担任民生加银持续成长混合型证券投资基金基金经理。
柳世庆	已离任	2019 年 9 月 24 日	2021 年 12 月 17 日	14 年	北京大学金融学硕士，14 年证券从业经历，曾就职于安信证券，北京鸿道投资，担任宏观、金融及地产研究员。2013 年加入民生加银基金管理有限公司。曾任地产及家电行业研究员、基金经理助理，现担任投资部总监、权益资产条线投资决策委员会联席主席、公司投资决策委员会成员、基金经理。自 2016 年 8 月至今担任民生加银新战略灵活配置混合型证券投资基金基金经理；自 2016 年 11 月至今担任民生加银内需增长混合型证券投资基金基金经理；自 2017 年 3 月至今担任民生加银城镇化灵活配置混合型证券投资基金基金经理；自 2020 年 12 月至今担任民生加银质量领先混合型证券投资基金基金经理；自 2021 年 3 月至今担任民生加银价值发现一年持有期混合型证券投资基金基金经理；自 2021

					年 4 月至今担任民生加银鹏程混合型证券投资基金基金经理；自 2021 年 5 月至今担任民生加银内核驱动混合型证券投资基金基金经理；自 2016 年 8 月至 2018 年 4 月担任民生加银鑫瑞债券型证券投资基金基金经理；自 2019 年 9 月至 2021 年 12 月担任民生加银持续成长混合型证券投资基金基金经理。
--	--	--	--	--	--------------------------------------------------------------------------------------------------------------------------------------------------------------------

注：①上述任职日期、离任日期根据本基金管理人对外披露的任免日期填写。

②证券从业的含义遵从《证券业从业人员资格管理办法》的相关规定。

4.2 管理人对报告期内本基金运作遵规守信情况的说明

本报告期内，基金管理人严格遵守《中华人民共和国证券投资基金法》及其他相关法律法规、证监会规定和基金合同的约定，本着诚实信用、勤勉尽责的原则管理和运用基金资产，在严格控制风险的前提下，为基金份额持有人谋求最大利益。本报告期内，基金运作整体合法合规，无损害基金份额持有人利益的行为。

4.3 管理人对报告期内公平交易情况的专项说明

4.3.1 公平交易制度和控制方法

公司严格执行《证券投资基金管理公司公平交易制度指导意见》，完善了公司公平交易制度，制度的范围包括境内上市股票、债券的一级市场申购、二级市场交易等所有投资管理活动，同时包括授权、研究分析、投资决策、交易执行、监控等投资管理活动相关的各个环节，形成了有效的公平交易执行体系。

对于场内交易，公司启用了交易系统内的公平交易程序，在指令分发及指令执行阶段，均由系统强制执行公平委托；此外，公司严格控制不同投资组合之间的同日反向交易。

对于场外交易，公司完善银行间市场交易、交易所大宗交易等非集中竞价交易的交易分配制度，保证各投资组合获得公平的交易机会。对于部分债券一级市场申购、非公开发行股票申购等以公司名义进行的交易，各投资组合经理在交易前独立地确定各投资组合的交易价格和数量，公司按照价格优先、比例分配的原则对交易结果进行分配。

4.3.2 公平交易制度的执行情况

公司于每季度、每年度对旗下管理的不同投资组合的整体收益率、分投资类别（股票、债券）的收益率进行分析，对连续四个季度期间内不同时间窗下（日内、3 日内、5 日内）公司管理的不同投资组合同向交易的交易价差进行分析。本报告期内，本基金管理人公平交易制度得到良好地贯彻执行，未发现存在违反公平交易原则的情况。

4.3.3 异常交易行为的专项说明

公司严格控制不同投资组合之间的同日反向交易，禁止可能导致不公平交易和利益输送的同日反向交易。本报告期内，本基金未发现可能的异常交易情况，不存在所有投资组合参与的交易所公开竞价同日反向交易成交较少的单边成交量超过该证券当日成交量的 5% 的情况。

4.4 管理人对报告期内基金的投资策略和业绩表现的说明

4.4.1 报告期内基金投资策略和运作分析

2021 年一季度，尽管全球疫情充满反复，但经济依然在稳健的复苏，受此影响，各类大宗商品均出现明显的涨价。随着经济复苏预期加强以及长期通胀预期抬头，全球主要经济体长期国债利率出现不同程度的上升，对于宏观政策逐步收紧的担忧也开始影响市场的风险偏好。一季度，A 股市场呈现大幅震荡，春季之前，市场延续去年的趋势快速上涨；春节之后则出现快速下跌。不过，随着经济的复苏，与经济相关的行业与企业（或者通俗所称的顺周期行业）经营表现亮眼；相较于春节后估值水平的回落，业绩的增长成为支撑市场表现的主要力量。我们因此重点关注受益于国内经济复苏趋势且企业经营改善具备长期持续性的领域，包括金融、医药、高端制造、以及部分周期行业等。

二季度，国内经济持续向好，宏观政策趋于稳健。海外虽然疫情此起彼伏，但是整体也呈现不断复苏的趋势，并且带动我国的出口需求。在经济复苏和政策的支持下，资本市场稳定运行。我们因此看好并布局行业和企业竞争力能持续成长的领域，包括制造业、医药、可选消费、服务业等领域；

三季度，经济增速继续回落，但是由于各地不断的限电政策挤压供给，叠加部分领域需求结构性向好，导致各类工业品价格此起彼伏的上涨。在这种背景下，处于中下游的制造业以及消费行业整体经营情况不佳，企业盈利向着上游集中。因此，我们重点配置了偏上游领域的板块，包括有色、化工等；同时我根据企业发展的可持续性，如国产替代、内需升级等因素，依然看好具有竞争力，能够平滑成本压力的高端制造、医药消费等个股；

四季度，国内经济增长继续减速，在原材料价格下跌的带动下，PPI 同比增速见顶回落。在这种背景下，上游企业盈利出现下滑，而中下游企业受制于需求也未能实现盈利复苏。由于整体企业盈利表现不佳，股票市场呈现反复波动，整体指数机会相对较小。基于此，我们重点配置能够长期受益于城镇化趋势的优质行业及企业，包括高端制造，如机械、化工，同时也逐步增加盈利相对稳定且前期下跌较多的医药行业。在四季度末期，本基金经历了基金经理的变更，因此投资思路与配置方向会有一些变化。

4.4.2 报告期内基金的业绩表现

截至本报告期末民生加银持续成长混合 A 的基金份额净值为 1.6116 元,本报告期基金份额净值增长率为-9.15%,同期业绩比较基准收益率为-3.76%;截至本报告期末民生加银持续成长混合 C 的基金份额净值为 1.5971 元,本报告期基金份额净值增长率为-9.51%,同期业绩比较基准收益率为-3.76%。

4.5 管理人对宏观经济、证券市场及行业走势的简要展望

2021 年 GDP 同比增长 8.1%,四个季度分别为 18.3%、7.9%、4.9%、4.0%。2021 年上半年经济表现尚可,但在持续的信用收缩、地产政策收紧和能耗双控加强的影响下,下半年 GDP 增速开始回落,地产投资和基建投资转负,消费修复不及预期,不过,制造业投资和出口保持了一定韧性。

展望 2022 年,我们对于经济增长保持较为乐观的态度,预计全年 GDP 增速为 5.6%。中央经济工作会议对于稳增长提出了较为明确的要求,重申“以经济建设为中心”,保持经济运行在合理区间,迎接党的二十大胜利召开,要求“政策发力适度靠前”并且“适度超前开展基础设施投资”。预计今年政府 GDP 目标为 5.5%,在稳增长政策带动下,预计 GDP 目标能够顺利实现。

从结构上来看,制造业有望持续引领经济发展,地产投资方面亦无需过分悲观。未来政策抓手重在两方面:一是围绕碳中和、科技创新和强链补链加强制造业投资,预计全年制造业投资增速将达到 11.1%;二是可能通过保障房建设和需求侧“因城施策”的放松,维稳地产投资,全年地产投资增速预计为 5.4%。但是在房住不炒的大背景下,房地产仅起到经济托底的稳定器作用,2022 年经济增长的驱动力将来自于以新能源、碳减排和科技创新为代表的高技术制造业,货币政策和财政政策着重向科技创新和碳中和领域发力。“新能源+”以及科技创新产业链将引领制造业投资将成为未来的经济驱动器。

流动性方面,虽然美联储处于宽松货币政策退出周期,海外流动性趋紧,但我国在稳字当头的政策导向下,货币政策仍有余力,年底经济工作会议也提出保持市场流动性合理充裕,预计全年剩余流动性上行。总体来看,传统行业盈利整体回落,经济增长的亮点集中在新兴产业,专精特新等产业政策支持以及剩余流动性向上将带动科技成长板块持续发力。

4.6 管理人内部有关本基金的监察稽核工作情况

报告期内,管理人内部对本基金的监察稽核工作主要针对本基金投资运作的合法、合规性,由督察长领导独立于各业务部门的监察稽核部进行监察,通过实时监控、定期检查、专项检查、不定期抽查等方式,及时发现问题,提出整改意见并跟踪改进落实情况,并按照中国证监会的要求将《季度监察稽核报告》和《年度监察稽核报告》提交给公司全体董事审阅,并根据要求向监管机构报备。

4.7 管理人对报告期内基金估值程序等事项的说明

根据中国证监会相关规定及基金合同约定，本基金管理人严格按照相关会计准则、中国证监会相关规定和基金合同关于估值的约定，对基金所持有的投资品种进行估值。本基金托管人根据法律法规要求履行估值及净值计算的复核责任。本基金管理人为确保估值工作的合规开展，已通过参考行业协会的估值指引及独立第三方估值服务机构的估值数据等方式，谨慎合理地制定了基金估值和份额净值计价的业务管理制度，明确基金估值的程序和技术；并建立了负责估值工作决策和执行的专门机构即估值委员会，组成人员包括分管投研的公司领导、督察长、分管运营的公司领导、运营管理部、交易部、研究各部门、投资各部门、监察稽核部、风险管理部各部门负责人及其指定的相关人员。研究各部门参加人员应包含相关行业研究员及固定收益信评人员。分管运营的公司领导任估值委员会主席。基金经理可参与估值原则和方法的讨论，但不参与估值价格的最终决策。本报告期内，参与估值流程各方之间无重大利益冲突。

4.8 管理人对报告期内基金利润分配情况的说明

根据《公开募集证券投资基金运作管理办法》及本基金的基金合同等规定，本基金本报告期可不进行利润分配。

4.9 报告期内管理人对本基金持有人数或基金资产净值预警情形的说明

本报告期内本基金不存在连续二十个工作日基金份额持有人数量不满二百人或者基金资产净值低于五千万元的情形。

§ 5 托管人报告

5.1 报告期内本基金托管人遵规守信情况声明

本报告期，中国建设银行股份有限公司在本基金的托管过程中，严格遵守了《中华人民共和国证券投资基金法》、基金合同、托管协议和其他有关规定，不存在损害基金份额持有人利益的行为，完全尽职尽责地履行了基金托管人应尽的义务。

5.2 托管人对报告期内本基金投资运作遵规守信、净值计算、利润分配等情况的说明

本报告期，本托管人按照国家有关规定、基金合同、托管协议和其他有关规定，对本基金的基金资产净值计算、基金费用开支等方面进行了认真的复核，对本基金的投资运作方面进行了监督，未发现基金管理人有关损害基金份额持有人利益的行为。

报告期内，本基金未实施利润分配，符合相关法规及基金合同的规定。

5.3 托管人对本年度报告中财务信息等内容真实、准确和完整发表意见

本托管人复核审查了本报告中的财务指标、净值表现、利润分配情况、财务会计报告、投资组合报告等内容，保证复核内容不存在虚假记载、误导性陈述或者重大遗漏。

§ 6 审计报告

6.1 审计报告基本信息

财务报表是否经过审计	是
审计意见类型	标准无保留意见
审计报告编号	毕马威华振审字第 2202604 号

6.2 审计报告的基本内容

审计报告标题	审计报告
审计报告收件人	民生加银持续成长混合型证券投资基金全体基金份额持有人
审计意见	<p>我们审计了后附的民生加银持续成长混合型证券投资基金（以下简称“民生加银持续成长混合基金”）财务报表，包括 2021 年 12 月 31 日的资产负债表、2021 年度的利润表、所有者权益（基金净值）变动表以及相关财务报表附注。</p> <p>我们认为，后附的财务报表在所有重大方面按照中华人民共和国财政部颁布的企业会计准则的要求编制、同时按照附注 7.4.2 中所列示的中国证券监督管理委员会（以下简称“中国证监会”）和中国证券投资基金业协会发布的有关基金行业实务操作的规定编制，公允反映了民生加银持续成长混合基金 2021 年 12 月 31 日的财务状况以及 2021 年度的经营成果及基金净值变动情况。</p>
形成审计意见的基础	<p>我们按照中国注册会计师审计准则（以下简称“审计准则”）的规定执行了审计工作。审计报告的“注册会计师对财务报表审计的责任”部分进一步阐述了我们在这些准则下的责任。按照中国注册会计师职业道德守则，我们独立于民生加银持续成长混合基金，并履行了职业道德方面的其他责任。我们相信，我们获取的审计证据是充分、适当的，为发表审计意见提供了基础。</p>
强调事项	-
其他事项	-
其他信息	<p>民生加银持续成长混合基金管理人民生加银基金管理有限公司（以下简称“基金管理人”）管理层对其他信息负责。其他信息包括民生加银持续成长混合基金 2021 年年度报告中涵盖的信息，但不包括财务报表和我们的审计报告。</p> <p>我们对财务报表发表的审计意见不涵盖其他信息，我们也不对其他信息发表任何形式的鉴证结论。</p> <p>结合我们对财务报表的审计，我们的责任是阅读其他信息，在此过程中，考虑其他信息是否与财务报表或我们在审计过程中了解到的情况存在重大不一致或者似乎存在重大错报。基于我们已执行的工作，如果我们确定其他信息存在重大错报，我们应当报告该事实。在这方面，我们无任何事项需要报告。</p>
管理层和治理层对财务报表的责	基金管理人管理层负责按照中华人民共和国财政部颁布的企

<p>任</p>	<p>业会计准则及财务报表附注 7.4.2 中所列示的中国证监会和中国证券投资基金业协会发布的有关基金行业实务操作的规定编制财务报表，使其实现公允反映，并设计、执行和维护必要的内部控制，以使财务报表不存在由于舞弊或错误导致的重大错报。</p> <p>在编制财务报表时，基金管理人管理层负责评估民生加银持续成长混合基金的持续经营能力，披露与持续经营相关的事项（如适用），并运用持续经营假设，除非民生加银持续成长混合基金计划进行清算、终止运营或别无其他现实的选择。基金管理人治理层负责监督民生加银持续成长混合基金的财务报告过程。</p>
<p>注册会计师对财务报表审计的责任</p>	<p>我们的目标是对财务报表整体是否不存在由于舞弊或错误导致的重大错报获取合理保证，并出具包含审计意见的审计报告。合理保证是高水平的保证，但并不能保证按照审计准则执行的审计在某一重大错报存在时总能发现。错报可能由于舞弊或错误导致，如果合理预期错报单独或汇总起来可能影响财务报表使用者依据财务报表作出的经济决策，则通常认为错报是重大的。</p> <p>在按照审计准则执行审计工作的过程中，我们运用职业判断，并保持职业怀疑。同时，我们也执行以下工作：</p> <p>(1) 识别和评估由于舞弊或错误导致的财务报表重大错报风险，设计和实施审计程序以应对这些风险，并获取充分、适当的审计证据，作为发表审计意见的基础。由于舞弊可能涉及串通、伪造、故意遗漏、虚假陈述或凌驾于内部控制之上，未能发现由于舞弊导致的重大错报的风险高于未能发现由于错误导致的重大错报的风险。</p> <p>(2) 了解与审计相关的内部控制，以设计恰当的审计程序，但目的并非对内部控制的有效性发表意见。</p> <p>(3) 评价基金管理人管理层选用会计政策的恰当性和作出会计估计及相关披露的合理性。</p> <p>(4) 对基金管理人管理层使用持续经营假设的恰当性得出结论。同时，根据获取的审计证据，就可能对民生加银持续成长混合基金持续经营能力产生重大疑虑的事项或情况是否存在重大不确定性得出结论。如果我们得出结论认为存在重大不确定性，审计准则要求我们在审计报告中提请报表使用者注意财务报表中的相关披露；如果披露不充分，我们应当发表非无保留意见。我们的结论基于截至审计报告日可获得的信息。然而，未来的事项或情况可能导致民生加银持续成长混合基金不能持续经营。</p> <p>(5) 评价财务报表的总体列报(包括披露)、结构和内容，并评价财务报表是否公允反映相关交易和事项。</p> <p>我们与基金管理人治理层就计划的审计范围、时间安排和重大审计发现等事项进行沟通，包括沟通我们在审计中识别出的值得关注的内部控制缺陷。</p>

会计师事务所的名称	毕马威华振会计师事务所（特殊普通合伙）	
注册会计师的姓名	叶云晖	刘西茜
会计师事务所的地址	中国 北京	
审计报告日期	2022 年 03 月 28 日	

§ 7 年度财务报表

7.1 资产负债表

会计主体：民生加银持续成长混合型证券投资基金

报告截止日：2021 年 12 月 31 日

单位：人民币元

资产	附注号	本期末 2021 年 12 月 31 日	上年度末 2020 年 12 月 31 日
资产：			
银行存款	7.4.7.1	46,944,262.34	37,365,488.00
结算备付金		357,660.72	303,993.87
存出保证金		120,981.61	202,320.06
交易性金融资产	7.4.7.2	335,203,316.32	533,427,044.03
其中：股票投资		335,203,316.32	533,427,044.03
基金投资		-	-
债券投资		-	-
资产支持证券投资		-	-
贵金属投资		-	-
衍生金融资产	7.4.7.3	-	-
买入返售金融资产	7.4.7.4	-	-
应收证券清算款		72,236.36	238,756.92
应收利息	7.4.7.5	3,556.35	5,376.72
应收股利		-	-
应收申购款		54,369.20	752,976.18
递延所得税资产		-	-
其他资产	7.4.7.6	-	-
资产总计		382,756,382.90	572,295,955.78
负债和所有者权益	附注号	本期末 2021 年 12 月 31 日	上年度末 2020 年 12 月 31 日
负债：			
短期借款		-	-
交易性金融负债		-	-
衍生金融负债	7.4.7.3	-	-
卖出回购金融资产款		-	-
应付证券清算款		0.79	835.50
应付赎回款		26,441,857.00	7,009,334.49
应付管理人报酬		506,536.39	705,622.24
应付托管费		84,422.71	117,603.69

应付销售服务费		6,330.61	6,554.28
应付交易费用	7.4.7.7	1,085,493.98	356,511.66
应交税费		-	0.10
应付利息		-	-
应付利润		-	-
递延所得税负债		-	-
其他负债	7.4.7.8	160,030.29	175,458.27
负债合计		28,284,671.77	8,371,920.23
所有者权益：			
实收基金	7.4.7.9	220,105,081.55	317,959,216.22
未分配利润	7.4.7.10	134,366,629.58	245,964,819.33
所有者权益合计		354,471,711.13	563,924,035.55
负债和所有者权益总计		382,756,382.90	572,295,955.78

注：报告截止日 2021 年 12 月 31 日，民生加银持续成长混合 A 净值为人民币 1.6116 元，基金份额总额 203,244,478.17 份，民生加银持续成长混合 C 净值为人民币 1.5971 元，基金份额总额 16,860,603.38 份，总份额合计 220,105,081.55 份。

7.2 利润表

会计主体：民生加银持续成长混合型证券投资基金

本报告期：2021 年 1 月 1 日至 2021 年 12 月 31 日

单位：人民币元

项目	附注号	本期	上年度可比期间
		2021 年 1 月 1 日至 2021 年 12 月 31 日	2020 年 1 月 1 日至 2020 年 12 月 31 日
一、收入		-47,488,240.66	512,283,563.57
1. 利息收入		272,140.66	1,263,008.34
其中：存款利息收入	7.4.7.11	271,690.72	1,238,074.42
债券利息收入		449.94	519.19
资产支持证券利息收入		-	-
买入返售金融资产收入		-	24,414.73
证券出借利息收入		-	-
其他利息收入		-	-
2. 投资收益（损失以“-”填列）		103,136,966.43	450,802,672.65
其中：股票投资收益	7.4.7.12	98,453,252.12	444,636,101.53
基金投资收益	-	-	-
债券投资收益	7.4.7.13	324,400.68	629,637.26
资产支持证券投资	7.4.7.13.5	-	-
收益			
贵金属投资收益	7.4.7.14	-	-

衍生工具收益	7.4.7.15	-	-
股利收益	7.4.7.16	4,359,313.63	5,536,933.86
3. 公允价值变动收益（损失以“-”号填列）	7.4.7.17	-151,565,344.36	52,585,570.42
4. 汇兑收益（损失以“-”号填列）		-	-
5. 其他收入（损失以“-”号填列）	7.4.7.18	667,996.61	7,632,312.16
减：二、费用		14,728,526.27	31,229,111.54
1. 管理人报酬	7.4.10.2.1	8,381,965.15	17,685,782.51
2. 托管费	7.4.10.2.2	1,396,994.18	2,947,630.39
3. 销售服务费	7.4.10.2.3	101,168.16	52,051.04
4. 交易费用	7.4.7.19	4,634,019.01	10,303,601.01
5. 利息支出		-	-
其中：卖出回购金融资产支出		-	-
6. 税金及附加		1.61	1.86
7. 其他费用	7.4.7.20	214,378.16	240,044.73
三、利润总额（亏损总额以“-”号填列）		-62,216,766.93	481,054,452.03
减：所得税费用		-	-
四、净利润（净亏损以“-”号填列）		-62,216,766.93	481,054,452.03

7.3 所有者权益（基金净值）变动表

会计主体：民生加银持续成长混合型证券投资基金

本报告期：2021 年 1 月 1 日至 2021 年 12 月 31 日

单位：人民币元

项目	本期 2021 年 1 月 1 日至 2021 年 12 月 31 日		
	实收基金	未分配利润	所有者权益合计
一、期初所有者权益（基金净值）	317,959,216.22	245,964,819.33	563,924,035.55
二、本期经营活动产生的基金净值变动数（本期利润）	-	-62,216,766.93	-62,216,766.93
三、本期基金份额交易产生的基金净值变动数（净值减少以“-”号填列）	-97,854,134.67	-49,381,422.82	-147,235,557.49
其中：1. 基金申	252,060,267.21	202,349,812.37	454,410,079.58

购款			
2. 基金赎回款	-349,914,401.88	-251,731,235.19	-601,645,637.07
四、本期向基金份额持有人分配利润产生的基金净值变动（净值减少以“-”号填列）	-	-	-
五、期末所有者权益（基金净值）	220,105,081.55	134,366,629.58	354,471,711.13
项目	上年度可比期间 2020年1月1日至2020年12月31日		
	实收基金	未分配利润	所有者权益合计
一、期初所有者权益（基金净值）	3,901,838,666.50	97,945,037.48	3,999,783,703.98
二、本期经营活动产生的基金净值变动数（本期利润）	-	481,054,452.03	481,054,452.03
三、本期基金份额交易产生的基金净值变动数（净值减少以“-”号填列）	-3,583,879,450.28	-333,034,670.18	-3,916,914,120.46
其中：1. 基金申购款	299,632,037.00	78,434,571.93	378,066,608.93
2. 基金赎回款	-3,883,511,487.28	-411,469,242.11	-4,294,980,729.39
四、本期向基金份额持有人分配利润产生的基金净值变动（净值减少以“-”号填列）	-	-	-
五、期末所有者权益（基金净值）	317,959,216.22	245,964,819.33	563,924,035.55

报表附注为财务报表的组成部分。

本报告 7.1 至 7.4 财务报表由下列负责人签署：

张焕南

朱永明

洪锐珠

基金管理人负责人

主管会计工作负责人

会计机构负责人

7.4 报表附注

7.4.1 基金基本情况

民生加银持续成长混合型证券投资基金（以下简称“本基金”）经中国证券监督管理委员会（以下简称“中国证监会”）《关于准予民生加银持续成长混合型证券投资基金注册的批复》（证监许可[2019]1243号）核准，由民生加银基金管理有限公司依照《中华人民共和国证券投资基金法》及其配套法规、《民生加银持续成长混合型证券投资基金基金合同》、《民生加银持续成长混合型证券投资基金招募说明书》的规定发售，基金合同于2019年9月24日生效。本基金为契约型开放式，存续期限不定，首次设立募集规模为4,097,877,324.03份基金份额。本基金的基金管理人为民生加银基金管理有限公司（以下简称“民生加银基金公司”），基金托管人为中国建设银行股份有限公司（以下简称“中国建设银行”）。

根据《中华人民共和国证券投资基金法》和《民生加银持续成长混合型证券投资基金基金合同》的有关规定，本基金的投资范围包括国内依法发行上市的股票（包括中小板、创业板以及其他经中国证监会批准或注册发行上市的股票）、内地与香港股票市场交易互联互通机制下允许买卖的香港联合交易所上市股票、债券（包括国债、地方政府债、金融债、企业债、公司债、次级债、可转换债券（含分离交易可转债）、可交换公司债券、央行票据、中期票据、短期融资券（含超短期融资券）、资产支持证券、债券回购、同业存单、银行存款、现金、衍生工具（包括股指期货、国债期货、股票期权）以及经中国证监会批准允许基金投资的其它金融工具（但需符合中国证监会的相关规定）。如法律法规或监管机构以后允许基金投资其他品种，基金管理人在履行适当程序后，可以将其纳入投资范围。本基金的投资组合比例为：股票资产的比例为基金资产的60%-95%，其中投资于港股通标的股票不超过股票资产的50%，投资于持续成长相关证券的比例不低于非现金基金资产的80%。每个交易日日终，在扣除股指期货、国债期货和股票期权合约需缴纳的交易保证金后，应当保持不低于基金资产净值的5%的现金或到期日在一年以内的政府债券，其中现金不包括结算备付金、存出保证金、应收申购款等。如法律法规或中国证监会允许，基金管理人在履行适当程序后，可以调整上述投资品种的投资比例。本基金的业绩比较基准为：沪深300指数收益率×60%+恒生综合指数收益×10%+中债综合指数收益率×30%。

7.4.2 会计报表的编制基础

本基金以持续经营为基础编制财务报表。本财务报表符合中华人民共和国财政部（以下简称“财政部”）颁布的企业会计准则的要求，同时亦按照中国证监会颁布的《证券投资基金信息披露XBRL模板第3号<年度和中期报告>》以及中国证券投资基金业协会于2012年11月16日颁布的《证券投资基金会计核算业务指引》编制财务报表。

7.4.3 遵循企业会计准则及其他有关规定的声明

本财务报表符合财政部颁布的企业会计准则及附注 7.4.2 中所列示的中国证监会和中国证券投资基金业协会发布的有关基金行业实务操作的规定的要求，真实、完整地反映了本基金 2021 年 12 月 31 日的财务状况、2021 年度的经营成果和基金净值变动情况。

7.4.4 重要会计政策和会计估计

7.4.4.1 会计年度

本基金的会计年度自公历 1 月 1 日至 12 月 31 日止。

7.4.4.2 记账本位币

本基金的记账本位币为人民币，编制财务报表采用的货币为人民币。本基金选定记账本位币的依据是主要业务收支的计价和结算币种。

7.4.4.3 金融资产和金融负债的分类

本基金在初始确认时按取得资产或承担负债的目的，把金融资产和金融负债分为不同类别：以公允价值计量且其变动计入当期损益的金融资产和金融负债、应收款项、持有至到期投资、可供出售金融资产和其他金融负债。本基金现无金融资产分类为持有至到期投资和可供出售金融资产。本基金现无金融负债分类为以公允价值计量且其变动计入当期损益的金融负债。

本基金持有的股票投资分类为以公允价值计量且其变动计入当期损益的金融资产。以公允价值计量且其变动计入当期损益的金融资产在资产负债表中以交易性金融资产列示。

7.4.4.4 金融资产和金融负债的初始确认、后续计量和终止确认

金融资产和金融负债在本基金成为相关金融工具合同条款的一方时，于资产负债表内确认。

在初始确认时，金融资产及金融负债均以公允价值计量。对于以公允价值计量且其变动计入当期损益的金融资产或金融负债，相关交易费用直接计入当期损益；对于其他类别的金融资产或金融负债，相关交易费用计入初始确认金额。

初始确认后，金融资产和金融负债的后续计量如下：

- 以公允价值计量且其变动计入当期损益的金融资产和金融负债以公允价值计量，公允价值变动形成的利得或损失计入当期损益。

- 应收款项以实际利率法按摊余成本计量。

- 除以公允价值计量且其变动计入当期损益的金融负债以外的金融负债采用实际利率法按摊余成本进行后续计量。

满足下列条件之一时，本基金终止确认该金融资产：

- 收取该金融资产现金流量的合同权利终止；

- 该金融资产已转移，且本基金将金融资产所有权上几乎所有的风险和报酬转移给转入方；
- 该金融资产已转移，虽然本基金既没有转移也没有保留金融资产所有权上几乎所有的风险和报酬，但是放弃了对该金融资产控制。

金融资产整体转移满足终止确认条件的，本基金将下列两项金额的差额计入当期损益：

- 所转移金融资产的账面价值；
- 因转移而收到的对价。

金融负债的现时义务全部或部分已经解除的，本基金终止确认该金融负债或其一部分。

7.4.4.5 金融资产和金融负债的估值原则

除特别声明外，本基金按下述原则计量公允价值：

公允价值是指市场参与者在计量日发生的有序交易中，出售一项资产所能收到或者转移一项负债所需支付的价格。

本基金在确定相关金融资产和金融负债的公允价值时，根据《企业会计准则》的规定采用在当前情况下适用并且有足够可利用数据和其他信息支持的估值技术。

存在活跃市场且能够获取相同资产或负债报价的金融工具，在估值日有报价的，除会计准则规定的情况外，将该报价不加调整地应用于该资产或负债的公允价值计量；估值日无报价且最近交易日后未发生影响公允价值计量的重大事件的，采用最近交易日的报价确定公允价值。有充足证据表明估值日或最近交易日的报价不能真实反映公允价值的，对报价进行调整，确定公允价值。与上述金融工具相同，但具有不同特征的，以相同资产或负债的公允价值为基础，并在估值技术中考虑不同特征因素的影响。特征是指对资产出售或使用的限制等，如果该限制是针对资产持有者的，那么在估值技术中不应将该限制作为特征考虑。此外，本基金不考虑因其大量持有相关资产或负债所产生的溢价或折价。

对不存在活跃市场的金融工具，采用在当前情况下适用并且有足够可利用数据和其他信息支持的估值技术确定公允价值。采用估值技术确定公允价值时，优先使用可观察输入值，只有在无法取得相关资产或负债可观察输入值或取得不切实可行的情况下，才可以使用不可观察输入值。

如经济环境发生重大变化或证券发行人发生影响证券价格的重大事件，参考类似投资品种的现行市价及重大变化等因素，对估值进行调整并确定公允价值。

7.4.4.6 金融资产和金融负债的抵销

金融资产和金融负债在资产负债表内分别列示，没有相互抵销。但是，同时满足下列条件的，以相互抵销后的净额在资产负债表内列示：

- 本基金具有抵销已确认金额的法定权利，且该种法定权利是当前可执行的；

- 本基金计划以净额结算，或同时变现该金融资产和清偿该金融负债。

7.4.4.7 实收基金

实收基金为对外发行基金份额所募集的总金额在扣除损益平准金分摊部分后的余额。由于基金份额折算引起的实收基金份额变动于基金份额折算日根据折算前的基金份额数及确定的折算比例计算认列。由于申购和赎回引起的实收基金份额变动分别于基金申购确认日及基金赎回确认日认列。上述申购和赎回分别包括基金转换所引起的转入基金的实收基金增加和转出基金的实收基金减少。

7.4.4.8 损益平准金

损益平准金核算在基金份额发生变动时，申购、赎回、转入、转出及红利再投资等款项中包含的未分配利润和公允价值变动损益，包括已实现损益平准金和未实现损益平准金。已实现损益平准金指根据交易申请日申购或赎回款项中包含的按累计未分配的已实现损益占基金净值比例计算的金额。未实现损益平准金指根据交易申请日申购或赎回款项中包含的按累计未分配的未实现损益占基金净值比例计算的金额。损益平准金于基金申购确认日或基金赎回确认日进行确认和计量，并全额转入未分配利润。

7.4.4.9 收入/(损失)的确认和计量

股票投资收益和衍生工具收益按相关金融资产于处置日成交金额与其成本的差额确认。债券投资收益 / (损失) 于卖出债券成交日确认，并按成交总额与其成本、应收利息的差额入账。

股利收益按上市公司宣告的分红派息比例计算的金额扣除应由上市公司代扣代缴的个人所得税后的净额确认。

债券利息收入按债券投资的票面价值与票面利率计算的金额扣除应由发行债券的企业代扣代缴的个人所得税（如适用）后的净额确认，在债券实际持有期内逐日计提。贴息债视同到期一次性还本付息的附息债，根据其发行价、到期价和发行期限按直线法推算内含票面利率后，逐日计提利息收入。如票面利率与实际利率出现重大差异，按实际利率计算利息收入。

利息收入是按借出货币资金的时间和实际利率计算确定。

买入返售金融资产收入按到期应收或实际收到的金额与初始确认金额的差额，在资金实际占用期间内按实际利率法逐日确认，直线法与实际利率法确定的收入差异较小的可采用直线法。

公允价值变动收益 / (损失) 核算基金持有的采用公允价值模式计量的以公允价值计量且变动计入当期损益的金融资产、衍生金融资产、以公允价值计量且变动计入当期损益的金融负债等公允价值变动形成的应计入当期损益的利得或损失。

7.4.4.10 费用的确认和计量

本基金的管理人报酬、托管费和销售服务费在费用涵盖期间按基金合同约定的费率和计算方法逐日确认。

本基金的交易费用于进行股票、债券、权证等交易发生时按照确定的金额确认。

本基金的利息支出按资金的本金和适用利率逐日计提。

卖出回购金融资产利息支出按到期应付或实际支付的金额与初始确认金额的差额，在资金实际占用期间内以实际利率法逐日确认，直线法与实际利率法确定的支出差异较小的可采用直线法。

本基金的其他费用如无需在收益期内预提或分摊，则于发生时直接计入基金损益；如需采用预提或待摊的方法，预提或待摊时计入基金损益。

7.4.4.11 基金的收益分配政策

本基金收益分配应遵循下列原则：

- (a) 本基金同一类别每份基金份额享有同等分配权；
- (b) 在符合有关基金分红条件的前提下，基金管理人可以根据实际情况进行收益分配，具体分配方案以公告为准，若《基金合同》生效不满 3 个月可不进行收益分配；
- (c) 本基金收益分配方式分为两种：现金分红与红利再投资，投资人可选择现金红利或将现金红利按除息日的基金份额净值自动转为同一类别的基金份额进行再投资；若投资人不选择，本基金默认的收益分配方式是现金分红；
- (d) 基金收益分配后基金份额净值不能低于面值，即基金收益分配基准日的基金份额净值减去每单位基金份额收益分配金额后不能低于面值；
- (e) 法律法规或监管机关另有规定的，从其规定。

在不违反法律规且对基金份额持有人利益无实质不利影响的前提下，基金管理人与基金托管人协商一致后，可对基金收益分配原则进行调整，不需召开基金份额持有人大会。本基金每次收益分配比例详见届时基金管理人发布的公告。

7.4.4.12 分部报告

本基金以内部组织结构、管理要求、内部报告制度为依据确定经营分部，以经营分部为基础确定报告分部。

本基金目前以一个经营分部运作，不需要进行分部报告的披露。

7.4.4.13 其他重要的会计政策和会计估计

对于证券交易所上市的股票，若出现重大事项停牌或交易不活跃（包括涨跌停时的交易不活跃）等情况，本基金根据中国证监会公告[2017]13 号《中国证券监督管理委员会关于证券投资基

金估值业务的指导意见》，根据具体情况采用《关于发布中基协（AMAC）基金行业股票估值指数的通知》提供的指数收益法、市盈率法、现金流量折现法等估值技术进行估值。

对于在发行时明确一定期限限售期的股票，包括但不限于非公开发行股票、首次公开发行股票时公司股东公开发售股份、通过大宗交易取得的带限售期的股票等，不包括停牌、新发行未上市、回购交易中的质押券等流通受限股票，根据中基协发[2017]6号《关于发布〈证券投资基金投资流通受限股票估值指引（试行）〉的通知》，在估值日按照流通受限股票计算公式确定估值日流通受限股票的价值。

根据《中国证券投资基金业协会估值核算工作小组关于 2015 年 1 季度固定收益品种的估值处理标准》（以下简称“估值处理标准”），在上海证券交易所、深圳证券交易所及银行间同业市场上市交易或挂牌转让的固定收益品种（估值处理标准另有规定的除外），采用第三方估值机构提供的价格数据进行估值。

7.4.5 会计政策和会计估计变更以及差错更正的说明

7.4.5.1 会计政策变更的说明

本基金在本报告期内未发生重大会计政策变更。

7.4.5.2 会计估计变更的说明

本基金在本报告期内未发生重大会计估计变更。

7.4.5.3 差错更正的说明

本基金在本报告期内未发生重大会计差错更正。

7.4.6 税项

根据财政部、国家税务总局财税[2002]128号《关于开放式证券投资基金有关税收问题的通知》、财税[2004]78号文《关于证券投资基金税收政策的通知》、财税[2012]85号文《财政部、国家税务总局、证监会关于实施上市公司股息红利差别化个人所得税政策有关问题的通知》、财税[2015]101号《财政部、国家税务总局、证监会关于上市公司股息红利差别化个人所得税政策有关问题的通知》、《关于继续实施全国中小企业股份转让系统挂牌公司股息红利差别化个人所得税政策的公告》（财政部、税务总局、证监会公告 2019 年第 78 号）、财税[2005]103号文《关于股权分置试点改革有关税收政策问题的通知》、上证交字[2008]16号《关于做好调整证券交易印花税税率相关工作的通知》及深圳证券交易所于 2008 年 9 月 18 日发布的《深圳证券交易所关于做好证券交易印花税征收方式调整工作的通知》、财税[2008]1号文《财政部、国家税务总局关于企业所得税若干优惠政策的通知》、财税[2016]36号文《财政部、国家税务总局关于全面推开营业税改征增值税试点的通知》、财税[2016]46号《关于进一步明确全面推开营改增试点金

融业有关政策的通知》、财税[2016]70号《关于金融机构同业往来等增值税政策的补充通知》、财税[2016]140号文《关于明确金融、房地产开发、教育辅助服务等增值税政策的通知》、财税[2017]2号文《关于资管产品增值税政策有关问题的补充通知》、财税[2017]56号《关于资管产品增值税有关问题的通知》及其他相关税务法规和实务操作，本基金适用的主要税项列示如下：

(a) 对证券投资基金管理人运用基金买卖股票、债券的差价收入，暂不征收企业所得税。

(b) 自2016年5月1日起，在全国范围内全面推开营业税改征增值税（以下称营改增）试点，建筑业、房地产业、金融业、生活服务业等全部营业税纳税人，纳入试点范围，由缴纳营业税改为缴纳增值税。

2018年1月1日（含）以后，资管产品管理人（以下称管理人）运营资管产品过程中发生的增值税应税行为，以管理人为增值税纳税人，暂适用简易计税方法，按照3%的征收率缴纳增值税。对资管产品在2018年1月1日以前运营过程中发生的增值税应税行为，未缴纳增值税的，不再缴纳；已缴纳增值税的，已纳税额从管理人以后月份的增值税应纳税额中抵减。

证券投资基金管理人运用基金买卖股票、债券收入取得的金融商品转让收入免征增值税；对国债、地方政府债利息收入以及金融同业往来取得的利息收入免征增值税；同业存款利息收入免征增值税以及一般存款利息收入不征收增值税。

(c) 基金作为流通股股东在股权分置改革过程中收到由非流通股股东支付的股份、现金对价，暂免征收印花税、企业所得税和个人所得税。

(d) 对基金从上市公司取得的股息、红利所得，由上市公司在向基金支付上述收入时代扣代缴20%的个人所得税。自2013年1月1日起，对所取得的股息红利收入根据持股期限差别化计算个人所得税的应纳税所得额：持股期限在1个月以内（含1个月）的，其股息红利所得全额计入应纳税所得额；持股期限在1个月以上至1年（含1年）的，暂减按50%计入应纳税所得额；持股期限超过1年的，暂免征收个人所得税。对基金持有的上市公司限售股，解禁后取得的股息、红利收入，按照上述规定计算纳税，持股时间自解禁日起计算；解禁前取得的股息、红利收入继续暂减按50%计入个人所得税应纳税所得额。对基金从全国中小企业股份转让系统公开转让股票的非上市公众公司（“挂牌公司”）取得的股息、红利所得，由挂牌公司代扣代缴20%的个人所得税。对所取得的股息红利收入根据持股期限差别化计算个人所得税的应纳税所得额：持股期限在1个月以内（含1个月）的，其股息红利所得全额计入应纳税所得额；持股期限在1个月以上至1年（含1年）的，其股息红利所得暂减按50%计入应纳税所得额；持股期限超过1年的，暂免征收个人所得税。

(e) 基金卖出股票按0.1%的税率缴纳股票交易印花税，买入股票不征收股票交易印花税。

(f) 对投资者从证券投资基金分配中取得的收入，暂不征收企业所得税。

(g) 对基金在 2018 年 1 月 1 日（含）以后运营过程中缴纳的增值税，分别按照证券投资基金管理人所在地适用的税率，计算缴纳城市维护建设税、教育费附加和地方教育费附加。

7.4.7 重要财务报表项目的说明

7.4.7.1 银行存款

单位：人民币元

项目	本期末	上年度末
	2021 年 12 月 31 日	2020 年 12 月 31 日
活期存款	46,944,262.34	37,365,488.00
定期存款	-	-
其中：存款期限 1 个月以内	-	-
存款期限 1-3 个月	-	-
存款期限 3 个月以上	-	-
其他存款	-	-
合计	46,944,262.34	37,365,488.00

7.4.7.2 交易性金融资产

单位：人民币元

项目	本期末		
	2021 年 12 月 31 日		
	成本	公允价值	公允价值变动
股票	338,442,131.29	335,203,316.32	-3,238,814.97
贵金属投资-金交所黄金合约	-	-	-
债券	交易所市场	-	-
	银行间市场	-	-
	合计	-	-
资产支持证券	-	-	-
基金	-	-	-
其他	-	-	-
合计	338,442,131.29	335,203,316.32	-3,238,814.97
项目	上年度末		
	2020 年 12 月 31 日		
	成本	公允价值	公允价值变动
股票	385,100,514.64	533,427,044.03	148,326,529.39
贵金属投资-金交所黄金合约	-	-	-
债券	交易所市场	-	-
	银行间市场	-	-
	合计	-	-
资产支持证券	-	-	-

基金	-	-	-
其他	-	-	-
合计	385,100,514.64	533,427,044.03	148,326,529.39

7.4.7.3 衍生金融资产/负债

注：本基金于本报告期末及上年度末均未持有任何衍生金融资产 / 负债。

7.4.7.4 买入返售金融资产

7.4.7.4.1 各项买入返售金融资产期末余额

注：本基金于本报告期末及上年度末均未持有任何买入返售金融资产。

7.4.7.4.2 期末买断式逆回购交易中取得的债券

注：本基金于本报告期末及上年度末均无从买断式逆回购交易中取得的债券。

7.4.7.5 应收利息

单位：人民币元

项目	本期末 2021年12月31日	上年度末 2020年12月31日
应收活期存款利息	3,319.41	5,126.03
应收定期存款利息	-	-
应收其他存款利息	-	-
应收结算备付金利息	176.99	150.48
应收债券利息	-	-
应收资产支持证券利息	-	-
应收买入返售证券利息	-	-
应收申购款利息	-	-
应收黄金合约拆借孳息	-	-
应收出借证券利息	-	-
其他	59.95	100.21
合计	3,556.35	5,376.72

注：其他为应收保证金利息。

7.4.7.6 其他资产

注：本基金于本报告期末及上年度末均未持有其他资产。

7.4.7.7 应付交易费用

单位：人民币元

项目	本期末 2021年12月31日	上年度末 2020年12月31日
交易所市场应付交易费用	1,085,493.98	356,511.66
银行间市场应付交易费用	-	-
合计	1,085,493.98	356,511.66

7.4.7.8 其他负债

单位：人民币元

项目	本期末 2021 年 12 月 31 日	上年度末 2020 年 12 月 31 日
应付券商交易单元保证金	-	-
应付赎回费	30.29	6,458.27
应付证券出借违约金	-	-
预提审计费	40,000.00	40,000.00
预提信息披露费	120,000.00	120,000.00
预提银行间账户维护费	-	9,000.00
合计	160,030.29	175,458.27

7.4.7.9 实收基金

金额单位：人民币元

民生加银持续成长混合 A

项目	本期 2021 年 1 月 1 日至 2021 年 12 月 31 日	
	基金份额（份）	账面金额
上年度末	306,719,935.36	306,719,935.36
本期申购	190,669,517.23	190,669,517.23
本期赎回（以“-”号填列）	-294,144,974.42	-294,144,974.42
-基金拆分/份额折算前	-	-
基金拆分/份额折算调整	-	-
本期申购	-	-
本期赎回（以“-”号填列）	-	-
本期末	203,244,478.17	203,244,478.17

民生加银持续成长混合 C

项目	本期 2021 年 1 月 1 日至 2021 年 12 月 31 日	
	基金份额（份）	账面金额
上年度末	11,239,280.86	11,239,280.86
本期申购	61,390,749.98	61,390,749.98
本期赎回（以“-”号填列）	-55,769,427.46	-55,769,427.46
-基金拆分/份额折算前	-	-
基金拆分/份额折算调整	-	-
本期申购	-	-
本期赎回（以“-”号填列）	-	-
本期末	16,860,603.38	16,860,603.38

注：此处申购含转换入份额，赎回含转换出份额。

7.4.7.10 未分配利润

单位：人民币元

民生加银持续成长混合 A

项目	已实现部分	未实现部分	未分配利润合计
上年度末	206,487,648.96	30,879,502.97	237,367,151.93

本期利润	86,188,402.42	-142,994,102.37	-56,805,699.95
本期基金份额交易产生的变动数	-104,488,910.58	48,226,504.47	-56,262,406.11
其中：基金申购款	156,260,170.47	249,637.97	156,509,808.44
基金赎回款	-260,749,081.05	47,976,866.50	-212,772,214.55
本期已分配利润	-	-	-
本期末	188,187,140.80	-63,888,094.93	124,299,045.87

民生加银持续成长混合 C

项目	已实现部分	未实现部分	未分配利润合计
上年度末	7,470,019.14	1,127,648.26	8,597,667.40
本期利润	3,160,175.01	-8,571,241.99	-5,411,066.98
本期基金份额交易产生的变动数	4,699,061.41	2,181,921.88	6,880,983.29
其中：基金申购款	54,846,539.12	-9,006,535.19	45,840,003.93
基金赎回款	-50,147,477.71	11,188,457.07	-38,959,020.64
本期已分配利润	-	-	-
本期末	15,329,255.56	-5,261,671.85	10,067,583.71

7.4.7.11 存款利息收入

单位：人民币元

项目	本期 2021年1月1日至2021年12月31日	上年度可比期间 2020年1月1日至2020年12月31日
活期存款利息收入	245,632.18	1,119,314.88
定期存款利息收入	-	-
其他存款利息收入	-	-
结算备付金利息收入	22,212.09	92,889.49
其他	3,846.45	25,870.05
合计	271,690.72	1,238,074.42

注：其他为保证金利息收入以及深港通预付款利息收入、深港通风控资金利息收入。

7.4.7.12 股票投资收益

7.4.7.12.1 股票投资收益项目构成

单位：人民币元

项目	本期 2021年1月1日至2021年12月31日	上年度可比期间 2020年1月1日至2020年12月31日
股票投资收益——买卖 股票差价收入	98,453,252.12	444,636,101.53
股票投资收益——赎回 差价收入	-	-
股票投资收益——申购 差价收入	-	-

股票投资收益——证券出借差价收入	-	-
合计	98,453,252.12	444,636,101.53

7.4.7.12.2 股票投资收益——买卖股票差价收入

单位：人民币元

项目	本期 2021年1月1日至2021年12月31日	上年度可比期间 2020年1月1日至2020年12月31日
卖出股票成交总额	1,604,459,834.68	4,294,742,962.44
减：卖出股票成本总额	1,506,006,582.56	3,850,106,860.91
买卖股票差价收入	98,453,252.12	444,636,101.53

7.4.7.12.3 股票投资收益——证券出借差价收入

注：本基金在本报告期内及上年度可比期间均无股票投资证券出借差价收入。

7.4.7.13 债券投资收益

7.4.7.13.1 债券投资收益项目构成

单位：人民币元

项目	本期 2021年1月1日至2021年12月31日	上年度可比期间 2020年1月1日至2020年12月31日
债券投资收益——买卖债券（、债转股及债券到期兑付）差价收入	324,400.68	629,637.26
债券投资收益——赎回差价收入	-	-
债券投资收益——申购差价收入	-	-
合计	324,400.68	629,637.26

7.4.7.13.2 债券投资收益——买卖债券差价收入

单位：人民币元

项目	本期 2021年1月1日至2021年12月31日	上年度可比期间 2020年1月1日至2020年12月31日
卖出债券（、债转股及债券到期兑付）成交总额	1,396,864.07	2,876,406.97
减：卖出债券（、债转股及债券到期兑付）成本总额	1,072,000.00	2,246,200.00

减：应收利息总额	463.39	569.71
买卖债券差价收入	324,400.68	629,637.26

7.4.7.13.3 债券投资收益——赎回差价收入

注：本基金在本报告期内及上年度可比期间均无债券投资收益赎回差价收入。

7.4.7.13.4 债券投资收益——申购差价收入

注：本基金在本报告期内及上年度可比期间均无债券投资收益申购差价收入。

7.4.7.13.5 资产支持证券投资收益

注：本基金在本报告期内及上年度可比期间均无资产支持证券投资收益。

7.4.7.14 贵金属投资收益

7.4.7.14.1 贵金属投资收益项目构成

注：本基金在本报告期内及上年度可比期间均无贵金属投资收益。

7.4.7.14.2 贵金属投资收益——买卖贵金属差价收入

注：本基金在本报告期内及上年度可比期间均无贵金属投资收益。

7.4.7.14.3 贵金属投资收益——赎回差价收入

注：本基金在本报告期内及上年度可比期间均无贵金属投资收益。

7.4.7.14.4 贵金属投资收益——申购差价收入

注：本基金在本报告期内及上年度可比期间均无贵金属投资收益。

7.4.7.15 衍生工具收益

7.4.7.15.1 衍生工具收益——买卖权证差价收入

注：本基金在本报告期内及上年度可比期间均无衍生工具收益。

7.4.7.15.2 衍生工具收益——其他投资收益

注：本基金在本报告期内及上年度可比期间均无衍生工具收益。

7.4.7.16 股利收益

单位：人民币元

项目	本期	上年度可比期间
	2021年1月1日至2021年12月31日	2020年1月1日至2020年12月31日
股票投资产生的股利收益	4,359,313.63	5,536,933.86
其中：证券出借权益补偿收入	-	-
基金投资产生的股利收益	-	-
合计	4,359,313.63	5,536,933.86

7.4.7.17 公允价值变动收益

单位：人民币元

项目名称	本期 2021年1月1日至2021年 12月31日	上年度可比期间 2020年1月1日至2020 年12月31日
1. 交易性金融资产	-151,565,344.36	52,585,570.42
股票投资	-151,565,344.36	52,620,286.22
债券投资	-	-34,715.80
资产支持证券投资	-	-
基金投资	-	-
贵金属投资	-	-
其他	-	-
2. 衍生工具	-	-
权证投资	-	-
3. 其他	-	-
减：应税金融商品公允价值 变动产生的预估增值税	-	-
合计	-151,565,344.36	52,585,570.42

7.4.7.18 其他收入

单位：人民币元

项目	本期 2021年1月1日至2021年12月 31日	上年度可比期间 2020年1月1日至2020年 12月31日
基金赎回费收入	544,809.91	7,606,981.40
基金转换费收入	123,186.70	25,330.76
合计	667,996.61	7,632,312.16

7.4.7.19 交易费用

单位：人民币元

项目	本期 2021年1月1日至2021年12月 31日	上年度可比期间 2020年1月1日至2020年12月31日
交易所市场交易费用	4,634,019.01	10,303,601.01
银行间市场交易费用	-	-
合计	4,634,019.01	10,303,601.01

7.4.7.20 其他费用

单位：人民币元

项目	本期 2021年1月1日至2021年12月 31日	上年度可比期间 2020年1月1日至2020年12月31日
审计费用	40,000.00	40,000.00
信息披露费	120,000.00	120,000.00
证券出借违约金	-	-

银行费用	19,978.16	41,744.73
债券账户维护费	33,000.00	37,500.00
其他费用	1,400.00	800.00
合计	214,378.16	240,044.73

7.4.8 或有事项、资产负债表日后事项的说明

7.4.8.1 或有事项

截至资产负债表日，本基金没有需要在财务报表附注中说明的或有事项。

7.4.8.2 资产负债表日后事项

截至本财务报告批准报出日，本基金没有需要在财务报表附注中说明的资产负债表日后事项。

7.4.9 关联方关系

关联方名称	与本基金的关系
民生加银基金公司	基金管理人、注册登记机构、基金销售机构
中国建设银行	基金托管人、基金销售机构
中国民生银行股份有限公司	基金管理人的中方投资者、基金销售机构
加拿大皇家银行	基金管理人的外方投资者
三峡财务有限责任公司	基金管理人的中方投资者
民生加银资产管理有限公司	基金管理人的控股子公司

注：本报告期内存在控制关系或其他重大利害关系的关联方未发生变化。

7.4.10 本报告期及上年度可比期间的关联方交易

7.4.10.1 通过关联方交易单元进行的交易

7.4.10.1.1 股票交易

注：本基金在本报告期内及上年度可比期间均没有通过关联方的交易单元进行过股票交易。

7.4.10.1.2 债券交易

注：本基金在本报告期内及上年度可比期间均没有通过关联方的交易单元进行过债券交易。

7.4.10.1.3 债券回购交易

注：本基金在本报告期内及上年度可比期间均没有通过关联方的交易单元进行过债券回购交易。

7.4.10.1.4 权证交易

注：本基金在本报告期内及上年度可比期间均没有通过关联方的交易单元进行过权证交易。

7.4.10.1.5 应支付关联方的佣金

注：本基金在本报告期内及上年度可比期间均没有应支付关联方的佣金。

7.4.10.2 关联方报酬

7.4.10.2.1 基金管理费

单位：人民币元

项目	本期	上年度可比期间
----	----	---------

	2021 年 1 月 1 日至 2021 年 12 月 31 日	2020 年 1 月 1 日至 2020 年 12 月 31 日
当期发生的基金应支付的管理费	8,381,965.15	17,685,782.51
其中:支付销售机构的客户维护费	3,241,980.88	10,218,891.37

注:支付基金管理人民生加银基金公司的基金管理费按前一日基金资产净值 1.50%的年费率计提,逐日累计至每月月底,按月支付。计算公式为:

$$\text{日基金管理费} = \text{前一日基金资产净值} \times 1.50\% / \text{当年天数}$$

7.4.10.2.2 基金托管费

单位:人民币元

项目	本期 2021 年 1 月 1 日至 2021 年 12 月 31 日	上年度可比期间 2020 年 1 月 1 日至 2020 年 12 月 31 日
当期发生的基金应支付的托管费	1,396,994.18	2,947,630.39

注:支付基金托管人中国建设银行的基金托管费按前一日基金资产净值 0.25%的年费率计提,逐日累计至每月月底,按月支付。计算公式为:

$$\text{日基金托管费} = \text{前一日基金资产净值} \times 0.25\% / \text{当年天数}$$

7.4.10.2.3 销售服务费

单位:人民币元

获得销售服务费的各关联方名称	本期 2021 年 1 月 1 日至 2021 年 12 月 31 日		
	当期发生的基金应支付的销售服务费		
	民生加银持续成长混合 A	民生加银持续成长混合 C	合计
民生加银基金公司	-	21,882.02	21,882.02
中国建设银行	-	0.00	0.00
中国民生银行	-	0.00	0.00
合计	-	21,882.02	21,882.02
获得销售服务费的各关联方名称	上年度可比期间 2020 年 1 月 1 日至 2020 年 12 月 31 日		
	当期发生的基金应支付的销售服务费		
	民生加银持续成长混合 A	民生加银持续成长混合 C	合计
中国民生银行	-	-	-
民生加银基金公司	-	7,868.28	7,868.28
中国建设银行	-	-	-
合计	-	7,868.28	7,868.28

注：民生加银持续成长混合型证券投资基金 A 类份额不收取销售服务费，C 类份额的销售服务费按前一日 C 类份额基金资产净值的 0.40% 年费率计提，逐日累计至每月月底，按月支付。计算公式为：

$$C \text{ 类份额日销售服务费} = C \text{ 类份额前一日基金资产净值} * 0.40\% / \text{当年天数}$$

7.4.10.3 与关联方进行银行间同业市场的债券(含回购)交易

注：本基金在本报告期内及上年度可比期间均未与关联方进行银行间同业市场的债券（含回购）交易。

7.4.10.4 报告期内转融通证券出借业务发生重大关联交易事项的说明

7.4.10.4.1 与关联方通过约定申报方式进行的适用固定期限费率的证券出借业务的情况

注：本基金在本报告期内及上年度可比期间均未与关联方通过约定申报方式进行适用固定期限费率的证券出借业务。

7.4.10.4.2 与关联方通过约定申报方式进行的适用市场化期限费率的证券出借业务的情况

注：本基金在本报告期内及上年度可比期间均未与关联方通过约定申报方式进行适用市场化期限费率的证券出借业务。

7.4.10.5 各关联方投资本基金的情况

7.4.10.5.1 报告期内基金管理人运用固有资金投资本基金的情况

注：本基金的管理人在本报告期内与上年度可比期间均无运用固有资金投资本基金的情况。

7.4.10.5.2 报告期末除基金管理人之外的其他关联方投资本基金的情况

注：除基金管理人之外的其他关联方在本报告期末及上年度末均未持有本基金。

7.4.10.6 由关联方保管的银行存款余额及当期产生的利息收入

单位：人民币元

关联方名称	本期 2021年1月1日至2021年12月31日		上年度可比期间 2020年1月1日至2020年12月31日	
	期末余额	当期利息收入	期末余额	当期利息收入
中国建设银行	46,944,262.34	245,632.18	37,365,488.00	1,119,314.88

注：本基金通过“中国建设银行基金托管结算资金专用存款账户”转存于中国证券登记结算有限责任公司的结算备付金，于2021年12月31日的相关余额为人民币357,660.72元。（2020年12月31日：人民币303,993.87元）

7.4.10.7 本基金在承销期内参与关联方承销证券的情况

注：本基金在本报告期内及上年度可比期间均未在承销期内购入过由关联方承销的证券。

7.4.10.8 其他关联交易事项的说明

本基金在本报告期内及上年度可比期间均无需要说明的其他关联交易事项。

7.4.11 利润分配情况

注：本基金在本报告期内未进行过利润分配。

7.4.12 期末(2021年12月31日)本基金持有的流通受限证券

7.4.12.1 因认购新发/增发证券而于期末持有的流通受限证券

金额单位：人民币元

7.4.12.1.1 受限证券类别：股票										
证券代码	证券名称	成功认购日	可流通日	流通受限类型	认购价格	期末估值单价	数量(单位:股)	期末成本总额	期末估值总额	备注
001234	泰慕士	2021年12月31日	2022年1月11日	新股流通受限	16.53	16.53	333	5,504.49	5,504.49	-
300774	倍杰特	2021年7月26日	2022年2月16日	新股流通受限	4.57	21.08	444	2,029.08	9,359.52	-
300814	中富电路	2021年8月4日	2022年2月14日	新股流通受限	8.40	23.88	328	2,755.20	7,832.64	-
300854	中兰环保	2021年9月8日	2022年3月16日	新股流通受限	9.96	27.29	203	2,021.88	5,539.87	-
300994	久祺股份	2021年8月2日	2022年2月14日	新股流通受限	11.90	45.45	420	4,998.00	19,089.00	-
301025	读客文化	2021年7月6日	2022年01月24日	新股流通受限	1.55	20.88	403	624.65	8,414.64	-
301027	华蓝集团	2021年7月8日	2022年01月19日	新股流通受限	11.45	16.65	286	3,274.70	4,761.90	-
301028	东亚机械	2021年7月12日	2022年1月20日	新股流通受限	5.31	13.50	733	3,892.23	9,895.50	-
301029	怡合达	2021年7月14日	2022年1月24日	新股流通受限	14.14	89.87	462	6,532.68	41,519.94	-
301030	仕净	2021年	2022年	新股流	6.10	31.52	242	1,476.20	7,627.84	-

	科技	7月15日	1月24日	通受限						
301032	新柴股份	2021年7月15日	2022年1月24日	新股流通受限	4.97	12.51	513	2,549.61	6,417.63	-
301033	迈普医学	2021年7月15日	2022年1月26日	新股流通受限	15.14	59.97	108	1,635.12	6,476.76	-
301035	润丰股份	2021年7月21日	2022年1月28日	新股流通受限	22.04	56.28	641	14,127.64	36,075.48	-
301036	双乐股份	2021年7月21日	2022年2月16日	新股流通受限	23.38	29.93	205	4,792.90	6,135.65	-
301037	保立佳	2021年7月21日	2022年2月7日	新股流通受限	14.82	24.26	193	2,860.26	4,682.18	-
301038	深水规院	2021年7月22日	2022年2月7日	新股流通受限	6.68	20.23	266	1,776.88	5,381.18	-
301040	中环海陆	2021年7月26日	2022年2月7日	新股流通受限	13.57	38.51	241	3,270.37	9,280.91	-
301041	金百泽	2021年8月2日	2022年2月11日	新股流通受限	7.31	28.21	215	1,571.65	6,065.15	-
301045	天禄科技	2021年8月6日	2022年2月17日	新股流通受限	15.81	28.37	335	5,296.35	9,503.95	-
301046	能辉科技	2021年8月10日	2022年2月17日	新股流通受限	8.34	48.99	290	2,418.60	14,207.10	-
301048	金鹰重工	2021年8月11日	2022年2月28日	新股流通受限	4.13	12.96	843	3,481.59	10,925.28	-
301049	超越科技	2021年8月17日	2022年2月24日	新股流通受限	19.34	32.92	196	3,790.64	6,452.32	-
301052	果麦文化	2021年8月23日	2022年02月28日	新股流通受限	8.11	33.64	252	2,043.72	8,477.28	-
301053	远信工业	2021年8月25日	2022年3月1日	新股流通受限	11.87	28.78	155	1,839.85	4,460.90	-

301055	张小泉	2021年 8月26 日	2022年 3月7 日	新股流 通受限	6.90	21.78	355	2,449.50	7,731.90	-
301056	森赫股份	2021年 8月27 日	2022年 3月7 日	新股流 通受限	3.93	11.09	572	2,247.96	6,343.48	-
301057	汇隆新材	2021年 8月31 日	2022年 3月9 日	新股流 通受限	8.03	19.02	218	1,750.54	4,146.36	-
301058	中粮工科	2021年 9月1 日	2022年 3月9 日	新股流 通受限	3.55	18.24	1,386	4,920.30	25,280.64	-
301059	金三江	2021年 9月3 日	2022年 3月14 日	新股流 通受限	8.09	19.30	259	2,095.31	4,998.70	-
301060	兰卫医学	2021年 9月6 日	2022年 3月14 日	新股流 通受限	4.17	30.94	587	2,447.79	18,161.78	-
301062	上海艾录	2021年 9月7 日	2022年 3月14 日	新股流 通受限	3.31	17.01	523	1,731.13	8,896.23	-
301063	海锅股份	2021年 9月9 日	2022年 3月24 日	新股流 通受限	17.40	36.11	153	2,662.20	5,524.83	-
301068	大地海洋	2021年 9月16 日	2022年 3月28 日	新股流 通受限	13.98	28.38	144	2,013.12	4,086.72	-
301069	凯盛新材	2021年 9月16 日	2022年 3月28 日	新股流 通受限	5.17	44.21	539	2,786.63	23,829.19	-
301072	中捷精工	2021年 9月22 日	2022年 3月29 日	新股流 通受限	7.46	33.41	181	1,350.26	6,047.21	-
301073	君亭酒店	2021年 9月22 日	2022年 3月30 日	新股流 通受限	12.24	32.00	144	1,762.56	4,608.00	-
301079	邵阳液压	2021年 10月11 日	2022年 4月19 日	新股流 通受限	11.92	24.82	140	1,668.80	3,474.80	-
301081	严牌股份	2021年 10月13 日	2022年 4月20 日	新股流 通受限	12.95	17.44	403	5,218.85	7,028.32	-
301083	百胜智能	2021年 10月13 日	2022年 4月21 日	新股流 通受限	9.08	14.21	416	3,777.28	5,911.36	-

		日	日								
301087	可孚医疗	2021年 10月15 日	2022年 4月25 日	新股流 通受限	93.09	75.34	287	26,716.83	21,622.58		-
301088	戎美股份	2021年 10月19 日	2022年 4月28 日	新股流 通受限	33.16	24.67	485	16,082.60	11,964.95		-
301089	拓新药业	2021年 10月20 日	2022年 4月27 日	新股流 通受限	19.11	67.93	220	4,204.20	14,944.60		-
301090	华润材料	2021年 10月19 日	2022年 4月26 日	新股流 通受限	10.45	11.22	1,636	17,096.20	18,355.92		-
301092	争光股份	2021年 10月21 日	2022年 5月5 日	新股流 通受限	36.31	35.52	312	11,328.72	11,082.24		-
301093	华兰股份	2021年 10月21 日	2022年 5月5 日	新股流 通受限	58.08	49.85	246	14,287.68	12,263.10		-
301096	百诚医药	2021年 12月13 日	2022年 6月20 日	新股流 通受限	79.60	78.53	123	9,790.80	9,659.19		-
301100	风光股份	2021年 12月10 日	2022年 6月17 日	新股流 通受限	27.81	31.14	423	11,763.63	13,172.22		-
301101	明月镜片	2021年 12月9 日	2022年 6月16 日	新股流 通受限	26.91	43.36	371	9,983.61	16,086.56		-
301108	洁雅股份	2021年 11月25 日	2022年 6月6 日	新股流 通受限	57.27	53.71	157	8,991.39	8,432.47		-
301111	粤万年青	2021年 11月30 日	2022年 6月7 日	新股流 通受限	10.48	36.68	379	3,971.92	13,901.72		-
301126	达嘉维康	2021年 11月30 日	2022年 6月7 日	新股流 通受限	12.37	19.23	662	8,188.94	12,730.26		-
301127	天源环保	2021年 12月23 日	2022年 6月30 日	新股流 通受限	12.03	17.12	1,401	16,854.03	23,985.12		-
301133	金钟股份	2021年 11月19 日	2022年 5月26 日	新股流 通受限	14.33	26.95	286	4,098.38	7,707.70		-
301136	招标	2021年	2022年	新股流	10.52	10.52	7,172	75,449.44	75,449.44		-

	股份	12月31日	1月11日	通受限						
301138	华研精机	2021年12月8日	2022年6月15日	新股流通受限	26.17	44.86	285	7,458.45	12,785.10	-
301149	隆华新材	2021年11月3日	2022年5月10日	新股流通受限	10.07	16.76	1,214	12,224.98	20,346.64	-
301155	海力风电	2021年11月17日	2022年5月24日	新股流通受限	60.66	96.75	369	22,383.54	35,700.75	-
301166	优宁维	2021年12月21日	2022年6月28日	新股流通受限	86.06	94.50	152	13,081.12	14,364.00	-
301168	通灵股份	2021年12月2日	2022年6月10日	新股流通受限	39.08	52.13	306	11,958.48	15,951.78	-
301177	迪阿股份	2021年12月8日	2022年6月15日	新股流通受限	116.88	116.08	192	22,440.96	22,287.36	-
301179	泽宇智能	2021年12月1日	2022年6月8日	新股流通受限	43.99	50.77	202	8,885.98	10,255.54	-
301180	万祥科技	2021年11月9日	2022年5月16日	新股流通受限	12.20	22.72	654	7,978.80	14,858.88	-
301182	凯旺科技	2021年12月16日	2022年6月23日	新股流通受限	27.12	30.58	294	7,973.28	8,990.52	-
301185	鸥玛软件	2021年11月11日	2022年5月19日	新股流通受限	11.88	21.16	578	6,866.64	12,230.48	-
301188	力诺特玻	2021年11月4日	2022年5月11日	新股流通受限	13.00	20.48	647	8,411.00	13,250.56	-
301189	奥尼电子	2021年12月21日	2022年6月28日	新股流通受限	66.18	56.62	227	15,022.86	12,852.74	-
301190	善水科技	2021年12月17日	2022年6月24日	新股流通受限	27.85	27.46	409	11,390.65	11,231.14	-
301193	家联科技	2021年12月2日	2022年6月9日	新股流通受限	30.73	29.14	297	9,126.81	8,654.58	-

301198	喜悦智行	2021年11月25日	2022年6月2日	新股流通受限	21.76	29.20	262	5,701.12	7,650.40	-
301199	迈赫股份	2021年11月30日	2022年6月7日	新股流通受限	29.28	32.00	369	10,804.32	11,808.00	-
301211	亨迪药业	2021年12月14日	2022年6月22日	新股流通受限	25.80	33.65	648	16,718.40	21,805.20	-
301221	光庭信息	2021年12月15日	2022年6月22日	新股流通受限	69.89	88.72	192	13,418.88	17,034.24	-
688087	英科再生	2021年6月30日	2022年1月10日	新股流通受限	21.96	93.40	2,469	54,219.24	230,604.60	-
688091	上海谊众	2021年9月1日	2022年3月9日	新股流通受限	38.10	42.81	3,294	125,501.40	141,016.14	-
688112	鼎阳科技	2021年11月24日	2022年6月1日	新股流通受限	46.60	80.05	4,840	225,544.00	387,442.00	-
688167	炬光科技	2021年12月17日	2022年6月24日	新股流通受限	78.69	176.67	1,036	81,522.84	183,030.12	-
688211	中科微至	2021年10月18日	2022年4月26日	新股流通受限	90.20	71.32	1,688	152,257.60	120,388.16	-
688262	国芯科技	2021年12月28日	2022年1月6日	新股流通受限	41.98	41.98	3,164	132,824.72	132,824.72	-
688265	南模生物	2021年12月21日	2022年6月28日	新股流通受限	84.62	65.03	1,662	140,638.44	108,079.86	-
688768	容知日新	2021年7月16日	2022年1月26日	新股流通受限	18.23	108.54	907	16,534.61	98,445.78	-
688772	珠海冠宇	2021年9月30日	2022年4月15日	新股流通受限	14.43	39.09	8,841	127,575.63	345,594.69	-

注：根据中国证监会相关规定，证券投资基金参与网下配售，可与发行人、承销商自主约定网下配售股票的持有期限并公开披露。持有期自公开发行的股票上市之日起计算。在持有期内的股票为流动受限制而不能自由转让的资产。证券投资基金获配的科创板股票及创业板股票如经抽签方

式确定需要锁定的，锁定期根据相关法规及交易所相关规定执行。证券投资基金还可作为特定投资者，认购由中国证监会规范的非公开发行股票，所认购的股票自发行结束之日起在法规规定的限售期内不得转让。证券投资基金对上述非公开发行股票的减持还需根据交易所相关规定执行。

上述流通受限证券的“可流通日”是根据证券上市公告书估算的流通日期，最终可流通日期以证券解禁上市流通的公告为准。

7.4.12.2 期末持有的暂时停牌等流通受限股票

注：于 2021 年 12 月 31 日，本基金未持有暂时停牌等流通受限股票。

7.4.12.3 期末债券正回购交易中作为抵押的债券

7.4.12.3.1 银行间市场债券正回购

注：于 2021 年 12 月 31 日，本基金未持有因债券正回购交易而作为抵押的债券。

7.4.12.3.2 交易所市场债券正回购

于 2021 年 12 月 31 日，本基金未持有因债券正回购交易而作为抵押的债券。

7.4.12.4 期末参与转融通证券出借业务的证券

注：于 2021 年 12 月 31 日，本基金未持有参与转融通证券出借业务的证券。

7.4.13 金融工具风险及管理

7.4.13.1 风险管理政策和组织架构

本基金在日常活动中面临各种金融工具的风险，主要包括：

- 信用风险
- 流动性风险
- 市场风险

本基金在下文主要论述上述风险敞口及其形成原因；风险管理目标、政策和过程以及计量风险的方法等。

本基金的基金管理人从事风险管理的目标是使本基金在风险和收益之间取得适当的平衡，以实现“风险和收益相匹配”的风险收益目标。基于该风险管理目标，本基金的基金管理人已制定了政策和程序来辨别和分析这些风险，设定适当的风险限额并设计相应的内部控制程序，通过可靠的管理及信息系统持续监控上述各类风险。

本基金管理人奉行全面风险管理体系的建设，在董事会下设立合规与风险管理委员会，负责制定风险管理的宏观政策，设定最高风险承受度以及审议批准防范风险和内部控制的政策等；在管理层层面设立风险控制委员会，实施董事会合规与风险管理委员会制定的各项风险管理和内部控制政策；在业务操作层面风险管理职责主要由监察稽核部和风险管理部负责，协调并与各部门

合作完成运作风险管理以及进行投资风险分析与绩效评估。监察稽核部和风险管理部向督察长负责，并向总经理汇报日常行政事务。

本基金管理人建立了以合规与风险管理委员会为核心的、由督察长、风险控制委员会、监察稽核部、风险管理部和相关业务部门构成的风险管理架构体系。

7.4.13.2 信用风险

信用风险是指基金在交易过程中因交易对手未履行合约责任，或者基金所投资证券之发行人出现违约、拒绝支付到期本息，导致基金资产损失和收益变化的风险。本基金的银行存款存放在本基金的信用良好的金融机构，与该银行存款相关的信用风险不重大。本基金的基金管理人建立了信用风险管理流程，本基金投资于具有良好信用等级的证券，且通过分散化投资以分散信用风险。本基金投资于一家公司发行的证券市值不超过基金资产净值的 10%，且本基金与由本基金管理人管理的其他基金共同持有一家公司的证券，不得超过该证券的 10%。

本基金在交易所进行的交易均与中国证券登记结算有限责任公司完成证券交收和款项清算，因此违约风险发生的可能性很小；本基金在进行银行间同业市场交易前均对交易对手进行信用评估并采用券款对付交割方式以控制相应的信用风险。

7.4.13.2.1 按短期信用评级列示的债券投资

注：本基金于本报告期末及上年度末均未持有按短期信用评级列示的债券投资。

7.4.13.2.2 按短期信用评级列示的资产支持证券投资

注：本基金于本报告期末及上年度末均未持有按短期信用评级列示的资产支持证券投资。

7.4.13.2.3 按短期信用评级列示的同业存单投资

注：本基金于本报告期末及上年度末均未持有按短期信用评级列示的同业存单投资。

7.4.13.2.4 按长期信用评级列示的债券投资

注：本基金于本报告期末及上年度末均未持有按长期信用评级列示的债券投资。

7.4.13.2.5 按长期信用评级列示的资产支持证券投资

注：本基金于本报告期末及上年度末均未持有按长期信用评级列示的资产支持证券投资。

7.4.13.2.6 按长期信用评级列示的同业存单投资

注：本基金于本报告期末及上年度末均未持有按长期信用评级列示的同业存单投资。

7.4.13.3 流动性风险

流动性风险是指基金管理人未能以合理价格及时变现基金资产以支付投资者赎回款项的风险。本基金的流动性风险一方面来自于投资品种所处的交易市场不活跃而带来的变现困难或因投资集中而无法在市场出现剧烈波动的情况下以合理的价格变现，另一方面来自于基金份额持有人

可随时要求赎回其持有的基金份额。

7.4.13.3.1 报告期内本基金组合资产的流动性风险分析

本基金管理人每日预测本基金的流动性需求，并同时通过独立的风险管理人员设定流动性比例要求，对流动性指标进行持续的监测和分析。

针对投资品种变现的流动性风险，本基金管理人对流通受限证券的投资交易进行限制和控制，对缺乏流动性的证券投资比率事先确定最高上限，控制基金的流动性结构；加强对投资组合变现周期和冲击成本的定量分析，定期揭示基金的流动性风险；通过分散投资降低基金财产的非系统性风险，保持基金组合良好的流动性。本基金所持证券均可在证券交易所或银行间同业市场交易，除附注 7.4.12 期末本基金持有的流通受限证券中列示的部分基金资产流通暂时受限制不能自由转让的情况外，其余均能及时变现。此外，本基金可通过卖出回购金融资产方式借入短期资金应对流动性需求，其上限一般不超过基金持有的债券资产的公允价值。

针对兑付赎回资金的流动性风险，本基金管理人根据申购赎回变动情况，制定现金头寸预测表，及时采取措施满足流动性需要；分析基金持有人结构，加强与主要持有机构的沟通，及时揭示可能的赎回需求；按照有关法律法规规定应对固定赎回，并进行适当报告和批露；在基金合同中设计了巨额赎回条款，约定在非常情况下赎回申请的处理方式，控制因开放申购赎回模式带来的流动性风险，有效保障基金持有人利益。

于 2021 年 12 月 31 日，本基金所持有的全部金融负债无固定到期日或合同约定到期日均为一个月以内且不计息，可赎回基金份额净值（所有者权益）无固定到期日且不计息，因此账面余额即为未折现的合约到期现金流量。

7.4.13.4 市场风险

市场风险是指基金所持金融工具的公允价值或未来现金流量因所处市场各类价格因素的变动而发生波动的风险，包括利率风险、外汇风险和其他价格风险。

7.4.13.4.1 利率风险

利率风险是指金融工具的公允价值或现金流量受市场利率变动而发生波动的风险。利率敏感性金融工具均面临由于市场利率上升而导致公允价值下降的风险，其中浮动利率类金融工具还面临每个付息期间结束根据市场利率重新定价时对于未来现金流影响的风险。

本基金持有的大部分金融资产和金融负债不计息，因此本基金的收入及经营活动的现金流量在很大程度上独立于市场利率变化。本基金持有的利率敏感性资产主要为银行存款、结算备付金及存出保证金等。本基金的基金管理人定期对本基金面临的利率敏感性缺口进行监控，并通过调整投资组合的久期等方法对上述利率风险进行管理。

下表统计了本基金面临的利率风险敞口，表中所示为本基金资产及负债的公允价值，并按照合同约定的利率重新定价日或到期日孰早者进行了分类：

7.4.13.4.1.1 利率风险敞口

单位：人民币元

本期末 2021年12月 31日	1个月以内	1-3个月	3个月-1年	1-5年	5年以上	不计息	合计
资产							
银行存款	46,944,262.34	-	-	-	-	-	46,944,262.34
结算备付金	357,660.72	-	-	-	-	-	357,660.72
存出保证金	120,981.61	-	-	-	-	-	120,981.61
交易性金融资产	-	-	-	-	-	335,203,316.32	335,203,316.32
应收利息	-	-	-	-	-	3,556.35	3,556.35
应收申购款	-	-	-	-	-	54,369.20	54,369.20
应收证券清算款	-	-	-	-	-	72,236.36	72,236.36
资产总计	47,422,904.67	-	-	-	-	335,333,478.23	382,756,382.90
负债							
应付赎回款	-	-	-	-	-	26,441,857.00	26,441,857.00
应付管理人报酬	-	-	-	-	-	506,536.39	506,536.39
应付托管费	-	-	-	-	-	84,422.71	84,422.71
应付证券清算款	-	-	-	-	-	0.79	0.79
应付销售服务费	-	-	-	-	-	6,330.61	6,330.61
应付交易费用	-	-	-	-	-	1,085,493.98	1,085,493.98
其他负债	-	-	-	-	-	160,030.29	160,030.29
负债总计	-	-	-	-	-	28,284,671.77	28,284,671.77
利率敏感度缺口	47,422,904.67	-	-	-	-	307,048,806.46	354,471,711.13
上年度末 2020年12月 31日							
资产							
银行存款	37,365,488.	-	-	-	-	-	37,365,488

	00						.00
结算备付金	303,993.87	-	-	-	-	-	303,993.87
存出保证金	202,320.06	-	-	-	-	-	202,320.06
交易性金融资产	-	-	-	-	-	533,427,044.03	533,427,044.03
应收利息	-	-	-	-	-	5,376.72	5,376.72
应收申购款	-	-	-	-	-	752,976.18	752,976.18
应收证券清算款	-	-	-	-	-	238,756.92	238,756.92
资产总计	37,871,801.93	-	-	-	-	534,424,153.85	572,295,955.78
负债							
应付赎回款	-	-	-	-	-	7,009,334.49	7,009,334.49
应付管理人报酬	-	-	-	-	-	705,622.24	705,622.24
应付托管费	-	-	-	-	-	117,603.69	117,603.69
应付证券清算款	-	-	-	-	-	835.50	835.50
应付销售服务费	-	-	-	-	-	6,554.28	6,554.28
应付交易费用	-	-	-	-	-	356,511.66	356,511.66
应交税费	-	-	-	-	-	0.10	0.10
其他负债	-	-	-	-	-	175,458.27	175,458.27
负债总计	-	-	-	-	-	8,371,920.23	8,371,920.23
利率敏感度缺口	37,871,801.93	-	-	-	-	526,052,233.62	563,924,035.55

7.4.13.4.1.2 利率风险的敏感性分析

注：本基金本报告期末及上年度末所持有的利率敏感性资产账面金额较小，因此市场利率变动而导致的利率敏感性资产的公允价值变动对基金资产净值的影响不重大。

7.4.13.4.2 外汇风险

外汇风险是指金融工具的公允价值或未来现金流量因外汇汇率变动而发生波动的风险。本基金的所有资产及负债以人民币计价，因此无重大外汇风险。

7.4.13.4.3 其他价格风险

本基金承受的其他价格风险，主要是基金所持金融工具的公允价值或未来现金流量因除市场

利率和外汇汇率以外的市场价格因素变动而发生波动的风险。本基金的其他价格风险，主要受到证券交易所上市的股票整体涨跌趋势的影响，由所持有的金融工具的公允价值决定。本基金通过投资组合的分散化降低其他价格风险，并且本基金管理人每日对本基金所持有的证券价格实施监控，通过组合估值、行业配置分析等进行市场价格风险管理。

7.4.13.4.3.1 其他价格风险敞口

金额单位：人民币元

项目	本期末 2021年12月31日		上年度末 2020年12月31日	
	公允价值	占基金资产净值比例 (%)	公允价值	占基金资产净值比例 (%)
交易性金融资产—股票投资	335,203,316.32	94.56	533,427,044.03	94.59
交易性金融资产—基金投资	—	—	—	—
交易性金融资产—贵金属投资	—	—	—	—
衍生金融资产—权证投资	—	—	—	—
其他	—	—	—	—
合计	335,203,316.32	94.56	533,427,044.03	94.59

7.4.13.4.3.2 其他价格风险的敏感性分析

假设	对本基金管理人运用定量分析方法对本基金的其他价格风险进行分析。下表为其他价格风险的敏感性分析，反映了在其他变量不变的假设下，证券投资价格发生合理、可能的变动时，将对基金资产净值产生的影响。正数表示可能增加基金资产净值，负数表示可能减少基金资产净值。		
	相关风险变量的变动	对资产负债表日基金资产净值的影响金额（单位：人民币元）	
		本期末（2021年12月31日）	上年度末（2020年12月31日）
分析	1. 本基金业绩比较基准上升 5%	24,421,316.97	35,175,674.94
	2. 本基金业绩比较基准下降 5%	-24,421,316.97	-35,175,674.94

7.4.14 有助于理解和分析会计报表需要说明的其他事项

7.4.14.1 以公允价值计量的资产和负债

下表列示了本基金在每个资产负债表日持续和非持续以公允价值计量的资产和负债于本报告期末的公允价值信息及其公允价值计量的层次。公允价值计量结果所属层次取决于对公允价值计量整体而言具有重要意义的最低层次的输入值。三个层次输入值的定义如下：

第一层次输入值：在计量日能够取得的相同资产或负债在活跃市场上未经调整的报价；

第二层次输入值：除第一层次输入值外相关资产或负债直接或间接可观察到的输入值；

第三层次输入值：相关资产或负债的不可观察输入值。

于 2021 年 12 月 31 日，本基金持有的以公允价值计量且其变动计入当期损益的金融资产中划分为第一层次的余额为人民币 332,522,317.64 元（2020 年 12 月 31 日：人民币 531,122,562.69 元），划分为第二层次的余额为人民币 2,680,998.68 元（2020 年 12 月 31 日：人民币 2,304,481.34 元），无划分为第三层次余额（2020 年 12 月 31 日：无）。

(a) 第二层次的公允价值计量

对于本基金投资的证券交易所上市的证券，若出现重大事项停牌、交易不活跃（包括涨跌停时的交易不活跃）、或属于非公开发行等情况时，本基金不会于停牌期间、交易不活跃期间及限售期间将相关证券的公允价值列入第一层次。本基金综合考虑估值调整中采用的不可观察输入值对于公允价值的影响程度，确定相关证券公允价值的层次。

(b) 非持续的以公允价值计量的金融工具

于 2021 年 12 月 31 日，本基金无非持续的以公允价值计量的金融工具（2020 年 12 月 31 日：无）。

7.4.14.2 其他金融工具的公允价值（期末非以公允价值计量的项目）

其他金融工具主要包括应收款项和其他金融负债，其账面价值与公允价值之间无重大差异。

§ 8 投资组合报告

8.1 期末基金资产组合情况

金额单位：人民币元

序号	项目	金额	占基金总资产的比例 (%)
1	权益投资	335,203,316.32	87.58
	其中：股票	335,203,316.32	87.58
2	基金投资	-	-
3	固定收益投资	-	-
	其中：债券	-	-
	资产支持证券	-	-

4	贵金属投资	-	-
5	金融衍生品投资	-	-
6	买入返售金融资产	-	-
	其中：买断式回购的买入返售金融资产	-	-
7	银行存款和结算备付金合计	47,301,923.06	12.36
8	其他各项资产	251,143.52	0.07
9	合计	382,756,382.90	100.00

注：本基金本报告期末通过港股通交易机制投资的港股市值为人民币 3,591,388.11 元，占基金资产净值比例 1.01%。

8.2 报告期末按行业分类的股票投资组合

8.2.1 报告期末按行业分类的境内股票投资组合

金额单位：人民币元

代码	行业类别	公允价值（元）	占基金资产净值比例（%）
A	农、林、牧、渔业	-	-
B	采矿业	-	-
C	制造业	282,702,107.35	79.75
D	电力、热力、燃气及水生产和供应业	3,465,328.00	0.98
E	建筑业	4,713.80	0.00
F	批发和零售业	70,581.57	0.02
G	交通运输、仓储和邮政业	-	-
H	住宿和餐饮业	4,608.00	0.00
I	信息传输、软件和信息技术服务业	26,477,654.98	7.47
J	金融业	59,376.00	0.02
K	房地产业	18,474,831.00	5.21
L	租赁和商务服务业	-	-
M	科学研究和技术服务业	242,819.31	0.07
N	水利、环境和公共设施管理业	45,336.83	0.01
O	居民服务、修理和其他服务业	-	-
P	教育	-	-
Q	卫生和社会工作	18,161.78	0.01
R	文化、体育和娱乐业	46,409.59	0.01
S	综合	-	-
	合计	331,611,928.21	93.55

8.2.2 报告期末按行业分类的港股通投资股票投资组合

行业类别	公允价值（人民币）	占基金资产净值比例（%）
原材料	-	-
非日常生活消费品	1,805,653.25	0.51

日常消费品	-	-
能源	-	-
金融	-	-
医疗保健	-	-
工业	734.19	0.00
信息技术	1,785,000.67	0.50
电信业务	-	-
公用事业	-	-
房地产	-	-
合计	3,591,388.11	1.01

注：以上分类采用全球行业分类标准（GICS）。

8.3 期末按公允价值占基金资产净值比例大小排序的所有股票投资明细

金额单位：人民币元

序号	股票代码	股票名称	数量（股）	公允价值（元）	占基金资产净值比例（%）
1	002475	立讯精密	671,900	33,057,480.00	9.33
2	300207	欣旺达	649,400	27,378,704.00	7.72
3	002384	东山精密	1,000,000	27,100,000.00	7.65
4	300014	亿纬锂能	213,600	25,243,248.00	7.12
5	688383	新益昌	204,440	24,684,085.60	6.96
6	300566	激智科技	730,200	20,752,284.00	5.85
7	002389	航天彩虹	678,600	18,865,080.00	5.32
8	300223	北京君正	139,200	18,652,800.00	5.26
9	600641	万业企业	555,300	18,474,831.00	5.21
10	300454	深信服	91,900	17,552,900.00	4.95
11	600210	紫江企业	1,209,500	11,103,210.00	3.13
12	605111	新洁能	59,600	10,614,760.00	2.99
13	002655	共达电声	547,500	9,783,825.00	2.76
14	688087	英科再生	88,050	8,314,585.86	2.35
15	603893	瑞芯微	60,000	8,214,000.00	2.32
16	300661	圣邦股份	25,900	8,003,100.00	2.26
17	002472	双环传动	283,400	7,816,172.00	2.21
18	603501	韦尔股份	21,000	6,526,170.00	1.84
19	300451	创业慧康	439,500	4,913,610.00	1.39
20	002236	大华股份	182,679	4,289,302.92	1.21
21	603986	兆易创新	22,200	3,903,870.00	1.10
22	002410	广联达	60,000	3,838,800.00	1.08
23	688766	普冉股份	10,258	3,637,589.38	1.03
24	600995	文山电力	174,400	3,465,328.00	0.98
25	600685	中船防务	83,800	1,955,054.00	0.55
26	02150	奈雪的茶	258,000	1,805,653.25	0.51
27	00981	中芯国际	117,000	1,785,000.67	0.50

28	301029	怡合达	7,817	719,062.54	0.20
29	688112	鼎阳科技	4,840	387,442.00	0.11
30	688772	珠海冠宇	8,841	345,594.69	0.10
31	688110	东芯股份	4,775	215,734.50	0.06
32	688167	炬光科技	1,036	183,030.12	0.05
33	688091	上海谊众	3,294	141,016.14	0.04
34	688262	国芯科技	3,164	132,824.72	0.04
35	688211	中科微至	1,688	120,388.16	0.03
36	688265	南模生物	1,662	108,079.86	0.03
37	688768	容知日新	907	98,445.78	0.03
38	301136	招标股份	7,172	75,449.44	0.02
39	300059	东方财富	1,600	59,376.00	0.02
40	301035	润丰股份	641	36,075.48	0.01
41	301155	海力风电	369	35,700.75	0.01
42	603230	内蒙新华	1,141	29,517.67	0.01
43	301058	中粮工科	1,386	25,280.64	0.01
44	301127	天源环保	1,401	23,985.12	0.01
45	301069	凯盛新材	539	23,829.19	0.01
46	301177	迪阿股份	192	22,287.36	0.01
47	301211	亨迪药业	648	21,805.20	0.01
48	301087	可孚医疗	287	21,622.58	0.01
49	301149	隆华新材	1,214	20,346.64	0.01
50	300994	久祺股份	420	19,089.00	0.01
51	001296	长江材料	310	18,376.80	0.01
52	301090	华润材料	1,636	18,355.92	0.01
53	301060	兰卫医学	587	18,161.78	0.01
54	301221	光庭信息	192	17,034.24	0.00
55	301101	明月镜片	371	16,086.56	0.00
56	301168	通灵股份	306	15,951.78	0.00
57	301089	拓新药业	220	14,944.60	0.00
58	301180	万祥科技	654	14,858.88	0.00
59	301166	优宁维	152	14,364.00	0.00
60	301046	能辉科技	290	14,207.10	0.00
61	301111	粤万年青	379	13,901.72	0.00
62	301188	力诺特玻	647	13,250.56	0.00
63	301100	风光股份	423	13,172.22	0.00
64	301189	奥尼电子	227	12,852.74	0.00
65	301138	华研精机	285	12,785.10	0.00
66	301126	达嘉维康	662	12,730.26	0.00
67	301093	华兰股份	246	12,263.10	0.00
68	301185	鸥玛软件	578	12,230.48	0.00
69	301088	戎美股份	485	11,964.95	0.00

70	301199	迈赫股份	369	11,808.00	0.00
71	301190	善水科技	409	11,231.14	0.00
72	301092	争光股份	312	11,082.24	0.00
73	301048	金鹰重工	843	10,925.28	0.00
74	301179	泽宇智能	202	10,255.54	0.00
75	301028	东亚机械	733	9,895.50	0.00
76	301096	百诚医药	123	9,659.19	0.00
77	301045	天禄科技	335	9,503.95	0.00
78	300774	倍杰特	444	9,359.52	0.00
79	301040	中环海陆	241	9,280.91	0.00
80	301099	雅创电子	100	9,235.00	0.00
81	301182	凯旺科技	294	8,990.52	0.00
82	301062	上海艾录	523	8,896.23	0.00
83	301193	家联科技	297	8,654.58	0.00
84	301052	果麦文化	252	8,477.28	0.00
85	301108	洁雅股份	157	8,432.47	0.00
86	301025	读客文化	403	8,414.64	0.00
87	300814	中富电路	328	7,832.64	0.00
88	301055	张小泉	355	7,731.90	0.00
89	301133	金钟股份	286	7,707.70	0.00
90	301198	喜悦智行	262	7,650.40	0.00
91	301030	仕净科技	242	7,627.84	0.00
92	301081	严牌股份	403	7,028.32	0.00
93	301033	迈普医学	108	6,476.76	0.00
94	301049	超越科技	196	6,452.32	0.00
95	301032	新柴股份	513	6,417.63	0.00
96	301056	森赫股份	572	6,343.48	0.00
97	002876	三利谱	100	6,248.00	0.00
98	301036	双乐股份	205	6,135.65	0.00
99	301041	金百泽	215	6,065.15	0.00
100	301072	中捷精工	181	6,047.21	0.00
101	301083	百胜智能	416	5,911.36	0.00
102	300854	中兰环保	203	5,539.87	0.00
103	301063	海锅股份	153	5,524.83	0.00
104	001234	泰慕士	333	5,504.49	0.00
105	301038	深水规院	266	5,381.18	0.00
106	301059	金三江	259	4,998.70	0.00
107	301027	华蓝集团	286	4,761.90	0.00
108	603176	汇通集团	1,924	4,713.80	0.00
109	301037	保立佳	193	4,682.18	0.00
110	301073	君亭酒店	144	4,608.00	0.00
111	301053	远信工业	155	4,460.90	0.00

112	301057	汇隆新材	218	4,146.36	0.00
113	301068	大地海洋	144	4,086.72	0.00
114	301079	邵阳液压	140	3,474.80	0.00
115	02208	金风科技	59	734.19	0.00

8.4 报告期内股票投资组合的重大变动

8.4.1 累计买入金额超出期初基金资产净值 2%或前 20 名的股票明细

金额单位：人民币元

序号	股票代码	股票名称	本期累计买入金额	占期初基金资产净值比例(%)
1	603338	浙江鼎力	75,463,239.34	13.38
2	300601	康泰生物	67,938,438.21	12.05
3	000725	京东方 A	52,136,225.00	9.25
4	00175	吉利汽车	42,823,388.25	7.59
5	002078	太阳纸业	41,618,734.22	7.38
6	000807	云铝股份	38,913,968.35	6.90
7	600036	招商银行	38,535,240.69	6.83
8	600438	通威股份	36,013,093.54	6.39
9	01999	敏华控股	35,327,036.45	6.26
10	300776	帝尔激光	32,129,688.27	5.70
11	000661	长春高新	31,189,858.00	5.53
12	300207	欣旺达	30,325,687.71	5.38
13	601600	中国铝业	29,807,461.00	5.29
14	000932	华菱钢铁	29,764,239.56	5.28
15	300014	亿纬锂能	29,136,964.00	5.17
16	600570	恒生电子	29,135,875.86	5.17
17	300415	伊之密	28,908,052.20	5.13
18	002475	立讯精密	28,218,896.89	5.00
19	600309	万华化学	27,477,227.70	4.87
20	000301	东方盛虹	26,361,031.83	4.67
21	688383	新益昌	26,061,204.06	4.62
22	002493	荣盛石化	25,633,494.34	4.55
23	300450	先导智能	25,285,847.46	4.48
24	002532	天山铝业	24,994,750.57	4.43
25	601012	隆基股份	24,733,564.80	4.39
26	002384	东山精密	24,667,592.00	4.37
27	603833	欧派家居	23,237,282.54	4.12
28	300223	北京君正	22,093,798.00	3.92
29	600641	万业企业	20,532,811.60	3.64
30	300566	激智科技	20,198,633.65	3.58
31	300347	泰格医药	18,959,634.56	3.36
32	600028	中国石化	18,936,844.00	3.36
33	000933	神火股份	18,653,153.62	3.31

34	002389	航天彩虹	18,617,795.00	3.30
35	300454	深信服	18,537,419.00	3.29
36	002142	宁波银行	16,975,117.25	3.01
37	000001	平安银行	16,539,091.35	2.93
38	002410	广联达	16,466,189.00	2.92
39	601318	中国平安	14,924,502.00	2.65
40	603218	日月股份	14,908,414.20	2.64
41	300122	智飞生物	14,765,551.70	2.62
42	600486	扬农化工	13,756,852.00	2.44
43	603260	合盛硅业	12,496,903.00	2.22
44	002236	大华股份	12,416,402.73	2.20
45	300582	英飞特	12,411,321.00	2.20
46	002648	卫星化学	12,248,883.26	2.17
47	000333	美的集团	11,866,954.61	2.10
48	605111	新洁能	11,380,772.00	2.02

注：“本期累计买入金额”按买入成交金额（成交单价乘以成交数量）填列，不考虑相关交易费用。

8.4.2 累计卖出金额超出期初基金资产净值 2%或前 20 名的股票明细

金额单位：人民币元

序号	股票代码	股票名称	本期累计卖出金额	占期初基金资产净值比例(%)
1	603338	浙江鼎力	94,514,494.69	16.76
2	000725	京东方 A	78,088,498.00	13.85
3	300601	康泰生物	57,355,717.33	10.17
4	603833	欧派家居	55,493,843.91	9.84
5	300776	帝尔激光	48,550,580.80	8.61
6	000333	美的集团	48,453,856.10	8.59
7	601318	中国平安	48,411,694.39	8.58
8	603218	日月股份	48,119,166.58	8.53
9	000661	长春高新	47,006,709.20	8.34
10	002648	卫星化学	46,741,931.00	8.29
11	002352	顺丰控股	41,760,768.01	7.41
12	600031	三一重工	40,190,480.91	7.13
13	600036	招商银行	37,152,309.32	6.59
14	000807	云铝股份	36,790,974.17	6.52
15	300347	泰格医药	34,827,701.04	6.18
16	00175	吉利汽车	34,668,158.71	6.15
17	601600	中国铝业	34,358,334.51	6.09
18	600438	通威股份	33,152,977.50	5.88
19	002078	太阳纸业	32,770,578.92	5.81
20	01999	敏华控股	31,353,897.31	5.56
21	300415	伊之密	30,687,156.40	5.44
22	300450	先导智能	30,395,160.70	5.39

23	002142	宁波银行	30,092,690.97	5.34
24	600276	恒瑞医药	29,976,612.63	5.32
25	600570	恒生电子	29,423,100.00	5.22
26	000932	华菱钢铁	27,623,128.53	4.90
27	000596	古井贡酒	27,558,692.80	4.89
28	002493	荣盛石化	27,536,013.34	4.88
29	000301	东方盛虹	27,354,548.70	4.85
30	002475	立讯精密	26,323,623.53	4.67
31	603233	大参林	25,850,378.88	4.58
32	600309	万华化学	25,212,925.00	4.47
33	601012	隆基股份	23,630,905.40	4.19
34	601601	中国太保	20,400,657.81	3.62
35	002532	天山铝业	20,089,242.00	3.56
36	603369	今世缘	17,220,586.08	3.05
37	000933	神火股份	16,777,240.00	2.98
38	600028	中国石化	16,450,270.60	2.92
39	000001	平安银行	13,881,703.00	2.46
40	300122	智飞生物	13,307,344.62	2.36
41	603939	益丰药房	13,139,830.70	2.33
42	600486	扬农化工	12,899,765.90	2.29
43	002410	广联达	12,184,536.00	2.16

注：“本期累计卖出金额”按卖出成交金额（成交单价乘以成交数量）填列，不考虑相关交易费用。

8.4.3 买入股票的成本总额及卖出股票的收入总额

单位：人民币元

买入股票成本（成交）总额	1,459,348,199.21
卖出股票收入（成交）总额	1,604,459,834.68

注：“买入股票成本”、“卖出股票收入”均按买卖成交金额（成交单价乘以成交数量）填列，不考虑相关交易费用。

8.5 期末按债券品种分类的债券投资组合

注：本基金本报告期末未持有债券。

8.6 期末按公允价值占基金资产净值比例大小排序的前五名债券投资明细

注：本基金本报告期末未持有债券。

8.7 期末按公允价值占基金资产净值比例大小排序的所有资产支持证券投资明细

注：本基金本报告期末未持有资产支持证券。

8.8 报告期末按公允价值占基金资产净值比例大小排序的前五名贵金属投资明细

注：本基金本报告期末未持有贵金属。

8.9 期末按公允价值占基金资产净值比例大小排序的前五名权证投资明细

注：本基金本报告期末未持有权证。

8.10 报告期末本基金投资的股指期货交易情况说明

8.10.1 报告期末本基金投资的股指期货持仓和损益明细

注：本基金本报告期末未持有股指期货。

8.10.2 本基金投资股指期货的投资政策

本基金将根据风险管理的原则，以套期保值为目的，本着谨慎原则，参与股指期货的投资，有选择地投资于股指期货。套期保值将主要采用流动性好、交易活跃的期货合约。本基金在进行股指期货投资时，将通过对证券市场和期货市场运行趋势的研究，并结合股指期货的定价模型寻求其合理的估值水平。本基金管理人将充分考虑股指期货的收益性、流动性及风险特征，通过资产配置、品种选择，谨慎进行投资，以降低投资组合的整体风险。

8.11 报告期末本基金投资的国债期货交易情况说明

8.11.1 本期国债期货投资政策

本基金在进行国债期货投资时，将根据风险管理原则，以套期保值为目的，采用流动性好、交易活跃的期货合约，通过对债券交易市场和期货市场运行趋势的研究，结合国债期货的定价模型寻求其合理的估值水平，与现货资产进行匹配，通过多头或空头套期保值等策略进行套期保值操作。基金管理人将充分考虑国债期货的收益性、流动性及风险性特征，运用国债期货对冲系统风险、对冲特殊情况下的流动性风险，如大额申购赎回等；利用金融衍生品的杠杆作用，以达到降低投资组合的整体风险的目的。

8.11.2 报告期末本基金投资的国债期货持仓和损益明细

注：本基金本报告期末未持有国债期货。

8.11.3 本期国债期货投资评价

本基金本报告期末未持有国债期货。

8.12 投资组合报告附注

8.12.1 基金投资的前十名证券的发行主体本期是否出现被监管部门立案调查，或在报告编制日前一年内受到公开谴责、处罚的情形

报告期内本基金投资的前十名证券中没有发行主体被监管部门立案调查的、或在报告编制日前一年内受到公开谴责、处罚的情形。

8.12.2 基金投资的前十名股票是否超出基金合同规定的备选股票库

报告期内本基金投资的前十名股票没有超出基金合同规定的备选股票库。

8.12.3 期末其他各项资产构成

单位：人民币元

序号	名称	金额
1	存出保证金	120,981.61
2	应收证券清算款	72,236.36
3	应收股利	-
4	应收利息	3,556.35
5	应收申购款	54,369.20
6	其他应收款	-
7	待摊费用	-
8	其他	-
9	合计	251,143.52

8.12.4 期末持有的处于转股期的可转换债券明细

注：本基金本报告期末未持有处于转股期的可转换债券。

8.12.5 期末前十名股票中存在流通受限情况的说明

注：本基金本报告期末前十名股票中不存在流通受限情况。

8.12.6 投资组合报告附注的其他文字描述部分

由于四舍五入的原因，分项之和与合计项之间可能存在尾差。

§9 基金份额持有人信息

9.1 期末基金份额持有人户数及持有人结构

份额单位：份

份额级别	持有人户数 (户)	户均持有的基 金份额	持有人结构			
			机构投资者		个人投资者	
			持有份额	占总份 额比例 (%)	持有份额	占总 份额 比例 (%)
民生加银 持续成长 混合 A	7,225	28,130.72	4,781,921.07	2.35	198,462,557.10	97.65
民生加银 持续成长 混合 C	3,509	4,804.96	6,248,828.34	37.06	10,611,775.04	62.94
合计	10,734	20,505.41	11,030,749.41	5.01	209,074,332.14	94.99

注：机构/个人投资者持有份额占总份额比例的计算中，对下属分级基金，比例的分母采用各自级别的份额，对合计数，比例的分母采用下属分级基金份额的合计数（即期末基金份额总额）。

9.2 期末基金管理人的从业人员持有本基金的情况

项目	份额级别	持有份额总数（份）	占基金总份额比例（%）
基金管理人所有从业人员持有本基金	民生加银持续成长混合 A	55,847.50	0.0275
	民生加银持续成长混合 C	5,123.62	0.0304
	合计	60,971.12	0.0277

9.3 期末基金管理人的从业人员持有本开放式基金份额总量区间情况

项目	份额级别	持有基金份额总量的数量区间（万份）
本公司高级管理人员、基金投资和研究部门负责人持有本开放式基金	民生加银持续成长混合 A	0
	民生加银持续成长混合 C	0
	合计	0
本基金基金经理持有本开放式基金	民生加银持续成长混合 A	0
	民生加银持续成长混合 C	0
	合计	0

§ 10 开放式基金份额变动

单位：份

项目	民生加银持续成长混合 A	民生加银持续成长混合 C
基金合同生效日 （2019年9月24日） 基金份额总额	4,077,303,456.73	20,573,867.30
本报告期期初基金份额总额	306,719,935.36	11,239,280.86
本报告期基金总申购份额	190,669,517.23	61,390,749.98
减：本报告期基金总赎回份额	294,144,974.42	55,769,427.46
本报告期基金拆分变动份额（份额减少以“-”填列）	-	-
本报告期期末基金份额总额	203,244,478.17	16,860,603.38

§ 11 重大事件揭示

11.1 基金份额持有人大会决议

报告期内无基金份额持有人大会决议。

11.2 基金管理人、基金托管人的专门基金托管部门的重大人事变动

本报告期内，基金管理人、基金托管人的专门基金托管部门未发生重大人事变动。

11.3 涉及基金管理人、基金财产、基金托管业务的诉讼

本报告期内，无涉及本基金管理人、基金财产、基金托管业务的诉讼。

11.4 基金投资策略的改变

本报告期基金投资策略中增加了存托凭证投资策略。

11.5 为基金进行审计的会计师事务所情况

本报告期支付给毕马威华振会计师事务所的报酬为 40,000.00 元人民币。截至本报告期末，该事务所已向本基金提供 3 年的审计服务。

11.6 管理人、托管人及其高级管理人员受稽查或处罚等情况

本报告期内，本基金管理人、托管人及其高级管理人员没有发生受监管部门稽查或处罚的情形。

11.7 基金租用证券公司交易单元的有关情况

11.7.1 基金租用证券公司交易单元进行股票投资及佣金支付情况

金额单位：人民币元

券商名称	交易单元数量	股票交易		应支付该券商的佣金		备注
		成交金额	占当期股票成交总额的比例	佣金	占当期佣金总量的比例	
中金公司	2	748,762,222.18	24.61%	697,325.70	27.17%	-
海通证券	1	352,021,480.72	11.57%	327,839.16	12.77%	-
中信建投	4	286,075,552.37	9.40%	210,049.69	8.18%	-
安信证券	2	285,474,313.44	9.38%	265,863.71	10.36%	-
华泰证券	3	212,369,843.71	6.98%	194,868.90	7.59%	-
天风证券	2	158,524,800.72	5.21%	81,919.45	3.19%	-
开源证券	2	140,199,673.60	4.61%	102,090.00	3.98%	-
国盛证券	2	136,262,420.01	4.48%	99,645.66	3.88%	-
东吴证券	1	93,666,642.85	3.08%	87,232.47	3.40%	-
华西证券	1	83,363,869.43	2.74%	60,965.05	2.38%	-

中泰证券	2	78,310,932.00	2.57%	72,928.73	2.84%	-
国泰君安	1	64,291,986.47	2.11%	59,875.47	2.33%	-
光大证券	1	62,414,845.31	2.05%	58,127.56	2.26%	-
东北证券	4	57,433,221.85	1.89%	42,003.34	1.64%	-
方正证券	1	57,323,701.62	1.88%	40,774.89	1.59%	-
长江证券	1	55,069,482.23	1.81%	38,563.94	1.50%	-
太平洋证券	2	48,484,023.12	1.59%	35,451.75	1.38%	-
浙商证券	2	35,172,158.13	1.16%	25,720.12	1.00%	-
川财证券	2	34,044,749.09	1.12%	24,896.40	0.97%	-
英大证券	2	30,969,363.12	1.02%	24,752.22	0.96%	-
东方财富证券	1	21,992,902.20	0.72%	15,643.45	0.61%	-
渤海证券	1	-	-	-	-	-
财达证券	2	-	-	-	-	-
东方证券	1	-	-	-	-	-
东兴证券	1	-	-	-	-	-
广发证券	1	-	-	-	-	-
国海证券	2	-	-	-	-	-
国金证券	2	-	-	-	-	-
国联证券	1	-	-	-	-	-
国信证券	1	-	-	-	-	-
华创证券	1	-	-	-	-	-
民生证券	1	-	-	-	-	-
平安证券	1	-	-	-	-	-
申港证券	1	-	-	-	-	-
申万宏源	2	-	-	-	-	-
西部证券	1	-	-	-	-	-
西南证券	1	-	-	-	-	-
新时代证券	3	-	-	-	-	-
信达证券	2	-	-	-	-	-
兴业证券	1	-	-	-	-	-
银河证券	2	-	-	-	-	-
招商证券	1	-	-	-	-	-
中信证券	3	-	-	-	-	-
中银国际	2	-	-	-	-	-

11.7.2 基金租用证券公司交易单元进行其他证券投资的情况

金额单位：人民币元

券商名称	债券交易		债券回购交易		权证交易	
	成交金额	占当期债券成交总额的比例	成交金额	占当期债券回购成交总额的比例	成交金额	占当期权证成交总额的比例

中金公司	1,396,864.07	100.00%	-	-	-	-
海通证券	-	-	-	-	-	-
中信建投	-	-	-	-	-	-
安信证券	-	-	-	-	-	-
华泰证券	-	-	-	-	-	-
天风证券	-	-	-	-	-	-
开源证券	-	-	-	-	-	-
国盛证券	-	-	-	-	-	-
东吴证券	-	-	-	-	-	-
华西证券	-	-	-	-	-	-
中泰证券	-	-	-	-	-	-
国泰君安	-	-	-	-	-	-
光大证券	-	-	-	-	-	-
东北证券	-	-	-	-	-	-
方正证券	-	-	-	-	-	-
长江证券	-	-	-	-	-	-
太平洋证 券	-	-	-	-	-	-
浙商证券	-	-	-	-	-	-
川财证券	-	-	-	-	-	-
英大证券	-	-	-	-	-	-
东方财富 证券	-	-	-	-	-	-
渤海证券	-	-	-	-	-	-
财达证券	-	-	-	-	-	-
东方证券	-	-	-	-	-	-
东兴证券	-	-	-	-	-	-
广发证券	-	-	-	-	-	-
国海证券	-	-	-	-	-	-
国金证券	-	-	-	-	-	-
国联证券	-	-	-	-	-	-
国信证券	-	-	-	-	-	-
华创证券	-	-	-	-	-	-
民生证券	-	-	-	-	-	-
平安证券	-	-	-	-	-	-
申港证券	-	-	-	-	-	-
申万宏源	-	-	-	-	-	-
西部证券	-	-	-	-	-	-

西南证券	-	-	-	-	-	-
新时代证 券	-	-	-	-	-	-
信达证券	-	-	-	-	-	-
兴业证券	-	-	-	-	-	-
银河证券	-	-	-	-	-	-
招商证券	-	-	-	-	-	-
中信证券	-	-	-	-	-	-
中银国际	-	-	-	-	-	-

注：由于四舍五入的原因，百分比分项之和与合计可能有尾差。

①为了贯彻中国证监会的有关规定，我公司制定了选择券商的标准，即：

- i 实力雄厚，信誉良好，注册资本不少于 3 亿元人民币；
- ii 研究实力较强，有固定的研究机构和专门的研究人员，能及时为基金提供高质量的资讯服务，包括宏观经济报告、行业报告、市场分析、个股分析报告、市场数据统计及其它专门报告等，并能根据基金投资的特定要求，提供专门研究报告；
- iii 财务状况良好，各项财务指标显示公司经营状况稳定；
- iv 经营行为规范，内部管理规范、严格，具备健全的内部控制制度，并能满足基金运作高度保密的要求；
- v 具备基金运作所需的高效、安全的通讯条件，交易设施符合代理基金进行证券交易的要求，并能为基金提供全面的信息服务。

②券商专用交易单元选择程序：

- i 投研能力打分：由投资、研究、交易部相关人员对券商投研及综合能力进行打分，填写《券商评价表》
- ii 指定租用方案：由交易部根据评价结果，结合公司租用席位要求制定具体的席位租用方案；
- iii 公司领导审批：公司领导对席位租用方案进行审批或提供修改意见；
- iv 交易部洽谈：交易部指派专人就租用事宜等业务与券商一并进行洽谈，并起草相关书面协议；
- v 律师审议：席位租用协议交公司监察稽核部的律师进行法律审计；
- vi 交易部经办：席位租用协议生效后，由交易部专人与券商进行联系，具体办理租用手续；
- vii 连通测试：信息技术部接到交易部通知后，将联络券商技术人员对租用席位进行连通等方面的测试；
- viii 通知托管行：信息技术部测试通过后，应及时通知投资部、交易部及运营部，由运营部

通知托管行有关席位的具体信息；

ix 席位启用：交易席位正式使用，投资部、交易部、运营部有关人员须提前做好席位启用的准备工作。

本基金管理人与被选择的券商签订交易单元租用协议，并通知基金托管人。

③本基金本期新增东北证券股份有限公司上海交易单元一个以及英大证券股份有限公司上海及深圳交易单元各一个作为本基金的交易单元。

11.8 其他重大事件

序号	公告事项	法定披露方式	法定披露日期
1	民生加银持续成长混合型证券投资基金 2020 年第 4 季度报告	中国证监会规定媒介	2021 年 1 月 21 日
2	民生加银基金管理有限公司旗下部分基金 2020 年第四季度报告提示性公告	中国证监会规定媒介	2021 年 1 月 21 日
3	民生加银基金管理有限公司关于旗下部分开放式基金增加宁波银行股份有限公司为销售机构并开通基金定期定额投资和转换业务、同时参加费率优惠活动的公告	中国证监会规定媒介	2021 年 2 月 26 日
4	民生加银基金管理有限公司关于旗下部分开放式基金增加东方财富证券股份有限公司为销售机构并开通基金定期定额投资和转换业务、同时参加费率优惠活动的公告	中国证监会规定媒介	2021 年 3 月 19 日
5	民生加银持续成长混合型证券投资基金 2020 年年度报告	中国证监会规定媒介	2021 年 3 月 30 日
6	民生加银基金管理有限公司旗下部分基金 2020 年年度报告提示性公告	中国证监会规定媒介	2021 年 3 月 30 日
7	民生加银持续成长混合型证券投资基金 2021 年第 1 季度报告	中国证监会规定媒介	2021 年 4 月 21 日
8	民生加银基金管理有限公司旗下部分基金 2021 年第一季度报告提示性公告	中国证监会规定媒介	2021 年 4 月 21 日
9	民生加银持续成长混合型证券投资基金基金合同	中国证监会规定媒介	2021 年 6 月 30 日
10	民生加银持续成长混合型证券投资基金托管协议	中国证监会规定媒介	2021 年 6 月 30 日
11	民生加银基金管理有限公司关于民生加银基金管理有限公司旗下部分基金修订基金合同、托管协议的公告	中国证监会规定媒介	2021 年 6 月 30 日
12	民生加银持续成长混合型证券投资基金(A 类份额)基金产品资料概要更新	中国证监会规定媒介	2021 年 7 月 2 日

13	民生加银持续成长混合型证券投资基金(C类份额)基金产品资料概要更新	中国证监会规定媒介	2021年7月2日
14	民生加银持续成长混合型证券投资基金更新招募说明书(2021年第1号)	中国证监会规定媒介	2021年7月2日
15	民生加银持续成长混合型证券投资基金2021年第2季度报告	中国证监会规定媒介	2021年7月21日
16	民生加银基金管理有限公司旗下部分基金2021年第二季度报告提示性公告	中国证监会规定媒介	2021年7月21日
17	民生加银基金管理有限公司关于旗下部分开放式基金增加玄元保险代理有限公司为销售机构并开通基金定期定额投资和转换业务、同时参加费率优惠活动的公告	中国证监会规定媒介	2021年7月23日
18	民生加银基金管理有限公司关于旗下部分开放式基金增加和耕传承基金销售有限公司并开通基金定期定额投资和转换业务、同时参加费率优惠活动的公告	中国证监会规定媒介	2021年8月13日
19	民生加银持续成长混合型证券投资基金2021年中期报告	中国证监会规定媒介	2021年8月30日
20	民生加银基金管理有限公司旗下部分基金2021年中期报告提示性公告	中国证监会规定媒介	2021年8月30日
21	民生加银基金管理有限公司关于旗下部分开放式基金增加泰信财富基金销售有限公司为销售机构同时参加费率优惠活动的公告	中国证监会规定媒介	2021年9月17日
22	民生加银持续成长混合型证券投资基金(A类份额)基金产品资料概要更新	中国证监会规定媒介	2021年9月24日
23	民生加银持续成长混合型证券投资基金(C类份额)基金产品资料概要更新	中国证监会规定媒介	2021年9月24日
24	民生加银持续成长混合型证券投资基金更新招募说明书(2021年第2号)	中国证监会规定媒介	2021年9月24日
25	民生加银持续成长混合型证券投资基金2021年第3季度报告	中国证监会规定媒介	2021年10月27日
26	民生加银基金管理有限公司旗下部分基金2021年第三季度报告提示性公告	中国证监会规定媒介	2021年10月27日
27	民生加银持续成长混合型证券投资基金基金经理变更公告	中国证监会规定媒介	2021年12月15日
28	民生加银持续成长混合型证券投资基金(A类份额)基金产品资料概要更新	中国证监会规定媒介	2021年12月17日
29	民生加银持续成长混合型证券投资基金(C类份额)基金产品资料概要更新	中国证监会规定媒介	2021年12月17日

30	民生加银持续成长混合型证券投资基金更新招募说明书（2021 年第 3 号）	中国证监会规定媒介	2021 年 12 月 17 日
31	民生加银持续成长混合型证券投资基金基金经理变更公告	中国证监会规定媒介	2021 年 12 月 17 日

§ 12 影响投资者决策的其他重要信息

12.1 报告期内单一投资者持有基金份额比例达到或超过 20%的情况

注：本基金本报告期内不存在持有基金份额比例达到或者超过 20%的单一投资者的情况。

12.2 影响投资者决策的其他重要信息

无。

§ 13 备查文件目录

13.1 备查文件目录

- 1 中国证监会准予基金募集注册的文件；
- 2 《民生加银持续成长混合型证券投资基金招募说明书》；
- 3 《民生加银持续成长混合型证券投资基金基金合同》；
- 4 《民生加银持续成长混合型证券投资基金托管协议》；
- 5 法律意见书；
- 6 基金管理人业务资格批件、营业执照；
- 7 基金托管人业务资格批件、营业执照。

13.2 存放地点

备查文件存放于基金管理人和/或基金托管人的住所。

13.3 查阅方式

投资者可到基金管理人和/或基金托管人的办公场所、营业场所及网站免费查阅备查文件。在支付工本费后，投资者可在合理时间内取得备查文件的复制件或复印件。

民生加银基金管理有限公司

2022 年 3 月 30 日