

淳厚鑫悦商业模式优选混合型证券投资基金

2021 年年度报告

2021 年 12 月 31 日

基金管理人:淳厚基金管理有限公司

基金托管人:兴业银行股份有限公司

送出日期:2022 年 03 月 30 日

§ 1 重要提示及目录

1.1 重要提示

基金管理人的董事会、董事保证本报告所载资料不存在虚假记载、误导性陈述或重大遗漏，并对其内容的真实性、准确性和完整性承担个别及连带的法律责任。本年度报告已经三分之二以上独立董事签字同意，并由董事长签发。

基金托管人兴业银行股份有限公司根据本基金合同规定，于2022年3月29日复核了本报告中的财务指标、净值表现、利润分配情况、财务会计报告、投资组合报告等内容，保证复核内容不存在虚假记载、误导性陈述或者重大遗漏。

基金管理人承诺以诚实信用、勤勉尽责的原则管理和运用基金资产，但不保证基金一定盈利。

基金的过往业绩并不代表其未来表现。投资有风险，投资者在作出投资决策前应仔细阅读本基金的招募说明书及其更新。

本报告财务资料已经审计，上会会计师事务所（特殊普通合伙）为本基金出具了2021年度无保留意见的审计报告，请投资者注意阅读。

本报告期自2021年10月22日（基金合同生效日）起至2021年12月31日止。

1.2 目录

§1 重要提示及目录	2
1.1 重要提示	2
1.2 目录	3
§2 基金简介	5
2.1 基金基本情况	5
2.2 基金产品说明	5
2.3 基金管理人和基金托管人	6
2.4 信息披露方式	6
2.5 其他相关资料	7
§3 主要财务指标、基金净值表现及利润分配情况	7
3.1 主要会计数据和财务指标	7
3.2 基金净值表现	8
3.3 过去三年基金的利润分配情况	11
§4 管理人报告	11
4.1 基金管理人及基金经理情况	11
4.2 管理人对报告期内本基金运作合规守信情况的说明	12
4.3 管理人对报告期内公平交易情况的专项说明	13
4.4 管理人对报告期内基金的投资策略和业绩表现的说明	14
4.5 管理人对宏观经济、证券市场及行业走势的简要展望	15
4.6 管理人内部有关本基金的监察稽核工作情况	15
4.7 管理人对报告期内基金估值程序等事项的说明	15
4.8 管理人对报告期内基金利润分配情况的说明	16
4.9 报告期内管理人对本基金持有人数或基金资产净值预警情形的说明	16
§5 托管人报告	16
5.1 报告期内本基金托管人合规守信情况声明	16
5.2 托管人对报告期内本基金投资运作合规守信、净值计算、利润分配等情况的说明	16
5.3 托管人对本年度报告中财务信息等内容真实、准确和完整发表意见	16
§6 审计报告	17
6.1 审计报告基本信息	17
6.2 审计报告的基本内容	17
§7 年度财务报表	20
7.1 资产负债表	20
7.2 利润表	22
7.3 所有者权益（基金净值）变动表	23
7.4 报表附注	24
§8 投资组合报告	51
8.1 期末基金资产组合情况	51
8.2 报告期末按行业分类的股票投资组合	52
8.3 期末按公允价值占基金资产净值比例大小排序的所有股票投资明细	53
8.4 报告期内股票投资组合的重大变动	55
8.5 期末按债券品种分类的债券投资组合	57
8.6 期末按公允价值占基金资产净值比例大小排序的前五名债券投资明细	58
8.7 期末按公允价值占基金资产净值比例大小排序的所有资产支持证券投资明细	58
8.8 报告期末按公允价值占基金资产净值比例大小排序的前五名贵金属投资明细	58
8.9 期末按公允价值占基金资产净值比例大小排序的前五名权证投资明细	58
8.10 报告期末本基金投资的股指期货交易情况说明	58

8.11 报告期末本基金投资的国债期货交易情况说明.....	58
8.12 投资组合报告附注.....	59
§9 基金份额持有人信息.....	60
9.1 期末基金份额持有人户数及持有人结构.....	60
9.2 期末基金管理人的从业人员持有本基金的情况.....	60
9.3 期末基金管理人的从业人员持有本开放式基金份额总量区间情况.....	61
§10 开放式基金份额变动.....	61
§11 重大事件揭示.....	61
11.1 基金份额持有人大会决议.....	61
11.2 基金管理人、基金托管人的专门基金托管部门的重大人事变动.....	62
11.3 涉及基金管理人、基金财产、基金托管业务的诉讼.....	62
11.4 基金投资策略的改变.....	62
11.5 为基金进行审计的会计师事务所情况.....	62
11.6 管理人、托管人及其高级管理人员受稽查或处罚等情况.....	62
11.7 基金租用证券公司交易单元的有关情况.....	62
11.8 其他重大事件.....	63
§12 影响投资者决策的其他重要信息.....	64
12.1 报告期内单一投资者持有基金份额比例达到或超过 20%的情况.....	64
12.2 影响投资者决策的其他重要信息.....	64
§13 备查文件目录.....	64
13.1 备查文件目录.....	64
13.2 存放地点.....	64
13.3 查阅方式.....	65

§ 2 基金简介

2.1 基金基本情况

基金名称	淳厚鑫悦商业模式优选混合型证券投资基金	
基金简称	淳厚鑫悦混合	
基金主代码	012454	
基金运作方式	契约型开放式	
基金合同生效日	2021年10月22日	
基金管理人	淳厚基金管理有限公司	
基金托管人	兴业银行股份有限公司	
报告期末基金份额总额	405,973,258.65份	
基金合同存续期	不定期	
下属分级基金的基金简称	淳厚鑫悦混合A	淳厚鑫悦混合C
下属分级基金的交易代码	012454	012455
报告期末下属分级基金的份额总额	302,384,708.17份	103,588,550.48份

2.2 基金产品说明

投资目标	本基金通过挖掘、筛选并投资具有优秀商业模式的公司，实现基金资产的长期稳定增值。
投资策略	<p>(一) 股票投资策略</p> <p>1、资产配置策略</p> <p>2、“商业模式”优选股票投资策略</p> <p>(1) 商业模式的内涵与范畴</p> <p>(2) 商业模式的分析框架</p> <p>a) 价值主张</p> <p>b) 盈利模式</p> <p>c) 生产过程</p> <p>(3) 商业模式优选的方法</p> <p>(4) 股票估值策略</p> <p>3、港股投资策略</p> <p>4、存托凭证投资策略</p> <p>(二) 债券投资策略</p> <p>(三) 资产支持证券投资策略</p>

	<p>(四) 衍生品投资策略</p> <p>1、股指期货投资策略</p> <p>2、国债期货投资策略</p> <p>3、股票期权投资策略</p> <p>(五) 融资业务的投资策略</p>
业绩比较基准	<p>沪深300指数收益率×50%+中证港股通综合指数(人民币)收益率×20%+中债综合全价(总值)指数收益率×30%</p>
风险收益特征	<p>本基金属于混合型证券投资基金,其预期风险收益水平低于股票型证券投资基金、高于债券型证券投资基金、货币市场基金。本基金将投资港股通标的股票,需承担港股通机制下因投资环境、投资标的、市场制度以及交易规则等差异带来的特有风险。</p>

2.3 基金管理人和基金托管人

项目	基金管理人	基金托管人
名称	淳厚基金管理有限公司	兴业银行股份有限公司
信息披露负责人	姓名	谢芳
	联系电话	021-60607066
	电子邮箱	xiefang@purekindfund.com
客户服务电话	4000009738	95561
传真	021-60607060	021-62535823
注册地址	上海市虹口区临潼路170号607室	福州市湖东路154号
办公地址	上海市浦东新区丁香路778号丁香国际大厦西塔7F	上海市银城路167号
邮政编码	200135	200041
法定代表人	邢媛	吕家进

2.4 信息披露方式

本基金选定的信息披露报纸名称	上海证券报
登载基金年度报告正文	http://www.purekindfund.com/

的管理人互联网网址	
基金年度报告备置地点	上海市浦东新区丁香路778号丁香国际大厦西塔7F

2.5 其他相关资料

项目	名称	办公地址
会计师事务所	上会会计师事务所(特殊普通合伙)	上海市威海路755号上海报业集团大厦25层
注册登记机构	淳厚基金管理有限公司	上海市浦东新区丁香路778号丁香国际大厦西塔7F

§ 3 主要财务指标、基金净值表现及利润分配情况

3.1 主要会计数据和财务指标

金额单位：人民币元

3.1.1 期间数据和指标	本期2021年10月22日(基金合同生效日) - 2021年12月31日	
	淳厚鑫悦混合A	淳厚鑫悦混合C
本期已实现收益	6,744,420.29	2,207,296.87
本期利润	18,811,583.56	6,338,950.22
加权平均基金份额本期利润	0.0622	0.0612
本期加权平均净值利润率	6.08%	5.98%
本期基金份额净值增长率	6.22%	6.12%
3.1.2 期末数据和指标	2021年末	
期末可供分配利润	6,744,420.29	2,207,296.87
期末可供分配基金份额利润	0.0223	0.0213
期末基金资产净值	321,196,291.73	109,927,500.70
期末基金份额净值	1.0622	1.0612
3.1.3 累计期末指标	2021年末	
基金份额累计净值增长率	6.22%	6.12%

注：1、所述基金业绩指标不包括持有人认购或交易基金的各项费用，计入费用后实际收益水平要低于所列数字；

- 2、本期已实现收益指基金本期利息收入、投资收益、其他收入（不含公允价值变动收益）扣除相关费用后的余额，本期利润为本期已实现收益加上本期公允价值变动收益；
- 3、期末可供分配利润，采用期末资产负债表中未分配利润与未分配利润中已实现部分的孰低数（为期末余额，不是当期发生数）。表中的“期末”均指本报告期最后一日，即2021年12月31日；
- 4、本基金基金合同生效日为2021年10月22日，基金合同生效日至本报告期末，本基金运作时间未满一年，合同生效当期的相关数据和指标按实际存续期计算。

3.2 基金净值表现

3.2.1 基金份额净值增长率及其与同期业绩比较基准收益率的比较

淳厚鑫悦混合A

阶段	份额净值增长率①	份额净值增长率标准差②	业绩比较基准收益率③	业绩比较基准收益率标准差④	①-③	②-④
自基金合同生效起至今	6.22%	0.80%	-1.48%	0.54%	7.70%	0.26%

淳厚鑫悦混合C

阶段	份额净值增长率①	份额净值增长率标准差②	业绩比较基准收益率③	业绩比较基准收益率标准差④	①-③	②-④
自基金合同生效起至今	6.12%	0.80%	-1.48%	0.54%	7.60%	0.26%

3.2.2 自基金合同生效以来基金份额累计净值增长率变动及其与同期业绩比较基准收益率变动的比较

淳厚鑫悦混合A累计净值增长率与业绩比较基准收益率历史走势对比图

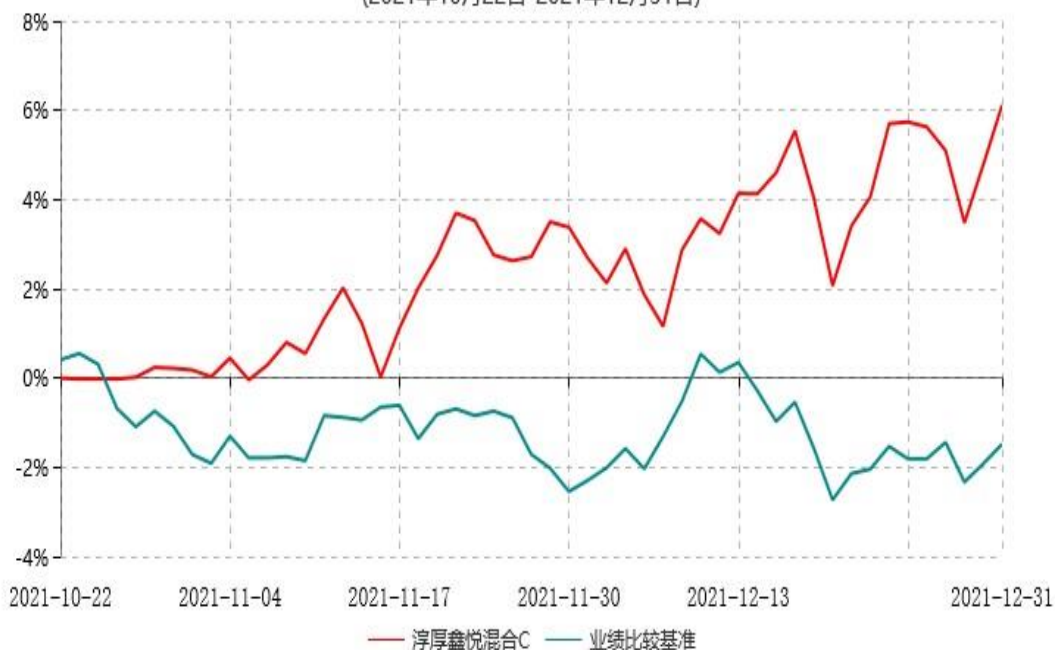
(2021年10月22日-2021年12月31日)



注：本基金基金合同生效日为2021年10月22日，至报告期末未满足1年。按基金合同规定，本基金自基金合同生效起6个月内为建仓期。截止本报告期末，本基金仍处于建仓期内。

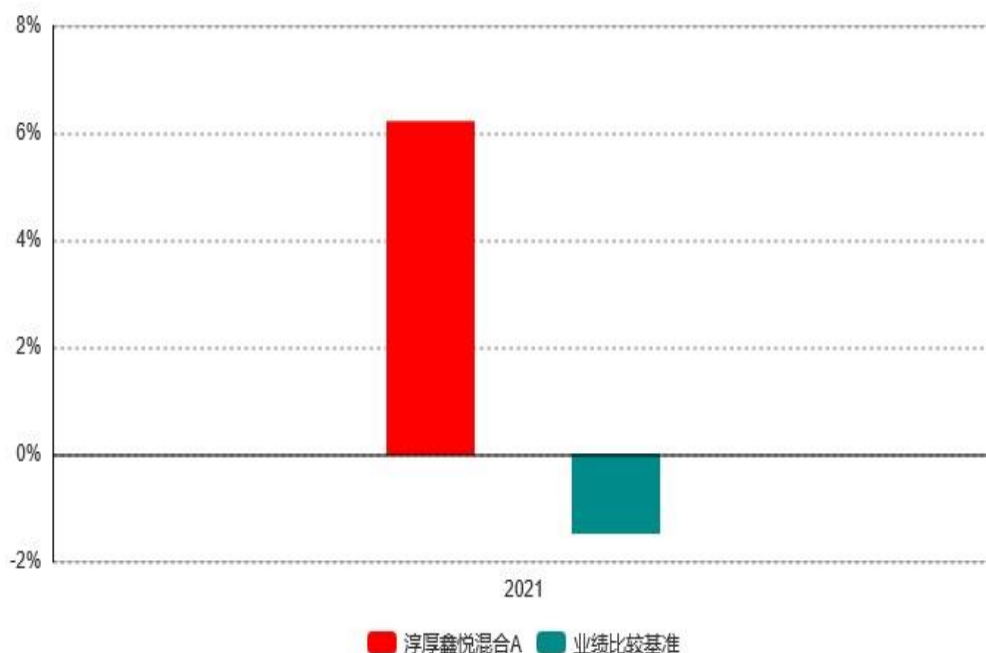
淳厚鑫悦混合C累计净值增长率与业绩比较基准收益率历史走势对比图

(2021年10月22日-2021年12月31日)

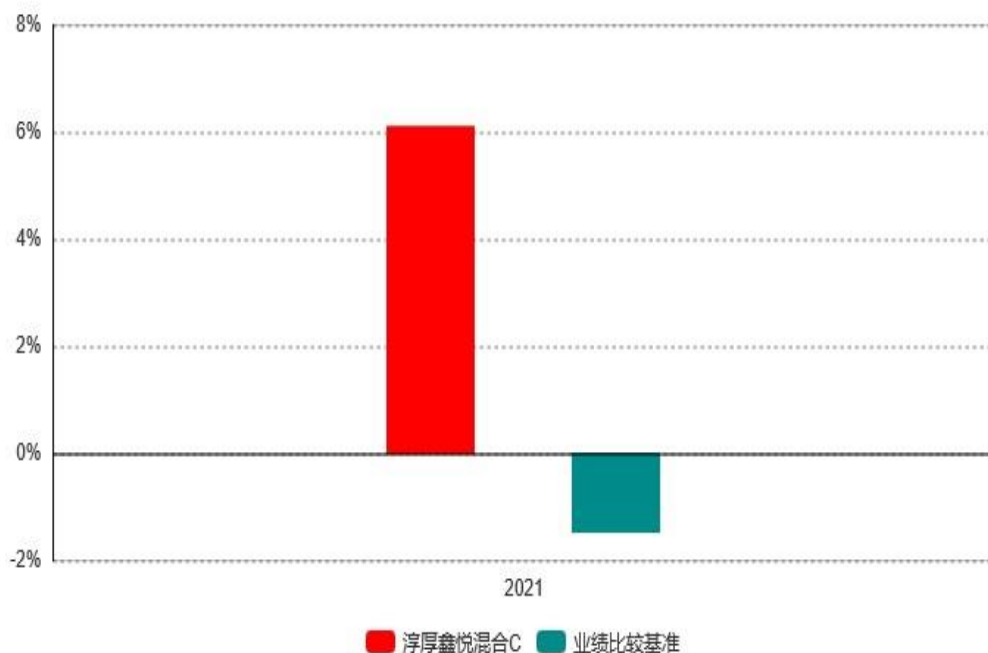


注：本基金基金合同生效日为 2021 年 10 月 22 日，至报告期末未满 1 年。按基金合同规定，本基金自基金合同生效起 6 个月内为建仓期。截止本报告期末，本基金仍处于建仓期内。

3.2.3 自基金合同生效以来基金每年净值增长率及其与同期业绩比较基准收益率的比较



注：本基金基金合同生效日为 2021 年 10 月 22 日，2021 年度的相关数据根据当年实际存续期（2021 年 10 月 22 日至 2021 年 12 月 31 日）计算。



注：本基金基金合同生效日为2021年10月22日，2021年度的相关数据根据当年实际存续期（2021年10月22日至2021年12月31日）计算。

3.3 过去三年基金的利润分配情况

本基金未进行利润分配。

§ 4 管理人报告

4.1 基金管理人及基金经理情况

4.1.1 基金管理人及其管理基金的经验

淳厚基金管理有限公司经中国证监会证监许可【2018】1618号文批准，于2018年11月3日成立，是由六位资深专业人士发起设立的公募基金管理公司。公司注册地上海，注册资本为1亿元人民币。公司于2019年2月1日取得中国证券监督管理委员会核发的《经营证券期货业务许可证》。

4.1.2 基金经理（或基金经理小组）及基金经理助理简介

姓名	职务	任本基金的基金经理（助理）期限		证券从业年限	说明
		任职日期	离任日期		

薛莉丽	基金经理	2021-10-22	-	14年	上海财经大学经济学硕士。曾任兴业证券证券投资部（权益自营部）投资经理、总经理助理、部门副总监。2019年加入淳厚基金，现任淳厚基金权益投资部总监、淳厚信泽灵活配置混合型证券投资基金基金经理、淳厚信睿核心精选混合型证券投资基金基金经理、淳厚欣颐一年持有期混合型证券投资基金基金经理、淳厚益加增强债券型证券投资基金基金经理、淳厚鑫淳一年持有期混合型证券投资基金基金经理、淳厚现代服务业股票型证券投资基金基金经理、淳厚鑫悦商业模式优选混合型证券投资基金基金经理。
廖辰轩	基金经理	2021-10-22	-	11年	上海交通大学金融学本科、硕士。曾任兴业证券股份有限公司研究员、投资经理。2020年加入淳厚基金管理有限公司，曾任专户投资部投资经理。现任淳厚信泽灵活配置混合型证券投资基金基金经理、淳厚鑫淳一年持有期混合型证券投资基金基金经理、淳厚鑫悦商业模式优选混合型证券投资基金基金经理。

注：1、本基金首任基金经理的任职日期为本基金合同生效日，后任基金经理的任职日期以及历任基金经理的离任日期为公司相关会议作出决定的公告（生效）日期；
2、证券从业年限计算标准遵从行业协会《证券业从业人员资格管理办法》中关于证券从业人员范围的相关规定。

4.2 管理人对报告期内本基金运作遵规守信情况的说明

本报告期内，本基金管理人严格遵循了《中华人民共和国证券法》、《中华人民共和国证券投资基金法》、本基金《基金合同》等法律文件和其他相关法律法规的规定，本着诚实信用、勤勉尽责的原则管理和运用基金资产，在严格控制风险的基础上，力争为基金份额持有人谋求最大利益。本报告期内本基金运作管理符合有关法律法规和基金合同的规定，无损害基金份额持有人利益的行为。

4.3 管理人对报告期内公平交易情况的专项说明

4.3.1 公平交易制度和控制方法

基金管理人根据《中华人民共和国证券投资基金法》、《公开募集证券投资基金运作管理办法》和《证券投资基金管理公司公平交易制度指导意见》的规定，制定了《淳厚基金管理有限公司公平交易制度》和《淳厚基金管理有限公司异常交易监控与报告制度》，对投资决策的内部控制、交易执行的内部控制、公平交易实施情况的监控与检查稽核、异常交易的监控等进行了规定。为保证各投资组合在投资信息、投资建议和实施投资决策方面享有公平的机会，基金管理人合理设置了各类资产管理业务之间以及各类资产管理业务内部的组织结构，建立了科学的投资决策体系，加强交易执行环节的内部控制，并通过工作制度、流程和技术手段保证公平交易原则的实现。同时，通过对投资交易行为的监控、分析评估和信息披露来加强对公平交易过程和结果的监督。

4.3.2 公平交易制度的执行情况

基金管理人制定了严格的投资控制制度和公平交易监控制度来保证旗下基金运作的公平，旗下所管理的所有资产组合，包括证券投资基金和私募资产管理计划均严格遵循制度进行公平交易。

公司建立资源共享的投资研究信息平台，确保各投资组合在获得投资信息、投资建议和实施投资决策方面享有公平的机会。公司在交易执行环节实行集中交易制度，建立公平的交易分配制度。对于交易所公开竞价交易，遵循“时间优先、价格优先、比例分配”的原则，全部通过交易系统进行比例分配；对于非集中竞价交易、以公司名义进行的场外交易，遵循“价格优先、比例分配”的原则按事前独立确定的投资方案对交易结果进行分配。

公司交易部和监察稽核部进行日常投资交易行为监控，监察稽核部负责对各账户公平交易进行事后分析，于每季度和每年度分别对公司管理的不同投资组合的整体收益率差异、分投资类别的收益率差异以及不同时间窗口同向交易的交易价差进行分析，通过分析评估和信息披露来加强对公平交易过程和结果的监督。

报告期内本公司严格执行公平交易制度，公平对待旗下各投资组合，未发现任何违反公平交易的行为。

4.3.3 异常交易行为的专项说明

本报告期内，本基金管理人管理的所有投资组合未发生参与交易所公开竞价同日反向交易且成交较少的单边交易量超过该证券当日成交量的5%的情形，未发现异常交易行为。

本报告期内，未发现本基金有可能导致不公平交易和利益输送的异常交易行为。

4.4 管理人对报告期内基金的投资策略和业绩表现的说明

4.4.1 报告期内基金投资策略和运作分析

2021年市场整体受多方面影响，整体波动起伏很大，4季度我们关注到这么几方面：

（一）经济增长压力较大，地产下行压力持续加大，社会零售总额单月同比增速持续小于5%；出口是不多的亮点，但人们也越来越担心2022年出口是否能延续2021年的强劲势头。疫情在这个冬天并没有停止的迹象，我们需要做好和新冠病毒长期作战的准备，也因此新冠病毒会持续影响社会经济的方方面面。

国际上，我们看到美国持续货币大宽松导致通胀率不断攀升，美联储公布12月会议纪要强化“鹰派”立场，新兴市场多个国家加息，目前市场预期美联储2022年将多次加息，这无疑会影响全球资本市场收益率预期，导致市场波动，特别是过去两年股市大幅上涨的新兴市场，存在不小的风险。同时，其对我国，无论是经济、汇率、货币等多方面都将产生明显的不确定变化。

（二）我们可以看到国内经济显现出的增长压力逐渐变大，国家也适时进行了必要的调控，国内11月社融企稳回升，12月再次下调存款准备金率。年底的中央经济工作会议明确指出要稳定经济，“继续实施积极的财政政策和稳定的货币政策”。值得关注的是，美国的加息进程客观上将影响我国货币政策宽松的时间和度。

（三）股市四季度有明显波动，多数个股经历了9月大幅下跌后，4季度获得了程度不一的修复，部分地产、金融等个股等待基本面改善预期。本基金自2021年10月开始运作，上证50、沪深300和中证500在4季度分别上涨2.4%、1.5%、3.6%。

操作上，本基金遵循适度分散策略，考虑市场环境，结合自下而上和自上而下，在多个行业赛道争取找到阿尔法品种，不过多押注赛道，并结合多方面因素做适时调整，争取做到攻守兼备。

考虑到2022年不确定因素较大，我们希望把组合调整到一个攻守兼备的状态。我们会更重视行业格局，卖出或减持了部分涨幅较大、景气度已高的个股，增配了估值匹配度较高、行业前景相对清晰的行业个股，同时略有加大基本面扎实的地产、基建产业链配置。对个股自下而上深入挖掘一直是我们的方向，我们在努力寻找能够穿越市场、快速成长的中小企业。

市场不易，我们会保持足够的谨慎，我们也会保持我们的勇气。

4.4.2 报告期内基金的业绩表现

截至报告期末淳厚鑫悦混合A基金份额净值为1.0622元，本报告期内，该类基金份额净值增长率为6.22%，同期业绩比较基准收益率为-1.48%；截至报告期末淳厚鑫悦混合C基金份额净值为1.0612元，本报告期内，该类基金份额净值增长率为6.12%，同期业绩比较基准收益率为-1.48%。

4.5 管理人对宏观经济、证券市场及行业走势的简要展望

展望2022年，我们不悲观，积极应对。我国股市将迎来全面注册制，同时面对多种风险，包括美国加息、国家财政货币政策对冲经济下行风险、疫情干扰、国外政治事件和其他潜在风险，2022年初的下跌无疑就是给我们敲响了警钟。我们有点相信，相信我们国家稳增长的决心和能力；相信我们成功企业在各自领域日拱一卒的付出，定能开花结果；相信证券市场繁荣，越来越多优秀企业在市场上崭露头角；相信我们能通过投资，努力找到和分享到这些优秀企业的成长红利。

我们认为市场的几条主线不会发生变化：稳增长的政策基调下，企业经营环境会有改善空间；随着进口替代和“中国制造”持续推进，优秀制造企业持续不断涌现，新冠疫情就是试金石；新能源将继续快速发展，我们需要关注在产业链不同位置的逻辑演绎；估值合理的成长股永远是市场的主线，分享伟大企业的成长是我们的希望。

4.6 管理人内部有关本基金的监察稽核工作情况

本报告期内，基金管理人有序进行监察稽核工作，主要采取了如下监察稽核措施：定期对本基金投研交易、销售和后台运营等各项业务开展情况、内部规章制度执行情况、合规控制和风险控制情况进行系统全面的检查和评价，跟进后续改进情况，完成监察稽核季报。同时，按照监管机构下发的各项通知，开展有针对性的专项稽核工作。持续完善制度流程和监控模型，采用有效手段，日常监控投资管理人员的个人行为，利用公平交易分析投资人员的投资行为，防范出现违规行为。关注内部控制的健全性和有效性，全面梳理各项业务的工作流程，对其中的各项风险进行识别、评估，并对现有的控制手段提出改进性建议。同时，结合出台的法律法规和行业的新要求，督促公司及时制定、更新规章制度和完善业务流程。

4.7 管理人对报告期内基金估值程序等事项的说明

报告期内，本基金管理人严格遵守《企业会计准则》、《证券投资基金会计核算业务指引》以及中国证券监督管理委员会颁布的《中国证监会关于证券投资基金估值业务的指导意见》等相关规定和基金合同的约定。对于特定品种或者投资品种相同，但具有不同特征的，若协会有特定调整估值方法的通知的，应参照协会通知执行。

报告期内，本基金管理人制定了健全、有效的估值政策和程序，经公司管理层批准后实行，并成立了估值委员会，估值委员会主任委员由分管运营的副总经理担任，常务副主任委员由运营保障部负责人担任，专业委员若干名，由权益投资部、固定收益投资部、研究中心、监察稽核部、运营保障部、市场综合部等部门负责人或其指定人员组成。

估值委员会成员均为公司各部门人员，均具有基金从业资格、专业胜任能力和相关工作经验，且之间不存在任何重大利益冲突。基金经理可列席公司估值委员会，不介入基金日常估值业务，但可参加估值小组会议，可以提议测算某一投资品种的估值调整影响，但不能参与表决，从而将其影响程度进行适当限制，保证基金估值的公平、合理，保持估值政策和程序的一贯性。

日常估值由本基金管理人会同本基金托管人一同进行，基金份额净值由本基金管理人完成估值后，经本基金托管人复核无误后由本基金管理人对外公布。月末、年中和年末估值复核与基金会计账务的核对同时进行。

4.8 管理人对报告期内基金利润分配情况的说明

本基金本报告期内未进行利润分配，符合相关法规及基金合同的规定。

4.9 报告期内管理人对本基金持有人数或基金资产净值预警情形的说明

报告期内，本基金未发生连续二十个工作日出现基金份额持有人数量不满二百人或者基金资产净值低于五千万元的情形。

§ 5 托管人报告

5.1 报告期内本基金托管人遵规守信情况声明

报告期内，本托管人严格遵守《中华人民共和国证券投资基金法》及其他有关法律法规、基金合同和托管协议的规定，诚信、尽责地履行了基金托管人义务，不存在损害本基金份额持有人利益的行为。

5.2 托管人对报告期内本基金投资运作遵规守信、净值计算、利润分配等情况的说明

报告期内，本托管人根据国家有关法律法规、基金合同和托管协议的规定，对基金管理人在本基金的投资运作、基金资产净值的计算、基金收益的计算、基金费用开支等方面进行了必要的监督、复核和审查，未发现其存在任何损害本基金份额持有人利益的行为。基金管理人在报告期内，严格遵守了《中华人民共和国证券投资基金法》等有关法律法规，在各重要方面的运作严格按照基金合同的规定进行。

5.3 托管人对本年度报告中财务信息等内容的真实、准确和完整发表意见

本托管人认真复核了本年度报告中的财务指标、净值表现、收益分配情况、财务会计报告、投资组合报告等内容，认为其真实、准确和完整，不存在虚假记载、误导性陈述或者重大遗漏。

§ 6 审计报告

6.1 审计报告基本信息

财务报表是否经过审计	是
审计意见类型	标准无保留意见
审计报告编号	上会师报字(2022)第2383号

6.2 审计报告的基本内容

审计报告标题	审计报告
审计报告收件人	淳厚鑫悦商业模式优选混合型证券投资基金全体份额持有人
审计意见	我们审计了淳厚鑫悦商业模式优选混合型证券投资基金(以下简称“淳厚鑫悦混合”)财务报表,包括2021年12月31日的资产负债表,2021年10月22日(基金合同生效日)至2021年12月31日止会计期间的利润表、所有者权益(基金净值)变动表以及相关财务报表附注。我们认为,后附淳厚鑫悦混合的财务报表在所有重大方面按照企业会计准则、《证券投资基金会计核算业务指引》、《淳厚鑫悦商业模式优选混合型证券投资基金基金合同》以及中国证券监督管理委员会和中国证券业投资基金业协会发布的关于基金行业实务操作的有关规定编制,公允反映了淳厚鑫悦混合2021年12月31日的财务状况以及2021年10月22日(基金合同生效日)至2021年12月31日止会计期间的经营成果和净值变动情况。
形成审计意见的基础	我们按照中国注册会计师审计准则的规定执行了审计工作。审计报告的“注册会计师对财务报表审计的责任”部分进一步阐述了我们在这些准则下的责任。按照中国注册会计师职业道德守

	<p>则，我们独立于淳厚鑫悦混合，并履行了职业道德方面的其他责任。我们相信，我们获取的审计证据是充分、适当的，为发表审计意见提供了基础。</p>
强调事项	-
其他事项	<p>我们提醒财务报表使用者关注后附财务报表附注中对编制基础的说明。同时该财务报表系淳厚鑫悦混合管理人(以下简称“管理人”)根据《淳厚鑫悦商业模式优选混合型证券投资基金基金合同》的规定为其基金份额持有人编制的，因此财务报表可能不适用于其他用途。本报告仅供管理人提供淳厚鑫悦混合份额持有人和向中国证券监督管理委员会及其派出机构报送使用，不得用于其他目的。</p>
其他信息	<p>管理人对其他信息负责。其他信息包括淳厚鑫悦混合2021年度报告中涵盖的信息，但不包括财务报表和我们的审计报告。我们对财务报表发表的审计意见不涵盖其他信息，我们也不对其他信息发表任何形式的鉴证结论。结合我们对财务报表的审计，我们的责任是阅读其他信息，在此过程中，考虑其他信息是否与财务报表或我们在审计过程中了解到的情况存在重大不一致或者似乎存在重大错报。基于我们已执行的工作，如果我们确定其他信息存在重大错报，我们应当报告该事实。在这方面，我们无任何事项需要报告。</p>
管理层和治理层对财务报表的责任	<p>管理人负责按照企业会计准则、《证券投资基金会计核算业务指引》、《淳厚鑫悦商业模式优选混合型证券投资基金基金合同》以及中国证券监督管理委员会和中国证券业投资基金业协会发布的关于基金行业实务操作的有关规定编制财务报表，使其实现公允反映，并设计、执行和维护必要的内部控制，以使财务报表不存在由于舞弊或错误导致的重大错报。在编制财务报表时，管理人负责评估淳厚鑫悦混合的持续经营能力，</p>

	<p>披露与持续经营相关的事项，并运用持续经营假设，除非基金进行清算、终止运营或别无其他现实的选择。</p>
<p>注册会计师对财务报表审计的责任</p>	<p>我们的目标是对财务报表整体是否不存在由于舞弊或错误导致的重大错报获取合理保证，并出具包含审计意见的审计报告。合理保证是高水平的保证，但并不能保证按照审计准则执行的审计在某一重大错报存在时总能发现。错报可能由于舞弊或错误导致，如果合理预期错报单独或汇总起来可能影响财务报表使用者依据财务报表作出的经济决策，则通常认为错报是重大的。在按照审计准则执行审计工作的过程中，我们运用职业判断，并保持职业怀疑。同时，我们也执行以下工作：1、识别和评估由于舞弊或错误导致的财务报表重大错报风险，设计和实施审计程序以应对这些风险，并获取充分、适当的审计证据，作为发表审计意见的基础。由于舞弊可能涉及串通、伪造、故意遗漏、虚假陈述或凌驾于内部控制之上，未能发现由于舞弊导致的重大错报的风险高于未能发现由于错误导致的重大错报的风险。2、了解与审计相关的内部控制，以设计恰当的审计程序，但目的并非对内部控制的有效性发表意见。3、评价管理人选用会计政策的恰当性和作出会计估计及相关披露的合理性。4、对管理人使用持续经营假设的恰当性得出结论。同时，根据获取的审计证据，就可能对淳厚鑫悦混合持续经营能力产生重大疑虑的事项或情况是否存在重大不确定性得出结论。如果我们得出结论认为存在重大不确定性，审计准则要求我们在审计报告中提请报表使用者注意财务报表中的相关披露；如果披露不充分，我们应当发表非无保留意见。我们的结论基于截至审计报告日可获得的信息。然而，未来的事项或情况可能导致淳厚鑫悦混合不能持续经营。5、评价财务报表的总体列报、结构和内容(包括披露)，并评价</p>

	财务报表是否公允反映相关交易和事项。我们与 管理人就淳厚鑫悦混合的审计范围、时间安排和 重大审计发现等事项进行沟通，包括沟通我们在 审计中识别出的值得关注的内部控制缺陷。
会计师事务所的名称	上会会计师事务所（特殊普通合伙）
注册会计师的姓名	胡治华、江嘉炜
会计师事务所的地址	上海市威海路755号上海报业集团大厦25层
审计报告日期	2022-03-25

§ 7 年度财务报表

7.1 资产负债表

会计主体：淳厚鑫悦商业模式优选混合型证券投资基金

报告截止日：2021年12月31日

单位：人民币元

资 产	附注号	本期末 2021年12月31日
资 产：		
银行存款	7.4.7.1	20,925,547.65
结算备付金		-
存出保证金		-
交易性金融资产	7.4.7.2	410,904,401.79
其中：股票投资		383,915,466.19
基金投资		-
债券投资		26,988,935.60
资产支持证券投资		-
贵金属投资		-
衍生金融资产	7.4.7.3	-
买入返售金融资产	7.4.7.4	-
应收证券清算款		-
应收利息	7.4.7.5	101,507.67
应收股利		-

应收申购款		-
递延所得税资产		-
其他资产	7.4.7.6	-
资产总计		431,931,457.11
负债和所有者权益	附注号	本期末 2021年12月31日
负 债:		
短期借款		-
交易性金融负债		-
衍生金融负债	7.4.7.3	-
卖出回购金融资产款		-
应付证券清算款		-
应付赎回款		-
应付管理人报酬		537,179.07
应付托管费		89,529.85
应付销售服务费		45,663.87
应付交易费用	7.4.7.7	-
应交税费		3.89
应付利息		-
应付利润		-
递延所得税负债		-
其他负债	7.4.7.8	135,288.00
负债合计		807,664.68
所有者权益:		
实收基金	7.4.7.9	405,973,258.65
未分配利润	7.4.7.10	25,150,533.78
所有者权益合计		431,123,792.43
负债和所有者权益总计		431,931,457.11

注：1. 报告截止日2021年12月31日，基金份额净值为人民币1.0620元，基金份额总额405,973,258.65份。其中下属A类基金份额参考净值为人民币1.0622元，基金份额总额302,384,708.17份；下属C类基金份额参考净值为人民币1.0612元，基金份额总额

103,588,550.48份。

2. 本基金合同生效日为2021年10月22日，本财务报表的实际编制期间为2021年10月22日至2021年12月31日，故无上年度可比区间数据。

7.2 利润表

会计主体：淳厚鑫悦商业模式优选混合型证券投资基金

本报告期：2021年10月22日（基金合同生效日）至2021年12月31日

单位：人民币元

项目	附注号	本期 2021年10月22日（基金合同生效日）至2021年12月31日
一、收入		28,128,417.78
1. 利息收入		287,070.40
其中：存款利息收入	7.4.7.11	175,836.99
债券利息收入		21,104.76
资产支持证券利息收入		-
买入返售金融资产收入		90,128.65
证券出借利息收入		-
其他利息收入		-
2. 投资收益（损失以“-”填列）		11,642,530.76
其中：股票投资收益	7.4.7.12	11,465,885.75
基金投资收益		-
债券投资收益	7.4.7.13	176,645.01
资产支持证券投资收益	7.4.7.13.3	-
贵金属投资收益		-
衍生工具收益	7.4.7.14	-
股利收益		-
3. 公允价值变动收益（损失以“-”号填列）	7.4.7.15	16,198,816.62
4. 汇兑收益（损失以“-”号填列）		-
5. 其他收入（损失以“-”号填列）	7.4.7.16	-

减：二、费用		2,977,884.00
1. 管理人报酬		1,195,872.24
2. 托管费		199,312.06
3. 销售服务费		101,677.21
4. 交易费用	7.4.7.17	1,344,293.86
5. 利息支出		-
其中：卖出回购金融资产支出		-
6. 税金及附加		0.63
7. 其他费用	7.4.7.18	136,728.00
三、利润总额（亏损总额以“-”号填列）		25,150,533.78
减：所得税费用		-
四、净利润（净亏损以“-”号填列）		25,150,533.78

注：本基金合同于2021年10月22日生效，本期财务报表的实际编制期间为2021年10月22日（基金合同生效日）至2021年12月31日，无上年度可比期间数据。

7.3 所有者权益（基金净值）变动表

会计主体：淳厚鑫悦商业模式优选混合型证券投资基金

本报告期：2021年10月22日（基金合同生效日）至2021年12月31日

单位：人民币元

项 目	本期 2021年10月22日（基金合同生效日）至2021年12月31日		
	实收基金	未分配利润	所有者权益合计
一、期初所有者权益（基金净值）	405,973,258.65	-	405,973,258.65
二、本期经营活动产生的基金净值变动数（本期利润）	-	25,150,533.78	25,150,533.78
三、本期基金份额交易产生的基金净值变动数（净值	-	-	-

减少以“-”号填列)			
其中：1. 基金申购款	-	-	-
2. 基金赎回款	-	-	-
四、本期向基金份额持有人分配利润产生的基金净值变动（净值减少以“-”号填列）	-	-	-
五、期末所有者权益（基金净值）	405,973,258.65	25,150,533.78	431,123,792.43

注：本基金合同于2021年10月22日生效，本期财务报表的实际编制期间为2021年10月22日（基金合同生效日）至2021年12月31日，无上年度可比期间数据。

报表附注为财务报表的组成部分。

本报告7.1至7.4财务报表由下列负责人签署：

邢媛

董卫军

刘远新

基金管理人负责人

主管会计工作负责人

会计机构负责人

7.4 报表附注

7.4.1 基金基本情况

淳厚鑫悦商业模式优选混合型证券投资基金（以下简称“本基金”）经中国证券监督管理委员会（以下简称“中国证监会”）证监许可[2021] 1537号《关于准予淳厚鑫悦商业模式优选混合型证券投资基金注册的批复》核准，由淳厚基金管理有限公司依照《中华人民共和国证券投资基金法》及其配套规则和《淳厚鑫悦商业模式优选混合型证券投资基金基金合同》负责公开募集。本基金的基金管理人为淳厚基金管理有限公司，基金托管人为兴业银行股份有限公司。本基金于2021年10月22日募集成立，募集期为自2021年10月8日至2021年10月20日，本基金为契约型开放式基金，存续期限不定，本基金共募集有效净认购资金405,906,409.24元，折合405,906,409.24份淳厚鑫悦混合基金份额（其中：A类基金份额为302,331,531.13份；C类基金份额为103,574,878.11份）。有效认购资金在募集期间产生的利息为人民币66,849.41元，折合66,849.41份淳厚鑫悦混合基金份额（其中：A类基金份额为53,177.04份；C类基金份额为13,672.37份），以上收到的实收基金共计人民币405,973,258.65元，折合405,973,258.65份淳厚鑫悦混合基金份额

(其中：A类基金份额为302,384,708.17份；C类基金份额为103,588,550.48份)，有效认购户数为5669户。按照基金合同的有关约定计入基金份额持有人的基金账户。本基金募集资金经上会会计师事务所(特殊普通合伙)验资。

根据《中华人民共和国证券投资基金法》、《公开募集证券投资基金运作管理办法》和基金合同等有关规定，本基金的投资范围为具有良好流动性的金融工具，包括境内依法发行的股票（包含中小板、创业板及其他经中国证监会核准或注册上市的股票、存托凭证）、港股通标的股票、债券（含国债、金融债、企业债、公司债、央行票据、中期票据、短期融资券、超短期融资券、次级债、可转换债券、可交换债券等）、货币市场工具、同业存单、资产支持证券、债券回购、银行存款（包括协议存款、定期存款及其他银行存款）、国债期货、股指期货、股票期权以及法律法规或中国证监会允许基金投资的其他金融工具（但须符合中国证监会相关规定）。本基金业绩比较基准为：沪深300指数收益率×50%+中证港股通综合指数（人民币）收益率×20%+中债综合全价（总值）指数收益率×30%。

7.4.2 会计报表的编制基础

本基金的财务报表按照财政部于2006年2月15日颁布的企业会计准则及相关规定（以下简称“企业会计准则”）及中国证监会发布的关于基金行业实务操作的有关规定编制，同时在具体会计核算和信息披露方面也参考了中国证券投资基金业协会发布的若干基金行业实务操作。

7.4.3 遵循企业会计准则及其他有关规定的声明

本基金财务报表的编制符合企业会计准则和中国证监会发布的关于基金行业实务操作的有关规定的要求，真实、完整地反映了本基金2021年12月31日的财务状况以及2021年10月22日(基金合同生效日)至2021年12月31日止会计期间的经营成果和基金净值变动情况等有关信息。

7.4.4 重要会计政策和会计估计

本基金财务报表所载财务信息依照企业会计准则、《证券投资基金会计核算业务指引》和其他相关规定所厘定的主要会计政策和会计估计编制。

7.4.4.1 会计年度

本基金会计年度为公历1月1日起至12月31日止。本财务报表的实际编制期间为2021年10月22日(基金合同生效日)至2021年12月31日。

7.4.4.2 记账本位币

以人民币为记账本位币，记账本位币单位为元。

7.4.4.3 金融资产和金融负债的分类

(1) 金融资产的分类

根据本基金的业务特点和风险管理要求，本基金将所持有的金融资产在初始确认时划分为以公允价值计量且其变动计入当期损益的金融资产和贷款及应收款项。以公允价值计量且其变动计入当期损益的金融资产包括股票投资、债券投资和衍生工具投资(主要为权证投资)等，其中股票投资和债券投资在资产负债表中作为交易性金融资产列报，衍生工具投资在资产负债表中作为衍生金融资产列报。

本基金持有的各类应收款项、买入返售金融资产等在活跃市场中没有报价、回收金额固定或可确定的非衍生金融资产分类为贷款及应收款项。

(2) 金融负债的分类

金融负债于初始确认时分类为：以公允价值计量且其变动计入当期损益的金融负债及其他金融负债。

本基金目前暂无金融负债分类为以公允价值计量且其变动计入当期损益的金融负债。本基金持有的其他金融负债包括卖出回购金融资产款和其他各类应付款项等。

7.4.4.4 金融资产和金融负债的初始确认、后续计量和终止确认

金融资产或金融负债于本基金成为金融工具合同的一方时，按公允价值在资产负债表内确认。以公允价值计量且其变动计入当期损益的金融资产，取得时发生的相关交易费用计入当期损益；对于支付的价款中包含的债券起息日或上次除息日至购买日止的利息，单独确认为应收项目。应收款项和其他金融负债的相关交易费用计入初始确认金额。对于以公允价值计量且其变动计入当期损益的金融资产，按照公允价值进行后续计量；对于应收款项和其他金融负债采用实际利率法，以摊余成本进行后续计量。金融资产满足下列条件之一的，予以终止确认：

(1) 收取该金融资产现金流量的合同权利终止；

(2) 该金融资产已转移，且本基金将金融资产所有权上几乎所有的风险和报酬转移给转入方；

(3) 该金融资产已转移，虽然本基金既没有转移也没有保留金融资产所有权上几乎所有的风险和报酬，但是放弃了对该金融资产控制。

金融资产终止确认时，其账面价值与收到的对价的差额，计入当期损益。当金融负债的现时义务全部或部分已经解除时，终止确认该金融负债或义务已解除的部分。终止确认部分的账面价值与支付的对价之间的差额，计入当期损益。

7.4.4.5 金融资产和金融负债的估值原则

公允价值，是指市场参与者在计量日发生的有序交易中，出售一项资产所能收到或者转移一项负债所需支付的价格。本基金以公允价值计量相关资产或负债，假定出售资产或者转移负债的有序交易在相关资产或负债的主要市场进行；不存在主要市场的，本基金假定该交易在相关资产或负债的最有利市场进行。主要市场(或最有利市场)是本基金在计量日能够进入的交易市场。本基金采用市场参与者在对该资产或负债定价时为实现其经济利益最大化所使用的假设。

在财务报表中以公允价值计量或披露的资产和负债，根据对公允价值计量整体而言具有重要意义的最低层次输入值，确定所属的公允价值层次：第一层次输入值，在计量日能够取得的相同资产或负债在活跃市场上未经调整的报价；第二层次输入值，除第一层次输入值外相关资产或负债直接或间接可观察的输入值；第三层次输入值，相关资产或负债的不可观察输入值。

每个资产负债表日，本基金对在财务报表中确认的持续以公允价值计量的资产和负债进行重新评估，以确定是否在公允价值计量层次之间发生转换。

本基金持有的股票投资、债券投资和权证投资等投资按如下原则确定公允价值并进行估值：

(1) 存在活跃市场的金融工具按其估值日的市场交易价格确定公允价值；估值日无交易且最近交易日后未发生影响公允价值计量的重大事件的，按最近交易日的市场交易价格确定公允价值。有充足证据表明估值日或最近交易日的市场交易价格不能真实反映公允价值的，应对市场交易价格进行调整，确定公允价值。

与上述投资品种相同，但具有不同特征的，应以相同资产或负债的公允价值为基础，并在估值技术中考虑不同特征因素的影响。特征是指对资产出售或使用的限制等，如果该限制是针对资产持有者的，那么在估值技术中不应将该限制作为特征考虑。此外，基金管理人不应考虑因大量持有相关资产或负债所产生的溢价或折价；

(2) 当金融工具不存在活跃市场，采用在当前情况下适用并且有足够可利用数据和其他信息支持的估值技术确定公允价值。采用估值技术时，优先使用可观察输入值，只有在无法取得相关资产或负债可观察输入值或取得不切实可行的情况下，才可以使用不可观察输入值；

(3) 如经济环境发生重大变化或证券发行人发生影响金融工具价格的重大事件，应对估值进行调整并确定公允价值；

(4) 如有新增事项，按国家最新规定估值。

7.4.4.6 金融资产和金融负债的抵销

当本基金具有抵销已确认金融资产和金融负债的法定权利，且该种法定权利现在是可执行的，同时本基金计划以净额结算或同时变现该金融资产和清偿该金融负债时，金

融资产和金融负债以相互抵销后的金额在资产负债表内列示。除此以外，金融资产和金融负债在资产负债表内分别列示，不予相互抵销。

7.4.4.7 实收基金

实收基金为对外发行基金份额所对应的金额。申购、赎回、转换及红利再投资等引起的实收基金的变动分别于上述各交易确认日认列。

7.4.4.8 损益平准金

损益平准金指申购、赎回、转入、转出及红利再投资等事项导致基金份额变动时，相关款项中包含的未分配利润。根据交易申请日利润分配(未分配利润)已实现与未实现部分各自占基金净值的比例，损益平准金分为已实现损益平准金和未实现损益平准金。损益平准金于基金申购确认日或基金赎回确认日认列，并于期末全额转入利润分配(未分配利润)。

7.4.4.9 收入/（损失）的确认和计量

(1) 利息收入

① 存款利息收入按存款的本金与适用利率逐日计提。

② 除贴息债外的债券利息收入在持有债券期内，按债券的票面价值和票面利率计算的利息扣除适用情况下由债券发行企业代扣代缴的个人所得税后的净额，逐日确认债券利息收入。贴息债视同到期一次性还本付息的附息债，根据其发行价、到期价和发行期限推算内含利率后，逐日确认债券利息收入。

③ 买入返售金融资产收入按买入返售金融资产的摊余成本在返售期内以实际利率法逐日计提，若合同利率与实际利率差异较小，则采用合同利率计算确定利息收入。

(2) 投资收益

① 股票投资收益于交易日按卖出股票交易日的成交总额扣除应结转的股票投资成本的差额确认。

② 债券投资收益于交易日按卖出债券交易日的成交总额扣除应结转的债券投资成本与应收利息(若有)后的差额确认。

③ 衍生工具投资收益于交易日按交易日的成交总额扣除应结转的衍生工具投资成本后的差额确认。

④ 股利收入于除息日按上市公司宣告的分红派息比例计算的金额扣除由上市公司代扣代缴的个人所得税后的净额确认。

(3) 公允价值变动收益

公允价值变动收益于估值日按以公允价值计量且其变动计入当期损益的金融资产/负债的公允价值变动形成的利得或损失确认，并于相关金融资产/负债卖出或到期时转出计入投资收益。

7.4.4.10 费用的确认和计量

本基金的基金管理人报酬按《基金合同》约定的方法进行计提。

本基金的基金托管费按《基金合同》约定的方法进行计提。

本基金C类基金份额的销售服务费按《基金合同》约定的方法进行计提。

以公允价值计量且其变动计入当期损益的金融资产的交易费用发生时按照确定的金额计入交易费用。

卖出回购金融资产支出按卖出回购金融资产款的摊余成本在回购期内以实际利率法逐日计提，若合同利率与实际利率差异较小，则采用合同利率计算确定利息支出。

本基金的管理人报酬和托管费在费用涵盖期间按基金合同约定的费率和计算方法逐日确认。其他金融负债在持有期间确认的利息支出按实际利率法计算，实际利率法与直线法差异较小的则按直线法计算。

7.4.4.11 基金的收益分配政策

(1) 在符合有关基金分红条件的前提下，本基金管理人可以根据实际情况进行收益分配，具体分配方案以公告为准，若《基金合同》生效不满3个月可不进行收益分配；

(2) 本基金收益分配方式分两种：现金分红与红利再投资，投资者可选择现金红利或将现金红利按除权后的基金份额净值自动转为相应类别的基金份额进行再投资；若投资者不选择，本基金默认的收益分配方式是现金分红；

(3) 基金收益分配后基金份额净值不能低于面值，即基金收益分配基准日的基金份额净值减去每单位基金份额收益分配金额后不能低于面值；

(4) 由于本基金A类基金份额不收取销售服务费，而C类基金份额收取销售服务费，各基金份额类别对应的可供分配利润可能有所不同。同一类别内每一基金份额享有同等分配权；

(5) 法律法规或监管机关另有规定的，从其规定。

7.4.4.12 其他重要的会计政策和会计估计

根据本基金的估值原则和中国证监会允许的基金行业估值实务操作，本基金确定以下股票投资的公允价值时采用的估值方法及其关键假设如下：

(1) 对于证券交易所上市的股票，若出现重大事项停牌或交易不活跃(包括涨跌停时的交易不活跃)等情况，本基金根据中国证监会公告[2017]13号《中国证监会关于证

券投资基金估值业务的指导意见》，根据具体情况采用《关于发布中基协(AMAC)基金行业股票估值指数的通知》提供的指数收益法等估值技术进行估值。

(2) 对于在锁定期内的非公开发行股票、首次公开发行股票时公司股东公开发售股份、通过大宗交易取得的带限售期的股票等流通受限股票，根据中国基金业协会中基协发[2017]6号《关于发布〈证券投资基金投资流通受限股票估值指引(试行)〉的通知》之附件《证券投资基金投资流通受限股票估值指引(试行)》，按估值日在证券交易所上市交易的同一股票的公允价值扣除中证指数有限公司根据指引所独立提供的该流通受限股票剩余限售期对应的流动性折扣后的价值进行估值。

(3) 对于在证券交易所上市或挂牌转让的固定收益品种(可转换债券、可交换债券、可分离债券和私募债券除外)及在银行间同业市场交易的固定收益品种，根据中国证监会公告[2017]13号《中国证监会关于证券投资基金估值业务的指导意见》及《中国证券投资基金业协会估值核算工作小组关于2015年1季度固定收益品种的估值处理标准》采用估值技术确定公允价值。本基金持有的证券交易所上市或挂牌转让的固定收益品种(可转换债券、可交换债券、可分离债券和私募债券除外)，按照中证指数有限公司所独立提供的估值结果确定公允价值。本基金持有的银行间同业市场固定收益品种按照中央国债登记结算有限责任公司所独立提供的估值结果确定公允价值。

7.4.5 会计政策和会计估计变更以及差错更正的说明

7.4.5.1 会计政策变更的说明

无。

7.4.5.2 会计估计变更的说明

无。

7.4.5.3 差错更正的说明

无。

7.4.6 税项

根据财政部、国家税务总局国家税务总局财税[1998]55号《关于证券投资基金税收问题的通知》、财税[2008]1号《财政部、国家税务总局关于企业所得税若干优惠政策的通知》、财税[2012]85号《关于实施上市公司股息红利差别化个人所得税政策有关问题的通知》、财税[2015]101号《关于上市公司股息红利差别化个人所得税政策有关问题的通知》、财税[2016]36号文《关于全面推开营业税改增值税试点的通知》、财税[2016]46号文《关于进一步明确全面推开营改增试点金融业有关政策的通知》、财税[2016]70号文《关于金融机构同业往来等增值税政策的补充通知》、财税[2016]140号

文《关于明确金融、房地产开发、教育辅助服务等增值税政策的通知》、财税[2017]2号《关于资管产品增值税政策有关问题的补充通知》、财税[2017]56号文《关于资管产品增值税有关问题的通知》、财税[2017]90号文《关于租入固定资产进项税额抵扣等增值税政策的通知》、国发[1985]19号发布和国务院令[2011]第588号修订的《中华人民共和国城市维护建设税暂行条例》、国务院令[2005]第448号《国务院关于修改〈征收教育费附加的暂行规定〉的决定》及其他相关税务法规和实务操作，主要税项列示如下：

1、资管产品运营过程中发生的增值税应税行为，以资管产品管理人为增值税纳税人。资管产品管理人运营资管产品过程中发生的增值税应税行为，暂适用简易计税方法，按照3%的征收率缴纳增值税。对资管产品在2018年1月1日前运营过程中发生的增值税应税行为，未缴纳增值税的，不再缴纳；已缴纳增值税的，已纳税额从资管产品管理人以后月份的增值税应纳税额中抵减。

对证券投资基金管理人运用基金买卖股票、债券的转让收入免征增值税，对国债、地方政府债以及金融同业往来利息收入亦免征增值税。资管产品管理人运营资管产品提供的贷款服务，以2018年1月1日起产生的利息及利息性质的收入为销售额。资管产品管理人运营资管产品转让2017年12月31日前取得的基金、非货物期货，可以选择按照实际买入价计算销售额，或者以2017年最后一个交易日的基金份额净值、非货物期货结算价格作为买入价计算销售额。

2、对证券投资基金从证券市场中取得的收入，包括买卖股票、债券的差价收入，股权的股息、红利收入，债券的利息收入及其他收入，暂不缴纳企业所得税。

3、对基金取得的股票股息、红利收入，由上市公司在向基金支付上述收入时代扣代缴个人所得税，个人从公开发行和转让市场取得的上市公司股票，持股期限在1个月以内(含1个月)的，其股息红利所得全额计入应纳税所得额；持股期限在1个月以上至1年(含1年)的，暂减按50%计入应纳税所得额；持股期限超过1年的，暂免征收个人所得税。上述所得统一适用20%的税率计征个人所得税。

4、对基金取得的债券利息收入，由发行债券的企业在向基金支付上述收入时代扣代缴20%的个人所得税，暂不缴纳企业所得税。

5、基金卖出股票按0.1%的税率缴纳股票交易印花税，买入股票不征收股票交易印花税。

6、基金作为流通股股东在股权分置改革过程中收到由非流通股股东支付的股份、现金等对价，暂免于缴纳印花税、企业所得税和个人所得税。

7、本基金的城市维护建设税、教育费附加和地方教育费附加等税费按照实际缴纳增值税额的适用比例计算缴纳。

7.4.7 重要财务报表项目的说明

7.4.7.1 银行存款

单位：人民币元

项目	本期末	
	2021年12月31日	
活期存款	14,018,628.89	
定期存款	-	
其中：存款期限1个月以内	-	
存款期限1-3个月	-	
存款期限3个月以上	-	
其他存款	6,906,918.76	
合计	20,925,547.65	

注：其他存款本期末余额为存放在证券经纪商基金专用证券账户的证券交易结算资金。

7.4.7.2 交易性金融资产

单位：人民币元

项目	本期末			
	2021年12月31日			
	成本	公允价值	公允价值变动	
股票	368,061,424.02	383,915,466.19	15,854,042.17	
贵金属投资-金交所黄金合约	-	-	-	
债券	交易所市场	26,644,161.15	26,988,935.60	344,774.45
	银行间市场	-	-	-
	合计	26,644,161.15	26,988,935.60	344,774.45
资产支持证券	-	-	-	
基金	-	-	-	
其他	-	-	-	
合计	394,705,585.17	410,904,401.79	16,198,816.62	

7.4.7.3 衍生金融资产/负债

本基金于本报告期末未持有衍生金融资产/负债。

7.4.7.4 买入返售金融资产

7.4.7.4.1 各项买入返售金融资产期末余额

本基金本报告期末未持有买入返售金融资产。

7.4.7.4.2 期末买断式逆回购交易中取得的债券

本基金本报告期末未持有买断式逆回购交易中取得的债券。

7.4.7.5 应收利息

单位：人民币元

项目	本期末 2021年12月31日
应收活期存款利息	746.84
应收定期存款利息	-
应收其他存款利息	1,746.24
应收结算备付金利息	-
应收债券利息	99,014.59
应收资产支持证券利息	-
应收买入返售证券利息	-
应收申购款利息	-
应收黄金合约拆借孳息	-
应收出借证券利息	-
其他	-
合计	101,507.67

注：应收其他存款利息为应收券商保证金利息。

7.4.7.6 其他资产

本基金本报告期末无其他资产。

7.4.7.7 应付交易费用

本基金本报告期末无应支付的交易费用。

7.4.7.8 其他负债

单位：人民币元

项目	本期末
----	-----

	2021年12月31日
应付券商交易单元保证金	-
应付赎回费	-
应付证券出借违约金	-
预提费用-审计费	5,288.00
预提费用-信息披露费	130,000.00
合计	135,288.00

7.4.7.9 实收基金

7.4.7.9.1 淳厚鑫悦混合A

金额单位：人民币元

项目 (淳厚鑫悦混合A)	本期 2021年10月22日（基金合同生效日）至2021年12月31日	
	基金份额（份）	账面金额
基金合同生效日	302,384,708.17	302,384,708.17
本期申购	-	-
本期赎回（以“-”号填列）	-	-
本期末	302,384,708.17	302,384,708.17

7.4.7.9.2 淳厚鑫悦混合C

金额单位：人民币元

项目 (淳厚鑫悦混合C)	本期 2021年10月22日（基金合同生效日）至2021年12月31日	
	基金份额（份）	账面金额
基金合同生效日	103,588,550.48	103,588,550.48
本期申购	-	-
本期赎回（以“-”号填列）	-	-
本期末	103,588,550.48	103,588,550.48

注：1、申购含红利再投、转换入份额及金额，赎回含转换出份额及金额。

2、本基金募集期为2021年10月8日至2021年10月20日。淳厚鑫悦混合A类基金份额首次

募集的有效净认购资金为302,331,531.13元；有效认购资金在募集期间产生的利息为人民币53,177.04元。淳厚鑫悦混合C类基金份额首次募集的有效净认购资金为103,574,878.11元；有效认购资金在募集期间产生的利息为人民币13,672.37元。淳厚鑫悦混合A类基金份额和C类基金份额收到的认购资金合计人民币405,973,258.65元，折合405,973,258.65份淳厚鑫悦混合基金份额。

7.4.7.10 未分配利润

7.4.7.10.1 淳厚鑫悦混合A

单位：人民币元

项目 (淳厚鑫悦混合A)	已实现部分	未实现部分	未分配利润合计
基金合同生效日	-	-	-
本期利润	6,744,420.29	12,067,163.27	18,811,583.56
本期基金份额交易产生的变动数	-	-	-
其中：基金申购款	-	-	-
基金赎回款	-	-	-
本期已分配利润	-	-	-
本期末	6,744,420.29	12,067,163.27	18,811,583.56

7.4.7.10.2 淳厚鑫悦混合C

单位：人民币元

项目 (淳厚鑫悦混合C)	已实现部分	未实现部分	未分配利润合计
基金合同生效日	-	-	-
本期利润	2,207,296.87	4,131,653.35	6,338,950.22
本期基金份额交易产生的变动数	-	-	-
其中：基金申购款	-	-	-
基金赎回款	-	-	-
本期已分配利润	-	-	-
本期末	2,207,296.87	4,131,653.35	6,338,950.22

7.4.7.11 存款利息收入

单位：人民币元

项目	本期 2021年10月22日（基金合同生效日）至2021年12月31日
活期存款利息收入	61,869.14
定期存款利息收入	-
其他存款利息收入	102,461.00
结算备付金利息收入	11,506.85
其他	-
合计	175,836.99

注：其他存款利息收入为券商保证金利息收入。

7.4.7.12 股票投资收益——买卖股票差价收入

单位：人民币元

项目	本期 2021年10月22日（基金合同生效日）至2021年12月31日
卖出股票成交总额	356,530,117.07
减：卖出股票成本总额	345,064,231.32
买卖股票差价收入	11,465,885.75

7.4.7.13 债券投资收益

7.4.7.13.1 债券投资收益项目构成

单位：人民币元

项目	本期 2021年10月22日（基金合同生效日）至2021年12月31日
债券投资收益——买卖债券（、债转股及债券到期兑付）差价收入	176,645.01
债券投资收益——赎回差价	-

收入	
债券投资收益——申购差价收入	-
合计	176,645.01

7.4.7.13.2 债券投资收益——买卖债券差价收入

单位：人民币元

项目	本期
	2021年10月22日（基金合同生效日）至2021年12月31日
卖出债券（、债转股及债券到期兑付）成交总额	629,225.34
减：卖出债券（、债转股及债券到期兑付）成本总额	452,500.00
减：应收利息总额	80.33
买卖债券差价收入	176,645.01

7.4.7.13.3 资产支持证券投资收益

本基金本报告期无资产支持证券收益。

7.4.7.14 衍生工具收益

本基金本报告期无衍生工具收益。

7.4.7.15 公允价值变动收益

单位：人民币元

项目名称	本期
	2021年10月22日（基金合同生效日）至2021年12月31日
1. 交易性金融资产	16,198,816.62
——股票投资	15,854,042.17
——债券投资	344,774.45
——资产支持证券投资	-
——贵金属投资	-

——其他	-
2. 衍生工具	-
——权证投资	-
3. 其他	-
减：应税金融商品公允价值变动产生的预估增值税	-
合计	16,198,816.62

7.4.7.16 其他收入

本基金本报告期无其他收入。

7.4.7.17 交易费用

单位：人民币元

项目	本期 2021年10月22日（基金合同生效日）至2021年12月31日
交易所市场交易费用	1,344,293.86
银行间市场交易费用	-
合计	1,344,293.86

7.4.7.18 其他费用

单位：人民币元

项目	本期 2021年10月22日（基金合同生效日）至2021年12月31日
审计费用	5,288.00
信息披露费	130,000.00
证券出借违约金	-
汇划手续费	240.00
开户费	1,200.00
合计	136,728.00

7.4.8 或有事项、资产负债表日后事项的说明

7.4.8.1 或有事项

截至资产负债表日，本基金无需要披露的重大或有事项。

7.4.8.2 资产负债表日后事项

截至财务报表批准日，本基金无需要披露的资产负债表日后事项。

7.4.9 关联方关系

关联方名称	与本基金的关系
淳厚基金管理有限公司	基金管理人、注册登记机构、基金销售机构
邢媛	基金管理人股东
柳志伟	基金管理人股东
李雄厚	基金管理人股东
李文忠	基金管理人股东
董卫军	基金管理人股东
聂日明	基金管理人股东
兴业银行股份有限公司	基金托管人、基金销售机构

注：1、以下关联交易均在正常业务范围内按一般商业条款订立。

2、本报告期内存在控制关系或其他重大利害关系的关联方未发生变化。

7.4.10 本报告期及上年度可比期间的关联方交易

7.4.10.1 通过关联方交易单元进行的交易

7.4.10.1.1 股票交易

本基金本报告期未通过关联方交易单元进行股票交易。

7.4.10.1.2 权证交易

本基金本报告期未通过关联方交易单元进行权证交易。

7.4.10.1.3 应支付关联方的佣金

本基金本报告期末无应支付关联方的佣金。

7.4.10.2 关联方报酬

7.4.10.2.1 基金管理费

单位：人民币元

项目	本期
	2021年10月22日（基金合同生效日）至2021年12月31日
当期发生的基金应支付的管理费	1,195,872.24
其中：支付销售机构的客户维护费	537,852.83

1、本基金的管理费按前一日基金资产净值的1.50%年费率计提。管理费的计算方法如下：

$$H = E \times 1.50\% \div \text{当年天数}$$

H为每日应计提的基金管理费

E为前一日的基金资产净值

基金管理费每日计提，按月支付，由基金管理人与基金托管人核对一致后，基金托管人按照与基金管理人协商一致的方式根据基金管理人指令于次月首日起5个工作日内从基金财产中一次性支付给基金管理人。若遇法定节假日、公休假或不可抗力等，支付日期顺延；

2、客户维护费是指基金管理人与基金销售机构约定的用以向基金销售机构支付客户服务及销售活动中产生的相关费用，该费用从基金管理人收取的基金管理费中列支，不属于从基金资产中列支的费用项目；

3、本基金基金合同自2021年10月22日起生效，故无上年可比期间。

7.4.10.2.2 基金托管费

单位：人民币元

项目	本期
	2021年10月22日（基金合同生效日）至2021年12月31日
当期发生的基金应支付的托管费	199,312.06

1、本基金的托管费按前一日基金资产净值的0.25%的年费率计提。托管费的计算方法如下：

$$H = E \times 0.25\% \div \text{当年天数}$$

H为每日应计提的基金托管费

E为前一日的基金资产净值

基金托管费每日计提，按月支付，由基金管理人与基金托管人核对一致后，基金托管人按照与基金管理人协商一致的方式根据基金管理人指令于次月首日起5个工作日内从基金财产中一次性支付给基金托管人。若遇法定节假日、公休假或不可抗力等，支付日期

顺延。

2、本基金基金合同自2021年10月22日起生效，故无上年可比期间。

7.4.10.2.3 销售服务费

单位：人民币元

获得销售服务费的各关联方名称	本期 2021年10月22日（基金合同生效日）至2021年12月31日		
	当期发生的基金应支付的销售服务费		
	淳厚鑫悦混合A	淳厚鑫悦混合C	合计
淳厚基金管理 有限公司	0.00	5,621.24	5,621.24
兴业银行股份 有限公司	0.00	55,326.33	55,326.33
合计	0.00	60,947.57	60,947.57

注：1、支付基金销售机构的C类基金份额销售服务费按前一日C类基金资产净值0.50%的年费率计提，每日计提，按月支付给注册登记机构，再由注册登记机构代付给销售机构。A类基金份额不收取销售服务费。C类基金销售服务费的计算公式为：C类基金份额的每日应计提的销售服务费=C类基金份额前一日基金资产净值×0.50%/当年天数。

2、本基金基金合同自2021年10月22日起生效，无上年可比期间。

7.4.10.3 与关联方进行银行间同业市场的债券(含回购)交易

本基金本报告期内未发生与关联方进行银行间同业市场的债券(含回购)交易。

7.4.10.4 各关联方投资本基金的情况

7.4.10.4.1 报告期内基金管理人运用固有资金投资本基金的情况

淳厚鑫悦混合A

份额单位：份

项目	本期 2021年10月22日（基金合同生效日）至2021年12月31日
基金合同生效日（2021年10月22日）持有的基金份额	6,998,279.78
报告期初持有的基金份额	0.00

报告期间申购/买入总份额	0.00
报告期间因拆分变动份额	0.00
减：报告期间赎回/卖出总份额	0.00
报告期末持有的基金份额	6,998,279.78
报告期末持有的基金份额占基金总份额比例	2.31%

淳厚鑫悦混合C

份额单位：份

项目	本期 2021年10月22日（基金合同生效日）至2021年12月31日
基金合同生效日（2021年10月22日）持有的基金份额	0.00
报告期初持有的基金份额	0.00
报告期间申购/买入总份额	0.00
报告期间因拆分变动份额	0.00
减：报告期间赎回/卖出总份额	0.00
报告期末持有的基金份额	0.00
报告期末持有的基金份额占基金总份额比例	0.00%

- 注：1、申购/买入总份额含红利再投、转换入份额，赎回/卖出总份额含转换出份额。
 2、本基金管理人运用固有资金申赎（包含转换）本基金所适用费率符合基金合同、招募说明书及相关公告的规定。
 3、报告期末持有的基金份额占基金总份额比例的计算中，对下属分级基金，比例的分母采用各自级别的份额。
 4、本基金基金合同自2021年10月22日起生效，无上年度同期可比数据。

7.4.10.4.2 报告期末除基金管理人之外的其他关联方投资本基金的情况

份额单位：份

淳厚鑫悦混合A

关联方名称	本期末 2021年12月31日

	持有的基金份额	持有的基金份额占基金总份额的比例
李雄厚	999,045.89	0.33%
邢媛	999,278.78	0.33%
董卫军	199,815.85	0.07%

注：1、上表展示的比例系四舍五入后的结果。

2、本报告期除基金管理人之外的其他关联方投资本基金的适用费率符合基金合同、招募说明书及相关公告的规定。

3、报告期末持有的基金份额占基金总份额比例的计算中，对下属分级基金，比例的分母采用各自级别的份额。

4、本基金基金合同自2021年10月22日起生效，无上年度同期可比数据。

7.4.10.5 由关联方保管的银行存款余额及当期产生的利息收入

单位：人民币元

关联方名称	本期 2021年10月22日（基金合同生效日）至2021年12月31日	
	期末余额	当期利息收入
兴业银行股份有 限公司	14,018,628.89	61,869.14

注：1、本基金的银行存款由基金托管人兴业银行股份有限公司保管，按银行同业利率计息；

2、本基金基金合同自2021年10月22日起生效，无上年度同期可比数据。

7.4.10.6 本基金在承销期内参与关联方承销证券的情况

本基金本报告期未发生在承销期内参与关联方承销证券的情况。

7.4.10.7 其他关联交易事项的说明

本基金本报告期内无其他关联交易事项。

7.4.11 利润分配情况—按摊余成本法核算的货币市场基金之外的基金

本基金本报告期未进行利润分配。

7.4.12 期末（2021年12月31日）本基金持有的流通受限证券

7.4.12.1 因认购新发/增发证券而于期末持有的流通受限证券

金额单位：人民币元

7.4.12.1.1 受限证券类别：股票										
证券代码	证券名称	成功认购日	可流通日	流通受限类型	认购价格	期末估值单价	数量（单位：股）	期末成本总额	期末估值总额	备注
688176	亚虹医药	2021-12-29	2022-07-07	科创板打新限售	22.98	22.98	10,854	249,424.92	249,424.92	-
301127	天源环保	2021-12-23	2022-06-30	创业板打新限售	12.03	17.12	1,396	16,793.88	23,899.52	-
301189	奥尼电子	2021-12-21	2022-06-28	创业板打新限售	66.18	56.62	218	14,427.24	12,343.16	-
301166	优宁维	2021-12-21	2022-06-28	创业板打新限售	86.06	94.50	127	10,929.62	12,001.50	-
001234	泰慕士	2021-12-31	2022-01-11	新股未上市	16.53	16.53	333	5,504.49	5,504.49	-

注：上述流通受限证券所披露可流通日，如晚于报告送出日期，则均为预计日期。

7.4.12.2 期末持有的暂时停牌等流通受限股票

本基金本报告期末未持有暂时停牌等流通受限股票。

7.4.12.3 期末债券正回购交易中作为抵押的债券

7.4.12.3.1 银行间市场债券正回购

截至本报告期末2021年12月31日止，本基金无因从事银行间市场债券正回购交易形成的卖出回购金融资产款余额。

7.4.12.3.2 交易所市场债券正回购

截至本报告期末2021年12月31日止，本基金无因从事交易所市场债券正回购交易形成的卖出回购金融资产款余额。

7.4.13 金融工具风险及管理

7.4.13.1 风险管理政策和组织架构

本基金在日常经营活动中涉及的财务风险主要包括信用风险、流动性风险及市场风险。本基金管理人制定了政策和程序来识别及分析这些风险，并设定适当的风险限额及内部控制流程，通过可靠的管理及信息系统持续监控上述各类风险。本基金管理人建立了董事会、经营管理层、风险管理部门、各职能部门四级风险管理组织架构，并明确了相应的风险管理职能。

7.4.13.2 信用风险

信用风险是指基金在交易过程中因交易对手未履行合约责任，或者基金所投资证券之发行人出现违约、拒绝支付到期本息，导致基金资产损失和收益变化的风险。本基金均投资于具有良好信用等级的证券，且通过分散化投资以分散信用风险。本基金投资于一家上市公司发行的证券市值不超过基金资产净值的10%，且本基金与由本基金管理人管理的其他基金共同持有一家公司发行的证券，不得超过该证券的10%。

本基金的银行存款均存放于信用良好的托管行，申购交易均通过具有基金销售资格的金融机构进行。另外，在交易所进行的交易均与中国证券登记结算有限责任公司完成证券交收和款项清算，因此违约风险发生的可能性很小；基金在进行银行间同业市场交易前均对交易对手进行信用评估，以控制相应的信用风险。

7.4.13.2.1 按短期信用评级列示的债券投资

本期末本基金未持有短期信用评级的债券。

7.4.13.2.2 按短期信用评级列示的资产支持证券投资

本期末本基金未持有短期信用评级的资产支持证券。

7.4.13.2.3 按短期信用评级列示的同业存单投资

本期末本基金未持有短期信用评级的同业存单。

7.4.13.2.4 按长期信用评级列示的债券投资

单位：人民币元

长期信用评级	本期末 2021年12月31日
--------	--------------------

AAA	1,900,620.00
AAA以下	1,078,715.60
未评级	-
合计	2,979,335.60

注：1、债券评级取自第三方评级机构的债项评级。

2、以上按长期信用评级的债券投资中不包含国债、地方政府债、政策性金融债、央行票据。

7.4.13.2.5 按长期信用评级列示的资产支持证券投资

本期末本基金未持有长期信用评级的资产支持证券。

7.4.13.2.6 按长期信用评级列示的同业存单投资

本期末本基金未持有长期信用评级的同业存单。

7.4.13.3 流动性风险

流动性风险是指基金管理人未能以合理价格及时变现基金资产以支付投资者赎回款项的风险。本基金的流动性风险一方面来自于基金份额持有人可随时要求赎回其持有的基金份额，另一方面来自于投资品种所处的交易市场不活跃而带来的变现困难。

7.4.13.3.1 报告期内本基金组合资产的流动性风险分析

本基金的基金管理人严格按照《公开募集证券投资基金运作管理办法》及《公开募集开放式证券投资基金流动性风险管理规定》等有关法规的要求建立健全开放式基金流动性风险管理的内部控制体系，审慎评估各类资产的流动性，针对性制定流动性风险管理措施，对本基金组合资产的流动性风险进行管理。本基金的基金管理人采用监控基金组合资产持仓集中度指标、逆回购交易的到期日与交易对手的集中度流动性受限资产比例、基金组合资产中7个工作日可变现资产的可变现价值以及压力测试等方式防范流动性风险。并于开放日对本基金的申购赎回情况进行监控，保持基金投资组合中的可用现金头寸与之相匹配，确保本基金资产的变现能力与投资者赎回需求的匹配与平衡。本基金的基金管理人在基金合同中设计了巨额赎回条款，约定在非常情况下赎回申请的处理方式，控制因开放申购赎回模式带来的流动性风险，有效保障基金持有人利益。

本基金主要投资于上市交易的证券，除在附注7.4.12中列示的部分基金资产流通暂时受限制外（如有），其余均能及时变现。此外，本基金可通过卖出回购金融资产方式借入短期资金应对流动性需求，其上限一般不超过基金持有的债券资产的公允价值。除附注7.4.12.3中列示的卖出回购金融资产款余额（如有）将在1个月内到期且计息外，本基金于资产负债表日所持有的金融负债的合同约定剩余到期日均为一年以内且一般

不计息，可赎回基金份额净值无固定到期日且不计息，因此账面余额一般即为未折现的合约到期现金流量。本报告期内，本基金未发生重大流动性风险事件。

7.4.13.4 市场风险

市场风险是指基金所持金融工具的公允价值或未来现金流量因所处市场各类价格因素的变动而发生波动的风险，包括利率风险、外汇风险和其他价格风险。

7.4.13.4.1 利率风险

利率风险是指金融工具的公允价值或未来现金流量因市场利率变动而发生波动的风险。利率敏感性金融工具均面临由于市场利率上升而导致公允价值下降的风险，其中浮动利率类金融工具还面临每个付息期间结束根据市场利率重新定价时关于未来现金流的风险。本基金的基金管理人定期对本基金面临的利率敏感性缺口进行监控，并通过调整投资组合的久期等方法对上述利率风险进行管理。

7.4.13.4.1.1 利率风险敞口

单位：人民币元

本期末 2021年1 2月31日	1年以内	1-5年	5年以上	不计息	合计
资产					
银行存款	20,925,547.65	-	-	-	20,925,547.65
交易性金融资产	24,009,600.00	-	2,979,335.60	383,915,466.19	410,904,401.79
应收利息	-	-	-	101,507.67	101,507.67
资产总计	44,935,147.65	-	2,979,335.60	384,016,973.86	431,931,457.11
负债					
应付管理人报酬	-	-	-	537,179.07	537,179.07
应付托管费	-	-	-	89,529.85	89,529.85
应付销售服务费	-	-	-	45,663.87	45,663.87
应交税费	-	-	-	3.89	3.89
其他负债	-	-	-	135,288.00	135,288.00

负债总计	-	-	-	807,664.68	807,664.68
利率敏感度缺口	44,935,147.65	-	2,979,335.60	383,209,309.18	431,123,792.43

注：表中所示为本基金资产及负债的账面价值，并按照合约规定的利率重新定价日或到期日孰早者予以分类。

7.4.13.4.1.2 利率风险的敏感性分析

利率风险的敏感性分析，反映了在其他变量不变的情况下，利率发生合理、可能的变动时，将对基金资产净值可参考的公允价值产生的影响。本基金于本报告期末未持有债券投资或持有的债券投资占比并不重大，因而市场利率的变动对本基金资产净值无重大影响。

7.4.13.4.2 外汇风险

外汇风险是指金融工具的公允价值或未来现金流量因外汇汇率变动而发生波动的风险。本基金持有以非记账本位币人民币计价的资产和负债，因此存在相应的外汇风险。本基金的基金管理人每日对本基金的外汇头寸进行监控。

7.4.13.4.2.1 外汇风险敞口

单位：人民币元

项目	本期末 2021年12月31日			
	美元折合人民币	港币折合人民币	其他币种折合人民币	合计
以外币计价的资产				
交易性金融资产	-	45,765,732.32	-	45,765,732.32
资产合计	-	45,765,732.32	-	45,765,732.32
以外币计价的负债				
负债合计	-	-	-	-
资产负债表外汇风险敞口净额	-	45,765,732.32	-	45,765,732.32

注：本基金基金合同自2021年10月22日生效，无上年度同期可比数据。

7.4.13.4.2 外汇风险的敏感性分析

假设	除汇率以外的其他市场变量保持不变	
分析	相关风险变量的变动	对资产负债表日基金资产净值的影响金额 (单位:人民币元)
		本期末 2021年12月31日
	所有港币均相对人民币升值 5%	2,288,286.62
	所有港币均相对人民币贬值 5%	-2,288,286.62

注:本基金基金合同自2021年10月22日生效,无上年度同期可比数据。

7.4.13.4.3 其他价格风险

其他价格风险主要为市场价格风险,市场价格风险是指基金所持金融工具的公允价值或未来现金流量因除市场利率和外汇汇率以外的市场价格因素变动而发生波动的风险。本基金主要投资于上市交易的证券,所面临的其他价格风险来源于单个证券发行主体自身经营情况或特殊事项的影响,也可能来源于证券市场整体波动的影响。本基金严格按照基金合同中对投资组合比例的要求进行资产配置,通过投资组合的分散化降低其他价格风险。

7.4.13.4.3.1 其他价格风险敞口

金额单位:人民币元

项目	本期末 2021年12月31日	
	公允价值	占基金资产净值比例(%)
交易性金融资产—股票投资	383,915,466.19	89.05
交易性金融资产—基金投资	-	-
交易性金融资产—债券投资	26,988,935.60	6.26
交易性金融资产—贵金属投资	-	-
衍生金融资产—权证投资	-	-
其他	-	-

合计	410,904,401.79	95.31
----	----------------	-------

7.4.13.4.3.2 其他价格风险的敏感性分析

假设	1、估测组合市场价格风险的敏感性为考察业绩比较基准变动时，因股票资产变动导致对基金资产净值的影响金额；	
	2、假定业绩比较基准变化5%，其他市场变量不变；	
	3、Beta系数是根据组合在过去一个年度的净值数据和业绩比较基准数据回归得出，对于成立不足一年的组合，取自成立以来的数据计算。	
分析	相关风险变量的变动	对资产负债表日基金资产净值的影响金额（单位：人民币元）
		本期末 2021年12月31日
	业绩比较基准上升5%	16,363,389.60
	业绩比较基准下降5%	-16,363,389.60

注：本基金管理人运用定量分析方法对本基金的市场价格风险进行分析。上表为市场价格风险的敏感性分析，反映了在其他变量不变的假设下，证券投资价格发生合理、可能的变动时，将对基金资产净值产生的影响。

7.4.14 有助于理解和分析会计报表需要说明的其他事项

1、公允价值

(1) 不以公允价值计量的金融工具

不以公允价值计量的金融资产和负债主要包括应收款项和其他金融负债，其账面价值接近于公允价值。

(2) 以公允价值计量的金融工具

① 金融工具公允价值计量的方法

本基金以公允价值进行后续计量的金融资产与金融负债，其公允价值计量基于公允价值的输入值的可观察程度以及该等输入值对公允价值计量整体的重要性，被划分为三个层次：

第一层次输入值是在计量日能够取得的相同资产或负债在活跃市场上未经调整的报价。

第二层次输入值是除第一层次输入值外相关资产或负债直接或间接可观察的输入值。

第三层次输入值是相关资产或负债的不可观察输入值。

② 各层次金融工具公允价值

于2021年12月31日，本基金本报告期末持有的以公允价值计量的金融工具中属于第一层次的余额为人民币 386,591,628.20元，属于第二层次的余额为人民币 24,312,773.59元，无第三层次余额(无上年度同期可比数据)。

③ 公允价值所属层次间的重大变动

对于证券交易所上市的股票和债券，若出现重大事项停牌、交易不活跃(包括涨跌停时的交易不活跃)等情况，本基金不会于停牌日至交易恢复活跃日期间及交易不活跃期间将相关股票和债券的公允价值列入第一层次；并根据估值调整中采用的不可观察输入值对于公允价值的影响程度，确定相关股票和债券公允价值应属第二层次还是第三层次。本基金本报告期持有的以公允价值计量的金融工具，在第一层次和第二层次之间无重大转换。

2、除公允价值外，截至资产负债表日本基金无需要说明的其他重要事项。

§ 8 投资组合报告

8.1 期末基金资产组合情况

金额单位：人民币元

序号	项目	金额	占基金总资产的比例 (%)
1	权益投资	383,915,466.19	88.88
	其中：股票	383,915,466.19	88.88
2	基金投资	-	-
3	固定收益投资	26,988,935.60	6.25
	其中：债券	26,988,935.60	6.25
	资产支持证券	-	-
4	贵金属投资	-	-
5	金融衍生品投资	-	-
6	买入返售金融资产	-	-
	其中：买断式回购的买入返售金融资产	-	-
7	银行存款和结算备付金合计	20,925,547.65	4.84
8	其他各项资产	101,507.67	0.02
9	合计	431,931,457.11	100.00

注：权益投资中通过港股机制的公允价值为45,765,732.32元，占基金总资产比例为10.60%。

8.2 报告期末按行业分类的股票投资组合

8.2.1 报告期末按行业分类的境内股票投资组合

代码	行业类别	公允价值（元）	占基金资产净值比例（%）
A	农、林、牧、渔业	-	-
B	采矿业	-	-
C	制造业	242,150,703.80	56.17
D	电力、热力、燃气及水生产和供应业	45,441,506.00	10.54
E	建筑业	3,236,713.80	0.75
F	批发和零售业	12,001.50	0.00
G	交通运输、仓储和邮政业	3,336,000.00	0.77
H	住宿和餐饮业	-	-
I	信息传输、软件和信息技术服务业	7,605,700.00	1.76
J	金融业	18,143,200.00	4.21
K	房地产业	18,102,990.00	4.20
L	租赁和商务服务业	-	-
M	科学研究和技术服务业	97,019.25	0.02
N	水利、环境和公共设施管理业	23,899.52	0.01
O	居民服务、修理和其他服务业	-	-
P	教育	-	-
Q	卫生和社会工作	-	-
R	文化、体育和娱乐业	-	-
S	综合	-	-
	合计	338,149,733.87	78.43

8.2.2 报告期末按行业分类的港股通投资股票投资组合

行业类别	公允价值(人民币)	占基金资产净

		值比例 (%)
日常消费品	5,968,480.00	1.38
公用事业	22,200,047.52	5.15
地产业	17,597,204.80	4.08
合计	45,765,732.32	10.62

注:以上分类采用全球行业分类标准 (GICS)。

8.3 期末按公允价值占基金资产净值比例大小排序的所有股票投资明细

金额单位:人民币元

序号	股票代码	股票名称	数量(股)	公允价值(元)	占基金资产净值比例 (%)
1	601985	中国核电	2,015,400	16,727,820.00	3.88
2	600905	三峡能源	1,728,600	12,981,786.00	3.01
3	000568	泸州老窖	50,000	12,693,500.00	2.94
4	002179	中航光电	122,000	12,268,320.00	2.85
5	600885	宏发股份	163,000	12,166,320.00	2.82
6	H01811	中广核新能源	1,670,000	11,141,598.72	2.58
7	300059	东方财富	298,000	11,058,780.00	2.57
8	300354	东华测试	283,300	10,836,225.00	2.51
9	603606	东方电缆	210,000	10,743,600.00	2.49
10	000623	吉林敖东	579,400	10,701,518.00	2.48
11	H06049	保利物业	210,000	10,524,964.80	2.44
12	600563	法拉电子	44,840	10,420,816.00	2.42
13	603995	甬金股份	180,000	10,414,800.00	2.42
14	600580	卧龙电驱	540,000	9,876,600.00	2.29
15	688025	杰普特	127,468	9,821,409.40	2.28
16	300286	安科瑞	273,500	9,074,730.00	2.10
17	600587	新华医疗	269,900	8,690,780.00	2.02
18	600459	贵研铂业	340,000	8,653,000.00	2.01

19	000791	甘肃电投	1,210,000	8,276,400.00	1.92
20	002594	比亚迪	29,500	7,909,540.00	1.83
21	600406	国电南瑞	190,000	7,605,700.00	1.76
22	601155	新城控股	260,000	7,573,800.00	1.76
23	600886	国投电力	650,000	7,455,500.00	1.73
24	603501	韦尔股份	23,800	7,396,326.00	1.72
25	001914	招商积余	356,500	7,222,690.00	1.68
26	300033	同花顺	49,000	7,084,420.00	1.64
27	002438	江苏神通	341,500	7,004,165.00	1.62
28	H02380	中国电力	1,582,000	6,790,576.80	1.58
29	000729	燕京啤酒	800,000	6,776,000.00	1.57
30	603986	兆易创新	38,000	6,682,300.00	1.55
31	000921	海信家电	439,907	6,664,591.05	1.55
32	H06098	碧桂园服务	160,000	6,109,107.20	1.42
33	603369	今世缘	110,000	5,984,000.00	1.39
34	H00168	青岛啤酒股份	100,000	5,968,480.00	1.38
35	300750	宁德时代	10,000	5,880,000.00	1.36
36	002384	东山精密	210,000	5,691,000.00	1.32
37	000738	航发控制	180,000	5,450,400.00	1.26
38	600745	闻泰科技	40,000	5,172,000.00	1.20
39	H00836	华润电力	200,000	4,267,872.00	0.99
40	688385	复旦微电	84,197	4,238,476.98	0.98
41	600887	伊利股份	100,400	4,162,584.00	0.97
42	600519	贵州茅台	2,000	4,100,000.00	0.95
43	300984	金沃股份	55,600	3,427,740.00	0.80
44	600233	圆通速递	200,000	3,336,000.00	0.77
45	601669	中国电建	400,000	3,232,000.00	0.75
46	000860	顺鑫农业	80,000	3,054,400.00	0.71
47	002270	华明装备	300,000	2,973,000.00	0.69
48	600048	保利发展	190,000	2,969,700.00	0.69
49	688093	世华科技	70,000	2,611,000.00	0.61

50	300358	楚天科技	100,000	2,607,000.00	0.60
51	600750	江中药业	180,000	2,601,000.00	0.60
52	300360	炬华科技	143,900	1,775,726.00	0.41
53	301129	瑞纳智能	19,700	1,668,196.00	0.39
54	002879	长缆科技	61,763	1,457,606.80	0.34
55	H01918	融创中国	100,000	963,132.80	0.22
56	603506	南都物业	20,000	336,800.00	0.08
57	688176	亚虹医药	10,854	249,424.92	0.06
58	688167	炬光科技	1,007	220,533.00	0.05
59	688265	南模生物	1,385	97,019.25	0.02
60	301127	天源环保	1,396	23,899.52	0.01
61	002984	森麒麟	400	14,228.00	0.00
62	301189	奥尼电子	218	12,343.16	0.00
63	301166	优宁维	127	12,001.50	0.00
64	001234	泰慕士	333	5,504.49	0.00
65	603176	N汇通	1,924	4,713.80	0.00

8.4 报告期内股票投资组合的重大变动

8.4.1 累计买入金额超出期末基金资产净值2%或前20名的股票明细

金额单位：人民币元

序号	股票代码	股票名称	本期累计买入金额	占期末基金资产净值比例(%)
1	000568	泸州老窖	21,796,579.00	5.06
2	601985	中国核电	19,978,603.95	4.63
3	688025	杰普特	17,410,527.18	4.04
4	300354	东华测试	16,852,405.00	3.91
5	300286	安科瑞	16,733,447.00	3.88
6	300724	捷佳伟创	15,648,408.90	3.63
7	600885	宏发股份	14,986,015.00	3.48
8	600905	三峡能源	14,559,864.00	3.38
9	603606	东方电缆	13,729,341.00	3.18

10	002438	江苏神通	13,315,813.00	3.09
11	002179	中航光电	12,818,905.00	2.97
12	000791	甘肃电投	12,751,236.40	2.96
13	002594	比亚迪	12,139,025.98	2.82
14	H06098	碧桂园服务	11,509,989.03	2.67
15	H01811	中广核新能源	10,893,682.37	2.53
16	603589	口子窖	10,864,190.89	2.52
17	H02380	中国电力	10,850,509.87	2.52
18	002270	华明装备	10,722,472.00	2.49
19	300059	东方财富	10,309,624.20	2.39
20	600580	卧龙电驱	10,308,978.00	2.39
21	000623	吉林敖东	10,268,766.00	2.38
22	600563	法拉电子	10,222,697.20	2.37
23	002271	东方雨虹	10,148,265.00	2.35
24	000858	五粮液	10,082,979.00	2.34
25	600577	精达股份	9,793,138.00	2.27
26	H00168	青岛啤酒股份	9,690,940.86	2.25
27	002318	久立特材	9,400,615.16	2.18
28	603995	甬金股份	9,365,761.00	2.17
29	600587	新华医疗	9,307,137.15	2.16
30	688186	广大特材	9,139,332.08	2.12
31	600459	贵研铂业	9,100,887.73	2.11
32	H06049	保利物业	8,943,459.31	2.07

注：“本期累计买入金额”按买入成交金额（成交单价乘以成交数量）填列，不考虑相关交易费用。

8.4.2 累计卖出金额超出期末基金资产净值2%或前20名的股票明细

金额单位：人民币元

序号	股票代码	股票名称	本期累计卖出金额	占期末基金资产净值比例(%)
1	300724	捷佳伟创	15,838,420.99	3.67

2	603589	口子窖	13,396,021.96	3.11
3	300286	安科瑞	11,576,476.00	2.69
4	002271	东方雨虹	11,329,855.00	2.63
5	688025	杰普特	10,678,330.19	2.48
6	000858	五粮液	10,179,691.00	2.36
7	600577	精达股份	9,686,800.00	2.25
8	002318	久立特材	9,652,945.00	2.24
9	002270	华明装备	9,216,214.50	2.14
10	002984	森麒麟	8,471,377.00	1.96
11	000568	泸州老窖	8,323,733.00	1.93
12	605117	德业股份	7,812,989.00	1.81
13	002438	江苏神通	7,720,530.00	1.79
14	688186	广大特材	7,658,027.02	1.78
15	300014	亿纬锂能	7,470,262.00	1.73
16	603279	景津装备	6,833,034.00	1.58
17	601985	中国核电	6,629,312.00	1.54
18	H01548	金斯瑞生物科技	6,537,302.91	1.52
19	600566	济川药业	6,525,016.00	1.51
20	H02380	中国电力	6,487,973.68	1.50

注：“本期累计卖出金额”按卖出成交金额（成交单价乘以成交数量）填列，不考虑相关交易费用。

8.4.3 买入股票的成本总额及卖出股票的收入总额

单位：人民币元

买入股票成本（成交）总额	713,125,655.34
卖出股票收入（成交）总额	356,530,117.07

注：“买入股票成本”或“卖出股票收入”均按买卖成交金额（成交单价乘以成交数量）填列，不考虑相关交易费用。

8.5 期末按债券品种分类的债券投资组合

金额单位：人民币元

序号	债券品种	公允价值	占基金资产净值比例(%)
----	------	------	--------------

1	国家债券	24,009,600.00	5.57
2	央行票据	-	-
3	金融债券	-	-
	其中：政策性金融债	-	-
4	企业债券	-	-
5	企业短期融资券	-	-
6	中期票据	-	-
7	可转债(可交换债)	2,979,335.60	0.69
8	同业存单	-	-
9	其他	-	-
10	合计	26,988,935.60	6.26

8.6 期末按公允价值占基金资产净值比例大小排序的前五名债券投资明细

金额单位：人民币元

序号	债券代码	债券名称	数量(张)	公允价值	占基金资产净值比例(%)
1	019664	21国债16	240,000	24,009,600.00	5.57
2	113042	上银转债	18,000	1,900,620.00	0.44
3	113636	甬金转债	7,720	1,078,715.60	0.25

8.7 期末按公允价值占基金资产净值比例大小排序的所有资产支持证券投资明细

本基金本报告期末未持有资产支持证券。

8.8 报告期末按公允价值占基金资产净值比例大小排序的前五名贵金属投资明细

本基金本报告期末未持有贵金属。

8.9 期末按公允价值占基金资产净值比例大小排序的前五名权证投资明细

本基金本报告期末未持有权证。

8.10 报告期末本基金投资的股指期货交易情况说明

本基金本报告期末未持有股指期货。

8.11 报告期末本基金投资的国债期货交易情况说明

本基金本报告期末未持有国债期货。

8.12 投资组合报告附注

8.12.1 基金投资的前十名证券的发行主体本期是否出现被监管部门立案调查，或在报告编制日前一年内收到公开谴责、处罚的情形

本基金投资的前十名证券的发行主体本期没有被监管部门立案调查或在本报告编制日前一年内受到公开谴责、处罚的情况。

8.12.2 基金投资的前十名股票是否超出基金合同规定的备选股票库

基金投资的前十名股票中，没有超出基金合同规定备选股票库之外的股票。

8.12.3 期末其他各项资产构成

单位：人民币元

序号	名称	金额
1	存出保证金	-
2	应收证券清算款	-
3	应收股利	-
4	应收利息	101,507.67
5	应收申购款	-
6	其他应收款	-
7	待摊费用	-
8	其他	-
9	合计	101,507.67

8.12.4 期末持有的处于转股期的可转换债券明细

金额单位：人民币元

序号	债券代码	债券名称	公允价值	占基金资产净值比例 (%)
1	113042	上银转债	1,900,620.00	0.44

8.12.5 期末前十名股票中存在流通受限情况的说明

本基金本报告期末前十名股票中不存在流通受限情况。

8.12.6 投资组合报告附注的其他文字描述部分

由于四舍五入的原因，分项之和与合计项之间可能存在尾差。

§ 9 基金份额持有人信息

9.1 期末基金份额持有人户数及持有人结构

份额单位：份

份额级别	持有人户数(户)	户均持有的基金份额	持有人结构			
			机构投资者		个人投资者	
			持有份额	占总份额比例	持有份额	占总份额比例
淳厚鑫悦混合A	3,754	80,550.00	16,920,791.00	5.60%	285,463,917.17	94.40%
淳厚鑫悦混合C	1,949	53,149.59	5,500,263.89	5.31%	98,088,286.59	94.69%
合计	5,703	71,185.91	22,421,054.89	5.52%	383,552,203.76	94.48%

注：分级基金机构/个人投资者持有份额占总份额比例的计算中，对下属分级基金，比例的分母采用各自级别的份额，对合计数，比例的分母采用下属分级基金份额的合计数（即期末基金份额总额）。

9.2 期末基金管理人的从业人员持有本基金的情况

项目	份额级别	持有份额总数(份)	占基金总份额比例
基金管理人所有从业人员持有本基金	淳厚鑫悦混合A	3,826,616.53	1.27%
	淳厚鑫悦混合C	75,000.56	0.07%
	合计	3,901,617.09	0.96%

注：从业人员持有基金占基金总份额比例的计算中，对下属分级基金，比例的分母采用各自级别的份额，对合计数，比例的分母采用下属分级基金份额的合计数（即期末基金份额总额）。上表展示的比例系四舍五入后的结果。

9.3 期末基金管理人的从业人员持有本开放式基金份额总量区间情况

项目	份额级别	持有基金份额总量的数量区间（万份）
本公司高级管理人员、基金投资和相关部门负责人持有本开放式基金	淳厚鑫悦混合A	>100
	淳厚鑫悦混合C	0
	合计	>100
本基金基金经理持有本开放式基金	淳厚鑫悦混合A	50~100
	淳厚鑫悦混合C	0
	合计	50~100

§ 10 开放式基金份额变动

单位：份

	淳厚鑫悦混合A	淳厚鑫悦混合C
基金合同生效日(2021年10月22日)基金份额总额	302,384,708.17	103,588,550.48
基金合同生效日起至报告期期末基金总申购份额	-	-
减：基金合同生效日起至报告期期末基金总赎回份额	-	-
基金合同生效日起至报告期期末基金拆分变动份额	-	-
本报告期期末基金份额总额	302,384,708.17	103,588,550.48

注：总申购份额含红利再投、转换入份额，总赎回份额含转换出份额。

§ 11 重大事件揭示

11.1 基金份额持有人大会决议

本基金本报告期内未召开基金份额持有人大会。

11.2 基金管理人、基金托管人的专门基金托管部门的重大人事变动

1、基金管理人的重大人事变动：

本基金管理人本报告期内未发生重大人事变动；

2、基金托管人的基金托管部门的重大人事变动：

本基金托管人的专门基金托管部门本报告期内未发生重大人事变动。

11.3 涉及基金管理人、基金财产、基金托管业务的诉讼

本报告期内，未发生影响公司经营或基金运营业务的诉讼。本报告期内，无涉及本基金托管业务的诉讼。

11.4 基金投资策略的改变

本基金投资策略未发生改变。

11.5 为基金进行审计的会计师事务所情况

本基金自合同生效日起聘请上会会计师事务所（特殊普通合伙）为本基金提供审计服务。报告期内本基金未改聘会计师事务所。本年度应支付给所聘任的会计师事务所审计费用为5,288.00元人民币。

11.6 管理人、托管人及其高级管理人员受稽查或处罚等情况

本报告期内未发生基金管理人及其高级管理人员受稽查或处罚等情形。本报告期内，本基金托管人的托管业务部门及其相关高级管理人员无受稽查或处罚等情况。

11.7 基金租用证券公司交易单元的有关情况

11.7.1 基金租用证券公司交易单元进行股票投资及佣金支付情况

金额单位：人民币元

券商名称	交易单元数量	股票交易		应支付该券商的佣金		备注
		成交金额	占当期股票成交总额的比例	佣金	占当期佣金总量的比例	
兴业证券	2	1,068,458,096.20	100.00%	771,490.13	100.00%	-

注：1、根据中国证监会的有关规定，我司在综合考量证券经营机构的财务状况、经营状况、研究能力的基础上，选择基金专用交易席位；

2、本报告期内所有交易单元均为本报告期新增。

11.7.2 基金租用证券公司交易单元进行其他证券投资的情况

金额单位：人民币元

券商名称	债券交易		债券回购交易		权证交易		基金交易	
	成交金额	占当期债券成交总额的比例	成交金额	占当期债券回购成交总额的比例	成交金额	占当期权证成交总额的比例	成交金额	占当期基金成交总额的比例
兴业证券	26,579,371.37	100.00%	742,000,000.00	100.00%	-	-	-	-

注：1、根据中国证监会的有关规定，我司在综合考量证券经营机构的财务状况、经营状况、研究能力的基础上，选择基金专用交易席位；

2、本报告期内所有交易单元均为本报告期新增。

11.8 其他重大事件

序号	公告事项	法定披露方式	法定披露日期
1	淳厚鑫悦商业模式优选混合型证券投资基金基金产品资料概要	基金管理人网站及中国证监会基金电子披露网站	2021-09-23
2	淳厚鑫悦商业模式优选混合型证券投资基金基金份额发售公告	《上海证券报》、基金管理人网站及中国证监会基金电子披露网站	2021-09-23
3	淳厚鑫悦商业模式优选混合型证券投资基金基金合同	基金管理人网站及中国证监会基金电子披露网站	2021-09-23
4	淳厚鑫悦商业模式优选混合型证券投资基金托管协议	基金管理人网站及中国证监会基金电子披露网站	2021-09-23
5	淳厚鑫悦商业模式优选混合型证券投资基金招募说明书	基金管理人网站及中国证监会基金电子披露网站	2021-09-23
6	淳厚鑫悦商业模式优选混合型证券投资基金基金合同及招募说明书提示性公告	《上海证券报》	2021-09-23

7	淳厚基金管理有限公司关于淳厚鑫悦商业模式优选混合型证券投资基金在直销渠道开展费率优惠活动	《上海证券报》、基金管理人网站及中国证监会基金电子披露网站	2021-09-29
8	淳厚鑫悦商业模式优选混合型证券投资基金基金合同生效公告	《上海证券报》、基金管理人网站及中国证监会基金电子披露网站	2021-10-23
9	淳厚基金管理有限公司关于旗下部分基金2021年底及2022年非港股通交易日暂停申购、赎回等业务的公告	《上海证券报》、基金管理人网站及中国证监会基金电子披露网站	2021-12-28
10	淳厚基金关于旗下部分公开募集证券投资基金可投资于北京证券交易所股票的公告	《上海证券报》、基金管理人网站及中国证监会基金电子披露网站	2021-12-28

§ 12 影响投资者决策的其他重要信息

12.1 报告期内单一投资者持有基金份额比例达到或超过20%的情况无。

12.2 影响投资者决策的其他重要信息无。

§ 13 备查文件目录

13.1 备查文件目录

- 1、中国证券监督管理委员会批准设立淳厚基金管理有限公司的文件；
- 2、中国证券监督管理委员会批准淳厚鑫悦商业模式优选混合型证券投资基金设立的文件；
- 3、《淳厚鑫悦商业模式优选混合型证券投资基金基金合同》；
- 4、《淳厚鑫悦商业模式优选混合型证券投资基金托管协议》；
- 5、《淳厚鑫悦商业模式优选混合型证券投资基金招募说明书》；
- 6、基金管理人业务资格批件、营业执照。

13.2 存放地点

淳厚基金管理有限公司

地址：上海市浦东新区丁香路778号丁香国际西塔7楼

13.3 查阅方式

上述文件可在淳厚基金管理有限公司互联网站上查阅，或者在营业时间内到淳厚基金管理有限公司查阅。

投资者对本报告书如有疑问，可咨询本基金管理人淳厚基金管理有限公司。

客户服务中心电话：400-000-9738

网址：<http://www.purekindfund.com/>

淳厚基金管理有限公司

二〇二二年三月三十日